



Vlaanderen
is landbouw & visserij

**PROGRAMMA VOOR
PLATTELANDSONTWIKKELING
VLAANDEREN 2014-2020 (PDPO III)
JAARVERSLAG 2014-2015**

2016

DEPARTEMENT
LANDBOUW & VISSERIJ

WWW.VLAANDEREN.BE/LANDBOUW

////////////////////////////////////

PROGRAMMA VOOR **PLATTELANDS-** **ONTWIKKELING** **VLAANDEREN 2014-** **2020 (PDPO III)**

JAARVERSLAG 2014-2015

////////////////////////////////////

Auteur: Linn Dumez

Colofon

Samenstelling

Departement Landbouw en Visserij

Afdeling Monitoring en Studie

Verantwoordelijk uitgever

Jules Van Liefveringe, secretaris-generaal Departement Landbouw en Visserij

Depotnummer D/2016/3241/142

Lay-out

Vlaamse overheid

Voor meer informatie over het rapport kunt u contact opnemen met de auteur(s) van het rapport. Ons e-mailadres is als volgt samengesteld: VOORNAAM.NAAM@LV.VLAANDEREN.BE.

U vindt onze rapporten terug op:

WWW.VLAANDEREN.BE/LANDBOUW/STUDIES

Vermenigvuldiging en/of overname van gegevens zijn toegestaan mits de bron expliciet vermeld wordt:

Dumez L. (2016) *Programma voor Plattelandsontwikkeling Vlaanderen 2014-2020 (PDPO III), Jaarverslag 2014-2015*, Departement Landbouw en Visserij, afdeling Monitoring en Studie, Brussel.

Graag vernemen we het als u naar dit rapport verwijst in een publicatie. Als u een exemplaar ervan opstuurt, nemen we het op in onze bibliotheek.

Wij doen ons best om alle informatie, webpagina's en downloadbare documenten voor iedereen maximaal toegankelijk te maken. Indien u echter toch problemen ondervindt om bepaalde gegevens te raadplegen, willen wij u hierbij graag helpen. U kunt steeds contact met ons opnemen.

////////////////////////////////////

Deze publicatie werd door het Departement Landbouw en Visserij met de meeste zorg en nauwkeurigheid opgesteld. Er wordt evenwel geen enkele garantie gegeven omtrent de juistheid of de volledigheid van de informatie in deze publicatie. De gebruiker van deze publicatie ziet af van elke klacht tegen het Departement Landbouw en Visserij of zijn ambtenaren, van welke aard ook, met betrekking tot het gebruik van de via deze publicatie beschikbaar gestelde informatie.

In geen geval zal het Departement Landbouw en Visserij of zijn ambtenaren aansprakelijk gesteld kunnen worden voor eventuele nadelige gevolgen die voortvloeien uit het gebruik van de via deze publicatie beschikbaar gestelde informatie.

////////////////////////////////////

INHOUD

Samenvatting.....	6
1 Implementatie van het programma	7
1.1 Financiële data	7
1.2 Gemeenschappelijke indicatoren	9
1.3 Beschrijving van de Implementatie van het programma per maatregel	14
1.3.1 Maatregel 1 - Acties inzake kennisoverdracht en voorlichting	14
1.3.2 Maatregel 2 - Bedrijfsadviesdiensten, bedrijfsbeheersdiensten en bedrijfsverzorgingsdiensten	14
1.3.3 Maatregel 4 - Investerings in materiële activa	14
1.3.4 Maatregel 6 - Ontwikkeling van landbouwbedrijven en ondernemingen	16
1.3.5 Maatregel 7 - Basisdiensten en dorpsvernieuwing in plattelandgebieden	18
1.3.6 Maatregel 8 - Investerings in de ontwikkeling van bosgebieden en de verbetering van de levensvatbaarheid van bossen	18
1.3.7 Maatregel 9 - Oprichting van producentengroeperingen en -organisaties	19
1.3.8 Maatregel 10 – Agromilieu	19
1.3.9 Maatregel 11 - Biologische landbouw	19
1.3.10 Maatregel 16 - Samenwerking	19
1.3.11 Maatregel 17 - Risicobeheer	19
1.3.12 Maatregel 19 - Steun voor plaatselijke ontwikkeling in het kader van Leader	20
1.4 Andere informatie	21
1.4.1 Technische bijstand	21
2 Implementatie van het evaluatieplan.....	22
2.1 Wijzigingen aan het evaluatieplan	22
2.2 Beschrijving van de evaluatieactiviteiten	22
2.2.1 Evaluatieactiviteiten	22
2.2.2 Netwerkactiviteiten	22
2.3 Beschrijving van de activiteiten op vlak van dataverzameling en databeheer	22
2.4 Lijst van afgewerkte evaluaties	23
2.5 Samenvatting van de uitgevoerde evaluaties	23
2.5.1 Vlaams Ruraal Netwerk - Interne evaluatie werkjaar 2014	23
2.5.2 Vlaams Ruraal Netwerk – Interne evaluatie werkjaar 2015	23
2.6 Communicatieactiviteiten omtrent evaluatieresultaten	24
3 Algemene omstandigheden - invloed op performantie van het programma	25
3.1 Garantie van kwaliteit en effectiviteit van programma-implementatie	25
3.1.1 Opstart PDPO III	25
3.1.2 Wijzigingen PDPO III	25
3.1.3 Toezicht	25
3.1.4 Beheer van het programma	26
3.2 Uitvoeringsmechanismen	26

////////////////////////////////////

4	Technische bijstand en publiciteit.....	27
4.1	Opstart van het Vlaams Ruraal Netwerk en implementatie van het actieplan	27
4.1.1	Opstart van het Vlaams Ruraal Netwerk	27
4.1.2	Uitvoering van het actieplan	27
4.2	Voorlichting en publiciteit PDPO III	29
Figuren	32
Tabellen	32
Afkortingen	33
Bijlagen	34



1 IMPLEMENTATIE VAN HET PROGRAMMA

Dit is het eerste jaarverslag van het nieuwe Vlaamse plattelandsontwikkelingsprogramma PDPO III. De eerste twee uitvoeringsjaren (2014 en 2015) worden besproken. Wat opbouw en inhoud betreft verschillen de jaarlijkse uitvoeringsverslagen van PDPO III op een aantal punten van de PDPO II-jaarverslagen. Dat heeft enerzijds te maken met de andere structuur van het plattelandsontwikkelingsprogramma, en anderzijds met de nieuwe Europese voorschriften voor monitoring en evaluatie.

Het PDPO III is opgebouwd rond zes prioriteiten en drie horizontale doelstellingen (klimaat, innovatie en milieu). Elke prioriteit is nog eens ingedeeld in twee of meer focusgebieden (zie bijlage 1). De PDPO III-maatregelen zijn geprogrammeerd onder 1 of meer van deze focusgebieden¹. De monitoring van de maatregelen moet ook gebeuren volgens de geprogrammeerde focusgebieden.

Ook de monitoring zelf wordt anders aangepakt dan in PDPO II. In de regel wordt er enkel gerapporteerd over projecten of dossiers die volledig zijn uitbetaald in het monitoringjaar (in casu 2014 en 2015). Bij maatregelen waarbij in schijven wordt uitbetaald, kan het dus gaan om projecten die in een eerder kalenderjaar (2014 of vroeger) zijn goedgekeurd, maar die in 2014 of 2015 de laatste schijf van betaling hebben ontvangen. Daarentegen zullen projecten die in 2014-2015 reeds zijn goedgekeurd maar nog niet volledig zijn uitbetaald, niet opgenomen zijn in de monitoringstabellen. Voor investeringen met een nog lopende rentesubsidie, werd de nog uit te betalen rentesubsidie gekapitaliseerd en zo meegerekend in de uitbetaalde steun. In de volgende jaarverslagen zullen de data cumulatief worden weergegeven, waarbij de projecten van monitoringjaar N worden opgeteld bij de eerder gerapporteerde projecten.

Voor de meerjarige, areaalgebonden maatregelen (bebossing onderhouds- en inkomenssteun, agromilieuklimaatmaatregelen, hectarepremie biolandbouw) geldt bovenstaande regel niet. Van deze projecten worden de indicatoren jaarlijks gemonitord en ook zo weergegeven in het jaarverslag. De indicatoren worden niet cumulatief berekend.

1.1 FINANCIËLE DATA

In tabel 1 worden de overheidsuitgaven in de periode 2014-2015 weergegeven per maatregel en per focusgebied. In totaal zijn reeds 57 miljoen euro PDPO III-middelen besteed, of 55 miljoen euro exclusief aanvullende nationale steun of staatssteun. Dat is zo'n 8% van het totale voorziene PDPO III-budget.

61% van de uitgaven ging naar VLIF-investeringssteun en zo'n 22% naar agromilieuklimaatmaatregelen. De maatregel overnamesteun voor jonge landbouwers was goed voor 9% van de uitgaven en opleiding in de landbouw 4%.

Tabel 1 Overzicht van de PDPO III-overheidsuitgaven (euro) in de periode 2014-2015

Maatregelcode	Maatregel	Focus-gebied	ELFPO (euro)	Staatssteun (euro)	Totaal (euro)
1.1	Steun voor opleiding in de landbouw (naschoolse vorming)	2A	597.916	0	1.195.813
		2B	552.460	0	1.104.919
		4	44.589	0	89.175

¹ Voor het volledige programma wordt verwezen naar het PDPO III programmadocument, te raadplegen via de website www.vlaanderen.be/pdpo.

1.2 GEMEENSCHAPPELIJKE INDICATOREN

Hieronder volgt een selectie van de informatie verzameld in de Europese monitoringstabellen. Enkel de maatregelen waarvoor reeds indicatoren beschikbaar zijn, zijn weergegeven (tabel 2, tabel 3, tabel 4). De indicatoren in tabel 2 en tabel 4 zijn cumulatief, ze beslaan de periode 2014-2015.

In de monitoring van de meeste PDPO III-maatregelen worden, conform de Europese voorschriften uit het gemeenschappelijk monitoring- en evaluatiesysteem, enkel die projecten opgenomen die volledig zijn uitbetaald (tabel 2) (zie inleiding bij hoofdstuk 1). Tabel 3 geeft de monitoring van de areaalgebonden, meerjarige maatregelen weer in kalenderjaar 2015. In kalenderjaar 2014 waren er nog geen PDPO III-uitgaven voor deze maatregelen.

De monitoring van de uitgaven in het kader van technische bijstand is weergegeven in tabel 4.

Tabel 5 geeft een overzicht van de secundaire effecten van de projecten opgenomen in de monitoring. Wanneer projecten van een maatregel geprogrammeerd onder focusgebied X, ook nog effect hebben op focusgebieden Y en Z, dan worden dat de secundaire effecten genoemd. De overheidssteun voor die projecten wordt per bijkomend focusgebied weergegeven in de tabel. Het gaat dus om dezelfde overheidssteun die in de eerdere tabellen werd gerapporteerd, maar dan herverdeeld over de secundaire focusgebieden.

Voor een beschrijving van de maatregelen en van de technische bijstand wordt verwezen naar de hoofdstukken 1.3 en 1.4.1 en 4.1.



Tabel 2 Gerealiseerde outputindicatoren per maatregel, cumulatief (2014-2015)

Maatregel	Indicator	Totaal
Investeringssteun	aantal ondersteunde acties	14.895
	aantal ondersteunde bedrijven/begunstigden	7.927
	totaal investeringsbedrag (euro)	1.240.099.217
	totale overheidsuitgaven (euro)	77.339.612
Vestigingssteun jonge landbouwers	aantal ondersteunde bedrijven/begunstigden	804
	totaal investeringsbedrag (euro)	135.483.463
	totale overheidsuitgaven (euro)	7.465.950
Inrichting Natura 2000	aantal ondersteunde acties	1
	bevolking die profiteert van de verbeterde voorzieningen/infrastructuur	35.504
	totaal investeringsbedrag (euro)	17.608
	totale overheidsuitgaven (euro)	14.086
Bebossing - aanleg	aantal ondersteunde bedrijven/begunstigden	17
	totale oppervlakte (ha)	26
	totale overheidsuitgaven (euro)	43.177
Herbebossing	aantal ondersteunde acties	78
	totale oppervlakte (ha)	100
	totaal investeringsbedrag (euro)	174.185
	totale overheidsuitgaven (euro)	104.511
LEADER	aantal gekozen lokale actiegroepen	12
	bevolking die valt onder lokale actiegroepen	2.146.307
LEADER Opmaak LOS	totale overheidsuitgaven (euro)	176.976
LEADER Werking PG	totale overheidsuitgaven (euro)	175.000

LOS = Lokale Ontwikkelingsstrategie; PG = Plaatselijke Groep

////////////////////////////////////

Tabel 3 Monitoring van de areaalgebonden, meerjarige maatregelen (2015)

Maatregel	Indicator	Categorie	Totaal
Bebossing – onderhouds- en inkomenssteun	aantal begunstigten		237
	totale oppervlakte (ha)		311
	totale overheidsuitgaven (euro)		54.429

Alle AMKM	aantal ondersteunde contracten		10.125
Vlas/hennep, MO, Verwarringstechniek, Actie 24 – 27, BO water (PDPO II), milieuvriendelijke sierteelt (PDPO II)	totale overheidsuitgaven (euro)	beheer van inputs incl geïntegreerde productie (reductie kunstmest, gewasbeschermingsmiddelen)	8.635.296
Actie 8 – 10, BO erosiebestrijding (PDPO II)		teeltpraktijken - bodembedekking, ploegtechnieken, minimale grondbewerking	1.041.276
Actie 7, Actie 11 – 23, BO KLE (PDPO II), BO perceelsrandenbeheer		landschapsbeheer, habitats, grasland, HNV farming - creatie, behoud van ecologische kenmerken (vb perceelsranden)	1.778.288
Actie 1 – 6, BO soortenbescherming (PDPO II)		landschapsbeheer, habitats, grasland, HNV farming - behoud van HNV akker- en graslandssystemen (vb maaitechnieken, winterstoppels)	330.821
Vlinderbloemigen, hoogstamboomgaarden (PDPO II)		bedrijfsbeheer, geïntegreerde benadering - gewasdiversificatie, gewasrotatie	41.465
Lokale veerassen		andere	489.408
Vlas/hennep, MO, Verwarringstechniek, Actie 24 – 27, BO water (PDPO II), milieuvriendelijke sierteelt (PDPO II)		totale gesteunde oppervlakte (ha)	beheer van inputs incl geïntegreerde productie (reductie kunstmest, gewasbeschermingsmiddelen)
Actie 8 – 10, BO erosiebestrijding (PDPO II)	teeltpraktijken - bodembedekking, ploegtechnieken, minimale grondbewerking		1.889
Actie 7, Actie 11 – 23, BO KLE (PDPO II), BO perceelsrandenbeheer	landschapsbeheer, habitats, grasland, HNV farming - creatie, behoud van ecologische kenmerken (vb perceelsranden)		1.162
Actie 1 – 6, BO soortenbescherming (PDPO II)	landschapsbeheer, habitats, grasland, HNV farming - behoud van HNV akker- en graslandssystemen (vb maaitechnieken, winterstoppels)		711
Vlinderbloemigen, hoogstamboomgaarden (PDPO II)	bedrijfsbeheer, geïntegreerde benadering - gewasdiversificatie, gewasrotatie		171
Lokale veerassen	andere		

Hectarepremie omschakeling en voortzetting bio	aantal gesteunde bedrijven	295
Hectarepremie omschakeling bio	totale oppervlakte (ha)	
Hectarepremie voortzetting bio	totale oppervlakte (ha)	3.882
Hectarepremie omschakeling en voortzetting bio	totale overheidsuitgaven (euro)	1.069.614

AMKM = agromilieuklimaatmaatregel; MO = mechanische onkruidbestrijding; KLE = kleine landschapselementen; HNV = high nature value

////////////////////////////////////

Tabel 5 Secundaire effecten: Totale overheidsuitgaven (euro) voor de gesteunde projecten met bijkomende effecten op andere focusgebieden (2014-2015)

Focusgebied	Totale overheidsuitgaven (euro)
1A	
1B	
1C	
2A	7.465.779
2B	107.802
3A	1.134.626
3B	76.606
4A	8.482.227
4B	3.978.006
4c	10.532.933
5A	1.018.796
5B	
5C	3.525.701
5D	
5E	3.254.727
6A	475.843
6B	
6c	

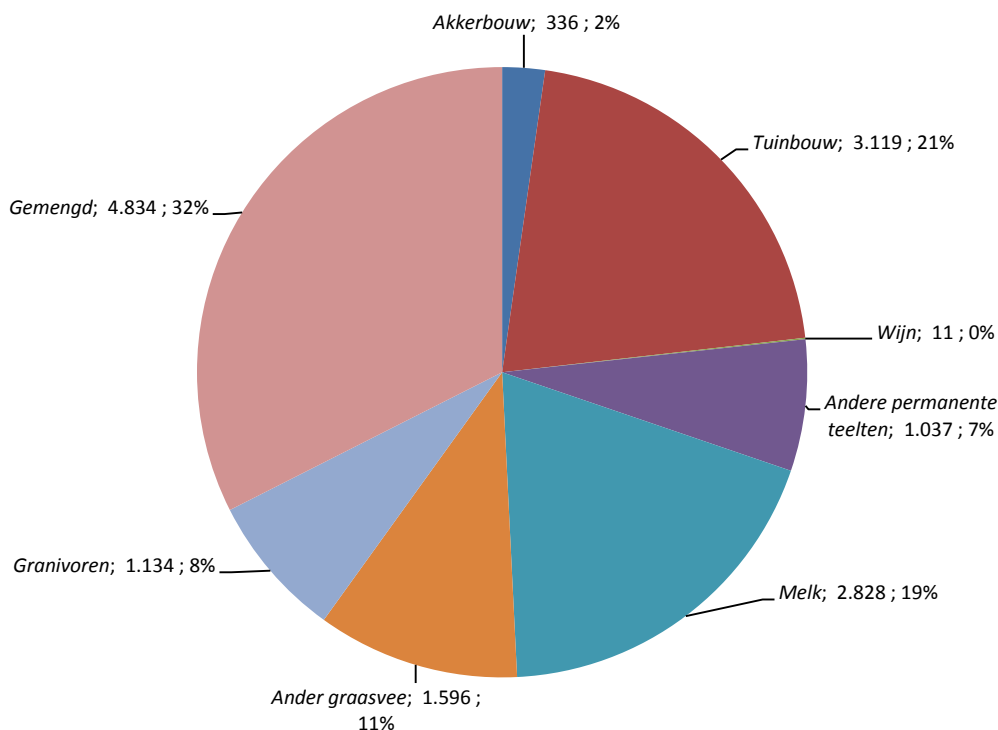
////////////////////////////////////

Bij 74% van de 7.927 gesteunde bedrijven werd het dossier ingediend door een natuurlijk persoon. Daarvan was 7% een vrouw en 55% jonger dan 40 jaar.

Tabel 6 Monitoring maatregel 4.1 Steun aan investeringen op het landbouwbedrijf, per focusgebied (2014-2015)

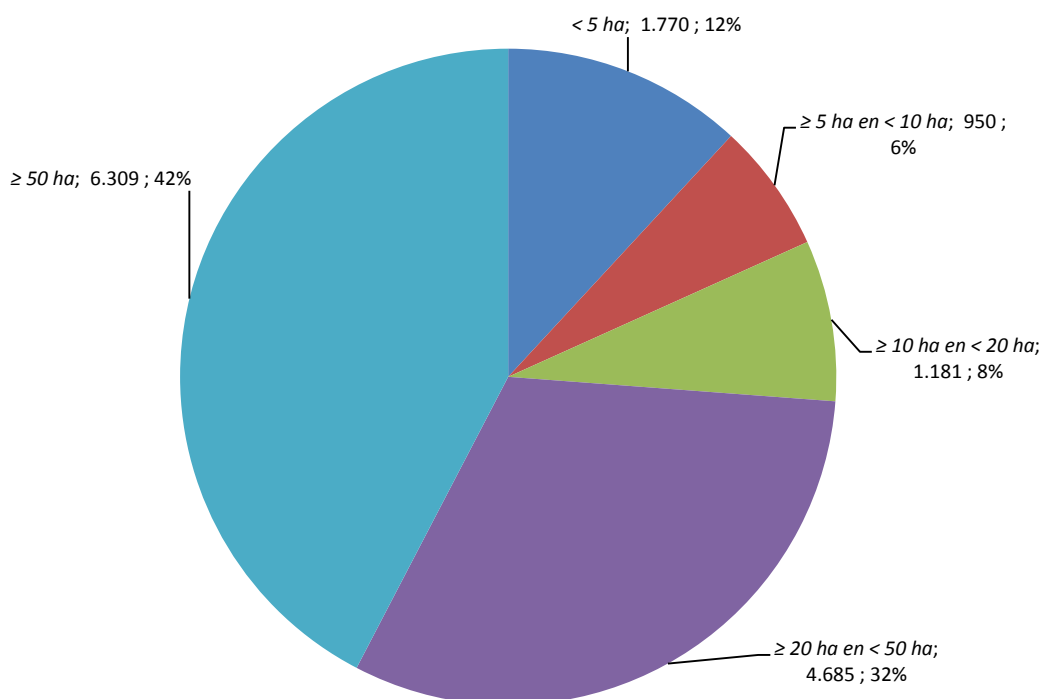
Indicator	Focusgebied 2A	Focusgebied 5B	Focusgebied 5D	Totaal
aantal ondersteunde acties	12.201	540	2.154	14.895
aantal ondersteunde bedrijven/begunstigden	5.914	425	1.588	7.927
totaal investeringsbedrag (euro)	823.307.109	43.621.507	373.170.602	1.240.099.217
totale overheidsuitgaven (euro)	44.036.610	3.724.645	29.578.356	77.339.612

32% van de uitbetaalde dossiers werd uitgevoerd op een gemengd bedrijf, 21% op een tuinbouwbedrijf en 19% op een melkveebedrijf (figuur 1). 42% van de uitbetaalde dossiers werd uitgevoerd door een bedrijf groter dan 50 hectare (figuur 2). 1,2% van de totale uitgaven ging naar een biologisch bedrijf.



Figuur 1 Absolute en procentuele verdeling van het aantal uitbetaalde investeringsdossiers over de verschillende landbouwsectoren, 2014-2015





Figuur 2 Absolute en procentuele verdeling van het aantal uitbetaalde investeringsdossiers over de verschillende categorieën van bedrijfsgrootte, 2014-2015

1.3.3.2 Projectsteun voor innovaties in de landbouw

Deze maatregel gaat in 2016 van start.

1.3.3.3 Investeringssteun voor verwerking en afzet van land- en tuinbouwproducten

Voor deze maatregel is nog geen oproep georganiseerd.

1.3.3.4 Steun aan niet-productieve investeringen op het landbouwbedrijf

Deze maatregel gaat in 2016 van start.

1.3.4 Maatregel 6 - Ontwikkeling van landbouwbedrijven en ondernemingen

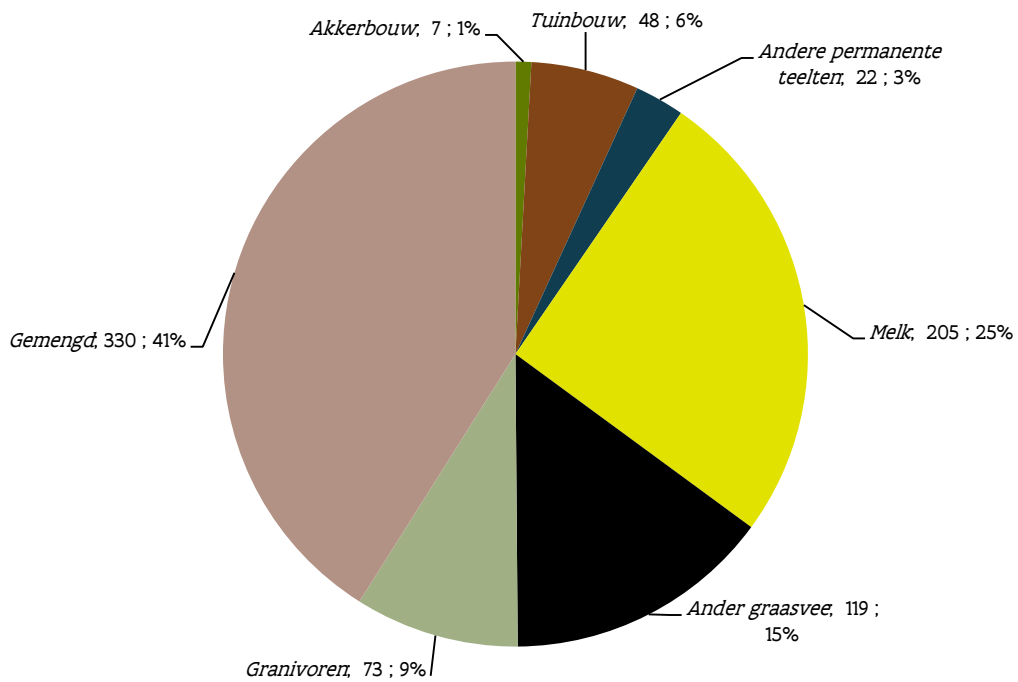
1.3.4.1 Overnamesteun voor jonge landbouwers

Voor 804 dossiers werd in 2014-2015 de laatste schijf vestigingssteun uitbetaald. Samen zijn deze dossiers goed voor bijna 7,5 miljoen euro overheidssteun. Dit bedrag bestaat uit de uitbetaalde PDPO III-middelen uit ELFPO, de Vlaamse cofinanciering die daar tegenover staat, en de rentekapitalisatie van oude dossiers met rentesubsidie.

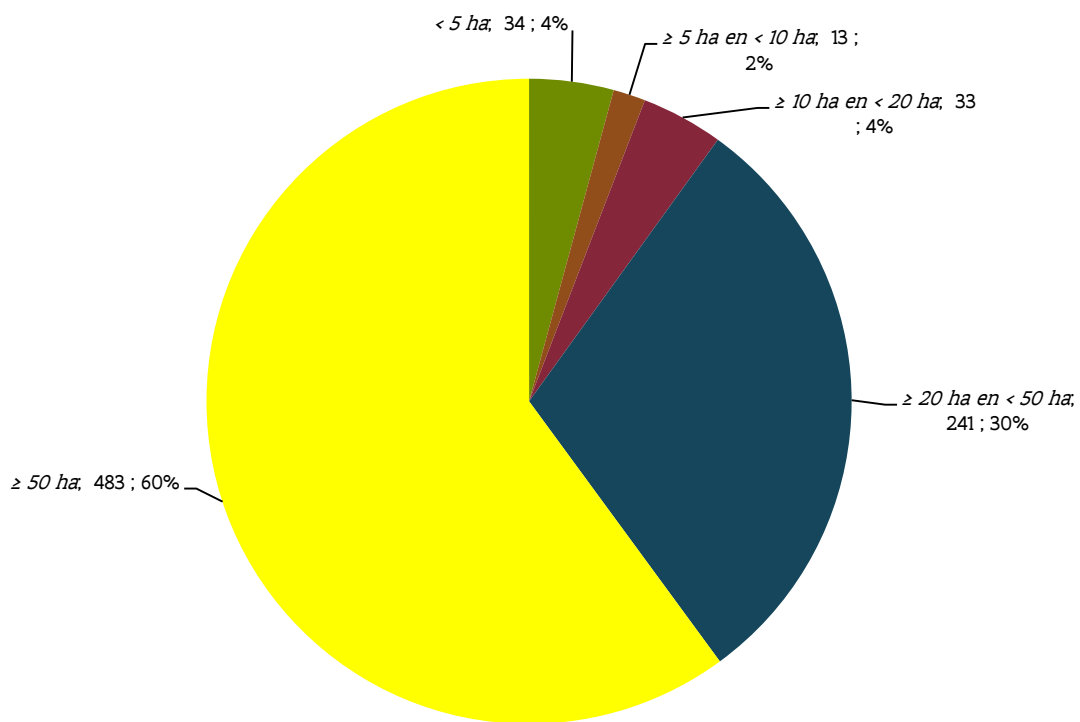
15% van de gesteunde landbouwers was een vrouw.

De meeste dossiers hadden betrekking op gemengde en melkveebedrijven (figuur 3). Meer dan de helft van de dossiers (60%) betrof een bedrijf groter dan 50 hectare (figuur 4).

////////////////////////////////////



Figuur 3 Absolute en procentuele verdeling van het aantal uitbetaalde vestigingsdossiers over de verschillende landbouwsectoren, 2014-2015



Figuur 4 Absolute en procentuele verdeling van het aantal uitbetaalde vestigingsdossiers over de verschillende categorieën van bedrijfsgrootte, 2014-2015

////////////////////////////////////

1.3.4.2 Aanloopsteun voor ontwikkeling van kleine landbouwondernemingen

Deze maatregel gaat in 2016 van start.

1.3.5 Maatregel 7 - Basisdiensten en dorpsvernieuwing in plattellandsgebieden

1.3.5.1 Versterken omgevingskwaliteit en vitaliteit van het platteland door investeringen

Deze maatregel is in 2015 van start gegaan. De oproepen worden door de provincies georganiseerd. Er zijn nog geen uitbetalingen gebeurd.

1.3.5.2 Inrichting in functie van Natura 2000

1.3.5.2.1 Natuurinrichting

De eerste oproep voor deze submaatregel zal in 2017 georganiseerd worden.

1.3.5.2.2 Natuurprojectovereenkomst

De eerste oproep voor deze submaatregel wordt georganiseerd in 2016.

1.3.5.2.3 Uitzonderlijke eenmalige inrichtingsmaatregelen binnen erkende reservaten

De eerste oproep voor deze submaatregel wordt georganiseerd in 2016.

1.3.5.2.4 Investeringsubsidies natuur

De eerste oproep gebeurde in 2015. Er werden 34 projecten goedgekeurd (<https://www.natura2000.vlaanderen.be/project/investeringsubsidies-natuur-2015>).

Binnen de submaatregel investeringssubsidies natuur werd reeds 1 project uitbetaald, goed voor 14.086 euro overheidssteun. Het project is gelegen in Natura 2000-gebied. 35.504 mensen kunnen genieten van de verbeterde voorzieningen ten gevolge van dit project.

1.3.6 Maatregel 8 - Investerings in de ontwikkeling van bosgebieden en de verbetering van de levensvatbaarheid van bossen

1.3.6.1 Bebossing

1.3.6.1.1 Aanlegsubsidie

In 2015 werden 17 personen uitbetaald voor aanleg bebossing, voor een totaal areaal van 26 hectare. Er werd 43.177 euro overheidssteun aan deze dossiers (allemaal eerder goedgekeurde dossiers) uitgegeven.

1.3.6.1.2 Onderhoudssubsidie en inkomenscompensatie

237 personen kregen in 2015 een onderhoudssubsidie of inkomenscompensatie voor samen 311 hectare bebossing. In totaal werd 54.429 euro overheidssteun uitbetaald.

1.3.6.2 Aanleg van een boslandbouwsysteem

Er werden nog geen projecten uitbetaald.

//

1.3.12 Maatregel 19 - Steun voor plaatselijke ontwikkeling in het kader van Leader

1.3.12.1 Opmaak lokale ontwikkelingsstrategieën

Er zijn 12 Plaatselijke Groepen aangeduid, die samen een gebied bestrijken met een populatie van 2.146.307 inwoners. Voor de opmaak van de lokale ontwikkelingsstrategieën werd in 2015 176.796 euro uitbetaald.

1.3.12.2 Uitvoering lokale ontwikkelingsstrategieën

Voor deze maatregel zijn nog geen uitgaven gedaan in 2014-2015.

1.3.12.3 Samenwerkingsprojecten

Voor deze maatregel zijn nog geen uitgaven gedaan in 2014-2015.

1.3.12.4 Werking Plaatselijke Groepen

Voor de werking van de PG's (Plaatselijke Groepen) werd in 2015 175.000 euro overheidssteun uitbetaald.

//

1.4 ANDERE INFORMATIE

1.4.1 Technische bijstand

De middelen voorzien voor technische bijstand worden besteed binnen twee posten: de algemene technische bijstand en het Vlaams Ruraal Netwerk. Tabel 7 geeft een overzicht van de uitgaven in 2014 en 2015 in het kader van technische bijstand.

Tabel 7 Overheidsuitgaven voor technische bijstand, 2014-2015

(bedragen in euro)

	2014		2015	
	ELFPO	Totale overheidssteun	ELFPO	Totale overheidssteun
algemene technische bijstand				
1.1 voorbereiding	0,00	0,00	0,00	0,00
1.2 beheer	0,00	0,00	28.352	56.705
1.3 toezicht	0,00	0,00	0,00	0,00
1.4 monitoring en evaluatie	0,00	0,00	34.026	68.052
1.5 voorlichting en communicatie	0,00	0,00	0,00	0,00
1.6 controle en audit	0,00	0,00	0,00	0,00
totaal algemene technische bijstand	0,00	0,00	62.378	124.757
ruraal netwerk				
2.1 beheer	0,00	0,00	1.417	2.833
2.2 uitvoering actieplan	0,00	0,00	54.320	108.639
totaal ruraal netwerk	0,00	0,00	55.737	111.472
Algemeen totaal	0,00	0,00	118.114	236.229

1.4.1.1 Algemene technische bijstand

Binnen deze maatregel kaderen uitgaven voor voorbereiding, beheer, toezicht, monitoring, evaluatie en voorlichting. De horizontale of programmabrede technische bijstand wordt beheerd door de beheersautoriteit. De verticale of maatregelspecifieke technische bijstand wordt beheerd door de beheersdiensten.

In 2015 werd, naast de personeelskosten voor monitoring van het programma, ook een deel van de ex post evaluatie PDPO II betaald.

1.4.1.2 Vlaams Ruraal Netwerk

Zie hoofdstuk 4.1.

//

De enquête wordt beschreven die bij de stakeholders werd afgenomen, waarin onder andere gepeild werd naar de verwachtingen ten aanzien van het VRN en de interesse in deelname aan actiegroepen. Als afsluiter geeft men enkele aandachtspunten voor de komende werkjaren.

2.6 COMMUNICATIEACTIVITEITEN OMTRENT EVALUATIERESULTATEN

De jaarlijkse zelfevaluaties van het Vlaams Ruraal Netwerk werden gepubliceerd op de website van het Vlaams Ruraal Netwerk (www.ruraalnetwerk.be/publicaties).



3 ALGEMENE OMSTANDIGHEDEN - INVLOED OP PERFORMANTIE VAN HET PROGRAMMA

3.1 GARANTIE VAN KWALITEIT EN EFFECTIVITEIT VAN PROGRAMMA-IMPLEMENTATIE

3.1.1 Opstart PDPO III

In 2014 en 2015 werd veel energie gestoken in de voorbereiding en opstart van PDPO III. Na de officiële goedkeuring van PDPO III op 13 februari 2015, werd alles in het werk gesteld om met zoveel mogelijk maatregelen van start te kunnen gaan. Hiertoe moest regionale wetgeving worden opgemaakt, IT-toepassingen worden geprogrammeerd, voorzien worden in de bekendmaking en communicatie naar de buitenwereld, etc.

Voor een aantal maatregelen die ook in PDPO II al bestonden waren er toch fundamentele aanpassingen nodig, die extra complexiteit en werkdruk met zich meebrachten. Bijvoorbeeld:

- Opstellen van een volledig nieuwe procedure voor de aanvraag van VLIF-steun (M04 en M06) via selectiecriteria. De aanvraag en selectie gebeurt nu volledig elektronisch. Hiervoor werd geïnvesteerd in de nodige IT-structuren.
- Afstemmen van de agromilieuklimaatmaatregelen (M10) en de vergroeningsvereisten in Pijler 1 om dubbelfinanciering te vermijden.
- De verplichte aanduiding van bedrijfsadviesdiensten (M02) via de wet op overheidsopdrachten maakte het juridisch enorm complex om de wet op overheidsopdrachten te combineren met de plattelandsverordeningen. Zo heeft men onder andere het steunpercentage moeten optrekken naar 100% (eigen aan overheidsopdrachten) en zijn er een aantal inschrijvers moeten geweerd worden op basis van procedurefouten.

3.1.2 Wijzigingen PDPO III

Het programma werd in 2015 reeds een eerste keer gewijzigd via een besluit conform art.11 b van verordening (EU) nr. 1305/2013. Via deze wijziging werd de maatregel M07 "Omgevingskwaliteit" uitgesplitst in "Omgevingskwaliteit via investeringen" (onder M07) en "Omgevingskwaliteit via samenwerking" (onder M16). Tevens werden aanpassingen gedaan in de maatregelen M02 (KRATOS), M10 (AMKM) en M19 (Leader). Verder zijn ook hoofdstuk 7 (prestatiekader) en hoofdstuk 12 (aanvullende nationale financiering) van het programmadocument aangepast, en gebeurden er een paar technische rechtzettingen.

De programmawijziging werd officieel ingediend bij de Europese Commissie op 17 juli 2015 en via een uitvoeringsbesluit goedgekeurd op 4 december 2015.

3.1.3 Toezicht

In 2014-2015 werd het Toezichtcomité PDPO II ontbonden en het Toezichtcomité PDPO III opgericht. Dit toezichtcomité is drie maal geraadpleegd in 2015.

De eerste samenkomst vond plaats op 23 februari 2015 en vormde tegelijk de installatie van het nieuwe Toezichtcomité PDPO III. Tijdens de vergadering werd het huishoudelijk reglement overlopen, het nieuwe PDPO III voorgesteld en de selectiecriteria voor de verschillende PDPO III-maatregelen voorgelegd.

////////////////////////////////////

Andere publicaties

In 2015 heeft het Vlaams Ruraal Netwerk de PDPO III-brochure uitgebracht, zowel in het Nederlands als in het Engels en zowel op papier als digitaal.

Communicatie- en promotiemateriaal

Het Vlaams Ruraal Netwerk is gehouden aan de communicatieverplichtingen die de Europese Commissie vooropstelt. Daarnaast ging in 2015 ook de nieuwe huisstijl van de Vlaamse overheid in voege. Samen met de andere fondsen werd een specifieke "Europese fondsen"-versie van de huisstijl uitgewerkt.

Volgende artikelen werden aangekocht:

- 2.000 balpennen
- 2 vlaggen met het typografisch logo van het Vlaams Ruraal Netwerk
- 700 draagtassen
- 1.000 enveloppen en 450 naamkaartjes

Andere communicatie

Het Vlaams Ruraal Netwerk verspreidde persberichten bij de organisatie van een aantal externe evenementen. Deze werden meestal opgenomen door de vakpers.

Daarnaast was het Vlaams Ruraal Netwerk ook aanwezig op diverse studiedagen georganiseerd door derden. Hiervan werd in de mate van het mogelijke verslag uitgebracht op de website.

Transnationale ondersteuning

Het VRN nam deel aan de bijeenkomsten van het European Network for Rural Development (ENRD) en van het Coordination Committee.

Het VRN werkte in 2015 actief mee aan verschillende workshops en seminars: twee "Meetings of the Thematic Group on Stakeholder Involvement" (12/2 en 27/3), "ENRD Seminar on increasing Stakeholder Involvement in Rural Development" (26/3), "Meeting of the Thematic Group on Improving RDP Implementation" (17/3), "ENRD Seminar 'Seizing the opportunities for improving RDP implementation in 2014 - 2020'" (14/6), "ENRD Conference 'Strengthening local development through cooperation'" (25/9), "Workshop VRN on capacity building (self-assessment)" (19/10), drie "Meetings of the Rural Networks' Steering".

Daarnaast ging het Vlaams Ruraal Netwerk naar de bijeenkomsten van de Nationale Rurale Netwerken, op 12-13 mei 2015 in Letland en op 24 september 2015 in Italië.

Het Vlaams Ruraal Netwerk heeft ook in 2015 overlegd met de Waalse collega's om de activiteiten in de mate van het mogelijke zoveel mogelijk op elkaar af te stemmen. Het VRN zocht in 2015 naar een actievere samenwerking met de communicatiediensten van EFRO en ESF.

4.2 VOORLICHTING EN PUBLICITEIT PDPO III

Onderstaande acties werden in 2015 ondernomen ter implementatie van de voorlichtings- en publiciteitsstrategie van PDPO III.

Continue acties

- Digitaal uitwisselplatform: Het digitaal platform voor informatie-uitwisseling met de beheersdiensten werd aangepast aan de interne reorganisaties en voor alle leden van het uitvoeringscomité werden toegangsrechten voorzien. Het platform is operationeel sinds het najaar van 2015.

////////////////////////////////////

het nieuwe Vlaamse plattelandsontwikkelingsprogramma PDPO III. Daarnaast gaven ook de provincies en Leadergebieden verschillende presentaties over hun maatregelen en programma's.

Tijdelijke/eenmalige acties

- Op de landbouwbeurs Agriflanders (januari 2015) was het centrale thema het nieuwe GLB. In samenwerking met het Vlaams Ruraal Netwerk werden volgende communicatie-acties ondernomen:
 - o Stand op de beurs met informatiepanelen over het nieuwe GLB
 - o Verspreiden van informatiefiches over het nieuwe GLB
 - o Verspreiden van informatieborden voor de communicatieverplichting van begunstigen
 - o Studienamiddag van het Vlaams Ruraal Netwerk op 15 januari 2015 over het nieuwe GLB.
- Op de landbouwbeurs Agribex (december 2015) was het centrale thema van de stand bedrijfsvoering, en werd gefocust op een aantal PDPO III-maatregelen waaronder naschoolse vorming, demoprojecten, overnamesteun voor jonge landbouwers en niet-productieve investeringen. Ook op de stand van VLM kwamen de beheerovereenkomsten aan bod.
- Kennisuitwisseling met de Nederlandse beheerautoriteit op 15 april 2015. Tijdens dit overleg werden op informele wijze de knelpunten bij de uitvoering van het PDPO besproken.

Verder organiseerde het Vlaams Ruraal Netwerk tal van activiteiten rond voorlichting en publiciteit van PDPO III (zie 4.1.2). In de evaluatie van het Vlaams Ruraal Netwerk van het jaar 2015 is over deze activiteiten meer informatie te vinden.



AFKORTINGEN

AMKM	agromilieuklimaatmaatregelen
ANB	Agentschap Natuur en Bos
BO	beheerovereenkomst
CAP	Common Agricultural Policy
CCEP	Coördinerende Cel Europees Plattelandsbeleid
EFRO	Europees Fonds voor Regionale Ontwikkeling
EIP	Europees Innovatie Partnerschap
ELFPO	Europees Landbouwfonds voor Plattelandsontwikkeling
ENRD	European Network for Rural Development
ESF	Europees Sociaal Fonds
EU	Europese Unie
GLB	Gemeenschappelijk landbouwbeleid
ha	hectare
HNV	high nature value
IWT	Agentschap voor Innovatie door Wetenschap en Technologie
KLE	kleine landschapselementen
LEADER	Liaisons entre actions de développement de l'Economie Rurale
LOS	Lokale Ontwikkelingsstrategie
MAP	mestactieplan
MO	mechanische onkruidbestrijding
PDPO	Programmadocument Plattelandsontwikkeling
PG	Plaatselijke Groep
RDP	Rural Development Programme
VLIF	Vlaams Landbouwinvesteringsfonds
VLM	Vlaamse Landmaatschappij
VRN	Vlaams Ruraal Netwerk
VTE	voltijds equivalent

//

