

Vlaams

Infrastructuurfonds voor

Persoonsgebonden

Aangelegenheden

08



VIPA

Steun voor uw zorg- en welzijnsinfrastructuur

Vlaamse overheid



# VIPA

Vlaamse overheid



Na 2007, het jaar waarin het VIPA intern gereorganiseerd is, was 2008 vooral een jaar waarin verschillende nieuwe taken en bijbehorende acties concreet opgestart zijn.

Sinds 1 januari 2008 zorgt het VIPA niet langer voor de behandeling van de zorgstrategische plannen. Na bijna tien jaar **zorgstrategische planning** heeft het dat instrument overgedragen aan het Vlaams Agentschap Zorg en Gezondheid en aan het agentschap Jongerenwelzijn. De zorgstrategische planning sluit namelijk beter aan bij de kernopdracht van die agentschappen.

In dit jaarverslag bieden we u, naast een overzicht van de goedgekeurde VIPA-dossiers, ook een samenvatting van de inhoud van die dossiers. Op die manier willen wij u aangeven wat de feitelijke effecten zijn van het VIPA-investeringsbeleid.

Om u op termijn nog beter bij te staan in het bouwproces, registreren we sinds juni 2008 inhoudelijke gegevens van investeringsaanvragen bij het VIPA. Samen met het opstarten van de VIPA-studiedagen is dat een belangrijke stap in de uitbouw van een van de nieuwe opdrachten van het VIPA, namelijk het **VIPA-kennisloket**.

In het voorjaar van 2008 keurde de Vlaamse Regering het VIPA-**procedurebesluit** goed. Daardoor worden sommige administratieve formaliteiten geschrapt of vereenvoudigd en worden er een aantal bepalingen versoepeld. De administratieve vereenvoudiging zorgde ervoor dat de doorlooptijden van de ingediende dossiers reëel korter werden.


Om projecten van publiek-private samenwerking (**PPS-projecten**) te realiseren, schreef het VIPA een onderzoek uit om noodzakelijke wijzigingen in de regelgeving te detecteren zodat die samenwerkingsvorm mogelijk wordt binnen het VIPA-toepassingsgebied. De studie reikt elementen aan voor een regelgevend kader.

In december 2008 organiseerde het VIPA een studiedag over energiebeheersing en duurzaamheid in rusthuizen. Er werd toelichting gegeven bij de resultaten van de studie **Energieprestatie-indicatoren voor rusthuizen** en het VIPA presenteerde er ook het ontwerp van beoordelingscriteria duurzaamheid. In de loop van 2009 zal dat ontwerp uitmonden in een nieuw ministerieel besluit inzake duurzaamheid. Dat besluit zal de bestaande omzendbrief over ecologisch bouwen vervangen.

Zoals u merkt, heeft het VIPA in 2008 op verschillende terreinen stappen gezet om zich hoe langer hoe meer te profileren als kennisloket en om de transparantie en vereenvoudiging van zijn dienstverlening te verhogen.

Dit jaarverslag wil u een beeld geven van datgene wat de Vlaamse overheid en de Vlaamse minister van Welzijn, Volksgezondheid en Gezin doen aan investeringen in de welzijns- en gezondheidsvoorzieningen.

Ik hoop dat dit jaarverslag u een volledig en interessant overzicht kan geven van de werkzaamheden van het VIPA in 2008.



Marc Morris  
Secretaris-generaal  
Leidend ambtenaar VIPA

# INHOUD

<b>DEEL I</b>	
<b>HET VIPA ALS PARTNER VAN WELZIJNS- EN GEZONDHEIDSVORZIENINGEN</b>	<b>4</b>
<b>1. HET VIPA IN EEN NOTENDOP</b>	<b>6</b>
1.1 Statuut	6
1.2 De uitdaging	6
1.3 Het VIPA-beleid	6
1.4 Actieterrein	6
1.4.1 Investeringsubsidies en -waarborgen	6
1.5 VIPA-organogram	7
<b>2. ADMINISTRatieve EN FINANCIËLE ONDERSTEUNING DOOR HET VIPA</b>	<b>9</b>
2.1 Schematische voorstelling van de VIPA-procedure	9
2.1.1 Klassieke procedure	9
2.1.2 Alternatieve procedure	10
2.2 Toelichting bij de VIPA-procedures	10
2.2.1 Klassieke procedure	10
2.2.2 Alternatieve procedure	12
2.3 Begeleiding bij het masterplan/technisch-financieel plan	14
<b>3. OVERZICHT JURIDISCHE GRONDSLAG SUBSIDIEREGELING VAN HET VIPA</b>	<b>16</b>
3.1 Decreten	16
3.2 Horizontale besluiten	16
3.3 Sectorbesluiten	18
3.4 Ministeriële besluiten	20
3.4.1 Coördinatiecommissie	20
3.5 Omzendbrieven	22
<b>DEEL II</b>	
<b>HET VIPA IN WERKING</b>	<b>24</b>
<b>1. DE VIPA-PORTEFEUILLE DOORGELICHT</b>	<b>26</b>
1.1 De ontvangsten	26
1.1.1 Algemeen overzicht	26
1.1.2 Waarborgverlening	27
1.2 De uitgaven	27
1.2.1 Vastleggingskredieten	28
1.2.2 Betalingskredieten	29
1.2.3 Alternatieve financiering (systeem Lenssens)	31
<b>2. INVESTERINGSRAPPORTERING VIPA</b>	<b>32</b>
2.1 Subsidiebeloften en -beslissingen 2008	32
2.1.1 Subsidiebeloften	32
2.1.2 Subsidiebeslissingen	40

2.2	Principiële akkoorden 2008	50
2.2.1	Ouderenvoorzieningen	50
2.2.2	Ziekenhuizen	51
2.2.3	Voorzieningen voor personen met een handicap	52
2.2.4	Algemene totalen	53
2.2.5	Gebruikstoelagen	53
<b>3.</b>	<b>VIPA-DOSSIERS</b>	<b>54</b>
3.1	Agenda van de Coördinatiecommissie	54
<b>4.</b>	<b>JAARREKENING</b>	<b>60</b>
4.1	Balans op 31 december 2008	60
4.2	Resultatenrekening 2008	64
	<b>DEEL III</b>	
	<b>EFFECTEN VAN HET VIPA-BELEID</b>	<b>68</b>
<b>1.</b>	<b>HEEFT HET VIPA-BELEID HET BEOOGDE EFFECT?</b>	<b>70</b>
1.1	Trends en evoluties	70
1.2	Toelichting bij het cijfermateriaal	70
<b>2.</b>	<b>OUDERENVOORZIENINGEN EN VOORZIENINGEN IN DE THUISZORG</b>	<b>72</b>
2.1	Provinciale kenmerken	73
2.2	Prioriteitscriteria	75
<b>3.</b>	<b>VOORZIENINGEN VAN DE BIJZONDERE JEUGDBIJSTAND</b>	<b>76</b>
<b>4.</b>	<b>VOORZIENINGEN VOOR PERSONEN MET EEN HANDICAP</b>	<b>77</b>
4.1	Provinciale kenmerken	78
<b>5.</b>	<b>VOORZIENINGEN VOOR KINDEROPVANG VAN KIND EN GEZIN</b>	<b>79</b>
5.1	Provinciale kenmerken	80
<b>6.</b>	<b>VOORZIENINGEN VOOR PREVENTIEVE EN AMBULANTE GEZONDHEIDSZORG</b>	<b>82</b>
<b>7.</b>	<b>CENTRA VOOR ALGEMEEN WELZIJNSWERK</b>	<b>83</b>
	<b>DEEL IV</b>	
	<b>MEER INFORMATIE</b>	<b>86</b>
<b>1.</b>	<b>CONTACTADRESSEN</b>	<b>88</b>
<b>2.</b>	<b>LIJST VAN GEBRUIKTE AFKORTINGEN</b>	<b>91</b>

# VIPA



# DEEL I

HET VIPA ALS PARTNER VAN WELZIJNS-  
EN GEZONDHEIDSVOORZIENINGEN

# 1. HET VIPA IN EEN NOTENDOP

## 1.1 Statuut

Het Vlaams Infrastructuurfonds voor Persoonsgebonden Aangelegenheden (VIPA) is een intern verzelfstandigd agentschap (IVA) met rechtspersoonlijkheid.

## 1.2 De uitdaging

Als financieringsinstrument van de Vlaamse overheid verleent het VIPA financiële steun aan welzijns- en gezondheidsvoorzieningen die infrastructuurwerken willen uitvoeren. Dat maakt het mogelijk voorzieningen aan te bieden die betaalbaar zijn en tegelijk beantwoorden aan de hedendaagse eisen op het gebied van woon- en zorgcomfort. Met de beschikbare VIPA-middelen, die per definitie beperkt zijn, ondersteunt het VIPA - aan de hand van objectieve criteria - prioritair die initiatieven die maximaal aansluiten bij de beleidsvisie van de Vlaamse Regering. Zo wenst het VIPA een toegankelijk aanbod van goed presterende zorgvoorzieningen te realiseren die op een kwalitatief hoogstaande wijze en tegen een verantwoorde kost voorzien in de hedendaagse woon- en zorgbehoeften van de Vlaamse bevolking. Op die manier tracht het VIPA meer resultaat te halen uit de geïnvesteerde middelen.

## 1.3 Het VIPA-beleid

Het VIPA gaat ervan uit dat niet de overheid maar de voorzieningen, met hun kennis van het werkveld, het best geplaatst zijn om een antwoord te geven op een individuele vraag om hulp- en dienstverlening en om hiervoor zinvolle en performante initiatieven te ontwikkelen. Zoals gezegd, selecteert het VIPA de initiatieven die het best aansluiten bij de beleidsvisie van de Vlaamse Regering. De selectie gebeurt door onafhankelijke adviescommissies: de zorgstrategische commissies (samengesteld uit ambtenaren en externe deskundigen) en de VIPA-Coördinatiecommissie (samengesteld uit ambtenaren). Zij beoordelen de initiatieven aan de hand van objectieve criteria en brengen hierover advies uit aan de minister. Het is de minister die, aan de hand van dat advies, een definitieve beslissing neemt.

## 1.4 Actieterrein

### 1.4.1 Investeringsubsidies en -waarborgen

Het VIPA verleent investeringsubsidies en -waarborgen aan initiatiefnemers uit de gezondheids- en welzijnssector voor het oprichten, aankopen, uitbreiden, verbouwen of leasen van gebouwen en als ze daarbij uitrusting of apparatuur aankopen.

In 2008 omvat het VIPA-actieterrein voorzieningen in zeven sectoren:

- verzorgingsvoorzieningen:  
algemene ziekenhuizen, de daghospitalisatie binnen een ziekenhuis, psychiatrische ziekenhuizen, psychiatrische verzorgingstehuizen;



- voorzieningen voor preventieve en ambulante gezondheidszorg: gezondheidscentra, centra voor geestelijke gezondheidszorg, consultatiebureaus voor respiratoire aandoeningen, wijkgezondheidscentra en aanloopadressen voor beschut wonen;
- voorzieningen voor ouderen en voorzieningen in de thuiszorg: rusthuizen, rust- en verzorgingstehuizen, dienstencentra, dagverzorgingscentra, centra voor kortverblijf;
- algemeen welzijnswerk: autonome centra en centra voor teleonthaal;
- voorzieningen van de bijzondere jeugdbijstand: begeleidingstehuizen, gezinstehuizen, onthaal-, oriëntatie- en observatiecentra, dagcentra, thuisbegeleidingsdiensten, diensten voor begeleid zelfstandig wonen en diensten voor pleegzorg;
- voorzieningen voor kinderopvang: crèches;
- voorzieningen voor personen met een handicap: internaten, semi-internaten, tehuizen voor werkenden, tehuizen voor niet-werkenden, dagcentra, observatiecentra, tehuizen voor kort verblijf, revalidatiecentra, thuisbegeleidingsdiensten, diensten voor zelfstandig wonen en diensten voor begeleid wonen.

## 1.5 VIPA-organogram

<b>Algemene leiding</b> Marc Morris - Leidend ambtenaar			
<b>Dagelijkse leiding</b> Ivan De Boom - Afdelingshoofd a.i.			
<b>Team Beleidsondersteuning en Projecten</b>	<b>Team Dossierbeheer</b>	<b>Bouwtechnisch team</b>	<b>Financieel team</b>
<i>Beleidsadviseur:</i> Christophe Cousaert	<i>Teamverantwoordelijke:</i> Herman De Lange	<i>Teamverantwoordelijke:</i> Marc Cockx	<i>Financieel analist:</i> Liesbet Bohets Nico Vermeiren
<i>Projectverantwoordelijke:</i> Stefaan Pottie	<i>Correspondent-coördinator:</i> Vanessa Sprockeels	<i>Bouwtechnisch adviseurs:</i> ir. Ann Beusen ir. André Callaert Harry Laarmans Armand Willems	<i>Financieel deskundige:</i> Willy Beyens
<i>Administratief ondersteuner:</i> Katelijne Verkissen	<i>Dossierbehandelaar-correspondent:</i> Bernadet Lampaert	<i>Administratief adviseur:</i> Kurt Debooser	<i>Financieel-administratief ondersteuner:</i> Bart Permentier
	<i>Correspondenten:</i> Lily Costers Mathy De Decker Trees Depoorter Christel Embrechts Marie-christine Iterbeke Philip Neerinckx	<i>Administratief coördinator:</i> Nicole Broucke	

Het *team Dossierbeheer* staat in voor de administratieve begeleiding en behandeling van de subsidieaanvragen.

Het *Bouwtechnisch team* verstrekt bouwtechnisch advies over de ingediende aanvragen.

Het *Financieel team* staat in voor de financiële evaluatie van de ingediende aanvragen.

De eerste begeleiding van de initiatiefnemers (uitleg over de procedure, samenstelling dossier, subsidiebedragen, enz.) gebeurt door het **team Dossierbeheer**. De teamverantwoordelijke van dit team wijst vanaf het eerste contact een 'correspondent' aan het dossier toe. De correspondent is voor de initiatiefnemer het aanspreekpunt en hij/zij staat in voor de volledige administratieve opvolging van het dossier.

Het volgende contact tussen de initiatiefnemer en het VIPA (als er al eerste schetsen of plannen kunnen besproken worden) gaat dan door met de door de teamverantwoordelijke van het **Bouwtechnisch team** toegewezen bouwtechnisch adviseur en met een bevoegd collega van het functioneel agentschap. Dit contact kan, indien echt noodzakelijk (evalueren van bestaande situaties), ook ter plaatse geschieden.

Voor specifieke informatie rond het financieel plan kan contact opgenomen worden met het **Financieel team**. Ook alle aanvragen tot het verkrijgen van en alle vragen betreffende investeringswaarborg worden behandeld door dit team.

## 2. ADMINISTRATIEVE EN FINANCIËLE ONDERSTEUNING DOOR HET VIPA

Een welzijns- of zorgvoorziening die haar infrastructuur met overheidsgeld wil verbeteren of uitbreiden, moet een aanvraagprocedure doorlopen. Het VIPA ondersteunt de initiatiefnemer en zorgt voor de administratieve begeleiding van de ingediende plannen tot ze door de bevoegde adviescommissies worden beoordeeld.

Sinds 1 januari 2008 gebeurt de behandeling van de zorgstrategische plannen niet meer door het VIPA, maar door de functionele agentschappen.

Het Vlaams Agentschap Zorg en Gezondheid is bevoegd voor de verzorgingsvoorzieningen, de ouderenvoorzieningen en de voorzieningen in de thuiszorg. De voorzieningen van de bijzondere jeugdbijstand kunnen terecht bij het agentschap Jongerenwelzijn. Het zorgstrategisch plan blijft wel een voorwaarde voor het verkrijgen van investeringssubsidies van het VIPA.

Op de volgende pagina's vindt u een gedetailleerde omschrijving van de procedures voor aanvraag tot subsidiëring. In punt 2.3 lichten we de begeleiding en werkwijze toe bij de opmaak en beoordeling van het masterplan.

### 2.1 Schematische voorstelling van de VIPA-procedure

De verzorgingsvoorzieningen, de ouderen- en thuiszorgvoorzieningen worden sinds november 2006 gesubsidieerd via de alternatieve financieringsprocedure.

Voor voorzieningen in de andere sectoren geldt de klassieke procedure.

#### 2.1.1 Klassieke procedure

Voor de voorzieningen van de bijzondere jeugdbijstand:

- masterplan in **twee fasen**:
  - zorgstrategische aspecten van het masterplan (advisering door Commissie Zorgstrategie)
  - technisch-financiële aspecten van het masterplan (advisering door Coördinatiecommissie)
- subsidiebelofte
- vastlegging van het subsidiebedrag
- subsidiebeslissing voor maximaal vier projectfasen
- gunning
- vereffening

Voor alle andere voorzieningen:

- masterplan in **één fase** (advisering door Coördinatiecommissie)
- subsidiebelofte
- vastlegging van het subsidiebedrag
- subsidiebeslissing voor maximaal vier projectfasen
- gunning
- vereffening

### 2.1.2 Alternatieve procedure

Voor de algemene ziekenhuizen en voor de voorzieningen voor ouderen en voorzieningen in de thuiszorg:

- masterplan in **twee fasen**:
  - zorgstrategische aspecten van het masterplan (advisering door Commissie Zorgstrategie)
  - technisch-financiële aspecten van het masterplan (advisering door Coördinatiecommissie)
- principieel akkoord
- gebruikstoelage (20 x)
- vastlegging van het subsidiebedrag (20 x)
- vereffening (20 x)

Voor de verzorgingsvoorzieningen (behalve de algemene ziekenhuizen) en voor de voorzieningen voor de opvang van personen met een handicap (met uitzondering van revalidatiecentra en de kleine projecten waarvoor het basisbedrag aan subsidies kleiner is dan 80.000 euro, cijfer per 1 januari 1994 en exclusief btw en algemene kosten):

- masterplan in **één fase** (advisering door Coördinatiecommissie)
- principieel akkoord
- gebruikstoelage (20 x)
- vastlegging van het subsidiebedrag (20 x)
- vereffening (20 x)

## 2.2 Toelichting bij de VIPA-procedures

### 2.2.1 Klassieke procedure

#### **Masterplan**

De procedure start met een masterplan dat de initiatiefnemer ter goedkeuring voorlegt aan het VIPA. Dat masterplan omvat o.a. een globale en beschrijvende schets met een kostenraming van de geplande infrastructuur en een financieel plan van de verwachte exploitatie.

Ingeval van goedkeuring kent de initiatiefnemer meteen het subsidiebedrag dat hij voor zijn infrastructuurproject kan verwachten (subsidiebelofte).

#### **Eén of twee fasen?**

Alle voorzieningen die VIPA-subsidies aanvragen, dienen een masterplan in. Het masterplan wordt afgehandeld in **één fase**. Dat is de gewone procedure.

Voor de voorzieningen van de bijzondere jeugdbijstand is er echter een specifieke procedure. Hier doorloopt het masterplan **twee fasen**:

- in een eerste fase worden de zorgstrategische aspecten beoordeeld (Commissie Zorgstrategie);
- in een tweede fase worden de technische en financiële aspecten beoordeeld (Coördinatiecommissie).

Fase 1 - Vóór de beoordeling van het 'gewoon' masterplan, moeten de initiatiefnemers een zorgstrategisch plan opstellen en het ter goedkeuring voorleggen aan het agentschap Jongerenwelzijn. Dat zorgstrategisch plan omvat o.a. een opdrachtverklaring, een visie op de klant en een grondige omgevingsanalyse en projectplanning voor de volgende tien jaar.

Het zorgstrategisch plan wordt besproken in de Commissie Zorgstrategie van het agentschap Jongerenwelzijn. Deze commissie beoordeelt het plan aan de hand van objectieve criteria en adviseert de bevoegde minister die het plan uiteindelijk al dan niet geheel of gedeeltelijk goedkeurt.

Fase 2 - Na de goedkeuring van het zorgstrategisch plan, moeten de voorzieningen van de bijzondere jeugdbijstand nu het technische en financiële aspect van hun masterplan laten goedkeuren door het VIPA (Coördinatiecommissie).

#### **Coördinatiecommissie**

De Coördinatiecommissie onderzoekt de technisch-financiële plannen van de voorzieningen van de bijzondere jeugdbijstand, en de masterplannen van alle andere voorzieningen. Zij vergadert in principe maandelijks.

De Coördinatiecommissie beoordeelt het masterplan en adviseert de minister. De minister beslist over de uiteindelijke goedkeuring van het plan. Na de goedkeuring van het masterplan is de procedure voor alle soorten voorzieningen dezelfde.

#### **Subsidiebelofte**

Tegelijk met de goedkeuring van het masterplan krijgt de initiatiefnemer ook zekerheid over het subsidiebedrag dat hij mag verwachten voor zijn infrastructuurproject (subsidiebelofte).

#### **Subsidiebeslissing**

Daarna volgt de aanvraag tot subsidiebeslissing. Het gaat hierbij om de verdeling van de subsidiebelofte over maximaal vier projectfasen:

- projectfase 1: ruwbouw
- projectfase 2: technische uitrusting
- projectfase 3: afwerking
- projectfase 4: uitrusting en meubilering

De aanvraag tot subsidiebeslissing kan gebeuren voor elke projectfase afzonderlijk of voor bepaalde projectfasen samen.

**Gunning**

Na de subsidiebeslissing moet de initiatiefnemer een gunningsdossier samenstellen en voor advies aan het VIPA voorleggen. Het VIPA bezorgt dit advies binnen een maand aan de initiatiefnemer. Bij een positief advies kan de initiatiefnemer de werken starten.

**Vereffening**

Het VIPA betaalt of vereffent de investeringssubsidies per projectfase.

- Voor de projectfasen ruwbouw, technische uitrusting en afwerking: drie schijven van 30% tijdens de uitvoering van de werken, en het saldo van 10% bij het indienen van de eindafrekeningen van de werken.
- Voor de projectfase uitrusting en meubilering: een éénmalige vereffening van 100% bij het indienen van de eindafrekening (deze regeling geldt vanaf 3 oktober 2008, daarvoor gebeurde de betaling in twee schijven van 50%).

**2.2.2 Alternatieve procedure**

Voor de verzorgingsvoorzieningen, de ouderen- en thuiszorgvoorzieningen en de voorzieningen voor personen met een handicap (met uitzondering van de revalidatiecentra en de kleine projecten waarvoor het basisbedrag aan subsidies kleiner is dan 80.000 euro, cijfer per 1 januari 1994 en exclusief btw en algemene kosten) worden, vanaf 1 november 2006, alleen nog **alternatieve investeringssubsidies** verleend.

De eerste stappen van de alternatieve investeringsprocedure, namelijk de goedkeuring van de masterplannen of van de zorgstrategische plannen en de technisch-financiële plannen, zijn dezelfde als voor de 'klassieke' procedure.

**Eén of twee fasen?**

Voor de verzorgingsvoorzieningen (behalve de algemene ziekenhuizen) en voor de voorzieningen voor de opvang van personen met een handicap (met uitzondering van revalidatiecentra en de kleine projecten waarvoor het basisbedrag aan subsidies kleiner is dan 80.000 euro, cijfer per 1 januari 1994 en exclusief btw en algemene kosten) wordt het masterplan afgehandeld in **één fase**. De Coördinatiecommissie beoordeelt het masterplan en adviseert de minister.

Voor de algemene ziekenhuizen en voor de voorzieningen voor ouderen en voorzieningen in de thuiszorg, doorloopt het masterplan **twee fasen**:

- in een eerste fase worden de zorgstrategische aspecten beoordeeld (Commissie Zorgstrategie);
- in een tweede fase worden de technische en financiële aspecten beoordeeld (Coördinatiecommissie).

Fase 1 - Vóór de beoordeling van het 'gewoon' masterplan, moeten de initiatiefnemers een zorgstrategisch plan opstellen en het ter goedkeuring voorleggen aan het Vlaams Agentschap Zorg en Gezondheid.

Dat zorgstrategisch plan omvat o.a. een opdracht-verklaring, een visie op de klant en een grondige omgevingsanalyse en projectplanning voor de volgende tien jaar.

Het zorgstrategisch plan wordt besproken in de **Commissie Zorgstrategie** van het Vlaams Agentschap Zorg en Gezondheid. Deze commissie beoordeelt het plan aan de hand van objectieve criteria en adviseert de bevoegde minister die het plan uiteindelijk al dan niet geheel of gedeeltelijk goedkeurt.

Fase 2 - Na de goedkeuring van het zorgstrategisch plan, moeten deze voorzieningen nu het technische en financiële aspect van hun masterplan laten goedkeuren door het VIPA (Coördinatiecommissie).

#### **Coördinatiecommissie**

De Coördinatiecommissie onderzoekt de masterplannen van de verzorgingsvoorzieningen en van de voorzieningen voor personen met een handicap, en de technisch-financiële plannen van de ouderen- en thuiszorgvoorzieningen en van de algemene ziekenhuizen. Zij vergadert in principe maandelijks.

De Coördinatiecommissie beoordeelt het masterplan en adviseert de minister. De minister beslist over de uiteindelijke goedkeuring van het plan. Na de goedkeuring van het masterplan is de procedure dezelfde voor alle deze voorzieningen.

#### **Principieel akkoord**

In plaats van een subsidiebelofte ontvangt de initiatiefnemer een principieel akkoord, waarbij het berekende basisbedrag wordt meegedeeld. Op basis daarvan wordt de jaarlijkse gebruikstoelage bepaald die de initiatiefnemer kan verkrijgen voor zijn goedgekeurd project.

De fasen subsidiebeslissing en gunning uit de klassieke procedure vallen weg.

#### **Bevel van aanvang der werken**

Na het verkrijgen van het principieel akkoord kan de initiatiefnemer de werken gunnen en laten starten. De initiatiefnemer stuurt het bevel van aanvang der werken naar het VIPA. De datum van bevel van aanvang is belangrijk in het kader van een eventuele indexatie van het basisbedrag dat meegedeeld werd in het principieel akkoord.

#### **Gebruikstoelage en -normen**

Ten vroegste één jaar na het bevel van aanvang der werken, of het plaatsen van een bestelling, kan de initiatiefnemer een eerste gebruikstoelage aanvragen. Telkens een jaar nadien, en dit over een periode van 20 jaar, kan de volgende gebruikstoelage aangevraagd worden. In principe zal tijdens de bouwfase nagegaan worden in welke mate de infrastructuur die gerealiseerd wordt in overeenstemming is en blijft met het principieel akkoord en met alle vooraf gestelde criteria, normen en vereisten.

Na ingebruikname worden de aanvragen tot gebruikstoelage getoetst aan de minimale gebruiksnormen die gelden voor de respectievelijke sectoren.

## 2.3 Begeleiding bij het masterplan/technisch-financieel plan

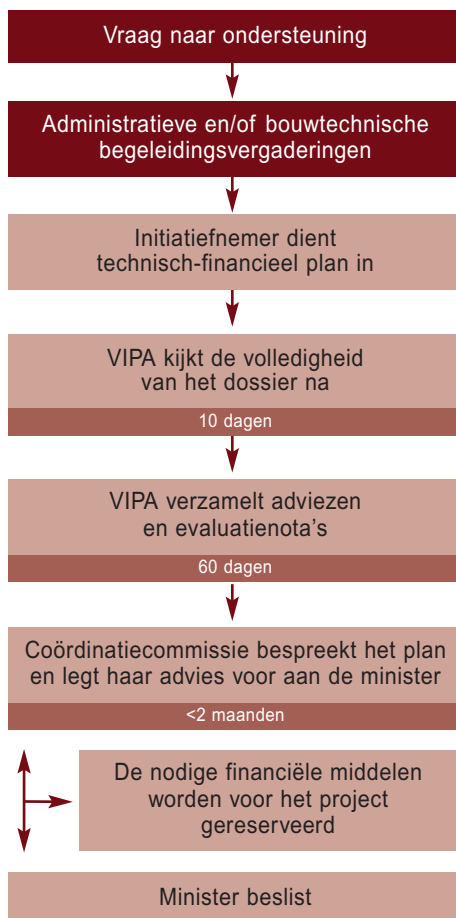
### Wat?

Het masterplan/technisch-financieel plan is een globale en beschrijvende schets met kostenraming van de door de initiatiefnemer geplande infrastructuur, met de uitvoeringstermijnen en met een financieel plan.

Het masterplan/technisch-financieel plan is de verdere uitwerking van de in het zorgstrategisch plan voorgenomen investeringen en moet aansluiten bij de ontwikkelingen en ambities die in het zorgstrategisch plan werden beschreven en aanvaard.

### Procedure

De correspondent licht de procedure toe, bespreekt het kader van de technisch-financiële planning en geeft uitleg over de objectieve beoordelingscriteria die als basis fungeren bij het opstellen en beoordelen van het masterplan/technisch-financieel plan.



In de verdere opmaak van het masterplan/technisch-financieel plan is er regelmatig feedback en zijn er overlegmomenten tussen de initiatiefnemer en de bouwtechnisch adviseur. Ook is er voorzien in een vergadering waarop het ontwerp van plan wordt voorgelegd aan de bouwtechnische adviseurs van het VIPA en aan de collega's van de functionele agent-schappen. De plannen worden getoetst aan de regelgeving inzake erkenning en het VIPA.

Tussen de datum van goedkeuring van het zorgstrategisch plan en het indienen van het masterplan/technisch-financieel plan is geen termijn bepaald. Vanaf het moment dat het plan wordt ingediend, verloopt de procedure wel volgens vooraf bepaalde doorlooptijden.

Na indiening van het plan kijkt de correspondent na of alle formele stukken in het dossier aanwezig zijn en bezorgt de initiatiefnemer binnen de **10 dagen een ontvankelijkheidsbewijs**. Indien er stukken ontbreken, kan het dossier niet ontvankelijk worden verklaard en worden de ontbrekende stukken opgevraagd.



Het ontvankelijke plan wordt voor evaluatie voorgelegd aan de betrokken **functionele administratie** en aan het **Financieel team** en het **Bouwtechnisch team** van het VIPA. Zij hebben 60 dagen tijd om een evaluatienota op te stellen en te bezorgen aan de correspondent. Het masterplan/technisch-financieel plan vormt samen met de 3 evaluatienota's van het plan het dossier dat wordt geagendeerd op de **Coördinatiecommissie**<sup>1</sup>. Zij beoordeelt het plan op basis van objectieve criteria en bepaalt hetzij het bedrag van de subsidiebelofte, hetzij het basisbedrag van het principiële akkoord. De commissie **adviseert de minister**.

Als de minister het technisch-financieel plan of het masterplan goedkeurt, verleent hij de initiatiefnemer een subsidiebelofte (klassieke procedure) of een principiële akkoord (alternatieve investeringssubsidies).

In de subsidiebelofte wordt ook het subsidiebedrag bepaald en vastgelegd; in het principiële akkoord wordt het basisbedrag voor de bepaling van de gebruikstoelage berekend.

---

<sup>1</sup> Zie 3.4.1 Coördinatiecommissie, p. 19

## 3. OVERZICHT JURIDISCHE GRONDSLAG SUBSIDIEREGELING VAN HET VIPA

Hieronder vindt u een overzicht van de VIPA-regelgeving van toepassing in 2008. Tussen haakjes vermelden wij telkens de datum van verschijnen in het Belgisch Staatsblad (BS).

### 3.1 Decreten

**Decreet van 23 februari 1994** inzake de infrastructuur voor persoonsgebonden aangelegenheden (*BS 1/06/1994*).

Gewijzigd bij:

- het decreet van 20 december 1996 (*BS 31/12/1996*), inwerkingtreding 01/01/1997
- het decreet van 16 maart 1999 (*BS 27/04/1999*), inwerkingtreding 27/04/1999
- het decreet van 17 maart 2006 (*BS 16/05/2006*), inwerkingtreding 26/05/2006
- het decreet van 2 juni 2006 (*BS 27/06/2006*)
- het decreet van 2 juni 2006 (*BS 24/08/2006*), inwerkingtreding 01/01/2007
- het decreet van 23 juni 2006 (*BS 20/11/2006*)

**Decreet van 2 juni 2006** tot omvorming van het Vlaams Infrastructuurfonds voor Persoonsgebonden Aangelegenheden tot een intern verzelfstandigd agentschap met rechtspersoonlijkheid, en tot wijziging van het decreet van 23 februari 1994 inzake de infrastructuur voor persoonsgebonden aangelegenheden (*BS 24/08/2006*), inwerkingtreding op 1 januari 2007.

Gewijzigd bij:

- het decreet van 29 juni 2007 (*BS 14/09/2007*), inwerkingtreding 14/09/2007

### 3.2 Horizontale besluiten

#### **Werking en financieel beheer van het VIPA**

##### **Financiële controle**

Besluit van de Vlaamse Regering van 1 februari 2008 houdende de aanstelling van een bedrijfsrevisor bij het intern verzelfstandigd agentschap met rechtspersoonlijkheid Vlaams Infrastructuurfonds voor Persoonsgebonden Aangelegenheden.

##### **Management Vlaams infrastructuurfonds**

Besluit van de Vlaamse Regering van 18 juli 2008 tot regeling van de algemene leiding, de werking, het beheer en de vertegenwoordiging van het Vlaams Infrastructuurfonds voor Persoonsgebonden Aangelegenheden (*BS 30/10/2008*).

##### **Procedureregels**

Besluit van de Vlaamse Regering van 8 juni 1999 houdende de procedureregels inzake de infrastructuur voor persoonsgebonden aangelegenheden (*BS 10/09/1999*).

Gewijzigd bij:

- het besluit van de Vlaamse Regering van 9 maart 2001 (*BS 24/04/2001*)
- het besluit van de Vlaamse Regering van 19 april 2002 (*BS 02/07/2002*), inwerkingtreding 01/01/2002
- het besluit van de Vlaamse Regering van 23 april 2004 (*BS 05/08/2004*)
- het besluit van de Vlaamse Regering van 31 maart 2006 (*BS 31/05/2006*), inwerkingtreding 01/04/2006
- het besluit van de Vlaamse Regering van 30 mei 2008 (*BS 23/09/2008*), inwerkingtreding 03/10/2008
- het besluit van de Vlaamse Regering van 18 juli 2008 (*BS 30/10/2008*), inwerkingtreding 09/11/2008

#### **Alternatieve investeringssubsidies- en waarborgen**

Besluit van de Vlaamse Regering van 1 september 2006 tot regeling van de alternatieve investeringssubsidies verstrekt door het Vlaams Infrastructuurfonds voor Persoonsgebonden Aangelegenheden (*BS 24/10/2006*).

Inwerkingtreding op 1 november 2006 met uitzondering van artikel 52, dat in werking treedt op de datum van inwerkingtreding van artikel 52 van het decreet van 7 mei 2004 houdende regeling van de begrotingen, de boekhouding, de controle inzake subsidies, en de controle door het Rekenhof.

Gewijzigd bij:

- het besluit van de Vlaamse Regering van 30 mei 2008 (*BS 23/09/2008*), inwerkingtreding 03/10/2008

Besluit van de Vlaamse Regering van 1 september 2006 tot regeling van de alternatieve investeringswaarborg verstrekt door het Vlaams Infrastructuurfonds voor Persoonsgebonden Aangelegenheden (*BS 24/10/2006*), inwerkingtreding op 1 november 2006.

Gewijzigd bij:

- het besluit van de Vlaamse Regering van 9 februari 2007 (*BS 10/04/2007*), inwerkingtreding 01/05/2007
- het besluit van de Vlaamse Regering van 7 september 2007 (*BS 09/10/2007*),
- het besluit van de Vlaamse Regering van 30 mei 2008 (*BS 23/09/2008*), inwerkingtreding 03/10/2008
- het besluit van de Vlaamse Regering van 18 juli 2008 (*BS 30/10/2008*), inwerkingtreding 09/11/2008

Besluit van de Vlaamse Regering van 9 februari 2007 tot regeling van de investeringswaarborg voor rusthuizen, verstrekt door het Vlaams Infrastructuurfonds voor Persoonsgebonden Aangelegenheden, en tot wijziging van het besluit van de Vlaamse Regering van 1 september 2006 tot regeling van de alternatieve investeringswaarborg verstrekt door het Vlaams Infrastructuurfonds voor Persoonsgebonden Aangelegenheden (*BS 10/04/2007*), inwerkingtreding 1 mei 2007.

Gewijzigd bij:

- het besluit van de Vlaamse Regering van 7 september 2007 (*BS 09/10/2007*)
- het besluit van de Vlaamse Regering van 30 mei 2008 (*BS 23/09/2008*), inwerkingtreding 03/10/2008
- het besluit van de Vlaamse Regering van 18 juli 2008 (*BS 30/10/2008*), inwerkingtreding 09/11/2008

#### **Jaarlijkse vastlegging coëfficiënt voor de berekening van het bedrag van de gebruikstoelage**

Ministerieel besluit van 21 december 2007 houdende bepaling van de coëfficiënt voor de berekening van het bedrag van de gebruikstoelage verstrekt door het Vlaams Infrastructuurfonds voor Persoonsgebonden Aangelegenheden (*BS 21/01/2008*).

#### **Waarborgcommissie**

Ministerieel besluit van 19 februari 2008 betreffende de samenstelling van de waarborgcommissie bij het Vlaams Infrastructuurfonds voor Persoonsgebonden Aangelegenheden (*BS 19/3/2008*).

#### **Rationeel energiegebruik in gebouwen**

Besluit van de Vlaamse Regering van 15 december 2006 houdende vaststelling van een steunprogramma ter bevordering van het rationeel energiegebruik in de erkende voorzieningen van het beleidsdomein Welzijn, Volksgezondheid en Gezin (*BS 16/02/2007*).

Besluit van de Vlaamse Regering van 22 december 2006 betreffende de vergoeding voor de installatie van een energieboekhouding in de voorzieningen, erkend door de Vlaamse overheid, voor het verstrekken van zorg en dienstverlening in het kader van de persoonsgebonden aangelegenheden (*BS 12/02/2007*).

## **3.3 Sectorbesluiten**

#### **Invoering van de euro**

Besluit van de Vlaamse Regering van 1 juni 2001 betreffende de wijziging van sommige bepalingen inzake de infrastructuur voor persoonsgebonden aangelegenheden, wat de invoering van de euro betreft (*BS 25/07/2001*).

#### **Verzorgingsinstellingen**

Besluit van de Vlaamse Regering van 8 juni 1999 tot vaststelling van de totale investerings-subsidie en de bouwtechnische normen voor de verzorgingsinstellingen (*BS 31/08/1999*).

Gewijzigd bij:

- het besluit van de Vlaamse Regering van 1 juni 2001 (*BS 25/07/2001*)
- het besluit van de Vlaamse Regering van 14 maart 2003 (*BS 04/04/2003*)
- het besluit van de Vlaamse Regering van 30 mei 2008 (*BS 23/09/2008*), inwerkingtreding 03/10/2008

**Preventieve en ambulante gezondheidszorg**

Besluit van de Vlaamse Regering van 8 juni 1999 tot vaststelling van de totale investerings-subsidie en de bouwtechnische normen voor de preventieve en de ambulante gezondheidszorg (BS 15/09/1999).

Gewijzigd bij:

- het besluit van de Vlaamse Regering van 1 juni 2001 (BS 25/07/2001)
- het besluit van de Vlaamse Regering van 14 september 2001 (BS 08/02/2002)
- het besluit van de Vlaamse Regering van 31 maart 2006 (BS 31/05/2006), inwerkingtreding 01/04/2006
- het besluit van de Vlaamse Regering van 30 mei 2008 (BS 23/09/2008), inwerkingtreding 03/10/2008

**Voorzieningen voor bejaarden en voorzieningen in de thuiszorg**

Besluit van de Vlaamse Regering van 8 juni 1999 tot vaststelling van de totale investerings-subsidie en de bouwtechnische normen voor de voorzieningen voor bejaarden en voorzieningen in de thuiszorg (BS 31/08/1999).

Gewijzigd bij:

- het besluit van de Vlaamse Regering van 8 juni 2000 (BS 18/07/2000)
- het besluit van de Vlaamse Regering van 1 juni 2001 (BS 25/07/2001)
- het besluit van de Vlaamse Regering van 30 mei 2008 (BS 23/09/2008), inwerkingtreding 03/10/2008

**Algemeen welzijnswerk**

Besluit van de Vlaamse Regering van 8 juni 1999 tot vaststelling van de totale investerings-subsidie en de bouwtechnische normen voor het algemeen welzijnswerk (BS 07/09/1999).

Gewijzigd bij:

- het besluit van de Vlaamse Regering van 23 juni 2000 (BS 03/03/2001)
- het besluit van de Vlaamse Regering van 1 juni 2001 (BS 25/07/2001)
- het besluit van de Vlaamse Regering van 30 mei 2008 (BS 23/09/2008), inwerkingtreding 03/10/2008

**Kinderdagopvangsector**

Besluit van de Vlaamse Regering van 8 juni 1999 tot vaststelling van de totale investerings-subsidie en de bouwtechnische normen voor de kinderdagopvangsector (BS 15/09/1999).

Gewijzigd bij:

- het besluit van de Vlaamse Regering van 1 juni 2001 (BS 25/07/2001)
- het besluit van de Vlaamse Regering van 31 maart 2006 (BS 31/05/2006), inwerkingtreding 01/04/2006
- het besluit van de Vlaamse Regering van 30 mei 2008 (BS 23/09/2008), inwerkingtreding 03/10/2008

### **Voorzieningen voor de sociale integratie van personen met een handicap**

Besluit van de Vlaamse Regering van 6 juli 1994 tot vaststelling van de totale investerings-subsidie en de bouwtechnische normen voor de voorzieningen voor de sociale integratie van personen met een handicap (*BS 30/08/1994*).

Gewijzigd bij:

- het besluit van de Vlaamse Regering van 19 januari 1994 (*BS 15/02/1994*)
- het besluit van de Vlaamse Regering van 15 februari 1995 (*BS 31/07/1995*)
- het besluit van de Vlaamse Regering van 1 juni 2001 (*BS 25/07/2001*)
- het besluit van de Vlaamse Regering van 6 december 2002 (*BS 22/01/2003*)
- het besluit van de Vlaamse Regering van 12 december 2003 (*BS 01/03/2004*)
- het besluit van de Vlaamse Regering van 31 maart 2006 (*BS 31/05/2006*),  
inwerkingtreding 01/04/2006
- het besluit van de Vlaamse Regering van 15 februari 2008 (*BS 31/03/2008*),  
inwerkingtreding 01/11/2007
- het besluit van de Vlaamse Regering van 30 mei 2008 (*BS 23/09/2008*),  
inwerkingtreding 03/10/2008

### **Voorzieningen van de bijzondere jeugdbijstand**

Besluit van de Vlaamse Regering van 19 april 2002 tot vaststelling van de totale investerings-subsidie en de bouwtechnische normen voor de voorzieningen van de bijzondere jeugdbijstand (*BS 07/06/2002*).

Gewijzigd bij:

- het besluit van de Vlaamse Regering van 30 mei 2008 (*BS 23/09/2008*),  
inwerkingtreding 03/10/2008

## **3.4 Ministeriële besluiten**

### **3.4.1 Coördinatiecommissie**

#### **Aanduiding van de leden**

Ministerieel besluit van 28 maart 2007 betreffende de samenstelling van de Coördinatiecommissie bij het Vlaams Infrastructuurfonds voor Persoonsgebonden Aangelegenheden (*BS 26/04/2007*), inwerkingtreding 1 april 2007.

**Samenstelling van de commissie**

- De secretaris-generaal van het Departement Welzijn, Volksgezondheid en Gezin. De secretaris-generaal kan zich laten vervangen door een personeelslid van niveau A van dit departement.
- Het afdelingshoofd van de afdeling VIPA van het Departement Welzijn, Volksgezondheid en Gezin of zijn vervanger.
- De vertegenwoordiger van het agentschap of het departement van wie het functionele advies vereist is. Deze vertegenwoordiger is naargelang het geval:
  - voor de verzorgingsinstellingen, de voorzieningen voor ouderen, de centra voor geestelijke gezondheidszorg en de aanloopadressen inzake beschut wonen: het afdelingshoofd van de afdeling Residentiële en Gespecialiseerde Zorg van het Vlaams Agentschap Zorg en Gezondheid;
  - voor de voorzieningen in de thuiszorg en de wijkgezondheidscentra: het afdelingshoofd van de afdeling Preventie, Eerstelijns en Thuiszorg van het Vlaams Agentschap Zorg en Gezondheid;
  - voor de consultatiebureaus voor respiratoire aandoeningen: het afdelingshoofd van de afdeling Toezicht Volksgezondheid van het Vlaams Agentschap Zorg en Gezondheid;
  - voor het algemeen welzijnswerk: het afdelingshoofd van de afdeling Welzijn en Samenleving van het Departement Welzijn, Volksgezondheid en Gezin;
  - voor de voorzieningen van de bijzondere jeugdbijstand: het afdelingshoofd van de afdeling Voorzieningenbeleid van het agentschap Jongerenwelzijn;
  - voor de voorzieningen voor personen met een handicap: het afdelingshoofd van de afdeling Collectief Gerichte Prestaties van het Vlaams Agentschap voor Personen met een Handicap;
  - voor de kinderdagopvangsector: het afdelingshoofd van de afdeling Kinderopvang van het agentschap Kind en Gezin.
- De afdelingshoofden kunnen zich laten vervangen door een personeelslid van niveau A van hun afdeling.
- De bevoegde Inspecteur van Financiën, als lid met raadgevende stem.
- Naargelang het geval, een vertegenwoordiger van de Vlaamse minister, bevoegd voor het gezondheidsbeleid, of een vertegenwoordiger van de Vlaamse minister, bevoegd voor de bijstand aan personen, als lid met raadgevende stem.

**Voorzitterschap van de commissie**

Het afdelingshoofd van de afdeling VIPA van het Departement Welzijn, Volksgezondheid en Gezin of zijn vervanger zit de vergaderingen van de Coördinatiecommissie voor.

**Secretariaat van de commissie**

Het secretariaat van de Coördinatiecommissie wordt waargenomen door personeelsleden van de afdeling VIPA van het Departement Welzijn, Volksgezondheid en Gezin.

## 3.5 Omzendbrieven

### **Energieboekhouding en energieaudit**

Omzendbrief nummer 2006/03 van 29 mei 2006 betreffende de energieboekhouding en energieaudit in voorzieningen in de welzijns- en gezondheidssector.

### **Evaluatiecriteria ecologisch bouwen**

Omzendbrief van 29 april 2003 aan de initiatiefnemers die VIPA-subsidies wensen te bekomen over de evaluatiecriteria ecologisch bouwen.

### **Integratie van kunstwerken in gebouwen**

Omzendbrief van 7 februari 1996 aan de raden van bestuur van de door het VIPA gesubsidieerde instellingen betreffende de integratie van kunstwerken in gebouwen.

### **Voorzieningen voor bejaarden en voorzieningen in de thuiszorg**

Omzendbrief van 23 juli 1998 in verband met de vernieuwde procedure van het VIPA, voor het aanvragen van een subsidiebelofte met daarbij de aanvraag tot goedkeuring van het technisch-financieel aspect van het masterplan.

Omzendbrief van 18 augustus 2000 in verband met het besluit van de Vlaamse Regering van 8 juni 2000 tot wijziging van het besluit van de Vlaamse Regering van 8 juni 1999 tot vaststelling van de totale investeringssubsidie en de bouwtechnische normen voor voorzieningen voor bejaarden en voorzieningen in de thuiszorg.

Omzendbrief van 11 mei 2001 aan de directies van de residentiële ouderenvoorzieningen en de thuiszorgvoorzieningen over de criteria voor de beoordeling van de zorgstrategische plannen van residentiële ouderenvoorzieningen en thuiszorgvoorzieningen.

Omzendbrief van 24 juni 2005 - prioriteitscriteria voor de toekenning van de subsidiebeloftes voor de subsidieaanvragen die ontvankelijk verklaard werden in de loop van de jaren 2002, 2003 en 2004.

### **Algemene ziekenhuizen**

Omzendbrief van 23 december 1997 aan de directies van de algemene ziekenhuizen betreffende de modaliteiten voor het indienen van een zorgstrategisch plan als eerste fase van de aanvraag tot subsidiebelofte.

### **Algemene en psychiatrische ziekenhuizen en Sp-diensten<sup>2</sup>**

Omzendbrief van 23 juli 1998 in verband met de vernieuwde procedure van het VIPA, voor het aanvragen van een subsidiebelofte met daarbij de aanvraag tot goedkeuring van het technisch-financieel aspect van het masterplan.

<sup>2</sup> Gespecialiseerde dienst voor behandeling en revalidatie.



Omzendbrief van 28 september 2004 aan de initiatiefnemers die VIPA-subsidies wensen te bekomen: over het financieel model bij het indienen van een zorgstrategisch plan, een technisch-financieel plan of een masterplan.

#### **Centra voor algemeen welzijnswerk**

Omzendbrief van 28 maart 2000 in verband met de modaliteiten voor het indienen van een aanvraag tot subsidiebelofte met daarbij de aanvraag tot goedkeuring van een masterplan.

Omzendbrief van 10 juni 2004 aan de directies van de centra voor algemeen welzijnswerk over de invulling en omschrijving van het begrip 'voltijds equivalent' als eenheid van subsidieberekening.

#### **Centra voor geestelijke gezondheidszorg**

Omzendbrief van 30 juni 2000 aan de directies van de centra voor geestelijke gezondheidszorg over de modaliteiten voor het indienen van een aanvraag tot subsidiebelofte met daarbij de aanvraag tot goedkeuring van een masterplan.

Omzendbrief van 10 juni 2004 aan de directies van de centra voor geestelijke gezondheidszorg over de invulling en omschrijving van het begrip 'voltijds equivalent' als eenheid van subsidieberekening.

#### **Voorzieningen van de bijzondere jeugdbijstand**

Omzendbrief van 1 oktober 2002 aan de directies van de voorzieningen van de bijzondere jeugdbijstand met toelichting van de procedure voor de indiening van een zorgstrategisch plan voor voorzieningen van de bijzondere jeugdbijstand.

Omzendbrief van 2 juni 2003 aan de directies van de voorzieningen van de bijzondere jeugdbijstand met toelichting over de modaliteiten voor het indienen van een aanvraag tot subsidiebelofte met daarbij de aanvraag tot goedkeuring van een technisch-financieel plan.

#### **Voorzieningen voor de sociale integratie van personen met een handicap**

Omzendbrief van 8 september 2008 betreffende de subsidiëring van de bijzondere uitrusting in de revalidatiecentra.

# VIPA



# DEEL II

## HET VIPA IN WERKING

In dit tweede gedeelte wordt de concrete werking van het VIPA onder de loep genomen.

Over welke middelen beschikte het VIPA in 2008? Aan welke projecten werden die besteed en hoe werden ze verdeeld over de verschillende sectoren? Op deze vragen krijgt u een antwoord in het eerste hoofdstuk over de VIPA-portefeuille.

In het tweede hoofdstuk krijgt u aan de hand van een reeks tabellen een meer gedetailleerd beeld - per sector en per provincie - van de subsidiebeloften en -beslissingen en van de principiële akkoorden die in 2008 door het VIPA werden verleend.

Het derde hoofdstuk gaat dieper in op de dossierstroom. U vindt een overzicht van de dossiers die door de Coördinatiecommissie werden behandeld.

De decretaal verplichte balans en resultatenrekening bevinden zich op het einde van hoofdstuk vier.

# 1. DE VIPA-PORTEFEUILLE DOORGELICHT

## 1.1 De ontvangsten

### 1.1.1 Algemeen overzicht

Het Vlaams Infrastructuurfonds voor Persoonsgebonden Aangelegenheden (VIPA) haalt zijn middelen hoofdzakelijk uit de dotatie die door de Vlaamse Regering ter beschikking wordt gesteld voor de uitvoering van de opdracht die het krachtens het decreet van 2 juni 2006 vervult. De dotatie wordt aangevuld met waarborgbijdragen en een rentedotatie van het Centraal Financieringsorgaan (CFO). Waarborgbijdragen worden gevraagd voor leningen van voorzieningen waarbij het VIPA zijn waarborg verleent. Meer details hierover vindt u onder punt 1.1.2 Waarborgverlening.

Ontvangsten 2008 (in euro)		
Aard van ontvangsten	Begroting	Reële ontvangsten
<b>Dotaties van de Vlaamse Gemeenschap</b>		
Dotatie 2008	144.871.000	144.871.000
<i>Subtotaal</i>	<i>144.871.000</i>	<i>144.871.000</i>
<b>Eigen inkomsten</b>		
Terugvorderingen		401.514
Bijdragen waarborg	400.000	533.885
Opname reservefonds	5.682.000	0
Overgedragen resultaat	16.527.000	16.502.555
Andere ontvangsten		581
<i>Subtotaal</i>	<i>22.609.000</i>	<i>17.438.535</i>
<b>Totaal</b>	<b>167.480.000</b>	<b>162.309.535</b>

In vergelijking met 2007 is de dotatie licht gedaald van 145 miljoen euro tot 144,9 miljoen euro. De lichte daling is niet te wijten aan een terugval van het aantal projecten, maar eerder aan de invoering van alternatieve financiering voor de ziekenhuizen, ouderenvoorzieningen en voorzieningen voor personen met een handicap. De subsidie wordt hierdoor gespreid over 20 jaar i.p.v. een volledige betaling tijdens de bouwperiode.

In 2008 was het 'overgedragen resultaat' 16,5 miljoen euro. De dotatie en het overgedragen resultaat samen bedroegen 161,4 miljoen euro of 6,9 miljoen euro minder dan het jaar ervoor (toen het totaal 168,3 miljoen euro bedroeg).

### 1.1.2 Waarborgverlening

In 2008 verleende het VIPA zijn principiële akkoord tot waarborg voor 66 dossiers: 39 dossiers in het systeem van de alternatieve financiering en 27 dossiers in dat van de klassieke financiering. Het bedrag van de principiële akkoorden in het klassieke systeem bedroeg 22,7 miljoen euro en in het alternatieve 185,4 miljoen euro. In 2007 werd een nieuw systeem van alternatieve investeringswaarborg ingevoerd waarbij het VIPA 90% van de subsidiabele kostprijs waarborgt, terwijl dit vroeger slechts 40% was. Het bedrag van de gewaarborgde leningen zal hierdoor in de komende jaren stijgen. In het reservefonds kwam er 533.885 euro bij aan waarborgbijdrage. Het VIPA ontvangt ook een vergoeding van het CFO voor het goede financiële beheer. Het exacte bedrag was nog niet gekend bij afsluiting van de jaarrekening. Het zal betekend en uitbetaald worden in 2009.

## 1.2 De uitgaven

De VIPA-begroting maakt, zoals de andere overheidsbegrotingen, een onderscheid tussen vastleggingen of machtigingen enerzijds en ordonnancerings- of betalingen anderzijds.

Het vastleggingskrediet is het totale bedrag waarvoor gedurende het lopende begrotingsjaar engagementen kunnen worden aangegaan. Het is met andere woorden het krediet dat de Vlaamse minister ter beschikking krijgt om nieuwe initiatieven goed te keuren (subsidiebelofte). Om dat krediet maximaal te benutten werd de Vlaamse Regering ook in 2008 gemachtigd om herverdelingen tussen de diverse sectoren uit te voeren.

Voor de sectoren ziekenhuizen, ouderenvoorzieningen en voorzieningen voor personen met een handicap werd een systeem van alternatieve investeringssubsidies ingevoerd. De financiële aanrekening gebeurt hiervoor in het jaar dat de gebruikstoelage wordt uitgekeerd.

Het ordonnancerings- of betalingskrediet is het totale bedrag dat gedurende het lopende begrotingsjaar effectief mag worden uitbetaald.

Een voorbeeld kan dat verduidelijken.

In het begrotingsjaar 2008 start men met de verbouwingen aan een kinderdagverblijf. De kostprijs hiervoor bedraagt 500.000 euro. De werken zullen in totaal twee jaar duren. In 2008 zullen slechts voor 200.000 euro kosten worden gemaakt en in 2009 de resterende 300.000 euro. In de begroting van 2008 wordt al 500.000 euro vastgelegd (vastleggingskrediet = 500.000 euro). Het ordonnanceringskrediet in 2008 bedraagt 200.000 euro. In 2009 bedraagt het ordonnanceringskrediet 300.000 euro. In 2009 hoeft voor dit kinderdagverblijf geen vastleggingskrediet meer uitgetrokken te worden.

Hieronder vindt u eerst een algemeen overzicht van de vastleggingskredieten in 2008. Daarna volgt een overzicht van de betalingskredieten per sector. Vervolgens komt de alternatieve financiering (systeem Lenssens) aan bod.

### 1.2.1 Vastleggingskredieten

Vastleggingskredieten 2008 (in euro)				
Sector	Begroting		Reële vastlegging	
	Alternatief	Klassiek	Alternatief	Klassiek
<b>Subsidies (via alternatieve financiering)</b>				
Ouderenvoorzieningen	5.999.000	5.100.000	5.747.853	4.603.685
	<i>11.099.000</i>		<i>10.351.538</i>	
Ziekenhuizen	2.743.000	16.038.000	2.387.664	15.875.406
	<i>18.781.000</i>		<i>18.263.070</i>	
Voorzieningen voor personen met een handicap	149.000	3.000.000	141.682	2.546.136
	<i>3.149.000</i>		<i>2.687.818</i>	
<b>Subsidies (klassieke financiering)</b>				
Centra voor geestelijke gezondheidszorg	0	3.500.000		3.430.877
Wijkgezondheidscentra en aanloopadressen beschut wonen	0	338.000		20.030
Alternatieve financiering rustoorden en serviceflats	0	0		0
Centra voor algemeen welzijnswerk	0	5.223.000		4.640.288
Voorzieningen van de bijzondere jeugdbijstand	0	4.100.000		3.428.468
Kinderdagverblijven	0	9.200.000		9.008.916
<b>Totaal subsidies</b>	<b>8.891.000</b>	<b>46.499.000</b>	<b>8.277.199</b>	<b>43.553.806</b>
<b>Eigenaarsonderhoud</b>				
Domein Groendaalheyde (DAB CICOV)		250.000		248.517
<b>Werkingskosten</b>				
Werkingskosten VIPA		76.000		39.118
Uitwinning waarborgen		5.382.000		0
Hypotheekkosten		300.000		0
Andere		25.000		
<b>Totaal</b>	<b>61.423.000</b>		<b>52.118.640</b>	

In 2008 werden vastleggingen uitgevoerd voor een totaalbedrag van 52,1 miljoen euro t.o.v. 24,5 miljoen euro in 2007. Enerzijds droeg de alternatieve financiering voor 8,3 miljoen euro bij, anderzijds was er ook een versnelde afwikkeling van de klassieke dossiers, vooral bij de ziekenhuizen (15,9 miljoen euro in 2008 versus 4,2 miljoen euro in 2007). In 2008 werden er 33 principiële akkoorden voor alternatieve financiering gegeven: 16 voor de voorzieningen voor personen met een handicap, 10 voor de ziekenhuizen (6 algemene, 4 psychiatrische) en 7 voor de ouderenvoorzieningen.

Door het besluit over de alternatieve investeringssubsidies werden er voor de ziekenhuizen, ouderenvoorzieningen en voorzieningen voor personen met een handicap geen nieuwe subsidiebeloften meer verleend in de klassieke VIPA-procedure. De kredieten dienden alleen voor enerzijds aanvullende beloften in de klassieke VIPA-procedure en anderzijds gunningen en eindafrekeningen in de pre-VIPA-procedure en voor revalidatiecentra en kleinere projecten in de gehandicaptensector.

Vanaf 2007 komen ook de voorzieningen voor personen met een handicap en de kinderdagverblijven in aanmerking voor subsidiëring door het VIPA. Voor de kinderdagverblijven gebeurt de subsidiëring volgens de klassieke procedure met subsidiebelofte en subsidiebeslissing. De voorzieningen voor personen met een handicap, met uitzondering van de revalidatiecentra en de kleinere projecten, worden gesubsidieerd volgens het nieuwe systeem van de alternatieve investeringssubsidies.

## 1.2.2 Betalingskredieten

Bij de opmaak van de begroting maakt het VIPA een raming van het bedrag dat minimaal nodig is om aan de vorderingen van de instellingen te kunnen voldoen. Hierbij wordt onder andere rekening gehouden met de stand van zaken van de goedgekeurde projecten. Een raming blijft natuurlijk een raming en is dan ook verre van nauwkeurig. Dat leidt soms tot vrij grote verschillen tussen wat begroot en reëel betaald werd.

Het betalingskrediet is sterk afhankelijk van de snelheid waarmee de verschillende initiatiefnemers hun project uitvoeren en waarmee zij uitbetaling vragen van de hun toegekende kredieten.

In de begroting 2008 was een bedrag van 167,5 miljoen euro ingeschreven als betalingskrediet. Er werden voor 143,8 miljoen euro aan facturen en vorderingsstaten ingediend. Hiervan werd 8,3 miljoen euro verstrekt via alternatieve financiering en 135,5 miljoen euro via klassieke financiering. Van de 143,8 miljoen euro ging 74,9 miljoen euro (52,12%) naar de ziekenhuizen, 34,3 miljoen euro (23,87%) naar de ouderenvoorzieningen en 21,7 miljoen euro (15,11%) werd besteed aan de voorzieningen voor personen met een handicap. De overige sectoren waren goed voor 12,9 miljoen euro (8,9%).

0,8 miljoen euro ging naar de uitbetaling van voorzieningen die werkten met het systeem van de alternatieve financiering (systeem Lenssens). Sinds 1997 werden via dit systeem geen nieuwe projecten meer goedgekeurd. De uitbetaling van de uitgetrokken kredieten loopt echter nog wel door tot vijf jaar na de voorlopige erkenning van het laatst opgestarte project. Vanaf 2007 worden ook de subsidies aan voorzieningen voor personen met een handicap en kinderdagverblijven betaald door het VIPA. Voor die voorzieningen werd in totaal 27,7 miljoen euro uitbetaald.

<b>Betalingskredieten 2008 (in euro)</b>				
<b>Sector</b>	<b>Begroting</b>		<b>Reële vastlegging</b>	
	<b>Alternatief</b>	<b>Klassiek</b>	<b>Alternatief</b>	<b>Klassiek</b>
<b>Subsidies (met mogelijkheid alternatieve financiering)</b>				
Ouderenvoorzieningen	5.999.000	36.129.000	5.747.853	28.563.766
	42.128.000		34.311.619	
Ziekenhuizen	2.743.000	72.774.000	2.387.664	72.534.694
	75.517.000		74.922.358	
Voorzieningen voor personen met een handicap	149.000	24.030.000	141.682	21.578.085
	24.179.000		21.719.767	
<b>Subsidies (louter klassieke financiering)</b>				
Centra voor geestelijke gezondheidszorg	0	2.955.000		1.446.160
Wijkgezondheidscentra en aanloopadressen beschut wonen	0	2.024.000		893.380
Alternatieve financiering rustoorden en serviceflats	0	800.000		784.335
Centra voor algemeen welzijnswerk	0	3.857.000		2.472.850
Voorzieningen van de bijzondere jeugdbijstand	0	2.750.000		1.263.637
Kinderdagverblijven	0	6.652.000		5.933.763
<b>Totaal subsidies</b>	<b>8.891.000</b>	<b>151.971.000</b>	<b>8.277.199</b>	<b>135.470.670</b>
<b>Eigenaarsonderhoud</b>				
Domein Groendaalheyde (DAB CICOV)		125.000		0
<b>Werkingskosten</b>				
Werkingskosten VIPA		76.000		39.118
Toevoegingen reservefonds		400.000		533.885
Uitwinning waarborgen		5.382.000		0
Hypotheekkosten		300.000		0
Andere				
<b>Resultaatverwerking</b>				
Tekort vorig boekjaar				
Over te dragen overschot		335.000		17.988.663
<b>Totaal</b>	<b>167.480.000</b>		<b>162.309.535</b>	



### 1.2.3 Alternatieve financiering (systeem Lenssens)

Bij alternatief gefinancierde dossiers neemt het VIPA de kosten van een lening op zich. Het VIPA betaalt gedurende vijf jaar 7.064,97 euro per serviceflat of 6.817,07 euro per rusthuisbed. De betaling start één jaar na de voorlopige erkenning.

Het systeem is uitdovend. De projecten die nog in uitvoering zijn, worden in de loop van de volgende jaren voltooid.

## 2. INVESTERINGSRAPPORTERING VIPA

### 2.1 Subsidiebeloften en -beslissingen 2008

In onderstaande tabellen vindt u een opsomming van de in 2008 verleende subsidiebeloften en -beslissingen (klassieke procedure), opgedeeld per sector en per provincie. Voor elke sector volgt nog een samenvattend overzicht. Daarna volgt een globaal overzicht van alle sectoren.

Bij de subsidiebelofte wordt het krediet voor een bepaald project van een initiatiefnemer gereserveerd. De subsidiebeslissing is een vrijgave in schijven van de verleende subsidiebelofte. Voor elk project kunnen er maximaal vier subsidiebeslissingen door de minister verleend worden (één voor elk van de vier projectfasen: ruwbouw, technische uitrusting, afwerking, uitrusting en meubilering).

Er kan een aanvullende subsidiebelofte verleend worden, als op het moment van de subsidiebeslissing de bouwindex of het btw-tarief gewijzigd is ten opzichte van het jaar waarin de oorspronkelijke belofte werd verleend of als samen met de aanvraag tot subsidiebeslissing een gefundeerde aanvraag tot wijziging van de subsidiebelofte wordt gedaan. Dit laatste is vooral het geval bij verbouwingswerken, waar men soms geconfronteerd wordt met niet te voorziene meerwerken.

#### 2.1.1 Subsidiebeloften

##### 2.1.1.1 Ouderenvoorzieningen

Het betreft hier aanvullende subsidiebeloften o.a. door indexering en aangepaste ramingen.

Provincie Antwerpen		
Gemeente	Voorziening	Subsidiebelofte
Geel	RVT Wedbos	612.180,39
Willebroek	OTV Vaartland	574.564,01
<b>Totaal</b>		<b>1.186.744,40</b>

<b>Provincie Limburg</b>		
<b>Gemeente</b>	<b>Voorziening</b>	<b>Subsidiebelofte</b>
Houthalen-Helchteren	Lokaal Dienstencentrum (OCMW)	29.401,87
Bocholt	De Voorzienigheid	47.560,09
<b>Totaal</b>		<b>76.961,96</b>

<b>Provincie Oost-Vlaanderen</b>		
<b>Gemeente</b>	<b>Voorziening</b>	<b>Subsidiebelofte</b>
Kalken	Rusthuis Sint-Macharius	384.636,44
Temse	Huize Vincent	326.843,64
Gent	Seniorcity	155.242,04
<b>Totaal</b>		<b>866.722,12</b>

<b>Provincie Vlaams-Brabant en Brussel-Hoofdstad</b>		
<b>Gemeente</b>	<b>Voorziening</b>	<b>Subsidiebelofte</b>
Leuven	RVT De Wingerd	241.554,50
Asse	Rusthuis Hingeheim	56.874,78
Halle	Rusthuis Sint-Augustinus	611.493,87
<b>Totaal</b>		<b>909.923,15</b>

<b>Provincie West-Vlaanderen</b>		
<b>Gemeente</b>	<b>Voorziening</b>	<b>Subsidiebelofte</b>
Merkem	Seniorenzorg	280.586,54
Lendelede	Sint-Vincentius	604.000,11
Zedelgem	Lokaal Dienstencentrum De Varens (OCMW)	37.742,34
Sint-Andries Brugge	Regina Coeli	32.262,49
<b>Totaal</b>		<b>954.591,48</b>

<b>Samenvattend overzicht - Ouderenvoorzieningen</b>	
<b>Provincie</b>	<b>Subsidiebeloften 2008</b>
Antwerpen	1.186.744,40
Limburg	76.961,96
Oost-Vlaanderen	866.722,12
Vlaams-Brabant en Brussel-Hoofdstad	909.923,15
West-Vlaanderen	954.591,48
<b>Totaal</b>	<b>3.994.943,11</b>

### 2.1.1.2 Ziekenhuizen

Het betreft hier aanvullende subsidiebeloften o.a. door indexering en aangepaste ramingen.

Provincie Antwerpen		
Gemeente	Voorziening	Subsidiebelofte
Deurne	Monica	301.120,69
<b>Totaal</b>		<b>301.120,69</b>

Provincie Limburg		
Gemeente	Voorziening	Subsidiebelofte
Sint-Truiden	Sint-Trudo	2.261.691,13
Genk	Ziekenhuis Oost-Limburg	1.544.110,21
<b>Totaal</b>		<b>3.805.801,34</b>

Provincie Oost-Vlaanderen		
Gemeente	Voorziening	Subsidiebelofte
Sint-Denijs-Westrem	Psychiatrisch Ziekenhuis Sint-Camillus	642.234,62
Aalst	Onze-Lieve-Vrouwziekenhuis	8.906.241,02
Zelzate	St. Jan-Baptist	272.579,96
<b>Totaal</b>		<b>9.821.055,60</b>

Provincie West-Vlaanderen		
Gemeente	Voorziening	Subsidiebelofte
Kortrijk	Algemeen Ziekenhuis Groeninge	38.749,82
<b>Totaal</b>		<b>38.749,82</b>

Samenvattend overzicht - Ziekenhuizen	
Provincie	Subsidiebeloften 2008
Antwerpen	301.120,69
Limburg	3.805.801,34
Oost-Vlaanderen	9.821.055,60
Vlaams-Brabant en Brussel-Hoofdstad	0,00
West-Vlaanderen	38.749,82
<b>Totaal</b>	<b>13.966.727,45</b>

### 2.1.1.3 Voorzieningen voor preventieve en ambulante gezondheidszorg

Provincie Antwerpen		
Gemeente	Voorziening	Subsidiebelofte
Mechelen (*)	CGG De Pont	56.240,49
<b>Totaal</b>		<b>56.240,49</b>

Provincie Limburg		
Gemeente	Voorziening	Subsidiebelofte
Hasselt	CGG LITP	726.475,46
<b>Totaal</b>		<b>726.475,46</b>

Provincie Oost-Vlaanderen		
Gemeente	Voorziening	Subsidiebelofte
Dendermonde	CGG De Drie Stromen	961.402,06
Gent	CGG Eclips	555.504,18
Gent (*)	CGG Eclips	2.116,99
Gent (*)	WGC Brugse Poort	2.632,91
<b>Totaal</b>		<b>1.521.656,14</b>

Provincie West-Vlaanderen		
Gemeente	Voorziening	Subsidiebelofte
Brugge (*)	Beschut Wonen Brugge	17.396,95
Kortrijk	CGG Mandel en Leie	894.224,10
Roeselare	CGG Largo Ieper-Roeselare-Veurne	234.913,61
<b>Totaal</b>		<b>1.146.534,66</b>

(\*) Aanvullende subsidiebeloften o.a. door indexering en aangepaste ramingen.

Samenvattend overzicht – Voorzieningen voor preventieve en ambulante gezondheidszorg	
Provincie	Subsidiebeloften 2008
Antwerpen	56.240,49
Limburg	726.475,46
Oost-Vlaanderen	1.521.656,14
Vlaams-Brabant en Brussel-Hoofdstad	0,00
West-Vlaanderen	1.146.534,66
<b>Totaal</b>	<b>3.450.906,75</b>

#### 2.1.1.4 Centra voor algemeen welzijnswerk

Provincie Antwerpen		
Gemeente	Voorziening	Subsidiebelofte
Herentals (*)	CAW Hofkwartier	242.290,25
<b>Totaal</b>		<b>242.290,25</b>

Provincie Limburg		
Gemeente	Voorziening	Subsidiebelofte
Beringen (*)	Westhuis	6.201,34
Hasselt	CAW Sonar	2.978.220,66
<b>Totaal</b>		<b>2.984.422,00</b>

Provincie Oost-Vlaanderen		
Gemeente	Voorziening	Subsidiebelofte
Ronse (*)	CAW Zuid-Oost-Vlaanderen	2.330,38
Ronse	CAW Zuid-Oost-Vlaanderen	305.027,52
Ronse	CAW Zuid-Oost-Vlaanderen	232.780,35
<b>Totaal</b>		<b>540.138,25</b>

Provincie Vlaams-Brabant en Brussel-Hoofdstad		
Gemeente	Voorziening	Subsidiebelofte
Diest	CAW Hageland	765.795,18
Brussel (*)	CAW Mozaïek	32.743,97
<b>Totaal</b>		<b>798.539,15</b>

Provincie West-Vlaanderen		
Gemeente	Voorziening	Subsidiebelofte
Roeselare (*)	CAW Midden West-Vlaanderen	74.898,06
<b>Totaal</b>		<b>74.898,06</b>

(\*) Aanvullende subsidiebeloften o.a. door indexering en aangepaste ramingen.

Samenvattend overzicht – Centra voor algemeen welzijnswerk	
Provincie	Subsidiebeloften 2008
Antwerpen	242.290,25
Limburg	2.984.422,00
Oost-Vlaanderen	540.138,25
Vlaams-Brabant en Brussel-Hoofdstad	798.539,15
West-Vlaanderen	74.898,06
<b>Totaal</b>	<b>4.640.287,71</b>

### 2.1.1.5 Voorzieningen van de bijzondere jeugdbijstand

Provincie Antwerpen		
Gemeente	Voorziening	Subsidiebelofte
Berchem (*)	Wingerdbloei	15.485,70
Antwerpen	Van Celsthuis	2.520.201,45
Rijmenam	Onthaalcentrum Ter Heide	177.665,41
<b>Totaal</b>		<b>2.713.352,56</b>

Provincie Limburg		
Gemeente	Voorziening	Subsidiebelofte
Genk	Pleeggezinnendienst Genk en omgeving	351.732,46
Hasselt	Dagcentrum De Ark	363.383,41
<b>Totaal</b>		<b>715.115,87</b>

Samenvattend overzicht – Voorzieningen van de bijzondere jeugdbijstand	
Provincie	Subsidiebeloften 2008
Antwerpen	2.713.352,56
Limburg	715.115,87
Oost-Vlaanderen	0,00
Vlaams-Brabant en Brussel-Hoofdstad	0,00
West-Vlaanderen	0,00
<b>Totaal</b>	<b>3.428.468,43</b>

### 2.1.1.6 Voorzieningen voor kinderopvang

Provincie Antwerpen		
Gemeente	Voorziening	Subsidiebelofte
Arendonk	KDV Clara's Hofke	1.821.590,45
Arendonk (*)	KDV Dol-fijn	55.122,30
Arendonk (*)	KDV Dol-fijn	24.795,57
Antwerpen	KDV Maria Boodschap	32.047,71
<b>Totaal</b>		<b>1.933.556,03</b>

Provincie Oost-Vlaanderen		
Gemeente	Voorziening	Subsidiebelofte
Sint-Amandsberg (*)	KDV De Begijntjes	51.161,08
Evergem	KDV Sloebertuin	684.775,17
Lebbeke	KDV 't Kwakkeltje	788.733,40
<b>Totaal</b>		<b>1.524.669,65</b>

Provincie Vlaams-Brabant en Brussel-Hoofdstad		
Gemeente	Voorziening	Subsidiebelofte
Heverlee	KDV Babyhome	1.332.076,63
Rotselaar	KDV De Hummeltjes	605.061,51
Brussel	KDV Elmer in de Stad	50.603,29
Brussel	KDV De Ketjes	65.414,88
Brussel	KDV Sint-Karel	1.027.308,29
Brussel	KDV Onze Vriendjes	932.002,54
<b>Totaal</b>		<b>4.012.467,14</b>

Provincie West-Vlaanderen		
Gemeente	Voorziening	Subsidiebelofte
Brugge (*)	KDV Blydhove	40.696,04
Brugge	KDV Ons Tuintje	1.497.527,61
<b>Totaal</b>		<b>1.538.223,65</b>

(\*) Aanvullende subsidiebeloften o.a. door indexering en aangepaste ramingen.

Samenvattend overzicht – Voorzieningen voor kinderopvang	
Provincie	Subsidiebeloften 2008
Antwerpen	1.933.556,03
Limburg	0,00
Oost-Vlaanderen	1.524.669,65
Vlaams-Brabant en Brussel-Hoofdstad	4.012.467,14
West-Vlaanderen	1.538.223,65
<b>Totaal</b>	<b>9.008.916,47</b>



### 2.1.1.7 Voorzieningen voor personen met een handicap

Provincie Antwerpen		
Gemeente	Voorziening	Subsidiebelofte
Antwerpen	Antwerps Revalidatiecentrum	25.078,90
Antwerpen	Antwerps Revalidatiecentrum	4.620,00
Antwerpen	Krauwelenhof	55.094,86
<b>Totaal</b>		<b>84.793,76</b>
Provincie Limburg		
Gemeente	Voorziening	Subsidiebelofte
Genk	Reva Genk-Maasland	492.784,05
Genk	Centrum voor Spraak-, Taal-, Leer- en Gehoorstoornissen	872.955,94
Peer (*)	Home Monsheide	8.830,12
<b>Totaal</b>		<b>1.374.570,11</b>
Provincie Oost-Vlaanderen		
Gemeente	Voorziening	Subsidiebelofte
Buggenhout	Revalidatiecentrum Buggenhout	7.200,62
Zottegem	Revalidatiecentrum Grotenberge	15.406,93
Drongen	Revalidatiecentrum Drongen	13.312,86
Buggenhout	Centrum voor taal-, spraak- en gehoorrevalidatie	173.855,22
Buggenhout	Revalidatiecentrum Buggenhout	412.451,66
Deinze (*)	Revalidatiecentrum Kouter NOK	4.554,76
Sint-Niklaas	Revalidatiecentrum Het Veer	375.474,50
Sint-Niklaas	Revalidatiecentrum Het Veer	4.117,15
Destelbergen	Revalidatiecentrum De Steijger	6.657,54
Destelbergen	Revalidatiecentrum De Steijger	12.194,92
Sint-Niklaas	Vesta	55.257,08
<b>Totaal</b>		<b>1.080.483,24</b>
Provincie West-Vlaanderen		
Gemeente	Voorziening	Subsidiebelofte
Drongen	Centrum voor Ambulante Revalidatie Sint-Rembert	6.288,74
<b>Totaal</b>		<b>6.288,74</b>

(\*) Aanvullende subsidiebelofte als gevolg van herziening.

Samenvattend overzicht – Voorzieningen voor personen met een handicap	
Provincie	Subsidiebeloften 2008
Antwerpen	84.793,76
Limburg	1.374.570,11
Oost-Vlaanderen	1.080.483,24
Vlaams-Brabant en Brussel-Hoofdstad	0,00
West-Vlaanderen	6.288,74
<b>Totaal</b>	<b>2.546.135,85</b>

### 2.1.1.8 Totalen

<b>Subsidiebeloften 2008</b>	
<b>Sector</b>	<b>Bedrag</b>
Ouderenvoorzieningen	4.603.685,33
Ziekenhuizen	15.875.405,78
Voorzieningen voor preventieve en ambulante gezondheidszorg	3.450.906,75
Centra voor algemeen welzijnswerk	4.640.287,71
Voorzieningen van de bijzondere jeugdbijstand	3.428.468,43
Voorzieningen voor kinderopvang	9.008.916,47
Voorzieningen voor personen met een handicap	2.546.135,85
<b>Totaal</b>	<b>43.553.806,32</b>

### 2.1.2 Subsidiebeslissingen

#### 2.1.2.1 Ouderenvoorzieningen

<b>Provincie Antwerpen</b>		
<b>Gemeente</b>	<b>Voorziening</b>	<b>Subsidiebeslissing</b>
Geel	RVT Wedbos	719.809,17
Willebroek	OTV Vaartland	625.746,27
<b>Totaal</b>		<b>1.345.555,44</b>

<b>Provincie Limburg</b>		
<b>Gemeente</b>	<b>Voorziening</b>	<b>Subsidiebeslissing</b>
Houthalen-Helchteren	Lokaal Dienstencentrum (OCMW)	58.137,62
<b>Totaal</b>		<b>58.137,62</b>

<b>Provincie Oost-Vlaanderen</b>		
<b>Gemeente</b>	<b>Voorziening</b>	<b>Subsidiebeslissing</b>
Laarne	Rusthuis Sint-Macharius	384.636,44
Temse	Huize Vincent	326.843,64
<b>Totaal</b>		<b>711.480,08</b>

<b>Provincie Vlaams-Brabant en Brussel-Hoofdstad</b>		
<b>Gemeente</b>	<b>Voorziening</b>	<b>Subsidiebeslissing</b>
Leuven	RVT De Wingerd	968.559,90
Asse	Rusthuis Hingeheim	1.145.606,62
Halle	Rusthuis Sint-Augustinus	611.493,87
<b>Totaal</b>		<b>2.725.660,39</b>

<b>Provincie West-Vlaanderen</b>		
<b>Gemeente</b>	<b>Voorziening</b>	<b>Subsidiebeslissing</b>
Merkem	Seniorenzorg	466.919,49
Lendelede	Sint-Vincentius	604.000,12
Zedelgem	Lokaal Dienstencentrum De Varens (OCMW)	401.149,42
Zedelgem	Lokaal Dienstencentrum De Varens (OCMW)	145.343,99
<b>Totaal</b>		<b>1.617.413,02</b>

<b>Samenvattend overzicht - Ouderenvoorzieningen</b>	
<b>Provincie</b>	<b>Subsidiebeslissingen 2008</b>
Antwerpen	1.345.555,44
Limburg	58.137,62
Oost-Vlaanderen	711.480,08
Vlaams-Brabant en Brussel-Hoofdstad	2.725.660,39
West-Vlaanderen	1.617.413,02
<b>Totaal</b>	<b>6.458.246,55</b>

### 2.1.2.2 Ziekenhuizen

Provincie Limburg		
Gemeente	Voorziening	Subsidiebeslissing
Genk	Ziekenhuis Oost-Limburg	1.544.110,21
Sint-Truiden	Sint-Trudo	4.724.936,66
<b>Totaal</b>		<b>6.269.046,87</b>

Provincie Oost-Vlaanderen		
Gemeente	Voorziening	Subsidiebeslissing
Sint-Denijs-Westrem	Psychiatrisch Ziekenhuis Sint-Camillus	651.950,97
Gent	Psychiatrisch Centrum Dr. Guislain	1.385.550,42
Aalst	Onze-Lieve-Vrouwziekenhuis	16.104.202,59
Zottegem	Psychiatrisch Ziekenhuis Sint-Franciscus	5.277.753,77
<b>Totaal</b>		<b>23.419.457,75</b>

Provincie West-Vlaanderen		
Gemeente	Voorziening	Subsidiebeslissing
Oostende	Belgisch Zeeinstituut voor Orthopedie	896.892,38
Kortrijk	Algemeen Ziekenhuis Groeninge	38.749,82
<b>Totaal</b>		<b>935.642,20</b>

Samenvattend overzicht - Ziekenhuizen	
Provincie	Subsidiebeslissingen 2008
Antwerpen	0,00
Limburg	6.269.046,87
Oost-Vlaanderen	23.419.457,75
Vlaams-Brabant en Brussel-Hoofdstad	0,00
West-Vlaanderen	935.642,20
<b>Totaal</b>	<b>30.624.146,82</b>

### 2.1.2.3 Voorzieningen voor preventieve en ambulante gezondheidszorg

Provincie Antwerpen		
Gemeente	Voorziening	Subsidiebeslissing
Mechelen	CGG De Pont	377.998,79
<b>Totaal</b>		<b>377.998,79</b>

Provincie Oost-Vlaanderen		
Gemeente	Voorziening	Subsidiebeslissing
Gent	CGG Eclips	30.323,94
Gent	CGG Eclips	39.883,92
Gent	CGG Eclips	15.181,52
Gent	CGG Eclips	341.357,72
Gent	CGG Eclips	28.790,61
Gent	WGC Brugse Poort	120.335,13
<b>Totaal</b>		<b>575.872,84</b>

Provincie West-Vlaanderen		
Gemeente	Voorziening	Subsidiebeslissing
Brugge	Beschut Wonen Brugge	19.379,20
Diksmuide	CGG Ieper-Roeselare-Veurne	44.640,27
<b>Totaal</b>		<b>64.019,47</b>

Samenvattend overzicht – Voorzieningen voor preventieve en ambulante gezondheidszorg	
Provincie	Subsidiebeslissingen 2008
Antwerpen	377.998,79
Limburg	0,00
Oost-Vlaanderen	575.872,84
Vlaams-Brabant en Brussel-Hoofdstad	0,00
West-Vlaanderen	64.019,47
<b>Totaal</b>	<b>1.017.891,10</b>

### 2.1.2.4 Centra voor algemeen welzijnswerk

Provincie Antwerpen		
Gemeente	Voorziening	Subsidiebeslissing
Antwerpen	CAW Metropool	63.427,01
Antwerpen	CAW Metropool	336.355,08
Herentals	CAW Hofkwartier	675.189,90
Herentals	CAW Hofkwartier	569.691,48
<b>Totaal</b>		<b>1.644.663,47</b>

Provincie Limburg		
Gemeente	Voorziening	Subsidiebeslissing
Beringen	Westhuis	6.201,34
Houthalen-Helchteren	't Vluchthuis	353.375,09
Houthalen-Helchteren	't Vluchthuis	718.721,64
<b>Totaal</b>		<b>1.078.298,07</b>

Provincie Oost-Vlaanderen		
Gemeente	Voorziening	Subsidiebeslissing
Ronse	CAW Zuid-Oost-Vlaanderen	106.508,02
Sint-Niklaas	CAW Waasland	951.084,57
<b>Totaal</b>		<b>1.057.592,59</b>

Provincie Vlaams-Brabant en Brussel-Hoofdstad		
Gemeente	Voorziening	Subsidiebeslissing
Diest	CAW Hageland	203.650,27
Brussel	CAW Mozaïek	381.558,86
<b>Totaal</b>		<b>585.209,13</b>

Provincie West-Vlaanderen		
Gemeente	Voorziening	Subsidiebeslissing
Roeselare	CAW Midden West-Vlaanderen	220.099,25
Roeselare	CAW Midden West-Vlaanderen	237.707,19
<b>Totaal</b>		<b>457.806,44</b>

Samenvattend overzicht – Centra voor algemeen welzijnswerk	
Provincie	Subsidiebeslissingen 2008
Antwerpen	1.644.663,47
Limburg	1.078.298,07
Oost-Vlaanderen	1.057.592,59
Vlaams-Brabant en Brussel-Hoofdstad	585.209,13
West-Vlaanderen	457.806,44
<b>Totaal</b>	<b>4.823.569,70</b>

### 2.1.2.5 Voorzieningen van de bijzondere jeugdbijstand

Provincie Antwerpen		
Gemeente	Voorziening	Subsidiebeslissing
Mechelen	De Griffioen	322.558,57
Berchem	Wingerdbloei	167.521,70
<b>Totaal</b>		<b>490.080,27</b>

Provincie West-Vlaanderen		
Gemeente	Voorziening	Subsidiebeslissing
Ieper	Dagcentrum Mozaïek	84.220,84
Oostende	Begeleidingstehuis De Brem	764.367,40
Oostduinkerke	TI-KI	719.452,76
<b>Totaal</b>		<b>1.568.041,00</b>

Samenvattend overzicht – Voorzieningen van de bijzondere jeugdbijstand	
Provincie	Subsidiebeslissingen 2008
Antwerpen	490.080,27
Limburg	0,00
Oost-Vlaanderen	0,00
Vlaams-Brabant en Brussel-Hoofdstad	0,00
West-Vlaanderen	1.568.041,00
<b>Totaal</b>	<b>2.058.121,27</b>

### 2.1.2.6 Voorzieningen voor kinderopvang

Provincie Antwerpen		
Gemeente	Voorziening	Subsidiebeslissing
Deurne	KDV Immaculata	617.770,11
Deurne	KDV Immaculata	225.535,12
Arendonk	KDV Dol-fijn	49.029,38
Arendonk	KDV Dol-fijn	55.122,30
Antwerpen	KDV Maria Boodschap	32.047,71
<b>Totaal</b>		<b>979.504,62</b>

Provincie Limburg		
Gemeente	Voorziening	Subsidiebeslissing
Diepenbeek	KDV De Zonnekindjes	10.523,26
<b>Totaal</b>		<b>10.523,26</b>

<b>Provincie Oost-Vlaanderen</b>		
<b>Gemeente</b>	<b>Voorziening</b>	<b>Subsidiebeslissing</b>
Sint-Amandsberg	KDV De Begijntjes	51.161,08
Melsele	KDV 't Ballonneke	160.405,79
Lebbeke	KDV 't Kwakkeltje	757.184,07
Gent	KDV Witje Wiebel	658.059,45
Mariakerke	KDV De Twijgjes	33.681,71
<b>Totaal</b>		<b>1.660.492,10</b>

<b>Provincie Vlaams-Brabant en Brussel-Hoofdstad</b>		
<b>Gemeente</b>	<b>Voorziening</b>	<b>Subsidiebeslissing</b>
Tienen	KDV Ooievaarsnest	226.809,86
Diest	KDV 't Kevertje	887.314,31
Brussel	KDV De Ketjes	65.414,88
<b>Totaal</b>		<b>1.179.539,05</b>

<b>Provincie West-Vlaanderen</b>		
<b>Gemeente</b>	<b>Voorziening</b>	<b>Subsidiebeslissing</b>
Assebroek	KDV Blydhove	794.211,44
Kortrijk	KDV Kortrijk-Zuid	175.866,23
Kortrijk	KDV 't Hoogappeltje	690.674,66
<b>Totaal</b>		<b>1.660.752,33</b>

<b>Samenvattend overzicht – Voorzieningen voor kinderopvang</b>	
<b>Provincie</b>	<b>Subsidiebeslissingen 2008</b>
Antwerpen	979.504,62
Limburg	10.523,26
Oost-Vlaanderen	1.660.492,10
Vlaams-Brabant en Brussel-Hoofdstad	1.179.539,05
West-Vlaanderen	1.660.752,33
<b>Totaal</b>	<b>5.490.811,36</b>



### 2.1.2.7 Voorzieningen voor personen met een handicap

Provincie Antwerpen		
Gemeente	Voorziening	Subsidiebeslissing
Antwerpen	Katrinahome	122.778,51
Ranst	Leef	429.894,65
Hoogstraten	Dorpsgemeenschap Widar	241.772,19
Stabroek	De Vluchtheuvel	68.936,66
Ranst	Dienstverleningscentrum Zevenbergen	337.693,90
Brasschaat	Heropbeuring De Mick	124.977,02
Boechout-Vremde	De Speelhoeve	100.902,30
Antwerpen	Krauwelenhof	55.094,86
Ranst	Dienstverleningscentrum Zevenbergen	144.725,95
Brecht	Orthopedagogisch Centrum Clara Fey	80.189,41
<b>Totaal</b>		<b>1.706.965,45</b>

Provincie Limburg		
Gemeente	Voorziening	Subsidiebeslissing
Sint-Truiden	Wiric	55.114,70
Hasselt	Dagcentrum 't Roer	42.022,24
Peer	Begeleidingscentrum Sint-Elisabeth	78.299,16
Bree	Dienstencentrum Ter Engelen	34.167,65
Maasmechelen	Mané	63.259,52
<b>Totaal</b>		<b>272.863,27</b>

Provincie Oost-Vlaanderen		
Gemeente	Voorziening	Subsidiebeslissing
Merelbeke	De Heide	330.213,78
Gent	Kompas	6.238,87
Gent	Kompas	288.974,05
Ninove	Schoonderhage	146.355,08
Ninove	Schoonderhage	77.028,99
Wetteren	Dagcentrum Omega	273.719,08
Wetteren	Dagcentrum Omega	36.495,88
Kluisbergen	Ter Wilgen	335.448,81
Gent	Kompas	492.353,12
Deinze	Revalidatiecentrum Kouter NOK	196.544,71
Deinze	Revalidatiecentrum Kouter NOK	11.627,51
Sint-Niklaas	Revalidatiecentrum Het Veer	345.191,98
Sint-Niklaas	Revalidatiecentrum Het Veer	4.117,15
Destelbergen	Revalidatiecentrum De Steijger	6.657,54
Zottegem	Revalidatiecentrum Grotenberge	15.406,93
Drongen	Revalidatiecentrum Drongen	13.312,86
Destelbergen	Revalidatiecentrum De Steijger	12.194,92
Buggenhout	Revalidatiecentrum Buggenhout	7.200,62
Zele	Revalidatiecentrum Kapelhof	97.572,95
<b>Totaal</b>		<b>2.696.654,83</b>

<b>Provincie Vlaams-Brabant en Brussel-Hoofdstad</b>		
<b>Gemeente</b>	<b>Voorziening</b>	<b>Subsidiebeslissing</b>
Lennik	Home Zonnestraal	15.954,10
Diegem	De Klink	648.286,82
Roosdaal	Sint-Franciscus	339.043,32
Liedekerke	De Valier	366.744,04
Lennik	Home Zonnestraal	16.311,39
Wezemaal	Den Ateljee	74.209,55
<b>Totaal</b>		<b>1.460.549,22</b>

<b>Provincie West-Vlaanderen</b>		
<b>Gemeente</b>	<b>Voorziening</b>	<b>Subsidiebeslissing</b>
Poperinge	De Lovie	682.022,47
Oostduinkerke	Huize Rozenwingerd	21.435,25
Brugge	Centrum Ons Erf	522.570,68
Brugge	K.M.P.I. Spermalie	71.264,35
Veurne	Havenzate	497.788,31
Veurne	Havenzate	56.301,79
Kortrijk	Nursingzorgcentrum H.Hart	539.381,34
Brugge	Centrum Ons Erf	108.118,07
Torhout	Centrum voor ambulante revalidatie Sint-Rembert	6.288,74
<b>Totaal</b>		<b>2.505.171,00</b>

<b>Samenvattend overzicht – Voorzieningen voor personen met een handicap</b>	
<b>Provincie</b>	<b>Subsidiebeslissingen 2008</b>
Antwerpen	1.706.965,45
Limburg	272.863,27
Oost-Vlaanderen	2.696.654,83
Vlaams-Brabant en Brussel-Hoofdstad	1.460.549,22
West-Vlaanderen	2.505.171,00
<b>Totaal</b>	<b>8.642.203,77</b>

### 2.1.2.8 Totalen

<b>Subsidiebeslissingen 2008</b>	
<b>Sector</b>	<b>Bedrag</b>
Ouderenvoorzieningen	6.458.246,55
Ziekenhuizen	30.624.146,82
Voorzieningen voor preventieve en ambulante gezondheidszorg	1.017.891,10
Centra voor algemeen welzijnswerk	4.823.569,70
Voorzieningen van de bijzondere jeugdbijstand	2.058.121,27
Voorzieningen voor kinderopvang	5.490.811,36
Voorzieningen voor personen met een handicap	8.642.203,77
<b>Totaal</b>	<b>59.114.990,57</b>

## 2.2 Principiële akkoorden 2008

In onderstaande tabellen vindt u een opsomming van de in 2008 verleende principiële akkoorden<sup>3</sup>, opgedeeld per sector en per provincie. Daarna volgt nog een samenvattend overzicht.

Een principiële akkoord houdt in dat het project van de initiatiefnemer in principe in aanmerking komt voor een gebruikstoelage.

De initiatiefnemer kan een wijziging van het principiële akkoord aanvragen tot uiterlijk negentig dagen voor de aanvang van de werkzaamheden die betrekking hebben op het project.

### 2.2.1 Ouderenvoorzieningen

Provincie Antwerpen		
Gemeente	Voorziening	Basisbedrag
Arendonk	Rusthuis Sint-Isabella	4.048.173,27
<b>Totaal</b>		<b>4.048.173,27</b>
Provincie Oost-Vlaanderen		
Gemeente	Voorziening	Basisbedrag
Hamme	WZC Meulenbroek	8.387.366,84
Huise	Home Vijvens	6.474.189,05
Melle	WZC Kanunnik Triest	814.479,57
<b>Totaal</b>		<b>15.676.035,46</b>
Provincie Vlaams-Brabant		
Gemeente	Voorziening	Basisbedrag
Herent	RVT Bethlehem	6.240.826,03
<b>Totaal</b>		<b>6.240.826,03</b>
Provincie West-Vlaanderen		
Gemeente	Voorziening	Basisbedrag
Ieper	WZC Zonnelied	9.003.231,59
Menen	Rusthuis Andante	12.575.075,01
<b>Totaal</b>		<b>21.578.306,60</b>

<sup>3</sup> In uitvoering van het besluit van de Vlaamse Regering van 1 september 2006 tot regeling van de alternatieve investeringssubsidies verstrekt door het Vlaams Infrastructuurfonds voor Persoonsgebonden Aangelegenheden.

## 2.2.2 Ziekenhuizen

<b>Provincie Antwerpen</b>		
<b>Gemeente</b>	<b>Voorziening</b>	<b>Basisbedrag</b>
Antwerpen	Revalidatieziekenhuis Hof ter Schelde	21.915.497,33
<b>Totaal</b>		<b>21.915.497,33</b>
<b>Provincie Limburg</b>		
<b>Gemeente</b>	<b>Voorziening</b>	<b>Basisbedrag</b>
Sint-Truiden	PC Ziekeren	2.386.354,49
Sint-Truiden	PC Ziekeren	7.597.442,24
<b>Totaal</b>		<b>9.983.796,73</b>
<b>Provincie Oost-Vlaanderen</b>		
<b>Gemeente</b>	<b>Voorziening</b>	<b>Basisbedrag</b>
Geraardsbergen	ASZ Campus Geraardsbergen	1.739.742,23
Sleidinge	Campus Mater Dei	1.018.905,13
<b>Totaal</b>		<b>2.758.647,36</b>
<b>Provincie Vlaams-Brabant</b>		
<b>Gemeente</b>	<b>Voorziening</b>	<b>Basisbedrag</b>
Asse	Onze-Lieve-Vrouwziekenhuis	2.781.004,72
Bierbeek	UPC Sint-Kamillus	2.097.662,64
Leuven	UZ Gasthuisberg	62.783.606,42
<b>Totaal</b>		<b>67.662.273,78</b>
<b>Provincie West-Vlaanderen</b>		
<b>Gemeente</b>	<b>Voorziening</b>	<b>Basisbedrag</b>
Oostende	Belgisch Zeeinstituut voor Orthopedie	2.929.807,34
Brugge	Psychotherapeutisch Centrum Rustenburg	5.343.439,82
<b>Totaal</b>		<b>8.273.247,16</b>

### 2.2.3 Voorzieningen voor personen met een handicap

<b>Provincie Antwerpen</b>		
<b>Gemeente</b>	<b>Voorziening</b>	<b>Basisbedrag</b>
Sint-Katelijne-Waver	Borgerstein	4.638.608,88
Sint-Katelijne-Waver	Borgerstein	318.662,65
Mol	Den Brand	519.713,39
Brasschaat	MPI R.Quadens	1.255.968,55
Mechelen	Willekom	886.141,46
Boechout	De Arkgemeenschap	485.838,63
<b>Totaal</b>		<b>8.104.933,56</b>

<b>Provincie Oost-Vlaanderen</b>		
<b>Gemeente</b>	<b>Voorziening</b>	<b>Basisbedrag</b>
Sint-Niklaas	Vesta	1.231.244,92
Ronse	Provinciaal Instituut Heynsdaele	183.266,35
Sint-Niklaas	Het Veer	167.795,85
Beveren	De Klaproos	1.181.074,39
Nazareth	Homes Frieda Hussein	336.733,72
<b>Totaal</b>		<b>3.100.115,23</b>

<b>Provincie Vlaams-Brabant</b>		
<b>Gemeente</b>	<b>Voorziening</b>	<b>Basisbedrag</b>
Overijse	De Kerselaar	1.821.998,24
<b>Totaal</b>		<b>1.821.998,24</b>

<b>Provincie West-Vlaanderen</b>		
<b>Gemeente</b>	<b>Voorziening</b>	<b>Basisbedrag</b>
Handzame	Sint-Jan De Deo	757.192,40
Torhout	Huize Tordale	1.934.026,10
Torhout	Huize Tordale	768.830,13
Brugge	Sue Ryder Rosmarijn-Tehuis Rosmarijn	465.339,52
<b>Totaal</b>		<b>3.925.388,15</b>

## 2.2.4 Algemene totalen

Principiële akkoorden 2008				
	Ouderen- voorzieningen	Ziekenhuizen	Voorzieningen voor personen met een handicap	Totalen
Provincie	Basisbedrag	Basisbedrag	Basisbedrag	Basisbedrag
Antwerpen	4.048.173,27	21.915.497,33	8.104.933,56	34.068.604,16
Limburg	0,00	9.983.796,73	0,00	9.983.796,73
Oost-Vlaanderen	15.676.035,46	2.758.647,36	3.100.115,23	23.632.460,69
Vlaams-Brabant	6.240.826,03	67.662.273,78	1.821.998,24	73.627.435,41
West-Vlaanderen	21.578.306,60	8.273.247,16	3.925.388,15	33.776.941,91
<b>Totaal</b>	<b>47.543.341,36</b>	<b>110.593.462,36</b>	<b>16.952.435,18</b>	<b>175.089.238,90</b>

## 2.2.5 Gebruikstoelagen

In 2008 werden de eerste gebruikstoelagen uitbetaald in toepassing van de alternatieve VIPA-financiering. In totaal werd een bedrag van 8.277.198,57 euro vereffend.

Gebruikstoelagen 2008 (in euro)	
Sector	Bedrag
Ouderen- en thuiszorgvoorzieningen	5.747.852,87
Verzorgingsvoorzieningen	2.387.663,53
Voorzieningen voor personen met een handicap	141.682,17
<b>Totaal</b>	<b>8.277.198,57</b>

## 3. VIPA-DOSSIERS

### 3.1 Agenda van de Coördinatiecommissie

Hieronder vindt u een overzicht van de verschillende zittingen van de Coördinatiecommissie met datum en agenda.

#### 21 januari 2008

##### 1. ALTERNATIEVE PROCEDURE

###### Ouderen- en thuiszorgvoorzieningen

BZ 119/2 – Wevelgem – OCMW – Rusthuis Ter Mote  
BZ 110 – Oudenburg – OCMW – Rusthuis Riethove

###### Verzorgingsvoorzieningen

ZH 021 – Antwerpen – Maatschappij van Kristelijke Liefdadigheid vzw – Revalidatieziekenhuis Hof ter Schelde  
ZH 023/3 – Oostende – Belgisch Zeeinstituut voor Orthopedie  
ZH 087/2 – Aalst – Algemeen Stedelijk Ziekenhuis Aalst – Campus Geraardsbergen  
ZH 134 – Sleidinge – Psychiatrische Centra Sleidinge – Campus Mater Dei

###### Voorzieningen voor personen met een handicap

5/1005/5556/1 – Torhout – Huize Tordale vzw  
6036/4/51/1 – Gent – Provinciebestuur Oost-Vlaanderen – Provinciaal Instituut Ronse  
6040/1/56/1 – Mol – Den Brand vzw  
6037/4/52/2 – Sint-Niklaas – Het Veer Therapeutisch Kinderdagverblijf vzw  
6043/1/56/2 – Mechelen – Emmaüs vzw – Dienstverleningscentrum 't Zwart Goor Merksplas

##### 2. KLASSIEKE VIPA-PROCEDURE

###### Voorzieningen voor personen met een handicap

4/165/10 – Drongen – Revalidatiecentrum Het Veer vzw

###### Kinderdagverblijven

1/001/80 – Arendonk – Clara's Hofke vzw  
2/012/80 – Brussel/Sint-Jans-Molenbeek – Kinderdagverblijf Sint-Karel vzw  
5/014/80 – Brugge/Sint-Kruis – Kinderdagverblijf Mariawende vzw

#### 18 februari 2008

##### 1. ALTERNATIEVE PROCEDURE

###### Ouderen- en thuiszorgvoorzieningen

Ter bekrachtiging (wachlijsten 2006-2007)

BZ 183/2 – Menen – OCMW – Rusthuis Andante  
BZ 175 – Hamme – OCMW – Woon- en Zorgcentrum Meulenbroek

###### Eerste lezing

BZ 067/2 – Diksmuide – OCMW – Rust- en Verzorgingstehuis Yzerheem  
BZ 162/1 – Nieuwpoort – OCMW – Rusthuis De Zathe  
BZ 166/2 – Destelbergen – OCMW – Dagverzorgingscentrum De Triangel  
BZ 070/5 – Brugge – OCMW – Rusthuis Ter Potterie

###### Verzorgingsvoorzieningen

ZH 120/1 – Gent – Provinciaal der Broeders van Liefde vzw – UPC Sint-Kamillus Bierbeek  
ZH 021 – Antwerpen – Maatschappij van Kristelijke Liefdadigheid vzw – Revalidatieziekenhuis Hof ter Schelde



**Voorzieningen voor personen met een handicap**

2/120/56 – Herent – Oostrem vzw  
 5/1003/56/2 – Handzame/Kortemark – Nursingtehuis Sint-Jan De Deo vzw  
 6035/4/56/2 – Sint-Niklaas (Belsele) – Vesta vzw

**2. KLASSIEKE VIPA-PROCEDURE****Voorzieningen voor personen met een handicap**

1/178/56 – Antwerpen – CJMIB vzw – Krauwelenhof Hove  
 4/163/56 – Sint-Niklaas – Vesta vzw  
 4/166/10 – Sint-Niklaas – Het Veer Revalidatiecentrum vzw  
 4/167/10 – Destelbergen – Revalidatiecentrum De Steijger vzw

**Centra geestelijke gezondheidszorg**

CGG 033/2 – Gent – Centrum Geestelijke Gezondheidszorg Eclips vzw

**Kinderdagverblijven**

2/009/80 – Heverlee – Kinderdagverblijven K.U.Leuven vzw – Kinderdagverblijf Babyhome  
 1/013/80 – Antwerpen – Vrije Kinderdagverblijven Antwerpen vzw – Kinderdagverblijf Maria Boodschap  
 4/016/80 – Lebbeke – OCMW – Kinderdagverblijf 't Kwakkeltje

**28 februari 2008 (uitzonderlijke zitting)****1. ALTERNATIEVE PROCEDURE****Ouderen- en thuiszorgvoorzieningen**Eerste Lezing

BZ 402 – Staden – OCMW  
 BZ 403 – Damme – OCMW – Rusthuis Sint-Jan  
 BZ 408 – Roeselare – OCMW – Woon- en Zorgcentrum Ten Hove  
 BZ 421 – Zedelgem – OCMW – Rusthuis Maartenhove

Ter bekrachtiging (wachlijsten 2006-2007)

BZ 183/2 – Menen – OCMW – Rusthuis Andante

**2. KLASSIEKE VIPA-PROCEDURE****Voorzieningen voor personen met een handicap**

4/167/10 – Destelbergen – Revalidatiecentrum De Steijger vzw

**7 april 2008****1. ALTERNATIEVE PROCEDURE****Ouderen- en thuiszorgvoorzieningen**

BZ 250 – Westerlo – OCMW – Rusthuis Parel der Kempen  
 BZ 279 – Zoersel – Woon- en Zorgcentrum Zoersel vzw  
 BZ 413 – Gent – Woon- en Zorgcentrum Sint-Jozef vzw

**Verzorgingsvoorzieningen**

ZH 028/6 – Zottegem – Algemeen Ziekenhuis Sint-Elisabeth  
 ZH 053/1 – Sint-Truiden – Psychiatrisch Centrum Ziekeren – Broeders van Liefde vzw  
 ZH 053/2 – Sint-Truiden – Psychiatrisch Centrum Ziekeren – Broeders van Liefde vzw

ZH 067/3 – Zelzate – Psychiatrisch Centrum Sint-Jan Baptist  
 ZH 111/1 – Diest – Psychiatrisch Ziekenhuis Sint-Annendael  
 ZH 070/1-faselVa – Leuven – Universitaire Ziekenhuizen Leuven – Campus Gasthuisberg

**Voorzieningen voor personen met een handicap**

5/1004/51/1 – Torhout – Huize Tordale vzw  
 6040/1/56/1 – Mol – Den Brand vzw  
 6047/4/2 – Beveren – De Klaproos vzw

**2. KLASSIEKE VIPA-PROCEDURE**

**Voorzieningen voor personen met een handicap**

4/157/10 – Buggenhout – Centrum voor taal-, spraak- en gehoorrevalidatie vzw (NOK)  
 4/158/10 – Buggenhout – Centrum voor taal-, spraak- en gehoorrevalidatie vzw (PSY)  
 4/166/10 – Sint-Niklaas – Het Veer Revalidatiecentrum vzw  
 4/167/10 – Destelbergen – Revalidatiecentrum De Steijger vzw  
 4/169/10 – Buggenhout – Revalidatiecentrum Buggenhout vzw

**Centra geestelijke gezondheidszorg**

CGG 031 – Dendermonde – Centrum Geestelijke Gezondheidszorg De Drie Stromen vzw

**28 april 2008**

**KLASSIEKE VIPA-PROCEDURE**

**Voorzieningen voor personen met een handicap**

4/166/10 – Gent (Drogenen) – Het Veer Revalidatiecentrum vzw  
 4/167/10 – Destelbergen – Revalidatiecentrum De Steijger vzw  
 4/169/10 – Buggenhout – Revalidatiecentrum Buggenhout vzw  
 PH602 – Zottegem – Revalidatiecentrum Grotenberge vzw

**16 mei 2008**

**1. ALTERNATIEVE PROCEDURE**

**Ouderen- en thuiszorgvoorzieningen**

Ter bekrachtiging

BZ 273 – Melle – Kanuniek Triest vzw

Eerste lezing

BZ 413 – Gent – Woon- en Zorgcentrum Sint-Jozef vzw  
 BZ 250 – Westerlo – OCMW – Rusthuis Parel der Kempen

**Verzorgingsvoorzieningen**

ZH 004/1 – Heusden-Zolder – Sint-Franciscus Ziekenhuis  
 ZH 023/3 – Oostende – Belgisch Zeeinstituut voor Orthopedie vzw  
 ZH 034/1 – Eeklo – Algemeen Ziekenhuis Alma vzw

**2. KLASSIEKE VIPA-PROCEDURE**

**Voorzieningen voor personen met een handicap**

4/167/10 – Destelbergen – Revalidatiecentrum De Steijger vzw  
 4/169/10 – Buggenhout – Revalidatiecentrum Buggenhout vzw

**Centra algemeen welzijnswerk**

CAW 501 – Diest – CAW Hageland vzw  
 CAW 502 – Hasselt – CAW Sonar vzw

**Kinderdagverblijven**

KG 609 – Rotselaar – OCMW – Kinderdagverblijf De Hummeltjes te Wezemaal

**1 juli 2008**

**1. ALTERNATIEVE PROCEDURE****Verzorgingsvoorzieningen**

ZH 003/1 – Malle – Algemeen Ziekenhuis Sint-Jozef  
 ZH 004/1 – Heusden-Zolder – Sint-Franciscus Ziekenhuis  
 ZH 024/5 – Ieper – Psychiatrisch ziekenhuis Heilig Hart  
 ZH 017/1 – Gent – Maria Middelaars/Sint-Jozef ziekenhuis

**Ouderen- en thuiszorgvoorzieningen**

BZ 222 – Kruishoutem (Zingem) – Home Vijvens vzw  
 BZ 413 – Gent – Woon- en Zorgcentrum Sint-Jozef vzw

**Voorzieningen voor personen met een handicap**

6051/4/2 – Eke-Nazareth – Homes Frieda Hussein vzw  
 6035/4/56 – Belsele – Vesta vzw  
 6061/1/2 – Mechelen – Willekom vzw  
 6057/1/2 – Brasschaat – MPI Quadens te Brasschaat

**2. KLASSIEKE VIPA-PROCEDURE****Voorzieningen voor personen met een handicap**

2/123/53 – Wezemaal – Den Ateljee vzw  
 2/122/62 – Antwerpen – Het Raster vzw  
 5/151/62 – Lochristi – Tanderuis vzw

**Kinderdagverblijven**

KG 2-009-80 Leuven – UZ Leuven – Kinderdagverblijf Babyhome te Heverlee

**Centra voor algemeen welzijnswerk**

CAW 502 – Hasselt – CAW Sonar vzw

**12 september 2008**

**1. ALTERNATIEVE PROCEDURE****Verzorgingsvoorzieningen**

ZH 021 – Antwerpen – Maatschappij van Kristelijke Liefdadigheid vzw – Revalidatieziekenhuis Hof ter Schelde  
 ZH 044/3 – Sint-Niklaas – Algemeen Ziekenhuis Nikolaas vzw  
 ZH 074 – Oostende – Autonome Vereniging Henri Serruysziekenhuis  
 ZH 204 – Hasselt – Autonome Vereniging Virga Jesseziekenhuis  
 ZH 205 – Overpelt – Revalidatie en MS Centrum vzw

**Ouderen- en thuiszorgvoorzieningen**

BZ 401 – Sint-Niklaas – OCMW – Woon- en Zorgcentrum Albert-Elisabeth  
 BZ 297 – Itterbeek – Het Witte Huis vzw

**Voorzieningen voor personen met een handicap**

PH 6059/5/2 – Brugge – Sue Ryder-tehuis Rosmarijn vzw  
 PH 6067/1/1 – Mortsel – De Arkgemeenschap Antwerpen vzw

**2. KLASSIEKE VIPA-PROCEDURE****Voorzieningen voor personen met een handicap**

1/179/10 – Antwerpen – Antwerps Revalidatiecentrum vzw  
 PH 606 – Drongen – Revalidatiecentrum Drongen vzw  
 PH 603 – Torhout – Centrum voor ambulante revalidatie Sint-Rembert vzw

**Kinderdagverblijven**

4-013-80 – Evergem – Solidariteit voor het Gezin vzw – Kinderdagverblijf Sloebertuin  
 KG 601 – Neder-Over-Heembeek – Onze Vriendjes vzw

**Centra voor algemeen welzijnswerk**

CAW 502 – Hasselt – CAW Sonar vzw

**7 oktober 2008****1. ALTERNATIEVE PROCEDURE****Ouderen- en thuiszorgvoorzieningen**

BZ 166 – Destelbergen – OCMW – Dagverzorgingscentrum  
 BZ 422 – Ledegem – Woon- en Zorgcentrum Rustenhove vzw  
 BZ 410 – Sint-Niklaas – OCMW – Woon- en Zorgcentrum Sint-Jozef Belsele

**Voorzieningen voor personen met een handicap**

6049/2/2 – Overijse – De Kerselaar vzw

**2. KLASSIEKE VIPA-PROCEDURE****Voorzieningen voor personen met een handicap**

4/169/10 – Buggenhout – Revalidatiecentrum Buggenhout vzw  
 4/167/10 – Destelbergen – Revalidatiecentrum De Steijger vzw  
 1/179/10 – Antwerpen – Antwerps Revalidatiecentrum vzw

**Bijzondere jeugdbijstand**

BJB 004/2 – Schoten – Huize Bethanië vzw – Begeleidingstehuizen Juno en Hakatoo  
 BJB103 – Rijmenam – Onthaalcentrum Ter Heide vzw

**Centra voor geestelijke gezondheidszorg**

PAG 102 – Kortrijk – Centrum Geestelijke Gezondheidszorg Mandel en Leie vzw

**Sectoroverschrijdend**

BJB104 – Genk – Pleeggezinnen Genk en omgeving vzw – Welzijns-campus te Genk  
 PH604 – Genk – Reval Genk-Maasland vzw – Welzijns-campus te Genk  
 PH605 – Genk – CST Genk vzw – Welzijns-campus te Genk  
 PAG101 – Hasselt – CGG/LITP vzw – Welzijns-campus te Genk

**17 november 2008**

**1. ALTERNATIEVE PROCEDURE**

**Ouderen- en thuiszorgvoorzieningen**

BZ 129 – Kaprijke – OCMW – Rusthuis Sint-Jozef te Lembeke  
 BZ 416 – Peer – Intercommunaal Rustoord Sint-Antonius – Rusthuis Hechtel-Eksel  
 BZ 419 – Oostende – OCMW – Lokaal dienstencentrum Sociaal Huis  
 BZ 417 – Neerpelt – Woon- en Zorgcentrum Sint-Jozef vzw

**Voorzieningen voor personen met een handicap**

2/1005/5657/1 – Roosdaal – Zonnelied vzw

**2. KLASSIEKE VIPA-PROCEDURE**

**Kinderdagverblijven**

KG 617 – Brussel – Elmer vzw – Kinderdagverblijf Elmer in de stad  
 KG 615 – Brussel – Kinderdagverblijf De Ketjes vzw

**Centra voor algemeen welzijnswerk**

CAW 08/3 – Ronse – CAW Zuid-Oost-Vlaanderen vzw – CAW te Ronse  
 CAW 503 – Ronse – CAW Zuid-Oost-Vlaanderen vzw – CAW te Oudenaarde

**Centra voor geestelijke gezondheidszorg**

PAG103 – Roeselare – CGG Largo Ieper-Roeselare-Veurne vzw

**1 december 2008**

**1. ALTERNATIEVE PROCEDURE**

**Verzorgingsvoorzieningen**

ZH 034/1 – Eeklo – Algemeen Ziekenhuis Alma vzw

**Ouderen- en thuiszorgvoorzieningen**

BZ 409 – Wijnegem – OCMW – Rusthuis Rustenberg  
 BZ 414 – Mechelen – Emmaüs vzw – Woon- en Zorghuis Hof van Arenberg in Duffel  
 BZ 415 – Wilrijk – Woon- en Zorgcentrum Sint-Bavo vzw  
 BZ 418- – Nijlen – Woon- en Zorgcentrum Heilig Hart vzw  
 BZ 422 – Ledegem – Woon- en Zorgcentrum Rustenhove vzw

**Voorzieningen voor personen met een handicap**

6065-5-2 – Brugge/Sint-Michiels – Provinciale Dienstverleningscentra voor Personen met een Handicap West-Vlaanderen vzw – Centrum Ons Erf  
 6068-5-1 – Dadizele – Mariënstede vzw

**2. KLASSIEKE VIPA-PROCEDURE**

**Bijzondere jeugdbijstand**

BJB 107 – Alken – De Wiekslag vzw – Dagcentrum De Ark

**Kinderdagverblijven**

KG 601 – Brussel/Neder-Over-Heembeek – Onze Vriendjes vzw

## 4. JAARREKENING

### 4.1 Balans op 31 december 2008

<b>ACTIVA</b>	<b>code</b>	<b>huidig jaar</b>	<b>vorig jaar</b>
<b>VASTE ACTIVA</b>		<b>0</b>	<b>0</b>
<b>Oprichtingskosten (+)</b>	<b>20</b>		
<b>Immateriële vaste activa (+)</b>	<b>21</b>	<b>0</b>	<b>0</b>
<b>Materiële vaste activa</b>	<b>22/27</b>	<b>0</b>	<b>0</b>
Terreinen en gebouwen (+)	220-223		
Werken van burgerlijke bouwkunde (+)	224-229		
Installaties, machines en uitrusting voor exploitatie (+)	23		
Meubilair en materieel (+)	24		
Vaste activa in leasing of op grond van een soortgelijk recht (+)	25		
Andere materiële vaste activa (+)	26		
Vaste activa in aanbouw (+)	27		
<b>Financiële vaste activa</b>	<b>28</b>	<b>0</b>	<b>0</b>
Verbonden ondernemingen	280/281	0	0
deelnemingen (+)	280		
vorderingen (+)	281		
Ondernemingen waarmee een deelnemingsverhouding bestaat	282/283	0	0
deelnemingen (+)	282		
vorderingen (+)	283		
Andere financiële vaste activa	284/288	0	0
deelnemingen (+)	284		
vorderingen en borgtochten in contanten (+)	285/288		

<b>VLOTTENDE ACTIVA</b>		<b>32.806.000</b>	<b>31.189.842</b>
<b>Vorderingen op meer dan een jaar</b>	<b>29</b>	<b>0</b>	<b>0</b>
Handelsvorderingen (+)	290		
Overige vorderingen (+)	291		
<b>Voorraden</b>	<b>3</b>	<b>0</b>	<b>0</b>
Grondstoffen (+)	30		
Hulpstoffen (+)	31		
Goederen in bewerking (+)	32		
Gereed product (+)	33		
Handelsgoederen (+)	34		
Terreinen bestemd voor verkoop (+)	350		
Gebouwen bestemd voor verkoop (+)	351		
Bebouwde terreinen en andere onroerende goederen bestemd voor verkoop (+)	352		
Vooruitbetalingen (+)	36		
Bestellingen in uitvoering (+)	37		
Strategische stocks (+)	38		
Kunstvoorwerpen en -voorwerpen bestemd voor verkoop (+)	39		
<b>Vorderingen op ten hoogste één jaar</b>	<b>40/41</b>	<b>32.806.000</b>	<b>31.189.842</b>
Handelsvorderingen op ten hoogste een jaar (+)	40		30.092.000
Overige vorderingen (+)	41	32.806.000	1.097.842
<b>Geldbeleggingen</b>	<b>50/54</b>	<b>0</b>	<b>0</b>
Eigen aandelen (+)	50		
Aandelen (+)	51		
Vastrentende effecten (+)	52		
Termijndeposito's (+)	53		
Te incasseren vervallen waarden (+)	54		
<b>Liquide middelen (+)</b>	<b>55/59</b>	<b>0</b>	<b>0</b>
<b>Overlopende rekeningen (+)</b>			
<b>TOTAAL</b>		<b>32.806.000</b>	<b>31.189.842</b>

<b>PASSIVA</b>	<b>code</b>	<b>huidig jaar</b>	<b>vorig jaar</b>
<b>EIGEN VERMOGEN</b>		<b>23.904.894</b>	<b>21.884.902</b>
<b>Kapitaal (+)</b>	<b>10</b>		
<b>Uitgiftepremies (+)</b>	<b>11</b>		
<b>Herwaarderingsmeerwaarden</b>	<b>12</b>		<b>0</b>
Herwaarderingsmeerwaarden op immateriële vaste activa (+)	120		
Herwaarderingsmeerwaarden op materiële vaste activa (+)	121		
Herwaarderingsmeerwaarden op financiële vaste activa (+)	122		
<b>Reserves</b>	<b>13</b>	<b>5.916.232</b>	<b>5.382.347</b>
<b>Overgedragen netto resultaat (of verlies) (+/-)</b>	<b>14</b>	<b>17.988.663</b>	<b>16.502.555</b>
<b>Dotaties, subsidies, toelagen en soortgelijke (+)</b>	<b>15</b>		
<b>VREEMD VERMOGEN</b>		<b>8.901.106</b>	<b>9.304.940</b>
<b>Voorzieningen en uitgestelde belastingen</b>	<b>16</b>	<b>0</b>	<b>937.038</b>
Voorzieningen voor pensioenen en soortgelijke verplichtingen (+)	160		
Voorzieningen voor belastingen (+)	161		
Voorzieningen voor grote onderhouds- en herstellingswerken (+)	162		
Voorzieningen voor overige risico's en kosten (+)	163-165		
Globale te voorziene waardeverminderingen op handelsvorderingen (+)	166		
Globale te voorziene waardeverminderingen op overige vorderingen (+)	167		937.038
Uitgestelde belastingen	168		
<b>Schulden op meer dan een jaar</b>	<b>17</b>		<b>0</b>
<b>Financiële schulden</b>	<b>170/174</b>		<b>0</b>
Achtergestelde leningen (+)	170		
Niet achtergestelde obligatieleningen (+)	171		
Leasingschulden en soortgelijke (+)	172		
Kredietinstellingen (+)	173		
Overige leningen (+)	174		
<b>Handelsschulden (+)</b>	<b>175</b>		
<b>Ontvangen vooruitbetalingen (+)</b>	<b>176</b>		
<b>Borgtochten ontvangen in contanten (+)</b>	<b>178</b>		
<b>Overige schulden (+)</b>	<b>179</b>		



<b>Schulden op ten hoogste één jaar</b>	<b>42/48</b>	<b>8.821.309</b>	<b>8.367.902</b>
Schulden op meer dan één jaar die binnen het jaar vervallen	420/429		
<b>Financiële schulden ten opzichte van derden op ten hoogste een jaar (+)</b>	<b>430/439</b>	<b>8.690.533</b>	<b>6.784.695</b>
Kredietinstellingen (+)	430/433	8.690.533	6.784.695
Financiële schulden tegenover overheden (+)	434		
Leasingschulden en soortgelijke (+)	435		
Overige leningen (+)	436/439		
<b>Handelsschulden op ten hoogste een jaar (+)</b>	<b>44</b>		
<b>Schulden met betrekking tot belastingen, bezoldigingen en sociale lasten (+)</b>	<b>45</b>		
<b>Ontvangen vooruitbetalingen (+)</b>	<b>46</b>		
Overige schulden (+)	47/48	130.776	1.583.207
Overlopende rekeningen (+)	492-493-496	79.797	
<b>TOTAAL</b>		<b>32.806.000</b>	<b>31.189.842</b>

## 4.2 Resultatenrekening 2008

<b>RESULTATENREKENING</b>	<b>code</b>	<b>huidig jaar</b>	<b>vorig jaar</b>
<b>Operationele opbrengsten</b>	<b>70/74</b>	<b>145.404.885</b>	<b>145.681.236</b>
Lopende opbrengsten (+)	70		
Wijzigingen in de voorraden en bestellingen in uitvoering (+/-)	71		
Geproduceerde vaste activa (+)	72		
Inkomens- en kapitaaloverdrachten (+)	73	144.871.000	145.126.790
Andere operationele opbrengsten (+)	74	533.885	554.446
<b>Operationele kosten (-)</b>	<b>60/64</b>	<b>-143.786.986</b>	<b>-151.977.034</b>
Handelsgoederen, grond en hulpstoffen (+)	60		
Diensten en diverse goederen (+)	61	39.118	41.658
Personeelskosten (+)	62		
Afschrijvingen en waardeverminderingen op oprichtingskosten, immateriële en materiële vaste activa (+)	630		
Waardeverminderingen op voorraden en bestellingen in uitvoering (+)	631/632		
Voorzieningen (toevoegingen, bestedingen en terugnemingen) (+/-)	633/637		
Inkomensoverdrachten (+)	640	143.747.868	151.935.376
Andere operationele kosten (+)	641/649		
<b>Operationeel resultaat</b>		<b>1.617.899</b>	<b>-6.295.798</b>
<b>Financiële opbrengsten</b>	<b>75</b>		<b>0</b>
Opbrengsten uit financiële vaste activa (+)	750		
Opbrengsten uit vlottende activa (+)	751		
Gerealiseerde meerwaarden op vlottende activa (+)	752		
Gerealiseerde wisselopbrengsten (+)	754		
Niet gerealiseerde wisselopbrengsten (+)	755		
Andere financiële opbrengsten (+)	756/759		
<b>Financiële kosten (-)</b>	<b>65</b>		<b>0</b>
Kosten van schulden (+)	650		
Waardeverminderingen op geldbeleggingen en liquide middelen (+)	651		
Minderwaarde op de realisatie van vlottende activa (+)	652		
Discontokost op vorderingen (+)	653		
Gerealiseerde wisselverliezen (+)	654		
Niet gerealiseerde wisselverliezen (+)	655		
Voorzieningen met financieel karakter (+)	656		
Bankkosten (+)	657		0
Verwijlintresten (+)	658		
Diverse financiële kosten (+)	659		
<b>Financieel resultaat</b>			<b>0</b>

<b>Uitzonderlijke opbrengsten</b>	<b>76</b>	<b>402.094</b>	<b>160.804</b>
Terugneming van afschrijvingen en waardeverminderingen (+)	760		
Terugneming van waardeverminderingen op financiële vaste activa (+)	761		
Terugneming van voorzieningen voor uitzonderlijke risico's en kosten (+)	762		
Meerwaarden op de realisatie van vaste activa (+)	763		
Andere uitzonderlijke opbrengsten (+)	764/769	402.094	160.804
<b>Uitzonderlijke kosten (-)</b>	<b>66</b>	<b>0</b>	<b>0</b>
Uitzonderlijke afschrijvingen en waardeverminderingen op oprichtingskosten, immateriële en materiële vaste activa (+)	660		
Waardeverminderingen op financiële vaste activa (+)	661		
Voorzieningen voor uitzonderlijke risico's en kosten (+/-)	662		
Minderwaarden op realisatie van vaste activa (+)	663		
Andere uitzonderlijke kosten (+)	664/669		
<b>Uitzonderlijk resultaat</b>		<b>402.094</b>	<b>160.804</b>
<b>NETTO RESULTAAT VAN HET JAAR (voor belastingen)</b>		<b>2.019.992</b>	<b>-6.134.994</b>
Onttrekking aan de uitgestelde belasting (+)	780		
Overboeking naar de uitgestelde belastingen (-)	680		
<b>Belastingen</b>	<b>67/77</b>	<b>0</b>	<b>0</b>
Belastingen (+)	67		
Regularisering van belastingen en terugnemingen van fiscale voorzieningen (+)	77		
<b>NETTO RESULTAAT VAN HET JAAR (na belastingen) (verlies (-))</b>		<b>2.019.992</b>	<b>-6.134.994</b>
Onttrekking aan de belastingsvrije reserves (+)	789		
Overboeking naar de belastingsvrije reserves (-)	689		
<b>TE BESTEMMEN NETTO RESULTAAT VAN HET BOEKJAAR (verlies (-))</b>		<b>2.019.992</b>	<b>-6.134.994</b>

	code	huidig jaar	vorig jaar
<b>Te bestemmen winstsaldo</b>		<b>18.522.548</b>	<b>17.160.851</b>
<b>Te verwerken verliessaldo (-)</b>			<b>0</b>
Te bestemmen netto resultaat van het jaar (+)		2.019.992	0
Te verwerken verlies van het jaar (-)			-6.134.994
Overgedragen netto resultaat van het vorige boekjaar (+)	790	16.502.556	23.295.844
Overgedragen verlies van het vorige boekjaar (-)	690		0
<b>Onttrekking aan het eigen vermogen</b>	<b>791/2</b>	<b>0</b>	<b>9.941</b>
Aan het aanvangskapitaal en aan de uitgiftepremies (+)	791		
Aan de reserves (+)	792		9.941
<b>Toevoeging aan het eigen vermogen (-)</b>	<b>691/2</b>	<b>-533.885</b>	<b>-668.236</b>
Aan het aanvangskapitaal en aan de uitgiftepremies (+)	691		
Aan de reserves (+)	692	533.885	668.236
<b>Over te dragen resultaat</b>			
Over te dragen netto resultaat (-)	693	-17.988.663	-16.502.556
Over te dragen verlies (+)	793		
<b>Tussenkost van de vennoten in het verlies</b>	<b>794</b>		
<b>Uit te keren netto resultaat (-)</b>	<b>694/6</b>		<b>0</b>
Vergoeding aan het kapitaal (+)	694		
Bestuurders of zaakvoerders (+)	695		
Andere rechthebbenden (+)	696		



# VIPA



# DEEL III

## EFFECTEN VAN HET VIPA-BELEID

Vanaf dit jaar kunt u in het VIPA-jaarverslag lezen welke effecten de VIPA-investeringsubsidies hebben op het welzijns- en gezondheidslandschap in Vlaanderen.

De volgende jaren zullen we deze gegevens verder verfijnen en zullen er meer en ook andere gegevens geregistreerd worden.

# 1. HEEFT HET VIPA-BELEID HET BEOOGDE EFFECT?

Sinds 2008 registreert het VIPA bovenop de proceduregebonden gegevens (datums, bedragen ...), ook data die betrekking hebben op de inhoudelijke aspecten van de dossiers die initiatiefnemers indienen om VIPA-investeringsubsidies aan te vragen. Op die manier wil het VIPA zowel de klant als de beleidsmakers meer inhoudelijke feedback geven over de infrastructuur dossiers in de welzijns- en gezondheidssector. Bovendien kan de overheid nagaan in welke mate de investeringsmiddelen het beoogde beleidseffect hebben en waar er eventueel bijstellingen nodig zijn.

Het VIPA geeft hiermee concreet invulling aan de realisatie van een kennisloket.

## 1.1 Trends en evoluties

Om na te gaan of het VIPA-beleid tegemoetkomt aan de beoogde verwachtingen, vertrekken we van de beleidsdoelstellingen die geformuleerd zijn in de beleidsnota en in de verschillende beleidsbrieven van de Vlaamse minister van Welzijn, Volksgezondheid en Gezin. Elke sector die binnen het toepassingsgebied van het VIPA valt, heeft eigen accenten en doelstellingen. Toch merken we in elke sector telkens een drietal analoge trends en doelstellingen, te weten:

1. een **uitbreiding** van het bestaande aanbod;
2. de **differentiatie** van het aanbod. Het gaat enerzijds om externe differentiatie, waarbij nieuwe aanbodstypes voor dezelfde of nieuwe doelgroepen worden aangeboden. Anderzijds is er ook een interne differentiatie, waarbij het bestaande aanbod wordt aangepast aan de opvang van nieuwe doelgroepen;
3. **comfortverbetering** van het bestaande aanbod.

Op basis van deze drie tendensen lichten we de projecten door die gerealiseerd werden in de verschillende sectoren.

Daarnaast geven we aan welke budgetten er ingezet zijn om die doelstellingen te realiseren, opgesplitst per provincie.

## 1.2 Toelichting bij het cijfermateriaal

De cijfers in de tabellen geven de evolutie weer van het aanbod dat tijdens de voorbije legislatuur (juni 2004 - juni 2009) gerealiseerd is via o.m. VIPA-investeringsubsidies. Het betreft cijfers van projecten die geregistreerd zijn in het VIPA-kennisloket.

Voorzieningen die met eigen middelen investeringen hebben gedaan voor de realisatie, aanpassing of verbouwing van hun infrastructuur, zijn buiten beschouwing gelaten.

In de tabellen worden zowel de totale erkende capaciteit als de capaciteit van de voorzieningen die effectief gesubsidieerd worden door het VIPA, per bouwtypologie opgesplitst per provincie.

Tot slot geven we aan hoe het aantal dossiers en de bijhorende VIPA-middelen gespreid zijn over de provincies in Vlaanderen.



### 1.2.1 Definiëring van de begrippen

#### *Totale erkende capaciteit van voorzieningen die een VIPA-subsidie aanvragen*

Dit is de erkende capaciteit van de voorziening die een technisch-financieel plan<sup>4</sup> of masterplan<sup>5</sup> indient.

De eerste kolom vermeldt de erkende capaciteit van de voorziening vóór de realisatie van het gesubsidieerde project.

In de tweede kolom staat de capaciteit na de realisatie van het VIPA-gesubsidieerde project. De derde kolom geeft het verschil weer tussen de capaciteit vóór realisatie en de capaciteit na realisatie van het project.

#### *Totale capaciteit die effectief gesubsidieerd wordt door het VIPA, per bouwtypologie*

Dit is het totaal aantal plaatsen dat effectief met VIPA-subsidies is gerealiseerd (als deel van de totale erkende capaciteit van de voorziening). Het gaat om zowel nieuwe bijkomende plaatsen als om plaatsen ter vervanging van bestaande.

#### *% nieuwbouw*

Het percentage geeft de verhouding tussen de capaciteit die door nieuwbouw is gerealiseerd en de totale capaciteit die effectief door het VIPA gesubsidieerd is.

#### *% renovatie*

Dit is de verhouding tussen de capaciteit die door verbouwing van een bestaande infrastructuur of door een uitbreiding op een bestaande infrastructuur is gerealiseerd en de totale capaciteit die effectief door het VIPA gesubsidieerd is.

### 1.2.2 Voorbeeld

Een voorziening met 100 plaatsen wenst haar capaciteit uit te breiden met 10 plaatsen.

40 bestaande plaatsen worden verbouwd in functie van nieuwe erkenningsnormen.

De resterende 60 plaatsen van de bestaande capaciteit blijven onaangeroerd.

Totale capaciteiten per voorzieningstype en volgens bouwtypologie					
Totale erkende capaciteit van voorzieningen die een VIPA-subsidie aanvragen			Totale capaciteit die effectief gesubsidieerd wordt door het VIPA, per bouwtypologie		
Capaciteit voor realisatie project	Capaciteit na realisatie project	Vershil	Totaal	%nieuwbouw	%renovatie
100	110	10	50 (= 10 + 40)	20 (uitbreiding: 10 van 50)	80 (verbouwing: 40 van 50)

<sup>4</sup> Ouderenvoorzieningen, voorzieningen in de thuiszorg, algemene ziekenhuizen en voorzieningen van de bijzondere jeugdbijstand

<sup>5</sup> Psychiatrische ziekenhuizen, voorzieningen voor personen met een handicap, crèches, centra voor algemeen welzijnswerk, wijkgezondheidscentra en centra voor geestelijke gezondheidszorg

## OUDERENVOORZIENINGEN EN VOORZIENINGEN IN DE THUISZORG

Het Vlaamse ouderenbeleid streefde er in de voorbije legislatuur naar om ouderen zo lang mogelijk te laten verblijven in hun eigen thuisomgeving en om ze daarbij op diverse manieren te ondersteunen. Dat vertaalde zich in een differentiatie van het aanbod door een toename van het aanbod aan dagverzorgingscentra, centra voor kortverblijf, lokale dienstencentra en serviceflats.

Anderzijds bleef het aanbod aan rusthuizen stijgen, doch weliswaar meer geleidelijk.

Het streven naar een kwaliteitsvolle infrastructuur door een permanente vernieuwing van het bestaande aanbod, is bovendien vanuit het VIPA-oogpunt een niet onbelangrijke doelstelling. Hierdoor kunnen ouderen genieten van een hulp- en dienstverlening die zowel op het gebied van aanbod als op gebied van comfort beantwoordt aan hun hedendaagse en toekomstige noden. Verschillende rusthuizen uit de jaren '60 en '70 zijn voornamelijk gebouwd voor valide ouderen. Dankzij investeringssubsidies is de aanpassing voor de opvang van vooral zwaar zorgbehoevende ouderen versneld. Dit is een vorm van interne differentiatie waarbij bestaande zorgvormen aangepast worden in functie van opvang van nieuwe doelgroepen zoals zwaar zorgbehoevende ouderen, ouderen met dementie, enz.

De Vlaamse overheid wil haar beleidsdoelstellingen extra ondersteunen via investeringssubsidies. De cijfers van de afgelopen legislatuur leren ons dat de beschreven ambities ook daadwerkelijk gerealiseerd zijn.

Uit het cijfermateriaal met betrekking tot de situatie voor en na investering, blijkt dat het VIPA voor een ware 'boom' van de voorzieningen in de thuiszorg heeft gezorgd: meer dan een vertienvoudiging van het aantal plaatsen kortverblijf, meer dan een verdrievoudiging van het aantal verblijfseenheden dagverzorging en een verzevenvoudiging van het aantal lokale dienstencentra. Het cijfer voor de lokale dienstencentra moet evenwel genuanceerd worden door het geringe aantal gerealiseerde projecten.

Ouderenvoorzieningen en voorzieningen in de thuiszorg						
Totale capaciteiten per voorzieningstype en volgens bouwtypologie						
Totale erkende capaciteit van voorzieningen die een VIPA-subsidie aanvragen				Totale capaciteit die effectief gesubsidieerd wordt door het VIPA, per bouwtypologie		
	Capaciteit voor realisatie project	Capaciteit na realisatie project	Vershil	Totaal	% nieuwbouw	% renovatie
RH	8.682	10.532	1.850	9.023	83	17
DVC	123	515	392	465	80	20
KV	44	484	440	474	81	19
LDC	3	24	21	19	89	11

RH = rusthuis (inclusief RVT)  
DVC = dagverzorgingscentrum  
KV = centrum voor kortverblijf  
LDC = lokaal dienstencentrum

Het aantal rusthuiswoongelegenheden dat o.a. door VIPA-investeringsubsidies is gerealiseerd, nam toe met 21%, terwijl het totaal aantal extra erkende woongelegenheden tussen 2004 en 2009 slechts met 4% steeg. Voor meer dan 7.000 rusthuiswoongelegenheden droegen de investeringssubsidies bij tot een comfortverbetering. 83% van de projecten is nieuwbouw. In slechts 17% van de gevallen wordt het rusthuis aangepast door verbouwing.

## 2.1 Provinciale kenmerken

De projecten, die voorwerp zijn van de subsidiëring door het VIPA, leiden tot een toename van het aanbod in alle werkvormen. Verhoudingsgewijs is de stijging van het aanbod het grootst in Limburg. In alle provincies is er een duidelijke toename van het aantal plaatsen in kortverblijf en in de dagverzorging. Deze trend sluit aan bij de beleidsoptie om het aanbod te differentiëren en beter te laten aansluiten bij de thuiszorgondersteunende diensten.

Het initiatief in Limburg en Vlaams-Brabant komt op gang. Uit de volgende cijfers blijkt dat er een duidelijke toename merkbaar is.

Ouderenvoorzieningen en voorzieningen in de thuiszorg					
Totale erkende capaciteit van voorzieningen die een VIPA-subsidie aanvragen (capaciteit voor en na realisatie van het project), per voorzieningstype, per provincie					
Provincie		RH	DVC	KV	LDC
Antwerpen	Voor	1.683	25	14	1
	Na	2.057	111	116	5
	<b>Vershil</b>	<b>374</b>	<b>86</b>	<b>102</b>	<b>4</b>
Limburg	Voor	1.116	15	3	0
	Na	1.509	73	65	4
	<b>Vershil</b>	<b>393</b>	<b>58</b>	<b>62</b>	<b>4</b>
Oost-Vlaanderen	Voor	2.188	25	12	0
	Na	2.366	135	119	3
	<b>Vershil</b>	<b>178</b>	<b>110</b>	<b>107</b>	<b>3</b>
Vlaams-Brabant	Voor	1.164	13	0	2
	Na	1.571	91	65	5
	<b>Vershil</b>	<b>407</b>	<b>78</b>	<b>65</b>	<b>3</b>
West-Vlaanderen	Voor	2.531	45	15	0
	Na	3.029	105	119	7
	<b>Vershil</b>	<b>498</b>	<b>60</b>	<b>104</b>	<b>7</b>
Vlaanderen	Voor	8.682	123	44	3
	Na	10.532	515	484	24
	<b>Vershil</b>	<b>1.850</b>	<b>392</b>	<b>440</b>	<b>21</b>

RH = rusthuis (inclusief RVT)  
DVC = dagverzorgingscentrum  
KV = centrum voor kortverblijf  
LDC = lokaal dienstencentrum

De realisatie van de projecten gebeurt meestal via nieuwbouw en slechts in geringe mate door verbouwing. Naast een grotere oppervlakte voor de individuele kamer, is er een onomkeerbare tendens naar éénpersoonskamers.

<b>Ouderenvoorzieningen en voorzieningen in de thuiszorg</b>					
<b>Verhouding nieuwbouw/renovatie voor projecten die door het VIPA gesubsidieerd zijn, per voorzieningstype, per provincie (in %)</b>					
<b>Provincie</b>	<b>Bouwtypologie</b>	<b>RH</b>	<b>DVC</b>	<b>KV</b>	<b>LDC</b>
Antwerpen	Nieuwbouw	72	78	74	80
	Renovatie	28	22	26	20
Limburg	Nieuwbouw	71	79	55	100
	Renovatie	29	21	45	0
Oost-Vlaanderen	Nieuwbouw	94	92	96	100
	Renovatie	6	8	4	0
Vlaams-Brabant	Nieuwbouw	89	69	91	100
	Renovatie	11	31	9	0
West-Vlaanderen	Nieuwbouw	86	75	83	75
	Renovatie	14	25	17	25
<b>Vlaanderen</b>	<b>Nieuwbouw</b>	<b>83</b>	<b>80</b>	<b>81</b>	<b>89</b>
	<b>Renovatie</b>	<b>17</b>	<b>20</b>	<b>19</b>	<b>11</b>

RH = rusthuis (inclusief RVT)  
DVC = dagverzorgingscentrum  
KV = centrum voor kortverblijf  
LDC = lokaal dienstencentrum

<b>Ouderenvoorzieningen en voorzieningen in de thuiszorg</b>					
<b>VIPA-budget en aantal gesubsidieerde dossiers van juni 2004 tot juni 2009, per provincie</b>					
<b>Provincie</b>	<b>Gesubsidieerde dossiers</b>			<b>Verdeling (in %)</b>	
	<b>Budget</b>	<b>Aantal dossiers</b>	<b>Gemiddeld bedrag per dossier</b>	<b>Budget</b>	<b>Aantal dossiers</b>
Antwerpen	120.650.868,97	24	5.027.119,54	20	21
Limburg	90.640.025,37	15	6.042.668,36	16	13
Oost-Vlaanderen	133.103.939,54	27	4.929.775,54	22	23
Vlaams-Brabant	83.983.445,18	16	5.248.965,32	14	14
West-Vlaanderen	163.866.325,56	33	4.965.646,23	28	29
<b>Totaal</b>	<b>592.244.604,62</b>	<b>115</b>	<b>5.149.953,08</b>	<b>100</b>	<b>100</b>

## 2.2 Prioriteitscriteria

Tot einde 2008 werden de administratief afgewerkte aanvragen tot principiële akkoord volgens het principe 'first in, first out' aangerekend op de beschikbare VIPA-budgetten.

Om de VIPA-middelen zo opportuun mogelijk toe te wijzen in functie van de noden, kondigde de Vlaamse minister van Welzijn, Volksgezondheid en Gezin in de beleidsbrief 2004-2009 de ontwikkeling aan van prioriteitscriteria voor de toekenning in 2009 van de principiële akkoorden in de sector van de ouderen- en thuiszorgvoorzieningen.

De Vlaamse Regering nam eind 2008 kennis van de prioriteitscriteria die in 2009 toegepast zullen worden voor de rangschikking van de financieel-technische plannen. Die criteria houden rekening met de provinciale programmatiecijfers en met de noodzaak tot vernieuwing van verouderde infrastructuur.

Bij de bepaling van het verdeelcriterium voor de beschikbare budgetten, ging een eerste krachtlijn uit van een 50-50-verdeling tussen uitbreiding en verbouwingen.

In elke provincie en in Brussel-Hoofdstad verschilt de situatie en de dynamiek op het vlak van de bouw van ouderenvoorzieningen. Daarom werd een verdeling van de budgetten per provincie als tweede krachtlijn gehanteerd.

De hierna volgende criteria worden in volgorde van vermelding toegepast tot het beschikbare budget is uitgeput. De technisch-financiële plannen moeten ontvankelijk verklaard zijn en gunstig geadviseerd zijn door de VIPA-coördinatiecommissie.

1. Alle vóór 1 januari 2008 ontvankelijk verklaarde aanvragen tot principiële akkoord die volledig administratief afgehandeld werden met gunstig advies van de VIPA-coördinatiecommissie. Deze aanvragen kunnen het eerst aangerekend worden op de 155 miljoen euro aan te verlenen nieuwe principiële akkoorden voor 2009.
2. De resterende marge wordt aangewend voor de toewijzing van de vóór 1 januari 2009 ontvankelijke en administratief afgewerkte aanvragen uit de provincie Limburg (in het kader van het door de Vlaamse Regering goedgekeurde Limburgplan).
3. Vervolgens komen de afgewerkte aanvragen aan bod die ontvankelijk verklaard werden vóór 30 juni 2008 en waarvoor de provinciale deelbudgetten dan nog niet uitgeput zijn.

Er werden aldus 27 aanvragen gehonoreerd.

### 3. VOORZIENINGEN VAN DE BIJZONDERE JEUGDBIJSTAND

Tijdens deze legislatuur konden 15 initiatiefnemers rekenen op een investeringssubsidie van het VIPA. Het betrof voornamelijk vernieuwing van de begeleidingstehuizen, een differentiatie naar meer begeleid zelfstandig wonen en iets meer mogelijkheden voor diensten thuiszorg. De provincies Antwerpen en West-Vlaanderen dienden samen 12 van de 15 dossiers in. Vooral initiatiefnemers in de provincie Antwerpen investeerden in capaciteitsuitbreiding.

Gelet op het beperkte aantal betoelaagde dossiers, is het minder relevant om verregaande beleidsconclusies te trekken. Een vereenvoudiging van de procedure in 2008 kan ertoe leiden dat de komende jaren aanzienlijk meer voorzieningen een investeringsdossier zullen indienen.

<b>Voorzieningen van de bijzondere jeugdbijstand</b>					
<b>VIPA-budget en aantal gesubsidieerde dossiers van juni 2004 tot juni 2009, per provincie</b>					
<b>Provincie</b>	<b>Gesubsidieerde dossiers</b>			<b>Verdeling (in %)</b>	
	<b>Budget</b>	<b>Aantal dossiers</b>	<b>Gemiddeld bedrag per dossier</b>	<b>Budget</b>	<b>Aantal dossiers</b>
Antwerpen	5.136.040,00	7	733.720,00	51	47
Limburg	710.538,07	2	355.269,04	7	13
Oost-Vlaanderen	682.196,36	1	682.196,36	6	7
Vlaams-Brabant	0	0	0	0	0
West-Vlaanderen	3.630.153,44	5	726.030,69	36	33
<b>Totaal</b>	<b>10.158.927,87</b>	<b>15</b>	<b>677.261,86</b>	<b>100</b>	<b>100</b>

## 4. VOORZIENINGEN VOOR PERSONEN MET EEN HANDICAP

Uit de cijfers van de projecten die het VIPA de voorbije legislatuur heeft gesubsidieerd, kunnen we afleiden dat de overheid een aanzienlijke extra inspanning heeft gedaan om de infrastructuur te vernieuwen en uit te breiden. Dat gebeurde meer dan in andere sectoren door (aankoop en) verbouwing van bestaande infrastructuur dan wel door integrale nieuwbouw. Dit kan te maken hebben met het feit dat de voorzieningen of de units waarmee men werkt kleinschaliger zijn dan in andere sectoren.

De grootste inspanning is geleverd voor de nieuwbouw en de renovatie van tehuizen voor niet-werkenden. Dat hangt samen met de ouder wordende populatie in de voorzieningen: door de verbeterde (medische) zorg bereiken personen met een handicap een hogere leeftijd. Hierdoor is een extra aanbod vereist van tehuizen voor niet-werkenden.

De helft van de investeringen gebeurt in nieuwbouw. Hierbij valt op dat de initiatiefnemers daar waar mogelijk investeren in kleinschalige woonprojecten. Dat sluit aan bij een beleid waarbij men streeft naar een genormaliseerde woon- en zorgomgeving voor personen met een handicap.

Voorzieningen voor personen met een handicap						
Totale capaciteiten per voorzieningstype en volgens bouwtypologie						
	Totale erkende capaciteit van voorzieningen die een VIPA-subsidie aanvragen			Totale capaciteit die effectief gesubsidieerd wordt door het VIPA, per bouwtypologie		
	Capaciteit voor realisatie project	Capaciteit na realisatie project	Vershil	Totaal	% nieuwbouw	% renovatie
TNW	3.400	3.933	533	1.357	60	40
TW	241	319	78	132	75	25
SI + I	1.381	1.516	135	532	33	67
DC	640	704	64	276	28	72
TKV	105	166	61	78	62	38
<b>Totaal</b>	<b>5.767</b>	<b>6.638</b>	<b>871</b>	<b>2.375</b>	<b>51</b>	<b>49</b>
RC (*)	1.263	1.323	60	983	69	31

TNW = tehuis niet-werkenden

TW = tehuis werkenden

SI = semi-internaat

I = internaat

DC = dagcentrum

TKV = tehuis kort verblijf

RC = revalidatiecentrum

(\*) huisvesting personeel (opnamecapaciteit)

## 4.1 Provinciale kenmerken

In alle provincies is er een uitbreiding van de capaciteit. Ze is het meest uitgesproken in de provincie Antwerpen.

Voorzieningen voor personen met een handicap								
Totale erkende capaciteit van voorzieningen die een VIPA-subsidie aanvragen (capaciteit voor en na realisatie van het project), per voorzieningstype, per provincie								
Provincie		TNW	TW	SI en I	DC	TKV	Totaal	RC (*)
Antwerpen	Voor	652	76	389	112	20	1.249	24
	Na	829	117	399	125	29	1.499	44
	<b>Verschil</b>	<b>177</b>	<b>41</b>	<b>10</b>	<b>13</b>	<b>9</b>	<b>250</b>	<b>20</b>
Limburg	Voor	898	0	325	20	0	1.243	204
	Na	910	0	357	22	0	1.289	204
	<b>Verschil</b>	<b>12</b>	<b>0</b>	<b>32</b>	<b>2</b>	<b>0</b>	<b>46</b>	<b>0</b>
Oost-Vlaanderen	Voor	388	59	249	189	79	964	532
	Na	505	66	269	203	102	1.145	572
	<b>Verschil</b>	<b>117</b>	<b>7</b>	<b>20</b>	<b>14</b>	<b>23</b>	<b>181</b>	<b>40</b>
Vlaams-Brabant	Voor	416	55	272	215	2	960	88
	Na	532	78	345	228	12	1.195	88
	<b>Verschil</b>	<b>116</b>	<b>23</b>	<b>73</b>	<b>13</b>	<b>10</b>	<b>235</b>	<b>0</b>
West-Vlaanderen	Voor	1.046	51	146	104	4	1.351	415
	Na	1.157	58	146	126	23	1.510	415
	<b>Verschil</b>	<b>111</b>	<b>7</b>	<b>0</b>	<b>22</b>	<b>19</b>	<b>159</b>	<b>0</b>
Vlaanderen	Voor	3.400	241	1.381	640	105	5.767	1.263
	Na	3.933	319	1.516	704	166	6.638	1.323
	<b>Verschil</b>	<b>533</b>	<b>78</b>	<b>135</b>	<b>64</b>	<b>61</b>	<b>871</b>	<b>60</b>

TNW = tehuis niet-werkenden

TW = tehuis werkenden

SI = semi-internaat

I = internaat

DC = dagcentrum

TKV = tehuis kort verblijf

RC = revalidatiecentrum

(\*) huisvesting personeel



Voorzieningen voor personen met een handicap					
VIPA-budget en aantal gesubsidieerde dossiers van juni 2004 tot juni 2009, per provincie					
Provincie	Gesubsidieerde dossiers			Verdeling (in %)	
	Budget	Aantal dossiers	Gemiddeld bedrag per dossier	Budget	Aantal dossiers
Antwerpen	37.322.303,45	68	548.857,40	31	28
Limburg	15.338.058,86	32	479.314,34	13	13
Oost-Vlaanderen	23.714.523,83	76	312.033,21	20	31
Vlaams-Brabant	18.642.406,18	34	548.306,06	16	15
West-Vlaanderen	24.441.527,87	32	763.797,75	20	13
<b>Totaal</b>	<b>119.458.820,19</b>	<b>242</b>	<b>493.631,49</b>	<b>100</b>	<b>100</b>

## 5. VOORZIENINGEN VOOR KINDEROPVANG VAN KIND EN GEZIN

In de periode 2004-2009 subsidieerde het VIPA 40 infrastructuurprojecten voor een totaalbedrag van meer dan 27 miljoen euro. Het aantal opvangplaatsen voor de realisatie bedroeg 2.255 plaatsen; na de realisatie van de projecten stijgt het aantal plaatsen tot 2.603. Dat betekent een toename met 348 plaatsen.

Crèches						
Totale capaciteiten per voorzieningstype en volgens bouwtypologie						
Totale erkende capaciteit van voorzieningen die een VIPA-subsidie aanvragen				Totale capaciteit die effectief gesubsidieerd wordt door het VIPA, per bouwtypologie		
	Capaciteit voor realisatie project	Capaciteit na realisatie project	Verschil	Totaal	% nieuwbouw	% renovatie
(*)	2.255	2.603	348	2.190	52	48

(\*) Het betreft hier het aantal plaatsen in de crèches.

## 5.1 Provinciale kenmerken

In de provincies Oost-Vlaanderen en in Vlaams-Brabant was de stijging van het aantal plaatsen voor kinderopvang het grootst en waren er het meeste initiatieven.

<b>Crèches</b>		
<b>Totale erkende capaciteit van voorzieningen die een VIPA-subsidie aanvragen (capaciteit voor en na realisatie van het project), per provincie</b>		
<b>Provincie</b>		
<b>Antwerpen</b>	Voor	279
	Na	315
	<b>Verschil</b>	<b>36</b>
<b>Limburg</b>	Voor	261
	Na	299
	<b>Verschil</b>	<b>38</b>
<b>Oost-Vlaanderen</b>	Voor	417
	Na	606
	<b>Verschil</b>	<b>189</b>
<b>Vlaams-Brabant</b>	Voor	813
	Na	874
	<b>Verschil</b>	<b>61</b>
<b>West-Vlaanderen</b>	Voor	485
	Na	509
	<b>Verschil</b>	<b>24</b>
<b>Totaal</b>	Voor	2.255
	Na	2.603
	<b>Verschil</b>	<b>348</b>

Via nieuwbouw worden iets meer dan de helft (52%) van de plaatsen voor kinderopvang gerealiseerd. De aankoop van bestaande panden met verbouwing of uitbreiding van bestaande kinderdagverblijven staat in voor de andere helft (48%) van de plaatsen voor kinderopvang.

<b>Crèches</b>		
<b>Verhouding nieuwbouw/renovatie voor projecten die door het VIPA gesubsidieerd zijn, per provincie (in %)</b>		
<b>Provincie</b>	<b>Bouwtypologie</b>	<b>%</b>
Antwerpen	Nieuwbouw	91
	Renovatie	9
Limburg	Nieuwbouw	0
	Renovatie	100
Oost-Vlaanderen	Nieuwbouw	70
	Renovatie	30
Vlaams-Brabant	Nieuwbouw	46
	Renovatie	54
West-Vlaanderen	Nieuwbouw	46
	Renovatie	54
<b>Vlaanderen</b>	<b>Nieuwbouw</b>	<b>52</b>
	<b>Renovatie</b>	<b>48</b>

<b>Crèches</b>					
<b>VIPA-budget en aantal gesubsidieerde dossiers van juni 2004 tot juni 2009, per provincie</b>					
<b>Provincie</b>	<b>Gesubsidieerde dossiers</b>			<b>Verdeling (in %)</b>	
	<b>Budget</b>	<b>Aantal dossiers</b>	<b>Gemiddeld bedrag per dossier</b>	<b>Budget</b>	<b>Aantal dossiers</b>
Antwerpen	5.018.560,71	8	627.320,09	19	20
Limburg	2.790.969,75	3	930.323,25	10	7
Oost-Vlaanderen	6.594.258,58	8	824.282,32	24	20
Vlaams-Brabant	10.159.532,78	17	597.619,58	37	43
West-Vlaanderen	2.563.745,96	4	640.936,49	10	10
<b>Totaal</b>	<b>27.127.067,78</b>	<b>40</b>	<b>678.176,69</b>	<b>100</b>	<b>100</b>

## 6. VOORZIENINGEN VOOR PREVENTIEVE EN AMBULANTE GEZONDHEIDSZORG

Tijdens de legislatuur 2004-2009 is vooral werk gemaakt van een organisatievergroting voor de centra voor geestelijke gezondheidszorg. De doelstelling om de vele versnipperde en kleine diensten onder te brengen in grote organisatorische eenheden, vertaalde zich in bouwen en renovatiewerken voor een nieuwe of vernieuwde behuizing voor het personeel van die ambulante diensten. Die beweging ging niet gepaard met een toename van het aantal voltijdse equivalenten.

In de periode 2004-2009 subsidieerde het VIPA 12 centra voor geestelijke gezondheidszorg voor een totaal bedrag van ongeveer 9,5 miljoen euro en 6 wijkgezondheidscentra voor de globale som van bijna 2,5 miljoen euro.

De behuizing van het personeel gebeurt meestal door renovatie van bestaande of aangekochte panden. Omdat de diensten gemakkelijk bereikbaar moeten zijn, situeren ze zich vooral in stedelijke kernen. Die stedelijke context is ongetwijfeld een verklaring voor het feit dat men in deze sector meer renoveert dan nieuw bouwt.

<b>Voorzieningen voor preventieve en ambulante gezondheidszorg</b>		
<b>Verhouding nieuwbouw/renovatie voor projecten die door het VIPA gesubsidieerd zijn, per provincie (in %)</b>		
<b>Provincie</b>	<b>Bouwtypologie</b>	<b>%</b>
Antwerpen	Nieuwbouw	0
	Renovatie	100
Limburg	Nieuwbouw	86
	Renovatie	14
Oost-Vlaanderen	Nieuwbouw	32
	Renovatie	68
Vlaams-Brabant	Nieuwbouw	0
	Renovatie	100
West-Vlaanderen	Nieuwbouw	0
	Renovatie	100
<b>Vlaanderen</b>	<b>Nieuwbouw</b>	<b>26</b>
	<b>Renovatie</b>	<b>74</b>

## 7. CENTRA VOOR ALGEMEEN WELZIJNSWERK

Het takenpakket van de centra voor algemeen welzijnswerk is verruimd. Hierdoor kunnen een honderdtal extra voltijdse equivalenten aan de slag in deze sector.

Het VIPA zorgt er via investeringssubsidies mee voor dat die mensen in voldoende comfortabele infrastructuur kunnen werken. De vernieuwde infrastructuren zijn zo geconcipieerd dat men de klanten met meer privacy kan ontvangen.

Daarnaast is er een nieuwe behoefte aan huisvesting voor diverse doelgroepen (thuislozen, forensisch ...). De centra voor algemeen welzijnswerk staan ook in voor de residentiële opvang van specifieke doelgroepen met een tijdelijk huisvestingsprobleem. In functie hiervan voorzien zij in een aanbod met aangepaste woonfuncties.

Het VIPA subsidieerde tijdens deze legislatuur 20 dossiers voor een totaal bedrag van bijna 15 miljoen euro.


Centra voor algemeen welzijnswerk			
Totale erkende capaciteit van voorzieningen die een VIPA-subsidie aanvragen (capaciteit voor en na realisatie van het project), per voorzieningstype, per provincie			
Provincie		Autonome centra	Residentieel
Antwerpen	Voor	249	226
	Na	249	226
	<b>Vershil</b>	<b>0</b>	<b>0</b>
Limburg	Voor	147	99
	Na	147	114
	<b>Vershil</b>	<b>0</b>	<b>15</b>
Oost-Vlaanderen	Voor	208	224
	Na	208	224
	<b>Vershil</b>	<b>0</b>	<b>0</b>
Vlaams-Brabant	Voor	72	13
	Na	72	22
	<b>Vershil</b>	<b>0</b>	<b>9</b>
West-Vlaanderen	Voor	138	0
	Na	141	0
	<b>Vershil</b>	<b>3</b>	<b>0</b>
Vlaanderen	Voor	814	562
	Na	817	586
	<b>Vershil</b>	<b>3</b>	<b>24</b>

Analoog aan de centra voor geestelijke gezondheidszorg, stellen we vast dat het grootste deel verbouwingsdossiers zijn. Ook hier heeft dat vermoedelijk te maken met het feit dat de meeste centra voor algemeen welzijnswerk gelokaliseerd zijn in een stedelijke omgeving.

<b>Centra voor algemeen welzijnswerk</b>			
<b>Verhouding nieuwbouw/renovatie voor projecten die door het VIPA gesubsidieerd zijn, per voorzieningstype, per provincie (in %)</b>			
<b>Provincie</b>	<b>Bouwtypologie</b>	<b>Autonome centra</b>	<b>Residentieel</b>
Antwerpen	Nieuwbouw	77	0
	Renovatie	23	0
Limburg	Nieuwbouw	0	86
	Renovatie	100	14
Oost-Vlaanderen	Nieuwbouw	100	0
	Renovatie	0	100
Vlaams-Brabant	Nieuwbouw	33	0
	Renovatie	67	100
West-Vlaanderen	Nieuwbouw	28	0
	Renovatie	72	0
<b>Vlaanderen</b>	<b>Nieuwbouw</b>	<b>50</b>	<b>28</b>
	<b>Renovatie</b>	<b>50</b>	<b>72</b>



# VIPA





# DEEL IV

MEER INFORMATIE

# 1. CONTACTADRESSEN

## **Algemeen contactadres**

VIPA  
Koning Albert II-laan 35 bus 34  
1030 Brussel  
Tel. 02 553 32 50  
Fax 02 553 34 80  
E-mail: [vipa@vlaanderen.be](mailto:vipa@vlaanderen.be)  
Website: [www.vipa.be](http://www.vipa.be)

## **Algemene leiding**

Marc Morris  
Secretaris-generaal  
Tel. 02 553 31 24  
Fax 02 553 31 40  
E-mail: [marc.morris@wvg.vlaanderen.be](mailto:marc.morris@wvg.vlaanderen.be)

## **Dagelijkse leiding**

Ivan De Boom  
Afdelingshoofd a.i.  
Tel. 02 553 32 50  
E-mail: [ivan.deboom@wvg.vlaanderen.be](mailto:ivan.deboom@wvg.vlaanderen.be)

## **Team Beleidsondersteuning en Projecten**

Christophe Cousaert  
Beleidsadviseur  
Tel. 02 553 32 25  
E-mail: [christophe.cousaert@wvg.vlaanderen.be](mailto:christophe.cousaert@wvg.vlaanderen.be)

Stefaan Pottie  
Projectverantwoordelijke  
Tel. 02 553 39 03  
E-mail: [stefaan.pottie@wvg.vlaanderen.be](mailto:stefaan.pottie@wvg.vlaanderen.be)

Katelijne Verkissen  
Administratief ondersteuner  
Tel. 02 553 31 21  
E-mail: [katelijne.verkissen@wvg.vlaanderen.be](mailto:katelijne.verkissen@wvg.vlaanderen.be)

## **Bouwtechnisch team**

Marc Cockx  
Teamverantwoordelijke  
Tel. 02 553 32 32  
E-mail: [marc.cockx@wvg.vlaanderen.be](mailto:marc.cockx@wvg.vlaanderen.be)

ir. Ann Beusen  
Bouwtechnisch adviseur  
Tel. 02 553 75 10  
E-mail: ann.beusen@wvg.vlaanderen.be

ir. André Callaert  
Bouwtechnisch adviseur  
Tel. 02 553 75 19  
E-mail: andre.callaert@wvg.vlaanderen.be

Harry Laarmans  
Bouwtechnisch adviseur  
Tel. 02 553 75 63  
E-mail: harry.laarmans@wvg.vlaanderen.be

Herman Willems  
Bouwtechnisch adviseur  
Tel. 02 553 75 12  
E-mail: armand.willems@wvg.vlaanderen.be

Kurt Debooser  
Administratief adviseur  
Tel. 02 553 31 09  
E-mail: kurt.debooser@wvg.vlaanderen.be

Nicole Broucke  
Administratief coördinator  
Tel. 02 553 07 34  
E-mail: nicole.broucke@wvg.vlaanderen.be

### **Financieel team**

Liesbet Bohets  
Financieel analist  
Tel. 02 553 08 34  
E-mail: liesbet.bohets@wvg.vlaanderen.be

Nico Vermeiren  
Financieel analist  
Tel. 02 553 08 31  
E-mail: nico.vermeiren@wvg.vlaanderen.be

Willy Beyens  
Financieel deskundige  
Tel. 02 553 32 41  
E-mail: willy.beyens@wvg.vlaanderen.be

Bart Permentier  
Financieel-administratief ondersteuner  
Tel. 02 553 32 78  
E-mail: bart.permentier@wvg.vlaanderen.be

**Team Dossierbeheer**

Herman De Lange  
Teamverantwoordelijke  
Tel. 02 553 08 28  
E-mail: herman.delange@wvg.vlaanderen.be

Vanessa Sprockeels  
Correspondent-coördinator  
Tel. 02 553 75 20  
E-mail: vanessa.sprockeels@wvg.vlaanderen.be

Bernadet Lampaert  
Dossierbehandelaar-correspondent  
Tel. 02 553 08 30  
E-mail: bernadette.lampaert@wvg.vlaanderen.be

Lily Costers  
Correspondent  
Tel. 02 553 75 37  
E-mail: lily.costers@wvg.vlaanderen.be

Mathy De Decker  
Correspondent  
Tel. 02 553 75 16  
E-mail: mathilde.dedecker@wvg.vlaanderen.be

Trees Depoorter  
Correspondent  
Tel. 02 553 75 21  
E-mail: trees.depoorter@wvg.vlaanderen.be


Christel Embrechts  
Correspondent  
Tel. 02 553 75 17  
E-mail: christel.embrechts@wvg.vlaanderen.be

Marie-christine Iterbeke  
Correspondent  
Tel. 02 553 08 29  
E-mail: mariechristine.iterbeke@wvg.vlaanderen.be

Philip Neerinckx  
Correspondent  
Tel. 02 553 32 58  
E-mail: philip.neerinckx@wvg.vlaanderen.be

## 2. LIJST VAN GEBRUIKTE AFKORTINGEN

ASZ	Algemeen Stedelijk Ziekenhuis
BJB	Bijzondere jeugdbijstand
BS	Belgisch Staatsblad
BZ	Bejaardenzorg
CAW	Centrum voor algemeen welzijnswerk
CFO	Centraal Financieringsorgaan
CGG	Centrum voor geestelijke gezondheidszorg
CICOV	Centrum voor Informatie, Communicatie en Vorming in de Welzijnssector (nu: Domein Groendaalheyde in Overijse)
DAB	Dienst afzonderlijk beheer
KDV	Kinderdagverblijf
KG	Kind en Gezin
NOK	Revalidatie bij taal-, spraak- of stemstoornissen
OCMW	Openbaar Centrum voor Maatschappelijk Welzijn
OTV	Onafhankelijke Thuiszorg Verenigingen
PAG	Preventieve en ambulante gezondheidszorg
PC	Psychiatrisch centrum
PH	Personen met een handicap
PSY	Revalidatie bij mentale of gedragsstoornissen van patiënten die hun negentiende verjaardag niet bereikten
RVT	Rust- en verzorgingstehuis
UPC	Universitair Psychiatrisch Centrum
UZ	Universitair Ziekenhuis
VIPA	Vlaams Infrastructuurfonds voor Persoonsgebonden Aangelegenheden
VZW	Vereniging zonder winstoogmerk
WGC	Wijkgezondheidscentrum
WVG	Welzijn, Volksgezondheid en Gezin
WZC	Woon- en zorgcentrum
ZH	Ziekenhuis



Vlaamse overheid



**VIPA**

Steun voor uw zorg- en welzijnsinfrastructuur

Meer informatie over het VIPA vindt u op  
[www.vipa.be](http://www.vipa.be)

**Verantwoordelijke uitgever**

Marc Morris  
Secretaris-generaal  
Departement Welzijn, Volksgezondheid en Gezin  
Koning Albert II-laan 35 bus 30  
1030 Brussel

**Samenstelling**

Departement Welzijn, Volksgezondheid en Gezin  
Vlaams Infrastructuurfonds voor Persoonsgebonden  
Aangelegenheden  
Eindredactie: Ivan De Boom  
Productcoördinatie: Kathy Ooge

**Vormgeving**

Drukkerij Boone-Roosens nv, Lot

Depotnummer  
D/2009/3241/276

# VIPA

Jaarverslag 2008

