

Vlaams Infrastructuurfonds voor Persoonsgebonden Aangelegenheden

Jaarverslag 2000



Ministerie van de
Vlaamse Gemeenschap

VOORWOORD


Het jaarverslag 2000 van het Vlaams Infrastructuurfonds voor Persoonsgebonden Aangelegenheden (VIPA) probeert naar analogie met de vorige editie een geconsolideerd beeld te brengen van de subsidietoelagen aan investeringen in alle domeinen van de persoonsgebonden aangelegenheden, onafhankelijk van de administratie die de dossiers behandelt: het departement Welzijn, Volksgezondheid en Cultuur, Kind en Gezin of het Vlaams Fonds voor de sociale integratie van Personen met een Handicap. Wij willen duidelijk aantonen wat de Vlaamse overheid en de Vlaamse minister van Welzijn, Gezondheid en Gelijke Kansen, Mieke Vogels, doen aan investeringen in welzijns- en gezondheidsvoorzieningen.

Dat het VIPA voortdurend in beweging blijft, mag niet gezien worden als een vorm van regeldrift, maar wel als een vorm van flexibele werking die maximaal poogt in te spelen op evoluerende behoeften van het welzijns- en gezondheidslandschap. In 2000 is het werkingsgebied van het VIPA uitgebreid tot de thuiszorgondersteunende voorzieningen en tot de voorzieningen van het algemeen welzijnswerk. Een verdere uitbreiding naar de sectoren van de bijzondere jeugdbijstand en de centra voor geestelijke gezondheidszorg staat op stapel voor het komende jaar.

Het VIPA anticipeerde op de invoering van de Euro door de aanpassing van de regelgeving en implementeerde de verbetervoorstellen van het klantentevredenheidsonderzoek gevoerd in 1999 in de ziekenhuizen. Inmiddels werkt het VIPA ook mee aan een gelijkaardig klantentevredenheidsonderzoek dat wordt uitgewerkt voor de sector van de ouderenvoorzieningen.

Na een eerste werkjaar met zorgstrategische plannen in de sectoren algemene ziekenhuizen en ouderenvoorzieningen, werd het VIPA vanaf 2000 geconfronteerd met een sterk verhoogde activiteit door de aansluitende fase van de technisch-financiële plannen. Alles wijst er op dat deze trend zich ook in 2001 zal doorzetten.

Ik wens u veel leesgenot toe.



Guido Deblaere
Secretaris-generaal
Leidend ambtenaar VIPA

DEEL I

HET VIPA ALS PARTNER VAN WELZIJNS- EN GEZONDHEIDSINSTELLINGEN

Wat is het statuut en wat zijn de opdrachten van het Vlaams Infrastructuurfonds voor Persoonsgebonden Aangelegenheden (VIPA)? Welke beleidslijnen moet het VIPA volgen? Welke voorzieningen kunnen er voor subsidies terecht en welke procedure moeten zij hiervoor doorlopen? Ziehier een eerste reeks vragen waarop u in dit deel van het jaarverslag een antwoord krijgt.

Verder zijn er de wijzigingen die in 2000 aan de regelgeving zijn aangebracht en de uitbreiding van het VIPA-actieterrein naar andere sectoren.

1. Het VIPA in een notendop

1.1 Statuut

Het Vlaams Infrastructuurfonds voor Persoonsgebonden Aangelegenheden (VIPA) is een Vlaamse openbare instelling van categorie A. Ze werd in 1994 opgericht als opvolger van het Vlaams Fonds voor de Bouw van Ziekenhuizen en Medisch-Sociale Instellingen.

1.2 De uitdaging

Als financieringsinstrument van de Vlaamse overheid verleent het VIPA financiële steun aan welzijns- en gezondheidsinstellingen die infrastructuurwerken willen uitvoeren. Dit maakt het mogelijk voorzieningen aan te bieden die betaalbaar zijn en tegelijk beantwoorden aan de hedendaagse eisen inzake woon- en zorgcomfort. Met de beschikbare VIPA-middelen, die per definitie beperkt zijn, ondersteunt het VIPA - aan de hand van objectieve criteria - prioritair die initiatieven die maximaal aansluiten bij de beleidsvisie van de Vlaamse regering. Deze bestaat eruit een toegankelijk aanbod van performante zorgvoorzieningen te realiseren die op kwalitatief hoogstaande wijze en tegen een verantwoorde kost voorzien in de hedendaagse woon- en zorgbehoeften van de Vlaamse bevolking. Zo tracht het VIPA meer zorgresultaat te halen uit de geïnvesteerde middelen.

1.3 Het VIPA-beleid

Het VIPA gaat ervan uit dat niet de overheid maar de verschillende sectoren, met hun kennis van het werkveld, het best geplaatst zijn om individuele zorgvragen te beantwoorden en om zinvolle en efficiënte initiatieven te ontwikkelen. Zoals hierboven gezegd, selecteert het VIPA de initiatieven die het best aansluiten bij de beleidsvisie van de Vlaamse regering. De selectie gebeurt door onafhankelijke adviescommissies: de *zorgstrategische commissies* (samengesteld uit ambtenaren en externe deskundigen) en de *VIPA-coördinatiecommissie* (samengesteld uit ambtenaren). Zij beoordelen de initiatieven aan de hand van objectieve criteria en

brengen hierover advies uit aan de minister. Het is de minister die, aan de hand van dit advies, een definitieve beslissing treft.

Bij de verdere behandeling van het dossier fungeert het VIPA als een *centraal aanspreekpunt* voor de initiatiefnemer.

1.4 Actieterrein

Het VIPA verleent investeringssubsidies en -waarborgen aan initiatiefnemers uit de gezondheids- en welzijnssector als die gebouwen oprichten, aankopen, uitbreiden, verbouwen of leasen en als ze daarvoor uitrusting of apparatuur aankopen.

In 2000 bestrijkt het VIPA-actieterrein instellingen in vier sectoren:

- *Verzorgingsinstellingen*: algemene ziekenhuizen, psychiatrische ziekenhuizen, psychiatrische verzorgingstehuizen, rust- en verzorgingstehuizen, en de daghospitalisatie binnen een ziekenhuis;
- *Voorzieningen voor preventieve en ambulante gezondheidszorg*: gezondheidscentra, centra voor medisch schooltoezicht, centra voor geestelijke gezondheidszorg, consultatiebureaus voor respiratoire aandoeningen, wijkgezondheidscentra en aanloopadressen (beheersinstanties) voor beschut wonen;
- *Voorzieningen voor ouderen*: rusthuizen, rust- en verzorgingstehuizen, dienstencentra, dagverzorgingscentra en centra voor kortverblijf;
- *Algemeen welzijnswerk*: autonome centra en centra voor teleonthaal.

Daarnaast financiert het VIPA het onderhoud, de bouw, de verbouwing en de (eerste) uitrusting en apparatuur van de volgende eigen overheidsinstellingen:

- de openbare psychiatrische ziekenhuizen (OPZ) van Geel en Rekem;
- de gemeenschapsinstellingen *De Kempen* in Mol en *De Zande* in Ruiselede;
- het *Centrum voor Informatie, Communicatie en Vorming in de Welzijnssector (CICOV)* in Overijse¹.

Voorzieningen voor kinderdagopvang en voorzieningen voor personen met een handicap die op zoek gaan naar subsidies voor hun infrastructuurwerken, richten zich niet tot het VIPA zelf maar wel tot respectievelijk Kind en Gezin en het Vlaams Fonds voor Sociale Integratie van Personen met een Handicap. Die Vlaamse openbare instellingen volgen echter volledig de decretaal vastgelegde VIPA-procedure. Ze kunnen bovendien alleen investeringssubsidies toekennen; investeringswaarborgen worden in die sectoren niet verleend.

¹ Voorheen COVK: Centrum voor Opleiding en Vervolmaking van Kaderleden.

2. Aanvragen om VIPA-steun

Als een welzijns- of zorgvoorziening haar infrastructuur met gemeenschapsgeld wil verbeteren of uitbreiden moet ze een aanvraagprocedure doorlopen. Het VIPA ondersteunt de initiatiefnemer en zorgt voor de administratieve begeleiding van de ingediende plannen tot ze uiteindelijk door de bevoegde adviescommissies worden beoordeeld.

2.1 Schematische voorstelling van de VIPA-procedure

Voor de algemene ziekenhuizen, de ouderenvoorzieningen en de thuiszorg:

- *masterplan* in twee fasen:
- zorgstrategische aspecten van het masterplan (advisering door commissie zorgstrategie)
- technisch-financiële aspecten van het masterplan (advisering door coördinatiecommissie)
- *subsidiebelofte*
- *vastlegging* van het subsidiebedrag
- *subsidiebeslissing* voor maximaal vier projectfasen
- *gunning*
- *vereffening*

Voor alle andere voorzieningen:

- *masterplan* in één fase (advisering door coördinatiecommissie)
- *subsidiebelofte*
- *vastlegging* van het subsidiebedrag
- *subsidiebeslissing* voor maximaal vier projectfasen
- *gunning*
- *vereffening*

2.2 Toelichting bij de VIPA-procedure

Masterplan

De procedure start met een masterplan dat de initiatiefnemer ter goedkeuring voorlegt aan het VIPA. Dit masterplan omvat o.m. een globale en beschrijvende schets met kostenraming van de geplande infrastructuur, met daarbij een financieel plan van de verwachte exploitatie.

Bij de goedkeuring van het masterplan krijgt de initiatiefnemer meteen ook te horen hoeveel subsidies hij voor zijn infrastructuurproject kan verwachten (subsidiebelofte).

Een of twee fasen?

Alle voorzieningen die VIPA-subsidies aanvragen, dienen een masterplan in. Het masterplan wordt afgehandeld in één fase. Dit is de gewone procedure.

Voor de algemene ziekenhuizen, de voorzieningen voor ouderen en de voorzieningen in de thuiszorg is er echter een specifieke procedure: naast een "gewoon" masterplan, moeten de initiatiefnemers ook een zorgstrategisch plan opstellen en ter goedkeuring voorleggen.

In dit geval doorloopt het masterplan twee fasen:

- in een eerste fase worden de zorgstrategische aspecten van het masterplan beoordeeld en al dan niet goedgekeurd;
- in een tweede fase worden de technische en financiële aspecten van het masterplan beoordeeld en al dan niet goedgekeurd.

Na de goedkeuring van het masterplan (al dan niet in twee fasen) is de procedure voor alle soorten voorzieningen gelijk.

Commissie zorgstrategie

Het zorgstrategisch plan wordt besproken in de commissie zorgstrategie. Deze commissie beoordeelt het plan aan de hand van objectieve criteria en adviseert de minister. Het is de minister die het plan uiteindelijk al dan niet geheel of gedeeltelijk goedkeurt.

Na de goedkeuring van het zorgstrategisch plan, begint voor de algemene ziekenhuizen, de ouderenvoorzieningen en de voorzieningen in de thuiszorg de tweede fase. Zij dienen nu het technische en financiële aspect van hun masterplan ter goedkeuring voor te leggen.

Coördinatiecommissie

De coördinatiecommissie onderzoekt de technisch-financiële masterplannen van de algemene ziekenhuizen, ouderenvoorzieningen en voorzieningen in de thuiszorg, evenals de masterplannen van alle andere voorzieningen. Zij vergadert in principe maandelijks.

De coördinatiecommissie beoordeelt het masterplan en adviseert de minister. Het is opnieuw de minister die uiteindelijk over de goedkeuring van het plan beslist. Tegelijk met de goedkeuring van het masterplan krijgt de initiatiefnemer ook zekerheid over het subsidiebedrag dat hij mag verwachten voor zijn infrastructuurproject (subsidiebelofte).

Subsidiebeslissing

Daarna volgt de aanvraag tot subsidiebeslissing. Hierbij gaat het om de verdeling van de subsidiebelofte over de projectfasen. Er zijn maximaal vier projectfasen waarvoor de subsidiebeslissing kan worden aangevraagd:

- projectfase 1: ruwbouw;
- projectfase 2: technische uitrusting;
- projectfase 3: afwerking;
- projectfase 4: uitrusting en meubilering.

De aanvraag tot subsidiebeslissing kan gebeuren voor elke projectfase afzonderlijk of voor bepaalde projectfasen samen.

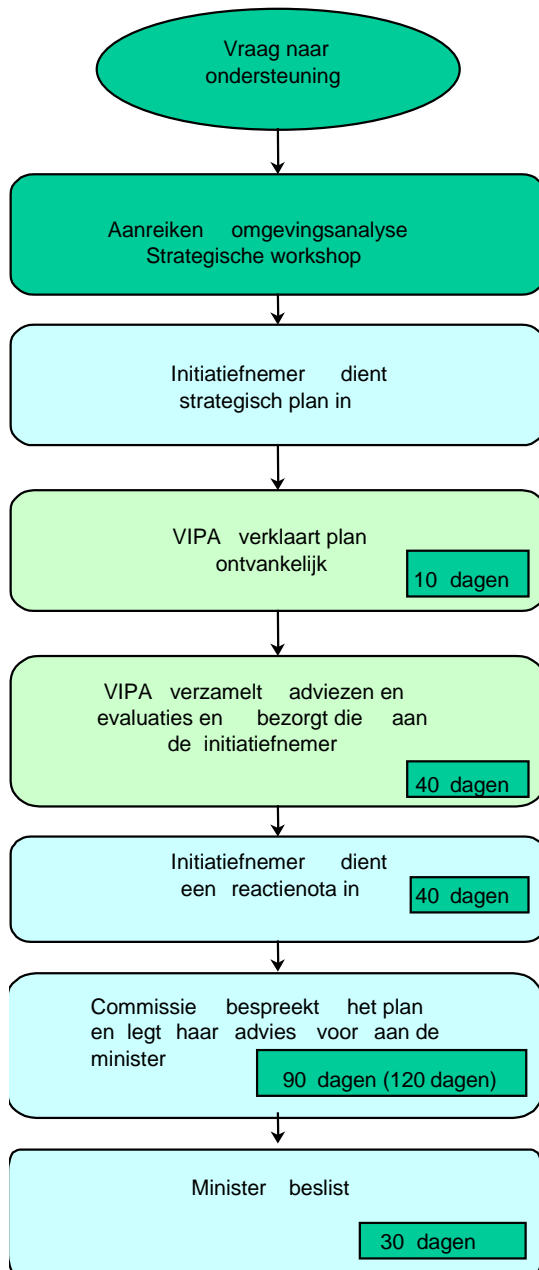
Gunning

Na de subsidiebeslissing moet de initiatiefnemer binnen 200 dagen een gunningdossier samenstellen en voor advies aan het VIPA voorleggen. Het VIPA bezorgt dit advies binnen een maand aan de initiatiefnemer: de werken kunnen starten.

Vereffening

Het VIPA betaalt of vereffent de investeringssubsidies in drie schijven van telkens 30%, plus het saldo van 10% op vooraf bepaalde tijdstippen.

2.3 Begeleiding zorgstrategisch plan



Om een snelle afhandeling te bevorderen, werden er voor de verschillende fasen in de procedure vaste doorlooptijden bepaald. De regelgeving beperkt de doorlooptijd tot maximum 210 dagen. De voorbereidende fase is uiteraard niet aan termijnen gebonden. Meestal kan er binnen een week al een omgevingsanalyse geleverd worden. In de nabije toekomst zal trouwens heel wat informatie via het internet beschikbaar zijn.

Het VIPA-managementteam organiseert meerdere malen per week een strategische workshop waarin aan de initiatiefnemers toelichting gegeven wordt bij de opmaak van hun zorgstrategisch plan en waarbij hun concepten getoetst worden aan de beleidsvisie van de minister.

Het VIPA stelt zelf het financieel advies op. Voor een advies over de inhoudelijke aspecten van het zorgstrategisch plan wordt een beroep gedaan op de administratie Gezondheidszorg voor de ziekenhuisdossiers en op de administratie Gezin en Maatschappelijk Welzijn voor die van de ouderenvoorzieningen.

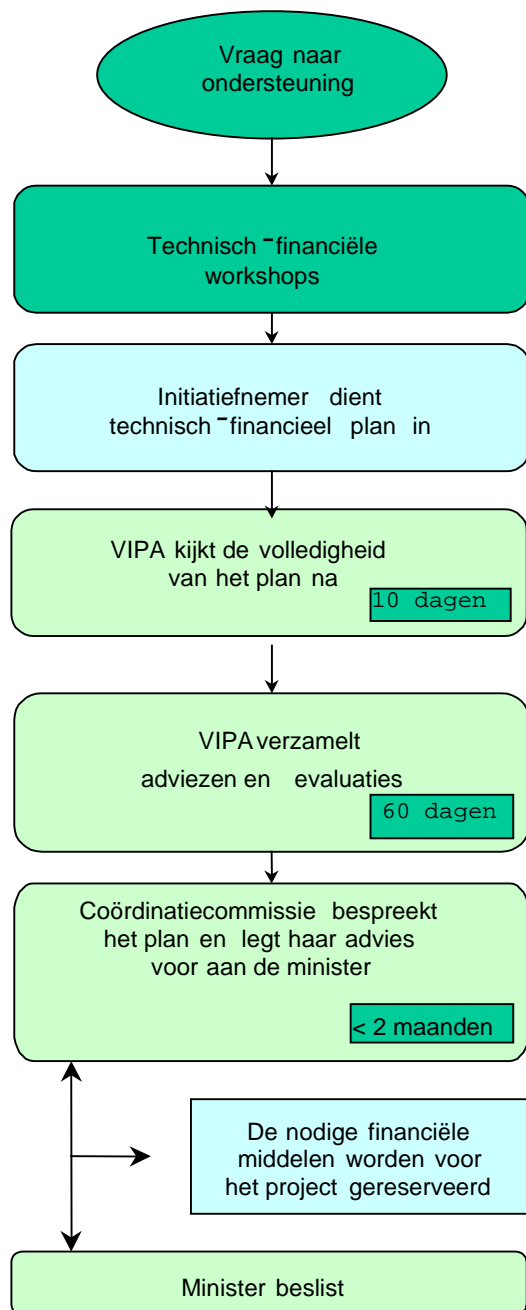
De commissie zorgstrategie beoordeelt het plan en brengt advies uit aan de minister. Het is de minister die het plan uiteindelijk al dan niet geheel of gedeeltelijk goedkeurt.

Na de goedkeuring van het zorgstrategisch plan, begint voor de algemene ziekenhuizen, de ouderenvoorzieningen en de voorzieningen in de thuiszorg de tweede fase. Zij dienen nu het technische en financiële aspect van hun masterplan ter goedkeuring voor te leggen.

"De zorgstrategische plannen zijn het instrument bij uitstek om het zorgaanbod met maximale doeltreffendheid te richten op de reële zorgvraag. Het zorgstrategisch plan is hét criterium zowel voor erkenning als voor financiering. Het VIPA zal er, in samenspraak met de functionele administraties Welzijn en Gezondheidszorg, op toezien dat de zorgstrategische plannen passen in het Vlaams beleid. (...) Het VIPA zal, samen met de betrokken administraties, een kritische maar constructieve partner zijn van de zorginstellingen bij het opmaken van de zorgstrategische plannen. Deze constructieve houding wordt voortgezet in de commissies zorgstrategie."

(citaat uit de beleidsnota van minister Mieke Vogels)

2.4 Begeleiding technisch-financieel plan



Het technisch-financieel plan vertaalt het initiatief in concrete projectplannen. Voor deze fase in de procedure werden er vaste doorlooptijden bepaald. Het VIPA is het centrale aanspreekpunt en verzorgt de communicatie met de verschillende administraties.

Het VIPA brengt zelf financieel advies uit en wint de inhoudelijke en technische adviezen in bij de bevoegde administraties.

Het VIPA agendeert de technisch-financiële plannen op de coördinatiecommissie en leidt ze in.

De VIPA-coördinatiecommissie bespreekt de technisch-financiële masterplannen tijdens haar (in principe) maandelijks gehouden bijeenkomsten. De coördinatiecommissie gaat onder meer na of de plannen beantwoorden aan de bouwtechnische en functionele normen en of de initiatiefnemer over de nodige financiële draagkracht beschikt. Daarbij onderzoekt ze of de bouwconcepten flexibel genoeg worden opgevat zodat men kan inspelen op toekomstige noden en behoeften, of er zuinig omgesprongen wordt met energie en of er aandacht besteed wordt aan ecologie.

Het is de minister die uiteindelijk over de goedkeuring van het masterplan beslist. Tegelijk met de goedkeuring van het masterplan wordt ook het subsidiebedrag bepaald en vastgelegd (subsidiebelofte).

3. Nieuwe elementen in de regelgeving

Aan twee sectorbesluiten werden er in de loop van 2000 wijzigingen aangebracht, met name aan dat van

- 1° de voorzieningen voor bejaarden en voorzieningen in de thuiszorg en
- 2° het algemeen welzijnswerk.

3.1 Voorzieningen voor bejaarden en voorzieningen in de thuiszorg: uitbreiding van de maximaal subsidiabele oppervlakte per woongelegenheden voor de rusthuizen en de centra voor kortverblijf

De totale investeringssubsidie en de bouwtechnische normen voor deze voorzieningen worden bepaald in het besluit van 8 juni 1999 van de Vlaamse Regering tot vaststelling van de totale investeringssubsidie en de bouwtechnische normen voor voorzieningen voor bejaarden en voorzieningen in de thuiszorg.

Op 8 juni 2000 keurde de Vlaamse regering het besluit goed dat de bestaande maximaal subsidiabele oppervlakte voor woongelegenheden in rusthuizen en centra voor kortverblijf uitbreidt. Voortaan wordt de bruto gebouwde oppervlakte die in aanmerking komt voor VIPA-subsidiëring op maximum 65 m² per woongelegenheden (verder m²/wgh) gebracht.

Het nieuwe besluit ondersteunt hiermee de volgende beleidsdoelstelling van het VIPA:

"Binnen het Vlaams ouderenbeleid keuzes maken voor het realiseren van een toegankelijk aanbod van performante ouderenvoorzieningen, die op kwalitatief hoogstaande wijze en tegen een verantwoorde kost, voorzien in de woon- en zorgbehoeften van de ouderenbevolking."

Waarom werd de maximum subsidiabele oppervlakte uitgebreid?

Eén van de doelstellingen van de Vlaamse regering is de toegankelijkheid van het welzijnsaanbod (in dit geval die van de rusthuizen en de centra voor kortverblijf) te vrijwaren. Deze toegankelijkheid situeert zich vooral op het financiële vlak.

De Vlaamse regering ondersteunt ook een behoeftegestuurd beleid. Dit aspect vertaalt zich in nieuwe en ruimere infrastructurele behoeften.

Financiële toegankelijkheid: opheffing van een bestaande discrepantie

De initiatieven die in aanmerking komen voor VIPA-subsidiëring dienen betaalbaar te blijven. In de vorige regelgeving (1999) konden de initiatiefnemers reeds woongelegenheden van maximaal 65m²/wgh bouwen, maar werden de subsidies beperkt tot 55m²/wgh. De extra 10m² werden niet gesubsidieerd, ook al waren die specifiek bestemd om het woon- en verblijfscomfort van de bewoners te verhogen. Dit bracht mee dat enkel kapitaalcrachtige initiatiefnemers dit surplus aan oppervlakte konden realiseren zonder dat de cliënt de meerkost moest dragen via een verhoging van de dagprijs. Dit zou op termijn kunnen leiden tot een tweesporenbeleid in de rusthuisinfrastructuur, wat zeker niet aangewezen is. Door de maximaal subsidiabele oppervlakte nu gelijk te stellen met de voorheen gehanteerde bouwgrens wordt de bestaande discrepantie tussen beide ongedaan gemaakt.

Behoeftegestuurd: aanpassing aan de toekomstige noden

De door VIPA gesubsidieerde initiatieven moeten ook bewoonbaar blijven. De bestaande woongelegenheden in de gesubsidieerde rusthuizen worden thans als te klein ervaren, zowel door de initiatiefnemers, het verzorgend personeel, de bewoners zelf als door hun familie. Er is een algemene vraag tot vergroting van vooral de woonoppervlakte opdat:

- de cliënt zich ongehinderd met een rolstoel, eigenhandig of met behulp van derden, kan verplaatsen in zijn individuele woongelegheden (zowel in het slaap-, zit- als sanitair gedeelte);
- er aan beide zijden van het bed voldoende ruimte wordt vrijgelaten om het personeel toe te laten de bejaarde vanuit rolstoel, tillift of verrijdbaar bed in zijn bed te plaatsen;
- er voldoende ruimte wordt voorzien in het sanitair gedeelte van de woongelegheden als het personeel de bejaarde wil bijstaan;
- de deur en de toegang van de woongelegheden voldoende breed zijn om met een verrijdbaar bed via de gang binnen te kunnen;
- er de mogelijkheid is om eigen klein meubilair in de woonkamer te plaatsen of alleszins het huiselijk karakter ervan te verhogen door het plaatsen of aanbrengen van persoonlijke attributen of objecten;
- tijdens crisissituaties in de individuele woongelegheden een rustbed voor een inslapend familielid kan bijgeplaatst worden;
- er voldoende zitgelegenheid is voor het ontvangen van familie en bezoekers;
- de inblik in de woongelegheden vanuit de gang, ook bij openstaande kamerdeur, tot een minimum beperkt blijft;
- het in de gangen mogelijk wordt dat in alle omstandigheden een verrijdbaar bed en een rolstoel elkaar kruisen.

Ruimere infrastructuur: verhoging van het woon- en verblijfscomfort

De gemiddelde kameroppervlakte (m.i.v. de sanitaire cel) in de recent door het VIPA gesubsidieerde en nieuw gebouwde rusthuizen bedraagt ongeveer 18m².

Om aan de hierboven vermelde wensen te voldoen, dient de kameroppervlakte vergroot te worden tot een module van 25 à 30m² of gemiddeld 28m², wat 10m² extra is t.a.v. de huidige gemiddelde kameroppervlakte.

De nieuwe maximum subsidiabele oppervlakte van 65m²/wgh houdt rekening met deze extra benodigde oppervlakte.

De 10m² die vanaf nu in meer kunnen worden gesubsidieerd dienen ten volle benut te worden om het woon- en verblijfscomfort van de cliënten te verhogen.

Overgangsmaatregel

Voor de VIPA-projecten van rusthuizen en centra voor kortverblijf die voor 1 juni 2000 een subsidiebeslissing hebben gekregen (hetzij voor het volledige project, hetzij voor één of meer projectfasen), blijven de oude bepalingen (maximum 55 m²/wgh) van kracht.

Initiatiefnemers van projecten met een subsidiebelofte op basis van maximum 55 m²/wgh waarvoor nog geen subsidiebeslissing werd verleend en waarvan de

reële te bouwen oppervlakte zich situeert tussen 55 en 65 m²/wgh, kunnen alsnog een beroep doen op de nieuwe regeling.

Hiertoe volstaat het een aanvullende subsidiebelofte bij het VIPA aan te vragen. Voorwaarde is evenwel dat aangetoond wordt dat de oppervlakte die de 55 m²/wgh overstijgt, uitsluitend aangewend wordt voor het verbeteren van het woon- en zorgcomfort van de bewoners (zie punt 1.2. hierboven).

Inwerkingtreding

Het wijzigend besluit trad op 1 juni 2000 in werking.

Bij rondzendbrief van 18 augustus 2000 werden de directies van alle rusthuizen en centra voor kortverblijf van deze nieuwe regeling in kennis gesteld.

3.2 Algemeen welzijnswerk

De vaststelling van de totale investeringssubsidie en de bouwtechnische normen voor het algemeen welzijnswerk wordt bepaald in het besluit van de Vlaamse regering van 8 juni 1999 (BS 7/9/1999).

In 2000 drong zich een wijziging van dit besluit op op grond van de volgende beweegredenen:

- als gevolg van het decreet van 19 december 1997 betreffende het algemeen welzijnswerk en van het besluit van de Vlaamse regering van 28 april 1998 tot uitvoering van dit decreet, hadden de autonome centra voor algemeen welzijnswerk een sterke evolutie achter de rug met verregaande fusies. In deze context van schaalvergroting werd de behoefte aan infrastructuur des te dringender;
- de autonome centra voor algemeen welzijnswerk beschikken over geen of zeer beperkte reserves;
- het beschikken over een degelijke infrastructuur is een belangrijk kwaliteitscriterium;
- binnen het algemeen welzijnswerk is er een substantiële residentiële werking waarvan de infrastructurale behoeften nog hoger liggen;
- de regelgeving, die het de centra voor algemeen welzijnswerk sinds september 1999 mogelijk maakte om voor investeringssubsidies een beroep te doen op het VIPA, was nog onvoldoende aangepast aan de realiteit van de centra voor algemeen welzijnswerk; hierdoor had de sector dringend behoefte aan een aangepaste regelgeving om het indienen van infrastructuurdossiers niet te ontmoedigen.

Het wijzigend besluit dat op 1 juni 2000 in werking trad, bepaalt o.m. uit welke lokalen de basisinfrastructuur van een autonoom centrum voor algemeen welzijnswerk moet bestaan. Bovendien wordt opgesomd over welke ruimtes, kamers, woonentiteiten, enz. zo'n centrum moet beschikken als het in residentiële opvang voorziet.

Op 28 maart 2000 werd er aan de directies van de autonome centra voor algemeen welzijnswerk een rondzendbrief verstuurd waarin de VIPA-procedure wordt toegelicht en aangeduid hoe een aanvraagdossier voor het bekomen van een subsidiebelofte moet worden samengesteld.

4. Overzicht juridische grondslag subsidieregeling van het VIPA

Als gevolg van de wijzigingen aan de VIPA-regelgeving veranderde natuurlijk ook de juridische grondslag van het VIPA. Hieronder vindt u een overzicht. Tussen haakjes vermelden wij telkens de datum van verschijnen in het Belgisch Staatsblad (BS).

4.1 Decreten

Decreet van 23 februari 1994 inzake de infrastructuur voor persoonsgebonden aangelegenheden (BS 1/06/1994)

Gewijzigd bij:

het decreet van 20 december 1996 houdende bepalingen tot begeleiding van de begroting 1997 (art. 9 en 10)(BS 31/12/1996, 3^{de} editie)

het decreet van 16 maart 1999 tot wijziging van het decreet van 23 februari 1994 inzake de infrastructuur voor persoonsgebonden aangelegenheden (BS 24/04/1999, 2^{de} editie)

4.2 Twee horizontale besluiten

1. Besluit van de Vlaamse regering van 6 juli 1994 tot regeling van **de werking en het financieel beheer** van het Vlaams Infrastructuurfonds voor persoonsgebonden aangelegenheden (BS 30/08/1994)

Gewijzigd bij besluit van de Vlaamse regering van 8 juni 1999 (BS 11/09/1999, 2^{de} editie)

2. Besluit van de Vlaamse regering van 6 juli 1994 houdende de **procedureregels** inzake de infrastructuur voor persoonsgebonden aangelegenheden (BS 30/08/1994)

Gewijzigd bij de besluiten van de Vlaamse regering van 30 november 1994, 5 april 1995 (BS 17/05/1995), 23 september 1997 (BS 19/11/1997) en 10 maart 1998 (BS 18/04/1998)

Opgeheven door het besluit van de Vlaamse regering van 8 juni 1999 (= gecoördineerde tekst)(BS 10/09/1999)

4.3 Sectorbesluiten

1. Besluit van de Vlaamse regering van 30 november 1994 tot vaststelling van de totale investeringssubsidie en de bouwtechnische normen voor de **verzorgingsinstellingen** (BS 27/01/1995)

Opgeheven door het besluit van de Vlaamse regering van 8 juni 1999 (BS 31/08/1999)

2. Besluit van de Vlaamse regering van 6 juli 1994 tot vaststelling van de totale investeringssubsidie en de bouwtechnische normen voor **de preventieve en de ambulante gezondheidszorg** (BS 30/08/1994)

Gewijzigd bij het besluit van de Vlaamse regering van 17 november 1998 (BS 30/12/1998, 3^{de} editie)
Opgeheven door het besluit van de Vlaamse regering van 8 juni 1999 (BS 15/09/1999)

3. Besluit van de Vlaamse regering van 6 juli 1994 tot vaststelling van de totale investeringssubsidie en de bouwtechnische normen voor de **bejaardenvoorzieningen** (BS 30/08/1994)

Gewijzigd bij het besluit van de Vlaamse regering van 3 mei 1995 (BS 20/09/1995)

Opgeheven door het besluit van de Vlaamse regering van 8 juni 1999 tot vaststelling van de totale investeringssubsidie en de bouwtechnische normen voor **voorzieningen voor bejaarden en voorzieningen in de thuiszorg** (BS 31/08/1999)

Gewijzigd bij het besluit van de Vlaamse regering van 8 juni 2000 (BS 18/07/2000)

4. Besluit van de Vlaamse regering van 6 juli 1994 tot vaststelling van de totale investeringssubsidie en de bouwtechnische normen voor de **kinderdagopvangsector** (BS 30/08/1994)

Opgeheven door het besluit van de Vlaamse regering van 8 juni 1999 (BS 15/09/1999)

5. Besluit van de Vlaamse regering van 6 juli 1994 tot vaststelling van de totale investeringssubsidie en de bouwtechnische normen voor de **voorzieningen voor de sociale integratie van personen met een handicap** (BS 30/08/1994)

6. Besluit van de Vlaamse regering van 8 juni 1999 tot vaststelling van de totale investeringssubsidie en de bouwtechnische normen voor het **algemeen welzijnswerk** (BS 7/09/1999)

Gewijzigd bij besluit van de Vlaamse regering van 23 juni 2000 (BS 3/03/2001)

5. Uitbreiding VIPA-actieterrein

Voor de thuiszorgondersteunende diensten zullen de criteria uitgewerkt en gecommuniceerd worden in 2001. Dan zal ook de behandeling starten van de eerste zorgstrategische dossiers.

Naar aanleiding van de vele vragen van voorzieningen uit de sector bijzondere jeugdbijstand, is tevens een werkgroep opgestart om te onderzoeken of deze sector voorwerp kan worden van subsidiëring door het VIPA en ook om in voorkomend geval te onderzoeken welke procedure aangewezen is voor de beoordeling van de subsidieaanvragen.

6. Klantentevredenheidsonderzoek

Naar analogie met de klantenbevraging in de sector ziekenhuizen zal het VIPA deelnemen aan de tweede golf klantenbevragingen, meer specifiek in de sector ouderenzorg. De eerste resultaten van deze bevraging worden verwacht in 2001-2002.

Deel II

Het VIPA in werking

In dit tweede gedeelte wordt de concrete werking van het VIPA onder de loep genomen.

Over welke middelen beschikte het VIPA in 2000? Waaraan werden die besteed en hoe werden ze verdeeld over de verschillende sectoren? Op deze vragen krijgt u een antwoord in het eerste hoofdstuk over de VIPA-portefeuille.

Het tweede hoofdstuk gaat dieper in op de nieuwe VIPA-procedure. U vindt een overzicht van de dossiers die door de verschillende VIPA-commissies werden behandeld. Aan de hand van een reeks tabellen krijgt u een beeld - per sector en per provincie - van de subsidiebeloften en -beslissingen die in 2000 door het VIPA werden verleend.

De investeringen in de aanverwante sectoren *Kind & Gezin* en het *Vlaams Fonds voor de Sociale Integratie van Personen met een Handicap* worden vermeld in hoofdstuk drie.

De decretaal verplichte balans en resultatenrekening bevinden zich op het einde van hoofdstuk vier.

1. De VIPA-portefeuille doorgelicht

1.1 De ontvangsten

1.1.1 Algemeen overzicht

Als Vlaamse openbare instelling genereert het Vlaams Infrastructuurfonds voor Persoonsgebonden Aangelegenheden (VIPA) zijn middelen hoofdzakelijk uit de dotatie die door de Vlaamse Gemeenschap ter beschikking wordt gesteld voor de uitvoering van de opdracht die het krachtens het decreet van 23 februari 1994² vervult. Deze dotatie wordt aangevuld met de huurinkomsten van woningen die behoren tot de gemeenschapsinstellingen *De Kempen* in Mol en *De Zande* in Ruiselede en met waarborgbijdragen van financiële instellingen. Deze bijdragen worden aan bankinstellingen gevraagd, als zij leningen afsluiten met initiatiefnemers en als het VIPA zijn waarborg verleent tot terugbetaling van dat deel van de kapitaalsuitgaven waarvoor geen investeringssubsidie wordt verkregen. Nadere details hierover vindt u onder punt 1.1.2 waarborgverlening.

² Gewijzigd bij decreet van 20 december 1996 en 16 maart 1999

Ontvangsten		
Aard van ontvangsten	Begroting	Reële ontvangsten
Dotaties van de Vlaamse Gemeenschap		
Dotatie 1999	5.330.400.000	5.330.400.000
Vorderingen vorige jaren	3.275.600.000	3.275.596.790
Subtotaal	8.606.000.000	8.605.996.790
Eigen inkomsten		
Terugvorderingen	0	10.313.900
Bijdragen waarborg	10.000.000	15.049.509
Reservefonds	49.500.000	56.327.696
Huurgelden OPZ	pro memorie	0
Huurgelden gemeenschapsinstellingen	pro memorie	1.143.643
Subtotaal	59.500.000	82.834.748
Totaal	8.665.500.000 (214.812.133,89 €)	8.688.831.538 (215.390.507,61 €)

In vergelijking met 1999 is de dotatie verminderd van 7 tot circa 5,3 miljard fr. (173,53 miljoen € tot circa 131,38 miljoen €). Het bedrag van de "vorderingen vorige jaren" bedroeg in 2000 ongeveer 3,28 miljard fr. (81,30 miljoen €). In 1999 was dit 2 miljard fr. (49,58 miljoen €).

1.1.2 Waarborgverlening

In 2000 verleende het VIPA zijn *waarborg* voor een totaal bedrag van: 1.314.490.014 fr. (32.585.356,28 €). Het VIPA inde hiervoor 10.304.509 fr. (255.442,11 €) aan *bijdragen*. Het totale aantal behandelde *dossiers* bedraagt 92.

In het reservefonds kwam er 15.049.509 fr. (373.067,58 €) bij, dankzij een gedeeltelijke terugbetaling van de intresten die het VIPA had voorgeschoten op een lening van een ziekenhuis in financiële moeilijkheden. De intresten op de waarborgrekening voor het jaar 1999 bedroegen 1.003.324 fr. (24.871,52 €) Deze werden echter slechts begin 2001 op onze rekening gestort en komen dus nog niet voor in de jaarcijfers van de rekening 2000.

1.2 De uitgaven

De VIPA-begroting maakt, zoals de andere overheidsbegrotingen, een onderscheid tussen vastleggingen of machtigingen enerzijds en ordonnanceringen of betalingen anderzijds.

Het *vastleggingskrediet* is het totale bedrag waarvoor gedurende het lopende begrotingsjaar engagementen kunnen worden aangegaan. Het is met andere woorden het krediet dat de minister ter beschikking krijgt om nieuwe initiatieven goed te keuren (subsidiebelofte). Om dit krediet maximaal te benutten werd de Vlaamse regering ook in 2000 gemachtigd om herverdelingen tussen de diverse sectoren uit te voeren.

Het *ordonnancerings- of betalingskrediet* is het totale bedrag dat gedurende het lopende begrotingsjaar effectief mag worden uitbetaald.

Een voorbeeld kan dit verduidelijken:

In het begrotingsjaar 2000 start men met de verbouwingen aan een ziekenhuis. De kostprijs hiervoor bedraagt 500 miljoen fr. (12,40 miljoen €). De werken zullen in totaal 2 jaar duren. In 2000 zullen slechts voor 150 miljoen fr. (3,72 miljoen €) kosten worden gemaakt en in 2001 de resterende 350 miljoen fr. (8,68 miljoen €). In de begroting van 2000 wordt reeds 500 miljoen vastgelegd (vastleggingskrediet = 500 miljoen). Het ordonnanceringskrediet voor 2000 bedraagt 150 miljoen. In 2001 wordt dan een ordonnanceringskrediet van 350 miljoen ingeschreven. In 2001 hoeft voor dit ziekenhuis geen vastleggingskrediet meer uitgetrokken te worden.

Hieronder vindt u eerst een algemeen overzicht van de vastleggingskredieten in 2000. Daarna volgt een overzicht van het aantal vastleggingen en betalingen per sector. Vervolgens komt de alternatieve financiering aan bod.

1.2.1 Vastleggingskredieten

Situatie vastleggingskredieten 2000		
Sector	Begroting	Reële vastlegging
Subsidies		
Ouderenvoorzieningen	2.677.800.000	2.673.160.060
Ziekenhuizen	5.041.300.000	5.038.430.647
CGG	10.600.000	10.313.164
Wijkgezondheidscentra en Aanloopadressen beschut wonen	2.000.000	1.544.441
Preventieve gezondheidscentra	1.000.000	0
Alternatieve financiering ouderenvoorzieningen	0	0
Alternatieve financiering serviceflats	0	0
Centra algemeen welzijnsbeleid	0	0
Eigenaarsonderhoud		
Gemeenschapsinstellingen	128.000.000	124.073.085
CICOV Overijse	3.400.000	1.169.378
Werkingskosten		
Werkingskosten VIPA	5.900.000	5.769.123
Waarborgkosten	59.500.000	0
Totaal	7.929.500.000 (196.567.170,47 €)	7.854.459.898 (194.706.974,94 €)

In 2000 werden vastleggingen uitgevoerd voor een totaalbedrag van bijna 7,8 miljard fr. (194 miljoen €). Ongeveer driekwart hiervan werd geïnvesteerd in de infrastructuur van ziekenhuizen en ongeveer een kwart in de infrastructuur van ouderenvoorzieningen.

Naast de subsidiëring van infrastructuur draagt het VIPA ook nog de kosten voor het onderhoud van de gemeenschapsinstellingen en het Centrum voor Informatie, Communicatie en Vorming in de Welzijnssector (CICOV) te Overijse, waarvan de Vlaamse Gemeenschap eigenaar is. Voor 2000 betekende dit een kost van 125 miljoen fr. (3,10 miljoen €). De werkingskosten van het VIPA bedroegen ongeveer 6 miljoen fr. (0,15 miljoen €).

Sinds de inwerkingtreding van het besluit van de Vlaamse regering van 17 november 1998 komen ook de wijkgezondheidscentra³ in aanmerking voor VIPA-subsidiëring. De eerste projecten voor deze centra werden ingediend in de loop van 1999. In 2000 werd voor deze sector geen enkel dossier ingediend. Sedert 8 juni 1999 komen ook de Aanloopadressen inzake Beschut Wonen in aanmerking voor subsidiëring door het VIPA. In 2000 werd voor deze sector 1 dossier vastgelegd.

Ook in 2000 werd er slechts één subsidiebelofte verleend voor de Centra voor Geestelijke Gezondheidszorg. De recente herstructurering binnen deze sector is hiervoor verantwoordelijk.

1.2.2 Aantal vastleggingskredieten per sector

Aantal vastleggingskredieten	
Sector	Aantal
Werkingskosten	22
Ouderenvoorzieningen	119
OPZ's	106
Gemeenschapsinstellingen	46
CICOV	8
Preventieve gezondheidscentra	0
CGG	5
Ziekenhuizen	455
Wijkgezondheidscentra + beschut wonen	1
Alternatieve financiering	0
Betaling uitwinning	0
Centra algemeen welzijnsbeleid	0
Totaal	762

1.2.3 Betalingskredieten

Bij de opmaak van de begroting maakt het VIPA een raming van het bedrag dat minimaal nodig is om de vorderingen van de instellingen te kunnen voldoen. Hierbij wordt onder andere rekening gehouden met de stand van zaken van de goedgekeurde projecten. Een raming blijft natuurlijk een raming en is dan ook verre van nauwkeurig. Dit leidt soms tot vrij grote verschillen tussen wat begroot en reëel betaald werd.

Het betalingskrediet is sterk afhankelijk van de snelheid waarmee de verschillende initiatiefnemers hun project uitvoeren en waarmee zij uitbetaling vragen van de hun toegekende kredieten. Bovendien bouwt het VIPA een marge in, zodat het de betalingen kan uitvoeren op het moment dat de initiatiefnemer erom verzoekt. Bij de jaarlijkse begrotingscontrole wordt dan het overschot op de rekening van het VIPA in mindering gebracht op de dotatie van het lopende jaar.

In 2000 werd van de begrote 8,6 miljard fr. (213,19 miljoen €) 5,17 miljard fr. (128,16 miljoen €) uitbetaald. Een kleine helft van deze 5,17 miljard fr. ging naar de werken aan ziekenhuizen en ongeveer 1,12 miljard fr. (27,82 miljoen €) werd besteed aan de uitvoering van projecten bij de ouderenvoorzieningen. Bijna 1,5 miljard fr. (35,08 miljoen €) ging naar de uitbetaling van voorzieningen die werkten met het systeem van de alternatieve financiering. Sinds 1997 werden via dit systeem geen nieuwe projecten meer goedgekeurd. De uitbetaling van de uitgetrokken kredieten loopt echter nog wel door tot vijf jaar na de voorlopige erkenning van het

³ Besluit van de Vlaamse regering van 17 november 1998 tot wijziging van het besluit van de Vlaamse regering van 6 juli 1994 tot vaststelling van de totale investeringssubsidie en de bouwtechnische normen voor de preventieve en de ambulante gezondheidszorg (gepubliceerd in het BS van 30 december 1998).

laatst opgestarte project. In de tabel onder punt 1.2.5 vindt u een overzicht van het aantal projecten waarvoor de vijfjaarlijkse betalingen reeds zijn gestart.

Situatie betalingskredieten 1999		
Sector	Begroting	Reële betaling
Subsidies		
Ouderenvoorzieningen	2.084.300.000	1.122.428.785
Ziekenhuizen	4.312.700.000	2.406.087.037
CGG	36.800.000	31.114.646
Wijkgezondheidscentra en Aanloopadressen beschut wonen	15.000.000	2.610.465
Preventieve gezondheidscentra	11.300.000	7.136.197
Alternatieve financiering rustoorden en serviceflats	1.918.500.000	1.415.184.481
	0	0
Eigenaarsonderhoud		
Onderhoud OPZ's	0	60.277.683
Gemeenschapsinstellingen	209.300.000	100.346.031
CICOV	31.600.000	27.269.136
Centra Algemeen	2.400.000	0
Welzijnsbeleid	0	0
Werkingskosten		
Werkingskosten VIPA	4.100.000	5.896.954
Waarborgkosten	59.500.000	0
Andere		0
Totaal	8.685.500.000 (215.307.920,95 €)	5.178.351.415 (128.367.978,48 €)

1.2.4 Aantal betalingen

Aantal betalingen	
Sector	Aantal
Werkingskosten	140
Ouderenvoorzieningen	282
OPZ's	159
Gemeenschapsinstellingen	179
CICOV	24
Preventieve gezondheidscentra	11
Wijkgezondheidscentra	1
CGG	38
Ziekenhuizen	1248
Alternatieve financiering	63
Waarborg	0
Totaal	2145

1.2.5 Alternatieve financiering

Bij alternatief gefinancierde dossiers neemt het VIPA de kosten van een lening op zich. Het VIPA betaalt gedurende vijf jaar 285.000 fr. (7.064,97 €) per serviceflat of 275.000 fr. (6.817,07 €) per rusthuisbed. De betaling start één jaar na de voorlopige erkenning.

Er zijn 4.746 wooneenheden (serviceflats) en 4.847 woongelegenheden (rusthuisbedden) vastgelegd in de alternatieve financiering.

Bijgevoegde lijst geeft een overzicht van de *voorlopige erkenningen* tot in het jaar 2000.

a. Serviceflats

Jaar voorlopige erkenning	Serviceflats	Eerste betaling	Laatste betaling
1992	92	1993	1997
1993	795	1994	1998
1994	1596	1995	1999
1995	1421	1996	2000
1996	498	1997	2001
1997	264	1998	2002
1998	0	0	0
1999 *	60	2000	2004
2000	20	2001	2005
TOTAAL	4746		

b. Ouderenvoorzieningen

Jaar voorlopige erkenning	Ouderen-voorzieningen	Eerste betaling	Laatste betaling
1993	731	1994	1998
1994	1246	1995	1999
1995	880	1996	2000
1996	933	1997	2001
1997	692	1998	2002
1998	365	1999	2003
1999 *	136	2000	2004
2000	54	2001	2005
Totaal	5037		

* Alhoewel de voorlopige erkenning voor deze dossiers in 1999 werd verleend was de administratieve afhandeling slechts afgerond in 2000. De eerste betaling werd wel uitgevoerd op het correcte tijdstip.

2. VIPA-dossiers

Gelet op de recente invoering van de nieuwe VIPA-procedure, inclusief het werken met zorgstrategische plannen, wordt in de volgende pagina's uitgelegd hoe dit concreet verloopt. Wat is de evolutie van de ingediende plannen? Hoeveel tijd is er nodig om de plannen te behandelen en af te werken?

Daarna volgt een overzicht van de in 2000 behandelde dossiers, opgedeeld per sector en regio.

2.1 Nieuwe VIPA-procedure

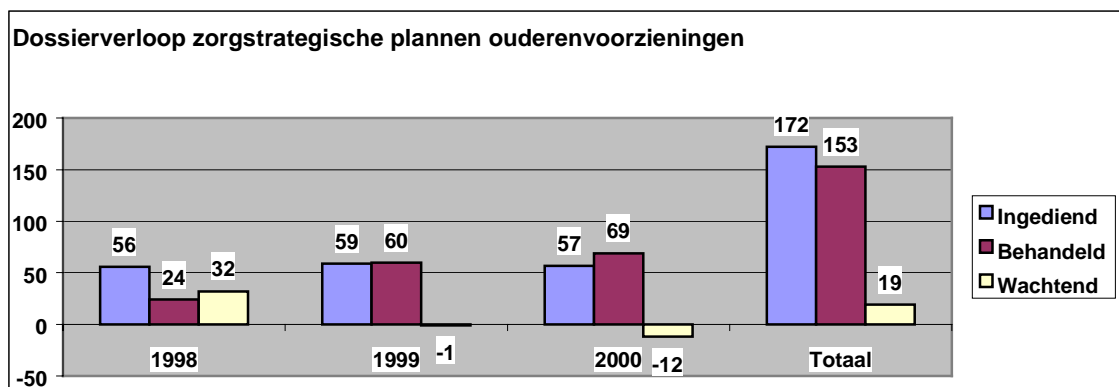
De nieuwe VIPA-procedure voor de subsidieverlening aan ouderenvoorzieningen en ziekenhuizen geraakt stilaan ingeburgerd. De ziekenhuis- en rusthuissector hebben de weg gevonden, wat zich vertaalt in het aanzwellende instroom aan dossiers. In dit derde jaar zijn de diverse VIPA-adviescommissies voor de zorgstrategische en technisch-financiële plannen op kruissnelheid gekomen. Een korte evaluatie.

2.1.1 Commissies zorgstrategie

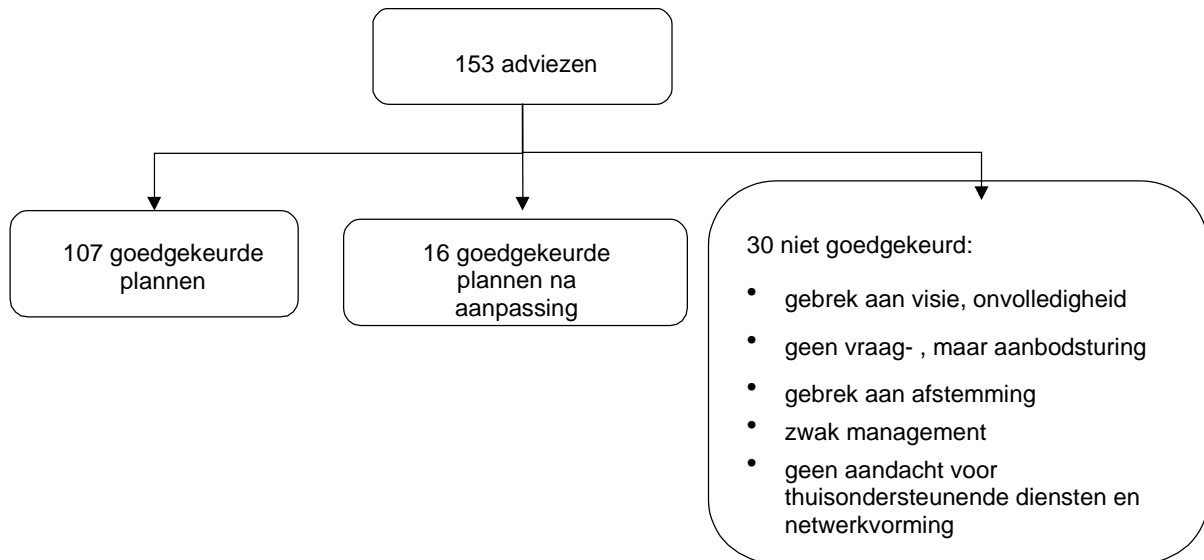
Voor de behandeling van de zorgstrategische plannen bestaan er twee commissies zorgstrategie: één voor de behandeling van de dossiers van ouderenvoorzieningen en één voor de behandeling van de ziekenhuisdossiers. Zij hebben een analoge werking maar een aparte samenstelling en een eigen agenda (voor nadere details over de agenda zie verder onder punt 2.2. en voor de samenstelling van de commissies zie de bijlage onder punt 2). Op normale kruissnelheid organiseert het VIPA per maand twee zittingen van de commissie zorgstrategie voor de ouderenvoorzieningen en één zitting van de commissie zorgstrategie voor de ziekenhuizen.

a. Ouderenvoorzieningen

In totaal werden in de voorbije drie jaar 172 zorgstrategische plannen voor ouderenvoorzieningen ingediend en 153 door de commissie behandeld. Na een overrompeling in de aanvangsfase (gemiddeld 7 dossiers per maand) bleef het aantal ingediende plannen in 2000 stabiel op het peil van het jaar voordien (een vijftal per maand). De in het begin opgelopen achterstand is in 2000 bijna gehalveerd. Eind 2000 wachten nog slechts 19 plannen op behandeling door de commissie zorgstrategie. Verwacht wordt dat deze kleine achterstand in 2001 verder zal afnemen

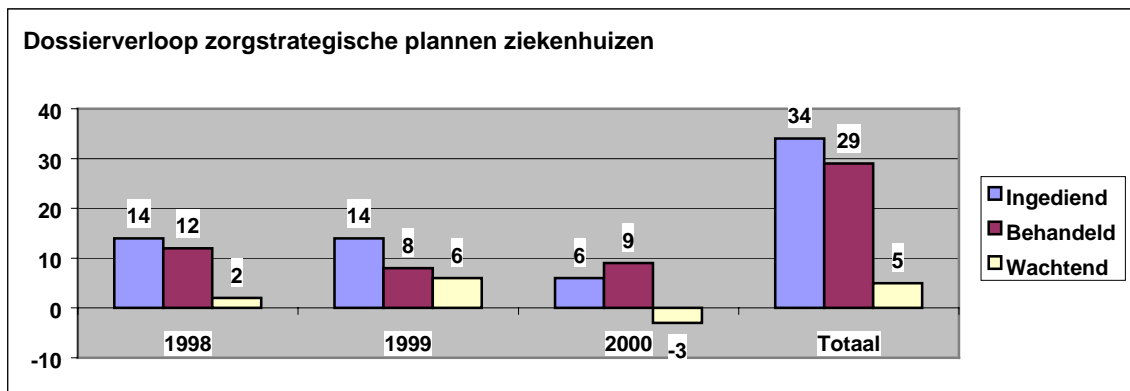


Van de 69 adviezen die de commissie in 2000 verstrekke werden er 48 plannen positief en 13 plannen negatief geadviseerd. In tweede lezing werden er na aanpassing 8 positief geadviseerd. Over een periode van drie jaar geeft dit 153 adviezen waarvan 107 goedgekeurd, 16 goedgekeurd na aanpassing en 30 niet goedgekeurd.



b. Algemene ziekenhuizen

In 1998, 1999 en 2000 samen werden 34 zorgstrategische plannen voor de algemene ziekenhuizen ingediend en 29 door de commissie behandeld.



Van de 29 behandelde plannen adviseerde de commissie zorgstrategie er 20 positief. 2 negatief geadviseerde plannen werden na aanpassing (in 2de lezing) gunstig geadviseerd. 7 plannen werden niet goedgekeurd vanwege een te kleine schaalgrootte of een gebrek aan samenwerking (bv. omdat er niet onderzocht werd of er kon samengewerkt worden met naburige ziekenhuizen).



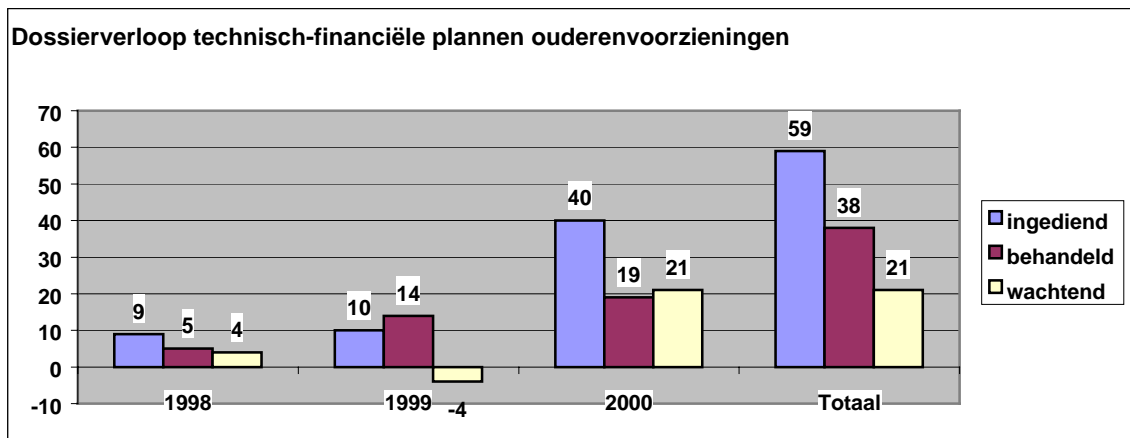
2.1.2 Coördinatiecommissie

De coördinatiecommissie behandelt de technisch-financiële plannen. In tegenstelling tot de zorgstrategische plannen, gebeurt de behandeling van dossiers van ouderenvoorzieningen en ziekenhuizen niet in aparte commissies.

De coördinatiecommissie is samengesteld uit ambtenaren (zie onder punt 2 van de bijlage). Ze komt in principe eenmaal per maand samen.

a. Technisch-financiële plannen ouderenvoorzieningen

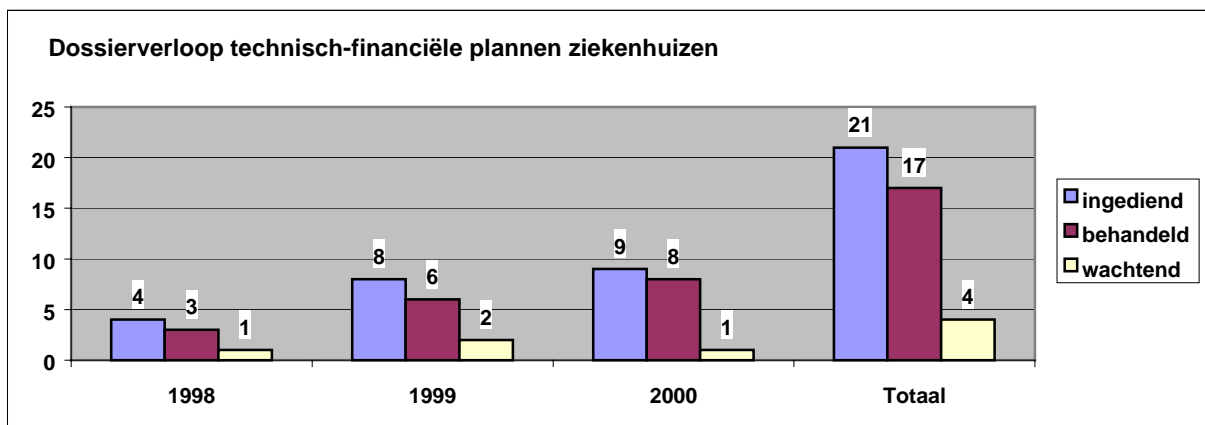
In 2000 samen werden er 40 technisch-financiële plannen voor ouderenvoorzieningen ingediend waarvan de helft werd behandeld. Dit betekent een verviervoudiging van het aantal ingediende dossiers in vergelijking met de vorige twee jaren. De 59 initiatiefnemers met een goedgekeurd zorgstrategisch plan van 1998 en 1999 hebben op het einde van 2000 allen een technisch-financieel plan ingediend. Gelet op het totaal aantal reeds goedgekeurde zorgstrategische plannen zal dit tempo zich de eerstkomende jaren vermoedelijk handhaven.



b. Technisch-financiële plannen ziekenhuizen

In 1998, 1999 en 2000 samen werden er 21 technisch-financiële plannen voor ziekenhuizen ingediend en 17 behandeld door de commissie. Eén technisch-financieel plan werd negatief geadviseerd om financiële redenen en omdat het niet overeenstemde met de algemene doelstellingen die de initiatiefnemer had geformuleerd in zijn zorgstrategisch plan.

De technisch-financiële plannen sluiten snel aan op de goedkeuring van de zorgstrategische plannen voor de ziekenhuizen.



2.2 Agenda van de commissievergaderingen

Hieronder vindt u een overzicht van de data en de agenda van de zittingen van de verschillende adviescommissies.

2.2.1 Commissie Zorgstrategie voor de algemene ziekenhuizen

19 januari 2000

Roeselare - Heilig-Hartziekenhuis
Menen - Algemeen Ziekenhuis Menen

15 maart 2000

Ieper - Regionaal Ziekenhuis Jan Yperman

12 april 2000

Roeselare - Heilig-Hartziekenhuis (2^e lezing)
Leuven - Regionaal Ziekenhuis Heilig Hart
Tienen - Algemeen Ziekenhuis Heilig Hart (2^e lezing)
Zottegem - Algemeen Ziekenhuis Sint-Elisabeth (2^e lezing)

10 mei 2000

Sint-Niklaas - Algemeen Ziekenhuis Maria Middelaes

24 mei 2000

Halle - Regionaal Ziekenhuis Sint-Maria - Roos der Koningin

29 november 2000

Bornem - Sint-Jozefkliniek
Gent - Algemeen Ziekenhuis Maria Middelaes

2.2.2 Commissie Zorgstrategie voor de ouderenvoorzieningen

12 januari 2000

Gent - OCMW-rusthuis
Tongeren - Sint-Jacobus
Kortrijk - OCMW-rusthuizen

2 februari 2000

Meise (Wolvertem) - Vastenhaeckel-Van Hoorick
Heuvelland - RVT Sint-Medard
Roeselare - Sint-Henricus (2^e lezing)

9 februari 2000

Mol - Ten Hove
Zwalm - Huize Roborst
Zelee - Beukenhof

23 februari 2000

Diksmuide - Yserheem
Meerhout - Ter Kempen
Nieuwpoort - De Zathe

8 maart 2000

Haaltert - Sint-Jozef
Onze-Lieve-Vrouw Waver - Heilige Familie
Gent - Home Aline

29 maart 2000

Ingelmunster - RVT Maria Rustoord
Destelbergen - OCMW-rusthuis
Kaprijke - Sint-Jozef (2^e lezing)
Kaprijke - Sint-Vincentius (2^e lezing)

5 april 2000

Kachtem - RVT Sint-Vincentius
Zonhoven - Heilige Catharina (2^e lezing)
Maarkedal - Puttene

19 april 2000

Moorslede - Maria Middelaes
Ieper - OCMW-rusthuizen
Middelkerke - De Ril

17 mei 2000

Kalmthout - Sint-Vincentius-tehuis
Beringen - Corsala (2^e lezing)
Lede - Villa letha

14 juni 2000

Hamme - Meulenbroek
Gistel - RVT Sint-Godelieve
Lendelede - RVT Sint-Vincentius
Sint-Michiels-Brugge - Sint-Jozef

21 juni 2000

Hoegaarden - Sint-Jozef
Lint - Zonnestraal
Laarne - Sint-Macharius
Temse - Huize Vincent

28 juni 2000 (voormiddag)

Ieper - Huize Zonneliëd
Wervik - OCMW-rusthuis
Wevelgem - OCMW-rusthuizen (2^e lezing)
Menen - OCMW-rusthuizen

28 juni 2000 (namiddag)

Zoutleeuw - Sint-Elisabeth's Dal
Zoutleeuw - Huize Onze-Lieve-Vrouw van Lourdes
Geetbets - OCMW-rusthuis
Stabroek - RVT Aalmoezenier Cuyper (2^e lezing)

6 september 2000

Zottegem - RVT Ter Deinsbeke
Rumst - Bejaardentehuis Sint-Jozef
Wijnegem - Rustenburg

13 september 2000

Kapellen - RVT Zonnewende
Willebroek - Berkenhof (2^e lezing)

27 september 2000

Dadizele - RVT Maria's Rustoord
Alveringem - Bejaardentehuis Clep

11 oktober 2000

Herzele - Bejaardentehuis Ter Leen
Zulte - Sint-Vincentius
Sint-Pieters-Leeuw - RVT Sint-Antonius

25 oktober 2000

Zaffelare - Sint-Vincentius
Asse - Hingeheem
Lier - RVT Paradijs

8 november 2000

Langemark-Poelkapelle - Sint-Paulus
Roeselare - Sint-Henricus (3^e lezing)
Zedelgem - Maartenshove

22 november 2000

Geraardsbergen - RVT Vincent
Deinze - Sint-Vincentius

6 december 2000

Halle - Sint-Augustinus
Heverlee - Home Vogelzang
Hoeilaart - Hof ten Doenberghe

20 december 2000

Edegem - Immaculata
Borsbeek - RVT Cocoon en RVT Cleo
Mechelen - OCMW-rusthuizen
Maarkedal - Puttene

2.2.3 Coördinatiecommissie

7 februari 2000

Geel/Turnhout - Centrum Geestelijke Gezondheidszorg
Beernem - rusthuis RVT Mariawende
Turnhout - Sint-Elisabethziekenhuis
Kortenberg - Universitair Centrum Sint-Jozef
Sint-Denijs-Westrem - Neuro-psychiatrische kliniek Sint-Camillus

6 maart 2000

Aalst - Onze-Lieve-Vrouwziekenhuis
Tienen - Psychiatrische Kliniek Broeders Alexianen
Ronse - AZ Zusters van Barmhartigheid

8 mei 2000

Ronse - AZ Zusters van Barmhartigheid
Kluisbergen - rusthuis Home Sint-Franciscus
Dilbeek - dagverzorgingscentrum Breugheldal
Waregem - rusthuis RVT De Zonnen, dagverzorgingscentrum De Zonne, 't Ware Heem
Schilde - Sint-Lodewijkkrusthuis

26 juni 2000

Ronse - AZ Zusters van Barmhartigheid
Dendermonde - rusthuis Aymonshof
Veurne (Bulskamp) - rusthuis Sint-Anna

7 juli 2000

Wuustwezel - Sint-Jozef
Ieper - Psychiatrisch Ziekenhuis Heilig Hart
Edegem - Universitair Ziekenhuis Antwerpen
Genk - Ziekenhuis Oost-Limburg

4 september 2000

Bonheiden - Imeldaziekenhuis
Hasselt - aanloopadres Beschut Wonen
Hasselt - rusthuis Sint-Elisabeth
Herselt - rusthuis Sint-Barbara
Moerbeke - rusthuis Herfstvrede
Poperinge - OCMW-rusthuis
Tongeren - rusthuis Sint-Jozef
Herent - rusthuis RVT Bethlehem
Erps-Kwerps - rusthuis RVT Onze-Lieve-Vrouw van Lourdes

9 oktober 2000

Brugge - Onze-Lieve-Vrouwziekenhuis
Pittem - Psychiatrische Kliniek Sint-Jozef
Moerbeke - rusthuis Herfstvrede
Maasmechelen - rusthuis Sint-Jan
Puurs - rusthuis RVT Sint-Pieter

6 november 2000

Maasmechelen - rusthuis Sint-Jan
Puurs - rusthuis RVT Sint-Pieter
Lommel - Bejaardencentrum Hoevezavel
Gent - rusthuizen Heiveld en Sint-Amandus
Hasselt - Salvatorrusthuis
Zomergem - rusthuis RVT Zomerheem
Zelzate - Psychiatrisch Centrum Sint-Jan Baptist
Zoersel - Psychiatrisch Centrum Bethanië
Gent - AZ Sint-Lucas
Assebroek - AZ Sint-Lucas/Sint-Jozef
Roeselare - Stedelijk Ziekenhuis

2.3 Overzicht van de verleende subsidiebeloften en -beslissingen per sector en per provincie

In onderstaande tabellen wordt een opsomming gegeven van de in 2000 verleende subsidiebeloften en -beslissingen, opgedeeld per sector en per provincie. Voor elke sector volgt nog een samenvattend overzicht.

Bij de subsidiebelofte wordt het krediet voor een bepaald project van een initiatiefnemer gereserveerd. De subsidiebeslissing is een vrijgave in schijven van de verleende subsidiebelofte. Voor elk project kunnen er maximaal vier subsidiebeslissingen door de minister verleend worden (één voor elk van de vier projectfasen: ruwbouw, technische uitrusting, afwerking, uitrusting en meubilering).

Een subsidiebelofte kan gewijzigd worden, als op het moment van de subsidiebeslissing de bouwindex of de BTW-voet gewijzigd is ten opzichte van het jaar waarin de oorspronkelijke belofte werd verleend of als samen met de aanvraag tot subsidiebeslissing een gefundeerde aanvraag tot wijziging van de subsidiebelofte wordt gedaan. Dit laatste is vooral het geval bij verbouwingswerken, waar men soms geconfronteerd wordt met tal van niet te voorziene meerwerken.

2.3.1 Ouderenvoorzieningen

a. Provincie Antwerpen

Provincie Antwerpen		Subsidiebelofte in 2000
Schilde Wuustwezel	Sint Lodewijk	16.627.691
	Oudervoorzieningen OCMW	111.842.722
Herselt Puurs	RVT Sint Barbara	177.767.839
	Oudervoorzieningen OCMW	159.064.216
Totaal		465.302.468 (11.534.546,89 €)

Provincie Antwerpen		Subsidiebelofte vorige jaren	Aanvullende wijziging subsidiebelofte	Subsidiebeslissing vorige jaren	Subsidiebeslissing in 2000
Sint-Amands	OCMW	63.317.418			41.156.322
Arendonk	OCMW	58.877.464			56.941.002
Kessel Antwerpen	RVT Sint Jozef	18.667.243			15.946.565
	Centraal Beheer Joodse Weldadigheid	65.796.846	956.902	62.975.305	3.778.443
Brasschaat	OCMW	196.858.853			67.778.503
Totaal			956.902 (23.720,98 €)		185.600.835 (4.600.924,52 €)

b. Brussels Hoofdstedelijk Gewest

Brussels Hoofdstedelijk Gewest		Subsidie-belofte vorige jaren	Aanvullende wijziging subsidie-belofte	Subsidie-beslissing vorige jaren	Subsidie-beslissing in 2000
Neder-Over-Heembeek	De Overbron	48.367.179	0	37.726.399	10.640.779
Totaal				0	10.640.779 (263.778,02 €)

c. Provincie Limburg

Provincie Limburg		Subsidiebelofte in 2000
Hasselt	RH Sint Elisabeth	34.641.909
Tongeren	RH Sint Jozef	163.728.776
Hasselt	Salvatorrusthuis	185.882.356
Lommel	OCMW RH Hoevezavel	96.064.999
Maasmechelen	OCMW	229.407.007
Totaal		709.725.047 (17.593.624,36 €)

Provincie Limburg		Subsidie-belofte vorige jaren	Aanvullende wijziging subsidiebelofte	Subsidie-beslissing vorige jaren	Subsidie-beslissing in 2000
Tessenderlo	OCMW	84.034.795			30.252.527
Totaal					30.252.527 (749.940,56 €)

d. Provincie Oost-Vlaanderen

Provincie Oost-Vlaanderen		Subsidiebelofte in 2000
Kluisbergen	RH Sint Franciscus	63.999.851
Dendermonde	OCMW	13.255.451
Moerbeke	OCMW	91.356.243
Zomergem	RVT Ons Zomerheem	41.835.497
Gent	OCMW	337.021.088
Totaal		547.468.130 (13.571.380,45 €)

Provincie Oost-Vlaanderen		Subsidie-belofte vorige jaren	Aanvullende wijziging subsidie-belofte	Subsidie-beslissing vorige jaren	Subsidie-beslissing in 2000
Buggenhout	OCMW	135.380.258		86.643.365	37.382.394
Maarkedal	Huize Maarkedal	84.683.929	5.238.019	84.231.109	5.690.839
Temse	OCMW	84.555.620		65.305.388	19.082.224
Zomergem	RVT Ons Zomerheem	268.056.959			116.815.798
Totaal			5.238.019 (129.847,10 €)		178.971.255 (4.436.581,53 €)

e. Provincie Vlaams-Brabant

Provincie Vlaams-Brabant		Subsidiebelofte in 2000
Dilbeek	OCMW	7.567.762
Herent	RVT Bethlehem	90.179.828
Totaal		97.747.590 (2.423.099,47 €)

Provincie Vlaams-Brabant		Subsidie-belofte vorige jaren	Aanvullende wijziging subsidie-belofte	Subsidie-beslissing vorige jaren	Subsidie-beslissing in 2000
Halle	OCMW Zonnig Huis	157.090.843			139.810.850
Leuven	OCMW	139.812.437			93.655.894
Opwijk	OCMW	130.229.528			118.378.641
Dilbeek	OCMW	7.567.762			7.159.102
Totaal					359.004.487 (8.899.488,77 €)

f. Provincie West-Vlaanderen

Provincie West-Vlaanderen		Subsidiebelofte in 2000
Waregem	OCMW	248.148.227
Veurne	RH Sint Anna	152.311.062
Poperinge	OCMW	215.232.642
Totaal		615.691.931 (15.262.604,30 €)

Provincie West-Vlaanderen		Subsidiebelofte vorige jaren	Aanvullende wijziging subsidie- belofte	Subsidie- beslissing vorige jaren	Subsidie- beslissing in 2000
Beernem	RVT Mariawende	151.818.905	12.218.718		57.413.168
Zonnebeke	RVT Sint Jozef	137.139.586		56.227.230	70.914.546
Ardooie	Open Kring	134.648.605	1.035.197	45.871.043	89.812.759
Roeselare	OCMW	43.877.330		31.527.308	8.570.913
Kortrijk	DVC H. Hart	7.820.481		5.442.727	2.033.325
Oostende	OCMW	285.191.352		88.251.191	174.115.148
Kortrijk-Marke	RH Sint Jozef	107.718.699	1.345.675	98.770.674	10.293.700
Totaal			14.599.590 (361.914,39 €)		413.153.559 (10.241.809,21 €)

g. Samenvattend overzicht ouderenvoorzieningen

Samenvattend overzicht ouderenvoorzieningen	Subsidiebelofte in 2000	Subsidiebeslissing in 2000
Antwerpen	465.302.468	185.600.835
Brussel	0	10.640.779
Limburg	709.725.047	30.252.527
Oost-Vlaanderen	547.468.130	178.971.255
Vlaams-Brabant	97.747.590	359.004.487
West-Vlaanderen	615.691.931	413.153.559
Totaal	2.435.935.166 (60.385.255,45 €)	1.177.623.442 (29.192.522,59 €)

2.3.2 Ziekenhuizen

a. Provincie Antwerpen

Provincie Antwerpen		Subsidiebelofte in 2000
Bonheiden	Imeldaziekenhuis	147.512.674
Antwerpen	UZ Antwerpen	159.449.878
Zoersel	PC Bethanië	54.697.590
Totaal		361.660.142 (8.965.320,74 €)

Provincie Antwerpen		Subsidie-belofte vorige jaren	Aanvullende wijziging subsidie-belofte	Subsidie-beslissing vorige jaren	Subsidie-beslissing in 2000
Bonheiden Deurne Zoersel	Imeldaziekenhuis	74.256.827	1.693.034	52.946.520	22.275.134
	AZ Monica	347.788.965			
	PC Bethanië	228.241.036			
Totaal			1.693.034 (41.969,22 €)		306.382.907 (7.595.033,88 €)

b. Provincie Limburg

Provincie Limburg		Subsidiebelofte in 2000
Genk	Ziekenhuis Oost-Limburg	807.292.011
Totaal		807.292.011 (20.012.246,22 €)

Provincie Limburg		Subsidie-belofte vorige jaren	Aanvullende wijziging subsidie-belofte	Subsidie-beslissing vorige jaren	Subsidie-beslissing in 2000
Bilzen Sint-Truiden	MC sint Jozef	108.286.811	12.486.196		119.627.460
	PVT PC Ziekeren	72.607.632			
Totaal			12.486.196 (309.524,72 €)		178.538.129 (4.425.844,62 €)

c. Provincie Oost-Vlaanderen

Provincie Oost-Vlaanderen		Subsidiebelofte in 2000
St. Denijs- Westrem Aalst Ronse Zelzate	NPK sint Camillus	16.442.354
	AZ Onze Lieve Vrouw	1.737.751.971
	Werken Glorieux	216.959.617
	PVT PC Sint Jan Baptist	107.922.871
Gent Zelzate	AZ Sint Lucas	40.149.179
	PC Sint Jan Baptist	145.275.322
Totaal		2.264.501.314 (56.135.521,26 €)

Provincie Oost-Vlaanderen		Subsidie- belofte vorige jaren	Aanvullende wijziging subsidie- belofte	Subsidie- beslissing vorige jaren	Subsidie- beslissing in 2000
Melle	PC Caritas	94.120.354		62.329.124	30.777.356
Zottegem	AZ Sint Elisabeth	283.314.202			150.156.526
Gent	Sint Jan de Deo	85.950.415			48.200.985
Gent	PVT PC Dr. Guislain	107.897.398			104.760.025
Lede	PZ Zoete Nood gods	135.682.959			75.920.730
Sint-Niklaas	PVT PZ sint Lucia	101.369.019			36.884.007
Scheldewindeke	De Pelgrim	178.994.613			43.750.244
Ronse	Werken Glorieux	216.959.617		64.122.486	
Totaal					554.572.359 (13.747.489,69 €)

d. Provincie Vlaams-Brabant

Provincie Vlaams-Brabant		Subsidie- belofte vorige jaren	Aanvullende wijziging subsidie- belofte	Subsidie- beslissing vorige jaren	Subsidie- beslissing in 2000
Kortenberg	UC sint Jozef	82.530.460	2.570.297	37.288.228	77.651.740
Tienen	PC Broeders Alexianen	41.743.777			7.025.846
Totaal					2.570.297 (63.716,00 €)

e. Provincie West-Vlaanderen

Provincie West-Vlaanderen		Subsidiebelofte in 2000
Ieper	PZ H. Hart	193.649.217
Pittem	PZ Sint Jozef	137.036.633
Roeselare	Stedelijk ziekenhuis	46.079.119
Brugge- Assebroek	AZ Sint Lucas - Sint Jozef	118.077.425
Totaal		494.842.394 (12.266.822,53 €)

Provincie West-Vlaanderen		Subsidie- belofte vorige jaren	Aanvullende wijziging subsidie- belofte	Subsidie- beslissing vorige jaren	Subsidie- beslissing in 2000
Menen	PZ O.L.V v. Vrede	153.983.946	7.039.893	141.506.620	19.517.219
Brugge	PZ O. L. Vrouw	88.652.081	6.684.599	56.601.794	32.319.426
Ieper	PZ H. Hart	113.161.767		89.259.850	17.633.656
Totaal			13.724.492 (340.221,27 €)		69.470.301 (1.722.123,78 €)

f. Samenvattend overzicht ziekenhuizen

Samenvattend overzicht ziekenhuizen	Subsidiebelofte in 2000	Subsidiebeslissing in 2000
Antwerpen	361.660.142	306.382.907
Limburg	807.292.011	178.538.129
Oost-Vlaanderen	2.264.501.314	554.572.359
Vlaams-Brabant	0	84.677.586
West-Vlaanderen	494.842.394	69.470.301
Totaal	3.928.295.861 (97.379.910,74 €)	1.193.641.282 (29.589.594,48 €)

2.3.3 Centra voor geestelijke gezondheidszorg

Centra voor geestelijke gezondheidszorg		Subsidiebelofte in 2000
Provincie Antwerpen Turnhout	CGG Turnhout	7.301.082
Totaal		7.301.082 (180.989,10 €)

Centra voor geestelijke gezondheidszorg		Subsidiebelofte vorige jaren	Aanvullende wijziging subsidiebelofte	Subsidiebeslissing vorige jaren	Subsidiebeslissing in 2000
Brussels Hoofdstedelijk Gewest					
St. Agatha-Berchem	Psychotherapeutisch Centrum	11.772.683	0	10.864.160	908.523
West-Vlaanderen					
Brugge	Sociaal-pedagogisch en psychologisch studiebureau	6.987.897	0	4.921.753	2.046.144
Veurne	CGG	4.051.253	2.574.400	674.100	5.951.553
Totaal			2.574.400 (63.817,71 €)		8.906.220 (220.779,43 €)

2.3.4 Gezondheidscentra en medisch schooltoezicht

Gezondheidscentra en medisch schooltoezicht		Subsidiebelofte vorige jaren	Aanvullende wijziging subsidiebelofte	Subsidiebeslissing vorige jaren	Subsidiebeslissing in 2000
West-Vlaanderen Veurne	CLB Veurne-Diksmuide-Westkust	4.525.841		1.280.790	3.245.051
Totaal					3.245.051 (80.442,72 €)

2.3.5 Wijkgezondheidscentra en aanloopadressen Beschut Wonen

Wijkgezondheidscentra		Subsidiebelofte in 2000
Limburg Hasselt	Vzw. De Schuilplaats	1.544.441
Totaal		1.544.441 (38.285,70 €)

3. Investeringsrapportering aanverwante sectoren

3.1 Kind en Gezin - subsidiebeloftes 2000 kinderdagverblijven

Provincie Antwerpen		
Gemeente	Initiatiefnemer	Subsidiebelofte
Arendonk	vzw Clara's Hofke	1.224.235
Bornem	vzw Sint-Jozefkliniek	33.099.564
	KDV Kabouterland	
		34.323.799 (850.864,75 €)
Provincie Vlaams-Brabant en Brussels Hoofdstedelijk Gewest		
Gemeente	Initiatiefnemer	Subsidiebelofte
Provincie Limburg		
Gemeente	Initiatiefnemer	Subsidiebelofte
Provincie Oost-Vlaanderen		
Gemeente	Initiatiefnemer	Subsidiebelofte
Deinze	vzw De Elfjes	11.095.883
Eeklo	vzw Kinderlach	52.145.949
Ronse	vzw Koningin Fabiola-Werken	39.537.693
	Glorieux	
		102.779.525 (2.547.837,87 €)
Provincie West-Vlaanderen		
Gemeente	Initiatiefnemer	Subsidiebelofte
Totaal		220.665.644 (5.470.158,42 €)

- (1) eindafrekeningen van oude investeringsdossiers
 (2) subsidiebelofte beslist in 1998, vastgelegd in 1999

3.2 Vlaams Fonds voor de Sociale Integratie van Personen met een Handicap - subsidiebeloftes 2000

3.2.1 Provincie Antwerpen

Provincie Antwerpen	Sector tewerkstelling ⁴	Residentiële sector ⁵	Revalidatie-centra	Ambulante sector	Totaal
Nieuwbouw	0	60.829.939	0	0	60.829.939
Uitbreiding	0	0	0	0	0
Verbouwing	26.306.503	0	0	0	26.306.503
Aankoop+verbouw.	0	10.536.148	0	0	10.536.148
Bijzondere uitrusting	0	0	0	0	0
Oprichtingskosten	0	0	0	0	0
Combinatie van kostensoorten ⁶	0	90.836.353	0	0	90.836.353
Totaal	26.306.503 (652.121,18 €)	162.202.440 (4.020.893,46 €)	0	0	188.508.943 (4.673.014,63 €)

3.2.2 Provincie Brabant

Provincie Brabant	Sector tewerkstelling	Residentiële sector	Revalidatie-centra	Ambulante sector	Totaal
Nieuwbouw	7.275.467	41.334.498	0	0	48.609.965
Uitbreiding	0	9.666.797	0	0	9.666.797
Verbouwing	0	10.384.844	0	0	10.384.844
Aankoop+verbouw.	0	7.292.262	0	0	7.292.262
Bijzondere uitrusting	0	0	0	1.500.000	1.500.000
Oprichtingskosten	0	0	0	0	0
Combinatie van kostensoorten	0	39.040.338	0	0	39.040.338
Totaal	7.275.467 (180.354,12 €)	107.718.739 (2.670.277,79 €)	0	1.500.000 (37.184,03 €)	116.494.206 (2.887.815,93 €)

3.2.3 Provincie Limburg

Provincie Limburg	Sector tewerkstelling	Residentiële sector	Revalidatie-centra	Ambulante sector	Totaal
Nieuwbouw	16.593.169	107.687.807	0	0	124.280.976
Uitbreiding	0	0	0	0	0
Verbouwing	0	0	0	0	0
Aankoop+verbouwing	0	0	0	0	0
Bijzondere uitrusting	0	0	0	0	0
Oprichtingskosten	0	0	0	0	0
Combinatie van kostensoorten	0	0	0	0	0
Totaal	16.593.169 (411.333,92 €)	107.687.807 (2.669.951,01 €)	0	0	124.280.976 (3.080.844,92 €)

⁴ Sector tewerkstelling: de verzamelnaam voor beschutte werkplaatsen, centra voor beroepsopleiding en oriënteringscentra.

⁵ Residentiële sector: verzamelnaam voor alle "zorg"-verlenende voorzieningen, zoals internaten, tehuizen werkenden, enz.

⁶ Een combinatie van kostensoorten is bv. een subsidiebelofte die betrekking heeft op een aankoop en een uitbreiding.

3.2.4 Provincie Oost-Vlaanderen

Provincie Oost-Vlaanderen	Sector tewerkstelling	Residentiële sector	Revalidatie-centra	Ambulante sector	Totaal
Nieuwbouw	0	37.771.725	0	0	37.771.725
Uitbreiding	0	0	7.427.203	0	7.427.203
Verbouwing	0	0	0	0	0
Aankoop+verbouw.	0	8.854.748	0	0	8.854.748
Bijzondere uitrusting	0	0	1.578.405	0	1.578.405
Oprichtingskosten	0	0	0	0	0
Combinatie van kostensoorten	0	0	0	0	0
Totaal	0	46.626.473 (1.155.840,08 €)	9.005.608 (223.243,20 €)	0	55.632.081 (1.379.083,26 €)

3.2.5 Provincie West-Vlaanderen

Provincie West-Vlaanderen	Sector tewerkstelling	Residentiële sector	Revalidatie-centra	Ambulante sector	Totaal
Nieuwbouw	0	38.667.190	0	0	38.667.190
Uitbreiding	0	4.192.231	0	0	4.192.231
Verbouwing	0	7.107.939	0	0	7.107.939
Aankoop+verbouwing	0	0	0	0	0
Bijzondere uitrusting	0	0	582.615	0	582.615
Oprichtingskosten	0	0	0	0	0
Combinatie van kostensoorten	0	77.588.265	0	0	77.588.265
Totaal	0	127.555.625 (3.162.021,35 €)	582.615 (14.442,65 €)	0	128.138.240 (3.176.463,99 €)

3.2.6 Algemene totalen per kostensoort

Algemene totalen per kostensoort	
Nieuwbouw	310.159.795
Uitbreiding	21.286.231
Verbouwing	43.799.286
Aankoop+verbouwing	26.683.158
Bijzondere uitrusting	3.661.020
Oprichtingskosten	0
Combinatie van kostensoorten	207.464.956
Totaal	613.054.446 (15.197.222,74 €)

4. Jaarrekening

4.1 Balans op 31 december 2000

ACTIVA	Code	huidig jaar	vorig jaar
VASTE ACTIVA		583.604	738.959
Oprichtingskosten (+)	20	0	0
Immateriële vaste activa (+)	21	247.941	424.642
Materiële vaste activa	22/27	335.663	314.317
Terreinen en gebouwen (+)	220-223		
Werken van burgerlijke bouwkunde (+)	224-229		
Installaties, machines en uitrusting voor exploitatie (+)	23		
Meubilair en materieel (+)	24	335.663	314.317
Vaste activa in leasing of op grond van een soortgelijk recht (+)	25		
Andere materiële vaste activa (+)	26		
Vaste activa in aanbouw (+)	27		
Financiële vaste activa	28	0	0
Verbonden ondernemingen	280/281	0	0
deelnemingen (+)	280		
vorderingen (+)	281		
Ondernemingen waarmee een deelnemingsverhouding bestaat	282/283	0	0
deelnemingen (+)	282		
vorderingen (+)	283		
Andere financiële vaste activa	284/288	0	0
deelnemingen (+)	284		
vorderingen en borgtochten in contanten (+)	285/288		
VLOTTENDE ACTIVA		3.601.354.029	3.388.704.486
Vorderingen op meer dan een jaar	29	14.235.000	18.980.000
Handelsvorderingen (+)	290		
Overige vorderingen (+)	291	14.235.000	18.980.000
Vorraden	3	0	0
Grondstoffen (+)	30		
Hulpstoffen (+)	31		
Goederen in bewerking (+)	32		
Gereed product (+)	33		
Handelsgoederen (+)	34		
Terreinen bestemd voor verkoop (+)	350		
Gebouwen bestemd voor verkoop (+)	351		
Bebouwde terreinen en andere onroerende goederen bestemd voor verkoop (+)	352		
Vooruitbetalingen (+)	36		
Bestellingen in uitvoering (+)	37		
Strategische stocks (+)	38		
Kunstvoorwerpen en -voorwerpen bestemd voor verkoop (+)	39		
Vorderingen op ten hoogste één jaar	40/41	76.638.906	37.800.000
Handelsvorderingen op ten hoogste een jaar (+)	40		
Overige vorderingen (+)	41	76.638.906	37.800.000

Geldbeleggingen	50/54	0	0
Eigen aandelen (+)	50		
Aandelen (+)	51		
Vastrentende effecten (+)	52		
Termijndeposito's (+)	53		
Te incasseren vervallen waarden (+)	54		
Liquide middelen (+)	55/59	3.510.480.123	3.331.924.486
Overlopende rekeningen (+)	490-491-495	0	0
TOTAAL		3.601.937.633	89.443.445
		(89.289.701,59 €)	.022.108,27 €)

PASSIVA	code	huidig jaar	vorig jaar
EIGEN VERMOGEN		3.564.137.633	351.643.445
Kapitaal (+)	10	0	0
Uitgiftepremies (+)	11	0	0
Herwaarderingsmeerwaarden	12	0	0
Herwaarderingsmeerwaarden op immateriële vaste activa (+)	120		
Herwaarderingsmeerwaarden op materiële vaste activa (+)	121		
Herwaarderingsmeerwaarden op financiële vaste activa (+)	122		
Reserves	13	71.377.205	56.327.696
Overgedragen netto resultaat (of verlies) (+/-)	14	3.492.176.824	3.294.576.790
Dotaties, subsidies, toelagen en soortgelijke (+)	15	583.604	738.959
VREEMD VERMOGEN		37.800.000	37.800.000
Voorzieningen en uitgestelde belastingen	16	37.800.000	37.800.000
Voorzieningen voor pensioenen en soortgelijke verplichtingen (+)	160		
Voorzieningen voor belastingen (+)	161		
Voorzieningen voor grote onderhouds- en herstellingswerken (+)	162		
Voorzieningen voor overige risico's en kosten (+)	163-165		
Globale te voorziene waardeverminderingen op handelsvorderingen (+)	166		
Globale te voorziene waardeverminderingen op overige vorderingen (+)	167	37.800.000	37.800.000
Uitgestelde belastingen	168		
Schulden op meer dan een jaar	17	0	0
Financiële schulden	170/174	0	0
Achtergestelde leningen (+)	170		
Niet achtergestelde obligatieleningen (+)	171		
Leasingschulden en soortgelijke (+)	172		
Kredietinstellingen (+)	173		
Overige leningen (+)	174		
Handelsschulden (+)	175	0	0
Ontvangen vooruitbetalingen (+)	176	0	0
Borgtochten ontvangen in contanten (+)	178	0	0
Overige schulden (+)	179	0	0

Schulden op ten hoogste één jaar	42/48	0	0
Schulden op meer dan één jaar die binnen het jaar vervallen	420/429	0	0
Financiële schulden ten opzichte van derden op ten hoogste een jaar (+)	430/439	0	0
Kredietinstellingen (+)	430/433		
Financiële schulden tegenover overheden (+)	434		
Leasingschulden en soortgelijke (+)	435		
Overige leningen (+)	436/439		
Handelsschulden op ten hoogste een jaar (+)	44	0	0
Schulden met betrekking tot belastingen, bezoldigingen en sociale lasten (+)	45	0	0
Ontvangen vooruitbetalingen (+)	46	0	0
Overige schulden (+)	47/48	0	0
Overlopende rekeningen (+)	492-493-496		
TOTAAL		3.601.937.633 (89.289.701,59 €)	3.389.443.445 (84.022.108,27 €)

4.2 Resultatenrekening 2000

RESULTATENREKENING	code	huidig jaar	vorig jaar
Operationele opbrengsten	70/74	.342.003.507	37.743.189
Lopende opbrengsten (+)	70		
Wijzigingen in de voorraden en bestellingen in uitvoering (+/-)	71		
Geproduceerde vaste activa (+)	72		
Inkomens- en kapitaaloverdrachten (+)	73	5.330.555.355	6.905.521.312
Andere operationele opbrengsten (+)	74	11.448.152	32.221.877
Operationele kosten (-)	60/64	-5.140.671.188	-5.646.270.594
Handelsgoederen, grond en hulpstoffen (+)	60		
Diensten en diverse goederen (+)	61	5.412.835	2.333.471
Personeelskosten (+)	62		
Afschrijvingen en waardeverminderingen op oprichtingskosten, immateriële en materiële vaste activa (+)	630	639.474	521.556
Waardeverminderingen op voorraden en bestellingen in uitvoering (+)	631/632		
Voorzieningen (toevoegingen, bestedingen en terugnemingen) (+/-)	633/637		
Inkomensoverdrachten (+)	640	5.134.618.879	5.643.415.567
Andere operationele kosten (+)	641/649		
Operationeel Resultaat		201.332.319	1.291.472.595
Financiële opbrengsten	75	1.003.324	4.762.442
Opbrengsten uit financiële vaste activa (+)	750		
Opbrengsten uit vlottende activa (+)	751	1.003.324	4.762.442
Gerealiseerde meerwaarden op vlottende activa (+)	752		
Gerealiseerde wisselopbrengsten (+)	754		
Niet gerealiseerde wisselopbrengsten (+)	755		
Andere financiële opbrengsten (+)	756/759		
Financiële kosten (-)	65	0	-250
Kosten van schulden (+)	650		
Waardeverminderingen op geldbeleggingen en liquide middelen (+)	651		
Minderwaarde op de realisatie van	652		

vlottende activa (+)			
Discontokost op vorderingen (+)	653		
Gerealiseerde wisselverliezen (+)	654		
Niet gerealiseerde wisselverliezen (+)	655		
Voorzieningen met financieel karakter (+)	656		
Bankkosten (+)	657	0	250
Verwijlintresten (+)	658		
Diverse financiële kosten (+)	659		
Financieel Resultaat		1.003.324	4.762.192
Uitzonderlijke opbrengsten	76	10.313.900	2.279.718
Terugneming van afschrijvingen en waardeverminderingen (+)	760		
Terugneming van waardeverminderingen op financiële vaste activa (+)	761		
Terugneming van voorzieningen voor uitzonderlijke risico's en kosten (+)	762		
Meerwaarden op de realisatie van vaste activa (+)	763		
Andere uitzonderlijke opbrengsten (+)	764/769	10.313.900	2.279.718
Uitzonderlijke kosten (-)	66	0	0
Uitzonderlijke afschrijvingen en waardeverminderingen op oprichtingskosten, immateriële en materiële vaste activa (+)	660		
Waardeverminderingen op financiële vaste activa (+)	661		
Voorzieningen voor uitzonderlijke risico's en kosten (+/-)	662		
Minderwaarden op realisatie van vaste activa (+)	663		
Andere uitzonderlijke kosten (+)	664/669	0	0
Uitzonderlijk resultaat		10.313.900	2.279.718
NETTO RESULTAAT VAN HET JAAR (voor belastingen)		212.649.543	1.298.514.505
Onttrekking aan de uitgestelde belasting (+)	780		
Overboeking naar de uitgestelde belastingen (-)	680		
Belastingen	67/77	0	0
Belastingen (+)	67		
Regularisering van belastingen en terugnemingen van fiscale voorzieningen (+)	77		
NETTO RESULTAAT VAN HET JAAR (na belastingen) (-)	(verlies 212.649.543 (5.271.444,48 €))		1.298.514.505 (32.189.333,76 €)
Onttrekking aan de belastingsvrije reserves (+)	789		
Overboeking naar de belastingsvrije reserves (-)	689		
TE BESTEMMEN NETTO RESULTAAT VAN BOEKJAAR (verlies (-))		212.649.543	1.298.514.505

		huidig jaar	vorig jaar
	code		
Te bestemmen winstsaldo		3.507.226.333	3.311.387.332
Te verwerken verliessaldo (-)		0	0
Te bestemmen netto resultaat van het jaar (+)		212.649.543	1.298.514.505
Te verwerken verlies van het jaar (-)			
Overgedragen netto resultaat van het vorige boekjaar (+)	790	3.294.576.790	2.012.872.827
Overgedragen verlies van het vorige boekjaar (-)	690		
Onttrekking aan het eigen vermogen	791/2	0	0
Aan het aanvangskapitaal en aan de uitgiftepremies (+)	791		
Aan de reserves (+)	792		
Toevoeging aan het eigen vermogen (-)	691/2	-15.049.509	-16.810.542
Aan het aanvangskapitaal en aan de uitgiftepremies (+)	691		
Aan de reserves (+)	692	15.049.509	16.810.542
Over te dragen resultaat			
Over te dragen netto resultaat (-)	693	-3.492.176.824	-3.294.576.790
Over te dragen verlies (+)	793		
Tussenkost van de vennoten in het verlies	794	0	0
Uit te keren netto resultaat (-)	694/6	0	0
Vergoeding aan het kapitaal (+)	694		
Bestuurders of zaakvoerders (+)	695		
Andere rechthebbenden (+)	696		

5. Lijst van gebruikte afkortingen

AZ	Algemeen Ziekenhuis
BS	Belgisch Staatsblad
CGG	Centrum voor Geestelijke Gezondheidszorg
CICOV	Centrum voor Informatie, Communicatie en Vorming in de Welzijnssector (het vroegere COVK)
COVK	Centrum voor Opleiding en Vervolmaking van Kaderleden (nu CICOV)
EHSAL	Economische Hogeschool Sint-Aloysius (Brussel)
K.U.Leuven	Katholieke Universiteit Leuven
MS	Multiple Sclerose
OCMW	Openbaar Centrum voor Maatschappelijk Welzijn
O.L.V	Onze-Lieve-Vrouw
OPZ	Openbaar Psychiatrisch Ziekenhuis
PC	Psychiatrisch Centrum
PVT	Psychiatrisch Verzorgingstehuis
PZ	Psychiatrisch Ziekenhuis
RH	Rusthuis
RVT	Rust- en verzorgingstehuis
UC	Universitair Centrum
VIPA	Vlaams Infrastructuurfonds voor Persoonsgebonden Aangelegenheden
VUB	Vrije Universiteit Brussel
vzw	Vereniging zonder winstoogmerk



Ministerie van de
Vlaamse Gemeenschap

Verantwoordelijke uitgever:

Guido Deblaere
Secretaris-generaal
Departement Welzijn, Volksgezondheid en Cultuur
Markiesstraat 1, 1000 Brussel

Samenstelling:

Ministerie van de Vlaamse Gemeenschap
Vlaams Infrastructuurfonds voor
Persoonsgebonden Aangelegenheden
Eindredactie: Karine Moykens

Depotnummer: D/2001/3241/012

Deel I Het VIPA als partner van welzijns- en gezondheidsinstellingen	3
1. HET VIPA IN EEN NOTENDOP	3
1.1 Statuut.....	3
1.2 De uitdaging	3
1.3 Het VIPA-beleid	3
1.4 Actieterrein	4
2. AANVRAGEN OM VIPA-STEUN.....	5
2.1 Schematische voorstelling van de VIPA-procedure	5
2.2 Toelichting bij de VIPA-procedure	5
2.3 Begeleiding zorgstrategisch plan	7
2.4 Begeleiding technisch-financieel plan.....	8
3. NIEUWE ELEMENTEN IN DE REGELGEVING	9
3.1 Voorzieningen voor bejaarden en voorzieningen in de thuiszorg: uitbreiding van de maximaal subsidiabele oppervlakte per woongelegenheden voor de rusthuizen en de centra voor kortverblijf.....	9
3.2 Algemeen welzijnswerk.....	11
4. OVERZICHT JURIDISCHE GRONDSLAG SUBSIDIEREGELING VAN HET VIPA	12
4.1 Decreten	12
4.2 Twee horizontale besluiten	12
4.3 Sectorbesluiten	12
5 Uitbreiding VIPA-actieterrein.....	13
6. KLANTENTEVREDENHEIDSONDERZOEK	13
DEEL II HET VIPA IN WERKING.....	14
1. DE VIPA-PORTEFEUILLE DOORGELICHT	14
1.1 De ontvangsten	14
1.2 De uitgaven	15
2. VIPA-DOSSIERS	20
2.1 Nieuwe VIPA-procedure.....	20
2.2 Agenda van de commissievergaderingen	23
2.3 Overzicht van de verleende subsidiebeloften en -beslissingen per sector en per provincie	27
3. INVESTERINGSRAPPORTERING AANVERWANTE SECTOREN.....	35
3.1 Kind en Gezin - subsidiebeloften 2000 kinderdagverblijven	35
3.2 Vlaams Fonds voor de Sociale Integratie van Personen met een Handicap - subsidiebeloften 2000	36
4. JAARREKENING.....	38
4.1 Balans op 31 december 2000	38
4.2 Resultatenrekening 2000	40
5. LIJST VAN GEBRUIKTE AFKORTINGEN	43