

# **Statistische gegevens betreffende het personeel aan de Vlaamse universiteiten**

telling 1 februari 2015

# Voorwoord

Hierbij vindt u de jaarlijkse VLIR publicatie “Statistische gegevens betreffende het personeel aan de Vlaamse universiteiten” (telling 01-02-2015).


De Vlaamse universiteiten willen hiermee inzicht geven in de opbouw en evolutie van hun personeelsbestand. Gekeken is naar aantallen in de verschillende personeelscategorieën, wetenschappelijke discipline, geslacht, leeftijd en anciënniteit.

De bijeengebrachte cijfergegevens laten toe na te gaan welke impact beleidsmaatregelen hebben op de personeelsbezetting en hoe de genderverhoudingen evolueren binnen de verschillende personeelscategorieën. De evolutietabellen tonen de ontwikkeling van de verschillende data in de periode 1992-2015.

De verzameling van de statistische gegevens is het resultaat van de goede samenwerking tussen de VLIR, alle Vlaamse universiteiten, het Centrum voor Statistiek van de Universiteit Hasselt, alsook de Vlaamse onderzoeksinstituten en meer bepaald het Fonds voor Wetenschappelijk Onderzoek (FWO-Vlaanderen), het Instituut voor de aanmoediging van innovatie door Wetenschap & Technologie (IWT), het Vlaams Instituut voor Biotechnologie (VIB), het Interuniversitair Micro-Elektronica Centrum (IMEC), de Vlaamse Instelling voor Technologisch Onderzoek (VITO) en de onderzoeksinstelling iMinds (het vroegere IBBT). Langs deze weg wil ik alle medewerkers bedanken die hebben bijgedragen aan de totstandkoming van deze publicatie.

Ik hoop dat dit naslagwerk met personeelsstatistieken een geschikt hulpmiddel zal zijn bij al uw opzoeken over het universitaire personeelsbeleid.

Mocht u nog bijkomende inlichtingen wensen, neemt u dan gerust contact op met het VLIR-secretariaat, waar tabellen met andere combinaties van de gegevens kunnen worden samengesteld.



Professor Luc De Schepper  
Voorzitter

# Inhoudsopgave

- p. 2** Voorwoord
- p. 3** Inhoudsopgave
- p. 7** Omschrijving van begrippen

## **Deel 1** Gegevens per instelling

- p. 10** 1. Effectief van het academisch en wetenschappelijk personeel op 1/2/15
  - 1a. Effectief van het zelfstandig academisch personeel, assiterend academisch personeel en onderwijzend personeel van het integratiekader  
Ten laste van de werkingsuitkeringen op 1/2/15
  - 1b. Effectief van het wetenschappelijk personeel buiten de werkingsuitkeringen op 1/2/15
- p. 36** 2. Effectief van het administratief en technisch personeel op 1/2/15
  - 2a. Effectief van het administratief en technisch personeel ten laste van de werkingsuitkeringen op 1/2/15 (inclusief het ATP van het integratiekader)
  - 2b. Effectief van het administratief en technisch personeel buiten de werkingsuitkeringen op 1/2/15
- p. 47** 3. Effectief van het academisch en wetenschappelijk personeel per wetenschappelijke discipline op 1/2/15
  - 3a. Aantal personeelsleden per discipline op 1/2/15 (exclusief gastprofessoren en gepensioneerden ZAP) ten laste van de werkingsuitkeringen
  - 3b. Aantal personeelsleden per discipline op 1/2/15 buiten de werkingsuitkeringen
  - 3c. Aantal eenheden voltijds per discipline op 1/2/15 (exclusief gastprofessoren en gepensioneerden ZAP) ten laste van de werkingsuitkeringen
  - 3d. Aantal eenheden voltijds per discipline op 1/2/15 buiten de werkingsuitkeringen

- p. 73** 4. Leeftijdsstructuur van het universitair personeel op 1/2/15
- 4a. Leeftijdsstructuur van het zelfstandig academisch personeel en het OP<sub>3</sub> van het integratiekader op 1/2/15 ten laste van de werkingsuitkeringen
  - 4b. Leeftijdsstructuur van het assisterend academisch personeel en het OP<sub>1</sub> en OP<sub>2</sub> van het integratiekader op 1/2/15 ten laste van de werkingsuitkeringen
  - 4c. Leeftijdsstructuur van het wetenschappelijk personeel op 1/2/15 buiten de werkingsuitkeringen
  - 4d. Leeftijdsstructuur van het administratief en technisch personeel per 1/2/15 (inclusief het ATP van het integratiekader) ten laste van de werkingsuitkeringen
  - 4e. Leeftijdsstructuur van het administratief en technisch personeel op 1/2/15 buiten de werkingsuitkeringen

## **Deel 2** Overzichts- en evolutietabellen

### Overzichtstabellen

- p. 100** 1. Effectief van het academisch en wetenschappelijk personeel op 1/2/15
- 1a. Effectief van het zelfstandig academisch personeel, assisterend academisch personeel en onderwijzend personeel van het integratiekader op 1/2/15
  - 1b. Effectief van het wetenschappelijk personeel op 1/2/15 buiten de werkingsuitkeringen
- p. 106** 2. Effectief van het administratief en technisch personeel op 1/2/15
- 2a. Effectief van het administratief en technisch personeel op 1/2/15 (inclusief het ATP van het integratiekader) ten laste van de werkingsuitkeringen
  - 2b. Effectief van het administratief en technisch personeel op 1/2/15 buiten de werkingsuitkeringen
- p. 109** 3. Effectief van het universitair personeel per wetenschappelijke discipline op 1/2/15
- 3a. Aantal personeelsleden per discipline op 1/2/15 (exclusief gastprofessoren en gepensioneerden ZAP) ten laste van de werkingsuitkeringen
  - 3b. Aantal personeelsleden per discipline op 1/2/15 buiten de werkingsuitkeringen
  - 3c. Aantal eenheden voltijds per discipline op 1/2/15 (exclusief gastprofessoren en gepensioneerden ZAP) ten laste van de werkingsuitkeringen
  - 3d. Aantal eenheden voltijds per discipline op 1/2/15 buiten de werkingsuitkeringen

- p. 115** 4. Leeftijdsstructuur van het universitair personeel op 1/2/15
- 4a. Leeftijdsstructuur van het zelfstandig academisch personeel en het OP<sub>3</sub> van het integratiekader op 1/2/15 ten laste van de werkingsuitkeringen
  - 4b. Leeftijdsstructuur van het assiterend academisch personeel en het OP<sub>1</sub> en OP<sub>2</sub> van het integratiekader op 1/2/15 ten laste van de werkingsuitkeringen
  - 4c. Leeftijdsstructuur van het wetenschappelijk personeel op 1/2/15 buiten de werkingsuitkeringen
  - 4d. Leeftijdsstructuur van het administratief en technisch personeel per 1/2/15 (inclusief het ATP van het integratiekader) ten laste van de werkingstuitkeringen
  - 4e. Leeftijdsstructuur van het administratief en technisch personeel op 1/2/15 buiten de werkingsuitkeringen

#### Evolutietabellen

- p. 122** 5. Effectief van het academisch en wetenschappelijk personeel
- 5a. Effectief van het zelfstandig academisch personeel (exclusief OP<sub>3</sub>) ten laste van de werkingsuitkeringen
  - 5b. Effectief van het assiterend academisch personeel (exclusief OP<sub>1</sub> en OP<sub>2</sub>) ten laste van de werkingsuitkeringen
  - 5c. Effectief van het wetenschappelijk personeel buiten de werkingsuitkeringen
- p. 126** 6. Effectief van het administratief en technisch personeel
- 6a. Effectief van het administratief en technisch personeel (inclusief het ATP van het integratiekader) ten laste van de werkingsuitkeringen
  - 6b. Effectief van het administratief en technisch personeel buiten de werkingsuitkeringen
- p. 129** 7. Leeftijdsstructuur van het academisch en wetenschappelijk personeel
- 7a. Leeftijdsstructuur van het zelfstandig academisch personeel (exclusief OP<sub>3</sub>) ten laste van de werkingsuitkeringen
  - 7b. Leeftijdsstructuur van het assiterend academisch personeel (exclusief OP<sub>1</sub> en OP<sub>2</sub>) ten laste van de werkingsuitkeringen
  - 7c. Leeftijdsstructuur van het wetenschappelijk personeel buiten de werkingsuitkeringen

- P. 133** 8. Leeftijdsstructuur van het administratief en technisch personeel
- 8a. Leeftijdsstructuur van het administratief en technisch personeel (inclusief het ATP van het integratiekader) ten laste van de werkingsuitkeringen
  - 8b. Leeftijdsstructuur van het administratief en technisch personeel buiten de werkingsuitkeringen

### **Deel 3** Samenvattende tabellen

- P. 137** 1. Samenvattende tabel personeelsstatistieken op 1/2/15 per instelling
2. Samenvattende tabel personeelsstatistieken op 1/2/15 over de instellingen heen

# Omschrijving van begrippen

## 1. Welke personeelsleden worden opgenomen in de databank?

In de personeelsgegevens worden zowel de feitelijke personeelsleden (i.e. titularis op de stoel) opgenomen als hun feitelijke plaatsvervangers meegeteld. De feitelijke personeelsleden (i.e. titularis op de stoel) worden, evenals hun plaatsvervangers, voor hun feitelijke tewerkstellingsratio meegerekend.

Tot de groep van personeel, bezoldigd ten laste van de werkingsuitkeringen behoren het zelfstandig en assisterend academisch personeel (ZAP en AAP) en het administratief en technisch personeel (ATP).

Wat betreft het zelfstandig academisch personeel worden enkel de bezoldigde gastprofessoren opgenomen in de databank. Wel worden de leden van het ZAP die met vervroegd pensioen gaan, en een deel van hun activiteiten van onderwijs, onderzoek of wetenschappelijke dienstverlening voortzetten en hiervoor een vergoeding van de universiteit ontvangen ten laste van de werkingsuitkeringen (artikel V.44 §2 van de Codex Hoger Onderwijs), opgenomen in de databank.

Tot de groep van personeel, bezoldigd ten laste van andere bronnen dan de werkingsuitkeringen, behoren het wetenschappelijk personeel (WP) en het administratief en technisch personeel (ATP). Tot deze groep behoren eveneens:

- de doctoraatsbursalen en postdoctorale onderzoekers met beurs, mits zij onder toepassing van RSZ vallen;
- de personeelsleden werkzaam op de universiteiten, maar rechtstreeks door financierende instellingen betaald;
- de personeelsleden, werkzaam in de sociale sector, indien ze door de universiteit worden bezoldigd.

Met ingang van het academiejaar 2013-2014 zijn de academische hogeschoolopleidingen volledig geïntegreerd in de universiteiten. Bijgevolg werden ook de betrokken personeelsleden van het onderwijzend en administratief personeel overgenomen door de universiteiten. Deze personeelsleden behouden hun statuut en rechtspositie, en kunnen op termijn overgaan naar universitaire statuten. Het overgekomen Onderwijzend Personeel is in aparte personeelscategorieën zichtbaar:

- OP 1 (Onderwijzend Personeel groep 1): de lector en de hoofdlector;
- OP 2 (Onderwijzend Personeel groep 2): de assistent, de doctor-assistent en de werkleider;
- OP 3 (Onderwijzend Personeel groep 3): de docent, de hoofddocent, de hoogleraar en de gewoon hoogleraar.

Het overgekomen administratief en technisch personeel is niet als aparte groep herkenbaar in de statistieken maar is opgenomen in de tabellen van het ATP. Ook eventueel overgekomen niet-statutair personeel is niet apart herkenbaar. Afhankelijk of het hier gaat om onderzoekers of ondersteunend personeel worden deze personen gerekend bij het 'wetenschappelijk personeel buiten de werkingsuitkeringen' of bij het 'ATP'. Gastprofessoren worden ingedeeld in de bestaande categorie 'gastprofessoren'.

Naar aanleiding van bovenstaande toevoegingen was het noodzakelijk verschillende tabellen uit te breiden.

In het kader van een verdere vereenvoudiging werden vanaf de telling van 1 februari 2015 de tabellen rond graadanciëntiteit weggelaten.

De gegevens van de personeelsleden werkzaam op de universiteiten, maar rechtstreeks betaald door het Fonds voor Wetenschappelijk Onderzoek (FWO-Vlaanderen), het Instituut voor de aanmoediging van innovatie door Wetenschap & Technologie (IWT), het Vlaams Instituut voor Biotechnologie (VIB), het Interuniversitair Micro-Elektronica Centrum (IMEC), de Vlaamse Instelling voor Technologisch Onderzoek (VITO) of iMinds worden in de statistieken opgenomen en rechtstreeks bevraagd bij deze onderzoeksinstellingen.

Volgende groepen van personeel zijn **niet** in de personeelsgegevens opgenomen:

- het personeel, bezoldigd ten laste van de universitaire ziekenhuizen of klinieken;
- de jobstudenten, tewerkgesteld aan de universiteiten;
- de vrijwillig wetenschappelijke medewerkers, evenals onbezoldigde gastprofessoren.

Het personeelslid krijgt bij de aanvang van zijn/haar academische of administratieve loopbaan aan een bepaalde universiteit, een volgnummer toegekend, dat ongewijzigd blijft gedurende zijn/haar volledige loopbaan aan die bepaalde instelling, ongeacht of hij/zij van graad verandert.

In afwachting van het invoeren van een interuniversitair uniek volgnummer per personeelslid, en om toch een zeker - zij het beperkt - overzicht te bekomen van de interuniversitaire mobiliteit worden de gegevens opgevraagd met betrekking tot de vorige loopbaan, de datum van indiensttreding, en de toepassing van artikel V. 223 e.v. van de Codex Hoger Onderwijs (betreffende personeelsleden die via een overeenkomst tegelijkertijd werkzaam zijn aan verschillende instellingen).

Personeelsleden, die binnen eenzelfde universiteit verschillende graden bekleden en/of ten laste van verschillende financieringsbronnen worden bezoldigd, zijn per graad en/of per bron van financiering opnieuw geregistreerd, echter telkens met hetzelfde volgnummer.

## **2. Welke kenmerken worden bevraagd?**

### *Aantal personeelsleden en aantal voltijdse eenheden*

Met het aantal personeelsleden worden de hoofden geteld. Met het aantal voltijdse eenheden wordt het percentage van tewerkstelling geteld, waarbij een voltijdse eenheid gelijk is aan 100%. Het percentage van tewerkstelling kan echter in bepaalde gevallen meer dan 100% bedragen, bijvoorbeeld in het geval van de vroegere dubbele aanstelling (vast WP) met beperking van de totale wedde tot een trap in de OP (onderwijzend personeel)-schaal in afwachting tot een ZAP-trap voorhanden is, of in het geval van dubbele aanstelling ATP/ZAP. De tewerkstellingsratio kan in geen geval meer dan 120% bedragen.

### *Wetenschappelijke discipline*

Hiermee wordt bedoeld de wetenschappelijke discipline, verbonden aan de hoofdpdracht van het lid van het academisch en wetenschappelijk personeel, op basis van de persoonlijke toewijzing van een wetenschappelijke discipline aan elk personeelslid. Het personeelslid kan slechts aan één wetenschappelijke discipline worden toegewezen.

### *Leeftijd*

Aan de hand van de geboortedatum wordt de leeftijd per 1 januari op 1 februari 2015 vastgesteld.





# **Deel 1** Gegevens per instelling

---



## 1 Effectief van het academisch en wetenschappelijk personeel op 1 februari 2015

1a  
 Effectief van het zelfstandig academisch personeel, assistierend academisch personeel en onderwijzend personeel van het integratiekader op 1 / 2 / 2015  
 Ten laste van werkingsuitkeringen  
 KU Leuven

Tabel  
 Titel  
 Subtitel  
 Instelling

	Aantal personeelsleden						Eenheden voltijds								
	voltijds			deeltijds			man			vrouw			totaal		
	man	vrouw	totaal	man	vrouw	totaal	man	vrouw	totaal	man	vrouw	totaal	man	vrouw	totaal
<b>1. ZAP</b>															
<b>a. ZAP in strikte zin</b>															
Buitengewoon hoogleraar	785	258	1043	467	200	667	888,70	298,30	1187,00	122	5,15	127,15	32,70	5,15	37,85
Gewoon hoogleraar	339	59	398	107	2	109	339,20	59,20	398,40	3		3	59,20		59,20
Hoogleraar	152	42	194	81	33	114	168,50	51,15	219,65	153	81,95	234,95	189,75	81,95	271,70
Hoofddocent	163	71	234	114	39	153	189,75	81,95	271,70	108	40,05	148,80	69,05	40,05	109,10
Docent	42	27	69	163	108	271	89,50	60,80	150,30	4		4	89,50		89,50
Tenure Track Docent	89	59	148	1	3	4	42,20	13,60	55,80	355	0,00	355	0,00	0,00	0,00
<b>b. Ander Zelfstandig Academisch Personeel</b>															
Hoofdbibliothecaris, Faculteitsgeaggreerde en geaggreerd conservator, Werkleider en conservator, e.a. assistent en bibliothecaris, Vastbenoemd assistent, Gastprofessor	3	1	4	289	66	355	42,20	13,60	55,80	335	0,00	335	0,00	0,00	0,00
Gepensioneerd ZAP-lid die als bezoldigd emeritus blijft verder werken ten laste van de werkingsuitkeringen (in het kader van artikel V.44 §2 van de Codex Hoger Onderwijs)				270	19	289	42,20	13,60	55,80	20		20	0,00		0,00
<b>Totaal</b>	<b>788</b>	<b>259</b>	<b>1047</b>	<b>756</b>	<b>266</b>	<b>1022</b>	<b>930,90</b>	<b>311,90</b>	<b>1242,80</b>						
<b>2. Integratiekader OP3</b>															
Gewoon hoogleraar		1	1					1,00	1,00					1,00	1,00
Hoogleraar	41	9	50	5	1	6	43,70	9,75	53,45	6		6	43,70	9,75	53,45
Hoofddocent	12	21	33	10	4	14	27,05	13,75	40,80	14		14	27,05	13,75	40,80
Docent	74	42	116	38	18	56	89,40	53,90	143,30	76		76	89,40	53,90	143,30
<b>Totaal</b>	<b>136</b>	<b>64</b>	<b>200</b>	<b>53</b>	<b>23</b>	<b>76</b>	<b>160,15</b>	<b>78,40</b>	<b>238,55</b>						
<b>3. AAP</b>															
<b>a. AAP in strikte zin</b>															
Assistent (uitgezonderd praktijkassistent)	108	192	300	249	285	534	169,15	295,65	464,80	20	84,00	104,00	55,60	84,00	139,60
Praktijkassistent	51	77	128	9	11	20	92,35	196,05	288,40	483	15,60	498,60	21,20	15,60	36,80
Doctor-assistent	43	107	150	224	259	483	21,20	15,60	36,80	31		31	21,20		21,20
Tijdelijk pedagogisch en wetenschappelijk medewerker	14	8	22	16	15	31				4		4			
<b>b. Ander Assisterend Academisch Personeel</b>															
Totaal	111	194	305	251	287	538	172,85	298,35	471,20						
<b>4. Integratiekader OP1 en OP2</b>															
<b>a. Integratiekader OP2</b>															
OP Assistent	46	13	59	65	26	91	72,05	24,85	96,90	42	10,90	52,90	36,40	10,90	47,30
OP Doctor-Assistent	25	7	32	32	10	42	7,20	1,40	8,60	6		6	7,20	1,40	8,60
OP Werkleider	5	1	6	5	1	6	28,45	12,55	41,00	15		15	28,45		28,45
<b>b. Integratiekader OP1</b>															
OP Hoofddocent	59	33	92	91	49	140	102,45	58,10	160,55	12	25,60	37,60	25,60	25,60	51,20
OP Lector	15	1	16	19	9	28	76,85	52,90	129,75	112		112	76,85	52,90	129,75
<b>Totaal</b>	<b>105</b>	<b>46</b>	<b>151</b>	<b>156</b>	<b>75</b>	<b>231</b>	<b>174,50</b>	<b>82,95</b>	<b>257,45</b>						

1b  
Effectief van het wetenschappelijk personeel op 1/2/2015  
Buiten de werkingsuitkeringen  
KU Leuven

Tabel  
Titel  
Subtitel  
Instelling

	Doctoraal niveau											
	Aantal personeelsleden						Eenheden voltijds					
	voltijds		deeltijds		deeltijds		man		vrouw		totaal	
man	vrouw	totaal	man	vrouw	totaal	man	vrouw	totaal	man	vrouw	totaal	
<b>a. Oriëntatie 'duur'</b>												
Internationale en Europese programma's	1	1	2	1	2	3	1,35	1,65	3,00			
Nationale programma's												
IUAP												
Anderen nationale programma's												
Vlaamse programma's	1		1				1,00		1,00			
FWO												
Geassocieerde Fondsen FWO												
IWONL/IWT												
Fondsen IWT	2	3	5	4	1	5	4,75	3,50	8,25			
BOF(GOASOF)	2	2	4	2		2	3,00	2,00	5,00			
V.I.B.												
Fondsen V.I.B.	1		1				1,00		1,00			
IMEC												
IOF												
VITO												
IBBT												
Onderzoeksprojecten VITO												
Onderzoeksprojecten IBBT	7		7			2	7,00	1,00	8,00			
Anderen Vlaamse programma's												
Patrimonium												
Onbezoldigd	2	3	5	1	3	4	2,50	4,65	7,15			
Anderen bronnen*												
<b>Subtotaal</b>	<b>16</b>	<b>9</b>	<b>25</b>	<b>8</b>	<b>8</b>	<b>16</b>	<b>20,60</b>	<b>12,80</b>	<b>33,40</b>			
<b>b. Begeerte 'duur'</b>												
Internationale en Europese programma's	66	32	98	21	22	43	73,71	43,15	116,86			
Nationale programma's												
IUAP	2	1	3	1	3	4	2,10	2,88	4,98			
Anderen nationale programma's	6	5	11	4	4	8	7,90	7,86	15,76			
Vlaamse programma's												
FWO	18	17	35	12	9	21	25,27	22,11	47,38			
Geassocieerde Fondsen FWO	22	6	28				22,00	6,00	28,00			
IWONL/IWT	95	21	116	10	19	29	100,51	28,95	129,46			
Fondsen IWT	11	14	25	15	15	30	17,48	19,29	36,77			
BOF(GOASOF)												
V.I.B.												
Fondsen V.I.B.												
IMEC	6		6		1	1	6,00	0,60	6,60			
IOF												
VITO												
IBBT												
Onderzoeksprojecten VITO	15	4	19	9	1	10	20,05	4,50	24,55			
Onderzoeksprojecten IBBT	12	19	31	15	45	60	19,83	41,28	61,11			
Anderen Vlaamse programma's	18	20	38	46	103	149	32,37	56,50	88,87			
Patrimonium												
Onbezoldigd	54	49	103	43	75	118	72,19	80,23	152,42			
Anderen bronnen*												
<b>Subtotaal</b>	<b>325</b>	<b>188</b>	<b>513</b>	<b>176</b>	<b>297</b>	<b>473</b>	<b>399,41</b>	<b>313,35</b>	<b>712,76</b>			

1b vervolg  
 Effectief van het wetenschappelijk personeel op 1 / 2 / 2015  
 Buiten de werkingsuitkeringen  
 KU Leuven

Tabel  
 Titel  
 Subtitel  
 Instelling

	Doctoraal niveau											
	Aantal personeelsleden						Eenheden voltijds					
	voltijds			deeltijds			man			vrouw		
	man	vrouw	totaal	man	vrouw	totaal	man	vrouw	totaal	man	vrouw	totaal
<b>c. Bursalen</b>												
Internationale en Europese programma's	109	74	183	6	6	12	114,10	79,07	193,17			
Nationale programma's												
IUAP	23	22	45	1	1	2	23,00	22,41	45,41			
Andere nationale programma's	4	4	8	1	1	2	4,50	4,00	8,50			
Vlaamse programma's												
FWO	195	169	364				195,00	169,00	364,00			
Geassocieerde Fondsen FWO	196	166	362	12	5	17	202,38	169,00	371,38			
IWONL/IWT	211	140	351				211,00	140,00	351,00			
Fondsen IWT	61	56	117	2	1	3	61,96	56,50	118,46			
BOF(GOA/SOF)	323	336	659	12	12	24	327,21	341,25	668,46			
V.I.B.												
Fondsen V.I.B.												
IMEC												
IOF	21	16	37	1	1	2	21,48	16,02	37,50			
VITO												
IBBT												
Onderzoeksprojecten VITO	14	4	18				14,00	4,50	18,50			
Onderzoeksprojecten IBBT	35	23	58	1	1	2	35,80	23,50	59,30			
Andere Vlaamse programma's	140	67	207	6	7	13	141,45	69,74	211,19			
Patrimonium												
Onbezoldigd												
Andere bronnen*	159	122	281	13	12	25	164,79	127,19	291,98			
<b>Subtotaal</b>	<b>1491</b>	<b>1199</b>	<b>2690</b>	<b>54</b>	<b>47</b>	<b>101</b>	<b>1516,67</b>	<b>1222,18</b>	<b>2738,85</b>			
<b>Totaal</b>	<b>1832</b>	<b>1396</b>	<b>3228</b>	<b>238</b>	<b>352</b>	<b>590</b>	<b>1936,68</b>	<b>1548,33</b>	<b>3485,01</b>			

\* De categorie 'Andere bronnen' bevat de financieringsbronnen 'Sociale voorzieningen voor studenten', 'Regionale programma's', 'Prive-sector' en 'Andere bronnen'

1b vervolg  
 Effectief van het wetenschappelijk personeel op 1 / 2 / 2015  
 Buiten de werkingsuitkeringen  
 KU Leuven

Tabel  
 Titel  
 Subtitel  
 Instelling

	Post-doctoraal niveau											
	Aantal personeelsleden						Eenheden voltijds					
	voltijds		deeltijds		totaal		man		vrouw		totaal	
	man	vrouw	totaal	man	vrouw	totaal	man	vrouw	totaal	man	vrouw	totaal
<b>a. Onbepaalde duur</b>												
Internationale en Europese programma's	8		8	6	5	11	10,53	1,23	11,76			
Nationale programma's												
IUAP				2		2	0,30		0,30			
Anderen nationale programma's												
Vlaamse programma's												
FWO												
Geassocieerde Fondsen FWO												
IWONL/IWT	3	1	4	5	3	8	5,45	1,58	7,03			
Fondsen IWT	4	1	5	1	2	3	4,40	2,15	6,55			
BOF(GOASOF)	16	10	26	2		2	17,00	10,00	27,00			
V.I.B.	4	4	8				4,00	4,00	8,00			
Fondsen V.I.B.	1	1	2				1,00	1,00	2,00			
IMEC	20	6	26	2	1	3	21,40	6,80	28,20			
IOF												
VITO												
IBBT												
Onderzoeksprojecten VITO	2		2	4	2	6	3,65	1,30	4,95			
Onderzoeksprojecten IBBT	7	3	10	5	3	8	9,20	4,50	13,70			
Anderen Vlaamse programma's	3	4	7	6	8	14	7,00	7,65	14,65			
Patrimonium												
Onbezoldigd	12	7	19	18	16	34	19,29	14,33	33,62			
Anderen bronnen*												
<b>Subtotaal</b>	<b>80</b>	<b>32</b>	<b>112</b>	<b>51</b>	<b>40</b>	<b>91</b>	<b>103,22</b>	<b>49,54</b>	<b>152,76</b>			
<b>b. Bepaalde duur</b>												
Internationale en Europese programma's	60	32	92	26	25	51	70,77	43,25	114,02			
Nationale programma's												
IUAP	5	2	7	3	3	6	5,85	4,06	9,91			
Anderen nationale programma's	2	2	4	5	2	7	5,16	2,80	7,96			
Vlaamse programma's												
FWO	173	152	325	17	8	25	173,00	152,00	325,00			
Geassocieerde Fondsen FWO	26	16	42				35,30	21,28	56,58			
IWONL/IWT	2	1	3				2,00	1,00	3,00			
Fondsen IWT	48	18	66	21	15	36	56,04	25,64	81,68			
BOF(GOASOF)	49	40	89	19	11	30	57,29	44,77	102,06			
V.I.B.	15	9	24	3	4	7	16,70	11,40	28,10			
Fondsen V.I.B.	3	1	4				3,00	1,00	4,00			
IMEC	9	4	13	2	1	3	9,95	4,40	14,35			
IOF												
VITO												
IBBT												
Onderzoeksprojecten VITO	4	3	7	7	7	14	8,10	3,00	11,10			
Onderzoeksprojecten IBBT	10	9	19	11	19	30	13,53	18,52	32,05			
Anderen Vlaamse programma's	8	12	20	49	38	87	22,13	25,75	47,88			
Patrimonium												
Onbezoldigd	57	40	97	49	43	92	75,10	57,38	132,48			
Anderen bronnen*												
<b>Subtotaal</b>	<b>471</b>	<b>341</b>	<b>812</b>	<b>212</b>	<b>169</b>	<b>381</b>	<b>553,92</b>	<b>416,25</b>	<b>970,17</b>			

1b vervolg  
 Effectief van het wetenschappelijk personeel op 1 / 2 / 2015  
 Buiten de werkingsuitkeringen  
 KU Leuven

Tabel  
 Titel  
 Subtitel  
 Instelling

	Post-doctoraal niveau											
	Aantal personeelsleden						Eenheden voltijds					
	voltijds			deeltijds			man			vrouw		
	man	vrouw	totaal	man	vrouw	totaal	man	vrouw	totaal	man	vrouw	totaal
<b>c. Bursalen</b>												
Internationale en Europese programma's	34	19	53	4		4			4	19,00	54,75	
Nationale programma's												
IUAP	5	8	13	3		3			3	8,00	14,63	
Andere nationale programma's												
Vlaamse programma's		1	1	1		1			1	1,00	1,76	
FWO												
Geassocieerde Fondsen FWO	45	14	59	4	5	9			9	15,71	61,89	
IWONL/IWT												
Fondsen IWT	4	3	7									
BOF(GOAS/SOF)	32	15	47	9	5	14			14	3,00	7,00	
V.I.B.												
Fondsen V.I.B.												
IMEC												
IOF	4	2	6							4,00	6,00	
VITO												
IBBT												
Onderzoeksprojecten VITO												
Onderzoeksprojecten IBBT												
Andere Vlaamse programma's												
Patrimonium	17	5	22	2		2			2	17,55	22,55	
Onbezoldigd	22	17	39	3	2	5			5	22,72	40,61	
Andere bronnen*												
<b>Subtotaal</b>	<b>163</b>	<b>84</b>	<b>247</b>	<b>26</b>	<b>12</b>	<b>38</b>	<b>175,93</b>	<b>89,97</b>	<b>265,90</b>			
<b>Totaal</b>	<b>714</b>	<b>457</b>	<b>1171</b>	<b>289</b>	<b>221</b>	<b>510</b>	<b>833,07</b>	<b>555,76</b>	<b>1388,83</b>			

\* De categorie 'Andere bronnen' bevat de financieringsbronnen 'Sociale voorzieningen voor studenten', 'Regionale programma's', 'Prive-sector' en 'Andere bronnen'

1a  
 Effectief van het zelfstandig academisch personeel, assisterend academisch personeel en onderwijzend personeel van het integratiekader op 1 / 2 / 2015  
 Ten laste van werkingsuitkeringen  
 Universiteit Gent

Tabel Titel Subtitel Instelling	Aantal personeelsleden						Eenheden voltijds		
	voltijds			deeltijds			man	vrouw	totaal
	man	vrouw	totaal	man	vrouw	totaal			
<b>1. ZAP</b>	<b>636</b>	<b>176</b>	<b>812</b>	<b>286</b>	<b>125</b>	<b>411</b>	<b>688,69</b>	<b>197,65</b>	<b>886,34</b>
<i>a. ZAP in strikte zin</i>									
Buitengewoon hoogleraar	178	22	200	39	5	44	7,00	0,50	7,50
Gewoon hoogleraar	132	37	169	36	8	44	179,30	22,00	201,30
Hoogleraar	212	80	292	126	57	183	138,70	38,05	176,75
Hoofddocent	16	8	24	72	45	117	235,94	88,85	324,79
Docent	98	29	127	11	10	21	24,85	14,35	39,20
Tenure Track Docent							102,90	33,90	136,80
<i>b. Ander Zelfstandig Academisch Personeel</i>	<b>3</b>	<b>2</b>	<b>5</b>	<b>119</b>	<b>40</b>	<b>159</b>	<b>23,20</b>	<b>10,85</b>	<b>34,05</b>
Hoofdbibliothecaris, Faculteitsgeaggreerde en geaggregeerd conservator, Werkleider en conservator, e.a. assistent en bibliothecaris, Vastbenoemd assistent, Gastprofessor	3	2	5	114	40	154	22,65	10,85	33,50
Gepensioneerd ZAP-lid die als bezoldigd emeritus blijft verder werken ten laste van de werkingsuitkeringen (in het kader van artikel V.44 §2 van de Codex Hoger Onderwijs)				5		5	0,55		0,55
<b>Totaal</b>	<b>633</b>	<b>178</b>	<b>817</b>	<b>405</b>	<b>165</b>	<b>570</b>	<b>711,89</b>	<b>208,50</b>	<b>920,39</b>
<b>2. Integritekader OP3</b>									
Gewoon hoogleraar									
Hoogleraar	3	1	4	1		1	3,50	1,00	4,50
Hoofddocent	7	1	8	2	2	4	8,30	2,40	10,70
Docent	21	13	34	9	5	14	23,95	14,30	38,25
<b>Totaal</b>	<b>31</b>	<b>15</b>	<b>46</b>	<b>12</b>	<b>7</b>	<b>19</b>	<b>35,75</b>	<b>17,70</b>	<b>53,45</b>
<b>3. AAP</b>									
<i>a. AAP in strikte zin</i>	<b>354</b>	<b>386</b>	<b>740</b>	<b>295</b>	<b>368</b>	<b>663</b>	<b>443,50</b>	<b>516,20</b>	<b>959,70</b>
Assistent (uitgezonderd praktijkassistent)	214	262	476	22	37	59	224,90	281,15	506,05
Praktijkassistent	8	8	16	242	299	541	68,30	98,25	166,55
Doctor-assistent	132	116	248	31	32	63	150,30	136,80	287,10
<i>b. Ander Assisterend Academisch Personeel</i>	<b>1</b>	<b>1</b>	<b>2</b>	<b>1</b>	<b>1</b>	<b>2</b>	<b>1,00</b>	<b>0,80</b>	<b>1,80</b>
Tijdelijk pedagogisch en wetenschappelijk medewerker	1	1	2	1	1	2	1,00	0,80	1,80
<b>Totaal</b>	<b>355</b>	<b>386</b>	<b>741</b>	<b>295</b>	<b>369</b>	<b>664</b>	<b>444,50</b>	<b>517,00</b>	<b>961,50</b>
<b>4. Integritekader OP1 en OP2</b>									
<i>a. Integritekader OP2</i>	<b>20</b>	<b>25</b>	<b>45</b>	<b>9</b>	<b>10</b>	<b>19</b>	<b>24,45</b>	<b>28,50</b>	<b>52,95</b>
OP Assistent	13	17	30	1	3	4	13,60	18,90	32,50
OP Doctor-Assistent	4	7	11	1	3	4	4,10	7,50	11,60
OP Werkleider	3	1	4	7	4	11	6,75	2,10	8,85
<i>b. Integritekader OP1</i>	<b>32</b>	<b>23</b>	<b>55</b>	<b>22</b>	<b>30</b>	<b>52</b>	<b>40,55</b>	<b>37,65</b>	<b>78,20</b>
OP Hoofdlektor	9	9	18	5	4	9	10,55	2,70	13,25
OP Lector	23	23	46	17	26	43	30,00	34,95	64,95
<b>Totaal</b>	<b>52</b>	<b>48</b>	<b>100</b>	<b>31</b>	<b>40</b>	<b>71</b>	<b>65,00</b>	<b>66,15</b>	<b>131,15</b>



1b  
 Effectief van het wetenschappelijk personeel op 1 / 2 / 2015  
 Buiten de werkingsuitkeringen  
 Universiteit Gent

Tabel  
 Titel  
 Subtitel  
 Instelling

	Doctoraal niveau											
	Aantal personeelsleden						Eenheden voltijds					
	voltijds		deeltijds		totaal		man		vrouw		totaal	
man	vrouw	man	vrouw	man	vrouw	man	vrouw	man	vrouw	man	vrouw	totaal
<b>a. Onbepaalde duur</b>												
Internationale en Europese programma's	1					1				1,00		1,00
Nationale programma's		2		1			1				2,80	2,80
IUAP										1,00		1,00
Andere nationale programma's												2,80
Vlaamse programma's												1,00
FWO	1					1				1,00		1,00
Geassocieerde Fondsen FWO	1					1				1,00		1,00
IWONL/IWT	1			2		1	1			1,00	1,60	2,60
Fondsen IWT	1					1				1,00		1,00
BOF(GOA/SOF)		8					13			5,00	8,00	13,00
V.I.B.	5					13				5,00	8,00	13,00
Fondsen V.I.B.	7					8				7,00	1,00	8,00
IMEC												
IOF												
VITO												
IBBT	7			3		10				8,10	4,70	12,80
Onderzoeksprojecten VITO												
Onderzoeksprojecten IBBT												
Andere Vlaamse programma's		1		1		1				0,80	1,00	1,80
Patrimonium		1				1				1,00		1,00
Onbezoldigd												
Andere bronnen*	4			2		6				5,30	2,80	8,10
<b>Subtotaal</b>	<b>27</b>	<b>18</b>	<b>45</b>	<b>6</b>	<b>12</b>	<b>30,20</b>	<b>22,90</b>	<b>53,10</b>	<b>12</b>	<b>30,20</b>	<b>22,90</b>	<b>53,10</b>
<b>b. Bepaalde duur</b>												
Internationale en Europese programma's	7			11		18				10,55	14,35	24,90
Nationale programma's		3		2			2			3,00	0,75	3,75
IUAP												
Andere nationale programma's		7		6		13				10,05	13,90	23,95
Vlaamse programma's												
FWO	11			9		20				14,25	13,65	27,90
Geassocieerde Fondsen FWO	16			1		17				16,50	8,00	24,50
IWONL/IWT	24			8		32				27,65	20,30	47,95
Fondsen IWT	20			7		27				22,40	28,20	50,60
BOF(GOA/SOF)	20			7		27				22,40	28,20	50,60
V.I.B.	1					1				1,00		1,00
Fondsen V.I.B.	3					3				3,00		3,00
IMEC	4					4				4,00	2,00	6,00
IOF												
VITO												
IBBT	30			1		31				30,50	5,50	36,00
Onderzoeksprojecten VITO												
Onderzoeksprojecten IBBT												
Andere Vlaamse programma's	17			13		30				22,82	23,80	46,62
Patrimonium	1			3		4				2,25	1,50	3,75
Onbezoldigd												
Andere bronnen*	40			36		76				51,37	40,70	92,07
<b>Subtotaal</b>	<b>184</b>	<b>125</b>	<b>309</b>	<b>89</b>	<b>105</b>	<b>219,34</b>	<b>172,65</b>	<b>391,99</b>	<b>194</b>	<b>219,34</b>	<b>172,65</b>	<b>391,99</b>

**Tabel** 1b vervolg  
**Titel** Effectief van het wetenschappelijk personeel op 1 / 2 / 2015  
**Subtitel** Buiten de werkingsuitkeringen  
**Instelling** Universiteit Gent

	Doctoraal niveau													
	Aantal personeelsleden						Eenheden voltijds							
	voltijds			deeltijds			man			vrouw			totaal	
	man	vrouw	totaal	man	vrouw	totaal	man	vrouw	totaal	man	vrouw	totaal		
<b>c. Bursalen</b>														
Internationale en Europese programma's	62	51	113	1	7	8				62,35	54,40	116,75		
Nationale programma's														
IUAP	39	12	51							39,00	12,00	51,00		
Andere nationale programma's	23	26	49	1		1				23,50	26,00	49,50		
Vlaamse programma's														
FWO	129	147	276							129,00	147,00	276,00		
Geassocieerde Fondsen FWO	146	120	266		2	2				146,00	120,80	266,80		
IWONL/IWT	140	132	272							140,00	132,00	272,00		
Fondsen IWT	41	46	87	1	3	4				41,50	47,50	89,00		
BOF(GOA/SOF)	330	296	626	6	3	9				332,85	296,80	629,65		
V.I.B.														
Fondsen V.I.B.	2		2							2,00		2,00		
IMEC	1	1	2							1,00	1,00	2,00		
IOF														
VITO	2		2							2,00		2,00		
IBBT	8	1	9							8,00	1,00	9,00		
Onderzoeksprojecten VITO														
Onderzoeksprojecten IBBT														
Andere Vlaamse programma's	18	31	49		2	2				18,00	31,90	49,90		
Patrimonium														
Onbezoldigd														
Andere bronnen*	104	78	182		3	3				104,00	79,80	183,80		
<b>Subtotaal</b>	<b>1045</b>	<b>941</b>	<b>1986</b>	<b>9</b>	<b>20</b>	<b>29</b>	<b>104</b>	<b>131</b>	<b>235</b>	<b>1049,20</b>	<b>950,20</b>	<b>1999,40</b>		
<b>Totaal</b>	<b>1256</b>	<b>1084</b>	<b>2340</b>	<b>104</b>	<b>131</b>	<b>235</b>	<b>104</b>	<b>131</b>	<b>235</b>	<b>1298,74</b>	<b>1145,75</b>	<b>2444,49</b>		

\* De categorie 'Andere bronnen' bevat de financieringsbronnen 'Sociale voorzieningen voor studenten', 'Regionale programma's', 'Prive-sector' en 'Andere bronnen'

1b vervolg  
 Effectief van het wetenschappelijk personeel op 1 / 2 / 2015  
 Buiten de werkingsuitkeringen  
 Universiteit Gent

Tabel  
 Titel  
 Subtitel  
 Instelling

	Post-doctoraal niveau														
	Aantal personeelsleden						Eenheden voltijds								
	voltijds			deeltijds			man			vrouw			totaal		
	man	vrouw	totaal	man	vrouw	totaal	man	vrouw	totaal	man	vrouw	totaal			
<b>a. Onbepaalde duur</b>															
Internationale en Europese programma's	1		1	1					1			1,50		1,50	
Nationale programma's															
IUAP															
Andere nationale programma's															
Vlaamse programma's														0,90	
FWO															
Geassocieerde Fondsen FWO															
IWO/NL/IWT	1		1									1,00		1,00	
Fondsen IWT															
BOF(GOA/SOF)	20	6	26	1	1				2			6,92		27,42	
V.I.B.															
Fondsen V.I.B.	13	1	14	10	3				13			15,70		17,70	
IMEC	10	5	15	3	3				3			5,00		17,75	
IOF															
VITO															
IBBT	13	1	14	19	1				20			16,90		18,60	
Onderzoeksprojecten VITO															
Onderzoeksprojecten IBBT															
Andere Vlaamse programma's	3	3	6	1	1				1			0,50		1,50	
Patrimonium															
Onbezoldigd															
Andere bronnen*	8		8	3	2				5			10,30		11,08	
<b>Subtotaal</b>	<b>69</b>	<b>17</b>	<b>86</b>	<b>38</b>	<b>9</b>	<b>47</b>	<b>82,15</b>	<b>22,10</b>	<b>104,25</b>	<b>22,10</b>	<b>384,88</b>	<b>284,60</b>	<b>669,48</b>		
<b>b. Bepaalde duur</b>															
Internationale en Europese programma's	33	19	52	12	16				28			38,65		64,50	
Nationale programma's															
IUAP	3	7	10	1	6				7			3,50		13,95	
Andere nationale programma's	1	3	4	3	10				13			2,40		9,75	
Vlaamse programma's															
FWO	140	99	239	1	1				2			140,20		239,50	
Geassocieerde Fondsen FWO	24	10	34	10	13				23			29,00		44,40	
IWO/NL/IWT	6	1	7	1	1				1			6,80		7,80	
Fondsen IWT	23	11	34	9	12				21			27,00		44,15	
BOF(GOA/SOF)	36	20	56	16	20				36			43,43		73,68	
V.I.B.	10	12	22	5	3				8			13,00		26,80	
Fondsen V.I.B.															
IMEC	3	1	4	1	1				1			3,10		4,10	
IOF	6	3	9	3	3				6			7,75		12,15	
VITO									1			0,20		0,20	
IBBT	10	2	12	1	1				1			10,80		12,80	
Onderzoeksprojecten VITO															
Onderzoeksprojecten IBBT															
Andere Vlaamse programma's	9	7	16	7	7				14			13,20		24,00	
Patrimonium	4	1	5	4	2				6			5,20		6,80	
Onbezoldigd															
Andere bronnen*	29	33	62	26	26				52			40,65		84,90	
<b>Subtotaal</b>	<b>337</b>	<b>229</b>	<b>566</b>	<b>101</b>	<b>119</b>	<b>220</b>	<b>384,88</b>	<b>284,60</b>	<b>669,48</b>						

Tabel 1b vervolg  
 Titel Effectief van het wetenschappelijk personeel op 1 / 2 / 2015  
 Subtitel Buiten de werkingsuitkeringen  
 Instelling Universiteit Gent

	Post-doctoraal niveau													
	Aantal personeelsleden						Eenheden voltijds							
	voltijds			deeltijds			man			vrouw			totaal	
	man	vrouw	totaal	man	vrouw	totaal	man	vrouw	totaal	man	vrouw	totaal		
<b>c. Bursalen</b>														
Internationale en Europese programma's	19	9	28							19,00	9,00	28,00		
Nationale programma's														
IUAP	5	2	7							5,00	2,00	7,00		
Andere nationale programma's	3	3	6							3,00	3,00	6,00		
Vlaamse programma's														
FWO	11	15	26		1	1				11,00	15,50	26,50		
Geassocieerde Fondsen FWO														
IWONL/IWT	1	1	2							1,00	1,00	2,00		
Fondsen IWT	14	9	23							14,00	9,00	23,00		
BOF(GOA/SOF)														
V.I.B.														
Fondsen V.I.B.	1		1							1,00		1,00		
IMEC														
IOF														
VITO														
IBBT														
Onderzoeksprojecten VITO														
Onderzoeksprojecten IBBT														
Andere Vlaamse programma's	1		1							1,00		1,00		
Patrimonium														
Onbezoldigd	5	1	6							5,00	1,00	6,00		
Andere bronnen*	60	40	100	0	1	1	60,00	40,50	100,50					
<b>Subtotaal</b>	<b>466</b>	<b>286</b>	<b>752</b>	<b>139</b>	<b>129</b>	<b>268</b>	<b>527,03</b>	<b>347,20</b>	<b>874,23</b>					
<b>Totaal</b>														

\* De categorie 'Andere bronnen' bevat de financieringsbronnen 'Sociale voorzieningen voor studenten', 'Regionale programma's', 'Prive-sector' en 'Andere bronnen'

1a  
 Effectief van het zelfstandig academisch personeel, assistierend academisch personeel en onderwijzend personeel van het integratiekader op 1/2/2015  
 Ten laste van werkingsuitkeringen  
 Vrije Universiteit Brussel

Tabel  
 Titel  
 Subtitel  
 Instelling

	Aantal personeelsleden				Eenheden voltijds				
	voltijds		deeltijds		man		vrouw		Totaal
	man	vrouw	man	vrouw	man	vrouw	man	vrouw	
<b>1. ZAP</b>									
<b>a. ZAP in strikte zin</b>									
Buitengewoon hoogleraar	202	73	275	272	130	402	265,75	105,65	371,40
Gewoon hoogleraar	50	8	58	14	3	17	3,40	1,20	4,60
Hoogleraar	45	15	60	21	3	24	51,90	8,00	59,90
Hoofddocent	53	17	70	47	15	62	50,35	15,40	65,75
Docent	34	19	53	185	107	292	66,80	22,40	89,20
Tenure Track Docent	20	14	34	1	2	3	72,80	43,65	116,45
	0	0	0	102	30	132	20,50	15,00	35,50
<b>b. Ander Zelfstandig Academisch Personeel</b>									
Hoofdbibliothecaris, Faculteitsgeaggreerde en geaggregeerd conservator, Werkleider en conservator, e.a. assistent en bibliothecaris, Vastbenoemd assistent, Gastprofessor				83	28	111	8,23	3,22	11,45
Gepensioneerd ZAP-lid die als bezoldigd emeritus blijft verder werken ten laste van de werkingsuitkeringen (in het kader van artikel V.44 §2 van de Codex Hoger Onderwijs)				19	2	21	1,90	0,20	2,10
<b>Totaal</b>	<b>202</b>	<b>73</b>	<b>275</b>	<b>374</b>	<b>160</b>	<b>534</b>	<b>275,88</b>	<b>109,07</b>	<b>384,95</b>
<b>2. Integratiekader OP3</b>									
Gewoon hoogleraar		1	1					1,00	1,00
Hoogleraar		1	1					1,00	1,00
Hoofddocent		2	3	2	5	7	2,30	3,65	5,95
Docent	1	2	3	2	5	7	2,30	3,65	5,95
<b>Totaal</b>	<b>1</b>	<b>4</b>	<b>5</b>	<b>2</b>	<b>5</b>	<b>7</b>	<b>2,30</b>	<b>5,65</b>	<b>7,95</b>
<b>3. AAP</b>									
<b>a. AAP in strikte zin</b>									
Assistent (uitgezonderd praktijkassistent)	45	48	93	122	93	215	68,95	69,55	138,50
Praktijkassistent	38	43	81	17	24	41	41,50	48,75	90,25
Doctor-assistent	7	4	11	99	63	162	17,95	17,50	35,45
		1	8	6	6	12	9,50	3,30	12,80
<b>b. Ander Assisterend Academisch Personeel</b>									
Tijdelijk pedagogisch en wetenschappelijk medewerker	5	3	8	5	13	18	7,40	7,25	14,65
<b>Totaal</b>	<b>50</b>	<b>51</b>	<b>101</b>	<b>127</b>	<b>106</b>	<b>233</b>	<b>76,35</b>	<b>76,80</b>	<b>153,15</b>
<b>4. Integratiekader OP1 en OP2</b>									
<b>a. Integratiekader OP2</b>									
OP Assistent	4	6	10	14	2	16	8,50	6,75	15,25
OP Doctor-Assistent	3	1	4	9	2	11	5,60	1,75	7,35
OP Werkleider	1	1	2	1	1	2	0,50	1,00	1,50
	1	4	5	4	4	8	2,40	4,00	6,40
<b>b. Integratiekader OP1</b>									
OP Hoofdlector	0	0	0	0	0	0	0,00	0,00	0,00
OP Lector									
<b>Totaal</b>	<b>4</b>	<b>6</b>	<b>10</b>	<b>14</b>	<b>2</b>	<b>16</b>	<b>8,50</b>	<b>6,75</b>	<b>15,25</b>

1b  
Effectief van het wetenschappelijk personeel op 1 / 2 / 2015  
Buiten de werkingsuitkeringen  
Vrije Universiteit Brussel

Tabel  
Titel  
Subtitel  
Instelling

	Doctoraal niveau											
	Aantal personeelsleden						Eenheden voltijds					
	voltijds		deeltijds		totaal		man		vrouw		totaal	
	man	vrouw	totaal	man	vrouw	totaal	man	vrouw	totaal	man	vrouw	totaal
<b>a. Oriënterende duur</b>												
Internationale en Europese programma's	1	2	3	1	3	4	1,40	3,40	4,80			
Nationale programma's												
IUAP	2	1	3	1		1	2,25	1,00	3,25			
Anderen nationale programma's												
Vlaamse programma's												
FWO	2	2	4	2		2	2,90	2,00	4,90			
Geassocieerde Fondsen FWO												
IWONL/IWT	7	3	10	1	1	2	7,00	3,80	10,80			
Fondsen IWT	3	3	6	5	3	8	5,50	4,00	9,50			
BOF(GOASOF)		1	1					1,00	1,00			
V.I.B.	1											
Fondsen V.I.B.	1											
IMEC	1											
IOF	1											
VITO	6	2	8	4		4	8,90	2,00	10,90			
IBBT												
Onderzoeksprojecten VITO	5	2	7									
Onderzoeksprojecten IBBT	2	3	5	2		2	2,60	3,00	5,60			
Anderen Vlaamse programma's	6	4	10	2	3	5	6,40	5,85	12,25			
Patrimonium												
Onbezoldigd	7	4	11	1	1	2	7,40	4,60	12,00			
Anderen bronnen*												
<b>Subtotaal</b>	<b>43</b>	<b>27</b>	<b>70</b>	<b>20</b>	<b>11</b>	<b>31</b>	<b>51,60</b>	<b>32,65</b>	<b>84,25</b>			
<b>b. Bepaalde duur</b>												
Internationale en Europese programma's	5	1	6	2		2	5,45	1,00	6,45			
Nationale programma's												
IUAP	1	6	7		1	1	1,00	6,50	7,50			
Anderen nationale programma's												
Vlaamse programma's												
FWO	7	8	15									
Geassocieerde Fondsen FWO												
IWONL/IWT	9	2	11		1	1	9,00	2,20	11,20			
Fondsen IWT	12	15	27	2	2	4	12,60	15,60	28,20			
BOF(GOASOF)												
V.I.B.	1											
Fondsen V.I.B.	1											
IMEC	6	5	11		1	1	6,00	5,30	11,30			
IOF	2	1	3									
VITO	4	3	7	4	1	5	2,00	3,00	5,00			
IBBT	13	12	25	1	1	2	13,10	12,80	25,90			
Onderzoeksprojecten VITO												
Onderzoeksprojecten IBBT												
Anderen Vlaamse programma's	10	1	11	5	2	7	10,80	1,50	12,30			
Patrimonium												
Onbezoldigd												
Anderen bronnen*												
<b>Subtotaal</b>	<b>70</b>	<b>54</b>	<b>124</b>	<b>14</b>	<b>9</b>	<b>23</b>	<b>73,70</b>	<b>57,40</b>	<b>131,10</b>			

1b vervolg  
 Effectief van het wetenschappelijk personeel op 1 / 2 / 2015  
 Buiten de werkingsuitkeringen  
 Vrije Universiteit Brussel

	Doctoraal niveau												
	Aantal personeelsleden					Eenheden voltijds							
	voltijds		deeltijds		totaal	man		vrouw		totaal			
	man	vrouw	man	vrouw		man	vrouw	man	vrouw				
<b>c. Bursalen</b>													
Internationale en Europese programma's	24	27	51	1	1	24,00	27,50	51,50					
Nationale programma's													
IUAP	13	20	33			13,00	20,00	33,00					
Anderse nationale programma's													
Vlaamse programma's													
FWO	51	59	110			51,00	59,00	110,00					
Geassocieerde Fondsen FWO	44	39	83	1	1	44,00	39,00	83,00					
IWONL/IWT	50	29	79			50,00	29,00	79,00					
Fondsen IWT	37	21	58			37,00	21,00	58,00					
BOF(GOA/SOF)	36	31	67	1	1	36,00	31,50	67,50					
V.I.B.													
Fondsen V.I.B.													
IMEC													
IOF	3	2	5			3,00	2,00	5,00					
VITO													
IBBT													
Onderzoeksprojecten VITO	3	1	4			3,00	1,00	4,00					
Onderzoeksprojecten IBBT	20	16	36			20,00	16,00	36,00					
Anderse Vlaamse programma's	55	52	107			55,00	52,00	107,00					
Patrimonium													
Onbezoldigd													
Anderse bronnen*	34	22	56			34,00	22,00	56,00					
<b>Subtotaal</b>	<b>370</b>	<b>319</b>	<b>689</b>	<b>0</b>	<b>3</b>	<b>370,00</b>	<b>320,00</b>	<b>690,00</b>					
<b>Totaal</b>	<b>483</b>	<b>400</b>	<b>883</b>	<b>34</b>	<b>23</b>	<b>495,30</b>	<b>410,05</b>	<b>905,35</b>					

\* De categorie 'Anderse bronnen' bevat de financieringsbronnen 'Sociale voorzieningen voor studenten', 'Regionale programma's', 'Private-sector' en 'Anderse bronnen'

1b vervolg  
 Effectief van het wetenschappelijk personeel op 1 / 2 / 2015  
 Buiten de werkingsuitkeringen  
 Vrije Universiteit Brussel

Tabel  
 Titel  
 Subtitel  
 Instelling

	Aantal personeelsleden										Post-doctoraal niveau									
	voltijds					deeltijds					Eenheden voltijds									
	man	vrouw	totaleel	man	vrouw	totaleel	man	vrouw	totaleel	man	vrouw	totaleel								
<b>a. Onbepaalde duur</b>																				
Internationale en Europese programma's	3	2	5	8	1	9	9,05	2,60	11,65											
Nationale programma's																				
IUAP	3	3	6	6		6	6,80	3,00	9,80											
Anderen nationale programma's																				
Vlaamse programma's																				
FWO	2	3	5	2	3	5	3,70	4,30	8,00											
Geassocieerde Fondsen FWO																				
IWONL/IWT	7	2	9	4	4	8	9,75	3,85	13,60											
Fondsen IWT	7	6	13	6	6	12	9,35	10,75	20,10											
BOF(GOASOF)	8	1	9	1	1	2	8,50	1,50	10,00											
V.I.B.	1	1	2	1	1	2	1,50	1,00	2,50											
Fondsen V.I.B.	1	1	2	1	1	2	1,50	1,00	2,50											
IMEC	1	1	2	1	1	2	1,30	1,00	2,30											
IOF																				
VITO	2		2	1	3	4	2,60	1,15	3,75											
IBBT																				
Onderzoeksprojecten VITO																				
Onderzoeksprojecten IBBT	1	1	2	3	1	4	0,95	1,20	2,15											
Anderen Vlaamse programma's	4	4	8	4	2	6	2,05	5,25	7,30											
Patrimonium	9	1	10	12	12	24	15,95	7,40	23,35											
Onbezoldigd																				
Anderen bronnen*	5	2	7	7	5	12	9,45	5,25	14,70											
<b>Subtotaal</b>	<b>48</b>	<b>25</b>	<b>73</b>	<b>57</b>	<b>37</b>	<b>94</b>	<b>81,95</b>	<b>45,75</b>	<b>127,70</b>											
<b>b. Bepaalde duur</b>																				
Internationale en Europese programma's	7	1	8	3	3	6	8,50	3,10	11,60											
Nationale programma's																				
IUAP																				
Anderen nationale programma's	2	1	3	1	1	2	2,50	1,00	3,50											
Vlaamse programma's																				
FWO	49	33	82	2	2	4	49,00	33,00	82,00											
Geassocieerde Fondsen FWO	6	3	9	2	2	4	7,00	3,00	10,00											
IWONL/IWT	9	1	10	1	1	2	9,70	1,00	10,70											
Fondsen IWT	5	6	11	5	7	12	7,50	10,90	18,40											
BOF(GOASOF)	12	4	16	1	1	2	12,60	4,60	17,20											
V.I.B.																				
Fondsen V.I.B.																				
IMEC	2	2	4	1	1	2	2,00	1,00	3,00											
IOF																				
VITO	3	1	4	1	1	2	3,50	1,00	4,50											
IBBT																				
Onderzoeksprojecten VITO	1	1	2	1	1	2	1,00	0,30	1,30											
Onderzoeksprojecten IBBT	4	4	8	1	1	2	4,55	4,55	9,10											
Anderen Vlaamse programma's	4	4	8	3	4	7	4,75	2,10	6,85											
Patrimonium																				
Onbezoldigd	10	1	11	10	3	13	13,65	2,30	15,95											
Anderen bronnen*																				
<b>Subtotaal</b>	<b>114</b>	<b>53</b>	<b>167</b>	<b>28</b>	<b>19</b>	<b>47</b>	<b>126,25</b>	<b>64,30</b>	<b>190,55</b>											



Tabel  
Titel  
Subtitel  
Instelling

1b vervolg  
Effectief van het wetenschappelijk personeel op 1 / 2 / 2015  
Buiten de werkingsuitkeringen  
Vrije Universiteit Brussel

	Post-doctoraal niveau											
	Aantal personeelsleden						Eenheden voltijds					
	voltijds			deeltijds			man			vrouw		
	man	vrouw	totaal	man	vrouw	totaal	man	vrouw	totaal	man	vrouw	totaal
<b>c. Bursalen</b>												
Internationale en Europese programma's	8	3	11							8,00	3,00	11,00
Nationale programma's												
IUAP												
Andere nationale programma's	3	1	4							3,00	1,00	4,00
Vlaamse programma's												
FWO												
Geassocieerde Fondsen FWO	10	5	15							10,00	5,00	15,00
IWONL/IWT												
Fondsen IWT	2		2							2,00		2,00
BOF(GOA/SOF)	4	3	7							4,00	3,00	7,00
V.I.B.												
Fondsen V.I.B.												
IMEC	1		1							1,00		1,00
IOF												
VITO												
IBBT												
Onderzoeksprojecten VITO												
Onderzoeksprojecten IBBT	1	1	2							1,00	1,00	2,00
Andere Vlaamse programma's	1	1	2							1,00	1,00	2,00
Patrimonium												
Onbezoldigd	3		3							3,00		3,00
Andere bronnen*												
<b>Subtotaal</b>	<b>33</b>	<b>14</b>	<b>47</b>	<b>0</b>	<b>0</b>	<b>0</b>	<b>33,00</b>	<b>14,00</b>	<b>47,00</b>	<b>33,00</b>	<b>14,00</b>	<b>47,00</b>
<b>Totaal</b>	<b>195</b>	<b>92</b>	<b>287</b>	<b>85</b>	<b>56</b>	<b>141</b>	<b>241,20</b>	<b>124,05</b>	<b>365,25</b>	<b>241,20</b>	<b>124,05</b>	<b>365,25</b>

\* De categorie 'Andere bronnen' bevat de financieringsbronnen 'Sociale voorzieningen voor studenten', 'Regionale programma's', 'Prive-sector' en 'Andere bronnen'

1a  
 Effectief van het zelfstandig academisch personeel, assisterend academisch personeel en onderwijzend personeel van het integratiekader op 1 / 2 / 2015  
 Ten laste van werkingsuitkeringen  
 UAAntwerpen

Tabel Titel Subtitel Instelling	Aantal personeelsleden						Eenheden voltijds					
	voltijds			deeltijds			man	vrouw	totaal	man	vrouw	totaal
	man	vrouw	totaal	man	vrouw	totaal						
<b>1. ZAP</b>												
<b>a. ZAP in strikte zin</b>												
Buitengewoon hoogleraar	289	100	389	175	69	244	332,05	117,75	449,80	0,15	3,10	
Gewoon hoogleraar	86	19	105	10	2	12	2,95	0,15	3,10	19,00	105,00	
Hoogleraar	72	25	97	27	5	32	78,90	26,20	105,10	35,45	131,50	
Hoofddocent	80	30	110	54	16	70	96,05	35,45	131,50	17,05	53,20	
Docent	19	7	26	84	45	129	36,15	17,05	53,20	19,90	51,90	
Tenure Track Docent	32	19	51	1	1	2	32,00	19,90	51,90			
<b>b. Ander Zelfstandig Academisch Personeel</b>												
Hoofdbibliothecaris, Faculteitsgeaggregeerde en geaggregeerd conservator, Werkleider en conservator, e.a. assistent en bibliothecaris, Vastbenoemd assistent, Gastprofessor	5	2	7	138	57	195	26,35	14,45	40,80			
Gepensioneerd ZAP-lid die als bezoldigd emeritus blijft verder werken ten laste van de werkingsuitkeringen (in het kader van artikel V.44 §2 van de Codex Hoger Onderwijs)	3	2	5	137	57	194	24,25	14,45	38,70			
	2		2	1		1	2,10		2,10			
<b>Totaal</b>	<b>294</b>	<b>102</b>	<b>396</b>	<b>313</b>	<b>126</b>	<b>439</b>	<b>356,40</b>	<b>132,20</b>	<b>490,60</b>			
<b>2. Integratiekader OP3</b>												
Gewoon hoogleraar												
Hoogleraar	11	1	12	2		2	12,20	1,00	13,20			
Hoofddocent	1	1	2	1		1	1,15	1,00	2,15			
Docent	15	6	21	30	9	39	28,90	9,60	38,50			
<b>Totaal</b>	<b>27</b>	<b>8</b>	<b>35</b>	<b>33</b>	<b>9</b>	<b>42</b>	<b>42,25</b>	<b>11,60</b>	<b>53,85</b>			
<b>3. AAP</b>												
<b>a. AAP in strikte zin</b>												
Assistent (uitgezonderd praktijkassistent)	63	94	157	114	137	251	95,10	140,45	235,55			
Praktijkassistent	47	69	116	35	39	74	55,40	81,00	136,40			
Doctor-assistent	7	15	22	61	84	145	23,25	42,75	66,00			
	9	10	19	18	14	32	16,45	16,70	33,15			
<b>b. Ander Assisterend Academisch Personeel</b>												
Tijdelijk pedagogisch en wetenschappelijk medewerker												
	63	94	157	115	138	253	95,20	140,65	235,85			
<b>Totaal</b>	<b>63</b>	<b>94</b>	<b>157</b>	<b>115</b>	<b>138</b>	<b>253</b>	<b>95,20</b>	<b>140,65</b>	<b>235,85</b>			
<b>4. Integratiekader OP1 en OP2</b>												
<b>a. Integratiekader OP2</b>												
OP Assistent	10	10	20	27	19	46	21,95	18,95	40,90			
OP Doctor-Assistent	4	9	13	6	11	17	7,55	14,55	22,10			
OP Werkleider	2	1	3	5	3	8	4,10	1,90	6,00			
	4	4	8	16	5	21	10,30	2,50	12,80			
<b>b. Integratiekader OP1</b>												
OP Hoofdlector	16	5	21	36	21	57	32,20	14,05	46,25			
OP Lector	6	1	7	11	3	14	12,95	2,75	15,70			
	10	4	14	25	18	43	19,25	11,30	30,55			
<b>Totaal</b>	<b>26</b>	<b>15</b>	<b>41</b>	<b>63</b>	<b>40</b>	<b>103</b>	<b>54,15</b>	<b>33,00</b>	<b>87,15</b>			

1b  
Effectief van het wetenschappelijk personeel op 1 / 2 / 2015  
Buiten de werkingsuitkeringen  
UAntwerpen

Tabel  
Titel  
Subtitel  
Instelling

	Doctoraal niveau												
	Aantal personeelsleden						Eenheden voltijds						
	voltijds		deeltijds		totaal		man		vrouw		totaal		
man	vrouw	man	vrouw	man	vrouw	man	vrouw	man	vrouw	man	vrouw	totaal	
<b>a. Oriëntatie duir</b>													
Internationale en Europese programma's													
Nationale programma's													
IUAP		2		1		1		2		0,30		2,40	2,70
Ander nationale programma's		1						1				1,00	1,00
Vlaamse programma's													
FWO	1	3	4	1	1	1		2		1,80		3,90	5,70
Geassocieerde Fondsen FWO													
IWONL/IWT	2		2	1		1		2		2,30			2,30
Fondsen IWT	1		1					1		1,00			1,00
BOF(GOASOF)	1		1					1		1,00			1,00
V.I.B.													
Fondsen V.I.B.													
IMEC													
IOF													
VITO													
IBBT	1	1	2					2		1,00		1,00	2,00
Onderzoeksprojecten VITO													
Onderzoeksprojecten IBBT	4	1	5			1		1		4,00		1,60	5,60
Ander Vlaamse programma's	3	7	10	8		7		15		6,24		11,16	17,40
Patrimonium													
Onbezoldigd	12	16	28	10		8		18		16,25		20,45	36,70
Ander bronnen*	25	31	56	21		18		39		33,89		41,51	75,40
<b>Subtotaal</b>													
<b>b. Begeerte duir</b>													
Internationale en Europese programma's													
Nationale programma's													
IUAP		1						1				1,00	1,00
Ander nationale programma's		1						1				1,00	1,00
Vlaamse programma's													
FWO	1	3	4	1		1		1		1,80		3,00	4,80
Geassocieerde Fondsen FWO													
IWONL/IWT	3		3					3		3,00		3,00	6,00
Fondsen IWT	2	1	3					3		2,00		1,00	3,00
BOF(GOASOF)													
V.I.B.													
Fondsen V.I.B.													
IMEC													
IOF													
VITO													
IBBT	1	1	2					2		1,00		1,00	2,00
Onderzoeksprojecten VITO													
Onderzoeksprojecten IBBT	1	1	2			2		2		1,00		1,80	2,80
Ander Vlaamse programma's	1	3	4	10		24		34		2,34		12,11	14,45
Patrimonium													
Onbezoldigd	17	20	37	17		15		32		22,95		26,80	49,75
Ander bronnen*	26	30	56	28		41		69		35,09		46,71	81,80
<b>Subtotaal</b>													

**Tabel** 1b vervolg  
**Titel** Effectief van het wetenschappelijk personeel op 1 / 2 / 2015  
**Subtitel** Buiten de werkingsuitkeringen  
**Instelling** UA Antwerpen

	Doctoraal niveau														
	Aantal personeelsleden						Eenheden voltijds								
	voltijds			deeltijds			man			vrouw			totaal		
	man	vrouw	totaal	man	vrouw	totaal	man	vrouw	totaal	man	vrouw	totaal	man	vrouw	totaal
<b>c. Bursalen</b>															
Internationale en Europese programma's	19	17	36							19,00	17,00	36,00			
Nationale programma's															
IUAP	3	6	9							3,00	6,00	9,00			
Andere nationale programma's	5	3	8							5,00	3,00	8,00			
Vlaamse programma's															
FWO	57	58	115							57,00	58,00	115,00			
Geassocieerde Fondsen FWO	68	45	113							68,00	45,00	113,00			
IWONL/IWT	28	48	76							28,00	48,00	76,00			
Fondsen IWT	15	15	30							15,00	15,00	30,00			
BOF(GOA/SOF)	82	95	177							82,00	95,00	177,00			
V.I.B.															
Fondsen V.I.B.															
IMEC															
IOF	1	2	3							1,00	2,00	3,00			
VITO															
IBBT															
Onderzoeksprojecten VITO															
Onderzoeksprojecten IBBT															
Andere Vlaamse programma's	9	6	15							9,00	6,00	15,00			
Patrimonium	26	31	57							26,00	31,00	57,00			
Onbezoldigd															
Andere bronnen*	57	64	121							57,00	64,00	121,00			
<b>Subtotaal</b>	<b>370</b>	<b>390</b>	<b>760</b>	<b>0</b>	<b>0</b>	<b>0</b>	<b>0</b>	<b>0</b>	<b>0</b>	<b>370,00</b>	<b>390,00</b>	<b>760,00</b>	<b>0</b>	<b>0</b>	<b>0</b>
<b>Totaal</b>	<b>421</b>	<b>451</b>	<b>872</b>	<b>49</b>	<b>59</b>	<b>108</b>	<b>438,98</b>	<b>478,22</b>	<b>917,20</b>	<b>438,98</b>	<b>478,22</b>	<b>917,20</b>	<b>438,98</b>	<b>478,22</b>	<b>917,20</b>

\* De categorie 'Andere bronnen' bevat de financieringsbronnen 'Sociale voorzieningen voor studenten', 'Regionale programma's', 'Prive-sector' en 'Andere bronnen'

1b vervolg  
 Effectief van het wetenschappelijk personeel op 1 / 2 / 2015  
 Buiten de werkingsuitkeringen  
 UAntwerpen

Tabel  
 Titel  
 Subtitel  
 Instelling

	Post-doctoraal niveau											
	Aantal personeelsleden						Eenheden voltijds					
	voltijds		deeltijds		totaal		man		vrouw		totaal	
	man	vrouw	totaal	man	vrouw	totaal	man	vrouw	totaal	man	vrouw	totaal
<b>a. Oriënterende duur</b>												
Internationale en Europese programma's	3	1	4		1	1	3,00	1,25	4,25			
Nationale programma's	2	2	2		1	2	2,00	0,50	2,50			
Andere nationale programma's	2	2	2		2	2	2,00	0,90	2,90			
Vlaamse programma's	4		4	2	1	3	5,00	0,30	5,30			
Geassocieerde Fondsen FWO												
IWONL/IWT	6		6	1	1	2	6,30		6,30			
Fondsen IWT	5	2	7	2	4	6	5,70	4,00	9,70			
BOF(GOASOF)	1		1			1	1,00		1,00			
V.I.B.												
Fondsen V.I.B.												
IMEC	5	2	7			7	5,00	2,00	7,00			
IOF	2	1	3			3	2,00	1,00	3,00			
VITO												
IBBT	2	1	3			3	4,70	1,50	6,20			
Onderzoeksprojecten VITO												
Onderzoeksprojecten IBBT	2	1	3	5	1	6						
Andere Vlaamse programma's												
Patrimonium												
Onbezoldigd	20	16	36	21	18	39	27,90	25,25	53,15			
Andere bronnen*	52	23	75	31	28	59	64,60	36,70	101,30			
<b>Subtotaal</b>												
<b>b. Begeleidende duur</b>												
Internationale en Europese programma's	1	1	2	1		1	1,40	1,00	2,40			
Nationale programma's												
IUAP	1	1	1	1	1	1	1,50	1,05	2,55			
Andere nationale programma's	1	1	1	1	1	1	1,50	1,05	2,55			
Vlaamse programma's	52	38	90			90	52,00	38,00	90,00			
Geassocieerde Fondsen FWO	3		3			3	3,25		3,25			
IWONL/IWT	1		1			1	1,00		1,00			
Fondsen IWT												
BOF(GOASOF)	1	2	2			2	1,00	2,00	3,00			
V.I.B.												
Fondsen V.I.B.												
IMEC												
IOF												
VITO												
IBBT												
Onderzoeksprojecten VITO												
Onderzoeksprojecten IBBT												
Andere Vlaamse programma's												
Patrimonium												
Onbezoldigd	24	10	34	26	12	38	32,55	13,25	45,80			
Andere bronnen*	83	52	135	36	15	51	93,45	56,20	149,65			
<b>Subtotaal</b>												

Tabel 1b vervolg  
 Titel Effectief van het wetenschappelijk personeel op 1 / 2 / 2015  
 Subtitel Buiten de werkingsuitkeringen  
 Instelling UA Antwerpen

	Post-doctoraal niveau													
	Aantal personeelsleden						Eenheden voltijds							
	voltijds			deeltijds			man			vrouw			totaal	
	man	vrouw	totaal	man	vrouw	totaal	man	vrouw	totaal	man	vrouw	totaal		
<b>c. Bursalen</b>														
Internationale en Europese programma's	11	4	15				11,00	4,00	15,00					
Nationale programma's														
IUAP	1	1	2				1,00	1,00	2,00					
Andere nationale programma's		1	1					1,00	1,00					
Vlaamse programma's														
FWO	15	10	25				15,00	10,00	25,00					
Geassocieerde Fondsen FWO														
IWONL/IWT														
Fondsen IWT														
BOF(GOAS/SOF)	2	2	4				2,00	2,00	4,00					
V.I.B.														
Fondsen V.I.B.														
IMEC														
IOF														
VITO														
IBBT														
Onderzoeksprojecten VITO		1	1					1,00	1,00					
Onderzoeksprojecten IBBT														
Andere Vlaamse programma's														
Patrimonium														
Onbezoldigd	3	4	7							3,00	4,00	7,00		
Andere bronnen*														
<b>Subtotaal</b>	<b>32</b>	<b>23</b>	<b>55</b>	<b>0</b>	<b>0</b>	<b>0</b>	<b>32,00</b>	<b>23,00</b>	<b>55,00</b>	<b>32,00</b>	<b>23,00</b>	<b>55,00</b>		
<b>Totaal</b>	<b>167</b>	<b>98</b>	<b>265</b>	<b>67</b>	<b>43</b>	<b>110</b>	<b>190,05</b>	<b>115,90</b>	<b>305,95</b>	<b>190,05</b>	<b>115,90</b>	<b>305,95</b>		

\* De categorie 'Andere bronnen' bevat de financieringsbronnen 'Sociale voorzieningen voor studenten', 'Regionale programma's', 'Prive-sector' en 'Andere bronnen'

1a  
 Effectief van het zelfstandig academisch personeel, assisterend academisch personeel en onderwijzend personeel van het integratiekader op 1 / 2 / 2015  
 Ten laste van werkingsuitkeringen  
 Universiteit Hasselt

Tabel Titel Subtitel Instelling	Aantal personeelsleden						Eenheden voltijds		
	voltijds		deeltijds		Totaal		man	vrouw	Totaal
	man	vrouw	man	vrouw	man	vrouw	man	vrouw	Totaal
<b>1. ZAP</b>	<b>90</b>	<b>28</b>	<b>118</b>	<b>23</b>	<b>103</b>	<b>143,65</b>	<b>36,00</b>	<b>107,65</b>	<b>143,65</b>
<i>a. ZAP in strikte zin</i>									
Buitengewoon hoogleraar				1	7	4,05	0,75	3,30	4,05
Gewoon hoogleraar	30	4	34			34,00	4,00	30,00	34,00
Hoogleraar	13	6	19	1	4	6,10	6,10	14,40	20,50
Hoofddocent	29	11	40	4	28	34,20	13,00	34,20	47,20
Docent	8	1	9	15	61	15,25	4,85	15,25	20,10
Tenure Track Docent	10	6	16	2	3	10,50	7,30	10,50	17,80
<i>b. Ander Zelfstandig Academisch Personeel</i>	<b>2</b>	<b>5</b>	<b>7</b>	<b>14</b>	<b>56</b>	<b>14,70</b>	<b>8,65</b>	<b>6,05</b>	<b>14,70</b>
Hoofdbibliothecaris, Faculteitsgeaggregeerde en geaggregeerd conservator, Werkleider en conservator, e.a. assistent en bibliothecaris, Vastbenoemd assistent, Gastprofessor	2	5	7	4	5	10,20	7,70	2,50	10,20
Gepensioneerd ZAP-lid die als bezoldigd emeritus blijft verder werken ten laste van de werkingsuitkeringen (in het kader van artikel V.44 §2 van de Codex Hoger Onderwijs)				8	46	4,15	0,80	3,35	4,15
				2	5	0,35	0,15	0,20	0,35
<b>Totaal</b>	<b>92</b>	<b>33</b>	<b>125</b>	<b>37</b>	<b>159</b>	<b>158,35</b>	<b>44,65</b>	<b>113,70</b>	<b>158,35</b>
<b>2. Integratiekader OP3</b>									
Gewoon hoogleraar				1	1	0,50		0,50	0,50
Hoogleraar				1	1	0,50		0,50	0,50
Hoofddocent				16	21	6,40	6,30	6,40	12,70
Docent	1	4	5	5	23	7,40	6,30	7,40	13,70
<b>Totaal</b>	<b>1</b>	<b>4</b>	<b>5</b>	<b>5</b>	<b>23</b>	<b>13,70</b>	<b>6,30</b>	<b>7,40</b>	<b>13,70</b>
<b>3. AAP</b>									
<i>a. AAP in strikte zin</i>	<b>19</b>	<b>30</b>	<b>49</b>	<b>62</b>	<b>133</b>	<b>79,96</b>	<b>45,00</b>	<b>34,96</b>	<b>79,96</b>
Assistent (uitgezonderd praktijkassistent)	14	19	33	11	16	37,70	22,00	15,70	37,70
Praktijkassistent		4	4	47	108	24,46	13,75	10,71	24,46
Doctor-assistent	5	7	12	4	9	17,80	9,25	8,55	17,80
<i>b. Ander Assisterend Academisch Personeel</i>									
Tijdelijk pedagogisch en wetenschappelijk medewerker	19	30	49	71	133	45,00	45,00	34,96	79,96
<b>Totaal</b>	<b>19</b>	<b>30</b>	<b>49</b>	<b>62</b>	<b>133</b>	<b>79,96</b>	<b>45,00</b>	<b>34,96</b>	<b>79,96</b>
<b>4. Integratiekader OP1 en OP2</b>									
<i>a. Integratiekader OP2</i>	<b>4</b>	<b>2</b>	<b>6</b>	<b>8</b>	<b>16</b>	<b>11,10</b>	<b>5,40</b>	<b>5,70</b>	<b>11,10</b>
OP Assistent	4	1	5	7	14	9,10	3,90	5,20	9,10
OP Doctor-Assistent		1	1	1	1	1,50	1,50	0,50	1,50
OP Werkleider				1	1	0,50		0,50	0,50
<i>b. Integratiekader OP1</i>	<b>5</b>	<b>5</b>	<b>10</b>	<b>15</b>	<b>43</b>	<b>23,60</b>	<b>9,25</b>	<b>14,35</b>	<b>23,60</b>
OP Hoofdlector		1	1	2	3	1,25	1,00	0,25	1,25
OP Lector	5	4	9	13	40	22,35	8,25	14,10	22,35
<b>Totaal</b>	<b>9</b>	<b>7</b>	<b>16</b>	<b>23</b>	<b>59</b>	<b>34,70</b>	<b>14,65</b>	<b>20,05</b>	<b>34,70</b>

1b  
Effectief van het wetenschappelijk personeel op 1 / 2 / 2015  
Buiten de werkingsuitkeringen  
Universiteit Hasselt

Tabel  
Titel  
Subtitel  
Instelling

	Doctoraal niveau											
	Aantal personeelsleden						Eenheden voltijds					
	voltijds		deeltijds		totaal		man		vrouw		totaal	
	man	vrouw	man	vrouw	totaal	man	vrouw	man	vrouw	man	vrouw	totaal
<b>a. Oriëntatie duir</b>												
Internationale en Europese programma's												
Nationale programma's												
IUAP		1		1	2			3		0,80	2,60	3,40
Anderen nationale programma's												
Vlaamse programma's												
FWO	1			1						1,00		1,00
Geassocieerde Fondsen FWO		1		1							1,00	1,00
IWONL/IWT	1			1						1,00		1,00
Fondsen IWT	4			1				1		4,30	1,00	5,30
BOF(GOASOF)					1			2		0,50	0,90	1,40
V.I.B.												
Fondsen V.I.B.												
IMEC	3			3						3,00		3,00
IOF	1			1						1,00		1,00
VITO												
IBBT		1		1				2		1,00	1,00	2,00
Onderzoeksprojecten VITO												
Onderzoeksprojecten IBBT		2		2							2,00	2,00
Anderen Vlaamse programma's												
Patrimonium	1			1						1,00	1,00	2,00
Onbezoldigd												
Anderen bronnen*	8	1		9	3			3		8,00	2,70	10,70
<b>Subtotaal</b>	<b>19</b>	<b>8</b>	<b>27</b>	<b>5</b>	<b>6</b>	<b>11</b>	<b>21,60</b>	<b>12,20</b>	<b>33,80</b>			
<b>b. Begeleiding duir</b>												
Internationale en Europese programma's												
Nationale programma's												
IUAP		1		1				1		0,50	1,00	1,50
Vlaamse programma's												
Vlaamse programma's												
FWO	1			1						1,00		1,00
Geassocieerde Fondsen FWO		1		1						0,75		0,75
IWONL/IWT	3			1				1		3,00	1,00	4,00
Fondsen IWT	1			1				3		2,35	4,35	6,70
BOF(GOASOF)					1							
V.I.B.												
Fondsen V.I.B.												
IMEC	1			1						1,00		1,00
IOF	4			4				1		4,40		4,40
VITO												
IBBT		3		3				6		4,45	3,20	7,65
Onderzoeksprojecten VITO												
Onderzoeksprojecten IBBT		1		1				1		0,50		0,50
Anderen Vlaamse programma's												
Patrimonium	2			2				3		2,00	4,00	6,00
Onbezoldigd												
Anderen bronnen*	15	12	27	8	8	16	19,45	15,05	34,50			
<b>Subtotaal</b>	<b>15</b>	<b>12</b>	<b>27</b>	<b>8</b>	<b>8</b>	<b>16</b>	<b>19,45</b>	<b>15,05</b>	<b>34,50</b>			



Tabel  
Titel  
Subtitel  
Instelling

1b vervolg  
Effectief van het wetenschappelijk personeel op 1 / 2 / 2015  
Buiten de werkingsuitkeringen  
Universiteit Hasselt

	Doctoraal niveau										
	Aantal personeelsleden						Eenheden voltijds				
	voltijds			deeltijds			man		vrouw		totaal
	man	vrouw	totaal	man	vrouw	totaal	man	vrouw	man	vrouw	totaal
<b>c. Bursalen</b>											
Internationale en Europese programma's	1	7	8						1,00	7,00	8,00
Nationale programma's											
IUAP	3	1	4						3,00	1,00	4,00
Andere nationale programma's		2	2							2,00	2,00
Vlaamse programma's											
FWO	15	12	27						15,00	12,00	27,00
Geassocieerde Fondsen FWO	13	10	23		1	1			13,00	10,60	23,60
IWONL/IWT	8	17	25						8,00	17,00	25,00
Fondsen IWT	5	1	6						5,00	1,00	6,00
BOF(GOAS/SOF)	67	60	127	1	2	3			67,50	60,90	128,40
V.I.B.											
Fondsen V.I.B.											
IMEC											
IOF											
VITO	2	2	4		1	1			2,00	2,50	4,50
IBBT	2	1	3						2,00	1,00	3,00
Onderzoeksprojecten VITO											
Onderzoeksprojecten IBBT											
Andere Vlaamse programma's	9	23	32						9,00	23,00	32,00
Patrimonium											
Onbezoldigd											
Andere bronnen*	8	4	12	1		1			8,50	4,00	12,50
<b>Subtotaal</b>	<b>133</b>	<b>140</b>	<b>273</b>	<b>2</b>	<b>4</b>	<b>6</b>	<b>134,00</b>	<b>142,00</b>	<b>276,00</b>		<b>276,00</b>
<b>Totaal</b>	<b>167</b>	<b>160</b>	<b>327</b>	<b>15</b>	<b>18</b>	<b>33</b>	<b>175,05</b>	<b>169,25</b>	<b>344,30</b>		<b>344,30</b>

\* De categorie 'Andere bronnen' bevat de financieringsbronnen 'Sociale voorzieningen voor studenten', 'Regionale programma's', 'Prive-sector' en 'Andere bronnen'

1b vervolg  
 Effectief van het wetenschappelijk personeel op 1 / 2 / 2015  
 Buiten de werkingsuitkeringen  
 Universiteit Hasselt

Tabel  
 Titel  
 Subtitel  
 Instelling

	Post-doctoraal niveau																							
	Aantal personeelsleden							Eenheden voltijds																
	voltijds		deeltijds		Aantal personeelsleden			deeltijds		Eenheden voltijds														
man	vrouw	man	vrouw	man	vrouw	man	vrouw	man	vrouw	man	vrouw	man	vrouw	man	vrouw	man	vrouw	man	vrouw	man	vrouw	man	vrouw	
<b>a. Onbepaalde duur</b>																								
Internationale en Europese programma's	1				1				1															
Nationale programma's																								
IUAP																								
Anderen nationale programma's																								
Vlaamse programma's																								
FWO		1				1																		
Geassocieerde Fondsen FWO																								
IWONL/IWT																								
Fondsen IWT	2				2																			
BOF(GOASOF)	1				4				5															
V.I.B.																								
Fondsen V.I.B.	3				1				4															
IMEC																								
IOF																								
VITO																								
IBBT	1					1																		
Onderzoeksprojecten VITO																								
Onderzoeksprojecten IBBT																								
Anderen Vlaamse programma's																								
Patrimonium																								
Onbezoldigd																								
Anderen bronnen*	3				4				7															
<b>Subtotaal</b>	<b>11</b>	<b>14</b>	<b>14</b>	<b>11</b>	<b>25</b>	<b>14</b>	<b>11</b>	<b>25</b>	<b>25</b>	<b>14</b>	<b>11</b>	<b>25</b>	<b>18</b>	<b>20</b>	<b>65</b>	<b>38</b>	<b>85</b>	<b>38</b>	<b>85</b>	<b>38</b>	<b>85</b>	<b>38</b>	<b>85</b>	
<b>b. Bepaalde duur</b>																								
Internationale en Europese programma's	4				8				1															
Nationale programma's																								
IUAP																								
Anderen nationale programma's																								
Vlaamse programma's																								
FWO	18				30				6															
Geassocieerde Fondsen FWO	2				4				6															
IWONL/IWT																								
Fondsen IWT	1				2				3															
BOF(GOASOF)																								
V.I.B.																								
Fondsen V.I.B.	1				1				1															
IMEC																								
IOF																								
VITO																								
IBBT																								
Onderzoeksprojecten VITO																								
Onderzoeksprojecten IBBT																								
Anderen Vlaamse programma's	3				2				5															
Patrimonium																								
Onbezoldigd																								
Anderen bronnen*																								
<b>Subtotaal</b>	<b>29</b>	<b>29</b>	<b>29</b>	<b>9</b>	<b>58</b>	<b>9</b>	<b>9</b>	<b>18</b>	<b>30</b>	<b>40</b>	<b>18</b>	<b>33</b>	<b>20</b>	<b>63</b>	<b>60</b>	<b>63</b>	<b>60</b>	<b>63</b>	<b>60</b>	<b>63</b>	<b>60</b>	<b>63</b>	<b>60</b>	

Tabel  
Titel  
Subtitel  
Instelling

1b vervolg  
Effectief van het wetenschappelijk personeel op 1 / 2 / 2015  
Buiten de werkingsuitkeringen  
Universiteit Hasselt

	Post-doctoraal niveau																				
	Aantal personeelsleden					Eenheden voltijds															
	voltijds		deeltijds		totaal	vrouw		man		totaal											
	man	vrouw	man	vrouw		man	vrouw	man	vrouw												
<b>c. Bursalen</b>																					
Internationale en Europese programma's																					
Nationale programma's																					
IUAP	1				1																1,00
Andere nationale programma's																					
Vlaamse programma's																					
FWO																					
Geassocieerde Fondsen FWO																					
IWONL/IWT	1				1																1,00
Fondsen IWT																					
BOF(GOAS/SOF)																					
V.I.B.	2				2																2,00
Fondsen V.I.B.																					
IMEC																					
IOF																					
VITO																					
IBBT																					
Onderzoeksprojecten VITO																					
Onderzoeksprojecten IBBT																					
Andere Vlaamse programma's																					
Patrimonium																					
Onbezoldigd																					
Andere bronnen*																					
<b>Subtotaal</b>	4	1			5	0	0														5,00
<b>Totaal</b>	44	44			88	23	20														107,45

\* De categorie 'Andere bronnen' bevat de financieringsbronnen 'Sociale voorzieningen voor studenten', 'Regionale programma's', 'Prive-sector' en 'Andere bronnen'



## **2** Effectief van het administratief en technisch personeel op 1 februari 2015

2a  
 Effectief van het administratief en technisch personeel op 1 / 2 / 2015 (inclusief het ATP van het integratiekader)  
 Ten laste van de werkingsuitkeringen  
 KU Leuven

Tabel  
 Titel  
 Subtitel  
 Instelling

	Aantal personeelsleden						Eenheden voltijds		
	voltijds			deeltijds			man	vrouw	totaal
	man	vrouw	totaal	man	vrouw	totaal			
<b>a. Onbepaalde duur</b>	<b>634</b>	<b>533</b>	<b>1167</b>	<b>185</b>	<b>653</b>	<b>838</b>	<b>752,15</b>	<b>953,85</b>	<b>1706,00</b>
Niveau A									
beheerder, graad 7 t.e.m. graad 17	247	189	436	63	165	228	286,40	303,55	589,95
ambten A1, A2, A3, A4	26	21	47	2	23	25	27,30	36,60	63,90
andere									
Niveau B									
graad 4 t.e.m. graad 6	255	277	532	75	400	475	305,45	529,30	834,75
ambten B1, B2, B3	3	17	20	2	18	20	4,30	30,25	34,55
andere					1	1		0,50	0,50
Niveau C									
graad 3	73	18	91	32	26	58	91,30	32,35	123,65
ambten C1, C2	3	7	10		10	10	3,00	13,10	16,10
andere									
Niveau D									
graden 1 en 2	27	4	31	11	8	19	34,40	8,00	42,40
ambten D1, D2					2	2		0,20	0,20
andere									
<b>b. Bepaalde duur</b>	<b>65</b>	<b>78</b>	<b>143</b>	<b>32</b>	<b>114</b>	<b>146</b>	<b>82,50</b>	<b>136,45</b>	<b>218,95</b>
Niveau A									
beheerder, graad 7 t.e.m. graad 17	8	13	21	4	19	23	9,60	20,25	29,85
ambten A1, A2, A3, A4									
andere									
Niveau B									
graad 4 t.e.m. graad 6	33	51	84	20	85	105	44,20	96,70	140,90
ambten B1, B2, B3									
andere									
Niveau C									
graad 3	20	14	34	3	9	12	21,30	19,00	40,30
ambten C1, C2									
andere									
Niveau D									
graden 1 en 2	4		4	5	1	6	7,40	0,50	7,90
ambten D1, D2									
andere									
<b>Totaal</b>	<b>699</b>	<b>611</b>	<b>1310</b>	<b>217</b>	<b>767</b>	<b>984</b>	<b>834,65</b>	<b>1090,30</b>	<b>1924,95</b>

2b  
 Tabel  
 Titel Effectief van het administratief en technisch personeel op 1 / 2 / 2015  
 Subtitel Buiten de werkingsuitkeringen  
 Instelling KU Leuven

Titel Subtitel Instelling	Aantal personeelsleden					Eenheden voltijds						
	voltijds		deeltijds		totaal	man		vrouw		totaal		
	man	vrouw	man	vrouw		man	vrouw	man	vrouw			
<b>a. Onbepaalde duur</b>												
Internationale en Europese programma's	13	19	32	7	10	17	15,60	22,71	38,31			
Nationale programma's												
IUAP	1	1	1	1	1	1	1,50	0,60	2,10			
Andere nationale programma's												
Vlaamse programma's												
FWO	3	3	6	3	5	8	4,50	5,55	10,05			
Geassocieerde Fondsen FWO												
IWONL/IWT	3	5	8	6	7	13	5,70	8,57	14,27			
Fondsen IWT	2	2	4	3	15	18	3,80	10,90	14,70			
BOF(GOASOF)	15	45	60		6	6	15,00	48,83	63,83			
V.I.B.	2	6	8		4	4	2,00	6,97	8,97			
Fondsen V.I.B.												
IMEC												
IOF												
VITO												
IBBT												
Onderzoeksprojecten VITO												
Onderzoeksprojecten IBBT	5	7	12	1	1	2	0,60	0,80	1,40			
Andere Vlaamse programma's	112	169	281	47	221	268	142,87	265,55	408,42			
Patrimonium												
Onbezoldigd	44	43	87	38	125	163	67,89	117,68	185,57			
Andere bronnen	200	301	501	108	408	516	266,06	535,56	801,62			
<b>Subtotaal</b>												
<b>b. Bepaalde duur</b>												
Internationale en Europese programma's	13	17	30	2	12	14	14,00	22,64	36,64			
Nationale programma's												
IUAP	3	5	8	5	7	12	5,01	8,50	13,51			
Andere nationale programma's	2	2	2	1	1	2	2,94	0,54	3,48			
Vlaamse programma's												
FWO	22	35	57	10	20	30	26,67	45,24	71,91			
Geassocieerde Fondsen FWO												
IWONL/IWT	7	15	22	5	18	23	9,50	25,56	35,06			
Fondsen IWT	10	22	32	6	19	25	12,95	30,26	43,21			
BOF(GOASOF)												
V.I.B.												
Fondsen V.I.B.												
IMEC	4	5	9	2	1	1	5,00	0,53	5,53			
IOF												
VITO												
IBBT												
Onderzoeksprojecten VITO												
Onderzoeksprojecten IBBT	4	2	2		4	4	4,90	3,65	8,55			
Andere Vlaamse programma's	30	51	81	17	77	94	38,08	84,59	122,67			
Patrimonium												
Onbezoldigd	41	42	83	26	89	115	53,92	89,33	143,25			
Andere bronnen	136	204	340	77	266	343	172,97	339,92	512,89			
<b>Subtotaal</b>	336	505	841	185	674	859	439,03	875,48	1314,51			
<b>Totaal</b>												

2a  
 Effectief van het administratief en technisch personeel op 1 / 2 / 2015 (inclusief het ATP van het integratiekader)  
 Ten laste van de werkingsuitkeringen  
 Universiteit Gent

Tabel  
 Titel  
 Subtitel  
 Instelling

	Aantal personeelsleden						Eenheden voltijds				
	voltijds		totaal	deeltijds		totaal	man	vrouw	man	vrouw	totaal
	man	vrouw		man	vrouw						
<b>a. Onbepaalde duur</b>	<b>477</b>	<b>442</b>	<b>919</b>	<b>118</b>	<b>448</b>	<b>566</b>	<b>538,70</b>	<b>724,08</b>	<b>1262,78</b>		
Niveau A	186	141	327	42	119	161	204,05	214,70	418,75		
beheerder, graad 7 t.e.m. graad 17	1	8	9		5	5	1,00	10,90	11,90		
ambten A1, A2, A3, A4	2		2				2,00		2,00		
andere											
Niveau B	241	249	490	61	275	336	275,35	422,98	698,33		
graad 4 t.e.m. graad 6	5	11	16		12	12	5,00	20,20	25,20		
ambten B1, B2, B3											
andere											
Niveau C	32	27	59	12	30	42	39,50	45,00	84,50		
graad 3	5	4	9	2	6	8	6,30	7,50	13,80		
ambten C1, C2											
andere											
Niveau D	5	2	7	1	1	2	5,50	2,80	8,30		
graden 1 en 2											
ambten D1, D2											
andere											
<b>b. Bepaalde duur</b>	<b>31</b>	<b>44</b>	<b>75</b>	<b>34</b>	<b>113</b>	<b>147</b>	<b>47,00</b>	<b>96,90</b>	<b>143,90</b>		
Niveau A	13	22	35	8	28	36	16,70	35,30	52,00		
beheerder, graad 7 t.e.m. graad 17					2	2		1,00	1,00		
ambten A1, A2, A3, A4											
andere											
Niveau B	15	22	37	13	60	73	20,40	49,50	69,90		
graad 4 t.e.m. graad 6											
ambten B1, B2, B3											
andere											
Niveau C	3		3	11	23	34	9,10	11,10	20,20		
graad 3											
ambten C1, C2											
andere											
Niveau D				2		2	0,80		0,80		
graden 1 en 2											
ambten D1, D2											
andere											
<b>Totaal</b>	<b>508</b>	<b>486</b>	<b>994</b>	<b>152</b>	<b>561</b>	<b>713</b>	<b>585,70</b>	<b>820,98</b>	<b>1406,68</b>		

2b  
 Effectief van het administratief en technisch personeel op 1 / 2 / 2015  
 Buiten de werkingsuitkeringen  
 Universiteit Gent

Tabel  
 Titel  
 Subtitel  
 Instelling

	Aantal personeelsleden										Eenheden voltijds								
	voltijds		deeltijds		totaal		man		vrouw		totaal		man		vrouw		totaal		
	man	vrouw	man	vrouw	man	vrouw	man	vrouw	man	vrouw	man	vrouw	man	vrouw	man	vrouw	man	vrouw	
<b>a. Onbepaalde duur</b>																			
Internationale en Europese programma's	3	5	8	1	2	3	3,80	5,80	9,60										
Nationale programma's																			
IUAP		2	2	1	4	5	0,80	4,90	5,70										
Andere nationale programma's																			
Vlaamse programma's																			
FWO																			
Geassocieerde Fondsen FWO																			
IWONL/IWT		1	1	3	2	5	1,70	2,30	4,00										
Fondsen IWT		56	95		3	3	39,00	57,00	96,00										
BOF(GOAA/SOF)	39				2	2													
V.I.B.	6	3	9	1	2	1	6,50	3,00	9,50										
Fondsen V.I.B.		5	5		2	2		6,40	6,40										
IMEC		1	1																
IOF																			
VITO																			
IBBT																			
Onderzoeksprojecten VITO																			
Onderzoeksprojecten IBBT																			
Andere Vlaamse programma's	31	25	56	6	29	35	33,10	39,67	72,77										
Patrimonium																			
Onbezoldigd	43	86	129	17	118	135	51,65	148,79	200,44										
Andere bronnen	122	185	307	29	164	193	136,55	272,96	409,51										
<b>Subtotaal</b>																			
<b>b. Bepaalde duur</b>																			
Internationale en Europese programma's	8	12	20	8	15	23	12,15	18,95	31,10										
Nationale programma's																			
IUAP	4	5	9	1	3	4	4,30	6,40	10,70										
Andere nationale programma's	4	6	10	3	7	10	5,40	8,65	14,05										
Vlaamse programma's																			
FWO																			
Geassocieerde Fondsen FWO	19	34	53	6	12	18	21,90	40,75	62,65										
IWONL/IWT																			
Fondsen IWT	4	6	10	5	8	13	6,55	11,30	17,85										
BOF(GOAA/SOF)	26	33	59	7	20	27	28,95	44,82	73,77										
V.I.B.	3	1	4				3,00	1,00	4,00										
Fondsen V.I.B.																			
IMEC																			
IOF	1	1	2	1	2	3	1,60	2,40	4,00										
VITO																			
IBBT																			
Onderzoeksprojecten VITO																			
Onderzoeksprojecten IBBT	7	15	22	6	11	17	10,55	21,82	32,37										
Andere Vlaamse programma's	20	18	38	13	22	35	25,90	28,35	54,25										
Patrimonium																			
Onbezoldigd	48	77	125	30	128	158	61,80	145,01	206,81										
Andere bronnen	144	208	352	80	229	309	182,10	330,25	512,35										
<b>Subtotaal</b>	266	393	659	109	393	502	318,65	603,21	921,86										
<b>Totaal</b>																			



2a  
 Effectief van het administratief en technisch personeel op 1 / 2 / 2015 (inclusief het ATP van het integratiekader)  
 Ten laste van de werkingsuitkeringen  
 Vrije Universiteit Brussel

Tabel  
 Titel  
 Subtitel  
 Instelling

	Aantal personeelsleden						Eenheden voltijds					
	voltijds			deeltijds			man	vrouw	totaal	man	vrouw	totaal
	man	vrouw	totaal	man	vrouw	totaal						
<b>a. Onbepaalde duur</b>	187	162	349	45	164	209	214,00	259,89	473,89			
Niveau A												
beheerder, graad 7 t.e.m. graad 17	73	67	140	9	22	31	78,70	80,30	159,00			
ambten A1, A2, A3, A4												
andere												
Niveau B												
graad 4 t.e.m. graad 6	89	72	161	21	101	122	102,30	133,89	236,19			
ambten B1, B2, B3		1	1					1,00	1,00			
andere												
Niveau C												
graad 3	21	18	39	14	37	51	29,00	39,70	68,70			
ambten C1, C2		3	3					3,00	3,00			
andere												
Niveau D												
graden 1 en 2	4	1	4	1	4	5	4,00	1,00	5,00			
ambten D1, D2			1					1,00	1,00			
andere												
<b>b. Bepaalde duur</b>	0	12	12	7	6	13	3,55	15,30	18,85			
Niveau A												
beheerder, graad 7 t.e.m. graad 17		7	7	5	3	8	2,80	8,50	11,30			
ambten A1, A2, A3, A4				1		1	0,25		0,25			
andere												
Niveau B												
graad 4 t.e.m. graad 6		1	1		2	2		2,30	2,30			
ambten B1, B2, B3					1	1		0,50	0,50			
andere												
Niveau C												
graad 3		4	4	1		1	0,50	4,00	4,50			
ambten C1, C2												
andere												
Niveau D												
graden 1 en 2												
ambten D1, D2												
andere												
<b>Totaal</b>	<b>187</b>	<b>174</b>	<b>361</b>	<b>52</b>	<b>170</b>	<b>222</b>	<b>217,55</b>	<b>275,19</b>	<b>492,74</b>			

2b  
Effectief van het administratief en technisch personeel op 1 / 2 / 2015  
Buiten de werkingsuikeringen  
Vrije Universiteit Brussel

Tabel  
Titel  
Subtitel  
Instelling

	Aantal personeelsleden						Eenheden voltijds					
	voltijds		deeltijds		totaal		man	vrouw	totaal	man	vrouw	totaal
	man	vrouw	man	vrouw	man	vrouw						
<b>a. Oriëntatie duur</b>												
Internationale en Europese programma's	1	6	7				1,00	6,00	7,00			
Nationale programma's												
IUJAP		2	2					2,00	2,00			
Andere nationale programma's												
Vlaamse programma's												
FWO	4	6	10	1			4,10	6,50	10,60			
Geassocieerde Fondsen FWO												
IWONL/IWT		2	2	1			0,50	2,90	3,40			
Fondsen IWT	5	12	17	2			5,90	16,70	22,60			
BOF(GOASOF)	6	11	17				6,00	11,00	17,00			
V.I.B.												
Fondsen V.I.B.	2	1	3	1			2,00	1,80	3,80			
IMEC												
IOF												
VITO												
IBBT												
Onderzoeksprojecten VITO	1	1	2				1,00	1,00	2,00			
Onderzoeksprojecten IBBT	4	7	11	1			4,50	12,10	16,60			
Andere Vlaamse programma's	51	88	139	17			59,75	141,00	200,75			
Patrimonium												
Onbezoldigd	14	17	31	10			19,60	29,30	48,90			
Andere bronnen	88	153	241	32			104,35	230,30	334,65			
<b>Subtotaal</b>												
<b>b. Bepaalde duur</b>												
Internationale en Europese programma's	2	3	5	1			2,10	4,05	6,15			
Nationale programma's												
IUJAP												
Andere nationale programma's												
Vlaamse programma's												
FWO												
Geassocieerde Fondsen FWO												
IWONL/IWT		2	2	1			0,80	3,20	4,00			
Fondsen IWT	1	6	7				1,00	6,20	7,20			
BOF(GOASOF)	4	8	12				4,00	9,82	13,82			
V.I.B.												
Fondsen V.I.B.												
IMEC												
IOF												
VITO												
IBBT												
Onderzoeksprojecten VITO												
Onderzoeksprojecten IBBT	3	3	6				3,00	5,35	8,35			
Andere Vlaamse programma's	5	17	22	8			8,00	26,68	34,68			
Patrimonium												
Onbezoldigd	3	4	7	1			3,50	4,40	7,90			
Andere bronnen	18	45	63	11			22,40	61,70	84,10			
<b>Subtotaal</b>												
<b>Totaal</b>	106	198	304	43			126,75	292,00	418,75			

2a  
 Effectief van het administratief en technisch personeel op 1 / 2 / 2015 (inclusief het ATP van het integratiekader)  
 Ten laste van de werkingsuitkeringen  
 UAAntwerpen

Tabel  
 Titel  
 Subtitel  
 Instelling

	Aantal personeelsleden						Eenheden voltijds					
	voltijds			deeltijds			man	vrouw	totaal	man	vrouw	totaal
	man	vrouw	totaal	man	vrouw	totaal						
<b>a. Onbepaalde duur</b>	230	270	500	37	179	216	255,30	389,67	644,97			
Niveau A	118	113	231	17	49	66	129,70	147,05	276,75			
beheerder, graad 7 t.e.m. graad 17		3	3	1		1	0,80	3,00	3,80			
ambten A1, A2, A3, A4												
andere												
Niveau B	86	136	222	15	118	133	96,10	214,67	310,77			
graad 4 t.e.m. graad 6	2	3	5		2	2	2,00	4,30	6,30			
ambten B1, B2, B3												
andere												
Niveau C	21	11	32	3	7	10	22,90	14,50	37,40			
graad 3		2	2		3	3		4,15	4,15			
ambten C1, C2												
andere												
Niveau D	3	1	4	1	1	1	3,80	1,00	4,80			
graden 1 en 2		1	1					1,00	1,00			
ambten D1, D2												
andere												
<b>b. Bepaalde duur</b>	6	7	13	7	26	33	8,95	18,40	27,35			
Niveau A	3	3	6		8	8	3,00	6,40	9,40			
beheerder, graad 7 t.e.m. graad 17					1	1		0,50	0,50			
ambten A1, A2, A3, A4												
andere												
Niveau B	2	3	5	6	12	18	4,75	8,65	13,40			
graad 4 t.e.m. graad 6		1	1					1,00	1,00			
ambten B1, B2, B3												
andere												
Niveau C	1		1	1	4	5	0,20	1,35	1,55			
graad 3					1	1	1,00	0,50	1,50			
ambten C1, C2												
andere												
Niveau D												
graden 1 en 2												
ambten D1, D2												
andere												
<b>Totaal</b>	<b>236</b>	<b>277</b>	<b>513</b>	<b>44</b>	<b>205</b>	<b>249</b>	<b>264,25</b>	<b>408,07</b>	<b>672,32</b>			

2b  
 Tabel  
 Titel Effectief van het administratief en technisch personeel op 1 / 2 / 2015  
 Subtitel Buiten de werkingsuitkeringen  
 Instelling UA Antwerpen

	Aantal personeelsleden						Eenheden voltijds					
	voltijds		deeltijds		totaal		man	vrouw	totaal	man	vrouw	totaal
	man	vrouw	man	vrouw	man	vrouw						
<b>a. Oriëntatie duur</b>												
Internationale en Europese programma's	1	3	4	5	1,00	5,60	6,60					
Nationale programma's												
IUAP		2	2			2,00	2,00					
Andere nationale programma's												
Vlaamse programma's												
FWO	4	2	6	5	4,00	4,90	8,90					
Geassocieerde Fondsen FWO												
IWONL/IWT		2	2	2		3,10	3,10					
Fondsen IWT	4	3	7	1	4,00	3,50	7,50					
BOF(GOASOF)	7	16	23		7,00	16,00	23,00					
V.I.B.												
Fondsen V.I.B.												
IMEC												
IOF												
VITO												
IBBT												
Onderzoeksprojecten VITO		1	1			1,00	1,00					
Onderzoeksprojecten IBBT	4	12	16	2	5,30	19,15	24,45					
Andere Vlaamse programma's	33	54	87	15	42,50	95,68	138,18					
Patrimonium												
Onbezoldigd	29	69	98	16	38,00	106,11	144,11					
Andere bronnen	82	164	246	33	101,80	257,04	358,84					
<b>Subtotaal</b>												
<b>b. Bepaalde duur</b>												
Internationale en Europese programma's	1		1	1	1,20	0,42	1,62					
Nationale programma's												
IUAP				1		0,60	0,60					
Andere nationale programma's												
Vlaamse programma's												
FWO	1		1		1,00		1,00					
Geassocieerde Fondsen FWO												
IWONL/IWT												
Fondsen IWT												
BOF(GOASOF)												
V.I.B.	1		1		1,00		1,00					
Fondsen V.I.B.												
IMEC												
IOF												
VITO												
IBBT												
Onderzoeksprojecten VITO												
Onderzoeksprojecten IBBT												
Andere Vlaamse programma's	3	7	10	7	5,45	11,30	16,75					
Patrimonium												
Onbezoldigd	5	20	25	6	7,40	32,95	40,35					
Andere bronnen	11	27	38	14	16,05	45,27	61,32					
<b>Subtotaal</b>												
<b>Totaal</b>	<b>93</b>	<b>191</b>	<b>284</b>	<b>47</b>	<b>117,85</b>	<b>302,31</b>	<b>420,16</b>					

2a  
 Effectief van het administratief en technisch personeel op 1 / 2 / 2015 (inclusief het ATP van het integratiekader)  
 Ten laste van de werkingsuitkeringen  
 Universiteit Hasselt

Tabel  
 Titel  
 Subtitel  
 Instelling

	Aantal personeelsleden				Eenheden voltijds				
	voltijds		deeltijds		man		vrouw		totaal
	man	vrouw	totaal	man	vrouw	totaal	man	vrouw	
<b>a. Onbepaalde duur</b>	50	56	106	7	55	62	54,20	92,50	146,70
Niveau A	20	17	37	1	10	11	20,10	24,40	44,50
beheerder, graad 7 t.e.m. graad 17	4	2	6	1	2	3	4,80	3,30	8,10
ambten A1, A2, A3, A4									
andere									
Niveau B	19	26	45	5	27	32	22,30	45,20	67,50
graad 4 t.e.m. graad 6	1	6	7		5	5	1,00	7,60	8,60
ambten B1, B2, B3									
andere									
Niveau C	4	1	5		5	5	4,00	4,40	8,40
graad 3					2	2		5,30	5,30
ambten C1, C2									
andere									
Niveau D	2		2		4	4	2,00	2,30	4,30
graden 1 en 2									
ambten D1, D2									
andere									
<b>b. Bepaalde duur</b>	3	12	15	0	3	3	3,00	13,80	16,80
Niveau A	1	6	7		1	1	1,00	6,60	7,60
beheerder, graad 7 t.e.m. graad 17									
ambten A1, A2, A3, A4									
andere									
Niveau B	2	6	8		2	2	2,00	7,20	9,20
graad 4 t.e.m. graad 6									
ambten B1, B2, B3									
andere									
Niveau C									
graad 3									
ambten C1, C2									
andere									
Niveau D									
graden 1 en 2									
ambten D1, D2									
andere									
<b>Totaal</b>	<b>53</b>	<b>68</b>	<b>121</b>	<b>7</b>	<b>58</b>	<b>65</b>	<b>57,20</b>	<b>106,30</b>	<b>163,50</b>

2b  
 Tabel  
 Titel Effectief van het administratief en technisch personeel op 1 / 2 / 2015  
 Subtitel Buiten de werkingsuikeringen  
 Instelling Universiteit Hasselt

	Aantal personeelsleden						Eenheden voltijds					
	voltijds		deeltijds		totaal		man	vrouw	totaal	man	vrouw	totaal
	man	vrouw	man	vrouw	man	vrouw						
<b>a. Onbepaalde duur</b>												
Internationale en Europese programma's	1		1		1		1,00		0,80	1,80		
Nationale programma's												
IUAP												
Andere nationale programma's												
Vlaamse programma's												
FWO												
Geassocieerde Fondsen FWO												
IWONL/IWT												
Fondsen IWT	1		2		3		1,00		3,40	4,40		
BOF(GOASOF)			4		4		0,60		5,20	5,80		
V.I.B.												
Fondsen V.I.B.	1		1		2		1,80		1,30	3,10		
IMEC												
IOF												
VITO												
IBBT												
Onderzoeksprojecten VITO												
Onderzoeksprojecten IBBT	2		5		7		3,65		9,78	13,43		
Andere Vlaamse programma's	17		21		38		18,90		40,67	59,57		
Patrimonium												
Onbezoldigd												
Andere bronnen	6		13		19		7,90		24,95	32,85		
<b>Subtotaal</b>	<b>28</b>	<b>45</b>	<b>73</b>	<b>11</b>	<b>84</b>	<b>79</b>	<b>34,85</b>		<b>87,90</b>	<b>122,75</b>		
<b>b. Bepaalde duur</b>												
Internationale en Europese programma's												
Nationale programma's												
IUAP												
Andere nationale programma's												
Vlaamse programma's												
FWO												
Geassocieerde Fondsen FWO												
IWONL/IWT												
Fondsen IWT												
BOF(GOASOF)												
V.I.B.												
Fondsen V.I.B.												
IMEC												
IOF												
VITO												
IBBT												
Onderzoeksprojecten VITO												
Onderzoeksprojecten IBBT												
Andere Vlaamse programma's	1		5		6		1,00		5,50	6,50		
Patrimonium												
Onbezoldigd												
Andere bronnen	1		8		9		2,00		13,10	15,10		
<b>Subtotaal</b>	<b>1</b>	<b>8</b>	<b>13</b>	<b>2</b>	<b>11</b>	<b>11</b>	<b>2,00</b>		<b>13,10</b>	<b>15,10</b>		
<b>Totaal</b>	<b>29</b>	<b>53</b>	<b>82</b>	<b>13</b>	<b>95</b>	<b>90</b>	<b>36,85</b>		<b>101,00</b>	<b>137,85</b>		



**3** Effectief van het academisch en wetenschappelijk personeel per wetenschappelijke discipline op 1 februari 2015

3a  
 Tabel  
 Titel  
 Subtitel  
 Instelling

Aantal personeelsleden per discipline op 1 / 2 / 2015 (exclusief gastprofessoren en gepensioneerden ZAP)  
 Ten laste van de werkingsuitkeringen  
 KU Leuven

Discipline	ZAP in strikte zin				Integratiekader OP3				
	Volijds		Deeltijds		Volijds		Deeltijds		Totaal
	man	vrouw	man	vrouw	man	vrouw	man	vrouw	
<b>Onbekend</b>									
<b>Humane Wetenschappen</b>									
Historische wetenschappen	18	6	4	1	29				
Kunstwetenschappen (incl. Archeologie)	6	4	1	1	12				
Letteren (incl. informatie-, documentatie-, bibliotheek- en archiefwetenschappen)	61	29	7	5	102	21	17	1	43
Theologie, bijbel- en godsdienstwetenschappen	23	4	7		34				
Wijsbegeerte (incl. moraalwetenschappen)	25	3	8		36				
Rechtswetenschappen (incl. notariaat)	33	7	22	6	68			1	1
Criminologie	6	1	7		7				
Economie en toegepaste economie	76	35	23	5	139	38	19	17	82
Psychologie	27	18	4	2	51				
Pedagogische wetenschappen en didactiek	18	12	2	1	33				
Politieke en sociale wetenschappen	31	16	12	7	66				
Sociale gezondheidswetenschappen	10	3	15	10	38				
<b>Exacte en toegepaste wetenschappen</b>									
Biologie	15	7	5		27				
Scheikunde (incl. biochemie)	28	4	3	3	38				
Natuurkunde (incl. sterrenkunde)	33	6	12	1	52				
Wiskunde	17	3	2	1	23				
Aardwetenschappen en aardrijkskunde	14	3	1	4	22				
Bouwkunde	12	4	5		21	7	2		9
Elektronica en elektrotechniek	38	9	13	2	62	22	3		25
Werktuigkunde	21	6	6	1	34	14	1	7	23
Materiaaltechnologie	12	4	8	1	25	4	8		12
Informatica (incl. toegepaste informatica)	32	5	1	2	40	9	2		11
Informatie- en communicatietechnologie	11	4	1	1	17	5	3		10
Technische en toegepaste scheikunde	48	7	8	4	67	4	3		9
Toegepaste biologische wetenschappen	16	6	6	4	32	7	2	27	39
Architectuur, ruimtelijke ordening en stedenbouw									
Overige Technische Wetenschappen									
<b>Medische wetenschappen</b>									
Geneeskunde	53	16	221	94	384				
Tandheelkunde	6	4	3	3	16				
Biomedische wetenschappen (incl. biochemie)	55	14	46	32	147				
Diergeneeskunde									
Farmacie	14	9	7	3	33				
Lichamelijke opvoeding en kinesithérapie	23	9	10	5	47	1			1
<b>Algemene en logistieke diensten</b>									
	3		4	1	8	4	4	1	11
<b>Totaal</b>	<b>785</b>	<b>258</b>	<b>467</b>	<b>200</b>	<b>1710</b>	<b>136</b>	<b>64</b>	<b>53</b>	<b>276</b>



Tabel 3a vervolg  
 Aantal personeelsleden per discipline op 1 / 2 / 2015 (exclusief gastprofessoren en gepensioneerden ZAP)  
 Ten laste van de werkingsuitkeringen  
 KU Leuven

Discipline	Assist. Academ. Personeel				Totaal		Integratiekader OP1 / OP2				Totaal	
	Volijds		Deeltijds		man	vrouw	Volijds		Deeltijds			
	man	vrouw	man	vrouw			man	vrouw	man	vrouw		
<b>Onbekend</b>												
<b>Humane Wetenschappen</b>												
Historische wetenschappen	3		3		3		9					
Kunstwetenschappen (incl. Archeologie)			1		2		3					
Letteren (incl. informatie-, documentatie-, bibliotheek- en archiefwetenschappen)	2	17	24		49		92	13	6	13	44	
Theologie, bijbel- en godsdienstwetenschappen	4		2		1		3					
Wijjsbegeerte (incl. moraalwetenschappen)	15	34	85		73		12					
Rechtswetenschappen (incl. notariaat)	1		8		21		27					
Criminologie	7	12	4		4		27	12	3	4	23	
Economie en toegepaste economie	4	15	4		13		36					
Psychologie	1	11	5		11		28					
Pedagogische wetenschappen en didactiek	11	16	7		7		41					
Politieke en sociale wetenschappen		7	8		5		20					
Sociale gezondheidswetenschappen												
<b>Exacte en toegepaste wetenschappen</b>												
Biologie	5		1		1		7					
Scheikunde (incl. biochemie)	4		3		3		4					
Natuurkunde (incl. sterrenkunde)	2	4			5		11					
Wiskunde	4	2	1		2		6					
Aardwetenschappen en aardrijkskunde	4	1	1		1		7					
Bouwkunde	4	1	6		1		14					
Elektronica en elektrotechniek	6	1	2		3		7					
Werktuigkunde	1	1	2		3		7					
Materiaaltechnologie	1	1	2		3		7					
Informatica (incl. toegepaste informatica)	1	1	2		1		5					
Informatie- en communicatietechnologie	1		1		1		2					
Technische en toegepaste scheikunde	2	5	1		2		10					
Toegepaste biologische wetenschappen	1		38		15		54					
Architectuur, ruimtelijke ordening en stedenbouw												
Overige Technische Wetenschappen												
<b>Medische wetenschappen</b>												
Geneeskunde	17	44	3		5		69					
Tandheelkunde	2	2	14		35		49					
Biomedische wetenschappen (incl. biochemie)	1		1		3		8					
Diergeneeskunde	1		1		1		3					
Farmacie	8	6	23		28		65					
Lichamelijke opvoeding en kinesitherapie	3	1	1		2		7					
<b>Algemene en logistieke diensten</b>	111	194	251		287		843	105	46	156	75	382
<b>Totaal</b>												

3b  
Aantal personeelsleden per discipline op 1 / 2 / 2015  
Buiten de werkingsuitkeringen  
KU Leuven

Tabel  
Titel  
Subtitel  
Instelling

Discipline	Wetenschappelijk Personeel					
	Doctoraal		Post-doctoraal		totaal	
	man	vrouw	man	vrouw	man	vrouw
<b>Onbekend</b>						
<b>Humane Wetenschappen</b>						
Historische wetenschappen	17	17	34	7	16	1
Kunswetenschappen (incl. Archeologie)	10	8	18	3	8	5
Letteren (incl. informatie-, documentatie-, bibliotheek- en archiefwetenschappen)	47	112	159	31	58	27
Theologie, bijbel- en godsdienstwetenschappen	33	22	55	8	13	5
Wijsbegeerte (incl. moraalwetenschappen)	29	18	47	19	23	4
Rechtswetenschappen (incl. notariaat)	67	71	138	6	15	9
Criminologie	5	19	24	3	7	4
Economie en toegepaste economie	123	104	227	36	65	29
Psychologie	42	81	123	36	71	35
Pedagogische wetenschappen en didactiek	14	92	106	1	24	23
Politieke en sociale wetenschappen	62	79	141	43	66	23
Sociale gezondheidswetenschappen	26	52	78	12	37	25
<b>Exacte en toegepaste wetenschappen</b>						
Biologie	48	55	103	29	55	26
Scheikunde (incl. biochemie)	145	74	219	69	83	14
Natuurkunde (incl. sterrenkunde)	98	32	130	64	86	22
Wiskunde	38	11	49	10	15	5
Aardwetenschappen en aardrijkskunde	30	26	56	18	26	8
Bouwkunde	34	17	51	11	12	1
Elektronica en elektrotechniek	271	53	324	91	103	12
Werktuigkunde	128	22	150	33	39	6
Materiaaltechnologie	63	26	89	32	45	13
Informatica (incl. toegepaste informatica)	120	15	135	59	64	5
Informatie- en communicatietechnologie	3					
Technische en toegepaste scheikunde	61	14	75	10	16	6
Toegepaste biologische wetenschappen	147	137	284	63	108	45
Architectuur, ruimtelijke ordening en stedenbouw	27	35	62	6	11	5
Overige Technische Wetenschappen	10	4	14			
<b>Medische wetenschappen</b>						
Geneeskunde	133	233	366	97	201	104
Tandheelkunde	8	17	25	4	4	
Biomedische wetenschappen (incl. biochemie)	140	197	337	151	314	163
Diergeneeskunde	1		1			
Farmacie	42	39	81	23	41	18
Lichamelijke opvoeding en kinesitherapie	39	63	102	13	31	18
<b>Algemene en logistieke diensten</b>						
	9	3	12	15	23	8
<b>Totaal</b>	<b>2070</b>	<b>1748</b>	<b>3818</b>	<b>1003</b>	<b>1681</b>	<b>678</b>

3c  
 Aantal eenheden voltijds per discipline op 1 / 2 / 2015 (exclusief gastprofessoren en vervroegd gepensioneerden ZAP)  
 Ten laste van de werkingsuitkeringen  
 KU Leuven

Discipline	ZAP in strikte zin			Integratiekader OP3			Assist. Academ. Personeel			Integratiekader OP1 / OP2		
	man	vrouw	totaal	man	vrouw	totaal	man	vrouw	totaal	man	vrouw	totaal
<b>Onbekend</b>												
<b>Humane Wetenschappen</b>												
Historische wetenschappen	18,50	6,75	25,25					4,40	1,40	5,80		
Kunstwetenschappen (incl. Archeologie)	6,15	4,10	10,25					0,40	1,45	1,85		
Letteren (incl. informatie-, documentatie-, bibliotheek- en archiefwetenschappen)	61,80	31,00	92,80	21,35	20,15	41,50	9,00	35,10	44,10	16,55	18,65	35,20
Theologie, bijbel- en godsdienstwetenschappen	25,70	4,00	29,70					0,35	0,30	0,65		
Wijsbegeerte (incl. moraalwetenschappen)	27,80	3,00	30,80					5,60	4,50	10,10		
Rechtswetenschappen (incl. notariaat)	41,05	10,15	51,20		0,00	0,00	22,65	46,50	69,15			
Criminologie	6,00	1,00	7,00				2,50	11,60	14,10			
Economie en toegepaste economie	84,75	37,40	122,15	43,60	24,50	68,10	7,80	13,40	21,20	13,20	5,65	18,85
Psychologie	28,10	18,20	46,30				5,70	22,30	28,00			
Pedagogische wetenschappen en didactiek	18,20	12,50	30,70				2,30	15,55	17,85			
Politieke en sociale wetenschappen	34,25	17,60	51,85				13,10	18,75	31,85			
Sociale gezondheidswetenschappen	14,25	7,00	21,25				1,35	9,05	10,40			
<b>Exacte en toegepaste wetenschappen</b>												
Biologie	15,80	7,00	22,80				5,00	1,30	6,30			
Scheikunde (incl. biochemie)	28,30	4,70	33,00				0,10	0,70	0,80			
Natuurkunde (incl. sterrenkunde)	34,55	6,10	40,65				4,30	0,80	5,10			
Wiskunde	17,30	3,40	20,70				2,00	5,50	7,50	0,60		0,60
Aardwetenschappen en aardrijkskunde	14,05	4,65	18,70				1,10	2,30	3,40			
Bouwkunde	13,10	4,00	17,10	7,00	2,00	9,00	4,25	0,65	4,90	11,60	3,80	15,40
Elektronica en elektrotechniek	40,95	9,10	50,05	22,00	3,00	25,00	4,70	1,80	6,50	31,00	2,00	33,00
Werktuigkunde	21,90	6,10	28,00	17,65	1,70	19,35	8,80	1,50	10,30	35,50	5,75	41,25
Materiaaltechnologie	14,65	4,10	18,75	4,00	8,00	12,00	2,00	3,50	5,50	5,00	1,80	6,80
Informatica (incl. toegepaste informatica)	32,10	5,90	38,00	9,00	2,00	11,00	2,00	1,80	3,80	6,55	5,20	11,75
Informatie- en communicatietechnologie												
Technische en toegepaste scheikunde	11,10	4,50	15,60	5,00	3,95	8,95	1,50		1,50	3,80	1,80	5,60
Toegepaste biologische wetenschappen	51,20	7,40	58,60	4,00	4,50	8,50	2,50	6,30	8,80	5,60	5,45	11,05
Architectuur, ruimtelijke ordening en stedenbouw	18,95	7,50	26,45	20,65	3,50	24,15	13,15	6,45	19,60	34,60	11,95	46,55
Overige Technische Wetenschappen											1,00	1,00
<b>Medische wetenschappen</b>												
Geneeskunde	83,75	27,60	111,35				17,80	46,60	64,40			
Tandheelkunde	7,40	5,00	12,40				6,95	16,90	23,85			
Biomedische wetenschappen (incl. biochemie)	68,45	18,60	87,05				2,80	3,00	5,80			
Diergeneeskunde												
Farmacie	15,95	9,25	25,20				1,50	1,00	2,50			
Lichamelijke opvoeding en kinesitherapie	28,05	10,20	38,25	1,00		1,00	13,75	16,55	30,30	1,50	0,50	2,00
<b>Algemene en logistieke diensten</b>	4,60	0,50	5,10	4,90	5,10	10,00	3,50	1,80	5,30	9,00	19,40	28,40
<b>Totaal</b>	<b>888,70</b>	<b>298,30</b>	<b>1187,00</b>	<b>160,15</b>	<b>78,40</b>	<b>238,55</b>	<b>172,85</b>	<b>298,35</b>	<b>471,20</b>	<b>174,50</b>	<b>82,95</b>	<b>257,45</b>

3d  
 Aantal eenheden voltijds per discipline op 1 / 2 / 2015  
 Buiten de werkingsuitkeringen  
 KU Leuven

Tabel  
 Titel  
 Subtitel  
 Instelling

Discipline	Wetenschappelijk Personeel					
	Doctoraal		Post-doctoraal		Totaal	
	man	vrouw	man	vrouw	man	vrouw
<b>Onbekend</b>						
<b>Humane Wetenschappen</b>						
Historische wetenschappen	14,70	12,70	27,40			1,00
Kunstwetenschappen (incl. Archeologie)	9,50	6,60	16,10	6,80	3,35	10,15
Letteren (incl. informatie-, documentatie-, bibliotheek- en archiefwetenschappen)	37,04	80,18	117,22	21,24	22,90	44,14
Theologie, bijbel- en godsdienstwetenschappen	29,30	15,10	44,40	3,65	6,60	10,25
Wijsbegeerte (incl. moraalwetenschappen)	29,00	18,00	47,00	4,00	16,19	20,19
Rechtswetenschappen (incl. notariaat)	57,69	61,45	119,14	6,00	4,20	10,20
Criminologie	3,00	15,09	18,09	2,30	2,30	4,60
Economie en toegepaste economie	120,00	100,39	220,39	19,50	25,59	45,09
Psychologie	40,50	70,80	111,30	29,35	30,79	60,14
Pedagogische wetenschappen en didactiek	12,80	72,44	85,24	1,00	1,00	20,60
Politieke en sociale wetenschappen	56,00	67,48	123,48	16,60	23,78	40,38
Sociale gezondheidswetenschappen	12,44	35,65	48,09	11,24	5,10	16,34
<b>Exacte en toegepaste wetenschappen</b>						
Biologie	48,00	55,00	103,00	24,30	28,80	53,10
Scheikunde (incl. biochemie)	140,07	72,10	212,17	14,00	65,80	79,80
Natuurkunde (incl. sterrenkunde)	95,49	30,49	125,98	18,78	57,68	76,46
Wiskunde	34,94	11,00	45,94	4,20	10,00	14,20
Aardwetenschappen en aardrijkskunde	30,00	24,40	54,40	4,45	15,95	20,40
Bouwkunde	32,99	14,70	47,69	1,00	10,00	11,00
Elektronica en elektrotechniek	258,50	49,09	307,59	8,90	78,85	87,75
Werktuigkunde	125,18	21,50	146,68	6,00	28,08	34,08
Materialietechnologie	62,15	24,50	86,65	9,80	24,94	34,74
Informatica (incl. toegepaste informatica)	116,99	14,50	131,49	5,00	42,14	47,14
Informatie- en communicatietechnologie	3,00	3,00	6,00			
Technische en toegepaste scheikunde	54,25	13,50	67,75	6,00	8,70	14,70
Toegepaste biologische wetenschappen	142,00	131,39	273,39	37,38	55,07	92,45
Architectuur, ruimtelijke ordening en stedenbouw	19,29	26,49	45,78	2,50	2,50	5,00
Overige Technische Wetenschappen	10,00	4,00	14,00			
<b>Medische wetenschappen</b>						
Geneeskunde	123,96	218,01	341,97	88,38	80,12	168,50
Tandheelkunde	4,50	11,15	15,65		2,04	2,04
Biomedische wetenschappen (incl. biochemie)	132,98	189,77	322,75	147,77	138,35	286,12
Diergeneeskunde	1,00	1,00	2,00			
Farmacie	41,50	36,29	77,79	16,85	20,15	37,00
Lichamelijke opvoeding en kinesitherapie	30,92	41,57	72,49	10,88	8,60	19,48
<b>Algemene en logistieke diensten</b>						
	7,00	3,00	10,00	6,40	11,00	17,40
<b>Totaal</b>	<b>1936,68</b>	<b>1548,33</b>	<b>3485,01</b>	<b>555,76</b>	<b>833,07</b>	<b>1388,83</b>

3a  
**Tabel** Aantal personeelsleden per discipline op 1 / 2 / 2015 (exclusief gastprofessoren en gepensioneerden ZAP)  
**Titel** Ten laste van de werkingsuitkeringen  
**Subtitel** Universiteit Gent  
**Instelling**

Discipline	ZAP in strikte zin				Integratiekader OP3				
	Votijds		Deeltijds		Votijds		Deeltijds		Totaal
	man	vrouw	man	vrouw	man	vrouw	man	vrouw	
<b>Onbekend</b>									
<b>Humane Wetenschappen</b>									
Historische wetenschappen	16	3	1	1					21
Kunstwetenschappen (incl. Archeologie)	7	1		1					9
Letteren (incl. informatie-, documentaire-, bibliotheek- en archiefwetenschappen)	54	26	8	10		2	4	3	10
Theologie, bijbel- en godsdienstwetenschappen	9	3		2					14
Wijsbegeerte (incl. moraalwetenschappen)	19	7	12	3					41
Rechtswetenschappen (incl. notariaat)	7	1	5	1					14
Criminologie	7	1	14	3					41
Economie en toegepaste economie	49	14	15	3		5	2	2	81
Psychologie	41	8	2	2					53
Pedagogische wetenschappen en didactiek	15	4	1	1					20
Politieke en sociale wetenschappen	33	7	5	1					46
Sociale gezondheidswetenschappen	8	7	5	1					21
<b>Exacte en toegepaste wetenschappen</b>									
Biologie	27	9	5	2					43
Scheikunde (incl. biochemie)	20	5	9						34
Natuurkunde (incl. sterrenkunde)	19	4	8	2					33
Wiskunde	14	1	2	1					18
Aardwetenschappen en aardrijkskunde	15	3	3	2					23
Bouwkunde	11	1	2	1					15
Elektronica en elektrotechniek	26	1	11	3					41
Werktuigkunde	8								8
Materialietechnologie	5	1	1	1					8
Informatica (incl. toegepaste informatica)	14	2	5	1					22
Informatie- en communicatietechnologie	24	3	16	4					47
Technische en toegepaste scheikunde	10	4	2	1					17
Toegepaste biologische wetenschappen	38	16	8	1		3	3	2	63
Architectuur, ruimtelijke ordening en stedenbouw	7	8	8	1					16
Overige Technische Wetenschappen	12	5	1	1		20	6	4	19
<b>Medische wetenschappen</b>									
Geneeskunde	40	14	126	63					243
Tandheelkunde	4		4	3					11
Biomedische wetenschappen (incl. biochemie)	30	7	14	6					57
Diergeneeskunde	25	9	1	1					36
Farmacie	20	5	4	1					30
Lichamelijke opvoeding en kinesitherapie	9	5	2	3					19
<b>Algemene en logistieke diensten</b>									
<b>Totaal</b>	<b>636</b>	<b>176</b>	<b>286</b>	<b>125</b>	<b>31</b>	<b>15</b>	<b>12</b>	<b>7</b>	<b>65</b>

3a vervolg  
 Tabel  
 Titel  
 Subtitel  
 Instelling

Aantal personeelsleden per discipline op 1 / 2 / 2015 (exclusief gastprofessoren en gepensioneerden ZAP)  
 Ten laste van de werkingsuitkeringen  
 Universiteit Gent

Discipline	Assist. Academ. Personeel				Integratiekader OP1 / OP2				Totaal	
	Voltdijs		Deeltdijs		Voltdijs		Deeltdijs			
	man	vrouw	man	vrouw	man	vrouw	man	vrouw		
<b>Onbekend</b>										
<b>Humane Wetenschappen</b>										
Historische wetenschappen	4	4	9	4					21	
Kunswetenschappen (incl. Archeologie)	2		4	3					9	
Letteren (incl. Informatie-, documentaire-, bibliotheek- en archiefwetenschappen)	16	29	28	67	5	13	4	14	140	36
Theologie, bijbel- en godsdienstwetenschappen	6	4	3	5					18	
Wijsbegeerte (incl. moraalwetenschappen)	17	23	27	22					89	
Rechtswetenschappen (incl. notariaat)	5	11	4	6					26	
Criminologie	31	22	9	9					71	
Economie en toegepaste economie	24	40	14	28					106	
Psychologie	7	20	5	12					44	
Pedagogische wetenschappen en didactic	19	23	15	6					63	
Politieke en sociale wetenschappen	1	4	15	25					45	
Sociale gezondheidswetenschappen										1
<b>Exacte en toegepaste wetenschappen</b>										
Biologie	20	16	9	12					57	
Scheikunde (incl. biochemie)	14	12	11	5					42	
Natuurkunde (incl. sterrenkunde)	17	4	6	2					29	
Wiskunde	9	3	4	1					17	
Aardwetenschappen en aardrijkskunde	6	4	2	7					19	
Bouwkunde	6	5	3	3					14	
Elektronica en elektrotechniek	12	7	1	1					20	
Werktuigkunde	5	1							6	
Materialietechnologie	2	2							4	
Informatica (incl. toegepaste informatica)	20	6	2	3					31	
Informatie- en communicatietechnologie	10	1	2						13	
Technische en toegepaste scheikunde	13	4	4	2					19	
Toegepaste biologische wetenschappen	23	34	6	6					69	
Architectuur, ruimtelijke ordening en stedenbouw	9	2	31	10					52	
Overige Technische Wetenschappen	15	6	3	2					26	
<b>Medische wetenschappen</b>										
Geneeskunde	6	33	7	17					63	
Tandheelkunde			16	23					39	
Biomedische wetenschappen (incl. biochemie)	9	17	3	3					32	
Diergeneeskunde	6	19	4	21					50	
Farmacie	14	20	2	8					44	
Lichamelijke opvoeding en kinesitherapie	7	10	37	40					94	
<b>Algemene en logistieke diensten</b>										
<b>Totaal</b>	<b>355</b>	<b>386</b>	<b>295</b>	<b>369</b>	<b>52</b>	<b>48</b>	<b>31</b>	<b>40</b>	<b>1405</b>	<b>171</b>

3b  
Aantal personeelsleden per discipline op 1 / 2 / 2015  
Buiten de werkingsuitkeringen  
Universiteit Gent

Discipline	Wetenschappelijk Personeel					
	Doctoraal		Post-doctoraal		totaal	
	man	vrouw	man	vrouw	man	vrouw
<b>Onbekend</b>						
<b>Humane Wetenschappen</b>						
Historische wetenschappen	37	21	9	8	17	17
Kunstwetenschappen (incl. Archeologie)	8	5	5	1	6	6
Letteren (incl. informatie-, documentaire-, bibliotheek- en archiefwetenschappen)	46	98	31	27	58	58
Theologie, bijbel- en godsdienstwetenschappen	9	9	11	7	18	18
Wijsbegeerte (incl. moraalwetenschappen)	8	18	5	2	7	7
Rechtswetenschappen (incl. notariaat)	7	17	2	3	5	5
Criminologie	67	40	7	4	11	11
Economie en toegepaste economie	33	68	15	26	41	41
Psychologie	11	36	2	7	9	9
Pedagogische wetenschappen en didactiek	32	58	12	14	26	26
Politieke en sociale wetenschappen	6	25	2	7	9	9
Sociale gezondheidswetenschappen						
<b>Exacte en toegepaste wetenschappen</b>						
Biologie	58	75	70	36	106	106
Scheikunde (incl. biochemie)	95	69	28	18	46	46
Natuurkunde (incl. sterrenkunde)	86	28	28	10	38	38
Wiskunde	17	4	9	2	11	11
Aardwetenschappen en aardrijkskunde	35	15	10	3	13	13
Bouwkunde	40	14	8	8	16	16
Elektronica en elektrotechniek	94	27	52	11	63	63
Werktuigkunde	29	6	8	8	8	8
Materialietechnologie	18	12	30	1	9	9
Informatica (incl. toegepaste informatica)	35	14	11	7	18	18
Informatie- en communicatietechnologie	190	34	83	14	97	97
Technische en toegepaste scheikunde	55	19	74	9	21	21
Toegepaste biologische wetenschappen	88	76	22	24	46	46
Architectuur, ruimtelijke ordening en stedenbouw	10	6	2	1	3	3
Overige Technische Wetenschappen	48	8	8	1	9	9
<b>Medische wetenschappen</b>						
Geneeskunde	42	137	29	50	79	79
Tandheelkunde	4	1	3	3	3	3
Biomedische wetenschappen (incl. biochemie)	66	104	77	74	151	151
Diergeneeskunde	26	77	18	17	35	35
Farmacie	38	55	12	12	24	24
Lichamelijke opvoeding en kinesitherapie	10	27	2	9	11	11
<b>Algemene en logistieke diensten</b>						
Totaal	1360	1215	605	415	1020	1020

3c  
 Tabel  
 Titel  
 Subtitel  
 Instelling

Aantal eenheden voltijds per discipline op 1 / 2 / 2015 (exclusief gastprofessoren en vervroegd gepensioneerden ZAP)  
 Ten laste van de werkingssluitingen  
 Universiteit Gent

Discipline	ZAP in strikte zin		Integratiekader OP3		Assist. Academ. Personeel		Integratiekader OP1 / OP2	
	man	vrouw	man	vrouw	man	vrouw	man	vrouw
<b>Onbekend</b>								
<b>Humane Wetenschappen</b>								
Historische wetenschappen	16,10	3,40						
Kunswetenschappen (incl. Archeologie)	7,00	1,10						
Letteren (incl. informatie-, documentatie-, bibliotheek- en archiefwetenschappen)	56,65	29,75	3,05	4,00	7,05	59,30	7,15	19,60
Theologie, bijbel- en godsdienstwetenschappen	9,00	3,70				6,00		
Wijsbegeerte (incl. moraalwetenschappen)	24,20	8,30				22,25		
Rechtswetenschappen (incl. notariaat)	9,50	1,80				13,20		
Criminologie	53,70	14,40	5,85	2,00	7,85	33,45	11,00	19,20
Economie en toegepaste economie	41,20	8,80				28,00		
Psychologie	15,00	4,50				23,30		
Pedagogische wetenschappen en didactiek	34,90	7,20				25,70		
Politieke en sociale wetenschappen	10,00	7,50				11,70		
Sociale gezondheidswetenschappen								
<b>Exacte en toegepaste wetenschappen</b>								
Biologie	27,60	9,20				20,60		
Scheikunde (incl. biochemie)	20,80	5,00				13,80		
Natuurkunde (incl. sterrenkunde)	20,95	4,20				19,50		
Wiskunde	14,20	1,10				11,10		
Aardwetenschappen en aardrijkskunde	15,70	3,20				6,80		
Bouwkunde	11,30	1,10				6,50		
Elektronica en elektrotechniek	27,30	1,70				12,10		
Werktuigkunde	8,00	8,00				5,00		
Materiaaltechnologie	5,10	1,10				2,00		
Informatica (incl. toegepaste informatica)	14,75	2,00				20,90		
Informatie- en communicatietechnologie	26,70	3,40				10,90		
Technische en toegepaste scheikunde	10,30	4,50				13,00		
Toegepaste biologische wetenschappen	39,75	16,20	3,50	3,50	7,00	36,85	11,00	7,50
Architectuur, ruimtelijke ordening en stedenbouw	9,90	0,20				15,90		
Overige Technische Wetenschappen	12,10	5,50	21,95	7,30	29,25	7,40	31,10	9,30
<b>Medische wetenschappen</b>								
Geneeskunde	54,49	18,00				42,70		
Tandheelkunde	4,80	0,65				5,50		
Biomedische wetenschappen (incl. biochemie)	32,55	8,25				19,20		
Diergeneeskunde	25,20	9,50				27,20		
Farmacie	20,75	5,10				23,70		
Lichamelijke opvoeding en kinesitherapie	9,10	7,20		0,90	0,90	21,00	4,75	7,55
<b>Algemene en logistieke diensten</b>								
Totaal	688,69	197,65	35,75	17,70	53,45	444,50	65,00	66,15
						517,00		2,00
						961,50		131,15



3d  
Aantal eenheden voltijds per discipline op 1 / 2 / 2015  
Buiten de werkingsuitkeringen  
Universiteit Gent

Discipline	Wetenschappelijk Personeel					
	Doctoraal		Post-doctoraal		totaal	
	man	vrouw	man	vrouw	man	totaal
<b>Onbekend</b>						
<b>Humane Wetenschappen</b>						
Historische wetenschappen	32,15	19,70	51,85	8,10	6,80	14,90
Kunswetenschappen (incl. Archeologie)	8,00	3,05	11,05	4,10	1,00	5,10
Letteren (incl. informatie-, documentaire-, bibliotheek- en archiefwetenschappen)	44,60	89,20	133,80	24,15	19,50	43,65
Theologie, bijbel- en godsdienstwetenschappen	9,00	9,00	18,00	9,95	5,10	15,05
Wijsbegeerte (incl. moraalwetenschappen)	7,20	16,30	23,50	4,30	1,50	5,80
Rechtswetenschappen (incl. notariaat)	6,15	16,80	22,95	2,00	2,80	4,80
Criminologie	57,75	35,70	93,45	5,15	3,20	8,35
Economie en toegepaste economie	32,30	65,60	97,90	14,20	23,20	37,40
Psychologie	10,00	32,25	42,25	2,00	4,50	6,50
Pedagogische wetenschappen en didactiek	31,20	56,80	88,00	10,60	10,75	21,35
Politieke en sociale wetenschappen	3,80	18,80	22,60	1,50	5,90	7,40
Sociale gezondheidswetenschappen						
<b>Exacte en toegepaste wetenschappen</b>						
Biologie	58,00	73,80	131,80	63,10	33,10	96,20
Scheikunde (incl. biochemie)	93,20	67,00	160,20	25,90	16,80	42,70
Natuurkunde (incl. sterrenkunde)	85,00	27,00	112,00	24,90	9,50	34,40
Wiskunde	17,00	4,00	21,00	9,00	2,00	11,00
Aardwetenschappen en aardrijkskunde	32,80	14,20	47,00	8,35	2,00	10,35
Bouwkunde	38,40	12,60	51,00	6,55	7,00	13,55
Elektronica en elektrotechniek	92,00	25,40	117,40	43,30	8,50	51,80
Werktuigkunde	26,50	6,00	32,50	6,20	6,20	12,40
Materialietechnologie	17,50	11,80	29,30	7,25	1,00	8,25
Informatica (incl. toegepaste informatica)	35,00	13,50	48,50	8,80	5,50	14,30
Informatie- en communicatietechnologie	185,10	31,80	216,90	65,43	13,20	78,63
Technische en toegepaste scheikunde	53,20	17,60	70,80	9,70	6,05	15,75
Toegepaste biologische wetenschappen	84,04	71,20	155,24	19,30	16,30	35,60
Architectuur, ruimtelijke ordening en stedenbouw	9,00	6,00	15,00	2,00	1,00	3,00
Overige Technische Wetenschappen	41,20	6,80	48,00	6,50	1,00	7,50
<b>Medische wetenschappen</b>						
Geneeskunde	39,90	130,70	170,60	24,70	37,95	62,65
Tandheelkunde	1,80	0,10	1,90	1,50	1,50	3,00
Biomedische wetenschappen (incl. biochemie)	65,10	103,30	168,40	74,80	68,50	143,30
Diergeneeskunde	24,35	68,80	93,15	17,40	14,95	32,35
Farmacie	37,20	53,35	90,55	11,00	11,00	22,00
Lichamelijke opvoeding en kinesitherapie	9,00	26,50	35,50	1,50	6,20	7,70
<b>Algemene en logistieke diensten</b>	11,30	11,10	22,40	3,80	1,40	5,20
<b>Totaal</b>	<b>1298,74</b>	<b>1145,75</b>	<b>2444,49</b>	<b>527,03</b>	<b>347,20</b>	<b>874,23</b>

Tabel 3a  
 Titel Aantal personeelsleden per discipline op 1 / 2 / 2015 (exclusief gastprofessoren en gepensioneerden ZAP)  
 Subtitel Ten laste van de werkingsuitkeringen  
 Instelling Vrije Universiteit Brussel

Discipline	ZAP in strikte zin				Totaal	Integratiekader OP3				Totaal			
	Volijds		Deeltijds			Volijds		Deeltijds					
	man	vrouw	man	vrouw		man	vrouw	man	vrouw				
<b>Onbekend</b>													
<b>Humane Wetenschappen</b>													
Historische wetenschappen	5	1	3	2	11								
Kunstwetenschappen (incl. Archologie)	2	2	8	3	15								
Letteren (incl. informatie-, documentaire-, bibliotheek- en archiefwetenschappen)	16	9	21	14	60			3	2	3			8
Theologie, bijbel- en godsdienstwetenschappen	5		9	2	16								
Wijsbegeerte (incl. moraalwetenschappen)	10	2	35	13	60								
Rechtswetenschappen (incl. notariaat)		5	3	5	13								
Criminologie	12	7	3	2	24								
Economie en toegepaste economie	7	5	4	10	26								
Psychologie	3	5	7	3	8								1
Pedagogische wetenschappen en didactiek	11	3	7	3	24								
Politieke en sociale wetenschappen	1			2	3								
Sociale gezondheidswetenschappen													
<b>Exacte en toegepaste wetenschappen</b>													
Biologie	10		4	1	15								
Scheikunde (incl. biochemie)	6		5	2	13								
Natuurkunde (incl. sterrenkunde)	9	3	16	4	32								
Wiskunde	8	1	3	1	13								
Aardwetenschappen en aardrijkskunde	5	1	3	3	12								
Bouwkunde	2	3	4	1	10								
Elektronica en elektrotechniek	16		7	2	25								
Werktuigkunde	4		4	1	9								
Materiaaltechnologie	2	1	3	2	8								
Informatica (incl. toegepaste informatica)	8	4	9	2	23								
Informatie- en communicatietechnologie	5		2		7								
Technische en toegepaste scheikunde	15	2	10	1	28								
Toegepaste biologische wetenschappen	2			3	5								
Architectuur, ruimtelijke ordening en stedenbouw	5	1	6	3	15			1		1			3
Overige Technische Wetenschappen													
<b>Medische wetenschappen</b>													
Geneeskunde	10	3	64	30	107								
Tandheelkunde			3		3								
Biomedische wetenschappen (incl. biochemie)	7	3	4	6	20								
Diergeneeskunde													
Farmacie	5	8	3	1	17								
Lichamelijke opvoeding en kinesitherapie	9	3	7	7	26								
<b>Algemene en logistieke diensten</b>													
	2	1	22	6	31								
<b>Totaal</b>	<b>202</b>	<b>73</b>	<b>272</b>	<b>130</b>	<b>677</b>	<b>1</b>	<b>4</b>	<b>2</b>	<b>5</b>	<b>12</b>			

3a vervolg  
 Aantal personeelsleden per discipline op 1 / 2 / 2015 (exclusief gastprofessoren en gepensioneerden ZAP)  
 Ten laste van de werkingsuitkeringen  
 Vrije Universiteit Brussel

Tabel  
 Titel  
 Subtitel  
 Instelling

Discipline	Assist. Academ. Personeel				Integratiekader OP1 / OP2				Totaal	
	Voltijds		Deeltijds		Voltijds		Deeltijds			
	man	vrouw	man	vrouw	man	vrouw	man	vrouw		
<b>Onbekend</b>										
<b>Humane Wetenschappen</b>										
Historische wetenschappen			1	2						1
Kunstwetenschappen (incl. Archeologie)		2	1				1			3
Letteren (incl. informatie-, documentaire-, bibliotheek- en archiefwetenschappen)	4	11	7	13			5	6	2	14
Theologie, bijbel- en godsdienstwetenschappen	1		3							4
Wijjsbegeerte (incl. moraalwetenschappen)	7	4	24	8						43
Rechtswetenschappen (incl. notariaat)	2	3	2	3						10
Criminologie	9	8	11	4						32
Economie en toegepaste economie	1	2	7	14						24
Psychologie	4	2	7	12						21
Pedagogische wetenschappen en didactiek		2								6
Politieke en sociale wetenschappen		2								2
Sociale gezondheidswetenschappen										
<b>Exacte en toegepaste wetenschappen</b>										
Biologie	1			1						4
Scheikunde (incl. biochemie)	3	2		1						4
Natuurkunde (incl. sterrenkunde)	2		2							4
Wiskunde	1	1	2							4
Aardwetenschappen en aardrijkskunde			1	3					4	4
Bouwkunde			1	1				4		2
Elektronica en elektrotechniek	1		1							2
Werktuigkunde										
Materiaaltechnologie										
Informatica (incl. toegepaste informatica)	5		6	1						12
Informatie- en communicatietechnologie	1		1							2
Technische en toegepaste scheikunde	3	1	3	1						4
Toegepaste biologische wetenschappen			2							4
Architectuur, ruimtelijke ordening en stedenbouw										2
Overige Technische Wetenschappen								2		2
<b>Medische wetenschappen</b>										
Geneeskunde		5	9	13						27
Tandheelkunde			2	2						4
Biomedische wetenschappen (incl. biochemie)	1	4	2	2						9
Diergeneeskunde										
Farmacie	2	3	1	2						8
Lichamelijke opvoeding en kinesitherapie	2	1	28	20						51
<b>Algemene en logistieke diensten</b>										
<b>Totaal</b>	<b>50</b>	<b>51</b>	<b>127</b>	<b>106</b>	<b>4</b>	<b>6</b>	<b>14</b>	<b>2</b>	<b>334</b>	<b>26</b>

3b  
Tabel  
Titel  
Subtitel  
Instelling  
Aantal personeelsleden per discipline op 1 / 2 / 2015  
Buiten de werkingsuitkeringen  
Vrije Universiteit Brussel

Discipline	Wetenschappelijk Personeel					
	Doctoraal		Post-doctoraal		totaal	
	man	vrouw	man	vrouw	man	vrouw
<b>Onbekend</b>	1	1	1	1	1	1
<b>Humane Wetenschappen</b>						
Historische wetenschappen	8	9	17	3	4	4
Kunswetenschappen (incl. Archeologie)	2	2	2	2	2	2
Letteren (incl. informatie-, documentaire-, bibliotheek- en archiefwetenschappen)	14	35	49	4	5	9
Theologie, bijbel- en godsdienstwetenschappen	6	2	8	6	3	9
Wijsbegeerte (incl. moraalwetenschappen)	24	27	51	7	7	14
Rechtswetenschappen (incl. notariaat)	2	10	12	2	3	5
Criminologie	22	11	33	7	3	10
Economie en toegepaste economie	7	14	21	1	4	5
Psychologie	5	19	24	2	1	3
Pedagogische wetenschappen en didactiek	16	25	41	5	5	10
Politieke en sociale wetenschappen	1	4	5			
Sociale gezondheidswetenschappen						
<b>Exacte en toegepaste wetenschappen</b>						
Biologie	9	11	20	2	8	10
Scheikunde (incl. biochemie)	19	12	31	36	14	50
Natuurkunde (incl. sterrenkunde)	23	13	36	22	3	25
Wiskunde	5	5	10	3	3	6
Aardwetenschappen en aardrijkskunde	10	8	18	6	6	6
Bouwkunde	11	3	14			
Elektronica en elektrotechniek	84	15	99	23	8	31
Werktuigkunde	31	10	41	16	1	17
Materiaaltechnologie	16	7	23	7	4	11
Informatica (incl. toegepaste informatica)	28	7	35	17	6	23
Informatie- en communicatietechnologie	18	8	26	8	4	12
Technische en toegepaste scheikunde	8	2	10	4	4	4
Toegepaste biologische wetenschappen	25	24	49	21	10	31
Architectuur, ruimtelijke ordening en stedenbouw	10	9	19	3	3	3
Overige Technische Wetenschappen	17	5	22	6	2	8
<b>Medische wetenschappen</b>						
Geneeskunde	52	72	124	37	25	62
Tandheelkunde	2	2	2	3	3	3
Biomedische wetenschappen (incl. biochemie)	20	25	45	9	10	19
Diergeneeskunde	7	12	19	4	2	2
Farmacie	11	11	22	4	3	7
Lichamelijke opvoeding en kinesitherapie	6	5	11	17	10	27
<b>Algemene en logistieke diensten</b>	517	423	940	280	148	428
<b>Totaal</b>						

3c

Tabel  
 Titel  
 Subtitel  
 Instelling

Aantal eenheden voltijds per discipline op 1 / 2 / 2015 (exclusief gastprofessoren en vervroegd gepensioneerden ZAP)  
 Ten laste van de werkingsuitkeringen  
 Vrije Universiteit Brussel

Discipline	ZAP in strikte zin			Integratiekader OP3			Assist. Academ. Personeel			Integratiekader OP1 / OP2		
	man	vrouw	totaal	man	vrouw	totaal	man	vrouw	totaal	man	vrouw	totaal
<b>Onbekend</b>												
<b>Humane Wetenschappen</b>												
Historische wetenschappen	6,30	1,20	7,50				0,70	0,30	1,00		1,00	1,00
Kunstwetenschappen (incl. Archeologie)	3,40	2,40	5,80				0,30	2,00	2,30			
Letteren (incl. informatie-, documentatie-, bibliotheek- en archiefwetenschappen)	22,85	14,45	37,30	1,30	4,00	5,30	6,90	15,05	21,95	3,80	5,75	9,55
Theologie, bijbel- en godsdienstwetenschappen	8,10	1,05	9,15				1,30		1,30			
Wijsbegeerte (incl. moraalwetenschappen)	20,20	5,95	26,15				9,55	5,00	14,55			
Rechtswetenschappen (incl. notariaat)	1,00	7,00	8,00				2,20	3,85	6,05			
Criminologie	12,95	7,70	20,65				10,85	9,25	20,10			
Economie en toegepaste economie	7,85	7,30	15,15				2,70	5,10	7,80			
Psychologie	3,00	5,00	8,00		0,15	0,15	2,15	4,60	6,75			
Pedagogische wetenschappen en didactiek	12,70	4,05	16,75				4,00	2,00	6,00			
Politieke en sociale wetenschappen	1,00	0,20	1,20									
Sociale gezondheidswetenschappen												
<b>Exacte en toegepaste wetenschappen</b>												
Biologie	10,40	0,10	10,50				1,00	2,30	3,30			
Scheikunde (incl. biochemie)	6,50	0,90	7,40				3,00	0,10	3,10			
Natuurkunde (incl. sterrenkunde)	10,90	3,80	14,70				2,20		2,20			
Wiskunde	8,30	1,10	9,40				2,00	1,00	3,00			
Aardwetenschappen en aardrijkskunde	6,70	2,25	8,95				0,20	0,40	0,60	0,50		0,50
Bouwkunde	2,45	3,10	5,55				0,10	0,10	0,20			
Elektronica en elektrotechniek	17,70	0,20	17,90				1,60		1,60			
Werktuigkunde	4,70	0,10	4,80									
Materiaaltechnologie	2,25	1,60	3,85									
Informatica (incl. toegepaste informatica)	10,20	4,40	14,60				5,70	0,00	5,70			
Informatie- en communicatietechnologie	5,30		5,30				1,10		1,10			
Technische en toegepaste scheikunde	16,70	2,10	18,80				3,00	1,00	4,00			
Toegepaste biologische wetenschappen	2,00	0,50	2,50				0,40	0,20	0,60			
Architectuur, ruimtelijke ordening en stedenbouw	7,10	2,80	9,90				0,20		0,20			
Overige Technische Wetenschappen				1,00	1,50	2,50				3,45		3,45
<b>Medische wetenschappen</b>												
Geneeskunde	22,80	7,30	30,10				2,10	8,90	11,00			
Tandheelkunde	0,60		0,60				0,40	0,20	0,60			
Biomedische wetenschappen (incl. biochemie)	8,10	4,20	12,30				1,40	4,50	5,90			
Diergeneeskunde												
Farmacie	5,60	8,10	13,70				2,50	4,30	6,80			
Lichamelijke opvoeding en kinesitherapie	10,60	4,65	15,25				8,00	5,25	13,25			
<b>Algemene en logistieke diensten</b>												
Totaal	265,75	105,65	371,40	2,30	5,65	7,95	76,35	76,80	153,15	8,50	6,75	15,25

3d  
Aantal eenheden voltijds per discipline op 1 / 2 / 2015  
Buiten de werkingsuitkeringen  
Vrije Universiteit Brussel

Tabel  
Titel  
Subtitel  
Instelling

Discipline	Wetenschappelijk Personeel										
	Doctoraal		Post-doctoraal		Totaal						
	man	vrouw	man	vrouw	man	vrouw					
<b>Onbekend</b>		1,00				1,00					
<b>Humane Wetenschappen</b>											
Historische wetenschappen	8,00	8,10	2,00	2,00	2,00	1,00	3,00				
Kunstwetenschappen (incl. Archeologie)		2,00					2,00				
Letteren (incl. informatie-, documentaire-, bibliotheek- en archiefwetenschappen)	12,60	32,75	45,35	2,30	2,30	2,90	5,20				
Theologie, bijbel- en godsdienstwetenschappen			7,10	4,85	4,85	2,75	7,60				
Wijsbegeerte (incl. moraalwetenschappen)	5,10	2,00	43,50	4,20	4,20	3,80	8,00				
Rechtswetenschappen (incl. notariaat)	18,00	25,50	12,00	2,00	2,00	2,50	4,50				
Criminologie	2,00	11,00	33,00	6,80	3,00	3,00	9,80				
Economie en toegepaste economie	22,00	14,00	20,40	0,50	2,40	2,40	2,90				
Psychologie	6,40	17,70	22,20	1,00	1,00	1,00	1,30				
Pedagogische wetenschappen en didactiek	4,50	24,80	40,00	4,90	4,05	8,95					
Politieke en sociale wetenschappen	15,20	4,00	5,00								
Sociale gezondheidswetenschappen	1,00										
<b>Exacte en toegepaste wetenschappen</b>											
Biologie	9,00	11,00	20,00	2,00	8,00	10,00					
Scheikunde (incl. biochemie)	19,00	12,00	31,00	34,90	12,20	47,10					
Natuurkunde (incl. sterrenkunde)	23,00	13,00	36,00	21,30	2,50	23,80					
Wiskunde	5,00	5,00	10,00	3,00	3,00	6,00					
Aardwetenschappen en aardrijkskunde	10,00	7,00	17,00	4,10		4,10					
Bouwkunde	11,00	3,00	14,00								
Elektronica en elektrotechniek	83,25	15,00	98,25	21,10	7,90	29,00					
Werktuigkunde	31,00	10,00	41,00	14,70	0,80	15,50					
Materiaaltechnologie	16,00	7,00	23,00	6,50	3,40	9,90					
Informatica (incl. toegepaste informatica)	26,25	7,00	33,25	16,15	5,80	21,95					
Informatie- en communicatietechnologie	16,90	7,30	24,20	7,10	2,15	9,25					
Technische en toegepaste scheikunde	8,00	2,00	10,00	4,00		4,00					
Toegepaste biologische wetenschappen	24,70	24,00	48,70	19,55	10,00	29,55					
Architectuur, ruimtelijke ordening en stedenbouw	10,00	8,50	18,50		2,10	2,10					
Overige Technische Wetenschappen	17,00	5,00	22,00	3,50	1,90	5,40					
<b>Medische wetenschappen</b>											
Geneeskunde	51,20	71,00	122,20	32,05	23,10	55,15					
Tandheelkunde	0,40	0,40	0,40	0,60		0,60					
Biomedische wetenschappen (incl. biochemie)	18,75	24,00	42,75	7,20	9,20	16,40					
Diergeneeskunde											
Farmacie	7,00	11,00	18,00	2,60	1,40	4,00					
Lichamelijke opvoeding en kinesitherapie	8,75	10,50	19,25	1,95	1,95	3,90					
<b>Algemene en logistieke diensten</b>											
Totaal	495,30	410,05	905,35	241,20	124,05	365,25					

3a  
 Aantal personeelsleden per discipline op 1 / 2 / 2015 (exclusief gastprofessoren en gepensioneerden ZAP)  
 Ten laste van de werkingsuitkeringen  
 UA Antwerpen

Discipline	ZAP in strikte zin				Totaal	Integratiekader OP3				Totaal			
	Volijds		Deeltijds			Volijds		Deeltijds					
	man	vrouw	man	vrouw		man	vrouw	man	vrouw				
<b>Onbekend</b>													
<b>Humane Wetenschappen</b>													
Historische wetenschappen	9	4	3		16								1
Kunstwetenschappen (incl. Archologie)	34	14	6	9	63			2	5				12
Letteren (incl. informatie-, documentaire-, bibliotheek- en archiefwetenschappen)	13		2		2								
Theologie, bijbel- en godsdienstwetenschappen	19	14	2	14	15								
Wijsbegeerte (incl. moraalwetenschappen)	31		2	2	72								
Rechtswetenschappen (incl. notariaat)	3	9	15	5	60				1				1
Criminologie	3	2	2	2	6								
Economie en toegepaste economie	30	10	5	1	11								
Psychologie	2	2	10	2	52				1				1
Pedagogische wetenschappen en didactiek	2	2	2	2	2								
Politieke en sociale wetenschappen	18	2	5	3	28								5
Sociale gezondheidswetenschappen	14	5	2	2	23			4					1
<b>Exacte en toegepaste wetenschappen</b>													
Biologie	21	6	2	2	29								
Scheikunde (incl. biochemie)	11	5	3	2	21				1				1
Natuurkunde (incl. sterrenkunde)	1	1	1		1								
Wiskunde	2	1	1		3								
Aardwetenschappen en aardrijkskunde	4	1	1		5				1				2
Bouwkunde	9	1	1		10								6
Elektronica en elektrotechniek	1	1	1		3				1				2
Werktuigkunde	1	1	1		3				5				1
Materiaaltechnologie	1	1	1		3								
Informatica (incl. toegepaste informatica)	9	1	1		10								
Informatie- en communicatietechnologie	1	1	1		1								
Technische en toegepaste scheikunde	8	2	5	1	16								1
Toegepaste biologische wetenschappen	1	2	1		4			1	2				17
Architectuur, ruimtelijke ordening en stedenbouw	2	1	1		3			8	5				21
Overige Technische Wetenschappen	28	7	60	21	116								4
<b>Medische wetenschappen</b>													
Geneeskunde	1	8	14	5	37				3				4
Tandheelkunde	10	1	2		13				1				2
Biomedische wetenschappen (incl. biochemie)	4	1	2		7								
Diergeneeskunde	11	4	7	2	22								
Farmacie	3	1	1	2	7								
Lichamelijke opvoeding en kinesitherapie	3	1	1		5								3
<b>Algemene en logistieke diensten</b>													
<b>Totaal</b>	<b>289</b>	<b>100</b>	<b>175</b>	<b>69</b>	<b>633</b>	<b>27</b>	<b>8</b>	<b>33</b>	<b>9</b>	<b>77</b>			

3a vervolg  
 Aantal personeelsleden per discipline op 1 / 2 / 2015 (exclusief gastprofessoren en gepensioneerden ZAP)  
 Ten laste van de werkingsuitkeeringen  
 UA Antwerpen

Tabel  
 Titel  
 Subtitel  
 Instelling

Discipline	Assist. Academ. Personeel				Integratiekader OP1 / OP2				
	Voltijds		Deeltijds		Voltijds		Deeltijds		Totaal
	man	vrouw	man	vrouw	man	vrouw	man	vrouw	
<b>Onbekend</b>									
<b>Humane Wetenschappen</b>									
Historische wetenschappen	1		6	3				1	10
Kunstwetenschappen (incl. Archeologie)				1					1
Letteren (incl. informatie-, documentaire-, bibliotheek- en archiefwetenschappen)	2	5	19	28	1	2	3	10	54
Theologie, bijbel- en godsdienstwetenschappen			1	1					1
Wijsbegeerte (incl. moraalwetenschappen)	8	14	18	12					4
Rechtswetenschappen (incl. notariaat)	1								1
Criminologie	12	15	5	9				2	41
Economie en toegepaste economie		2	1	3					6
Psychologie		6	6	6					18
Pedagogische wetenschappen en didactiek	13	14	5	7					39
Politieke en sociale wetenschappen		1	1	1					2
Sociale gezondheidswetenschappen									
<b>Exacte en toegepaste wetenschappen</b>									
Biologie	1	4	3	2					10
Scheikunde (incl. biochemie)		3	1	3					7
Natuurkunde (incl. sterrenkunde)	1	1	2	3	1	3		2	7
Wiskunde	2	4	6	8					20
Aardwetenschappen en aardrijkskunde					1	1			2
Bouwkunde	1	1	1						3
Elektronica en elektrotechniek						8			
Werktuigkunde									
Materiaaltechnologie	5	1							6
Informatica (incl. toegepaste informatica)									
Informatie- en communicatietechnologie	3	2	7	2					5
Technische en toegepaste scheikunde	2		2	2	2	2		8	11
Toegepaste biologische wetenschappen	1		2	2	6	1		4	5
Architectuur, ruimtelijke ordening en stedenbouw									
Overige Technische Wetenschappen									
<b>Medische wetenschappen</b>									
Geneeskunde	1	2	20	28					51
Tandheelkunde	4	7	1	2					14
Biomedische wetenschappen (incl. biochemie)		4	4	4					8
Diergeneeskunde	5	5	1	1					12
Farmacie		1	6	10					17
Lichamelijke opvoeding en kinesitherapie		2	3						5
<b>Algemene en logistieke diensten</b>	63	94	115	138	26	15	63	40	410
<b>Totaal</b>									



3b  
 Aantal personeelsleden per discipline op 1 / 2 / 2015  
 Buiten de werkingsuitkeringen  
 UAantwerpen

Discipline	Wetenschappelijk Personeel					
	Doctoraal		totaal	Post-doctoraal		totaal
	man	vrouw		man	vrouw	
<b>Onbekend</b>						
<b>Humane Wetenschappen</b>						
Historische wetenschappen	10	19	29	4	2	6
Kunstwetenschappen (incl. Archeologie)		2	2			
Letteren (incl. informatie-, documentaire-, bibliotheek- en archiefwetenschappen)	38	64	102	6	6	12
Theologie, bijbel- en godsdienstwetenschappen	7	5	12	5	5	10
Wijsbegeerte (incl. moraalwetenschappen)	20	24	44	7	9	16
Rechtswetenschappen (incl. notariaat)	1	1	2	1	1	2
Criminologie	39	33	72	15	7	22
Economie en toegepaste economie	2	7	9	2	2	4
Psychologie	6	10	16	1	2	3
Pedagogische wetenschappen en didactiek	54	66	120	24	19	43
Politieke en sociale wetenschappen		1	1			
Sociale gezondheidswetenschappen						
<b>Exacte en toegepaste wetenschappen</b>						
Biologie	33	38	71	22	19	41
Scheikunde (incl. biochemie)	48	19	67	28	7	35
Natuurkunde (incl. sterrenkunde)	62	27	89	44	7	51
Wiskunde	14	3	17	16	1	17
Aardwetenschappen en aardrijkskunde	1	1	2	1	1	2
Bouwkunde	8	2	10	3	3	6
Elektronica en elektrotechniek						
Werktuigkunde	1	2	3			3
Materiaaltechnologie	19	2	21	7	7	14
Informatica (incl. toegepaste informatica)	5	1	6	3	1	4
Informatie- en communicatietechnologie	1	1	2			2
Technische en toegepaste scheikunde	9	14	23	3	2	5
Toegepaste biologische wetenschappen	6	7	13			13
Architectuur, ruimtelijke ordening en stedenbouw	9	1	10	1	1	11
Overige Technische Wetenschappen						
<b>Medische wetenschappen</b>						
Geneeskunde	25	42	67	15	16	31
Tandheelkunde						
Biomedische wetenschappen (incl. biochemie)	40	92	132	19	27	46
Diergeneeskunde						
Farmacie	10	17	27	7	8	15
Lichamelijke opvoeding en kinesitherapie		2	2			2
<b>Algemene en logistieke diensten</b>	3	4	7	1	1	2
<b>Totaal</b>	<b>470</b>	<b>510</b>	<b>980</b>	<b>234</b>	<b>141</b>	<b>375</b>

3c

Tabel

Titel

Subtitel

Instelling

Aantal eenheden voltijds per discipline op 1 / 2 / 2015 (exclusief gastprofessoren en vervroegd gepensioneerden ZAP)

Ten laste van de werkingsuitkeringen

UAntwerpen

Discipline	ZAP in strikte zin			Integratiekader OP3			Assist. Academ. Personeel			Integratiekader OP1 / OP2		
	man	vrouw	totaal	man	vrouw	totaal	man	vrouw	totaal	man	vrouw	totaal
<b>Onbekend</b>												
<b>Humane Wetenschappen</b>												
Historische wetenschappen	9,70	4,00	13,70									
Kunstwetenschappen (incl. Archeologie)				1,00		1,00						
Letteren (incl. informatie-, documentatie-, bibliotheek- en archiefwetenschappen)	36,20	18,10	54,30	3,00	3,70	6,70	7,75	13,50	21,25	2,50	5,90	8,40
Theologie, bijbel- en godsdienstwetenschappen	1,00		1,00				0,20	1,90	2,10			
Wijsbegeerte (incl. moraalwetenschappen)	13,60		13,60				10,90	16,95	27,85			
Rechtswetenschappen (incl. notariaat)	22,60	16,00	38,60				1,00		1,00			
Criminologie				0,10		0,10				0,70		0,70
Economie en toegepaste economie	34,55	10,55	45,10				14,50	19,50	34,00			
Psychologie	0,30	2,40	2,70				0,10	2,75	2,85			
Pedagogische wetenschappen en didactiek	6,70	2,50	9,20				0,95	7,30	8,25			
Politieke en sociale wetenschappen	32,15	10,45	42,60	0,10		0,10	13,45	15,90	29,35			
Sociale gezondheidswetenschappen	0,90		0,90				0,10	0,25	0,35			
<b>Exacte en toegepaste wetenschappen</b>												
Biologie	19,25	2,70	21,95				2,75	4,35	7,10			
Scheikunde (incl. biochemie)	14,30	5,20	19,50	4,00	0,50	4,50	0,50	4,15	4,65	1,00	4,00	5,00
Natuurkunde (incl. sterrenkunde)	21,15	6,00	27,15				1,30	1,85	3,15			
Wiskunde	11,65	6,30	17,95	0,20		0,20	5,60	7,95	13,55	1,00	1,00	2,00
Aardwetenschappen en aardrijkskunde	1,00		1,00							1,00		1,00
Bouwkunde	2,00	1,00	3,00	1,00	1,00	2,00	1,10	1,00	2,10	2,00	1,00	3,00
Elektronica en elektrotechniek	4,15		4,15	5,40		5,40				21,10	1,60	22,70
Werktuigkunde												
Materiaaltechnologie												
Informatica (incl. toegepaste informatica)	9,00	1,00	10,00				5,00	1,00	6,00			
Informatie- en communicatietechnologie	1,00		1,00									
Technische en toegepaste schiedkunde	1,00		1,00									
Toegepaste biologische wetenschappen	8,40	2,05	10,45	1,00		1,00	3,00	2,00	5,00			
Architectuur, ruimtelijke ordening en stedenbouw	1,30	2,00	3,30	8,60	1,40	10,00	3,40	0,50	3,90	7,35	5,15	12,50
Overige Technische Wetenschappen	2,00	1,00	3,00	11,55	5,00	16,55	1,60	0,40	2,00	7,30	3,20	10,50
<b>Medische wetenschappen</b>												
Geneeskunde	43,25	12,10	55,35				5,85	9,95	15,80	1,00		1,00
Tandheelkunde	1,00		1,00	2,15		2,15						
Biomedische wetenschappen (incl. biochemie)	13,00	8,70	21,70	1,15		1,15	4,90	8,00	12,90			
Diergeneeskunde	4,30	1,00	5,30					6,45	6,45			
Farmacie	12,80	4,00	16,80				5,50	5,25	10,75			
Lichamelijke opvoeding en kinesitherapie		0,70	0,70				1,50	6,10	7,60	3,20	11,05	14,25
<b>Algemene en logistieke diensten</b>												
	3,80		3,80	3,00		3,00	0,45	2,00	2,45	6,00		6,00
<b>Totaal</b>	<b>332,05</b>	<b>117,75</b>	<b>449,80</b>	<b>42,25</b>	<b>11,60</b>	<b>53,85</b>	<b>95,20</b>	<b>140,65</b>	<b>235,85</b>	<b>54,15</b>	<b>33,00</b>	<b>87,15</b>

3d

Aantal eenheden voltijds per discipline op 1 / 2 / 2015  
 Buiten de werkingsuitkeringen  
 UAAntwerpen

Tabel  
 Titel  
 Subtitel  
 Instelling

Discipline	Wetenschappelijk Personeel					
	Doctoraal		Post-doctoraal		Totaal	
	man	vrouw	man	vrouw	man	vrouw
<b>Onbekend</b>						
<b>Humane Wetenschappen</b>						
Historische wetenschappen	10,00	19,00				
Kunstwetenschappen (incl. Archeologie)		1,20	4,00	2,00	6,00	
Letteren (incl. informatie-, documentaire-, bibliotheek- en archiefwetenschappen)	28,01	45,32	3,35	4,20	7,55	
Theologie, bijbel- en godsdienstwetenschappen						
Wijsbegeerte (incl. moraalwetenschappen)	7,00	4,30	3,05	5,00	8,05	
Rechtswetenschappen (incl. notariaat)	16,85	20,45	2,30	3,85	6,15	
Criminologie		1,00	0,50		0,50	
Economie en toegepaste economie	37,35	32,50	10,55	6,10	16,65	
Psychologie	2,00	7,00	9,00	1,60	1,60	
Pedagogische wetenschappen en didactiek	4,30	9,60	0,20	1,50	1,70	
Politieke en sociale wetenschappen	47,80	64,40	16,40	12,40	28,80	
Sociale gezondheidswetenschappen		1,00				
<b>Exacte en toegepaste wetenschappen</b>						
Biologie	31,90	37,50	20,80	17,10	37,90	
Scheikunde (incl. biochemie)	47,10	19,00	22,55	7,00	29,55	
Natuurkunde (incl. sterrenkunde)	62,00	26,05	43,30	7,00	50,30	
Wiskunde	14,00	2,10	13,55	0,50	14,05	
Aardwetenschappen en aardrijkskunde		1,00	0,10		0,10	
Bouwkunde	1,00	2,00	3,00		3,00	
Elektronica en elektrotechniek	8,00	2,00	3,00		3,00	
Werktuigkunde						
Materiaaltechnologie	1,00	1,00				
Informatica (incl. toegepaste informatica)	18,12	2,00	7,00		7,00	
Informatie- en communicatietechnologie	5,00	1,00	3,00	1,00	4,00	
Technische en toegepaste scheikunde	1,00	1,00				
Toegepaste biologische wetenschappen	9,00	14,00	2,50	2,00	4,50	
Architectuur, ruimtelijke ordening en stedenbouw	4,40	5,30				
Overige Technische Wetenschappen	7,15	1,00	0,10		0,10	
<b>Medische wetenschappen</b>						
Geneeskunde	23,80	40,90	7,45	10,75	18,20	
Tandheelkunde						
Biomedische wetenschappen (incl. biochemie)	40,00	92,00	17,90	24,90	42,80	
Diergeneeskunde		3,00	1,00		1,00	
Farmacie	10,00	16,60	6,95	8,00	14,95	
Lichamelijke opvoeding en kinesitherapie		2,00				
<b>Algemene en logistieke diensten</b>	2,20	4,00	0,50		0,50	
<b>Totaal</b>	<b>438,98</b>	<b>478,22</b>	<b>190,05</b>	<b>115,90</b>	<b>305,95</b>	



Tabel 3a vervolg  
 Aantal personeelsleden per discipline op 1 / 2 / 2015 (exclusief gastprofessoren en gepensioneerden ZAP)  
 Ten laste van de werkingsuitkeringen  
 Universiteit Hasselt

Discipline	Assist. Academ. Personeel				Integratiekader OP1 / OP2					
	Volijds		Deeltijds		Volijds		Deeltijds		Totaal	
	man	vrouw	man	vrouw	man	vrouw	man	vrouw		
<b>Onbekend</b>										
<b>Humane Wetenschappen</b>										
Historische wetenschappen										
Kunstwetenschappen (incl. Archeologie)										
Letteren (incl. informatie-, documentatie-, bibliotheek- en archiefwetenschappen)		1	3						4	
Theologie, bijbel- en godsdienstwetenschappen										
Wijjsbegeerte (incl. moraalwetenschappen)	3	3	16	14					36	
Rechtswetenschappen (incl. notariaat)										
Criminologie										
Economie en toegepaste economie	1	6	6	4					17	
Psychologie										
Pedagogische wetenschappen en didactiek			2	2					4	
Politieke en sociale wetenschappen		1	1	1					3	
Sociale gezondheidswetenschappen										
<b>Exacte en toegepaste wetenschappen</b>										
Biologie	1	2	1	1					5	
Scheikunde (incl. biochemie)									1	
Natuurkunde (incl. sterrenkunde)			1	1					2	
Wiskunde	5	5	1	1					12	
Aardwetenschappen en aardrijkskunde										
Bouwkunde			11	5					16	
Elektronica en elektrotechniek										
Werktuigkunde									4	
Materiaaltechnologie									1	
Informatica (incl. toegepaste informatica)	5	2	1	1					8	
Informatie- en communicatietechnologie										
Technische en toegepaste scheikunde			2	4					6	
Toegepaste biologische wetenschappen									1	
Architectuur, ruimtelijke ordening en stedenbouw	1	1	15	8					25	
Overige Technische Wetenschappen									2	
<b>Medische wetenschappen</b>										
Geneeskunde									1	
Tandheelkunde										
Biomedische wetenschappen (incl. biochemie)	3	6	2	4					15	
Diergeneeskunde										
Farmacie										
Lichamelijke opvoeding en kinesitherapie		2	8	16					26	
<b>Algemene en logistieke diensten</b>									1	
<b>Totaal</b>	<b>19</b>	<b>30</b>	<b>71</b>	<b>62</b>	<b>9</b>	<b>7</b>	<b>36</b>	<b>23</b>	<b>182</b>	<b>75</b>

3b  
 Aantal personeelsleden per discipline op 1 / 2 / 2015  
 Buiten de werkingsuitkeringen  
 Universiteit Hasselt

Discipline	Wetenschappelijk Personeel					
	Doctoraal		totaal	Post-doctoraal		totaal
	man	vrouw		man	vrouw	
<b>Onbekend</b>						
<b>Humane Wetenschappen</b>						
Historische wetenschappen						
Kunstwetenschappen (incl. Archeologie)	1	2	3			1
Letteren (incl. informatie-, documentaire-, bibliotheek- en archiefwetenschappen)		2	2	1		1
Theologie, bijbel- en godsdienstwetenschappen						
Wijsbegeerte (incl. moraalwetenschappen)	2	12	14			
Rechtswetenschappen (incl. notariaat)						
Criminologie				13	7	20
Economie en toegepaste economie	28	38	66			
Psychologie						
Pedagogische wetenschappen en didactiek					1	1
Politieke en sociale wetenschappen					1	1
Sociale gezondheidswetenschappen						
<b>Exacte en toegepaste wetenschappen</b>						
Biologie	10	26	36	4	7	11
Scheikunde (incl. biochemie)	30	15	45	9	5	14
Natuurkunde (incl. sterrenkunde)	8	3	11	4		4
Wiskunde	19	9	28	6	9	15
Aardwetenschappen en aardrijkskunde						
Bouwkunde	7		7	2		2
Elektronica en elektrotechniek	4	1	5	1		1
Werktuigkunde	1		1			
Materiaaltechnologie	10	6	16	6	2	8
Informatica (incl. toegepaste informatica)	26	3	29	10	1	11
Informatie- en communicatietechnologie	3	1	4	2		2
Technische en toegepaste scheikunde	5	3	8	1	2	3
Toegepaste biologische wetenschappen	1	1	2	1		1
Architectuur, ruimtelijke ordening en stedenbouw	6	9	15			
Overige Technische Wetenschappen	1		1		1	1
<b>Medische wetenschappen</b>						
Geneeskunde	5	5	10		4	4
Tandheelkunde						
Biomedische wetenschappen (incl. biochemie)	8	36	44	5	20	25
Diergeneeskunde						
Farmacie	7	4	11		3	3
Lichamelijke opvoeding en kinesitherapie						
<b>Algemene en logistieke diensten</b>						
<b>Totaal</b>	<b>182</b>	<b>178</b>	<b>360</b>	<b>67</b>	<b>64</b>	<b>131</b>

3c

Tabel  
 Titel  
 Subtitel  
 Instelling

Aantal eenheden voltijds per discipline op 1 / 2 / 2015 (exclusief gastprofessoren en vervroegd gepensioneerden ZAP)  
 Ten laste van de werkingsuitkeringen  
 Universiteit Hasselt

Discipline	ZAP in strikte zin		Integratiekader OP3		Assist. Academ. Personeel		Integratiekader OP1 / OP2		
	man	vrouw	man	vrouw	man	vrouw	man	vrouw	totaal
<b>Onbekend</b>									
<b>Humane Wetenschappen</b>									
Historische wetenschappen									
Kunswetenschappen (incl. Archeologie)	0,50	0,10							
Letteren (incl. informatie-, documentatie-, bibliotheek- en archiefwetenschappen)	1,50	0,10			0,75	1,00			1,75
Theologie, bijbel- en godsdienstwetenschappen									
Wijsbegeerte (incl. moraalwetenschappen)	6,10	4,75			4,90	4,75			9,65
Rechtswetenschappen (incl. notariaat)									
Criminologie									
Economie en toegepaste economie	20,85	9,15			3,61	6,55			10,16
Psychologie	0,10	0,10							
Pedagogische wetenschappen en didactiek	0,10	0,80			0,20	0,25			0,45
Politieke en sociale wetenschappen	0,40	0,40			0,15	1,70			1,85
Sociale gezondheidswetenschappen									
<b>Exacte en toegepaste wetenschappen</b>									
Biologie	6,20	2,00			1,20	2,70			3,90
Scheikunde (incl. biochemie)	6,80	3,00				0,15			0,15
Natuurkunde (incl. sterrenkunde)	5,10	5,10			0,20				0,20
Wiskunde	9,40	2,20			5,20	5,40			10,60
Aardwetenschappen en aardrijkskunde									
Bouwkunde	2,00	2,00	0,50		2,00	1,05	3,05	1,25	4,30
Elektronica en elektrotechniek	4,00	4,00	0,50				4,00	1,10	5,10
Werktuigkunde									
Materiaaltechnologie	5,30								
Informatica (incl. toegepaste informatica)	10,10	1,00			5,60	2,00			7,60
Informatie- en communicatietechnologie									
Technische en toegepaste scheikunde	1,00	2,60			0,55	1,35	1,80	2,50	4,30
Toegepaste biologische wetenschappen									
Architectuur, ruimtelijke ordening en stedenbouw	8,70	1,00	4,75	4,40	3,90	3,20	8,30	4,25	12,55
Overige Technische Wetenschappen									
<b>Medische wetenschappen</b>									
Geneeskunde	2,80	2,30							
Tandheelkunde			0,10		0,50				0,50
Biomedische wetenschappen (incl. biochemie)	11,80	4,20	0,10		3,35	7,00			10,35
Diergeneeskunde									
Farmacie									
Lichamelijke opvoeding en kinesitherapie	4,90	2,80	1,45	1,90	2,85	6,10	2,90	5,00	7,90
<b>Algemene en logistieke diensten</b>									
<b>Totaal</b>	<b>107,65</b>	<b>36,00</b>	<b>143,65</b>	<b>6,30</b>	<b>34,96</b>	<b>45,00</b>	<b>20,05</b>	<b>14,65</b>	<b>34,70</b>

3d  
Aantal eenheden voltijds per discipline op 1 / 2 / 2015  
Buiten de werkingsuitkeringen  
Universiteit Hasselt

Tabel  
Titel  
Subtitel  
Instelling

Discipline	Wetenschappelijk Personeel					
	Doctoraal		Post-doctoraal		Totaal	
	man	vrouw	man	vrouw	man	vrouw
<b>Onbekend</b>			1,00			1,00
<b>Humane Wetenschappen</b>						
Historische wetenschappen						
Kunstwetenschappen (incl. Archeologie)	1,00	2,00				
Letteren (incl. informatie-, documentaire-, bibliotheek- en archiefwetenschappen)		1,60	0,10			0,10
Theologie, bijbel- en godsdienstwetenschappen						
Wijsbegeerte (incl. moraalwetenschappen)	2,00	11,50				
Rechtswetenschappen (incl. notariaat)			9,70			
Criminologie				5,80		15,50
Economie en toegepaste economie	28,00	36,90				
Psychologie						
Pedagogische wetenschappen en didactiek				0,10		0,10
Politieke en sociale wetenschappen				1,00		1,00
Sociale gezondheidswetenschappen						
<b>Exacte en toegepaste wetenschappen</b>						
Biologie	10,00	26,00	3,35			9,65
Scheikunde (incl. biochemie)	30,00	14,00	7,60			12,60
Natuurkunde (incl. sterrenkunde)	8,00	2,00	2,60			2,60
Wiskunde	18,00	9,00	5,10			12,65
Aardwetenschappen en aardrijkskunde						
Bouwkunde	7,00		2,00			2,00
Elektronica en elektrotechniek	4,00	1,00	1,00			1,00
Werktuigkunde	1,00					
Materiaaltechnologie	10,00	6,00	5,50			7,50
Informatica (incl. toegepaste informatica)	23,50	3,00	8,10			9,10
Informatie- en communicatietechnologie	2,50	1,00	1,80			1,80
Technische en toegepaste scheikunde	5,00	2,70	0,50			2,50
Toegepaste biologische wetenschappen	1,00	1,00	0,05			0,05
Architectuur, ruimtelijke ordening en stedenbouw	4,95	7,05				0,40
Overige Technische Wetenschappen	1,00			0,40		
<b>Medische wetenschappen</b>						
Geneeskunde	5,00	5,00		4,00		4,00
Tandheelkunde						
Biomedische wetenschappen (incl. biochemie)	8,00	35,00	4,10			21,60
Diergeneeskunde						
Farmacie						
Lichamelijke opvoeding en kinesitherapie	5,10	2,50		2,00		2,00
<b>Algemene en logistieke diensten</b>						
Totaal	175,05	169,25	52,60	54,85	107,45	107,45





#### 4 Leeftijdsstructuur van het universitair personeel op 1 februari 2015

4a  
**Tabel** Leeftijdsstructuur van het zelfstandig academisch personeel en het OP3 van het integratiekader op 1 / 2 / 2015  
**Subtittel** Ten laste van de werkingsuitkeringen  
**Instelling** KU Leuven

Leeftijds-klasse	ZAP in strikte zin										Ander zelfstandig academisch personeel				Cum %							
	buitengewoon hoogleraar		gewoon hoogleraar		hoogleraar		hoofddocent		docent		tenure track docent		hoofdbibliothecaris geaggreerde werkleider conservator e.a. assistent bibliothecaris, vastbenoemd assistent		gastprofessor		gepensioneerd (in het kader van artikel 104bis van de Codex Hoger Onderwijs)		Totaal			
	man	vrouw	man	vrouw	man	vrouw	man	vrouw	man	vrouw	man	vrouw	man	vrouw	man	vrouw	man	vrouw	man	vrouw	man	vrouw
<25																						
25-29																						
30-34																						
35-39																						
40-44																						
45-49																						
50-54																						
55-59																						
60-64																						
65 en +																						
<b>Totaal</b>	<b>107</b>	<b>15</b>	<b>340</b>	<b>61</b>	<b>233</b>	<b>75</b>	<b>277</b>	<b>110</b>	<b>205</b>	<b>135</b>	<b>90</b>	<b>62</b>	<b>0</b>	<b>0</b>	<b>273</b>	<b>66</b>	<b>19</b>	<b>1</b>	<b>1544</b>	<b>525</b>	<b>100,00</b>	

Leeftijds-klasse	Integratiekader OP3										Cum %	
	gewoon hoogleraar		hoogleraar		hoofddocent		docent		Totaal		Cum %	
	man	vrouw	man	vrouw	man	vrouw	man	vrouw	man	vrouw	man	vrouw
<25												
25-29												
30-34												
35-39												
40-44												
45-49												
50-54												
55-59												
60-64												
65 en +												
<b>Totaal</b>	<b>0</b>	<b>1</b>	<b>46</b>	<b>10</b>	<b>31</b>	<b>16</b>	<b>112</b>	<b>60</b>	<b>189</b>	<b>87</b>	<b>100,00</b>	

4b  
 Tabel Leeftijdsstructuur van het assistierend academisch personeel en het OP1 en OP2 van het integratiekader op 1 / 2 / 2015  
 Titel Ten laste van de werkingsuitkeringen  
 Subtitel KU Leuven  
 Instelling

Leeftijds-klasse	AAP in strikte zin						Ander AAP				Totaal		
	Assistent (Uitgezonderd praktijkassistent)		Praktijkassistent		Doctorassistent		Tijdelijk pedagogisch en wetenschappelijk medewerker						
	man	vrouw	man	vrouw	man	vrouw	man	vrouw	man	vrouw	man	vrouw	
<25	7	12	19	43						26	56	7,18	11,64
25-29	37	53	102	153	5	2	3	1	1	147	209	47,79	55,09
30-34	8	18	47	89	9	12	1	1		65	120	65,75	80,04
35-39	7	4	20	27	9	4	1			37	36	75,97	87,53
40-44	1	1	18	15	2	4				21	20	81,77	91,68
45-49			15	12	3					18	12	86,74	94,18
50-54			18	13	1					19	14	91,99	97,09
55-59			13	10						13	10	95,58	99,17
60-64			15	4	1					16	4	100,00	100,00
65 en +										0	0	100,00	100,00
<b>Totaal</b>	<b>60</b>	<b>88</b>	<b>267</b>	<b>366</b>	<b>30</b>	<b>23</b>	<b>5</b>	<b>4</b>		<b>362</b>	<b>481</b>	<b>100,00</b>	<b>100,00</b>

Leeftijds-klasse	Integratiekader OP2						Integratiekader OP1						Totaal	
	OP assistent		OP doctor-assistent		OP werkleider		OP hoofdlector		OP lector					
	man	vrouw	man	vrouw	man	vrouw	man	vrouw	man	vrouw	man	vrouw	man	vrouw
<25													0	0,00
25-29	9	1							2	1			11	4,21
30-34	17	4		1					5	8			27	14,56
35-39	14	8							12	7			28	25,29
40-44	8	3		1					1	14			24	34,48
45-49	2	1							20	12			28	45,21
50-54	4	1			10	2			28	20			56	66,67
55-59	1				31	16			29	13			74	95,02
60-64	2				3	2			6	2			13	100,00
65 en +													0	100,00
<b>Totaal</b>	<b>57</b>	<b>17</b>	<b>10</b>	<b>2</b>	<b>44</b>	<b>20</b>	<b>10</b>	<b>34</b>	<b>116</b>	<b>72</b>	<b>121</b>	<b>261</b>	<b>100,00</b>	<b>100,00</b>

Tabel 4C  
 Titel Leefijdsstructuur van het wetenschappelijk personeel op 1 / 2 / 2015  
 Subtitel  
 Instelling KU Leuven

Leefijds- klasse	Doctoraal Niveau		Post-doctoraal Niveau		Totaal		Cum %	
	man	vrouw	man	vrouw	man	vrouw	man	vrouw
<25	417	366		1	417	367	13,57	15,13
25-29	1.167	955	201	127	1368	1082	58,09	59,73
30-34	327	256	372	297	699	553	80,83	82,52
35-39	90	85	222	127	312	212	90,99	91,26
40-44	22	42	86	62	108	104	94,50	95,55
45-49	17	16	46	30	63	46	96,55	97,44
50-54	11	20	39	22	50	42	98,18	99,18
55-59	10	4	20	10	30	14	99,15	99,75
60-64	8	4	11	2	19	6	99,77	100,00
65 en +	1		6		7	0	100,00	100,00
<b>Totaal</b>	<b>2070</b>	<b>1748</b>	<b>1003</b>	<b>678</b>	<b>3073</b>	<b>2426</b>	<b>100,00</b>	<b>100,00</b>

**Tabel 4d** Leefjidsstructuur van het administratief en technisch personeel per 1 / 2 / 2015 (inclusief het ATP van het integratiekader)  
**Titel** Ten laste van de werkingsuitkeringen  
**Subtitel** KU Leuven  
**Instelling**

Leeftijds- klasse	Niveau A		Niveau B		Niveau C		Niveau D		Totaal		Cum %	
	man	vrouw	man	vrouw	man	vrouw	man	vrouw	man	vrouw	man	vrouw
<25			7	21	3	3	1	1	11	24	1,20	1,74
25-29	12	18	39	65	5	7			56	90	7,31	8,27
30-34	42	70	47	103	14	9	3	1	106	183	18,89	21,55
35-39	53	99	53	102	18	6	5	1	129	208	32,97	36,65
40-44	55	86	48	113	19	15	5		127	214	46,83	52,18
45-49	58	66	61	149	25	12	11	5	155	232	63,76	69,01
50-54	64	56	70	132	32	12	16	2	182	202	83,62	83,67
55-59	43	32	48	121	13	16	5	5	109	174	95,52	96,30
60-64	23	3	15	43	2	4	1	1	41	51	100,00	100,00
65 en +									0	0	100,00	100,00
<b>Totaal</b>	<b>350</b>	<b>430</b>	<b>388</b>	<b>849</b>	<b>131</b>	<b>84</b>	<b>47</b>	<b>15</b>	<b>916</b>	<b>1378</b>	<b>100,00</b>	<b>100,00</b>

4e  
**Tabel** Leeftijdstructuur van het administratief en technisch personeel op 1 / 2 / 2015  
**Titel** Buiten de werkingsuitkeringen  
**Subtitel** KU Leuven  
**Instelling**

Leeftijds- klasse	Niveau A		Niveau B		Niveau C		Niveau D		Totaal					
	man	vrouw	man	vrouw	man	vrouw	man	vrouw	man	vrouw	man	vrouw	Cum % man	vrouw
<25		2	25	46	8	7	8	19	41	74	7,87	6,28		
25-29	11	17	74	135	17	13	9	31	111	196	29,17	22,90		
30-34	29	50	67	116	11	8	7	26	114	200	51,06	39,86		
35-39	17	49	33	96	5	15	7	12	62	172	62,96	54,45		
40-44	24	47	20	97	8	13	3	17	55	174	73,51	69,21		
45-49	19	36	21	75	8	7	5	28	53	146	83,69	81,59		
50-54	22	25	11	48	12	8	6	31	51	112	93,47	91,09		
55-59	5	7	7	38	4	7	4	16	20	68	97,31	96,86		
60-64	5	6	1	13	1	7	3	11	9	37	99,04	100,00		
65 en +	4								5	0	100,00	100,00		
<b>Totaal</b>	<b>136</b>	<b>239</b>	<b>259</b>	<b>664</b>	<b>74</b>	<b>85</b>	<b>52</b>	<b>191</b>	<b>521</b>	<b>1179</b>	<b>100,00</b>	<b>100,00</b>		

Tabel 4a  
 Leeftijdsstructuur van het zelfstandig academisch personeel en het OP3 van het integratiekader op 1 / 2 / 2015  
 Ten laste van de werkingsuitkeringen  
 Universiteit Gent

Leeftijds-klasse	ZAP in strikte zin												Ander zelfstandig academisch personeel										
	buitengewoon hoogleraar		gewoon hoogleraar		hoogleraar		hoofddocent		docent		tenure track docent		hoofdbibliothecais geaggregeerde werkleider conservator e.a. assistent bibliothecais, vastbenoemd assistent		gastprofessor		gepensioneerd (in het kader van artikel 104bis van de Codex Hoger Onderwijs)		Totaal				
	man	vrouw	man	vrouw	man	vrouw	man	vrouw	man	vrouw	man	vrouw	man	vrouw	man	vrouw	man	vrouw	man	vrouw	man	vrouw	Cum %
<25																							0,00
25-29																							0,87
30-34																							6,41
35-39																							28,57
40-44																							54,81
45-49																							73,47
50-54																							86,88
55-59																							95,63
60-64																							100,00
65 en +																							100,00
<b>Totaal</b>	<b>39</b>	<b>5</b>	<b>180</b>	<b>22</b>	<b>168</b>	<b>45</b>	<b>338</b>	<b>137</b>	<b>88</b>	<b>53</b>	<b>109</b>	<b>39</b>	<b>0</b>	<b>0</b>	<b>117</b>	<b>42</b>	<b>5</b>	<b>0</b>	<b>1044</b>	<b>343</b>	<b>100,00</b>	<b>100,00</b>	

Leeftijds-klasse	Integratiekader OP3												Totaal										
	gewoon hoogleraar		hoogleraar		hoofddocent		docent		hoofddocent		docent		tenure track docent		hoofdbibliothecais geaggregeerde werkleider conservator e.a. assistent bibliothecais, vastbenoemd assistent		gastprofessor		gepensioneerd (in het kader van artikel 104bis van de Codex Hoger Onderwijs)		Totaal		
	man	vrouw	man	vrouw	man	vrouw	man	vrouw	man	vrouw	man	vrouw	man	vrouw	man	vrouw	man	vrouw	man	vrouw	man	vrouw	Cum %
<25																							0,00
25-29																							0,00
30-34																							9,09
35-39																							22,73
40-44																							36,36
45-49																							50,00
50-54																							59,09
55-59																							81,82
60-64																							100,00
65 en +																							100,00
<b>Totaal</b>	<b>0</b>	<b>0</b>	<b>4</b>	<b>1</b>	<b>9</b>	<b>3</b>	<b>30</b>	<b>18</b>	<b>43</b>	<b>22</b>	<b>100,00</b>	<b>39</b>	<b>0</b>	<b>0</b>	<b>117</b>	<b>42</b>	<b>5</b>	<b>0</b>	<b>1044</b>	<b>343</b>	<b>100,00</b>	<b>100,00</b>	

4b Leeftijdsstructuur van het assistierend academisch personeel en het OP1 en OP2 van het integratiekader op 1 / 2 / 2015  
 Ten laste van de werkingsuitkeringen  
 Universiteit Gent

Leeftijds-klasse	AAP in strikte zin						Ander AAP		Totaal			
	Assistent (Uitgezonderd praktijkassistent)		Praktijkassistent		Doctorassistent		Tijdelijk pedagogisch en wetenschappelijk medewerker		Totaal			
	man	vrouw	man	vrouw	man	vrouw	man	vrouw	man	vrouw		
<25	34	54	4	8					38	62	5,85	8,21
25-29	146	168	32	66	29	25			207	259	37,69	42,52
30-34	37	59	42	58	77	78	1		157	196	61,85	68,48
35-39	10	13	61	61	37	25			108	99	78,46	81,59
40-44	5	4	38	49	12	12			55	65	86,92	90,20
45-49	1	1	30	29	4	5			35	35	92,31	94,83
50-54	3		20	14	4	1			27	15	96,46	96,82
55-59			14	14					14	14	98,62	98,68
60-64			8	8		2			8	10	99,85	100,00
65 en +			1						1	0	100,00	100,00
<b>Totaal</b>	<b>236</b>	<b>299</b>	<b>250</b>	<b>307</b>	<b>163</b>	<b>148</b>	<b>1</b>	<b>1</b>	<b>650</b>	<b>755</b>	<b>100,00</b>	<b>100,00</b>

Leeftijds-klasse	Integratiekader OP2				Integratiekader OP1				Totaal			
	OP assistent		OP doctor-assistent		OP werkleider		OP hoofdlector		OP lector		Totaal	
	man	vrouw	man	vrouw	man	vrouw	man	vrouw	man	vrouw	man	vrouw
<25		1									1	1,14
25-29	7	10							1	1	8	14,77
30-34	5	6	2	3					6	6	13	25,30
35-39		2	1	2			1		10	7	12	39,76
40-44	1		1	2					7	10	9	50,60
45-49		1	1	2			1		6	6	8	60,24
50-54					3	2	6	2	6	12	15	78,31
55-59	1				6	3	6	2	4	4	17	86,36
60-64					1				3	3	1	98,80
65 en +									0	0	0	100,00
<b>Totaal</b>	<b>14</b>	<b>20</b>	<b>5</b>	<b>10</b>	<b>10</b>	<b>5</b>	<b>14</b>	<b>4</b>	<b>40</b>	<b>49</b>	<b>83</b>	<b>100,00</b>



Tabel 4c  
 Leeflijdsstructuur van het wetenschappelijk personeel op 1 / 2 / 2015  
 Subtitel  
 Instelling Universiteit Gent

Leeflijds- klasse	Doctoraal Niveau		Post-doctoraal Niveau		Totaal		Cum %	
	man	vrouw	man	vrouw	man	vrouw	man	vrouw
<25	311	273	2	2	313	275	15,93	16,87
25-29	736	695	95	80	831	775	58,22	64,42
30-34	185	160	244	169	429	329	80,05	84,60
35-39	58	43	148	94	206	137	90,53	93,01
40-44	19	20	51	34	70	54	94,10	96,32
45-49	15	9	26	18	41	27	96,18	97,98
50-54	16	11	20	10	36	21	98,02	99,26
55-59	11	1	13	6	24	7	99,24	99,69
60-64	8	2	3	1	11	3	99,80	99,88
65 en +	1	1	3	1	4	2	100,00	100,00
<b>Totaal</b>	<b>1360</b>	<b>1215</b>	<b>605</b>	<b>415</b>	<b>1965</b>	<b>1630</b>	<b>100,00</b>	<b>100,00</b>

Tabel 4d  
 Titel Leefjidsstructuur van het administratief en technisch personeel per 1 / 2 / 2015 (inclusief het ATP van het integratiekader)  
 Subtitel Ten laste van de werkingsuitkeringen  
 Instelling Universiteit Gent

Leeftijds- klasse	Niveau A		Niveau B		Niveau C		Niveau D		Totaal			
	man	vrouw	man	vrouw	man	vrouw	man	vrouw	man	vrouw	Cum %	
<25	1	5	3	11	3	2			7	18	1,06	1,72
25-29	6	25	22	42	11	5			39	72	6,97	8,60
30-34	37	63	38	83	15	21	1		91	167	20,76	24,55
35-39	53	66	65	127	6	13	1		125	206	39,70	44,22
40-44	55	77	74	101	4	14	1		134	192	60,00	62,56
45-49	46	47	40	95	8	11	1		95	153	74,39	77,17
50-54	27	24	33	89	9	16	1	1	70	130	85,00	89,59
55-59	13	15	39	63	3	5	1	1	56	84	93,48	97,61
60-64	14	3	20	17	5	3	2	1	41	24	99,70	99,90
65 en +			1	1	1				2	1	100,00	100,00
<b>Totaal</b>	<b>252</b>	<b>325</b>	<b>335</b>	<b>629</b>	<b>65</b>	<b>90</b>	<b>8</b>	<b>3</b>	<b>660</b>	<b>1047</b>	<b>100,00</b>	<b>100,00</b>

Tabel 4e  
 Leefstijdsstructuur van het administratief en technisch personeel op 1 / 2 / 2015  
 Buiten de werkingsuitkeringen  
 Universiteit Gent

Leefstijds- klasse	Niveau A		Niveau B		Niveau C		Niveau D		Totaal		Cum %	
	man	vrouw	man	vrouw	man	vrouw	man	vrouw	man	vrouw	man	vrouw
<25	1	3	16	29	3	18	2	2	22	52	5,87	6,62
25-29	20	30	38	83	11	18	1	4	70	135	24,53	23,79
30-34	35	45	30	54	13	8	2	12	80	119	45,87	38,93
35-39	27	39	29	46	9	16	1	11	66	112	63,47	53,18
40-44	8	37	26	54	5	16	1	7	40	114	74,13	67,68
45-49	11	20	12	42	5	23	7	13	35	98	83,47	80,15
50-54	7	12	11	40	6	15	2	9	26	76	90,40	89,82
55-59	6	10	10	34	2	10	2	8	20	62	95,73	97,71
60-64	6	1	2	9	2	6	2	2	12	18	98,93	100,00
65 en +	2		1				1		4	0	100,00	100,00
<b>Totaal</b>	<b>123</b>	<b>197</b>	<b>175</b>	<b>391</b>	<b>56</b>	<b>130</b>	<b>21</b>	<b>68</b>	<b>375</b>	<b>786</b>	<b>100,00</b>	<b>100,00</b>

Tabel 4a  
 Leeftijdsstructuur van het zelfstandig academisch personeel en het OP3 van het integratiekader op 1 / 2 / 2015  
 Ten laste van de werkingsuitkeringen  
 Vrije Universiteit Brussel

Leeftijds-klasse	ZAP in strikte zin												Ander zelfstandig academisch personeel											
	buitengewoon hoogleraar		gewoon hoogleraar		hoogleraar		hoofddocent		docent		tenure track docent		geaggregeerde werkleider conservator e.a. bibliothecaris, vastbenoemd assistent		gastprofessor		gepensioneerd (in het kader van artikel 104bis van de Codex Hoger Onderwijs)		Totaal					
	man	vrouw	man	vrouw	man	vrouw	man	vrouw	man	vrouw	man	vrouw	man	vrouw	man	vrouw	man	vrouw	man	vrouw	man	vrouw	Cum % man	Cum % vrouw
<25																							0	0,00
25-29																							5	0,87
30-34																							31	11,11
35-39																							48	24,13
40-44																							47	36,05
45-49																							74	56,22
50-54																							27	49,31
55-59																							89	64,76
60-64																							94	81,12
65 en +																							19	81,08
																							5	97,74
<b>Totaal</b>	<b>14</b>	<b>3</b>	<b>54</b>	<b>8</b>	<b>66</b>	<b>18</b>	<b>100</b>	<b>32</b>	<b>219</b>	<b>126</b>	<b>21</b>	<b>16</b>	<b>0</b>	<b>83</b>	<b>28</b>	<b>19</b>	<b>2</b>	<b>576</b>	<b>233</b>	<b>100,00</b>	<b>100,00</b>			

Leeftijds-klasse	Integratiekader OP3												Totaal					
	gewoon hoogleraar		hoogleraar		hoofddocent		docent		man		vrouw		man		vrouw		Cum % man	Cum % vrouw
	man	vrouw	man	vrouw	man	vrouw	man	vrouw	man	vrouw	man	vrouw	man	vrouw	man	vrouw		
<25																		
25-29																		
30-34																		
35-39																		
40-44																		
45-49																		
50-54																		
55-59																		
60-64																		
65 en +																		
<b>Totaal</b>	<b>0</b>	<b>0</b>	<b>0</b>	<b>1</b>	<b>0</b>	<b>1</b>	<b>3</b>	<b>7</b>	<b>3</b>	<b>9</b>	<b>100,00</b>	<b>100,00</b>						

4b  
 Tabel Leeftijdsstructuur van het assistierend academisch personeel en het OP1 en OP2 van het integratiekader op 1 / 2 / 2015  
 Titel Ten laste van de werkingsuitkeringen  
 Subtitel Vrije Universiteit Brussel  
 Instelling

Leeftijds-klasse	AAP in strikte zin						Ander AAP		Totaal					
	Assistent (Uitgezonderd praktijkassistent)		Praktijkassistent		Doctorassistent		Tijdelijk pedagogisch en wetenschappelijk medewerker		man		vrouw		Cum %	
	man	vrouw	man	vrouw	man	vrouw	man	vrouw	man	vrouw	man	vrouw	man	vrouw
<25	13	11	3	3	2	2	13	16	7,34	10,19				
25-29	20	37	10	11	2	7	37	57	28,25	46,50				
30-34	12	9	17	9	6	3	38	23	49,72	61,15				
35-39	3	7	12	16	3	1	20	26	61,02	77,71				
40-44	4	2	13	7	1	2	18	12	71,19	85,35				
45-49			18	9			18	9	81,36	91,08				
50-54	3		11	7	1		15	7	89,83	95,54				
55-59		1	9	5			9	7	94,92	100,00				
60-64			9				9	0	100,00	100,00				
65 en +							0	0	100,00	100,00				
<b>Totaal/</b>	<b>55</b>	<b>67</b>	<b>99</b>	<b>67</b>	<b>13</b>	<b>7</b>	<b>177</b>	<b>157</b>	<b>100,00</b>	<b>100,00</b>	<b>177</b>	<b>157</b>	<b>100,00</b>	<b>100,00</b>

Leeftijds-klasse	Integratiekader OP2						Integratiekader OP1						Totaal			
	OP assistent		OP doctor-assistent		OP werkleider		OP hoofdlector		OP lector		man		vrouw		Cum %	
	man	vrouw	man	vrouw	man	vrouw	man	vrouw	man	vrouw	man	vrouw	man	vrouw	man	vrouw
<25															0,00	0,00
25-29	1	1													5,56	12,50
30-34	2		1												22,22	12,50
35-39															22,22	12,50
40-44				1											22,22	25,00
45-49					1										27,78	25,00
50-54	1	1			1										38,89	37,50
55-59	7				3										94,44	75,00
60-64	1	1													100,00	87,50
65 en +															100,00	100,00
<b>Totaal/</b>	<b>12</b>	<b>3</b>	<b>1</b>	<b>1</b>	<b>5</b>	<b>4</b>	<b>0</b>	<b>0</b>	<b>0</b>	<b>0</b>	<b>0</b>	<b>18</b>	<b>8</b>	<b>100,00</b>	<b>100,00</b>	<b>100,00</b>

4C  
 Leeflijdsstructuur van het wetenschappelijk personeel op 1 / 2 / 2015  
 Vrije Universiteit Brussel

Leeflijds- klasse	Doctoraal Niveau		Post-doctoraal Niveau		Totaal		Cum %	
	man	vrouw	man	vrouw	man	vrouw	man	vrouw
<25	84	76			84	76	10,54	13,31
25-29	283	252	42	24	325	276	51,32	61,65
30-34	95	63	104	57	199	120	76,29	82,66
35-39	28	17	59	41	87	58	87,20	92,82
40-44	9	7	22	11	31	18	91,09	95,97
45-49	5	5	21	6	26	11	94,35	97,90
50-54	6	2	16	6	22	6	97,11	98,95
55-59	5	2	11	2	16	4	99,12	99,65
60-64	2	1	3	1	5	2	99,75	100,00
65 en +			2		2	0	100,00	100,00
<b>Totaal</b>	<b>517</b>	<b>423</b>	<b>280</b>	<b>148</b>	<b>797</b>	<b>571</b>	<b>100,00</b>	<b>100,00</b>

**Tabel 4d** Leeflijdsstructuur van het administratief en technisch personeel per 1 / 2 / 2015 (inclusief het ATP van het integratiekader)  
**Titel** Ten laste van de werkingsuitkeringen  
**Subtitel** Vrije Universiteit Brussel  
**Instelling**

Leeftijds-klasse	Niveau A		Niveau B		Niveau C		Niveau D		Totaal					
	man	vrouw	man	vrouw	man	vrouw	man	vrouw	man	vrouw	man	vrouw	Cum % man	vrouw
<25		2	1		2	4			3	6			1,26	1,74
25-29	3	15	4	11	3	7	1		11	33			5,86	11,34
30-34	5	19	12	8	5	5			22	32			15,06	20,64
35-39	14	16	6	14	3	3	1	1	24	34			25,10	30,52
40-44	14	12	16	18		6			30	36			37,66	40,99
45-49	13	11	13	27	2	5			28	43			49,37	53,49
50-54	16	10	17	40	6	10	1	1	40	61			66,11	71,22
55-59	10	9	29	43	12	15	1	3	52	70			87,87	91,57
60-64	11	4	12	17	3	7			27	28			99,16	99,71
65 en +	2	1							2	1			100,00	100,00
<b>Totaal</b>	<b>88</b>	<b>99</b>	<b>110</b>	<b>178</b>	<b>36</b>	<b>62</b>	<b>5</b>	<b>5</b>	<b>239</b>	<b>344</b>	<b>100,00</b>	<b>100,00</b>		

4e  
**Tabel** Leeftijdstructuur van het administratief en technisch personeel op 1 / 2 / 2015  
**Titel** Buiten de werkingsuitkeringen  
**Subtitel** Vrije Universiteit Brussel  
**Instelling**

Leeftijds- klasse	Niveau A		Niveau B		Niveau C		Niveau D		Totaal					
	man	vrouw	man	vrouw	man	vrouw	man	vrouw	man	vrouw	man	vrouw	Cum % man	vrouw
<25	1	5	1	6	2	14		1	4	26	2,68	7,12		
25-29	12	23	6	28	6	12		2	24	65	18,79	24,93		
30-34	6	26	4	15	3	15	2		15	58	28,86	40,82		
35-39	9	15	6	14	1	7		2	16	38	39,60	51,23		
40-44	11	28	3	8	2	5	1	5	17	46	51,01	63,84		
45-49	10	14	8	19	6	10	2	7	26	50	68,46	77,53		
50-54	13	4	8	17	4	9	3	7	28	37	87,25	87,67		
55-59	5	9	5	9	3	14		3	13	35	95,97	97,26		
60-64	3	3	3	3		2			6	8	100,00	99,45		
65 en +				2					0	2	100,00	100,00		
<b>Totaal</b>	<b>70</b>	<b>127</b>	<b>44</b>	<b>121</b>	<b>27</b>	<b>88</b>	<b>8</b>	<b>29</b>	<b>149</b>	<b>365</b>	<b>100,00</b>	<b>100,00</b>		



4a

Tabel  
Titel  
Subtitel  
Instelling

Leeftijdsstructuur van het zelfstandig academisch personeel en het OP3 van het integratiekader op 1 / 2 / 2015  
Ten laste van de werkingsuitkeringen  
UAntwerpen

Leeftijds- klasse	ZAP in strikte zin										Ander zelfstandig academisch personeel						Cum %					
	buitengewoon hoogleraar		gewoon hoogleraar		hoogleraar		hoofddocent		docent		tenure track docent		hoofdbibliothecaris geaggregeerde werkleider conservator e.a. assistent bibliothecaris, vastbenoemd assistent		gastprofessor				gepensioneerd (in het kader van artikel 104bis van de Codex Hoger Onderwijs)			
	man	vrouw	man	vrouw	man	vrouw	man	vrouw	man	vrouw	man	vrouw	man	vrouw	man	vrouw	man	vrouw	man	vrouw		
<25																						
25-29																						
30-34																						
35-39	2					3		1		10		8		14		5		6		0		
40-44		1				16		9		28		12		10		21		13		5		
45-49				6		18		5		25		9		6		20		11		22		
50-54	1			20		23		2		15		12		1		19		6		108		
55-59	2			33		28		8		9		6		1		11		4		82		
60-64	5			23		11		5		7		3		2		13		4		107		
65 en +				2						2		2				7		2		10		
<b>Totaal</b>	<b>10</b>	<b>2</b>	<b>86</b>	<b>19</b>	<b>99</b>	<b>30</b>	<b>134</b>	<b>46</b>	<b>52</b>	<b>103</b>	<b>52</b>	<b>32</b>	<b>20</b>	<b>0</b>	<b>140</b>	<b>89</b>	<b>3</b>	<b>0</b>	<b>607</b>	<b>228</b>	<b>100,00</b>	<b>100,00</b>

Leeftijds- klasse	Integratiekader OP3										Cum %	
	gewoon hoogleraar		hoogleraar		hoofddocent		docent		Totaal			
	man	vrouw	man	vrouw	man	vrouw	man	vrouw	man	vrouw	man	vrouw
<25												
25-29												
30-34												
35-39												
40-44												
45-49												
50-54												
55-59												
60-64												
65 en +												
<b>Totaal</b>	<b>0</b>	<b>0</b>	<b>13</b>	<b>1</b>	<b>2</b>	<b>1</b>	<b>45</b>	<b>15</b>	<b>60</b>	<b>17</b>	<b>100,00</b>	<b>100,00</b>

4b  
**Tabel** Leeftijdsstructuur van het assistierend academisch personeel en het OP1 en OP2 van het integratiekader op 1 / 2 / 2015  
**Titel** Ten laste van de werkingsuitkeringen  
**Subtitel** UAntwerpen  
**Instelling**

Leeftijds- klasse	AAP in strikte zin						Ander AAP		Totaal			
	Assistent (Uitgezonderd praktijkassistent)		Praktijkassistent		Doctorassistent		Tijdelijk pedagogisch en wetenschappelijk medewerker		Totaal			
	man	vrouw	man	vrouw	man	vrouw	man	vrouw	man	vrouw		
<25	9	16	1	17	3	11			10	16	5,62	6,90
25-29	36	48	3	19	11	9			42	66	29,21	35,34
30-34	15	21	9	17	9	8	1		35	52	48,88	57,76
35-39	3	8	13	17	9	1			26	33	63,48	71,98
40-44	6	5	5	17	5	1			11	23	69,66	81,90
45-49	4	3	4	12	1	2			8	17	74,16	89,22
50-54	3	5	10	7	1	1			14	13	82,02	94,83
55-59	2	2	14	7	2				16	9	91,01	98,71
60-64	4		9	2	2				15	2	99,44	99,57
65 en +			1	1	1				1	1	100,00	100,00
<b>Totaal</b>	<b>82</b>	<b>108</b>	<b>68</b>	<b>99</b>	<b>27</b>	<b>24</b>	<b>1</b>	<b>1</b>	<b>178</b>	<b>232</b>	<b>100,00</b>	<b>100,00</b>

Leeftijds- klasse	Integratiekader OP2				Integratiekader OP1				Totaal			
	OP assistent		OP doctor-assistent		OP werkleider		OP hoofdlector		OP lector		Totaal	
	man	vrouw	man	vrouw	man	vrouw	man	vrouw	man	vrouw	man	vrouw
<25												
25-29	4	6							1	5	0	0,00
30-34	3	8	3	1					1	7	6	10,91
35-39	1	2	2	2					6	9	7	13,48
40-44	1	1							5	2	3	23,60
45-49	2	2	1						4	5	4	30,34
50-54	1	1			5	1			4	2	5	35,96
55-59				1	13	3			4	9	16	53,93
60-64	1				2	1			12	2	35	93,26
65 en +					1				2	3	6	100,00
<b>Totaal</b>	<b>10</b>	<b>20</b>	<b>7</b>	<b>4</b>	<b>20</b>	<b>5</b>	<b>17</b>	<b>4</b>	<b>35</b>	<b>22</b>	<b>89</b>	<b>100,00</b>

Tabel 4C  
 Titel Leefijdsstructuur van het wetenschappelijk personeel op 1 / 2 / 2015  
 Subtitel UAntwerpen  
 Instelling

Leefijds- klasse	Doctoraal Niveau		Post-doctoraal Niveau		Totaal		Cum %	
	man	vrouw	man	vrouw	man	vrouw	man	vrouw
<25	96	124			96	124	13,64	19,05
25-29	261	292	29	23	290	315	54,83	67,43
30-34	64	46	93	56	157	102	77,13	83,10
35-39	24	26	64	32	88	58	89,63	92,01
40-44	10	10	16	16	26	26	93,32	96,01
45-49	3	4	10	6	13	10	95,17	97,54
50-54	6	2	6	5	12	7	96,88	98,62
55-59	2	5	10	2	12	7	98,58	99,69
60-64	2	1	5	1	7	2	99,57	100,00
65 en +	2		1		3	0	100,00	100,00
<b>Totaal</b>	<b>470</b>	<b>510</b>	<b>234</b>	<b>141</b>	<b>704</b>	<b>651</b>	<b>100,00</b>	<b>100,00</b>

**Tabel 4d** Leeftijdsstructuur van het administratief en technisch personeel per 1 / 2 / 2015 (inclusief het ATP van het integratiekader)  
**Titel** Ten laste van de werkingsuitkeringen  
**Subtitel** UAntwerpen  
**Instelling** UAntwerpen

Leeftijds- klasse	Niveau A		Niveau B		Niveau C		Niveau D		Totaal					
	man	vrouw	man	vrouw	man	vrouw	man	vrouw	man	vrouw	man	vrouw	Cum % man	vrouw
<25		1		1					0	2			0,00	0,41
25-29	2	14	9	21		3			11	38			3,93	8,30
30-34	15	28	16	36		1	1		32	65			15,36	21,78
35-39	19	35	17	28	3				39	63			29,29	34,85
40-44	17	31	16	35	4	2			37	68			42,50	48,96
45-49	24	25	13	44	4	4			41	73			57,14	64,11
50-54	25	18	15	47	6	4	1		47	70	1		73,93	78,63
55-59	21	15	10	42	7	10	1	1	39	68	1		87,86	92,74
60-64	16	10	15	21	2	4	1		34	35	1		100,00	100,00
65 en +									0	0			100,00	100,00
<b>Totaal</b>	<b>139</b>	<b>177</b>	<b>111</b>	<b>275</b>	<b>26</b>	<b>28</b>	<b>4</b>	<b>2</b>	<b>280</b>	<b>482</b>	<b>2</b>	<b>4</b>	<b>100,00</b>	<b>100,00</b>

Tabel 4e  
 Leeflijdsstructuur van het administratief en technisch personeel op 1 / 2 / 2015  
 Buiten de werkingsuitkeringen  
 UAntwerpen

Leeftijds-klasse	Niveau A		Niveau B		Niveau C		Niveau D		Totaal					
	man	vrouw	man	vrouw	man	vrouw	man	vrouw	man	vrouw	man	vrouw	Cum % man	vrouw
<25		3	2	19		2	1	1	3	25	2,14	6,60		
25-29	3	18	12	33		8	3	3	18	59	15,00	22,16		
30-34	5	19	12	25	3	2	3	4	23	50	31,43	35,36		
35-39	9	19	8	21	1	2	2	2	21	44	46,43	46,97		
40-44	9	15	3	15	3	3	5	12	20	45	60,71	58,84		
45-49	6	9	4	23	1	11	5	18	16	61	72,14	74,93		
50-54	7	7	5	16	2	10	3	7	17	40	84,29	85,49		
55-59	4	5	3	15	1	5	3	12	11	37	92,14	95,25		
60-64	4	1	2	10		2	1	2	7	15	97,14	99,21		
65 en +	2	1		1			2	1	4	3	100,00	100,00		
<b>Totaal</b>	<b>49</b>	<b>97</b>	<b>51</b>	<b>178</b>	<b>11</b>	<b>45</b>	<b>29</b>	<b>59</b>	<b>140</b>	<b>379</b>	<b>100,00</b>	<b>100,00</b>		

4a  
**Tabel** Leeftijdsstructuur van het zelfstandig academisch personeel en het OP3 van het integratiekader op 1 / 2 / 2015  
**Titel** Ten laste van de werkingsuitkeringen  
**Subtitel** Universiteit Hasselt  
**Instelling**

Leeftijds-klasse	ZAP in strikte zin												Ander zelfstandig academisch personeel				Cum %					
	buitengewoon hoogleraar		gewoon hoogleraar		hoogleraar		hoofddocent		docent		tenure track docent		hoofdbibliothecaris geaggregeerde werkleider conservator e.a. assistent bibliothecaris, vastbenoemd assistent		gastprofessor		gepensioneerd (in het kader van artikel 104bis van de Codex Hoger Onderwijs)		Totaal			
	man	vrouw	man	vrouw	man	vrouw	man	vrouw	man	vrouw	man	vrouw	man	vrouw	man	vrouw	man	vrouw	man	vrouw	man	vrouw
<25																						
25-29																						
30-34																						
35-39																						
40-44																						
45-49																						
50-54																						
55-59																						
60-64																						
65 en +																						
<b>Totaal</b>	<b>6</b>	<b>1</b>	<b>30</b>	<b>4</b>	<b>16</b>	<b>7</b>	<b>53</b>	<b>15</b>	<b>54</b>	<b>16</b>	<b>11</b>	<b>8</b>	<b>3</b>	<b>9</b>	<b>38</b>	<b>8</b>	<b>3</b>	<b>2</b>	<b>2</b>	<b>214</b>	<b>70</b>	<b>100,00</b>

Leeftijds-klasse	Integratiekader OP3												Cum %	
	gewoon hoogleraar		hoogleraar		hoofddocent		docent		Totaal		Cum %			
	man	vrouw	man	vrouw	man	vrouw	man	vrouw	man	vrouw	man	vrouw		
<25														
25-29														
30-34														
35-39														
40-44														
45-49														
50-54														
55-59														
60-64														
65 en +														
<b>Totaal</b>	<b>0</b>	<b>0</b>	<b>1</b>	<b>0</b>	<b>1</b>	<b>0</b>	<b>17</b>	<b>9</b>	<b>19</b>	<b>9</b>	<b>9</b>	<b>100,00</b>		

Tabel 4b  
 Leeftijdsstructuur van het assistierend academisch personeel en het OP1 en OP2 van het integratiekader op 1 / 2 / 2015  
 Ten laste van de werkingsuitkeringen  
 Universiteit Hasselt

Leeftijds- klasse	AAP in strikte zin						Ander AAP		Totaal		
	Assistent (Uitgezonderd praktijkassistent)		Praktijkassistent		Doctorassistent		Tijdelijk pedagogisch en wetenschappelijk medewerker		Totaal		
	man	vrouw	man	vrouw	man	vrouw	man	vrouw	man	vrouw	
<25	2	6						2	6	2,22	6,52
25-29	14	16		9		5		20	30	24,44	39,13
30-34	3	3		17	6	4		21	24	47,78	65,22
35-39		2		13	3	2		17	17	66,67	83,70
40-44		1		4	1			16	5	84,44	89,13
45-49		1		3				5	4	90,00	93,48
50-54		1		3				3	3	93,33	96,74
55-59				2				4	2	97,78	98,91
60-64				1				2	1	100,00	100,00
65 en +								0	0	100,00	100,00
<b>Totaal</b>	<b>19</b>	<b>30</b>	<b>61</b>	<b>51</b>	<b>10</b>	<b>11</b>	<b>0</b>	<b>90</b>	<b>92</b>	<b>100,00</b>	<b>100,00</b>

Leeftijds- klasse	Integratiekader OP2				Integratiekader OP1				Totaal			
	OP assistent		OP doctor-assistent		OP werkleider		OP hoofdlector		OP lector		Totaal	
	man	vrouw	man	vrouw	man	vrouw	man	vrouw	man	vrouw	man	vrouw
<25												
25-29	3	1									0	0,00
30-34	2	3							1	3	6,67	3,33
35-39	5	3		2					6	4	13,33	16,67
40-44	1								3	8	37,78	43,33
45-49		1							6	1	53,33	46,67
50-54									1	4	55,56	60,00
55-59									7	4	71,11	73,33
60-64					1			1	9	5	93,33	90,00
65 en +								2	3	3	100,00	100,00
<b>Totaal</b>	<b>11</b>	<b>8</b>	<b>0</b>	<b>2</b>	<b>1</b>	<b>0</b>	<b>1</b>	<b>3</b>	<b>32</b>	<b>17</b>	<b>100,00</b>	<b>100,00</b>

**Tabel 4C**  
**Titel** Leeftijdsstructuur van het wetenschappelijk personeel op 1 / 2 / 2015  
**Subtitel**  
**Instelling** Universiteit Hasselt

Leeftijds- klasse	Doctoraal Niveau		Post-doctoraal Niveau		Totaal		Cum %	
	man	vrouw	man	vrouw	man	vrouw	man	vrouw
<25	50	39	1		51	39	20,48	16,12
25-29	78	96	11	13	89	109	56,22	61,16
30-34	28	29	23	34	51	63	76,71	87,19
35-39	14	7	15	6	29	13	88,35	92,56
40-44	1	3	3	7	4	10	89,96	96,69
45-49	7	2	5	2	12	4	94,78	98,35
50-54	3		2		5	0	96,79	98,35
55-59		2	3	1	3	3	97,99	99,59
60-64	1		1		2	0	98,80	99,59
65 en +			3	1	3	1	100,00	100,00
<b>Totaal</b>	<b>182</b>	<b>178</b>	<b>67</b>	<b>64</b>	<b>249</b>	<b>242</b>	<b>100,00</b>	<b>100,00</b>




Tabel 4d  
 Leefstijdsstructuur van het administratief en technisch personeel per 1 / 2 / 2015 (inclusief het ATP van het integratiekader)  
 Ten laste van de werkingsuitkeringen  
 Universiteit Hasselt

Leefstijds- klasse	Niveau A		Niveau B		Niveau C		Niveau D		Totaal		Cum %
	man	vrouw	man	vrouw	man	vrouw	man	vrouw	man	vrouw	
<25		1	1	1	1				2	2	3,33
25-29		5	3	8					3	13	8,33
30-34	2	9	1	13					3	22	13,33
35-39	2	9	6	13	1				9	22	28,33
40-44	4	3	4	9		2			10	14	45,00
45-49	7	4	2	8		3			9	15	60,00
50-54	5	2	3	7		1		1	8	11	73,33
55-59	5	2	4	12	1	6		2	10	22	90,00
60-64	2	3	3	1	1			1	6	5	100,00
65 en +									0	0	100,00
<b>Totaal</b>	<b>27</b>	<b>38</b>	<b>27</b>	<b>72</b>	<b>4</b>	<b>12</b>	<b>2</b>	<b>4</b>	<b>60</b>	<b>126</b>	<b>100,00</b>

4e  
**Tabel** Leeftijdsstructuur van het administratief en technisch personeel op 1 / 2 / 2015  
**Titel** Buiten de werkingsuitkeringen  
**Subtitel** Universiteit Hasselt  
**Instelling**

Leeftijds- klasse	Niveau A		Niveau B		Niveau C		Niveau D		Totaal		Cum %	
	man	vrouw	man	vrouw	man	vrouw	man	vrouw	man	vrouw	man	vrouw
<25		1		2		1	1		1	4	2,38	3,08
25-29		10	5	12		1			1	23	14,29	20,77
30-34	2	14	3	9		1			5	24	26,19	39,23
35-39	1	7	3	6		1			4	14	35,71	50,00
40-44	1	6		4		2			4	12	45,24	59,23
45-49	1	5	2	6	2	1			4	14	54,76	70,00
50-54	1	2	1	10	1	3	1	3	4	18	64,29	83,85
55-59	1		8	9	1	7	2	2	12	18	92,86	97,69
60-64		1	1	1	1	1	1	1	3	3	100,00	100,00
65 en +									0	0	100,00	100,00
<b>Totaal</b>	<b>7</b>	<b>46</b>	<b>24</b>	<b>59</b>	<b>6</b>	<b>19</b>	<b>5</b>	<b>6</b>	<b>42</b>	<b>130</b>	<b>100,00</b>	<b>100,00</b>



## **Deel 2** Overzichts- en evolutietabellen

---



## 1 Effectief van het academisch en wetenschappelijk personeel op 1 februari 2015

1a  
 Effectief van het zelfstandig academisch personeel, assistierend academisch personeel en onderwyzend personeel van het integratiekader op 1 / 2 / 2015  
 Ten laste van werkingsuitkeringen  
 Totaal

Tabel Titel Subtitel Instelling	Aantal personeelsleden						Eenheden voltijds								
	voltijds			deeltijds			man			vrouw			totaal		
	man	vrouw	totaal	man	vrouw	totaal	man	vrouw	totaal	man	vrouw	totaal	man	vrouw	totaal
<b>1. ZAP</b>															
<b>a. ZAP in strikte zin</b>															
Buitengewoon hoogleraar	2002	635	2637	1280	547	1827	2282,84	755,35	3038,19	1827	755,35	3038,19	1827	755,35	3038,19
Gewoon hoogleraar	683	112	795	176	26	202	49,35	7,75	57,10	202	7,75	57,10	202	7,75	57,10
Hoogleraar	414	125	539	7	2	9	686,40	112,20	798,60	9	112,20	798,60	9	112,20	798,60
Hoofddocent	537	209	746	168	50	218	450,85	241,65	692,50	218	241,65	692,50	218	241,65	692,50
Docent	119	62	181	550	320	870	622,74	119,95	742,69	870	119,95	742,69	870	119,95	742,69
Tenure Track Docent	249	127	376	14	18	32	255,40	136,90	392,30	32	136,90	392,30	32	136,90	392,30
<b>b. Ander Zelfstandig Academisch Personeel</b>															
Hoofdbibliothecaris, Faculteitsgeaggreerde en geaggreerde conservator, Werkleider en conservator, e.a. assistent en bibliothecaris, Vastbenoemd assistent, Gasprofessor	13	10	23	690	207	897	107,93	50,97	158,90	897	50,97	158,90	897	50,97	158,90
Gespensionneerd ZAP-lid die als bezoldigd emeritus blijft verder werken ten laste van de werkingsuitkeringen (in het kader van artikel V.44 §2 van de Codex Hoger Onderwijs)	2	5	7	1	4	5	2,50	7,70	10,20	5	7,70	10,20	5	7,70	10,20
Docent	9	5	14	642	198	840	100,68	42,92	143,60	840	42,92	143,60	840	42,92	143,60
<b>Totaal</b>	<b>2015</b>	<b>645</b>	<b>2660</b>	<b>1970</b>	<b>754</b>	<b>2724</b>	<b>2390,77</b>	<b>806,32</b>	<b>3197,09</b>	<b>2724</b>	<b>806,32</b>	<b>3197,09</b>	<b>2724</b>	<b>806,32</b>	<b>3197,09</b>
<b>2. Integriatiekader OP3</b>															
Gewoon hoogleraar		1	1												
Hoogleraar	55	12	67	9	1	10	59,90	12,75	72,65	10	12,75	72,65	10	12,75	72,65
Hoofddocent	29	15	44	14	6	20	37,00	18,15	55,15	20	18,15	55,15	20	18,15	55,15
Docent	112	67	179	95	42	137	150,95	87,75	238,70	137	87,75	238,70	137	87,75	238,70
<b>Totaal</b>	<b>196</b>	<b>95</b>	<b>291</b>	<b>118</b>	<b>49</b>	<b>167</b>	<b>247,85</b>	<b>119,65</b>	<b>367,50</b>	<b>167</b>	<b>119,65</b>	<b>367,50</b>	<b>167</b>	<b>119,65</b>	<b>367,50</b>
<b>3. AAP</b>															
<b>a. AAP in strikte zin</b>															
Assistent (uitgezonderd praktijkassistent)	589	750	1339	851	945	1796	811,66	1066,85	1878,51	1796	1066,85	1878,51	1796	1066,85	1878,51
Praktijkassistent	364	470	834	88	122	210	393,10	516,90	910,00	210	516,90	910,00	210	516,90	910,00
Doctor-assistent	58	138	196	687	752	1.439	212,56	368,30	580,86	1.439	368,30	580,86	1.439	368,30	580,86
Docent	167	142	309	76	71	147	206,00	181,65	387,65	147	181,65	387,65	147	181,65	387,65
<b>b. Ander Assisterend Academisch Personeel</b>															
Tijdelijk pedagogisch en wetenschappelijk medewerker	9	5	14	8	17	25	12,20	10,95	23,15	25	10,95	23,15	25	10,95	23,15
<b>Totaal</b>	<b>598</b>	<b>755</b>	<b>1353</b>	<b>859</b>	<b>962</b>	<b>1821</b>	<b>823,86</b>	<b>1077,80</b>	<b>1901,66</b>	<b>1821</b>	<b>1077,80</b>	<b>1901,66</b>	<b>1821</b>	<b>1077,80</b>	<b>1901,66</b>
<b>4. Integriatiekader OP1 en OP2</b>															
<b>a. Integriatiekader Op2</b>															
OP Assistent	84	56	140	123	65	188	132,65	84,45	217,10	188	84,45	217,10	188	84,45	217,10
OP Doctor-Assistent	49	35	84	55	33	88	68,35	50,00	118,35	88	50,00	118,35	88	50,00	118,35
OP Werkleider	11	11	22	12	8	20	15,90	13,30	29,20	20	13,30	29,20	20	13,30	29,20
Docent	24	10	34	56	24	80	48,40	21,15	69,55	80	21,15	69,55	80	21,15	69,55
<b>b. Integriatiekader OP1</b>															
OP Hoofdlector	112	66	178	177	115	292	189,55	119,05	308,60	292	119,05	308,60	292	119,05	308,60
OP Lector	30	3	33	36	18	54	49,35	11,65	61,00	54	11,65	61,00	54	11,65	61,00
<b>Totaal</b>	<b>196</b>	<b>122</b>	<b>318</b>	<b>300</b>	<b>180</b>	<b>480</b>	<b>322,20</b>	<b>203,50</b>	<b>525,70</b>	<b>480</b>	<b>203,50</b>	<b>525,70</b>	<b>480</b>	<b>203,50</b>	<b>525,70</b>

1b  
Effectief van het wetenschappelijk personeel op 1 / 2 / 2015  
Buiten de werkingsuitkeringen  
Totaal

Tabel  
Titel  
Subtitel  
Instelling

	Doctoraal niveau											
	Aantal personeelsleden						Eenheden voltijds					
	voltijds		deeltijds		totaal		man		vrouw		totaal	
man	vrouw	man	vrouw	man	vrouw	man	vrouw	man	vrouw	man	vrouw	totaal
<b>a. Onbepaalde duur</b>												
Internationale en Europese programma's	3	6	9	4	4	8	12	4,85	10,05	14,90		
Nationale programma's												
IUAP		1	1						1,00	1,00		
Andere nationale programma's	2	3	5	1	1	1	2	2,25	3,80	6,05		
Vlaamse programma's												
FWO	3	3	3	3	3	1	4	3,00	6,90	3,00		
Geassocieerde Fondsen FWO	3	6	9	2	2	4	4	4,70	6,90	11,60		
IWONL/IWT	2	7	23	7	4	4	11	2,00	9,90	2,00		
Fondsen IWT	16	7	23	7	4	4	11	19,35	9,90	29,25		
BOF(GOA/SOF)	4	3	7	6	4	4	10	7,00	4,90	11,90		
V.I.B.	8	11	19	2	2	2	2	9,00	11,00	20,00		
Fondsen V.I.B.	12	1	13	1	1	1	1	12,00	1,00	13,00		
IMEC	2	2	2	1	1	1	1	2,25	2,25	2,25		
IOF												
VITO	14	7	21	9	2	2	11	19,00	8,70	27,70		
IBBT												
Onderzoeksprojecten VITO	5	2	7	3	1	1	4	5,00	2,00	7,00		
Onderzoeksprojecten IBBT	6	7	13	3	3	3	4	7,40	7,60	15,00		
Andere Vlaamse programma's	17	13	30	10	12	12	22	20,64	20,01	40,65		
Patrimonium												
Onbezoldigd	33	26	59	14	16	16	30	39,45	35,20	74,65		
Andere bronnen*	130	93	223	60	49	109	109	157,89	122,06	279,95		
<b>Subtotaal</b>												
<b>b. Bepaalde duur</b>												
Internationale en Europese programma's	78	43	121	31	33	33	64	90,21	60,50	150,71		
Nationale programma's												
IUAP	5	1	6	1	5	5	6	5,10	3,63	8,73		
Andere nationale programma's	14	22	36	10	12	12	22	18,95	29,26	48,21		
Vlaamse programma's												
FWO	38	35	73	20	18	18	38	49,32	44,76	94,08		
Geassocieerde Fondsen FWO	41	17	58	2	2	2	2	42,25	17,00	59,25		
IWONL/IWT	131	40	171	18	18	27	45	140,16	52,45	192,61		
Fondsen IWT	46	57	103	26	30	30	56	56,83	68,44	125,27		
BOF(GOA/SOF)	1	1	1					1,00		1,00		
V.I.B.												
Fondsen V.I.B.	3	3	3					3,00	3,00	3,00		
IMEC	12	2	14	1	1	1	1	12,00	2,60	14,60		
IOF												
VITO	41	10	51	2	2	2	4	41,90	10,80	52,70		
IBBT												
Onderzoeksprojecten VITO	37	5	23	9	1	1	10	23,05	5,50	28,55		
Onderzoeksprojecten IBBT	18	43	80	35	64	64	99	53,85	73,58	127,43		
Andere Vlaamse programma's	32	36	68	60	130	130	190	50,06	83,41	133,47		
Patrimonium												
Onbezoldigd	123	98	221	101	137	137	238	159,31	153,23	312,54		
Andere bronnen*	620	409	1029	315	460	775	775	746,99	605,16	1352,15		
<b>Subtotaal</b>												

Tabel  
Titel  
Subtitel  
Instelling

1b vervolg  
Effectief van het wetenschappelijk personeel op 1 / 2 / 2015  
Buiten de werkingsuitkeringen  
Totaal

	Doctoraal niveau													
	Aantal personeelsleden						Eenheden voltijds							
	voltijds			deeltijds			man			vrouw			totaal	
	man	vrouw	totaal	man	vrouw	totaal	man	vrouw	totaal	man	vrouw	totaal		
<b>c. Bursalen</b>														
Internationale en Europese programma's	215	176	391	7	14	21	220,45	184,97	405,42					
Nationale programma's														
IUAP	68	41	109		1	1	68,00	41,41	109,41					
Andere nationale programma's	45	55	100	2		2	46,00	55,00	101,00					
Vlaamse programma's														
FWO	447	445	892				447,00	445,00	892,00					
Geassocieerde Fondsen FWO	467	380	847	12	9	21	473,38	384,40	857,78					
IWONL/IWT	437	366	803				437,00	366,00	803,00					
Fondsen IWT	159	139	298	3	4	7	160,46	141,00	301,46					
BOF(GOA/SOF)	838	818	1.656	19	18	37	845,56	825,45	1671,01					
V.I.B.														
Fondsen V.I.B.	2		2				2,00		2,00					
IMEC	26	21	47	1	1	2	26,48	21,02	47,50					
IOF	2	2	4				2,00	2,50	4,50					
VITO	4	1	5				4,00	1,00	5,00					
IBBT	8	1	9				8,00	1,00	9,00					
Onderzoeksprojecten VITO	17	5	22		1	1	17,00	5,50	22,50					
Onderzoeksprojecten IBBT	91	99	190	1	3	4	91,80	100,40	192,20					
Andere Vlaamse programma's	221	150	371	6	7	13	222,45	152,74	375,19					
Patrimonium														
Onbezoldigd	362	290	652	14	15	29	368,29	296,99	665,28					
Andere bronnen*	3409	2989	6398	65	74	139	3439,87	3024,38	6464,25					
<b>Subtotaal</b>	<b>4159</b>	<b>3491</b>	<b>7650</b>	<b>440</b>	<b>583</b>	<b>1023</b>	<b>4344,75</b>	<b>3751,60</b>	<b>8096,35</b>					

\* De categorie 'Andere bronnen' bevat de financieringsbronnen 'Sociale voorzieningen voor studenten', 'Regionale programma's', 'Private-sector' en 'Andere bronnen'

1b vervolg  
 Effectief van het wetenschappelijk personeel op 1 / 2 / 2015  
 Buiten de werkingsuitkeringen  
 Totaal

Tabel  
 Titel  
 Subtitel  
 Instelling

	Post-doctoraal niveau											
	Aantal personeelsleden						Eenheden voltijds					
	voltijds		deeltijds		totaal		man		vrouw		totaal	
man	vrouw	man	vrouw	man	vrouw	man	vrouw	man	vrouw	man	vrouw	totaal
<b>a. Onbepaalde duur</b>												
Internationale en Europese programma's	16	3	19	16	9	25	5,98	25,08	5,98	31,06		
Nationale programma's	2	2	4	2	2	4	1,30	2,00	1,30	3,30		
IUAP	5	3	8	8	3	11	4,80	9,10	4,80	13,90		
Andere nationale programma's												
Vlaamse programma's												
FWO	6	4	10	4	5	9	6,40	8,70	6,40	15,10		
Geassocieerde Fondsen FWO												
IWONL/IWT	19	3	22	11	7	18	5,43	25,45	5,43	30,88		
Fondsen IWT	17	13	30	10	14	24	20,95	21,40	21,40	42,35		
BOF(GOA/SOF)	45	16	61	4	1	5	63,92	47,00	16,92	80,84		
V.I.B.	5	5	10	1	1	2	5,50	5,50	5,50	11,00		
Fondsen V.I.B.	18	2	20	12	3	15	24,30	21,30	3,00	27,30		
IMEC	35	15	50	10	2	12	16,60	42,35	16,60	58,95		
IOF												
VITO	18	2	20	24	4	28	3,85	24,90	3,85	28,75		
IBBT												
Onderzoeksprojecten VITO	2	1	3	7	3	10	4,60	6,60	4,60	11,20		
Onderzoeksprojecten IBBT	9	12	21	15	8	23	16,45	17,00	17,00	33,45		
Andere Vlaamse programma's	15	8	23	18	22	40	19,45	25,95	19,45	45,40		
Patrimonium												
Onbezoldigd	48	29	77	51	42	93	70,79	50,11	120,90			
Andere bronnen*												
<b>Subtotaal</b>	<b>260</b>	<b>111</b>	<b>371</b>	<b>191</b>	<b>125</b>	<b>316</b>	<b>350,12</b>	<b>174,74</b>	<b>524,86</b>			
<b>b. Bepaalde duur</b>												
Internationale en Europese programma's	105	57	162	43	45	88	78,00	123,57	78,00	201,57		
Nationale programma's	8	10	18	4	10	14	15,56	9,35	15,56	24,91		
IUAP	6	7	13	11	12	23	12,06	12,06	12,06	24,21		
Andere nationale programma's												
Vlaamse programma's												
FWO	432	334	766	1	1	2	334,30	432,20	334,30	766,50		
Geassocieerde Fondsen FWO	61	33	94	30	21	51	43,68	76,55	43,68	120,23		
IWONL/IWT	9	3	12	1	1	2	9,80	9,80	9,80	19,60		
Fondsen IWT	81	32	113	31	27	58	93,74	45,79	139,53			
BOF(GOA/SOF)	91	68	159	40	40	80	109,22	88,72	197,94			
V.I.B.	37	27	64	9	8	17	42,30	31,80	74,10			
Fondsen V.I.B.	3	2	5	5	3	8	2,00	3,00	5,00			
IMEC	4	1	5	1	1	2	4,10	4,10	8,20			
IOF	17	8	25	5	6	11	19,70	11,10	30,80			
VITO	13	3	16	7	1	8	0,80	0,10	0,90			
IBBT												
Onderzoeksprojecten VITO	5	3	8	7	1	8	9,10	9,10	18,20			
Onderzoeksprojecten IBBT	26	18	44	20	28	48	34,38	32,62	67,00			
Andere Vlaamse programma's	16	13	29	60	44	104	32,48	29,45	61,93			
Patrimonium												
Onbezoldigd	120	85	205	114	87	201	118,98	162,25	281,23			
Andere bronnen*												
<b>Subtotaal</b>	<b>1034</b>	<b>704</b>	<b>1738</b>	<b>386</b>	<b>331</b>	<b>717</b>	<b>1188,90</b>	<b>854,55</b>	<b>2043,45</b>			



Tabel  
Titel  
Subtitel  
Instelling

1b vervolg  
Effectief van het wetenschappelijk personeel op 1 / 2 / 2015  
Buiten de werkingsuitkeringen  
Totaal

	Post-doctoraal niveau											
	Aantal personeelsleden						Eenheden voltijds					
	voltijds		deeltijds		totaal		man		vrouw		totaal	
	man	vrouw	totaal	man	vrouw	totaal	man	vrouw	man	vrouw	totaal	
<b>c. Bursalen</b>												
Internationale en Europese programma's	73	35	108	4		4			74,75	35,00	109,75	
Nationale programma's												
IUAP	11	11	22	3		3			12,63	11,00	23,63	
Andere nationale programma's	6	6	12	1		1			6,76	6,00	12,76	
Vlaamse programma's												
FWO	82	45	127	4	6	10			83,18	47,21	130,39	
Geassocieerde Fondsen FWO												
IWONL/IWT												
Fondsen IWT	7	4	11						7,00	4,00	11,00	
BOF(GOA/SOF)	54	29	83	9	5	14			60,34	32,37	92,71	
V.I.B.												
Fondsen V.I.B.												
IMEC	6	2	8						6,00	2,00	8,00	
IOF												
VITO												
IBBT												
Onderzoeksprojecten VITO		1	1			1				1,00	1,00	
Onderzoeksprojecten IBBT	1	1	2						1,00	1,00	2,00	
Andere Vlaamse programma's	2	1	3						2,00	1,00	3,00	
Patrimonium	17	5	22	2		2			17,55	5,00	22,55	
Onbezoldigd												
Andere bronnen*	33	22	55	3	2	5			33,72	22,89	56,61	
<b>Subtotaal</b>	<b>292</b>	<b>162</b>	<b>454</b>	<b>26</b>	<b>13</b>	<b>39</b>			<b>304,93</b>	<b>168,47</b>	<b>473,40</b>	
<b>Totaal</b>	<b>1586</b>	<b>977</b>	<b>2563</b>	<b>603</b>	<b>469</b>	<b>1072</b>			<b>1843,95</b>	<b>1197,76</b>	<b>3041,71</b>	

\* De categorie 'Andere bronnen' bevat de financieringsbronnen 'Sociale voorzieningen voor studenten', 'Regionale programma's', 'Prive-sector' en 'Andere bronnen'



## **2** Effectief van het administratief en technisch personeel op 1 februari 2015

Tabel 2a  
 Effectief van het administratief en technisch personeel op 1 / 2 / 2015 (inclusief het ATP van het integratiekader)  
 Ten laste van de werkingsuitkeringen  
 Totaal

Tabel Titel Subtitel Instelling	Aantal personeelsleden						Eenheden voltijds				
	voltijds		deeltijds		Eenheden voltijds		deeltijds		Eenheden voltijds		
	man	vrouw	man	vrouw	man	vrouw	man	vrouw	man	vrouw	totaal
<b>a. Onbepaalde duur</b>	<b>1578</b>	<b>1463</b>	<b>3041</b>	<b>392</b>	<b>1499</b>	<b>1891</b>	<b>1814,35</b>	<b>2419,99</b>	<b>4234,34</b>		
Niveau A	644	527	1.171	132	365	497	718,95	770,00	1488,95		
beheerder, graad 7 t.e.m. graad 17	31	34	65	4	30	34	33,90	53,80	87,70		
ambten A1, A2, A3, A4	2		2				2,00		2,00		
andere											
Niveau B	690	760	1.450	177	921	1.098	801,50	1346,04	2147,54		
graad 4 t.e.m. graad 6	11	38	49	2	37	39	12,30	63,35	75,65		
ambten B1, B2, B3					1	1		0,50	0,50		
andere											
Niveau C	151	75	226	61	105	166	186,70	135,95	322,65		
graad 3	8	20	28	2	21	23	9,30	33,05	42,35		
ambten C1, C2											
andere											
Niveau D	41	7	48	14	17	31	49,70	15,10	64,80		
graden 1 en 2											
ambten D1, D2					2	2		2,20	2,20		
andere											
<b>b. Bepaalde duur</b>	<b>105</b>	<b>153</b>	<b>258</b>	<b>80</b>	<b>262</b>	<b>342</b>	<b>145,00</b>	<b>280,85</b>	<b>425,85</b>		
Niveau A	25	51	76	17	59	76	33,10	77,05	110,15		
beheerder, graad 7 t.e.m. graad 17				1	3	4	0,25	1,50	1,75		
ambten A1, A2, A3, A4											
andere											
Niveau B	52	83	135	39	161	200	71,35	164,35	235,70		
graad 4 t.e.m. graad 6					1	1		1,50	1,50		
ambten B1, B2, B3											
andere											
Niveau C	23	18	41	16	36	52	31,10	35,45	66,55		
graad 3	1		1		1	1	1,00	0,50	1,50		
ambten C1, C2											
andere											
Niveau D	4		4	7	1	8	8,20	0,50	8,70		
graden 1 en 2											
ambten D1, D2											
andere											
<b>Totaal</b>	<b>1683</b>	<b>1616</b>	<b>3299</b>	<b>472</b>	<b>1761</b>	<b>2233</b>	<b>1959,35</b>	<b>2700,84</b>	<b>4660,19</b>		

2b  
 Effectief van het administratief en technisch personeel op 1 / 2 / 2015  
 Buiten de werkingsuitkeringen  
 Totaal

Tabel  
 Titel  
 Subtitel  
 Instelling

	Aantal personeelsleden										Eenheden voltijds			
	voltijds					deeltijds					Eenheden voltijds			
	man	vrouw	totaal	man	vrouw	totaal	man	vrouw	totaal	man	vrouw	totaal		
<b>a. Onbepaalde duur</b>														
Internationale en Europese programma's	19	33	52	8	18	26	22,40	40,91	63,31					
Nationale programma's														
IJAP	1	2	3	1	2	3	1,50	3,20	4,70					
Andere nationale programma's		4	4	1	5	6	0,80	7,10	7,90					
Vlaamse programma's														
FWO	11	12	23	4	12	16	12,60	18,75	31,35					
Geassocieerde Fondsen FWO														
IWONL/IWT	4	11	15	10	15	25	8,90	20,27	29,17					
Fondsen IWT	11	21	32	6	29	35	14,30	38,80	53,10					
BOR(GOAA/SOF)	67	128	195	8	8	16	67,00	132,83	199,83					
V.I.B.	2	6	8	2	4	6	2,00	6,97	8,97					
Fondsen V.I.B.	7	3	10	2	2	4	8,30	4,30	12,60					
IMEC	2	8	10	4	4	8	2,00	11,00	13,00					
IOF	2	8	10	4	4	8	2,00	11,00	13,00					
VITO														
IBBT		1	1					1,00	1,00					
Onderzoeksprojecten VITO		1	1					1,00	1,00					
Onderzoeksprojecten IBBT	1	1	2	1	1	2	1,60	1,80	3,40					
Andere Vlaamse programma's	15	32	47	7	39	46	20,05	56,43	76,48					
Patrimonium	244	357	601	88	430	518	297,12	612,57	909,69					
Onbezoldigd														
Andere bronnen	136	228	364	85	346	431	185,04	426,83	611,87					
<b>Subtotaal</b>	<b>520</b>	<b>848</b>	<b>1368</b>	<b>213</b>	<b>915</b>	<b>1128</b>	<b>643,61</b>	<b>1383,76</b>	<b>2027,37</b>					
<b>b. Bepaalde duur</b>														
Internationale en Europese programma's	24	32	56	12	33	45	29,45	47,16	76,61					
Nationale programma's														
IJAP	7	10	17	6	11	17	9,31	15,50	24,81					
Andere nationale programma's	6	8	14	4	9	13	8,34	11,59	19,93					
Vlaamse programma's														
FWO	42	71	113	17	34	51	50,37	89,19	139,56					
Geassocieerde Fondsen FWO														
IWONL/IWT	12	27	39	10	29	39	17,05	44,66	61,71					
Fondsen IWT	40	63	103	13	45	58	45,90	85,40	131,30					
BOR(GOAA/SOF)	4	3	7		1	1	4,00	3,00	7,00					
V.I.B.								0,53	0,53					
Fondsen V.I.B.														
IMEC	5	7	12	3	2	5	6,60	8,40	15,00					
IOF														
VITO														
IBBT					1	1		0,80	0,80					
Onderzoeksprojecten VITO		2	2		4	4		3,65	3,65					
Onderzoeksprojecten IBBT	14	31	45	9	38	47	18,45	50,75	69,20					
Andere Vlaamse programma's	59	95	154	45	131	176	78,43	152,92	231,35					
Patrimonium														
Onbezoldigd	97	143	240	65	246	311	127,62	276,69	404,31					
Andere bronnen	310	492	802	184	584	768	395,52	790,24	1185,76					
<b>Subtotaal</b>	<b>830</b>	<b>1340</b>	<b>2170</b>	<b>397</b>	<b>1499</b>	<b>1896</b>	<b>1039,13</b>	<b>2174,00</b>	<b>3213,13</b>					
<b>Totaal</b>														



**3** Effectief van het academisch en wetenschappelijk personeel per wetenschappelijke discipline op 1 februari 2015

3a  
**Tabel**  
**Titel**  
**Subtitel**  
**Instelling**

Aantal personeelsleden per discipline op 1 / 2 / 2015 (exclusief gastprofessoren en gepensioneerden ZAP)  
 Ten laste van de werkingsuitkeringen  
 Totaal

Discipline	ZAP in strikte zin				Integratiekader OP3				
	Volijds		Deeltijds		Volijds		Deeltijds		Totaal
	man	vrouw	man	vrouw	man	vrouw	man	vrouw	
<b>Onbekend</b>									
<b>Humane Wetenschappen</b>									
Historische wetenschappen	48	14	11	4	77				1
Kunswetenschappen (incl. Archeologie)	15	7	12	6	40				73
Letteren (incl. informatie-, documentaire-, bibliotheek- en archiefwetenschappen)	166	78	43	39	326	26	11	13	1
Theologie, bijbel- en godsdienstwetenschappen	23	4	9		36				1
Wijsbegeerte (incl. moraalwetenschappen)	52	6	19	4	81				1
Rechtswetenschappen (incl. notariaat)	86	32	98	41	257				92
Criminologie	13	7	8	6	34				8
Economie en toegepaste economie	186	74	68	17	345	21	20	8	1
Psychologie	75	33	13	16	137				1
Pedagogische wetenschappen en didactiek	39	23	8	5	75				1
Politieke en sociale wetenschappen	105	36	37	13	191		1		1
Sociale gezondheidswetenschappen	19	10	22	13	64				
<b>Exacte en toegepaste wetenschappen</b>									
Biologie	76	20	20	6	122				5
Scheikunde (incl. biochemie)	74	17	23	7	121			1	
Natuurkunde (incl. sterrenkunde)	87	19	39	7	152				1
Wiskunde	58	12	12	6	88		1		1
Aardwetenschappen en aardrijkskunde	35	7	7	9	58				12
Bouwkunde	29	9	11	2	51		3	1	32
Elektronica en elektrotechniek	88	10	32	7	137		2	7	23
Werktuigkunde	33	6	10	2	51		1	1	12
Materialietechnologie	23	6	17	4	50		8		11
Informatica (incl. toegepaste informatica)	73	13	16	5	107		2		10
Informatie- en communicatietechnologie	25	3	16	4	48				21
Technische en toegepaste scheikunde	28	10	5	3	46		3	2	5
Toegepaste biologische wetenschappen	109	27	31	7	174		6	5	75
Architectuur, ruimtelijke ordening en stedenbouw	31	9	23	6	69		5	9	56
Overige Technische Wetenschappen	19	7	7	4	37		12	3	
<b>Medische wetenschappen</b>									
Geneeskunde	132	41	490	212	875		4		5
Tandheelkunde	11	4	10	6	31				3
Biomedische wetenschappen (incl. biochemie)	113	36	88	52	289		2		
Diergeneeskunde	29	10	3	1	43				
Farmacie	50	26	21	5	102				7
Lichamelijke opvoeding en kinesitherapie	44	18	23	20	105		1	3	
<b>Algemene en logistieke diensten</b>									
<b>Totaal</b>	<b>2002</b>	<b>635</b>	<b>1280</b>	<b>547</b>	<b>4464</b>	<b>196</b>	<b>118</b>	<b>49</b>	<b>458</b>

3a vervolg  
 Aantal personeelsleden per discipline op 1 / 2 / 2015 (exclusief gastprofessoren en gepensioneerden ZAP)  
 Ten laste van de werkingsuitkeringen  
 Totaal

Discipline	Assist. Academ. Personeel				Integratiekader OP1 / OP2				Totaal	
	Voltdijs		Deeltdijs		Voltdijs		Deeltdijs			
	man	vrouw	man	vrouw	man	vrouw	man	vrouw		
<b>Onbekend</b>										
<b>Humane Wetenschappen</b>										
Historische wetenschappen	8	4	19	12						2
Kunswetenschappen (incl. Archeologie)	2	2	6	6						1
Letteren (incl. informatie-, documentaire-, bibliotheek- en archiefwetenschappen)	24	63	81	157	20	32	19	39		110
Theologie, bijbel- en godsdienstwetenschappen	11	9	2	2						
Wijsbegeerte (incl. moraalwetenschappen)	50	78	170	129						
Rechtswetenschappen (incl. notariaat)	9	22	10	17						
Criminologie	60	63	35	30	21	21	11	8		61
Economie en toegepaste economie	29	59	26	58						
Psychologie	8	39	25	43						
Pedagogische wetenschappen en didactiek	47	56	28	21		1				1
Politieke en sociale wetenschappen	1	11	24	31						
Sociale gezondheidswetenschappen										
<b>Exacte en toegepaste wetenschappen</b>										
Biologie	28	25	13	17						
Scheikunde (incl. biochemie)	17	15	13	13	1	3				2
Natuurkunde (incl. sterrenkunde)	24	5	14	6						
Wiskunde	19	17	13	15	1	1	1	2		4
Aardwetenschappen en aardrijkskunde	7	6	4	12	1	1	4	5		5
Bouwkunde	11	6	18	8	13	4	8	5		30
Elektronica en elektrotechniek	17	8	3	1	29	3	54	4		91
Werktuigkunde	11	2	6	1	28	3	18	5		54
Materialietechnologie	3	3	2	4	3	1	4	1		9
Informatica (incl. toegepaste informatica)	36	10	11	5	5	3	4	4		16
Informatie- en communicatietechnologie	10	1	2	13						
Technische en toegepaste scheikunde	15	4	4	6	3	3	4	4		14
Toegepaste biologische wetenschappen	31	42	7	8	15	7	4	11		37
Architectuur, ruimtelijke ordening en stedenbouw	13	3	94	36	5	7	119	35		166
Overige Technische Wetenschappen	16	6	7	4	33	7	21	13		74
<b>Medische wetenschappen</b>										
Geneeskunde	24	84	40	63						2
Tandheelkunde			32	60						
Biomedische wetenschappen (incl. biochemie)	19	36	9	14						
Diergeneeskunde	6	23	4	25						
Farmacie	22	29	5	11						
Lichamelijke opvoeding en kinesitherapie	17	20	102	114	5	11	19	30		65
<b>Algemene en logistieke diensten</b>										
Totaal	598	755	859	982	196	122	300	180		798

3b  
Aantal personeelsleden per discipline op 1 / 2 / 2015  
Buiten de werkingsuitkeringen  
Totaal

Discipline	Wetenschappelijk Personeel					
	Doctoraal		Post-doctoraal		Totaal	
	man	vrouw	man	vrouw	man	vrouw
<b>Onbekend</b>	1	1	1	2	3	3
<b>Humane Wetenschappen</b>						
Historische wetenschappen	72	66	23	20	43	43
Kunswetenschappen (incl. Archeologie)	19	19	10	6	16	16
Letteren (incl. informatie-, documentaire-, bibliotheek- en archiefwetenschappen)	145	311	73	65	138	138
Theologie, bijbel- en godsdienstwetenschappen	33	22	8	5	13	13
Wijsbegeerte (incl. moraalwetenschappen)	51	34	41	19	60	60
Rechtswetenschappen (incl. notariaat)	121	152	25	27	52	52
Criminologie	14	47	8	10	18	18
Economie en toegepaste economie	279	226	78	50	128	128
Psychologie	84	170	52	67	119	119
Pedagogische wetenschappen en didactiek	36	157	6	34	40	40
Politieke en sociale wetenschappen	164	228	84	62	146	146
Sociale gezondheidswetenschappen	33	82	14	32	46	46
<b>Exacte en toegepaste wetenschappen</b>						
Biologie	158	205	127	96	223	223
Scheikunde (incl. biochemie)	337	189	170	58	228	228
Natuurkunde (incl. sterrenkunde)	277	103	162	42	204	204
Wiskunde	93	32	44	20	64	64
Aardwetenschappen en aardrijkskunde	75	50	35	11	46	46
Bouwkunde	93	36	21	9	30	30
Elektronica en elektrotechniek	461	98	170	31	201	201
Werktuigkunde	189	38	57	7	64	64
Materialietechnologie	108	51	53	20	73	73
Informatica (incl. toegepaste informatica)	228	41	104	19	123	123
Informatie- en communicatietechnologie	219	44	96	19	115	115
Technische en toegepaste scheikunde	130	39	27	17	44	44
Toegepaste biologische wetenschappen	270	252	110	81	191	191
Architectuur, ruimtelijke ordening en stedenbouw	59	66	8	10	18	18
Overige Technische Wetenschappen	85	18	15	3	18	18
<b>Medische wetenschappen</b>						
Geneeskunde	257	489	178	199	377	377
Tandheelkunde	14	18	10	10	10	10
Biomedische wetenschappen (incl. biochemie)	274	454	261	294	555	555
Diergeneeskunde	27	80	19	17	36	36
Farmacie	97	123	42	40	82	82
Lichamelijke opvoeding en kinesitherapie	67	107	19	33	52	52
<b>Algemene en logistieke diensten</b>	30	26	38	21	59	59
<b>Totaal</b>	<b>4599</b>	<b>4074</b>	<b>2189</b>	<b>1446</b>	<b>3635</b>	<b>3635</b>





3d  
Aantal eenheden voltijds per discipline op 1 / 2 / 2015  
Buiten de werkingsuitkeringen  
Totaal

Discipline	Wetenschappelijk Personeel					
	Doctoraal		Post-doctoraal		Totaal	
	man	vrouw	man	vrouw	man	vrouw
<b>Onbekend</b>		1,00	1,00	1,00	2,00	3,00
<b>Humane Wetenschappen</b>						
Historische wetenschappen	64,85	59,50	17,45	16,60	34,05	34,05
Kunswetenschappen (incl. Archeologie)	18,50	14,85	8,60	2,89	11,49	11,49
Letteren (incl. informatie-, documentaire-, bibliotheek- en archiefwetenschappen)	122,25	249,05	52,80	47,84	100,64	100,64
Theologie, bijbel- en godsdienstwetenschappen	29,30	15,10	6,60	3,65	10,25	10,25
Wijsbegeerte (incl. moraalwetenschappen)	50,10	33,30	34,04	16,85	50,89	50,89
Rechtswetenschappen (incl. notariaat)	101,74	135,20	15,00	15,15	30,15	30,15
Criminologie	11,15	42,89	6,80	7,60	14,40	14,40
Economie en toegepaste economie	265,10	216,49	57,79	37,60	95,39	95,39
Psychologie	81,20	157,40	45,49	56,55	102,04	102,04
Pedagogische wetenschappen en didactiek	31,60	131,99	3,50	26,70	30,20	30,20
Politieke en sociale wetenschappen	150,20	213,48	55,68	44,80	100,48	100,48
Sociale gezondheidswetenschappen	17,24	59,45	6,60	17,14	23,74	23,74
<b>Exacte en toegepaste wetenschappen</b>						
Biologie	156,90	203,30	118,05	88,80	206,85	206,85
Scheikunde (incl. biochemie)	329,37	184,10	156,75	55,00	211,75	211,75
Natuurkunde (incl. sterrenkunde)	273,49	98,94	149,78	37,78	187,56	187,56
Wiskunde	88,94	31,10	40,65	17,25	57,90	57,90
Aardwetenschappen en aardrijkskunde	72,80	46,60	28,50	6,45	34,95	34,95
Bouwkunde	90,39	32,30	18,55	8,00	26,55	26,55
Elektronica en elektrotechniek	445,75	92,49	147,25	25,30	172,55	172,55
Werktuigkunde	183,68	37,50	48,98	6,80	55,78	55,78
Materialietechnologie	106,65	49,30	44,19	16,20	60,39	60,39
Informatica (incl. toegepaste informatica)	219,86	40,00	82,19	17,30	99,49	99,49
Informatie- en communicatietechnologie	212,50	41,10	77,33	16,35	93,68	93,68
Technische en toegepaste scheikunde	121,45	36,80	22,90	14,05	36,95	36,95
Toegepaste biologische wetenschappen	260,74	241,59	96,47	65,68	162,15	162,15
Architectuur, ruimtelijke ordening en stedenbouw	47,64	53,34	4,50	6,00	10,50	10,50
Overige Technische Wetenschappen	76,35	16,80	10,10	2,90	13,00	13,00
<b>Medische wetenschappen</b>						
Geneeskunde	243,86	465,61	144,32	164,18	308,50	308,50
Tandheelkunde	6,70	11,25	4,14	4,14	8,28	8,28
Biomedische wetenschappen (incl. biochemie)	264,83	444,07	242,35	267,87	510,22	510,22
Diergeneeskunde	25,35	71,80	18,40	14,95	33,35	33,35
Farmacie	95,70	117,24	38,10	37,25	75,35	75,35
Lichamelijke opvoeding en kinesitherapie	53,77	83,07	12,70	21,03	33,73	33,73
<b>Algemene en logistieke diensten</b>						
	24,80	24,00	26,40	13,25	39,65	39,65
<b>Totaal</b>	<b>4344,75</b>	<b>3751,60</b>	<b>1843,95</b>	<b>1197,76</b>	<b>3041,71</b>	<b>3041,71</b>



#### 4 Leeftijdsstructuur van het universitair personeel op 1 februari 2015

4a  
**Tabel** Leeftijdsstructuur van het zelfstandig academisch personeel en het OP3 van het integratiekader op 1 / 2 / 2015  
**Titel** Ten laste van de werkingsuitkeringen  
**Subtitel**  
**Instelling** Totaal

Leeftijds-klasse	ZAP in strikte zin												Ander zelfstandig academisch personeel										
	buitengewoon hoogleraar		gewoon hoogleraar		hoogleraar		hoofddocent		docent		tenure track docent		geaggregeerde werkleider conservator e.a. assistent bibliothecaris, vastbenoemd assistent		gastprofessor		gepensioneerd (in het kader van artikel 104bis van de Codex Hoger Onderwijs)		Totaal				
	man	vrouw	man	vrouw	man	vrouw	man	vrouw	man	vrouw	man	vrouw	man	vrouw	man	vrouw	man	vrouw	man	vrouw	man	vrouw	Cum %
<25																							0,00
25-29																							0,73
30-34																							7,05
35-39																							22,43
40-44																							30,74
45-49																							52,25
50-54																							69,26
55-59																							83,77
60-64																							93,92
65 en +																							100,00
<b>Totaal</b>	<b>176</b>	<b>26</b>	<b>690</b>	<b>114</b>	<b>582</b>	<b>175</b>	<b>902</b>	<b>340</b>	<b>669</b>	<b>382</b>	<b>263</b>	<b>145</b>	<b>9</b>	<b>651</b>	<b>203</b>	<b>49</b>	<b>5</b>	<b>3885</b>	<b>1399</b>	<b>100,00</b>	<b>100,00</b>		

Leeftijds-klasse	Integratiekader OP3												Totaal								
	gewoon hoogleraar		hoogleraar		hoofddocent		docent		hoofddocent		docent		Totaal		Cum %						
	man	vrouw	man	vrouw	man	vrouw	man	vrouw	man	vrouw	man	vrouw	man	vrouw	man	vrouw					
<25																	0,00	0,00			
25-29																	0,00	1,39			
30-34																	2,23	11,11			
35-39																	14,65	22,92			
40-44																	23,57	35,42			
45-49																	37,26	50,69			
50-54																	53,50	68,06			
55-59																	82,80	90,28			
60-64																	99,68	100,00			
65 en +																	100,00	100,00			
<b>Totaal</b>	<b>0</b>	<b>1</b>	<b>64</b>	<b>13</b>	<b>43</b>	<b>21</b>	<b>207</b>	<b>109</b>	<b>314</b>	<b>144</b>	<b>100,00</b>	<b>100,00</b>	<b>100,00</b>	<b>100,00</b>	<b>100,00</b>	<b>100,00</b>	<b>100,00</b>	<b>100,00</b>	<b>100,00</b>	<b>100,00</b>	

4b Leeftijdsstructuur van het assistierend academisch personeel en het OP1 en OP2 van het integratiekader op 1 / 2 / 2015  
 Ten laste van de werkingsuitkeringen  
 Totaal

Leeftijds- klasse	AAP in strikte zin						Ander AAP		Totaal		
	Assistent (Uitgezonderd praktijkassistent)		Praktijkassistent		Doctorassistent		Tijdelijk pedagogisch en wetenschappelijk medewerker		Totaal		
	man	vrouw	man	vrouw	man	vrouw	man	vrouw	man	vrouw	
<25	65	99	24	54			3	89	156	6,11	9,09
25-29	253	322	153	256	40	35	7	453	621	37,20	45,25
30-34	75	110	127	192	109	107	5	316	415	58,89	69,42
35-39	23	34	120	134	61	40	4	208	211	73,16	81,71
40-44	16	13	89	92	16	18	2	121	125	81,47	88,99
45-49	5	5	72	65	7	7	1	84	77	87,23	93,48
50-54	9	6	62	43	6	3	1	78	52	92,59	96,51
55-59	2	3	54	38	1	1		56	42	96,43	98,95
60-64	4		43	15	3	2		50	17	99,86	99,94
65 en +			1	1	1			2	1	100,00	100,00
<b>Totaal</b>	<b>452</b>	<b>592</b>	<b>745</b>	<b>890</b>	<b>243</b>	<b>213</b>	<b>17</b>	<b>1457</b>	<b>1717</b>	<b>100,00</b>	<b>100,00</b>

Leeftijds- klasse	Integratiekader OP2				Integratiekader OP1				Totaal			
	OP assistent		OP doctor-assistent		OP werkleider		OP hoofdlector		OP lector		Totaal	
	man	vrouw	man	vrouw	man	vrouw	man	vrouw	man	vrouw	man	vrouw
<25	1										0	1
25-29	24	19		1							28	22
30-34	29	21	11	5							53	42
35-39	20	15	5	6			1				60	41
40-44	11	4	2	4			1				32	22
45-49	2	5	3	2			6				31	23
50-54	5	2	2	1			25				45	57
55-59	9	9	2	1			30				54	21
60-64	4	1		1			3				10	11
<b>Totaal</b>	<b>104</b>	<b>68</b>	<b>23</b>	<b>19</b>	<b>80</b>	<b>34</b>	<b>66</b>	<b>21</b>	<b>223</b>	<b>160</b>	<b>496</b>	<b>302</b>
											<b>100,00</b>	<b>100,00</b>

Tabel 4C  
 Titel Leeftijdsstructuur van het wetenschappelijk personeel op 1 / 2 / 2015  
 Subtitel  
 Instelling Totaal

Leeftijds- klasse	Doctoraal Niveau		Post-doctoraal Niveau		Totaal		Cum %	
	man	vrouw	man	vrouw	man	vrouw	man	vrouw
<25	958	878	3	3	961	881	14,16	15,96
25-29	2.525	2.290	378	267	2903	2557	56,92	62,28
30-34	699	554	836	613	1535	1167	79,54	83,42
35-39	214	178	508	300	722	478	90,17	92,08
40-44	61	82	178	130	239	212	93,69	95,92
45-49	47	36	108	62	155	98	95,98	97,70
50-54	42	33	83	43	125	76	97,82	99,08
55-59	28	14	57	21	85	35	99,07	99,71
60-64	21	8	23	5	44	13	99,72	99,95
65 en +	4	1	15	2	19	3	100,00	100,00
<b>Totaal</b>	<b>4599</b>	<b>4074</b>	<b>2189</b>	<b>1446</b>	<b>6788</b>	<b>5520</b>	<b>100,00</b>	<b>100,00</b>

**Tabel 4d**  
**Titel** Leef tijdsstructuur van het administratief en technisch personeel per 1 / 2 / 2015 (inclusief het ATP van het integratiekader)  
**Subtitel** Ten laste van de werkingsuitkeringen  
**Instelling** Totaal

Leef tijds- klasse	Niveau A		Niveau B		Niveau C		Niveau D		Totaal		Cum % man	vrouw
	man	vrouw	man	vrouw	man	vrouw	man	vrouw	man	vrouw		
<25	1	9	12	34	9	9	1	23	52	1,07	1,54	
25-29	23	77	77	147	19	22	1	120	246	6,64	8,82	
30-34	101	189	114	243	34	36	5	254	469	18,42	22,71	
35-39	141	225	147	284	31	22	7	326	533	33,55	38,50	
40-44	145	209	158	276	27	39	8	338	524	49,23	54,01	
45-49	148	153	129	323	39	35	12	328	516	64,45	69,29	
50-54	137	110	138	315	53	43	19	347	474	80,56	83,33	
55-59	92	73	130	281	36	52	8	266	418	92,90	95,71	
60-64	66	23	65	99	13	18	5	149	143	99,81	99,94	
65 en +	2	1	1	1	1	1	5	4	2	100,00	100,00	
<b>Totaal</b>	<b>856</b>	<b>1069</b>	<b>971</b>	<b>2003</b>	<b>262</b>	<b>276</b>	<b>66</b>	<b>2155</b>	<b>3377</b>	<b>100,00</b>	<b>100,00</b>	

4e  
**Tabel** Leefjidsstructuur van het administratief en technisch personeel op 1 / 2 / 2015  
**Titel** Buiten de werkingsuitkeringen  
**Subtitel** Totaal  
**Instelling**

Leeftijds- klasse	Niveau A		Niveau B		Niveau C		Niveau D		Totaal		Cum %	
	man	vrouw	man	vrouw	man	vrouw	man	vrouw	man	vrouw	man	vrouw
<25	2	14	44	102	13	41	12	24	71	181	5,79	6,38
25-29	46	98	135	291	34	52	13	37	228	478	24,37	23,21
30-34	77	154	116	219	30	34	14	44	237	451	43,68	39,10
35-39	63	129	79	183	16	41	11	27	169	380	57,46	52,48
40-44	53	133	53	178	20	39	10	41	136	391	68,54	66,26
45-49	47	84	47	165	21	54	19	66	134	369	79,46	79,25
50-54	50	50	36	131	25	45	15	57	126	283	89,73	89,22
55-59	21	31	33	105	11	43	11	41	76	220	95,93	96,97
60-64	18	12	9	36	3	18	7	15	37	81	98,94	99,82
65 en +	8	1	1	3	1	1	3	1	13	5	100,00	100,00
<b>Totaal</b>	<b>385</b>	<b>706</b>	<b>553</b>	<b>1413</b>	<b>174</b>	<b>367</b>	<b>115</b>	<b>353</b>	<b>1227</b>	<b>2839</b>	<b>100,00</b>	<b>100,00</b>



# Evolutietabellen

---



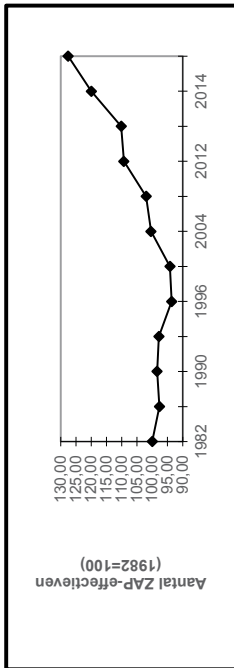
## 5 Effectief van het academisch en wetenschappelijk personeel

Evolutietabel

5a  
Effectief van het zelfstandig academisch personeel (exclusief OP3)  
Ten laste van de werkingskenningen

Titel Subtitel	1992		1996		2000		2004		2008		2012		2015		%man	%vrouw	totaal
	man	vrouw	man	vrouw	man	vrouw	man	vrouw	man	vrouw	man	vrouw	man	vrouw			
<b>KU Leuven (1)</b>	878,50	82,80	820,97	92,87	809,56	97,80	827,60	124,90	819,60	172,45	797,15	222,30	930,90	311,90	74,90	25,10	1.242,80
<b>UGent</b>	561,09	63,95	514,84	65,50	547,26	78,90	593,25	105,75	592,05	123,70	663,80	159,50	711,89	208,50	77,35	22,65	920,39
<b>Vrije Universiteit Brussel</b>	296,19	61,19	270,35	60,00	263,03	61,02	261,45	64,60	243,30	73,20	239,05	91,10	275,68	109,07	71,67	26,33	384,95
<b>Universiteit Antwerpen</b>	364,73	34,93	341,41	37,90	319,65	42,95	338,55	59,25	316,02	80,45	314,37	101,37	358,40	132,20	73,05	26,95	490,60
<b>UJA</b>	137,08	8,23	131,33	11,10	128,60	14,50	-	-	-	-	-	-	-	-	-	-	-
<b>RUCA</b>	99,95	11,05	89,80	11,25	83,50	11,10	-	-	-	-	-	-	-	-	-	-	-
<b>UFSIA</b>	127,70	15,65	120,28	15,55	107,55	17,35	-	-	-	-	-	-	-	-	-	-	-
<b>UHasselt</b>	59,20	12,60	81,45	27,43	77,67	27,88	81,50	29,25	74,60	31,05	88,95	33,30	113,70	44,65	71,80	28,20	158,35
<b>K.U. Brussel</b>	29,18	6,05	27,05	7,35	26,40	8,40	24,85	5,60	22,65	7,55	15,19	4,74	-	-	-	-	-
<b>Totaal</b>	<b>2.190,89</b>	<b>261,52</b>	<b>2.055,07</b>	<b>291,05</b>	<b>2.043,57</b>	<b>316,95</b>	<b>2.127,20</b>	<b>389,35</b>	<b>2.068,22</b>	<b>488,40</b>	<b>2.128,51</b>	<b>611,31</b>	<b>2.390,77</b>	<b>806,32</b>	<b>74,78</b>	<b>25,22</b>	<b>3.197,09</b>
<b>Humane wetenschappen</b>	834,70	125,46	784,49	146,41	820,75	178,98	846,30	197,10	836,02	247,25	841,05	297,30	983,70	405,32	70,82	29,18	1.389,02
<b>Exacte wetenschappen</b>	742,23	55,93	701,48	57,06	709,80	69,19	761,25	91,15	738,85	117,80	743,70	145,75	888,30	207,55	81,06	18,94	1.095,85
<b>Medische wetenschappen</b>	576,36	64,83	527,81	69,79	491,52	64,28	494,85	95,10	472,45	118,85	465,20	147,50	499,42	185,55	72,91	27,09	684,97
<b>Andere</b>	37,70	15,30	42,30	17,80	21,50	4,50	24,80	6,00	20,90	4,50	14,55	4,70	19,35	7,90	71,01	28,99	27,25

	voortijdse eenheden	index
1982	2.506,60	100,00
1986	2.447,80	97,65
1990	2.466,70	98,41
1992	2.452,41	97,84
1996	2.347,12	93,64
2000	2.360,52	94,17
2004	2.516,55	100,40
2008	2.556,62	102,00
2012	2.739,92	109,30
2013	2.762,14	110,19
2014	3.007,70	119,99
2015	3.197,09	127,55

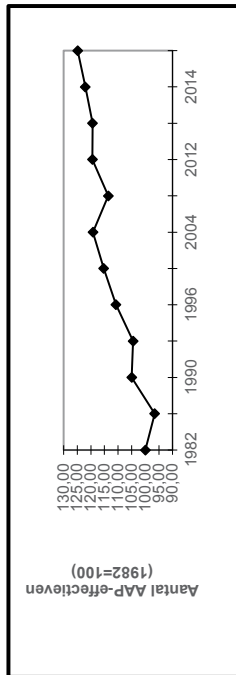


(1) Vanaf academiejaar 2013-2014 is de Katholieke Universiteit Brussel een deel van de KU Leuven.

5b  
Effectief van het assisterend academisch personeel (exclusief OP1 en OP2)  
Ten laste van de werkingskenningen

Evoluutetabel Titel Subtitel	1992		1996		2000		2004		2008		2012		2015		%man	%vrouw	totaal
	man	vrouw	man	vrouw	man	vrouw	man	vrouw	man	vrouw	man	vrouw	man	vrouw			
<b>KU Leuven (1)</b>	426,60	309,70	401,87	331,18	323,99	282,15	303,80	281,80	206,80	262,80	191,80	287,65	172,85	298,35	36,68	63,32	471,20
<b>UGent</b>	220,00	127,60	245,90	152,90	318,25	257,45	364,80	308,65	356,90	367,05	407,80	463,50	444,50	517,00	46,23	53,77	961,50
<b>Vrije Universiteit Brussel</b>	168,03	76,31	146,60	92,10	134,85	97,60	117,19	91,35	117,28	98,15	91,35	81,35	76,35	76,80	49,85	50,15	153,15
<b>Universiteit Antwerpen</b>	117,65	85,40	119,20	103,75	139,05	115,60	133,55	133,15	108,40	133,90	102,35	116,80	95,20	140,65	40,36	59,64	235,85
<b>UIA</b>	37,35	27,80	42,95	35,65	52,25	37,60	-	-	-	-	-	-	-	-	-	-	-
<b>RUCA</b>	22,50	14,00	30,55	22,00	37,05	29,50	-	-	-	-	-	-	-	-	-	-	-
<b>UFSIA</b>	57,80	43,60	45,70	46,10	49,75	48,50	35,75	29,20	34,91	27,84	30,26	38,10	34,96	45,00	43,72	56,28	79,96
<b>UHasselt</b>	23,05	19,50	39,75	37,80	35,10	25,80	8,15	6,05	7,25	6,85	2,55	5,80	-	-	-	-	-
<b>K.U. Brussel</b>	8,40	7,10	6,90	9,50	8,50	7,55	-	-	-	-	-	-	-	-	-	-	-
<b>Totaal</b>	<b>965,73</b>	<b>625,61</b>	<b>960,22</b>	<b>727,23</b>	<b>969,74</b>	<b>796,15</b>	<b>963,24</b>	<b>852,40</b>	<b>831,54</b>	<b>898,69</b>	<b>826,11</b>	<b>993,30</b>	<b>823,86</b>	<b>1.077,80</b>	<b>36,68</b>	<b>63,32</b>	<b>1.901,66</b>
<b>Humane wetenschappen</b>	426,85	281,95	407,95	329,10	448,41	418,15	445,59	477,45	384,44	494,64	370,91	529,65	349,61	565,45	38,21	61,79	915,06
<b>Exacte wetenschappen</b>	330,13	130,98	348,08	166,00	333,28	170,90	327,85	172,25	257,70	170,00	279,40	167,45	322,40	205,20	61,11	38,89	527,60
<b>Medische wetenschappen</b>	204,05	194,68	193,78	209,55	165,95	195,10	182,90	193,60	175,05	223,10	164,00	279,10	144,15	295,15	32,81	67,19	439,30
<b>Andere</b>	4,70	18,00	10,41	22,58	12,10	12,00	6,90	9,10	14,35	10,70	11,80	17,10	7,70	12,00	39,09	60,91	19,70

	volledige eenheden	index
1982	1.523,30	100,00
1986	1.470,50	96,53
1990	1.599,10	104,98
1992	1.591,34	104,47
1996	1.687,45	110,78
2000	1.755,69	115,27
2004	1.815,64	119,19
2008	1.730,13	113,58
2012	1.819,41	119,44
2013	1.818,41	119,37
2014	1.858,71	122,02
2015	1.901,66	124,84

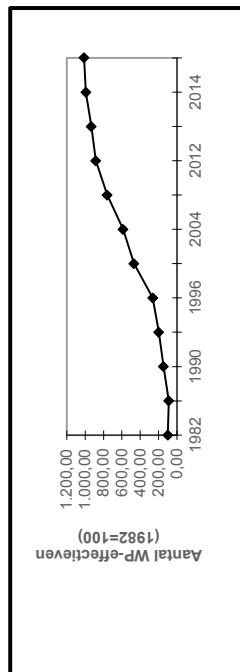


(1) Vanaf academiejaar 2013-2014 is de Katholieke Universiteit Brussel een deel van de KU Leuven.

5c  
Effectief van het wetenschappelijk personeel  
Buiten de werkingsuitkeringen

Evolutietabel Titel Subtitel	1982		1986		2000		2004		2008		2012		2015		%man	%vrouw	totaal
	man	vrouw	man	vrouw	man	vrouw	man	vrouw	man	vrouw	man	vrouw	man	vrouw			
KU Leuven (1)(4)	643,44	313,15	873,62	456,68	1.548,89	851,33	1.684,54	1.120,59	2.152,33	1.631,02	2.435,29	1.793,27	2.769,75	2.104,09	56,83	43,17	4.873,84
UGent	431,60	197,00	493,65	286,45	876,40	576,45	1.125,50	848,46	1.356,68	1.128,70	1.605,30	1.362,05	1.825,77	1.492,95	55,01	44,99	3.318,72
Vrije Universiteit Brussel (2)	173,68	108,95	217,90	121,75	323,80	218,55	417,05	318,65	485,01	412,63	608,31	482,50	736,50	534,10	57,96	42,04	1.270,60
Universiteit Antwerpen	162,15	96,35	218,46	146,02	364,22	246,86	388,64	365,10	497,36	440,16	577,38	478,31	629,03	594,12	51,43	48,57	1.223,15
UIA (2)	106,05	57,85	161,11	116,02	229,22	160,13	-	-	-	-	-	-	-	-	-	-	-
RUCA	33,50	14,00	27,50	12,50	79,47	44,26	-	-	-	-	-	-	-	-	-	-	-
UFSIA	22,60	24,50	29,85	17,50	55,53	42,47	-	-	-	-	-	-	-	-	-	-	-
U Hasselt	36,80	21,00	55,00	30,90	90,73	52,60	111,40	74,62	156,20	95,81	205,80	176,40	227,65	224,10	50,39	49,61	451,75
K.U. Brussel	4,50	3,00	5,60	3,10	10,00	2,90	4,31	6,22	8,24	10,16	6,75	4,60	-	-	-	-	-
<b>Totaal</b>	<b>1.452,17</b>	<b>739,45</b>	<b>1.864,23</b>	<b>1.044,90</b>	<b>3.214,04</b>	<b>1.948,69</b>	<b>3.731,44</b>	<b>2.733,64</b>	<b>4.655,82</b>	<b>3.718,38</b>	<b>5.438,83</b>	<b>4.297,13</b>	<b>6.188,70</b>	<b>4.949,36</b>	<b>55,56</b>	<b>44,44</b>	<b>11.138,06</b>
Humane wetenschappen	333,02	254,95	410,30	281,75	721,01	589,90	848,70	899,68	1.003,02	1.175,11	1.115,69	1.324,21	1.253,58	1.622,07	43,59	56,41	2.875,65
Exacte wetenschappen	885,40	323,35	1.152,14	492,64	1.873,40	764,44	2.214,04	985,81	2.801,95	1.290,05	3.256,10	1.443,53	3.732,70	1.588,72	70,14	29,86	5.321,42
Medische wetenschappen	233,75	161,15	262,45	229,45	592,53	566,95	635,90	807,10	823,25	1.210,48	862,92	1.375,34	1.150,22	1.696,32	40,38	59,62	2.848,54
Andere	-	-	39,14	41,05	27,10	27,40	32,80	41,05	27,55	42,74	49,12	53,05	51,20	37,25	57,89	42,11	88,45
Onbekend (3)	-	-	-	-	-	-	-	-	-	-	137,00	103,00	1,00	3,00	25,00	75,00	4,00

volrijdse eenheden	index
1982	1.100,86
1986	982,47
1990	1.616,10
1992	2.191,62
1996	2.909,13
2000	5.162,73
2004	6.465,08
2008	8.374,20
2012	9.735,96
2013	10.272,69
2014	10.929,30
2015	11.138,06



(1) De cijfers van de K.U. Leuven bevatten pas sinds 2006 ook de niet-EU doctoraatsbursalen met RSZ.

(2) Voor wat betreft de UIA en de VUB stellen we een artificieel toename vast 1996 t.a.v. 1994: in 1994 werd geen rekening gehouden met het IWT (IWONL)-personeel, tewerkgesteld aan de instelling maar bezoldigd door het IWT (IWONL).

(3) Tengevolge een wijziging in de door het FWO gehanteerde discipline-codes, zijn er vanaf de telling 01/02/2012 een reeks onbekenden in deze gegevens.

(4) Vanaf academiejaar 2013-2014 is de Katholieke Universiteit Brussel een deel van de KU Leuven.

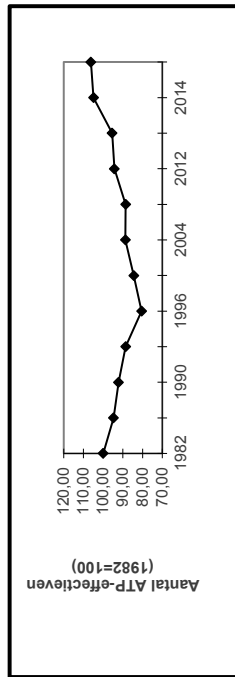


## 6 Effectief van het administratief en technisch personeel

6a  
 Evolutietabel  
 Effectief van het administratief en technisch personeel (inclusief het ATP van het integratiekader)  
 Tien laatste van de werkingsuitkeringen

Evolutietabel Thel Subtitel	1992		1996		2000		2004		2008		2012		2015		%man	%vrouw	totaal
	man	vrouw	man	vrouw	man	vrouw	man	vrouw	man	vrouw	man	vrouw	man	vrouw			
KU Leuven (1)	897,45	607,62	820,61	547,92	772,15	596,48	750,70	686,00	750,50	758,70	763,90	850,05	834,65	1.090,30	43,36	56,64	1.924,95
UGent	786,00	443,50	658,30	409,70	702,30	538,30	664,60	639,10	592,29	673,10	565,95	734,95	585,70	820,98	41,64	58,36	1.406,68
Vrije Universiteit Brussel	243,00	255,00	243,00	244,50	228,20	290,64	214,25	248,60	209,55	241,65	227,20	278,55	217,55	275,19	44,15	55,85	492,74
Universiteit Antwerpen	287,80	295,90	229,40	253,79	220,34	274,87	248,40	325,56	230,60	307,23	238,35	329,62	264,25	408,07	39,30	60,70	672,32
UJA	104,30	117,80	95,40	104,39	97,04	107,53	-	-	-	-	-	-	-	-	-	-	-
RUCA	116,00	92,50	93,50	83,00	98,30	108,09	-	-	-	-	-	-	-	-	-	-	-
UFSIA	47,50	85,60	40,50	66,40	25,00	59,25	-	-	-	-	-	-	-	-	-	-	-
UHaasselt	36,88	27,53	44,00	55,90	44,30	55,60	47,50	50,41	45,45	61,87	53,90	82,65	57,20	106,30	34,98	65,02	163,50
KU Brussel	9,00	17,00	9,00	17,00	9,50	14,50	6,00	12,75	5,00	12,00	2,00	11,60	-	-	-	-	-
<b>Totaal</b>	<b>2.240,13</b>	<b>1.646,55</b>	<b>2.004,31</b>	<b>1.528,81</b>	<b>1.976,79</b>	<b>1.730,79</b>	<b>1.931,45</b>	<b>1.962,62</b>	<b>1.833,39</b>	<b>2.054,55</b>	<b>1.851,30</b>	<b>2.287,72</b>	<b>1.959,35</b>	<b>2.700,84</b>	<b>43,36</b>	<b>56,64</b>	<b>4.660,19</b>

	volrijdse eenheden	index
1982	4.386,00	100,00
1986	4.158,80	94,78
1990	4.044,80	92,18
1992	3.886,68	88,58
1996	3.533,12	80,52
2000	3.707,58	84,49
2004	3.694,07	86,74
2008	3.887,94	88,60
2012	4.139,02	94,33
2013	4.189,02	95,47
2014	4.603,76	104,92
2015	4.660,19	106,20

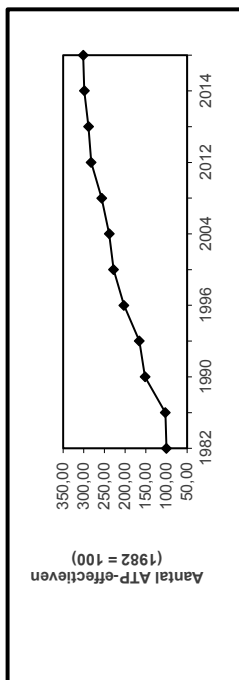


(1) Vanaf academiejaar 2013-2014 is de Katholieke Universiteit Brussel een deel van de KU Leuven.

6b  
Effectief van het administratief en technisch personeel  
Buiten de werkingsuitkeringen

Evolutietabel Titel Subtitel	1992		1996		2000		2004		2008		2012		2015		%man	%vrouw	totaal
	man	vrouw	man	vrouw	man	vrouw	man	vrouw	man	vrouw	man	vrouw	man	vrouw			
KU Leuven (1)	258,91	425,75	287,00	481,67	270,19	551,26	285,30	644,30	305,92	736,27	416,64	831,05	439,03	875,48	33,40	66,60	1.314,51
UGent	196,99	259,00	236,20	448,05	243,70	496,37	252,26	509,63	252,26	577,26	304,55	598,82	318,85	603,21	34,57	65,43	921,86
Vrije Universiteit Brussel	106,43	178,42	110,50	164,48	130,47	235,72	128,07	226,89	128,07	216,86	128,41	248,87	126,75	292,00	30,27	69,73	418,75
Universiteit Antwerpen	112,30	171,02	114,56	237,34	137,59	235,91	145,60	240,75	145,60	277,88	116,04	257,32	117,85	302,31	28,05	71,95	420,16
UJA	66,10	113,82	58,81	124,44	59,40	114,14	-	-	-	-	-	-	-	-	-	-	-
RUCA	34,00	29,00	25,50	33,50	19,50	32,40	-	-	-	-	-	-	-	-	-	-	-
UFSIA	12,20	28,20	30,25	79,40	58,69	89,37	-	-	-	-	-	-	-	-	-	-	-
UHaasselt	20,22	29,65	33,10	36,05	40,10	53,70	35,20	60,27	34,35	53,59	31,00	69,50	36,85	101,00	26,73	73,27	137,85
KU Brussel	0,00	7,30	2,50	11,80	3,00	11,80	2,50	12,55	1,00	7,00	1,00	2,40	-	-	-	-	-
<b>Totaal</b>	<b>694,65</b>	<b>1.071,14</b>	<b>783,66</b>	<b>1.379,19</b>	<b>845,05</b>	<b>1.584,76</b>	<b>848,93</b>	<b>1.694,29</b>	<b>867,20</b>	<b>1.868,86</b>	<b>997,64</b>	<b>2.008,06</b>	<b>1.039,13</b>	<b>2.174,00</b>	<b>33,40</b>	<b>66,60</b>	<b>3.213,13</b>

	volrijde eenheden	index
1982	1.065,47	100,00
1986	1.093,78	102,66
1990	1.618,27	151,88
1992	1.765,99	165,75
1996	2.163,05	203,01
2000	2.429,81	228,05
2004	2.543,22	238,69
2008	2.736,06	256,79
2012	3.005,70	282,10
2013	3.073,71	288,48
2014	3.182,76	298,72
2015	3.213,13	301,57



(1) Vanaf academiejaar 2013-2014 is de Katholieke Universiteit Brussel een deel van de KU Leuven.





## 7 Leeftijdsstructuur van het academisch en wetenschappelijk personeel



**Evolutietabel** 7b  
**Titel** Leeftijdsstructuur van het assistierend academisch personeel (exclusief OP1 en OP2)  
**Subtitel** Ten laste van de werkingsuitkeringen

	1992	1996	2000	2004	2008	2012	2015
	<i>cum %</i>	<i>cum %</i>	<i>cum %</i>	<i>cum %</i>	<i>cum %</i>	<i>cum %</i>	<i>cum %</i>
< 24	307	362	419	301	291	453	245
25-29	1.000	1.043	1.013	1.017	965	964	1.074
30-34	378	445	428	563	576	546	731
35 en +	246	426	638	760	858	880	1.124
	15,90	15,91	16,77	11,40	10,82	15,93	7,72
	67,69	61,73	57,33	49,91	46,69	49,84	41,56
	87,26	81,28	74,46	71,22	68,10	69,05	64,59
	100,00	100,00	100,00	100,00	100,00	100,00	100,00





## **8** Leeftijdsstructuur van het administratief en technisch personeel



8b  
 Leef tijdsstructuur van het administratief en technisch personeel  
 Buiten de werkingsuitkeringen

Evolutietabel Titel Subtitel	2000	cum %	2004	cum %	2008	cum %	2012	cum %	2015	cum %
< 24	380	12,61	343	10,73	356	10,40	421	11,16	252	6,20
25-29	613	32,95	593	29,27	635	28,95	704	29,82	706	23,56
30-34	520	50,20	531	45,87	505	43,70	564	44,77	688	40,48
35-39	482	66,19	476	60,76	499	58,28	506	58,18	549	53,98
40-44	374	78,60	455	74,98	443	71,22	501	71,46	527	66,95
45-49	282	87,96	338	85,55	407	83,11	440	83,12	503	79,32
50-54	217	95,16	258	93,62	308	92,11	332	91,92	409	89,38
55-59	123	99,24	153	98,41	193	97,75	235	98,14	296	96,66
60-64	20	99,90	48	99,91	68	99,74	65	99,87	118	99,56
65 en +	3	100,00	3	100,00	9	100,00	5	100,00	18	100,00



## **Deel 3** Samenvattende tabellen

---





# 1 Samenvattende tabel per instelling op 1 februari 2015

Tabel 1  
 Titel Samenvattende tabel personeelsstatistieken op 1 / 2 / 2015  
 Instelling KU Leuven

	aantal personeelsleden						eenheden voltijds		
	voltijds		deeltijds		totaal	man	vrouw	totaal	
	man	vrouw	man	vrouw					
<b>1. Zelfstandig academisch personeel</b>	<b>788</b>	<b>259</b>	<b>756</b>	<b>266</b>	<b>2069</b>	<b>930,90</b>	<b>311,90</b>	<b>1242,80</b>	
<b>a. ZAP in strikte zin</b>	<b>785</b>	<b>258</b>	<b>467</b>	<b>200</b>	<b>1710</b>	<b>888,70</b>	<b>298,30</b>	<b>1187,00</b>	
(buiten)gewoon hoogleraar	339	59	108	17	523	371,90	64,35	436,25	
hoogleraar	152	42	81	33	308	168,50	51,15	219,65	
hoofddocent	163	71	114	39	387	189,75	81,95	271,70	
docent	42	27	163	108	340	69,05	40,05	109,10	
tenure track docent	89	59	1	3	152	89,50	60,80	150,30	
<b>b. Ander zelfstandig academisch personeel</b>	<b>3</b>	<b>1</b>	<b>289</b>	<b>66</b>	<b>359</b>	<b>42,20</b>	<b>13,60</b>	<b>55,80</b>	
<b>2. Integratiekader OP3</b>	<b>136</b>	<b>64</b>	<b>53</b>	<b>23</b>	<b>276</b>	<b>160,15</b>	<b>78,40</b>	<b>238,55</b>	
gewoon hoogleraar	0	1	0	0	1	0,00	1,00	1,00	
hoogleraar	41	9	5	1	56	43,70	9,75	53,45	
hoofddocent	21	12	10	4	47	27,05	13,75	40,80	
docent	74	42	38	18	172	89,40	53,90	143,30	
<b>3. Assisterend academisch personeel en OP1 en OP2</b>	<b>216</b>	<b>240</b>	<b>407</b>	<b>362</b>	<b>1225</b>	<b>347,35</b>	<b>381,30</b>	<b>728,65</b>	
AAP in strikte zin	108	192	249	285	834	169,15	295,65	464,80	
tijdelijk pedag. en wet. medewerker	3	2	2	2	9	3,70	2,70	6,40	
integratiekader OP1	59	33	91	49	232	102,45	58,10	160,55	
integratiekader OP2	46	13	65	26	150	72,05	24,85	96,90	
<b>4. Wetenschappelijk personeel buiten de werkingsuitk.</b>	<b>2546</b>	<b>1853</b>	<b>527</b>	<b>573</b>	<b>5499</b>	<b>2769,75</b>	<b>2104,09</b>	<b>4873,84</b>	
doctoraal niveau	1832	1396	238	352	3818	1936,68	1548,33	3485,01	
post-doctoraal niveau	714	457	289	221	1681	833,07	555,76	1388,83	
<b>5. Administratief en technisch personeel</b>	<b>1035</b>	<b>1116</b>	<b>402</b>	<b>1441</b>	<b>3994</b>	<b>1273,68</b>	<b>1965,78</b>	<b>3239,46</b>	
<b>a. ten laste van de werkingsuitkeringen</b>	<b>699</b>	<b>611</b>	<b>217</b>	<b>767</b>	<b>2294</b>	<b>834,65</b>	<b>1090,30</b>	<b>1924,95</b>	
niveau A	281	223	69	207	780	323,30	360,40	683,70	
niveau B	291	345	97	504	1237	353,95	656,75	1010,70	
niveau C	96	39	35	45	215	115,60	64,45	180,05	
niveau D	31	4	16	11	62	41,80	8,70	50,50	
<b>b. buiten de werkingsuitkeringen</b>	<b>336</b>	<b>505</b>	<b>185</b>	<b>674</b>	<b>1700</b>	<b>439,03</b>	<b>875,48</b>	<b>1314,51</b>	
<b>TOTAAL (incl. eventuele dubbels in het aantal personeelsleden)</b>	<b>4721</b>	<b>3532</b>	<b>2145</b>	<b>2665</b>	<b>13063</b>	<b>5481,83</b>	<b>4841,47</b>	<b>10323,30</b>	

Tabel 1  
 Titel Samenvattende tabel personeelsstatistieken op 1 / 2 / 2015  
 Instelling Universiteit Gent

	aantal personeelsleden						eenheden voltijds		
	voltijds		deeltijds		totaal		man	vrouw	totaal
	man	vrouw	man	vrouw	man	vrouw			
<b>1. Zelfstandig academisch personeel</b>	<b>639</b>	<b>178</b>	<b>405</b>	<b>165</b>	<b>1387</b>	<b>711,89</b>	<b>208,50</b>	<b>920,39</b>	
<b>a. ZAP in strikte zin</b>	<b>636</b>	<b>176</b>	<b>286</b>	<b>125</b>	<b>1223</b>	<b>688,69</b>	<b>197,65</b>	<b>886,34</b>	
(buiten)gewoon hoogleraar	178	22	41	5	246	186,30	22,50	208,80	
hoogleraar	132	37	36	8	213	138,70	38,05	176,75	
hoofddocent	212	80	126	57	475	235,94	88,85	324,79	
docent	16	8	72	45	141	24,85	14,35	39,20	
tenure track docent	98	29	11	10	148	102,90	33,90	136,80	
<b>b. Ander zelfstandig academisch personeel</b>	<b>3</b>	<b>2</b>	<b>119</b>	<b>40</b>	<b>164</b>	<b>23,20</b>	<b>10,85</b>	<b>34,05</b>	
<b>2. Integriatiekader OP3</b>	<b>31</b>	<b>15</b>	<b>12</b>	<b>7</b>	<b>65</b>	<b>35,75</b>	<b>17,70</b>	<b>53,45</b>	
gewoon hoogleraar	0	0	0	0	0	0,00	0,00	0,00	
hoogleraar	3	1	1	0	5	3,50	1,00	4,50	
hoofddocent	7	1	2	2	12	8,30	2,40	10,70	
docent	21	13	9	5	48	23,95	14,30	38,25	
<b>3. Assisterend academisch personeel en OP1 en OP2</b>	<b>407</b>	<b>434</b>	<b>326</b>	<b>409</b>	<b>1576</b>	<b>509,50</b>	<b>583,15</b>	<b>1092,65</b>	
AAP in strikte zin	354	386	295	368	1403	443,50	516,20	959,70	
tijdelijk pedag. en wet. medewerker	1	0	0	1	2	1,00	0,80	1,80	
integriatiekader OP1	32	23	22	30	107	40,55	37,65	78,20	
integriatiekader OP2	20	25	9	10	64	24,45	28,50	52,95	
<b>4. Wetenschappelijk personeel buiten de werkingsuitk.</b>	<b>1722</b>	<b>1370</b>	<b>243</b>	<b>260</b>	<b>3595</b>	<b>1825,77</b>	<b>1492,95</b>	<b>3318,72</b>	
doctoraal niveau	1256	1084	104	131	2575	1298,74	1145,75	2444,49	
post-doctoraal niveau	466	286	139	129	1020	527,03	347,20	874,23	
<b>5. Administratief en technisch personeel</b>	<b>774</b>	<b>879</b>	<b>261</b>	<b>954</b>	<b>2868</b>	<b>904,35</b>	<b>1424,19</b>	<b>2328,54</b>	
<b>a. ten laste van de werkingsuitkeringen</b>	<b>508</b>	<b>486</b>	<b>152</b>	<b>561</b>	<b>1707</b>	<b>585,70</b>	<b>820,98</b>	<b>1406,68</b>	
niveau A	202	171	50	154	577	223,75	261,90	485,65	
niveau B	261	282	74	347	964	300,75	492,68	793,43	
niveau C	40	31	25	59	155	54,90	63,60	118,50	
niveau D	5	2	3	1	11	6,30	2,80	9,10	
<b>b. buiten de werkingsuitkeringen</b>	<b>266</b>	<b>393</b>	<b>109</b>	<b>393</b>	<b>1161</b>	<b>318,65</b>	<b>603,21</b>	<b>921,86</b>	
<b>TOTAAL (incl. eventuele dubbels in het aantal personeelsleden)</b>	<b>3573</b>	<b>2876</b>	<b>1247</b>	<b>1795</b>	<b>9491</b>	<b>3987,26</b>	<b>3726,49</b>	<b>7713,75</b>	

Tabel 1  
 Titel Samenvattende tabel personeelsstatistieken op 1 / 2 / 2015  
 Instelling Vrije Universiteit Brussel

1. Zelfstandig academisch personeel a. ZAP in strikte zin	aantal personeelsleden				eenheden voltijds				
	voltijds		deeltijds		man		vrouw		totaal
	man	vrouw	man	vrouw	man	vrouw	man	vrouw	totaal
	202	73	374	160	809	275,88	109,07	384,95	
	202	73	272	130	677	265,75	105,65	371,40	
(buiten)gewoon hoogleraar	50	8	18	3	79	55,30	9,20	64,50	
hoogleraar	45	15	21	3	84	50,35	15,40	65,75	
hoofddocent	53	17	47	15	132	66,80	22,40	89,20	
docent	34	19	185	107	345	72,80	43,65	116,45	
tenure track docent	20	14	1	2	37	20,50	15,00	35,50	
<b>b. Ander zelfstandig academisch personeel</b>	<b>0</b>	<b>0</b>	<b>102</b>	<b>30</b>	<b>132</b>	<b>10,13</b>	<b>3,42</b>	<b>13,55</b>	
<b>2. Integratiekader OP3</b>	<b>1</b>	<b>4</b>	<b>2</b>	<b>5</b>	<b>12</b>	<b>2,30</b>	<b>5,65</b>	<b>7,95</b>	
gewoon hoogleraar	0	0	0	0	0	0,00	0,00	0,00	
hoogleraar	0	1	0	0	1	0,00	1,00	1,00	
hoofddocent	0	1	0	0	1	0,00	1,00	1,00	
docent	1	2	2	5	10	2,30	3,65	5,95	
<b>3. Assisterend academisch personeel en OP1 en OP2</b>	<b>54</b>	<b>57</b>	<b>141</b>	<b>108</b>	<b>360</b>	<b>84,85</b>	<b>83,55</b>	<b>168,40</b>	
AAP in strikte zin	45	48	122	93	308	68,95	69,55	138,50	
tijdelijk pedag. en wet. medewerker	5	3	5	13	26	7,40	7,25	14,65	
integratiekader OP1	0	0	0	0	0	0,00	0,00	0,00	
integratiekader OP2	4	6	14	2	26	8,50	6,75	15,25	
<b>4. Wetenschappelijk personeel buiten de werkingsuitk.</b>	<b>678</b>	<b>492</b>	<b>119</b>	<b>79</b>	<b>1368</b>	<b>736,50</b>	<b>534,10</b>	<b>1270,60</b>	
doctoraal niveau	483	400	34	23	940	495,30	410,05	905,35	
post-doctoraal niveau	195	92	85	56	428	241,20	124,05	365,25	
<b>5. Administratief en technisch personeel</b>	<b>293</b>	<b>372</b>	<b>95</b>	<b>337</b>	<b>1097</b>	<b>344,30</b>	<b>567,19</b>	<b>911,49</b>	
a. ten laste van de werkingsuitkeringen	187	174	52	170	583	217,55	275,19	492,74	
niveau A	73	74	15	25	187	81,75	88,80	170,55	
niveau B	89	74	21	104	288	102,30	137,69	239,99	
niveau C	21	25	15	37	98	29,50	46,70	76,20	
niveau D	4	1	1	4	10	4,00	2,00	6,00	
<b>b. buiten de werkingsuitkeringen</b>	<b>106</b>	<b>198</b>	<b>43</b>	<b>167</b>	<b>514</b>	<b>126,75</b>	<b>292,00</b>	<b>418,75</b>	
<b>TOTAAL (incl. eventuele dubbels in het aantal personeelsleden)</b>	<b>1228</b>	<b>998</b>	<b>731</b>	<b>689</b>	<b>3646</b>	<b>1443,83</b>	<b>1299,56</b>	<b>2743,39</b>	

Tabel 1  
 Titel Samenvattende tabel personeelsstatistieken op 1 / 2 / 2015  
 Instelling UAntwerpen

	aantal personeelsleden						eenheden voltijds					
	voltijds		deeltijds		totaal	totaal	man	vrouw	man	vrouw	totaal	
	man	vrouw	man	vrouw								
<b>1. Zelfstandig academisch personeel</b>												
<b>a. ZAP in strikte zin</b>												
	294	102	313	126	835	358,40	132,20	490,60				
(buiten)gewoon hoogleraar	289	100	175	69	633	332,05	117,75	449,80				
hoogleraar	86	19	10	2	117	88,95	19,15	108,10				
hoofddocent	72	25	27	5	129	78,90	26,20	105,10				
docent	80	30	54	16	180	96,05	35,45	131,50				
tenure track docent	19	7	84	45	155	36,15	17,05	53,20				
	32	19	0	1	52	32,00	19,90	51,90				
<b>b. Ander zelfstandig academisch personeel</b>	<b>5</b>	<b>2</b>	<b>138</b>	<b>57</b>	<b>202</b>	<b>26,35</b>	<b>14,45</b>	<b>40,80</b>				
<b>2. Integratiekader OP3</b>												
gewoon hoogleraar	27	8	33	9	77	42,25	11,60	53,85				
hoogleraar	0	0	0	0	0	0,00	0,00	0,00				
hoofddocent	11	1	2	0	14	12,20	1,00	13,20				
docent	1	1	1	0	3	1,15	1,00	2,15				
	15	6	30	9	60	28,90	9,60	38,50				
<b>3. Assisterend academisch personeel en OP1 en OP2</b>												
AAP in strikte zin	89	109	178	178	554	149,35	173,65	323,00				
tijdelijk pedag. en wet. medewerker	63	94	114	137	408	95,10	140,45	235,55				
integratiekader OP1	0	0	1	1	2	0,10	0,20	0,30				
integratiekader OP2	16	5	36	21	78	32,20	14,05	46,25				
	10	10	27	19	66	21,95	18,95	40,90				
<b>4. Wetenschappelijk personeel buiten de werkingsuitk.</b>												
doctoraal niveau	588	549	116	102	1355	629,03	594,12	1223,15				
post-doctoraal niveau	421	451	49	59	980	438,98	478,22	917,20				
	167	98	67	43	375	190,05	115,90	305,95				
<b>5. Administratief en technisch personeel</b>												
<b>a. ten laste van de werkingsuitkeringen</b>												
niveau A	329	468	91	393	1281	382,10	710,38	1092,48				
niveau B	236	277	44	205	762	264,25	408,07	672,32				
niveau C	121	119	18	58	316	133,50	156,95	290,45				
niveau D	90	143	21	132	386	102,85	228,62	331,47				
	22	13	4	15	54	24,10	20,50	44,60				
	3	2	1	0	6	3,80	2,00	5,80				
<b>b. buiten de werkingsuitkeringen</b>	<b>93</b>	<b>191</b>	<b>47</b>	<b>188</b>	<b>519</b>	<b>117,85</b>	<b>302,31</b>	<b>420,16</b>				
<b>TOTAAL (incl. eventuele dubbels in het aantal personeelsleden)</b>	<b>1327</b>	<b>1236</b>	<b>731</b>	<b>808</b>	<b>4102</b>	<b>1561,13</b>	<b>1621,95</b>	<b>3183,08</b>				

Tabel 1  
 Samenvattende tabel personeelsstatistieken op 1 / 2 / 2015  
 Instelling Universiteit Hasselt

Titel	aantal personeelsleden				eenheden voltijds				
	voltijds		deeltijds		man		vrouw		totaal
	man	vrouw	man	vrouw	man	vrouw	man	vrouw	
<b>1. Zelfstandig academisch personeel</b>	<b>92</b>	<b>33</b>	<b>122</b>	<b>37</b>	<b>284</b>	<b>113,70</b>	<b>44,65</b>	<b>158,35</b>	
<b>a. ZAP in strikte zin</b>	<b>90</b>	<b>28</b>	<b>80</b>	<b>23</b>	<b>221</b>	<b>107,65</b>	<b>36,00</b>	<b>143,65</b>	
(buiten)gewoon hoogleraar	30	4	6	1	41	33,30	4,75	38,05	
hoogleraar	13	6	3	1	23	14,40	6,10	20,50	
hoofddocent	29	11	24	4	68	34,20	13,00	47,20	
docent	8	1	46	15	70	15,25	4,85	20,10	
tenure track docent	10	6	1	2	19	10,50	7,30	17,80	
<b>b. Ander zelfstandig academisch personeel</b>	<b>2</b>	<b>5</b>	<b>42</b>	<b>14</b>	<b>63</b>	<b>6,05</b>	<b>8,65</b>	<b>14,70</b>	
<b>2. Integratiekader OP3</b>	<b>1</b>	<b>4</b>	<b>18</b>	<b>5</b>	<b>28</b>	<b>7,40</b>	<b>6,30</b>	<b>13,70</b>	
gewoon hoogleraar	0	0	0	0	0	0,00	0,00	0,00	
hoogleraar	0	0	1	0	1	0,50	0,00	0,50	
hoofddocent	0	0	1	0	1	0,50	0,00	0,50	
docent	1	4	16	5	26	6,40	6,30	12,70	
<b>3. Assisterend academisch personeel en OP1 en OP2</b>	<b>28</b>	<b>37</b>	<b>107</b>	<b>85</b>	<b>257</b>	<b>55,01</b>	<b>59,65</b>	<b>114,66</b>	
AAP in strikte zin	19	30	71	62	182	34,96	45,00	79,96	
tijdelijk pedeg. en wet. medewerker	0	0	0	0	0	0,00	0,00	0,00	
integratiekader OP1	5	5	28	15	53	14,35	9,25	23,60	
integratiekader OP2	4	2	8	8	22	5,70	5,40	11,10	
<b>4. Wetenschappelijk personeel buiten de werkingsuitk.</b>	<b>211</b>	<b>204</b>	<b>38</b>	<b>38</b>	<b>491</b>	<b>227,65</b>	<b>224,10</b>	<b>451,75</b>	
doctoraal niveau	167	160	15	18	360	175,05	169,25	344,30	
post-doctoraal niveau	44	44	23	20	131	52,60	54,85	107,45	
<b>5. Administratief en technisch personeel</b>	<b>82</b>	<b>121</b>	<b>20</b>	<b>135</b>	<b>358</b>	<b>94,05</b>	<b>207,30</b>	<b>301,35</b>	
<b>a. ten laste van de werkingsuitkeringen</b>	<b>53</b>	<b>68</b>	<b>7</b>	<b>58</b>	<b>186</b>	<b>57,20</b>	<b>106,30</b>	<b>163,50</b>	
niveau A	25	25	2	13	65	25,90	34,30	60,20	
niveau B	22	38	5	34	99	25,30	60,00	85,30	
niveau C	4	5	0	7	16	4,00	9,70	13,70	
niveau D	2	0	0	4	6	2,00	2,30	4,30	
<b>b. buiten de werkingsuitkeringen</b>	<b>29</b>	<b>53</b>	<b>13</b>	<b>77</b>	<b>172</b>	<b>36,85</b>	<b>101,00</b>	<b>137,85</b>	
<b>TOTAAL (incl. eventuele dubbels in het aantal personeelsleden)</b>	<b>414</b>	<b>399</b>	<b>305</b>	<b>300</b>	<b>1418</b>	<b>497,81</b>	<b>542,00</b>	<b>1039,81</b>	



## 2 Samenvattende tabel personeelsstatistieken op 1 februari 2015 over de instellingen heen

Tabel 2  
 Titel Samenvattende tabel personeelsstatistieken op 1 / 2 / 2015  
 Instelling Totaal

	aantal personeelsleden						eenheden voltijds		
	voltijds		deeltijds		totaal		man	vrouw	totaal
	man	vrouw	man	vrouw	man	vrouw			
<b>1. Zelfstandig academisch personeel</b>	<b>2015</b>	<b>645</b>	<b>1970</b>	<b>754</b>	<b>5384</b>	<b>2390,77</b>	<b>806,32</b>	<b>3197,09</b>	
<b>a. ZAP in strikte zin</b>	<b>2002</b>	<b>635</b>	<b>1280</b>	<b>547</b>	<b>4464</b>	<b>2282,84</b>	<b>755,35</b>	<b>3038,19</b>	
(buiten)gewoon hoogleraar	683	112	183	28	1006	735,75	119,95	855,70	
hoogleraar	414	125	168	50	757	450,85	136,90	587,75	
hoofddocent	537	209	365	131	1242	622,74	241,65	864,39	
docent	119	62	550	320	1051	218,10	119,95	338,05	
tenure track docent	249	127	14	18	408	255,40	136,90	392,30	
<b>b. Ander zelfstandig academisch personeel</b>	<b>13</b>	<b>10</b>	<b>690</b>	<b>207</b>	<b>920</b>	<b>107,93</b>	<b>50,97</b>	<b>158,90</b>	
<b>2. Integratiekader OP3</b>	<b>196</b>	<b>95</b>	<b>118</b>	<b>49</b>	<b>458</b>	<b>247,85</b>	<b>119,65</b>	<b>367,50</b>	
gewoon hoogleraar	0	1	0	0	1	0,00	1,00	1,00	
hoogleraar	55	12	9	1	77	59,90	12,75	72,65	
hoofddocent	29	15	14	6	64	37,00	18,15	55,15	
docent	112	67	95	42	316	150,95	87,75	238,70	
<b>3. Assisterend academisch personeel en OP1 en OP2</b>	<b>794</b>	<b>877</b>	<b>1159</b>	<b>1142</b>	<b>3972</b>	<b>1146,06</b>	<b>1281,30</b>	<b>2427,36</b>	
AAP in strikte zin	589	750	851	945	3135	811,66	1066,85	1878,51	
tijdelijk pedag. en wet. medewerker	9	5	8	17	39	12,20	10,95	23,15	
integratiekader OP1	112	66	177	115	470	189,55	119,05	308,60	
integratiekader OP2	84	56	123	65	328	132,65	84,45	217,10	
<b>4. Wetenschappelijk personeel buiten de werkingsuitk.</b>	<b>5745</b>	<b>4468</b>	<b>1043</b>	<b>1052</b>	<b>12308</b>	<b>6188,70</b>	<b>4949,36</b>	<b>11138,06</b>	
doctoraal niveau	4159	3491	440	583	8673	4344,75	3751,60	8096,35	
post-doctoraal niveau	1586	977	603	469	3635	1843,95	1197,76	3041,71	
<b>5. Administratief en technisch personeel</b>	<b>2513</b>	<b>2956</b>	<b>869</b>	<b>3260</b>	<b>9598</b>	<b>2998,48</b>	<b>4874,84</b>	<b>7873,32</b>	
<b>a. ten laste van de werkingsuitkeringen</b>	<b>1683</b>	<b>1616</b>	<b>472</b>	<b>1761</b>	<b>5532</b>	<b>1959,35</b>	<b>2700,84</b>	<b>4660,19</b>	
niveau A	702	612	154	457	1925	788,20	902,35	1690,55	
niveau B	753	882	218	1121	2974	885,15	1575,74	2460,89	
niveau C	183	113	79	163	538	228,10	204,95	433,05	
niveau D	45	9	21	20	95	57,90	17,80	75,70	
<b>b. buiten de werkingsuitkeringen</b>	<b>830</b>	<b>1340</b>	<b>397</b>	<b>1499</b>	<b>4066</b>	<b>1039,13</b>	<b>2174,00</b>	<b>3213,13</b>	
<b>TOTAAL (incl. eventuele dubbels in het aantal personeelsleden)</b>	<b>11263</b>	<b>9041</b>	<b>5159</b>	<b>6257</b>	<b>31720</b>	<b>12971,86</b>	<b>12031,47</b>	<b>25003,33</b>	