

Gescheiden mannen sterven jonger

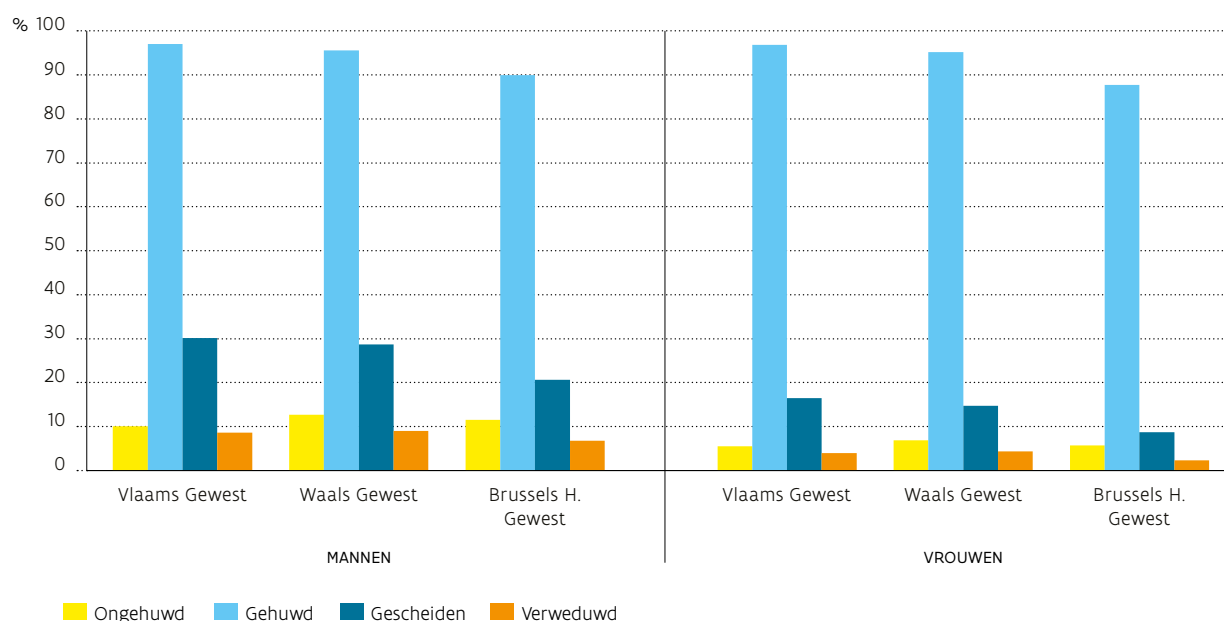
Weduwes en weduwnaars zijn bij een overlijden op latere leeftijd (vanaf 60 jaar) gemiddeld genomen het oudst. Gescheiden mannen – een groep die op latere leeftijd meer dan ongehuwde mannen en weduwnaars met een partner samenwoont – sterven gemiddeld genomen het vroegst. Ongehuwde vrouwen sterven gemiddeld genomen op hogere leeftijd dan gehuwde en gescheiden vrouwen.

Door de langdurige toename van het aantal echtscheidingen in ons land in de voorbije decennia is bij 60-plussers het aandeel toegenomen dat uit de echt gescheiden is. Men blijft uit de echt gescheiden of men scheidt op latere leeftijd. In 2015 was in het Vlaamse Gewest 9,5% van de 60-plussers uit de echt gescheiden; in het Waalse Gewest en het Brusselse Hoofdstedelijke Gewest lagen deze aandelen hoger (respectievelijk 13,8% en 17,2%).

Niet alle gehuwde (inclusief hertrouwde) 60-plussers wonen samen met hun partner. Dit is vooral zo in het Brusselse Hoofdstedelijke Gewest. Niet-gehuwde mannen wonen vaker samen met een partner dan niet-gehuwde vrouwen. In het Vlaamse Gewest woont bijna 1 op de 3 gescheiden mannen van 60 jaar en ouder samen met een partner; gescheiden vrouwen van die leeftijd doen dit minder (16,4%). Ongehuwde 60-plussers en weduwnaars en weduwes van die leeftijd wonen zelden samen met een partner.

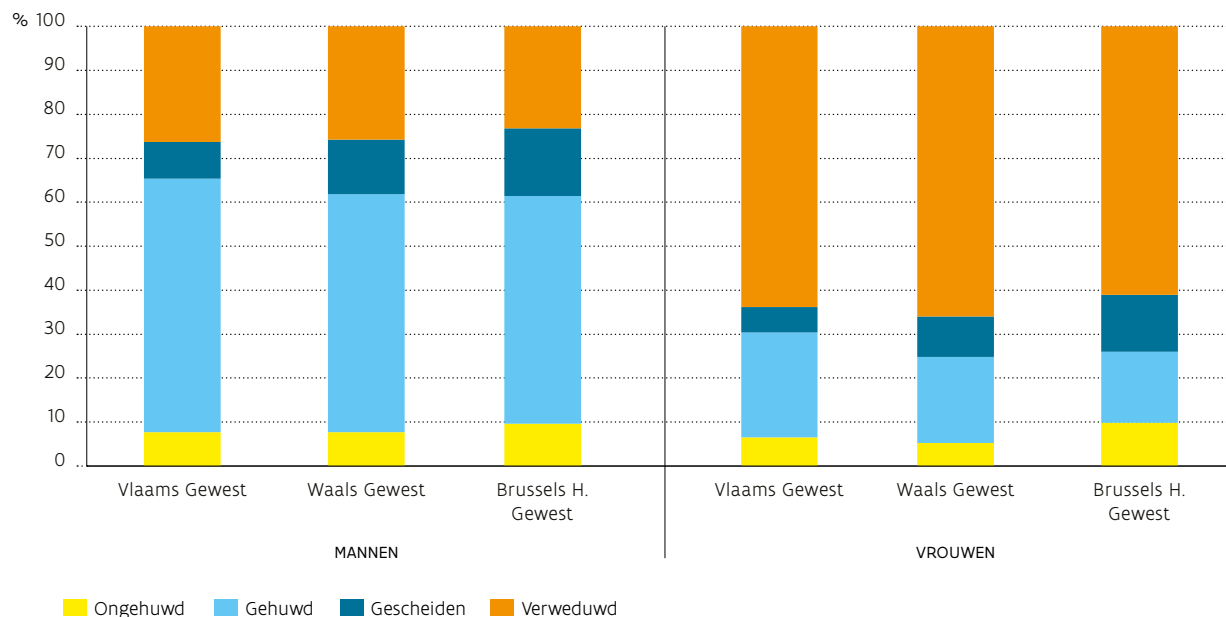
Burgerlijke staat en samenwonen met partner

Samenwonen met partner bij 60-plussers naar burgerlijke staat en geslacht, per gewest, 2015, in %



Burgerlijke staat bij overlijden

Burgerlijke staat bij overlijden op latere leeftijd (vanaf 60 jaar) naar geslacht, per gewest, 2015, in %



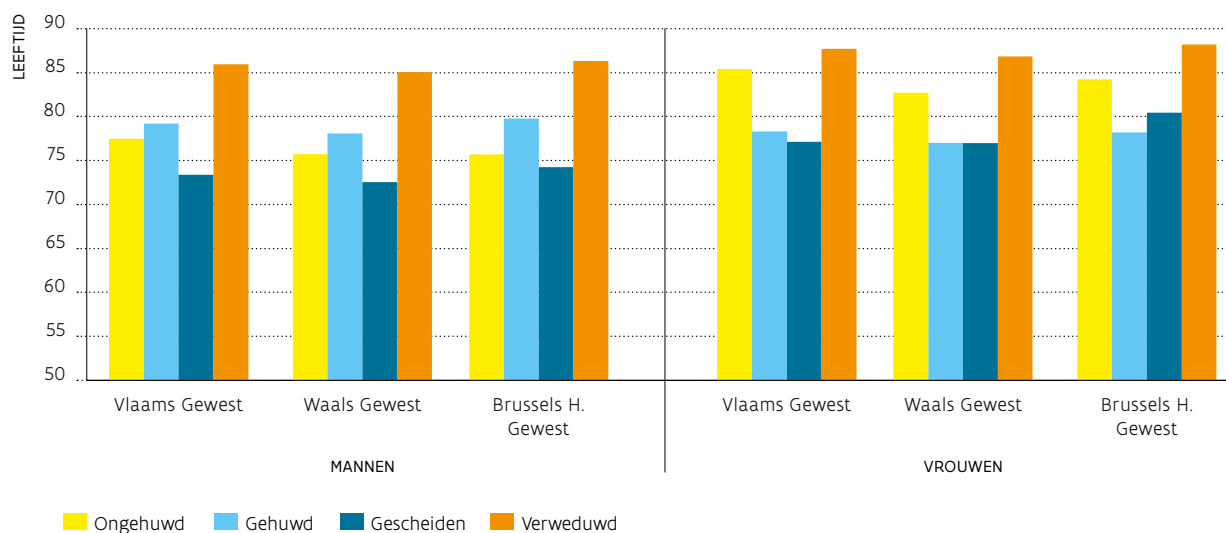
Bron: Algemene Directie Statistiek (Statistics Belgium), SVR-Datawarehouse Demografie, bewerking SVR.

Mannen zijn doorgaans gehuwd (of hertrouwd) bij hun overlijden op latere leeftijd. In 2015 gold dit voor 58% van de Vlaamse mannen. Vrouwen zijn doorgaans weduwe bij hun overlijden: 63% van de Vlaamse vrouwen stierf als weduwe. In het Vlaamse

Gewest waren in 2015 8,3% mannen en 5,8% vrouwen gescheiden bij hun overlijden. In de andere gewesten lagen deze aandelen iets hoger (tussen 9,2% en 15,3%).

Burgerlijke staat en leeftijd bij overlijden

Gemiddelde leeftijd bij overlijden op latere leeftijd (vanaf 60 jaar) naar burgerlijke staat en geslacht, per gewest, 2015, in jaren



Bron: Algemene Directie Statistiek (Statistics Belgium), SVR-Datawarehouse Demografie, bewerking SVR.

In het Vlaamse Gewest is de gemiddelde leeftijd bij een overlijden op latere leeftijd bij mannen (80,3 jaar) ruim 4 jaar lager dan bij vrouwen (84,6 jaar). Onder

mannen bereiken weduwnaars de hoogste gemiddelde leeftijd bij overlijden (85,9 jaar). Gescheiden



mannen sterven gemiddeld genomen het vroegst (73,3 jaar). Het verschil tussen de gemiddelde leeftijd bij overlijden van gehuwde en gescheiden mannen is groot (bijna 5,8 jaar). Ongehuwde mannen sterven 1,7 jaar eerder dan gehuwde mannen. Onder vrouwen bereiken weduwes gemiddeld genomen de hoogste leeftijd bij overlijden (87,7 jaar). Het verschil tussen de gemiddelde leeftijd bij overlijden van gehuwde en gescheiden personen is bij vrouwen kleiner (1,2 jaar) dan bij mannen. Ongehuwde vrouwen bereiken een hoge gemiddelde leeftijd bij overlijden (85,3 jaar).

In elke subgroep is de gemiddelde leeftijd bij overlijden in het Vlaamse Gewest iets hoger dan in het Waalse Gewest; dit verschil is het grootst bij de ongehuwden. Waalse gescheiden mannen halen een gemiddelde leeftijd van 73 jaar niet (72,5 jaar). In het Brusselse Hoofdstedelijke Gewest zijn gescheiden vrouwen ouder bij hun overlijden (80,4 jaar) dan in de andere gewesten. Brusselse weduwnaars en weduwes zijn gemiddeld genomen het oudst bij hun overlijden (respectievelijk 86,3 jaar en 88,1 jaar).

Gescheiden blijven impliceert bij mannen – ook al woont een deel van hen samen met een partner – dat ze eerder overlijden dan andere mannen. Gescheiden blijven heeft bij vrouwen een geringer impact op hun leeftijd bij overlijden op latere leeftijd.

De toename van de (oudere) bevolking met een echtscheidingservaring en het verschil in leeftijd bij overlijden (op latere leeftijd) naargelang van de burgerlijke staat kan in de toekomst de levensverwachting voor de totale bevolking reduceren.

Hoe gemeten?

De Algemene Directie Statistiek (Statistics Belgium) (ADS) levert cijfers aan inzake overlijdens per geslacht, burgerlijke staat, leeftijd bij overlijden en woonplaats. De overlijdens worden niet gepreciseerd naargelang van de leefvorm. In deze bijdrage worden enkel de overlijdens op latere leeftijd (vanaf 60 jaar) in rekening gebracht. ADS levert ook cijfers inzake de leefvorm van elke inwoner, naar geslacht, leeftijd, burgerlijke staat en woonplaats. Niet alle gehuwde personen wonen officieel samen met hun partner; sommigen leven feitelijk gescheiden van elkaar; soms woont een oudere huwelijkspartner in een instelling voor ouderenzorg. De partner waarmee men feitelijk samenwoont, staat niet altijd aldus officieel geregistreerd. Alle ADS-gegevens worden handig samengebracht in het SVR-Datawarehouse Demografie.

Meer info

Martine Corijn
Studiedienst Vlaamse Regering
Departement Kanselarij en Bestuur
02 553 42 08
martine.corijn@kb.vlaanderen.be

