

Aandeel geboorten bij ongehuwde paren stabiliseert

De voorbije 2 decennia is in het Vlaamse Gewest het percentage kinderen geboren bij ongehuwd samenwonende ouders sterk gestegen. Sinds 2010 betreft dit ruim 1 op de 3 geboorten. Het percentage geboorten bij vrouwen die niet samenwonen met een partner schommelt in het Vlaamse Gewest sinds 2000 rond de 10%. De verschuiving van gehuwde ouders naar ongehuwd samenwonende ouders bij de komst van een kind trad op bij geboorten op alle leeftijden van de moeder. Ook niet-Belgische kinderen hebben bij hun geboorte steeds vaker ongehuwd samenwonende ouders.

In het Vlaamse Gewest kwamen geboorten *buiten een huwelijk* lange tijd amper voor. In 1980 ging het slechts om 2,5% van de geboorten. In 1995 werd al 1 op de 8 kinderen niet geboren binnen een huwelijk. Sindsdien nam dit percentage sterk toe en bereikte in 2010 46% en in 2013 45%. In de andere gewesten was dit percentage in 1995 dubbel zo groot als in het Vlaamse Gewest maar steeg het nadien minder sterk. De sterkere toename in het Vlaamse dan in het Waalse Gewest verkleinde het verschil tussen beide gewesten (56% in het Waalse Gewest in 2013).

In het Brusselse Hoofdstedelijke Gewest ligt het niveau lager (33% in 2013).

Het aandeel geboorten *buiten een verbintenis*, bedoeld wordt de context van een (gehuwd of ongehuwd) samenwonend paar, blijft in het Vlaamse Gewest sinds de eeuwwisseling min of meer stabiel: 1 op de 10. In het Waalse Gewest is dit aandeel licht gestegen tot bijna 2 op de 10 geboorten; in het Brusselse Hoofdstedelijke Gewest bleef het stabiel op 1 op de 6 geboorten.

Geboorten: huwelijk en partner

Geboorten buiten huwelijk en buiten verbintenis, per gewest, 1980 tot 2013, in %

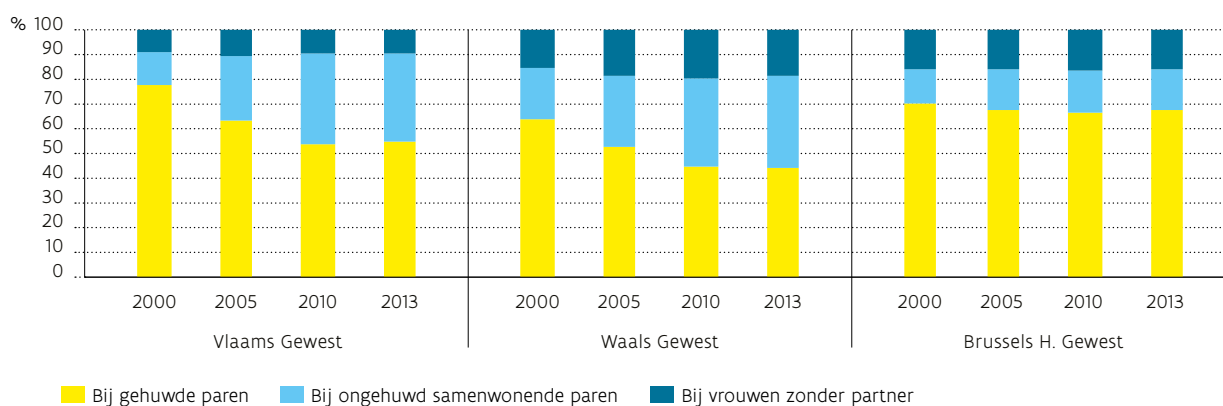
	1980	1990	1995	2000	2005	2010	2013
Vlaams Gewest							
Buiten huwelijk	2,5	7,0	11,7	22,3	36,8	46,1	45,0
Buiten verbintenis	n.b.	n.b.	n.b.	9,1	10,9	9,7	9,5
<i>Aantal geboorten</i>	<i>72.206</i>	<i>69.330</i>	<i>64.619</i>	<i>62.571</i>	<i>64.512</i>	<i>70.079</i>	<i>67.491</i>
Waals Gewest							
Buiten huwelijk	5,6	16,6	24,7	36,4	47,1	55,4	55,7
Buiten verbintenis	n.b.	n.b.	n.b.	15,5	18,7	19,6	18,8
<i>Aantal geboorten</i>	<i>39.570</i>	<i>40.864</i>	<i>37.743</i>	<i>39.070</i>	<i>38.405</i>	<i>40.482</i>	<i>39.064</i>
Brussels Hoofdstedelijk Gewest							
Buiten huwelijk	8,6	19,9	23,4	29,7	32,2	33,4	32,6
Buiten verbintenis	n.b.	n.b.	n.b.	15,9	16,1	16,6	15,9
<i>Aantal geboorten</i>	<i>12.622</i>	<i>13.582</i>	<i>13.180</i>	<i>14.755</i>	<i>16.705</i>	<i>18.612</i>	<i>18.307</i>

n.b.: niet beschikbaar.

Bron: Algemene Directie Statistiek, Statistics Belgium.

Geboorten en gezinstoestand

Geboorten bij gehuwde paren, ongehuwd samenwonende paren en vrouwen zonder partner, per gewest, 2000 tot 2013, in %



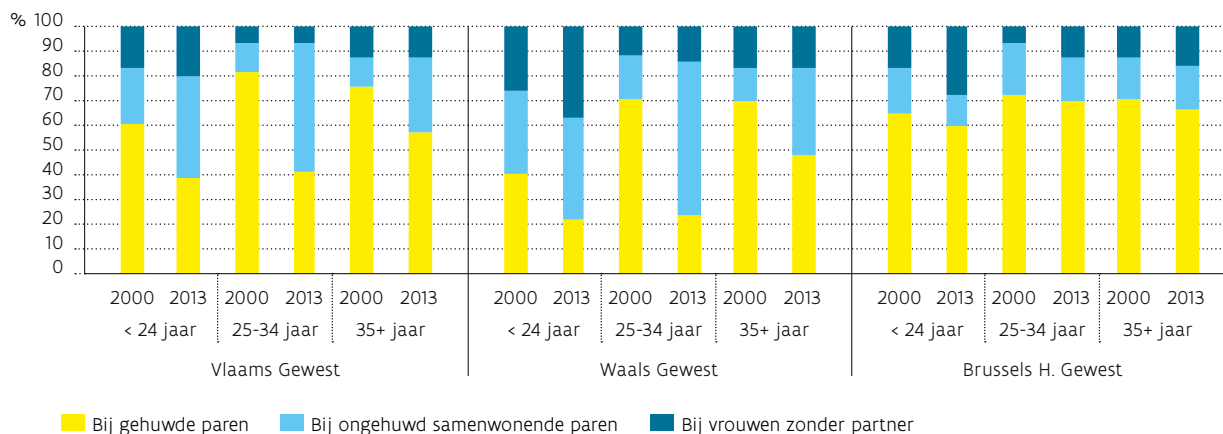
Bron: Algemene Directie Statistiek, Statistics Belgium, bewerking SVR.

In het eerste decennium van de 21^e eeuw is in het Vlaamse Gewest het percentage geboorten bij *gehuwde paren* sterk gedaald van 78% in 2000 naar 54% in 2010. Het percentage geboorten bij *ongehuwd samenwonende paren* steeg in diezelfde periode van 13% tot 36%. Het percentage bij vrouwen die niet (gehuwd of ongehuwd) samenwonen met een partner schommelt rond de 10%. In het Waalse Gewest zijn de evoluties analoog, maar ligt het percentage geboorten bij gehuwde paren lager (45% in 2010) en bij vrouwen zonder partner hoger (20% in 2010). In het Brusselse Hoofdstedelijke Gewest overheersen nog steeds geboorten bij gehuwde paren (2 op de 3 geboorten) en komen geboorten bij ongehuwd samenwonende paren even vaak voor als bij vrouwen zonder partner. Alle cijfers voor 2013 zijn zeer gelijkaardig aan die van 2010 en suggereren dus een stabilisatie.

In het Vlaamse Gewest zijn sinds de eeuwwisseling geboorten bij jonge vrouwen (*jonger dan 25 jaar*) vaker geboorten bij vrouwen die ongehuwd samenwonen met een partner. Het percentage geboorten bij jonge vrouwen zonder partner heeft de 20% bereikt. Vooral geboorten bij *25- à 34-jarige* vrouwen zijn geboorten bij ongehuwd samenwonende paren geworden. In 2013 is ruim de helft van de geboorten bij vrouwen van *35 jaar en ouder* een geboorte bij gehuwde ouders. Dit suggereert dat een aantal vrouwen na de geboorte van een eerste kind gehuwd is. In het Waalse en Brusselse Hoofdstedelijke Gewest zijn geboorten bij jonge vrouwen vaker geboorten bij vrouwen zonder partner geworden. Bij *25- à 34-jarige* vrouwen ligt in 2013 het aandeel geboorten bij ongehuwd samenwonende paren 10 procentpunt hoger in het Waalse Gewest (62%) dan in het Vlaamse Gewest (52%). In

Gezinstoestand en leeftijd van de moeder

Geboorten bij gehuwde paren, ongehuwd samenwonende paren en vrouwen zonder partner, naar leeftijd van de moeder, per gewest, 2000 en 2013, in %

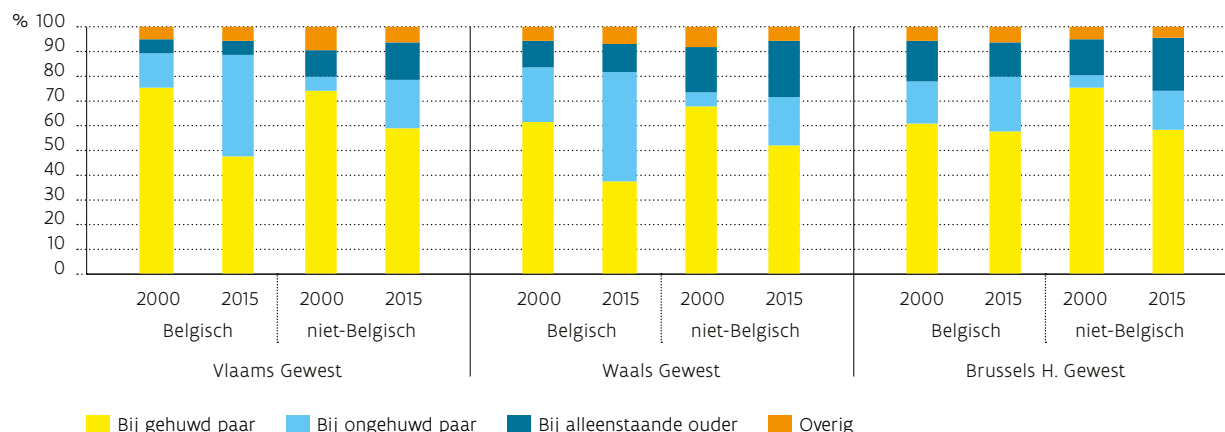


Bron: Algemene Directie Statistiek, Statistics Belgium, bewerking SVR.



Gezinstoestand en nationaliteit

Gezinstoestand van 0-jarigen naargelang van hun nationaliteit, 2000 en 2015, per gewest, in %



Bron: Algemene Directie Statistiek, Statistics Belgium, SVR Datawarehouse Demografie, bewerking SVR.

het Brusselse Hoofdstedelijke Gewest zijn in 2013 geboorten bij vrouwen van 35 jaar en ouder even vaak geboorten bij ongehuwd samenwonende paren als bij vrouwen zonder partner. Geboorten blijven er op alle leeftijden overheersend geboorten binnen een huwelijk (60 à 72%).

De gezinstoestand bij de geboorte naargelang van de nationaliteit van het kind benaderen we via de gezinstoestand van kinderen jonger dan 1 jaar. In 2000 woonde in het Vlaamse Gewest 75% Belgische en 75% niet-Belgische 0-jarigen bij gehuwde ouders. In 2015 is het percentage met gehuwde ouders bij Belgische 0-jarigen sterk gedaald (47%) en bij niet-Belgische veel minder gedaald (69%). Het percentage met ongehuwd samenwonende ouders steeg respectievelijk tot 41% en 20%. Enkel bij niet-Belgische 0-jarigen steeg het percentage dat bij een alleenstaande ouder woont (tot 15%). In het Waalse Gewest zijn de trends analoog, maar woonde in 2015 bijna 1 op de 4 niet-Belgische 0-jarigen bij een alleenstaande ouder. In het Brusselse Hoofdstedelijke Gewest wijzigde in een periode van 15 jaar de gezinstoestand van Belgische 0-jarigen slechts in zeer geringe mate. Niet-Belgische 0-jarigen hebben er in 2015 vaker ongehuwd samenwonende ouders of een alleenstaande ouder.

Hoe gemeten?

De Algemene Directie Statistiek (ADS Statistics Belgium) publiceert gegevens inzake geboorten binnen en buiten een *huwelijk*. Pas sinds 1998 worden ook gegevens inzake geboorten binnen en buiten een *verbintenis* gepubliceerd. Geboorten binnen een verbintenis betreffen geboorten binnen een (gehuwd of ongehuwd) samenwonend paar. Geboorten buiten een verbintenis zijn geboorten bij een alleenwonende vrouw, een alleenstaande moeder of een vrouw/moeder in een andere gezinstoestand (bijvoorbeeld bij ouders of andere familieleden). De meest recente beschikbare cijfers zijn voor 2013. Deze cijfers worden niet gepreciseerd naargelang van de geboorterang en geven dus niet aan of de gezinstoestand bij de geboorte van een eerste kind anders is dan bij de geboorte van een volgend kind. Van alle geboorten zijn recent ongeveer 40% geboorten van een eerste kind. Deze cijfers worden ook niet gepreciseerd naargelang van de nationaliteit van de ouder(s) of het kind. Informatie over de erkenning van het kind door de ongehuwd samenwonende partner is voor België niet beschikbaar.

De Studiedienst Vlaamse Regering (SVR) bewerkt ADS-gegevens inzake alle inwoners. Om de gezinstoestand bij de geboorte naargelang van de nationaliteit te analyseren, gebruiken we als benadering gegevens van alle 0-jarigen.

Meer info

Martine Corijn
Studiedienst Vlaamse Regering
Departement Kanselarij en Bestuur
02 553 42 08
martine.corijn@kb.vlaanderen.be

