

Agentschap voor de Bevordering van de Lichamelijke Ontwikkeling,
de Sport en de Openluchtrecreatie



JAARVERSLAG 2015

BLOSO

INHOUD JAARVERSLAG 2015

Lijst met afkortingen

I. Inleiding	1
II. Beleidskader	3
III. Financiën en Begroting	6
IV. Personeel	14
V. Informatica	29
VI. Subsidiëring	34
VII. Topsport	99
VIII. Bloso-centra	126
IX. Infrastructuur	149
X. Sportkaderopleiding	154
XI. Sportpromotie en Kenniscentrum Sport	234
XII. Sportdatabank Vlaanderen	288
XIII. Evenementen	293
XIV. Communicatie en Public Relations	300
XV. Klachtenrapport	306

Lijst met afkortingen

ABCD	Adeps, Bloso, COIB, Duitstalige Gemeenschap
AHOVOKS	Agentschap voor Hoger Onderwijs, Volwassenenonderwijs, Kwalificaties en Studietoelagen
AKOV	Agentschap voor Kwaliteitszorg in Onderwijs en Vorming
ANB	Agentschap voor Natuur en Bos
AOP	Arbeidsovereenkomst Occasioneel Personeel
ASO	Algemeen Secundair onderwijs
BBC	Beheers- en Beleidscyclus
BKD	Beroepskwalificatiedossiers
BLOSO	Agentschap voor de Bevordering van de Lichamelijke Ontwikkeling, de Sport en de Openluchtrecreatie.
BOIC	Belgisch Olympisch en interfederaal comité
BPS	Beleidsprioriteit Sport
BR	Bewegingsrecreatie
BS	Belgische staatsblad
BSO	Beroeps Secundair onderwijs
BVLO	Bond voor Lichamelijke opvoeding
CJSM	Cultuur, Jeugd, Sport en Media
DAC	Derde Arbeidscircuit
DSKO	Directeur Sportkaderopleiding
EK	Europees kampioenschap
ELO	Elektronische leeromgeving
EOC	Entiteiten Overleg Comité
ESR	Europees Stelsel van Rekeningen
EVC	Eerder verworven competenties
EVK	Eerder verworven kwalificaties
EYOF	Europese Jeugd Olympische Dagen
FFEU	Financieringsfonds voor Schuldafbouw en Eénmalige Investeringsuitgaven
FOD	Federale Overheidsdienst
GDPB	Gemeenschappelijke Dienst voor Preventie en Bescherming op het werk
GGS	Gediplomeerde in gespecialiseerde studies
GIS	Geografisch informatiesysteem
GO!	Gemeenschapsonderwijs
HRM	Human Resource Management
ICES	Internationaal Centrum voor Ethiek in de Sport
IKZ	Integrale Kwaliteitszorg
ISB	Instituut voor Sportbeheer
JKP	Jeugd- en Kinderrechtenbeleidsplan
JSC	Jeugdsportcoördinator
KB	Koninklijk Besluit
KICS	Kennis- en informatiecentrum sport
KMILO	Koninklijk Militair Instituut voor de Lichamelijke Opvoeding
KU Leuven	Katholieke Universiteit Leuven
LAN	Local Area Network
L.O.	Lichamelijke opvoeding
MER	Milieu effectenrapport

MSKO	Manager Sportkaderopleiding
NADO	Nationaal AntiDoping Organisatie
OVSG	Onderwijssecretariaat voor Steden en Gemeenten
OVUNOLO	Overleg van de universiteiten met opleiding lichamelijke opvoeding
P&O	Personeel en Organisatie
PBM	Persoonlijke beschermingsmiddelen
PTOW	Plaats- en Tijdsafhankelijk Werken
PVTS	Publicatiefonds Vlaamse Trainersschool
RSZ	Rijksdienst voor Sociale Zekerheid
RUP	Ruimtelijk uitvoeringsplan
SGA	Sportgekwalificeerde ambtenaar
SNS	Sport na school
STC	Sporttechnisch Coördinator
SVS	Stichting Vlaamse Schoolsport
TMVW	Tussengemeentelijke Maatschappij der Vlaanderen voor Watervoorziening
TSO	Technisch Secundair onderwijs
UGent	Universiteit Gent
VDAB	Vlaamse Dienst voor Arbeidsbemiddeling en Beroepsopleiding
VFV	VoetbalFederatie Vlaanderen
VGC	Vlaamse Gemeenschapscommissie
VIA	Vlaamse intersectorale akkoorden
VIGeZ	Vlaams Instituut voor Gezondheidspromotie en Ziektepreventie
VLABUS	Vlaams Bureau voor Sportbegeleiding
VLHORA	Vlaamse Hogescholenraad
VMM	Vlaamse Milieumaatschappij
VOI	Vlaams Openbare Instelling
VOTAS	Centrale gegevensbank Vlaamse Trainersschool
VSF	Vlaamse Sportfederatie
VSKO	Vlaams Secretariaat van het Katholiek Onderwijs
VTE	Voltijdse equivalenten
VTO	Vorming, training en Opleiding
VTS	Vlaamse Trainersschool
VUB	Vrije Universiteit Brussel
VVSG	Vlaamse Vereniging voor Steden en Gemeenten
WADA	World Antidoping Agency
WAN	Wide Area Network
WB	Wereldbeker
WK	Wereldkampioenschap

I. INLEIDING

Het Commissariaat-generaal Bloso werd als Vlaamse Openbare Instelling met rechtspersoonlijkheid (VOI) opgericht bij decreet van 12/12/1990 (BS van 21/12/1990) betreffende het bestuurlijk beleid (hoofdstuk VI). Het Bloso werd als pararegionale B operationeel op 1/4/1991.

Op 1/4/2006 trad het decreet van 7/5/2004 (BS van 7/6/2004) in werking dat het Bloso, in het kader van BBB, omvormt van de Vlaamse Openbare Instelling (VOI) Commissariaat-generaal voor de Bevordering van de Lichamelijke Ontwikkeling, de Sport en de Openluchtrecreatie, tot het Intern Verzelfstandigd Agentschap met rechtspersoonlijkheid (IVA-rp) Bloso.

Het Bloso-omvormingsdecreet van 7/5/2004, van toepassing vanaf 1/4/2006, werd op initiatief van minister Anciaux, opnieuw gewijzigd bij decreet van 5/5/2006 (BS van 6/7/2006) tot wijziging van het decreet van 7/5/2004 tot omvorming van de Vlaamse Openbare Instelling Commissariaat-generaal voor de Bevordering van de Lichamelijke Ontwikkeling, de Sport en de Openluchtrecreatie tot het Intern Verzelfstandigd Agentschap met rechtspersoonlijkheid Bloso.

Het Bloso-omvormingsdecreet van 7/5/2004, geeft het Bloso in artikel 4 (zoals gewijzigd bij decreet van 5/5/2006) als missie het Vlaamse sportbeleid uit te voeren conform de taken vermeld in artikel 5, om de sportparticipatie en de kwaliteit van het sportaanbod te verhogen.

Het Bloso-omvormingsdecreet van 7/5/2004, geeft het Bloso in artikel 5 (zoals gewijzigd bij decreet van 5/5/2006) de volgende taken:

- ◆ de organisatie van sportkampen en sportklassen in de Bloso-centra;
- ◆ het uitbouwen en ter beschikking stellen van de Bloso-centra aan sportfederaties, sportclubs, sportdiensten, topsporters en individuele sportbeoefenaars, onder meer voor de organisatie van trainingen, stages en wedstrijden, op alle niveaus;
- ◆ het zelf aanbieden en erkennen via de Vlaamse Trainersschool van sportkaderopleidingen;
- ◆ de planning van de internationale uitwisseling van trainers, sportexperts en topsporters uitvoeren;
- ◆ het voeren en coördineren van de sportpromotie op Vlaams niveau;
- ◆ de subsidiëring, de begeleiding en de inspectie van sportfederaties, sportdiensten en andere sportactoren;
- ◆ het uitvoeren van het Vlaams topsportbeleid;
- ◆ het uitbouwen van een Kenniscentrum Sport;

- ◆ het adviseren en begeleiden van de uitbouw van de sportinfrastructuur in Vlaanderen;
- ◆ vanuit de opgebouwde kennis en terreinexpertise beleidsgerichte input ter beschikking stellen van de beleidsondersteuning, bedoeld in artikel 4, § 1, van het kaderdecreet.

Door de inkanteling van de afdeling sport van het departement CJSM bij het Bloso (vanaf 1/1/2016), werd het decretale beleidskader voor Sport Vlaanderen (vroeger Bloso) aangepast. Het decretale beleidskader is vastgelegd in het decreet van 7 mei 2004 betreffende het intern verzelfstandigd agentschap met rechtspersoonlijkheid “Sport Vlaanderen” (BS 7/6/2004), gewijzigd bij de decreten van 5 mei 2006 (BS 6/7/2006) en 4 december 2015 (BS 21/12/2015). Deze laatste wijzigingen kennen ingang per 1 januari 2016 en omvatten onder andere de naamsverandering van Bloso naar het agentschap Sport Vlaanderen en de integratie van de beleidsondersteunende opdracht inzake Sport aan het agentschap.

De dagelijkse leiding van het Bloso was in 2015 in handen van lijnmanagers Philippe Paquay, administrateur-generaal en Paul Rowe, algemeen directeur.

Het jaarverslag 2015 geeft een gedetailleerd beeld van hoe het Bloso zijn decretale opdrachten als Intern Verzelfstandigd Agentschap met rechtspersoonlijkheid concreet invulde en uitvoerde.

II. BELEIDSKADER

1. BEHEERSOVEREENKOMST 2011-2015

Conform de beslissing van de Vlaamse Regering werd door het Bloso, een beheersovereenkomst “tweede generatie” opgesteld voor de periode 2011-2015. In deze beheersovereenkomst werden de wederzijdse rechten en plichten van de Vlaamse Regering en het Bloso vastgelegd alsmede de strategische en operationele doelstellingen die uitvoering geven aan het regeerakkoord en de beleidsnota Sport (2009-2014) van de minister.

Het Regeerakkoord 2014-2019 bepaalt dat vanaf 2015 de managementovereenkomsten en beheersovereenkomsten worden afgeschaft. Deze beslissing werd verder geconcretiseerd in de nota *Opvolging van doelstellingen in de regeerperiode 2014-2019*, die door de Vlaamse Regering op 5/12/2014 werd goedgekeurd. Hierin wordt beslist dat de management- en beheersovereenkomsten vanaf 2015 zullen geïntegreerd worden in de jaarlijkse ondernemingsplannen.

2. ONDERNEMINGSPLAN 2015

In uitvoering van de nota *Opvolging van doelstellingen in de regeerperiode 2014-2019*, heeft het Bloso een ondernemingsplan voor 2015 opgemaakt. Dit ondernemingsplan werd aan de Inspectie van Financiën voorgelegd en door de minister goedgekeurd. Een ondernemingsplan is een operationele vertaling van de doelstellingen, zoals opgenomen in de beleidsnota's en -brieven en bevat voor 2015 volgende vier onderdelen.

- ◆ Deel A: Beleidsdoelstellingen, doelstellingen met betrekking tot recurrente taken en beheersdoelstellingen.
- ◆ Deel B: Doelstellingen opgelegd door regeringsafspraken: Hierbij werden de acties vermeld die gericht zijn op het verhogen van de maturiteit van de eigen organisatie en/of het beperken van risico's en de wijze waarop wordt omgegaan met de aanbevelingen uit de verschillende audits van Audit Vlaanderen.
- ◆ Deel C: Doelstellingen met betrekking tot Welzijn: Dit onderdeel bevat de operationele elementen die werden opgenomen in een globaal preventieplan en de daaruit voortvloeiende jaarlijkse actieplannen.
- ◆ Deel D: Doelstellingen met betrekking tot diversiteit en Gelijke Kansen: Dit onderdeel bevat de acties die het agentschap Bloso zal ondernemen op het gebied van diversiteit en gelijke kansen.

Elke operationele doelstelling uit dit ondernemingsplan werd verder vertaald in concrete projecten en processen. Per proces en project wordt uitvoerig een stand van zaken gegeven en worden de planning, de indicatoren en streefwaarden voor 2015 bepaald.

3. TRANSITIE SPORT

Het nieuwe organogram van de Vlaamse overheid, zoals in bijlage opgenomen in het Vlaamse Regeerakkoord 2014-2019, vermeldt voor het Beleidsdomein Cultuur, Jeugd, Sport en Media drie entiteiten: het Departement Cultuur, Jeugd en Media, een

Agentschap Sport en de Vlaamse Regulator voor de Media. Ook de beleidsnota Sport (2014-2019) bevestigt dat de tweeledige structuur van de sportadministratie, met enerzijds het agentschap Bloso en anderzijds de afdeling Sport van het departement CJSM, zal samensmelten tot één nieuwe sportadministratie. Op 6/02/2015 hechtte de Vlaamse Regering haar goedkeuring aan de bisconceptnota ‘Transitie beleidsveld sport: naar een vernieuwd agentschap Sport Vlaanderen’ en besliste hiermee dat alle taken (beleidsondersteunend en beleidsuitvoerend) binnen het beleidsveld Sport aan het agentschap Bloso (Sport Vlaanderen) worden toevertrouwd.

Om deze hervorming te realiseren tegen 1/01/2016 werd een transitiewerkgroep met de leidend ambtenaren en het kabinet sport ingesteld die het veranderingstraject aanstuurde tot op het moment van de overdracht. De heer Philippe Paquay, administrateur-generaal van het agentschap Bloso, werd aangeduid als coördinator van het veranderingstraject. Daarnaast werd een transitieteam aangeduid dat instond voor het opstellen en uitvoeren van het inkantelingsplan. Er werden 14 werkgroepen samengesteld om deze transitie vlot uit te voeren. In elk van deze werkgroepen werden medewerkers van beide entiteiten betrokken. Er werden zowel strategische als operationele werkgroepen samengesteld (Werkgroep Visie, missie, strategie | Werkgroep Processen | Werkgroep Regelgeving | Werkgroep HRM | Werkgroep Financiën en Begroting | Werkgroep ICT en Informatiebeheer | Werkgroep Communicatie | Werkgroep Facilitair management | Werkgroep Infrastructuur en Ruimtelijke Ordening | Werkgroep Topsport | Werkgroep Internationaal sportbeleid | Werkgroep Sport voor Allen | Werkgroep Gezond en Ethisch sporten | Werkgroep Beleidsdomeingebonden taken).

Daarnaast werd er in 2015 ingevolge het Vlaams Regeerakkoord 2014-2019 en in overleg met WADA voor geopteerd om NADO Vlaanderen administratief onder te brengen bij het vernieuwde sportagentschap Sport Vlaanderen. Daarbij zal de operationele onafhankelijkheid van de NADO gewaarborgd worden. Om de inkanteling van de NADO binnen het Agentschap Sport Vlaanderen in goede banen te leiden werd in 2015 een interne werkgroep opgestart.

In 2015 stond, naast de transitieactiviteiten, de continuïteit van de huidige dienstverlening centraal.

Op 4 december 2015 werd het Bloso-omvormingsdecreet gewijzigd tot het decreet van 7 mei 2004 betreffende het intern verzelfstandigd agentschap met rechtspersoonlijkheid “Sport Vlaanderen”. De wijzigingen kennen ingang per 1 januari 2016 en omvatten onder andere de naamsverandering van Bloso naar het agentschap Sport Vlaanderen en de integratie van de beleidsondersteunende opdracht inzake Sport aan het agentschap.

Deze wijziging betekent dat vanaf 1 januari 2016 het agentschap Sport Vlaanderen de enige Vlaamse sportadministratie is die de Vlaamse minister van Sport en de Vlaamse Regering ondersteunt bij de voorbereiding en de evaluatie van het integraal Vlaams sportbeleid van breedtesport tot topsport en de enige Vlaamse sportadministratie die het beleid uitvoert. De opdracht van het agentschap Sport Vlaanderen omvat in elk geval:

- ◆ het ondersteunen van sportactoren via subsidiëring of begeleiding;
- ◆ het ontwikkelen, aanbieden en erkennen van sportkaderopleidingen en het valoriseren met diploma’s of attesten via de Vlaamse Trainersschool;
- ◆ het adviseren, begeleiden en ondersteunen van de uitbouw van sportinfrastructuur, met bijzondere aandacht voor omgevingskwaliteit;
- ◆ het exploiteren en uitbouwen van de eigen centra;
- ◆ het voeren en coördineren van de sportpromotie op Vlaams niveau;

- ◆ het uitvoeren van het topsportbeleid;
- ◆ het stimuleren van gezond en ethisch sporten;
- ◆ het uitvoeren van het antidopingbeleid, conform de WADA-code;
- ◆ het inzetten op beleidsontwikkeling en –verspreiding voor de sportsector, en op een Kennis- en Informatiecentrum Sport en het aansturen en opvolgen van wetenschappelijk onderzoek;
- ◆ het opvolgen van het internationale sportbeleid;
- ◆ het opzetten van samenwerkingsverbanden binnen de sportsector of met andere beleidsvelden.

Voor het uitvoeren van het antidopingbeleid geniet NADO Vlaanderen volledige operationele autonomie.

III. FINANCIËN EN BEGROTING

1. BEGROTING

- ◆ Voor de initiële begroting 2015 werden volgende dotaties aan Bloso toegekend:
 - * Een werkingsdotatie van 32.984 keuro;
 - * Een dotatie voor topsport van 7.138 keuro;
 - * Een dotatie voor decretale subsidiëring van topsport van 8.624 keuro;
 - * Een dotatie voor de verevening in het kader van de interne staatshervorming van 3.243 keuro;
 - * Een dotatie voor het decreet lokaal sportbeleid van 15.775 keuro;
 - * Een dotatie in het kader van de uitvoering van het decreet op de sportfederaties, exclusief topsport van 24.745 keuro;
 - * Een dotatie schoolsport van 537 keuro;
 - * Een dotatie voor de samenwerking met de sportfacilitator van 100 keuro;
 - * Een dotatie voor de sportdatabank van 273 keuro;
 - * Een dotatie voor het decreet sport in het hoger onderwijs van 936 keuro;
 - * Een dotatie voor de ondersteuning van de brede school met sportaanbod van 1.022 keuro;
 - * Een dotatie gefinancierd met de netto opbrengsten van de Nationale Loterij van 5.607 keuro;
 - * Een dotatie m.b.t. de decretale subsidiëring in het kader van het decreet op tewerkstelling in de sport van 2.075 keuro.

Voor de uitvoering van het investeringsprogramma werd voor de investeringen in de centra van Bloso een machtiging van 5.067 keuro en een correlatief krediet van 5.079 keuro voorzien. Voor de investeringen in de sportinfrastructuur van de lokale besturen werd een correlatief krediet van 1.000 keuro voorzien.

Voor de investeringen in de centra van Bloso met FFEU middelen werd 750 keuro voorzien.

Voor de recuperatie van de bezoldigingen gesco's werd een bedrag van 1.450 keuro voorzien.

Daarnaast beschikt het Bloso ook over eigen inkomsten van 11.645 keuro (sponsoring, inkomsten uit de exploitatie van de Bloso-centra, inschrijvingen sportkampen, inschrijvingen VTS cursussen, Sociale Maribel)

Het overgedragen overschot vorige boekjaren bedroeg 16.483 keuro.

Naar aanleiding van de begrotingscontrole 2015 werd de begroting van Bloso als volgt aangepast:

- * de werkingsdotatie werd verlaagd tot 32.699 keuro;
- * de dotatie voor de overeenkomst met de sportfacilitator werd verlaagd tot 98 keuro;
- * De dotatie voor de sportdatabank werd verlaagd 270 keuro;

- * De dotatie m.b.t. de decretale subsidiëring in het kader van het decreet op de tewerkstelling in de sport wordt verhoogd tot 2.152 keuro;
- * De dotatie voor de verevening in het kader van doorbraak 44 wordt t.o.v. de initiële begroting verlaagd tot 2.073 keuro.

Het correlatief krediet wordt verhoogd tot 8.787 keuro. Enerzijds is er een vermindering met 3.292 keuro ingevolge de afoming van het overgedragen saldo, anderzijds is er een toename met 6.000 keuro (700 keuro voor investeringen in de Bloso-centra 4.500 keuro voor de realisatie van de topsportinfrastructuur in Antwerpen en 800 keuro voor de realisatie van de topsportinfrastructuur van de KU Leuven).

- ◆ In december 2015 werd de begroting 2015 een laatste keer aangepast. Deze aanpassing had langs ontvangstenzijde te maken met gestegen dotaties (nl. een bijkomende dotatie in het kader van de rendementsondersteuning voor tewerkstelling van personen met een arbeidshandicap) en meer-ontvangsten ingevolge sponsoring, gestegen inschrijvingen voor de sportkaderopleiding en terugvorderingen subsidies en bijgevolg langs uitgavenzijde met een herschikking in de uitgaven.

De eigen inkomsten werden verhoogd met 839 keuro (ontvangsten Bloso-centra, inschrijvingen VTS cursussen, inkomsten sponsoring, terugvorderingen subsidies en investeringsbijdragen van Howest voor de bouw van de beweeghal in Brugge), de werkingsdotatie werd verhoogd met 3 keuro ingevolge de herverdeling van de kredieten voor rendementsondersteuning voor tewerkstelling van personen met een handicap en de dotatie m.b.t. decretale subsidiëring in het kader van het decreet op de tewerkstelling in de sport werd verhoogd met 600 keuro.

2. JAARREKENING

- ◆ In 2015 werd, in overleg met het kabinet van de bevoegde minister, een negatief begrotingsresultaat gerealiseerd van 506.882 euro dat samen met het overschot op 31/12/2014 van 19.774.498 euro, het gecumuleerd overschot terugbrengt tot 19.267.616 euro.

Gerealiseerde begrotingsontvangsten	124.784.804 euro
Gerealiseerde begrotingsuitgaven	<u>125.291.686 euro</u>
	-506.882 euro

Dit in 2015 gerealiseerde begrotingstekort is het gevolg van het niet toekennen van een correlatief krediet voor de investeringen, met als doel in te teren op het begrotingssaldo.

- ◆ De resultatenrekening volgens de bedrijfseconomische boekhouding sluit af met een nettowinst van 3.175.777 euro.

Het verschil tussen het negatief begrotingssaldo en het positief resultaat in de bedrijfseconomische boekhouding is te verklaren door de toepassing van de verschillende aanrekeningsregels.

ONTVANGSTEN									
BEGROTINGS-ARTIKEL	PR	Dst	BASISALLOCATIE			OMSCHRIJVING	BO 2015	BA 2015	DEFINITIEVE BEGROTING 2015
			ENT	PR	ESR				
HG0-9HFGAAS-OW	HF	AS	HG0	9HF401	16.12	Verkopen van Niet-duurzame goederen en diensten 1612	11.021	11.021	11.102
HG0-9HFGAAS-OW	HF	AS	HG0	9HF402	38.10	Verkopen van Niet-duurzame goederen en diensten 3810	415	415	503
HG0-9HFGAAS-OW	HF	AS	HG0	9HF403	38.30	Verzekeringsmaatschappij (Ethias)	74	74	74
					16.20				
					38.40				
					38.50				
					77.20				
HG0-9HFGAAS-OW	HF	AS	HG0	9HF437	39.10	Project EWOS			28
HG0-9HFGAAS-OW	HF	AS	HG0	9HF436	58.10	Investeringsbijdragen Howest			525
HG0-9HFGAAS-OW	HF	AS	HG0	9HF435	38.40	Terugvorderingen subsidies			117
HG0-9HFGAAS-OW	HF	AS				ONTVANGSTEN WERKING EN TOELAGEN - SPORT VOOR ALLEN BELEID	11.510	11.510	12.349
HG0-9HFGAAX-OI	HF	AX	HG0	9HF405	66.41	Investeringsbijdragen van de FFEU aan het Bloso	750	750	750
HG0-9HFGAAX-OI	HF	AX				ONTVANGSTEN INTERNE STROMEN - FINANCIERINGSFONDS VOOR SCHULDAFBOUW EN EENMALIGE INVESTERINGSUITGAVEN	750	750	750
HG0-9HFGAZZ-OG	HF	ZZ	HG0	9HF400	08.21	overgedragen overschot vorige boekjaren	16.483	19.775	19.775
HG0-9HFGAZZ-OG	HF	ZZ				OVERGEDRAGEN SALDO	16.483	19.775	19.775
HG0-9HFGAZZ-OW	HF	ZZ	HG0	9HF404	47.80	Sociale Maribel	135	135	135
HG0-9HFGAZZ-OW	HF	ZZ				ONTVANGSTEN WERKING EN TOELAGEN	135	135	135
HG0-9HFGAZZ-OI	HF	ZZ	HG0	9HF406	46.10	Werkingsdotatie aan het Bloso (ART. HB0 HF020 4140 bij VG)	32.984	32.699	32.702
HG0-9HFGAZZ-OI	HF	ZZ	HG0	9HF407	46.10	Dotatie aan het Bloso voor topsport (ART. HB0 HF022 4140 bij VG)	7.138	7.138	7.138

HG0-9HFGAZZ-OI	HF	ZZ	HG0	9HF408	46.10	Dotatie aan het Bloso met betrekking tot de decretale subsidiëring van topsport in het kader van het decreet op de sportfederaties (ART. HB0 HF021 4140 bij VG)	8.624	8.624	8.624
HG0-9HFGAZZ-OI	HF	ZZ	HG0	9HF409	46.10	Dotatie aan het Bloso voor het decreet lokaal sportbeleid (ART. HB0 HF023 4140 bij VG)	15.775	15.775	15.775
HG0-9HFGAZZ-OI	HF	ZZ	HG0	9HF410	46.10	Dotatie aan het Bloso met betrekking tot de decretale subsidiëring in het kader van het decreet op de sportfederaties(exclusief topsport) (ART. HB0 HF024 4140 bij VG)	24.745	24.745	24.745
HG0-9HFGAZZ-OI	HF	ZZ	HG0	9HF411	46.10	Dotatie aan het Bloso voor Schoolsport (ART. HB0 HF025 4140 bij VG)	537	537	537
HG0-9HFGAZZ-OI	HF	ZZ	HG0	9HF412	46.10	Dotatie gefinancierd in uitvoering van artikel 62 bis financieringswet (ART. HB0 HF030 4140 bij VG)	5.607	5.607	5.607
HG0-9HFGAZZ-OI	HF	ZZ	HG0	9HF413	46.10	Recuperatie van bezoldigingen gesco's	1.450	1.450	1.450
HG0-9HFGAZZ-OI	HF	ZZ	HG0	9HF414	46.10	Overeenkomst met sportfacilitator DBFM (ART. HB0 HF026 4140 bij VG)	100	98	98
HG0-9HFGAZZ-OI	HF	ZZ	HG0	9HF415	46.10	Dotatie aan het Bloso voor de sportdatabank Vlaanderen (ART. HB0 HF027 4140 bij VG)	273	270	270
HG0-9HFGAZZ-OI	HF	ZZ	HG0	9HF416	46.10	Dotatie aan het Bloso voor het decreet sport in het hoger onderwijs (ART. HB0 HF028 4140 bij VG)	936	936	936
HG0-9HFGAZZ-OI	HF	ZZ	HG0	9HF417	46.10	Dotatie aan het Bloso voor de ondersteuning van brede school met sportaanbod (ART. HB0 HF029 4140 bij VG)	1.022	1.022	1.022
HG0-9HFGAZZ-OI	HF	ZZ	HG0	9HF418	46.10	Overeenkomst departement "Europese Dag van de Trainer" (ART. HB0 HF049 1211 bij VG)			
HG0-9HFGAZZ-OI	HF	ZZ	HG0	9HF419	46.10	Dotatie aan het Bloso m.b.t. de decretale subsidiëring in het kader van het decreet op de tewerkstelling in de sport	2.075	2.152	2.752
HG0-9HFGAZZ-OI	HF	ZZ	HG0	9HF420	46.10	De dotatie aan het Bloso voor de verevening in hat kader van doorbraak 44	3.243	2.073	2.073
HG0-9HFGAZZ-OI	HF	ZZ	HG0	9HF421	66.11	Investeringsdotatie aan het Bloso	5.079	2.487	2.487
HG0-9HFGAZZ-OI	HF	ZZ	HG0	9HF423	66.11	Investeringskredieten topsportinfrastructuur KUL		800	800
HG0-9HFGAZZ-OI	HF	ZZ	HG0	9HF424	66.11	Investeringskredieten topsportinfrastructuur Antwerpen		4.500	4.500
HG0-9HFGAZZ-OI	HF	ZZ	HG0	9HF422	66.11	Investeringskredieten sportinfrastructuur lokale besturen	1.000	1.000	1.000
HG0-9HFGAZZ-OI	HF	ZZ				ONTVANGSTEN INTERNE STROMEN	110.588	111.913	112.516
TOTAAL ONTVANGSTEN							139.466	144.083	145.525

(in duizend euro)

UITGAVEN												
BEGROTINGS-ARTIKEL	PR	Dst	BASISALLOCATIE			OMSCHRIJVING	BO 2015		BA 2015		DEFINITIEVE BEGROTING 2015	
			ENT	PR	ESR		VAK	VEK	VAK	VEK	VAK	VEK
HG0-1HAG2ZZ-LO	HA	ZZ	HG0	1HA401	11.00	Algemene lonen Bloso	31.954	31.954	31.977	31.977	31.977	31.977
HG0-1HAG2ZZ-LO	HA	ZZ				LONEN	31.954	31.954	31.977	31.977	31.977	31.977
HG0-1HAG2ZZ-WT	HA	ZZ	HG0	1HA402	12.11	Werking Lijnmanager	280	280	260	260	260	260
HG0-1HAG2ZZ-WT	HA	ZZ	HG0	1HA403	12.11	Verzekeringen	476	476	476	476	386	386
HG0-1HAG2ZZ-WT	HA	ZZ	HG0	1HA404	12.11	Werking Informatica	1.313	1.313	1.310	1.310	1.633	1.633
HG0-1HAG2ZZ-WT	HA	ZZ	HG0	1HA406	12.11	Algemene werkingskosten (economaat)	886	886	886	886	836	836
HG0-1HAG2ZZ-WT	HA	ZZ	HG0	1HA490	12.11	Allerhande uitgaven voor de verevening in het kader van doorbraak 44	1.170	1.170	0	0	0	0
HG0-1HAG2ZZ-WT	HA	ZZ	HG0	1HA410	12.11	Werking infrastructuur	156	156	0	0	0	0
HG0-1HAG2ZZ-WT	HA	ZZ	HG0	1HA409	12.11	Personeel Diverse	493	493	486	486	486	486
HG0-1HAG2ZZ-WT	HA	ZZ	HG0	1HA407	12.12	Huur gebouwen Machelen, Inspectiedienst Gent, Gordelsecretariaat	38	38	38	38	38	38
HG0-1HAG2ZZ-WT	HA	ZZ	HG0	1HA412	12.50	Belastingen en heffingen					38	38
HG0-1HAG2ZZ-WT	HA	ZZ	HG0	1HA408	21.10	Rentes op overheidsschuld in nationale valuta	80	80	80	80	80	80
HG0-1HAG2ZZ-WT	HA	ZZ	HG0	1HA414	74.10	Aankoop vervoermiddelen						
HG0-1HAG2ZZ-WT	HA	ZZ	HG0	1HA411	74.22	Materiaal uitrusting mobiele ploeg	22	22	0	0	0	0
HG0-1HAG2ZZ-WT	HA	ZZ	HG0	1HA413	74.22	Aankoop duurzaam materiaal			122	122	122	122
HG0-1HAG2ZZ-WT	HA	ZZ	HG0	1HA405	74.22	Informatica - hardware	374	374	374	374	153	153
HG0-1HAG2ZZ-WT	HA	ZZ				WERKING EN TOELAGEN	5.288	5.288	4.032	4.032	4.032	4.032
HG0-1HFG2ZZ-OV	HF	ZZ	HG0	1HF400	03.22	Over te dragen overschot van het boekjaar		16.483		16.483		16.483
HG0-1HFG2ZZ-OV	HF	ZZ				OVER TE DRAGEN SALDO		16.483		16.483		16.483

HG0-1HFG2AA-LO	HF	AA	HG0	1HF401	11.00	Lonen Topsporters	1.450	1.450	1.800	1.800	1.800	1.800
HG0-1HFG2AA-LO	HF	AA				LONEN - TOPSPORTBELEID	1.450	1.450	1.800	1.800	1.800	1.800
HG0-1HFG2AA-WT	HF	AA	HG0	1HF402	12.11	Specifieke uitgaven	6.383	6.383	6.033	6.033	6.033	6.033
HG0-1HFG2AA-WT	HF	AA	HG0	1HF403	31.32	Uitgaven project Be Gold	740	740	740	740	740	740
HG0-1HFG2AA-WT	HF	AA	HG0	1HF404	31.32	Decretale subsidiëring topsport	8.624	8.624	8.624	8.624	8.624	8.624
						Aanvullende subsidies Vlaamse unisportfederaties voor Topsportscholen (decreet 13/07/2001)	2.225	2.225	2.225	2.225	2.225	2.225
						Aanvullende subsidies Vlaamse unisportfederaties voor voorbereiding en deelname aan internationale wedstrijden (decreet 13/07/2001)	5.665	5.665	5.665	5.665	5.665	5.665
						Aanvullende subsidies Vlaamse unisportfederaties (EK, WK, WB in Vlaanderen) (decreet 13/07/2001)	159	159	159	159	159	159
						Aanvullende subsidies Vlaamse unisportfederaties voor voorbereiding en deelname van Vlaamse atleten aan Olympische Spelen, Wereldspelen, Paralympics en EYOD (decreet 13/07/2001)	575	575	575	575	575	575
HG0-1HFG2AA-WT	HF	AA	HG0	1HF405	74.22	Gespecialiseerde apparatuur voor Topsport	15	15	15	15	15	15
HG0-1HFG2AA-WT	HF	AA				WERKING EN TOELAGEN - TOPSPORTBELEID	15.762	15.762	15.412	15.412	15.412	15.412
HG0-1HFG2AS-LO	HF	AS	HG0	1HF406	11.00	Lesgevers VTS	1.493	1.493	1.493	1.493	1.493	1.493
HG0-1HFG2AS-LO	HF	AS	HG0	1HF437	11.00	Lesgevers Multimove			25	25	25	25
HG0-1HFG2AS-LO	HF	AS	HG0	1HF407	11.00	Lesgevers Sportpromotie	291	291	291	291	291	291
HG0-1HFG2AS-LO	HF	AS	HG0	1HF408	11.00	Lesgevers Bloso-centra	1.715	1.715	1.715	1.715	1.715	1.715
HG0-1HFG2AS-LO	HF	AS				LONEN - SPORT VOOR ALLEN BELEID	3.499	3.499	3.524	3.524	3.524	3.524
HG0-1HFG2AS-WT	HF	AS	HG0	1HF409	12.11	Werking Gordelfestival	356	356	356	356	356	356
HG0-1HFG2AS-WT	HF	AS	HG0	1HF410	12.11	Werking Sportpromotie/kenniscentrum	2.266	2.266	2.261	2.261	2.467	2.467
HG0-1HFG2AS-WT	HF	AS	HG0	1HF411	12.11	Werking infrastructuur	472	472	626	626	597	597
HG0-1HFG2AS-WT	HF	AS	HG0	1HF412	12.11	Algemene werkingskosten Bloso-centra	6.053	6.053	6.053	6.053	5.953	5.953
HG0-1HFG2AS-WT	HF	AS	HG0	1HF414	12.11	VTS Werking	1.801	1.801	1.500	1.500	1.540	1.540
HG0-1HFG2AS-WT	HF	AS	HG0	1HF413	12.12	Huur onroerende goederen Bloso-centra	108	108	108	108	108	108
HG0-1HFG2AS-WT	HF	AS	HG0	1HF416	31.32	Decreet sport in het hoger onderwijs	936	936	936	936	936	936
HG0-1HFG2AS-WT	HF	AS	HG0	1HF417	31.32	Decreet tewerkstelling in de sport	2.752	2.752	2.829	2.829	3.429	3.429
HG0-1HFG2AS-WT	HF	AS	HG0	1HF418	31.32	Werkingsubsidies Sportimonium	108	108	108	108	108	108
HG0-1HFG2AS-WT	HF	AS	HG0	1HF419	31.32	DECREET SUBSIDIERING SPORTFEDERATIES	25.929	25.929	25.929	25.929	26.034	26.034
						Basissubsidies Vlaamse sportfederaties (decreet 13/7/2001)	21.259	21.259	21.259	21.259	21.364	21.364
						Subsidies koepelorganisatie (VSF) (decreet 13/7/2001)	728	728	728	728	728	728

						<i>Subsidies organisaties sportieve vrijetijdsbesteding (decreet 13/7/2001)</i>	564	564	564	564	564	564
						<i>Aanvullende subsidies Vlaamse sportfederaties prioriteitenbeleid Vlaamse regering (decreet 13/7/2001)</i>	266	266	266	266	266	266
						<i>Aanvullende subsidies Vlaamse sportfederaties jeugdsport (decreet 13/7/2001)</i>	2.596	2.596	2.596	2.596	2.596	2.596
						<i>Aanvullende subsidies sportfederaties sportkampen (decreet 13/7/2001)</i>	516	516	516	516	516	516
						<i>Terugvorderingen subsidies</i>	0	0	0	0	0	0
<i>HG0-1HFG2AS-WT</i>	<i>HF</i>	<i>AS</i>	<i>HG0</i>	<i>1HF420</i>	<i>31.32</i>	DECREET LOKAAL SPORTBELEID	200	200	200	200	200	200
						<i>Subsidies Vlaams instituut sportbeheer en recreatiebeleid</i>	200	200	200	200	200	200
						<i>Subsidies Vlaams Bureau sportbegeleiding</i>	0	0	0	0	0	0
<i>HG0-1HFG2AS-WT</i>	<i>HF</i>	<i>AS</i>	<i>HG0</i>	<i>1HF424</i>	<i>33.00</i>	<i>Werkingskosten ondersteuning van de brede school met sportaanbod</i>	194	194	194	194	194	194
<i>HG0-1HFG2AS-WT</i>	<i>HF</i>	<i>AS</i>	<i>HG0</i>	<i>1HF421</i>	<i>43.12</i>	<i>DECREET LOKAAL SPORTBELEID 4312</i>	382	382	382	382	382	382
<i>HG0-1HFG2AS-WT</i>	<i>HF</i>	<i>AS</i>	<i>HG0</i>	<i>1HF422</i>	<i>43.22</i>	<i>DECREET LOKAAL SPORTBELEID 4322</i>	14.817	14.817	14.817	14.817	14.817	14.817
<i>HG0-1HFG2AS-WT</i>	<i>HF</i>	<i>AS</i>	<i>HG0</i>	<i>1HF423</i>	<i>45.10</i>	<i>DECREET LOKAAL SPORTBELEID 4510</i>	449	449	449	449	449	449
<i>HG0-1HFG2AS-WT</i>	<i>HF</i>	<i>AS</i>	<i>HG0</i>	<i>1HF426</i>	<i>74.10</i>	<i>Aankoop vervoermiddelen</i>	0	0	0	0	0	0
<i>HG0-1HFG2AS-WT</i>	<i>HF</i>	<i>AS</i>	<i>HG0</i>	<i>1HF425</i>	<i>74.22</i>	<i>Aankoop Duurzaam materiaal</i>	122	122	0	0	0	0
<i>HG0-1HFG2AS-WT</i>	<i>HF</i>	<i>AS</i>	<i>HG0</i>	<i>1HF427</i>	<i>74.22</i>	<i>Aankoop duurzaam materiaal centra</i>	270	270	270	270	405	405
<i>HG0-1HFG2AS-WT</i>	<i>HF</i>	<i>AS</i>	<i>HG0</i>	<i>1HF436</i>	<i>74.22</i>	<i>Materiaal uitrusting mobiele ploeg</i>			22	22	22	22
<i>HG0-1HFG2AS-WT</i>	<i>HF</i>	<i>AS</i>	<i>HG0</i>	<i>1HF415</i>	<i>74.22</i>	<i>Aankoop didactisch en wetenschappelijk materiaal</i>	50	50	50	50	10	10
<i>HG0-1HFG2AS-WT</i>	<i>HF</i>	<i>AS</i>	<i>HG0</i>	<i>1HF428</i>	<i>74.22</i>	<i>Aankoop sportmateriaal uitleendienst</i>	30	30	30	30	30	30
HG0-1HFG2AS-WT	HF	AS				WERKING EN TOELAGEN - SPORT VOOR ALLEN BELEID	57.295	57.295	57.120	57.120	58.037	58.037
<i>HG0-1HFG2AS-IS</i>	<i>HF</i>	<i>AS</i>	<i>HG0</i>	<i>1HF429</i>	<i>41.10</i>	<i>Ondersteuning van de lokale schoolsportwerking via de actie brede school met sportaanbod (vroeger Follo)</i>	828	828	828	828	828	828
HG0-1HFG2AS-IS	HF	AS				INTERNE STROMEN - SPORT VOOR ALLEN BELEID	828	828	828	828	828	828
<i>HG0-1HFG2AW-IS</i>	<i>HF</i>	<i>AW</i>	<i>HG0</i>	<i>1HF433</i>	<i>41.60</i>	<i>Interrelatie met de rand</i>	78	78	78	78	78	78
HG0-1HFG2AW-IS	HF	AW				INTERNE STROMEN - DE RAND	78	78	78	78	78	78
<i>HG0-1HFG5AE-LE</i>	<i>HF</i>	<i>AE</i>	<i>HG0</i>	<i>1HF430</i>	<i>91.10</i>	<i>Aflossing schuld lening wielersbaan</i>	163	163	0	163	0	163
HG0-1HFG5AE-LE	HF	AE				LENINGEN - HET VOEREN VAN EEN PLANMATIG SPORTINFRASTRUCTUURBELEID	163	163	0	163	0	163
<i>HG0-1HFG2AE-WT</i>	<i>HF</i>	<i>AE</i>	<i>HG0</i>	<i>1HF431</i>	<i>63.21</i>	<i>Investerings sportinfrastructuur lokale besturen</i>	0	1.000		1.000		1.000

<i>HG0-1HFG2AE-WT</i>	<i>HF</i>	<i>AE</i>	<i>HG0</i>	<i>1HF434</i>	<i>63.21</i>	<i>Investeringsbijdragen topsportinfrastructuur Antwerpen</i>				<i>4.500</i>		<i>4.500</i>
<i>HG0-1HFG2AE-WT</i>	<i>HF</i>	<i>AE</i>	<i>HG0</i>	<i>1HF435</i>	<i>61.51</i>	<i>Investeringsbijdragen aan de KUL voor topsportinfrastructuur</i>				<i>800</i>		<i>800</i>
<i>HG0-1HFG2AE-WT</i>	<i>HF</i>	<i>AE</i>	<i>HG0</i>	<i>1HF436</i>	<i>72.00</i>	<i>Investerings tussenkomst Howest</i>					<i>525</i>	<i>525</i>
<i>HG0-1HFG2AE-WT</i>	<i>HF</i>	<i>AE</i>	<i>HG0</i>	<i>1HF436</i>	<i>72.00</i>	<i>Budget infrastructuur INVESTERINGEN FFEU middelen</i>			<i>750</i>	<i>750</i>	<i>750</i>	<i>750</i>
HG0-1HFG2AE-WT	HF	AE				WERKING EN TOELAGEN - HET VOEREN VAN EEN PLANMATIG SPORTINFRASTRUCTUURBELEID	0	1.000	750	7.050	1.275	7.575
<i>HG0-1HFG5AE-WT</i>	<i>HF</i>	<i>AE</i>	<i>HG0</i>	<i>1HF432</i>	<i>72.00</i>	<i>Budget infrastructuur 7200</i>	<i>4.904</i>	<i>5.666</i>	<i>5.067</i>	<i>5.616</i>	<i>5.067</i>	<i>5.616</i>
HG0-1HFG5AE-WT	HF	AE				WERKING EN TOELAGEN - HET VOEREN VAN EEN PLANMATIG SPORTINFRASTRUCTUURBELEID	4.904	5.666	5.067	5.616	5.067	5.616
TOTAAL UITGAVEN							121.221	139.466	120.588	144.083	122.030	145.525

IV. PERSONEEL

Door de vorige Vlaamse Regering werd beslist om in elke beheersovereenkomst (2011-2015) een verplichte generieke bepaling op te nemen met betrekking tot personeelskostenefficiëntie. Daarbij heeft het Bloso zich geëngageerd om het reëel aantal medewerkers uitgedrukt in VTE, maximaal gelijk te houden en bij voorkeur te verlagen ten opzichte van het reëel aantal VTE in de entiteit op het moment van het ingaan van het Vlaams Regeerakkoord 2009-2014 (juli 2009), en dit ongeacht het eerder gevalideerd personeelsplan (met 584 VTE).

Bijkomend bij deze bepaling in de beheersovereenkomst werden lineaire besparingen op de personeelskredieten doorgevoerd van 2,5% (in 2010) en een bijkomende besparing van 1,5% in 2011. In 2011 bevestigde de Vlaamse Regering het principe om onder de noemer 'beter doen met minder' het aantal ambtenaren verder te verminderen. Uiteindelijk werd de beslissing genomen om tijdens de voorbije regeerperiode de personeelsbesparingen op te trekken tot 6,5%.

Rekening houdend met het feit dat de topsporters niet in rekening gebracht worden voor de te behalen norm van 6,5% minder personeelsleden tegen juni 2014, behaalde het Bloso de norm (633 personeelsleden of 7 minder dan de norm van 640 op 30/06/2014).

Met het aantreden van de huidige Vlaamse Regering werden echter nieuwe besparingen opgelegd: een daling van het personeelsaantal met 11% tegen medio 2019 en evenredige budgettaire besparing waarbij er in 2015 al een fikse voorafname gebeurde.

Al deze besparingen hebben gevolgen voor de eerder in het personeelsbehoefteplan ingeschreven engagementen. Dit heeft er opnieuw toe geleid dat in overleg en met akkoord van de vakverenigingen door het managementcomité van Bloso werd beslist om het personeelsbehoefteplan uit 2010 ongewijzigd verder te verlengen .

In het kader van het normalisatietraject voor langdurige contractuele personeelsleden werden reeds in 2010 grote inspanningen geleverd. Ook in 2011 werden contractuele personeelsleden via een statutaire selectieprocedure toegelaten tot de proeftijd. Vervolgens werden de regularisaties van langdurige contractuele personeelsleden om budgettaire redenen voorlopig uitgesteld, maar er werd een planning opgesteld om deze opnieuw op te nemen in de periode 2013-2015. In 2013 vonden 16 contractuele personeelsleden zo de weg naar een benoeming tot ambtenaar. In 2014 werden er 18 personeelsleden benoemd tot ambtenaar. In 2015 (laatste lichting) werden er opnieuw 27 personeelsleden benoemd tot ambtenaar.

Eind 2015 waren er 443 vastbenoemde personeelsleden (334 eind 2009, 441 eind 2010, 431 eind 2011 en eind 2012, 424 eind 2013 en 430 eind 2014). Het aantal gewone contractuele personeelsleden bedroeg 69 (exclusief het seizoenpersoneel, de vervangingscontracten, de startbanen en de gesco's topsport en sportpromotie) aan het einde van 2015. Daarnaast telde Bloso eind 2015 ook 14 personeelsleden met een vervangingscontract en 101 tijdelijke en uitzonderlijke opdrachten.

Zonder deze laatste telde Bloso begin december in totaal dus 443 vastbenoemde + 69 contractuele = 512 permanente tewerkstellingen (549 eind 2014, 556 eind 2013, 565

eind 2012, 572 eind 2011, 575 eind 2010). Zodoende is de personeelsformatie goeddeels ingevuld rekening houdend met de in opgelegde dalingen.

Voor de jaarlijkse monitoring van het aantal personeelsleden voor de Vlaamse Regering in het kader van de nieuwe besparingen, worden alle categorieën personeelsleden samengevoegd en dan telde het Bloso 638 personeelsleden op 31 december 2015 (645 in december 2014, 652 in december 2013, 655 in december 2012, 666 in december 2011). Zonder de topsporters, die uiteindelijk opnieuw uitgesloten werden van de besparingen, bedroeg het aantal 586.

Zoals reeds aangegeven moet tegen juni 2019 de personeelsomvang binnen de Vlaamse overheid verder dalen met 1.950 personeelsleden. Voor het Bloso betekent dit een verdere daling met 69 te besparen koppen (naar 563 personeelsleden, alle personeelsleden inbegrepen, maar exclusief topsporters).

Op 6/02/2015 besliste de Vlaamse Regering in uitvoering van het Vlaams Regeerakkoord 2014-2019 dat alle beleidsvoorbereidende en -uitvoerende taken binnen het beleidsveld Sport samengevoegd worden in één agentschap Sport Vlaanderen met ingang van 1/01/2016. Dit was meteen de start voor een transitietraject met als coördinator administrateur-generaal Philippe Paquay. De transitie werd in 2015 grondig voorbereid in verschillende werkgroepen.

Het ontwerp van decreet waarbij het agentschap Bloso omgevormd wordt naar het agentschap met rechtspersoonlijkheid Sport Vlaanderen werd ingediend bij het Vlaams Parlement. Deze operatie bracht verschuivingen met zich mee en die verschuivingen waren dan weer de aanleiding voor de overdracht van personeelsleden vanuit het Departement Cultuur, Jeugd, Sport en Media naar het agentschap Sport Vlaanderen. De overdracht van deze 26 personeelsleden werd op 11/12/2015 formeel geregeld via een besluit van de Vlaamse Regering.

Inzake gelijke kansen en diversiteit is het Bloso ook in 2015 tegemoet gekomen aan het Strategisch beleidsplan 2011-2015 van de dienst Emancipatiezaken door het gelijkekansen- en diversiteitsthema te verankeren in de managementcyclus en de jaarlijkse gelijkekansen- en diversiteitsacties te integreren in het ondernemingsplan van Bloso. De entiteitspecifieke streefcijfers zijn in het Bloso-ondernemingsplan 2015 opgenomen.

Het managementcomité van het Bloso volgt de uitvoering van het ondernemingsplan van Bloso strikt op, en dus ook de uitvoering van de jaarlijkse gelijkekansen- en diversiteitsacties.

Voor sommige gelijkekansen- en diversiteitsacties wordt projectmatig in afdelingsoverschrijdende werkgroepen samengewerkt.

Het Bloso heeft sinds 2014 ook een beleidsondersteuner diversiteit en gelijke kansen, die zich toelegt op de beleidsvoorbereiding en beleidsopvolging rond diversiteit in de sport (kansengroepen) om over strategische informatie te beschikken en goed onderbouwde en kwalitatieve beleidsplannen te leveren die door het Bloso kunnen uitgevoerd worden.

Rekening houdend met de aanhoudende besparingen op personeelskredieten die aan Bloso ook in 2015 werden opgelegd en met de onvermijdelijke invloed daarvan op instroom, heeft Bloso in 2015 verder ingezet op “duurzame verandering van de organisatiecultuur” en “duurzame verankering in de organisatiestructuur”.

Concrete acties die in 2015 m.b.t. duurzaam personeelsbeleid succesvol werden doorgevoerd zijn:

Duurzame verandering van de organisatiecultuur door:

- ◆ deelname aan de Duodag 2015. Via dit initiatief kunnen leidinggevendenden/personeelsleden van Sport Vlaanderen op een laagdrempelige manier kennis maken met de vaardigheden, inzet en mogelijkheden van de werkzoekenden met een arbeidsbeperking.
- ◆ het blijvend verder sensibiliseren van personeelsleden/leidinggevendenden door informatie te verspreiden over en deel te nemen aan de in 2015 door de dienst Diversiteit aangereikte campagnes (vergaderingen commissie diversiteit, netwerk Mozaïko, Broodje Divers, studiedag 'Onbeperkt aan de slag', bevragingen,.....).
- ◆ het gericht aanbieden van en toestaan aan personeelsleden/leidinggevendenden tot het volgen van vorming m.b.t diversiteit, gender en loopbaanontwikkeling.
- ◆ extra aandacht voor neutraal, helder en toegankelijk taalgebruik in alle vacatures, het consequent opnemen van de diversiteitsparagraaf, het vermelden van de mogelijkheid om redelijke aanpassingen te vragen tijdens de selectie en het d.m.v. gericht fotomateriaal in beeld brengen van de kansengroepen

Duurzame verankering van diversiteit en gelijke kansen in de organisatiestructuur door:

- ◆ het zoveel mogelijk beperken van de uitstroom van de doelgroepen “personen met een migratieachtergrond” en “personen met een handicap of chronische ziekte”;
- ◆ een gerichte registratie van stagiairs uit de kansengroepen “personen met een arbeidshandicap” en “personen met een migratieachtergrond” om opportuniteiten tot instroom te optimaliseren.

Ondanks de moeilijke besparingscontext, hebben de onophoudelijke sensibiliserings-inspanningen van de voorbije jaren, gekoppeld aan bijkomende concrete acties in 2015 (duodag, ...), toch duidelijk vruchten afgeworpen. De behaalde streefcijfers inzake doelgroepen, onderlijnen dit. Volgens de cijfers doorgegeven door de dienst Diversiteit, had Bloso op 31/12/2015 4,08% personeelsleden met een migratieachtergrond in dienst, hetgeen betekent dat het vooropgestelde streefcijfer behaald werd. Wat de kansengroep “personen met een arbeidshandicap of chronische ziekte” betreft (waarvoor we in het verleden ons ambitieus streefcijfer nooit naar beneden hebben herzien), hebben we nog geen cijfers doorgekregen, maar kunnen we uit onze telling alvast opmaken dat we ons streefcijfer benaderen en hiermee aanzienlijk hoger scoren dan het gemiddelde binnen de Vlaamse overheid.

1. AANTAL EN INDELING VAN HET BLOSO-PERSONEEL

Er wordt een onderscheid gemaakt tussen enerzijds, het vastbenoemd personeel (inclusief de ambtenaren in proeftijd) en anderzijds, de contractuele personeelsleden.

1. Vast benoemd personeel

	1 januari 2015	1 juli 2015	1 december 2015
Niveau A	74	82	80
Niveau B	34	37	37
Niveau C	141	153	150
Niveau D	175	182	176
Totaal	424	454	443

2. Contractueel personeel

1 januari 2015

	Gewone contractuelen (bijkomende en specifieke opdrachten)	Vervangingsopdrachten	Hooggekwalificeerde functies	Tijdelijke en uitzonderlijke opdrachten	Totaal
Niveau A	1	-	4	26	31
Niveau B	2	1	-	14	17
Niveau C	10	7	-	45	62
Niveau D	90	13	-	11	114
Totaal	103	21	4	96	224

1 juli 2015

	Gewone contractuelen (bijkomende en specifieke opdrachten)	Vervangingsopdrachten	Hooggekwalificeerde functies	Tijdelijke en uitzonderlijke opdrachten	Totaal
Niveau A	1	-	4	24	29
Niveau B	2	-	-	18	20
Niveau C	6	4	-	42	52
Niveau D	63	9	-	33	105
Totaal	72	13	4	117	206

1 december 2015

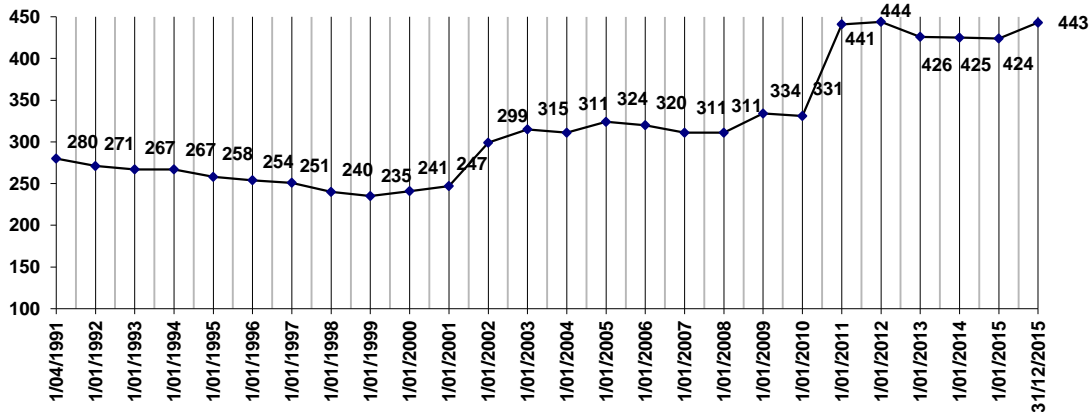
	Gewone contractuelen (bijkomende en specifieke opdrachten)	Vervangingsopdrachten	Hooggekwalificeerde functies	Tijdelijke en uitzonderlijke opdrachten	Totaal
Niveau A	1	-	4	25	30
Niveau B	2	1	-	16	18
Niveau C	5	3	-	46	54
Niveau D	61	11	-	14	86
Totaal	69	14	4	101	188

EVOLUTIE VAN HET VASTBENOEMD PERSONEEL

Na de aanzienlijke aangroei van het vastbenoemd personeel in 2001 als gevolg van een uitbouw van de technische groep in de Bloso-centra, steeg het aantal vastbenoemde personeelsleden de voorbije jaren ingevolge de statutaire aanwerving van contractuele personeelsleden die geslaagd waren in de generieke proeven. Meer recent stagneerde dit aantal om vervolgens licht te dalen, grotendeels door een voorzichtig vervangingsbeleid omwille van de opgelegde besparingen.

De stijging van 424 vastbenoemde personeelsleden eind december 2014 naar 443 in december 2015 is het gevolg van regularisaties van langdurige contractuele personeelsleden. Deze stijging wordt echter deels teniet gedaan door het niet vervangen van gepensioneerde personeelsleden omwille van de opgelegde besparingen.

Evolutie van het vast benoemd personeel
(inclusief de personeelsleden in proeftijd)



EVOLUTIE VAN HET CONTRACTUEEL PERSONEEL

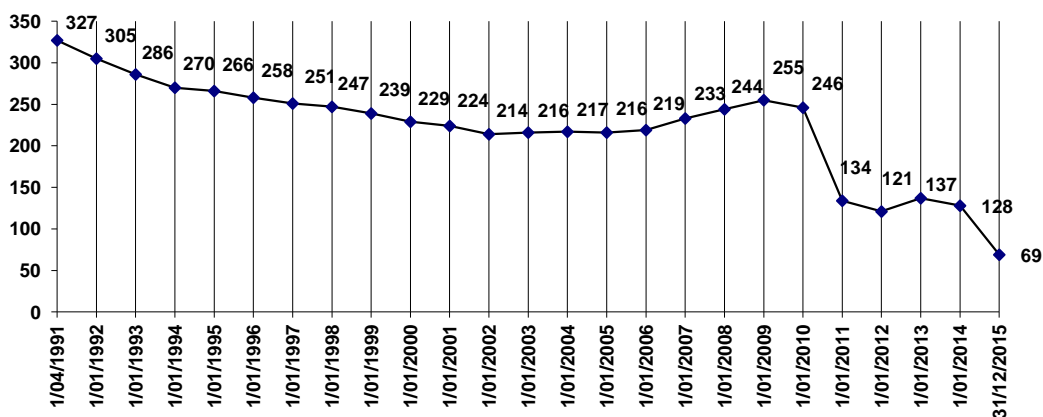
Bijkomende en specifieke opdrachten

Het betreft hier in oorsprong 26 betrekkingen die bij de oprichting van de pararegionale aan het Bloso werden toegekend, en die ingevolge het latere raamstatuut werden herleid tot zeven verschillende specifieke functies waaronder het restauratiepersoneel (koks) en de redders, die dan later mee opgenomen werden in het ministerieel besluit van 14/5/2008 houdende vaststelling van de bijkomende of specifieke opdrachten (een lijst die begin 2013 grondig herzien en uitgebreid werd).

Op basis van overgangsbepalingen uit het oude Bloso-instellingsspecifiek besluit moeten hier ook nog enkele andere contractuelen met een arbeidsovereenkomst van onbepaalde duur aan toegevoegd worden (o.a. ex-sportfondsen en de voormalige categorie hulppersoneel)

Globaal ging het op 31/12/2015 om 69 personeelsleden. Dit is een daling met 50 personeelsleden ten overstaan van 132 het jaar voordien. Die daling is hoofdzakelijk het gevolg van het doorstromen van contractuele personeelsleden naar vastbenoemde betrekkingen.

Evolutie van het contractueel personeel
(bijkomende en specifieke opdrachten)



Hooggekwalificeerde functies

Op 31/12/2015 waren vier van de acht hooggekwalificeerde betrekkingen op contractuele basis ingevuld, met name één opleidingsconsulent, twee trainingsexperten en één communicatieverantwoordelijke.

Vervangingsopdrachten

Er waren 14 contractuele personeelsleden met een vervangingsopdracht in december 2015 (21 in 2014, 19 in 2013, 18 in 2012, 26 in 2011, 33 in 2010, 43 in 2009 en 49 in 2008). De meeste vervangingen doen zich voor in de niveaus C en D. Het betreft voornamelijk vervangingen van werknemers die een halftijdse of voltijdse loopbaanonderbreking (algemeen stelsel) of een halftijdse loopbaanonderbreking vanaf 55 jaar tot aan de pensioengerechtigde leeftijd (bijzonder stelsel) aanvragen.

Tijdelijke behoeften en uitzonderlijke opdrachten

Uitzonderlijke opdrachten

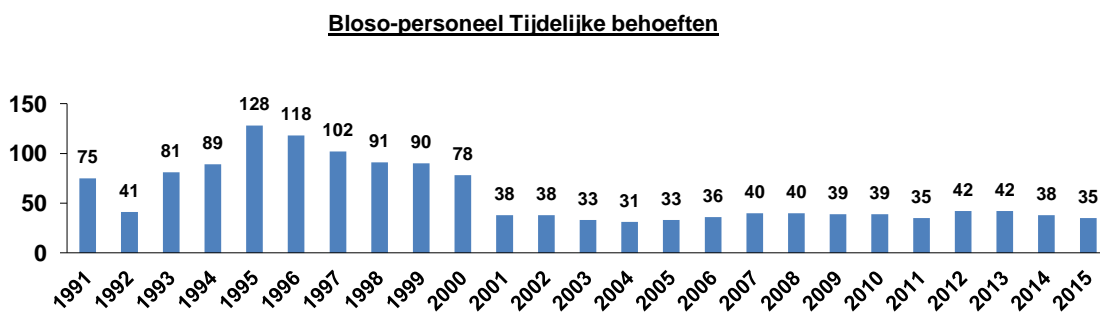
Op 31/12/2015 waren er 9 gesubsidieerde contractuele personeelsleden tewerkgesteld in het gesco-project “Sportpromotie” en 32 in het gesco-project “Topsport”.

Daarnaast waren er binnen de groep uitzonderlijke opdrachten op 31/12/2015 eveneens 20 contractuele tewerkstellingen in het project “Topsportstudent Hoger Onderwijs”.

Tijdelijke behoeften

Het aantal personeelsleden met een arbeidsovereenkomst “Tijdelijke behoeften” (seizoenspersoneel/opdracht met in de regel een arbeidsovereenkomst van maximaal 6 maanden) blijft de laatste jaren status-quo. In de loop van 2015 waren er 35 verschillende personeelsleden tewerkgesteld voor 36 tewerkstellingsperiodes. Ze vertegenwoordigden samen 16 VTE.

De evolutie van het aantal personeelsleden “Tijdelijke behoeften” sinds de oprichting van het Bloso blijkt uit de hiernavolgende grafiek:



De terugloop is het gevolg van het feit dat het aantal recurrente opdrachten in de Bloso-centra toegenomen is en dat, als gevolg daarvan, de tewerkstelling als seizoenpersoneel geleidelijk aan werd afgebouwd en vervangen werd door een permanente tewerkstelling op jaarbasis (vastbenoemde technisch assistenten of personeelsleden met een

arbeidsovereenkomst van onbepaalde duur). Het personeel blijft evenwel noodzakelijk omwille van piekperiodes.

Startbanen (bijzonder tewerkstellingsproject)

Ingevolge de wet van 24/12/1999 ter bevordering van de werkgelegenheid (het zogenaamde Rosetta-plan) werd in 2000 het project “Startbanen bij de Vlaamse overheid” opgestart. De bedoeling was om jongeren zo snel mogelijk in te schakelen op de arbeidsmarkt, met bijzondere aandacht voor jongeren die het moeilijk hebben op de arbeidsmarkt, in het bijzonder laaggeschoolden, allochtonen en personen met een handicap.

Met de reorganisatie ten gevolge van BBB en de daarmee gepaard gaande verdere responsabilisering werd het tot dan toe centraal beheerde budget voor de financiering herverdeeld onder de nieuwe beleidsdomeinen. Binnen het beleidsdomein Cultuur, Jeugd, Sport en Media werd destijds aan het agentschap Bloso een budget toegewezen voor de tewerkstelling van 5 startbaners.

Bij het Bloso liepen in 2015 volgende projecten: 3 tewerkstellingen voor onderhoudsfuncties in Bloso-centra (nl. 1 in het Bloso-centrum Willebroek, 1 in het Bloso-centrum Hofstade en 1 in het Bloso-centrum Blankenberge). Daarnaast was 1 startbaner tewerkgesteld in niveau A op het hoofdbestuur in de afdeling Financiën en Begroting.

Sociale Maribel

Het Bloso heeft in de loop van 2011 een aanvraag ingediend bij het Fonds Sociale Maribel van de Overheidssector tot het verkrijgen van een financiële tussenkomst voor de realisatie van 4 bijkomende voltijdse equivalenten.

Na goedkeuring door het beheerscomité heeft Bloso vanaf 1/3/2011 recht op een maximale tegemoetkoming van 32.100,24 euro per kwartaal in 2015. Het doel van de Sociale Maribel is bijkomende arbeidsplaatsen te realiseren. Aldus mag de tegemoetkoming enkel als definitief verworven worden beschouwd indien het arbeidsvolume minstens gehandhaafd blijft ten opzichte van de referentieperiode, en de tewerkstelling van de 4 bijkomende voltijdse equivalenten ook effectief heeft plaatsgevonden in de betrokken periode. Gelet op de doorgevoerde besparingen in het personeelsbestand zal achteraf nog moeten blijken of de financiële tussenkomst behouden kan blijven.

Op 31/12/2015 waren er 4 personeelsleden tewerkgesteld met een arbeidsovereenkomst in het kader van Sociale Maribel, allen in de categorie van schoonmaak- en cateringpersoneel.

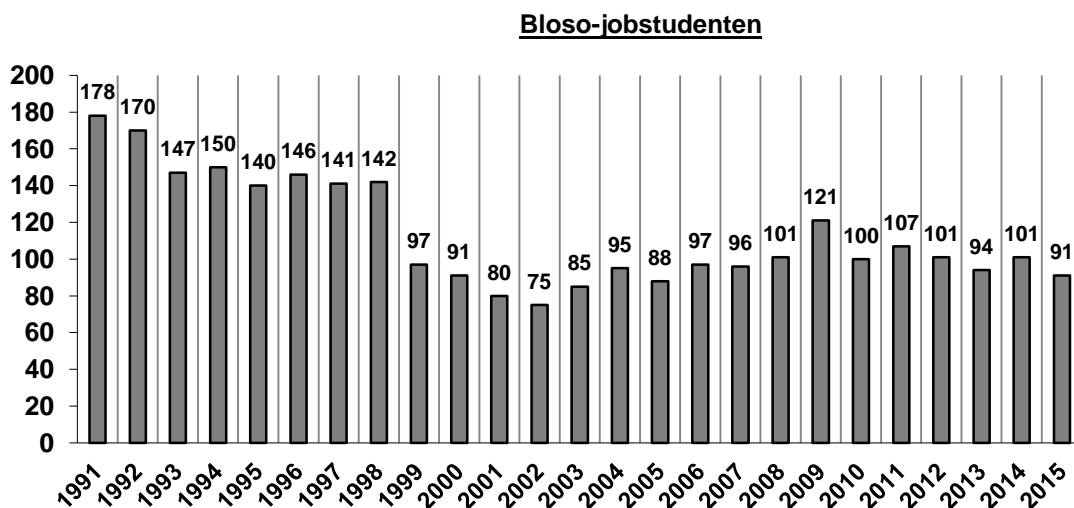
Jobstudenten

In 2015 werden tijdens de vakantieperiode 91 jongeren tewerkgesteld als jobstudent (voor een periode van 1 of 2 weken).

Deze jobstudenten worden voornamelijk ingezet in de Bloso-centra om de piekmomenten bij de Bloso-sportkampen op te vangen (keuken en schoonmaak) en

gedeeltelijk ook om de afwezigheid van permanente personeelsleden ingevolge vakantieverlof te compenseren.

De evolutie van het aantal jobstudenten, sinds de oprichting van het agentschap Bloso, blijkt uit de hiernavolgende grafiek:



Arbeidsovereenkomsten voor occasioneel personeel (AOP)

Onder de bijkomende en specifieke opdrachten valt ook een categorie van occasionele medewerkers met een sporttechnische, sportpedagogische of sportorganisatorische kwalificatie. Deze arbeidsovereenkomsten voor occasioneel personeel zijn arbeidsovereenkomsten voor bepaalde opdrachten van korte duur.

In de Bloso-centra betreft het voornamelijk de tewerkstelling van lesgevers tijdens de sportkampen, sportklassen en andere eigen organisaties. In de Bloso-promotiediensten gaat het om lesgevers in het kader van allerhande promotionele acties en andere sportieve evenementen. De afdeling Sportkaderopleiding maakt vooral arbeidsovereenkomsten voor cursusverantwoordelijken, docenten, technisch directeurs en personen die cursusteksten samenstellen.

In 2015 werden 1.939 verschillende medewerkers tewerkgesteld over een totaal van 12.356 verschillende arbeidsovereenkomsten van korte duur. De verdeling van de tewerkstelling over de verschillende afdelingen is opgenomen in onderstaande tabel:

Afdeling	aantal contracten
Afdeling Sportkaderopleiding	5.221
Afdeling Sportkaderopleiding	5.221
Centra	4.418
Centrum Blankenberge	345
Centrum Brugge	90
Centrum Genk	395
Centrum Gent	51
Centrum Hasselt	116
Centrum Herentals	538
Centrum Hofstade	611
Centrum Liedekerke	137

Centrum Nieuwpoort	422
Centrum Oordegem	211
Centrum Waregem	808
Centrum Willebroek	232
Centrum Woumen	462
Promotiediensten	2.717
Provinciale promotiedienst Antwerpen	366
Provinciale promotiedienst Limburg	388
Provinciale promotiedienst Oost-Vlaanderen	593
Provinciale promotiedienst Vlaams-Brabant	532
Provinciale promotiedienst West-Vlaanderen	838
Eindtotaal	12.356

De occasionele medewerkers worden tewerkgesteld als gewoon contractueel personeelslid onder toepassing van de RSZ-reglementering, of onder de voordelige regeling van artikel 17 van het KB van 28 november 1969 waarbij er vrijstelling geldt van het betalen van sociale bijdragen. En indien aan de betreffende voorwaarden is voldaan kan een occasionele medewerker eveneens worden aangeworven als jobstudent. Dit alles resulteert in 5 verschillende wettelijke statuten. De verdeling van de tewerkstelling over de verschillende statuten is opgenomen in onderstaande tabel:

Wettelijk statuut	aantal contracten
Contractueel	10.867
artikel 17 met RSZ	5.036
	5.831
Jobstudent	1.489
50 dagen	886
artikel 17 met RSZ	549
	54
Eindtotaal	12.356

2. BELANGRIJKE PERSONEELSINFO

In 2015 werd werk gemaakt van een vernieuwd intranet “Jij en Sport Vlaanderen”. Alle recente belangrijke personeelsinformatie (vroeger verspreid via onder meer omzendbrieven en e-mail) inzake de loopbaan, het loon, verloven en afwezigheden, vervoer, welzijn, voordelen, Vlimpers en PTOW kunnen er worden geraadpleegd. Daarnaast is er ook een luik “Wie is wie” met een recente foto van alle Bloso-personeelsleden en hun functie.

Alle nieuwigheden inzake Bloso-gerelateerde zaken worden voortaan aangekondigd op de muurkrant.

3. LOOPBAAN

1. Vaste benoeming van contractuele personeelsleden

In 2015 werden er 27 contractuele Bloso-personeelsleden toegelaten tot de proeftijd met het oog op een vaste benoeming via specifieke procedures voor geslaagden voor de generieke proeven.

2. Nieuwe aanwerving, ontslag en pensionering

◆ Vastbenoemde personeelsleden

In 2015 werden 5 nieuwe personeelsleden toegelaten tot de proeftijd. 1 personeelslid kwam, in het kader van horizontale mobiliteit, over van een ander departement.

4 personeelsleden namen zelf ontslag (1 in de graad van adjunct van de directeur, 1 als medewerker, 1 als technicus en 1 als speciaal assistent).

In 2015 waren er geen overlijdens.

2 personeelsleden werden in 2015 vroegtijdig op pensioen gesteld door Medex wegens definitieve arbeidsongeschiktheid en na uitputting van hun ziektekapitaal van 666 werkdagen en 1 personeelslid na uitputting van het ziektekapitaal van 222 werkdagen.

20 personeelsleden hebben in 2015 het Bloso verlaten wegens het bereiken van de pensioengerechtigde leeftijd.

◆ Contractuele personeelsleden

Aan 1 personeelslid werd een contract van onbepaalde duur aangeboden als medewerker. Aan 1 personeelslid werd een contract van onbepaalde duur aangeboden als kok en aan 1 personeelslid werd een contract van onbepaalde duur aangeboden als deskundige.

◆ Schoonmaak-, catering- en onderhoudspersoneel.

Binnen de groep schoonmaak- en cateringpersoneel kregen 10 personeelsleden een contract van onbepaalde duur.

6 personeelsleden verlieten in 2015 het Bloso wegens het bereiken van de pensioengerechtigde leeftijd.

4. AANWEZIGHEDEN

1. Ziekte en ziektecontrole

3 vastbenoemde personeelsleden werd in 2015 op pensioen gesteld wegens definitieve beroepsongeschiktheid (2 na uitputting van het ziektekapitaal van 666 werkdagen en 1 na uitputting van het ziektekapitaal van 222 werkdagen (boven de 60 jaar)).

◆ Aantal per geslacht (totale Bloso-populatie : 49 % vrouwen en 51 % mannen)

Vrouwen nemen 57,33% van alle ziektedagen (13.831) voor hun rekening tov 42,67% van de mannen. 81 controles gaan naar vrouwen t.o.v. 65 naar mannen.

◆ Aantal per leeftijd

Van het totaal aantal ziektedagen (13.831) neemt de leeftijdscategorie 51-59 jaar het hoogst percentage ziektedagen voor zijn rekening (46,81%) terwijl ze 24,72% van het totale Bloso-personeel uitmaken.

◆ Aantal per duur

In 2015 werden 563 ziektes van 1 dag genoteerd, met name 33,27% van het totaal aan ziektemeldingen. Dit is een stijging t.o.v. 2014 toen er 507 ziektes van 1 dag waren.

Het aandeel kortlopende afwezigheden wegens ziekte (gemiddeld 6,5 dagen per melding) bedroeg 60,28% van het aantal meldingen.

Het aandeel langdurige afwezigheid (gemiddeld 60,5 dagen per melding) bedroeg 6,44% van het aantal meldingen.

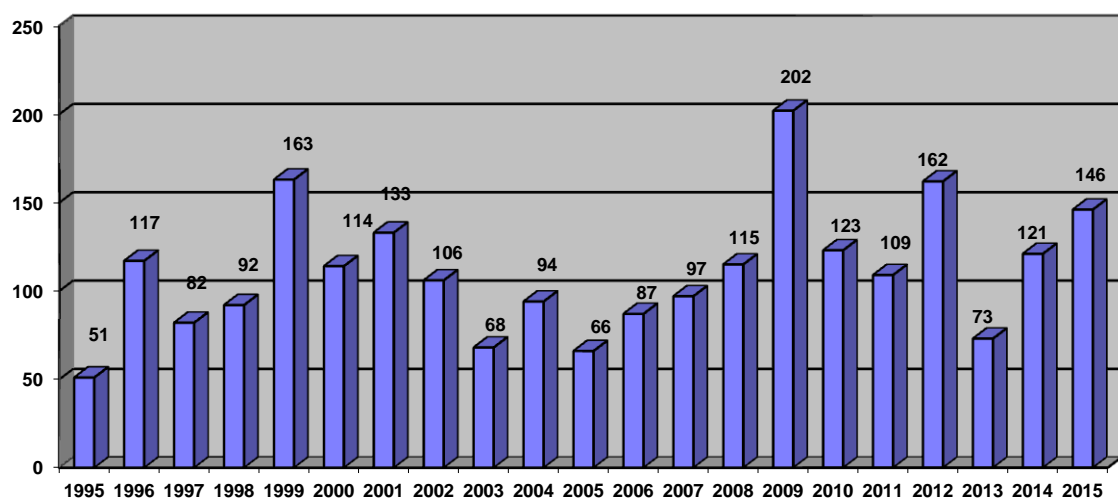
◆ Resultaten van de controles

Er werden in 2015 146 ziektecontroles uitgevoerd.

In 97 van de 146 controles was de ziekte gerechtvaardigd (waarvan 29 goedkeuringen om deeltijds te werken wegens ziekte), bij 3 controles diende het personeelslid vervroegd te hervatten en 17 keer was de controle onmogelijk wegens afwezigheid van het personeelslid.

Het gemiddeld aantal dagen per ziektemelding bedroeg voor het Bloso-personeel 8,2 ziektedagen (lichte daling t.o.v. 9,1 in 2013 en 9,4 in 2014).

Evolutie aantal ziektecontroles



2. Statutaire verloven

Voltijdse loopbaanonderbreking (algemeen en bijzonder stelsel)

◆ Algemeen stelsel

In 2015 waren er 3 vastbenoemde personeelsleden met voltijdse loopbaanonderbreking.

◆ Bijzonder stelsel

Geen vastbenoemde personeelsleden hadden voltijdse loopbaanonderbreking ter verzorging van een zwaar ziek familielid. 5 vastbenoemde personeelsleden en 1 contractueel personeelslid hadden voltijdse loopbaanonderbreking voor ouderschapsverlof.

Geen enkel vastbenoemd personeelslid had voltijdse loopbaanonderbreking voor palliatieve zorgen.

Deeltijdse loopbaanonderbreking (algemeen en bijzonder stelsel)

◆ Algemeen stelsel

In 2015 waren er 14 vastbenoemde personeelsleden met deeltijdse loopbaanonderbreking.

◆ Bijzonder stelsel

19 vastbenoemde personeelsleden hadden een halftijdse loopbaanonderbreking ter verzorging van een zwaar ziek familielid. 16 vastbenoemde en 2 contractuele personeelsleden hadden een deeltijdse loopbaanonderbreking voor ouderschapsverlof.

34 vastbenoemde personeelsleden en 5 contractuele personeelsleden waren met deeltijdse loopbaanonderbreking 55+ tot de pensioenleeftijd.

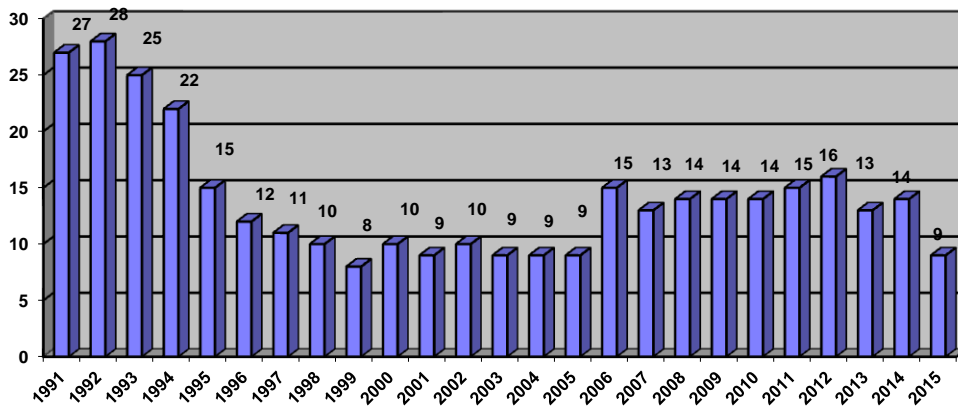
Deeltijdse prestaties – onbetaald verlof

46 vastbenoemde personeelsleden hadden in de loop van 2015 een verlof voor deeltijdse prestaties (50%, 60%, 70%, 80% of 90%). 10 vastbenoemde personeelsleden en 1 contractueel personeelslid zaten in een stelsel van deeltijdse presteren wegens ziekte.

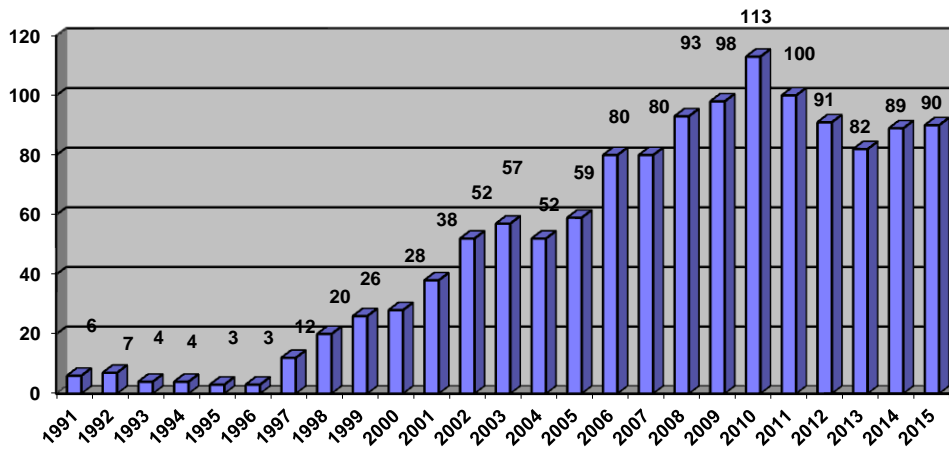
3 vastbenoemde personeelsleden en 1 contractueel personeelslid hadden in 2015 een onbetaald verlof (5 jaar).

De evolutie van de verschillende verloven, sinds 1991, blijkt uit de hiernavolgende grafieken:

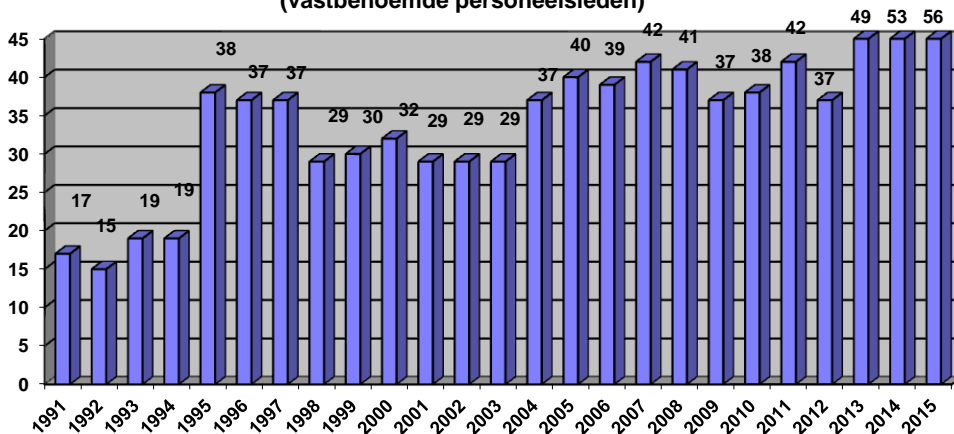
Voltijdse loopbaanonderbrekingen (alg en bijz stelsel)



Deeltijdse loopbaanonderbrekingen (alg en bijz stelsel)



**Verlof voor deeltijdse prestaties (inclusief deeltijdse prestaties wegens ziekte)
(vastbenoemde personeelsleden)**



5. VORMING, TRAINING, OPLEIDING

In 2015 bedroeg de uitgave voor Personeel en Organisatie (P&O) 197.000 euro, waarvan VTO 65.000 euro en HRM 132.000 euro.

De uitgaven VTO voor 2015 liggen hoger dan in 2014 maar lager dan het gemiddelde van de voorbije jaren. Niettegenstaande werden er meer uren opleiding gevolgd t.o.v. de laatste 5 jaren. Er werden in 2015, 5.986 netto-uren besteed aan VTO-activiteiten.

Er werd meer gratis VTO gevolgd, meer opleidingen werden gegeven door eigen personeel en er werden goedkopere maar evenwaardige alternatieven gezocht voor duurdere opleidingen.

De VTO-activiteiten werden geprogrammeerd, hetzij als gevolg van functioneringsgesprekken, hetzij op vraag van de afdelingshoofden, hetzij ingevolge persoonlijke aanvragen van individuele personeelsleden.

Van de 339 personen die hebben deelgenomen aan VTO waren er 174 mannen en 165 vrouwen. Ongeveer 58% van het totaal aantal personeelsleden heeft deelgenomen aan minstens één VTO-activiteit.

Zowel bij de mannelijke deelnemers als bij de vrouwelijke deelnemers bedraagt het deelnemingspercentage 58%.

128 personen hebben deelgenomen aan 1 VTO-activiteit, 71 aan 2, 28 aan 3 en 112 personen aan 4 of meer VTO-activiteiten.

De participatiegraad voor het niveau A bedraagt 100%, voor het niveau B 90%, voor het niveau C 72% en 27% voor het niveau D.

Opmerking: Bij de berekening van de participatiegraad is de noemer het totaal aantal personeelsleden in dienst (- topsporters) op 31/12/2015. In de teller staat het aantal personeelsleden die minstens één VTO volgden in 2015.

♦ VTO-kengetallen 2015:

VTO 2015	Totaal	Geslacht		Leeftijd				Niveau				Statuut	
		Man	Vrouw	<= 34 j	35-44 j	45-54 j	>= 55j	A	B	C	D	Statutair	Contr.
Algemene vormingskost in EURO	65.000	33.363	31.637	11.696	17.640	22.817	12.847	19.174	7.094	24.735	13.997	52.729	12.271
# personen die aan 1 VTO-activiteit deelnamen	128	76	52	24	39	37	28	19	11	50	48	96	32
# personen die aan 2 VTO-activiteiten deelnamen	71	41	30	13	17	24	17	16	8	27	20	56	15
# personen die aan 3 VTO-activiteiten deelnamen	28	11	17	3	4	15	6	8	7	11	2	25	3
# personen die in aan 4 of meer VTO-activiteiten deelnamen	112	46	66	21	32	43	16	57	11	41	3	98	14
netto # uren besteed aan VTO-activiteiten	5.986	3.072	2.914	1.077	1.625	2.101	1.183	1.766	653	2.278	1.289	4.856	1.130

Naast de organisatie van opleidingen werd in 2015 ook de proeftijd met het oog op een vaste benoeming gecoördineerd, met name 15 in niveau A, 6 in niveau B, 22 in niveau C en 25 in niveau D in totaal dus 68 ambtenaren op proef.

6. WELZIJN OP HET WERK

1. Veiligheidsbezoeken en vergaderingen

- ◆ 21 bedrijfsbezoeken aan het hoofdbestuur, de centra, de inspectiediensten en de werkplaatsen van Bloso (het betreft hier het jaarlijkse bedrijfsbezoek in aanwezigheid van de arbeidsgeneesheer, de GDPB (Gemeenschappelijke Dienst voor Preventie en Bescherming op het werk), de centrumverantwoordelijke of dienstverantwoordelijke en de afgevaardigden van de vakverenigingen).
- ◆ 4 informele overlegmomenten tussen Bloso, vakverenigingen en de GDPB.
- ◆ 2 EOC's.

2. Acties

- ◆ Testen van het brandalarm op het hoofdbestuur: iedere eerste donderdag van de maand om 11u.
- ◆ Evacuatieoefeningen in de centra.
- ◆ Ter beschikking stellen van de keuringsattesten (liften, heftoestellen, HS-cabines, ladders, elektrische installaties) aan het afdelingshoofd centra, het afdelingshoofd infrastructuur en aan de centrumverantwoordelijken.

3. Nota's en documenten

- ◆ Er werden 12 maandverslagen door de GDPB opgesteld.
- ◆ Opstellen van het jaarverslag bestemd voor de FOD Werkgelegenheid, Arbeid en Sociaal Overleg door de GDPB.
- ◆ Verslagen van bedrijfsrondgangen werden opgesteld door de GDPB.
- ◆ Controle van de lijst met beroepsactiviteiten en de lijst met gebruikte Persoonlijke beschermingsmiddelen (PBM's) ten behoeve van het personeel van Bloso.
- ◆ De GDPB heeft regelmatig contact met de verschillende buitendiensten. Bij nood aan informatie betreffende arbeidsveiligheid, welzijn enzovoorts, wordt deze door de GDPB verzorgd.

4. Arbeidsongevallen

- ◆ In 2015 werden 37 arbeidsongevallen aangegeven, 35 arbeidsongevallen op de arbeidsplaats en 2 ongevallen op de weg van en naar de arbeidsplaats. Er werden 3 ongevallen geweigerd.
Van deze 37 arbeidsongevallen zijn er:
 - * 13 arbeidsongevallen zonder gevolg geklasseerd
 - * 20 arbeidsongevallen met verletdagen
 - * 2 ongevallen woon-werkverkeer
 - * 3 geweigerde dossiers.

V. INFORMATICA

1. HOOFDACTIVITEITEN VAN DE INFORMATICACEL

1. Doorlopende opdrachten

- ◆ Software- en hardwarehelpdesk voor het hoofdbestuur en de buitendiensten. Informaticagebruikers hebben één aanspreekpunt indien zij problemen ondervinden bij het gebruik van hun PC, printer of programmatuur. Dit is de helpdesk van de informaticacel. De informaticacel maakt gebruik van helpdeskondersteunende software om de honderden oproepen per jaar snel en efficiënt af te handelen.
- ◆ Kengetallen: ± 397 PC's, ± 300 printers, ± 800 gebruikers. De personen zonder PC zijn hierin ook opgenomen. Deze personen hebben regelmatig vragen voor de helpdesk.
- ◆ Netwerk- en serverbeheer (LAN en WAN). Zowel het netwerk als de servers worden beheerd. Enkele voorbeelden van taken: back-upbeheer, aanmaken en verwijderen van gebruikers, beheer van de verschillende toegangsrechten per gebruiker, capaciteitsbeheer van de servers en het netwerk, beheer van de externe connecties naar internet en leveranciers, interventies bij defecten, monitoring (in het oog houden) van de verschillende netwerk- en servercomponenten door het nakijken van logbestanden, e.a. .

Kengetallen: 21 LAN's, dit zijn de lokale netwerken binnen één gebouw of aanverwante gebouwen (één site), één WAN bestaande uit twintig netwerklijnen naar de twintig sites.

- ◆ Beheer van de centrale softwaresystemen. Dit is de software die door meerdere personen tegelijkertijd gebruikt wordt en geïnstalleerd is op de servers. De softwarepakketten die op de afzonderlijke PC's geïnstalleerd zijn (zoals Word en Excel), vallen hier niet onder.

De volgende software wordt beheerd:

- * Windows 2000 Server (3), Windows 2003 Server (6), Windows 2008 Server (45), SCO Unix (1) en HP Unix (1). Dit zijn de besturingssystemen van de servers.
- * Microsoft Exchange Server (1), dit is de software die zorgt voor de afhandeling van e-mail.
- * Microsoft SCCM Server (18), dit is de software die zorgt voor de automatische installatie van PC's, software en updates.
- * Microsoft SQL Server (4), dit is de software die zorgt voor de gecentraliseerde databanken.
- * Spil van de firma Acerta (1), dit is de software die instaat voor HRM en loonberekening.
- * Cisco ASA (firewall) (2), dit is de software die instaat voor de beveiliging van het interne netwerk ten opzichte van de buitenwereld (bijvoorbeeld: internet).

- * Microsoft IIS (1), dit is de software die instaat voor de intranet website (een webserver die enkel beschikbaar is voor de personeelsleden van het Bloso), e.a. .
 - * Microsoft Sharepoint (3), dit is de software die instaat voor de websites: www.bloso.be, het business monitoringsysteem, diverse intranet- en extranetsites, e.a.
 - * Bluecoat appliance (1), dit is de hardware/software die ervoor zorgt dat alle PC's beschikken over een internettoegang.
 - * Allot appliance (2), dit is de hardware/software die ervoor zorgt dat er Quality of Service (QoS) kan aangeboden worden op het Bloso netwerk waardoor het dataverkeer van bedrijfskritische applicaties (zoals onder meer SPIL) voorrang krijgt op minder belangrijk dataverkeer.
 - * Microsoft Terminal Server (1), dit is de software die ervoor zorgt dat personeelsleden van thuis uit (of vanaf een andere locatie) een verbinding kunnen leggen met het Bloso netwerk. Op deze manier kunnen personeelsleden gebruik maken van alle applicaties die zich op het interne netwerk bevinden.
 - * PeopleSoft ELM (1), dit is de software die aan de basis ligt van "VotasIII" en gebruikt wordt door de afdeling Sportkaderopleiding/Vlaamse Trainersschool voor het beheer van hun cursussen, cursisten, diploma's, e.a. .
- ◆ Nieuwe installaties (hardware en software), aanpassingen aan bestaande installaties en vervanging van verouderde systemen.
 - ◆ Administratie van aankoop, budgetbeheer, inventarisatie en stockbeheer.
 - ◆ Ontwikkeling van software. Indien er behoefte is aan software die niet op de informaticamarkt te koop is omdat er specifieke Bloso vereisten zijn, dan wordt deze software door de informaticacel zelf gecreëerd. Afhankelijk van de behoefte wordt de informaticacel hierbij bijgestaan door externe informatici. Er wordt gewerkt met een projectmatige aanpak met minimum volgende taken:
 - * Behoeftebepaling.
 - * Analyse en opmaak van user stories.
 - * Programmatie van de software en de unittests.
 - * Continuous Integration, de opgeleverde software continu integreren met het volledige systeem.
 - * Testen van de software, in productie brengen van de software en nazorg.

Na afloop van het project, wordt de software beheerd, onderhouden en eventueel aangepast aan veranderende behoeften.
 - ◆ Ondersteuning van diverse Microsoft Access-applicaties zoals Sportdag voor Ambtenaren,
 - ◆ Onderhoud van de databank Personen en Organisaties (PO): eliminatie van dubbels,... .
 - ◆ Ontwikkeling van online inschrijvingsformulieren voor de website van Bloso. Elke bezoeker van deze website kan informatie aanvragen over of zich inschrijven voor allerlei acties, evenementen, campagnes, sportkampen en sportlessen.
 - ◆ Adviesverlening bij en ondersteuning van de websites van Bloso.

2. Projecten

In 2015 werd aan de volgende projecten gewerkt:

- ◆ Externe Authenticatie : Proof of concept met Netscaler en OpenAM
- ◆ Migratie van hosting Multimove website naar Bloso (Sport Vlaanderen).
- ◆ Project Intranet: navigatie, inhoud en ontwikkeling Wie is Wie applicatie.
- ◆ Wijziging IP adresblok Bloso bij VO.
- ◆ Vervanging van de pc's en portables in het hoofdbestuur en de buitendiensten
- ◆ Voorbereiding inkanteling afdeling Sport van het departement in Sport Vlaanderen. Volgende aspecten kwamen aan bod. Installatie van PC's en laptops, Migratie van de documenten van het departementaal DMS (documentum) naar het DMS van Bloso (Sharepoint), Migratie van mailboxen en persoonlijke netwerkschijven naar de mail- en serveromgeving van Bloso, Beheer overnemen van enkele toepassingen (Hestia).
- ◆ Naamsverandering van Bloso naar Sport Vlaanderen mee begeleiden. Door de naamsveranderingen moesten de e-mailadressen van alle personeelsleden en een aantal URL's aangepast worden.
- ◆ Wifi Buitendiensten: Naar aanleiding van het sportinnovatiecongres werd in het centrum Brugge de wifi capaciteit gevoelig uitgebreid. Daarna werd voor een aantal andere prioritaire centra een omgevingsanalyse en plaatsingsplan opgesteld. In de eerste helft van 2016 moet in deze centra de wifi capaciteit ook gevoelig uitgebreid worden.
- ◆ Na de overstap op 1/1/2015 naar Orafin als boekhoudpakket werd een project opgestart om het oude pakket 'Ross' tegen eind september uit te faseren en de data te migreren naar een SQL server zodat indien nodig de data nog beschikbaar waren
- ◆ Project "Recreatex – Inschrijving Sportkampen": Bij de start van de inschrijvingsperiode voor de zomerkampen was er een crash van de systemen waardoor inschrijvingen tijdelijk niet mogelijk waren. Na analyse van de verschillende oorzaken werd beslist om de integratie van Recreatex webshop met "Mijn Bloso" niet langer te gebruiken. In het najaar werd deze koppeling dan ook 'doorgeknipt'
- ◆ Het project "Spakki-refactor": omwille van functionele (product voldoet niet meer aan de huidige vereisten) en technische redenen (ESRI software is end-of-life) zouden de Spakki-databank, de Spakki-back-office-toepassing en de rapporteringstool moeten herschreven worden. In 2014 werd de behoefteanalyse voor het luik "vervangen van de Spakki-databank en de Spakki-back-office-toepassing" afgerond. In 2015 werd de functionele analyse opgestart. Door andere prioriteiten werd dit project tijdelijk uitgesteld.
- ◆ De applicatie Sport na School werd in 2014 volledig herschreven en in de eerste helft van 2015 afgewerkt. Leerlingen kunnen online een SNS pas aanvragen. De inschrijvingen (o.a. betalingen en afdrukken van SNS-passen) kunnen door de Follo's beheerd worden in de online toepassing. De vernieuwde toepassing is sinds 1/9/2015 in gebruik.
- ◆ Sportsterrendagen: Er werd een inschrijvingsformulier en een backoffice toepassing ontwikkeld om de inschrijvingen voor de Sportsterrendagen vlot te laten verlopen en te verwerken.
- ◆ Spakki-bevragingstool: Naar aanleiding van een oproep bij de gemeentes om de kwaliteit van de Spakki-databank te verhogen, werd een toepassing ontwikkeld

waarmee de gemeenten aanpassingen aan de Spakki gegevens konden voorstellen. Deze werden dan door Bloso, na controle, in de Spakki toepassing ingegeven

◆ Bloso-website wordt website van Sport Vlaanderen:

- * Voor de verouderde website van Bloso werd een nieuwe structuur en design uitgewerkt, die met modernere technologie en een nieuwe huisstijl beter onze klanten informeert. In de loop van het project is aan dat project nog de naamsverandering van het sportagentschap toegevoegd. In de getekende websitestructuur is rekening gehouden met de inkanteling van de afdeling Sport van het departement CJSM in het nieuwe agentschap. Zo is er voor elke website die zij beheerde, onderzocht of het opportuun was om hem in de grote nieuwe koepelsite te herbergen (Dopinglijn, Gezond Sporten, Topsport Vlaanderen,...). Uiteindelijk zullen we erin slagen van de twintig sites die de overheid gebruikte om burgers over sport te informeren er één over te houden. Bij elke beslissing over de structuur en welke info erin opgenomen moet worden, stond de beleving en het gemak van de gebruiker voorop. Er is hard gewerkt aan een duidelijke focus van de site: zijn primaire doelgroep en boodschap.
- * De site moet het nieuwe merk Sport Vlaanderen op de kaart zetten, en het helpen een positief imago te verwerven: dynamisch, modern en met een toon die je van een grote broer verwacht, tegelijk vertrouwen wekkend en vertrouwd. De nieuwe website zal in zijn structuur, in zijn inhoud en in zijn technologie toegankelijk, helder en aantrekkelijk zijn.
- * In 2015 heeft het verzamelen van alle data, het toetsen van doelen, wensen en verschillende gebruikers (lees: afdelingen) geleid tot een nieuwe informatie-architectuur.
 - Die informatie-architectuur is op basis van iteraties intern gevalideerd, door de verschillende afdelingen en door het management
 - De wireframes zijn intern gevalideerd
 - De wireframes zijn onderworpen aan gebruikerstests
 - De wireframes zijn gedesignd met aandacht voor de nieuwe Vlaamse huisstijl
 - Het project van de nieuwe websitestructuur is bijna volledig opgeleverd
 - De technologie om de nieuwe site te ontwikkelen is gekozen
 - Het ontwikkelingstraject is uitgetekend

◆ Up-to-date houden van de huidige Bloso-website (nieuwsflashes, blikvangers, kalender, ...).

- * Technische en inhoudelijke ondersteuning bieden aan alle Bloso-medewerkers die een stuk van de Bloso-website beheren.
- * Het ontwikkelen van nieuwe online invulformulieren, refactoring van bestaande

◆ Problem reporter Mountainbike Routes

- * In opdracht van Bloso ontwikkelde Routeyou een module waarmee enerzijds de mountainbiker eenvoudig een probleem met een mountainbikeroute kan

melden en anderzijds Bloso de gemelde problemen kan opvolgen en afhandelen. Deze module werd geïntegreerd in de Bloso-website.

- ◆ Het project “Sportdatabank Vlaanderen”: in 2015 werd de Sportdatabank Vlaanderen verder onderhouden en vooral ook verder uitgebreid. Volgende zaken werden toegevoegd:
 - * Sportvacatures: aangemelde leden kunnen een sportvacature plaatsen
 - Meest recente sportvacatures
 - Sportvacatures plaatsen en beheren via MijnBloso
 - Sportvacatures zoeken
 - Reageren op sportvacature
 - Misbruik melden van sportvacatures
 - Backoffice beheer van sportvacatures
 - Sportvacature link op Sportdatabankkaartjes voor sites van derden.
 - * Twitterlijsten van Sportdatabank Vlaanderen
 - * Sportdatabank mobile app
 - Uitbreiding beheer Sportdb functies
 - Aanbod VTS opleidingen en inschrijvingen op opleidingen.

2. HARDWARE

Aankoop van hardware

Aankoop in 2015	
Type	Aantal
Samsung M2022	5
Citrix NetScaler VPX 200 Mbps Enterprise Edition	1
Dell Latitude E7450 (portable)	1
Apple iPadPro Wi-fi + Cellular 12Gb Space grey	1
Cisco Catalyst 3850 24 Port PE IP Base	12
802.11ac CAP; 3x3:2SS: Int AntE Reg Domain	10
802.11ac CAP; w/CleanAir; 3x4:2SS: Mod: Int Ant: E Reg Domain	31
802.11ac CAP; Ctrl AP 4x4:3SS: w/CleanAir; Int Ant: E Reg Domain	20

VI. SUBSIDIËRING

1. VOORAFGAANDELIJKE TOELICHTING

Het decreet sportfederaties van 13 juli 2001 werd in 2015 gewijzigd door het decreet van 18 december 2015 houdende bepalingen tot begeleiding van de begroting 2016. De subsidiëring van de loonkosten aan 90% van personeelsleden in de functie van coördinator binnen de Vlaamse sportfederaties wordt vanaf 2015 niet langer gegarandeerd. Bij een ontoereikend subsidiekrediet wordt voortaan een correctiefactor toegepast op de subsidiepercentages van de loonkosten van alle gesubsidieerde personeelsleden (coördinatoren en medewerkers), waardoor het krediettekort op een billijke manier verspreid wordt over alle gesubsidieerde sportfederaties.

De uitvoeringsbesluiten van het huidige decreet sportfederaties werden in 2015 verder uitgevoerd zowel voor de ondersteuning van de werking in de basisopdrachten als voor de ingediende projecten in de facultatieve opdrachten.

Ter voorbereiding van een nieuw decreet voor de georganiseerde sportsector, dat in 2017 in voege zal gaan, ondernamen we in 2015 verdere stappen. We schreven in nauw overleg met het kabinet Sport een voorontwerp van decreet houdende de erkenning en subsidiëring van de georganiseerde sportsector en wonnen hierover het advies van de Vlaamse Sportraad in. Daarna keurde de Vlaamse Regering dit voorontwerp van decreet op 18 december 2015 een tweede keer principieel goed en legde dit vervolgens voor advies voor aan de Raad van State.

Dit voorontwerp van decreet heeft als doel de georganiseerde sportwereld te responsabiliseren en op basis van een verhoogde autonomie de Vlaamse sportfederaties te laten uitgroeien tot ambitieuze en dynamische organisaties die in staat zijn te anticiperen op toekomstige maatschappelijke en sportieve uitdagingen. De klantvriendelijke benadering van de sporter dient hierbij centraal te staan.

Het decreet beoogt de effectiviteit en de efficiëntie van de ingezette Vlaamse middelen te verhogen en de kwaliteit van het sportaanbod in de Vlaamse sportclubs te verbeteren, vertrekkende van een verantwoorde rationalisatie van het Vlaamse sportfederatielandschap. Het voorontwerp van decreet voorziet in een afstemming tussen de financiële input van de Vlaamse overheid en de output aan resultaten van het georganiseerde sportaanbod en dit rekening houdende met promotionele, sporttechnische, ondersteunende en kwalitatieve aspecten. Daarnaast wordt het vastleggen van een groeitraject in het kader van goed bestuur binnen de sportfederaties een belangrijk beleidsinstrument. In dat kader werd in 2015 een studieopdracht ‘Goed bestuur in Vlaamse sportfederaties’ uitgeschreven. Deze studieopdracht heeft als centrale doelstelling het concretiseren van de principes over goed bestuur naar de praktijk van de Vlaamse sportfederatiesector en het faciliteren van de implementatie, evaluatie en volarisation binnen het nieuwe decreet. De studieopdracht werd eind 2015 toegewezen aan KU Leuven faculteit sociale wetenschappen – Leuven International and European Studies.

Vanaf 2014 is het nieuwe decreet lokaal sportbeleid van toepassing voor gemeenten en provincies. Aangezien de sectorale subsidies aan de gemeenten vanaf 2016 overgeheveld worden naar het Gemeentefonds, is 2015 het laatste subsidiejaar voor de gemeenten (uitgezonderd de randgemeenten). Voor de provincies blijft het decreet van kracht tot de definitieve inkanteling van de persoonsgebonden materies een feit is. Voor de Vlaamse Gemeenschapscommissie (VGC) blijft tot en met 2015 het Sport voor Allen-decreet van kracht.

Vanaf 2014 is het nieuwe decreet houdende het stimuleren, het coördineren en het subsidiëren van de tewerkstelling in de sportsector en het bijhorend besluit van toepassing. Dit decreet en besluit kadert binnen de doelstelling om de professionalisering en de tewerkstelling binnen de sportsector te vergroten met specifieke aandacht voor de gevolgen van de interne staatsvorming en het programmadecreet van 13/7/2012.

In 2015 werd in overleg met de sector gestart met de evaluatie van het decreet van 3/4/2009 houdende de toekenning van subsidies voor de uitbouw, de coördinatie en de promotie van het sportaanbod van de studentenvoorzieningen van de Vlaamse universiteiten en hogescholen en de erkenning en subsidiëring van een Vlaamse overkoepelende studentensportvereniging. Het decreet botst op haar eigen budgettaire limieten en wordt getoetst op haar efficiëntie en effectiviteit. De evaluatie wordt afgerond in 2016.

Het subsidiëringsbeleid in 2015 werd voornamelijk geregeld door volgende subsidiedecreten:

- ◆ Het decreet van 13/7/2001 houdende de regeling van de erkenning en subsidiëring van de Vlaamse sportfederaties, de koepelorganisatie en de organisaties voor de sportieve vrijetijdsbesteding, gewijzigd bij de decreten van 24 december 2004, 23 mei 2008, 20 december 2013 en 18 december 2015;
- ◆ Het decreet van 9/3/2007 houdende de subsidiëring van gemeente- en provinciebesturen en de Vlaamse Gemeenschapscommissie voor het voeren van een Sport voor Allen-beleid (voor VGC);
- ◆ Het decreet van 6 juli 2012 houdende het stimuleren en subsidiëren van een lokaal sportbeleid (gemeenten, provincies, vzw De Rand en ISB);
- ◆ Het decreet van 8/11/2013 houdende het stimuleren, het coördineren en het subsidiëren van de tewerkstelling in de sportsector.
- ◆ Het decreet van 3/4/2009 houdende de toekenning van subsidies voor de uitbouw, de coördinatie en de promotie van het sportaanbod van de studentenvoorzieningen van de Vlaamse universiteiten en hogescholen en de erkenning en subsidiëring van een Vlaamse overkoepelende studentensportvereniging;

HET DECREET VAN 13/7/2001 HOUDENDE DE REGELING VAN DE ERKENNING EN SUBSIDIËRING VAN DE VLAAMSE SPORTFEDERATIES, DE KOPELORGANISATIE EN DE ORGANISATIES VOOR DE SPORTIEVE VRIJETIJSBESTEDING

Het decreet van 13/7/2001, dat in werking trad op 1/1/2002, creëert een doorzichtig sportlandschap door een duidelijk onderscheid te maken tussen de sportfederaties, onderverdeeld in unisportfederaties en recreatieve sportfederaties, de organisaties voor

de sportieve vrijetijdsbesteding en de koepelorganisatie, die als aanspreekpunt fungeert voor de sportfederaties.

Via de invoering van de erkenning en subsidiëring van de organisaties voor de sportieve vrijetijdsbesteding is een structurele (financiële) oplossing gevonden voor de sportfederaties waarvan de sporttak niet in het sporttakkenbeleid is opgenomen.

De drie actoren binnen dit decreet dienen een beleidsplan voor de duur van vier jaar op te stellen, beginnend op 1 januari van het jaar volgend op de Olympische Zomerspelen en eindigend op 31 december van het jaar van de volgende Olympische Zomerspelen.

ERKENNING

In het decreet van 13/7/2001 is de loskoppeling van de erkenning en de subsidiëring van de sportfederaties behouden. De Vlaamse overheid erkent sportfederaties die aan een aantal criteria voldoen.

Voor de sportfederaties is de erkenning een legitimering naar de buitenwereld toe. Vooral op internationaal vlak kan dit voor sportfederaties belangrijk zijn. In dit decreet worden daartoe de minimale kwantitatieve en kwalitatieve erkenningsvoorwaarden vastgelegd.

De erkenning van sportfederaties wordt verleend voor onbepaalde duur door de Vlaamse minister van Sport, maar wordt wel jaarlijks gecontroleerd.

Ook voor de koepelorganisatie en de organisaties voor de sportieve vrijetijdsbesteding zijn aparte erkenningsvoorwaarden in het decreet opgenomen. De erkenning van de koepelorganisatie en de organisaties voor de sportieve vrijetijdsbesteding wordt voor vier jaar verleend door de Vlaamse minister van Sport.

SUBSIDIËRING

Het subsidiëren van sportfederaties is geen doel op zich, maar een beleidsinstrument dat door de overheid heel gericht wordt gebruikt om twee belangrijke doelstellingen te realiseren:

- ◆ Een verhoging van de sportparticipatie en een betere doorstroming naar de georganiseerde sport;
- ◆ Een verhoging van de kwaliteit van het sportaanbod en de werking van de sportfederaties.

Inzake subsidiëring worden de sportfederaties ingedeeld in unisportfederaties en recreatieve sportfederaties. Unisportfederaties concentreren zich uitsluitend op één sporttak, waarbij het accent op het competitieve ligt en maken tevens deel uit van een internationaal erkende structuur. Recreatieve sportfederaties bieden één of meer sporttakken aan met een meer recreatieve inslag.

De subsidiëring van sportfederaties blijft gekoppeld aan een sporttakkenlijst. Op 5/12/2008 heeft de Vlaamse Regering een nieuwe sporttakkenlijst goedgekeurd waarbij de vorige sporttakkenlijst (goedgekeurd op 31/5/2002) beperkt werd aangepast. Zo is de vroegere sporttak speleologie voortaan opgenomen als een discipline binnen de sporttak klim- en bergsport. Omgekeerd duikt ropeskipping in de huidige lijst op als afzonderlijke sporttak, daar waar ropeskipping binnen de vorige sporttakkenlijst nog als een discipline van de sporttak gymnastiek voor subsidiëring in aanmerking kwam.

De huidige sporttakkenlijst telt de volgende 54 sporttakken en bijhorende disciplines die voor subsidiëring in aanmerking komen in het kader van het sporttakkenbeleid.

SPORTTAKKEN EN HUN DISCIPLINES DIE VOOR SUBSIDIËRING IN AANMERKING KOMEN IN HET KADER VAN HET SPORTTAKKENBELEID	
1	Aikido
2	Atletiek: loop- en kampnummers, marathon, snelwandelen, veldloop, stratenloop, ultraloop, jogging, berglopen
3	Badminton
4	Baseball – Softball: baseball, slowpitch softball, fastpitch softball
5	Basketbal
6	Klim- en bergsport: sportklimmen (rots, muur, snelheid, lead, bouldering, drytool), bergwandelen en trekking, bergbeklimmen (alpinisme, rotsklimmen, off-piste skiën/boarden, toerskiën/boarden, ijsklimmen, ski-alpinisme, expedities), canyoning, speleologie
7	Boksen: Engels boksen (olympisch)
8	Boogschieten: doelschieten (olympisch), field, doelschieten compound
9	Dansen: standaard (ballroom, latin), actuele dansen
10	Duiken: duiken, vinzwemmen, onderwaterhockey, vrijduiken, onderwatertechnieken
11	Fitness: individuele fitness, groepsfitness, sports aerobics, fitness teams, hiphop
12	Gewichtheffen – Powerliften: trekken, stoten, bench press, squat, dead lifting
13	Golf: golf, pitch&putt
14	Gymnastiek: artistieke gymnastiek, ritmische gymnastiek, ritmische gymnastiek per tuig, acrobatische gymnastiek, aerobic gymnastics, tumbling, trampoline, dubbele minitrampoline, synchroon trampoline, algemene gymnastiek
15	Handbal: handbal, strandhandbal
16	Hockey
17	Ijshockey
18	Ijsschaatsen: figuurschaatsen, snelschaatsen, shorttrack, synchroonschaatsen
19	Ju-jitsu: duo-system, fighting systems
20	Judo
21	Kaatsen
22	Kano-kajak: lijnvaren, slalom, polo, marathon, rivier, dragonboat, freestyle, rafting
23	Karate: stijl, wedstrijd (non-contact)
24	Kendo
25	Korfbal
26	Krachtbal
27	Motorrijden: motorcross, trial
28	Oriëntatielopen: looporiëntatie, mountainbike oriëntatie, ski oriëntatie, trial oriëntatie
29	Paardrijden: dressuur, jumping, eventing, voltige, mennen, endurance, reining, horseball
30	Parachutisme: formation skydive, freestyle skydive, style & accuracy landing, canopy formation, freeflying, paraski, skysurfing, canopy piloting
31	Reddend zwemmen: pool, surf (beach)
32	Roeien: boordroeien, koppelroeien
33	Rolschaatsen: skeelers, kunstrolschaatsen, rink hockey, inline hockey, downhill, skateboarding, inlinefreestyle
34	Ropeskipping
35	Rugby
36	Schermen: floret, degen, sabel
37	Schieten (olympisch): geweer, pistool, running target, kleischieten, bench, historische wapens, parcours, ordonnance
38	Skiën: snowboard, vrijestijl, alpine, langlauf, schansspringen, nordic combined,

	telemark, speed, gras, roller, firngleiten
39	Squash
40	Taekwondo: stijl, sparring (olympisch)
41	Tafeltennis
42	Tennis: tennis, beachtennis
43	Triatlon-duatlon: triatlon, duatlon, aquatlon, wintertriathlon, crosstriathlon, winterduatlon
44	Voetbal: veldvoetbal, zaalvoetbal, strandvoetbal, minivoetbal
45	Volleybal: zaalvolleybal, strandvolleybal, parkvolleybal
46	Wandelen: wandelen, nordic walking
47	Waterskiën: tornooi (figuur, schans, slalom), blootsvoets, wakeboard, racing, kabelbaan
48	Wielrennen: weg, piste, mountainbike, veldrijden, BMX, trial, fietspolo, indoor (cyclobal, kunstwielrennen)
49	Worstelen: grieks-romeins, vrijestijl
50	Wushu
51	Zeilen: olympische klassen, windsurfing, zwaardboot, kielboot, multihull, erkende klassen, klassieke yachtklassen, kitesurfen, golfsurfen
52	Zeilwagenrijden: zeilwagenrijden, speedsailing
53	Zwemmen: zwemmen, waterpolo, synchroonzwemmen, schoonspringen, open-waterzwemmen
54	Gehandicaptensporten: boccia, torbal, goalbal en de sporttakken en hun disciplines uit deze sporttakkenlijst

De erkenning van sportfederaties wordt voor onbepaalde duur verleend, maar de subsidies worden jaarlijks aan de sportfederaties toegekend.

In het decreet van 13/7/2001 wordt een apart deel gewijd aan de subsidiëring van de koepelorganisatie en de organisaties voor de sportieve vrijetijdsbesteding. Zowel de koepelorganisatie als de organisaties voor de sportieve vrijetijdsbesteding dienen aan specifieke subsidiëeringsvoorwaarden te voldoen en specifieke eigen opdrachten te vervullen.

BASISOPDRACHTEN VAN DE SPORTFEDERATIES

Via de vijf verplichte basisopdrachten van een Vlaamse sportfederatie geeft de Vlaamse overheid prioriteit aan:

- ◆ de organisatie van competitieve sportbeoefening (enkel voor unisportfederaties) en recreatieve sportbeoefening;
- ◆ de kaderopleiding en bijscholing van de sporttechnische verantwoordelijken van de sportfederatie en de aangesloten sportclubs en de praktijkgerichte bijscholing van het bestuurlijke en administratieve kader van de sportfederatie en de aangesloten sportclubs;
- ◆ de begeleiding (sporttechnisch, bestuurlijk, administratief, sportpromotioneel en sportmedisch) van de sportclubs;
- ◆ de informatiedoorstroming van de sportfederatie naar de sportclubs en van de sportfederatie naar het Bloso;
- ◆ de promotie van de eigen sporttak(ken).

FACULTATIEVE OPDRACHTEN VAN DE SPORTFEDERATIES

Via de facultatieve (dus niet verplichte) opdrachten van een Vlaamse sportfederatie wordt ruimte gecreëerd voor een projectmatige subsidieregeling, waarbij het accent kan

worden gelegd op jeugdsport, sportkampen, topsport (zie hoofdstuk VII. TOPSPORT) en het prioriteitenbeleid van de Vlaamse Regering.

Het uitvoeringsbesluit jeugdsport van 12/9/2008, dat gebaseerd is op het creëren van een jeugdsportfonds, is in werking getreden voor de jeugdsportprojecten die worden georganiseerd vanaf het jaar 2009.

Met het uitvoeringsbesluit sportkampen van 16/1/2009 worden de Vlaamse sportfederaties gestimuleerd om kwaliteitsvolle sportkampen te organiseren zowel voor leden (drop-out verminderen) als voor niet-leden (sportparticipatie verhogen). Dit uitvoeringsbesluit is in werking getreden voor alle sportkampen die worden georganiseerd vanaf het jaar 2009.

Het prioriteitenbeleid van de Vlaamse Regering heeft tot doel de sportparticipatie van bijzondere doelgroepen en hun aansluiting bij een sportclub te bevorderen. Aan deze laatste facultatieve opdracht, ook reeds voorzien in het vorige decreet van 13/4/1999, werd voor het eerst in 2003 uitvoering gegeven.

In 2003 en 2004 stond het prioriteitenbeleid in het teken van het bevorderen van de gezamenlijke sportbeoefening van allochtone en autochtone bevolkingsgroepen in de sportclubs. In de periode 2006-2008 werd prioriteit gegeven aan de doelgroep personen met een handicap.

Gedurende de beleidsperiode 2009-2012 luidde het thema het bevorderen van de sportparticipatie van 55-plussers en hun aansluiting bij een sportclub.

Sinds 2013 staat het prioriteitenbeleid in het teken van het stimuleren en activeren van gezond sporten bij de jeugd in de sportclubs. Dit thema loopt tot 31/12/2016.

HET DECREET VAN 7/3/2007 HOUDENDE DE SUBSIDIËRING VAN GEMEENTE- EN PROVINCIEBESTUREN EN DE VLAAMSE GEMEENSCHAPSCOMMISSIE VOOR HET VOEREN VAN EEN SPORT VOOR ALLEN-BELEID

In dit jaarverslag vermelden we ook nog de definitieve subsidie 2014 (afrekening in 2015) aan de Vlaamse Gemeenschapscommissie (VGC), daarom behouden we de inhoud over het Sport voor Allen-decreet nog. Immers, vanaf 2014 is het nieuwe decreet lokaal sportbeleid van kracht voor gemeenten en provincies en vanaf 2016 voor de VGC.

Het decreet regelde in hoofdzaak de subsidiëring van de besturen (gemeenten, provincies, VGC) en de indieners van een verenigingssportbeleidsplan (indien de gemeente zelf niet instapt in het decreet).

Via de beleidssubsidie tracht de Vlaamse overheid de VGC aan te zetten tot het voeren van een Sport voor Allen-beleid. Het decreet vertrekt voor de VGC vanuit de drie gemeentelijke inhoudelijke accenten: aandacht voor de ondersteuning van de georganiseerde sport in clubverband, aandacht voor de andersgeorganiseerde sport en het expliciet werk maken van toegankelijkheid tot en diversiteit in de sport. Voor de VGC werden deze accenten vertaald naar het bovenlokale niveau aangevuld met specifieke opdrachten voor sport voor mensen met een handicap en voor de pool van sportgekwalficeerde begeleiders.

Daarnaast werd op basis van het decreet lokaal sportbeleid met het Vlaams Instituut voor Sportbeheer en Recreatiebeleid (ISB) een beheersovereenkomst afgesloten. Het

ISB heeft “de voorbereiding van de begeleiding van de besturen in het kader van het decreet lokaal sportbeleid” als opdracht.

HET DECREET VAN 6/7/2012 HOUDENDE HET STIMULEREN EN SUBSIDIËREN VAN EEN LOKAAL SPORTBELEID

Het decreet regelt de subsidiëring van de besturen (gemeenten, provincies, VGC) en vzw De Rand.

Via de subsidie tracht de Vlaamse overheid de besturen aan te zetten tot het voeren van een lokaal sportbeleid. Het decreet ondersteunt voor de gemeenten (t.e.m. 2015) en de VGC (vanaf 2016) de uitvoering van 4 beleidsprioriteiten:

- ◆ het ondersteunen van de kwalitatieve uitbouw van de sportverenigingen via een doelgericht subsidiebeleid;
- ◆ het stimuleren van sportverenigingen tot professionalisering met een bijzonder accent op kwaliteitsvolle jeugdsportbegeleiding en eventueel tot onderlinge samenwerking;
- ◆ het voeren van een activeringsbeleid met het oog op een levenslange sportparticipatie via een anders georganiseerd laagdrempelig beweeg- en sportaanbod;
- ◆ het voeren van een beweeg- en sportbeleid met aandacht voor transversale samenwerking zodat kansengroepen gelijke kansen krijgen om actief te participeren in sport.

Voor de provincies geldt één beleidsprioriteit: het stimuleren van personen met een handicap tot sportbeoefening via een laagdrempelig beweeg- en sportaanbod.

Op basis van het decreet lokaal sportbeleid wordt het Vlaams Instituut voor Sportbeheer en Recreatiebeleid (ISB) gesubsidieerd voor de begeleiding van de gemeenten, de VGC en de provincies in het kader van de Vlaamse beleidsprioriteiten Sport voor Allen en voor de uitbouw van een expertisecentrum Buurtsport.

DECREET VAN 8/11/2013 HOUDENDE HET STIMULEREN, HET COÖRDINEREN EN HET SUBSIDIËREN VAN DE TEWERKSTELLING IN DE SPORT

Het decreet van 8/11/2013 regelt de erkenning en de subsidiëring van een organisatie voor de coördinatie en de tewerkstelling van een pool van sportbegeleiders en sportondersteuners.

De organisatie(s) binnen dit decreet had(den) de tijd tot 31 januari 2014 om een erkennings- en subsidiëringaanvraag in te dienen voor de komende vijf jaar. De subsidiëringaanvraag moest vergezeld zijn van een beleidsplan in het kader van het tewerkstellingsdecreet voor de periode van 2014-2018 en een eerste jaaractieplan 2014.

Op basis van de binnengekomen aanvragen wordt VLABUS erkend en gesubsidieerd voor de komende vijf jaar.

HET DECREET VAN 3/4/2009 HOUDENDE DE TOEKENNING VAN SUBSIDIES VOOR DE UITBOUW, DE COÖRDINATIE EN DE PROMOTIE VAN HET SPORTAANBOD VAN DE STUDENTENVOORZIENINGEN VAN DE VLAAMSE UNIVERSITEITEN EN HOGESCHOLEN EN DE ERKENNING EN SUBSIDIËRING VAN EEN VLAAMSE OVERKOEPELENDE STUDENTENSPORTVERENIGING

Het decreet van 3/4/2009 regelt de subsidiëring van de vijf Vlaamse associaties in het hoger onderwijs en de erkenning en subsidiëring van een Vlaamse overkoepelende studentensportvereniging.

De actoren binnen dit decreet moeten een sportbeleidsplan voor de duur van 4 jaar op te stellen, gelijklopend met de olympiade. Op respectievelijk 1/9/2012 en eind december 2012 hebben de Vlaamse overkoepelende studentensportvereniging en de vijf Vlaamse associaties hun sportbeleidsplan 2013-2016 bij het Bloso ingediend.

De subsidie aan de 5 Vlaamse associaties in het hoger onderwijs wordt verleend voor de uitbouw, de coördinatie en de promotie van het sportaanbod binnen de onderwijsstructuur waarvoor deze associaties verantwoordelijk zijn.

De erkenning en subsidiëring van de overkoepelende studentensportvereniging wordt verleend voor de organisatie van associatieoverschrijdende studentensportinitiatieven en voor de deelname van studenten aan internationale studentensportinitiatieven.

2. OVERZICHT SUBSIDIES

	DEFINITIEVE SUBSIDIES	DEFINITIEVE SUBSIDIES	% VAN TOTALE SUBSIDIERING	
	2014	2015	2014	2015
Basissubsidies Vlaamse sportfederaties ESR code 31.22	€ 22.370.043,15	€ 20.269.479,08	40,11%	37,51%
Aanvullende subsidies Vlaamse sportfederaties Jeugdsport ESR code 31.32	€ 2.286.754,89	€ 2.603.505,58	4,10%	4,82%
Aanvullende subsidies Vlaamse sportfederaties Sportkampen ESR code 31.32	€ 499.215,55	€ 532.493,87	0,89%	0,99%
Aanvullende subsidies Vlaamse sportfederaties Prioriteitenbeleid ESR code 31.22	€ 201.448,34	€ 189.589,59	0,36%	0,35%
Subsidies Koepelorganisatie (VSF) ESR code 31.22	€ 686.977,93	€ 712.070,96	1,23%	1,32%
Subsidies organisaties voor de sportieve vrijetijdsbesteding ESR code 31.22	€ 535.669,72	€ 564.000,00	0,96%	1,04%
Subsidies gemeenten (incl.De Rand VGC gemeenten) ESR code 43.22 en 46.10	€ 15.460.571,43	€ 14.895.711,02 (princ. subsidie 2015*)	27,72%	27,52%
Subsidies provincies	€ 381.045,90	€382.000,00	0,68%	0,71%

ESR code 43.12		(princ. subsidie 2015*)		
Subsidies Vlaamse Gemeenschapscommissie (bovenlokaal – zie ook gem)	€ 438.000,00	€ 450.222,22	0,79%	0,83%
ESR code 45.10		(princ. subsidie 2015*)		
Subsidie ISB (decreet 6/7/2012)	201.000,00	€ 200.000,00	0,36%	0,37%
ESR code 31.22				
Decreet sport in het hoger onderwijs	€ 940.000,00 (waarvan 800.000 euro decr. subsidie 2014 voor de associaties en 140.000 euro voor de Vlaamse overkoepelende studentensportvereniging)	€ 936.000,00 (waarvan 800.000 euro princip. decr. subsidie 2015 voor de associaties en 136.000 euro voor de Vlaamse overkoepelende studentensportvereniging)	1,69%	1,73%
ESR code 31.22				
Tewerkstellingsdecreet (Vlabus)	€ 3.122.400,00	€ 3.557.800,00	5,60%	6,59%
ESR code 31.32				
Werkingsubsidies Sportimonium	€ 108.000,00	€ 108.000,00	0,19%	0,20%
ESR code 31.22				
Subtotaal subsidies zonder topsport	€ 47.231.126,91	€ 45.400.872,32	84,68%	84,03%
Aanvullende subsidies Vlaamse unisportfederaties voor de voorbereiding en deelname aan internationale wedstrijden	€ 5.665.000,00	€ 5.569.847,00	10,16%	10,31%
ESR code 31.22				
Aanvullende subsidies Vlaamse unisportfederaties voor Topsportscholen	€ 2.183.040,00	€ 2.224.823,00	3,91%	4,12%
ESR code 31.22				
Aanvullende subsidies Vlaamse unisportfederaties voor organisatie van WK,EK,WB in Vlaanderen	€ 126.688,00	€ 167.890,03	0,23%	0,31%
ESR code 31.22				
Aanvullende subsidies Vlaamse unisportfederaties voor voorbereiding en deelname van Vlaamse topsporters aan Olympische Spelen, Wereldspelen, Paralympics en EYOD	€ 572.500,00	€ 573.634,00	1,03%	1,06%
ESR code 31.22				
Subtotaal subsidies topsport	€ 8.547.228,00	€ 8.626.194,03	15,32%	15,97%
Totaal subsidies	€ 55.778.354,91	€ 54.027.066,35	100,00%	100,00%

3. **BASISSUBSIDIES VLAAMSE SPORTFEDERATIES**

ESR code 31.22

1. **Wettelijke basis**

- ◆ Decreet van 13/7/2001 houdende de regeling van de erkenning en subsidiëring van de Vlaamse sportfederaties, de koepelorganisatie en de organisaties voor de sportieve vrijetijdsbesteding, gewijzigd bij de decreten van 24 december 2004, 23 mei 2008, 20 december 2013 en 18 december 2015.
- ◆ Besluit van de Vlaamse Regering van 5/12/2008 tot vaststelling van de erkennings- en subsidiëeringsvoorwaarden van de Vlaamse sportfederaties, de koepelorganisatie en de organisaties voor de sportieve vrijetijdsbesteding.

2. **Erkenning**

- ◆ Om als Vlaamse sportfederatie erkend te worden en te blijven, moet aan zestien erkenningsvoorwaarden, die beschreven worden in artikel 5 van het decreet, voldaan worden.

In 2015 zijn 88 sportfederaties erkend. Ten opzichte van 2014 werd de erkenning van de vzw Gym & Dans Federatie Vlaanderen ingetrokken omwille van fusionering door opslorping met de vzw Sporta-federatie.

ERKENDE SPORTFEDERATIES IN 2015
1. ABC Vlaanderen American Kickboxing Association vzw
2. AKTIVIA vzw
3. Badminton Vlaanderen vzw
4. Belgische Politie Sportbond – Nederlandstalige Vleugel vzw
5. Bond voor Lichamelijke Opvoeding vzw
6. BRSF Vlaanderen vzw
7. Cricket Vlaanderen vzw
8. Dansliga Sportfederatie vzw
9. De FitnessOrganisatie vzw
10. FALOS-Sportfederatie van de KWB vzw
11. Federatie Dans en Sport vzw
12. Federatie Disco, Show en Freestyle vzw
13. Federatie van Amateurs Motorcrossbonden van Vlaanderen vzw
14. FROS Amateursportfederatie vzw
15. Gezinssportfederatie vzw
16. GymnastiekFederatie Vlaanderen vzw
17. Handboogliga vzw
18. Hondenfederatie Vrienden Onder Eén vzw
19. Klim- en Bergsportfederatie vzw
20. Koninklijke Antwerpse Vereniging van Vriendenclubs vzw
21. Koninklijke Belgische Korfbalbond - Vlaamse Liga vzw
22. Koninklijke Belgische Liefhebbersvoetbalbond vzw
23. Koninklijke Vlaamse Voetbalbond vzw
24. Landelijke Rijverenigingen vzw
25. Liga van Vlaamse Zweefvliegclubs vzw
26. Natuurvriendensportfederatie vzw
27. Nederlandstalige Liga voor Onderwateronderzoek en -Sport vzw

28. OKRA SPORT, trefpunt 55+ vzw
29. Parantee vzw
30. Petanque Federatie Vlaanderen vzw
31. PSYLOS vzw
32. Recreatief Aangepast Sporten vzw
33. Sneeuwsport Vlaanderen vzw
34. Sporta-federatie vzw
35. Sportievak vzw
36. Sportiv vzw
37. S-Sport Federatie vzw
38. Tennis Vlaanderen vzw
39. Verbond van Vlaamse Speleologen vzw
40. Verbond van Vlaamse Watersportverenigingen Recrea vzw
41. Vereniging voor modelluchtvaart sport vzw
42. Vlaams Verbond voor Oriënteringssporten vzw
43. Vlaamse Aikido Vereniging vzw
44. Vlaamse Atletiekliga vzw
45. Vlaamse Autosportfederatie vzw
46. Vlaamse Baseball en Softball Liga vzw
47. Vlaamse Basketballiga vzw
48. Vlaamse Boks Liga vzw
49. Vlaamse Boogsport Federatie 'Liggende Wip' vzw
50. Vlaamse Bowlingsport Federatie vzw
51. Vlaamse Handbal Vereniging vzw
52. Vlaamse Hockey Liga vzw
53. Vlaamse Judofederatie vzw
54. Vlaamse Ju-Jitsu Federatie vzw
55. Vlaamse Kano & Kajak Federatie vzw
56. Vlaamse Karate Federatie vzw
57. Vlaamse Kunstschaatsen Bond vzw
58. Vlaamse Liefhebbers Motorrijders vzw
59. Vlaamse Liga Paardensport vzw
60. Vlaamse Liga van Bedrijfssport vzw
61. Vlaamse Minivoetbalfederatie vzw
62. Vlaamse Motorrijdersbond van België vzw
63. Vlaamse Reddingsfederatie vzw
64. Vlaamse Roeiliga vzw
65. Vlaamse Rollerbond vzw
66. Vlaamse Rugby Bond vzw
67. Vlaamse Schermbond vzw
68. Vlaamse Schietsportkoepel vzw
69. Vlaamse Snookerfederatie vzw
70. Vlaamse Squashfederatie vzw
71. Vlaamse Taekwondo Bond vzw
72. Vlaamse Tafeltennisliga vzw
73. Vlaamse Triatlon & Duatlon Liga vzw
74. Vlaamse Vechtsport Associatie vzw
75. Vlaamse Vereniging van Hengelsport Verbonden vzw
76. Vlaamse Vereniging voor Golf vzw
77. Vlaamse Volleybalbond vzw
78. Vlaamse Wandel- en Omnisportfederatie vzw
79. Vlaamse Wandelfederatie vzw

80. Vlaamse Wielrijdersbond vzw
81. Vlaamse Wushu Federatie vzw
82. Vlaamse Yachting Federatie vzw
83. Vlaamse Zaalvoetbalbond vzw
84. Vlaamse Zwemfederatie vzw
85. Voetbalfederatie Vlaanderen vzw
86. Vrije Vlaamse Recreatiesporten vzw
87. Waterski Vlaanderen vzw
88. Wielerbond Vlaanderen vzw

De erkenning van een sportfederatie wordt voor onbepaalde duur toegekend door de Vlaamse minister van Sport. De erkenningsvoorwaarden worden jaarlijks gecontroleerd.

3. Subsidiëring

De gesubsidieerde sportfederaties worden ingedeeld in unisportfederaties en recreatieve sportfederaties.

Unisportfederaties concentreren zich uitsluitend op één sporttak, waarbij het accent op het competitieve ligt en maken tevens deel uit van een internationaal erkende structuur.

De unisportfederaties worden ingedeeld in drie categorieën.

- ◆ Een unisportfederatie van categorie A kan o.a. als enige, via haar nationale koepel, deelnemen aan de Olympische Spelen en heeft ten minste 500 aangesloten leden.
- ◆ Een unisportfederatie van categorie B kan o.a. als enige, via haar nationale koepel, deelnemen aan Wereldkampioenschappen of de Wereldspelen en heeft ten minste 1.500 aangesloten leden.
- ◆ Een unisportfederatie van categorie C kan o.a. als enige, via haar nationale koepel, deelnemen aan de Paralympics en heeft ten minste 1.500 aangesloten leden.

De recreatieve sportfederaties bieden één of meer sporttakken aan met een meer recreatieve inslag. De recreatieve sportfederaties moeten ten minste 5.000 aangesloten leden hebben.

De recreatieve sportfederaties voor personen met een handicap moeten ten minste 2.500 aangesloten leden hebben.

In 2015 zijn 1.476.751 leden aangesloten bij de gesubsidieerde Vlaamse sportfederaties, waarvan 953.768 leden aangesloten bij unisportfederaties en 522.983 leden bij recreatieve sportfederaties.

Het totaal aantal aangesloten leden in 2015 is ten opzichte van 2014 gestegen met 55.154 leden (+3,88 %): + 35.993 leden (+3,92%) bij de unisportfederaties en + 19.161 leden (+3,80%) bij de recreatieve sportfederaties.

Bij de vergelijking t.o.v. 2014 zien we in alle leeftijdscategorieën een stijging : 0- tot 11-jarigen (+8,54%), 12- tot 18-jarigen (+3,80%) en >18 jaar (+2,01%). Ook per geslacht zien we telkens een stijging, die vooral bij de vrouwen zeer uitgesproken is: mannen (+1,84%) en vrouwen (+7,13%). Samen met de stijging van de ledencijfers steeg ook het aantal sportclubs in 2015 (+1,86%).

AANTAL LEDEN EN CLUBS VAN GESUBSIDIEERDE SPORTFEDERATIES 2014							
	0-11j	12-18j	>18j	MAN	VROUW	LEDEN	CLUBS
Unisportfederaties							
	278.755	209.836	429.184	570.551	347.224	917.775	7.204
	30,37%	22,87%	46,76%	62,17%	37,83%	100,00%	40,65%
Recreatieve sportfederaties							
	60.208	38.711	404.903	302.073	201.749	503.822	10.517
	11,95%	7,68%	80,37%	59,96%	40,04%	100,00%	59,35%
TOTAAL	338.963	248.547	834.087	872.624	548.973	1.421.597	17.721
	23,85%	17,48%	58,67%	61,38%	38,62%	100,00%	100,00%

AANTAL LEDEN EN CLUBS VAN GESUBSIDIEERDE SPORTFEDERATIES 2015							
	0-11j	12-18j	>18j	MAN	VROUW	LEDEN	CLUBS
Unisportfederaties							
	297.108	216.878	439.782	579.291	374.477	953.768	7.351
	31,15%	22,74%	46,11%	60,74%	39,26%	100,00%	40,72%
Recreatieve sportfederaties							
	70.810	41.107	411.066	309.371	213.612	522.983	10.700
	13,54%	7,86%	78,60%	59,16%	40,84%	100,00%	59,28%
TOTAAL	367.918	257.985	850.848	888.662	588.089	1.476.751	18.051
	24,91%	17,47%	57,62%	60,18%	39,82%	100,00%	100,00%

Algemene subsidiëringsvoorwaarden

Om voor subsidiëring in aanmerking te komen, moeten unisportfederaties en recreatieve sportfederaties voldoen aan de volgende voorwaarden:

- ◆ Aan alle aangesloten leden via de sportclubs gedurende het sportjaar sportactiviteiten op een verantwoorde wijze aanbieden, waarbij het gaat om een voldoende regelmatige en fysieke inspanning:
 - * voor de unisportfederaties van categorie A en B en de recreatieve sportfederaties: via de sportclubs activiteiten aanbieden waarbij de aangesloten leden wekelijks gedurende minstens 30 weken de aangeboden sporttak(ken) kunnen beoefenen.
 - * voor de unisportfederatie van categorie C en voor de recreatieve sportfederaties voor gehandicapte personen: via de sportclubs die sporttakken aanbieden voor gehandicapte personen, activiteiten aanbieden waarbij de aangesloten leden tweewekelijks gedurende minstens 30 weken één of meer sporttakken kunnen beoefenen.
- ◆ De programmering van de sportactiviteiten van de sportclubs inventariseren waarbij de controle van deze gegevens door het Bloso steekproefsgewijs kan plaatsvinden bij de aangesloten leden en sportclubs.

- ◆ Op elektronische wijze een ledenbestand bijhouden met betrekking tot de aangesloten sportclubs en een bestand bijhouden met betrekking tot de aangesloten leden.
- ◆ Een boekhouding voeren volgens de door de Vlaamse Regering voorgeschreven regels.
- ◆ Jaarlijks de door de algemene vergadering goedgekeurde rekeningen en de balans van het voorbije jaar aan het Bloso voorleggen.
- ◆ Via de sportclubs een gedeelte van de jaarlijkse bijdrage van de aangesloten leden innen, bestaande uit: een forfaitair bedrag van minstens 2,50 euro per aangesloten lid en het integrale bedrag van de ledenverzekering per aangesloten lid.
- ◆ In het vierjaarlijks beleidsplan de werking, de kwaliteitszorg en de effectmeting per basisopdracht opnemen en omschrijven hoe de voortgangsbewaking door de sportfederatie wordt georganiseerd. Het vierjaarlijks beleidsplan dient aangevuld te worden met een jaarlijks actieplan waarin voor alle basisopdrachten en in voorkomend geval voor de facultatieve opdrachten de concrete activiteiten en timing, die gerealiseerd zullen worden om de strategische en operationele doelstellingen te verwezenlijken, en de bijhorende gedetailleerde begroting aan bod komen.
- ◆ Voldoen aan de volgende voorwaarden inzake opleiding en bijscholing van de verantwoordelijke personen:
 - * de sporttechnische coördinator(en) en de coördinator topsport van de sportfederatie moet(en) jaarlijks een sport- of managementgerelateerde bijscholing van minstens zes uur volgen die georganiseerd of erkend wordt door de VTS;
 - * de administratieve coördinator van de sportfederatie moet jaarlijks een administratieve bijscholing van minstens zes uur volgen die door het Bloso georganiseerd of erkend wordt.

Uitvoering van de basisopdrachten

Om in aanmerking te komen voor subsidies moeten de sportfederaties de volgende vijf basisopdrachten uitvoeren:

Unisportfederaties	Recreatieve sportfederaties
1° organiseren van competitieve sportbeoefening op lokaal, nationaal en internationaal vlak	1° organiseren van zuiver recreatieve sportbeoefening en in voorkomend geval organiseren van competitiegerichte recreatieve sportbeoefening op lokaal en Vlaams vlak
2° organiseren van recreatieve sportbeoefening voor kinderen, jongeren, volwassenen en senioren	
3° organiseren van kaderopleiding en bijscholing	2° organiseren van kaderopleiding en bijscholing
4° begeleiding van de aangesloten sportclubs met bijzondere aandacht voor de kwaliteitszorg, een informatieplicht nakomen ten opzichte van de sportclubs en de aangesloten leden alsmede een informatieopdracht uitoefenen ten behoeve van de Vlaamse overheid	3° begeleiding van de aangesloten sportclubs met bijzondere aandacht voor de kwaliteitszorg
	4° een informatieplicht nakomen ten opzichte van de sportclubs en de aangesloten leden alsmede een informatieopdracht vervullen ten behoeve van de Vlaamse overheid
5° de eigen sporttak promoten	5° promoten van de aangeboden sporttak(ken)

Voorwaarden inzake personeel

Elke unisportfederatie moet minimaal 1 voltijds equivalent sporttechnische coördinator, 1 voltijds equivalent administratieve coördinator en 1 halftijds of voltijds equivalent sporttechnische coördinator voor recreatieve sportbeoefening in dienst hebben.

Een unisportfederatie die gesubsidieerd wordt voor de facultatieve opdracht topsport en die participeert in een topsportschool, kan gesubsidieerd worden voor 1 voltijds equivalent met de functie van coördinator topsport.

Elke unisportfederatie kan bijkomend nog voor 4 voltijdse equivalenten subsidies krijgen.

Unisportfederaties met 25.000, 50.000, 75.000 of 100.000 aangesloten leden en meer hebben recht op respectievelijk 1, 2, 3 of 4 bijkomende voltijdse equivalenten.

Elke recreatieve sportfederatie moet minimaal 1 voltijds equivalent sporttechnische coördinator en 1 voltijds equivalent administratieve coördinator in dienst hebben.

Een recreatieve sportfederatie kan bijkomend nog voor 4 voltijdse equivalenten subsidies krijgen.

De personeelsleden dienen te voldoen aan de volgende minimale voorwaarden inzake diploma's en getuigschriften:

- ◆ sporttechnisch coördinator: licentiaat Lichamelijke Opvoeding/master in de Lichamelijke Opvoeding en de bewegingswetenschappen bij voorkeur ofwel met een specialisatie in de betrokken sporttak, ofwel met een getuigschrift/diploma Trainer A of het hoogste bestaande getuigschrift/diploma in de betrokken sporttak, uitgereikt door de VTS of daarmee geassimileerd;
- ◆ sporttechnisch coördinator voor recreatieve sportbeoefening van de unisportfederatie: regent Lichamelijke Opvoeding/bachelor in het onderwijs: secundair onderwijs met onderwijsvak Lichamelijke Opvoeding;
- ◆ coördinator topsport: hoger secundair onderwijs en het getuigschrift/diploma Trainer A in de betrokken sporttak, uitgereikt door de VTS of daarmee geassimileerd;
- ◆ sporttechnisch medewerker: hoger secundair onderwijs met een getuigschrift/diploma Trainer B in de betrokken sporttak, uitgereikt door de VTS of daarmee geassimileerd. Regenten Lichamelijke Opvoeding/bachelors in het onderwijs: secundair onderwijs met onderwijsvak Lichamelijke Opvoeding en licentiaten Lichamelijke Opvoeding/masters in de Lichamelijke Opvoeding en de Bewegingswetenschappen worden vrijgesteld van het getuigschrift/diploma Trainer B;
- ◆ administratief coördinator: hoger onderwijs van één cyclus met volledig leerplan/professionele bachelor of kandidaatsdiploma/academische bachelor of getuigschrift van hoger onderwijs uitgereikt na een cyclus van ten minste twee studiejaren;
- ◆ administratief medewerker: hoger secundair onderwijs.

Minstens 50% van de gesubsidieerde personeelsleden binnen een sportfederatie dient sporttechnisch geschoold te zijn en bovendien een sporttechnische functie uit te oefenen.

Subsidiëring van de basisopdrachten

Sportfederaties die gesubsidieerd worden voor de uitvoering van de vijf bovenvermelde basisopdrachten, ontvangen hiervoor basissubsidies, uitgesplitst in personeelssubsidies en werkingssubsidies.

Personeelssubsidies

De loonkost van het personeel in de sportfederaties wordt gesubsidieerd op basis van hun in aanmerking komende diploma's en de overeenstemmende salarisschalen bepaald in het besluit van de Vlaamse Regering van 13/1/2006 houdende de vaststelling van de rechtspositie van het personeel van de diensten van de Vlaamse overheid. De loonkost van de coördinatoren wordt aan 90% gesubsidieerd. De loonkost van het eerste voltijds equivalent in de functie van medewerker wordt aan 75% gesubsidieerd. De loonkost van de overige equivalenten in de functie van medewerker wordt aan 50% gesubsidieerd.

In 2015 werden 352,11 voltijdse equivalenten gesubsidieerd t.o.v. 345,70 voltijdse equivalenten in 2014 (+ 6,41 VTE).

	Aantal VTE	
	2014	2015
Unisportfederaties	224,40	225,61
Recreatieve sportfederaties	121,30	126,50
Totaal	345,70	352,11

De sportfederaties krijgen op geregelde tijdstippen een volledig geautomatiseerd overzicht van de gesubsidieerde personeelsleden met vermelding van functie, salarisschaal, gesubsidieerde anciënniteit, gesubsidieerd werkregime en subsidiepercentage.

Werkingsubsidies

De werkingssubsidies worden voor 50% toegekend op basis van het totaal aantal aangesloten leden en voor 50% op basis van het totaal aantal gesubsidieerde voltijdse equivalenten.

Voor de unisportfederaties bedragen de werkingssubsidies minimaal 30% en de personeelssubsidies maximaal 70% van het begrotingskrediet voor de basissubsidies van de unisportfederaties.

Voor de recreatieve sportfederaties bedragen de werkingssubsidies minimaal 25% en de personeelssubsidies maximaal 75% van het begrotingskrediet voor de basissubsidies van de recreatieve sportfederaties.

4. Financiële weerslag

Voor het werkingsjaar 2015 werden 38 unisportfederaties en 27 recreatieve sportfederaties gesubsidieerd. Wijzigingen t.o.v. het werkingsjaar 2014: de ropeskippingfederatie BRSF Vlaanderen vzw werd in 2015 voor het eerst als recreatieve sportfederatie gesubsidieerd; Gym & Dansfederatie Vlaanderen vzw, vanaf 2015 via

fusie opgeslorpt door Sporta-federatie vzw, wordt niet langer als recreatieve sportfederatie gesubsidieerd.

Omwille van een ontoereikend krediet werd bij de toekenning van de basissubsidies 2015 een correctiefactor 0,89 toegepast op de personeelssubsidies 2015.

In de tabel worden de 38 unisportfederaties en 27 recreatieve sportfederaties opgesomd met vermelding van de basissubsidies die ze ontvingen voor de uitgevoerde basisopdrachten in 2015 (inclusief vergelijking met 2014).

OVERZICHT BASISSUBSIDIES 2014 – 2015		
Unisportfederatie	Definitieve subsidies 2014	Definitieve subsidies 2015
Badminton Vlaanderen vzw	€ 494.121,65	€ 443.210,35
Danssport Vlaanderen vzw	€ 414.686,05	€ 398.995,71
GymnastiekFederatie Vlaanderen vzw	€ 1.022.152,81	€ 910.911,87
Handboogliga vzw	€ 191.069,54	€ 171.404,13
Klim- en Bergsportfederatie vzw	€ 413.099,53	€ 395.585,24
Koninklijke Belgische Korfbalbond - Vlaamse Liga vzw	€ 324.374,38	€ 286.163,89
Nederlandstalige Liga voor Onderwateronderzoek en - Sport vzw	€ 231.796,55	€ 204.309,55
Parantee vzw	€ 388.897,08	€ 344.503,29
Sneeuwsport Vlaanderen vzw	€ 315.464,18	€ 268.617,78
Tennis Vlaanderen vzw	€ 1.039.403,07	€ 907.981,69
Vlaams Verbond voor Oriënteringssporten vzw	€ 209.069,22	€ 183.052,93
Vlaamse Atletiekliga vzw	€ 562.292,48	€ 527.913,13
Vlaamse Baseball en Softball Liga vzw	€ 174.453,16	€ 159.550,54
Vlaamse Basketballiga vzw	€ 553.384,48	€ 486.932,53
Vlaamse Handbalvereniging vzw	€ 401.482,39	€ 332.310,66
Vlaamse Hockey Liga vzw	€ 261.621,47	€ 256.361,12
Vlaamse Judofederatie vzw	€ 429.427,99	€ 409.671,90
Vlaamse Ju-Jitsu Federatie vzw	€ 241.495,62	€ 238.613,67
Vlaamse Kano & Kajak Federatie vzw	€ 242.234,64	€ 239.867,64
Vlaamse Karate Federatie vzw	€ 250.840,91	€ 227.898,44
Vlaamse Liga Paardensport vzw	€ 522.199,31	€ 467.116,80
Vlaamse Reddingsfederatie vzw	€ 286.338,02	€ 255.481,72
Vlaamse Roeiliga vzw	€ 189.920,07	€ 184.315,03
Vlaamse Rollerbond vzw	€ 210.078,11	€ 213.792,02
Vlaamse Rugby Bond vzw	€ 320.696,70	€ 268.816,70
Vlaamse Schermbond vzw	€ 191.655,47	€ 164.969,84
Vlaamse Schietsportkoepel vzw	€ 258.201,07	€ 208.491,22
Vlaamse Squashfederatie vzw	€ 241.988,15	€ 220.703,45
Vlaamse Taekwondo Bond vzw	€ 296.512,45	€ 253.077,12
Vlaamse Tafeltennisliga vzw	€ 335.504,56	€ 300.081,61
Vlaamse Triatlon & Duatlon Liga vzw	€ 413.644,22	€ 336.997,44
Vlaamse Vereniging voor Golf vzw	€ 443.079,07	€ 396.369,97

Vlaamse Volleybalbond vzw	€ 527.776,57	€ 487.528,46
Vlaamse Yachting Federatie vzw	€ 414.110,01	€ 374.760,45
Vlaamse Zwemfederatie vzw	€ 498.123,96	€ 448.712,25
Voetbalfederatie Vlaanderen vzw	€ 1.136.723,70	€ 1.053.500,11
Waterski Vlaanderen vzw	€ 190.626,78	€ 165.610,62
Wielerbond Vlaanderen vzw	€ 554.897,74	€ 483.311,35
Subtotaal unisportfederaties	€ 15.193.443,16	€ 13.677.492,22

OVERZICHT BASISSUBSIDIES 2014 – 2015		
Recreatieve sportfederaties	Definitieve subsidies 2014	Definitieve subsidies 2015
AKTIVIA vzw	€ 341.066,85	€ 309.161,00
Bond voor Lichamelijke Opvoeding vzw	€ 341.890,77	€ 257.089,09
BRSF Vlaanderen vzw	-	101.056,38
De FitnessOrganisatie vzw	€ 183.473,71	€ 187.020,79
FALOS-Sportfederatie van de KWB vzw	€ 249.076,89	€ 219.284,59
Federatie Dans en Sport vzw	€ 260.315,49	€ 224.208,31
FROS Amateursportfederatie vzw	€ 436.356,11	€ 396.047,83
Gezinssportfederatie vzw	€ 359.524,05	€ 334.066,19
Gym & Dans Federatie Vlaanderen vzw	€ 169.389,95	-
Koninklijke Antwerpse Vereniging van Vriendenclubs vzw	€ 131.425,00	€ 118.103,08
Koninklijke Belgische Liefhebbersvoetbalbond vzw	€ 125.050,92	€ 107.940,11
Koninklijke Vlaamse Voetbalbond vzw	€ 293.317,10	€ 254.291,24
Landelijke Rijverenigingen vzw	€ 285.229,61	€ 251.289,82
Natuurvrienden Sportfederatie vzw	€ 116.125,67	€ 97.538,96
OKRA-SPORT, trefpunt 55+ vzw	€ 245.030,92	€ 231.085,19
PSYLOS vzw	€ 211.387,65	€ 191.388,44
Recreatief Aangepast Sporten vzw	€ 298.131,03	€ 211.967,05
Sporta-federatie vzw	€ 635.412,31	€ 803.228,28
Sportievak vzw	€ 292.914,70	€ 279.167,61
S-Sport Federatie vzw	€ 270.344,10	€ 222.447,13
Verbond van Vlaamse Watersportverenigingen Recrea vzw	€ 372.389,62	€ 328.120,53
Vlaamse Liga van Bedrijfssport vzw	€ 272.487,80	€ 269.189,62
Vlaamse Minivoetbalfederatie vzw	€ 211.181,10	€ 194.930,06
Vlaamse Wandel- en Omnisportfederatie vzw	€ 114.720,54	€ 130.422,15
Vlaamse Wandelfederatie vzw	€ 202.559,75	€ 182.679,31
Vlaamse Wielrijdersbond vzw	€ 424.778,63	€ 393.587,27
Vlaamse Zaalvoetbalbond vzw	€ 209.621,03	€ 187.017,84
Vrije Vlaamse Recreatiesporten vzw	€ 123.398,69	€ 109.492,32
Subtotaal recreatieve sportfederaties	€ 7.176.599,99	€ 6.591.986,86
Totaal	€ 22.370.043,15	€ 20.269.479,08

Voorschotten basissubsidies 2015

Aan Danssport Vlaanderen vzw, BRSF Vlaanderen vzw en Sporta-federatie vzw werden vier voorschotten van elk 20% van de geraamde basissubsidies 2015 toegekend omwille van volgende redenen:

- Danssport Vlaanderen vzw werd in 2014 voor het eerst als een unisportfederatie gesubsidieerd;
- BRSF Vlaanderen vzw werd in 2013 nog niet gesubsidieerd als een recreatieve sportfederatie;
- Sporta-federatie vzw wordt in 2015 als fusiefederatie gesubsidieerd, waarbij Gym & Dans Federatie Vlaanderen opgeslorpt wordt.

Aan de overige 36 unisportfederaties en 25 recreatieve sportfederaties werden vier voorschotten toegekend van elk 22,5% van de basissubsidies 2013.

De uitbetaling van deze decretaal voorziene voorschotten verliep in 2015 trimestrieel.

Met de ontvangsten uit teruggevorderde voorschotten van subsidies 2014 en een restbedrag op de decretale kredieten topsport 2015 werd in december 2015 nog een aanvullend vijfde voorschot op de basissubsidies 2015 uitbetaald voor een totaalbedrag van 108.603,35 euro.

Saldo basissubsidies 2015

Het saldo van de basissubsidies 2015 werd uitbetaald op 11/07/2016 nadat Vlaams minister van Sport Muyters de definitieve basissubsidies 2015 had toegekend.

De totale subsidies 2015 voor de basisopdrachten bedragen € 20.269.312,41 euro. Dit is 37,52% van de totale subsidies aan derden (private sector en lokale/provinciale besturen, zie tabel OVERZICHT SUBSIDIES).

5. Begeleiding en controle

In het decreet van 13/07/2001 is een aantal randvoorwaarden ingebouwd die de sportfederaties moet aanzetten een kwalitatief beleid te voeren en de nodige aandacht te besteden aan integrale kwaliteitszorg binnen hun totale werking. Een van de belangrijkste instrumenten hiervoor is het vierjaarlijks beleidsplan. Bloso begeleidt en ondersteunt de sportfederaties bij het opstellen en eventueel tussentijds bijsturen van hun beleidsplan via drie pijlers, met name screening, begeleiding en advisering van beleidsplannen van sportfederaties, opleidingen en bijscholingen en het aanbieden van tools.

Binnen de pijler 'screening, begeleiding en advisering' zorgt Bloso iedere beleidsperiode of olympiade (de huidige beleidsplannen van de sportfederaties lopen van 2013 tot en met 2016) voor een algemene en een aantal individuele screenings van beleidsplannen. De resultaten van de algemene screening, die bij de indiening van de huidige beleidsplannen gebeurde, vormen de basis voor een sportfederatie-overschrijdende remediëring en begeleiding. Individuele screening leidt tot een advies dat bilateraal met de sportfederatie wordt besproken. De individuele screenings gebeurden zowel op vraag van de sportfederaties als op initiatief van Bloso. De

beleidsplannen werden gescreend op conformiteit aan de eisen van het decreet en het uitvoeringsbesluit en op techniciteit (bvb minimale gegevensverzameling, smart doelstellingen) en congruentie. De sportfederaties kregen tijdens hun begeleidingstraject bijkomende inlichtingen, tips, mogelijkheden en voorbeelden aangereikt om hun tekortkomingen bij te sturen en pasten hun beleidsplan aan. Via intensieve begeleiding en advisering ging bijzondere aandacht naar sportfederaties die op beleidsmatig vlak en naar invulling van de basisopdrachten zwak scoren. Ook hier werd het beleidsplan op basis van het advies en de bilaterale gesprekken bijgestuurd.

Inspelend op het vrij grote verloop van de coördinatoren in de sportfederaties, richt VTS samen met de Vlaamse Sportfederatie vzw (VSF) jaarlijks de 'Basismodule voor (nieuwe) coördinatoren' in. VSF neemt hierbij volgende thema's voor haar rekening: vergadertechnieken, interne communicatie, personeelsbeleid, begeleiden van sportclubs, omgaan met vrijwilligers, financieel management en eventmanagement. Bloso verzorgt specifieke onderwerpen als beleidsplanning en -rapportering, sportstructuren en sportorganisaties, medisch en ethisch verantwoord sporten, sportwetgeving, sportdecreten met uitvoeringsbesluiten en sportkaderopleiding. Het Bloso-gedeelte werd georganiseerd in februari 2015. In het najaar van 2015 werd er geen nieuwe basismodule voor nieuwe coördinatoren opgestart. Omdat het huidige decreet op 1 januari 2017 zal opgeheven worden door het nieuwe decreet houdende de erkenning en subsidiëring van de georganiseerde sportsector, zullen er in de loop van 2016 bijscholingen georganiseerd worden voor alle coördinatoren. Nog binnen de pijler 'opleidingen en bijscholingen' konden alle medewerkers van de Vlaamse sportfederaties hun beleidsmatige competenties verhogen door het volgen van bijscholingen over beleidsgerelateerde thema's. In totaal werden 549,5 uren voor administratieve coördinatoren, 306,5 uren voor coördinatoren topsport, 315,0 uren voor sporttechnische coördinatoren en 298 uren voor coördinatoren recreatieve sportbeoefening aangeboden tijdens 84 bijscholingen.

Binnen de derde pijler worden aan de sportfederaties formats met de nodige toelichtingen ter beschikking gesteld voor het opstellen van hun beleidsplan en voor de opvolging en de evaluatie ervan. Daarnaast zijn tools uitgewerkt voor de belangrijke opdrachten 'opleiding en bijscholing' en 'begeleiding sportclubs'. Deze tools vertalen de teksten van het decreet en het uitvoeringsbesluit naar een praktische handleiding bij de afbakening en invulling van de basisopdrachten. Twee nieuwe tools voor andere basisopdrachten werden voorbereid (inhoudelijke afbakening en stramien), maar de definitieve uitwerking werd in het kader van een nakend nieuw decreet op de sportfederaties 'on hold' gezet. De praktische tips voor de afbakening en invulling uit de voorbereiding worden wel gebruikt bij de begeleiding van de beleidsplanning van sportfederaties of naar aanleiding van adhoc vragen en adviezen.

4. AANVULLENDE SUBSIDIES VLAAMSE SPORTFEDERATIES VOOR DE FACULTATIEVE OPDRACHT JEUGDSPOORT

ESR code 31.22

1. Wettelijke basis

- ◆ Decreet van 13/7/2001 houdende de regeling van de erkenning en subsidiëring van de Vlaamse sportfederaties, de koepelorganisatie en de organisaties voor de sportieve vrijetijdsbesteding, gewijzigd bij de decreten van 24 december 2004, 23 mei 2008, 20 december 2013 en 18 december 2015.

- ◆ Besluit van de Vlaamse Regering van 12/09/2008 tot vaststelling van de voorwaarden tot het verkrijgen van een subsidie voor de facultatieve opdracht jeugdsport.

2. Subsidiëring

Het decreet van 13/7/2001 houdende de regeling van de erkenning en subsidiëring van de Vlaamse sportfederaties, de koepelorganisatie en de organisaties voor de sportieve vrijetijdsbesteding voorziet een minimaal bedrag van 1.240.000,00 euro voor de uitvoering van de facultatieve opdracht jeugdsport door de Vlaamse sportfederaties. Dit bedrag wordt jaarlijks aangepast aan het cijfer van de gezondheidsindex.

De facultatieve opdracht omvat een jeugdsportproject van de sportfederatie met als doelstelling de kwaliteit van de jeugdsportwerking in de sportclubs te verhogen, met bijzonder aandacht voor de verhoging van de sportparticipatie van de jeugd. Om het jeugdsportproject te realiseren wordt binnen elke sportfederatie gewerkt met een jeugdsportfonds, waarvan de financiële middelen onder de clubs worden verdeeld.

Bij de toekenning van de subsidies worden volgende beoordelingscriteria gehanteerd:

- * de relatie tussen de begroting van het jeugdsportproject, de inhoud, het beoogde resultaat en het aantal kinderen en jongeren dat wordt bereikt;
- * de mate waarin de middelen ten goede komen van de aangesloten sportclubs;
- * de mate waarin het initiatief een vernieuwend karakter of een voorbeeldfunctie heeft voor de Vlaamse sportclubpraktijk;
- * de mate waarin kwaliteitsaspecten (kwaliteitszorg en kwaliteitslabels) zijn opgenomen in het jeugdsportproject;
- * de mate waarin het jeugdsportproject inspeelt op reële behoeften met betrekking tot de jeugdsport binnen die specifieke sportfederatie;
- * de mate waarin en de wijze waarop specifieke initiatieven worden ondernomen om de aansluiting van maatschappelijk achtergestelde jongeren bij sportclubs te verhogen;
- * de mate van samenwerking met andere sportfederaties of andere bovenlokale partners en de wijze waarop deze gerealiseerd wordt;
- * de mate waarin en de wijze waarop aandacht wordt besteed aan een omkadering door sportpromotionele, sportmedische, sportpedagogische of sporttechnische deskundigen;
- * de mate van geografische spreiding van het jeugdsportproject;
- * de mate waarin en de wijze waarop aandacht wordt besteed aan aspecten van ethisch verantwoorde jeugdsport, gelijkheid van kansen en respect voor diversiteit.

In 2015 kwamen 38 Vlaamse sportfederaties, waarvan 30 unisportfederaties en 8 recreatieve sportfederaties, in aanmerking voor aanvullende subsidies jeugdsport.

In de hierna volgende tabel worden de 38 Vlaamse sportfederaties, die in 2015 effectief een jeugdsportproject hebben gerealiseerd, opgesomd met vermelding van de betrokken projectnaam en de door de minister goedgekeurde duur van het jeugdsportproject.

OVERZICHT AANTAL JEUGDSPOORTPROJECTEN 2015		
SPORTFEDERATIES		
	Titel jeugdsportproject	Goedgekeurde duur project
30 Unisportfederaties		
Badminton Vlaanderen vzw	Jeugdbadminton+	2013-2016
Danssport Vlaanderen vzw	De Schatkist - jeugddans	2013-2016
Gymnastiek Federatie Vlaanderen vzw	Q4Gym	2014-2016
Handboogliga vzw	Voor elk Schuttertje: "Quality Time"	2013-2016
Koninklijke Belgische Korfbalbond-Vlaamse Liga-vzw	Jeugdscorekaart	2013-2016
Nederlandstalige Liga voor Onderwateronderzoek en -Sport vzw	Duik erin!	2013-2016
Parantee vzw	De jeugd, de DOEkomst	2013-2016
Sneeuwsport Vlaanderen vzw	Kid's on snow	2013-2016
Tennis Vlaanderen vzw	Jeugdfonds Tennis Vlaanderen	2013-2016
Vlaamse Atletiekliga vzw	Jeugdsportfonds	2013-2016
Vlaamse Baseball en Softball Liga vzw	Jeugdsportfonds Louke Wouters	2013-2016
Vlaamse Basketballiga vzw	VBL-Give & Go	2013-2016
Vlaamse Handbal Vereniging vzw	JeugdSportFonds	2013-2016
Vlaamse Judofederatie vzw	Jeugdjudofonds (JJF)	2014-2016
Vlaamse Ju-Jitsu Federatie vzw	VJJF-jeugdsportproject	2013-2016
Vlaamse Kano & Kajak Federatie vzw	Jeugdinvest	2013-2016
Vlaamse Roeiliga vzw	Jeugdsportfonds Vlaamse Roeiliga vzw	2014-2016
Vlaamse Rugby Bond vzw	Jeugdsportproject VERDI	2013-2016
Vlaamse Schermbond vzw	Fencing Move	2013-2016
Vlaamse Squashfederatie vzw	Zet jeugdsquash op 1 !	2013-2016
Vlaamse Taekwondo Bond vzw	Taekids	2013-2016
Vlaamse Tafeltennisliga vzw	Jeugdsterren	2013-2016
Vlaamse Triatlon en Duatlon Liga vzw	Sterrenplan 2015	2013-2016
Vlaamse Vereniging voor Golf vzw	VVG Jeugd Golf	2013-2016
Vlaamse Volleybalbond vzw	Jeugdsportfonds volley@club	2013-2016
Vlaamse Yachting Federatie vzw	VYF jeugdlabels	2013-2016
Vlaamse Zwemfederatie vzw	Jeugdfonds zwemmen 2015	2013-2016
Voetbalfederatie Vlaanderen vzw	Kwaliteit op en naast het veld	2013-2016
Waterski Vlaanderen vzw	Jeugdsportlabel	2013-2016
Wielerbond Vlaanderen vzw	Jeugdsportfonds	2015-2016
8 Recreatieve sportfederaties		
FALOS-Sportfederatie van de KWB vzw	Jeugdvriendelijke krachtbalclub	2014-2016
FROS Amateursportfederatie vzw	FROS Jeugdsportfonds (JSF)	2015
Gezinssportfederatie vzw	Van Basic tot Best!	2013-2016

Koninklijke Vlaamse Voetbalbond vzw	KVV-Jeugdsportfonds	2013-2016
Landelijke Rijverenigingen vzw	VIKI	2013-2016
Recreatief Aangepast Sporten vzw	Jeugdsportproject voor Recreas clubs	2013-2016
Sporta-federatie vzw	Sport-i label	2014-2016
Vlaamse Zaalvoetbalbond vzw	VZVB-Jeugdfonds	2013-2016

Alle sportfederaties die in september 2015 een subsidiëeringsaanvraag jeugdsport 2016 indienden, werden vrijblijvend uitgenodigd op een gesprek. In de loop van de maanden september, oktober en november 2015 heeft de afdeling Subsidiëring gesprekken gevoerd met 38 sportfederaties. Tijdens deze gesprekken werden de lopende projecten jeugdsport 2015 en ook de ingediende subsidiëeringsaanvraag jeugdsport 2016 besproken. Deze gesprekken hebben bijgedragen tot het afsluiten van het convenant jeugdsport 2016 tussen Sport Vlaanderen en de betrokken sportfederaties.

3. Financiële weerslag

OVERZICHT SUBSIDIES 2014 – 2015 JEUGDSPORT		
Unisportfederaties	Definitieve subsidies 2014	Definitieve subsidies 2015
Badminton Vlaanderen vzw	€ 43.331,15	€ 63.823,99
Danssport Vlaanderen vzw	€ 28.947,98	€ 29.508,05
GymnastiekFederatie Vlaanderen vzw	€ 119.838,14	€ 149.812,06
Handboogliga vzw	€ 9.514,85	€ 8.343,99
Koninklijke Belgische Korfbalbond-Vlaamse Liga-vzw	€ 49.695,22	€ 52.876,95
Nederlandstalige Liga voor Onderwateronderzoek en -Sport vzw	€ 9.422,99	€ 9.999,95
Parantee vzw	€ 13.790,01	€ 14.550,52
Sneeuwsport Vlaanderen vzw	€ 13.396,08	€ 16.959,38
Tennis Vlaanderen vzw	€ 200.000,00	€ 199.322,73
Vlaamse Atletiekliga vzw	€ 41.503,92	€ 42.867,93
Vlaamse Baseball en Softball Liga vzw	€ 16.500,00	€ 19.238,09
Vlaamse Basketballiga vzw	€ 314.321,58	€ 320.000,00
Vlaamse Handbal Vereniging vzw	€ 136.000,00	€ 152.000,00
Vlaamse Judofederatie vzw	€ 18.782,53	€ 22.415,31
Vlaamse Ju-Jitsu Federatie vzw	€ 21.458,66	€ 21.395,13
Vlaamse Kano & Kajak Federatie vzw	€ 6.800,00	€ 7.200,00
Vlaamse Roeiliga vzw	€ 12.000,00	€ 12.000,00
Vlaamse Rugby Bond vzw	€ 30.000,00	€ 29.576,89
Vlaamse Schermbond vzw	€ 9.874,97	€ 12.500,00
Vlaamse Squashfederatie vzw	€ 16.258,13	€ 16.550,66
Vlaamse Taekwondo Bond vzw	€ 14.944,00	€ 14.248,13
Vlaamse Tafeltennisliga vzw	€ 15.715,52	€ 24.135,98
Vlaamse Triatlon en Duatlon Liga vzw	€ 20.000,00	€ 22.975,72

Vlaamse Vereniging voor Golf vzw	€ 68.000,00	€ 67.999,55
Vlaamse Volleybalbond vzw	€ 87.032,75	€ 90.000,00
Vlaamse Yachting Federatie vzw	€ 41.000,00	€ 43.088,46
Vlaamse Zwemfederatie vzw	€ 50.000,00	€ 69.646,84
Voetbalfederatie Vlaanderen	€ 492.443,69	€ 599.650,95
Waterski Vlaanderen vzw	€ 27.753,61	€ 28.000,00
Wielerbond Vlaanderen vzw	€ 164.200,00	€ 200.225,00
Recreatieve sportfederaties		
FALOS-Sportfederatie van de KWB vzw	€ 9.597,00	€ 11.155,21
FROS Amateursportfederatie vzw		30.000,00
Gezinssportfederatie vzw	€ 17.739,48	€ 19.000,00
Gym en Dans Federatie Vlaanderen vzw	€ 4.000,00	
Koninklijke Vlaamse Voetbalbond vzw	€ 42.000,00	€ 50.000,00
Landelijke Rijverenigingen vzw	€ 61.969,79	€ 62.374,82
Recreatief Aangepast Sporten vzw	€ 14.288,74	€ 14.167,38
Sporta-federatie vzw	€ 28.000,00	€ 35.000,00
Vlaamse Zaalvoetbalbond vzw	€ 16.634,10	€ 20.895,91
Totaal	€ 2.286.754,89	€ 2.603.505,58

Een voorschot, dat 90% van de toegekende maximale Bloso-subsidie 2015 bedraagt, werd uitgekeerd aan 30 unisportfederaties en 8 recreatieve sportfederaties, na goedkeuring van het jeugdsportproject 2015.

Het saldo van de aanvullende subsidies 2015 jeugdsport werd uitbetaald op 11/7/2016 nadat Vlaams minister van Sport Muylers de definitieve subsidies 2015 had toegekend.

De totale subsidie 2015 voor jeugdsport bedraagt 2.603.505,58 euro. Dit is 4,82 % van de totale subsidies aan derden (private sector en lokale/provinciale besturen, zie tabel OVERZICHT SUBSIDIES).

5. AANVULLENDE SUBSIDIES VLAAMSE SPORTFEDERATIES VOOR DE FACULTATIEVE OPDRACHT SPORTKAMPEN

ESR code 31.22

1. Wettelijke basis

- ◆ Decreet van 13/7/2001 houdende de regeling van de erkenning en subsidiëring van de Vlaamse sportfederaties, de koepelorganisatie en de organisaties voor de sportieve vrijetijdsbesteding, gewijzigd bij de decreten van 24 december 2004, 23 mei 2008, 20 december 2013 en 18 december 2015.
- ◆ Besluit van de Vlaamse regering van 16/1/2009 tot vaststelling van de voorwaarden tot het verkrijgen van de subsidies inzake de door de sportfederaties georganiseerde sportkampen

2. Subsidiëring

Het decreet van 13/7/2001 houdende de regeling van de erkenning en subsidiëring van de Vlaamse sportfederaties, de koepelorganisatie en de organisaties voor de sportieve vrijetijdsbesteding voorziet een minimaal bedrag van 496.000 euro voor de uitvoering van de facultatieve opdracht sportkampen door de Vlaamse sportfederaties. Dit bedrag wordt jaarlijks aangepast aan het cijfer van de gezondheidsindex.

Een sportkamp is een organisatie op initiatie- of vervolmakingsniveau die plaatsvindt in internaatsverband gedurende minimaal vijf opeenvolgende dagen, op één welbepaalde locatie, met de deelname van minstens zeven interne deelnemers behorende tot de Vlaamse Gemeenschap en waarbij aan iedere deelnemer per dag minstens vier uur begeleide sportactiviteiten gegeven wordt door gekwalificeerde lesgevers.

Bij de toekenning van de subsidies worden volgende beoordelingscriteria gehanteerd:

- ◆ de bezoldiging van de gekwalificeerde lesgevers, waarbij er maximaal 1 lesgever per 7 deelnemers in aanmerking komt voor subsidiëring;
- ◆ het aantal gesubsidieerde effectieve interne deelnemers, waarbij de deelnemers uit kansengroepen dubbel tellen voor subsidiëring.

In 2015 kwamen 15 Vlaamse sportfederaties in aanmerking voor aanvullende subsidies sportkampen. Dit waren 8 unisportfederaties (Badminton Vlaanderen vzw, Danssport Vlaanderen vzw, Koninklijke Belgische Korfbalbond-Vlaamse Liga-vzw, Vlaamse Atletiekliga vzw, Vlaamse Liga Paardensport vzw, Vlaamse Rugby Bond vzw, Vlaamse Schietsportkoepel vzw en Vlaamse Tafeltennisliga vzw) en 7 recreatieve sportfederaties (Bond voor Lichamelijke Opvoeding vzw, Federatie Dans en Sport vzw, Gezinsportfederatie vzw, Koninklijke Vlaamse Voetbalbond vzw, Recreatief Aangepast Sporten vzw, Sporta-federatie vzw en Sportievak vzw)..

Alle sportfederaties die in september 2015 een subsidiëringsaanvraag sportkampen 2016 indienden, werden vrijblijvend uitgenodigd op een bilateraal gesprek. In de loop van de maanden september, oktober en november 2015 heeft de afdeling Subsidiëring gesprekken gevoerd met 15 sportfederaties. Hierbij werden de opmerkingen van de provinciale Bloso-inspecteurs over de voorbije sportkampen 2015 aan de betrokken sportfederaties gemeld ook de ingediende subsidiëringsaanvraag sportkampen 2016 besproken. Deze gesprekken hebben bijgedragen tot het afsluiten van het convenant sportkampen 2016 tussen Sport Vlaanderen en de betrokken sportfederaties.

3. Financiële weerslag

OVERZICHT SUBSIDIES 2014-2015 SPORTKAMPEN		
Unisportfederaties	Definitieve subsidies 2014	Definitieve subsidies 2015
Badminton Vlaanderen vzw	€ 11.085,34	€ 11.886,70
Danssport Vlaanderen vzw	€ 18.445,15	€ 19.373,72
Koninklijke Belgische Korfbalbond - Vlaamse Liga - vzw	€ 10.485,69	€ 13.084,06
Vlaamse Atletiekliga vzw	€ 8.434,35	€ 14.307,27
Vlaamse Liga Paardensport vzw	€ 141.428,30	€ 151.577,56
Vlaamse Rugby Bond vzw	€ 1.228,70	€ 2.610,71

Vlaamse Schietsportkoepel vzw	€ 491,39	€ 624,78
Vlaamse Tafeltennisliga vzw	€ 9.842,01	€ 11.935,11
Recreatieve sportfederaties		
Bond voor Lichamelijke Opvoeding vzw	€ 18.853,66	€ 16.575,77
Federatie Dans en Sport vzw	€ 18.159,15	€ 20.509,34
Gezinssportfederatie vzw	€ 14.607,17	€ 10.714,03
Koninklijke Vlaamse Voetbalbond vzw	€ 7.740,95	€ 10.123,53
Recreatief Aangepast Sporten vzw	€ 8.403,02	€ 10.060,45
Sporta-federatie vzw	€ 168.300,71	€ 165.298,70
Sportievak vzw	€ 61.709,96	€ 73.812,14
Totaal	€ 499.215,55	€ 532.493,87

In 2015 werden aan 8 unisportfederaties en 7 recreatieve sportfederaties 4 voorschotten toegekend.

Elk decretaal berekend voorschot bedraagt 22,5% van de subsidies die werden toegekend voor het jaar 2013. Omdat het voorziene krediet voor de facultatieve opdracht sportkampen op de begroting 2015 ontoereikend was voor de volledige uitbetaling van de vier decretaal berekende voorschotten sportkampen 2015, werd de som van de vier toegekende voorschotten gereduceerd tot 90% van het voorziene krediet sportkampen 2015. Dit wil zeggen dat er vier aangepaste voorschotten werden toegekend waarbij er telkens een correctiefactor van 98,04% werd toegepast op het decretaal berekende voorschot.

Voor 7 unisportfederaties en 8 recreatieve sportfederaties bedroeg elk voorschot 98,04% van 22,5% van de aanvullende subsidie sportkampen toegekend voor het jaar 2013.

De uitbetaling van de voorschotten in 2015 verliep trimestrieel.

Het saldo van de aanvullende subsidies 2015 sportkampen werd uitbetaald op 11/7/2016 nadat Vlaams minister van Sport Muyters de definitieve subsidies 2015 had toegekend.

De totale subsidie 2015 voor de organisatie van sportkampen bedraagt 532.493,87 euro. Dit is 0,99% van de totale subsidies aan derden (private sector en lokale/provinciale besturen, zie tabel OVERZICHT SUBSIDIES)

6. AANVULLENDE SUBSIDIES VLAAMSE SPORTFEDERATIES VOOR DE FACULTATIEVE OPDRACHT PRIORITEITENBELEID VAN DE VLAAMSE REGERING

ESR code 31.22

1. Wettelijke basis

- ◆ Decreet van 13/7/2001 houdende de regeling van de erkenning en subsidiëring van de Vlaamse sportfederaties, de koepelorganisatie en de organisaties voor de sportieve vrijetijdsbesteding, gewijzigd bij de decreten van 24 december 2004, 23 mei 2008, 20 december 2013 en 18 december 2015.
- ◆ Besluit van de Vlaamse Regering van 7/9/2012 tot vaststelling van de voorwaarden tot het verkrijgen van een subsidie voor de facultatieve opdracht prioriteitenbeleid 2013-2016 voor de gesubsidieerde sportfederaties.

2. Subsidiëring

Het decreet van 13/7/2001 houdende de regeling van de erkenning en subsidiëring van de Vlaamse sportfederaties, de koepelorganisatie en de organisaties voor de sportieve vrijetijdsbesteding voorziet een minimaal bedrag van 248.000 euro voor de uitvoering van de facultatieve opdracht prioriteitenbeleid. Dit bedrag wordt jaarlijks aangepast aan het cijfer van de gezondheidsindex.

Het prioriteitenbeleid van de Vlaamse Regering heeft voor de periode 2013-2016 als thema: het bevorderen van de sportparticipatie van de jeugd en hun aansluiting bij een sportclub via het stimuleren en activeren van gezond sporten in de sportclubs.

De sportfederaties moeten bij hun project rekening houden met een aantal criteria, o.a. een aanbod op maat van de jeugdsporter, kwaliteitsvolle begeleiding en een duurzaam karakter.

In 2015 kwamen 15 sportfederaties (enkel unisportfederaties) in aanmerking voor aanvullende subsidies prioriteitenbeleid.

In de hierna volgende tabel worden de 15 unisportfederaties opgesomd waarvan het project prioriteitenbeleid 2015 werd goedgekeurd.

OVERZICHT SPORTFEDERATIES MET EEN GOEDGEKEURD PROJECT PRIORITEITENBELEID 2015
Unisportfederaties
GymnastiekFederatie Vlaanderen vzw
Tennis Vlaanderen vzw
Vlaamse Atletiekliga vzw
Vlaamse Basketballiga vzw
Vlaamse Judofederatie vzw
Vlaamse Ju-Jitsu Federatie vzw
Vlaamse Roeiliga vzw
Vlaamse Rugby Bond vzw
Vlaamse Schietsportkoepel vzw
Vlaamse Tafeltennisliga vzw
Vlaamse Volleybalbond vzw
Vlaamse Zwemfederatie vzw
Voetbalfederatie Vlaanderen vzw
Waterski Vlaanderen vzw
Wielerbond Vlaanderen vzw

3. Financiële weerslag

OVERZICHT SUBSIDIES 2014- 2015 PRIORITEITENBELEID		
Unisportfederaties	Definitieve subsidies 2014	Definitieve subsidies 2015
Gymnastiek Federatie Vlaanderen vzw	€ 21.457,45	€ 20.283,48
Tennis Vlaanderen vzw	€ 30.000,00	€ 28.551,40
Vlaamse Atletiekliga vzw	€ 9.108,58	€ 692,92
Vlaamse Basketballiga vzw	€ 5.583,33	€ 5.600,00
Vlaamse Judofederatie vzw	€ 3.833,33	€ 5.260,00
Vlaamse Ju-Jitsu Federatie vzw	€ 11.250,00	€ 10.706,77
Vlaamse Roeiliga vzw	€ 2.508,36	€ 3.334,24
Vlaamse Rugby Bond vzw	€ 32.925,84	€ 33.000,00
Vlaamse Schietsportkoepel vzw	€ 7.299,33	€ 6.799,19
Vlaamse Tafeltennisliga vzw	€ 5.297,58	€ 6.651,03
Vlaamse Volleybalbond vzw	€ 25.013,32	€ 15.775,27
Vlaamse Zwemfederatie vzw	€ 15.000,00	€ 16.654,98
Voetbalfederatie Vlaanderen vzw	€ 13.093,50	€ 18.125,00
Waterski Vlaanderen vzw	€ 9.967,70	€ 9.517,13
Wielerbond Vlaanderen vzw	€ 9.110,02	€ 8.638,18
Totaal	€ 201.448,34	€ 189.589,59

In 2015 werd aan 15 unisportfederaties een voorschot toegekend.

Voor de 15 sportfederaties bedroeg het voorschot 75% van de subsidie waarop deze sportfederaties aanspraak kunnen maken op basis van de ingediende subsidieaanvraag 2015.

Het saldo van de aanvullende subsidies 2015 prioriteitenbeleid werd uitbetaald op 11/07/2016 nadat Vlaams minister van Sport Muyters de definitieve subsidies 2015 heeft toegekend.

De totale subsidie 2015 voor prioriteitenbeleid bedraagt 189.589,59 euro. Dit is 0,35% van de totale subsidies aan derden (private sector en lokale/provinciale besturen, zie tabel OVERZICHT SUBSIDIES).

7. SUBSIDIES VLAAMSE KOEPELORGANISATIE (VSF)

ESR code 31.22

1. Wettelijke basis

- ◆ Decreet van 13/7/2001 houdende de regeling van de erkenning en subsidiëring van de Vlaamse sportfederaties, de koepelorganisatie en de organisaties voor de sportieve vrijetijdsbesteding, gewijzigd bij de decreten van 24 december 2004, 23 mei 2008, 20 december 2013 en 18 december 2015.

- ◆ Besluit van de Vlaamse Regering van 5/12/2008 tot vaststelling van de erkennings- en subsidiëringsvoorwaarden van de Vlaamse sportfederaties, de koepelorganisatie en de organisaties voor de sportieve vrijetijdsbesteding

2. Erkenning

Om voor erkenning in aanmerking te komen, moet de koepelorganisatie aan een reeks erkenningsvoorwaarden voldoen, opgesomd in artikel 40 van het decreet.

De erkenning wordt voor de duur van de olympiade toegekend.

3. Subsidiëring

Om voor subsidiëring in aanmerking te komen, moet de erkende koepelorganisatie aan een aantal subsidiëringsvoorwaarden voldoen:

- ◆ Uitvoering van 5 opdrachten
 1. optreden als vertegenwoordiger van het geheel van de aangesloten sportfederaties naar de overheid toe en waar daar wordt om gevraagd;
 2. de aangesloten sportfederaties regelmatig informeren;
 3. de aangesloten sportfederaties op juridisch, administratief, organisatorisch en beleidsmatig vlak ondersteunen;
 4. de behoeften van de aangesloten sportfederaties detecteren waarvoor onderzoeks- en studiewerk noodzakelijk is;
 5. sportverenigingen ondersteunen met als doel een duurzame kwaliteitsverbetering en professionalisering te realiseren op het vlak van administratieve, bestuurlijke en logistieke clubwerking (vanaf 1/1/2014).

De koepelorganisatie moet in het vierjaarlijks beleidsplan de hierboven vermelde opdrachten afzonderlijk aan bod laten komen.

Het vierjaarlijks beleidsplan dient aangevuld te worden met een jaarlijks actieplan en een daaraan gekoppelde jaarlijkse begroting waarin eveneens alle opdrachten aan bod komen.

- ◆ Voorwaarden inzake personeel

De erkende koepelorganisatie heeft voor de uitvoering van haar opdrachten 1 t.e.m. 4 recht op 4 voltijdse equivalenten. De personeelssubsidie voor deze 4 voltijdse equivalenten bedraagt respectievelijk tweemaal 90%, eenmaal 75% en eenmaal 50% van de desbetreffende loonkost.

Voor de eerste 2 voltijdse equivalenten dienen de personeelsleden te beschikken over een diploma hoger onderwijs van twee cycli met volledig leerplan/master. Een van beiden moet houder zijn van een diploma licentiaat in de Lichamelijke Opvoeding /master in de lichamelijke opvoeding en de bewegingswetenschappen. Bij de invulling van het derde en vierde equivalent dienen de personeelsleden te beschikken over minimaal het diploma van hoger secundair onderwijs.

De subsidies voor een koepelorganisatie bestaan uit werkingssubsidies en een personeelssubsidies.

De werkingssubsidie voor de uitvoering van de bovenvermelde opdrachten 1 t.e.m. 4 bedraagt 1/3 van de personeelssubsidie.

Voor de uitvoering van de bovenvermelde opdracht 5 heeft de koepelorganisatie recht op een subsidie van 500.000 euro. Dit bedrag wordt jaarlijks aangepast aan het cijfer van de gezondheidsindex. De bovenvermelde opdracht 5 wordt geconcretiseerd in een beheersovereenkomst.

4. Financiële weerslag

OVERZICHT SUBSIDIES 2014 - 2015 AAN DE VLAAMSE KOEPELORGANISATIE		
Vlaamse Sportfederatie vzw	Definitieve subsidies 2014	Definitieve subsidies 2015
Uitvoering opdrachten 1 t.e.m. 4	€ 221.349,92	€ 215.335,48
Uitvoering opdracht 5	€ 465.628,01	€ 496.735,48
Totaal	€ 686.977,93	€ 712.070,96

In 2015 werden 4 voorschotten op de subsidies 2015 toegekend en uitbetaald voor een totaalbedrag van 635.216,44 euro.

Het saldo van de subsidies 2015 werd uitbetaald op 11/07/2016 na toekenning van de definitieve subsidies 2015 door Vlaams minister van Sport.

De totale subsidie 2015 bedraagt 712.070,96 euro. Dit is 1,32% van de totale subsidies aan derden (private sector en lokale/provinciale besturen, zie tabel OVERZICHT SUBSIDIES).

8. SUBSIDIES ORGANISATIES VOOR DE SPORTIEVE VRIJETIJDSEBESTEDING

ESR code 31.22

1. Wettelijke basis

- ◆ Decreet van 13/7/2001 houdende de regeling van de erkenning en subsidiëring van de Vlaamse sportfederaties, de koepelorganisatie en de organisaties voor de sportieve vrijetijdsbesteding, gewijzigd bij de decreten van 24 december 2004, 23 mei 2008, 20 december 2013 en 18 december 2015.
- ◆ Besluit van de Vlaamse Regering van 5/12/2008 tot vaststelling van de erkennings- en subsidiëeringsvoorwaarden van de Vlaamse sportfederaties, de koepelorganisatie en de organisaties voor de sportieve vrijetijdsbesteding.

2. Erkenning

Om voor erkenning in aanmerking te komen, moeten de organisaties voor de sportieve vrijetijdsbesteding aan een reeks erkenningsvoorwaarden voldoen, opgesomd in artikel 48 van het decreet.

De erkenning wordt voor de duur van de olympiade toegekend.

3. Subsidiëring

Om voor subsidiëring in aanmerking te komen moet de erkende organisatie voor de sportieve vrijetijdsbesteding aan de volgende voorwaarden voldoen:

◆ Uitvoering functies:

- * een informatie- en documentatiefunctie: het verzamelen, ontsluiten en aanbieden van informatie en documentatie over de betrokken cluster;
- * een begeleidende functie: dienst- en adviesverlening aanbieden met bijzondere aandacht voor de kwaliteitszorg;
- * een promotiefunctie: de sportieve vrijetijdsbesteding van de betrokken cluster promoten;
- * een aanspreekfunctie: fungeren als centraal aanspreekpunt voor de aangesloten verenigingen, de sportieve vrijetijdsbeoefenaars die zij vertegenwoordigen en de Vlaamse overheid.

◆ Andere voorwaarden:

- * Een beleidsplan indienen voor vier jaar waarin zij haar organisatorische en financiële planning uiteenzet en waarin de hierboven vermelde functies afzonderlijk aan bod komen. Het vierjaarlijks beleidsplan dient aangevuld te worden met een jaarlijks actieplan en een daaraan gekoppelde jaarlijkse begroting waarin eveneens alle functies afzonderlijk aan bod komen.
- * De organisatie heeft minstens 1 voltijds equivalent in dienst. Dit personeelslid dient minstens te beschikken over een diploma van hoger onderwijs van 1 cyclus met volledig leerplan/professionele bachelor of kandidaats-diploma/academische bachelor of getuigschrift van hoger onderwijs, uitgereikt na een cyclus van ten minste twee studie jaren.
- * Op elektronische wijze een bestand met betrekking tot de aangesloten sportieve vrijetijdsbeoefenaars op het secretariaat bijhouden.

◆ Subsidiebedragen:

Artikel 16 van het decreet van 23/5/2008 houdende bepalingen tot begeleiding van de aanpassing van de begroting 2008 wijzigt met ingang van 1/1/2008 de aard en wijze van subsidiëring van de organisaties voor de sportieve vrijetijdsbesteding, bepaald in artikel 50 van het decreet van 13/7/2001.

De organisatie voor de sportieve vrijetijdsbesteding ontvangt vanaf 2008 voor het vervullen van haar functies minimaal een bedrag van 37.200 euro. Afhankelijk van het aantal sportieve vrijetijdsbeoefenaars dat zij vertegenwoordigt, ontvangt de organisatie supplementair een maximaal subsidiebedrag van:

- * 24.800 euro indien de organisatie minder dan 2.000 sportieve vrijetijdsbeoefenaars vertegenwoordigt;
- * 37.200 euro indien de organisatie 2.000 tot en met 4.999 sportieve vrijetijdsbeoefenaars vertegenwoordigt;
- * 62.000 euro indien de organisatie 5.000 tot en met 9.999 sportieve vrijetijdsbeoefenaars vertegenwoordigt;

- * 74.400 euro indien de organisatie 10.000 tot en met 14.999 sportieve vrijetijdsbeoefenaars vertegenwoordigt;
- * 86.800 euro indien de organisatie 15.000 of meer sportieve vrijetijdsbeoefenaars vertegenwoordigt.

De voormelde bedragen worden met ingang van 1/1/2008 jaarlijks aangepast aan het cijfer van de gezondheidsindex. Voor de berekening van de subsidies gebeurt de aanpassing telkens op 1 januari van het kalenderjaar. Het basisindexcijfer is datgene van de maand december 2001.

4. Financiële weerslag

OVERZICHT SUBSIDIES 2014 - 2015 AAN DE ORGANISATIES VOOR DE SPORTIEVE VRIJETIJDSEBESTEDING		
Organisaties voor de sportieve vrijetijdsbesteding	Definitieve subsidies 2014	Definitieve subsidies 2015
Vlaamse Cluster van Luchtsporten vzw	€ 94.761,41	€ 101.850,32
Vlaamse Confederatie Hengel-, Honden en andere Dierenhobby's vzw	€ 157.411,04	€ 164.489,80
Vlaamse Organisatie voor Internationale Volkssporten vzw	€ 141.748,63	€ 148.829,94
Vlaamse Traditionele Sporten vzw	€ 141.748,63	€ 148.829,94
Totaal	€ 535.669,72	€ 564.000,00

In 2015 werden 4 voorschotten op de subsidies 2015 toegekend en uitbetaald voor een totaalbedrag van 507.600,00 euro.

Het saldo van de subsidies 2015 werd uitbetaald op 11/07/2016 na toekenning van de definitieve subsidies 2015 door Vlaams minister van Sport.

De totale subsidie 2015 bedraagt 564.000,00 euro. Dit is 1,04% van de totale subsidies aan derden (private sector en lokale/provinciale besturen, zie tabel OVERZICHT SUBSIDIES).

9. SUBSIDIES GEMEENTE- EN PROVINCIEBESTUREN EN DE VLAAMSE GEMEENSCHAPSCOMMISSIE VOOR HET VOEREN VAN EEN SPORT VOOR ALLEN-BELEID

ESR code 43.12, ESR code 43.22, ESR code 45.10 en ESR code 31.22

In dit jaarverslag wordt enkel nog de definitieve subsidie 2014 en de principiële subsidie 2015 aan de VGC op basis van het SVA-decreet vermeld. Immers, vanaf 2014 is het decreet lokaal sportbeleid reeds van toepassing op gemeenten en provincies en op ISB (zie punt 10).

We vermelden hier dan ook enkel nog de zaken die van toepassing zijn op de VGC.

1. Wettelijke basis

- ◆ Decreet van 9/3/2007 houdende de subsidiëring van gemeente- en provinciebesturen en de Vlaamse Gemeenschapscommissie voor het voeren van een Sport voor Allen-beleid.
- ◆ Besluit van de Vlaamse Regering van 19/9/2008 ter uitvoering van het decreet van 9/3/2007 houdende de subsidiëring van gemeente- en provinciebesturen en de Vlaamse Gemeenschapscommissie voor het voeren van een Sport voor Allen-beleid – algemene bepalingen en bepalingen tot het verkrijgen van de beleidssubsidie.

2. Subsidiëring

De subsidiëring binnen het Sport voor Allen-decreet omvat:

- ◆ Beleidssubsidie (gemeenten t.e.m. 2013, provincies t.e.m. 2013, VGC te.m. 2015 en indieners van verenigingssportbeleidsplan t.e.m. 2013)

Beleidssubsidie

Om voor beleidssubsidie in aanmerking te komen dient een bestuur aan de volgende basisvoorwaarden te voldoen:

- ◆ Het beschikken over een sportbeleidsplan dat aanvaard is door de minister;
- ◆ Het beschikken over één of meerdere sportgekwalificeerde ambtenaren overeenkomstig de bepalingen van het decreet;
- ◆ Het beschikken over een sportraad overeenkomstig de bepalingen van het decreet;
- ◆ Het indienen van het jaarlijkse verslag overeenkomstig de bepalingen van het decreet;
- ◆ Het uitvoeren van de evaluaties overeenkomstig de bepalingen van het decreet;

Sportbeleidsplan en subsidiëringsmodaliteiten

Naargelang het bestuursniveau werden in het decreet inhoudelijke opdrachten opgelegd die aan bod dienen te komen in de hoofdstukken van het sportbeleidsplan en waaraan de beleidssubsidie dient besteed te worden volgens minimale bestedingspercentages.

We vermelden hier enkel nog de voorwaarden voor de VGC.

Voor de VGC geldt een dubbele subsidiëring namelijk bovenlokaal (cfr. provincies) en lokaal (cfr. de gemeenten).

Bovenlokaal:

- * Hoofdstuk 1: de directe financiële ondersteuning van bovenlokale sportverenigingen (extra 15% op lokaal 50%)
- * Hoofdstuk 2: de ondersteuning en stimulering van sport voor mensen met een handicap (15%);
- * Hoofdstuk 3: de ondersteuning of stimulering van de inter- en bovenlokale samenwerking in sport (30%);

- * Hoofdstuk 4: de organisatie van een pool van sportgekwalificeerde begeleiders (20%);
- * Bijkomend: een coördinerende en begeleidende opdracht bij de opmaak, uitvoering en evaluatie van de sportbeleidsplannen van de gemeenten van het tweetalig gebied Brussel-Hoofdstad, waarbij de afstemming tussen het gemeentelijke sportbeleidsplan en het sportbeleidsplan van de Vlaamse Gemeenschaps-commissie centraal staat.

Deze beleidssubsidie bedraagt 400.000 euro (niet geïndexeerd) en dient aangewend te worden voor hoofdstuk 1 t.e.m. 4 cfr. de provincies en het bijkomende specifieke hoofdstuk voor de VGC.

De verplichte bestedingspercentages per hoofdstuk worden niet decretaal opgelegd maar werden vastgelegd op voorstel van de VGC en na akkoord van de minister.

Lokaal (Brusselse gemeenten):

Het decreet voorziet echter dat, indien een gemeente van het tweetalig gebied Brussel-Hoofdstad geen gemeentelijk sportbeleidsplan voor subsidiëring indient, het subsidiebedrag toegekend wordt aan de VGC. Aangezien er geen enkele Brusselse gemeente is ingestapt in het decreet, voorziet de VGC, naast haar bovenlokale opdrachten, eveneens een lokaal sportbeleid cfr. de voorwaarden van een gemeente.

- * Hoofdstuk 1: de directe financiële ondersteuning van de sportverenigingen (50%);
- * Hoofdstuk 2: de ondersteuning en de stimulering van de andersgeorganiseerde sport (20%);
- * Hoofdstuk 3: de ondersteuning en stimulering van de toegankelijkheid tot sport en de diversiteit in sport (10%);
- * Hoofdstuk 4: de beschrijving van een globaal meerjarenplan m.b.t. de sportinfrastructuur (geen subsidie).

De VGC ontvangt hiervoor een beleidssubsidie van 400.000 euro (niet geïndexeerd) voor volgende opdrachten:

Voorwaarden inzake sportgekwalificeerde ambtenaar (SGA)

◆ Aantal:

Om voor subsidiëring in aanmerking te komen, moet de VGC beschikken over minstens twee voltijdse sportgekwalificeerde ambtenaren.

De besturen (o.a. VGC) die reeds gesubsidieerd werden in het kader van het decreet van 1995, verbinden zich ertoe om tijdens de eerste legislatuur het aantal voltijdse equivalenten inzake SGA's niet te verminderen in vergelijking met het aantal gesubsidieerde SF's in 2006.

◆ Diplomavooraarden en andere getuigschriften:

1° de gespecialiseerde universitaire opleidingen in sportmanagement, geassimileerd aan de opleiding sportfunctionaris van de VTS, namelijk:

- a) het licentiaatsdiploma van de interuniversitaire specialisatieopleiding in de sport- en bewegingswetenschappen, richting sport- en recreatiemanagement (gediplomeerde in de gespecialiseerde studies - GGS 1995-1999);

b) de diploma's van licentiaat in de lichamelijke opvoeding met postgraduaat in sportmanagement behaald voor 31/12/1994, namelijk:

- 1) licentiaat in de sportagogiek, richting management van de Universiteit Gent;
- 2) adviseur in sport- en recreatiemanagement van de Katholieke Universiteit Leuven;
- 3) licentiaat in de vrijetijdsagogiek, richting recreatie, sport en toerisme van de Vrije Universiteit Brussel;

2° de gespecialiseerde universitaire opleidingen, namelijk:

a) master in de lichamelijke opvoeding en de bewegingswetenschappen – afstudeerrichting sportmanagement;

b) Master of Sportmanagement of Advanced Studies in European Master in Sports Management (MAnaMA);

c) de diploma's van licentiaat in de lichamelijke opvoeding en de bewegingswetenschappen, afstudeerrichting sportmanagement.

De SGA die beschikt over een van die diploma's, moet via de VTS een inschalingsprocedure doorlopen teneinde het diploma sportfunctionaris van de VTS te behalen;

3° de opleidingen in de lichamelijke opvoeding en de bewegingswetenschappen namelijk:

a) master in de lichamelijke opvoeding en de bewegingswetenschappen;

b) bachelor (academisch) in de lichamelijke opvoeding en de bewegingswetenschappen;

c) bachelor (professioneel) in het onderwijs: secundair onderwijs - lichamelijke opvoeding;

d) licentiaat in de lichamelijke opvoeding;

e) geaggregeerde voor het lager secundair onderwijs in de lichamelijke opvoeding;

f) gegradueerde in de lichamelijke opvoeding;

4° een diploma van minstens het niveau bachelor, niet vermeld in 3°, aangevuld met elders verworven competenties binnen het sportbeleid. Hiervoor dient een specifieke EVC-procedure doorlopen te worden.

De SGA die beschikt over de kwalificaties, vermeld in 3° en 4°, moeten aanvullend in het bezit zijn van het diploma of getuigschrift van sportfunctionaris, afgeleverd door de VTS, of moeten dat diploma bij de VTS behalen binnen de drie jaar na de aanstelling als sportgekwalficeerde ambtenaar.

De besturen krijgen vier maanden (drie maanden extra indien heirkraft en akkoord van de minister) vervangingstijd indien een SGA tijdelijk of definitief afwezig is.

Voorwaarden inzake de sportraad

De VGC dient te beschikken over een afzonderlijke, autonome en erkende sportraad.

De sportraad heeft als taak advies aan de overheid te geven, op eigen initiatief of op verzoek, voor alle aangelegenheden die de sportraad belangrijk acht in het kader van het sportbeleid.

De sportraad is representatief voor alle vormen van sportbeoefening. Het bestuur betreft in de sportraad de actoren die de Nederlandstalige sport bevorderen. Van de sportraad zijn lid:

1° de afgevaardigden van alle Nederlandstalige sportinitiatieven, onder andere sportverenigingen, sportprojecten, instellingen, scholen en organisaties, zowel private als publieke, die sportieve activiteiten ontplooiën op het van toepassing zijnde grondgebied;

2° deskundigen inzake sport.

Enkel het collegelid bevoegd voor sport en de sportgekwalificeerde ambtenaar kunnen de vergaderingen van de sportraad bijwonen als waarnemer.

Impulssubsidie

Niet van toepassing op de VGC.

Aanvullende subsidie

Niet van toepassing op de VGC.

Subsidie Vlaams Instituut voor Sportbeheer en Recreatiebeleid vzw (ISB)

Vanaf 2013 wordt aan het ISB een subsidie toegekend voor de voorbereiding van de begeleiding van de besturen in het kader van het decreet lokaal sportbeleid (zie punt 10).

Subsidie Vlaams Bureau voor Sportbegeleiding vzw (Vlabus)

Vanaf 2013 wordt aan Vlabus een subsidie toegekend voor de voorbereiding van de coördinatie en de begeleiding van een pool van professionele begeleiders in de sport in het kader van het decreet lokaal sportbeleid (zie punt 10) en nadien op basis van het tewerkstellingsdecreet (punt 11).

Subsidie monitoringopdracht

Niet meer van toepassing vanaf 2014.

3. Financiële weerslag

Aangezien de definitieve subsidie 2014 voor de VGC beslist wordt na controle van het jaarlijkse verslag 2014 dat ingediend moet worden voor 1/9/2015, worden in dit Bloso-jaarverslag 2015 nog de definitieve subsidies 2014 en de principiële subsidie 2015 opgenomen (afrekening tegen 1/9/2016).

OVERZICHT DEFINITIEVE BELEIDSSUBSIDIE 2014 VLAAMSE GEMEENSCHAPSCOMMISSIE				
Vlaamse Gemeenschaps- commissie	Beleids- subsidie 2014 decretaal	Toegekende BS 2014 na controle JV en binnen krediet	Uitbetaald binnen krediet op 14(V) en 15(S)	Terugv over 14 in 16
VGC	€ 451.489,20	€ 438.000	€ 438.000	€ 0,00
VGC (Brusselse gemeenten)	€ 451.489,20	€ 438.000	€ 438.000	€ 0,00
Totaal 2014	€ 902.978,40	€ 876.000,00	€ 876.000,00	€ 0,00

OVERZICHT PRINCIPIELE BELEIDSSUBSIDIE 2015 VLAAMSE GEMEENSCHAPSCOMMISSIE (o.v. controle op jaarlijks verslag)		
Vlaamse Gemeenschaps- commissie	Beleidssubsidie 2015 decretaal	Principiele beleidssubsidie binnen krediet '15
VGC	€ 451.414,74	€ 450.222,22
VGC (Brusselse gemeenten)	€ 451.414,74	€ 450.222,22
Totaal 2015	€ 902.829,48	€ 900.444,44

4. Begeleiding en controle

Niet meer van toepassing in het kader van het SVA-decreet.

10. DECREET HOUDENDE HET STIMULEREN EN SUBSIDIËREN VAN EEN LOKAAL SPORTBELEID

ESR code 43.12, ESR code 43.22, ESR code 31.22 en ESR code 41.60

Vanaf 2014 worden de gemeenten (t.e.m. 2015), provincies (t.e.m. 2017) en ISB gesubsidieerd op basis van het decreet lokaal sportbeleid. Voor VGC blijft dit voor 2015 nog op basis van het Sport voor Allen-decreet (zie punt 9).

Vanaf 2016 werd het decreet lokaal sportbeleid opgeheven voor de gemeenten met uitzondering voor de randgemeenten. De subsidies werden vanaf 2016 overgeheveld naar het gemeentefonds.

1. Wettelijke basis

- ◆ Decreet van 6/07/2012 houdende het stimuleren en subsidiëren van een lokaal sportbeleid
- ◆ Besluit van de Vlaamse Regering van 16/11/2012 betreffende de uitvoering van het decreet van 6/07/2012 houdende het stimuleren en subsidiëren van een lokaal sportbeleid.
- ◆ Decreet van 15/07/2011 houdende vaststelling van de algemene regels waaronder in de Vlaamse Gemeenschap en het Vlaamse Gewest periodieke plan- en rapporteringsverplichtingen aan lokale besturen kunnen worden opgelegd.
- ◆ Decreet van 7/05/2004, gewijzigd op 12/07/2013 en 23/04/2014, houdende omvorming van de vzw “de Rand” tot een privaatrechtelijk vormgegeven extern verzelfstandigd agentschap en houdende vaststelling van de bevoegdheden van de provincie Vlaams-Brabant inzake de ondersteuning van de Vlaamse Rand, artikel 10/1, ingevoegd bij het decreet van 12/07/2013, en artikel 10/2, ingevoegd bij het decreet van 25/04/2014;
- ◆ Samenwerkingsovereenkomst van 25/4/2014 tussen de Vlaamse Gemeenschap en de vzw “de Rand” betreffende de subsidiëring van de vzw “de Rand” voor de uitvoering van de Vlaamse beleidsprioriteiten Sport voor Allen van het decreet lokaal sportbeleid, ten behoeve van de Nederlandstalige initiatieven in de Vlaamse Rand rond Brussel.

2. Subsidiëring

Het hoofddoel van het planlastendecreet is om in verschillende sectoren een vereenvoudiging inzake subsidieprocedure tussen lokale besturen en de Vlaamse overheid te realiseren.

Voor gemeenten en provincies resulteert dit in de:

- ◆ afschaffing van een afzonderlijk sportbeleidplan
- ◆ afschaffing van de voorwaarden voor de sportgekwalificeerde ambtenaar
- ◆ aanpassing van de planverplichtingen
- ◆ aanpassing van de rapporteringsverplichtingen
- ◆ afschaffing van de verenigingssportbeleidsplannen, aangezien de voorwaarde inzake het aanstellen van een sportgekwalificeerde ambtenaar niet meer gesteld kan worden.

Daarnaast heeft het proces inzake interne staatshervorming een bijkomende impact gehad op de regelgeving inzake de provincies. Dit resulteerde in de aanpassing en afbakening van de inhoudelijke bevoegdheden; een piste die nog verder bewandeld zal worden in 2016-2017 met het oog op een mogelijke afschaffing van de bevoegdheid sport bij de provincies vanaf 2018.

Op de Vlaamse Gemeenschapscommissie en de Brusselse gemeenten is het planlastendecreet niet van toepassing.

Meerjarenbeleidsplan en subsidiëringsmodaliteiten

Om voor subsidiëring in aanmerking te komen dienen de besturen een strategische meerjarenplanning voor het beleidsveld sport in te dienen via de beleids- en beheerscyclus (BBC). Uit deze meerjarenplanning 2014-2019 moet blijken dat het bestuur voldoet aan de decretale voorwaarden zoals hieronder beschreven.

De hiernavolgende Vlaamse beleidsprioriteiten Sport voor Allen voor de gemeenten en de Vlaamse Gemeenschapscommissie (vanaf 2016) werden in het decreet lokaal sportbeleid opgenomen. Per beleidsprioriteit werd tevens een minimaal bestedingspercentage opgelegd:

- ◆ (1) het ondersteunen van de kwalitatieve uitbouw van de sportverenigingen via een doelgericht subsidiebeleid (25%);
- ◆ (2) het stimuleren van sportverenigingen tot professionalisering met een bijzonder accent op kwaliteitsvolle jeugdsportbegeleiding en eventueel tot onderlinge samenwerking (35%);
- ◆ (3) het voeren van een activeringsbeleid met het oog op een levenslange sportparticipatie via een anders georganiseerd laagdrempelig beweeg- en sportaanbod (10%);
- ◆ (4) het voeren van een beweeg- en sportbeleid met aandacht voor transversale samenwerking zodat kansengroepen gelijke kansen krijgen om actief te participeren in sport. (Voor VGC aangevuld met: ‘en met bijzondere aandacht voor het stimuleren van personen met een handicap tot sportbeoefening’) (10%).

De subsidie voor de gemeenten bedraagt 2,4 euro per inwoner en voor de VGC 750.000 euro en wordt jaarlijks aangepast aan de gezondheidsindex, weliswaar binnen het beschikbare krediet. De subsidie kan enkel verantwoord worden door kosten m.b.t. de aanvaarde beleidsmaatregelen inzake de beleidsprioriteiten 1 t.e.m. 4 en volgens de decretale bestedingspercentages. Tevens dient de gemeente/VGC de subsidie met 30% te vermeerderen (cofinanciering) en die ook via deze vier beleidsprioriteiten te verantwoorden.

Voor de provincies worden de volgende bevoegdheden inzake sport opgenomen waarvan de modaliteiten worden uitgewerkt in een bestuursakkoord:

- ◆ het stimuleren van personen met een handicap tot sportbeoefening;
- ◆ het, op vraag van de gemeenten, stimuleren en ondersteunen van de regionale werking in de sportsector;
- ◆ het ondersteunen of organiseren van bovenlokale sportevenementen;
- ◆ het bouwen of subsidiëren van bovenlokale sportinfrastructuur;
- ◆ het coördineren van de relatie tussen natuur, sport en recreatie en ruimtelijke ordening;
- ◆ het beheren van unieke bovenlokale instellingen in de sport. Onder een unieke bovenlokale instelling in de sport wordt verstaan een bovenlokale organisatie die een specifieke meerwaarde betekent voor de sport op provinciaal niveau en die niet op Vlaams of op lokaal niveau ingevuld wordt.

De Vlaamse beleidsprioriteit Sport voor Allen voor de provincies is :

- ◆ het stimuleren van personen met een handicap tot sportbeoefening via een laagdrempelig beweeg- en sportaanbod.

De subsidie voor de provincies bedraagt 0,6 euro per inwoner en wordt jaarlijks aangepast aan de gezondheidsindex, weliswaar binnen het beschikbare krediet. De subsidie kan enkel verantwoord worden door kosten m.b.t. de aanvaarde beleidsmaatregelen inzake deze beleidsprioriteiten. Er is geen verplichting tot cofinanciering voor de provincies.

Voorwaarden inzake de sportraad

Het gemeentebestuur en de Vlaamse Gemeenschapscommissie beschikken over een sportraad die, op eigen initiatief of op verzoek, autonoom advies geeft aan de overheid, over alle aangelegenheden die de sportraad belangrijk acht in het kader van het sportbeleid.

De schepen of het collegelid, bevoegd voor sport, kan als waarnemer de vergaderingen bijwonen.

Het lidmaatschap van de sportraad kan niet als voorwaarde voor subsidiëring worden gesteld.

Het gemeentebestuur/VGC moet aantonen dat ze de sportraad heeft betrokken bij de opmaak van de strategische meerjarenplanning met betrekking tot het beleidsveld sport en dat het om advies heeft gevraagd over de strategische meerjarenplanning met betrekking tot het beleidsveld sport. De sportraad bespreekt ook jaarlijks de opgemaakte jaarrekening met betrekking tot het beleidsveld sport.

Het bestuur motiveert bij het nemen van beslissingen eventuele afwijkingen op de uitgebrachte adviezen aan de sportraad.

De provincies moeten niet meer verplicht beschikken over een sportraad. Ze zijn wel verplicht het sportveld te betrekken, in het bijzonder binnen de doelgroep ‘mensen met een beperking’, bij de opmaak en evaluatie van het sportbeleid.

Vzw “de Rand”

In het decreet van 7/5/2004, gewijzigd op 12/7/2013, houdende de omvorming van de vzw “de Rand” tot een privaatrechtelijk vormgegeven extern verzelfstandigd agentschap en houdende de vaststelling van de bevoegdheden van de provincie Vlaams-Brabant inzake de ondersteuning van de Vlaamse Rand, hierna “het decreet van 7/5/2004” genoemd, wordt de mogelijkheid opgenomen dat de Vlaamse Regering een subsidie kan verlenen aan de vzw “de Rand” voor de uitvoering van een of meer beleidsprioriteiten voor het sportbeleid ten behoeve van de Nederlandstalige initiatieven in de Vlaamse Rand rond Brussel.

De subsidie kan enkel gebruikt worden voor de uitvoering van het lokaal sportbeleid in die randgemeenten waarvan het gemeentebestuur geen subsidie heeft aangevraagd in het kader van het decreet lokaal sportbeleid voor de uitvoering van de Vlaamse beleidsprioriteiten Sport voor Allen en waar er een samenwerking van de lokale Nederlandstalige initiatieven met de vzw “de Rand” bestaat. Het betreft de beleidsprioriteiten vastgelegd in artikel 5 van het decreet van 6/7/2012 houdende het stimuleren en subsidiëren van een lokaal sportbeleid.

- ◆ Het indienen en door de minister van Sport aanvaard worden van een sportbeleidsplan 2014-2019 m.b.t. de Vlaamse beleidsprioriteiten Sport voor Allen

overeenkomstig de bepalingen van het decreet lokaal sportbeleid en de samenwerkingsovereenkomst;

- ◆ Het inhoudelijk invullen van de vier Vlaamse beleidsprioriteiten Sport voor Allen overeenkomstig de voorwaarden vermeld in het decreet en het besluit lokaal sportbeleid en in de samenwerkingsovereenkomst;
- ◆ Het voldoen aan het minimale bestedingspercentage per Vlaamse beleidsprioriteit Sport voor Allen overeenkomstig artikel 2 van de samenwerkingsovereenkomst (BPS1 35%, BPS2 15%, BPS3 20% en BPS4 10%);
- ◆ Het beschikken over aanvaarde subsidiereglementen ter uitvoering van de Vlaamse beleidsprioriteiten Sport voor Allen;
- ◆ Het bepalen van indicatoren voor de evaluatie van de Vlaamse beleidsprioriteiten Sport voor Allen.
- ◆ Het indienen van een jaarlijks verslag overeenkomstig de bepalingen van de samenwerkingsovereenkomst.

Kraainem, Linkebeek en Wezembeek-Oppem maakten in 2014 gebruik van deze regeling en worden voor 2014-2019 voor hun sportbeleid gesubsidieerd via de vzw De Rand. Sint-Genesius-Rode en Wemmel stapten rechtstreeks in het decreet.

Organisatie voor de begeleiding van de besturen (ISB)

Om de kwalitatieve uitbouw van het sportbeleid te ondersteunen blijft de doelstelling inzake begeleiding van de besturen ook in dit decreet behouden. Jaarlijks voorziet de Vlaamse Regering een subsidie voor de begeleiding van gemeenten, de Vlaamse Gemeenschapscommissie en de provincies in het kader van de Vlaamse beleidsprioriteiten Sport voor Allen en voor de ontplooiing van een expertisecentrum Buurtsport.

Deze inhoudelijke opdracht aan het ISB en de nadere voorwaarden om de subsidie te verkrijgen zijn vastgelegd in het decreet lokaal sportbeleid van 6/07/2012.

Om als erkende organisatie in aanmerking te komen voor subsidies dienen ze volgende opdrachten uit te voeren:

- ◆ actieve kennisverzameling en kennisontwikkeling, rekening houdend met de behoeften van de besturen in het kader van de Vlaamse beleidsprioriteiten Sport voor Allen;
- ◆ informatie en kennis betreffende de Vlaamse beleidsprioriteiten Sport voor Allen actief ter beschikking stellen aan de besturen door middel van:
 - * De organisatie van een helpdeskfunctie;
 - * De organisatie van vormingen, studiedagen, intervisiemomenten en actieve begeleidingstrajecten;
 - * De concrete vertaling van de Vlaamse beleidsprioriteiten Sport voor Allen naar het werkveld via het uitwerken van goede praktijkvoorbeelden;
 - * Het opzetten van rechtstreekse communicatiekanalen met de verschillende lokale actoren in functie van snelle en accurate informatieverspreiding.

Het “expertisecentrum Buurtsport” kent volgende kernopdrachten:

- ◆ beleidsgericht vertegenwoordigen van Buurtsport...
 - * Ondersteunen en faciliteren van een (transversaal) Platform Buurtsport als formele gesprekspartner, ambassadeur, klankbord en ‘geestelijke’ eigenaar Buurtsport.
 - * Bruggen bouwen naar andere beleidsdomeinen en van 1+1 3 maken (middelen, samenwerkingsverbanden, overtuigen meerwaarde...)
 - * Zichtbaar maken van Buurtsport
- ◆ kennisopbouw en uitwerken evidence based modellen...
 - * Kennisontwikkeling en innovatie
 - * Monitoring via onderzoek
- ◆ ondersteuning en faciliteren van veranderingen op het terrein
 - * Kennisdeling, ervaringsuitwisseling en opleiding
 - * Ondersteuning en begeleiding op het veld

3. Financiële weerslag

In mei 2015 werd op basis van het decreet lokaal sportbeleid de principiële decretale subsidie 2015 toegekend aan de besturen en voor 100% uitbetaald (uitg.VGC).

De controle op de toegekende subsidie 2015 gebeurt op basis van de jaarrekening 2015, die ingediend moet worden voor 31/7/2016. Bijgevolg zijn de definitieve subsidies 2015 en mogelijke terugvorderingen pas gekend einde 2016.

Daarom worden ook de definitieve subsidies 2014 en de terugvorderingen 2014 pas vermeld in dit jaarverslag.

Definitieve subsidie 2014

- ◆ Overzicht m.b.t. definitieve subsidies 2014

OVERZICHT DEFINITIEVE SUBSIDIES 2014 DECREET LSB				
	Decretale subsidie 2014	Principiële subsidie 2014 binnen krediet	Definitieve subsidie 2014	Terugvorderingen 2014
gemeenten	€ 15.089.244,00	15.079.267,20	€ 14.953.589,67	€ 125.677,53
VGCgem *	€ 451.489,20	€ 438.000,00	€ 438.000,00	€ 0,00
De Rand	€ 77.284,80	€ 77.284,80	€ 68.981,76	€ 8.303,04
<i>Subtot gem</i>	<i>€ 15.618.018,00</i>	<i>€ 15.594.552,00</i>	<i>€ 15.460.571,43</i>	<i>€ 133.980,57</i>
provincie	€ 381.045,90	€ 381.045,90	€ 381.045,90	€ 0,00
VGC * <i>*SVA-decreet</i>	€ 451.489,20	€ 438.000,00	€ 438.000,00	€ 0,00
<i>Subtot best</i>	<i>€ 16.450.553,10</i>	<i>€ 16.413.597,90</i>	<i>€ 16.279.617,33</i>	<i>€ 133.980,57</i>
ISB	€ 201.511,74	€ 201.000,00	€ 201.000,00	€ 0,00
Totaal 2014	€ 16.652.064,84	€ 16.614.597,90	€ 16.480.617,33	€ 133.980,57

Voor 2014 geeft dit volgende procentuele verhoudingen: 27,72% (gemeenten, VGC gem en de Rand), 0,68% (provincies), 0,79% (VGC bovenlokaal) en 0,36% (ISB) van de totale subsidies aan derden (private sector en lokale/provinciale besturen, zie tabel OVERZICHT SUBSIDIES).

- ◆ Voor de definitieve subsidie 2014 per begunstigde wordt verwezen naar de hierna volgende tabellen.

OVERZICHT DEFINITIEVE SUBSIDIE 2014 GEMEENTEN				
Gemeente	Principiële subsidie 2014	Uitbetaalde subsidie 2014*	Definitieve subsidie 2014	Terugvoering 2014
Aalst	€ 196.447,20	€ 196.447,20	€ 196.447,20	€ 0,00
Aalter	€ 47.664,00	€ 47.664,00	€ 47.664,00	€ 0,00
Aarschot	€ 69.012,00	€ 69.012,00	€ 69.012,00	€ 0,00
Aartselaar	€ 34.274,40	€ 34.274,40	€ 34.274,40	€ 0,00
Affligem	€ 30.276,00	€ 30.276,00	€ 30.276,00	€ 0,00
Alken	€ 27.156,00	€ 27.156,00	€ 27.156,00	€ 0,00
Alveringem	€ 11.976,00	€ 11.976,00	€ 11.976,00	€ 0,00
Antwerpen	€ 1.206.249,60	€ 1.206.249,60	€ 1.206.249,60	€ 0,00
Anzegem	€ 34.730,40	€ 34.730,40	€ 34.730,40	€ 0,00
Ardooie	€ 21.811,20	€ 21.811,20	€ 21.537,07	€ 274,13
Arendonk	€ 30.945,60	€ 30.945,60	€ 30.945,60	€ 0,00
As	€ 19.209,60	€ 19.209,60	€ 18.930,46	€ 279,14
Asse	€ 74.100,00	€ 74.100,00	€ 74.100,00	€ 0,00
Assenede	€ 33.460,80	€ 33.460,80	€ 31.124,94	€ 2.335,86
Avelgem	€ 23.138,40	€ 23.138,40	€ 22.719,96	€ 418,44
Baarle-Hertog	€ 6.220,80	€ 6.220,80	€ 6.220,80	€ 0,00
Balen	€ 51.768,00	€ 51.768,00	€ 51.768,00	€ 0,00
Beernem	€ 36.856,80	€ 36.856,80	€ 33.171,12	€ 3.685,68
Beerse	€ 41.200,80	€ 41.200,80	€ 41.200,80	€ 0,00
Beersel	€ 58.185,60	€ 58.185,60	€ 54.504,96	€ 3.680,64
Begijnendijk	€ 23.908,80	€ 23.908,80	€ 23.908,80	€ 0,00
Bekkevoort	€ 14.589,60	€ 14.589,60	€ 14.589,60	€ 0,00
Beringen	1€ 04.786,40	1€ 04.786,40	€ 104.786,40	€ 0,00
Berlaar	€ 26.304,00	€ 26.304,00	€ 25.451,75	€ 852,25
Berlare	€ 35.256,00	€ 35.256,00	€ 33.076,65	€ 2.179,35
Bertem	€ 23.131,20	€ 23.131,20	€ 7.108,10	€ 16.023,10
Bever	€ 5.210,40	€ 5.210,40	€ 5.210,40	€ 0,00
Beveren	€ 112.204,80	€ 112.204,80	€ 112.204,80	€ 0,00
Bierbeek	€ 23.061,60	€ 23.061,60	€ 23.061,60	€ 0,00
Bilzen	€ 75.259,20	€ 75.259,20	€ 75.259,20	€ 0,00
Blankenberge	€ 46.408,80	€ 46.408,80	€ 46.302,66	€ 106,14
Bocholt	€ 30.549,60	€ 30.549,60	€ 30.549,60	€ 0,00
Boechout	€ 30.537,60	€ 30.537,60	€ 30.537,60	€ 0,00
Bonheiden	€ 35.332,80	€ 35.332,80	€ 35.332,80	€ 0,00
Boom	€ 41.198,40	€ 41.198,40	€ 41.198,40	€ 0,00
Boortmeerbeek	€ 28.720,80	€ 28.720,80	€ 28.720,80	€ 0,00
Borgloon	€ 25.188,00	€ 25.188,00	€ 25.188,00	€ 0,00
Bornem	€ 50.078,40	€ 50.078,40	€ 50.078,40	€ 0,00
Borsbeek	€ 24.559,20	€ 24.559,20	€ 16.066,75	€ 8.492,45

Boutersem	€ 18.700,80	€ 18.700,80	€ 18.700,80	€ 0,00
Brakel	€ 34.392,00	€ 34.392,00	€ 34.392,00	€ 0,00
Brasschaat	€ 89.522,40	€ 89.522,40	€ 89.522,40	€ 0,00
Brecht	€ 66.974,40	€ 66.974,40	€ 66.974,40	€ 0,00
Bredene	€ 39.590,40	€ 39.590,40	€ 39.590,40	€ 0,00
Bree	€ 36.909,60	€ 36.909,60	€ 36.909,60	€ 0,00
Brugge	€ 281.208,00	€ 281.208,00	€ 281.208,00	€ 0,00
Buggenhout	€ 34.168,80	€ 34.168,80	€ 31.261,92	€ 2.906,88
Damme	€ 26.025,60	€ 26.025,60	€ 26.025,60	€ 0,00
De Haan	€ 29.935,20	€ 29.935,20	€ 29.935,20	€ 0,00
De Panne	€ 25.795,20	€ 25.795,20	€ 25.795,20	€ 0,00
De Pinte	€ 24.489,60	€ 24.489,60	€ 24.489,60	€ 0,00
Deerlijk	€ 27.393,60	€ 27.393,60	€ 27.393,60	€ 0,00
Deinze	€ 71.337,60	€ 71.337,60	€ 66.631,42	€ 4.706,18
Denderleeuw	€ 45.765,60	€ 45.765,60	€ 45.765,60	€ 0,00
Dendermonde	€ 106.761,60	€ 106.761,60	€ 106.761,60	€ 0,00
Dentergem	€ 20.013,60	€ 20.013,60	€ 20.013,60	€ 0,00
Dessel	€ 22.154,40	€ 22.154,40	€ 22.154,40	€ 0,00
Destelbergen	€ 42.444,00	€ 42.444,00	€ 42.444,00	€ 0,00
Diepenbeek	€ 44.104,80	€ 44.104,80	€ 44.104,80	€ 0,00
Diest	€ 55.821,60	€ 55.821,60	€ 55.821,60	€ 0,00
Diksmuide	€ 39.436,80	€ 39.436,80	€ 39.436,80	€ 0,00
Dilbeek	€ 96.931,20	€ 96.931,20	€ 96.931,20	€ 0,00
Dilsen-Stokkem	€ 47.872,80	€ 47.872,80	€ 47.872,80	€ 0,00
Drogenbos	€ 0,00	€ 0,00	€ 0,00	€ 0,00
Duffel	€ 40.658,40	€ 40.658,40	€ 40.658,40	€ 0,00
Edegem	€ 50.553,60	€ 50.553,60	€ 50.553,60	€ 0,00
Eeklo	€ 48.657,60	€ 48.657,60	€ 48.657,60	€ 0,00
Erpe-Mere	€ 46.740,00	€ 46.740,00	€ 42.066,00	€ 4.674,00
Essen	€ 43.380,00	€ 43.380,00	€ 43.380,00	€ 0,00
Evergem	€ 80.860,80	€ 80.860,80	€ 80.860,80	€ 0,00
Galmaarden	€ 20.484,00	€ 20.484,00	€ 18.435,60	€ 2.048,40
Gavere	€ 30.069,60	€ 30.069,60	€ 30.069,60	€ 0,00
Geel	€ 90.835,20	€ 90.835,20	€ 90.835,20	€ 0,00
Geetbets	€ 14.272,80	€ 14.272,80	€ 14.143,37	€ 129,43
Genk	€ 156.633,60	€ 156.633,60	€ 156.633,60	€ 0,00
Gent	€ 595.780,80	€ 595.780,80	€ 595.780,80	€ 0,00
Geraardsbergen	€ 78.309,60	€ 78.309,60	€ 78.309,60	€ 0,00
Gingelom	€ 19.788,00	€ 19.788,00	€ 19.788,00	€ 0,00
Gistel	€ 28.300,80	€ 28.300,80	€ 24.054,83	€ 4.245,97
Glabbeek	€ 12.645,60	€ 12.645,60	€ 12.645,60	€ 0,00
Gooik	€ 22.034,40	€ 22.034,40	€ 22.034,40	€ 0,00
Grimbergen	€ 85.944,00	€ 85.944,00	€ 85.944,00	€ 0,00
Grobbendonk	€ 26.512,80	€ 26.512,80	€ 26.512,80	€ 0,00
Haacht	€ 34.046,40	€ 34.046,40	€ 34.046,40	€ 0,00
Haaltert	€ 42.501,60	€ 42.501,60	€ 42.230,28	€ 271,32
Halen	€ 22.444,80	€ 22.444,80	€ 22.444,80	€ 0,00
Halle	€ 88.444,80	€ 88.444,80	€ 88.444,80	€ 0,00
Ham	€ 24.943,20	€ 24.943,20	€ 24.943,20	€ 0,00
Hamme	€ 58.646,40	€ 58.646,40	€ 58.646,40	€ 0,00
Hamont-Achel	€ 34.140,00	€ 34.140,00	€ 34.140,00	€ 0,00
Harelbeke	€ 64.696,80	€ 64.696,80	€ 64.696,80	€ 0,00

Hasselt	€ 179.011,20	€ 179.011,20	€ 179.011,20	€ 0,00
Hechtel-Eksel	€ 28.656,00	€ 28.656,00	€ 28.656,00	€ 0,00
Heers	€ 17.047,20	€ 17.047,20	€ 17.047,20	€ 0,00
Heist-op-den-Berg	€ 97.228,80	€ 97.228,80	€ 97.228,80	€ 0,00
Hemiksem	€ 25.452,00	€ 25.452,00	€ 25.452,00	€ 0,00
Herent	€ 49.540,80	€ 49.540,80	€ 49.540,80	€ 0,00
Herentals	€ 65.683,20	€ 65.683,20	€ 65.683,20	€ 0,00
Herenthout	€ 20.992,80	€ 20.992,80	€ 20.992,80	€ 0,00
Herk-de-Stad	€ 29.558,40	€ 29.558,40	€ 29.558,40	€ 0,00
Herne	€ 15.772,80	€ 15.772,80	€ 15.772,80	€ 0,00
Herselt	€ 34.557,60	€ 34.557,60	€ 34.557,60	€ 0,00
Herstappe	€ 0,00	€ 0,00	€ 0,00	€ 0,00
Herzele	€ 41.337,60	€ 41.337,60	€ 41.337,60	€ 0,00
Heusden-Zolder	€ 76.807,20	€ 76.807,20	€ 76.807,20	€ 0,00
Heuvelland	€ 19.056,00	€ 19.056,00	€ 19.056,00	€ 0,00
Hoegaarden	€ 16.173,60	€ 16.173,60	€ 16.173,60	€ 0,00
Hoeilaart	€ 25.293,60	€ 25.293,60	€ 25.293,60	€ 0,00
Hoeselt	€ 23.011,20	€ 23.011,20	€ 23.011,20	€ 0,00
Holsbeek	€ 23.337,60	€ 23.337,60	€ 23.337,60	€ 0,00
Hooglede	€ 23.748,00	€ 23.748,00	€ 23.748,00	€ 0,00
Hoogstraten	€ 48.926,40	€ 48.926,40	€ 48.926,40	€ 0,00
Horebeke	€ 0,00	€ 0,00	€ 0,00	€ 0,00
Houthalen-Helchteren	€ 72.854,40	€ 72.854,40	€ 72.854,40	€ 0,00
Houthulst	€ 23.349,60	€ 23.349,60	€ 23.349,60	€ 0,00
Hove	€ 19.677,60	€ 19.677,60	€ 19.677,60	€ 0,00
Huldenberg	€ 22.867,20	€ 22.867,20	€ 22.867,20	€ 0,00
Hulshout	€ 24.146,40	€ 24.146,40	€ 24.146,40	€ 0,00
Ichtegem	€ 33.355,20	€ 33.355,20	€ 33.355,20	€ 0,00
Ieper	€ 84.208,80	€ 84.208,80	€ 79.770,99	€ 4.437,81
Ingelmunster	€ 25.747,20	€ 25.747,20	€ 25.747,20	€ 0,00
Izegem	€ 65.671,20	€ 65.671,20	€ 65.671,20	€ 0,00
Jabbeke	€ 33.074,40	€ 33.074,40	€ 33.074,40	€ 0,00
Kalmthout	€ 43.502,40	€ 43.502,40	€ 43.502,40	€ 0,00
Kampenhout	€ 27.158,40	€ 27.158,40	€ 27.158,40	€ 0,00
Kapellen	€ 63.710,40	€ 63.710,40	€ 63.710,40	€ 0,00
Kapelle-op-den-Bos	€ 21.986,40	€ 21.986,40	€ 21.986,40	€ 0,00
Kaprijke	€ 15.163,20	€ 15.163,20	€ 15.163,20	€ 0,00
Kasterlee	€ 43.516,80	€ 43.516,80	€ 43.516,80	€ 0,00
Keerbergen	€ 30.657,60	€ 30.657,60	€ 24.526,08	€ 6.131,52
Kinrooi	€ 29.404,80	€ 29.404,80	€ 29.404,80	€ 0,00
Kluisbergen	€ 15.470,40	€ 15.470,40	€ 10.508,72	€ 4.961,68
Knesselare	€ 19.718,40	€ 19.718,40	€ 19.718,40	€ 0,00
Knokke-Heist	€ 81.609,60	€ 81.609,60	€ 81.609,60	€ 0,00
Koekelare	€ 20.484,00	€ 20.484,00	€ 19.901,63	€ 582,37
Koksijde	€ 53.167,20	€ 53.167,20	€ 53.167,20	€ 0,00
Kontich	€ 49.773,60	€ 49.773,60	€ 49.773,60	€ 0,00
Kortemark	€ 29.440,80	€ 29.440,80	€ 29.440,80	€ 0,00
Kortenaken	€ 18.854,40	€ 18.854,40	€ 18.854,40	€ 0,00
Kortenbergh	€ 46.538,40	€ 46.538,40	€ 46.538,40	€ 0,00
Kortesseem	€ 20.160,00	€ 20.160,00	€ 20.160,00	€ 0,00
Kortrijk	€ 180.525,60	€ 180.525,60	€ 180.525,60	€ 0,00
Kraainem	€ 0,00	€ 0,00	€ 0,00	€ 0,00

Kruibeke	€ 38.467,20	€ 38.467,20	€ 38.467,20	€ 0,00
Kruishoutem	€ 19.480,80	€ 19.480,80	€ 19.480,80	€ 0,00
Kuurne	€ 31.106,40	€ 31.106,40	€ 27.995,76	€ 3.110,64
Laakdal	€ 37.279,20	€ 37.279,20	€ 37.279,20	€ 0,00
Laarne	€ 29.496,00	€ 29.496,00	€ 29.496,00	€ 0,00
Lanaken	€ 61.437,60	€ 61.437,60	€ 61.437,60	€ 0,00
Landen	€ 37.310,40	€ 37.310,40	€ 36.676,77	€ 633,63
Langemark-Poelkapelle	€ 19.154,40	€ 19.154,40	€ 19.154,40	€ 0,00
Lebbeke	€ 44.152,80	€ 44.152,80	€ 44.152,80	€ 0,00
Lede	€ 43.272,00	€ 43.272,00	€ 43.272,00	€ 0,00
Ledegem	€ 22.821,60	€ 22.821,60	€ 22.821,60	€ 0,00
Lendelede	€ 13.641,60	€ 13.641,60	€ 13.641,60	€ 0,00
Lennik	€ 21.396,00	€ 21.396,00	€ 21.396,00	€ 0,00
Leopoldsburg	€ 36.412,80	€ 36.412,80	€ 36.412,80	€ 0,00
Leuven	€ 234.374,40	€ 234.374,40	€ 234.374,40	€ 0,00
Lichtervelde	€ 20.428,80	€ 20.428,80	€ 20.428,80	€ 0,00
Liedekerke	€ 30.350,40	€ 30.350,40	€ 30.350,40	€ 0,00
Lier	€ 82.262,40	€ 82.262,40	€ 82.262,40	€ 0,00
Lierde	€ 15.700,80	€ 15.700,80	€ 15.300,30	€ 400,50
Lille	€ 39.240,00	€ 39.240,00	€ 39.240,00	€ 0,00
Linkebeek	€ 0,00	€ 0,00	€ 0,00	€ 0,00
Lint	€ 20.688,00	€ 20.688,00	€ 20.688,00	€ 0,00
Linter	€ 0,00	€ 0,00	€ 0,00	€ 0,00
Lochristi	€ 52.269,60	€ 52.269,60	€ 49.020,51	€ 3.249,09
Lokeren	€ 95.716,80	€ 95.716,80	€ 95.716,80	€ 0,00
Lommel	€ 80.181,60	€ 80.181,60	€ 80.181,60	€ 0,00
Londerzeel	€ 42.885,60	€ 42.885,60	€ 42.885,60	€ 0,00
Lo-Reninge	€ 7.917,60	€ 7.917,60	€ 7.917,60	€ 0,00
Lovendegem	€ 22.725,60	€ 22.725,60	€ 22.725,60	€ 0,00
Lubbeek	€ 33.487,20	€ 33.487,20	€ 33.487,20	€ 0,00
Lummen	€ 34.459,20	€ 34.459,20	€ 34.459,20	€ 0,00
Maarkedal	€ 15.427,20	€ 15.427,20	€ 14.405,16	€ 1.022,04
Maaseik	€ 59.587,20	€ 59.587,20	€ 59.587,20	€ 0,00
Maasmechelen	€ 89.685,60	€ 89.685,60	€ 89.685,60	€ 0,00
Machelen	€ 32.971,20	€ 32.971,20	€ 32.971,20	€ 0,00
Maldegem	€ 55.502,40	€ 55.502,40	€ 55.502,40	€ 0,00
Malle	€ 35.431,20	€ 35.431,20	€ 35.431,20	€ 0,00
Mechelen	€ 197.580,00	€ 197.580,00	€ 197.580,00	€ 0,00
Meerhout	€ 23.791,20	€ 23.791,20	€ 23.791,20	€ 0,00
Meeuwen-Gruitrode	€ 31.104,00	€ 31.104,00	€ 31.104,00	€ 0,00
Meise	€ 44.203,20	€ 44.203,20	€ 44.203,20	€ 0,00
Melle	€ 26.438,40	€ 26.438,40	€ 25.092,28	€ 1.346,12
Menen	€ 78.439,20	€ 78.439,20	€ 78.439,20	€ 0,00
Merchtem	€ 37.663,20	€ 37.663,20	€ 36.697,37	€ 965,83
Merelbeke	€ 56.412,00	€ 56.412,00	€ 56.412,00	€ 0,00
Merksplas	€ 20.582,40	€ 20.582,40	€ 20.582,40	€ 0,00
Mesen	€ 0,00	€ 0,00	€ 0,00	€ 0,00
Meulebeke	€ 26.606,40	€ 26.606,40	€ 26.606,40	€ 0,00
Middelkerke	€ 45.724,80	€ 45.724,80	€ 45.724,80	€ 0,00
Moerbeke-Waas	€ 14.788,80	€ 14.788,80	€ 14.788,80	€ 0,00
Mol	€ 83.584,80	€ 83.584,80	€ 83.584,80	€ 0,00
Moorslede	€ 26.220,00	€ 26.220,00	€ 26.220,00	€ 0,00

Mortsel	€ 60.343,20	€ 60.343,20	€ 60.343,20	€ 0,00
Nazareth	€ 27.242,40	€ 27.242,40	€ 27.242,40	€ 0,00
Neerpelt	€ 40.046,40	€ 40.046,40	€ 40.046,40	€ 0,00
Nevele	€ 28.579,20	€ 28.579,20	€ 27.584,03	€ 995,17
Niel	€ 22.706,40	€ 22.706,40	€ 22.706,40	€ 0,00
Nieuwerkerken	€ 16.058,40	€ 16.058,40	€ 16.058,40	€ 0,00
Nieuwpoort	€ 27.283,20	€ 27.283,20	€ 27.283,20	€ 0,00
Nijlen	€ 52.956,00	€ 52.956,00	€ 52.956,00	€ 0,00
Ninove	€ 89.508,00	€ 89.508,00	€ 89.508,00	€ 0,00
Olen	€ 28.615,20	€ 28.615,20	€ 28.615,20	€ 0,00
Oostende	€ 168.681,60	€ 168.681,60	€ 168.681,60	€ 0,00
Oosterzele	€ 0,00	€ 0,00	€ 0,00	€ 0,00
Oostkamp	€ 54.633,60	€ 54.633,60	€ 51.271,72	€ 3.361,88
Oostrozebeke	€ 18.134,40	€ 18.134,40	€ 18.134,40	€ 0,00
Opglabbeek	€ 24.388,80	€ 24.388,80	€ 23.413,85	€ 974,95
Opwijk	€ 32.829,60	€ 32.829,60	€ 32.829,60	€ 0,00
Oudenaarde	€ 72.595,20	€ 72.595,20	€ 72.595,20	€ 0,00
Oudenburg	€ 21.864,00	€ 21.864,00	€ 21.864,00	€ 0,00
Oud-Heverlee	€ 26.510,40	€ 26.510,40	€ 26.510,40	€ 0,00
Oud-Turnhout	€ 30.972,00	€ 30.972,00	€ 30.972,00	€ 0,00
Overijse	€ 59.318,40	€ 59.318,40	€ 59.318,40	€ 0,00
Overpelt	€ 34.560,00	€ 34.560,00	€ 34.560,00	€ 0,00
Peer	€ 38.865,60	€ 38.865,60	€ 38.865,60	€ 0,00
Pepingen	€ 10.600,80	€ 10.600,80	€ 10.600,80	€ 0,00
Pittem	€ 16.231,20	€ 16.231,20	€ 16.231,20	€ 0,00
Poperinge	€ 47.973,60	€ 47.973,60	€ 47.973,60	€ 0,00
Putte	€ 40.142,40	€ 40.142,40	€ 40.142,40	€ 0,00
Puurs	€ 40.089,60	€ 40.089,60	€ 40.089,60	€ 0,00
Ranst	€ 44.311,20	€ 44.311,20	€ 44.311,20	€ 0,00
Ravels	€ 34.836,00	€ 34.836,00	€ 34.836,00	€ 0,00
Retie	€ 25.917,60	€ 25.917,60	€ 25.917,60	€ 0,00
Riemst	€ 39.036,00	€ 39.036,00	€ 39.036,00	€ 0,00
Rijkevorsel	€ 27.441,60	€ 27.441,60	€ 27.441,60	€ 0,00
Roeselare	€ 141.175,20	€ 141.175,20	€ 141.175,20	€ 0,00
Ronse	€ 60.967,20	€ 60.967,20	€ 60.967,20	€ 0,00
Roosdaal	€ 27.024,00	€ 27.024,00	€ 26.138,73	€ 885,27
Rotselaar	€ 38.311,20	€ 38.311,20	€ 38.311,20	€ 0,00
Ruiselede	€ 12.417,60	€ 12.417,60	€ 12.417,60	€ 0,00
Rumst	€ 35.702,40	€ 35.702,40	€ 35.702,40	€ 0,00
Schelle	€ 19.411,20	€ 19.411,20	€ 19.411,20	€ 0,00
Scherpenheuvel-Zichem	€ 54.220,80	€ 54.220,80	€ 54.220,80	€ 0,00
Schilde	€ 46.732,80	€ 46.732,80	€ 46.732,80	€ 0,00
Schoten	€ 81.038,40	€ 81.038,40	€ 81.038,40	€ 0,00
Sint-Amands	€ 19.497,60	€ 19.497,60	€ 19.497,60	€ 0,00
Sint-Genesius-Rode	€ 43.041,60	€ 43.041,60	€ 41.623,94	€ 1.417,66
Sint-Gillis-Waas	€ 45.302,40	€ 45.302,40	€ 45.302,40	€ 0,00
Sint-Katelijne-Waver	€ 48.837,60	€ 48.837,60	€ 48.837,60	€ 0,00
Sint-Laureins	€ 15.936,00	€ 15.936,00	€ 15.936,00	€ 0,00
Sint-Lievens-Houtem	€ 23.964,00	€ 23.964,00	€ 23.459,60	€ 504,40
Sint-Martens-Latem	€ 20.107,20	€ 20.107,20	€ 20.107,20	€ 0,00
Sint-Niklaas	€ 174.919,20	€ 174.919,20	€ 174.919,20	€ 0,00
Sint-Pieters-Leeuw	€ 77.390,40	€ 77.390,40	€ 77.390,40	€ 0,00

Sint-Truiden	€ 95.392,80	€ 95.392,80	€ 95.392,80	€ 0,00
Spiere-Helkijn	€ 5.064,00	€ 5.064,00	€ 1.519,20	€ 3.544,80
Stabroek	€ 43.267,20	€ 43.267,20	€ 43.267,20	€ 0,00
Staden	€ 26.282,40	€ 26.282,40	€ 26.282,40	€ 0,00
Steenokkerzeel	€ 27.936,00	€ 27.936,00	€ 27.936,00	€ 0,00
Stekene	€ 41.968,80	€ 41.968,80	€ 41.968,80	€ 0,00
Temse	€ 69.333,60	€ 69.333,60	€ 67.836,37	€ 1.497,23
Ternat	€ 36.340,80	€ 36.340,80	€ 36.340,80	€ 0,00
Tervuren	€ 50.966,40	€ 50.966,40	€ 50.966,40	€ 0,00
Tessenderlo	€ 43.456,80	€ 43.456,80	€ 39.395,00	€ 4.061,80
Tielt	€ 47.812,80	€ 47.812,80	€ 47.812,80	€ 0,00
Tielt-Winge	€ 25.293,60	€ 25.293,60	€ 25.293,60	€ 0,00
Tienen	€ 79.168,80	€ 79.168,80	€ 79.168,80	€ 0,00
Tongeren	€ 73.336,80	€ 73.336,80	€ 73.336,80	€ 0,00
Torhout	€ 48.357,60	€ 48.357,60	€ 48.357,60	€ 0,00
Tremelo	€ 35.229,60	€ 35.229,60	€ 35.229,60	€ 0,00
Turnhout	€ 99.772,80	€ 99.772,80	€ 99.772,80	€ 0,00
Veurne	€ 27.638,40	€ 27.638,40	€ 27.638,40	€ 0,00
Vilvoorde	€ 98.412,00	€ 98.412,00	€ 98.412,00	€ 0,00
Vleteren	€ 8.908,80	€ 8.908,80	€ 8.908,80	€ 0,00
Voeren *	€ 9.976,80	€ 0,00	€ 0,00	€ 0,00
Vorselaar	€ 18.336,00	€ 18.336,00	€ 18.336,00	€ 0,00
Vosselaar	€ 25.680,00	€ 25.680,00	€ 25.680,00	€ 0,00
Waarschoot	€ 19.152,00	€ 19.152,00	€ 19.152,00	€ 0,00
Waasmunster	€ 25.339,20	€ 25.339,20	€ 24.383,58	€ 955,62
Wachtebeke	€ 17.476,80	€ 17.476,80	€ 17.476,80	€ 0,00
Waregem	€ 88.202,40	€ 88.202,40	€ 88.202,40	€ 0,00
Wellen	€ 17.772,00	€ 17.772,00	€ 17.772,00	€ 0,00
Wemmel	€ 36.818,40	€ 36.818,40	€ 32.443,50	€ 4.374,90
Wervik	€ 44.097,60	€ 44.097,60	€ 44.097,60	€ 0,00
Westerlo	€ 58.509,60	€ 58.509,60	€ 58.509,60	€ 0,00
Wetteren	€ 57.912,00	€ 57.912,00	€ 57.912,00	€ 0,00
Wevelgem	€ 74.582,40	€ 74.582,40	€ 74.582,40	€ 0,00
Wezembeek-Oppem	€ 0,00	€ 0,00	€ 0,00	€ 0,00
Wichelen	€ 27.297,60	€ 27.297,60	€ 27.297,60	€ 0,00
Wielsbeke	€ 22.051,20	€ 22.051,20	€ 22.051,20	€ 0,00
Wijnegem	€ 21.698,40	€ 21.698,40	€ 21.698,40	€ 0,00
Willebroek	€ 59.580,00	€ 59.580,00	€ 59.580,00	€ 0,00
Wingene	€ 33.477,60	€ 33.477,60	€ 33.477,60	€ 0,00
Wommelgem	€ 29.726,40	€ 29.726,40	€ 27.202,80	€ 2.523,60
Wortegem-Petegem	€ 15.060,00	€ 15.060,00	€ 15.060,00	€ 0,00
Wuustwezel	€ 46.912,80	€ 46.912,80	€ 46.912,80	€ 0,00
Zandhoven	€ 30.192,00	€ 30.192,00	€ 20.384,30	€ 9.807,70
Zaventem	€ 76.116,00	€ 76.116,00	€ 76.116,00	€ 0,00
Zedelgem	€ 53.568,00	€ 53.568,00	€ 53.568,00	€ 0,00
Zeke	€ 49.828,80	€ 49.828,80	€ 47.153,26	€ 2.675,54
Zelzate	€ 29.978,40	€ 29.978,40	€ 29.978,40	€ 0,00
Zemst	€ 53.397,60	€ 53.397,60	€ 53.397,60	€ 0,00
Zingem	€ 17.536,80	€ 17.536,80	€ 17.536,80	€ 0,00
Zoersel	€ 51.732,00	€ 51.732,00	€ 51.732,00	€ 0,00
Zomergem	€ 19.713,60	€ 19.713,60	€ 19.713,60	€ 0,00
Zonhoven	€ 50.128,80	€ 50.128,80	€ 50.128,80	€ 0,00

Zonnebeke	€ 29.712,00	€ 29.712,00	€ 29.712,00	€ 0,00
Zottegem	€ 60.955,20	€ 60.955,20	€ 60.955,20	€ 0,00
Zoutleeuw	€ 19.804,80	€ 19.804,80	€ 19.804,80	€ 0,00
Zuienkerke	€ 0,00	€ 0,00	€ 0,00	€ 0,00
Zulte	€ 36.691,20	€ 36.691,20	€ 36.691,20	€ 0,00
Zutendaal	€ 16.977,60	€ 16.977,60	€ 16.977,60	€ 0,00
Zwalm	€ 19.308,00	€ 19.308,00	€ 19.308,00	€ 0,00
Zwevegem	€ 58.101,60	€ 58.101,60	€ 58.101,60	€ 0,00
Zwijndrecht	€ 44.743,20	€ 44.743,20	€ 40.796,78	€ 3.946,42
Totaal 2014	€ 15.089.244,00	15.079.267,20	€ 14.953.589,67	€ 125.677,53

** het MJP van Voeren werd goedgekeurd en schijf 1 werd uitbetaald. Nadien heeft Voeren beslist om uit het decreet te stappen. Bijgevolg wordt Voeren niet meer gesubsidieerd Een werd schijf 1 teruggevorderd.*

OVERZICHT DEFINITIEVE SUBSIDIES 2014 PROVINCIES				
Provincie	Principiële subsidie 2014	Uitbetaalde subsidie 2014	Definitieve subsidie 2014	Terugvordering 2014
Antwerpen	€ 106.914,24	€ 106.914,24	€ 106.914,24	€ 0,00
Limburg	€ 50.964,24	€ 50.964,24	€ 50.964,24	€ 0,00
Oost-Vlaanderen	€ 87.282,96	€ 87.282,96	€ 87.282,96	€ 0,00
Vlaams-Brabant	€ 65.685,06	€ 65.685,06	€ 65.685,06	€ 0,00
West-Vlaanderen	€ 70.199,40	€ 70.199,40	€ 70.199,40	€ 0,00
Totaal 2014	€ 381.045,90	€ 381.045,90	€ 381.045,90	€ 0,00

OVERZICHT DEFINITIEVE BELEIDSSUBSIDIES 2014 VGC
Zie punt 9 SVA-decreet

OVERZICHT DEFINITIEVE SUBSIDIE 2014 ANDERE SVA-ACTOREN		
Begunstigde	Principiële Subsidie 2014 binnen krediet	Definitieve Subsidie 2014 binnen krediet
ISB	€ 201.000,00	€ 201.000,00
VLABUS	Zie punt 11	Zie punt 11

OVERZICHT DEFINITIEVE SUBSIDIES 2014 vzw DE RAND				
Vzw De Rand	Principiële subsidie 2014	Uitbetaalde subsidie 2014	Definitieve subsidie 2014	Terugvordering 2014
Kraainem	€ 32.604,00	€ 32.604,00	€ 30.021,41	€ 2.582,59
Linkebeek	€ 11.488,80	€ 11.488,80	€ 10.342,87	€ 1.145,93
Wezembeek-Oppem	€ 33.192,00	€ 33.192,00	€ 28.617,48	€ 4.574,52
Totaal 2014	€ 77.284,80	€ 77.284,80	€ 68.981,76	€ 8.303,04

Principiële subsidie 2015:

- ◆ Overzicht m.b.t. de principiële subsidies 2015

OVERZICHT PRINCIPIELE SUBSIDIES 2015 DECREET LSB (o.v. controle op jaarrekening)				
	Decretale subsidie 2015	Principiële subsidie 2015 binnen krediet	Schijf 1 / Voorschot	Schijf 2 / Saldo
gemeenten	€ 15.153.321,60	€ 14.368.000,00	€ 7.184.000,00	€ 7.184.000,00
VGCgem <i>*SVA-decreet</i>	€ 451.414,74	€ 450.222,22	€ 405.200,00	-
De Rand	€ 77.488,80	€ 77.488,80	€ 38.744,40	€ 38.744,40
<i>Subtot gem</i>	€ 15.682.225,14	€ 14.895.711,02	€ 7.627.944,40	€ 7.222.744,40
provincie	€ 382.911,54	€ 382.000,00	€ 191.000,00	€ 191.000,00
VGC <i>*SVA-decreet</i>	€ 451.414,74	€ 450.222,22	€ 405.200,00	-
<i>Subtot best</i>	€ 16.516.551,42	€ 15.727.933,24	€ 8.224.144,40	€ 7.413.744,40
ISB	€ 200.800,00	€ 200.000,00	€ 160.000,00	-
Totaal 2015	16.717.351,42	15.927.933,24	8.384.144,40	7.413.744,40

Voor 2015 geeft dit voorlopig volgende procentuele verhoudingen: 27,57% (gemeenten, VGC gem en De Rand), 0,71% (provincies), 0,83% (VGC bovenlokaal) en 0,36% (ISB) van de totale subsidies aan derden (private sector en lokale/provinciale besturen, zie tabel OVERZICHT SUBSIDIES).

- ◆ Voor de principiële subsidie 2015 per begunstigde wordt verwezen naar de hierna volgende tabellen.

OVERZICHT PRINCIPIELE SUBSIDIE 2015 GEMEENTEN (o.v. controle op jaarrekening)				
Gemeente	Decretale subsidie 2015	Principiële subsidie 2015 binnen krediet	Schijf 1	Schijf 2
Aalst	€ 198.208,80	€ 187.936,62	€ 93.968,31	€ 93.968,31
Aalter	€ 47.918,40	€ 45.435,04	€ 22.717,52	€ 22.717,52
Aarschot	€ 69.525,60	€ 65.922,44	€ 32.961,22	€ 32.961,22
Aartselaar	€ 34.142,40	€ 32.372,96	€ 16.186,48	€ 16.186,48
Affligem	€ 30.842,40	€ 29.244,00	€ 14.622,00	€ 14.622,00
Alken	€ 27.211,20	€ 25.800,98	€ 12.900,49	€ 12.900,49
Alveringem	€ 11.923,20	€ 11.305,28	€ 5.652,64	€ 5.652,64
Antwerpen	€ 1.218.986,40	€ 1.155.812,38	€ 577.906,19	€ 577.906,19
Anzegem	€ 34.725,60	€ 32.925,94	€ 16.462,97	€ 16.462,97
Ardooie	€ 21.780,00	€ 20.651,24	€ 10.325,62	€ 10.325,62
Arendonk	€ 31.058,40	€ 29.448,80	€ 14.724,40	€ 14.724,40
As	€ 19.344,00	€ 18.341,50	€ 9.170,75	€ 9.170,75
Asse	€ 75.400,80	€ 71.493,16	€ 35.746,58	€ 35.746,58
Assenede	€ 33.367,20	€ 31.637,94	€ 15.818,97	€ 15.818,97
Avelgem	€ 23.198,40	€ 21.996,14	€ 10.998,07	€ 10.998,07
Baarle-Hertog	€ 6.312,00	€ 5.984,88	€ 2.992,44	€ 2.992,44
Balen	€ 52.252,80	€ 49.544,80	€ 24.772,40	€ 24.772,40
Beernem	€ 36.933,60	€ 35.019,52	€ 17.509,76	€ 17.509,76
Beerse	€ 41.616,00	€ 39.459,24	€ 19.729,62	€ 19.729,62
Beersel	€ 58.372,80	€ 55.347,64	€ 27.673,82	€ 27.673,82
Begijnendijk	€ 23.865,60	€ 22.628,76	€ 11.314,38	€ 11.314,38
Bekkevoort	€ 14.601,60	€ 13.844,88	€ 6.922,44	€ 6.922,44
Beringen	€ 105.540,00	€ 100.070,40	€ 50.035,20	€ 50.035,20
Berlaar	€ 26.431,20	€ 25.061,40	€ 12.530,70	€ 12.530,70
Berlare	€ 35.428,80	€ 33.592,70	€ 16.796,35	€ 16.796,35
Bertem	€ 23.308,80	€ 22.100,82	€ 11.050,41	€ 11.050,41
Bever	€ 5.217,60	€ 4.947,20	€ 2.473,60	€ 2.473,60
Beveren	€ 112.639,20	€ 106.801,68	€ 53.400,84	€ 53.400,84
Bierbeek	€ 23.270,40	€ 22.064,40	€ 11.032,20	€ 11.032,20
Bilzen	€ 75.444,00	€ 71.534,12	€ 35.767,06	€ 35.767,06
Blankenberge	€ 47.236,80	€ 44.788,76	€ 22.394,38	€ 22.394,38
Bocholt	€ 30.792,00	€ 29.196,20	€ 14.598,10	€ 14.598,10
Boechout	€ 30.657,60	€ 29.068,76	€ 14.534,38	€ 14.534,38
Bonheiden	€ 35.587,20	€ 33.742,88	€ 16.871,44	€ 16.871,44
Boom	€ 41.344,80	€ 39.202,10	€ 19.601,05	€ 19.601,05
Boortmeerbeek	€ 28.629,60	€ 27.145,88	€ 13.572,94	€ 13.572,94
Borgloon	€ 25.348,80	€ 24.035,10	€ 12.017,55	€ 12.017,55
Bornem	€ 49.944,00	€ 47.355,64	€ 23.677,82	€ 23.677,82
Borsbeek	€ 24.667,20	€ 23.388,82	€ 11.694,41	€ 11.694,41
Boutersem	€ 19.070,40	€ 18.082,08	€ 9.041,04	€ 9.041,04
Brakel	€ 34.612,80	€ 32.819,00	€ 16.409,50	€ 16.409,50
Brasschaat	€ 89.486,40	€ 84.848,76	€ 42.424,38	€ 42.424,38
Brecht	€ 67.238,40	€ 63.753,76	€ 31.876,88	€ 31.876,88
Bredene	€ 40.209,60	€ 38.125,74	€ 19.062,87	€ 19.062,87

Bree	€ 37.041,60	€ 35.121,92	€ 17.560,96	€ 17.560,96
Brugge	€ 282.184,80	€ 267.560,56	€ 133.780,28	€ 133.780,28
Buggenhout	€ 34.372,80	€ 32.591,44	€ 16.295,72	€ 16.295,72
Damme	€ 26.052,00	€ 24.701,84	€ 12.350,92	€ 12.350,92
De Haan	€ 30.151,20	€ 28.588,60	€ 14.294,30	€ 14.294,30
De Panne	€ 25.905,60	€ 24.563,04	€ 12.281,52	€ 12.281,52
De Pinte	€ 24.518,40	€ 23.247,72	€ 11.623,86	€ 11.623,86
Deerlijk	€ 27.621,60	€ 26.190,12	€ 13.095,06	€ 13.095,06
Deinze	€ 71.556,00	€ 67.847,60	€ 33.923,80	€ 33.923,80
Denderleeuw	€ 46.094,40	€ 43.705,56	€ 21.852,78	€ 21.852,78
Dendermonde	€ 106.783,20	€ 101.249,16	€ 50.624,58	€ 50.624,58
Dentergem	€ 19.999,20	€ 18.962,74	€ 9.481,37	€ 9.481,37
Dessel	€ 22.286,40	€ 21.131,40	€ 10.565,70	€ 10.565,70
Destelbergen	€ 42.652,80	€ 40.442,32	€ 20.221,16	€ 20.221,16
Diepenbeek	€ 44.500,80	€ 42.194,54	€ 21.097,27	€ 21.097,27
Diest	€ 55.850,40	€ 52.955,96	€ 26.477,98	€ 26.477,98
Diksmuide	€ 39.648,00	€ 37.593,24	€ 18.796,62	€ 18.796,62
Dilbeek	€ 97.768,80	€ 92.701,92	€ 46.350,96	€ 46.350,96
Dilsen-Stokkem	€ 47.829,60	€ 45.350,84	€ 22.675,42	€ 22.675,42
Drogenbos	€ 0,00	€ 0,00	€ 0,00	€ 0,00
Duffel	€ 40.888,80	€ 38.769,74	€ 19.384,87	€ 19.384,87
Edegem	€ 50.781,60	€ 48.149,84	€ 24.074,92	€ 24.074,92
Eeklo	€ 48.789,60	€ 46.261,08	€ 23.130,54	€ 23.130,54
Erpe-Mere	€ 46.732,80	€ 44.310,88	€ 22.155,44	€ 22.155,44
Essen	€ 43.358,40	€ 41.111,36	€ 20.555,68	€ 20.555,68
Evergem	€ 81.506,40	€ 77.282,32	€ 38.641,16	€ 38.641,16
Galmaarden	€ 20.611,20	€ 19.543,02	€ 9.771,51	€ 9.771,51
Gavere	€ 30.240,00	€ 28.672,80	€ 14.336,40	€ 14.336,40
Geel	€ 91.442,40	€ 86.703,40	€ 43.351,70	€ 43.351,70
Geetbets	€ 14.241,60	€ 13.503,52	€ 6.751,76	€ 6.751,76
Genk	€ 156.537,60	€ 148.425,04	€ 74.212,52	€ 74.212,52
Gent	€ 597.151,20	€ 566.203,80	€ 283.101,90	€ 283.101,90
Geraardsbergen	€ 78.844,80	€ 74.758,66	€ 37.379,33	€ 37.379,33
Gingelom	€ 19.912,80	€ 18.880,82	€ 9.440,41	€ 9.440,41
Gistel	€ 28.490,40	€ 27.013,88	€ 13.506,94	€ 13.506,94
Glabbeek	€ 12.720,00	€ 12.060,80	€ 6.030,40	€ 6.030,40
Gooik	€ 21.974,40	€ 20.835,58	€ 10.417,79	€ 10.417,79
Grimbergen	€ 86.851,20	€ 82.350,12	€ 41.175,06	€ 41.175,06
Grobbendonk	€ 26.462,40	€ 25.090,98	€ 12.545,49	€ 12.545,49
Haacht	€ 34.260,00	€ 32.484,48	€ 16.242,24	€ 16.242,24
Haaltert	€ 42.712,80	€ 40.499,20	€ 20.249,60	€ 20.249,60
Halen	€ 22.612,80	€ 21.440,88	€ 10.720,44	€ 10.720,44
Halle	€ 89.049,60	€ 84.434,60	€ 42.217,30	€ 42.217,30
Ham	€ 25.135,20	€ 23.832,56	€ 11.916,28	€ 11.916,28
Hamme	€ 58.903,20	€ 55.850,54	€ 27.925,27	€ 27.925,27
Hamont-Achel	€ 34.250,40	€ 32.475,36	€ 16.237,68	€ 16.237,68
Harelbeke	€ 65.047,20	€ 61.676,12	€ 30.838,06	€ 30.838,06
Hasselt	€ 181.389,60	€ 171.989,08	€ 85.994,54	€ 85.994,54
Hechtel-Eksel	€ 28.821,60	€ 27.327,92	€ 13.663,96	€ 13.663,96
Heers	€ 17.066,40	€ 16.181,92	€ 8.090,96	€ 8.090,96
Heist-op-den-Berg	€ 98.196,00	€ 93.107,00	€ 46.553,50	€ 46.553,50
Hemiksem	€ 25.836,00	€ 24.497,04	€ 12.248,52	€ 12.248,52

Herent	€ 49.920,00	€ 47.332,88	€ 23.666,44	€ 23.666,44
Herentals	€ 65.851,20	€ 62.438,46	€ 31.219,23	€ 31.219,23
Herenthout	€ 21.074,40	€ 19.982,22	€ 9.991,11	€ 9.991,11
Herk-de-Stad	€ 29.592,00	€ 28.058,40	€ 14.029,20	€ 14.029,20
Herne	€ 15.744,00	€ 14.928,08	€ 7.464,04	€ 7.464,04
Herselt	€ 34.550,40	€ 32.759,82	€ 16.379,91	€ 16.379,91
Herstappe	€ 0,00	€ 0,00	€ 0,00	€ 0,00
Herzele	€ 41.721,60	€ 39.559,38	€ 19.779,69	€ 19.779,69
Heusden-Zolder	€ 77.116,80	€ 73.120,22	€ 36.560,11	€ 36.560,11
Heuvelland	€ 18.950,40	€ 17.968,28	€ 8.984,14	€ 8.984,14
Hoegaarden	€ 16.130,40	€ 15.294,44	€ 7.647,22	€ 7.647,22
Hoeilaart	€ 25.308,00	€ 23.996,40	€ 11.998,20	€ 11.998,20
Hoeselt	€ 23.083,20	€ 21.886,92	€ 10.943,46	€ 10.943,46
Holsbeek	€ 23.568,00	€ 22.346,60	€ 11.173,30	€ 11.173,30
Hooglede	€ 24.112,80	€ 22.863,16	€ 11.431,58	€ 11.431,58
Hoogstraten	€ 49.317,60	€ 46.761,72	€ 23.380,86	€ 23.380,86
Horebeke	€ 0,00	€ 0,00	€ 0,00	€ 0,00
Houthalen-Heilichteren	€ 73.236,00	€ 69.440,54	€ 34.720,27	€ 34.720,27
Houthulst	€ 23.728,80	€ 22.499,04	€ 11.249,52	€ 11.249,52
Hove	€ 19.675,20	€ 18.655,52	€ 9.327,76	€ 9.327,76
Huldenberg	€ 23.064,00	€ 21.868,72	€ 10.934,36	€ 10.934,36
Hulshout	€ 24.420,00	€ 23.154,44	€ 11.577,22	€ 11.577,22
Ichtegem	€ 33.285,60	€ 31.560,56	€ 15.780,28	€ 15.780,28
Ieper	€ 83.947,20	€ 79.596,64	€ 39.798,32	€ 39.798,32
Ingelmunster	€ 25.963,20	€ 24.617,66	€ 12.308,83	€ 12.308,83
Izegem	€ 65.649,60	€ 62.247,32	€ 31.123,66	€ 31.123,66
Jabbeke	€ 33.309,60	€ 31.583,32	€ 15.791,66	€ 15.791,66
Kalmthout	€ 43.641,60	€ 41.379,88	€ 20.689,94	€ 20.689,94
Kampenhout	€ 27.528,00	€ 26.101,36	€ 13.050,68	€ 13.050,68
Kapellen	€ 63.614,40	€ 60.317,58	€ 30.158,79	€ 30.158,79
Kapelle-op-den-Bos	€ 22.185,60	€ 21.035,84	€ 10.517,92	€ 10.517,92
Kaprijke	€ 15.297,60	€ 14.504,80	€ 7.252,40	€ 7.252,40
Kasterlee	€ 43.116,00	€ 40.881,52	€ 20.440,76	€ 20.440,76
Keerbergen	€ 30.957,60	€ 29.353,22	€ 14.676,61	€ 14.676,61
Kinrooi	€ 29.611,20	€ 28.076,60	€ 14.038,30	€ 14.038,30
Kluisbergen	€ 15.513,60	€ 14.709,60	€ 7.354,80	€ 7.354,80
Knesselare	€ 19.850,40	€ 18.821,64	€ 9.410,82	€ 9.410,82
Knokke-Heist	€ 81.007,20	€ 76.809,00	€ 38.404,50	€ 38.404,50
Koekelare	€ 20.592,00	€ 19.524,82	€ 9.762,41	€ 9.762,41
Koksijde	€ 53.486,40	€ 50.714,48	€ 25.357,24	€ 25.357,24
Kontich	€ 50.119,20	€ 47.521,76	€ 23.760,88	€ 23.760,88
Kortemark	€ 29.409,60	€ 27.885,44	€ 13.942,72	€ 13.942,72
Kortenaken	€ 18.933,60	€ 17.952,36	€ 8.976,18	€ 8.976,18
Kortenbergh	€ 46.526,40	€ 44.115,16	€ 22.057,58	€ 22.057,58
Kortesseme	€ 20.133,60	€ 19.090,18	€ 9.545,09	€ 9.545,09
Kortrijk	€ 180.288,00	€ 170.944,56	€ 85.472,28	€ 85.472,28
Kraainem*	€ 0,00	€ 0,00	€ 0,00	€ 0,00
Kruibeke	€ 38.793,60	€ 36.783,12	€ 18.391,56	€ 18.391,56
Kruishoutem	€ 19.495,20	€ 18.484,86	€ 9.242,43	€ 9.242,43
Kuurne	€ 31.324,80	€ 29.701,40	€ 14.850,70	€ 14.850,70
Laakdal	€ 37.435,20	€ 35.495,12	€ 17.747,56	€ 17.747,56
Laarne	€ 29.577,60	€ 28.044,74	€ 14.022,37	€ 14.022,37

Lanaken	€ 61.627,20	€ 58.433,36	€ 29.216,68	€ 29.216,68
Landen	€ 37.725,60	€ 35.770,48	€ 17.885,24	€ 17.885,24
Langemark-Poelkapelle	€ 19.243,20	€ 18.245,92	€ 9.122,96	€ 9.122,96
Lebbeke	€ 44.330,40	€ 42.032,98	€ 21.016,49	€ 21.016,49
Lede	€ 43.377,60	€ 41.129,56	€ 20.564,78	€ 20.564,78
Ledegem	€ 22.855,20	€ 21.670,72	€ 10.835,36	€ 10.835,36
Lendeledede	€ 13.752,00	€ 13.039,30	€ 6.519,65	€ 6.519,65
Lennik	€ 21.309,60	€ 20.205,24	€ 10.102,62	€ 10.102,62
Leopoldsburg	€ 36.427,20	€ 34.539,36	€ 17.269,68	€ 17.269,68
Leuven	€ 234.460,80	€ 222.309,86	€ 111.154,93	€ 111.154,93
Lichtervelde	€ 20.486,40	€ 19.424,68	€ 9.712,34	€ 9.712,34
Liedekerke	€ 30.343,20	€ 28.770,66	€ 14.385,33	€ 14.385,33
Lier	€ 82.792,80	€ 78.502,06	€ 39.251,03	€ 39.251,03
Lierde	€ 15.652,80	€ 14.841,60	€ 7.420,80	€ 7.420,80
Lille	€ 39.324,00	€ 37.286,04	€ 18.643,02	€ 18.643,02
Linkebeek*	€ 0,00	€ 0,00	€ 0,00	€ 0,00
Lint	€ 20.803,20	€ 19.725,08	€ 9.862,54	€ 9.862,54
Linter	€ 0,00	€ 0,00	€ 0,00	€ 0,00
Lochristi	€ 52.562,40	€ 49.838,36	€ 24.919,18	€ 24.919,18
Lokeren	€ 96.249,60	€ 91.261,46	€ 45.630,73	€ 45.630,73
Lommel	€ 80.726,40	€ 76.542,76	€ 38.271,38	€ 38.271,38
Londerzeel	€ 43.142,40	€ 40.906,54	€ 20.453,27	€ 20.453,27
Lo-Reninge	€ 7.992,00	€ 7.577,80	€ 3.788,90	€ 3.788,90
Lovendegem	€ 23.107,20	€ 21.909,68	€ 10.954,84	€ 10.954,84
Lubbeek	€ 33.710,40	€ 31.963,36	€ 15.981,68	€ 15.981,68
Lummen	€ 34.615,20	€ 32.821,28	€ 16.410,64	€ 16.410,64
Maarkedal	€ 15.240,00	€ 14.450,20	€ 7.225,10	€ 7.225,10
Maaseik	€ 59.738,40	€ 56.642,44	€ 28.321,22	€ 28.321,22
Maasmechelen	€ 89.810,40	€ 85.155,96	€ 42.577,98	€ 42.577,98
Machelen	€ 33.568,80	€ 31.829,10	€ 15.914,55	€ 15.914,55
Maldegem	€ 55.531,20	€ 52.653,28	€ 26.326,64	€ 26.326,64
Malle	€ 35.875,20	€ 34.015,96	€ 17.007,98	€ 17.007,98
Mechelen	€ 198.244,80	€ 187.970,76	€ 93.985,38	€ 93.985,38
Meerhout	€ 23.906,40	€ 22.667,44	€ 11.333,72	€ 11.333,72
Meeuwen-Gruitrode	€ 31.317,60	€ 29.694,56	€ 14.847,28	€ 14.847,28
Meise	€ 44.200,80	€ 41.910,08	€ 20.955,04	€ 20.955,04
Melle	€ 26.460,00	€ 25.088,72	€ 12.544,36	€ 12.544,36
Menen	€ 78.496,80	€ 74.428,70	€ 37.214,35	€ 37.214,35
Merchtem	€ 38.078,40	€ 36.105,00	€ 18.052,50	€ 18.052,50
Merelbeke	€ 56.731,20	€ 53.791,10	€ 26.895,55	€ 26.895,55
Merksplas	€ 20.836,80	€ 19.756,92	€ 9.878,46	€ 9.878,46
Mesen	€ 0,00	€ 0,00	€ 0,00	€ 0,00
Meulebeke	€ 26.580,00	€ 25.202,48	€ 12.601,24	€ 12.601,24
Middelkerke	€ 45.799,20	€ 43.425,64	€ 21.712,82	€ 21.712,82
Moerbeke-Waas	€ 14.995,20	€ 14.218,08	€ 7.109,04	€ 7.109,04
Mol	€ 84.213,60	€ 79.849,24	€ 39.924,62	€ 39.924,62
Moorslede	€ 26.376,00	€ 25.009,06	€ 12.504,53	€ 12.504,53
Mortsel	€ 60.484,80	€ 57.350,16	€ 28.675,08	€ 28.675,08
Nazareth	€ 27.319,20	€ 25.903,38	€ 12.951,69	€ 12.951,69
Neerpelt	€ 40.190,40	€ 38.107,52	€ 19.053,76	€ 19.053,76
Nevele	€ 28.677,60	€ 27.191,38	€ 13.595,69	€ 13.595,69
Niel	€ 22.996,80	€ 21.805,00	€ 10.902,50	€ 10.902,50

Nieuwerkerken	€ 16.149,60	€ 15.312,64	€ 7.656,32	€ 7.656,32
Nieuwpoort	€ 27.568,80	€ 26.140,04	€ 13.070,02	€ 13.070,02
Nijlen	€ 53.275,20	€ 50.514,20	€ 25.257,10	€ 25.257,10
Ninove	€ 89.870,40	€ 85.212,86	€ 42.606,43	€ 42.606,43
Olen	€ 28.838,40	€ 27.343,84	€ 13.671,92	€ 13.671,92
Oostende	€ 167.925,60	€ 159.222,84	€ 79.611,42	€ 79.611,42
Oosterzele	€ 0,00	€ 0,00	€ 0,00	€ 0,00
Oostkamp	€ 55.096,80	€ 52.241,40	€ 26.120,70	€ 26.120,70
Oostrozebeke	€ 18.285,60	€ 17.337,96	€ 8.668,98	€ 8.668,98
Opglabbeek	€ 24.424,80	€ 23.158,98	€ 11.579,49	€ 11.579,49
Opwijk	€ 33.564,00	€ 31.824,54	€ 15.912,27	€ 15.912,27
Oudenaarde	€ 72.988,80	€ 69.206,16	€ 34.603,08	€ 34.603,08
Oudenburg	€ 21.825,60	€ 20.694,48	€ 10.347,24	€ 10.347,24
Oud-Heverlee	€ 26.364,00	€ 24.997,68	€ 12.498,84	€ 12.498,84
Oud-Turnhout	€ 31.116,00	€ 29.503,40	€ 14.751,70	€ 14.751,70
Overijse	€ 59.289,60	€ 56.216,92	€ 28.108,46	€ 28.108,46
Overpelt	€ 34.893,60	€ 33.085,24	€ 16.542,62	€ 16.542,62
Peer	€ 38.952,00	€ 36.933,32	€ 18.466,66	€ 18.466,66
Pepingen	€ 10.646,40	€ 10.094,64	€ 5.047,32	€ 5.047,32
Pittem	€ 16.269,60	€ 15.426,44	€ 7.713,22	€ 7.713,22
Poperinge	€ 47.798,40	€ 45.321,24	€ 22.660,62	€ 22.660,62
Putte	€ 40.550,40	€ 38.448,88	€ 19.224,44	€ 19.224,44
Puurs	€ 40.557,60	€ 38.455,70	€ 19.227,85	€ 19.227,85
Ranst	€ 44.594,40	€ 42.283,28	€ 21.141,64	€ 21.141,64
Ravels	€ 34.934,40	€ 33.123,92	€ 16.561,96	€ 16.561,96
Retie	€ 25.960,80	€ 24.615,38	€ 12.307,69	€ 12.307,69
Riemst	€ 39.463,20	€ 37.418,02	€ 18.709,01	€ 18.709,01
Rijkevorsel	€ 27.628,80	€ 26.196,94	€ 13.098,47	€ 13.098,47
Roeselare	€ 142.416,00	€ 135.035,28	€ 67.517,64	€ 67.517,64
Ronse	€ 61.356,00	€ 58.176,22	€ 29.088,11	€ 29.088,11
Roosdaal	€ 27.036,00	€ 25.634,86	€ 12.817,43	€ 12.817,43
Rotselaar	€ 38.448,00	€ 36.455,44	€ 18.227,72	€ 18.227,72
Ruiselede	€ 12.585,60	€ 11.933,36	€ 5.966,68	€ 5.966,68
Rumst	€ 35.812,80	€ 33.956,80	€ 16.978,40	€ 16.978,40
Schelle	€ 19.682,40	€ 18.662,36	€ 9.331,18	€ 9.331,18
Scherpenheuvel-Zichem	€ 54.288,00	€ 51.474,52	€ 25.737,26	€ 25.737,26
Schilde	€ 46.339,20	€ 43.937,68	€ 21.968,84	€ 21.968,84
Schoten	€ 81.062,40	€ 76.861,34	€ 38.430,67	€ 38.430,67
Sint-Amands	€ 19.492,80	€ 18.482,58	€ 9.241,29	€ 9.241,29
Sint-Genesius-Rode	€ 43.022,40	€ 40.792,76	€ 20.396,38	€ 20.396,38
Sint-Gillis-Waas	€ 45.523,20	€ 43.163,96	€ 21.581,98	€ 21.581,98
Sint-Katelijne-Waver	€ 48.988,80	€ 46.449,96	€ 23.224,98	€ 23.224,98
Sint-Laureins	€ 15.943,20	€ 15.116,94	€ 7.558,47	€ 7.558,47
Sint-Lievens-Houtem	€ 24.062,40	€ 22.815,36	€ 11.407,68	€ 11.407,68
Sint-Martens-Latem	€ 20.200,80	€ 19.153,88	€ 9.576,94	€ 9.576,94
Sint-Niklaas	€ 175.872,00	€ 166.757,44	€ 83.378,72	€ 83.378,72
Sint-Pieters-Leeuw	€ 78.424,80	€ 74.360,44	€ 37.180,22	€ 37.180,22
Sint-Truiden	€ 95.445,60	€ 90.499,12	€ 45.249,56	€ 45.249,56
Spiere-Helkijn	€ 5.102,40	€ 4.837,96	€ 2.418,98	€ 2.418,98
Stabroek	€ 43.536,00	€ 41.279,74	€ 20.639,87	€ 20.639,87
Staden	€ 26.277,60	€ 24.915,76	€ 12.457,88	€ 12.457,88
Steenokkerzeel	€ 27.878,40	€ 26.433,60	€ 13.216,80	€ 13.216,80

Stekene	€ 42.180,00	€ 39.994,02	€ 19.997,01	€ 19.997,01
Temse	€ 69.628,80	€ 66.020,28	€ 33.010,14	€ 33.010,14
Ternat	€ 36.763,20	€ 34.857,96	€ 17.428,98	€ 17.428,98
Tervuren	€ 51.031,20	€ 48.386,52	€ 24.193,26	€ 24.193,26
Tessenderlo	€ 43.780,80	€ 41.511,86	€ 20.755,93	€ 20.755,93
Tielt	€ 47.937,60	€ 45.453,24	€ 22.726,62	€ 22.726,62
Tielt-Winge	€ 25.394,40	€ 24.078,32	€ 12.039,16	€ 12.039,16
Tienen	€ 79.759,20	€ 75.625,68	€ 37.812,84	€ 37.812,84
Tongerren	€ 73.514,40	€ 69.704,52	€ 34.852,26	€ 34.852,26
Torhout	€ 48.681,60	€ 46.158,68	€ 23.079,34	€ 23.079,34
Tremelo	€ 35.467,20	€ 33.629,12	€ 16.814,56	€ 16.814,56
Turnhout	€ 100.819,20	€ 95.594,24	€ 47.797,12	€ 47.797,12
Veurne	€ 27.271,20	€ 25.857,88	€ 12.928,94	€ 12.928,94
Vilvoorde	€ 99.436,80	€ 94.283,48	€ 47.141,74	€ 47.141,74
Vleteren	€ 8.817,60	€ 8.360,64	€ 4.180,32	€ 4.180,32
Voeren	€ 0,00	€ 0,00	€ 0,00	€ 0,00
Vorselaar	€ 18.484,80	€ 17.526,82	€ 8.763,41	€ 8.763,41
Vosselaar	€ 25.689,60	€ 24.358,24	€ 12.179,12	€ 12.179,12
Waarschoot	€ 19.063,20	€ 18.075,24	€ 9.037,62	€ 9.037,62
Waasmunster	€ 25.416,00	€ 24.098,80	€ 12.049,40	€ 12.049,40
Wachtebeke	€ 17.508,00	€ 16.600,64	€ 8.300,32	€ 8.300,32
Waregem	€ 88.704,00	€ 84.106,92	€ 42.053,46	€ 42.053,46
Wellen	€ 17.690,40	€ 16.773,60	€ 8.386,80	€ 8.386,80
Wemmel	€ 37.216,80	€ 35.288,04	€ 17.644,02	€ 17.644,02
Wervik	€ 44.155,20	€ 41.866,84	€ 20.933,42	€ 20.933,42
Westerlo	€ 58.792,80	€ 55.745,86	€ 27.872,93	€ 27.872,93
Wetteren	€ 58.315,20	€ 55.293,00	€ 27.646,50	€ 27.646,50
Wevelgem	€ 74.640,00	€ 70.771,78	€ 35.385,89	€ 35.385,89
Wezembeek-Oppem*	€ 0,00	€ 0,00	€ 0,00	€ 0,00
Wichelen	€ 27.480,00	€ 26.055,84	€ 13.027,92	€ 13.027,92
Wielsbeke	€ 22.082,40	€ 20.937,98	€ 10.468,99	€ 10.468,99
Wijnegem	€ 21.928,80	€ 20.792,34	€ 10.396,17	€ 10.396,17
Willebroek	€ 60.141,60	€ 57.024,76	€ 28.512,38	€ 28.512,38
Wingene	€ 33.686,40	€ 31.940,60	€ 15.970,30	€ 15.970,30
Wommelgem	€ 29.772,00	€ 28.229,06	€ 14.114,53	€ 14.114,53
Wortegem-Petegem	€ 15.144,00	€ 14.359,16	€ 7.179,58	€ 7.179,58
Wuustwezel	€ 47.354,40	€ 44.900,26	€ 22.450,13	€ 22.450,13
Zandhoven	€ 30.511,20	€ 28.929,96	€ 14.464,98	€ 14.464,98
Zaventem	€ 76.704,00	€ 72.728,80	€ 36.364,40	€ 36.364,40
Zedelgem	€ 53.637,60	€ 50.857,84	€ 25.428,92	€ 25.428,92
Zele	€ 49.785,60	€ 47.205,46	€ 23.602,73	€ 23.602,73
Zelzate	€ 30.021,60	€ 28.465,72	€ 14.232,86	€ 14.232,86
Zemst	€ 53.848,80	€ 51.058,08	€ 25.529,04	€ 25.529,04
Zingem	€ 17.721,60	€ 16.803,18	€ 8.401,59	€ 8.401,59
Zoersel	€ 51.864,00	€ 49.176,16	€ 24.588,08	€ 24.588,08
Zomergem	€ 19.759,20	€ 18.735,18	€ 9.367,59	€ 9.367,59
Zonhoven	€ 50.452,80	€ 47.838,08	€ 23.919,04	€ 23.919,04
Zonnebeke	€ 29.676,00	€ 28.138,04	€ 14.069,02	€ 14.069,02
Zottegem	€ 61.392,00	€ 58.210,36	€ 29.105,18	€ 29.105,18
Zoutleeuw	€ 19.867,20	€ 18.837,58	€ 9.418,79	€ 9.418,79
Zuienkerke	€ 0,00	€ 0,00	€ 0,00	€ 0,00
Zulte	€ 36.873,60	€ 34.962,62	€ 17.481,31	€ 17.481,31

Zutendaal	€ 16.908,00	€ 16.031,74	€ 8.015,87	€ 8.015,87
Zwalm	€ 19.368,00	€ 18.364,24	€ 9.182,12	€ 9.182,12
Zwevegem	€ 58.072,80	€ 55.063,16	€ 27.531,58	€ 27.531,58
Zwijndrecht	€ 45.105,60	€ 42.768,00	€ 21.384,00	€ 21.384,00
Totaal 2015	€ 15.153.321,60	€ 14.368.000,00	€ 7.184.000,00	€ 7.184.000,00
<i>* via vzw De Rand</i>				

OVERZICHT PRINCIPIELE SUBSIDIES 2015 PROVINCIES (o.v. controle op jaarrekening)				
Gemeente	Decretale subsidie 2015	Principiële subsidie 2015 binnen krediet	Schijf 1	Schijf 2
Antwerpen	€ 107.602,62	€ 107.346,46	€ 53.673,23	€ 53.673,23
Limburg	€ 51.194,34	€ 51.072,48	€ 25.536,24	€ 25.536,24
Oost-Vlaanderen	€ 87.656,64	€ 87.447,96	€ 43.723,98	€ 43.723,98
Vlaams-Brabant	€ 66.076,80	€ 65.919,50	€ 32.959,75	€ 32.959,75
West-Vlaanderen	€ 70.381,14	€ 70.213,60	€ 35.106,80	€ 35.106,80
Totaal 2015	€ 382.911,54	€ 382.000,00	€ 191.000,00	€ 191.000,00

OVERZICHT PRINCIPIELE SUBSIDIES 2015 VGC (o.v. controle op jaarlijks verslag)
Zie punt 9 SVA-decreet

OVERZICHT PRINCIPIELE BELEIDSSUBSIDIE 2015 ANDERE SVA-ACTOREN (o.v. controle op jaarlijks verslag)		
Begunstigde	Decretale Subsidie 2015	Principiële Subsidie 2015 binnen krediet
ISB	€ 200.800,00	€ 200.000,00
VLABUS	Zie punt 11	Zie punt 11

OVERZICHT PRINCIPIELE SUBSIDIES 2015 vzw DE RAND (o.v. controle op jaarrekening)				
Vzw De Rand	Decretale subsidie 2015	Principiële subsidie 2015	Schijf 1	Schijf 2
Kraainem	€ 32.534,40	€ 32.534,40	€ 16.267,20	€ 16.267,20
Linkebeek	€ 11.536,80	€ 11.536,80	€ 5.768,40	€ 5.768,40
Wezembeek-Oppem	€ 33.417,60	€ 33.417,60	€ 16.708,80	€ 16.708,80
Totaal 2015	€ 77.488,80	€ 77.488,80	€ 38.744,40	€ 38.744,40

4. Begeleiding en controle

Aangezien het decreet lokaal sportbeleid vanaf 2015 voor de gemeenten opgeheven werd, werd geen rechtstreekse toekomstgerichte inhoudelijke begeleiding van de gemeenten meer voorzien. Uitgezonderd n.a.v. de indiening van de jaarrekening 2014 in de tweede helft van 2015 werd nog individuele begeleiding voorzien.

Tijdens 2015 werd nog geparticipeerd aan de ambtelijke werkgroep Planlasten over de overheveling van de sectorale subsidies naar het Gemeentefonds en de afhandeling van de controle op de sectorale subsidies 2014 en 2015 via de BBC-jaarrekening.

In 2015 werden van 297 gemeenten, 5 provincies, VGC en vzw De Rand (3 gemeenten) de subsidies 2014 gecontroleerd. Aangezien de controle voor de eerste maal moest gebeuren via de BBC-jaarrekening, werden extra rapporten in Cognos ontwikkeld teneinde deze controle mogelijk te maken. De procedure voorziet tevens dat na de eerste controle en bij een negatieve beoordeling het bestuur bezwaar kan aantekenen waardoor voor een aantal gemeenten (87) de controleprocedure nogmaals doorlopen diende te worden. Deze administratieve procedure heeft geduurd tot en met mei 2016 door het te laatindiening van de jaarrekeningen door de gemeenten.

OVERZICHT BEOORDELING JAARREKENINGEN 2014						
	Positief 1^{ste} besl	Bezwaar	Positief na bezwaar	Positief totaal	Terugvordering	%
Gemeenten	210	87	43	253	44	
Provincies	5	0	0	5	0	
Totaal 2014	215	87	43	258	44	17%
Vzw De Rand	0	1	0	0	1	
VGC via SVA-decreet						

Aangezien het decreet lokale sportbeleid gedeeltelijk opgeheven is vanaf 2016 en de noodzaak van te beschikken over lokale gegevens aanwezig blijft, werd door het beleidsdomein CJSM een project lokale monitoring opgestart. In 2015 werd op regelmatige basis overleg gepleegd binnen het projectteam. Op 7 december 2015 vond het startmoment met het werkveld van dit project plaats.

Daarnaast volgde de afdeling subsidiëring, via de ambtelijke werkgroep van het departement Bestuurszaken, de impact van het interne staatshervorming voor het beleidsveld Sport op. Binnen deze werkgroep werd een stappenplan afgesproken om tegen 1/01/2017 de verevening voor de persoonsgebonden materie Sport van de Vlaamse provincies naar enerzijds de gemeenten of anderzijds de Vlaamse overheid te realiseren (uitgesteld tot 1/1/2018). Hierbij werd ook rekening gehouden met de provincievrije steden Gent en Antwerpen. De mededeling van de Vlaamse Regering van 10/10/2014 is hiervoor de basis.

De Vlaamse Regering keurde op 17/7/2015 een eerste keer het voorontwerp van decreet houdende de vernieuwde taakstelling en gewijzigde financiering van de provincies principieel goed. De tweede principiële goedkeuring volgde op 13/11/2015.

Tegelijkertijd werd op kabinetsniveau sectoraal overleg gepleegd met de VVP, de 5 gedeputeerden sport, het departement Kanselarij en Bestuur en Bloso om een inventarisatie Sport op te stellen van de over te dragen instellingen, activiteiten, decretale taken, personeel en budgetten. Hiervoor werd een basisframe aangeleverd dat door de 5 Vlaamse provincies aangevuld moest worden. Bloso volgde dit overleg administratief op.

Ondertussen werden binnen Bloso interne overlegvergaderingen opgestart in aanwezigheid van het kabinet Sport om de provinciale inventarisaties te evalueren en de effectieve toekomstige werking m.b.t. de over te dragen persoonsgebonden materies voor te bereiden naar 2017 (uitgesteld naar 2018).

11. DECREET HOUDENDE HET STIMULEREN, HET COÖRDINEREN EN HET SUBSIDIËREN VAN DE TEWERKSTELLING IN DE SPORT

ESR code 31.22

1. Wettelijke basis

- ◆ Het decreet van 8/11/2013 houdende het stimuleren, het coördineren en het subsidiëren van de tewerkstelling in de sportsector.
- ◆ Het besluit van de Vlaamse Regering van 20/12/2013 betreffende de uitvoering van het decreet van 8/11/2013 houdende het stimuleren, het coördineren en het subsidiëren van de tewerkstelling in de sportsector.

2. Erkenning

Om voor erkenning als organisatie voor de coördinatie en de tewerkstelling van een pool van sportbegeleiders en sportondersteuners in aanmerking te komen, moet de organisatie aan een reeks erkenningsvoorwaarden voldoen, opgesomd in artikel 4 van het decreet. De erkenning wordt voor een periode 2014-2018 toegekend. Voor deze periode is het Vlabus vzw erkend als organisatie voor de coördinatie en de tewerkstelling van een pool van sportbegeleiders en sportondersteuners.

De aanleiding tot dit decreet is enerzijds de interne staatshervorming en anderzijds het programmadecreet van 13/7/2012 en kadert verder binnen de doelstelling om de professionalisering en tewerkstelling binnen de sportsector te verhogen.

Door de interne staatshervorming gaven de provincies voor het laatst in 2013 financiële, logistieke, werkings- of personeelssubsidies aan Vlabus. Vanaf 2014 worden deze provinciale eigen middelen via het provinciefonds overgeheveld naar Vlaanderen en toegevoegd aan de dotatie aan het Bloso in het kader van dit decreet.

Ten gevolge van het programmadecreet werd in het besluit van de Vlaamse Regering van 5/10/2012 houdende de beëindiging van de subsidiëring van loonkosten aan bepaalde initiatieven in de sportsector, die werknemers tewerkstellen in een gewezen DAC-statuut, een regeling verder uitgewerkt. Deze regeling zal op termijn het aantal VTE en het aantal gesubsidieerde organisaties doen verminderen. Met dit decreet pakt men de huidige ongelijke behandeling van de sportorganisaties in Vlaanderen verder aan door de bestaande gesubsidieerde arbeidsplaatsen in gewezen DAC-projecten af te bouwen (een beperkt aantal sportorganisaties geniet via deze weg van extra personeelssubsidies). Het budget dat hierdoor vrijkomt wordt tevens ingezet voor de tewerkstelling in de sportsector op basis van dit decreet.

Het decreet voorziet een erkennings- en subsidiëringsprocedure.

3. Subsidiëring

Er wordt één erkende organisatie voor de coördinatie en de tewerkstelling van een pool van sportbegeleiders en sportondersteuners gesubsidieerd per beleidsplanperiode. Om als erkende organisatie voor subsidiëring in aanmerking te komen voert ze de volgende opdrachten uit:

- ◆ een kenniscentrum zijn met betrekking tot professionalisering en tewerkstelling in de sport;
- ◆ het aanspreekpunt zijn voor de tewerkstelling van sportbegeleiders en sportondersteuners;
- ◆ initiatieven nemen om de kwalitatieve tewerkstelling in de sportsector te verhogen;
- ◆ een pool van sportbegeleiders en sportondersteuners beschikbaar stellen in alle Vlaamse provincies en, vanaf 2016, in het tweetalig gebied Brussel-Hoofdstad. De organisatie richt zich daarbij op de non-profitsportsector.
- ◆ de kwaliteit van de pool van sportbegeleiders en sportondersteuners verhogen door hen voortdurend bij te scholen en te begeleiden bij de uitvoering van hun opdrachten. De organisatie besteedt daarbij aandacht aan bijzondere doelgroepen en aan maatschappelijke behoeften
- ◆ initiatieven nemen in het kader van de Vlaamse beleidsprioriteiten, vermeld in artikel 5, 2°, en artikel 6, tweede lid van het decreet van 6/7/2012 houdende het stimuleren en het subsidiëren van een lokaal sportbeleid en, vanaf 1/1/2016, in het kader van de Vlaamse beleidsprioriteiten, vermeld in artikel 11, 2°, van voormeld decreet, om:
 - * De kwaliteit van de jeugdsportbegeleider binnen de sportverenigingen te verhogen;

- * De professionele omkadering via coördinerende functies in de sportverenigingen te verhogen;
- ◆ de organisatie uitbouwen, structureren en beheren om de opdracht, vermeld in de punten hierboven, kwaliteitsvol uit te voeren
- ◆ een aangepast ondersteuningsbeleid voeren voor het ter beschikking stellen van een pool van sportbegeleiders en sportondersteuners voor de begeleiding en ondersteuning van sportactiviteiten voor specifieke doelgroepen.

4. Financiële weerslag

In februari 2015 werd op basis van het tewerkstellingsdecreet een voorschot van 2.201.600 euro (80%) uitbetaald. Na de begrotingscontrole werd er in november een 2^{de} voorschot van 677.000 euro uitbetaald. Na controle en goedkeuring van het werkingsverslag en financieel verslag 2015 van Vlabus werd het saldo 2015 van 679.200 euro in juni 2016 uitbetaald.

OVERZICHT SUBSIDIES 2015 Vlabus vzw				
Begunstigde	Voorschot	2 ^{de} voorschot	Saldo	Uitbetaalde subsidies 2015
Vlabus vzw	€ 2.201.600,00	€ 677.000,00	€ 679.200,00	€ 3.557.800,00

De totale subsidie 2015 aan de Vlabus vzw bedraagt 3.557.800 euro. Dit is 6,59% van de totale subsidies aan derden (private sector en lokale/provinciale besturen, zie tabel OVERZICHT SUBSIDIES).

12. DECREET SPORT IN HET HOGER ONDERWIJS

ESR code 31.22

1. Wettelijke basis

- ◆ Het decreet van 3/4/2009 houdende de toekenning van subsidies voor de uitbouw, de coördinatie en de promotie van het sportaanbod van de studentenvoorzieningen van de Vlaamse universiteiten en hogescholen en de erkenning en subsidiëring van een Vlaamse overkoepelende studentensportvereniging;
- ◆ Het besluit van de Vlaamse Regering van 3/7/2009 houdende de uitvoering van het decreet van 3/4/2009 houdende de toekenning van subsidies voor de uitbouw, de coördinatie en de promotie van het sportaanbod van de studentensportvoorzieningen van de Vlaamse universiteiten en hogescholen en de erkenning en subsidiëring van een Vlaamse overkoepelende studentensportvereniging.

2. Erkenning

Erkenning van de Vlaamse overkoepelende studentensportvereniging

Om voor erkenning in aanmerking te komen, moet de overkoepelende studentensportvereniging aan een reeks erkenningsvoorwaarden voldoen, opgesomd in artikel 12 van het decreet. De erkenning wordt voor de duur van de olympiade toegekend.

Voor de olympiade 2013-2016 is de Vlaamse Studentensportfederatie vzw erkend als Vlaamse overkoepelende studentensportvereniging.

3. Subsidiëring

De subsidiëring binnen het decreet sport in het hoger onderwijs omvat twee luiken:

- ◆ de subsidiëring van de vijf Vlaamse associaties;
- ◆ de subsidiëring van de erkende Vlaamse overkoepelende studentensportvereniging.

Subsidiëring van de vijf Vlaamse associaties

Om in aanmerking te komen voor subsidies moet een associatie aan de volgende basisvoorwaarden voldoen:

- ◆ het beschikken over een sportbeleidsplan dat aanvaard is door de minister;
- ◆ het beheren van studentensportvoorzieningen die voldoen aan de voorwaarden overeenkomstig de bepalingen van het decreet;
- ◆ binnen de associatie wordt één overlegplatform aangewezen dat verantwoordelijk is voor het sportbeleid en een coördinerende rol vervult bij het sporttechnische, sportpromotionele en administratieve beleid van de studentensportvoorzieningen die behoren tot de associatie. De studenten moeten in dit overlegplatform vertegenwoordigd zijn;
- ◆ het beschikken over minstens 2 sportgekwalificeerde personeelsleden overeenkomstig de bepalingen van het decreet, die hetzij voltijds, hetzij halftijds tewerkgesteld zijn;
- ◆ de associatie dient minstens de helft van de subsidies te besteden aan beleidsmaatregelen die betrekking hebben op de recreatieve sportbeoefening in de associatie;
- ◆ het indienen van het jaarlijkse verslag overeenkomstig de bepalingen van het decreet.

De subsidies worden verleend voor de uitbouw, de coördinatie en de promotie van het sportaanbod binnen de onderwijsstructuur waarvoor de associaties verantwoordelijk zijn.

Subsidiëring van de erkende Vlaamse overkoepelende studentensportvereniging

Om in aanmerking te komen voor subsidies moet de erkende Vlaamse overkoepelende studentensportvereniging aan de volgende basisvoorwaarden voldoen:

- ◆ de vereniging is als Vlaamse overkoepelende studentensportvereniging erkend door de minister en beschikt over een sportbeleidsplan dat aanvaard is door de minister;
- ◆ het beschikken over 2 voltijdse equivalenten die voldoen aan de diplomaverenisten vermeld in het decreet en die hun functie hetzij voltijds, hetzij halftijds invullen;
- ◆ het indienen van het jaarlijkse verslag overeenkomstig de bepalingen van het decreet.

De subsidies worden verleend voor de organisatie van associatieoverschrijdende studentensportinitiatieven en de deelname van studenten aan internationale studentensportinitiatieven.

4. Financiële weerslag

De associaties die voldoen aan de subsidievoorwaarden, ontvangen een subsidie bestaande uit enerzijds een vast bedrag van 48.000 euro en anderzijds een bedrag gebaseerd op het aantal ingeschreven studenten op 1/2/2014.

De subsidie voor de overkoepelende studentensportvereniging bestaat uit een personeelssubsidie en een werkingssubsidie. De personeelssubsidie bedraagt 90% van het bedrag dat wordt gedragen door de erkende overkoepelende studentensportvereniging voor haar personeelsleden. De werkingssubsidie bedraagt een vierde van de personeelssubsidie.

Associatie	Subsidies 2014	Principiële decretale subsidies 2015 (*)
Associatie Universiteit en Hogescholen Antwerpen vzw	€ 137.500,18	€ 139.603,38
Universitaire Associatie Brussel vzw	€ 85.859,56	€ 85.834,85
Associatie Universiteit Gent vzw	€ 209.592,98	€ 209.196,24
Associatie K.U.Leuven vzw	€ 290.594,07	€ 287.272,12
Associatie Universiteit-Hogescholen Limburg vzw	€ 76.453,22	€ 78.093,41
Totaal	€ 800.000,00	€ 800.000,00
Overkoepelende studentensportvereniging	Subsidies 2014	Subsidies 2015
Vlaamse Studentensportfederatie vzw	€ 140.000,00	€ 136.000,00

(*) De definitieve subsidies 2015 aan de 5 Vlaamse associaties zijn pas bekend na 1/9/2016, de datum waarop de associaties het jaarlijks verslag indienen bij Sport Vlaanderen.

Voor het jaar 2015 werd aan vijf Vlaamse associaties een voorschot van 80% toegekend van de subsidie waarop deze associaties aanspraak kunnen maken op basis van hun subsidieaanvraag 2015.

Aan de erkende overkoepelende studentensportvereniging werd voor het jaar 2015 een voorschot van 80% toegekend op basis van het beschikbare krediet waarop deze vereniging aanspraak kan maken.

Het saldo van de subsidies 2015 aan de vijf associaties wordt uitbetaald nadat de minister de definitieve subsidies 2015 heeft toegekend. Het saldo van de

overkoepelende studentensportvereniging werd uitbetaald nadat Vlaams minister van Sport Muylers de definitieve subsidies 2015 heeft toegekend.

Het beschikbaar krediet op de begroting 2016 is ontoereikend om de subsidies 2015 (143.138,99 euro) van de overkoepelende studentensportvereniging volledig uit te betalen. De definitieve subsidies 2015 werden dan ook verminderd met 7.138,99 euro tot 136.000euro.

De maximale subsidies 2015 voor de associaties en de overkoepelende studentensportvereniging bedragen 936.000 euro. Dit is 1,73% van de totale subsidies aan derden (private sector en lokale/provinciale besturen, zie tabel OVERZICHT SUBSIDIES).

5. Evaluatie decreet 3/4/2009

In de beleidsnota Sport 2014-2019 is vermeld dat het decreet Sport in het Hoger Onderwijs tijdens de vorige legislatuur op zijn eigen budgettaire limieten botste. Het decreet wordt dan ook in nauw overleg met de sector geëvalueerd op haar efficiëntie en effectiviteit. In het najaar 2015 werd de evaluatie van het decreet aan de hand van SWOT-analyses opgestart. De evaluatie wordt afgerond in 2016.

13. WERKINGSSUBSIDIES SPORTIMONIUM

ESR code 31.22

1. Wettelijke basis

- ◆ Samenwerkingsovereenkomst tussen het Bloso en de vzw Sportimonium van 4/12/2009 en voor het werkingsjaar 2015 het addendum van 24/06/2015.

Deze subsidies worden vanaf 2000 nominatim ingeschreven in de begroting van het Bloso.

Tot en met het begrotingsjaar 1999 werd de vzw Sportmuseum Vlaanderen erkend en gesubsidieerd als Landelijke Bond voor Vormingswerk.

De Raad van Bestuur van Bloso heeft op 16/6/1999 beslist om toe te treden tot de vzw Sportmuseum Vlaanderen (document 572, notulen 90, punt 10) na het bekomen van een decretale machtiging.

Deze machtiging werd verkregen door middel van het decreet van 30/6/2000 houdende bepalingen tot begeleiding van de aanpassing van de begroting 2000, art.15.

Op 30/6/2000 is de gewijzigde vzw Sportmuseum Vlaanderen van start gegaan.

In 2009 werd de naam van de vzw Sportmuseum Vlaanderen veranderd in Sportimonium.

2. Subsidiëring

Deze subsidie wordt toegekend voor de werking van de vzw Sportimonium.

De vzw Sportimonium heeft tot doel een museumwerking te ontwikkelen rond sport in het algemeen en sport in Vlaanderen in het bijzonder.

De vzw Sportimonium dient in navolging van de samenwerkingsovereenkomst van 4/12/2009 een beleidsplan in voor de duur van 5 jaar.

Jaarlijks bezorgt de vzw Sportimonium aan het Bloso een gedetailleerd actieplan, alsook een werkingsverslag en een financieel verslag.

3. Financiële weerslag

In 2015 werd aan de vzw Sportimonium een voorschot toegekend op basis van een krediet van 108.000 euro.

Dit voorschot bedroeg 80% van de subsidies waarop de vzw aanspraak kan maken op basis van de ingediende subsidieaanvraag 2015.

Sinds 2014 worden voor de vzw Sportimonium, bovenop het jaarlijkse bedrag van 38.000 euro, extra middelen (70.000 euro) voorzien die dienen besteed te worden aan de verloning van personeel en aan acties die moeten leiden tot een groter publieksbereik en een ruimere geografische reikwijdte van de naambekendheid van de vzw Sportimonium.

Het saldo van de werkingssubsidies 2015 aan de vzw Sportimonium werd uitbetaald op 11/07/2016 na goedkeuring door Sport Vlaanderen van het ingediende werkingsverslag en het financieel verslag.

De totale subsidie 2015 aan de vzw Sportimonium bedraagt 108.000 euro. Dit is 0,20% van de totale subsidies aan derden (private sector en lokale/provinciale besturen, zie tabel OVERZICHT SUBSIDIES).

14. STATUUT VAN DE NIET-PROFESSIONELE SPORTBEOEFENAAR

In 2015 werden twee ministeriele besluiten genomen tot aanpassing van de termijn waarbinnen de overeenkomst tussen de niet-professionele sportbeoefenaar en de sportvereniging kan worden beëindigd:

- ◆ ministerieel besluit van 28/1/2015: aanpassing opzegtermijn ropeskippingfederatie BRSF Vlaanderen vzw: 1 augustus tot en met 31 augustus.
De vrijheidsaanvraag heeft uitwerking op 1 september.
- ◆ ministerieel besluit van 23/10/2015: aanpassing opzegtermijn Vlaamse Baseball en Softball Liga vzw: 1 november tot en met 30 november.
De vrijheidsaanvraag heeft uitwerking op 1 december.

Eventuele klachten en vragen betreffende het statuut van de niet-professionele sportbeoefenaar worden behandeld door de juridische dienst van het Bloso.

VII. TOPSPORT

1. TOPSPORTACTIEPLAN VLAANDEREN III (2013-2016)

Het Topsportactieplan Vlaanderen III (2013-2016) is tot stand gekomen na een intensieve samenwerking tussen de Taskforce Topsport, de Stuurgroep Topsport, Bloso en de Vlaamse minister van Sport, Philippe Muyters. Het Topsportactieplan Vlaanderen III maakt integraal deel uit van het beleid dat minister Muyters inzake Topsport voert in de huidige legislatuur, en wordt als instrument gebruikt om de vooraf omschreven noden per sporttak in te vullen.

Het Topsportactieplan Vlaanderen III (2013-2016) voorziet in een bestending van de subsidiëring Topsport, de topsportscholen, het Bloso-tewerkstellingproject Topsport, het Bloso-topsportstudentenproject, de Pool van Toptrainers, de Pool van Jeugdtrainers Topsport, de begeleiding en ondersteuning van de topsportfederaties en de voorbereiding van Vlaamse topsporters op de Olympische en Paralympische Spelen. Voorts werden nieuwe (vernieuwde) elementen opgenomen t.o.v. de voorbije Olympiades, waaronder de gerichte investeringen in focussporten (categorie 1 van de Vlaamse topsporttakkenlijst 2013-2016) en “windows of opportunity”, de aanstelling van High Performance Managers, de aanstelling van een vormingscoördinator Topsport, de hervorming van het sportwetenschappelijk beleid (o.a. aanstelling domeinexperts en toekenning Vlaamse leerstoelen Topsport) en de centralisatie van Vlaamse trainingsinfrastructuur Topsport.

2. SUBSIDIES TOPSPORT

1. Overzicht aanvullende subsidies topsport

ESR code 31.02	Definitieve subsidies		% van totale subsidiëring	
	2014	2015	2014	2015
TOPSPORTSUBSIDIES TOTALEN	€ 8.546.199,00	€ 8.626.194,03	15,32%	15,97%
Aanvullende subsidies Vlaamse unisportfederaties voor de voorbereiding en deelname aan internationale wedstrijden	€ 5.665.000,00	€ 5.569.847,00	10,16%	10,31%
Aanvullende subsidies Vlaamse unisportfederaties voor Topsportscholen	€ 2.183.040,00	€ 2.224.823,00	3,91%	4,12%
Aanvullende subsidies Vlaamse unisportfederaties voor organisatie van WK, EK en WB in Vlaanderen	€ 126.688,00	€ 167.890,03	0,23%	0,31%

Aanvullende subsidies Vlaamse unisportfederaties voor voorbereiding en deelname van Vlaamse topsporters aan Olympische Spelen, Paralympische Spelen, Europese Jeugd Olympische Dagen (EYOD) en Wereldspelen	€ 572.500,00	€ 573.634,00	1,03%	1,06%
--	--------------	--------------	-------	-------

In 2015 werden 79.995,03 euro meer topsportsubsidies toegekend ten opzichte van 2014.

2. Aanvullende subsidies Vlaamse unisportfederaties voor de facultatieve opdracht topsport (voorbereiding en deelname aan internationale wedstrijden)

ESR code 31.02

Wettelijke basis

- ◆ Decreet van 13/7/2001 houdende de regeling van de erkenning en de subsidiëring van de Vlaamse sportfederaties, de koepelorganisatie en de organisaties voor de sportieve vrijetijdsbesteding.
- ◆ Besluit van de Vlaamse Regering van 19/12/2008 tot vaststelling van de voorwaarden tot het verkrijgen van de subsidies inzake topsport.

Subsidiëring

Het decreet van 13/7/2001 houdende de regeling van de erkenning en de subsidiëring van de Vlaamse sportfederaties, de koepelorganisatie en de organisaties voor de sportieve vrijetijdsbesteding voorziet een minimaal bedrag van 1.488.000 euro voor de voorbereiding en de deelname aan internationale wedstrijden van geregistreerde topsporters. Dit bedrag wordt jaarlijks aangepast aan het cijfer van de gezondheidsindex.

Deze subsidies zijn bestemd voor de geselecteerde topsporttakken en de desbetreffende erkende Vlaamse unisportfederaties voor de voorbereiding van en de deelname aan internationale wedstrijden door Vlaamse topsporters, met name de elitesporters, de beloftevolle jongeren en de geïdentificeerde topsporttalenten.

De facultatieve opdracht topsport houdt voor de unisportfederaties in dat ze een topsportbeleid voeren en activiteiten organiseren die passen in het topsportbeleid zoals vastgelegd in de beleidsnota Sport van de Vlaamse Regering.

De sporttakken die zijn opgenomen in het topsportbeleid worden op voorstel van Bloso, na advies van de Stuurgroep Topsport, om de vier jaar vastgelegd door de Vlaamse Regering en ingedeeld in vijf categorieën.

Deze indeling geschiedt op basis van de volgende vier criteria:

- ◆ de sportprestaties op internationaal vlak;
- ◆ de topsportstructuur, de begeleiding en het integraal topsportbeleid van de betrokken unisportfederatie;
- ◆ de uitstraling van de sporttak in het binnenland;

- ◆ de uitstraling van de sporttak in het buitenland.

De Vlaamse Regering kan evenwel jaarlijks, op voorstel van Bloso en na advies van de Stuurgroep Topsport, sporttakken toevoegen aan de Vlaamse topsporttakkenlijst. Het betreft dan sporttakken die worden aangeboden door sportfederaties die voor de eerste maal een aanvraag voor subsidies voor de basisopdrachten en de facultatieve opdracht topsport indienen.

De subsidies worden overeenkomstig de bovenvermelde beoordelingscriteria als volgt toegekend:

- ◆ voor elke sporttak, ingedeeld in categorie I: maximaal 350.000 euro;
- ◆ voor elke sporttak, ingedeeld in categorie II: maximaal 225.000 euro;
- ◆ voor elke sporttak, ingedeeld in categorie III: maximaal 120.000 euro;
- ◆ voor elke sporttak, ingedeeld in categorie IV: maximaal 65.000 euro;
- ◆ voor G-sport, ingedeeld in categorie V: maximaal 350.000 euro.

Topsporttakkenlijst 2013-2016

In 2015 werden de hierna vermelde sporttakken (met vermelding van de geselecteerde disciplines) en desbetreffende unisportfederaties ingedeeld en gesubsidieerd als volgt:

- ◆ Categorie I (maximaal 350.000 euro per sporttak):
 - * Atletiek (Vlaamse Atletiekliga vzw);
 - * Gymnastiek (Gymnastiekfederatie Vlaanderen vzw);
 - * Hockey (Vlaamse Hockeyliga vzw);
 - * Judo (Vlaamse Judofederatie vzw);
 - * Paardrijden (Vlaamse Liga Paardensport vzw);
 - * Tennis (Tennis Vlaanderen vzw);
 - * Volleybal (Vlaamse Volleybalbond vzw);
 - * Wielrennen (Wielerbond Vlaanderen vzw);
 - * Zeilen (Vlaamse Yachting Federatie vzw);
 - * Zwemmen (Vlaamse Zwemfederatie vzw).
- ◆ Categorie II (maximaal 225.000 euro per sporttak):
 - * Basketbal (Vlaamse Basketballiga vzw);
 - * Kajak (Nederlandstalig Kano Verbond vzw);
 - * Snowboard (Sneeuwsport Vlaanderen vzw);
 - * Voetbal (Voetbalfederatie Vlaanderen vzw).
- ◆ Categorie III (maximaal 120.000 euro per sporttak):
 - * Badminton (Badminton Vlaanderen vzw);
 - * Golf (Vlaamse Vereniging voor Golf vzw);
 - * Roeien (Vlaamse Roeiliga vzw);
 - * Schermen (Vlaamse Schermbond vzw);
 - * Tafeltennis (Vlaamse Tafeltennisliga vzw);
 - * Triatlon (Vlaamse Triatlon en Duatlon Liga vzw).
- ◆ Categorie IV (maximaal 65.000 euro per sporttak):
 - * Ju-Jitsu (Vlaamse Ju-Jitsu federatie vzw);

- * Korfbal (Koninklijke Belgische Korfbalbond – Vlaamse Liga vzw);
- * Rolschaatsen (Vlaamse Rollerbond vzw).

- ◆ Aparte categorie (maximaal 350.000 euro per sporttak):
 - * G-sport (Parantee vzw).

Financiële weerslag

OVERZICHT TOEGEKENDE SUBSIDIES TOPSPORT 2015 VOOR DE VOORBEREIDING EN DEELNAME AAN INTERNATIONALE WEDSTRIJDEN			
Unisportfederaties		Sporttak	Toegekende subsidies 2015
Categorie I	Vlaamse Atletiekliga vzw	Atletiek	€ 350.000,00
	Gymnastiekfederatie Vlaanderen vzw	Gymnastiek	€ 350.000,00
	Vlaamse Hockeyliga	Hockey	€ 350.000,00
	Vlaamse Judofederatie vzw	Judo	€ 350.000,00
	Vlaamse Liga Paardensport vzw	Paardrijden	€ 350.000,00
	Tennis Vlaanderen vzw	Tennis	€ 350.000,00
	Vlaamse Volleybalbond vzw	Volleybal	€ 350.000,00
	Wielerbond Vlaanderen vzw	Wielrennen	€ 350.000,00
	Vlaamse Yachting Federatie vzw	Zeilen & Windsurfen	€ 350.000,00
	Vlaamse Zwemfederatie vzw	Zwemmen	€ 350.000,00
Categorie II	Vlaamse Basketballiga vzw	Basketbal	€ 225.000,00
	Vlaamse Kano & Kajak Federatie vzw	Kajak	€ 219.847,00
	Sneeuwsport Vlaanderen vzw	Snowboard	€ 225.000,00
	Voetbalfederatie Vlaanderen vzw	Voetbal	€ 225.000,00
Categorie III	Badminton Vlaanderen vzw	Badminton	€ 120.000,00
	Vlaamse Vereniging voor Golf vzw	Golf	€ 120.000,00
	Vlaamse Roeiliga vzw	Roeien	€ 120.000,00
	Vlaamse Schermbond vzw	Schermen	€ 120.000,00
	Vlaamse Tafeltennisliga vzw	Tafeltennis	€ 120.000,00
	Vlaamse Triatlon & Duatlon Liga vzw	Triatlon & Duatlon	€ 120.000,00
Categorie IV	Vlaamse Ju-Jitsu Federatie vzw	Ju-Jitsu	€ 65.000,00
	Koninklijke Belgische Korfbalbond – Vlaamse Liga vzw	Korfbal	€ 65.000,00
	Vlaamse Rollerbond vzw	Rolschaatsen	€ 65.000,00
Apart	Parantee vzw	G-sport	€ 350.000,00
Algemeen Totaal			€ 5.659.847,00

In 2015 werden aan de bovenvermelde 24 unisportfederaties vier voorschotten toegekend. Voor deze 24 unisportfederaties bedroeg elk voorschot 22,5% van de topsportsubsidie, waarop zij volgens hun categorie maximaal recht hebben.

De uitbetaling van de voorschotten in 2015 verliep trimestrieel. Het saldo van de aanvullende subsidies 2015 topsport voor de voorbereiding en deelname aan internationale wedstrijden werd uitbetaald vóór 1/07/2016 nadat Bloso de afrekeningsdossiers 2015 had goedgekeurd.

De totale subsidie 2015 topsport voor de voorbereiding en deelname aan internationale wedstrijden bedraagt 5.659.847euro. Dit is 10,31% van de totale subsidies.

3. AANVULLENDE SUBSIDIES VLAAMSE UNISPORTFEDERATIES VOOR DE FACULTATIEVE OPDRACHT TOPSPORT (TOPSPORTSCHOLEN)

ESR code 31.02

Wettelijke basis

- ◆ Decreet van 13/7/2001 houdende de regeling van de erkenning en de subsidiëring van de Vlaamse sportfederaties, de koepelorganisatie en de organisaties voor de sportieve vrijetijdsbesteding.
- ◆ Besluit van de Vlaamse Regering van 19/12/2008 tot vaststelling van de voorwaarden tot het verkrijgen van de subsidies inzake topsport.

Subsidiëring

Het decreet van 13/7/2001 houdende de regeling van de erkenning en subsidiëring van de Vlaamse sportfederaties, de koepelorganisatie en de organisaties voor de sportieve vrijetijdsbesteding voorziet een minimaal bedrag van 446.200 euro voor de participatie in een topsportschool. Dit bedrag wordt jaarlijks aangepast aan het cijfer van de gezondheidsindex.

Op 25/3/1998 werd het Eerste Topsportconvenant ondertekend tussen de onderwijs- en de sportsector in Vlaanderen. Hiermee werd de basis gelegd van een duurzame en gestructureerde samenwerking tussen het secundair onderwijs en de sportwereld.

Op 25/6/2004 hebben de Vlaamse minister van Onderwijs Marleen Vanderpoorten en de Vlaamse minister van Sport Marino Keulen, het Bloso, het BOIC, de BVLO, de VSF en de onderwijskoepels (GO!, VSKO en OVSG) een nieuw Topsportconvenant ondertekend, dat van kracht werd op 1/9/2004 (schooljaar 2004-2005).

Met de ondertekening van een addendum bij het Globaal Topsportconvenant op 1/5/2007 werd de aanstelling van een voltijdse topsportschoolcoördinator (vrijgesteld van lesopdracht en aangesteld door onderwijs) mogelijk gemaakt. Deze vraag van de sportsector aan de onderwijssector was opgenomen in het Topsportactieplan Vlaanderen I (2005-2008).

Op 1/6/2010 werd de meest recente versie van het Topsportconvenant ondertekend. In dit aangepast convenant werden specifieke programmatienormen opgenomen voor structuuronderdelen met in de benaming de component "Topsport". Voorts werden de specifieke omkaderingsnormen aangepast, met name de vaststelling en de aanwending van het pakket uren-leraar voor de topsportstudierichtingen en de vaststelling van de omkadering voor de topsportschoolcoördinator.

De doelstelling van het Topsportconvenant is zeer talentrijke jongeren de kans te bieden hun sport op hoog niveau te beoefenen in combinatie met hun studies waarbij tegelijkertijd een volwaardig diploma secundair onderwijs kan worden behaald en een topsportopleiding kan worden gevolgd.

Door de Vlaamse minister van Onderwijs zijn zes topsportscholen aangeduid in Vlaanderen die een specifieke studierichting “topsport” mogen inrichten, zowel op ASO-, TSO- en BSO-niveau. In deze studierichtingen krijgen de leerlingen/topsporters binnen het uurrooster wekelijks 12u training in hun sport. Daarnaast wordt voor deze leerlingen/topsporters door de school in specifieke studiebegeleiding voorzien. De sportieve opleiding en begeleiding gebeurt door trainers, aangesteld door de sportfederaties die een bijzonder convenant met de topsportschool en de Vlaamse minister van Onderwijs ondertekend hebben. In het schooljaar 2015-2016 participeren 15 topsportfederaties in de verschillende topsportscholen.

Om in een studierichting topsport te kunnen inschrijven, moeten de leerlingen/topsporters over een topsportstatuut beschikken, dat op basis van strenge selectiecriteria wordt uitgereikt door de selectiecommissie van het Topsportconvenant. In deze selectiecommissie zetelen vertegenwoordigers van het Bloso (voorzitter), het BOIC en de VSF (koepel van sportfederaties). Om een topsportstatuut te bekomen, moet men door de sportfederatie voorgedragen worden bij de selectiecommissie. Het topsportstatuut geeft recht op een aantal dagen gewettigde afwezigheid voor stages, wedstrijden en toernooien die begeleid worden door de sportfederatie.

Een leerling die het topsportstatuut verwerft, heeft twee mogelijkheden:

- ◆ Hij/zij volgt een niet-topsport studierichting en combineert sport en studie binnen de mogelijkheden van het toegekende statuut (zie eveneens verder bij “Pilotproject flexibel traject buiten de topsportschool”).
- ◆ Hij/zij schrijft zich in aan een topsportschool. Binnen de topsportscholen bestaat in het ASO het aanbod Wetenschappen-Topsport (tweede en derde graad), Moderne talen-Topsport (derde graad) en Wiskunde-Topsport (derde graad), in het TSO de studierichting Topsport (tweede en derde graad) en in het BSO het aanbod Topsport-sportinitiatie (tweede en derde graad) en Topsport-sportbegeleider (derde leerjaar derde graad).

De sportfederaties hebben sinds het schooljaar 2004-2005 ook de mogelijkheid om vanaf de eerste graad te starten met opleiding en begeleiding. Voor de sporten gymnastiek en tennis (sinds het schooljaar 2006-2007 niet meer voor zwemmen) kan dit reeds in de basisschool.

Er zijn drie soorten statuten: topsportstatuut A, topsportstatuut B en statuut topsportbelofte (basisschool). De maximum aantal halve dagen gewettigde afwezigheid is gekoppeld aan het soort statuut:

	Leerlingen met topsportstatuut A	Leerlingen met topsportstatuut B
Leerling/topsporter, ingeschreven in een topsportstudierichting 2 ^{de} of 3 ^{de} graad	130	40
Leerling/topsporter, niet ingeschreven in een topsportstudierichting 2 ^{de} of 3 ^{de} graad	40	40
Leerling/topsporter, ingeschreven in een topsportschool, in 1A of de basisoptie topsport	90	40

Leerling/topsporter, niet ingeschreven in een topsportschool, in 1A of de basisoptie topsport	40	40
--	----	----

Voor de afwezigheden van leerlingen uit basisscholen gelden de bepalingen zoals opgenomen in het Besluit van de Vlaamse Regering van 27/08/2004 tot wijziging van het besluit van de Vlaamse Regering van 12/11/1997 betreffende de controle op de inschrijvingen van leerlingen in het basisonderwijs, met dien verstande dat het maximaal gaat om een wettiging van zes lestijden per week en tien halve dagen per jaar, teneinde deel te nemen aan tornooien of stages onder verantwoordelijkheid van de betrokken unisportfederatie. De leerlingen dienen te beschikken over een statuut topsportbelofte, uitgereikt door de selectiecommissie.

Het onderwijsgedeelte binnen deze specifieke “Topsport”-studierichtingen wordt gefinancierd door het departement Onderwijs van het ministerie van de Vlaamse Gemeenschap.

Het gedeelte topsport binnen het onderwijscurriculum dient integraal gefinancierd te worden door de unisportfederaties. Dit zijn alle kosten voor trainers, begeleiders, verplaatsingen, huur sportinfrastructuur, enz. Dit betekent een zwaar financieel engagement van de unisportfederaties.

Flexibel leertraject buiten de topsportschool

In 2013 werd het pilootproject “flexibel leertraject buiten de topsportschool” ingevoerd voor de sporttakken tennis (1^{ste}, 2^{de} en 3^{de} graad) en voetbal (3^{de} graad) voor de schooljaren 2013-2014 en 2014-2015.

Dit pilootproject impliceert een flexibel leertraject dat de klassenraad kan uitstippelen voor een leerling met een topsportstatuut die buiten de topsportschool school loopt, teneinde deze leerling toe te laten om nog beter de combinatie topsport en schoollopen in een gewone school te kunnen maken, terwijl systematische afwezigheden voor trainingen tijdens de reguliere schooluren worden gewettigd.

Hiervoor werd een nieuw topsportstatuut gecreëerd, namelijk het topsportstatuut “F” (“flexibel”). Na een termijn van twee schooljaren (2013-2014 en 2014-2015) en na gezamenlijke evaluatie door de sportsector en door de onderwijssector in de Begeleidingscommissie van het Topsportconvenant werd het pilootproject verlengd voor twee schooljaren (2015-2016 en 2016-2017). Andere federaties hebben vanaf het schooljaar 2015-2016 de mogelijkheid om in te stappen in het flexibel leertraject buiten de topsportschool, mits ze voldoen aan de uitgeschreven criteria die uitgeschreven zijn in het addendum 3 in het Globaal Topsportconvenant.

Triatlon is in het schooljaar 2015-2016 ingestapt in het flexibel leertraject.

Het “flexibel” leertraject kan slechts gerealiseerd worden mits het doorlopen van volgende stappen/voorwaarden:

- ◆ In eerste instantie beslist de gemengde selectiecommissie principieel (zie artikel 4 van het Globaal Topsportconvenant) op basis van de beschreven selectiecriteria over het al dan niet toekennen van een topsportstatuut F aan de jongere die door de betrokken unisportfederatie wordt voorgedragen. De selectiecriteria zoals deze beschreven worden voor het topsportstatuut A en B zijn ook van toepassing op het topsportstatuut “F”.

- ◆ In tweede instantie oordeelt de betrokken unisportfederatie of het topsportprogramma/omkadering dat door derden (clubs) voor de talentontwikkeling van de betrokken leerling/topsporter wordt ingezet van voldoende kwalitatief niveau is (minstens equivalent aan het programma/omkadering van de topsportschool). De unisportfederatie koppelt deze beslissing terug aan de gemengde selectiecommissie.
- ◆ De unisportfederatie vergewist zich van de principiële bereidheid van de betrokken school om het flexibel traject toe te passen. Tenslotte beslist de klassenraad over het flexibel leertraject, waarbij ook een (schriftelijke) terugkoppeling gebeurt via de unisportfederatie naar de gemengde selectiecommissie.
- ◆ De gemengde selectiecommissie van het Topsportconvenant kent het topsportstatuut “F” definitief toe.

De leerlingen/topsporters met een topsportstatuut “F” kunnen een aantal halve dagen afwezig zijn op school om deel te nemen aan toernooien, stages en/of intensieve trainingsperiodes onder verantwoordelijkheid van de betrokken sportclub en/of trainer. Deze afwezigheden worden van rechtswege als gewettigd beschouwd.

Het plafond van het toegelaten aantal halve dagen gewettigde afwezigheid voor leerlingen met een topsportstatuut “F” werd, naar analogie met het aantal toegelaten halve dagen gewettigde afwezigheid in het “A”-statuut, als volgt vastgelegd:

- ◆ 130 halve dagen bij inschrijving in een studierichting van de 2^{de} (tennis) of 3^{de} graad (tennis en voetbal);
 - ◆ 90 halve dagen bij inschrijving in een studierichting van de 1^{ste} graad (tennis);
- en dit op voorwaarde dat de betrokken unisportfederatie haar goedkeuring geeft over de context/lesgever die voor de talentontwikkeling worden ingezet en op voorwaarde dat de klassenraad ook het flexibel leertraject bepaalt en goedkeurt.

Schooljaar 2015 – 2016

In september 2015 werd de studierichting Topsport aangeboden in zes Vlaamse topsportscholen: Koninklijk Atheneum Leuven (atletiek, basketbal, tafeltennis, , voetbal en volleybal*), Koninklijk Atheneum II Hasselt in samenwerking met Sint Jan Berghmans College Genk (golf, gymnastiek*, en voetbal), Koninklijk Atheneum III Gent (atletiek, gymnastiek, schermen, voetbal en wielrennen), Koninklijk Technisch Atheneum Brugge (basketbal*, gymnastiek* en voetbal), Onze-Lieve-Vrouw College Vilvoorde (volleybal) en Leonardo Lyceum Topsport Wilrijk (badminton, judo, snowboard, taekwondo, tennis, voetbal en zwemmen). (* enkel eerste graad)

Voor het schooljaar 2015-2016 kregen 569 leerlingen/topsporters in het secundair onderwijs een topsportstatuut. Hiervan werden er 519 ingeschreven in een topsportschool, allen aangesloten bij een erkende Vlaamse unisportfederatie. Voor de diverse sporten gaf dit volgende cijfers: atletiek 37, badminton 14, basketbal 49, golf 7, gymnastiek 54, judo 13, schermen 9, snowboard 5, taekwondo 5, tafeltennis 4, tennis 8, voetbal 224, volleybal 61, wielrennen 13 en zwemmen 16.

Voor het schooljaar 2015-2016 kregen 30 leerlingen/topsporters een topsportstatuut “F”: tennis 17, triatlon 3 en voetbal 10.

Naast de topsportstatuten (secundair onderwijs) werden 99 attesten topsportbelofte toegekend aan leerlingen/topsporters uit het lager onderwijs in de sporttakken gymnastiek (86) en tennis (13).

Financiële weerslag

Aanvullende subsidies topsport aan Vlaamse unisportfederaties voor hun participatie in een topsportschool worden als volgt toegekend:

- ◆ maximum 25% van het beschikbaar krediet wordt toegekend naar rato van het aantal leerlingen/topsporters in een topsportschool;
- ◆ minimum 75% van het beschikbaar krediet wordt toegekend naar rato van de volgende uitgaven:
 - * 90% van het brutosalaris, het vakantiegeld, de eindejaarsuitkering en de bijdrage krachtens het wettelijk stelsel van de sociale voorzieningen van de gekwalificeerde lesgevers overeenkomstig het diploma of getuigschrift van de betrokkenen en de daarbij horende salarisschalen, bepaald in het besluit van de Vlaamse Regering van 30/6/2000 houdende de regeling van de rechtspositie van het personeel van sommige Vlaamse openbare instellingen. Voor de berekening van de subsidies worden de salarisschalen jaarlijks op 1 januari van het kalenderjaar aangepast aan het spilindexcijfer;
 - * het huurgeld voor de sportinfrastructuur die niet beschikbaar is in de school en die van derden wordt afgehuurd;
 - * de verplaatsingskosten van de leerlingen/topsporters van de school naar de sportinfrastructuur en de verplaatsingskosten van de lesgevers;
 - * de kosten voor de medische en paramedische begeleiding en voor de begeleiding door de sportpsychologen;
 - * de specifieke kosten eigen aan de sporttak waarvoor met Bloso een overeenkomst wordt bereikt.

Het aantal subsidieerbare lesgevers in de topsportschool is gebaseerd op het aantal leerlingen/topsporters, dat van schooljaar tot schooljaar verschilt. Sportfederaties werven doorgaans lesgevers in de topsportscholen aan voor onbepaalde duur, wat maakt dat aanzienlijke personeelsuitgaven niet met zekerheid gedekt worden door de toegekende subsidies. Op 28/06/2006 besliste de Stuurgroep Topsport daarom op advies van Bloso om een quotaregeling in te voeren waarvoor het aantal subsidieerbare lesgevers in de topsportschool per sportfederatie voor de eerstvolgende schooljaren op voorhand werd vastgelegd. Zo kon de omkadering optimaal worden ingevuld, ondanks mogelijke fluctuaties in het aantal leerlingen/ topsporters in deze periode. Op 22/01/2013 keurde de Taskforce Topsport de quotaverdeling voor de Olympiade Rio (2013-2016) goed.

In het schooljaar 2015-2016 kwamen vijftien Vlaamse unisportfederaties in aanmerking voor aanvullende subsidies topsport voor hun participatie in een topsportschool: Gymnastiekfederatie Vlaanderen vzw, Vlaamse Atletiekliga vzw, Badminton Vlaanderen vzw, Sneeuwsport Vlaanderen vzw, Tennis Vlaanderen vzw, Vlaamse Basketballiga vzw, Vlaamse Vereniging voor Golf vzw, Vlaamse Judofederatie vzw, Vlaamse Schermbond vzw, Vlaamse Tafeltennisliga vzw, Vlaamse Triatlon en Duatlon Liga vzw, Voetbal Federatie Vlaanderen vzw, Vlaamse Volleybalbond vzw, Vlaamse Zwemfederatie vzw en Wielerbond Vlaanderen vzw.

OVERZICHT TOEGEKENE SUBSIDIES TOPSPORT 2015 VOOR DE PARTICIPATIE IN EEN TOPSPORTSCHOOL

Unisportfederaties		Sporttak	Toegekende subsidies 2015
Categorie I	Vlaamse Atletiekliga vzw	Atletiek	€ 254.288,00
	Gymnastiekfederatie Vlaanderen vzw	Gymnastiek	€ 331.439,00
	Vlaamse Judofederatie vzw	Judo	€ 141.300,00
	Tennis Vlaanderen vzw	Tennis	€ 150.755,00
	Vlaamse Volleybalbond vzw	Volleybal	€ 271.123,00
	Wielerbond Vlaanderen vzw	Wielrennen	€ 82.316,00
	Vlaamse Zwemfederatie vzw	Zwemmen	€ 193.266,00
Categorie II	Vlaamse Basketballiga vzw	Basketbal	€ 175.910,00
	Sneeuwsport Vlaanderen vzw	Snowboard	€ 58.576,00
	Voetbalfederatie Vlaanderen vzw	Voetbal	€ 279.064,00
Categorie III	Badminton Vlaanderen vzw	Badminton	€ 118.126,00
	Vlaamse Vereniging voor Golf vzw	Golf	€ 6.816,00
	Vlaamse Schermbond vzw	Schermen	€ 102.480,00
	Vlaamse Tafeltennisliga vzw	Tafeltennis	€ 58.869,00
	Vlaamse Triatlon & Duatlon Liga vzw	Triatlon & Duatlon	€ 495,00
Algemeen Totaal			€ 2.224.823,00

Aan de vijftien unisportfederaties werden voor 2015 vier voorschotten toegekend van elk 22,5% van de subsidie waarop zij maximaal recht hebben.

Het saldo van de aanvullende subsidies 2015 topsport voor de participatie in een topsportschool werd uitbetaald vóór 01/07/2016 nadat Bloso de afrekeningsdossiers 2015 had goedgekeurd.

De totale subsidie 2015 topsport voor de participatie in een topsportschool is 2.224.823 euro. Dit is 4,12% van de totale subsidies.

4. Aanvullende subsidies Vlaamse unisportfederaties voor de facultatieve opdracht topsport (organisatie van wk, ek en wb in Vlaanderen)

ESR code 31.02

Wettelijke basis

- ◆ Decreet van 13/7/2001 houdende de regeling van de erkenning en de subsidiëring van de Vlaamse sportfederaties, de koepelorganisatie en de organisaties voor de sportieve vrijetijdsbesteding.
- ◆ Besluit van de Vlaamse Regering van 19/12/2008 tot vaststelling van de voorwaarden tot het verkrijgen van de subsidies inzake topsport.

Subsidiëring

Het decreet van 13/7/2001 houdende de regeling van de erkenning en de subsidiëring van de Vlaamse sportfederaties, de koepelorganisatie en de organisaties voor de sportieve vrijetijdsbesteding voorziet een minimaal bedrag van 24.800 euro, 12.400 euro en 6.200 euro voor de organisatie van respectievelijk een Wereldkampioenschap, een Europees Kampioenschap en een Wereldbekerwedstrijd in het Nederlandstalig taalgebied of in het tweetalige gebied Brussel-Hoofdstad.

Volgens het besluit van de Vlaamse Regering van 19/12/2008 tot vaststelling van de voorwaarden tot het verkrijgen van de subsidies inzake topsport, komt Bloso voor de financiering van de organisatie van deze wedstrijd tegemoet in de door de unisportfederatie gedragen kosten, voor een bedrag van maximum 30.000 euro voor Wereldkampioenschappen (WK), maximum 15.000 euro voor Europese Kampioenschappen (EK) en maximum 7.500 euro voor Wereldbekerwedstrijden (WB).

In 2015 kwamen acht Vlaamse unisportfederaties in aanmerking voor aanvullende subsidies topsport voor de organisatie van één of meerdere internationale competities in het Nederlandstalig taalgebied of in het tweetalige gebied Brussel-Hoofdstad: Badminton Vlaanderen vzw (1 EK), Koninklijke Belgische Korfbalbond – Vlaamse Liga vzw (1 WK), Tennis Vlaanderen vzw (1 WB), Vlaamse Liga Paardensport vzw (2 WB), Vlaamse Schermbond vzw (1 WB), Vlaamse Tafeltennisliga vzw (1 WB), Vlaamse Volleybalbond vzw (1 EK) en Wielerbond Vlaanderen vzw (2 WK en 5 WB).

OVERZICHT TOEGEKENE SUBSIDIES TOPSPORT 2015 VOOR DE ORGANISATIE VAN EK, WK EN WB			
Unisportfederaties		Sporttak	Toegekene subsidies 2015
Categorie I	Vlaamse Liga Paardensport vzw	Paardrijden	€ 12.914,62
	Tennis Vlaanderen vzw	Tennis	€ 6.457,31
	Vlaamse Volleybalbond vzw	Volleybal	€ 12.914,62
	Wielerbond Vlaanderen vzw	Wielrennen	€ 83.945,01
Categorie III	Badminton Vlaanderen vzw	Badminton	€ 12.914,62
	Schermbond vzw	Schermen	€ 6.457,31
	Vlaamse Tafeltennisliga vzw	Tafeltennis	€ 6.457,31
Categorie IV	Koninklijke Belgische Korfbalbond – Vlaamse Liga vzw	Korfbal	€ 25.829,23
Algemeen Totaal			€ 167.890,03

In 2015 werden vier voorschotten toegekend van elk 20% van de subsidies waarop deze acht unisportfederaties aanspraak konden maken op basis van de ingediende subsidiëeringsaanvraag 2015.

Het saldo van de aanvullende subsidies 2015 topsport voor de organisatie van WK, EK en Wereldbekerwedstrijden werden uitbetaald vóór 01/07/2016 nadat Bloso de afrekeningsdossiers 2015 had goedgekeurd.

De totale subsidie 2015 topsport voor de organisatie van WK, EK en Wereldbekerwedstrijden is 167.890,03 euro. Dit is 0,31% van de totale subsidies.

5. Aanvullende subsidies Vlaamse unisportfederaties voor de facultatieve opdracht topsport (voorbereiding en deelname van Vlaamse topsporters aan Olympische Spelen, Paralympische Spelen, Europese Jeugd Olympische Dagen (EYOF) en Wereldspelen)

ESR code 31.02

Wettelijke basis

- ◆ Decreet van 13/7/2001 houdende de regeling van de erkenning en de subsidiëring van de Vlaamse sportfederaties, de koepelorganisatie en de organisaties voor de sportieve vrijetijdsbesteding.
- ◆ Besluit van de Vlaamse Regering van 19/12/2008 tot vaststelling van de voorwaarden tot het verkrijgen van de subsidies inzake topsport.

Subsidiëring

Het decreet van 13/7/2001 houdende de regeling van de erkenning en de subsidiëring van de Vlaamse sportfederaties, de koepelorganisatie en de organisaties voor de sportieve vrijetijdsbesteding voorziet aanvullende subsidies voor een minimaal bedrag van 248.000 euro voor de voorbereiding en de deelname van Vlaamse topsporters aan de Olympische Spelen, de Paralympische Spelen, de Wereldspelen en de Europese Jeugd Olympische Dagen (EYOF) in een niet-Olympisch jaar. Dit bedrag wordt jaarlijks aangepast aan het cijfer van de gezondheidsindex.

Volgens het besluit van de Vlaamse Regering van 19/12/2008 tot vaststelling van de voorwaarden tot het verkrijgen van de subsidies inzake topsport komt Bloso voor de financiering van de voorbereiding en de deelname van Vlaamse topsporters aan de Olympische Spelen, de Paralympische Spelen, de Wereldspelen en de Europese Jeugd Olympische Dagen (EYOF) voor een bedrag van maximum 175.000 euro tegemoet in de door de unisportfederatie gedragen kosten.

Voor de financiering van de voorbereiding en deelname van topsporters aan Olympische Spelen, Paralympische Spelen, Europese Jeugd Olympische dagen (EYOF) en Wereldspelen komt Bloso in een niet-Olympisch jaar voor een totaal bedrag van maximaal 400.000 euro tegemoet in de hiervoor door het BOIC gedragen kosten. In een Olympisch jaar wordt dat bedrag opgetrokken tot maximaal 800.000 euro.

Naast de unisportfederaties, waarvan de sporttak opgenomen is in het topsportbeleid, kunnen ook de andere unisportfederaties in aanmerking komen voor aanvullende subsidies topsport voor deelname van hun topsporters aan de Olympische Spelen, de Paralympische Spelen, de Wereldspelen en de Europese Jeugd Olympische Dagen (EYOF).

In 2015 kwamen twaalf Vlaamse unisportfederaties in aanmerking voor aanvullende subsidies topsport voor de voorbereiding en de deelname van Vlaamse topsporters aan de Olympische Spelen, de Paralympische Spelen, de Wereldspelen en de Europese Jeugd Olympische Dagen (EYOF): Gymnastiekfederatie Vlaanderen vzw, Parantee vzw, Sneeuwsport Vlaanderen vzw, Tennis Vlaanderen vzw, Vlaamse Atletiekliga vzw, Vlaamse Hockeyliga vzw, Vlaamse Judofederatie vzw, Vlaamse Liga Paardensport

vzw, Vlaamse Volleybalbond vzw, Vlaamse Yachting Federatie vzw, Vlaamse Zwemfederatie vzw en Wielerbond Vlaanderen vzw.

OVERZICHT TOEGEKENDE SUBSIDIES TOPSPORT 2015 VOOR DE VOORBEREIDING VAN VLAAMSE TOPSPORTERS AAN OLYMPISCHE SPELEN, PARALYMPISCHE SPELEN, EUROPESE JEUGD OLYMPISCHE DAGEN (EYOF) EN WERELDSPELEN			
Unisportfederaties		Sporttak	Toegekende subsidies 2015
Categorie I	Vlaamse Atletiekliga vzw	Atletiek	€ 12.500,00
	Gymnastiefederatie Vlaanderen vzw	Gymnastiek	€ 12.500,00
	Vlaamse Hockeyliga	Hockey	€ 12.500,00
	Vlaamse Judofederatie vzw	Judo	€ 27.500,00
	Vlaamse Liga Paardensport vzw	Paardrijden	€ 12.500,00
	Tennis Vlaanderen vzw	Tennis	€ 12.500,00
	Vlaamse Volleybalbond vzw	Volleybal	€ 27.500,00
	Wielerbond Vlaanderen vzw	Wielrennen	€ 12.500,00
	Vlaamse Yachting Federatie vzw	Zeilen & Windsurfen	€ 12.500,00
	Vlaamse Zwemfederatie vzw	Zwemmen	€ 12.500,00
Apart	Parantee vzw	G-sport	€ 18.634,00
Algemeen Totaal			€ 173.634,00

In 2015 werden vier voorschotten toegekend van elk 20% van de subsidies waarop deze elf unisportfederaties aanspraak konden maken op basis van de ingediende subsidiëeringsaanvraag 2015.

Het saldo van de aanvullende subsidies 2015 topsport voor de voorbereiding van Vlaamse topsporters voor de voorbereiding en de deelname van Vlaamse topsporters aan de Olympische Spelen, de Paralympische Spelen, de Wereldspelen en de Europese Jeugd Olympische Dagen (EYOF) werden uitbetaald vóór 01/07/2016, nadat Bloso de afrekeningsdossiers 2015 had goedgekeurd.

De totale subsidie topsport 2015 voor de voorbereiding en de deelname van Vlaamse topsporters aan de Olympische Spelen, de Paralympische Spelen, de Wereldspelen en de Europese Jeugd Olympische Dagen (EYOF) bedraagt 173.634 euro ten aanzien van de Vlaamse topsportfederaties en 400.000 euro ten aanzien van het BOIC ten behoeve van de deelname van Vlaamse topsporters aan multidisciplinaire stages te Mulhouse (BJOT), Vittel (BJOT) en Lanzarote (BOT). Dit is 1,06% van de totale subsidies.

3. WERKING VAN DE STUURGROEP TOPSPORT

Op 1/12/2003 werd door de minister van Sport Marino Keulen de Stuurgroep Topsport (Bloso, VSF, BOIC, afdeling Jeugd en Sport, kabinet Sport) officieel geïnstalleerd om volgende kerntaken uit te voeren:

- ◆ De beleidslijnen van het Vlaams Topsportbeleid uit te stippelen, zoals te concretiseren in het Topsportbeleidsplan van de afdeling Topsport van Bloso.

- ◆ De selectie van topsporters voor opname in het Bloso-tewerkstellingsproject Topsport en het Bloso-topsportstudentenproject Hoger Onderwijs.
- ◆ Toezicht uit te oefenen op de uitvoering van het Vlaams Topsportbeleid.
- ◆ De samenwerking tussen de partners van het Vlaams Topsportbeleid, met name Bloso, het BOIC en de VSF, te coördineren en te stroomlijnen tot een coherente werking.

De samenstelling van de Stuurgroep Topsport heeft sinds 1/12/2003 meermaals wijzigingen ondergaan. De huidige Stuurgroep Topsport werd als volgt samengesteld door de Vlaams minister van Sport Philippe Muyters (Ministerieel Besluit van 13/02/2014):

Voorzitter:	Mart Buekers (extern expert)
Partners Vlaams topsportbeleid:	de vertegenwoordiger van de minister
	Philippe Paquay (Bloso)
	Paul Rowe (Bloso)
	Sophie Cools (VSF)
	Koen Umans (VSF)
	Astrid Vervaeet (Departement CJSM)
	Eddy De Smedt (BOIC)
Externe experts:	Jessica De Smet
	Murray Richards
	Veerle De Bosscher
	Annelies Bredael
	Jan Bourgois
	Gert Vande Broek
	Hans Vandeweghe
Secretariaat:	Wim Meiresonne (Bloso)

De Stuurgroep Topsport heeft in 2015 tweemaal vergaderd (21/01/2015 en 7/05/2015) en kwam tot een consensus over de timing, de procedure en de samenstelling van de werkgroepen ter voorbereiding van het Topsportactieplan Vlaanderen IV (2017-2020).

4. WERKING VAN DE TASKFORCE TOPSPORT

De samenstelling van de Taskforce Topsport werd door de Vlaamse minister van Sport Philippe Muyters (Ministerieel Besluit van 13/02/2014) als volgt vastgelegd: Paul Rowe (Bloso, voorzitter), Gert Vande Broek (Kabinet Sport), Eddy De Smedt (BOIC), Lode Grossen (VSF), Astrid Vervaeet (Departement CJSM) en Lies Ketels (Bloso, secretaris).

De Taskforce Topsport maakt adviezen op voor de Vlaamse minister van Sport en de leidend ambtenaar van Bloso inzake de uitvoering van het Vlaams topsportbeleid, conform de Beleidsnota Sport (2014-2019) van minister Muyters en het Topsportactieplan Vlaanderen III (2013-2016). De Taskforce Topsport is als het ware het dagelijks bestuur van het Vlaamse topsportbeleid dat minimum één maal per maand samenkomt. Bloso is het loket voor de topsportfederaties, bereidt de dossiers voor en maakt in samenspraak met de leden de agenda op.

De Taskforce Topsport vergaderde achtmaal in 2015: 23/01, 24/02, 24/03, 9/06, 22/09, 20/10, 19/11 en 17/12/2015 .

Het Topsportactieplan Vlaanderen III (2013-2016) voorziet in een “permanente adviescommissie Topsport en Wetenschap”, die de vaste samenstelling van de Taskforce Topsport uitbreidt met betrekking tot het opmaken van adviezen over

projecten van wetenschappelijke begeleiding en/of wetenschappelijk onderzoek in Topsport. Voor elke Vlaamse universiteit met een opleiding lichamelijke opvoeding werd één vaste vertegenwoordiger in deze permanente commissie aangesteld: Peter Hespel (KULeuven), Jan Bourgois (UGent) en Paul Wylleman (VUB).

In deze samenstelling vergaderde de adviescommissie Topsport en Wetenschap driemaal in 2015: 26/02, 9/06 en 19/11/2015 .

5. BLOSO-TEWERKSTELLINGSPROJECT TOPSPORT

Om concurrentieel te blijven op internationaal niveau vereist het trainings- en wedstrijdprogramma in de meeste gevallen een voltijds engagement van de topsporter. Vanuit deze bekommernis werd het Bloso-tewerkstellingsproject Topsport (Gesco-project met maximum premie) in 1995 goedgekeurd door de ministers van Cultuur (Hugo Weckx) en Tewerkstelling (Leo Peeters). Dit was ongetwijfeld een eerste, maar belangrijke stap naar een volwaardig sociaal statuut van de Vlaamse topsporter.

In maart 2002 ging minister van Werkgelegenheid Renaat Landuyt akkoord om het tewerkstellingsproject van achttien voltijdse equivalenten uit te breiden met vijftien voltijdse equivalenten (in totaal 33 VTE). In november 2002 ging minister Renaat Landuyt akkoord met een nieuwe uitbreiding van het tewerkstellingsproject met tien voltijdse equivalenten zodat het totaal contingent op 43 voltijdse equivalenten werd gebracht.

In 2015 werden 36 Vlaamse topsporters in het Bloso-tewerkstellingsproject Topsport opgenomen. Hierin werd het tewerkstellingcontract van 20 topsporters verlengd, 10 topsporters ontvingen een eerste tewerkstellingscontract, 4 topsporters maakten de overstap van het Bloso-topsportstudentenproject Hoger Onderwijs naar het Bloso-tewerkstellingsproject Topsport en 2 topsporters kregen een nieuw contract na een eerdere tewerkstelling.

BLOSO-TEWERKSTELLINGSPROJECT TOPSPORTERS 2015				
Topsporters	Sporttak	Datum contract:		Status contract
		van	tot	
Abdi Bashir	Atletiek	01/01/2015	31/12/2015	eerste contract
Achab Jaouad	Taekwondo	02/09/2015	31/12/2016	contract na topsportstudent
Aerts Sara	Atletiek	01/01/2014	30/09/2015	contractverlenging
Bensaleh Salaheddine	Taekwondo	01/07/2014	30/06/2016	contractverlenging
Berings Eline	Atletiek	01/10/2015	30/06/2016	contract na topsportstudent
Briels Thomas	Hockey	01/09/2015	31/08/2016	eerste contract
De Buck Sebbe	Snowboard	01/04/2015	30/06/2016	eerste contract
Decaesstecker Sven	G-sport (zwemmen)	01/01/2015	31/12/2015	contractverlenging
D'Hoore Jolien	Wielrennen	01/05/2014	31/12/2016	contractverlenging
Donckers Karin	Paardrijden	01/01/2015	31/12/2016	contractverlenging
Fassaert Claudia	Paardrijden	01/11/2014	31/10/2015	contractverlenging

Goegebuer Tom	Gewichtheffen	01/01/2015	31/12/2015	contractverlenging
Hendrickx Jorik	Kunstschaatsen	01/07/2014	14/02/2015	contractverlenging
Heylen Ilse	Judo	01/01/2015	31/12/2015	contractverlenging
Luypaert Loick	Hockey	01/09/2015	31/08/2016	eerste contract
Michiels Githa	Wielrennen	07/01/2015	31/12/2015	eerste contract
Peeters Jelena	Snelschaatsen	01/07/2014	30/06/2016	contractverlenging
Schroé Kristof	Gymnastiek	01/01/2015	31/12/2015	contractverlenging
Smits Sebastien	Snowboard	01/07/2014	30/06/2016	contractverlenging
Stockbroeckx Emmanuel	Hockey	01/09/2015	31/08/2016	eerste contract
Surgeloose Glenn	Zwemmen	01/10/2014	30/09/2016	contractverlenging
Timmers Pieter	Zwemmen	01/01/2015	31/12/2016	contractverlenging
Van Acker Evi	Zeilen	22/12/2014	31/12/2016	contract na topsportstudent
Van Alphen Hans	Atletiek	01/01/2015	31/12/2015	contractverlenging
Van Aubel Florent	Hockey	01/09/2015	31/08/2016	eerste contract
Van Der Plaetsen Thomas	Atletiek	01/10/2015	31/12/2015	contractverlenging
Van Doren Arthur	Hockey	01/09/2015	31/08/2016	eerste contract
Van Holsbeke Seppe	Schermen	01/10/2015	31/05/2016	nieuw contract na eerdere tewerkstelling
Van Hoovels Kevin	Wielrennen	01/01/2015	31/12/2015	nieuw contract na eerdere tewerkstelling
Van Tichelt Dirk	Judo	01/01/2015	31/12/2015	contractverlenging
Vannieuwenhuysen An	Bobslee	01/10/2015	30/06/2016	eerste contract
Verbaeys Jimmy	Gymnastiek	01/12/2014	30/09/2016	contractverlenging
Verschuere Lisa	Gymnastiek	01/10/2015	30/04/2016	contract na topsportstudent
Verstuyft Katrien	Triatlon	01/10/2014	30/09/2015	contractverlenging
Verwimp Jorinde	Paardrijden	01/01/2015	31/03/2016	eerste contract
Willemsen Elfje	Bobslee	01/01/2015	30/06/2016	contractverlenging

Het al of niet opnieuw opnemen van bepaalde topsporters in dit tewerkstellingsproject na afloop van hun contract, heeft alles te maken met de geleverde prestaties getoetst aan de concrete resultaatsverbintenis in hun contract. Diegenen die stoppen met topsport verdwijnen uiteraard uit dit project. Immers de finaliteit en het uitgangspunt van dit tewerkstellingsproject is een kader creëren waarin de topsporter zich gedurende een aantal jaren in de beste omstandigheden kan voorbereiden om topprestaties te leveren. Dit tewerkstellingsproject biedt dus geen oplossing voor het fameuze “zwarte gat” waarin topsporters na hun sportcarrière dreigen terecht te komen.

Naast het wedde/loon werd in 2015 voor het programma, de begeleiding en de omkadering van deze topsporters ad hoc 434.787 euro uitbetaald, supplementair aan het

programma en de structurele omkadering via de subsidies topsport aan de Vlaamse topsportfederaties en de financiering via de Pool van Toptrainers.

6. BLOSO-TOPSPORTSTUDENTENPROJECT

Topsport kan maximaal gecombineerd worden met hogere studies, wanneer het studiecurriculum kan gespreid worden door middel van een individueel leertraject. Hierdoor wordt de kans op slagen groter, maar het volledige curriculum langer: bijvoorbeeld het spreiden van één studiejaar over twee academiejaren, of een cyclus van twee studiejaar over drie academiejaren. Dit betekent dat de topsporter/student, en/of diegene wie hij/zij ten laste is, over een langere periode dan normaal met hoge studiekosten zit en inkomen derft door een latere intrede op de arbeidsmarkt. Maatregelen moeten er dus op gericht zijn om (1) de kosten verbonden aan de topsport te dragen, (2) de kosten verbonden aan het uitwerken en begeleiden van een individueel studietraject te compenseren en (3) in een vervangend inkomen te voorzien ter compensatie van de hogere studiekosten en het uitstel van een beroepsinkomen.

Om die redenen kwam het “Blosotopsportstudentenproject Hoger Onderwijs” tot stand met de bedoeling:

- ◆ de combinatie van studie in het hoger onderwijs en topsport te optimaliseren zodat topsporters niet alleen aangemoedigd worden maar ook maximale kansen krijgen om een studiecarière in het hoger onderwijs aan te vangen en succesvol te voltooien,
- ◆ zowel op educatief als op sportief vlak zo goed mogelijke prestaties neer te zetten,
- ◆ tijdens of na hun sportloopbaan een beroeps-carière succesvol aan te vangen en uit te bouwen.

Het Blosotopsportstudentenproject werd opgestart voor de categorie ‘elitesporters’ in het academiejaar 2003-2004 op basis van het topsportconvenant Hoger Onderwijs, zoals goedgekeurd door de Stuurgroep Topsport op 22/10/2003. Vanaf het academiejaar 2004-2005 werd het Blosotopsportstudentenproject uitgebreid met de categorie ‘beloftevolle jongeren’ op basis van het aangepast topsportconvenant Hoger Onderwijs, na goedkeuring door de Stuurgroep Topsport op 1/12/2004.

Een deeltijdse arbeidsovereenkomst in de eerste 3 jaren van de hogere studies (\pm 18-21 jaar) is doorheen de jaren niet steeds de beste maatregel gebleken om in te spelen op de noden van de topsporter/student. Tot de leeftijd van 21 jaar blijkt de toekenning van een onkostenvergoeding (= vergoeding van topsportgerelateerde programmakosten) de best passende maatregel om de financiële noden van de topsporter/student te ondervangen. Vanaf 21 jaar heeft de topsporter/student de keuze om een arbeidsovereenkomst af te sluiten met Blosotopsport, of een maandelijkse onkostenvergoeding te ontvangen voor de topsportgerelateerde programmakosten.

De topsporters/studenten in de categorie ‘elitesporter’ hebben een arbeidsovereenkomst met Blosotopsport, waarbij de wedde 100% bedraagt van een deeltijdse (80%) tewerkstelling volgens de gangbare Blosotopsport-barema’s, afhankelijk van het diploma (aangepaste verloning sinds 1/1/2006). In de categorie ‘beloftevolle jongeren’ bedraagt de wedde 100% van een deeltijdse (50%) tewerkstelling volgens de gangbare Blosotopsport-barema’s.

Bij de start van het academiejaar 2015-2016 werden 18 elitesporters en 2 beloftevolle jongeren opgenomen in het Blosotopsportstudentenproject. Hierin werd het

tewerkstellingcontract van 13 topsporters verlengd en 7 topsporters/studenten ontvingen een eerste tewerkstellingscontract bij Blos.

BLOSO-TOPSPORTSTUDENTENPROJECT HOGER ONDERWIJS 2015-2016						
Topsporters	Sporttak	Datum contract: van tot		Status contract	Statuut	Onderwijs- instelling
Aerents Jasper	Zwemmen	01/10/2015	30/09/2016	contractverlenging	ES	Karel De Grote Hogeschool A'pen
Bultheel Michael	Atletiek	01/10/2015	30/09/2016	contractverlenging	ES	Katholieke Universiteit Leuven
Buys Kimberly	Zwemmen	01/10/2015	30/09/2016	contractverlenging	ES	Universiteit Antwerpen
Carton Louise	Atletiek	01/10/2015	30/09/2016	eerste contract	BJ	Katholieke Universiteit Leuven
Croenen Louis	Zwemmen	01/10/2015	30/09/2016	contractverlenging	ES	Vrije Universiteit Brussel
Croket Julie	Gymnastiek	01/10/2015	30/09/2016	contractverlenging	ES	Katholieke Hogeschool VIVES
Dauwens Axelle	Atletiek	01/10/2015	30/09/2016	eerste contract	ES	Universiteit Gent
Dekoninck Dieter	Zwemmen	01/10/2015	30/09/2016	contractverlenging	ES	Universiteit Antwerpen
Denayer Felix	Hockey	01/10/2015	31/08/2016	eerste contract	ES	Universiteit Antwerpen
Geens Jelle	Triatlon	12/10/2015	30/09/2016	eerste contract	ES	Campus Groep T Leuven
Hendrickx Jorik	Kunst- schaatsen	01/07/2015	30/06/2016	contractverlenging	ES	Johan Cruyff Universiteit Tilburg
Mys Gaëlle	Gymnastiek	01/10/2015	30/09/2016	contractverlenging	ES	Sint-Lucas Hogeschool Gent
Obreno Hannes	Roeien	01/10/2015	30/09/2016	contractverlenging	BJ	Katholieke Hogeschool VIVES
Plasschaert Emma	Zeilen	01/10/2015	30/09/2016	eerste contract	ES	Universiteit Gent
Swings Bart	Snel- schaatsen	01/10/2015	30/09/2016	contractverlenging	ES	Katholieke Universiteit Leuven
Taeymans Roxanne	Judo	01/10/2015	30/09/2016	contractverlenging	ES	Universiteit Antwerpen
Truyens Donna- Donny	Gymnastiek	01/10/2015	31/01/2016	contractverlenging	ES	Artevelde Hogeschool Gent
Vanluchene Emmanuel	Zwemmen	01/10/2015	30/09/2016	contractverlenging	ES	Artevelde Hogeschool Gent
Vercruyssen Sophie	Bobslee	01/10/2015	30/09/2016	eerste contract	ES	Katholieke Universiteit Leuven
Waem Laura	Gymnastiek	01/10/2015	31/01/2016	eerste contract	ES	Universiteit Gent

De begeleiding en omkadering van deze topsporters werden voorzien binnen de structurele omkadering via de subsidies topsport en de Pool van Toptrainers. In 2014 werd voor de totale loonkost van de topsporters/studenten 510.554 euro besteed.

In het academiejaar 2015-2016 werd, in uitvoering van het Topsportactieplan Vlaanderen III, een onkostenvergoeding toegekend aan 22 beloftevolle jongeren/studenten (U21) en een forfaitair werkingskrediet aan de betrokken onderwijsinstellingen. Het betreft de ondersteuning van 3 atleten, 1 bobsleeër, 6

gymnasten, 2 judoka's, 4 kajakers, 1 snowboarder en 5 zwemmers voor een totaal bedrag van 139.286 euro vanuit de werkmiddelen Topsport van Bloso.

7. POOL VAN TOPTRAINERS

Op 3 mei 2005 besliste de Stuurgroep Topsport om de Pool van Toptrainers op te starten. De Pool van Toptrainers richt zich in hoofdzaak naar elitesporters (korte termijn), met mogelijk een bijkomende opdracht t.a.v. beloftevolle jongeren (middellange termijn).

Het contract met een toptrainer dient afgesloten te worden tussen de topsportfederatie en de betrokken trainer, na goedkeuring van de kandidatuur in de Taskforce Topsport. Het betreft een financiering van bepaalde duur, waarvan de einddatum afgestemd is op de finale doelstelling (Olympische/Paralympische Zomer- of Winterspelen) met minimaal een jaarlijkse evaluatie (en daaraan gekoppelde mogelijkheid tot verbreking) op basis van de werking en het behalen van de tussentijdse doelstellingen. De overeenkomsten kunnen niet eenzijdig door de opdrachtgever (in casu de topsportfederatie) verbroken worden, zonder voorafgaandelijk overleg met en akkoord van Bloso.

In 2015 werden 24 toptrainers (17,1 VTE) in de Pool van Toptrainers opgenomen en gefinancierd.

Trainers	Sporttak	Datum contract:		Status contract
		van	tot	
Baeyens Dominique	Volleybal	01/01/2015	31/12/2015	contractverlenging
Casteels Eddy	Basketbal	01/06/2015	30/09/2015	nieuw contract na eerdere tewerkstelling
Delmee Jeroen	Hockey	01/01/2015	30/09/2015	contractverlenging
Demard Jean-Valère	Snowboard	01/01/2015	31/12/2015	contractverlenging
Gaastra Ronald	Zwemmen	01/01/2015	31/12/2015	contractverlenging
Goldberg John	Hockey	01/01/2015	31/12/2015	eerste contract
Goldberg Philippe	Hockey	01/01/2015	31/12/2015	contractverlenging
Janssen Sjef	Paardrijden	01/01/2015	31/12/2015	contractverlenging
Kieffer Yves	Gymnastiek	01/01/2015	31/12/2015	contractverlenging
Kina Pascal	Hockey	01/01/2015	31/12/2015	contractverlenging
Krawczyck Robert	Judo	01/01/2015	31/12/2015	contractverlenging
Laats Philip	Judo	01/10/2015	31/12/2015	eerste contract
McLeod Shane	Hockey	01/10/2015	31/12/2015	eerste contract
Pieters Peter	Wielrennen	01/01/2015	31/12/2015	contractverlenging
Prendes Carlos	Kajak	01/01/2015	31/12/2015	contractverlenging
Sleecx Koen	Judo	01/01/2015	30/09/2015	contractverlenging
Speerstra Gerard	Gymnastiek	01/01/2015	31/12/2015	eerste contract
Valcke Rik	Zwemmen	01/01/2015	31/12/2015	contractverlenging

Van Bladel Wil	Zeilen	01/01/2015	31/12/2015	contractverlenging
Van Der Plaetsen Michäel	Atletiek	01/01/2015	31/12/2015	contractverlenging
Van Meldert Dirk	Gymnastiek	01/01/2015	31/12/2015	contractverlenging
Vande Broek Gert	Volleybal	01/01/2015	31/12/2015	eerste contract
Vandeven Wim	Atletiek	01/01/2015	31/12/2015	contractverlenging
Wiggins Jon	Wielrennen	01/01/2015	31/12/2015	contractverlenging

8. POOL VAN JEUGDTRAINERS TOPSPORT

In het Topsportactieplan Vlaanderen I (2005-2008) werd de oprichting van een tewerkstellingsproject voor jeugdtrainers topsport vooropgesteld, gericht op een betere begeleiding van jonge talenten bij de aanvang van hun topsportloopbaan, zowel in de clubs, als in de basisscholen voor topsportbeloften, als in de middenschool/topsportschool. De kandidaten worden door de betrokken sportfederatie voorgedragen en bij gunstige beslissing wordt de aanwerving of de aanneming door de betrokken sportfederatie tot 100% door Bloso gefinancierd. Jeugdtrainers topsport in deze pool krijgen een contract van bepaalde duur, waarbij tussendoelen (vnl. procesanalyse) als een resultaatsverbintenis zijn opgenomen.

In de eerste fase (2005-2008) werden maximaal zestig VTE betrekkingen voorzien (gesco-statuut). Op 1/9/2009 werd het project overgeheveld van het departement CJSM naar Bloso.

De kwaliteit van de dagdagelijkse trainingstechnische begeleiding van Vlaamse topsporters werd een prioritair aandachtspunt binnen het Topsportactieplan Vlaanderen II (2009-2012) en III (2013-2016).

In de loop van de Olympiade Londen steeg het aantal topsporttrainers in de Pool van Jeugdtrainers Topsport dan ook aanzienlijk: van 41 (16,9 VTE) in 2010 (845.362 euro) naar 53 (25,30 VTE) in 2012 (1.264.834 euro). Deze stijging is grotendeels een compensatie voor een parallelle afbouw van graden en dus minder lesgevers/trainers in bepaalde topsportscholen, en de ontwikkeling van een alternatief/beter passend deeltraject naast/buiten de topsportschool.

In 2013 en 2014 werden jaarlijks een zestigtal jeugdtrainers Topsport (22,5 VTE) opgenomen en gefinancierd in de Pool van Jeugdtrainers Topsport. In 2015 bleef het aantal gefinancierde jeugdtrainers Topsport status quo: 64 jeugdtrainers (21,75 VTE) over 17 sporttakken.

POOL VAN JEUGDTRAINERS TOPSPORT 2015				
Trainers	Sporttak	Begin contract	Einde contract	VTE
Abts Birger	Badminton	1/01/2015	31/12/2015	0,10
Agnello Carlo	Tafeltennis	1/01/2015	31/12/2015	0,50
Baart Jeroen	Hockey	1/01/2015	31/12/2015	0,50
Bessell John	Hockey	1/01/2015	31/12/2015	0,25
Beunen Mick	Hockey	1/01/2015	31/12/2015	0,50
Bisley Darran	Hockey	1/01/2015	31/12/2015	0,25

Blondelle Johan	Roeien	1/01/2015	31/12/2015	0,10
Bogaert Childeric	Snowboard	1/01/2015	31/12/2015	0,50
Borgonjon Erwin	Wielrennen	1/01/2015	31/12/2015	1,00
Braem Benjamin	Badminton	1/01/2015	31/12/2015	0,10
Cabaj Monika	Judo	1/01/2015	31/12/2015	0,20
Claes Frans	Roeien	1/01/2015	31/12/2015	0,10
De Coninck Rudy	Roeien	1/01/2015	31/12/2015	0,10
De Haas Marc	Zeilen	1/01/2015	31/12/2015	1,00
De Keersmaecker Bart	Tennis	1/01/2015	31/12/2015	0,75
De Wilde Maarten	Zwemmen	1/01/2015	31/12/2015	1,00
Declerck Ine	Badminton	1/01/2015	31/12/2015	0,10
Delaere Sander	Gymnastiek	1/01/2015	31/12/2015	1,00
Demeulemeester Stijn	Triatlon	1/01/2015	31/12/2015	0,40
Derycke Wauter	Zwemmen	1/01/2015	31/12/2015	0,75
Development Team (n=3)	Zwemmen	1/01/2015	31/12/2015	0,50
Didden Rik	Atletiek	1/01/2015	31/12/2015	0,50
Dobbeni Mia	Triatlon	1/01/2015	31/12/2015	0,40
Gilson Philippe	Atletiek	1/01/2015	31/12/2015	0,50
Graus Piet	Roeien	1/01/2015	31/12/2015	0,10
Hiel Christel	Roeien	1/01/2015	31/12/2015	0,10
Hoste Michiel	Judo	1/01/2015	31/12/2015	0,20
Janssens Wim	Triatlon	1/01/2015	31/12/2015	0,70
Klinckaert Jeroen	Tennis	1/01/2015	31/12/2015	0,20
Kozelsky Jakob	Zeilen	1/01/2015	31/12/2015	0,75
Laats Philip	Judo	1/01/2015	30/09/2015	0,50
Leistra Frank	Hockey	1/01/2015	31/12/2015	0,50
Macnack Hein	Volleybal	1/01/2015	31/12/2015	1,00
McLeod Shane	Hockey	1/01/2015	30/09/2015	0,25
Okunkova Oksana	Kajak	1/01/2015	31/12/2015	0,50
Pedus Tim	Judo	1/01/2015	31/12/2015	0,20
Pellegrims Ward	Zwemmen	1/01/2015	31/12/2015	0,75
Reckinger Xavier	Hockey	1/01/2015	31/12/2015	0,25
Rutten Reno	Judo	1/01/2015	31/12/2015	0,20
Sleecx Koen	Judo	1/10/2015	31/12/2015	0,50
Stevens Brecht	Schermen	1/01/2015	31/12/2015	0,50
Surmont Josie	Gymnastiek	1/01/2015	31/12/2015	0,50
Van Assel Michel	Judo	1/01/2015	31/12/2015	0,20
Van Cutsem Mika	Hockey	1/01/2015	31/12/2015	0,50
Van Delsen Sven	Badminton	1/01/2015	31/12/2015	0,10
Van Deun Kristof	Tennis	1/01/2015	31/12/2015	0,20
Vanhyfte Pieter	Tennis	1/01/2015	31/12/2015	0,25
Vansnick Kris	Volleybal	1/01/2015	31/12/2015	0,50
Verhulst Jeroen	Badminton	1/01/2015	31/12/2015	0,10
Vrijders Lieven	Volleybal	1/01/2015	31/12/2015	0,50
Weemaels Matthias	Tennis	1/07/2015	31/12/2015	0,10
Wuyten Gert	Gymnastiek	1/01/2015	31/12/2015	0,50

10 x 0,1 VTE ad hoc	Basketbal	1/01/2015	31/12/2015	1,00
---------------------	-----------	-----------	------------	------

9. PARTICIPATIE IN HET ABCD-PROJECT “JONGE TOPSPORTTALENTEN – OLYMPISCHE SPELEN 2012-2016” (“BE GOLD”)

De ABCD-commissie is het overlegorgaan inzake topsportbeleid tussen de gemeenschappen (Bloso, Adeps en de Duitstalige gemeenschap) en het BOIC.

De commissie werd als volgt samengesteld (einde 2015):

- ◆ Voor Bloso: Philippe Paquay en Paul Rowe
- ◆ Voor Adeps: Alain Laitat en Georges Guillaume
- ◆ Voor de Duitstalige gemeenschap: Kurt Rathmes en Jean-Marie Greven
- ◆ Voor het BOIC: Philippe Van Der Putten en Eddy De Smedt
- ◆ Projectverantwoordelijke Be Gold: Didier Haller

Op 21/04/2015 werd een overeenkomst ondertekend tussen de Federale staat (ministers Charles Michel en Hervé Jamar), de Vlaamse Gemeenschap (ministers Geert Bourgeois en Philippe Muylers), de Franse Gemeenschap (ministers Rudy Demotte en René Collin), de Duitstalige Gemeenschap (ministers Oliver Paasch en Isabelle Weykmans) en het BOIC (Pierre-Olivier Beckers en Philippe Vander Putten) om het gemeenschappelijk project “Jonge topsporttalenten Be Gold – Olympische Spelen (zomer en winter)” te verlengen en bijkomende financiële middelen ter beschikking te stellen ter versterking van het sportbeleid. Deze overeenkomst heeft als doel om specifieke topsportprojecten op het vlak van talentontwikkeling, omkadering en begeleiding te financieren, met het oog op het behalen van top-8 plaatsen op de Olympische Spelen (zomer en winter) op middellange en/of lange termijn.

Het project Be Gold is van toepassing voor beloftevolle jongeren die zich in de transitie naar elitesporter (prestatieprogramma) bevinden. De projecten hebben betrekking op activiteiten in één of meerdere Olympische disciplines, binnen één of meerdere gemeenschap. Een tussentijdse evaluatie van het project zal door ABCD worden opgemaakt in 2017. Met het oog op, desgevallend, een uitdrukkelijke beslissingname inzake de verlenging voor een nieuwe periode van 5 jaar, brengt de minister bevoegd voor de Nationale Loterij de federale regering op de hoogte van het resultaat van de tussentijdse evaluatie in 2017 en brengt de ABCD-commissie de gemeenschapsministers bevoegd voor Sport op de hoogte.

In dit project wordt een gemeenschappelijke “pot” aangelegd, waarin de partners tot en met 2017 voorzien in een jaarlijkse bijdrage: Nationale Loterij (1.187.500 euro), Bloso (740.000 euro), Adeps (500.000 euro), Duitstalige Gemeenschap (10.000 euro) en BOIC (350.000 euro, mogelijk te verhogen tot 750.000 euro) investeren. De Vlaamse sportfederaties, de Waalse sportfederaties, de sportfederaties van de Duitstalige Gemeenschap, alsook de nationale sportbonden en de partners in ABCD kunnen projecten indienen. De ABCD-commissie beoordeelt de projecten en beslist over het bedrag, de aard en de periode van financiering. Middelen die binnen een kalenderjaar niet besteed zijn, blijven in de gemeenschappelijke pot en worden aldus overgedragen en besteed in de daaropvolgende jaren binnen dit topsportproject.

De ABCD-commissie vergaderde in het kader van het project “Jonge topsporttalenten Be Gold– Olympische Spelen (zomer en winter)” in 2015 op volgende data: 14/01, 5/03, 4/06 en 8/10/2015.

In 2015 werd voor de Be Gold-projecten van 14 Vlaamse sportfederaties een bedrag van 1.375.000 euro uitbetaald. Meer bepaald Gymnastiekfederatie Vlaanderen vzw (180.000 euro), Vlaamse Atletiekliga vzw (64.000 euro), Vlaamse Judofederatie vzw (87.000 euro), Vlaamse Zwemfederatie vzw (118.000 euro), Vlaamse Triatlon en Duatlon Liga vzw (47.500 euro), Vlaamse Tafeltennisliga vzw (90.000 euro), Vlaamse Tennisvereniging vzw (150.000 euro), Vlaamse Kano en Kajak Federatie vzw (50.000 euro), Vlaamse Volleybalbond vzw (218.000 euro), Vlaamse Taekwondo Bond (135.000 euro), Vlaamse Yachting Federatie (43.000 euro), Vlaamse Snelschaatsenbond vzw (102.500 euro), Vlaamse Vereniging voor Golf (25.000 euro) en Belgische Federatie voor Bobslee en Skeleton vzw (65.000) voldeden aan de voorwaarden tot financiering.

Bovendien werden 4 bicommunautaire/nationale projecten mede ten behoeve van de Vlaamse topsporttalenten gefinancierd, namelijk hockey (450.000 euro), wielrennen (BMX, piste en mountainbike voor een bedrag van 230.000 euro), boogschieten (40.000 euro) en Alpijns skiën (15.000 euro).

Eind 2015 werden de lopende projecten geëvalueerd binnen ABCD-techniek (procesevaluatie en bereiken van de tussendoelen richting top-8 op de Olympische Spelen) en werd een advies geformuleerd aan de ABCD-commissie met het oog op bijsturing en/of voortzetting in 2016.

10. BEGELEIDING EN ONDERSTEUNING VAN DE TOPSPORTFEDERATIES

In uitvoering van het Topsportactieplan Vlaanderen III (2013-2016) werden inzake de begeleiding en ondersteuning van de Vlaamse topsportfederaties de lopende projecten verder gezet en geoptimaliseerd en nieuwe initiatieven opgestart. Deze sporttakoverschrijdende ondersteuning zorgt ervoor dat de topsportfederaties zich op verschillende domeinen verder kunnen professionaliseren. Dergelijke ondersteuning werd door de topsportfederaties positief geëvalueerd.

1. Sportwetenschappelijke begeleiding

In het kader van de beleidsmatige aansturing van de wetenschappelijke topsportbegeleiding werden zeven sportwetenschappelijke begeleidingsdomeinen gedefinieerd. Voor elk van deze domeinen, namelijk medisch/paramedische begeleiding, sportpsychologische begeleiding, coaching, sporttechnologie en innovatie, sportbiomechanica en bewegingsanalyse, kracht- en houdingstraining en sportfysiologische en voedingsbegeleiding, werd een domeinexpert aangesteld in 2014 voor de lopende Olympiade. De coördinerende experts superviseren de domeinspecifieke werking in de topsportfederaties en geven kennis door aan de “embedded scientists” en de “in service topsporttrainers”. Binnen de federaties werden er tien embedded scientists aangesteld om voorbereidend werk uit te voeren op het terrein, om domeinexperts te contacteren en engageren, om interdisciplinair overleg te bewerkstelligen en om trainers bij te staan in het toepassen van de wetenschappelijke begeleiding in de praktijk.

Via de Elektronische Leeromgeving (ELO) werden in 2015 158 publicaties, waaronder 52 factsheets en 9 presentaties, ter beschikking gesteld aan 505 in service topsporttrainers, high performance managers/coördinatoren Topsport/sporttechnisch coördinatoren, embedded scientists,... Daarnaast verenigt de coördinerende expert de vakexperts in een overlegplatform, waarvan er in 2015 18 georganiseerd werden over de verschillende domeinen heen. Bovendien werd er ook een Colloquium Topsport en Wetenschap georganiseerd, in samenwerking met de Vlaamse Vereniging voor Kinesiologie. Tenslotte beantwoordden de domeinexperts 121 vragen die gesteld werden door de topsportfederaties.

Voor de specifieke sportwetenschappelijke medisch-paramedische (SWMP) projecten topsport werd in 2015 een extra financiering van 860.033 euro toegekend aan twintig Vlaamse topsportfederaties: GymnastiekFederatie Vlaanderen vzw, Vlaamse Judofederatie vzw, Vlaamse Atletiekliga vzw, Vlaamse Hockeyliga vzw, Vlaamse Paardenliga vzw, Vlaamse Tennisvereniging vzw, Vlaamse Volleybalbond vzw, Vlaamse Yachting Federatie vzw, Vlaamse Zwemfederatie vzw, Wielerbond Vlaanderen vzw, Vlaamse Basketballiga vzw, Vlaamse Kano en Kajak Federatie vzw, Vlaamse Ski en Snowboard Federatie vzw, Badminton Vlaanderen vzw, Vlaamse Roeiliga vzw, Vlaamse Vereniging voor Golf vzw, Vlaamse Tafeltennisliga vzw, Vlaamse Triatlon en Duatlon Liga vzw, Vlaamse Scherm Bond vzw en Parantee vzw,

Alle sportwetenschappelijke begeleidingsprojecten werden gecoördineerd door de afdeling topsport van Bloso.

2. Sportwetenschappelijk onderzoek

De Vlaamse leerstoel Topsport heeft tot doel een aantrekkings- en groeipool te zijn voor een vernieuwende topsportrelevante onderzoekslijn. Dit kan uitmonden in het vergroten en bestendigen van relevante topsportwetenschappelijke kennis. In 2014 werden vier projecten gehonoreerd. Elk van deze onderzoeksprojecten lopen ook in 2015 door dienen zowel op korte als op lange termijn een meerwaarde te betekenen voor het Vlaamse topsportbeleid. De onderzoekers zullen met andere woorden nauw samenwerken met de topsporters, hun trainers en begeleiders en de topsportfederaties. Bloso bewaakt de uitvoering van de onderzoeksprojecten en de beoogde toepassing ervan in de dagelijkse topsportpraktijk.

3. Carrièrebegeleiding topsport

Carrièrebegeleiding Topsport is sinds januari 2011 verankerd binnen de afdeling Topsport van Bloso. In 2013 werd de werking voortgezet door één carrièrebegeleider Topsport (1,0 VTE), en vanaf september 2013 door twee carrièrebegeleiders Topsport (1,5 VTE).

De werking omvat drie kernopdrachten, met name (1) de algemene adviesverstrekking over de topsportcarrière, (2) de individuele carrièrebegeleiding ten behoeve van topsporters/studenten, (deeltijds) tewerkgestelde topsporters en ex-topsporters en (3) het voorzien van informatie, vorming en ontwikkeling van tools inzake carrièrebegeleiding.

De hoofdpdracht van Carrièrebegeleiding Topsport ligt in de individuele carrièrebegeleiding van topsporters. De doelgroep voor deze begeleiding lag in 2015 – net als de vorige jaren – in lijn met de criteria van het Bloso-topsportstudentenproject en

het Bloso-tewerkstellingsproject Topsport en bijgevolg ook met de ontwikkelingslijnen Topsport conform de resultaatsdoelstellingen van het Vlaams topsportbeleid.

In het academiejaar 2015-2016 genoten 11 topsporters van een individuele carrièrebegeleiding inzake Topsport en studie (1-1 begeleiding in de meest intensieve vorm), 14 topsporters genoten een minder intensieve begeleidingsvorm (e-coaching). Binnen het project 'Red Flames & dual careers' genoten 8 speelsters een begeleidingstraject. Voorts werden 42 topsporters/studenten begeleid en opgevolgd via het Bloso-topsportstudentenproject.

De selectie van de kandidaten gebeurt telkens op vraag van de coördinatoren Topsport van de respectieve topsportfederaties en na goedkeuring door de Taskforce Topsport.

Inzake de combinatie topsport en werk en de na-topsportcarrière werd in 2015 hoofdzakelijk structureel werk verricht. Zo werd in het kader van het project "Lerend netwerk: +18", opgestart in 2012 in samenwerking met VDAB, de coördinatie en de intervisie van de begeleiding door erkende loopbaanbegeleidingcentra, gespecialiseerd in het begeleiden van topsporters, verder gezet. Daarnaast werden, eveneens in samenwerking met VDAB, de voorbereidingen getroffen in functie van het 'VDAB-Begeleidingstraject tot professionele topsporter'.

Naast het eerder structurele werk werden 29 topsporters en voormalig topsporters in 2015 begeleid inzake de combinatie topsport en werk of de na-topsportcarrière.

4. Vormingscoördinator Topsport

Opleiding topsporttrainers

In het Topsportactieplan Vlaanderen III (2016-2017) gaat de aandacht naar de trainersopleidingen van de Vlaamse trainerschool op niveau trainer B en Trainer A. Deze dienen afgestemd te worden op de competenties die nodig zijn om (potentiële) topsporters te begeleiden. Gekaderd binnen de overlegmomenten VTS en de overlegmomenten met de Professionele Directeurs Kader Opleiding werden initiatieven genomen om de Trainer A opleiding in verschillende federaties te herwerken. Daarnaast werd in samenwerking met de Vlaamse Trainerschool een visietekst uitgeschreven voor (ex)-topsporters die in een geïndividualiseerd opleidingsproject (GOT) kunnen begeleid worden.

Vier topsportfederaties hebben een visietekst voor Trainer A uitgeschreven, terwijl zes topsportfederaties begeleid worden in de realisatie van een geïndividualiseerd opleidingsproject.

In het kader van de opleiding van toptrainers werd aan de verschillende topsportpartners (VTS, VSF, domeinexperts, coaches, ...) een opleidingstraject voorgesteld voor de verschillende topsportcoaches.

Vormingstraject binnen de universiteiten

De topsportbegeleiding gebeurt door de topsporttrainer, bijgestaan door specialisten in sportwetenschappelijke facetten. Rond deze rollen werd een overleg opgestart met als doel om een generiek competentieprofiel uit te werken rond deze sportwetenschappelijke experts. De rol van de biomechanicus/bewegingsanalist en de

sportfysioloog werden uitgewerkt, de rol van de physical Coach en sportwetenschapper Talent werden in de loop van het jaar onderzocht.

Permanente vorming

In het kader van de permanente vorming werd de Elektronische leeromgeving (ELO) gebruikt om factsheets en andere relevante informatie wetenschappelijke van de domeinexperts te delen op deze leeromgeving. Er werd ook verder onderzocht hoe deze leeromgeving verder kan geoptimaliseerd.

In het kader van de permanente vorming werden twee sessies van het Vlaams Coaches platform gerealiseerd.

Begeleiding Topsporttrainers

Het “coach the coach” project binnen de topsportfederaties van de focussporten werd verder opgevolgd. Bijna alle topsportfederaties van categorie 1 (9 op 10) participeren in dit project, met als doel om een persoonlijk ontwikkelingsplan uit te werken voor iedere “in service” topsporttrainer. De begeleiding van de high potentials coaches was hierin een prioriteit. Onder andere de professionele directeur sportkaderopleiding en/of de High Performance Manager of de coördinator topsport werden in dit proces betrokken. Eerste stappen werden gezet om binnen de topsportfederaties van de focussporten de “in service” topsporttrainers intern beter te begeleiden.

Het stimuleren van topsportfederaties om topsporttrainers of ex-topsporters te begeleiden in hun traject naar een EVC procedure voor de VTS werd verder opgevolgd en aangemoedigd.

11. STRUCTUUR EN TOPSPORTWERKING SPORTFEDERATIES

Bloso subsidieerde in 2015 het loon (aan 90%) en de werkingsmiddelen van 11 voltijdse coördinatoren Topsport via basissubsidies (voor unisportfederaties die gesubsidieerd worden via de facultatieve opdracht topsport en die participeren in een topsportschool): Vlaamse Atletiekliga vzw, Badminton Vlaanderen vzw, Sneeuwsport Vlaanderen vzw, Tennis Vlaanderen vzw, Vlaamse Basketballiga vzw, Vlaamse Judofederatie vzw, Vlaamse Tafeltennisliga vzw, Vlaamse Triatlon & Duatlon Liga vzw, Voetbal Federatie Vlaanderen vzw, Vlaamse Zwemfederatie vzw en Wielerbond Vlaanderen vzw.

Daarnaast financierde Bloso in 2015 het loon (aan 90%) van drie voltijdse High Performance Managers via werkingsmiddelen Topsport: Murray Richards (Vlaamse Hockeyliga vzw), Danny Belmans (Vlaamse Judofederatie vzw) en Koen Hoeyberghs (Vlaamse Volleybalbond vzw).

Voor Parantee vzw en Vlaamse Liga Paardensport vzw werd het loon (aan 75%) van een voltijdse coördinator Topsport gefinancierd via werkingsmiddelen Topsport.

In 2015 werd aan vijf unisportfederaties een topsportproject “windows of opportunity” (topsporters met slaagkansen, die evenwel geen deel uitmaken van een structureel ondersteunde Vlaamse topsportfederatie) toegekend voor een financieringsbedrag van 434.787 euro: Handboogliga vzw, Koninklijke Belgische Gewichtheffers Bond vzw, Belgische Federatie voor Bobslee en Skeleton vzw, Vlaamse Snelschaatsenbond vzw en Vlaamse Taekwondo Bond vzw.

De projectwerking ten behoeve van de topsportfederaties werd in 2015 voor een bedrag van 7.248.792,00 euro gefinancierd vanuit de Bloso-werkingsmiddelen Topsport (bedrag inclusief Be Gold-project, aannemingsovereenkomsten met zelfstandigen, Pool van Toptrainers, Pool van Jeugdtrainers Topsport, Bloso-topsportstudentenproject en aanvullende financiering van het programma van topsporters in het Bloso-tewerkstellingsproject Topsport).

VIII. BLOSO-CENTRA

1. ACTIVITEITEN IN DE BLOSO-CENTRA

1. Sportkampen

De Bloso-sportkampen worden georganiseerd tijdens de schoolvakantieperiodes (krokusvakantie, paasvakantie, juli-augustus en herfstvakantie) zowel in internaats- als externaatsverband, van maandagmorgen tot vrijdagmiddag.

Voor de organisatie van de sportkampen beschikte Bloso in 2015 over 11 centra: Blankenberge, Brugge, Genk, Gent, Herentals, Hofstade, Nieuwpoort (Spaarbekken-Havengeul), Oordegem, Waregem, Willebroek en Woumen.

Dit zijn dezelfde organisatieplaatsen als in 2014.

Op de ijsbanen te Hasselt en Liedekerke werden in 2015, net zoals de voorgaande jaren, wegens het ontbreken van overnachtingaccommodatie, geen sportkampen georganiseerd.

Resultaat sportkampen 2014-2015			
	2014	2015	Vershil
Aantal kampen	1.037	1.017	-20
Maximum capaciteit	10.188	9.400	-788
Aantal deelnemers	9.859	8.622	-1.237
Bezettingspercentage	92.9 %	91.7 %	-1.2 %

In 2015 werden in 11 centra 1.017 sportkampen georganiseerd met in het totaal 9.400 beschikbare plaatsen. Met 8.622 deelnemers werd een bezettingspercentage van 91.7% bereikt.

Het aantal deelnemers aan de sportkampen 2015 was lager omdat we in tegenstelling tot de voorgaande jaren slechts konden beschikken over 8 volwaardige vakantieweken in plaats van 9 weken de afgelopen jaren.

Naast de sportkampen worden er tijdens de schoolvakanties in de centra ook andere activiteiten georganiseerd, zoals stages met binnen- en/of buitenlandse atleten, belangrijke nationale en internationale wedstrijden, opleidingscursussen van de Vlaamse Trainersschool e.d. Dit heeft als gevolg dat de maximumcapaciteit van de sportkampen in de centra onder invloed van deze organisaties kan schommelen t.o.v. de voorgaande jaren en bijgevolg ook de effectieve bezetting.

Overzicht per centrum van het aantal deelnemers aan de sportkampen:

centrum	Aantal deelnemers 2014	Aantal deelnemers 2015	+/-
Blankenberge	416	373	-43
Brugge	482	468	-14
Genk	866	616	-250
Gent	391	382	-9

Herentals	1.106	987	-119
Hofstade	1.115	903	-211
Nieuwpoort	2.092	1.791	-301
Oordegem	740	658	-82
Waregem	1.044	946	-98
Willebroek	478	353	-125
Woumen	1.129	1.144	+15
Totaal	9.859	8.622	-1.237

2. Sportklassen

Bloso heeft samenwerkingsakkoorden afgesloten met de koepelorganisaties die de 'extra-muros-activiteiten' voor hun onderwijsnet behartigen (Vereniging Openluchtclassen vzw voor de Gesubsidieerde Vrije Onderwijsinstellingen, Sport-en Openluchtclassen OVSG vzw voor de instellingen van het Gesubsidieerd Officieel Onderwijs en het GO! voor de onderwijsinstellingen van het Gemeenschapsonderwijs).

Sportklassen worden hoofdzakelijk in internaatsverband georganiseerd, waarbij het normale schoolse lesprogramma wordt aangevuld met minstens 2 uren sport per dag voor het lager onderwijs en 4 uren sport per dag voor het secundair en hoger onderwijs.

Aantal deelnemers 2014: 18.323

Aantal deelnemers 2015: 19.334

Het aantal deelnemers aan de sportklassen 2015 steeg fors t.o.v. 2014 met 1.011 deelnemers.

Overzicht per centrum van het aantal deelnemers aan de sportklassen:

centrum	Aantal deelnemers 2014	Aantal deelnemers 2015	+/-
Blankenberge	2.117	2.441	+324
Brugge	1.217	1.456	+239
Genk	2.522	2.959	+437
Gent	0	0	0
Herentals	4.065	3.880	-185
Hofstade	1.170	1.365	+195
Nieuwpoort	2.162	2.808	+646
Oordegem	532	617	+85
Waregem	762	817	+55
Willebroek	1.445	936	-509
Woumen	2.331	2.055	-276
Totaal	18.323	19.334	+1.011

3. Schoolsportdagen

De schoolsportdagen worden georganiseerd tijdens het schooljaar en staan onder leiding van de leerkrachten van de school of lesgevers van Bloso.

Aantal deelnemers 2014: 33.953

Aantal deelnemers 2015: 32.967

centrum	Aantal deelnemers 2014	Aantal deelnemers 2015
Blankenberge	568	522
Brugge	3.132	2.699
Genk	4.095	4.544
Gent	3.801	3.037
Herentals	6.418	5.443
Hofstade	8.254	8.931
Hasselt	1.381	1.119
Nieuwpoort	148	183
Liedekerke	974	762
Oordegem	3.279	2.257
Waregem	126	1.665
Willebroek	1.100	1.388
Woumen	677	417
Totaal	33.953	32.967

4. Cursussen van de Vlaamse Trainersschool

In 2015 werden 257 V.T.S.-module-organisaties georganiseerd in de Bloso-centra met een totaal van 4.417 deelnemers.

centrum	Aantal module- organisaties 2015	Aantal deelnemers 2015
Blankenberge	4	72
Brugge	37	502
Genk	43	568
Gent	54	1.367
Hasselt	1	7
Herentals	16	342
Hofstade	7	140
Liedekerke	2	16
Nieuwpoort	23	432
Oordegem	39	475
Waregem	11	146
Willebroek	20	350
Totaal	257	4.417

5. Sportweekends

‘Sportweekends’ zijn weekendverblijven van sportclubs, socio-culturele verenigingen of groepen die op recreatieve basis sport beoefenen.

Aantal deelnemers 2014: 2.009

Aantal deelnemers 2015: 2.369

Dit betekent een stijging met 360 deelnemers in vergelijking met 2014

6. Sportkampen derden

De sport- en verblijfsinfrastructuur van de centra wordt ook gebruikt voor de organisatie van sportkampen door derden, in hoofdzaak sportfederaties.

Aantal deelnemers 2013: 5.148

Aantal deelnemers 2014: 4.167 (-981)

Aantal deelnemers 2015: 4.072 (-95) met een gemiddeld aantal deelnemers per sportkamp van 35 deelnemers

7. Stages binnen- en buitenlandse atleten

Binnen- en buitenlandse atleten maken van de infrastructuur van de centra gebruik om hun trainingsstages te organiseren, zowel tijdens de week als tijdens de weekends.

Aantal deelnemers 2013: 12.649

Aantal deelnemers 2014: 12.351 (-298)

Aantal deelnemers in 2015: 12.090 (-261)

8. Overnachtingen Bloso-centra

Overzicht overnachtingen in de Bloso-centra 2014-2015					
Centra	2014		2015		Vershil
Blankenberge		17.509		18.185	+ 676
Brugge		9.861		10.173	+312
Genk		16.717		18.446	+ 1.729
Gent		18.680		17.587	- 1.093
Hasselt		0		0	0
Herentals		28.564		27.654	- 910
Hofstade		9.997		9.843	-154
Liedekerke		0		0	0
Nieuwpoort		16.152		16.905	+753
Oordegem		4.965		4.824	-141
Waregem		11.294		10.783	-511
Willebroek		11.200		10.131	-1.069
Woumen		14.775		12.984	-1.791
Totaal		159.714		157.515	-2.199

In 2015 werden in de Bloso-centra in het totaal 157.515 overnachtingen geteld, dit zijn 2.199 overnachtingen minder dan in 2014 (159.714)

Er zijn individueel wel opvallende verschuivingen:

- ◆ Woumen kent een sterke terugval veroorzaakt door de week minder sportkampen en ook een lichte terugloop in het aantal sportklassen.
- ◆ Genk kende een heel sterk jaar met een stijging van 1.729 eenheden voornamelijk te danken aan de stijging van het aantal sportklassen.

2. OVERZICHT PER CENTRUM

Hierna wordt per centrum een kort overzicht gegeven van de bezetting 2015 van de eigen organisaties (de sportkampen, de sportklassen en eventueel de sportlessen) en van de ‘organisaties door derden’. Enkel de voornaamste wijzigingen t.o.v. 2014 en de meest opvallende resultaten worden besproken.

De vermelde evenementen zijn deze manifestaties en/of wedstrijden die duidelijk het lokale niveau overstijgen. Dit kunnen Vlaamse, federale of internationale wedstrijden zijn maar ook sportdagen met een groot aantal deelnemers.

1. Blankenberge

Bezetting

Eigen organisaties			
	2014	2015	Vershil
Sportkampen	416	373	-43
Sportklassen	2.117	2.441	+324

Organisaties door derden					
	2014		2015		Vershil aantal deeln.
	Aantal organisaties	Aantal deelnemers	Aantal organisaties	Aantal deelnemers	
Sportkampen derden	2	133	7	294	+161
Stages binnenland	48	2.280	45	2.077	-203
Stages buitenland					
Wedstrijden nationaal	8	6.576	9	7.152	+ 576
Wedstrijden internationaal					
Schoolsportdagen	4	568	4	522	- 46
Sportweekends	2	70	5	99	+29
Bedrijfssportdagen					
Evenementen	19	2.633	12	2.503	-130

Met 18.185 overnachtingen kennen we terug een stijging van 676 overnachtingen ten opzichte van 2014.

2. Brugge

Bezetting

Eigen organisaties			
	2014	2015	Vershil
Sportkampen	482	468	-14
Sportklassen	1.217	1.456	+239
Weekendarrangementen	291	295	+4

Organisaties door derden					
	2014		2015		
	Aantal organisaties	Aantal deelnemers	Aantal organisaties	Aantal deelnemers	Verschil aantal deeln.
Sportkampen derden					
Stages binnenland	60	1.963	46	1.954	-9
Stages buitenland	1	28			
Wedstrijden nationaal	607	7.656	619	7.682	+26
Wedstrijden internationaal					
Schoolsportdagen	36	3.132	37	2.699	-433
Sportweekends					
Bedrijfssportdagen					

Het aantal deelnemers aan de 'organisaties door derden' bleef redelijk stabiel ten opzichte van vorig jaar (12.779 in 2014 en 12.335 in 2015).

Net zoals in 2014 werden er in 2015 6 weekendarrangementen georganiseerd met in het totaal 295 deelnemers.

Het totaal aantal overnachtingen steeg met 312 eenheden ten opzichte van 2014.

3. Genk

Bezetting

Eigen organisaties			
	2014	2015	Verschil
Sportkampen	866	616	-250
Sportklassen	2.522	2.959	+437

Organisaties door derden					
	2014		2015		Verschil
	Aantal organisaties	Aantal deelnemers	Aantal organisaties	Aantal deelnemers	Verschil aantal deeln.
Sportkampen derden					
Stages binnenland	11	564	9	513	-51
Stages buitenland	28	1.070	31	1.026	-44
Wedstrijden nationaal	1	28	2	42	+14
Wedstrijden internationaal	9	1.849	14	2.776	+927
Schoolsportdagen	81	4.095	95	4.544	+449
Sportweekends	24	433	20	549	+116
Bedrijfssportdagen	3	31	2	81	+50

Een terugval van het aantal deelnemers sportkampen, die deels kan verklaard worden doordat er in 2015 slechts 8 volledige zomerweken waren.

Het totaal aantal overnachtingen steeg sterk van 16.717 in 2014 naar 18.446 in 2015 (+ 1.729).

4. Gent

Bezetting

Eigen organisaties			
	2014	2015	Vershil
Sportkampen	391	382	-9
Sportklassen			

Omdat drie van de vier vleugels van het sportverblijf permanent worden verhuurd aan de scholengroep Gent voor de leerlingen van de topsportscholen gymnastiek, wielrennen en atletiek is de capaciteit van overnachtingsmogelijkheden te beperkt om nog sportklassen aan te bieden.

Organisaties door derden					
	2014		2015		Vershil aantal deeln.
	Aantal organisaties	Aantal deelnemers	Aantal organisaties	Aantal deelnemers	
Sportkampen derden	1	16	8	410	+394
Stages binnenland	7	203	7	480	+205
Stages buitenland	5	219	3	68	-151
Wedstrijden nationaal	37	19.550	15	17.479	-2.071
Wedstrijden internationaal	11	100	2	421	+321
Schoolsportdagen	492	3.801	67	3.037	-764
Sportweekends					
Bedrijfssportdagen	7	653	3	453	-200
Evenementen derden		13.131	15	13.030	-101

Door het wegvallen van een aantal grote steeds weerkerende events waar niet onmiddellijk een vervanging voor gevonden werd, is er een sterke afname van het aantal nationale en internationale wedstrijden.

De daling van het aantal overnachtingen met 1.093 ten opzichte van 2014, kan worden toegeschreven aan een kleinere beschikbaarheid van bedden die (meer) door de topsportschool werden ingenomen.

5. Hasselt

In de ijsbaan van Hasselt worden wegens het ontbreken van verblijfsaccommodatie geen sportkampen en sportklassen georganiseerd.

Organisaties door derden			
	2014	2015	Vershil Aantal deeln.
	Aantal deelnemers	Aantal deelnemers	
Sportkampen derden	2.410	2.471	+61
Stages binnenland			
Stages buitenland			

Wedstrijden nationaal	3.254	2.319	-935
Wedstrijden internationaal			
Schoolsportdagen	1.381	1.119	-262
Sportweekends			
Bedrijfssportdagen	1.036		
Evenementen derden	3.592	5.769	+2.177

De stijging van het aantal deelnemers evenementen derden is deels te verklaren door het samenvoegen in 2015 van de bedrijfssportdagen en evenementen derden. Daarnaast blijft er wel nog een significante stijging.

Het aantal individuele schaatsers (excl. clubs) steeg terug van 87.271 in 2014 naar 96.343 in 2015.

De gemiddelde bezetting per dag bedraagt 475 personen (ter vergelijking: deze bedroeg 419 in 2014).

De bezetting van de clubs en wedstrijden steeg terug fors naar 23.980 deelnemers na jaren van daling (17.737 in 2014 en 18.911 in 2013).

6. Herentals

Bezetting

Eigen organisaties			
	2014	2015	Vershil
Sportkampen	1.106	987	-119
Sportklassen	4.065	3.880	-185
Weekendarrangementen	149	115	-34
Sportelverblijf	121	44	-77

Organisaties door derden					
	2014		2015		
	Aantal organisaties	Aantal deelnemers	Aantal organisaties	Aantal deelnemers	Vershil aantal deeln.
Sportkampen derden	11	649	14	749	+100
Stages binnenland	78	2.845	75	2.725	-120
Stages buitenland	2	51	2	37	-14
Wedstrijden nationaal	120	7.552	147	9.280	+1758
Wedstrijden internationaal	21	1.439	22	1.816	+ 377
Schoolsportdagen	50	6.418	33	5.443	-975
Sportweekends	2	39	4	103	+64
Bedrijfssportdagen	5	861	7	832	-29
Evenementen derden	10	10.644	15	11.325	+681

Het aantal deelnemers aan de 'organisaties door derden' (32.310) steeg verder door boven het niveau van 2014 (30.498).

Het totaal aantal overnachtingen daalde met 910 eenheden van 28.564 in 2014 naar 27.654 in 2015.

Het aantal schaatsers daalde van 84.490 deelnemers in 2014 naar 81.002 in 2015. Een daling die hoofdzakelijk wordt veroorzaakt door de sterke daling van het aantal schaats-sportdagen.

7. Hofstade

Bezetting

Eigen organisaties			
	2014	2015	Verschil
Sportkampen	1.115	904	-211
Sportklassen	1.170	1.365	+195
Sportlessen	71	76	+5

Organisaties door derden					
	2014		2015		Verschil aantal deeln.
	Aantal organisaties	Aantal deelnemers	Aantal organisaties	Aantal deelnemers	
Sportkampen derden					
Stages binnenland	17	526	10	340	-186
Stages buitenland	0	0			
Wedstrijden nationaal	3	300	2	202	-98
Wedstrijden internationaal					
Schoolsportdagen	101	8.254	123	8.931	+677
Sportweekends	24	962	31	1.148	+186
Sportdagen andere	17	995	34	1.573	+578
Bedrijfssportdagen	9	236	8	348	+112

Het aantal deelnemers aan de ‘organisaties door derden’ steeg van 11.273 naar 12.545 in 2015.

Het hoogtouwenparcours kende een eerste vol werkjaar en klokte af op 11.784 bezoekers.

In 2015 werden 4 weekendarrangementen georganiseerd met in het totaal 137 deelnemers (2014: 3 weekendarrangementen met 89 deelnemers).

Het zwembad kende in 2015 140.109 bezoekers.

Het Bloso-centrum Hofstade heeft naast een sportieve ook een belangrijke recreatieve functie. Het centrum wordt druk bezocht door recreanten: voornamelijk strandbezoekers, maar ook wandelaars, joggers en scholen voor de organisatie van een schoolreis. In 2015 bezochten 77.275 betalende recreanten het centrum. Dit zijn er 42.763 meer dan in 2014.

8. Liedekerke

Bezetting

Eigen organisaties			
	2014	2015	Verschil
Sportkampen			
Sportklassen			
Sportlessen	200	243	+43
Evenementen	7.216	2.368	-4.848

Door een gebrek aan verblijfsinfrastructuur worden in de Bloso-ijsbaan van Liedekerke geen sportkampen en sportklassen georganiseerd.

Organisaties door derden					
	2014		2015		
	Aantal organisaties	Aantal deelnemers	Aantal organisaties	Aantal deelnemers	Vershil aantal deeln.
Sportkampen derden					
Stages binnenland					
Stages buitenland					
Wedstrijden nationaal	28	945	26	801	-144
Wedstrijden internationaal					
Schoolsportdagen	15	974	9	762	-212
Sportweekends					
Bedrijfssportdagen	3	444	0	0	-444

Het Bloso-centrum Liedekerke noteerde 76.474 individuele schaatsers (excl. clubs) en 18.301 deelnemers uit clubwerking en wedstrijden. In 2014 waren dat er respectievelijk 78.759 en 18.508.

De actie 'Kids on ice', dit is het verlenen van gratis lesgevers voor leerlingen van het basisonderwijs, daalt naar 6.781 deelnemers in 2015 (7.683 deelnemers in 2014).

Het aantal deelnemers aan IJsparadijs steeg licht naar 3.722 deelnemers in 2015 tegenover 3.647 in 2014.

9. Nieuwpoort

Bezetting

Eigen organisaties			
	2014	2015	Vershil
Sportkampen	2.092	1.791	-301
Sportklassen	2.162	2.808	+646
Weekendarrangementen	108	193	+85

Organisaties door derden					
	2014		2015		
	Aantal organisaties	Aantal deelnemers	Aantal organisaties	Aantal deelnemers	Vershil aantal deeln.
Sportkampen derden	1	16	1	16	0
Stages binnenland	7	205	19	631	+426
Stages buitenland	1	12	0	0	-12
Wedstrijden nationaal					
Wedstrijden internationaal					
Schoolsportdagen	6	148	8	183	+35
Sportweekends	6	99	5	108	+9
Bedrijfssportdagen	0	0	1	11	+11

We stellen terug een sterke toename van het aantal binnenlandse stages vast, van 205 deelnemers in 2014 naar 631 in 2015.

Het aantal overnachtingen steeg terug van 16.152 (2014) naar 16.905 (2015).

10. Oordegem

Bezetting

Eigen organisaties			
	2014	2015	Vershil
Sportkampen	740	658	-82
Sportklassen	532	617	+85

Organisaties door derden					
	2014		2015		Vershil aantal deeln.
	Aantal organisaties	Aantal deelnemers	Aantal organisaties	Aantal deelnemers	
Sportkampen derden					
Stages binnenland	6	190	18	543	+353
Stages buitenland					
Wedstrijden nationaal	13	4.511	11	3.186	-1.325
Wedstrijden internationaal	2	2.100	2	2.267	+167
Schoolsportdagen	27	3.279	20	2.257	-1.022
Sportweekends					
Bedrijfssportdagen	1	100	1	100	0

Het aantal deelnemers aan de ‘organisaties derden’ loopt sterk achteruit. Van 10.180 naar 8.353. Een daling die zich vooral manifesteert bij de nationale wedstrijden en de schoolsportdagen.

Het totaal aantal overnachtingen daalde licht tot 4.824 in 2015 (4.965 overnachtingen in 2014).

11. Waregem

Bezetting

Eigen organisaties			
	2014	2015	Vershil
Sportkampen	1.044	946	-98
Sportklassen	762	817	+55
Sportlessen	1.491	1.269	-222

Organisaties door derden					
	2014		2015		
	Aantal organisaties	Aantal deelnemers	Aantal organisaties	Aantal deelnemers	Vershil aantal deeln.
Sportkampen derden	6	96	6	87	-9
Stages binnenland	10	173	29	535	+362
Stages buitenland	2	52	4	92	+40
Wedstrijden nationaal	23	3.898	26	4.834	+936
Wedstrijden internationaal	2	339	3	432	+93
Schoolsportdagen	5	126	129	1.665	+1.539
Sportweekends	3	96	16	255	+159
Sportdagen andere	71	213	223	1.381	+1.168
Bedrijfssportdagen					

De verbouwingswerken in het Bloso-centrum van Waregem zijn duidelijk achter de rug. Het aantal deelnemers aan de 'organisaties derden' steeg, na een scherpe daling in 2014 (4.993), terug naar een vertrouwd aantal deelnemers, met name 9.281

Het totaal aantal overnachtingen (10.783) daalde met 511 eenheden ten opzichte van 2014.

Tijdens het schooljaar worden 16 bedden permanent voorbehouden voor het sportinternaat van het atheneum van Waregem.

12. Willebroek

Bezetting

Eigen organisaties			
	2014	2015	Vershil
Sportkampen	478	353	-125
Sportklassen	1.445	936	-509
Weekendarrangementen	144	172	+28

Organisaties door derden					
	2014		2015		
	Aantal organisaties	Aantal deelnemers	Aantal organisaties	Aantal deelnemers	Vershil aantal deeln.
Sportkampen derden	24	272	17	193	-79
Stages binnenland	76	1.108	56	532	-576
Stages buitenland	12	220	10	400	+180
Wedstrijden nationaal	12	2.619	13	2.275	-314
Wedstrijden internationaal	2	775	3	4.750	+3.975
Schoolsportdagen	38	1.100	32	1.388	+288
Sportweekends	1	12	0	0	-12
Bedrijfssportdagen	7	73	3	47	-26

Het aantal deelnemers aan de 'organisaties door derden' steeg sterk in vergelijking met de voorgaande jaren tot 9.585. Dat heeft natuurlijk alles te maken met de internationale wedstrijdkalender van de roeifederatie en de bijhorende wedstrijden die in het Bloso-centrum van Willebroek worden georganiseerd.

Het totaal aantal overnachtingen daalde met 1.069 overnachtingen terug naar het niveau van 2013.

13. Vrouwen

Bezetting

Eigen organisaties			
	2014	2015	Vershil
Sportkampen	1.129	1.144	+15
Sportklassen	2.331	2.055	-276
Sportlessen	651	761	-110
Weekendarrangementen	259	206	-53

Organisaties door derden					
	2014		2015		Vershil aantal deeln.
	Aantal organisaties	Aantal deelnemers	Aantal organisaties	Aantal deelnemers	
Sportkampen derden	1	11	2	34	+23
Stages binnenland	27	647	20	460	-187
Stages buitenland	0	0	0	0	
Wedstrijden nationaal	5	98			-98
Wedstrijden internationaal	1	14	3	26	+12
Schoolsportdagen	55	677	15	417	-260
Sportweekends	13	298	5	107	-191
Sportdagen andere	20	122	6	130	+8
Bedrijfssportdagen	4	69	1	15	-54

Het aantal deelnemers aan de 'organisaties door derden' daalt verder van 2.634 in 2012 over 2.192 in 2013 (-442) en 1.936 (-256) in 2014 naar 1.189 (2015).

Het totaal aantal overnachtingen liep sterk terug met 1.791 ten opzichte van het vorige jaar (12.984 overnachtingen in 2015).

3. PERSONEEL

1. Personeelsleden op permanente basis

In de 13 Bloso-centra waren eind december 2015 378 personeelsleden (zowel voltijds als deeltijds, contractueel, statutair, vervangingscontracten en onbepaalde duur contracten) tewerkgesteld. Ten opzichte van 2014 is dit een daling van 12 koppen.

2. Contracten tijdelijke behoeften

Om tijdelijke piekmomenten op te vangen worden er contracten tijdelijke behoeften (voorheen seizoenpersoneel) afgesloten.

In 2015 werden voor de Bloso-centra 202,5 manmaanden (= 16,8 voltijdse equivalenten) contracten tijdelijke behoeften toegekend. Dit is een stijging met 13,3

manmaanden (1,1 VTE) ten opzichte van 2014 (189,2 manmaanden). Het aantal personeelsleden met een contract tijdelijke behoeften bedroeg 38.

De stijging van het aantal manmaanden CTB is het gevolg van de niet vervanging van een aantal vaste personeelsleden die het Bloso hebben verlaten en die door een contract tijdelijke behoeften werden ingevuld.

3. Jobstudenten

In 2015 werden in het Bloso 91 jobstudenten tewerkgesteld voor een periode van meestal 2 weken (in 2014 bedroeg het aantal 100).

4. Personeelsbeweging 2015

◆ Uitstroom

- * 11 statutaire personeelsleden hebben het Bloso verlaten wegens het bereiken van de pensioengerechtigde leeftijd.
- * 3 statutaire personeelsleden hebben het Bloso verlaten wegens ambtshalve pensionering.
- * 7 contractuele personeelsleden hebben het Bloso verlaten wegens pensioengerechtigde leeftijd
- * 10 contractuele personeelsleden namen zelf ontslag of hebben hun ontslag gekregen.

◆ Instroom

- * In het sportcentrum Willebroek werd een nieuwe centrumverantwoordelijke aangeworven
- * 1 personeelslid kreeg een statutaire functie aangeboden in niveau B
- * 8 personeelsleden kregen een statutaire functie aangeboden in niveau C
- * 12 personeelsleden kregen een statutaire functie aangeboden in niveau D
- * 2 personeelsleden kregen een contract van onbepaalde duur aangeboden in niveau B
- * 1 personeelslid kreeg een contract van onbepaalde duur aangeboden in niveau C
- * 10 personeelsleden kregen een contract van onbepaalde duur aangeboden in niveau D
- * 3,5 VTE's werden tewerkgesteld in het kader van 'startbanen bij de Vlaamse overheid'.
- * 4 personeelsleden werden tewerkgesteld in het kader van Sociale Maribel bij de Vlaamse Overheid

4. FINANCIËLE RESULTATEN

1. Inkomsten

De inkomsten van de Bloso-centra omvatten de ontvangsten uit:

- ◆ bijdragen van deelnemers aan Bloso-organisaties en verblijven: sportkampen, sportklassen, sportlessen, VTS-cursussen en eigen evenementen

- ◆ verblijfs- en gebruiksinkomsten van organisaties door derden (inclusief buitenlandse groepen): sportkampen, stages, trainingen, weekends, schoolspordagen e.a.
- ◆ het verhuren van sportaccommodaties aan sportfederaties, clubs en individuen voor trainingen, stages, wedstrijden, toernooien, e.a.
- ◆ diversen: concessies cafetaria, parkinggelden, verhuurinkomsten van o.a. stallen, fietsen en sportmateriaal, drank- en snoepautomaten, losse verblijven en maaltijden, telefoon, postkaarten, e.a.

De laatste tariefaanpassingen dateren van 1/09/2014 voor zowel de tarieven sportkampen- klassen als de verblijfs- en gebruikstarieven. De tariefverhoging bedroeg telkens 5%.

Overzicht inkomsten 2014 – 2015			
	2014	2015	Vershil
Bloso-organisaties	3.885.137 €	3.792.148 €	-92.989 €
Organisaties door derden	1.835.158 €	1.978.872 €	143.714 €
Verhuur sportinfrastructuur	2.388.107 €	2.952.775 €	564.668 €
Diverse inkomsten	1.272.741 €	1.049.028 €	-223.713 €
Totale inkomsten	9.381.143 €	9.772.823 €	391.680 €

Na een stijging in 2012 met maar liefst 9% of 809.000 euro, daalden de inkomsten in 2013 met 11.000 euro. In 2014 stegen de inkomsten terug licht met 55.000 euro of 0,6%. Ook in 2015 stegen de inkomsten verder en dit met 4,18% of 391.000 euro.

Na een stijging in 2014 met 3,2%, namen de inkomsten uit eigen organisaties het voorbije jaar af. De daling bedroeg 2,4%. De grootste daling was merkbaar in de inkomsten uit sportkampen. Het voorbije jaar waren er dan ook slechts gedurende 8 weken kampen terwijl dat de jaren ervoor gedurende 9 weken was.

Zowel de inkomsten uit organisaties door derden als uit de verhuur van sportinfrastructuur namen significant toe en dit met respectievelijk 7,8% en 23,6%.

Deze laatste stijging is terug te brengen naar de overeenkomst met Scholengroep Panta Rhei in het Bloso-centrum Gent waarvoor de inkomsten anders ingebracht werden als het jaar ervoor. Voor 2015 werden deze op ‘verblijven’ geplaatst terwijl dat het jaar ervoor nog op ‘diverse inkomsten’ was.

Hiermee wordt eveneens de opvallende terugval in de diverse inkomsten met ongeveer 17,5% verklaard.

De meerderheid van de Bloso-centra kende een stijging in de inkomsten.

De centra in Herentals, Oordegem, Waregem en Willebroek kenden dan weer een lichte afname van hun inkomsten (variërend van -0,4% in Herentals tot -2,8% in Waregem). Het centrum in Woumen kende een sterkere daling in de inkomsten met meer specifiek 8,1%.

- ◆ Woumen (-53.046 euro of -8,1%)

In het Bloso-centrum van Woumen was een algemene daling van de inkomsten merkbaar.

De inkomsten uit sportkampen daalden met 8,8%. Voor de inkomsten uit sportklassen was dit -5,8%. De inkomsten uit sportweekends halveerden en de inkomsten uit binnenlandse stages namen met nagenoeg 25% af.

Er gingen minder kampen en klassen door waardoor uiteraard ook het aantal deelnemers een terugval kende.

Een verdere verklaring ligt in de stijging in de gedeerde inkomsten.

De sportlessen blijven in Woumen echter bijzonder populair en kenden het afgelopen jaar een inkomstenstijging met 28% van 40.000 naar 51.000 euro en een stijging in het aantal deelnemers van 81 naar 128.

De centra in Willebroek, Oordegem en Waregem kenden in 2014 een sterke stijging van de inkomsten met respectievelijk 12,79%, 15,66% en 11,42%. Het voorbije jaar namen de inkomsten licht af met 2,5%, 2,3% en 2,8%.

De inkomstenstijgingen van de overige centra variëren tussen 2,4% voor het centrum in Liedekerke en 20,7% voor het Bloso-centrum Hofstade.

◆ Hofstade (+215.831 euro of +20,7%)

De stijging in inkomsten voor het centrum in Hofstade is voor een groot deel toe te schrijven aan een inkomstenstijging bij individuele gebruikers. Dit was dan ook het eerste jaar dat het hoogtoudenparcours een heel jaar in gebruik was. Het mooie weer zorgde bovendien voor meer strandbezoekers.

Ook de inkomsten uit schoolspordagen en sportweekends namen toe. De inkomsten uit sportverenigingen stegen met 70% tot 64.000euro. Deze stijging kwam er na een afname met 26% in 2014.

2. Gederfde inkomsten

Omwille van sociale en promotionele doeleinden derft het Bloso een aantal inkomsten. Deze gedeerde inkomsten omvatten vooral een pakket kortingen (o.a. Bloso-sportkaart, mindervaliden, grote gezinnen, Bloso-personeel) en bijdragen voor de koepelorganisaties van de sportklassen. Daarnaast verleent het Bloso gratis gebruik van sport- en overnachtingsaccommodatie voor de opvang en begeleiding van buitenlandse delegaties in het kader van internationale culturele akkoorden. Voor de ondersteuning van het topsportbeleid wordt gratis gebruik van de sportaccommodaties verleend aan de bij het Bloso geregistreerde elitesporters, beloftevolle jongeren en geïdentificeerde topsporttalenten.

Overzicht gedeerde inkomsten 2013-2014			
Soort	2014	2015	Vershil
Bloso-organisaties			
Sportkampen	172.997 €	252.304 €	79.307 €
Sportklassen	326.837 €	286.496 €	-40.341 €
Sportlessen	9.422 €	12.275 €	2.853 €
VTS-cursussen	12.153 €	18.612 €	6.459 €
Fietsweekends	6.604 €	7.985 €	1.381 €
Bloso-evenementen	9.948 €	19.050 €	9.102 €
Totaal Bloso-organisaties	537.961 €	596.722 €	58.761 €
Andere org./verblijven	57.950 €	63.001 €	5.051 €
Verhuur sportaccom.	247.908 €	305.452 €	57.544 €

Diversen (o.a. maaltijden)	8.819 €	44.509 €	35.690 €
Algemeen totaal	852.638 €	1.009.685 €	157.047 €

De grootste kortingen bij Bloso-organisaties worden gegeven aan de koepelorganisaties van de onderwijsnetten voor de organisatie van de sportklassen (161.002) en aan de deelnemers van de sportkampen (252.304 euro). De gedeelde inkomsten van de VTS-cursussen (18.612 euro) betreffen de ontvangsten van alle VTS-cursussen in internaat, die door de afdeling Sportkaderopleiding worden geïnd.

De belangrijkste soorten kortingen

- ◆ Bloso-personeel en gezin: 23.054 euro
- ◆ Gezinnen met minstens drie kinderen ten laste: 124.800 euro
- ◆ Mindervaliden: 46.528 euro
- ◆ Kortingen voor bijzonder onderwijs: 61.030 euro
- ◆ Korting onderwijskoepels: 161.002 euro
- ◆ Korting studietoelage: 64.778 euro
- ◆ Gratis topatleten: 156.596 euro
- ◆ Afdeling Topsport: 2.790 euro
- ◆ Afdeling Sportkaderopleiding: 21.818 euro
- ◆ Afdeling Sportpromotie + Bloso-KICS: 30.527 euro

Bij elke sportklas worden voor een aantal begeleiders de verblijfskosten niet aangerekend (meestal 2 per 15 leerlingen). In 2015 bedroegen deze verblijfskosten 203.288 euro. Traditioneel worden deze gratis verblijven niet gerekend bij de gedeelde inkomsten (cfr. gratis verblijf voor lesgevers tijdens de sportkampen).

De gedeelde inkomsten namen over het algemeen toe het afgelopen jaar. Dit kan uiteraard gekoppeld worden aan de inkomstenstijging.

Het afgelopen jaar stegen vooral de gedeelde inkomsten uit sportkampen.

Ook de gedeelde inkomsten uit VTS cursussen namen toe van 12 duizend tot 18 duizend euro. Het aantal cursussen en deelnemers nam af.

Daarnaast stegen ook de gedeelde inkomsten uit de verhuur van sportaccommodaties.

De gedeelde inkomsten uit sportklassen namen dan weer af. De oorzaak hiervoor is terug te brengen tot de afschaf van de Bloso-sportkaart.

3. Uitgaven

De uitgaven voor de Bloso-centra gebeuren op de artikels Algemene werkingskosten, Huurgelden van gebouwen, Uitgaven Bloso-centra en Aankoop investeringsgoederen.

1HF412 Algemene werkingskosten centra

- ◆ Algemene werkingskosten Bloso-centra
 - * vaste uitgaven: water, energie, telefoon en bedrijfsbelastingen.
 - * verbruiksuitgaven: frankering brieven, abonnementen, drukwerken, bureaubenodigheden, kleding, benzine, onderhoudsproducten, verfraaiing Bloso-centra en klein materiaal voor de Bloso-centra.

Uitgaven voor 2014: 2.941.799 euro
Uitgaven voor 2015: 2.635.045 euro

De totale uitgaven op dit artikel namen met 10,4% af. Vooral de energie-uitgaven namen af.

◆ Algemene werkingskosten mobiele ploeg

Naast de eigenlijke werkingskosten zoals klein materiaal, onderhoudsproducten, kledij voor de mobiele ploegen, worden op dit artikel ook de uitgaven voorzien voor het atelier Pathoekeweg.

Uitgaven voor 2014: 99.967 euro
Uitgaven voor 2015: 165.594 euro

Deze uitgaven kenden het voorbije jaar een sterke stijging.

◆ Onderhoudskosten en aankoop niet-duurzaam materiaal Bloso-centra

- * contractuele onderhoudsuitgaven: afvalcontainers, onderhoudscontracten technische installaties, onderhoudscontracten van lokalen, meubilair en machines, onderhoud van voertuigen, herstel- en onderhoudswerken van toestellen en machines door een firma en herstellingen aan watersportmateriaal.
- * aankoop niet-duurzame goederen, niet-duurzaam sportmateriaal, textiel en keukenmateriaal.

Uitgaven voor 2014: 786.295 euro
Uitgaven voor 2015: 804.378 euro

Na een stijging met bijna 6%, kenden deze uitgaven het voorbije jaar een verdere stijging met 2,3%

◆ Onderhoudswerken Bloso-centra

Uitgaven voor 2014: 412.144 euro
Uitgaven voor 2015: 356.911 euro

Na een daling in 2014 in de uitgaven voor onderhoudswerken met 14%, stegen deze uitgaven het voorbije jaar weer en dit met 28,1% (zie hoofdstuk X: Infrastructuur).

De totale werkingskosten op artikel 12.11 bedroegen 4.240.205 euro in 2014. Voor 2015 was dit 4.133.060 euro. Dit is een geringe afname met 2,5%.

1HF41204 Organisatiekosten centra + 1HF408 Lesgevers centra

◆ Werkingskosten Bloso-organisaties

Werkingskosten Bloso-centra: voeding eigen keuken, voeding traiteurs, inhuringen vervoer-gebouwen-materiaal, aankoop sporttechnische documenten en uitgaven voor was, apotheek, benzine voor boten, verzorging en voeding van paarden en promotionele initiatieven.

Uitgaven voor 2014: 2.474.765 euro
Uitgaven voor 2015: 2.299.969 euro

Het voorbije jaar namen de werkingskosten af met ongeveer 7%.

◆ Lesgevers Bloso-organisaties

De vergoedingen lesgevers Bloso-organisaties omvatten de vergoedingen, de RSZ-bijdragen, de verplaatsingskosten en het vakantiegeld.

Uitgaven voor 2014: 1.758.647 euro

Uitgaven voor 2015: 1.486.573 euro

De uitgaven voor lesgevers kenden een afname van 15%.

De totale uitgaven voor de Bloso-centra op dit artikel bedroegen in 2014 4.233.412 euro. In 2015 is dit 3.786.542 euro. Dit is een daling met om en bij de 10%.

Totale uitgaven op HF412 bedroegen het afgelopen jaar 6.261.897 euro.

HF413 huur onroerende goederen

◆ Huur onroerende goederen Bloso-centra

Huur onroerende goederen zoals weiden, botenloodsen en erfpachten.

Uitgaven voor 2014: 104.003 euro

Uitgaven voor 2015: 100.668 euro

Na een stijging met 5,1% in 2013, daalden de uitgaven voor huurgelden in 2014 met maar liefst 25%. Deze daling is nagenoeg volledig toe te wijzen aan een daling in de huuruitgaven in het Bloso-centrum Nieuwpoort met 44% ten opzichte van 2013. De oorzaak hiervan ligt bij een nieuwe concessieovereenkomst voor het watervlak en bij een opschorting van de huur voor de loods aan het Bloso-centrum Spaarbekken.

HF427 Aankoop duurzaam materiaal

◆ Investeringsgoederen duurzame goederen: machines, meubilair, materiaal en vervoermiddelen voor de Bloso-centra.

Uitgaven voor 2014: 438.698 euro

Uitgaven voor 2015: 387.173 euro

Na eerdere dalingen van 12,5% in 2013 en 12% in 2012 namen de uitgaven voor investeringsgoederen in 2014 lichtjes toe. Het afgelopen jaar daalden deze aankopen van duurzame goederen weer en dit met 11,7%.

◆ Materiaal uitrusting mobiele ploeg

Uitgaven voor 2014: 9.471 euro

Uitgaven voor 2015: 5.538 euro

In 2015 kenden de uitgaven voor uitrusting van de mobiele ploeg een sterke daling.

◆ Aankopen watersportmateriaal

Uitgaven voor 2014: 99.762 euro
 Uitgaven voor 2015: 57.831 euro

De uitgaven voor watersportmateriaal bleven in 2014 nagenoeg op het niveau van het jaar ervoor. In 2015 werd er veel minder aan watersportmateriaal uitgegeven en kenden deze meer specifiek een daling met 42%.

De totale uitgaven voor de Bloso-centra voor duurzaam materiaal bedroegen in 2014 547.931 euro. In 2015 was dit 450.542 euro. Dit is een daling met 17,7%.

4. Overzicht inkomsten-uitgaven

Verschil inkomsten – uitgaven 2013, 2014 en 2015				
	2013	2014	2015	Verschil 2014-2015
Inkomsten	9.325.410 €	9.381.143 €	9.772.823 €	+391.680 €
Uitgaven (incl.renovatiewerken)	8.963.434 €	9.125.551 €	8.299.680 €	-82.5871 €
Verschil	361.976 €	255.592 €	1.423.143 €	1.167.551 €

In 2013 was er na de sterke stijging in 2012 opnieuw een positieve evolutie in het resultaat merkbaar. In 2014 ging dit resultaat er op achteruit met meer specifiek 106 duizend euro of 29%. In 2015 kende het resultaat een significante stijging omwille van zowel een inkomstenstijging als een uitgavendaling.

Zoals gebruikelijk wordt bij de exploitatiegegevens geen rekening gehouden met de uitgaven voor personeel, evenmin als met de investeringen voor infrastructuur.

Hierna wordt een overzicht gegeven van de inkomsten en uitgaven in 2015 per Bloso-centrum. De uitgaven voor de mobiele ploeg en grote onderhoudswerken, alsook de uitgaven voor personeel en investeringen werden niet opgenomen in de tabel.

Overzicht inkomsten-uitgaven 2015 per Bloso-centrum			
Bloso-centrum	Uitgaven (excl. renovatiewerken)	Inkomsten	Saldo
Blankenberge	752.459 €	1.006.714 €	254.255 €
Brugge	565.508 €	772.904 €	187.957 €
Genk	574.103 €	776.665 €	202.562 €
Gent	788.095 €	1.122.840 €	322.977 €
Hasselt	255.117 €	326.964 €	71.847 €
Herentals	775.858 €	1.387.768 €	611.910 €
Hofstade	977.748 €	1.256.242 €	278.494 €
Liedekerke	233.859 €	328.067 €	91.567 €
Nieuwpoort	718.074 €	674.179 €	-43.895 €
Oordegem	328.409 €	304.731 €	-28.895 €
Waregem	589.636 €	707.480 €	117.844 €
Willebroek	598.489 €	512.507 €	-85.982 €
Woumen	485.714 €	595.762 €	113.593 €
Hoofdbestuur	128.328 €	0 €	-128.328 €
TOTAAL	7.771.397 €	9.772.823 €	2.001.426 €

Na een verdubbeling van het exploitatieresultaat in 2012 tot 1.019.488, kende dit in 2013 een afname met 29.500 euro naar 989.983 euro. In 2014 neemt het resultaat terug af en dit tot 777.173 euro. Dit is een daling met 21%. In 2015 piekt het resultaat echter naar 2.001.426 euro.

In 2011 haalden 8 van de 13 Bloso-centra een positief exploitatieresultaat. In 2012 waren dit er 9 en in 2013 10. Na een negatief resultaat in 2014, steeg het resultaat van het centrum in Hofstade het afgelopen jaar zodat het voorbije jaar 10 centra met een positief resultaat kunnen afronden.

Ondanks het negatief resultaat in de centra van Willebroek, Oordegem en Nieuwpoort gingen ook deze centra er op vooruit ten opzichte van 2014. Enkel het Bloso-centrum Waregem behaalde een slechter resultaat dan het jaar ervoor. Het centrum kende zowel een daling in inkomsten als een stijging in haar uitgaven.

Het merendeel van de centra kende een daling in de uitgaven gedurende het voorbije jaar.

In de centra in Oordegem en Willebroek is de daling in uitgaven voor een groot deel toe te wijzen aan het nieuwe traiteurcontract.

In de centra in Genk en Waregem kenden de uitgaven een lichte stijging.

In Waregem was er vorig jaar dan ook een grote aankoop met de aanschaf van een tractor.

De Bloso-centra in Oordegem, Waregem, Willebroek en Woumen kenden een daling in hun inkomsten.

In Waregem gingen vooral de inkomsten uit eigen organisaties en dan meer specifiek die van verblijven en maaltijden er op achteruit.

Willebroek kende een daling in de inkomsten uit sportkampen en -klassen hetgeen bevestigd wordt door een daling in het aantal deelnemers.

De inkomstendaling in Oordegem blijft beperkt.

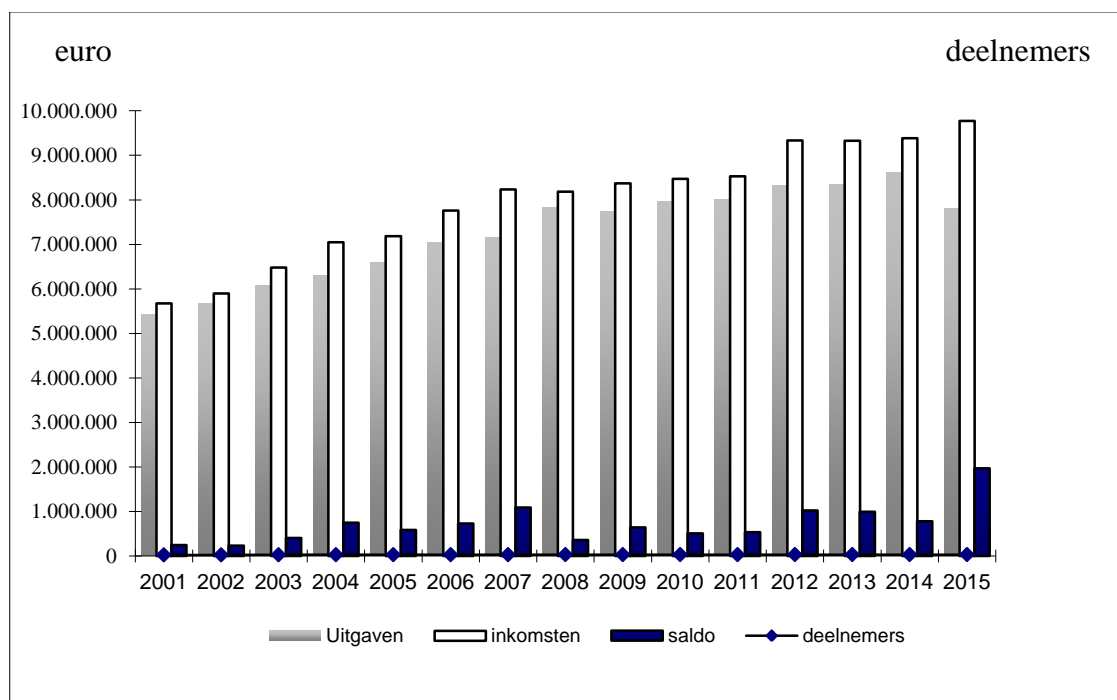
De centra in Hofstade, Willebroek en Gent kenden de sterkste positieve evolutie in hun resultaat.

Voor het Bloso-centrum Hofstade is dit voor een deel toe te wijzen aan een groei in de inkomsten van individuele gebruikers door het succes van het hoogtoudenparcours en door het mooie weer dat veel strandgangers lokte. Daarnaast daalden ook de uitgaven. In 2014 kocht dit centrum een tractor en wagen aan en was er een hoge kost voor lesgevers. In 2015 waren deze uitzonderlijke uitgaven er niet.

Ook het Bloso-centrum Willebroek ging er met 153.000 euro sterk op vooruit. De inkomsten in dit centrum daalden licht. De uitgaven in het centrum in Willebroek kenden echter een grote daling. Door het nieuwe traiteurcontract konden deze uitgaven beperkt worden en daarnaast namen ook de uitgaven voor lesgevers af.

Het resultaat van het Bloso-centrum Gent nam met 97.000 euro toe. Het centrum kende zowel een uitgavendaling als een inkomstenstijging. In het centrum in Gent daalden enerzijds de uitgaven voornamelijk door een afname van de energiekost en stegen anderzijds de inkomsten omwille van een stijging van het aantal topsportleerlingen in internaat.

5. Globaal overzicht 2001-2015



Bovenstaande grafiek toont enerzijds de evolutie in inkomsten, uitgaven en het saldo hiervan en anderzijds de evolutie in het aantal deelnemers aan sportkampen, -klassen en -lessen. In de uitgaven zijn de investeringen en de personeelskosten, alsook de uitgaven voor de mobiele ploeg en de grote onderhoudswerken niet meegerekend.

In september 2014 was er een algemene tariefverhoging met 5%. Deze tariefverhoging heeft dus voor het eerst gedurende een volledig jaar een invloed gehad hetgeen een positieve impact had op de inkomsten.

Aan uitgavenzijde was er daling merkbaar vooral in de vaste kosten voor energie en in de werkingskosten.

De grafiek toont van 2001 tot het eerste piekjaar 2008 een blijvend stijgende trend in het aantal deelnemers aan de eigen organisaties. Na een lichte terugval in 2011 steeg het aantal deelnemers in 2012 naar een nieuw hoogtepunt. 2013 kende een lichte terugval in het aantal deelnemers aan de Bloso-organisaties naar het niveau van 2008. Met een stijging van in totaal 73 deelnemers, blijft dit aantal in 2014 nagenoeg constant. In 2015 steeg het aantal deelnemers licht verder met 245.

In 2015 waren er slechts 8 volwaardige kampweken ten opzichte van 9 gedurende de jaren ervoor. De daling in het aantal deelnemers aan de kampen met meer specifiek 1.335 kan dan ook deels hieraan toegewezen worden.

Het aantal deelnemers aan zowel sportlessen als sportklassen nam dan weer toe met respectievelijk 20 en 5,5%.

Het aantal deelnemers aan de sportlessen kent een algemene stijging, voornamelijk in de ruitersportcentra in Waregem, Woumen en Genk waar de lessen populair zijn.

Het totaal aantal overnachtingen bedroeg in 2015 157.515. Dit zijn 2.199 minder dan in 2014 of ongeveer 1,4%. In vergelijking met 1999 is het aantal overnachtingen met bijna 50% gestegen.

De centra met de laagste benuttingspercentages zijn Brugge, Willebroek en Oordegem met een percentage van respectievelijk 29%, 29,9% en 22,3%.

Deze drie centra gingen er wel op vooruit in vergelijking met 2014.

Het Bloso-centrum Brugge haalde niet alleen meer overnachtingen, maar was ook minder dagen geopend waardoor dit percentage met 4% kon toenemen.

In het Bloso-centrum Willebroek daalde het aantal overnachtingen maar nam het aantal openingsdagen nog meer af waardoor ook een beter benuttingspercentage gerealiseerd werd.

Voornaamste oorzaak van deze relatief lage benuttingspercentages blijft de verouderde overnachtingsaccommodatie in deze centra. In het Bloso-centrum Willebroek is de bezetting bovendien seizoensgebonden.

Het Bloso-centrum Blankenberge behaalt een benuttingspercentage van 55,3% hetgeen een toename is van 2% ten opzichte van het jaar ervoor.

Het centrum in Gent haalt het tweede hoogste benuttingspercentage met 50,3%, 2% minder dan in 2014.

Ook in het Bloso-centrum Herentals nam het benuttingspercentage licht af van 48,1% naar 46,5%.

Het Bloso-centrum Woumen was echter de sterkste daler op dit gebied. Het benuttingspercentage voor dit centrum nam af van 46,8 naar 37,1%. Het centrum was afgelopen jaar 365 dagen open terwijl dit het jaar ervoor slechts 329 was en daarnaast daalde het aantal overnachtingen van 14.775 naar 12.984.

De centra in Genk en Nieuwpoort gingen er dan weer op vooruit op gebied van benuttingspercentage. Deze stijging van 4,3% is in Genk voornamelijk terug te brengen tot een stijging van het aantal sportklassen en dit van 52 naar 62, goed voor een stijging in het aantal deelnemers van 2.522 naar 2.959. Ook in Nieuwpoort gingen er meer sportklassen door, goed voor een stijging in het benuttingspercentage met 1,7%.

De besparingen zorgden voor een sterke uitgavendaling. Dit in combinatie met een eerste volledig jaar met verhoogde prijzen en een daarmee gepaard gaande inkomstenstijging zorgt voor een positieve evolutie in het resultaat.

Hoewel het aantal deelnemers aan eigen organisaties een stijging kende, daalde het aantal deelnemers aan de sportkampen. De uitdaging blijft dus om binnen de budgettaire mogelijkheden te blijven inspelen op nieuwe tendensen zowel op sport- als op infrastructureel gebied om alle bezoekers tevreden te houden en ze aan het sporten te krijgen en te houden.

IX. INFRASTRUCTUUR

1. SPORTINFRASTRUCTUUR IN DE BLOSO-CENTRA

Voor de renovatie en uitbouw van de Bloso-centra was op art.7112 van de begroting 2015 een vastleggingsbedrag beschikbaar van 5.067.000 euro. Dit is hetzelfde bedrag als in 2014.

Voor de reële uitbetaling (vereffeningskredieten) was 5.616.000 euro beschikbaar. Ten opzichte van 2014 betekende dit een vermeerdering van 697.000 euro.

Naast een aantal kleinere, doch daarom niet minder noodzakelijke werken, werden in 2015 de volgende projecten gerealiseerd of in uitvoering gesteld met aandacht op de samenwerkingsverbanden die, zoals vorige jaren, bij de uitwerking van sommige van deze projecten werden opgezet met lokale besturen of andere publieke instanties.

Omschrijving	Budget
Blankenberge	€ 32.739
◆ Herstellen vloer van de sanitaire ruimte	€ 9.922
◆ 6 kleine projecten	€22.817
Brugge “J. Saelens”	€ 955.583
◆ Sport- en Beweeghal van de Toekomst	€ 547.363
◆ Sporthal en gymhal: gevelbekleding	€ 335.544
◆ Atletiekpiste: vervanging kooi 'hamer en discus'	€ 45.762
◆ 12 kleine projecten	€ 26.914
Genk “Kattevenia”	€ 301.880
◆ Renovatie buitenrijbaan	€ 170.691
◆ Herstelling verwarming sportverblijf en sporthal	€ 75.926
◆ Aanleg van een mountainbike- en fietsvaardigheidsparcours (vervolg 2014)	€ 12.318
◆ Aanleg regenwaterputten voor buitenrijbaan	€ 38.648
◆ Dakwerken (vervolg 2014)	€ 4.297
Gent	€ 1.121.217
◆ Sporthal: fase 2	€ 48.051
◆ Sporthal: fase 3	€ 899.321
◆ Kunstwerk “de lopers’ (MARF)	€ 17.000
◆ Schermzaal: uitbouw topsportcentrum	€ 69.879
◆ Aanpassing BMX-parcours	€ 20.570
◆ Werken aan Vlaams Wielercentrum “Eddy Merckx”	€ 20.510
◆ 11 kleine projecten	€ 45.886
Hasselt	€ 17.429
◆ Renovatie van ammoniakinstallatie (vervolg 2014)	€ 17.429
Herentals	€ 1.678.907
◆ Renovatie sporthal: fase 1	€ 1.239.381
◆ Sporthal: renovatie/vernieuwing van het parabool van de sportzaal (vervolg 2014)	€ 36.505
◆ Atletiekpiste: herstellingen	€ 21.198
◆ Ijsbaan: herstelling compressor	€ 18.674
◆ Bouw Olympische boogschietstand	€ 339.393

◆ 3 kleinere projecten	€ 23.755
Hofstade	€ 403.052
◆ Voorbereiding bouw gymham	€ 126.783
◆ Verbouwing werkloods (vervolg 2014)	€ 27.956
◆ Renovatie strandweg	€ 41.223
◆ Werken bootshuis	€ 44.435
◆ Omgevingsaanleg	€ 31.815
◆ Installatie waterzuiveringsbehandelingsinstallaties	€ 45.923
◆ 12 kleinere projecten	€ 84.917
Liedekerke	€ 50.551
◆ Herstellen elektrische borden	€ 34.417
◆ Ijsbaan: herstelling compressor	€ 16.134
Nieuwpoort	€ 5.237
◆ 1 klein project	€ 5.237,07
Oordegem	€ 6.782
◆ 2 kleine projecten	€ 6.782,05
Waregem	€ 174.689
◆ Uitbouw tot een topsportruitercentrum: bouw van een paddock (vervolg 2014)	€ 124.158,84
◆ Verhardingswerken openluchtrijbaan	€ 49.179,72
◆ 2 kleinere projecten	€ 1.350,46
Willebroek	€ 56.838
◆ Schilderwerken	€ 48.912,94
◆ 1 klein project	€ 7.925,50
Woumen	€ 246.110
◆ Bouw van een nieuw keuken- en restaurantgebouw (vervolg 2014)	€ 162.476
◆ Werken sportverblijf	€ 45.679
◆ Dakwerken manage	€ 25.573
◆ 2 kleine projecten	€ 12.390
Uitgaven voor meerdere Bloso-centra	€ 10.207
◆ Onderhoud voetbalvelden: 4 centra	€ 8.400
◆ Klein project: 2 centra	€ 1.807

Voor kleine herstellingen in de Bloso-centra was een bedrag ter beschikking van 503.000 euro. Hiermee kon een aantal dringende herstellingen worden uitgevoerd.

2. SPORTINFRASTRUCTUUR VAN 'DERDEN'

In het kader van het besluit van de Vlaamse regering van 14/07/2008 voor de "uitvoering van het decreet van 23/05/2008 betreffende een inhaalbeweging in sportinfrastructuur via alternatieve financiering" (het zgn. "Vlaams Sportinfrastructuurplan") ondersteunde het Bloso de zgn. "Sportfacilitator", belast met de uitvoering van dit Vlaams Sportinfrastructuurplan.

Aan "derden" (o.a. openbare besturen, sportclubs/sportfederaties, studie bureaus,...) werden vrijblijvend een aantal adviezen verstrekt in verband met de bouw/inrichting van sportinfrastructuur.

Bovendien werden de dossiers van 2012 en 2013 in verband met de kleinschalige sportinfrastructuur verder opgevolgd en uitbetaald (de projecten van 2011 waren reeds

volledig afgehandeld). In 2015 werd 1 dossier van 2012 uitbetaald (1 sportvloer). Voor de dossiers van 2013 konden er 21 worden afgehandeld.

(1 klasse 1-sportvloeren > 1500m², 6 klasse 2-sportvloeren tussen 1000 m² en 1500 m², 14 klasse 3-sportvloeren < 1000 m²).

In samenwerking met het departement Cultuur, Jeugd, Sport en Media werd een bevraging georganiseerd, gericht naar de Vlaamse sportfederaties en lokale besturen. De doelstelling van deze bevraging was om te peilen naar diens behoeften inzake sportinfrastructuur in het kader een behoeftestudie ter voorbereiding van het Globaal Sportinfrastructuurplan Vlaanderen.

3. RUIMTELIJKE ORDENING, MILIEU EN NATUUR

1. Planningsprocessen

Het Bloso vertegenwoordigt de sportsector en adviseert de planningsprocessen op lokaal, provinciaal en gewestelijk niveau:

- ◆ Milieueffectenrapporten en planmerscreenings ('verzoek tot raadpleging' in het kader van een onderzoek tot milieueffectrapportage van een plan of programma) (59 dossiers);

- ◆ Ruimtelijke uitvoeringsplannen (65 dossiers);

Voorbereiding en opvolging van diverse planningsprocessen op Vlaams en provinciaal niveau.

Voorbeelden: 'Pinken' Dessel (watersport), 'Domein Bossenstein Golf en Poloclub' te Ranst, 'Golf- en countryclub cvba De Palingbeek' te Ieper, 'Sunparks' Mol (waterski), 'Uitbreiding Rallycross' te Arendonk, 'Afbakening regionaal stedelijk gebied Leuven' Golf Brasschaat, Golf Schilde, militair domein Malle (vliegsport), kabelwaterskibaan in Hoogstraten, afbakening stedelijk gebied Brugge, Vliegveld Overboelare (Geraardsbergen), sportsite Soeverein Lommel.

- ◆ Opvolging proces om instandhoudingsdoelstellingen (IHD) op te maken in speciale beschermingszones in Vlaanderen (Natura 2000-gebieden)

2. Geografisch informatiesysteem (GIS)

- ◆ De Bloso-sportinfrastructuurdatabank "Spakki" werd aangevuld en verfijnd aan de hand van contacten met lokale besturen, sportfederaties, sportclubs, enz. (continue update);

Via de bevraging in het kader van de opmaak van het sportinfrastructuurplan werden de gemeenten aangezet een globale update door te voeren. Hiertoe werd een online tool uitgewerkt die de gemeenten en steden toelaat op elk moment hun "eigen" gegevens uit de sportinfrastructuurdatabank te bekijken. Dit blijft een continu proces.

- ◆ Opvolging van de integratie tussen de "Spakki"-databank en de Sportdatabank Vlaanderen. Het koppelen van sportinfrastructuur-gegevens aan gegevens van sportorganisaties (sportclubs, sportfederaties, sportdiensten, sportraden, enz.) verhoogt de bruikbaarheid van de aangeboden informatie;
- ◆ Overleg met het agentschap voor geografische informatie Vlaanderen (AGIV) over de ontsluiting van de sportinfrastructuur-databank via GEOPUNT.

- ◆ Begeleiding van de promotiediensten bij de update van de gegevens uit de sportinfrastructuurdatabank;
- ◆ Overleg met de softwareleverancier in functie van “Spakki” en GIS: oplossen van problemen, actualisatie van GIS-gegevens (achtergrondkaarten), uitvoeren van analyses, ...;
- ◆ Vervolg van het project voor de ontwikkeling van een nieuwe structuur voor de SPAKKI-databank;
- ◆ Verwerken van vragen en opmerkingen van clubs, gemeentebesturen, provinciebesturen, sportfederaties,....

3. Technische Werkgroep Golf

- ◆ De Technische Werkgroep Golf ontving in 2015 geen nieuwe dossiers en bracht bijgevolg geen advies uit;
- ◆ Opvolging van golfdossiers in diverse planningsprocessen (MER, RUP) (zie punt 3.1.);
- ◆ Deelname aan het overleg met de provincies Vlaams-Brabant en Antwerpen m.b.t. de behandeling van golfdossiers in het algemeen;

4. Hinderlijke sporten

Het Bloso is vertegenwoordigd in het onderzoek naar locaties voor hinderlijke sporten. Onder meer:

- ◆ Deelname aan het overleg met de kabinetten (Sport, Omgeving (leefmilieu, ruimtelijke ordening), Mobiliteit en Openbare Werken (havens)) en de havenbesturen;
- ◆ Deelname aan het overleg in de Interne Werkgroep Hinderlijke Sporten en aan vergaderingen met de sectoren (motorcross, kleischietsen, modelluchtvaart, waterski);

5. Ondersteuning van de Bloso-centra

- ◆ Opvolging uitvoering van een natuur- en bosbeheerplan in Herentals, onder andere toegankelijkheidsregeling, ontbossingsdossier, ... (contacten met het Agentschap voor Natuur en Bos (ANB), OCMW, PIDPA);
- ◆ Opvolging van de opmaak van een natuur- en bosbeheerplan in Willebroek;
- ◆ Opvolging van de opmaak van een planMER ter voorbereiding van de opmaak van een provinciaal RUP door de provincie Antwerpen voor het Bloso-centrum in Willebroek: overleg met de provincie en het studie bureau,....;
- ◆ Voorbereiding van de opmaak van een natuur- en bosbeheerplan voor het Bloso-centrum Hofstade-Zemst;
- ◆ Voorbereiding en begeleiding van de opmaak van milieuvergunningaanvragen in de Bloso-centra Woumen, Brugge en Genk;
- ◆ Opvolging van de opmaak van een masterplan Kattevennen in Genk;
- ◆ Onderzoek naar de scheiding van hemelwater en afvalwater en de optimalisatie van de zuivering van het afvalwater in Oordegem (bijzondere voorwaarde opgenomen in de milieuvergunning). Voorbereidende werkzaamheden (overleg met TMVW, Aquafin, opmaak bestek, publicatie, ...).

- ◆ Opvolging dossier wateroverlast manege in Oordegem;

6. Platform Sport voor Allen

- ◆ Opvolging project duurzaam sporten (ECOSPORTIEF), stuurgroepen, voorstelling eindrapport
- ◆ Overleg met partners in de sportsector (VSF, ISB, provincies, departement CJSM) onder andere over een gezamenlijk voorstel tot aanpassing van de Vlaremvorwaarden voor zwembaden en openwaterzwemmen.
- ◆ Overleg met provincie, ANB en watersportclub over het gebruik van de Eglegemvijver in Mechelen
- ◆ Overleg met provincie, federatie, gemeente, hogescholen en universiteit over gebruik van Schulensmeer voor roeien

7. Beleidsplan Ruimte Vlaanderen

- ◆ Deelname aan het proces tot opmaak van een Beleidsplan Ruimte Vlaanderen:
 - * Overleg met partners binnen de sector sport en recreatie;
 - * Opmaken van adviezen;
 - * overleg m.b.t. de ontwikkeling van ‘topvoorzieningen’.

X. SPORTKADEROPLEIDING

1. SITUERING VAN DE VLAAMSE TRAINERSSCHOOL (VTS)

Het decreet van 7/5/2004 tot omvorming van de Vlaamse openbare instelling Commissariaat-generaal voor de Bevordering van de Lichamelijke Ontwikkeling, de Sport en de Openluchtrecreatie tot het intern verzelfstandigd agentschap met rechtspersoonlijkheid Bloso, vermeldt in

art. 2. In dit decreet wordt verstaan onder:

2°: de Vlaamse Trainersschool: het samenwerkingsverband tussen het Bloso, de universitaire opleidingsinstituten Lichamelijke Opvoeding, de Vlaamse hogescholen Lichamelijke Opvoeding en de erkende Vlaamse sportfederaties, dat sportkaderopleidingen organiseert in Vlaanderen;

art. 5. BLOSO heeft tot taak:

3° het zelf aanbieden en erkennen via de Vlaamse Trainersschool van sportkaderopleidingen;

art. 9. Voor de sportkaderopleiding (de Vlaamse Trainersschool) enerzijds, en het integrale Vlaamse topsportbeleid anderzijds, wordt de samenwerking tussen Bloso en de betrokken sportactoren geconcretiseerd via twee autonome stuurgroepen waarin de betreffende partners op basis van gelijkwaardigheid vertegenwoordigd zijn.

De duizenden vrijwilligers, die als niet-gediplomeerd trainer werken in de sportclubs, evenals de gewezen (top)sporters die zich op een dergelijke taak willen voorbereiden, zijn de voornaamste doelgroep.

De sportkaderopleiding wordt sinds 1/1/1994 gerealiseerd via de Vlaamse Trainersschool, als partnership tussen het Bloso, de sportfederaties en de Vlaamse universiteiten met een opleiding L.O. (KU Leuven – UGent – VUB). Vanaf 29/1/1999 zijn ook de hogescholen met een opleiding L.O. opgenomen in het partnership via twee afgevaardigden in de Stuurgroep (één vertegenwoordiger van de Vlaamse Autonome Hogescholen en één vertegenwoordiger van het Overleg Katholieke Regentaten L.O.).

De Stuurgroep van de Vlaamse Trainersschool bepaalt de algemene krachtlijnen en de principes van de sportkaderopleiding, die verder in sporttakspecifieke denkcellen worden uitgewerkt. De Stuurgroep is bovendien verantwoordelijk voor de oprichting en de begeleiding van de denkcellen.

De denkcellen stellen de specifieke opleidingsstramien, cursusplanning en toelatingsvoorwaarden op en leggen deze ter goedkeuring voor aan de Stuurgroep VTS. Zij werken de cursusteksten uit, zijn verantwoordelijk voor de erkenning van docenten, organiseren indien nodig docentenopleidingen of –bijscholingen, leggen de splitsingscriteria vast, enz.

Met de oprichting van de pedagogische cel in het najaar van 2000 werd één van de belangrijkste punten gerealiseerd uit het VTS-beleidsplan dat op 17/6/1998 door de toenmalige Raad van Bestuur van het Bloso werd goedgekeurd. Deze pedagogische cel is een belangrijke stimulans gebleken voor de optimalisering en de professionalisering van de sportkaderopleiding. Dit leidde tot een toenemende kwaliteitsverhoging in synergie met drempelverlagende maatregelen met als resultaat een verhoging van het aantal deelnemers en gediplomeerden.

De inspectiecel VTS is sinds 1 januari 2004 operationeel met 1 VTE Inspecteur. De organisatie van de opleidingscursussen wordt sindsdien systematisch op het terrein begeleid, gecontroleerd en geëvalueerd.

De grote krachtlijnen voor het beleid van de Vlaamse Trainersschool staan beschreven in het beleidsplan 2013-2016 van de Vlaamse Trainersschool. Begin 2015 werd door alle VTS-partners de nood geformuleerd om een toekomstvisie m.b.t. het samenwerkingsverband tegen 2025 te formuleren. Deze oefening werd in het voorjaar van 2015 opgestart met de verschillende VTS-partners en wordt in 2016 verder gezet.

2. KWALITEITSVERHOGENDE EN DREMPELVERLAGENDE MAATREGELEN

1. Integrale Kwaliteitszorg

In het najaar van 2001 werden de cursisten voor de eerste keer bevestigd via een instrument (IKZ) over de kwaliteit, uniformiteit en conformiteit van de door hen gevolgde sportkaderopleidingen. In 2015 werd de screening en remediëring van zowel sporttakspecifieke, beroepsgerichte als begeleidingsgerichte opleidingen verder gezet.

In totaal ontving het VTS-secretariaat in 2015 van 278 cursusorganisaties een respons op de IKZ-bevestiging (in 2014 waren dit er 286). Dit betekent dat 5.616 betalende, ingeschreven deelnemers werden bevestigd waarvan er 4.671 hebben geantwoord. Dit staat gelijk aan een respons van 83,17% (in 2014 was dit 84,10%).

In 2015 werd het sporttakoverschrijdend VTS Plus bijscholingsaanbod vanuit het VTS-secretariaat verder uitgewerkt. Er werden 35 VTS Plus bijscholingen bevestigd met 581 deelnemers waarvan er 513 hebben beantwoord (respons = 88,30%).

Algemeen kan worden gesteld dat de deelnemers aan de VTS-opleidingen tevreden tot zeer tevreden zijn over de kwaliteit van de aangeboden opleidingen (zie onderstaande tabel).

Tabel: Tevredenheidsscores (*) van de sportkaderopleidingen 2015					
Opleidingen	Organisaties	# dlrs. bevestigd	# dlrs. geantwoord	Respons (%)	Totale tevredenheidsscore (%)
Basismodule "Algemeen Gedeelte Initiator"	9	287	235	81,88	92,55
Basismodule "Algemeen Gedeelte Instructeur B/ Trainer B"	16	384	247	64,32	86,03
Basismodule "Algemeen Gedeelte Trainer A"	2	28	15	53,57	88,29
Opleiding Initiator (als geheel of als sportspec. modules)	149	2.730	2.251	82,45	90,35
Sportspecifieke Modules Instructeur B	45	1.115	955	85,65	88,91
Sportspecifieke Modules Trainer B	13	189	163	86,24	89,39
Sportspecifieke Modules Trainer A	1	9	9	100	91,21
Sportfunctionaris Module 1, 2, 3 of 4	3	55	45	81,82	93,06
Hoger Redder en Duiker Redder	10	203	184	90,64	95,45
Zwembadcoördinator	1	18	16	88,89	96,42
Begeleidingsgerichte Opleidingen	23	513	482	93,96	92,61
Aanvullende Sporttakgerichte Opleidingen	6	85	68	80,00	93,38
Totaal Opleidingen	278	5.616	4.671	83,17	91,42
VTS Plus bijscholingen	35	581	513	88,30	97,06
Totaal Opleidingen & Bijscholingen	313	6.197	5.184	83,65	91,98

(*) De tevredenheidsscore is een cumulatieve score waarbij de som van de scores van de positieve antwoorden in verhouding staat tot de som van alle antwoorden.

Tabel: Tevredenheidsscores (*) van de sportkaderopleidingen 2015

De laatste jaren werd de opvolging van de IKZ-resultaten geïntensifieerd. Er werd ondermeer een monitoringtool ontwikkeld die toelaat om de IKZ-resultaten te vergelijken met resultaten van andere cursussen van de denkcel, andere sporttakken, opleidingsniveaus en opleidingsrichtingen. Deze tool werd in 2015 verder verfijnd en gebruikt voor een kwalitatieve opvolging van de IKZ-bevragingen binnen de denkcelwerking.

De resultaten van de IKZ-bevragingen worden gebruikt door het VTS-secretariaat, de DSKO's, de cursusverantwoordelijken en de docenten om het VTS-opleidingsaanbod te optimaliseren en de kwaliteit te bevorderen.

Voor de betrokken DSKO's zijn deze IKZ-resultaten richtinggevend om desgevallend bij te sturen inzake cursusaanbod, keuze van docenten, keuze van cursusplaats, herwerking van cursusteksten, enz. De DSKO's vervullen immers een coördinerende functie in de VTS-opleidingen voor een bepaalde denkcel. Zij zorgen ervoor dat afspraken en richtlijnen in de praktijk worden uitgevoerd.

De IKZ-resultaten zijn eveneens een leidraad voor het VTS-secretariaat. Knelpunten inzake cursusteksten worden nauw opgevolgd en zo goed mogelijk verholpen.

Toch moeten deze resultaten met de nodige voorzichtigheid worden geïnterpreteerd. Niet elke cursist start vanuit dezelfde achtergrond en met hetzelfde referentiekader aan een opleiding. Het verschil in ervaring, opleiding en algemene vorming zorgt ervoor dat cursisten toch zeer uiteenlopende scores toekennen aan dezelfde situaties (accommodatie, manier van lesgeven, cursusteksten, enz.). Cursisten die het examen te moeilijk vinden (door te weinig te studeren, te hoog gegrepen niveau, enz.) hebben misschien de neiging om minder goede scores toe te kennen dan anderen.

2. Apparatuur

De afdeling Sportkaderopleiding stelt voor module-organisaties van de VTS gratis apparatuur ter beschikking via een centrale uitleendienst in Brussel en via de provinciale uitleendiensten van het Bloso. Deze laatsten lenen enkel apparatuur uit voor cursussen in de eigen provincie. De cursusverantwoordelijken of DSKO's kunnen deze apparatuur aanvragen via telefoon of e-mail. Sommige apparaten zijn permanent toegekend aan vaak terugkerende cursuslocaties zoals de Bloso-centra. De ontlener dient de gevraagde apparatuur zelf af te halen en terug te brengen.

Uitleenperiode:

- ◆ In principe wordt apparatuur uitgeleend voor maximaal 14 dagen.
- ◆ Videomateriaal wordt voor maximum 3 dagen uitgeleend.
- ◆ Het specifieke materiaal voor de cursussen Hoger Redder en Zwembadcoördinator wordt voor de duur van de cursus uitgeleend.

Overzicht belangrijkste apparatuur:

Apparatuur	Uitleenbaar	Permanent
Laptop	42	41
LCD projector	67	32
Little Anne pop	5	3
DVD Video Recorder	3	3
TV Video Combi	1	1
TV DVD Combi	1	1

Smart TV		4
Digitaal fototoestel	5	
Videocamera	5	
iPad mini		7
Pointer	8	2
Smartboard		2
Projectiescherm	16	4
Walkie Talkie met oortjes	10	

In 2015 werden 4 smart TV's op staander aangekocht. Deze zullen ingezet worden tijdens congressen in de VTS-stand en voor vergaderingen op het secretariaat van de Vlaamse Trainersschool.

3. Inspectiecel

Visie en taakomschrijving

De inspecteur Sportkaderopleiding is mee verantwoordelijk voor de inhoudelijke kwaliteitsbewaking (en eventuele bijsturing) van de opleidingen en bijscholingen van de VTS en van de door de VTS erkende opleidingsinitiatieven. Daarnaast heeft de inspecteur een PR-taak naar cursisten, occasionele medewerkers en organisatoren en een HRM-taak naar de occasionele medewerkers. De inspecteur werkt zo mogelijk proactief.

In 2015 werden de inspecties teruggeschroefd omwille van andere prioriteiten. De prioriteiten voor inspectiebezoeken bleven wel dezelfde, nl. nieuwe docenten, Trainer A en nieuwe cursusorganisaties.

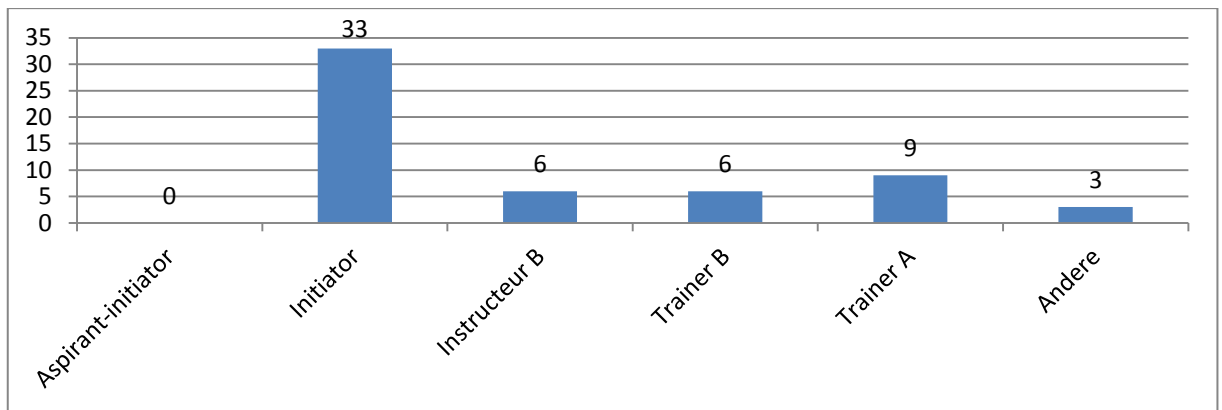
Kwantitatieve analyse

In 2015 werden 57 (-35 t.o.v. 2014) inspectiebezoeken afgelegd. Hierbij werden 26 verschillende sporttakgerichte opleidingen bezocht. De sporttakgerichte opleidingen werden veruit het meest bezocht.

Tabel: Aantal inspecties in 2015 in vergelijking met voorgaande jaren

Geïnspecteerde opleidingen	2009	2010	2011	2012	2013	2014	2015
Sporttakgerichte opleidingen	114	118	114	90	90	88	54
Basismodules Algemeen Gedeelte	10	11	5	3	2	0	0
Aanvullende sporttakgerichte opleidingen	0	0	1	3	1	0	2
Beroepsgerichte opleidingen	6	8	6	5	4	0	0
Begeleidingsgerichte opleidingen	5	7	0	2	1	1	1
Bijscholingen	5	4	2	0	0	3	0
Totaal	140	148	128	103	98	92	57

(*) Bij elke VTS Plus bijscholing was een begeleider van het VTS-secretariaat aanwezig.



Figuur: Aantal inspecties per opleidingsniveau in 2015

De opleidingen Initiator (35 bezoeken) kregen ook dit jaar de meeste aandacht vanwege het grootste aantal module-organisaties en deelnemers en vanwege het belang van een goede instap in het eerste traject van de sportkaderopleiding. Het is vaak ook de enige mogelijkheid op jaarbasis om met kleinere sporttakken in contact te komen.

Gedurende acht jaar inspecties werden tot nog toe 560 unieke docenten geïnspecteerd en gecoacht. Ook in 2015 zag de inspecteur op een totaal van 57 bezoeken 41 docenten voor het eerst.

Kwalitatieve analyse

Het is een permanente opdracht van de VTS om kwantiteit en kwaliteit zo optimaal mogelijk te houden. Dit is niet altijd een even gemakkelijke oefening. In ieder geval staat de VTS duidelijk voor een open en interactieve manier van lesgeven en is een goede lessfeer kenmerkend voor de bezochte module-organisaties.

Op verschillende manieren tracht de Inspecteur Sportkaderopleiding bij te dragen aan deze kwaliteit. Naast de systematische rapportering naar de pedagogische cel en de denkcellen wordt vooral de coaching van de docenten prioritair opgenomen.

Globaal gezien lopen de inspectiebezoeken prima. De contacten met docenten, CV's en cursisten waren steeds hartelijk en de feedbackmomenten liepen in een open en constructieve sfeer.

Van de nieuw bezochte docenten kan gesteld worden dat ze voldoende potentieel hebben om een succesvol traject als VTS-docent uit te bouwen. Het merendeel van de docenten is inhoudelijk beslagen wat de sporttechnische component betreft en voldoende didactisch onderlegd. Bij hun briefing mag nog meer de nadruk gelegd worden op het belang van de interactie en de uitwisseling van ervaringen. In de voetbalopleidingen is het gegeven dat de algemene module sporttakspecifiek gedoceerd wordt zeker drempelverlagend ervaren, maar het is aan te bevelen dat de docenten een bijscholing krijgen over het algemeen gedeelte zodat hun basis verbreed wordt. Het enthousiasme en de toewijding zijn bijna altijd erg groot.

4. Promotie en Communicatie

De missie van de Vlaamse Trainersschool is 'meer trainers beter opleiden'. Om deze tweeledige missie te realiseren, investeert de Vlaamse Trainersschool fors in een

kwaliteitsverhoging en het toegankelijker maken van haar opleidingen en in het uitwerken van nieuwe opleidingsinitiatieven. Deze inspanningen hebben geleid tot een verhoging van het aantal gediplomeerden, maar nog steeds beschikken de meeste sportclubs over onvoldoende gekwalificeerde trainers.

Om de VTS-missie nog sterker kenbaar te maken en te promoten werden ook in 2015 diverse promotionele acties ondernomen.

In 2013 kregen de Vlaamse sportfederaties de mogelijkheid tot bestellen van gratis roll-ups ter promotie van de sportkaderopleidingen in hun sporttak(ken). In 2015 werden de laatste roll-ups besteld, wat het eindtotaal op 244 roll-ups bracht.

De Vlaamse hogescholen met een opleiding LO kregen een zelfde voorstel, wat resulteerde in 17 nieuwe roll-ups voor 5 hogescholen in 2015.

Het clipboard dat verdeeld wordt onder de VTS-cursisten, werd licht gewijzigd in samenspraak met ICES en in navolging van de campagne ‘Is kiezen verliezen’. De cartoons voor deze campagne werden opgenomen op het clipboard. Er werden vijf versies gemaakt, waardoor een variatie aan clipboards verspreid werd.



Nieuwe congresmapjes werden besteld en gebruikt binnen de VTS Plus-bijscholingen en interne en externe bijscholingen, georganiseerd door VTS.

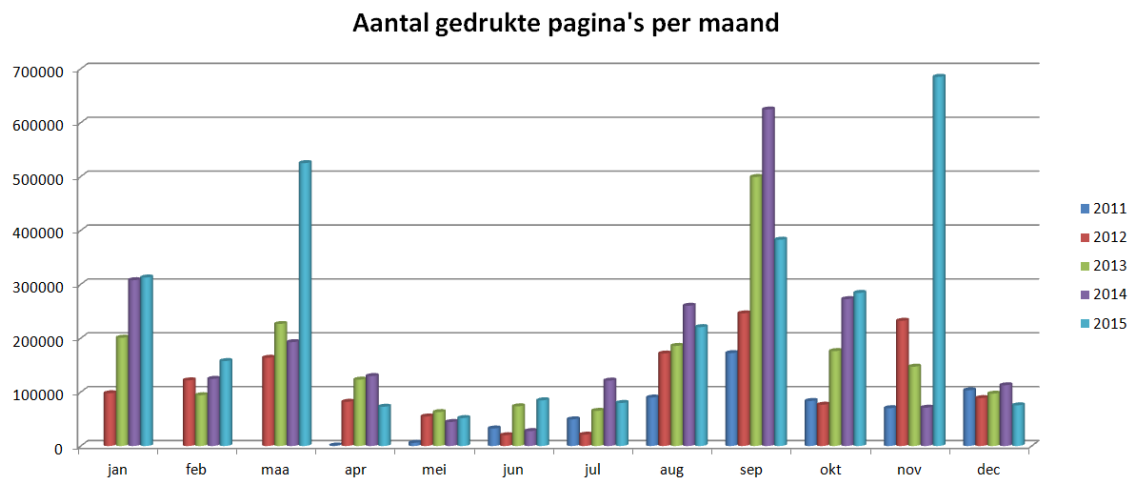
Via Addemar (elektronische massamailings) werden in 2015 in totaal 54 VTS-flashes verstuurd naar diverse doelgroepen. In de VTS-flashes wordt enerzijds promotie gevoerd voor specifieke opleidingen, eigen bijscholingen of bijscholingen georganiseerd door één van onze partners. Anderzijds wordt ook informatie verstuurd in functie van wijzigingen of aanpassingen van opleidingsstructuren, procedures, werking, enz. Deze digitale mailing zorgt voor een directe communicatie naar een specifieke doelgroep.

De openingsgraad van deze VTS-flashes bedraagt 37,74 procent (benchmark is 33%). De doorklikgraad ligt op 5,72% (benchmark is 8%). De gemiddelde doorklikgraad ligt lager dan het gemiddelde omdat niet alle VTS-flashes een klik aanmoedigen.



Onder redactie en verantwoordelijkheid van de universitaire opleidingsinstituten L.O. van de KU Leuven, UGent en VUB werden 10 artikels via VTS-redactioneel gepubliceerd in 2015. Alle tot nu toe verschenen artikels uit de rubriek VTS-redactioneel worden op jaarbasis tussen enkele keren en 3.477 keren gedownload. Het aantal downloads varieert van thema tot thema.

Ook op het vlak van cursusteksten werd de positieve tendens van de voorbije jaren verder gezet. Het aantal drukklare teksten ging verder in stijgende lijn, getuige de 524 drukopdrachten die werden doorgegeven aan de digitale drukkerij, goed voor 12.298 cursusteksten of 2.931.678 pagina's.



In 2015 werd het gebruik van deze sociale media geoptimaliseerd om het aantal fans/volgers te doen groeien. Via de sociale media worden er verschillende boodschappen gecommuniceerd van eigen initiatieven tot partnerinitiatieven, tips en tricks, weetjes, actuele thema's, enz. en worden ook sfeerbeelden van de cursusorganisaties verspreid. Op het einde van 2015 waren 2.766 personen fan van de Facebook-pagina en had de Vlaamse Trainersschool 916 volgers op Twitter. Voor LinkedIn werden minder initiatieven genomen, waardoor eind 2015 'slechts' 523 personen fan waren van de LinkedIn-pagina van de Vlaamse Trainersschool.



5. Informatie voor cursisten

De Vlaamse Trainersschool zoekt op permanente basis naar mechanismen om de communicatie en promotie naar de kandidaat-cursisten, de occasionele en de vaste VTS-medewerkers te verbeteren.

Brochure sportkaderopleidingen

De brochure sportkaderopleidingen 2016 – ter promotie van het opleidingsaanbod 2016 – werd in 72.000 exemplaren verspreid naar 51.391 individuele personen (gediplomeerden, geattesteerden en huidige cursisten), Bloso-centra, gemeentelijke en provinciale sportdiensten, sportfederaties, gemeentelijke sportinfrastructuren, enz.

Online werd de digitale versie in de maanden november en december 6.488 maal geopend.

De brochure sportkaderopleidingen bleef bovendien klein van formaat (A5 - 32 pag.), overzichtelijk (rubrieken) en efficiënt (voor alle dynamische informatie wordt verwezen naar VOTAS III en de VTS-website), waardoor de kostprijs van de brochure laag bleef en de oplage aanzienlijk. De brochure sportkaderopleidingen werd dan ook meer als promotioneel instrument dan als louter informatief middel ingezet.



Website Vlaamse Trainersschool

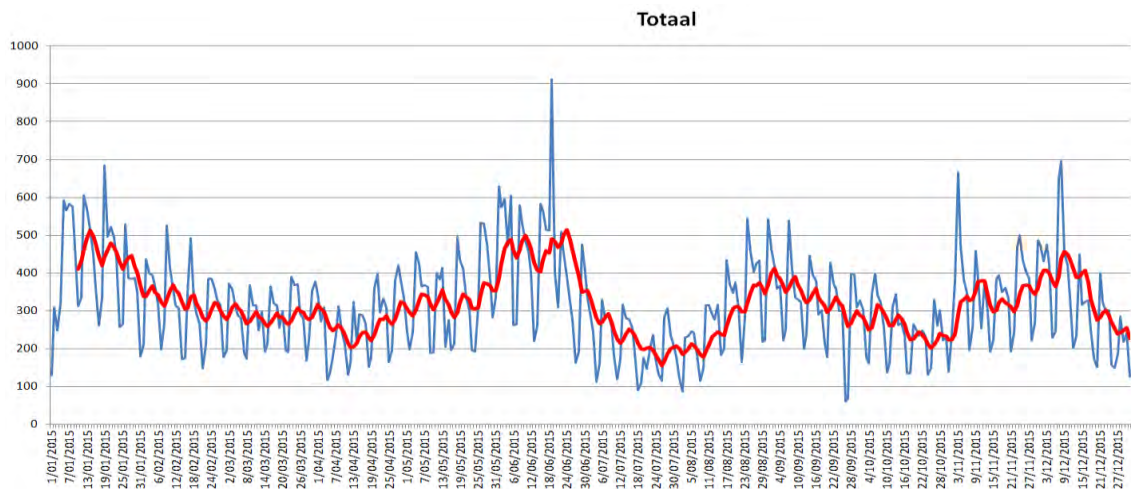
De VTS-website – onderdeel van de Bloso-website – werd in 2015 verder onderhouden, net zoals het VTS-extranet als communicatiemiddel met alle VTS-medewerkers. De andere onderdelen van de VTS-website werden permanent geactualiseerd. Zo waren onder meer het examenreglement, de vrijstellings- en assimilatietafel, VTS-redactioneel, enz. steeds in actuele versie beschikbaar.

Uit statistische analyses van de bezoekersaantallen van de verschillende delen van de VTS-website blijkt dat de VTS-website in 2015 gemiddeld ongeveer 607 bezoekers per dag ontving. Dit aantal varieert tussen 230 (op 18/07/2015) en 2.608 (op 03/11/2015) unieke bezoekers per dag.

VOTAS III

Het aantal unieke personen dat dagelijks gebruik maakt van VOTAS III wordt geïllustreerd in onderstaande grafiek. Het gaat hier over cursisten, docenten, cursusverantwoordelijken, Directeurs Sportkaderopleiding, het VTS-secretariaat, personeelsleden van verschillende Bloso-afdelingen, sportfederaties, Vlabus-personeel, enz.

Gemiddeld maken meer dan 316,88 unieke gebruikers per dag gebruik van VOTAS, met een variatie van 60 tot 911 per dag. De piekperioden zijn duidelijk de maanden januari, juni en augustus met twee uitschieters begin november en december, wanneer het nieuwe opleidingsaanbod online stond.



Figuur: Aantal unieke gebruikers per dag van de VOTAS III-databank in 2015

Er zijn binnen de VOTAS-databank van de Vlaamse Trainersschool heel wat documenten opgeslagen die vasthangen aan één of meerdere module-organisaties of één of meerdere opleidingen. O.a. het document veel gestelde vragen (7.750 downloads), vrijstellingstabel (4.025 downloads), het examenreglement (1.658 downloads), specifieke informatie voor de module-organisaties van het Algemeen Gedeelte, enz. werden duizenden keren gedownload.

SportDB-app

In 2015 werden er heel wat inspanningen geleverd om de nuttige informatie voor cursisten, docenten en cursusverantwoordelijken via de mobiele applicatie, SportDB app, toegankelijk te maken. Personen met een smartphone of tablet (iOS en Android) kunnen via de applicatie een MijnBlos-gebruiker aanmaken, persoonsgegevens wijzigen, een overzicht bekijken van de gevolgde opleidingen of bijscholingen en behaalde VTS-kwalificaties, inschrijven voor opleidingen, het lessenrooster van een huidige cursus raadplegen, het adres opzoeken van een cursusorganisatie en de route berekenen, meldingen ontvangen van last-minute wijzigingen, enz.

Gemiddeld gebruikten 127,93 personen per dag deze mobiele applicatie in 2015.

6. Dag van de VTS-medewerker

Op zaterdag 12 december 2015 werd voor de vijfde maal de Dag van de VTS-medewerker georganiseerd in het Blos-centrum Herentals. Met dit initiatief wil de afdeling Sportkaderopleiding de banden met de occasionele VTS-medewerkers versterken. Het is een gelegenheid om de VTS-medewerkers op een informele manier te bedanken voor hun inzet. Zo'n dag geeft ook de kans om (nieuwe) beleidszaken te verduidelijken en mogelijke problemen die de VTS-medewerkers ervaren bij hun taak te detecteren en op te lossen.

Met het oog op het verhogen van het deelnemersaantal werd een nieuw concept uitgewerkt. Er werd gekozen voor een avondsessie met walking dinner, een sporttakoverschrijdende voordracht rond motiverend coachen (Vital Heynen) en een ludieke algemene quiz met als gastquizmaster Ruben Van Gucht (VRT). In de

namiddag kregen de denkcellen de mogelijkheid een docentenbijscholing te organiseren.

Vijf denkcellen (Wandelen, Atletiek, Zwemmen, Basketbal en Wielrennen) organiseerden een docentenbijscholing en het VTS-secretariaat organiseerde zelf een bijscholing rond het Algemeen Gedeelte Instructeur B en Trainer B en rond VOTAS. Aan het middagprogramma namen 81 VTS-medewerkers deel. Voor het avondprogramma schreven 118 personen in. Heel wat deelnemers kwamen echter niet opdagen. Een groot aantal deelnemers aan de docentenbijscholingen gingen na het walking dinner naar huis zodat er voor de voordracht van Vital Heynen nog een 80-tal personen aanwezig waren. Op de quiz waren nog slechts 35 personen aanwezig. Dit deelnemersaantal voldoet niet aan de verwachtingen (beoogd aantal: 200 deelnemers, 10% van alle occasionele VTS-medewerkers).

Redenen om niet op te dagen, kunnen zijn dat het gaat om een gratis initiatief waardoor men sneller afhaakt omdat men toch niets kan verliezen (geen verplichting), de locatie die niet centraal genoeg ligt, plotse tussenkomst van andere activiteiten, slechte datum (zaterdag in december, kerstperiode, examenperiode, opleidingen op zaterdag), enz.

Er werd dan ook besloten om de Dag van de VTS-medewerker in de toekomst niet meer te organiseren, maar om op zoek te gaan naar andere manieren om onze medewerkers te motiveren, te bedanken en bij te scholen.

7. Ondersteuning cursisten

Opleidingscheques

Sinds 1 januari 2005 was de Vlaamse Trainersschool door de Vlaamse minister van Werk, Onderwijs en Vorming officieel erkend als opleidingsverstrekker inzake sport. Deze erkenning gaf cursisten de mogelijkheid om opleidingscheques voor werknemers te gebruiken voor de VTS-opleidingen.

Met ingang van 1/08/2010 besliste minister Muylers dat de opleidingscheques niet langer voor de trainersopleidingen konden worden gebruikt. De VTS blijft wel een erkende opleidingsverstrekker maar de opleidingscheques worden enkel nog aanvaard voor de beroepsgerichte opleidingen (Sportfunctionaris, Zwembadcoördinator, Basisredder en Hoger Redder) en in enkele specifieke situaties.

In 2015 ontving de VTS van 19 cursisten opleidingscheques voor een waarde van € 3.240.

Betaald Educatief Verlof

Om tegemoet te komen aan de vraag van verschillende cursisten heeft de VTS in 2009 een aanvraag ingediend bij de Federale Overheidsdienst Werkgelegenheid, Arbeid en Sociaal Overleg om erkend te worden in het kader van de wetgeving op het Betaald Educatief Verlof.

De Vlaamse Trainersschool is erkend als opleidingsverstrekker in het kader van het 'Betaald Educatief Verlof' voor de beroepsgerichte opleidingen Sportfunctionaris (N-1844-10 gewijzigd in mei 2014 naar N-2194-14), Zwembadcoördinator (N-1845-10) en Basis- en Hoger Redder (N-1843-10).

De opvolging van het Betaald Educatief Verlof werd op 1 april 2015 overgeheveld van het federale naar het Vlaamse niveau. De controle gebeurt op het Departement Werk & Sociale Economie, de Dienst Competenties en Loopbanen – Betaald Educatief verlof.

Er werd 1 aanvraag geregistreerd voor de opleiding Sportfunctionaris. Eén persoon heeft een aanvraag ingediend voor de modules 3 en 4 in 2015. In het najaar 2015 werden geen nieuwe aanvragen geregistreerd.

Voor de opleiding Hoger Redder werden drie aanvragen opgevolgd en voor Zwembadcoördinator werden twee aanvragen genoteerd in 2015.

8. Competentieprofielen en Beroepskwalificatie-dossiers + screening en remediëring opleidingen

Competentieprofielen en Beroepskwalificatiedossiers (BKD)

Sporttakgerichte opleidingen (BKD's Initiator t.e.m. Trainer A)

In 2012 werden de Generieke Competentieroosters van de sporttakgerichte opleidingen op de niveaus Initiator, Instructeur B, Trainer B en Trainer A en de bijhorende Beroepskwalificatiedossiers (BKD's) ontwikkeld en ingeschaald op respectievelijk niveaus 4, 4, 5 en 6 in de Vlaamse Kwalificatiestructuur.

De Generieke Competentieroosters vormden ook in 2015 de basis voor een sporttakoverschrijdende, uniforme houvast voor het screenen van bestaande opleidingen en een duidelijk afgelijnd kader voor de ontwikkeling van nieuwe opleidingen op een bepaald opleidingsniveau.

Fitness

De BKD's 'Fitnessbegeleider' en 'Groepsfitnessbegeleider' werden in de loop van november 2015 gevalideerd en begin 2016 ingeschaald binnen de Vlaamse Kwalificatiestructuur, beide als niveau 4. De dossiers zullen in 2016 door de Vlaamse Regering worden erkend en nadien worden opgenomen in de databank op de website rond de Vlaamse Kwalificatiestructuur.

BKD 'Zwembadredder en Openwaterredder'

In juni 2014 werd door ISB, RedFed, ILS en Bloso het BKD 'Zwembadredder en Openwaterredder' ingediend ter validatie door AKOV.

In 2015 wenste de valideringscommissie van AKOV geruime tijd het BKD niet te valideren omdat ze alle profielen binnen een bepaalde cluster (in dit geval ook de Redder aan Zee) gezamenlijk wensten te behandelen. De opleiding en het competentieprofiel tot Redder aan Zee is in handen van WOBRA (West-Vlaams opleidingscentrum voor Brandweer-, Reddings- en Ambulancediensten) waar het overleg met AKOV zeer moeizaam verliep. AKOV besloot dan ook in oktober 2015, na aandringen van de afdeling sportkaderopleiding, om het BKD 'Zwembadredder en Openwaterredder' apart te behandelen en dit in een horizontale samenhang met het profiel van 'Redder aan Zee'. In december 2015 werd het BKD gevalideerd.

De inschaling van het BKD 'Zwembadredder en Openwaterredder' gebeurde begin 2016 op niveau 4 in de Vlaamse Kwalificatiestructuur. De Vlaamse Regering zal dit in 2016 bekrachtigen.

Sneeuwsportleraar

In 2015 kende het dossier omtrent sneeuwsportleraar weinig vooruitgang wegens andere prioriteiten bij Sneeuwsport Vlaanderen. De screening van de opleidingen in 2015 brachten de discussie wel weer verscheidene malen naar boven en de nood aan een apart profiel voor een sneeuwsportleraar was duidelijk. De verschillende profielen werden nogmaals in kaart gebracht zodat een nieuwe opleidingsstructuur kon uitgewerkt worden. De oorspronkelijke Trainer A blijft ook een must binnen deze opleidingsstructuur.

In 2016 zal de opleidingsstructuur definitief gestructureerd worden en zal ook het competentieprofiel uitwerkt worden. Sneeuwsport Vlaanderen is reeds vragende partij om in 2017 een cursus Sneeuwsportleraar te organiseren dus zal hier in 2016 werk van maken.

Andere opleidingen

Zowel met de denkcellen Aikido, Dans, Duiken, Judo, Kano/Kajak, Karate als Schermen is er overleg geweest om verder uit te zoeken welke opleidingen passen binnen het generieke competentierooster en voor welke opleiding eventueel andere competentieprofielen nodig zijn. In 2016 zal verder uitgeklaard worden in welke sporttakken dit effectief zal leiden tot één of meerdere opleidingen, die worden ontwikkeld op basis van een alternatief competentieprofiel.

Screening van de sporttakgerichte opleidingen van de Vlaamse Trainersschool

In 2015 werd de screening van de sporttakgerichte opleidingen voortgezet. Deze screening werd geleid door het VTS-secretariaat en ondersteund door de liaisons van de universiteiten LO.

Er werden 34 informatiemomenten georganiseerd waarop de screeningscommissies van 32 sporttakken werden geïnformeerd over de historiek van de nieuwe competentie-roosters, het doel en het nut van deze roosters, de werkwijze van de screening en de gevolgen van de screening voor de werking van de denkcel.

Er vonden 48 screeningsdagen plaats in 2015. Voor 46 sporttakken is de screening gestart, voor 25 sporttakken is de screening voltooid (70 opleidingen waarvoor een rapport werd opgemaakt) en voor 21 sporttakken werd de screening nog niet afgerond (58 opleidingen waarvoor deelrapport werd opgemaakt).

De screening leidt tot heel wat ideeën voor optimalisering en neemt ongeveer vijf tot acht uur per opleidingsniveau in beslag. Zodra binnen een sporttak alle opleidingen van de verschillende opleidingsniveaus werden gescreend, is een screeningsrapport opgemaakt. Dit rapport bevat enerzijds voorstellen tot inhoudelijke en anderzijds voorstellen tot structurele aanpassingen. Naast de sporttakgerichte aanbevelingen, bevat het rapport eveneens sporttakoverschrijdende voorstellen. Deze zouden moeten leiden tot optimalisering van de inhoud en de aanpak van de basismodules enerzijds en tot een gericht aanbod van bijscholingen door de Vlaamse Trainersschool. Na bespreking en goedkeuring in de denkcel kan de aanpassing van start gaan.

De screening van de nog niet gescreende opleidingen in meerdere van de 53 sporttakken wordt voortgezet in 2016.

Remediëring van de sporttakgerichte opleidingen van de Vlaamse Trainersschool

Aansluitend op het proces van de screening van de opleidingen, werd in 2015 de remediëring verder ondersteund en begeleid vanuit het VTS-secretariaat op basis van de opgeleverde (deel)rapporten. Dit proces loopt in meerdere sporttakken tegelijkertijd.

In 2015 werden in de 34 onderstaande sporttakken 65 opleidingsstramien, op basis van het screeningsrapport, herwerkt en goedgekeurd door de betrokken denkcel.

Onderstaand overzicht geeft een stand van zaken voor de verschillende sporttakken waarin in 2015 actie werd ondernomen en de fase waarin de herwerking zich momenteel bevindt.

- ◆ Aikido: Instructeur B Aikido
- ◆ Atletiek: Initiator Atletiek
- ◆ Baseball/Softball: Initiator Baseball/Softball
- ◆ Basketbal: Initiator en Instructeur B Basketbal
- ◆ Dansen: Initiator Rolstoeldans, Instructeur B Jazzdans en Instructeur B Standaarddans
- ◆ Duiken: Initiator Duiken
- ◆ Fitness: Initiator Groepsfitness
- ◆ Golf: Initiator en Trainer B Golf
- ◆ Gymnastiek: Instructeur B Algemene Gymnastiek, Instructeur B AGD, Instructeur B AGH, Instructeur B Acrogym, Instructeur B Trampoline en Instructeur B Tumbling,
- ◆ Handbal: Trainer A Handbal
- ◆ Hockey: Initiator, Instructeur B en Trainer B Hockey
- ◆ Judo: Initiator, Trainer B en Trainer A Judo
- ◆ Ju-Jitsu: Initiator Ju-Jitsu
- ◆ Karate: Initiator, Instructeur B en Trainer B Karate
- ◆ Krachtbal: Initiator Krachtbal
- ◆ Paardrijden: Initiator Paardrijden (Olympische disciplines)
- ◆ Riscivechtsporten: Trainer B Riscivechtsporten
- ◆ Roeien: Trainer B Roeien
- ◆ Rolschaatsen: Trainer B Skeeleren
- ◆ Ropeskipping: Initiator Ropeskipping
- ◆ Rugby: Trainer B Rugby
- ◆ Schermen: Initiator Schermen, Trainer B Floret, Trainer B Sabel en Trainer B Degen
- ◆ Schieten: Initiator Geweer- en Pistooolschieten
- ◆ Skiën: Initiator Alpijns Skiën en Initiator Snowboard
- ◆ Squash: Initiator en Trainer B Squash
- ◆ Taekwondo: Initiator Taekwondo en Trainer B Taekwondo (sparring)
- ◆ Tennis: Initiator en Instructeur B Tennis
- ◆ Voetbal: Initiator Voetbal
- ◆ Volleybal: Initiator Volleybal
- ◆ Wandelen: Initiator Wandelen
- ◆ Wielrennen: Initiator Wielrennen, Trainer B Baanwielrennen, Trainer B Offroadwielrennen en Trainer B Wegwielrennen

- ◆ Zeilen: Initiator Catamaranzeilen, Initiator Golfsurfen, Initiator Kitesurfen, Initiator Windsurfen en Instructeur B Zwaardboten
- ◆ Zeilwagenrijden: Initiator Zeilwagenrijden
- ◆ Zwemmen: Initiator, Instructeur B en Trainer B Zwemmen

In een 2de fase wordt werk gemaakt van het uitschrijven van nieuwe of het herwerken van bestaande cursusteksten.

In de 24 onderstaande sporttakken werden in de loop van 2015 voor de vermelde 35 opleidingsstramien alle cursusteksten en vakinhouden herwerkt en goedgekeurd door de betrokken denkcel.

- ◆ Aikido: Initiator Aikido
- ◆ Atletiek: Initiator Atletiek
- ◆ Badminton: Initiator Badminton
- ◆ Dansen: Initiator Dans voor senioren, Initiator Rolstoeldans en Initiator Standaarddans
- ◆ Duiken: Initiator Duiken
- ◆ Golf: Initiator Golf
- ◆ Gymnastiek: Initiator Gymnastiek, Trainer B Tumbling, Trainer B AGH, Trainer B AGD en Trainer B Acrogym
- ◆ Handbal: Initiator Handbal
- ◆ IJsschaatsen: Initiator Shorttrack, Initiator IJsschaatsen en Initiator Kunstijsschaatsen
- ◆ Ju-Jitsu: Initiator Ju-Jitsu
- ◆ Korfbal: Initiator Korfbal en Trainer B Korfbal
- ◆ Roeien: Initiator Roeien
- ◆ Rolschaatsen: Initiator Rolschaatsen/Inlineskaten, Initiator Skateboarden en Initiator Skeeleren
- ◆ Risicovechtsporten: Trainer B Risicovechtsporten
- ◆ Ropeskipping: Initiator Ropeskipping
- ◆ Rugby: Initiator Rugby
- ◆ Schermen: Initiator Schermen
- ◆ Schieten: Initiator Geweer- en Pistooolschieten
- ◆ Skiën: Initiator Alpijns skiën en Initiator Snowbord
- ◆ Squash: Initiator Squash
- ◆ Tennis: Initiator Tennis
- ◆ Triatlon/Duatlon: Initiator Triatlon/Duatlon
- ◆ Voetbal: Initiator Voetbal
- ◆ Waterski: Initiator Waterski

Naast deze concrete verwezenlijkingen zijn er in tal van sporttakken werkgroepen opgestart om de remediëring op te starten of is hiertoe de aanzet gegeven vanuit het VTS-secretariaat.

De remediëring van de gescreende opleidingen zal verder lopen in 2016.

9. Opleidingsstramien

Elke opleiding van de Vlaamse Trainersschool is gebaseerd op een opleidingsstramien. Een opleidingsstramien omvat de doelstellingen en de toelatingsvoorwaarde(n) van een opleiding, de volgorde van de modules en een opsomming van de modules, vakken en uren. Het opleidingsstramien is de enige referentienorm voor de erkenning en de organisatie van cursussen, alsook voor het examineren en delibereren.

Voor onderstaande analyse werd de situatie gebruikt zoals deze op 1 januari 2015 bestond, m.a.w. het ogenblik waarop de opleidingsstramien voor het volgende cursusjaar vast zouden moeten liggen. Cijfers kunnen hierdoor licht verschillen van de cijfers m.b.t. module-organisaties, inschrijvingen, gediplomeerden, enz. verder in dit jaarverslag.

Op 1/1/2015 waren er 263 actieve opleidingsstramien, verdeeld over 244 sporttakgerichte opleidingen, 10 aanvullende sporttakgerichte opleidingen, 4 beroepsgerichte en 5 begeleidingsgerichte opleidingen. Dit is nagenoeg identiek aan de getallen in 2014, doch er zijn heel wat opleidingen die inhoudelijk gewijzigd werden, enkele opleidingen die gearhiveerd werden en enkele nieuw opgestarte opleidingen.

Van alle beschikbare opleidingsstramien werden er 271 (82,51%) georganiseerd. Dit is een lichte daling ten opzichte van 2014 omwille van de correctere planning op basis van de reële noden.

Er werden in 2015 in 54 sporttakken (identiek aan 2014) opleidingen aangeboden, waarvan in 47 sporttakken ook effectief opleidingen werden georganiseerd.

Sporten met meerdere disciplines hebben ook meerdere opleidingsstramien. Van de 54 sporttakken hebben er 18 (33,3%) het facultatieve opleidingsniveau Aspirant-Initiator uitgewerkt (opgelet: situatie 1/1/2015), 54 sporttakken (100%) hebben een opleiding op niveau Initiator, 23 sporttakken (42,6%) beschikken over het opleidingsniveau Instructeur B, 35 sporttakken (64,8%) hebben een opleiding op niveau Trainer B en 25 sporttakken hebben een opleidingsniveau Trainer A (46,3%).

Het aantal uren van een opleidingsstramien verschilt per opleidingsniveau:

- ◆ Aspirant-Initiator: exact 16u (dit werd door de VTS voor elke sporttak zo vastgelegd)
- ◆ Initiator: gemiddeld 66,33u (t.o.v. 65,66u in 2014)
- ◆ Instructeur B: gemiddeld 93,17u (t.o.v. 92,51u in 2014)
- ◆ Trainer B: gemiddeld 144,50u (t.o.v. 127,72u in 2014, een duidelijke stijging)
- ◆ Trainer A: gemiddeld 177,56u (t.o.v. 175,21u in 2014)

De meeste opleidingen bestaan - net zoals in 2014 - uit 4 modules:

- ◆ Module 1: Algemeen Gedeelte
- ◆ Module 2: Sporttechnische module
- ◆ Module 3: Didactisch- methodische module
- ◆ Module 4: Stagemodule

Voor sommige sporten met meerdere disciplines is module 2 opgesplitst in een disciplineoverschrijdende module (2A) en een sporttechnische module (2B).

In totaal beheert de VTS 1.949 unieke vakken, waarvan 1.811 verschillende vakken voor de sporttakgerichte opleidingen (nagenoeg identiek aan 2014). Dit totaliseert 18.521 mogelijke lesuren (voor sporttakgerichte opleidingen 17.829,5), met voor de sporttakgerichte opleidingen volgende resultaten:

- ◆ Aspirant-Initiator: 288 mogelijke lesuren, 85 unieke vakken
- ◆ Initiator: 3.948,5 mogelijke lesuren, 561 unieke vakken
- ◆ Instructeur B: 2.311 mogelijke lesuren, 289 unieke vakken
- ◆ Trainer B: 4.949 mogelijke lesuren (een duidelijke stijging), 486 unieke vakken
- ◆ Trainer A: 6.333 mogelijke lesuren, 390 unieke vakken

De verhouding van het aantal uren theorie (T) en stage (S) ten opzichte van het totaal aantal uren, kent een stijgende tendens naarmate het opleidingsniveau toeneemt. De verhouding van het aantal uren praktijk (P) ten opzichte van het totaal aantal uren neemt af naarmate het opleidingsniveau stijgt. Zie hiervoor ook onderstaande tabel.

Niveau	Som van Theorie	Som van Praktijk	Som van Stage	Totaal
Aspirant-Initiator	17,36%	82,64%	0,00%	100,00%
Initiator	25,23%	51,75%	19,02%	100,00%
Instructeur B	30,68%	45,43%	23,89%	100,00%
Trainer B	28,41%	31,80%	39,79%	100,00%
Trainer A	26,40%	21,54%	52,06%	100,00%
Eindtotaal	27,99%	35,16%	36,84%	100,00%

Ten opzichte van 2014 is er een daling van ongeveer 2% van het aantal theorie-uren en een verschuiving naar meer stage-uren (werkplekleren), zeker op het opleidingsniveau Trainer B en in mindere mate bij Initiator.

10. EVC/EVK

Het erkennen van eerder verworven competenties (EVC) wordt aanzien als een belangrijk instrument in het kader van levenslang leren en de inzetbaarheid van personen op de arbeidsmarkt. Door de snelle veranderingen die plaatsvinden in de huidige samenleving is het noodzakelijk dat mensen zich blijven ontplooiën. Deze verdere evolutie kan op vele plaatsen en momenten plaatsvinden: binnen formele na- en bijscholingstrajecten, maar ook tijdens meer informele processen zoals leren-op-de-werkplek, het bijwonen van lezingen en conferenties of door zelfstudie. De competenties die op deze manier ontwikkeld worden, kunnen vergelijkbaar zijn met de einddoelen van de formele leertrajecten. Dit proces wordt vanuit Europa gestuurd.

EVK staat voor eerder verworven kwalificaties: competenties die men via formele opleidingen heeft verworven en die resulteerden in een diploma, getuigschrift of attest.

De sport is één van de grootste werkgebieden waar competenties worden opgedaan en één van de grootste stageverlenende sectoren waar heel wat mensen actief zijn.

Ook VTS wordt steeds meer geconfronteerd met EVC/EVK-aanvragen. In functie hiervan werd in 2008 een EVC/EVK-gids opgemaakt waarin duidelijk omschreven is wat wordt bedoeld met EVC en EVK en wie in aanmerking komt voor een dergelijke procedure. Deze gids wordt regelmatig geüpdatet en is raadpleegbaar op de VTS-website. De EVC/EVK-procedure is in voege sinds februari 2009. Het afhandelen van een EVC/EVK-procedure is een zeer arbeidsintensief proces.

In 2015 werden 4 EVC- en 14 EVK-aanvragen behandeld.

De 4 ingediende EVC-portfolio's werden ontvankelijk verklaard. Op basis van zijn portfolio en competentiepeiling werd 1 kandidaat gelijkgesteld met de VTS-kwalificatie Initiator Risicovechtsporten. Voor 2 kandidaten leverde de EVC-procedure geen gelijkstelling of vrijstellingen op. De laatste kandidaat dient nog een beheersingsproef af te leggen in 2016.

Bovendien vonden in 2015 nog 3 competentiepeilingen plaats van dossiers die werden ingediend en ontvankelijk verklaard in 2014. Deze 3 kandidaten werden o.b.v. hun portfolio en competentiepeiling gelijkgesteld met volgende VTS-kwalificaties: Trainer A Volleybal, Trainer A Zwemmen, Trainer B Kano/Kajak - vlak water.

Zeven andere kandidaten startten de EVC-procedure op in 2015. Zij hebben nog tijd om hun EVC-portfolio op te stellen en in te dienen.

In 2015 behandelde de Vlaamse Trainersschool 14 EVK-dossiers. Tien eerder verworven kwalificaties (zie onderstaande tabel) werden geassimileerd met een VTS-kwalificatie. Eén persoon kon worden gelijkgesteld met Aspirant-Initiator Zeilen, maar dit is een attest en geen kwalificatie. Een andere persoon werd vrijgesteld van het vak 'Meten en evalueren van het prestatievermogen' uit de module 1 van Trainer A. Een laatste persoon werd een vrijstelling toegekend van de module 1 'Algemeen Gedeelte' t.e.m. niveau Trainer A.

Eerder verworven kwalificatie	VTS-kwalificatie
Fitnessstrainer A + Fitnessstrainer B - Fit!vak	Instructeur B Individuele Fitness + vrijstelling module 1 t.e.m. niveau Trainer B
International Certificate in Personal Training - NASM + Bachelor LO - KHLimburg	Trainer A Fitness - Personal Trainer
Taekwondo Instructeur - Wingate Institute + Taekwondo Trainer - Givat Washington Educational Campus	Trainer B Taekwondo - Sparring
Bachelor degree in Sports, Teachers qualification - Faculty of Sports and Health of Vilnius Pedagogical University	Initiator Basketbal + vrijstelling module 1 t.e.m. Trainer A
Tenniscoach (licentie C) - Koninklijke Nederlandse Lawn Tennis Bond	Trainer A Tennis
Verschillende trainerskwalificaties in het skiën	Initiator Alpijns Skiën + vrijstelling Anatomie, Communicatie, Fysiologie en Sportfysiologie en Biomechanica + vrijstelling M2A, M2B, M3 en M4 van Instructeur B Alpijns Skiën
Afsprakennota met Vives uit 2014 (2 pers.)	Trainer B Voetbal
Afsprakennota met Howest	Instructeur B Voetbal
Golfprofessional B, afgeleverd door de Fontys Sporthogeschool),	Trainer B Golf

Bovendien werd een collectieve EVK-aanvraag van Howest behandeld. Op basis van het volledige dossier werden de studenten die hiervoor in aanmerking kwamen, vrijgesteld van de module 1 'Algemeen Gedeelte' op de niveaus Initiator, Instructeur B en Trainer B.

Zeven kandidaten startten de EVK-procedure op, maar hebben tot op heden geen bewijsstukken aangeleverd.

De Vlaamse Trainersschool kreeg daarnaast veel vragen m.b.t. EVC en EVK, maar deze resulteerden niet in volwaardige dossiers.

In juli 2015 ging de nieuwe EVC-procedure in voege. De basisprincipes van de oorspronkelijke EVC-procedure blijven in de nieuwe procedure behouden, maar er

werden enkele vereenvoudigingen i.f.v. de aanvrager doorgevoerd. De aanpassingen gebeurden in samenspraak met de sportfederaties.

11. Publicatiefonds

Om de nood aan sport specifieke en gespecialiseerde informatie bij trainers, sportbegeleiders en bestuurders op te vullen, werd op 21 april 2005 het Publicatiefonds Vlaamse Trainersschool (PVTS) opgestart waarbij het Bloso fungeert als uitgever. Het Publicatiefonds VTS beschermt (via een wettelijk depot- en ISBN-nummer) in de eerste plaats de eigen cursusteksten en geeft tevens werken uit die rechtstreeks verband houden met het opleidingsaanbod van de VTS. De prijs van de publicaties is bewust zeer democratisch gehouden om iedereen de kans te bieden een kwaliteitsvol product aan te kopen.

In 2015 werd er binnen het PVTS één nieuwe publicatie toegevoegd: de verouderde CD-rom 'Praktische oefenstof voor zwembegeleiders' werd opgefrist, voorzien van het nieuwste beeldmateriaal en omgedoopt tot de DVD 'Gestructureerde zwemstijlen'. Ook werden er aanpassingen doorgevoerd in de moduleteksten Hoger Redder (Redding 1 en 2 + Reanimatie 1 en 2) en werd het nieuwe vak 'Functioneren' toegevoegd aan de map 'Hoger Redder'.

Een herdruk vond plaats voor het Algemeen Gedeelte Initiator, de sport specifieke map 'Aspirant-Initiator Atletiek', de mappen 'Hoger Redder' en mappen 'Multimove'.

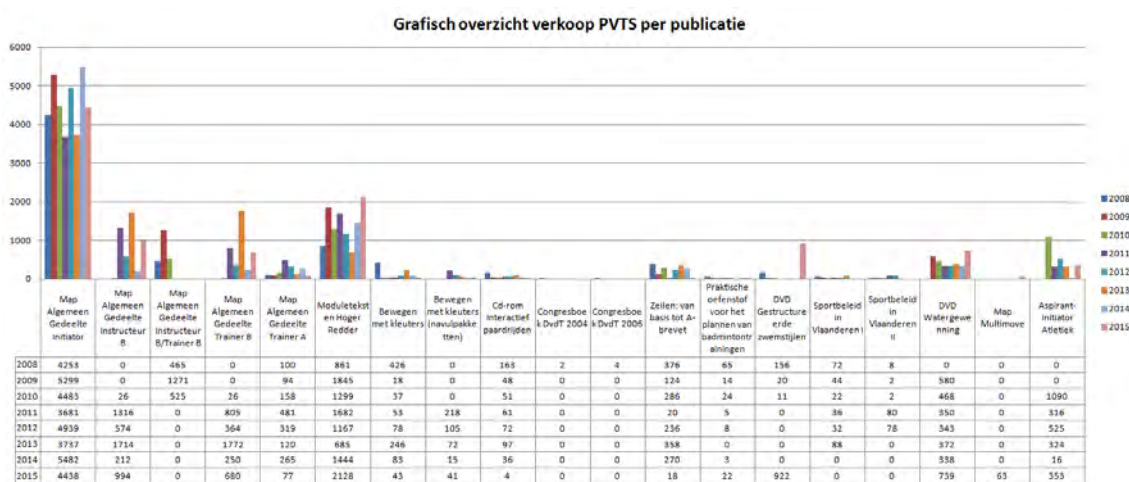
Hieronder volgt u een overzicht van de publicaties van het PVTS met het aantal verdeelde exemplaren in 2015:

◆ Map Algemeen Gedeelte Initiator:	4.438
◆ Map Algemeen Gedeelte Instructeur B:	994
◆ Map Algemeen Gedeelte Trainer B:	680
◆ Map Algemeen Gedeelte Trainer A:	77
◆ Moduleteksten Hoger Redder:	2.128
◆ Aspirant-Initiator Atletiek:	353
◆ Bewegen met kleuters:	43
◆ Bewegen met kleuters (navulpakketten):	41
◆ CD-ROM Interactief Paardrijden – Initiator:	4
◆ Zeilen: van basis tot A-brevet:	18
◆ Praktische oefenstof voor het plannen van badmintontrainingen:	22
◆ CD-ROM Praktische oefenstof voor zwembegeleiders:	0
◆ DVD Gestructureerde zwemstijlen:	922
◆ DVD Watergewenning:	739
◆ Map Multimove:	63

De sterke stijging is voornamelijk te wijten aan de grotere verdeling van mappen 'Hoger Redder' en de nieuwe versie van de DVD 'Gestructureerde zwemstijlen'. De verdeling van de map Aspirant-Initiator Atletiek wordt volledig door de Vlaamse Atletiekliga gerealiseerd. Eenzelfde werkwijze wordt gehanteerd door de Gymnastiekfederatie Vlaanderen voor de verdeling van de publicatie 'Bewegen met kleuters' en de navulpakketten hiervan.



Alle publicaties zijn te raadplegen op <http://www.bloso.be/VlaamseTrainersschool/Pages/publicatiefonds.aspx>.



12. Specifieke projecten en nieuwe initiatieven

Aspirant-Initiator

In 2015 werden voor het zevende jaar op rij opleidingen Aspirant-Initiator georganiseerd. De grondslag bij deze opleiding was enerzijds de nood bij een aantal sportfederaties aan gekwalificeerde helpers tijdens de clubtrainingen en anderzijds de stelling van het werkveld (de sportclubs) dat de drempel tot het volgen van een Initiatorcursus vaak te hoog is.

Nieuw is dat de organisatie als erkende cursus vanaf de 2^e helft 2015 nog enkel beruiste bij de sportfederatie. Uitgangspunt hierbij is dat de sportfederaties bij het promoten en inplannen van nieuwe cursusorganisaties Aspirant-Initiator (meer) rekening (kunnen) houden met de geografische spreiding ervan en deze (beter) kunnen afstemmen op de planning van de hogere opleidingsniveaus. Samenwerking met gemeentelijke/provinciale sportdiensten blijft uiteraard aangewezen waar opportuun.

In 2015 was het mogelijk om voor volgende sporttakken een Aspirant-Initiator cursus aan te vragen: atletiek, badminton, gymnastiek, handbal, hockey, judo, ju-jitsu, karate, korfbal, paardrijden, rolschaatsen, ropeskipping, schermen, taekwondo, tafeltennis, tennis, volleybal, zeilen en zwemmen.

Sporttakken 2015	Aanbod	Gerealiseerd	Organisator	Ingeschreven cursisten	Geattesteerde cursisten
Atletiek	13	13	VAL	209	209
Badminton	3	3	Badminton VL.+GS	44	41
Gymnastiek (2 ^e helft van 2015 werd deze opleiding herwerkt)	4	4	GS+Sporta	72	72
Handbal	4	3	GS+VHV	47	47
Hockey	7	7	VHL	67	63
Judo	2	2	GS+VJF	35	35
Ju-Jitsu	6	6	VJJF	94	93
Karate	1	1	GS	7	7
Korfbal	3	3	KBKB	51	51
Paardrijden	2	2	GS+PS	3	0
Rolschaatsen	1	0	VRB	0	0
Ropeskipping	1	1	BRSF	10	10
Schermen	0	0		5	5
Taekwondo	0	0		0	0
Tafeltennis	2	2	VTTL	33	29
Tennis	33	33	Tennis Vlaanderen	543	340
Volleybal (2 ^e helft van 2015 werd deze opleiding gearhiveerd)	3	3	GS	47	47
Zeilen	3	3	VYF	52	52
Zwemmen	11	11	GSF+SPORTA +GS	95	90
TOTAAL	99	97		1.414	1.191

Er werden in totaal 99 module-organisaties (t.o.v. 105 in 2014) aangeboden waarvan er 97 (t.o.v. 100 in 2014) effectief werden gerealiseerd. Het aantal gerealiseerde module-organisaties is min of meer gelijk gebleven ten opzichte van vorig jaar, met voor een aantal sporttakken een lichte stijging.

In totaal waren er 1.414 cursisten (t.o.v. 1.546 cursisten in 2014) ingeschreven waarvan er 1.191 (t.o.v. 1.236 in 2014) slaagden en dus een attest ontvingen.

Multimovebegeleider

In 2015 werden 44 module-organisaties (24 keer module 1; 20 keer module 2) van de opleiding 'Multimovebegeleider' georganiseerd. 593 cursisten behaalden het attest Multimovebegeleider via het opleidingsaanbod van de VTS.

In het leerplan Lichamelijke Opvoeding van het lager onderwijs van het GO! werd Multimove voor kinderen geïmplementeerd en wordt de aandacht gevestigd op het belang van een brede motorische ontwikkeling bij jonge kinderen. Naar aanleiding hiervan werd aan de VTS gevraagd om een vormingsaanbod voor de leerkrachten rond Multimove te voorzien. Er werden 3 vormingssessies georganiseerd (Brussel, Diest, Oostkamp) waarin zowel het theoretische concept van Multimove werd toegelicht als een praktijkinvulling werd gegeven. 62 leerkrachten van het GO! volgden deze bijscholing. Gezien de positieve evaluatie wordt dit vormingsaanbod in 2016 verder gezet.

Onderstaande hogescholen bieden Module 1 van de opleiding Multimovebegeleider aan binnen het curriculum van de studenten. Studenten die aanwezig zijn tijdens de les en

die de lesgeversmap aankopen, verkrijgen het attest voor module 1 (en zijn later vrijgesteld van module 2).

- ◆ Hogeschool West-Vlaanderen voor de afdeling LO/BR in de lerarenopleiding secundair onderwijs
- ◆ Hogeschool West-Vlaanderen voor de lerarenopleiding kleuteronderwijs
- ◆ Hogeschool Gent voor de afdeling LO/BR in de lerarenopleiding secundair onderwijs
- ◆ Hogeschool PXL voor de afdeling LO/BR in de lerarenopleiding secundair onderwijs
- ◆ Vives voor de afdeling LO/BR in de lerarenopleiding secundair onderwijs
- ◆ UCLL voor de lerarenopleiding kleuteronderwijs

Aan de KU Leuven, VUB en UGent wordt module 1 in principe gedoceerd in 3^e Bachelor LO. Studenten die aanwezig zijn tijdens de les en die de lesgeversmap aankopen, verkrijgen het attest voor module 1 (en zijn later vrijgesteld van module 2).

Risicovechtsporten

Ook in 2015 vonden drie gezamenlijke denkcelvergaderingen voor Taekwondo, Boksen en Risicovechtsporten plaats. Dit gezamenlijk overleg blijft vlot verlopen.

In 2015 organiseerde de denkcel Risicovechtsporten van de Vlaamse Trainersschool in het voorjaar een opleiding Initiator Risicovechtsporten en Initiator Boksen. Er werd in de loop van 2015 een nieuwe opleiding Trainer B Risicovechtsporten ontwikkeld en in het najaar van 2015 voor het eerst georganiseerd. In het najaar werd ook de opleiding Initiator Taekwondo georganiseerd.

De Vlaamse Trainersschool heeft in 2015 opnieuw geparticipeerd in de Expertcommissie Risicovechtsporten, waarvan een installatievergadering plaatsvond in augustus. De expertcommissie kwam – in afspraak met de leden van de vergadering – slechts beperkt samen in functie van de noodzaak tot vergaderen. De werkzaamheden handelden over het huishoudelijk reglement van deze commissie en over de initiatieven van het Risicovechtsportenplatform, met betrekking tot het ontwikkelen van een kwaliteitsstandaard voor de organisatie van de risicovechtsportbeoefening.

De Vlaamse Trainersschool participeerde ook verder in de stuurgroep van het Risicovechtsportenplatform dat tracht de generieke richtlijnen van de expertcommissie in het werkveld ingang te doen vinden in overleg met de risicovechtsportfederaties. Daartoe vond ook in 2015 een organisatie plaats van de ‘Dag van de Risicovechtsporten’; dit keer te Brussel. Voorts werkte het Platform aan de uitbreiding van haar contacten met het werkveld en werd er heel wat energie gestoken in de voortzetting van de samenwerking met de medische werkgroep. Het Platform werkte intens samen met VUB op zoek naar de mogelijke ontwikkeling en het delen van expertise over vechtsport en legde internationale contacten in onder meer Nederland en Groot-Brittannië op zoek naar internationale kennis.

In functie van een goede opvolging van risicovechtsporters die een verhoogd risico lopen, werd verder gewerkt aan de ontwikkeling van een RVS-databank met een inlogniveau en een toolbox voor artsen. Er werden ook twee opleidingsmomenten georganiseerd voor artsen met interesse in de vechtsportsector. De databank werd in 2015 ook uitgetest met drie risicovechtsportfederaties: VVA, VKBM²O en de Vlaamse Boks Liga. De bevindingen werden geformuleerd en zullen na het aflopen van de testfase worden gerapporteerd.

Er werd door het Platform geparticipeerd in de organisatie en inhoudelijke invulling van een congres te Antwerpen (september 2015) rond het thema *'How to deal with the medical concerns and controversies of risk associated martial arts'*.

Er werd verder gewerkt aan de bewustmaking die eerder werd opgezet: Dag van de Risicovechtsporten, intentieverklaringen, clubactie, intervisiemomenten. De in 2014 opgezette clubactie telde een deelname van 13 nieuwe clubs. Vijf clubs namen aan de actie deel via de Antwerpse veiligheidsscan.

E-learning

VTS streeft naar een kwantitatieve en kwalitatieve aanwezigheid van didactisch materiaal in de cursussen. In 2015 werd in dit kader de ontwikkeling van e-learning pakketten voor het Algemeen Gedeelte Instructeur B en Trainer B verder uitgewerkt. De nieuwe vakken 'Multimedia' (Instructeur B) en 'Biomechanica' (Trainer B) werden via professionele filmopnames en met behulp van bestaande didactische hulpmiddelen opgenomen. Gebaseerd op de inhoudsopgave van de syllabus werden deze opnames verknippt in bruikbare filmfragmenten en – via een streamingwebsite – beschikbaar gesteld via VOTAS III.

De e-learningopnames blijven ter beschikking van iedereen die ingeschreven is voor de basismodules 'Algemeen Gedeelte Instructeur B' en/of 'Algemeen Gedeelte Trainer B'. Ook alle studenten LO krijgen de mogelijkheid om deze opnames te bekijken.

Eind 2015 werd ook de opstart gemaakt om het vak 'Trainingsmethodiek' (Trainer B) opnieuw op te nemen, naar aanleiding van de aanpassingen binnen dit vak.

Algemeen Gedeelte

◆ Algemeen Gedeelte Initiator voor laaggeschoolden

In 2015 werd, i.s.m. Antwerpen Sportstad vzw, het proefproject 'Algemeen Gedeelte voor laaggeschoolden' voor een vierde maal georganiseerd. Via dit proefproject werden laaggeschoolde groepen die niet zo makkelijk de weg vinden naar een VTS-opleiding, gestimuleerd om het Algemeen Gedeelte als eerste stap in het opleidingstraject te volgen. Vooral de randvoorwaarden worden in functie van de doelgroep aangepast: meer lesuren moeten ervoor zorgen dat de docent interactiever kan te werk gaan, de cursus vindt plaats in een gekende setting, er wordt gekozen voor docenten die ervaring hebben in het lesgeven aan deze doelgroepen ...

14 cursisten namen deel, waarvan 13 cursisten slaagden. Ondertussen zijn ook heel wat cursisten uit de vorige proefprojecten doorgestroomd naar de vervolgmodes van o.a. de Initiator Voetbal, Initiator Basketbal, Bewegingsanimateur, Jogbegeleider.

◆ Herwerking inhoud

Binnen de basismodule 'Algemeen Gedeelte Instructeur B' werden alle vakken geactualiseerd en aangepast aan de generieke competenties. De workshop van 2u die integraal deel uitmaakte van het vak Communicatie werd verschoven naar de specifieke modules en het nieuwe vak Multimedia (2u) werd toegevoegd.

Ook binnen de basismodule 'Algemeen Gedeelte Trainer B' werden alle vakken geactualiseerd en aangepast aan de generieke competenties. Het vak 'Antidoping' (2u) werd vervangen door het nieuwe vak Biomechanica (2u).

De aangepaste cursusteksten en opleidingsstramien van zowel Instructeur B als Trainer B zullen van kracht zijn vanaf 1 januari 2016. Er was een bijscholing over deze

actualisering van de basismodules voor de docenten op 12 december 2015 in Herentals tijdens de Dag van de VTS-medewerker. Er is een powerpoint beschikbaar over de wijzigingen per vak.

Ethiek en didactische werkvormen

Gezond sporten en het creëren van een ethisch sportklimaat zijn belangrijke beleidsdoelstellingen in het huidige Vlaamse sportbeleid. Omdat hierin een belangrijke rol is weggelegd voor de sportbegeleider, werd door het Strategisch Lerend Netwerk over ethiek in de sport 2015 geselecteerd als het jaar waarin het 'ethisch begeleiden' onder de aandacht werd gebracht. De Vlaamse Trainersschool heeft in samenwerking met ICES, haar steentje bijgedragen met de campagne 'Is kiezen verliezen?'.

De campagne liep van maart 2015 t.e.m. december 2015. Elke maand werd aan de hand van een cartoon een, voor een trainer herkenbaar, ethisch dilemma geschetst. Deze cartoon werd geflankeerd door een begeleidende tekst waarin mogelijke oplossingen en tips worden aangereikt om trainers te helpen in de omgang met de specifieke probleemsituatie. Inspiratie werd gehaald uit bestaande initiatieven, ideeën uit verschillende sporttakken, onderzoeksgegevens uit studies, enz. die vertaald zijn naar de sportpraktijk van veel trainers.

Enkele voorbeelden worden hieronder weergegeven:



Elke maand werd naar alle relevante contacten (± 75.000 personen) uit de VOTAS-databank een e-mail gestuurd met de cartoon en een link naar de begeleidende tekst en de website van de campagne. Verdere verspreiding gebeurde via sociale media, een nieuwsbericht op de homepage van de Bloso-website, de nieuwsbrief 'Sport Voor Allen', de VTS-nieuwsbrief en via de partners (bv. ICES vzw, Vlaamse Sportfederatie vzw, sportfederaties, ISB vzw, departement CJSJ, ...).

De campagne verscheen ook in kranten en op radio:



Minister Muylers en Vlaamse Trainersschool willen positievere mentaliteit Trainers moeten ook waarden bijbrengen als respect, doorzetten en fair play Daarom start grootschalige campagne met praktische tips

Jeugdtrainers krijgen lessen ethiek

zaterdag 18 april 2015 om 3u00 -

✎ Corrigeer

Onderstaande tabel geeft de cijfers weer van het bereik van de campagne via de verschillende kanalen.

Maart	April	Mei	Juni	Juli	Augustus	September	Oktober	November	December
Onevenwichtig kampen	Te hoge verwachtingen	Winnen primeert	Gebrek aan fair play	Agressief spel	Grenzen overschrijden	Geen beperkingen aanvaard	Onder druk zetten	Ongelijke kansen	Beslissingen aanvechten

VTS flash

Openingsgraad (%)	39,96	41,08	36,53	27,98	34,49	32,04	30,4	31,15	26,67	24,52
Doorklikgraad (%)	9,53	9,43	2,85	5,65	6,74	5,49	5,36	5,8	3,79	3,73

Sociale media

Facebook	Bereik	2.274	9.016	4.070	4.112	3.887	3.549	2.741	2.741	2.382	3.402
	Likes	45	196	46	46	53	20	32	27	21	39
	Shares	16	44	20	22	25	12	12	15	12	15
Twitter	Retweet	16	21	14	6	16	13	11	16	17	10
	Favorite	5	4	6	3	6	7	4	6	7	9

Website

Pageviews (totaal)	4.668	7.353	9.635	11.084	12.881	13.624	15.006	16.659	18.336	20.239
Downloads tekst (per brief)	3.590	3.797	3.336	1.611	2.446	1.837	1.238	2.337	1.965	2.209

De Vlaamse Trainersschool heeft een inhoudelijke rol te vervullen naar trainers die in opleiding zijn en via een sporttakoverschrijdend bijscholingsaanbod. Daarnaast is een sporttakoverschrijdende sensibilisering van de actieve trainers in de sportclubs eveneens een kerntaak.

In het eindrapport van het onderzoeksproject van ICES vzw in 2014 werden enkele dimensies van het ethisch begeleiden gedefinieerd: individuele integriteit (lichamelijk,

seksueel, psychisch), fair play, sociale integriteit, enz. Er zijn echter ook een aantal dimensies die vaak onderbelicht worden zoals bv. onaangepaste competitie, onder druk gezet worden, doping, overbelasting van kinderen, enz. In heel wat studies worden de problemen wel duidelijk gesteld, maar worden vaak geen concrete oplossingen aangeboden. Eén van de inhoudelijke doelstellingen van de campagne was aantonen dat er vanuit de Vlaamse Trainersschool wel degelijk concrete oplossingen kunnen aangereikt worden voor trainers.

In de opleidingen van de Vlaamse Trainersschool komen reeds heel wat invalshoeken rond 'ethisch begeleiden' aan bod binnen verschillende competenties. Het basisprincipe dat in de opleidingen gebruikt wordt, is om 'ethiek' niet te laten afschrikken door het als dusdanig als een apart thema te behandelen, maar eerder als een rode draad te verweven in alle opleidingsonderdelen. In het Generieke Competentierooster is er bij elk van de 5 kerntaken van de trainer (Initiator, Instructeur B, Trainer B en Trainer A) gekozen om ethisch handelen als uitgangspunt te nemen. Dit vertaalt zich in een aantal kenniselementen en vaardigheden waarin expliciet of impliciet het ethisch handelen is opgenomen. Niet alleen in de algemene modules maar ook in de sportspecifieke modules en de stages moet dit geconcretiseerd worden door de denkcellen.

Tijdens het screenings- en remediëringproces van alle opleidingen zal er extra aandacht gaan naar het al dan niet opgenomen zijn van de expliciete en impliciete competenties rond ethisch handelen. Richtsnoeren (uitgewerkt door de sportfederaties) vanuit het GES-decreet zouden door elke denkcel moeten geconcretiseerd worden in de opleidingen. Vanzelfsprekend moeten ook de docenten hierin opgeleid, bijgeschoold en begeleid worden.

Een andere doelstelling van de campagne was om elke trainer die actief is in Vlaanderen duidelijk te maken dat er tijdens trainingen of wedstrijden heel wat juiste keuzes gemaakt moeten worden in contacten met (jeugd)sporters en hun ouders. Sommige keuzes liggen voor de hand en worden niet in twijfel getrokken, andere keuzes zijn minder vanzelfsprekend. Via de campagne werd beoogd trainers de meest ethische oplossing (vaak niet de gemakkelijkste) te laten kiezen door voorbeelden uit heel wat verschillende sporttakken aan te reiken. Het was de bedoeling aan te tonen dat een WIN-WIN situatie kon gecreëerd worden voor sporter en trainer (en sportclub en ...). De keuze van de ethische dilemma's zelf werd eveneens goed uitgebalanceerd, bv. door variatie man/vrouw, coach/sporter, diversiteit, gekozen sporttakken, aandacht voor materiële aspecten in de cartoons.

Tijdens de inhoudelijke evaluatievergadering met het VTS-secretariaat kwam hier o.a. naar voor:

- ◆ de afbeeldingen spreken aan en worden als sterke beelden ervaren;
- ◆ het nieuwe materiaal (cartoon, nieuwsbrief, artikels, ...) wordt als vernieuwend beschouwd. Over een aantal van de aangehaalde thema's werd in de sport weinig tot niets gepubliceerd.
- ◆ de inhoud van het materiaal kan/zal nog gebruikt worden indien er zich in de sport incidenten voordoen. Het ontwikkelde materiaal mag niet als een éénmalige actie beschouwd worden.
- ◆ men ziet het belang van duiding en diepgang in, maar de nieuwsbrieven mogen niet te uitgebreid zijn/worden.

Om de campagne af te ronden komt er in het voorjaar van 2016 nog heel wat opvolging:

- ◆ Er komt nog een vorm van 'slotbeschouwing' die onder eenzelfde vorm als de nieuwsbrieven verspreid zal worden.

- ◆ In de tekst ‘didactiek’ van het Algemeen Gedeelte Initiator zullen de cartoons en bepaalde delen van de inhoud van de nieuwsbrieven opgenomen worden.
- ◆ In het vak ‘Taakomschrijving van de Initiator’ wordt ruimte voorzien om het ethisch handelen van de trainer meer onder de aandacht te brengen.
- ◆ Om de DSKO’s vertrouwd te maken met de thema’s van de campagne, wordt een interactieve workshop ontwikkeld waarin ze met het cursusmateriaal van hun sporttak aan de slag gaan. Over de concrete realisatie wordt nog nagedacht.

Tot slot werden bij de start van het cursusjaar 2016 nieuwe ‘clipboards’ van de VTS in gebruik genomen (zie eerder in jaarverslag). Elke cursist ontvangt bij de start van een cursus zo’n clipboard. Er werden 5 versies ontworpen met telkens 2 cartoons (= ethische dilemma’s) op de achterzijde van het clipboard die aandacht vragen voor het ethisch handelen van de trainer en waarop een verwijzing wordt gemaakt naar de campagne/website via een QR-code.

Een voorbeeld van deze clipboards is terug te vinden onder punt 4 – Promotie en communicatie.

Fitnessopleidingen voor gedetineerden

In samenwerking met De Rode Antraciet werd in 2015 de Initiator Fitness in de gevangenis van Hasselt opgestart. De modules van het Algemeen Gedeelte Instructeur B en Trainer B werden ingericht als externe cursusorganisatie voor de gevangenis van Leuven.

M-factor

De Vlaamse Regering kende eind 2013 een subsidie toe aan het project ‘Motiverend coachen: de rol van de jeugdcoach als hefboom tot levenslang sporten’. KU Leuven werd hierbij aangeduid als coördinerende instelling, bijgestaan door UGent en BES (Bloso Expertplatform Sportpsychologie). Ook VTS nam een rol op binnen de stuurgroep van dit project, met als betrachting het implementeren van de resultaten in de VTS-opleidingen.

Globale doelstelling is om na te gaan wat een motiverende coachingstijl is bij diverse doelgroepen (jeugd, (jong)volwassenen, recreatieve of competitieve sporten) en hoe de coachingstijl kan aangepast worden om de motivatie van de sporters te verhogen. Gebaseerd op de ‘zelfdeterminatietheorie’ worden enerzijds infosessies gegeven en anderzijds praktijkgerichte workshops. Daarnaast is er nog flankerend wetenschappelijk onderzoek door de universitaire instellingen.

In 2015 werd het wetenschappelijk onderzoek verder gezet en werden initiatieven genomen om resultaten hiervan te implementeren in de opleidingen VTS (bv. integratie M-factorsessies binnen VTS Plus, mogelijkheid tot (docenten)sessie op de Dag van de Trainer in 2016, integratie van de vragenlijst in cursusmateriaal VTS, enz.). De infosessies en workshops, gegeven door BES, lopen door en worden via de communicatiekanalen van VTS gepromoot.

Meer info: www.mfactor.be.

13. Doelgroepgerichte en begeleidingsgerichte opleidingen

Diversiteit en toegankelijkheid

Het verhogen van de knowhow en de expertise met betrekking tot diversiteit en toegankelijkheid is een blijvend aandachtspunt binnen het opleidings- en bijscholingsaanbod van de VTS. In de denkcel ‘Gehandicaptensport’ en de opleidingsfora ‘Sportende senioren’ en ‘Recreatieve sportbeoefening’ is de focus op specifieke doelgroepen structureel verankerd en wordt er op toegezien dat de noden en vragen van de specifieke doelgroepen worden besproken.

Net zoals de voorbije jaren waren VTS en Bloso in 2015 actief betrokken in diverse werkgroepen die werden samengebracht op initiatief van het kabinet Sport, nl. de strategische structuur ‘Senioren sport’, de stuurgroep ‘G-sport Vlaanderen’, de strategische structuur ‘Sport en Interculturaliteit’ en de strategische structuur ‘Sport en Armoede’. In elk van deze werkgroepen waren de begrippen ‘trainersopleidingen’ en ‘competenties’ onderwerp van discussie.

Gehandicaptensport

Het opleidingsaanbod Gehandicaptensport voor gekwalificeerde Initiators, Instructeurs B of Trainers B/A werd in 2015 op hetzelfde elan van de voorbije jaren verder gezet. In 2015 werd de sporttakoverschrijdende module ‘Begeleiden van sporters met een handicap’ 3 maal aangeboden, die alle 3 ook effectief zijn doorgegaan. Daarnaast werden de sportspecifieke modules voor Gymnastiek, Judo, Paardrijden en Voetbal aangeboden. Er werd eveneens een Algemeen Gedeelte Initiator georganiseerd (i.f.v. de disciplines Goalbal/Torbal en Boccia).

De opleidingen Gehandicaptensport behaalden opnieuw een hoge tevredenheidsscore van de cursisten. De denkcel blijft echter vaststellen dat het alsmear moeilijker wordt om voldoende cursisten te motiveren voor de sporttakspecifieke modules. De huidige opleidingsstructuur voor de G-sportopleidingen blijkt voor heel wat cursisten enkele belangrijke obstakels te bevatten. In 2012 en 2013 werd een eerste aanzet gegeven om de opleidingsstructuur te herwerken en werd er besloten om drie proefprojecten op te starten, nl. Dansen, Atletiek en Basketbal. In 2015 werden de voorbereidingen voor Dansen en Atletiek gefinaliseerd. Voor Dansen resulteerde dit in een nieuwe Initiator Rolstoeldans die in 2016 een eerste keer wordt georganiseerd. In Atletiek werd er gekozen om aspecten van G-atletiek, en meer specifiek atletiek voor sporters met een mentale beperking, op te nemen in de reguliere Initiatorcursussen.

Sportende senioren

Binnen het VTS-opleidingsaanbod wordt de werking van de voorbije jaren rond het kwaliteitsvol begeleiden van sportende senioren verder gezet, waarbij rekening wordt gehouden met de vragen van het werkveld.

In 2015 werd de aanvullende module ‘Begeleiden van sportende senioren’ 2 keer met succes georganiseerd. Ook de ‘Initiator Dans voor senioren’ en de ‘Initiator Gym voor senioren’ werden georganiseerd.

De voorbije jaren werden de competentieprofielen ‘Senioren sportbegeleider’ en ‘Senioren sportlesgever’ gerealiseerd. Beide profielen, aangevuld met het generiek competentieprofiel ‘Initiator’, waren de basis om de opleidingen in functie van het

begeleiden van sportende senioren te screenen. De aanbevolen herwerkingen werden in 2015 verder uitgewerkt.

Bewegingsanimator

In 2015 werd de cursus Bewegingsanimator georganiseerd in Brussel, Genk en Blankenberge. De geplande cursus in Antwerpen werd verplaatst naar 2016. Traditiegetrouw werd de cursus in Blankenberge in een internaatsformule aangeboden.

In 2015 werden de eerste voorbereidingen getroffen voor een nieuw decreet op de sportfederaties. Dit proces heeft onrechtstreeks een invloed op de Bewegingsanimator. In 2015 werd overleg met het werkveld opgestart om de doelstellingen en aanpak van de Bewegingsanimator te herbekijken en verduidelijken.

Daarnaast waren er ook dit jaar opnieuw een aantal erkende module-organisaties. De opleiding werd georganiseerd in CLW-KA Oudenaarde, VHSI - Brugge, KA sporthumaniora Hasselt en Leonardo Lyceum Topsport – Wilrijk, Lyceum Linkeroever Antwerpen en Atheneum Boom.

Jeugdsportcoördinator

In 2015 werden 3 module-organisaties van de ‘Instapmodule Jeugdsportcoördinator’ georganiseerd. 36 cursisten hebben deze module voltooid.

Uit de IKZ-scores blijkt een algemene tevredenheid van de cursisten over de cursusinhouden, de expertise van de docenten en de evaluatie van de opleiding.

14. Samenwerking met derden

Onderwijs

Cijfers tonen aan dat minderheid van de leerlingen die in het secundair onderwijs het attest ‘Algemeen Gedeelte Initiator’ behaalt, doorstroomt naar een Initiatoropleiding van de Vlaamse Trainersschool. Het opleidingstraject tot Initiator in een bepaalde sporttak wordt zelden voltooid door de leerlingen van het secundair onderwijs, ook niet de jaren nadien. Het rendement (kosten-baten) van het aanbieden van de erkende cursussen ‘Algemeen Gedeelte Initiator’ voor Bloso, de Vlaamse Trainersschool en de sportsector is bijzonder klein.

Deze vaststelling heeft geleid tot een herziening van de afspraken met het secundair onderwijs. Vanaf het schooljaar 2015-2016 biedt de VTS de erkende cursussen ‘Algemeen Gedeelte Initiator’ en ‘Initiator Voetbal’ niet langer aan. Scholen die de opleiding gespreid aanbieden over 2 schooljaren, hebben de kans gekregen om de cursus af te werken in 2015-2016. Scholen die een volledig opleidingstraject aanbieden (Initiator Fitness, Bewegingsanimator, Wegkapitein, Initiator Paardrijden, Instructeur B Paardrijden of Hoger Redder) kunnen dit voorlopig verder blijven aanbieden zolang de voorwaarden voor de erkenning (infodocument 2015-2016) vervuld zijn.

In het schooljaar 2015-2016 worden onderstaande erkende cursussen georganiseerd:

School	Georganiseerde module
Lyceum Linkeroever	Algemeen Gedeelte Initiator
	Initiator Fitness
	Bewegingsanimateur
Paardenhumaniora Bilzen	Initiator Paardrijden
	Algemeen Gedeelte Initiator
	Instructeur B paardrijden
Atheneum Boom	Algemeen Gedeelte Initiator
	Initiator Fitness
	Bewegingsanimateur
	Hoger Redder
VHSI Brugge	Algemeen Gedeelte Initiator
	Bewegingsanimateur
	Initiator Fitness
	Hoger Redder
KA Geel	Hoger redder
Sport- en Topsportschool Hasselt	Algemeen Gedeelte Initiator
	Hoger redder
	Bewegingsanimateur
	Initiator Fitness
St-Theresiainstituut Sportschool	Hoger redder
	Algemeen Gedeelte Initiator
VILO Sportschool	Hoger Redder
TA Campus Het Spoor	Hoger redder
CLW De Vesten Herentals	Wegkapitein
Leonardo Lyceum Topsport – Wilrijk (gespreid over meerdere schooljaren)	Bewegingsanimateur
CLW-KA Oudenaarde	Bewegingsanimateur

KMILO

Het permanente overleg dat door VTS met het Koninklijk Militair Instituut voor Lichamelijke Opleiding (KMILO) in 2006 was opgestart, werd ook in 2015 verder gezet.

In 2015 werden door KMILO volgende erkende cursussen georganiseerd:

- ◆ De basismodule Algemeen Gedeelte Initiator werd drie keer georganiseerd in de militaire opleiding Hulponderrichter (Assistant Physical Training Instructor). Er slaagden 48 militairen. Ze werden opgenomen in de VOTAS-databank en geattesteerd.
- ◆ De basismodule Algemeen Gedeelte Trainer B werd één keer georganiseerd in de militaire opleiding Onderrichter (Physical Training Instructor). Er slaagden drie militairen. Ze werden opgenomen in de VOTAS-databank en geattesteerd.
- ◆ Een opleiding Hoger Redder in de militaire duikschool te Zeebrugge. Er slaagden zes militairen. Ze werden opgenomen in de VOTAS-databank en gediplomeerd.

Politie

In 2015 werd door de Federale Gerechtelijke Politie geen erkende cursus module 1 Initiator georganiseerd overeenkomstig de afspraken die hierover tussen de Politie en de VTS werden gemaakt met betrekking tot organisatie ervan in de opleiding ‘Instructeur geweldbeheersing’ met en zonder vuurwapen van de Politie.

15. Liaisons

Universitaire liaisons

Voor de 3 universiteiten bleven dezelfde personen actief als liaison in het jaar 2015.

De liaisons werken, afhankelijk van de taken, één of meerdere dagen per week op VTS rond verschillende thema's en opdrachten. De overige dagen werken zij op hun betreffende universiteit aan opdrachten die opgelijst staan in hun takenpakket.

In 2015 hebben de liaisons aan onderstaande taken gewerkt:

- ◆ het opvolgen en begeleiden van de inschalingsdossiers (generiek en op dossier) per universiteit;
- ◆ organisatie jurygesprekken (inspecteur VTS, DSKO, ...) voor de inschalingsdossiers Trainer A;
- ◆ het updaten van de generieke inschalingen per universiteit;
- ◆ het opvolgen en coördineren van de denkcelwerking namens de betrokken universiteit, inclusief aansturen en informeren van de universitaire afgevaardigden en indien nodig vervangen;
- ◆ de inventarisatie van de universitaire alumni;
- ◆ het aanreiken van sprekers/topics voor sporttakoverschrijdende/sporttakspecifieke bijscholingen (cfr. VTS Plus);
- ◆ het coördineren en promoten van universitaire bijscholingen (cfr. R. Jahoda);
- ◆ het ondersteuning bieden bij de EVC/EVK-procedure;
- ◆ deelname aan controleorgaan visieteksten Trainer A;
- ◆ het helpen updaten van de cursusteksten van de basismodule Algemeen Gedeelte Trainer A;
- ◆ organisatie overlegmomenten met betrokken medewerkers binnen universiteit en tussen de verschillende universiteiten over relevante informatie vanuit VTS:
 - * overleg praktijkassistenten;
 - * overleg titularissen Sporttraining & Coaching;
 - * overleg OVUNOLO;
- ◆ coördinatie van universitaire erkende cursussen (cfr. Ski-Snowboard, Hoger Redder,...);
- ◆ ondersteuning bieden tijdens VTS-evenementen (cfr. Opendeurdag VTS, Dag van de VTS-medewerker,...);
- ◆ het ondersteunen en uitvoeren van de screening van alle sporttakken in functie van het generieke competentierooster, conform de vooropgestelde screeningsprocedure in overleg met het VTS-secretariaat en de sportfederaties, waarin ondermeer:
 - * verslag nemen tijdens de screeningsdagen met behulp van het werkdocument;
 - * opstellen van het screeningsrapport op basis van het werkdocument
- ◆ het uitwerken van meerdere profielen van 'sportwetenschappelijk trainingsexperts' ('sportfysioloog', 'biomechanicus', 'physical coach' en 'talentdetector') in samenwerking met de Vormingscoördinator Topsport.

De drie liaisons zijn tevens verantwoordelijk voor de uitgave van drie artikels per kwartaal onder de verantwoordelijkheid van de universitaire opleidingsinstituten L.O. De artikels behandelen nieuwe ontwikkelingen, visies en inzichten met als doel het trainingspubliek geregeld op de hoogte te houden van actuele wetenschappelijke knowhow in de sport(kaderopleiding). De artikels zijn consulteerbaar op de VTS-website.

Hogeschoolliaisons

Het nieuwe actieplan 2015-2016 werd goedgekeurd in februari. In het nieuwe actieplan werd rekening gehouden met de evaluatie van het actieplan 2012-2014 en de vermindering van de opdracht van de liaisons van 100% naar 80%.

Omdat het hogeschoollandschap door fusies en bijhorende naamsveranderingen in beweging blijft, werd een informatieve nota opgesteld die via de VTS-nieuwsbrief en intern aan de denkcelsecretarissen werd verspreid. Als de huidige fusie-operaties afgerond zijn, blijven er 11 hogescholen over met een LO-opleiding met 13 verschillende opleidingen op 13 vestigingsplaatsen.

Op het vlak van interne communicatie tussen liaisons en de opleidingen werd er 1 gezamenlijke vergadering belegd in 2015. Daarnaast legden de liaisons 2 bezoekreundes af met de VTS-ankers en opleidingsverantwoordelijken. Ook werden er 2 nieuwsbrieven verstuurd naar alle LO-collega's. Als digitaal platform blijft dropbox het gebruiksinstrument.

Contacten met de Vlaamse Hogescholenraad (VLHORA):

- ◆ Vanuit de Raad van Bestuur van VLHORA werden vragen gesteld bij het doorgeven van de lijsten met afgestudeerden aan VTS omwille van de wetgeving op de privacy. Allicht heeft de vraag te maken met het feit dat VLHORA nooit als ondertekenende instantie is betrokken in het samenwerkingsverband. De samenwerking met de hogescholen is van onderuit gestart (de opleidingen LO) en bleef voor een aantal algemeen directeurs van de hogescholen een blinde vlek. Vanuit de liaisons is er toelichting gegeven bij de ontstaansgeschiedenis van VTS aan de Raad van Bestuur.
- ◆ Als oplossing voor de bulkupload werd er besloten dat er meerdere paden konden worden bewandeld o.a. door studenten LO zelf tijdens de studie een profiel te laten aanmaken in VOTAS en bij afstuderen naam en geboortedatum door te geven.
- ◆ Ook voor de attestering (50% korting voor LO-studenten op inschrijvingsgeld VTS-cursus, vrijstelling basismodules Algemeen Gedeelte Initiator t.e.m. Trainer B o.b.v. eerste 60 credits behaald, assimilatie met Initiator o.b.v. eerste 120 credits behaald) werden door de liaisons 3 mogelijke werkwijzen voorgesteld. Slechts 1 hogeschool wijzigt de werkwijze en geeft de liaison een mandaat om via rapporten door studenten ingediend de interpretatie te maken.
- ◆ Tot slot formuleerde de Raad van Bestuur van VLHORA de wens na te gaan of een convenant met Bloso naar analogie met dat van de universiteiten, kan worden afgesloten.

De registratie van studenten/afgestudeerden PBA LO in VOTAS (bulkupload):

- ◆ Onderstaande tabel geeft het aantal afgestudeerden weer dat via bulkupload in VOTAS werd opgenomen over de laatste 3 jaar in vergelijking met het aantal gediplomeerden PBA LO zoals ze door het Agentschap voor Hoger Onderwijs, Volwassenenonderwijs, Kwalificaties en Studietoelagen (AHOVOKS) werden geregistreerd. Merk op dat de cijfers van AHOVOKS soms ontbraken (grijs gemarkeerd). In die gevallen werden de cijfers van de bulkupload ingevoerd om een (benaderend) percentage te kunnen berekenen.

Academiejaar	2012-2013		2013-2014		2014-2015	
	Bulk 2013	AHOVO KS 2013	Bulk 2014	AHOVO KS 2014	Bulk 2015	AHOVO KS 2015
AP Hogeschool	30	30	31	31	30	30
Erasmus HS	17	18	17	16	21	23
Groep T	12	25	28	36	19	21
HoGent	70	72	0	39	0	52
Howest	25	28	19	19	9	10
PXL	17	25	38	38	25	25
Artevelde	53	95	64	78	59	63
KdG Hogeschool	26	42	0	39	28	37
Odisee (Parnas&Waas)	43	48*	38	43*	33	44
TM Kempen	13	30	0	25	0	38
UC Leuven	68	78	73	67	72	72
UC Limburg	38	48	47	47	35	35
Vives Zuid	62	77	58	58	43	43
TOTALEN	474	585	413	454	374	451
Verhouding bulk/cijfers AgHO	81%		91%		83%	
*verschil te verklaren door samentellen twee campussen van Odisee				Ontbrekende cijfers ag HO vervangen door bulkcijfers		

In samenwerking met het VTS-secretariaat werd actie ondernomen om alumni (bachelors en regenten LO) met hun onderwijskwalificatie op te nemen in VOTAS. Hiervoor werd gestart van een lijst met trainers 'actief in het veld' zoals ze door de sportfederaties werden doorgegeven aan de afdeling Subsidiëring. Na controle of ze al in VOTAS waren opgenomen, werden ze in december individueel gecontacteerd via mail en per brief met de vraag een scan of kopie van hun diploma + update van persoonsgegevens te willen bezorgen ter aanvulling van de VOTAS-databank. Iets meer dan 200 extra Bachelor-kwalificaties werden zo in VOTAS opgenomen in het voorjaar van 2016.

Onderstaande tabel geeft een overzicht van de engagementen van de hogescholen via afsprakennota's (AN), erkende cursussen (E) of afspraken binnen een denkcel (DC) in het academiejaar 2015-2016. De docenten van de hogescholen die erkend zijn om toelatingsproeven af te nemen van hun studenten, zijn niet in de tabel opgenomen (Kano/Kajak, Klim- en Bergsport, Tennis, Zeilen, Ski- en Snowboard).

Voor het derde opeenvolgende jaar was de hogeschooloverstijgende cursus Instructeur B Volleybal volzet (24 deelnemers, waarvan 10 studenten/alumni LO). Deze hogeschooloverstijgende organisatie, getrokken door de liaisons en met hoofdzakelijk collega's LO (VTS-gekwalficeerde volleybaltrainers) uit de opleidingen LO/BR, heeft intussen een 30-tal gekwalficeerden Instructeur B Volleybal opgeleverd (inclusief stage waarvoor ze na afloop van de cursusorganisatie 1 jaar de tijd hebben). In totaal waren er 71 deelnemers de voorbije 3 jaar.

2015 -2016	Sporttakgerichte Opleidingen								Beroepsgerichte opleidingen		Begeleidingsgerichte opleidingen	Aanvullende opleidingen	Totaal per HS
	DC Fitness		DC Voetbal		DC Ski/Snowboard		DC Kano/Kajak	DC Volleybal	Hoger Redder	DC Sportfuncti	Multi-move	OF Senioren	
	AN: Instructeur B Indiv. Fitness	AN: Instructeur B Groepsfitness	AN: Instructeur B	AN: Trainer B	E: Initiator * Module 3	E: Instructeur B Module 3	E: Initiator	DC: VTS-cursus (HS-ovestijgend) Instructeur B	E: erkende (gast)docenten	AN: Module 1	AN: MM-begeleider (Module 1)	Senioren	
	Inschaling	Inschaling	Inschaling	Inschaling	Vrijst M3	Vrijst M3	inschaling	Inschaling	Inschaling	Vrijstelling	vrijstelling assimilatie	Attest	
AP Antwerpen	X												1
Erasmus HS	X				X	X	X	X	X				6
HoGent	X	X						X	X	X	X	X	7
PXL	X	X			X					X	X		5
Howest	X		X		X	X			X		X		6
Artevelde	X				X			X	X				4
KdG Hogeschool	X							X					2
Odisee - Waas	X	X						X	X	X			5
Odisee - Parnas	X												1
TM Kempen													0
UC Leuven	X	X			X					X(+ M3)			4
UC Leuven Comenius	X				X			X					3
UC Limburg	X												1
Vives Zuid	X	X		X				X	X	X	X		7
Totaal	13	5	1	1	6	2	1	7	6	4	4	1	
* Het doorgaan van Ini Ski/Snowboard is afhankelijk van het aantal geslaagde studenten op de toelatingsproef													

Tabel: VTS-engagementen per hogeschool

Het dossier AV/BR om vrijstelling te bekomen voor het Algemeen Gedeelte voor studenten uit de lerarenopleiding secundair onderwijs die Bewegingsrecreatie combineren met een ander/algemeen vak, werd positief afgerond voor de studenten van Odisee campus Waas. De vrijstelling werd opgenomen in de vrijstellingstabel. De screening voor de studenten AV/BR van Arteveldehogeschool leverde geen positief resultaat op.

In het kader van een campagne van VTS om de onderlinge samenwerking en het VTS-aanbod meer visibiliteit te geven op het terrein zijn volgende hogescholen ingegaan op het aanbod van VTS om gratis roll-ups (zie ook eerder in jaarverslag) te bekomen: AP, HoGent, Howest, PXL, Artevelde HS, Odisee Waas, UC Leuven, Vives. Elke hogeschool kreeg de vrijheid een eigen slogan, eigen fotomateriaal en de keuze om hun eigen engagementen met VTS dan wel de generieke voordelen voor LO-studenten op de roll-up te plaatsen. De roll-ups staan veelal doorlopend opgesteld in de sportaccommodaties van de hogescholen en op events (o.a. opendeur- en infodagen).

Op vraag van de administrateur-generaal van Bloso, hebben de vertegenwoordigers namens de hogescholen in de Stuurgroep VTS samen met de liaisons hun visie gegeven aangaande waar we als partner in VTS tegen 2025 willen staan met dat samenwerkingsverband. Deze inbreng werd vervolgens met de ideeën hierover van de

universitaire partners samengevoegd en als één gezamenlijke visienota met enkele algemene principes namens de academische partners ingediend bij Bloso-VTS in voorbereiding van het Strategisch Overleg VTS 2025. Een 3-tal overlegmomenten (periode juni-september) met alle liaisons en betrokken vertegenwoordigers van universiteiten en hogescholen ging hieraan vooraf.

Voorafgaand aan de bijscholingsactiviteit DvdO LO/BR (4 juni te Hasselt) werd in de voormiddag tijdens een VTS-gedeelte door de opleidingsmanager van Sneeuwsport Vlaanderen een presentatie gegeven over de verschillende pistes om een trainersopleiding (of een module) ski en/of snowboard te organiseren i.s.m. de federatie en hoe die opleiding kan resulteren in een VTS-diploma. Dit heeft geresulteerd in 1 of meerdere aanvragen erkende cursus ski en/of snowboard (Initiator en/of Instructeur B) voor een 5-tal opleidingen LO/BR.

De 2^{de} Dag van de Opleidingen LO/BR (4/06/2016) te Hasselt was goed voor 83 deelnemers.

In samenwerking met het Steunpunt G-Sport Vlaanderen werd in het voorjaar een digitale bevraging opgesteld en rondgestuurd naar alle opleidingen LO/BR. Dit om in kaart te brengen wat er in de opleidingen aan bod komt rond G-Sport of bewegen voor mensen met een beperking, het volume, of er al of niet contact is met de doelgroep ... Er werd verder gepeild naar de aanwezige expertise en de bereidheid inhouden te delen. De bevraging werd door 9 van de 13 opleidingen ingevuld en in een tweede fase werd er in september een 3D-dag (Denk, Deel, Doe-dag) georganiseerd door het Steunpunt en de liaisons.

De liaisons van de hogescholen verleenden verder hun medewerking aan grotere VTS-activiteiten zoals:

- ◆ de campagne ‘Is kiezen verliezen?’ rond ethische dilemma’s in de sport;
- ◆ de eerste VTS Opendeurdag;
- ◆ het controle- en begeleidingsorgaan rond de Visieteksten Trainer A en GOT (ex)-Topsporters;
- ◆ de docentenbevraging.
- ◆ of andere activiteiten onder de Bloso-vlag:
- ◆ jureren Vlajo-jongerenkamp parallel met 1ste Sportinnovatiecongres Bloso-Kics

16. Begeleidings- en controleorgaan

Volgend op meerdere overlegmomenten tijdens het Overlegplatform ‘Professionalisering sportkaderopleidingen’ en de Denktank VSF werd in 2015 door de Stuurgroep VTS bekrachtigd dat elke sporttak/denkcel die:

- ◆ vanaf 1/1/2016 (geldend voor sporttakken met een professionele DSKO; vanaf 1/1/2017 voor sporttakken zonder professionele DSKO) een opleiding Trainer A wenst te organiseren, een visietekst Trainer A dient op te leveren en te laten goedkeuren door het Begeleidings- en controleorgaan Visieteksten;
- ◆ vanaf 1/7/2015 opleidingstrajecten voor (ex-)topsporters (GOT) wenst te organiseren, een visietekst over de opleidingstrajecten voor (ex-)topsporters dient op te leveren en te laten goedkeuren door het Begeleidings- en controleorgaan Visieteksten.

De minimaal verwachte inhoud van beide visieteksten werd uitgebreid toegelicht in de goedgekeurde Handleidingen ‘Samenstellen visietekst opleiding Trainer A’ (Stuurgroep VTS, 13/2/2015) en ‘Opleidingstrajecten voor (ex-)topsporters’ (Stuurgroep VTS, 5/6/2015).

Door het VTS-secretariaat werd doorheen 2015 ondersteuning geboden aan de sportfederaties/DSKO's bij de realisatie van de betreffende visieteksten, wat echter niet impliceerde dat elke ingediende visietekst per definitie ook alle noodzakelijke elementen bevatte.

Tijdens het indienmoment van juni 2015 ontving het VTS-secretariaat 6 visieteksten voor de opleidingen Trainer A (Atletiek, Basketbal, Gymnastiek, Tennis, Volleybal en Zwemmen) en 3 visieteksten voor opleidingstrajecten voor (ex-)topsporters (Gymnastiek, Volleybal en Wielrennen). Tijdens het indienmoment van november 2015 ontving het VTS-secretariaat geen visieteksten Trainer A, maar wel 6 visieteksten voor opleidingstrajecten voor (ex-) topsporters uit de sporttakken Atletiek, Gymnastiek, Voetbal, Volleybal, Wielrennen en Zwemmen.

Deze visieteksten werden, vergezeld van de bijhorende handleidingen, doorgestuurd naar onderstaande leden van het Begeleidings- en controleorgaan Visieteksten die door de verschillende partners werden afgevaardigd:

- ◆ Sport Vlaanderen: Hans Ponnet (Afdelingshoofd Sportkaderopleiding, voorzitter), Benny Mertens (Vormingscoördinator Topsport), Hans Vangrunderbeek en Tom Vermeulen
- ◆ Universiteiten en Hogescholen LO: Dries Bloemen, Joeri Callaert, Sofie Blondeel en Katelijne Verbeiren
- ◆ Sportfederaties: Kenneth Bastiaens, Jos Schouterden en Veerle Vonderlyncx

Tijdens de overlegmomenten (11/09/2015; 11/12/2015) werd door de leden van het begeleidings- en controleorgaan beoordeeld of:

- ◆ de nodige stappen werden gezet in de richting van de beoogde kwaliteitsverhoging voor de opleidingen Trainer A;
- ◆ de lat voor elke opleiding Trainer A even hoog werd gelegd en op welke aspecten de visietekst(en) nog moeten worden bijgestuurd;
- ◆ de opleidingstrajecten voor (ex-)topsporters beantwoorden aan de gezamenlijke verwachtingen.

Uit de mondelinge bespreking bleek dat de leden van het begeleidings- en controleorgaan unaniem tevreden waren dat via de generieke en sportspecifieke feedback enerzijds en de intensieve begeleiding door het VTS-secretariaat anderzijds grote stappen zijn gezet in de richting van kwaliteitsverbetering van de opleidingen Trainer A en de opleidingstrajecten voor (ex-)topsporters.

Door het begeleidings- en controleorgaan werd generieke feedback opgesteld die binnen elke visietekst dient te worden geïmplementeerd. Aanvullend werden per sporttak eveneens concrete verbeterpunten voor elke visietekst geformuleerd. Deze generieke en sportspecifieke feedback werd uitgebreid schriftelijk en mondeling teruggekoppeld naar alle belanghebbenden.

Mits het doorvoeren van de vooropgestelde aanpassingen kunnen de geplande opleidingen Trainer A worden georganiseerd en/of concrete opleidingstrajecten voor (ex-)topsporters worden aangevraagd. Noodzakelijk is wel dat de aanpassingen tijdig en

correct worden teruggekoppeld naar het VTS-secretariaat, dat zal instaan voor de verdere verspreiding naar de leden van het Begeleidings- en controleorgaan. De nieuw opgestarte opleidingstrajecten voor (ex-)topsporters dienen eveneens te worden beschouwd als een opportuniteit om deze trajecten naar de toekomst toe verder te optimaliseren. Aan dit proces wordt geen strikte timing verbonden, maar via gerichte opvolging dient de voortgang ervan van nabij te worden bewaakt.

Op basis van de generieke feedback van beide overlegmomenten van het begeleidings- en controleorgaan:

- ◆ werden de handleidingen voor de visieteksten ‘(ex-)topsporters’ en ‘Trainer A’ en het ‘begeleidings- en controleorgaan’ bijgewerkt;
- ◆ werden in deze handleidingen meerdere ‘good practices’ opgenomen die ondertussen beschikbaar zijn en kunnen aangewend worden als inspiratiebron voor andere sporttakken;
- ◆ werd voorgesteld om de naam van het ‘controleorgaan visieteksten’ – conform de invulling ervan – te wijzigen naar ‘begeleidings- en controleorgaan visieteksten’, zodat de klemtoon ook meer op de begeleiding komt te liggen;
- ◆ werd beslist om in functie van een optimale spreiding van de overlegmomenten van het begeleidings- en controleorgaan voor de sportfederaties het eerste indienmoment van de visieteksten te verplaatsen naar 1 juni. Voor wie dat wenst, kan de zomerperiode op die manier reeds worden aangewend om de feedback voortkomend uit het eerste overleg van het begeleidings- en controleorgaan te verwerken in functie van het tweede indienmoment, dat onveranderd 15 november blijft.

De bijeenkomsten van het Begeleidings- en controleorgaan Visieteksten werden in 2016 (onder voorbehoud) vastgelegd op 1 juli en 9 december.

3. FINANCIËLE WEERSLAG

1. Uitgaven

De werkingskredieten voor de afdeling Sportkaderopleiding zijn voorzien op het begrotingsartikel HG0-1HFG2AS-WT op de programma's 1HF414 en 1HF415.

- ◆ Programma 1HF415: Aankoop didactisch en wetenschappelijk materiaal: 13.735,92 euro
Op dit programma worden, naast de aankoop van didactisch materiaal, ook de herstellingen betaald van het duurzaam didactisch materiaal. De herstellingskosten zijn relatief beperkt ondanks het feit dat er een massa didactisch materiaal (soms al relatief oud) aanwezig is.
- ◆ Programma 1HF414 (1.540.228,76 euro) is opgedeeld in een aantal subrubrieken die een overzicht bieden van de diverse posten waarvoor werkingsmiddelen worden aangewend:
 - * Lesgevers Vlabus
Een deel van de lesgevers die niet als zelfstandige factureren of met een AOP werken, worden via Vlabus tewerkgesteld
 - * Lesgevers die als zelfstandige factureren
 - * Vergadervergoedingen (bv. denkcellen, werkgroepen, screening en remediëring, ...)
 - * Bijscholingen (organisatie en financiering)

Kosten voor de organisatie van bijscholingen zoals bv. VTS Plus, Dag van de VTS-medewerker, opendeurdag, infosessies, ... of voor de financiering van bv. OVUNOLO-clinics, topsportclinics, ...

- * Accommodaties
 - * Professionele DSKO's
 - * Liaisons (universiteiten en hogescholen LO)
 - * Detacheringen pedagogische cel
 - * Financiering van 2 detacheringen naar het VTS-secretariaat
 - * Bureelbenodigdheden en drukwerken
 - * Op dit programma worden o.m. betaald: jaarlijkse brochure sportkaderopleidingen, examenpapier, briefpapier, drukwerk van cursusteksten, folders en affiches voor specifieke opleidingen, ...
 - * Specifieke uitgaven
- Andere uitgaven die niet onder te brengen zijn in bovenstaande rubrieken

Naast deze werkingskredieten worden de Arbeidsovereenkomsten voor Occasioneel Personeel (AOP) betaald via begrotingsartikel HG0-1HFG2AS-LO op het programma 1HF406. In 2015 werd voor een totaal bedrag van 1.455.618,46 euro aan AOP-contracten uitbetaald.

2. Inkomsten

Vanaf 1 januari 2015 werd een automatische koppeling gerealiseerd tussen de VOTAS-databank en Orafin, waardoor elke cursist die inschrijft automatisch een schuld genereert in Orafin. De som van al deze schuldvorderingen vermeerderd met de verkoop van cursusteksten is gelijk aan de te verwachten inkomsten. Een cursist die uiteindelijk niet betaalt en annuleert, wordt gecrediteerd, een cursist die wel betaalde kan nadien (mits te voldoen aan de voorwaarden) een deel van het inschrijvingsgeld terugkrijgen.

Bij een vergelijking van de inkomsten en terugbetalingen van 2015 met voorgaande jaren, moet er rekening gehouden worden met verschillen in interpretatie. Het netto verschil tussen de verwachte inkomsten en de terugbetalingen, kan wel exact vergeleken worden tussen opeenvolgende cursusjaren.

In 2015 werd uiteindelijk 1.745.158,54 euro als maximaal te verwachten inkomsten gerealiseerd. Dit is opgedeeld in 136.927,87 euro inkomsten voor verkoop van cursusteksten en 1.608.230,67 euro te verwachten inschrijvingsgelden.

Daartegenover staat een totaal van 345.913,70 euro aan creditnota's of terugbetalingen.

De netto inkomsten voor de afdeling Sportkaderopleiding in 2015 bedroegen daardoor € 1.399.244,84 euro.

Conform de procedure voor terugbetalingen, konden terugbetalingen van cursusgeld enkel gebeuren voor:

- ◆ afgelaste cursussen (100 %);
- ◆ volledig werklozen die slaagden voor het examen (50 %);
- ◆ annulaties (100 % - 20 % voor administratiekosten met een max. van € 25);
- ◆ cursisten met een bestaansminimum (50%);
- ◆ cursisten die reeds betaalden en nadien opleidingscheques van de Vlaamse Gemeenschap inbrengen.

Door betere administratieve procedures en opvolging kon het bedrag dat diende terugbetaald te worden, opnieuw zeer laag gehouden worden.

3. Kortingen

- ◆ Cursisten die een handicap hebben van 66% of meer, krijgen eveneens 50% korting.
- ◆ Volledig werklozen of personen die zich hiervoor in de wachttijd bevinden ontvangen na schriftelijk verzoek 50% korting.
- ◆ Studenten L.O. (BA-MA) genieten een korting van 50%, mits zij aantonen dat de cursus deel uitmaakt van hun studieopdracht.
- ◆ Cursisten die de cursus opnieuw volgen (bissen of bijscholen) genieten een korting van 50%.

UITGAVEN SPORTKADEROPLEIDING 2014			
BEGROTINGSARTIKELS	2015	2014	VERSCHIL
1HF414 Werking VTS	€1.540.228,76	€2.150.289,97	- 610.061,21
1HF415 Didactisch en wetenschappelijk materiaal	€ 13.735,92	€ 6.974,73	+ 6.761,19
	€ 1.553.964,68	€ 2.157.264,70	- 603.300,02 (*)
1HF406 Lesgevers via AOP	€ 1.455.618,46	€ 1.338.168,07	+ 117.450,39
ALGEMEEN TOTAAL	€ 3.009.583,14	€ 3.495.432,77	- 485.849,63 (*)

(*) In 2014 werd nog 300.000 euro meegeteld voor de tewerkstelling van medewerkers van de pedagogische cel. Deze werkingsmiddelen werden in 2015 overgeheveld naar personeelsmiddelen. Er is o.a. daardoor een vermindering in de uitgaven van 185.849,63 euro.

INKOMSTEN SPORTKADEROPLEIDING 2014			
	2015	2014	VERSCHIL
INKOMSTEN UIT CURSUSGELDEN	€ 1.608.230,67	€ 1.213.495,95	+ 394.734,70 (*)
VERKOOP CURSUSTEKSTEN	€ 136.927,87	€ 92.722,66	+ 44.205,21
CREDITNOTA'S EN TERUGBETALINGEN	€ - 345.913,70	€ - 54.025,91	- 291.887,79 (*)
ALGEMEEN TOTAAL	€ 1.399.244,84	€ 1.252.192,70	+ 147.052,14

(*) Deze 2 bedragen mogen niet vergeleken worden aangezien een andere berekeningsbasis geldt. Er is een stijging van de inkomsten met 147.052,14 euro.

4. WERKING VTS

1. Actualisatie samenstelling denkcellen

De afvaardiging van de erkende sportfederaties in de VTS-denkcellen is, overeenkomstig het huishoudelijk reglement, als volgt vastgelegd:

- ◆ Een erkende en gesubsidieerde unisportfederatie kiest voor de sportbetrokken denkcel en mag 2 afgevaardigden aanduiden waaronder steeds de gesubsidieerde Sporttechnisch Coördinator die hiertoe decretaal verplicht is (art. 17 § 1 van het uitvoeringsbesluit van 5/12/2008).

Wanneer de Sporttechnisch Coördinator van een sportfederatie evenwel is aangesteld als Directeur Sportkaderopleiding van een VTS-denkcel, mag die sportfederatie - naast de Sporttechnisch Coördinator - nog 2 afgevaardigden aanduiden.

- ◆ Een erkende en gesubsidieerde recreatieve sportfederatie kiest voor één denkcel (weliswaar voor een sporttak van de sporttakkenlijst uit haar eigen aanbod) en mag 2 afgevaardigden aanduiden waaronder steeds de gesubsidieerde Sporttechnische Coördinator die hiertoe decretaal verplicht is (art. 17 § 1 van het uitvoeringsbesluit van 5/12/2008).

Indien een recreatieve sportfederatie interesse heeft om bijkomend mee te werken aan de opleidingen binnen een andere denkcel (weliswaar opnieuw voor een sporttak van de sporttakkenlijst uit haar eigen aanbod) kan hiervoor een vraag tot coöptatie worden gericht aan de betrokken denkcel én Stuurgroep VTS. Dergelijke coöptatie kan enkel in overweging worden genomen op basis van sportspecifieke expertise binnen de sportfederatie in het algemeen én van de kandidaat-afgevaardigde in het bijzonder en dit voor maximaal 3 denkcellen en 1 opleidingsforum. De Stuurgroep beslist over de coöptatie op advies van de betrokken denkcel.

- ◆ Een erkende doch niet gesubsidieerde sportfederatie die slechts één sporttak van de sporttakkenlijst aanbiedt, kan meewerken onder dezelfde voorwaarden als een erkende en gesubsidieerde unisportfederatie.
- ◆ Een erkende doch niet gesubsidieerde sportfederatie die meerdere sporttakken aanbiedt, kan meewerken onder dezelfde voorwaarden als een erkende en gesubsidieerde recreatieve sportfederatie voor wat betreft de sporten die voorkomen op de sporttakkenlijst, doch dient zich hierbij te beperken tot één denkcel (dus geen bijkomende mogelijkheid tot coöptatie in andere denkcellen).
- ◆ Een erkende doch niet gesubsidieerde sportfederatie die één of meerdere sporttakken aanbiedt die niet voorkomen op de sporttakkenlijst, kan een aanvraag voor samenwerking met de VTS indienen. De Stuurgroep VTS beslist omtrent de opportuniteit om voor die sporttak(ken) VTS-opleidingen te organiseren en dus een denkcel op te richten.
- ◆ Voor de organisaties voor sportieve vrijetijdsbesteding (verdeeld over 4 clusters) dient de Stuurgroep VTS eveneens te beslissen of er al dan niet een denkcel wordt opgericht.

Ten behoeve van de clusters van de sportieve vrijetijdsbesteding werd in 2006 een nieuwe denkcel opgericht (1 denkcel voor de 4 clusters samen) die in 2007 voor de eerste maal officieel werd samengeroepen.

2. Afvaardiging van de partners in de VTS-denkcellen

Op de Vlaamse sporttakkenlijst staan 54 sporttakken vermeld. Voor elke sporttak kan een denkcel geïnstalleerd worden. Voor 4 sporttakken (Gewichtheffen-Powerliften, Kendo, Parachutisme en Worstelen) is er evenwel nog geen denkcel opgericht bij gebrek aan partners. De sporttakken IJshockey en Speleologie werden respectievelijk ondergebracht in de denkcelwerking van IJsschaatsen en Klim- en Bergsport.

Binnen de VTS waren er 47 denkcellen en 2 opleidingsfora 'actief' in 2015 (sporttakgericht, beroepsgericht of begeleidingsgericht). Sommige sporttakken vergaderen samen in één denkcel (Boksen, Taekwondo, Wushu en Risicovechtsporten; IJsschaatsen, Rolschaatsen en IJshockey; Zeilen en Zeilwagenrijden).

In 2015 zijn alle 37 erkende en gesubsidieerde unisportfederaties vertegenwoordigd in de verschillende denkcellen, al verschilt hun actieve bijdrage heel sterk. Deze vertegenwoordiging, die conform is aan de uitvoeringsbesluiten (Sporttechnisch Coördinator), varieert vaak als gevolg van het groot aantal personeelwissels in de sportfederaties. In 12 denkcellen zetelt, op advies van de Stuurgroep VTS, eveneens de Coördinator Topsport. Dit geldt voor de denkcellen Atletiek, Badminton, Basketbal, Gymnastiek, Hockey, Skiën/Snowboard, Taekwondo, Tafeltennis, Tennis, Triatlon/Duatlon, Voetbal en Volleybal.

In 2015 zijn alle 27 erkende en gesubsidieerde recreatieve sportfederaties vertegenwoordigd in een sporttakspecifieke denkcel. Van één sportfederatie (Vlaamse Liga Bedrijfssport) komt nooit een afgevaardigde naar de denkcelvergaderingen en is er geen actieve medewerking binnen de VTS. 5 recreatieve sportfederaties maken gebruik van de mogelijkheid tot coöptatie in één of meerdere denkcellen of opleidingsfora.

Daarnaast werken 11 erkende doch niet gesubsidieerde sportfederaties (die minimum één sport van de sporttakkenlijst aanbieden) mee in 10 verschillende denkcellen: BRSF Vlaanderen (Ropeskipping), FAM Vlaanderen (Motorrijden), VMBB (Motorrijden), Vlaamse Aikido Vereniging (Aikido), Vlaamse Bowlingsport Federatie (Sportieve Vrijetijdsbesteding), Vlaamse Vechtsport Associatie (Risicovechtsporten), Vlaamse Wushu Federatie (Risicovechtsporten), Petanque Federatie Vlaanderen (Sportieve Vrijetijdsbesteding), Vlaamse Snookerfederatie (Sportieve Vrijetijdsbesteding), Vlaamse Boogsportfederatie 'Liggende Wip' (Boogschieten), Vlaamse Boksliga (Risicovechtsporten).

10 organisaties die niet tot bovenstaande categorieën behoren, nl. de Landelijke Zeilwagenfederatie, de Vlaamse Confederatie Hengel-, Honden- en andere Dierenhobby's, de Vlaamse Snelschaatsvereniging, het ISB, Special Olympics Inc., SVS, Syntra, de Vereniging van Vlaamse Provincies, BBF&W en de Vlaamse Traditionele Sporten zijn vertegenwoordigd in diverse denkcellen.

Van de universitaire partners is:

- ◆ KU Leuven in 24 denkcellen en 1 opleidingsforum afgevaardigd;
- ◆ UGent in 24 denkcellen afgevaardigd;
- ◆ VUB in 20 denkcellen afgevaardigd.

In 14 denkcellen, doorgaans van de klassieke grote sporttakken en/of sporttakfamilies zijn de drie universiteiten afgevaardigd. In 12 denkcellen, doorgaans van 'kleinere' sporttakken, en in 1 opleidingsforum is geen universitaire vertegenwoordiger aanwezig.

De hogescholen zijn in 21 denkcellen en 2 opleidingsfora afgevaardigd, waarbij er in 9 denkcellen de 2 hogeschoolnetten zijn vertegenwoordigd.

In 17 denkcellen en 2 opleidingsfora werden één of meerdere experts gecoöpteerd.

3. Werking van de VTS-denkcellen

In 2015 vergaderden de 47 denkcellen en de 2 opleidingsfora samen 94 keer.

Denkcel	# verg	Denkcel	# verg	Denkcel	# verg
Aikido	2	Judo	2	Schermen	2
Atletiek	3	Ju-jitsu	2	Schietsport	2
Badminton	2	Kano-Kajak	1	Skiën	1
Baseball-Softball	2	Karate	2	Sportieve vrijetijdsbesteding	2
Basketbal	2	Klim- en Bergsport	1	Squash	2
Boogschieten	2	Korfbal	2	Tafeltennis	2
Dansen	2	Krachtsport	2	Tennis	2
Duiken	2	Motorrijden	0	Triatlon-Duathlon	2
Fitness	2	Oriëntatielopen	2	Voetbal	3
Gehandicaptensport	1	Paardrijden	3	Volleybal	2
Golf	2	Risicovechtporten (Boksen, Taekwondo, Wushu, Risicovechtporten)	3	Wandelen	2
Gymnastiek	2	Roeien	2	Waterski	2
Handbal	2	Rolschaatsen	1	Wielrennen	2
Hockey	2	Ropeskipping	2	Zeilen (incl. Zeilwagenrijden)	2
IJsschaatsen	1	Rugby	2	Zwemmen	2

De denkcel Motorrijden vergaderde niet in 2015.

Denkcel	# verg	Denkcel	# verg
Reddend zwemmen (incl. Hoger Redder en Zwembadcoördinator)	3	Sportfunctionaris	1

Opleidingsforum	# verg	Opleidingsforum	# verg
Recreatieve sportbeoefening	2	Sport voor senioren	2

De denkcel Oriëntatielopen vergaderde niet in 2014.

4. Realisaties van de Managers Sportkaderopleiding

De Managers Sportkaderopleiding hebben hun begeleiding van de 10 initieel vooropgestelde sporttakken (Badminton, Baseball/Softball, Basketbal, Handbal, Korfbal, Rugby, Skiën/Snowboard, Tafeltennis, Triatlon/Duathlon en Voetbal) en de Vlaamse Reddingsfederatie vzw (in 2014 toegevoegd aan het takenpakket) in 2015 gecontinueerd. De focus bleef daarbij behouden op de goede werking in functie van het beleid rond sportkaderopleidingen.

De kerntaken waaraan de MSKO's hebben gewerkt, zijn:

- ◆ Meer trainers opleiden
 - * (Online)registratiesysteem uitwerken voor (niet-)gekwalificeerde trainers
 - * Redenen detecteren waarom trainers geen opleiding volgen
 - * Incentives detecteren om trainers te overhalen om een opleiding te volgen

- * Voor- en nadelen van een licentiesysteem en good practices in kaart brengen
- * Opstarten, onderhouden en/of uitbouwen van een trainersvereniging
- * Faciliteren van de logistieke organisatie van de opleidingen
- ◆ Trainers beter opleiden
 - * Ondersteunen van docenten (bijscholing, didactische hulpmiddelen, enz.)
 - * Rekrutering van nieuwe docenten faciliteren
 - * Ondersteunen en motiveren van auteurs bij het schrijven van cursusteksten
 - * Ondersteunen van de screeningsprocedure in de denkcel
 - * Ondersteuning bij het remediëren van de opleidingen (opleidingsstramien/opleidingsstructuur) op basis van de screeningsrapporten
 - * Beleidsplan sportfederatie (BO3) en opleidingsplan DSKO op elkaar afstemmen
 - * Structureel verankeren van de stage in de opleidingen
 - * Optimaliseren van het cursusmateriaal
- ◆ Doorstromingsgraad gekwalificeerden in de betrokken sporttakken verhogen
 - * Bepalen en implementeren van incentives
 - * Evaluatie van de opleidingen Aspirant-Initiator
 - * Invloed van de stagemodule op de doorstromingsgraad onderzoeken/implementeren
 - * Reflecteren rond geïndividualiseerde opleidingstrajecten voor (ex-)topsporters
- ◆ Optimaliseren van de toelatingsvoorwaarden en -proeven in de betrokken sporttakken
- ◆ Overleg binnen de denkcel optimaliseren (denkcel, werkgroep, docenten, cursusverantwoordelijke, enz.)
- ◆ Analyseren van de afstemming tussen de huidige sporttakgerichte opleidingen, de generieke competentieroosters en de finaliteiten in het veld i.f.v. de eventuele ontwikkeling van alternatieve competentieprofielen
- ◆ Faciliteren van een vlotte communicatie zodat de sportfederatie optimaal kan functioneren op het vlak van sportkaderopleiding
- ◆ Probleemdossiers van nabij opvolgen en tot goede oplossingen komen met alle partners

Dit takenpakket werd steeds ingevuld in permanent, structureel overleg met de DSKO, de sportfederaties, de andere MSKO's, de opleidingscoördinator, de denkcelsecretaris, de pedagogische cel en de inspectiecel. Naast deze opdrachten zijn de MSKO's nauw betrokken geweest bij de voorbereiding en nazorg van het Overlegplatform 'Professionalisering Sportkaderopleidingen', waar in 2015 volgende thema's aan bod zijn geweest:

- ◆ Handleiding Opleidingstrajecten voor (ex-)topsporters + Controle visieteksten '(ex-)topsporters' en 'Trainer A' (sessie 9, 24/3/2015)
- ◆ EVC-procedure + Algemeen Gedeelte Instructeur B/Trainer B/Trainer A + Taakomschrijving Initiator (sessie 10, 1/4/2015)

In samenwerking met hun collega's binnen het VTS-secretariaat hebben de MSKO's eveneens maatregelen geïmplementeerd in functie van het professionaliseren van alle denkcellen (dus breder dan de 11 sporttakken die ze van nabij begeleiden). Voorbeelden hiervan zijn:

- ◆ concept en inhoud van het jaarverslag 2015 van alle denkcellen voorbereiden, jaarverslagen inventariseren en hieruit actiepunten per denkcel distilleren;
- ◆ de kwalificatiegraden en (gediplomeerde) trainersgraden voor elke sportfederatie in kaart brengen;

- ◆ in overleg met de Afdeling Subsidiëring (Blos) ondersteuning bieden aan alle sportfederaties inzake hun trainersopvolging/ledenadministratie;
- ◆ op basis van data-analyse suggesties doen in functie van het toekomstige beleid (opleidingsplannen);
- ◆ de sportfederaties begeleiden bij de uitwerking van een trainersregistratiesysteem
- ◆ uitwerken van handleidingen met good practices voor het samenstellen van de visieteksten ‘Trainer A’ en ‘Opleidingstrajecten voor (ex-)topsporters’;
- ◆ begeleiding bieden aan sportfederaties bij het uitschrijven van visieteksten ‘Trainer A’ en ‘Opleidingstrajecten voor (ex-)topsporters’;
- ◆ ondersteunen/opvolgen van geplande/goedgekeurde GOT-trajecten voor (ex-)topsporters binnen de sporttakken;
- ◆ actieve deelname in werkgroepen rond thema’s sportkaderopleiding (vb. docentenondersteuning, optimalisatie Algemeen Gedeelte, Sociale vaardigheden, Ethiek, examenreglement, enz.).

5. Professionele DSKO’s

De professionele DSKO’s werden voorzien via het Topsportactieplan Vlaanderen III en bevestigd in de Beleidsbrief Sport 2012-2013. De Stuurgroep VTS van 22/2/2013 en 7/6/2013 keurde een verdeelsleutel goed voor de financiering van de professionele DSKO’s in de 10 focussporten categorie 1 en dit op basis van een hele set van objectieve criteria. Oorspronkelijk was een financiering voorzien van maximaal 7,5 VTE in 10 sporttakken, ondertussen is dit herleid naar maximaal 6,5 VTE in 8 sporttakken. In 2015 waren de volgende professionele DSKO’s aangesteld (5,5 VTE) die voor 75% gefinancierd worden via de Blos-begroting:

- ◆ Wielrennen: 0,5 VTE
- ◆ Gymnastiek: 0,5 VTE + 0,5 VTE
- ◆ Tennis: 1 VTE
- ◆ Volleybal: 1 VTE
- ◆ Hockey: 0,5 VTE
- ◆ Zwemmen: 1 VTE
- ◆ Paardrijden: 0,5 VTE

De belangrijkste onderdelen van het takenpakket van de professionele DSKO zijn o.a.:

- ◆ Inzake de VTS opleidingen t/m Trainer A:
 - * het ondersteunen bij de screening van de opleidingen conform de screeningsprocedure,
 - * het herwerken van opleidingen conform het generieke competentierooster,
 - * de inhoudelijke uitwerking en opwaardering van de opleidingen Trainer B en Trainer A,
 - * het zelf schrijven van cursusteksten/maken van cursusmateriaal en het aanstellen en motiveren van kwaliteitsvolle auteurs voor het opstellen van cursusteksten en het maken van cursusmateriaal,
 - * het stimuleren van de ontwikkeling van kwaliteitsvolle didactische hulpmiddelen voor cursisten,
 - * het rekruteren en motiveren van docenten,
 - * het ondersteunen bij de ontwikkeling van e-learning,

- * het onderzoeken hoe nieuwe media kunnen ingezet worden in de opleidingscursussen,
- * het faciliteren van de administratieve afhandeling van de cursusorganisaties waar nodig,
- * het ontwikkelen van maatregelen om de doorstromingsgraad van cursisten van niveau 1 naar niveau 3 te stimuleren
- ◆ Inzake permanente vorming en i.f.v. topsport :
 - * het onderzoeken hoe geïndividualiseerde opleidingstrajecten voor (ex-) topsporters en trainers van (ex-) topsporters kunnen opgestart worden,
 - * het bewaken en opvolgen van geïndividualiseerde opleidingstrajecten en persoonlijke vormingstrajecten van topsporttrainers (i.s.m. de vormingscoördinator Topsport)
- ◆ Het creëren/stimuleren van een dynamiek rond sportkaderopleiding (basisopleiding en permanente vorming), bvb. door het valoriseren van de opleidingen (diploma- en nascholingsplicht), het oprichten/stimuleren van een trainersvereniging, ...

De professionele DSKO's worden op permanente basis begeleid, ondersteun en geëvalueerd.

6. Stuurgroep VTS

De Stuurgroep van de Vlaamse Trainersschool vergaderde 3 keer in 2015 nl. op 13/02/2015, 05/06/2015 en 23/10/2015.

Stuurgroep 13/02/2015

- ◆ De Stuurgroep VTS vraagt:
 - * het VTS-secretariaat de opvolging van enkele aandachtspunten met betrekking tot de Dag van de Trainer 2014 te doen
 - * betreffende de denkcel Fitness om een strategisch overleg te plannen omtrent de fitnessopleidingen en -kwalificaties gezien er belangrijke beslissingen dienen te worden genomen voor de toekomst die het niveau van de denkcel overstijgen
- ◆ De Stuurgroep VTS neemt kennis van:
 - * de evaluatie van de Dag van de Trainer 2014
 - * de evaluatie van de communicatie-initiatieven van het VTS-secretariaat in 2014 en van de nieuwe initiatieven in 2015
 - * de stand van zaken rond het uitwerken van de competentieprofielen 'Biomechanicus' en 'Sportfysioloog' ter voorbereiding van de 'Sportwetenschappelijk trainingsexpert'
 - * betreffende de BKD's, VKS, EQF, competentieontwikkeling en screening van de opleidingen:
 - de vorderingen bij de screening van de opleidingen en vraagt de geleverde inspanningen verder te zetten
 - de vorderingen op het vlak van de remediëring van de opleidingen en vraagt het VTS-secretariaat om haar ondersteunende rol in dit proces verder te blijven spelen
 - * betreffende de denkcelwerking:
 - de fusie van de Gym en Dans Federatie met Sporta
 - het terugschroeven van de financiering van de professionele DSKO Hockey per 01/01/2015

- het ontslag van Sylvain Mercier als DSKO Judo
 - de vraag tot ontslag van Paul Pauwels als DSKO Ju-Jitsu door VJJF
 - ontslag van Jul Clonen als professioneel DSKO Wielrennen
 - de evolutie binnen de Denkcel Klim- en Bergsport en vraagt het VTS-secretariaat om verder op te volgen en in overleg te bekijken hoe KBF tot dialoog en samenwerking kan aangezet worden
 - de evolutie binnen de Denkcel Oriëntatielopen en vraagt het VTS-secretariaat om verder op te volgen met het oog op een vlotte denkcelwerking
 - de intentie van de denkcel Redden om een overgangsmodule voor duikinstructeurs naar Duiker Redder te ontwikkelen om een antwoord te kunnen bieden in de specifieke situatie van de duiktank in Zwevegem
 - het feit dat de sporttakgerichte materie rond ‘Reddend Zwemmen’ blijft behandeld worden binnen de denkcel ‘Redden’. De denkcel wordt dus (voorlopig) niet gesplitst.
- * betreffende de bijscholingen:
 - het feit dat de afrekening van het VK Symposium dd. 12/12/2014 dient te gebeuren vóór 31/03/2015
 - het feit dat er nog geen aanvragen zijn in het kader van de OVUNOLO bijscholingen
 - de financiering van de afgerekende en de aangevraagde topclinics en keurt de aanpassing aan het reglement voor de financiering van de topclinics goed
 - de evaluatie van de VTS Plus bijscholingsactiviteiten in 2014 en van het nieuwe bijscholingsaanbod voor 2015
 - * de stand van zaken rond e-learning voor de basismodules ‘Algemeen Gedeelte’ Instructeur B en Trainer B en de uitbreiding van de beschikbaarheid van e-learning voor de cursisten die geslaagd zijn op deze basismodules
 - * de didactische aanpassingen aan de opleiding ‘Multimovebegeleider’
 - * het negatief advies van het Impulsfonds voor migrantenbeleid om het ‘Algemeen Gedeelte Initiator’ in een toegankelijker Nederlands te ‘vertalen’
 - * het traject dat werd gevolgd tot indiening van een beroepenstructuur sport
 - * de geplande initiatieven van het VTS-secretariaat rond ethisch handelen bij trainers
- ◆ De Stuurgroep VTS keurt goed:
 - * de voorgestelde beleidsaanbevelingen uit het evaluatierapport Aspirant-Initiator, mits de doorstroomfunctie toch gefaciliteerd wordt. De Stuurgroep VTS vraagt aan het VTS-secretariaat om in overleg met de verschillende denkcellen de beleidsaanbevelingen te implementeren.
 - * de opstart van een ‘Strategisch overleg VTS 2025’ waarbij in een eerste fase 2 vertegenwoordigers van de sportfederaties, 2 van de academische partners (1 voor universiteiten LO en 1 voor hogescholen LO) en 2 van Bloso de krijtlijnen en werkwijze voor het strategisch overleg vastleggen. Nadien kunnen werkgroepen rond specifieke thema’s werken. Uiteindelijk dient een strategische visienota opgeleverd te worden.
 - * de handleiding bij het samenstellen van de visietekst Trainer A en het verslag van het Overlegplatform ‘Professionalisering Sportkaderopleidingen’ van 16 december 2014 rond dit thema

- * het actieplan 2015-2016 van de liaisons van de hogescholen LO en vraagt aan het VTS-secretariaat om dit in overleg met de liaisons op te volgen en regelmatig de vorderingen te evalueren
- * de afsprakennota met betrekking tot de organisatie van erkende cursussen hoger Redder via de hogescholen LO
- * de aangepaste reglementering met betrekking tot:
 - Vrijstellingstabel VTS
 - Examenreglement 2015
- * de voorgestelde aanpassingen aan de basismodules ‘Algemeen Gedeelte Instructeur B’ en ‘Algemeen Gedeelte Trainer B’

Stuurgroep 05/06/2015

- ◆ De Stuurgroep VTS vraagt:
 - * aan de sportfederaties om de opvolgingstrajecten te faciliteren na het behalen van de kwalificatie als ‘Sportwetenschappelijk trainingsexpert’, bv. via stages in topsportscholen of BeGold-project
 - * aan het VTS-secretariaat om de minister van Sport te informeren over de nood aan kwalitatieve begeleiding in de fitness-sector, ofwel via een brief van de Stuurgroep VTS, ofwel via een overleg tussen administratie en kabinet Sport
 - * het behoud van de afspraken rond de generieke assimilatie met 8 Initiator kwalificaties voor alle Masters LO sinds 2010
 - * dat de cursussen Alpïns Skiën/Snowboard die door de VUB georganiseerd worden, via het principe van een erkende cursus aangeboden worden
 - * aan de liaisons een overleg op te starten m.b.t. de assimilatie met Initiator in alle sporttakken van Masters/Bachelors LO (vanaf geslaagd 1ste & 2de jaar Bachelor LO) die voldoen aan de toelatingsvoorwaarden en de vraag stellen, te herbekijken
- ◆ De Stuurgroep VTS neemt kennis van:
 - * de opstart en de vorderingen van het Strategisch Overleg VTS 2025 waarbij geen concrete timing voor het opleveren van een strategische visienota wordt opgelegd zodat het strategisch overleg alle mogelijke kansen krijgt om constructieve voorstellen te formuleren
 - * het jaarverslag VTS 2014
 - * de competentieprofielen ‘Biomechanicus’ en ‘Sportfysioloog’ en het generieke competentieprofiel voor de ‘Sportwetenschappelijk trainingsexpert’
 - * betreffende de BKD’s, VKS, EQF, competentieontwikkeling en screening van de opleidingen:
 - de vorderingen bij de screening van de opleidingen en vraagt de geleverde inspanningen verder te zetten
 - de vorderingen op het vlak van de remediëring van de opleidingen en vraagt het VTS-secretariaat om haar ondersteunende rol in dit proces verder te blijven spelen
 - de historische schets met betrekking tot de opleidingen Fitness met duiding van de huidige problemen en richtingen naar een mogelijke uitweg uit de aanslepende discussie
 - de BKD’s ‘Fitnessbegeleider’ en ‘Groepsfitnessbegeleider’ maar geeft hierover geen advies
 - * de campagne ‘is kiezen verliezen’ en vraagt het VTS-secretariaat om de inspanningen rond het ‘ethisch begeleiden’ verder te zetten

- * betreffende de bijscholingen:
 - het feit dat de afrekening van het VK Symposium dd. 12/12/2014 wordt opgeschoven naar 30/06/2015
 - het feit dat er nog geen aanvragen zijn in het kader van de OVUNOLO bijscholingen
 - de financiering van de afgerekende en de aangevraagde topclinics
 - de stand van zaken i.v.m. de bijscholingen voor trainers (VTS Plus)
 - de huidige situatie m.b.t. de jaarlijks verplichte bijscholingen voor redders en vraagt het VTS-secretariaat de inventarisatie en opvolging verder te zetten zoals ook in de VLAREM-wetgeving wordt voorgeschreven
- * de ontwikkelingen met betrekking tot de mobiele applicatie en de VOTAS-databank
- * de tweejaarlijkse organisatie van de Dag van de VTS-medewerker en keurt het vernieuwde concept goed
- * de aangepaste reglementering voor kortingen, annuleringen, terugbetalingen vanaf 2016

- ◆ De Stuurgroep VTS keurt goed:
 - * het rapport over de IKZ-bevragingen 2014
 - * de vernieuwde EVC-procedure en vraagt deze te communiceren en te implementeren vanaf 01/07/2015
 - * de handleiding bij het samenstellen van de visietekst m.b.t. de opleidingstrajecten voor (ex-)topsporters, het document rond het controleorgaan visieteksten en het verslag van het Overlegplatform ‘Professionalisering Sportkaderopleidingen’ van 24 maart 2015 rond deze thema’s
 - * het uitwerken van de competenties van 2 extra rollen, nl. Physical Coach en Talentdetectie in het kader van de ‘Sportwetenschappelijke trainingsexpert’
 - * het takenpakket 2015-2016 van de liaisons van de universiteiten LO
 - * vrijstelling voor de studenten AV/BR voor Odisee Campus Waas vanaf het academiejaar 2015/2016 voor het ‘Algemeen Gedeelte Initiator’, ‘Algemeen Gedeelte Instructeur B’ en ‘Algemeen Gedeelte Trainer B’
 - * om vanaf 1/7/2015 geen opleidingen Fitness meer aan te bieden via VTS boven het niveau van Instructeur B omdat er geen centrale kwaliteitsbewaking mogelijk is en geen centraal referentiebestand met gekwalificeerden kan bijgehouden worden via het VTS-secretariaat. Nieuwe (inschalings)trajecten tot ‘Personal Trainer’ kunnen niet meer worden opgestart. Gestarte trajecten kunnen probleemloos worden afgewerkt.
 - * betreffende de denkcelwerking:
 - de initiatieven van het VTS-secretariaat om de problematiek binnen de denkcel Klim- en Bergsport op te lossen en vraagt om dit dossier verder op te volgen binnen de voorhanden zijnde decretale kaders
 - de (tijdelijke) aanstelling van Jan Van Gestel (50%) en Nick Goemaere (50%) als DSKO Ju-Jitsu
 - het opnieuw opstarten van de denkcelwerking Oriëntatielopen en de aanstelling van Peter Welkenhuysen als DSKO
 - de aanstelling van Frederik Broché als professioneel DSKO vanaf 01/04/2015
 - * de aangepaste assimilatietafel VTS
 - * de voorgestelde structurele en inhoudelijke aanpassingen aan het vak ‘Taakomschrijving van de Initiator’

- * de wijzigingen in het ‘Algemeen Gedeelte Instructeur B’ vanaf het cursusjaar 2016
- * de 5 nieuwe opleidingsstramien Instructeur B Gymnastiek (5 disciplines), 3 nieuwe opleidingsstramien Trainer B Wielrennen (3 disciplines)

Stuurgroep 23/10/2015

- ◆ De Stuurgroep VTS vraagt:
 - * dat de universitaire liaisons in overleg met het VTS-secretariaat in functie van volgend academiejaar voorafgaand aan de Stuurgroep VTS een akkoord van alle denkcellen hebben met betrekking tot de generieke inschalingen
 - * dat de vertegenwoordigers van de verschillende partners hun vertegenwoordigers in de denkcel Fitness informeren zodat mogelijke onduidelijkheden over keuzes van de Stuurgroep VTS worden uitgeklaard. Mogelijke vragen die toch niet binnen de denkcel Fitness kunnen behandeld worden, kunnen gesteld worden aan de Stuurgroep VTS.

- ◆ De Stuurgroep VTS neemt kennis van:
 - * de vervanging van Dirk De Clercq door Jan Boone als vertegenwoordiger van UGent in de Stuurgroep VTS
 - * de brochure ‘Sportkaderopleidingen 2016’ en keurt de programmatie van 2016 goed
 - * de vorderingen in het Strategisch Overleg VTS 2025
 - * de stand van zaken en de verdere planning van de profielen ‘talentdetector’ en ‘physical coach’ met betrekking tot de ‘Sportwetenschappelijke trainingsexpert’
 - * het cijfermateriaal met betrekking tot de generieke inschalingen en vraagt aan het VTS-secretariaat en de liaisons om jaarlijks een dergelijk overzicht voor te bereiden
 - * betreffende de BKD’s, VKS, EQF, competentieontwikkeling en screening van de opleidingen:
 - de vorderingen bij de screening van de opleidingen en vraagt de geleverde inspanningen verder te zetten
 - de vorderingen op het vlak van de remediëring van de opleidingen en vraagt het VTS-secretariaat om haar ondersteunende rol in dit proces verder te blijven spelen
 - de stand van zaken in de herwerking van de teksten voor de opleiding ‘Hoger Redder’ en de globale evolutie van diploma’s en actieve redders die zich hebben bijgeschoold
 - de ontwikkelingen rond het alternatieve competentieprofiel Duiken
 - * betreffende de denkcelwerking
 - het ontslag van Katinka Pottie als co-DSKO Atletiek
 - de beslissing van de VHL en Norbert Nederlof om hun samenwerking te beëindigen
 - de aanstelling van Kim Ramon als DSKO Judo met terugwerkende kracht sinds 01/07/2015
 - de ontwikkelingen op het vlak van de denkcelwerking Klim- en Bergsport en vraagt het VTS-secretariaat om haar bemiddelende rol verder op te nemen om deze situatie zo snel mogelijk uit te klaren met alle betrokken partijen
 - * betreffende de bijscholingen:

- het VK Symposium van 11/12/2015 zal gekoppeld worden aan een Colloquium over Topsport en Wetenschap. De officiële aanvraag dient nog te worden ingediend door OVUNOLO.
 - de financiering van de afgerekende en de aangevraagde topsportclinics
 - de evaluatie van de bijscholingsactiviteiten van 2015
 - * de herwerking van de basismodules ‘Algemeen Gedeelte’ en de geplande docentenbijscholing(en)
 - * de ontwikkelingen met betrekking tot de mobiele applicatie
 - * de stand van zaken betreffende de Dag van de VTS-medewerker en roept de verschillende partners op verder promotie te maken bij de gekende VTS-medewerkers
 - * de organisatie van de opendeurdag op 17/06/2015
 - * de aanpassing van de naam van het Bloso naar Sport Vlaanderen
- ◆ De Stuurgroep VTS keurt goed:
- * de geactualiseerde tabel met generieke inschalingen voor de universitaire LO-studenten voor het academiejaar 2015-2016 en vraagt het VTS-secretariaat deze tabel te communiceren naar de denkcellen
 - * de genomen beslissingen van het Controleorgaan Visieteksten en de vooropgestelde stappen inzake het remediëringstraject van de visieteksten
 - * het voorstel voor korting voor VTS-docenten en DSKO's voor VTS Plus bijscholingen
 - * de aangepaste reglementering:
 - Assimilatie tabel VTS
 - Vrijstellingstabel VTS
 - Examenreglement 2016
 - Huishoudelijk Reglement
 - * de opleidingsstramien Instructeur B Handbal, 3 nieuwe opleidingsstramien (Aspirant-Initiator Hockey, Instructeur B Hockey en Trainer B Hockey), Instructeur B Waterpolo en Instructeur B Synchronzwemmen

7. Module-organisaties in 2015

Het concept voor het huidige modulaire systeem werd in 2002 geïntroduceerd in de opleidingen van de Vlaamse Trainersschool. Tussen 2002 en 2009 werden alle VTS-opleidingen opgedeeld in de gekende modules. In 2010 werd er bij de introductie van VOTAS III bewust voor gekozen om ook het organiseren van cursussen modulair te doen. We spreken vanaf 2010 dus ook niet meer over cursusorganisaties, maar over module-organisaties.

Een module-organisatie is dus steeds de organisatie van één module uit het opleidingsstramien. Toch kunnen nog steeds een aantal module-organisaties organisatorisch onmiddellijk achter elkaar (gelinkt) of geïntegreerd in elkaar gedoceerd worden.

Er dient dan ook uitdrukkelijk opgemerkt te worden dat een aantal cijfers (module-organisaties; inschrijvingen; enz.) vanaf 2010 niet meer vergelijkbaar zijn met voorgaande jaren (2009 en vroeger).

Bij de hiernavolgende tabellen, grafieken en toelichtingen geldt volgende legende:

- ◆ V = module-organisaties door VTS zelf georganiseerd
- ◆ E = module-organisaties door erkende aanbieders (sportfederaties, universiteiten of hogescholen, een officieel erkende onderwijsinstelling of een sportdienst en dit onder toezicht van de betrokken denkcel) georganiseerd
- ◆ A = Assimilaties
- ◆ I = Inschalingen

In onderstaande tabel (Tabel 1) wordt een overzicht gegeven per sporttak van de georganiseerde en afgelaste module-organisaties (V en E) en het aantal deelnemers aan de module-organisaties in 2015.

Denkcel	VTS-module-organisaties (V) in 2015			Erkende module-organisaties (E) in 2015		
	Georganiseerd	Aantal dlrs.	Afgelast	Georganiseerd	Aantal dlrs.	Afgelast
Algemeen Gedeelte	0	1064	0	4	13	0
Aikido	4	67	0	0		0
Atletiek	34	544	9	13	209	0
Badminton	16	275	3	3	44	0
Baseball/Softball	4	49	4	0		0
Basketbal	68	1.243	10	0		0
Boksen	0	0	0	0		0
Boogschieten	0	0	0	0		0
Bowling	0	0	0	0		0
Dansen	16	223	3	0		0
Duiken	4	87	1	4	86	0
Fitness	3	25	0	105	2.324	0
Gehandicaptensport	8	136	0	0		0
Golf	4	133	0	0		0
Gymnastiek	46	1.029	12	4	72	0
Handbal	8	95	0	3	47	1
Hengelen	0	0	0	0		0
Hockey	28	411	0	19	233	0
Ijsschaatsen	10	72	0	0		0
Ju-jitsu	2	17	19	6	94	0
Judo	11	219	0	2	35	0
Kaatsen	0		0	0		0
Kano/Kajak	4	71	0	0		0
Karate	8	99	0	1	7	0
Klim- en Bergsport	7	91	3	0		0
Korfbal	11	114	4	3	51	0
Krachtbal	0	0	0	0		0
Motorrijden	0	0	0	0		0
Oriëntatielopen	0	0	0	0		0
Paardrijden	21	312	14	35	387	0
Petanque	0	0	0	0		0
Reddend zwemmen	0	0	4	0		0
(Risico)vechtsporten	3	31	0	0		0
Roeien	4	42	0	0		0
Rolschaatsen	14	155	0	0		1
Ropeskipping	8	196	3	1	10	0
Rugby	8	103	0	0		0
Schermen	4	72	0	0		0
Schieten	0	0	4	0		0
Skiën/Snowboard	11	517	0	33	275	0
Snooker	0		0	0		0
Sportieve vrijetijdsbesteding	0		0	0		0
Squash	4	29	0	0		0
Taekwondo	0		0	0		0
Tafeltennis	7	96	0	2	33	0

Tennis	55	1.030	6	33	542	0
Traditionele sporten	0		0	0		0
Triatlon/Duathlon	11	178	0	0		0
Voetbal	346	9.746	9	0		0
Volleybal	45	788	13	2	47	1
Wandelen	8	64	0	0		0
Waterski	0		0	0		0
Wielrennen	20	320	8	0		0
Wushu	0		0	0		0
Zeilen	36	502	0	3	52	0
Zeilwagenrijden	4	47	0	0		0
Zwemmen	84	1.056	5	11	127	0
Redden - Hoger Redder + Duiker Redder	13	254	5	24	441	1
Sportfunctionaris	3	55	1	1	28	0
Zwembadcoördinator	1	18	0	0		0
Jeugd sportcoördinator	3	49	3	0		0
Jogbegeleider	9	123	6	0		0
Multimovebegeleider	44	969	1	4	30	0
Opleidingsforum recreatieve sportbeoefening	6	89	2	0		0
Opleidingsforum senioren	0		0	0		0
TOTAAL	1.068	22.905	152	316	5.187	4

Tabel 1: Aantal module-organisaties en inschrijvingen per sporttak (V en E) in 2015

	Aantal module-organisaties per cursussoort		
	V	E	TOTAAL
<u>Sporttakgerichte opleidingen</u>			
Aspirant-Initiator	-	96	96 (6,94%)
Initiator	683	147	830 (59,87%)
Instructeur B	139	38	177 (12,79%)
Trainer B	106	-	106 (7,66%)
Trainer A	54	6	60 (4,34%)
<u>Beroepsgerichte opleidingen</u>			
Hoger Redder	12	24	36 (2,60%)
Duiker Redder	1	-	1 (0,07%)
Sportfunctionaris	3	1	4 (0,29%)
Zwembadcoördinator	1	-	1 (0,07%)
<u>Begeleidingsgerichte opleidingen</u>	62	4	66 (4,77%)
<u>Aanvullende sporttakgerichte opleidingen</u>	7	-	7 (0,51%)
TOTAAL	1.068	316	1.384 (100%)

Tabel 2: Aantal module-organisaties per cursussoort en per opleidingsrichting in 2015

In totaal zijn er 1.384 module-organisaties (V en E) geweest in 2015 (dus niet de afgelaste), ten opzichte van 1.227 in 2014. De verschuiving ten opzichte van 2014 is te verklaren door volgende redenen:

- ◆ Instructeur B: stijging van 71 naar 139 cursusorganisaties (tweejaarlijkse cursusorganisatie Instructeur B Voetbal)
- ◆ Trainer B: stijging van 41 naar 106 cursusorganisaties (tweejaarlijkse cursusorganisatie Trainer B Voetbal)
- ◆ Trainer A: stijging van 21 naar 54 cursusorganisaties (o.a. door de continuering van de opleidingen Trainers A Voetbal (Elite Jeugd en Seniors))
- ◆ Begeleidingsgerichte opleidingen: stijging van 46 naar 62 (vnl. door het organiseren van de opleiding ‘Multimovebegeleider’)

	Aantal inschrijvingen per cursussoort per geslacht					
	V		E		TOTAAL	
	Man	Vrouw	Man	Vrouw	Man	Vrouw
Sporttakgerichte opleidingen						
Aspirant-Initiator	-	-	771	666	771	666
Initiator	8.544	3.985	1.435	621	9.979	4.606
Instructeur B	4.494	459	882	302	5.376	761
Trainer B	2.447	337	0	0	2.447	337
Trainer A	923	40	11	0	934	40
Beroepsgerichte opleidingen						
Hoger Redder	146	90	315	126	461	216
Duiker Redder	17	1	-	-	17	1
Sportfunctionaris	34	21	18	10	52	31
Zwembadcoördinator	14	4	-	-	14	4
Begeleidingsgerichte opleidingen						
	505	725	12	18	517	743
Aanvullende sporttakgerichte opleidingen						
	38	81	-	-	38	81
TOTAAL						
	17.162	5.743	3.444	1.743	20.606	7.486
		22.905		5.187		28.092

Tabel 3: Aantal inschrijvingen per cursussoort, per opleidingsrichting, per geslacht in 2015

In totaal zijn er 28.092 inschrijvingen (V en E) geweest in 2015, ten opzichte van 23.177 in 2014. De stijging van het aantal inschrijvingen is te wijten aan volgende redenen:

- ◆ sterke stijging van het aantal deelnemers Initiator (meer module-organisaties in diverse sporttakken)
- ◆ sterke stijging van het aantal inschrijvingen bij de begeleidingsgerichte opleidingen, vnl. omwille van de organisatie van de opleidingen 'Multimovebegeleider'.
- ◆ Instructeur B, Trainer B en Trainer A: sterke stijging van het aantal inschrijvingen voor de opleidingen Voetbal (o.a. door tweejaarlijkse organisatie)
- ◆ daling van het aantal deelnemers Aspirant-Initiator
- ◆ daling van het aantal inschrijvingen Hoger Redder
- ◆ daling van het aantal inschrijvingen bij de opleiding Sportfunctionaris

	Aantal gediplomeerden													
	Via cursus		Assimilatie		Inschaling		EVK		EVC		GOT		Totaal	
	M	V	M	V	M	V	M	V	M	V	M	V	M	V
Sporttakgerichte opleidingen														
Initiator	2.041	1.028	224	85	-	-	1	1	1	-			2.267	1.114
Instructeur B	999	133	2	4	125	69	2	-	-	-			1.128	206
Trainer B	116	64	7	1	44	19	4	-	1	-			172	84
Trainer A	69	10	72	9	21	27	2	-	2	-	2		168	46
Beroepsgerichte opleidingen														
Hoger Redder+Basisredder	507	266	19	2	6	2	-	-	-	-			532	270
Duiker Redder	19	3	60	16	-	-	-	-	-	-			79	19
Sportfunctionaris	8	9	-	-	37	24	-	-	-	-			45	33
Zwembadcoördinator	12	4	2	-	-	-	-	-	-	-			14	4
Begeleidingsgerichte opleidingen														
Bewegingsanimateur	22	7	-	-	-	-	-	-	-	-			22	7
Jeugdsportcoördinator	8	-	2	-	-	-	-	-	-	-			10	-
Jogbegeleider	19	8	-	-	-	-	-	-	-	-			19	8
Wegkapitein	-	-	-	-	-	-	-	-	-	-			-	-
TOTAAL														
	3.820	1.532	388	117	233	141	9	1	4	-	2	-	4.456	1.791
		5.352		505		374		10		4		2		6.247

Tabel 4: Aantal gediplomeerden per cursussoort, per opleidingsrichting, per geslacht in 2015

Het aantal gediplomeerden in 2016 bedraagt 6.247, wat een stijging van 5,5% betekent t.o.v. 2014 (5.920). Deze stijging wordt voornamelijk verklaard door:

- ◆ een hoger aantal kwalificaties Instructeur B en een daling van het aantal kwalificaties Trainer B (tweejaarlijkse organisatie van de opleidingen Voetbal op deze niveaus)
- ◆ een lichte stijging van het aantal kwalificaties van Trainer A
- ◆ een lichte daling van het aantal kwalificaties bij de beroepsgerichte- en begeleidingsgerichte opleidingen

Sinds het academiejaar 2010-2011 worden alle afgestudeerde Masters Lichamelijke Opvoeding van UGent, VUB en KU Leuven nominatief geassimileerd voor 8 kwalificaties Initiator. Het gaat hier over een totaal van 1.141 extra assimilaties in 2015 (zie onderstaande tabel 5). Het verschil in aantal assimilaties tussen de sporttakken is te wijten aan het feit dat sommige personen reeds een Initiator kwalificatie hadden behaald voordat ze afstudeerden als Master LO.

Generieke assimilaties

	Generieke assimilaties		
	Man	Vrouw	Totaal
Sporttakgerichte opleidingen			
Initiator Actuele Dans	79	68	147
Initiator Atletiek	77	65	142
Initiator Basketbal	75	65	140
Initiator Gymnastiek	77	63	140
Initiator Handbal	78	68	146
Initiator Voetbal	74	65	139
Initiator Volleybal	79	67	146
Initiator Zwemmen	75	66	141
TOTAAL	615	527	1.141

Tabel 5: Aantal gediplomeerden per opleidingsrichting en per geslacht in 2015

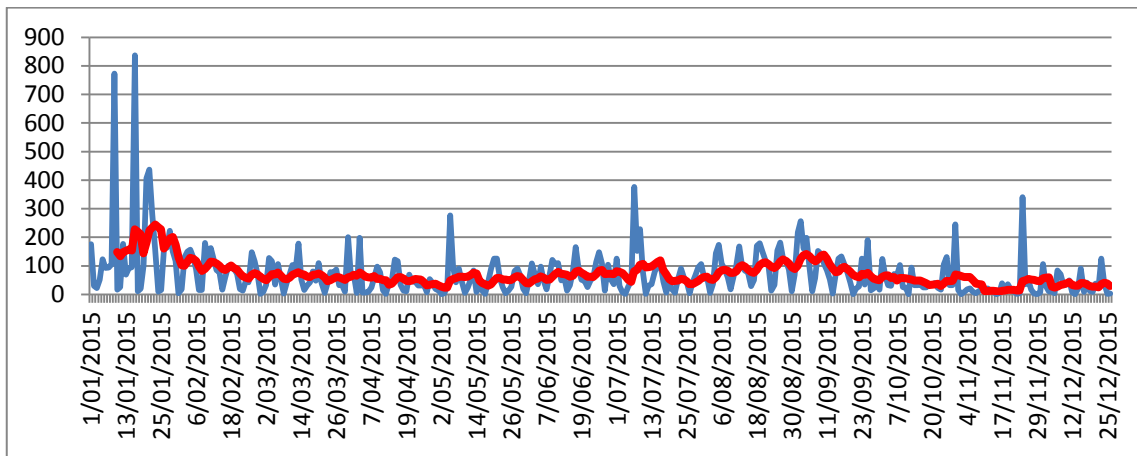
Er zijn duidelijk meer mannelijke gediplomeerden (71,33%) dan vrouwelijke (28,50%), met redelijk grote verschillen tussen de opleidingsrichtingen. Het grootste percentage vrouwelijke gediplomeerden situeert zich bij de beroepsgerichte opleidingen en het laagste percentage bij de begeleidingsgerichte opleidingen (in tegenstelling tot de voorbije 2 jaren, waar dit de sporttakgerichte opleidingen waren).

	Aantal gediplomeerden per geslacht		
	Man	Vrouw	Totaal
Sporttakgerichte opleidingen	3.735 (72,03%)	1.450 (27,97%)	5.185 (100%)
Beroepsgerichte opleidingen	670 (67,27%)	326 (32,73%)	996 (100%)
Begeleidingsgerichte opleidingen	51 (77,27%)	15 (22,73%)	66 (100%)
TOTAAL	4.456 (71,33 %)	1.791 (28,67 %)	6.247 (100 %)

Tabel 6: Aantal gediplomeerden per opleidingsrichting en per geslacht in 2015

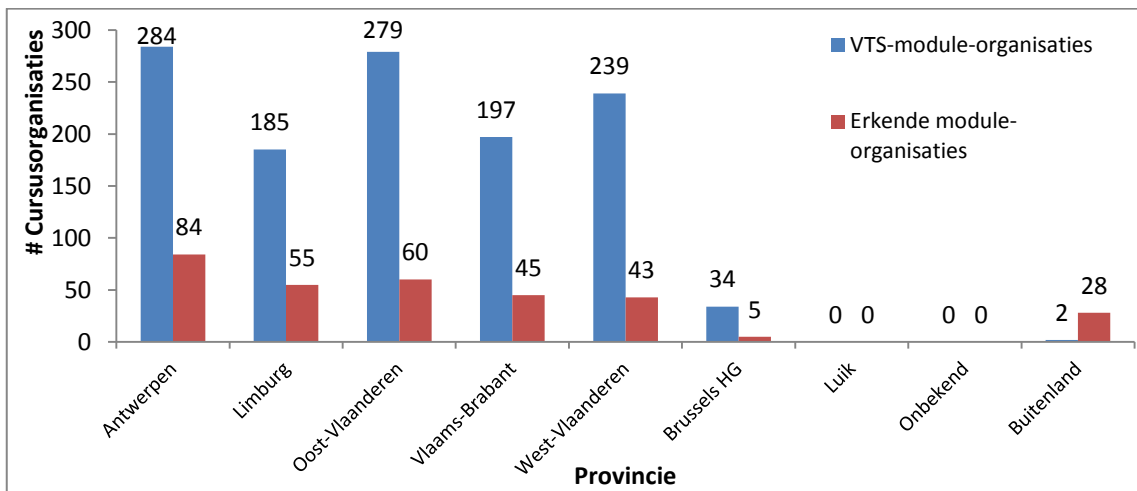
Op onderstaande grafiek (figuur 1) wordt een overzicht gegeven van het aantal inschrijvingen per dag voor cursusorganisaties 2015. De dikke, rode lijn geeft het zwevend gemiddelde over 7 dagen weer. Er zijn duidelijk meerdere piekperiodes wat betreft het aantal inschrijvingen, nl. één voor de voorjaarscursussen, één voor de

zomercursussen, één voor de najaarscursussen en één in functie van het cursusjaar 2015 bij de lancering van de nieuwe brochure sportkaderopleidingen.



Figuur 1: Evolutie van het aantal inschrijvingen per dag gedurende het kalenderjaar 2015

Aantal module-organisaties per provincie (V en E)



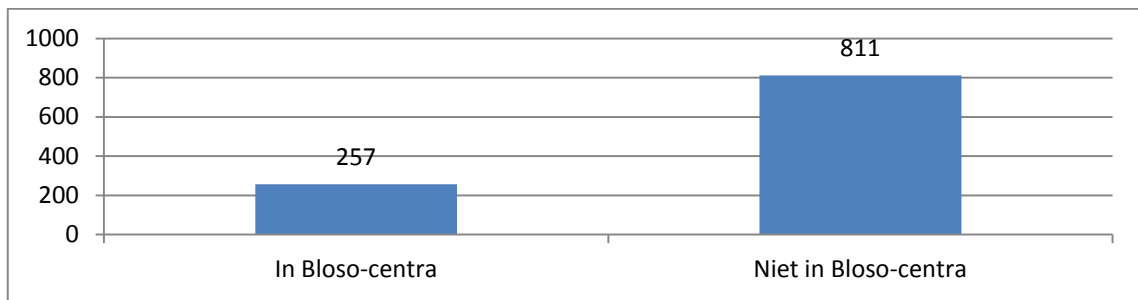
Figuur 2: Aantal VTS-module-organisaties (V) versus aantal erkende module-organisaties (E) per provincie georganiseerd in 2015

In figuur 2 vindt u een overzicht van de module-organisaties per provincie opgesplitst in VTS-module-organisaties (V) en erkende module-organisaties (E).

De provincies Antwerpen en Oost-Vlaanderen scoren het hoogst inzake VTS-module-organisaties, gevolgd door West-Vlaanderen. Brussel en het buitenland (dit laatste is een bewuste beleidskeuze) scoren laag wat betreft VTS-module-organisaties.

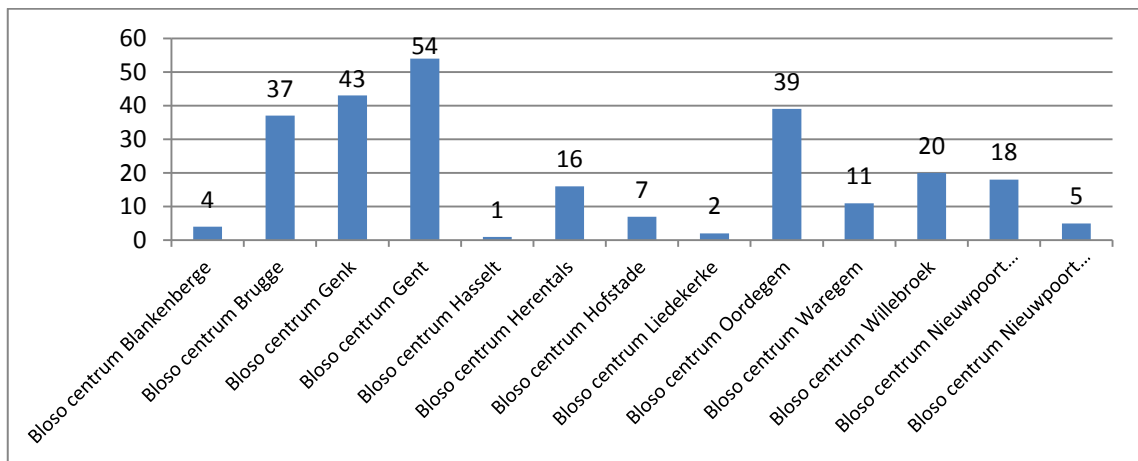
In Antwerpen gaan de meeste erkende module-organisaties door. Ook in Oost-Vlaanderen en Limburg wordt er een behoorlijk aantal erkende module-organisaties georganiseerd. In het buitenland wordt een aanzienlijk aantal erkende module-organisaties gegeven, bv. voor Skiën/Snowboard, Klim- en Bergsport.

Aantal VTS-module-organisaties in Bloso-centra



Figuur 3: Aantal VTS-module-organisaties in de Bloso-centra in 2015

In figuur 3 wordt een vergelijking gemaakt van het aantal VTS-module-organisaties dat al dan niet in Bloso-centra georganiseerd werd. In 2015 vonden 24,06% van de VTS-module-organisaties plaats in een Bloso-centrum, een lichte daling ten opzichte van 2014.

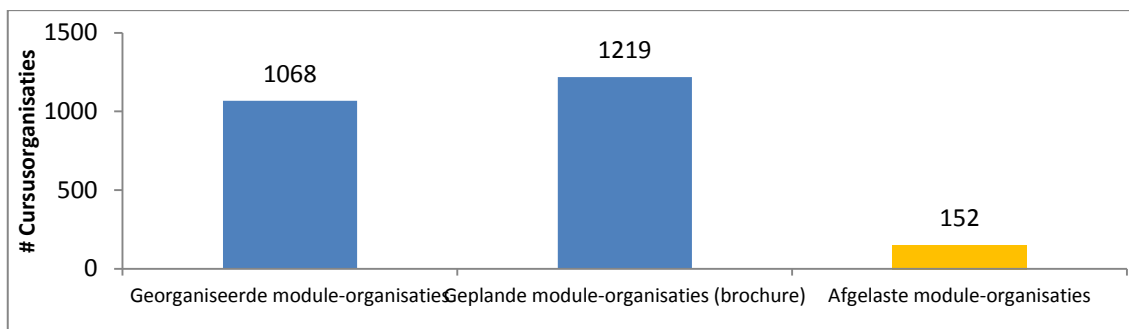


Figuur 4: Aantal VTS- module-organisaties per Bloso-centrum in 2015

In figuur 4 wordt een vergelijking gemaakt tussen het aantal VTS-module-organisaties per Bloso-centrum. In het Bloso-centrum Gent werden veruit de meeste module-organisaties georganiseerd (54 module-organisaties). Daarna volgen het Bloso-centrum Genk, Bloso-centrum Oordegem en Bloso-centrum Brugge, met respectievelijk 43, 39 en 37 module-organisaties. Op te merken valt dat niet elk Bloso-centrum geschikt is om elke cursusorganisatie te laten doorgaan.

Aantal georganiseerde en afgelaste VTS- module-organisaties

In figuur 5 wordt een vergelijking gemaakt van het aantal afgelaste en georganiseerde VTS-module-organisaties. In 2015 werd 12,46% van de VTS-module-organisaties afgelast (t.o.v. 10,42% in 2014). Het aantal afgelaste cursusorganisaties blijft hiermee laag. Alle mogelijke inspanningen werden immers geleverd om ook cursussen met weinig deelnemers te laten doorgaan, of om cursisten in een andere cursus te laten instappen. Daarnaast werd er ook heel wat extra promotie gevoerd voor de cursusorganisaties.



Figuur 5: Verhouding aantal georganiseerde, aantal geplande (brochure) en aantal afgelaste module-organisaties in 2015

In onderstaande tabel wordt een vergelijking gemaakt van het % afgelaste module-organisaties per opleidingsrichting. Het totaal aantal afgelaste module-organisaties is licht gestegen t.o.v. 2014 (12,46% in 2015 t.o.v. 10,42% in 2014). Vooral bij de beroeps- en begeleidingsgerichte opleidingen werden heel wat meer cursusorganisaties afgelast dan in 2014. De aanvullende sporttakgerichte opleidingen scoren heel goed. Ook bij de sporttakgerichte opleidingen is er een lichte stijging qua aantal afgelaste cursusorganisaties t.o.v. 2014. Hier zal nog meer aandacht aan worden besteed de volgende jaren.

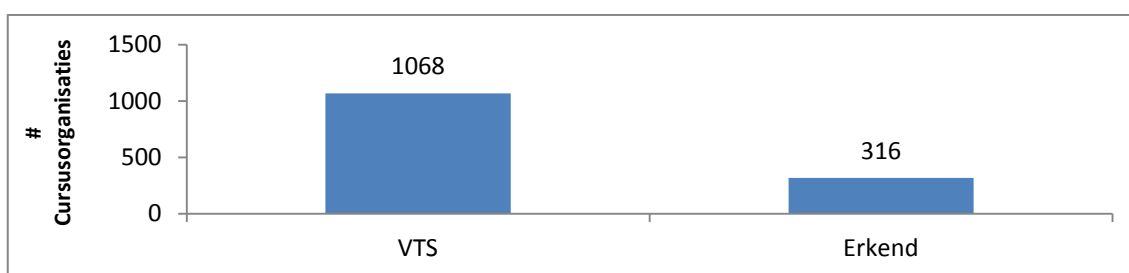
	Afgelast	Georganiseerd	% Afgelast
Begeleidingsgerichte opleidingen	16	62	20,51
Beroepsgerichte opleidingen	6	17	26,09
Aanvullende sporttakgerichte opleidingen	0	7	0,00
Sporttakgerichte opleidingen	130	982	11,69
Totaal	152	1068	12,46

Het percentage afgelaste module-organisaties bij de sporttakgerichte opleidingen is gestegen t.o.v. 2014 door de stijging in aantal afgelaste module-organisaties op het niveau Instructeur B. Op de andere niveaus daalt het percentage afgelaste module-organisaties licht.

	Afgelast	Georganiseerd	% Afgelast
Initiator	51	683	6,95%
Instructeur B	38	139	21,47%
Trainer B	38	106	26,39%
Trainer A	3	54	5,26%
Totaal	130	982	11,69%

Verhouding VTS- module-organisaties t.o.v. erkende module-organisaties

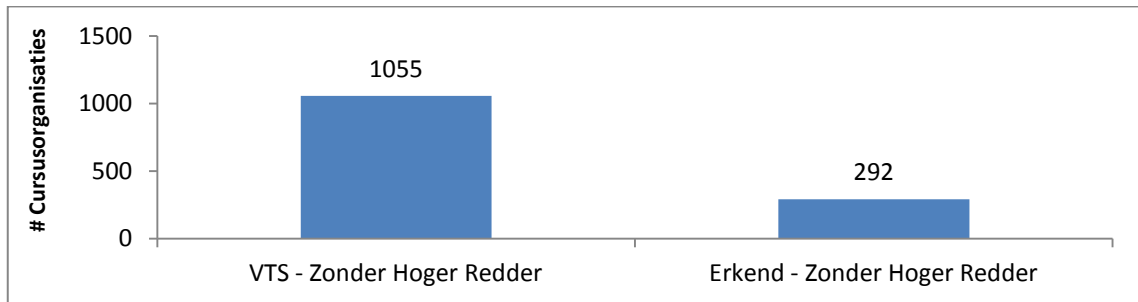
In figuur 6 wordt een vergelijking gemaakt tussen het aantal VTS- module-organisaties en het aantal erkende module-organisaties.



Figuur 6: Verhouding tussen het aantal VTS-module-organisaties en het aantal erkende module-organisaties in 2015

Verhouding VTS-module-organisaties t.o.v. erkende module-organisaties (zonder Hoger Redder)

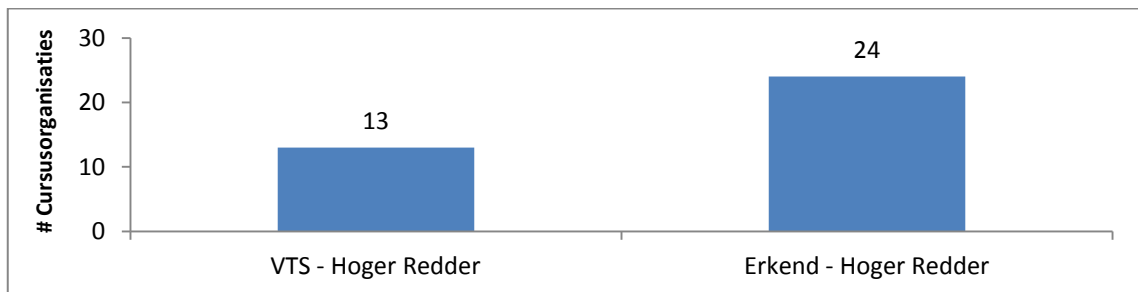
In figuur 7 wordt een vergelijking gemaakt tussen het aantal VTS-module-organisaties en het aantal erkende module-organisaties zonder de module-organisaties Hoger Redder in rekening te brengen. Het aandeel van de erkende module-organisaties zonder Hoger Redder bedraagt 21,68% in 2015.



Figuur 7: Verhouding tussen het aantal VTS- module-organisaties en het aantal erkende module-organisaties (zonder Hoger Redder) in 2015

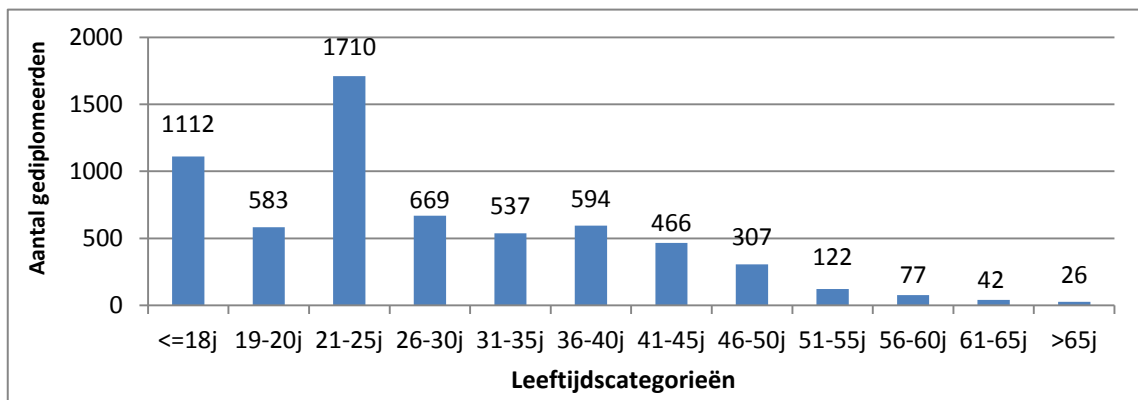
Verhouding VTS-cursussen t.o.v. erkende cursussen Hoger Redder

Figuur 8 vergelijkt het aantal VTS-cursussen Hoger Redder en het aantal erkende cursussen Hoger Redder. 64,86% wordt georganiseerd als erkende cursus, een zeer kleine stijging t.o.v. 2014.



Figuur 8: Verhouding tussen het aantal VTS-cursussen en het aantal erkende cursussen Hoger Redder in 2015

Leeftijd van de VTS-geplomeerden in 2015

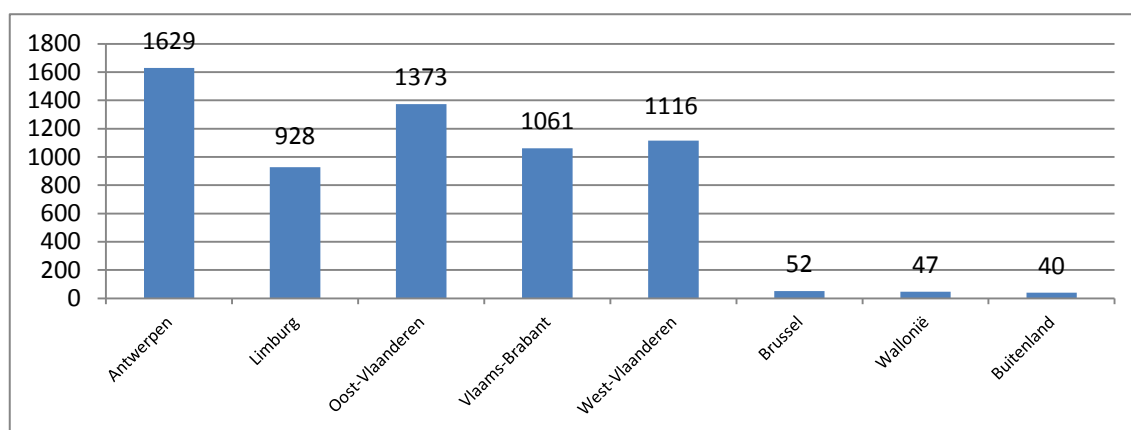


Figuur 9: Leeftijd van alle VTS-ge diplomaerden in 2015

Uit figuur 9 blijkt duidelijk dat het vooral jonge trainers zijn die een opleiding volgen bij de Vlaamse Trainersschool. Dit bevestigt eerdere vaststellingen. Blijkbaar volgt men vooral vóór de leeftijd van 25 jaar een sportkaderopleiding, en beperkt het gezinsleven, professionele leven, eventuele kinderen, enz. nadien de mogelijkheid om een opleiding te volgen.

In de loop van 2013 werd een beleidsmaatregel voorbereid om de minimumleeftijd voor het volgen van een sportkaderopleiding met één jaar te verlagen. Ongeveer 15 sporttakken verlaagden zo vanaf 1/1/2014 de minimumleeftijd met één jaar.

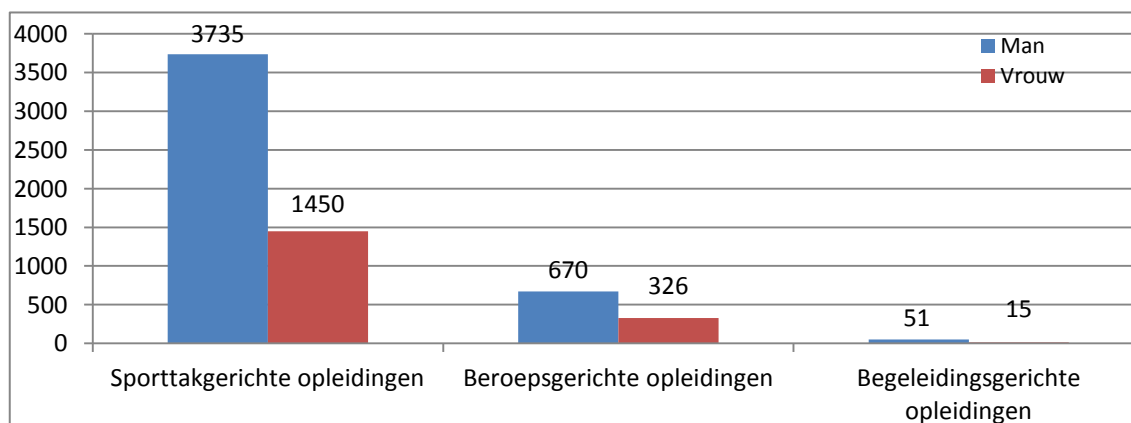
Woonplaats van de VTS-ge diplomaerden in 2015



Figuur 10: Woonplaats van de VTS-ge diplomaerden in 2015

In figuur 10 wordt een overzicht gegeven van de woonplaats van de VTS-ge diplomaerden, verdeeld per provincie. 97,77% van de diplomaerden woont in Vlaanderen. In absolute cijfers scoren de provincies Antwerpen en Oost-Vlaanderen het hoogst. Wanneer deze cijfers gerelateerd worden aan het eigen bevolkingsaantal, dan geeft dit volgende ranking inzake diplomeringgraad: Limburg 0,108%, Vlaams-Brabant en West-Vlaanderen 0,095%, Oost-Vlaanderen 0,093% en Antwerpen 0,090%. Daarnaast is er nog een klein aantal buitenlandse diplomaerden, waarvan de Nederlanders de grootste groep uitmaken.

Geslacht van de VTS-ge diplomaerden in 2015



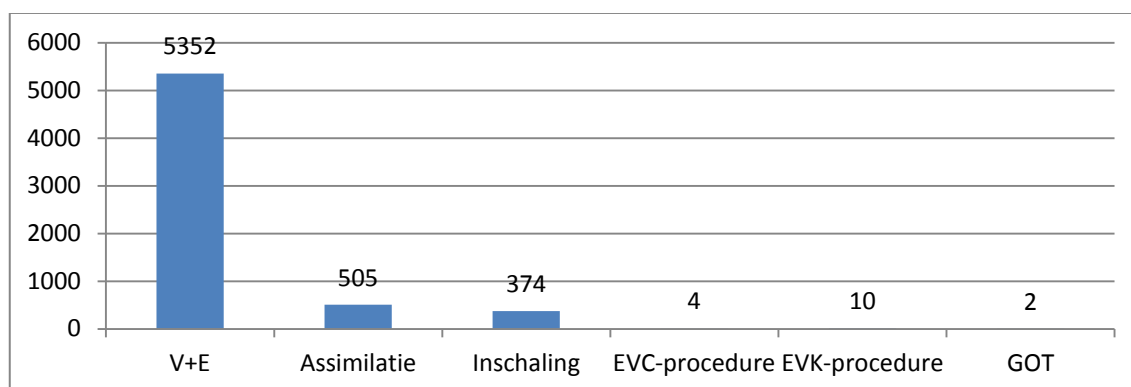
Figuur 11: Aantal mannelijke en vrouwelijke diplomaerden per opleidingsrichting in 2015

In figuur 11 wordt een overzicht gegeven van de geslachtsverdeling van de VTS-gediplomeerden. In 2015 zijn 71,33% van de gediplomeerden mannen en 28,67% vrouwen. Binnen de sporttakgerichte opleidingen zijn er 72,03% mannen en 27,97% vrouwen. Bij de begeleidingsgerichte en de beroepsgerichte opleidingen is de geslachtsverhouding respectievelijk 77,27% en 22,73% en 67,27% en 32,73%.

Tussen de verschillende sporttakken bestaan eveneens grote verschillen. De meeste sporttakken hebben duidelijk meer mannelijke dan vrouwelijke gediplomeerden.

Aantal gediplomeerden per cursussoort in 2015

In figuur 12 wordt een overzicht gegeven van het aantal gediplomeerden per cursussoort, 6.247 in 2015. Dit zijn 325 gediplomeerden meer dan in 2014. Hiervan behaalden 5.352 (85,67%) cursisten hun diploma via erkende of VTS-cursussen (V+E), 505 (8,09%) personen via assimilatie en 374 (5,99%) personen via een universitaire inschaling. Daarnaast behaalden 10 personen (0,16%) een kwalificatie via een EVK-procedure, nog eens 4 personen behaalden een kwalificatie via een EVC-procedure (0,06%). 2 personen behaalden een VTS-kwalificatie via een geïndividualiseerd opleidingstraject (GOT), wat neerkomt op 0,03%.



Figuur 12: Aantal gediplomeerden per cursussoort in 2015

Aantal gediplomeerden per sporttak in 2015

Onderstaande tabel geeft een overzicht van alle gediplomeerden per sporttak en per opleidingsniveau. De tabel staat gesorteerd zodat de sporttak met het meest aantal gediplomeerden over alle niveaus bovenaan en die met het minst aantal gediplomeerden onderaan staat.

Sporttak	Initiator	Instructeur B	Trainer B	Trainer A	Totaal	Percentage
Voetbal	839	838	30	126	1833	35,36%
Fitness	243	230		44	517	9,97%
Basketbal	181	52	55	5	293	5,65%
Zwemmen	207	51	9	4	271	5,23%
Paardrijden	223	31	3		257	4,96%
Gymnastiek	193	4	27	16	240	4,63%
Tennis	189	37	9	2	237	4,57%
Volleybal	133	31	17	7	188	3,63%
Hockey	179				179	3,45%
Skiën/Snowboard	140	21		1	162	3,13%

Wielrennen	104		31	1	136	2,62%
Atletiek	83	3	31	3	120	2,31%
Zeilen	87	1	3		91	1,76%
Judo	40		20		60	1,16%
Dansen	36	13		1	50	0,96%
Badminton	48			1	49	0,95%
Ropeskipping	39		8		47	0,91%
Rolschaatsen	44				44	0,85%
Triatlon/Duathlon	30		1	2	33	0,64%
Klim- en Bergsport	33				33	0,64%
Kano/Kajak	27		1		28	0,54%
Baseball/Softball	26				26	0,50%
Tafeltennis	25		1		26	0,50%
Bowling	25				25	0,48%
Karate	25				25	0,48%
Korfbal	21		1		22	0,42%
IJsschaatsen	22				22	0,42%
Schermen	19		1		20	0,39%
Golf	20		1		20	0,39%
Handbal	13		6		19	0,37%
Wandelen	15				15	0,29%
Rugby	15				15	0,29%
Risicovechtsporten	11				11	0,21%
Roeien	10			1	11	0,21%
Zeilwagenrijden	9				9	0,17%
Aikido		8			8	0,15%
Duiken	6	2			8	0,15%
Motorrijden	2	5			7	0,14%
Schietsen		7			7	0,14%
Squash	7				7	0,14%
Reddend Zwemmen	4				4	0,08%
Taekwondo	2		1		3	0,06%
Ju-Jitsu	3				3	0,06%
Boksen	2				2	0,04%
Krachtbal	1				1	0,02%
Eindtotaal	3381	1334	256	214	5185	100,00%

Jaarlijks wordt ook een top-10 opgesteld van de sporttakken die het meeste aantal gediplomeerden afleveren. Binnen deze top-10 worden telkens de verschuivingen aangeduid in positie t.o.v. het voorgaande cursusjaar. Onderstaande tabel geeft de top-10 van de sporttakken met het grootste aantal gediplomeerden voor het opleidingsniveau Initiator weer.

Sporttakken met het grootste aantal gediplomeerden Initiator		
Top-10	Sporttak	# gediplomeerden
1 (=)	Voetbal	839
2 (=)	Fitness	243
3 (▲ 3)	Paardrijden	223
4 (▼ 1)	Zwemmen	207
5 (=)	Gymnastiek	193
6 (▲ 1)	Tennis	189
7 (▼ 3)	Basketbal	181
8 (nieuw)	Hockey	179
9 (▼ 1)	Ski/Snowboard	140
10 (▼ 1)	Volleybal	133

TOTAAL	2.527
---------------	--------------

De top-10 sporttakken leveren in totaal 2.527 gediplomeerden Initiator af. Dit is 75,29% van het totaal aantal gediplomeerden Initiator (t.o.v. 77,03% in 2014). De top-10 van deze sporttakken wordt aangevoerd door voetbal, fitness, paardrijden en zwemmen. In totaal werden er in 43 sporttakken gediplomeerden Initiator afgeleverd.

Sporttakken met het grootste aantal gediplomeerden Instructeur B		
Top-10	Sporttak	# gediplomeerden
1(nieuw)	Voetbal	838
2 (▼ 1)	Fitness	230
3 (▼ 2)	Basketbal	52
4 (▲ 2)	Zwemmen	51
5 (▼ 2)	Tennis	37
6 (▼ 2)	Volleybal	31
6 (▲ 2)	Paardrijden	31
8 (nieuw)	Ski/Snowboard	21
9 (▼ 3)	Dansen	13
10 (nieuw)	Aikido	8
TOTAAL		1.312

De top-10 sporttakken leveren in totaal 1.312 gediplomeerden Instructeur B af, heel wat meer dan in 2014 (481: omwille van tweejaarlijkse organisatie Instructeur B Voetbal). Dit is 98,35% van het totaal aantal gediplomeerden Instructeur B (t.o.v. 91,27% in 2014). De top-10 van deze sporttakken wordt aangevoerd door voetbal, fitness en basketbal. In totaal werden er in 14 sporttakken gediplomeerden Instructeur B afgeleverd.

Sporttakken met het grootste aantal gediplomeerden Trainer B		
Top-10	Sporttak	# gediplomeerden
1 (▲ 1)	Basketbal	55
2 (nieuw)	Wielrennen	31
2 (▲ 5)	Atletiek	31
4 (▼ 3)	Voetbal	30
5 (▲ 2)	Gymnastiek	27
6 (nieuw)	Judo	20
7 (▼ 4)	Volleybal	17
8 (▼ 5)	Zwemmen	9
8 (▼ 2)	Tennis	9
10 (nieuw)	Ropeskipping	8
TOTAAL		237

De top-10 sporttakken leveren in totaal 237 gediplomeerden Trainer B af. Dit zijn er heel wat minder (omwille van tweejaarlijkse organisatie Trainer B Voetbal) dan in 2014 en is 92,94% van het totaal aantal gediplomeerden Trainer B (t.o.v. 91,94% in 2014). De top-10 van deze sporttakken wordt aangevoerd door basketbal, wielrennen en atletiek volleybal. In totaal werden er in 19 sporttakken gediplomeerden Trainer B afgeleverd.

Sporttakken met het meeste aantal gediplomeerden Trainer A		
1 (=)	Voetbal	126
2 (=)	Fitness	44
3 (▲ 5)	Gymnastiek	16

4 (▼ 1)	Volleybal	7
5 (nieuw)	Basketbal	5
6 (nieuw)	Zwemmen	4
7 (▼ 4)	Atletiek	3
8 (nieuw)	Tennis	2
8 (▼ 2)	Triatlon/Duaton	2
10 (nieuw)	Wielrennen	1
TOTAAL		214

De top-10 sporttakken leveren in totaal 214 gediplomeerden Trainer A af. Dit is 98,13% van het totaal aantal gediplomeerden Trainer A (t.o.v. 93,48% in 2014). De top-10 van deze sporttakken wordt aangevoerd door voetbal, fitness en gymnastiek. In totaal werden er in 14 sporttakken gediplomeerden Trainer A afgeleverd.

Sporttakken met het grootste aantal gediplomeerden op alle niveaus		
Top-10	Sporttak	# gediplomeerden
1 (=)	Voetbal	1.833 (35,35%)
2 (=)	Fitness	517 (9,97%)
3 (=)	Basketbal	293 (5,63%)
4 (=)	Zwemmen	271 (5,23%)
5 (▲ 2)	Paardrijden	257 (4,96%)
6 (▼ 1)	Gymnastiek	240 (4,63%)
7 (▼ 1)	Tennis	237 (4,57%)
8 (=)	Volleybal	188 (3,63%)
9 (nieuw)	Hockey	179 (3,45%)
10 (▼ 1)	Skiën/Snowboard	162 (3,13%)
TOTAAL		4.177 (80,57%)

De top-10 sporttakken leveren in totaal 4.177 gediplomeerden Initiator, Instructeur B, Trainer B en Trainer A af. Dit is 80,57% van het totaal aantal gediplomeerden in de sporttakgerichte opleidingen (t.o.v. 78,72% in 2014). De top-10 van deze sporttakken wordt aangevoerd door voetbal, fitness en basketbal.

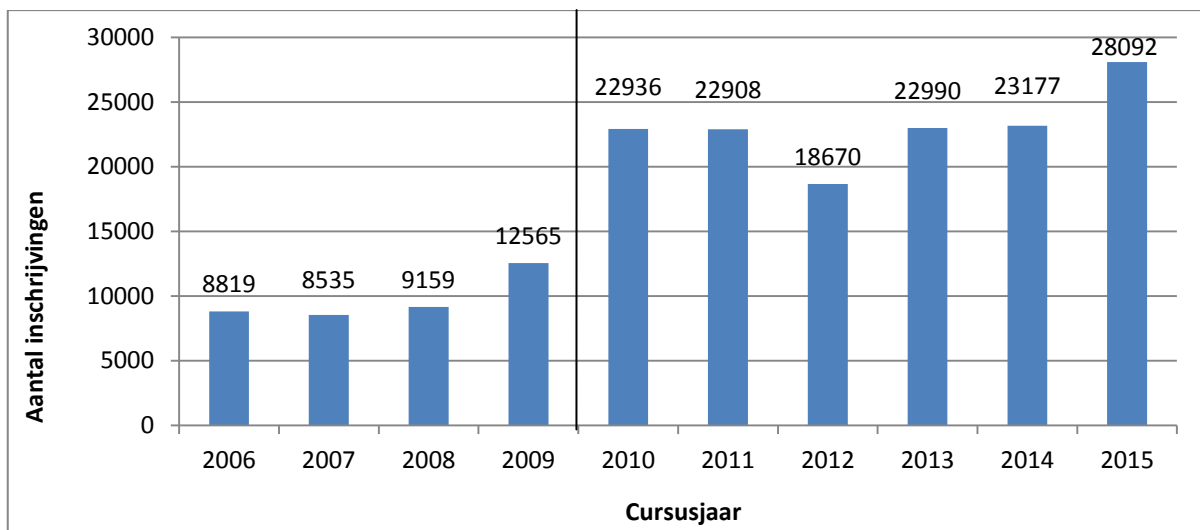
De gediplomeerden voetbal maken samen 35,35% uit van het totaal aantal gediplomeerden in de sporttakgerichte opleidingen.

8. Historiek van het aantal inschrijvingen en gediplomeerden tussen 2005 en 2015

Evolutie van het aantal inschrijvingen

Eerder in het jaarverslag werd reeds gemeld dat de cijfers over het aantal inschrijvingen nauwelijks nog vergelijkbaar zijn met de cursusjaren vóór 2010. Aan de basis ligt de in 2010 doorgedreven modulaire inschrijvingsprocedure die voor de cursisten heel wat voordelen heeft.

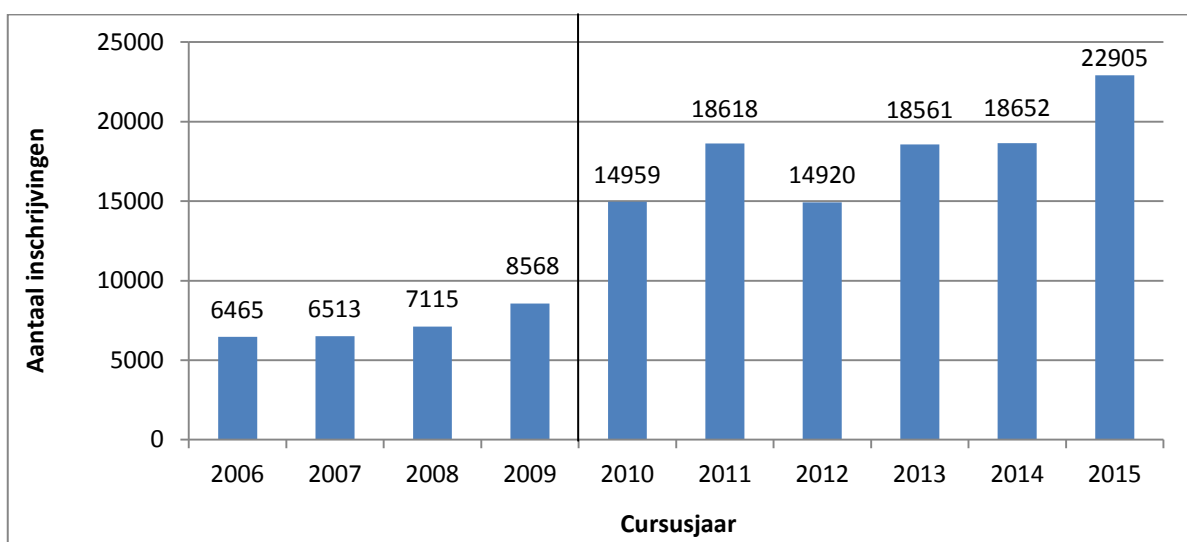
Er is een tendens tot steeds meer inschrijvingen de laatste 10 jaren.



Figuur 13: Evolutie van het totaal aantal inschrijvingen tussen 2006 en 2015

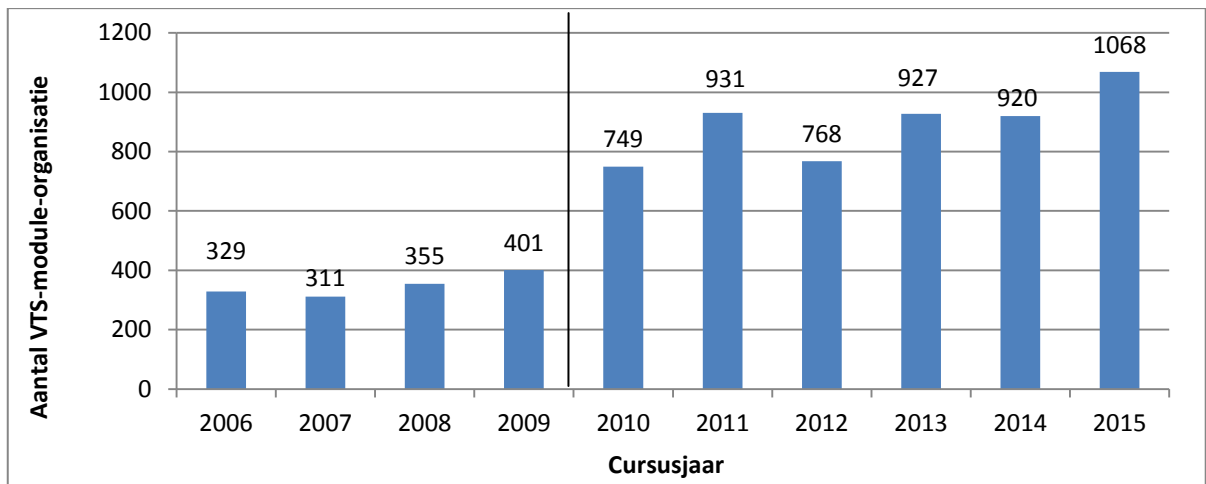
Evolutie van het aantal inschrijvingen voor VTS-cursussen (V)

Ook voor VTS-cursussen is er een stijgende tendens in de inschrijvingsaantallen.



Figuur 14: Evolutie van het aantal inschrijvingen voor VTS-module-organisaties (V) tussen 2006 en 2015

Onderstaande figuur 15 geeft een stijgende tendens weer in het aantal module-organisaties tussen 2006 en 2015.



Figuur 15: Evolutie van het aantal VTS-module-organisaties (V) tussen 2006 en 2015

Op basis van de verhouding tussen het aantal VTS-module-organisaties en het aantal inschrijvingen kan men de bezettingsgraad van de VTS-opleidingen berekenen.

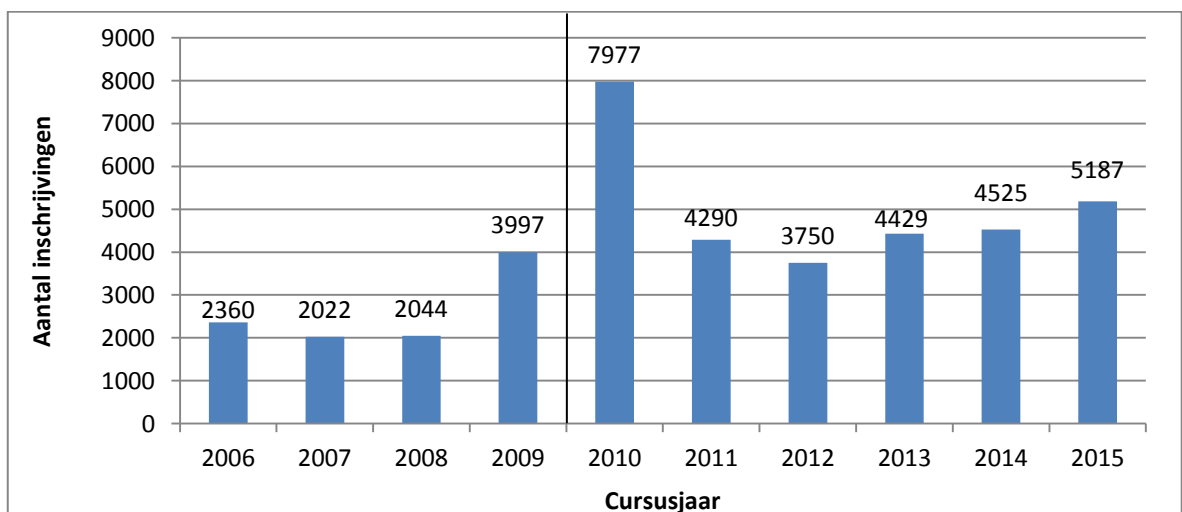
De bezettingsgraad bedraagt voor 2015 ongeveer 21,45 cursisten per cursus. Dit cijfer blijft reeds vele jaren ongeveer constant.

Evolutie van het aantal inschrijvingen voor erkende cursussen (E)

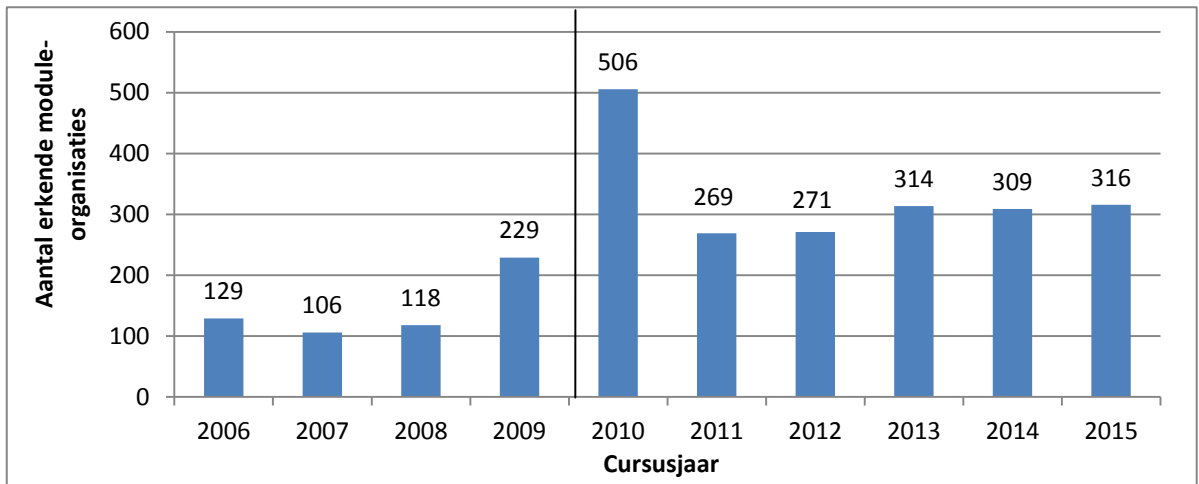
Parallel aan het aantal inschrijvingen voor VTS-module-organisaties en de VTS-module-organisaties zelf, kan ook de vergelijking gemaakt worden tussen het aantal erkende module-organisaties en het aantal inschrijvingen voor de erkende module-organisaties.

De bezettingsgraad bedraagt voor 2015 ongeveer 16,41 cursisten per cursus. Dit cijfer blijft reeds vele jaren ongeveer constant en is beduidend lager dan voor de VTS-cursussen.

De sterke daling van het aantal cursusorganisaties en het aantal inschrijvingen is te wijten aan een reorganisatie van de opleidingsstructuur Hoger Redder en is eigenlijk een fictieve daling. Waar in 2010 de opleiding uit 5 modules bestond en cursisten dus 5 keer inschreven, werd de opleiding in 2011 hervormd en schreven cursisten slechts 1 keer in.



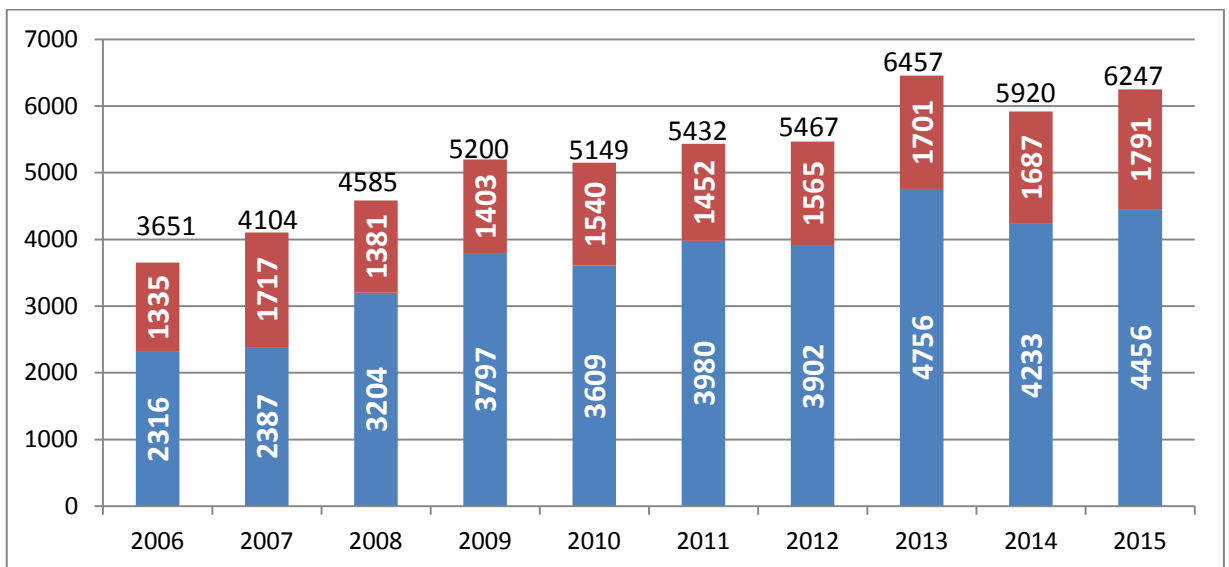
Figuur 16: Evolutie van het aantal inschrijvingen voor erkende module-organisaties (E) tussen 2006 en 2015



Figuur 17: Evolutie van het aantal erkende module-organisaties (E) tussen 2006 en 2015

Aantal gediplomeerden tussen 2006 en 2015

In figuur 18 wordt een overzicht gegeven van het aantal gediplomeerden tussen 2006 en 2015. Hierbij werd rekening gehouden met de gediplomeerden via cursussen (V+E), Assimilaties (A) en Inschalingen (I). De generieke assimilaties zijn hierin niet opgenomen.



Figuur 18: Evolutie van het aantal gediplomeerden tussen 2006 en 2015

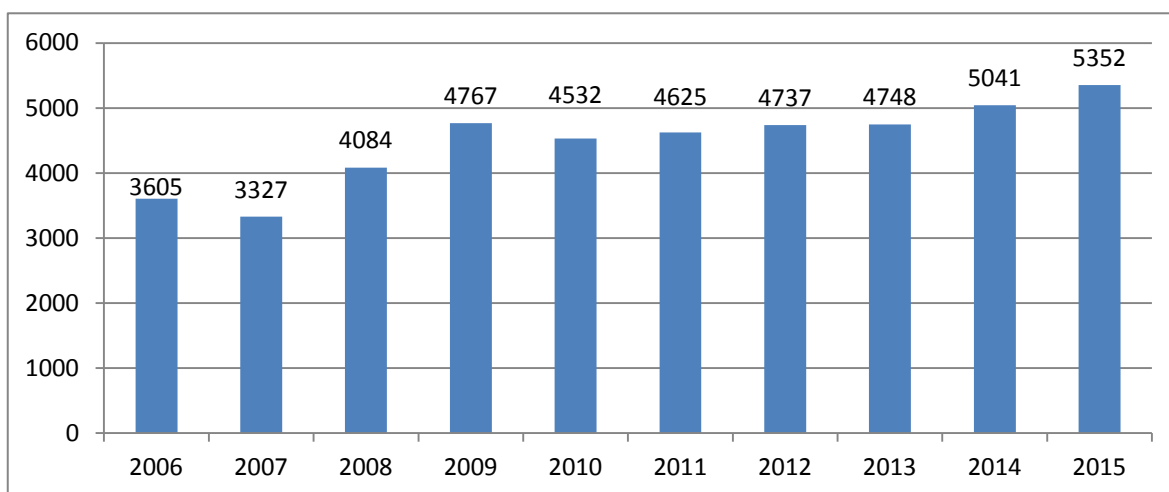
De tendens van het jaarlijks aantal gediplomeerden is stijgend. In 2007 zijn er een heel aantal gediplomeerden fitness bijgekomen via een eenmalige assimilatie. Ook in 2013 zien we een grote stijging, te wijten aan een eenmalige assimilatieprocedure voor duiken.

In totaal werden 52.212 diploma's behaald over een periode van 10 jaar.

Aantal gediplomeerden per cursussoort

Tussen 2006 en heden behaalden 7,9% van alle gediplomeerden hun diploma via assimilaties (hierin worden de éénmalige assimilaties voetbal van 2011 en de generieke assimilaties voor LO-afgestudeerden niet meegeteld); 7,82% via inschalingen en 84,21% via normale module-organisaties. Het aantal personen dat een kwalificatie via de EVC/EVK-procedure of via GOT behaalde, wordt niet op de grafiek weergegeven omdat dit over 0,07% van het totaal aantal gediplomeerden gaat. Voor een diploma Basisredder, Hoger Redder of Duiker Redder werd geen enkele assimilatie of inschaling toegekend.

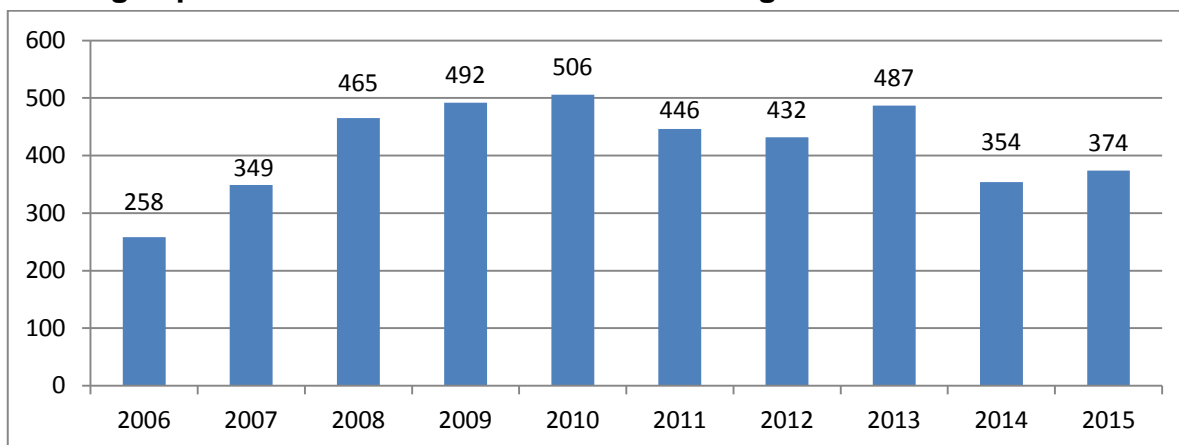
Aantal gediplomeerden via module-organisaties (VTS en erkend)



Figuur 19: Evolutie van het aantal gediplomeerden via erkende en VTS-module-organisaties tussen 2006 en 2015

In figuur 19 wordt de evolutie van het aantal gediplomeerden via module-organisaties (VTS en erkend, maar dus zonder Assimilaties en Inschalingen) weergegeven tussen 2006 en 2015. De tendens is duidelijk stijgend over een periode van 10 jaren.

Aantal gediplomeerden via universitaire inschalingen



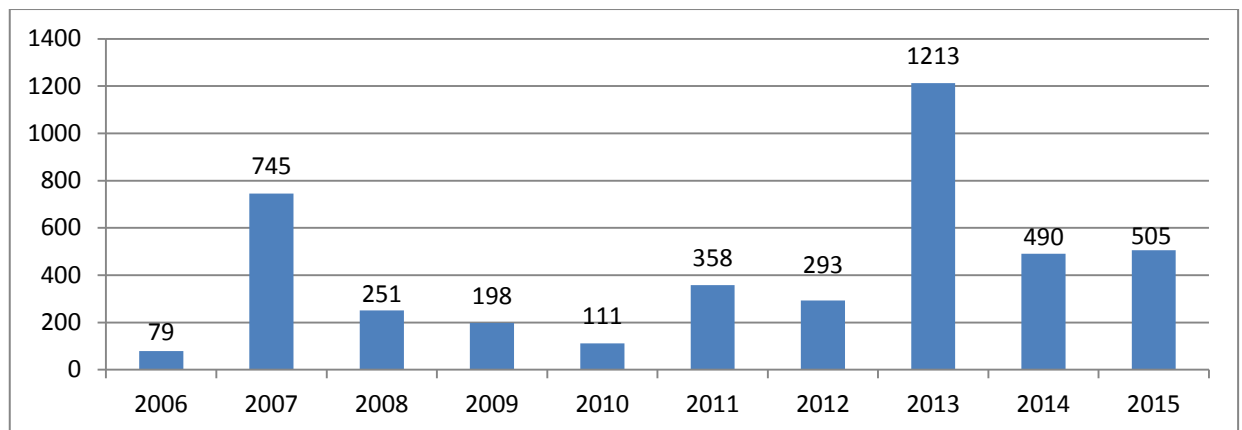
Figuur 20: Evolutie van het aantal universitaire inschalingen (mannen en vrouwen) tussen 2006 en 2015

In figuur 20 wordt de evolutie van het aantal universitaire inschalingen weergegeven tussen 2006 en 2015. Er is een steeds betere administratieve opvolging door het VTS-

secretariaat en de liaisons en een meer intense samenwerking met de universiteiten LO. De laatste jaren stellen de sportfederaties steeds strengere kwaliteitseisen aan de cursisten op niveau 2 en 3. De daling in 2014 is te wijten aan het overgangsjaar door de invoering van de tweejarige Master LO.

Aantal gediplomeerden via assimilaties

In figuur 21 wordt de evolutie van het aantal gediplomeerden via assimilaties weergegeven tussen 2006 en 2015. Er zijn systematisch meer assimilaties van mannelijke dan vrouwelijke personen. De piek in 2007 is te verklaren door een éénmalige regularisatie van fitness-gediplomeerden. Nogmaals dient opgemerkt te worden dat in deze grafiek de meer dan 10.000 eenmalige assimilaties in 2011 van VFV-diploma's en de generieke assimilaties voor LO-afgestudeerden niet zijn mee opgenomen. De piek in 2013 is te wijten aan de eenmalige assimilatieprocedure in het duiken.

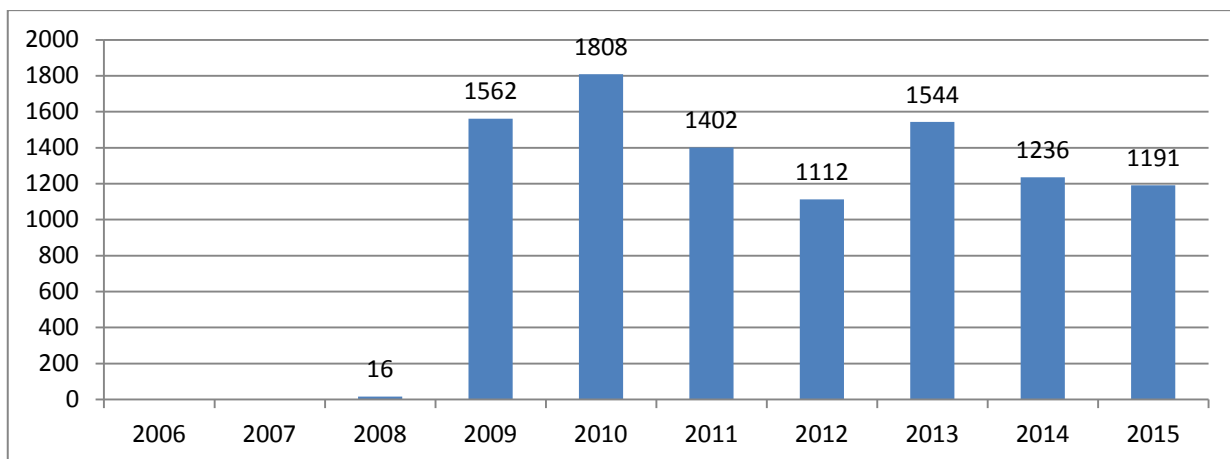


Figuur 21: Evolutie van het aantal assimilaties (mannen en vrouwen) tussen 2006 en 2015

Aantal geattesteerden voor Aspirant-Initiator, Aanvullende opleidingen voor het begeleiden van sporters met een handicap en sportende senioren

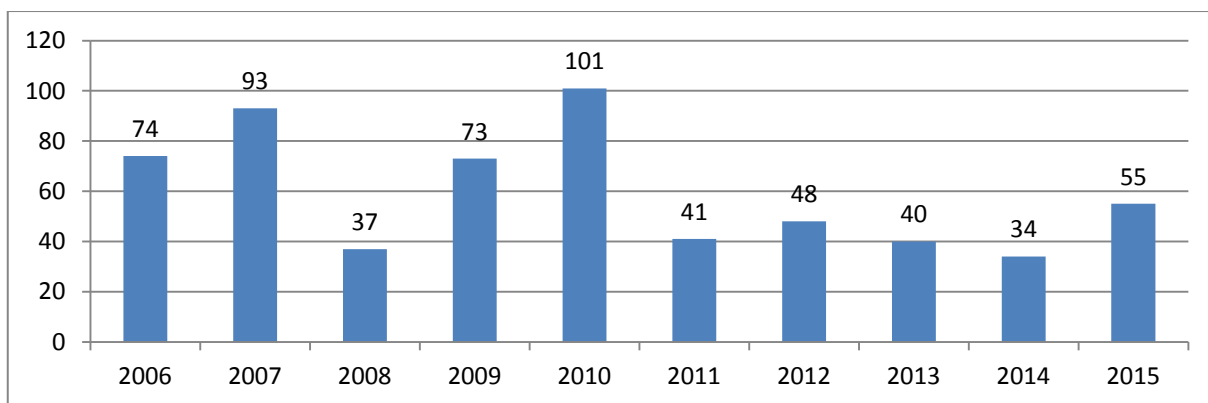
In figuur 22 wordt de evolutie van het aantal geattesteerden Aspirant-Initiator weergegeven. Het is pas eind 2008 dat het eerste attest Aspirant-Initiator werd uitgereikt en pas in 2009 dat er massaal opleidingen Aspirant-Initiator werden georganiseerd.

Na de heropleving in 2013, stellen we opnieuw een terugval van het aantal geattesteerden Aspirant-Initiator vast.



Figuur 22: Evolutie van het aantal geattesteerden Aspirant-Initiator tussen 2006 en 2015

In figuur 23 wordt de evolutie van het aantal geattesteerden voor de Aanvullende opleidingen (Sporters met een handicap en sportende senioren) weergegeven.

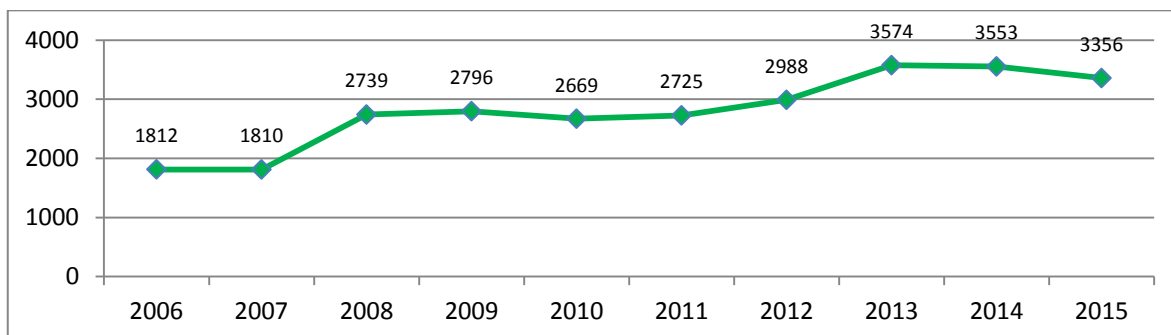


Figuur 23: Evolutie van het aantal geattesteerden voor de aanvullende opleidingen (Sporters met een handicap en sportende senioren) tussen 2006 en 2015

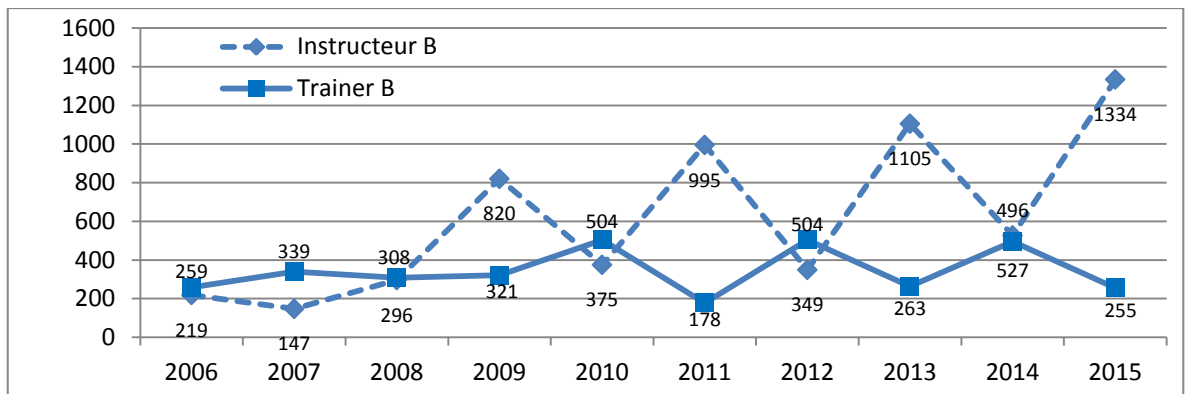
Aantal gediplomeerden per opleidingsniveau

De sporttakgerichte opleidingen van de Vlaamse Trainersschool zijn al van bij de aanvang in 3 opleidingsniveaus opgedeeld, weliswaar met gewijzigde naamgeving.

Figuur 24 vertoont vanaf 2008 een stijging van het aantal gediplomeerden. Deze stijging is te verklaren door het grote aantal gediplomeerden Initiator Voetbal. De stijging in 2013 is te wijten aan een eenmalige assimilatieprocedure in het duiken.

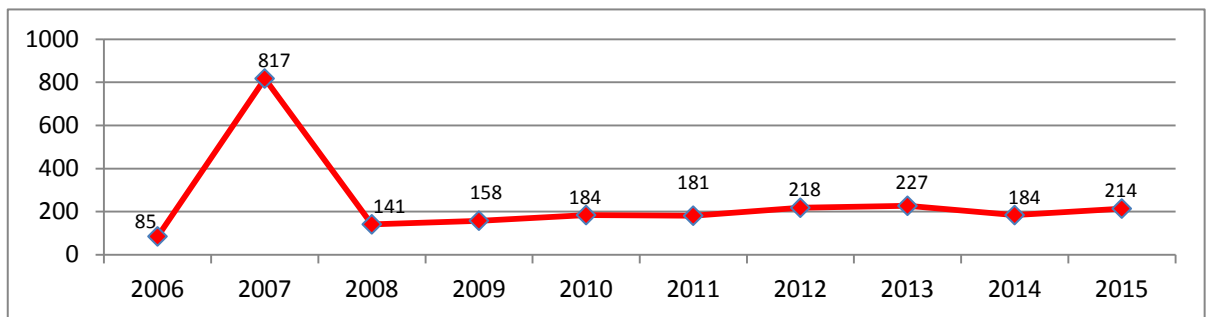


Figuur 24: Aantal diploma's Initiator tussen 2006 en 2015



Figuur 25: Aantal diploma's Instructeur B en Trainer B tussen 2006 en 2015

Op figuur 25 is vanaf 2009 te merken dat stijgingen en dalingen van het aantal gediplomeerden Instructeur B en Trainer B elkaar steeds afwisselen. Dit is te wijten aan de tweejaarlijkse organisatie van de opleiding Instructeur B en Trainer B Voetbal. De algemene tendens over een periode van 10 jaren is echter stijgend.

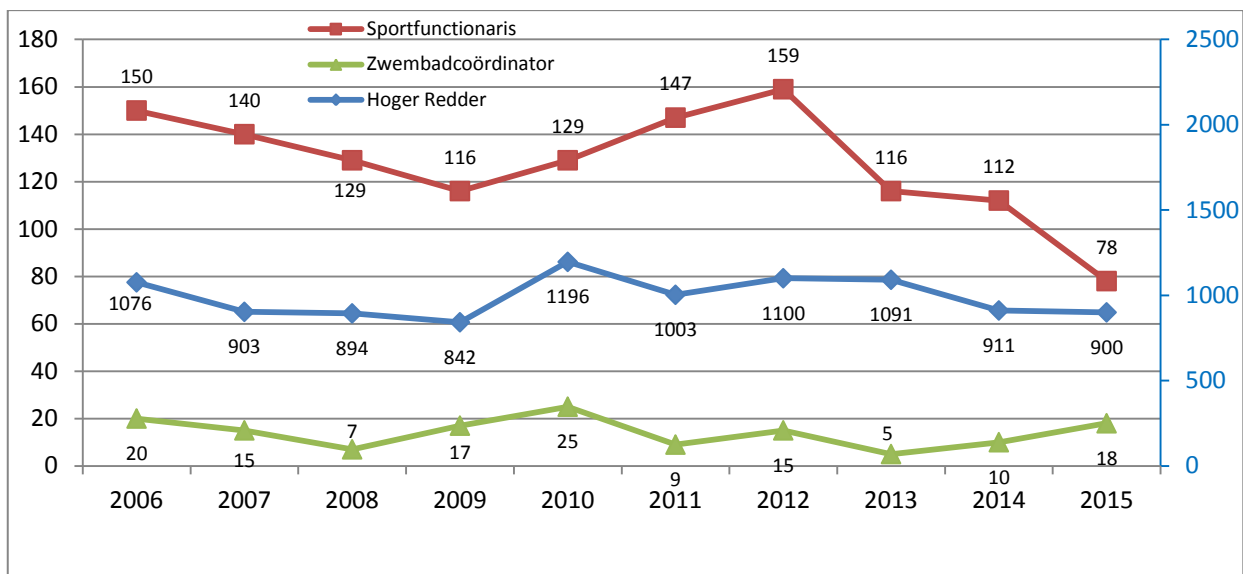


Figuur 26: Aantal diploma's Trainer A tussen 2006 en 2015

Uit figuur 24, 25 en 26 blijkt eveneens dat het aantal gediplomeerde Initiators jaarlijks ver het aantal gediplomeerden op niveau 2 (Instructeur B en Trainer B) en niveau 3 (Trainer A) overtreft. Dit betekent dat van de gediplomeerde Initiators slechts een beperkt aantal daadwerkelijk een hoger opleidingsniveau aanvat. Uit figuur 26 blijkt tevens dat voor het opleidingsniveau Trainer A al enkele jaren een licht stijgende tendens merkbaar is. De piek van het aantal gekwalificeerden in 2007 is te wijten aan een éénmalige regularisatie van fitness-gediplomeerden.

Aantal gediplomeerden voor de beroepsgerichte opleidingen

In figuur 27 wordt de evolutie van het aantal gediplomeerden voor de 3 grote beroepsgerichte opleidingen weergegeven tussen 2006 en 2015. Er was een stijgende tendens in het aantal gediplomeerden Hoger Redder (Hoger Redder, Duiker Redder en Basisredder samen). Sinds 2014 daalde het gediplomeerden aantal echter licht. In het aantal gediplomeerden van Sportfunctionaris stellen we voor het derde jaar op rij een daling van het aantal gediplomeerden vast. Bij Zwembadcoördinator merken we, na de terugval in 2013, vanaf 2014 opnieuw een stijging van het aantal gediplomeerden.



Figuur 27: Aantal beroepsgerichte diploma's per opleiding tussen 2006 en 2015

Sporttakken met het meeste aantal gediplomeerden tussen 2006 en 2015

In onderstaande tabel worden alle sporttakken met het aantal gediplomeerden per opleidingsniveau weergegeven tussen 2006 en 2015 (periode van 10 jaar).

Sporttak	Initiator		Instructeur B		Trainer B		Trainer A		TOTAAL	
	Aantal	Positie	Aantal	Positie	Aantal	Positie	Aantal	Positie	Aantal	Positie
Voetbal (*) (***)	11172	1	4861	1	4004	1	3078	1	23115	1
Basketbal (***)	3026	2	284	4	454	2	164	3	3928	2
Fitness (**)	1037	1	1583	2			1182	2	3802	3
Gymnastiek (***)	2728	3	69	12	177	6	57	6	3031	4
Zwemmen (***)	2473	4	239	5	159	7	34	12	2905	5
Volleybal (***)	2175	5	209	6	232	4	83	5	2699	6
Atletiek (***)	1721	6	11	18	309	3	92	4	2133	7
Tennis	1481	7	465	3	139	8	47	8	2132	8
Paardrijden	1469	8	103	10	190	5	36	11	1798	9
Dansen (***)	1465	9	205	7			39	9	1709	10
Skiën/Snowboard	1409	10	156	9			38	10	1603	11
Duiken	1269	12	182	8			30	13	1481	12
Handbal (***)	1381	11			70	12	28	15	1479	13
Zeilen	863	14	84	11	20	19	4	23	971	14
Judo	511	16			123	9	52	7	686	15
Klim- en Bergsport	582	15	24	14	21	18	2	25	629	16
Badminton	456	17			48	14	13	16	517	17
Wielrennen	322	19			88	11	9	17	419	18
Ropeskipping	345	18			25	15			370	19
Triatlon/Duaton	222	23			92	10	29	14	343	20
Korfbal	310	20			23	17	8	20	341	21
Kano/Kajak	264	21	23	15	18	23			305	22
Tafeltennis	234	22			20	20	3	24	257	23
Karate	200	24	29	13	14	26	9	18	252	24
Rolschaatsen	183	26			15	24	7	21	205	25
Hockey	195	25							195	26
IJsschaatsen	177	27			7	30	7	22	191	27
Ju-Jitsu	141	28	21	16	25	16	1	28	188	28
Golf	122	29			56	13	9	19	187	29
Taekwondo	113	30	6	22	20	21	1	29	140	30
Boogschieten	113	31	15	17					128	31

Rugby	103	33			20	22	1	30	124	32
Schieten	104	32	11	19	1	34			116	33
Baseball/Softball	102	34			11	27			113	34
Schermen	65	39	10	20	15	25	2	26	92	35
Boksen	91	35							91	36
Waterski	73	37			9	28			82	37
Risicovechtsporten	80	36							80	38
Wandelen	73	38	4						77	39
Roeien	63	41		24	9	29	2	27	74	40
Motorrijden	65	40	5	23					70	41
Krachtsbal	52	42			5	31			57	42
Squash	52	43			5	32			57	43
Oriëntatielopen	49	44			4	33			53	44
Traditionele	48	45							48	45
Zeilwagenrijden	48	46							48	46
Aikido	39	47	8	21					47	47
Hengelen	37	48							37	48
Reddend	31	49			1	35			32	49
Bowling	29	50							29	50
Kaatsen	23	51							23	51
Gehandicaptenspor	19	52							19	52
Snooker	15	53							15	53
Petanque	13	54							13	54
Wushu	10	55							10	55
Gewichtheffen/Pow	1	56							1	56
Totaal	39.444		8.607		6.430		5.067		59.548	

(*) waarvan 1.158 via éénmalige regularisaties in 2002 en 10.141 éénmalige assimilaties van de VFV-diploma's in 2011

(**) waarvan 817 éénmalige regularisaties in 2007

(***) waarvan de generieke assimilaties tot Initiator in 8 sporttakken (LO-afgestudeerden) vanaf 2010 mee zijn opgenomen

In onderstaande tabel wordt tenslotte per sporttak de doorstroming weergegeven van het aantal gediplomeerden per opleidingsniveau naar een hoger opleidingsniveau. Het betreft hier de doorstroming van alle gekwalificeerden die een kwalificatie behaalden tijdens de periode 01/01/2006-31/12/2015. Een cursist wordt als 'doorgestroomd' beschouwd indien de beide kwalificaties tijdens deze periode werden behaald.

Er zijn grote verschillen tussen de sporttakken. De tabel staat gesorteerd met de hoogste doorstromingsgraad van niveau 1 naar niveau 2 bovenaan. De gearceerde cijfers zijn de hoogste 10% doorstroming per kolom.

NVT = geen doorstroom mogelijk gezien er geen actief opleidingsstramien is.
0% = er is wel een actief opleidingsstramien, maar er was geen doorstroom in de periode 01/01/2006-31/12/2016 (geen cursusorganisatie en/of geen geslaagden).

Sporttak	Niv. 0 → Niv. 1	Niv. 1 → Niv. 2	Niv. 2 → Niv. 3	Niv. 1 → Niv. 3
Voetbal	NVT	33,8%	13,3%	4,0%
Fitness	NVT	31,0%	4,8%	1,4%
Triatlon/Duatlon	NT	26,3%	20,1%	4,9%
Tennis	14,5%	18,7%	2,0%	0,1%
Aikido	NVT	17,9%	NVT	NVT
Schermen	46,8%	15,8%	3,7%	1,3%
Wielrennen	NVT	15,6%	6,8%	1,6%
Boogschieten	NVT	13,3%	NVT	NVT

Judo	13,4%	11,7%	11,4%	0,8%
Karate	21,9%	11,5%	0,0%	0,0%
Paardrijden	23,3%	10,8%	3,1%	0,1%
Atletiek	11,1%	10,1%	10,6%	1,3%
Ju-jitsu	6,5%	9,9%	0,0%	0,0%
Basketbal	NVT	9,8%	10,9%	0,6%
Rugby	NVT	9,7%	5,0%	0,0%
Roeien	29,4%	9,5%	11,1%	1,6%
Badminton	19,9%	8,4%	17,3%	2,3%
Duiken	NVT	8,2%	6,0%	0,3%
Volleybal	19,5%	7,9%	8,9%	0,6%
Skiën/Snowboard	NVT	7,8%	9,0%	0,8%
Zwemmen	17,1%	7,4%	4,5%	0,3%
Wandelen	NVT	6,8%	NVT	NVT
Kano/Kajak	NVT	6,1%	NVT	NVT
Oriëntatielopen	NVT	6,1%	NVT	NVT
Rolschaatsen	35,5%	6,0%	25,0%	2,2%
Schieten	NVT	5,8%	NVT	NVT
Tafeltennis	13,8%	5,6%	5,0%	0,0%
Zeilen	23,4%	5,1%	0,0%	0,0%
Dansen	NVT	4,4%	10,8%	1,2%
Krachtbal	NVT	3,8%	NVT	NVT
Klim- en bergsport	NVT	3,6%	NVT	NVT
Gymnastiek	16,2%	3,4%	8,9%	0,4%
Ropeskipping	33,7%	2,9%	NVT	NVT
Taekwondo	17,0%	2,7%	NVT	0,0%
Waterski	NVT	2,7%	NVT	NVT
Ijsschaatsen	NVT	2,3%	28,6%	1,1%
Korfbal	14,2%	2,3%	13,0%	0,0%
Handbal	15,4%	2,2%	27,5%	0,5%
Risicovechtsporten	17,0%	1,1%	NVT	NVT
Baseball/softball	NVT	0,0%	NVT	0,0%
Golf	NVT	0,0%	NVT	NVT
Hockey	NVT	0,0%	NVT	NVT
Motorrijden	NVT	0,0%	NVT	NVT
Reddend zwemmen	NVT	0,0%	NVT	NVT
Squash	NVT	0,0%	NVT	NVT
Zeilwagenrijden	NVT	NVT	NVT	NVT
Hengelen	NVT	NVT	NVT	NVT
Petanque	NVT	NVT	NVT	NVT
Snooker	NVT	NVT	NVT	NVT
Traditionele sporten	NVT	NVT	NVT	NVT
Boksen	NVT	NVT	NVT	NVT
Gehandicaptensport	NVT	NVT	NVT	NVT
Kaatsen	NVT	NVT	NVT	NVT
Wushu	NVT	NVT	NVT	NVT
Bowling	NVT	NVT	NVT	NVT

9. Georganiseerde bijscholingen

Door de Vlaamse Trainersschool worden verschillende categorieën van bijscholingen georganiseerd of erkend:

- ◆ decretaal verplichte bijscholingen voor coördinatoren van de sportfederaties
- ◆ bijscholingen voor Hoger Redder
- ◆ sporttechnische bijscholingen voor (niet-)gekwalificeerde sportbegeleiders (VTS Plus)
- ◆ bijscholingen voor VTS-medewerkers (docenten, DSKO's, cursusverantwoordelijken)

Vanaf het voorjaar 2014 worden geen Sportac-opleidingen (Administratieve opleidingen voor clubbestuurders) meer georganiseerd. Het volledige pakket werd overgedragen naar Dynamo Project (VSF).

Vanaf 2014 worden alle bijscholingen voor Hoger Redder opgenomen in de VOTAS-databank. Ook de bijscholingen in het kader van de Basisopdrachten (BO3/BO2) van de sportfederaties worden geregistreerd in de VOTAS-databank. Sportfederaties die dat wensen kunnen aan de deelnemers een gepersonaliseerd federatie-attest digitaal beschikbaar stellen. In 2015 werden 270 bijscholingen opgenomen en 2.643 geattesteerden.

Decretaal verplichte bijscholingen voor coördinatoren van sportfederaties

Op 13/7/2001 werd het decreet houdende de regeling van de erkenning en subsidiëring van de Vlaamse sportfederaties, de koepelorganisatie en de organisaties voor de sportieve vrijetijdsbesteding goedgekeurd. Het daaraan gekoppelde uitvoeringsbesluit van 5/12/2008 vermeldt in artikel 14: *“Overeenkomstig het artikel 13, 7° en artikel 28, 8° van het decreet moet de sportfederatie, om in aanmerking te komen voor subsidies voor de basisopdrachten, voldoen aan de volgende voorwaarden inzake opleiding en bijscholing van de verantwoordelijke personen:*

1° de sporttechnische coördinator(en) en de coördinator topsport van de sportfederatie volgen jaarlijks een sport- of managementgerelateerde bijscholing van minstens zes uur die georganiseerd of erkend wordt door de VTS, die daarvoor een deelnameattest uitreikt

2° de administratieve coördinator van de sportfederatie volgt jaarlijks een administratieve bijscholing van minstens zes uur, die door het Bloso georganiseerd of erkend wordt. Het deelnameattest wordt door het Bloso uitgereikt.

In 2015 werden 92 decretaal erkende bijscholingen voor een totaal van 1.538 uren georganiseerd en/of erkend en opgevolgd door de cel bijscholingen van de VTS. De verschillende doelgroepen kregen zodoende een voldoende groot aanbod. Er werden hiervoor in totaal 896 attesten afgeleverd (geen Dag van de Trainer in 2015).

Deze bijscholingen werden georganiseerd door Bloso/VTS of door één van de partners van de VTS: de universiteiten en de hogescholen met een LO-opleiding, de Vlaamse Sportfederatie (VSF) en de Vlaamse Overheid.

Het aantal deelnemers aan deze bijscholingen ligt beduidend hoger, maar niet iedereen heeft een attest nodig. De tabel decretaal verplichte bijscholingen 2015 geeft een overzicht van de geattesteerde deelnemers.

Overzicht van het aantal uren bijscholing per categorie

Doelgroep	Afkorting	Aantal uren
Coördinatoren Topsport	CT	324,5
Sporttechnisch coördinatoren	STC	333
Sporttechnisch coördinatoren recreatieve sportbeoefening	STCR	316
Administratieve coördinatoren	AC	564,5
Totaal		1.538

◆ **Decretaal verplichte bijscholingen 2015 georganiseerd of erkend door de VTS**

	Plaats	Titel bijscholing	Erkende uren	ADC	CT	STC	STCR	Organisator	Dlnrs
15/01/2015	Brussel	Time Management in company opleiding	3,5	3,5	3,5	3,5	3,5	Tennis Vlaanderen vzw	5
16/01/2015	Brussel	Actuaplus Januari (2015)	2	2	0	0	0	Sociare	1
22/01/2015	Gent	VSF - Visie op jeugdbeleid	4,5	0	4,5	4,5	4,5	VSF	46
22/01/2015	Brussel	Sociare 2015 - Basiscursus PC329 Voorjaar	48	48	0	0	0	Sociare	0
27/01/2015	Brussel	Sociare 2015 - WS Arbeidsreglement	3	3	0	0	0	Sociare	0
3/02/2015	Gent	Coach met de M-factor	2	0	2	2	2	KUL	7
4/02/2015	Gent	VSF - Vrijwilligersmanagement voor sportfederaties	6	6	6	6	6	VSF	0
5/02/2015	Gent	Vormingstweedaagse Sport & Armoede	12	12	12	12	12	VSF	1
10/02/2015	Brussel	Actuaplus Februari (2015)	2	2	0	0	0	Sociare	2
10/02/2015	Gent	VSF2015 - Traject Sportclubonderstuning	15	15	15	15	15	VSF	29
11/02/2015	Brussel	Actuaplus Februari (2015)	2	2	0	0	0	Sociare	1
11/02/2015	Berchem	Coach met de M-factor	2	0	2	2	2	KUL	31
24/02/2015	Brussel	Basismodule voor nieuwe coördinatoren 2014-2015: deel 2	11	11	11	11	11	Bloso	16
27/02/2015	Gent	VCP - Plannen en periodiseren in cyclische sporten	4	0	4	0	0	Bloso	77
3/03/2015	Antwerpen	VSF - Sportief de tijd houden	6	6	6	6	6	VSF	13
5/03/2015	Gent	New trends in Sport Sponsorship	2,	2,5	2,5	2,5	2,5	UG	0
9/03/2015	Meise	Gewijzigde antidopingregelgeving voor sportfederaties	3	3	3	3	3	VSF	62
10/03/2015	Brussel	WS Verlof (2016)	3	3	0	0	0	Sociare	1
10/03/2015	Antwerpen	Overlegmoment recreatieve volwassen- en seniorenwerking	4,5	0	0	4,5	4,5	VSF	30
12/03/2015	Gent	VSF - Duidelijk schrijven	6	6	6	6	6	VSF	0
14/03/2015	Dessel	Bijscholing voor Multimovelesgevers	3	0	0	0	0	Bloso	29
19/03/2015	Brussel	Workshop Tijds krediet (2015)	3	3	0	0	0	Sociare	1
20/03/2015	Brussel	Actuaplus Maart (2015)	2	2	0	0	0	Sociare	1
23/03/2015	Brussel	VSF2015 - Sponsorwerving voor sportfederaties	3	3	0	3	3	VSF	16
24/03/2015	Brussel	WS Pensioen	3	3	0		0	Sociare	1
26/03/2015	Brugge	7e European Equine Health and Nutrition Congress	9	0	9	0	0		1
31/03/2015	Brussel	WS Soepele tewerkstellingsvormen (2015)	3	3	0	0	0	Sociare	2

1/04/2015	Willebroek	VSF2015 - Doeltreffend interviewen	6	0	6	6	6	VSF	0
21/04/2015	Brussel	WS Supervisie btw (2015)	3	3	0	0	0	Sociare	3
21/04/2015	Tongerlo	VSF2015 - Fiscaliteit en btw voor sportfederaties	3	3	0	0	0	VSF	0
21/04/2015	Westerlo	VSF2015 - Privacywetgeving voor sportfederaties	3	3	3	3	3	VSF	12
23/04/2015	Brussel	WS Het nieuwe werken: juridische aspecten	3	3	0	0	0	Sociare	4
28/04/2015	Brussel	WS Groepsverzekering	6	6	0	0	0	Sociare	1
29/04/2015	Brussel	WS Groepsverzekering	6	6	0	0	0	Sociare	2
5/05/2015	Gent	VSF2015 - Communiceren in kleuren	6	6	6	6	6	VSF	10
6/05/2015	Brussel	Basiscursus Kort - Paritair Comité	12	12	0	0	0	Sociare	0
12/05/2015	Brussel	WS Wat kan nog binnen de loonnorm? (2015)	3	3	0	0	0	Sociare	0
19/05/2015	Brussel	Infosessie Werkgeversgroepering: oplossing voor uw organisatie?	2,5	2	0	0	0	Sociare	4
28/05/2015	Berchem	VSF2015 - Ledenbinding voor sportfederaties	3	3	3	3	3	VSF	19
9/06/2015	Brussel	Infosessie Verkiezingen 2016	3	3	0	0	0	Sociare	1
12/06/2015	Brussel	WS Resultaatgericht werken in uw organisatie (2015)	6	6	0	0	0	Sociare	1
18/06/2015	Gent	VSF2015 - Communicatiebeleid in sportfederaties	3	3	3	3	3	VSF	22
19/06/2015	Brussel	Actuaplus Juni (2015)	2	2	0	0	0	Sociare	1
22/06/2015	Brussel	VSF2015 - Less stress in te stresses	6	6	6	6	6	VSF	10
10/09/2015	Antwerpen	EFSMA-congres 2015	6	0	6	6	6		0
10/09/2015	Brussel	Basiscursus 329 - Najaar 2015	48	48	0	0	0	Sociare	1
16/09/2015	Antwerpen	VSF2015 - Architectuur sportfederaties in veranderende wereld	6	6	0	6	6	VSF	15
17/09/2015	Brussel	Workshop Tijdscrediet (2015)	3	3	0	0	0	Sociare	2
18/09/2015	Brussel	Actuaplus September (2015)	2	2	0	0	0	Sociare	2
19/09/2015	Antwerpen	Topclinic Zwemmen: E. Johannesson	6	0	6	6	0	VZF	1
22/09/2015	Gent	VSF2015 - Inzicht in het sportlandschap anno 2015	3	3	3	3	3	VSF	19
25/09/2015	Ronse	VSF - Inspiratiedag (2015)	4	4	4	4	4	VSF	72
29/09/2015	Brussel	WS Onderhandelen met werknemersvertegenwoordigers	6	0	0	0	0	Sociare	1
29/09/2015	Mechelen	VSF - Duidelijk schrijven	6	6	6	6	6	VSF	10
2/10/2015	Gent	BelOlympAc 1516 Management in Sportorganisaties	138	138	138	138	138	UG	0
8/10/2015	Gent	VSF2015 - Doeltreffend interviewen	6	6	0	6	6	VSF	0
10/10/2015	Gent	7e Sportcongres	6	0	6	6	6		4

10/10/2015	Brussel	WS Arbeidsduur en deeltijdse arbeid: de spelregels	6	6	0	0	0	Sociare	2
13/10/2015	Brussel	Infosessie - Actua najaar 2015	3	3	0	0	0	Sociare	2
14/10/2015	Brussel	Infosessie - Actua najaar 2015	3	3	0	0	0	Sociare	2
19/10/2015	Brussel	WS Resultaatgericht werken in uw organisatie (2015)	6	6	0	0	0	Sociare	2
20/10/2015	Brussel	Workshop Tijds krediet (2015)	3	3	0	0	0	Sociare	1
22/10/2015	Willebroek	VSF2015 - Financieel management voor sportfederaties	6	6	0	0	0	VSF	12
23/10/2015	Willebroek	VCP-Voorbereiden topsportsucces: elke stap telt!	4	0	4	0	0	Bloso	56
27/10/2015	Brussel	WS Resultaatgericht werken in uw organisatie (2015)	6	6	0	0	0	Sociare	2
29/10/2015	Westerlo	VSF 2015 - Communiceren in kleuren	6	6	6	6	6	VSF	13
9/11/2015	Brussel	WS Balanslezen	9	3	0	0	0	Sociare	1
10/11/2015	Brussel	WS Het nieuwe werken: juridische aspecten	3	3	0	0	0	Sociare	0
10/11/2015	Gent	VSF2015 - Sponsorwerving voor sportfederaties	3	3	0	3	3	VSF	18
13/11/2015	Wilrijk	Topclinic Tennis: Frank Zlesak	5	0	5	5	0	Tennis Vlaanderen vzw	1
16/11/2015	Brussel	WS Balanslezen	9	3	0	0	0	Sociare	0
17/11/2015	Brussel	WS Pensioen	3	3	0	0	0	Sociare	0
19/11/2015	Sint-Niklaas	VSF2015 - Notuleren	6	6	6	6	6	VSF	12
20/11/2015	Brussel	Actuaplus November (2015)	2	2	0	0	0	Sociare	2
23/11/2015	Brussel	WS Balanslezen	9	3	0	0	0	Sociare	0
24/11/2015	Brussel	Basiscursus Kort - Paritair Comité	12	12	0	0	0	Sociare	0
25/11/2015	Brussel	VSF2015 - Fiscaliteit en btw voor sportfederaties	3	3	0	0	0	VSF	0
27/11/2015	Antwerpen	Startsessie: Naar een (nog) beter beleidsplan	3	3	3	3	3	VSF	31
30/11/2015	Brussel	WS Verzekeringen	3	3	0	0	0	Sociare	1
1/12/2015	Brussel	WS Werking comité en ondernemingsraad	3	3	0	0	0	Sociare	1
2/12/2015	Brussel	Snelcursus PC 329 (2015)	12	12	0	0	0	Sociare	2
3/12/2015	Antwerpen	VSF2015 - Vergaderingen (bege)lijden leiden	6	6	6	6	6	VSF	15
4/12/2015	Gent	Studiedag Participatiesurvey 2014	3	3	3	3	3	Steunpunt CJS	0
8/12/2015	Brussel	WS Supervisie btw (2015)	3	3	0	0	0	Sociare	3
10/12/2015	Brussel	WS Werkgelegenheidsmaatregelen	6	6	0	0	0	Sociare	0
10/12/2015	Willebroek	VSF2015 - Een succesvolle strategie voor ledenbinding in sportclubs	3	3	0	3	3	VSF	19
11/12/2015	Brussel	Studiedag: Met goesting aan de slag	5	5	0	0	0	Sociare	3

11/12/2015	Leuven	VK Symposium (2015)	3	0	3	3	0	Bloso	38
11/12/2015	Leuven	1ste Coloquium Topsport en Wetenschap	3	0	3	3	0	Bloso	38
14/12/2015	Brussel	VSF2015 - Personeelsmanagement voor sportfederaties	3	3	0	0	0	VSF	6
14/12/2015	Brussel	VSF2015 - Privacywetgeving voor sportfederaties	3	3	3	3	3	VSF	21
17/12/2015	Brussel	WS Sociale documenten	6	6	0	0	0	Sociare	2
		Totaal aantal uren bijscholing per categorie en totaal geattesteerden	656,5	564,5	324,5	333	316		896

Bijscholingen voor VTS-medewerkers

In 2015 werden volgende infosessie georganiseerd:

- ◆ Infosessies DSKO/STC: 30/04/2015 – Gent
- ◆ VTS-opendeurdag: 17/06/2015 – Opendeurdag op het VTS-secretariaat – Brussel
- ◆ Dag van de VTS-medewerker: 12/12/2015 – Herentals (zie punt 6)

Bijscholingen voor Hoger Redders

De uitbatingsvoorwaarden voor publieke zwembaden en open zwemgelegenheden maken deel uit van het Besluit van de Vlaamse Regering van 01/06/1995 houdende algemene en sectorale bepalingen inzake milieuhygiëne (BS 31/07/1995) en laatst gewijzigd op 19/06/2009 (BS 28/08/2009) (Vlarem II). In dit besluit wordt naast de opleidingsverplichtingen tevens de bijscholingsplicht van de Hoger Redder en de rol van het Bloso bij de erkenning van de bijscholingen duidelijk omschreven:

VLAREM II: o.a. afdeling 5.32.9.2.2. ‘Overdekte circulatiebaden’; afdeling 5.32.9.3.2. ‘Niet-overdekte circulatiebaden’ en afdeling 5.32.9.8.5. ‘Open zwemgelegenheden’:

‘De redders worden ten minste éénmaal per jaar geoefend in reddings- en reanimatie-technieken. Het getuigschrift van de meest recente bijscholing ligt ter inzage van de toezichthoudende ambtenaar op de plaats van de exploitatie. Bedoelde bijscholing moet erkend zijn door het Bloso.’

De bijscholingen voor de actieve redders, beroepsmatig of occasioneel in functie, worden georganiseerd door de verschillende partners binnen de VTS-denkcél ‘Reddend Zwemmen’ doch hoofdzakelijk door de Vlaamse Reddingsfederatie vzw (RedFed) en het Vlaams Instituut voor Sportbeheer en recreatiebeleid (ISB). Op de denkcélvergadering van 07/02/2014 werd beslist dat alle bijscholingen Hoger Redder tijdig moeten aangevraagd worden. Na afloop worden alle deelnemers opgeladen in de VOTAS-databank. Zo kunnen alle bijgeschoolde redders steeds een duplicaat bekomen van hun bijscholingsattest.

In 2015 werden 251 erkende bijscholingen geregistreerd. 216 werden door de RedFed georganiseerd met 4.044 deelnemers en 31 door het ISB met 685 deelnemers, HS Gent (2), KHLeuven (1) en KU Leuven (1) organiseerden 1 of 2 bijscholingen met samen 79 deelnemers.

VTS Plus: Sporttakoverschrijdende bijscholingen voor (niet-)gekwalificeerde sportbegeleiders

VTS Plus wil trainers op alle niveaus de mogelijkheid geven om zich blijvend bij te scholen rond sporttakoverschrijdende thema’s en wil tevens een platform bieden waar trainers met elkaar in dialoog kunnen treden. Alle bijscholingen in het VTS Plus bijscholingsaanbod duren minimum 2 uur en maximum 3 uur en er wordt € 25 inschrijvingsgeld per sessie gevraagd. Er wordt per actueel thema steeds gezocht naar een spreker die expert is in zijn/haar vak. Het maximum aantal deelnemers bedraagt per sessie per definitie 25. Sommige sprekers wensten echter het aantal te verlagen naar 16 of 12 deelnemers om zo de interactie te vergroten.

In 2015 hebben 648 trainers één of meerdere van de 40 bijscholingen gevolgd. Geen enkele geplande sessie moest afgelast worden. Per sessie werden gemiddeld 16 trainers verwelkomd en daagden gemiddeld 2 personen, zonder afmelden, niet op.

Volgende 17 thema's kwamen aan bod: polarized training, houdingstraining (deel I, II en III), core stabilisation, relaxatietechnieken, uitdagingen van een coach binnen een team, schouderblessures, coachen op maat van je sporters, hamstringblessures, stretching, sport met grenzen, rugblessures, het managen van emoties, coach-the-coach, hamstringblessures, i-training, feedback of feed-forward en sportvoeding.

Overzicht:

Titel	Datum	Plaats	Aanwezig	Afwezig	Geannuleerd
Polarized training als methodiek voor het opbouwen van de aerobe uithouding.	26/01/2015	Gent	9	2	0
Houdingstraining: werken aan de basis!	7/03/2015	Brugge	18	1	1
Core Stabilisation in training and therapy	12/03/2015	Leuven	37	7	1
Core Stabilisation in training and therapy	13/03/2015	Gent	50	4	1
Relaxatietechnieken als tool voor stressmanagement	25/03/2015	Herentals	15	1	0
De uitdagingen van de coach binnen een team	30/03/2015	Brugge	23	2	3
Schouderblessures: onvermijdelijk of toch niet?	2/04/2015	Hofstade	18	3	2
Coachen op maat van je sporters - deel 1	23/04/2015	Willebroek	10	0	0
Het belang van leiders binnen het team voor een optimaal teamfunctioneren	23/04/2015	Liedekerke	16	0	0
Coachen op maat van je sporters - deel 2	5/05/2015	Willebroek	11	0	0
Hamstringblessures: onvermijdelijk of toch niet?	5/05/2015	Leuven	12	2	0
Polarized training als methodiek voor het opbouwen van de aerobe uithouding.	6/05/2015	Hasselt	7	1	0
Houdingstraining: werken aan de basis!	7/05/2015	Willebroek	10	0	1
Stretching: Wat? Hoe? Waarom? Wanneer?	11/05/2015	Lede	22	1	0
Houdingstraining: werken aan de basis!	30/05/2015	Genk	16	2	0
Sport met grenzen	9/06/2015	Willebroek	9	0	0
De uitdagingen van de coach binnen een team	8/06/2015	Hasselt	17	6	1
Stretching: van principes naar realiteit	10/06/2015	Hofstade	10	0	1
Coachen op maat van je sporters - deel 1	11/06/2015	Waregem	16	1	1
Relaxatietechnieken als tool voor stressmanagement	11/06/2015	Hasselt	9	2	1
Coachen op maat van je sporters - deel 2	18/06/2015	Waregem	16	1	0
Rugblessures bij de overhead atleet	4/08/2015	Wilrijk	31	0	2
Coachen op maat van je sporters - deel 1	7/09/2015	Brugge	11	1	0
Coachen op maat van je sporters - deel 2	14/09/2015	Brugge	9	6	0
Houdingstraining deel II: het trainen van actieve houdingscontrole	19/09/2015	Gent	14	0	1
Houdingstraining deel III: het trainen van bewegingsbereik	24/09/2015	Gent	11	0	3
Het managen van emoties in (top)sport - deel 1	29/09/2015	Lede	24	2	1
Het managen van emoties in (top)sport - deel 2	13/10/2015	Lede	21	4	2
Maak als coach het verschil!	17/10/2015	Hasselt	9	6	2
Sport met grenzen	22/10/2015	Hasselt	8	1	0
Houdingstraining deel II: het trainen van actieve houdingscontrole	27/10/2015	Leuven	12	1	0
Houdingstraining deel III: het trainen van bewegingsbereik	29/10/2015	Leuven	11	3	0
Hamstringblessures: onvermijdelijk of toch niet?	29/10/2015	Gent	26	2	1

I-training: trainen en coachen met een tablet (beginners)	12/11/2015	Turnhout	14	2	1
Maak als coach het verschil!	14/11/2015	Willebroek	15	2	2
'Feedback' of 'Feed-forward': oplossingsgericht coachen - deel 1	16/11/2015	Brugge	16	3	0
Schouderblessures: onvermijdelijk of toch niet?	24/11/2015	Leuven	19	3	1
Portie 'sportvoeding' aub! Beter trainen en presteren door de juiste voeding.	26/11/2015	Herentals	27	4	1
I-training: trainen en coachen met een tablet (gevorderden)	2/12/2015	Turnhout	7	2	3
'Feedback' of 'Feed-forward': oplossingsgericht coachen - deel 2	7/12/2015	Brugge	12	3	1
TOTAAL			648	81	34

De VTS Plus bijscholingen werden georganiseerd in heel Vlaanderen. De meerderheid werd georganiseerd in Antwerpen (27,50%), gevolgd door Oost-Vlaanderen (22,50%), West-Vlaanderen (20,00%), Limburg (15%) en Vlaams-Brabant (15%).

De gemiddelde tevredenheidsscore van de VTS Plus bijscholingen bedraagt 8,23/10.

XI. SPORTPROMOTIE EN KENNISCENTRUM SPORT

Sportpromotie is een permanente opdracht van alle Vlaamse Sport voor Allen-actoren, het is een basisopdracht van zowel de lokale, provinciale als de Vlaamse overheid, alsook van de Vlaamse sportfederaties, de sportclubs en de schoolsportsector. Het is een geheel van maatregelen en acties op het vlak van sensibilisering, kennismaking met sport en het sportaanbod, informatieverschaffing over sportinitiatieven en ondersteuning met de bedoeling zo veel mogelijk mensen (alle doelgroepen/kansengroepen) aan te moedigen tot regelmatige en blijvende sportbeoefening in zo kwaliteitsvol mogelijke omstandigheden.

Deze permanente opdracht wordt op het terrein o.a. verwezenlijkt door een complementaire samenwerking tussen de verschillende Vlaamse sportactoren bij de organisatie van sportpromotionele acties en evenementen.

1. SENSIBILISERINGSACTIE OP VLAAMS NIVEAU (2015)

1. 'Sportelen, Beweeg zoals je bent'

In 2015 werd de sensibiliseringscampagne 'Sportelen, Beweeg zoals je bent' niet verder gezet. Er werd geen actieve promotie meer gevoerd via media, wel werd een aantal acties op het terrein (Sportelteam en de Gezondheidsrally) herhaald en werden de gemeenten voor een vierde en laatste maal ondersteund in het kader van de actie 'Sportelgemeente'. Het achterwege laten van extra promotie deed de deelnameaantallen van deze activiteiten in 2015 dalen.

De Sportelwebsite www.sportelen.be bleef ook in 2015 een promotie- en info-instrument ter bevordering van de senioren sport in Vlaanderen.

In 2015:

- ◆ werd de website bezocht door 29.702 unieke bezoekers.
- ◆ bedroeg het totaal aantal bezoeken 35.775.
- ◆ waren er in totaal 162.198 paginaweergaves.

Sportelteam Fysieke fitheid

In 2015 maakten 61 gemeenten gebruik van een Sportelteam (Vlaams of provinciaal) en werd de fysieke fitheid van 1.904 vijftigplussers getest.

De provinciale Sportelteams, waarvan het aanbod werd uitgebreid met een evenwichtstest, werd door 46 gemeenten aangevraagd en er werden 1.202 vijftig plussers getest. Dit is een daling met 14%. Enkel in de provincie West-Vlaanderen werd er een stijgend aantal aanvragen genoteerd.

Het aanbod van het Vlaams Sportelteam bleef ongewijzigd. Dit team werd door 15 gemeenten aangevraagd en testte in totaal 642 vijftig-plussers (- 48%). Deze daling is te

wijten aan een daling van de eigen sportpromotionele activiteiten en de verplaatsing van de Zenithbeurs (5 dagen) van november 2015 naar februari 2016.

Gezondheidsboekje en Gezondheidsrally

In samenwerking met VIGeZ (Vlaams Instituut voor Gezondheidspromotie en Ziektepreventie) werd begin 2013 het Gezondheidsboekje en de daarbij horende Gezondheidsrally gelanceerd. De brochure staat volledig in het teken van gezondheid en gidst de 50-plusser doorheen de 9 groepen van de actieve voedingsdriehoek. Daarnaast kan de senior zijn kennis rond bewegen/sporten en gezonde voeding testen door deel te nemen aan de Gezondheidsrally.

Er namen 849 vijftig-plussers (- 11%) deel aan organisaties in 29 gemeenten.

'Sportelgemeente 2015'

Met de actie 'Sportelgemeente' wil Bloso de gemeenten in de kijker plaatsen die zich uitzonderlijk hebben ingespannen voor senioren sport in hun gemeente. De titel werd dit jaar voor de 4^{de} en laatste maal uitgereikt naar aanleiding van de Vlaamse sensibiliseringscampagne 'Sportelen, beweeg zoals je bent'. Deze in 2009 opgestarte campagne had als doel 50-plussers opnieuw te laten sporten of aan het sporten te houden.

Dit jaar namen 209 gemeenten en steden deel aan de actie. Via het vervullen van een aantal criteria (o.a.: samenwerking met diverse lokale organisaties, organisatie van minimum 2 gemeentelijke Sportelactiviteiten waaronder 1 lessenreeks rond kracht en lenigheid, gebruik van het Sportellogo, ...) konden de gemeenten de titel van 'Sportelgemeente 2015' behalen. Per provincie werd bovendien aan 1 gemeente, die extra inspanningen leverde, de titel van 'Super Sportelgemeente 2015' toegekend. De Super Sportelgemeenten 2015 zijn: Bonheiden (Antwerpen), Hasselt (Limburg), De Pinte (Oost-Vlaanderen), Diest (Vlaams-Brabant) en Oostende (West-Vlaanderen)

Van 1 december tot 9 december vonden de huldigingen plaats in de verschillende provincies.

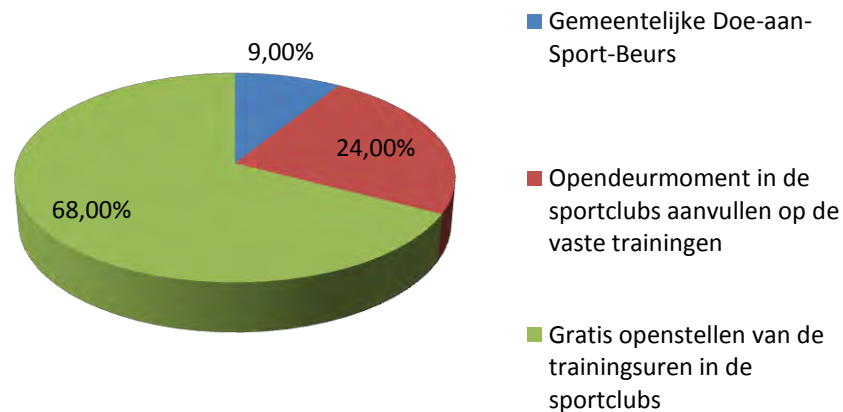
2. Week van de Sportclub

Omdat sporten in clubverband de beste garantie biedt voor regelmatig sporten met voldoende intensiteit en onder deskundige (professionele) begeleiding, werd de werking van de Vlaamse sportclubs extra benadrukt. In samenwerking met de Vlaamse Sportfederatie (VSF), ISB en met de medewerking van talrijke gemeentelijke sportdiensten en Vlaamse sportfederaties organiseerde Bloso dan ook van zaterdag 12/9/2015 tot en met zondag 20/9/2015, voor de zevende maal de 'Week van de Sportclub'. In 2015 stond de appreciatie voor de omkadering in de sportclubs centraal, nl. de vrijwilligers, trainers, taxi-ouders,

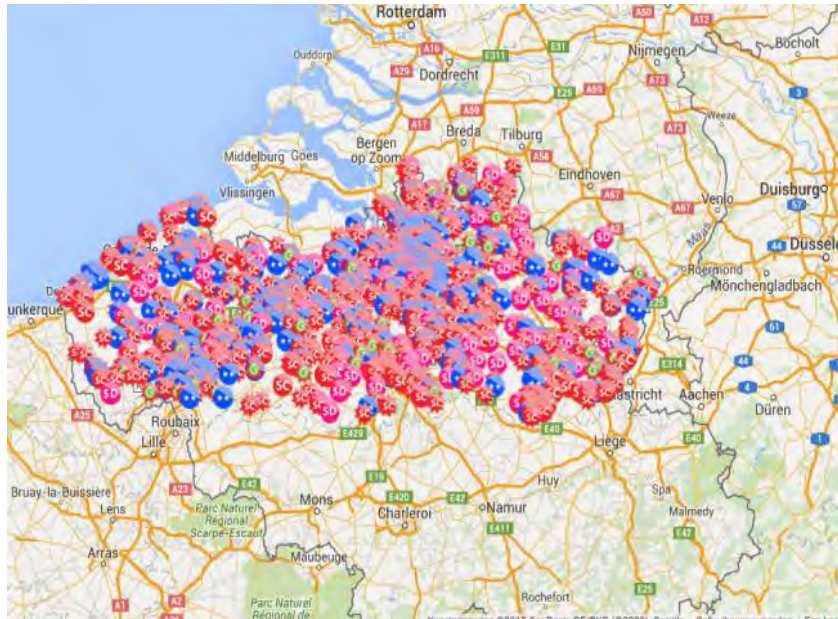
Een kort overzicht van de 'Week van de Sportclub' in 2015:

- ◆ De gemeentelijke programma's bestonden voornamelijk uit het gratis openstellen van de trainingen in de sportclubs (68%), uit open-deur-momenten aansluitend op de vaste trainingsuren (24 %) en/of gemeentelijke doe-aan-sportbeurzen (9%).

Week van de Sportclub Aanbod gemeenten



- ◆ Midden juli werd de nieuwe website van Week van de Sportclub gelanceerd. In de periode van 1 juli tot 2 december hebben er 14.053 unieke personen de website bezocht (17.319 bezoeken).
- ◆ Tijdens de mediacampagne (7 – 20/09) hebben 9.966 unieke bezoekers de website bezocht (11.551 bezoeken).
- ◆ De meeste bezoekers kwamen via onderstaande kanalen op de website:
 - * Direct 38 %
 - * Sociale media 25 %
 - * Zoekmachine 20 %
 - * Doorverwezen 13%
- ◆ Dit jaar was er voor het eerst een samenwerking met de Sportdatabank Vlaanderen. Clubs die deelnamen werden visueel gepresenteerd op een overzichtskaart. Wanneer bezoekers de clubs aanklikten werden de contactgegevens zichtbaar.



- ◆ Uit de cijfers van de Sportdatabank Vlaanderen kunnen we afleiden dat van de deelnemende clubs er:
 - * 86% een unisportclubs is en 14% een multisportclub
 - * 83% lid is van een erkende Vlaamse Sportfederatie,
- ◆ Volgende federaties telden de meeste meewerkende clubs:
 - * Voetbalfederatie Vlaanderen (124 clubs)
 - * Sporta-federatie (110 clubs)
 - * Vlaamse Volleybalbond (84 clubs)
 - * GymnastiekFederatie vzw (83 clubs)
- ◆ De gemeenten met het meest aantal deelnemende clubs waren:
 - * Antwerpen (88 clubs)
 - * Lier (67 clubs)
 - * Gent (64 clubs)
 - * Brugge (57 clubs)
- ◆ Op de Facebookpagina werd niet enkel verslag gebracht over de ‘Week van de Sportclub’, maar ook de ‘Goed Bezig’ actie kwam uitgebreid aan bod. Eind 2015 werd de pagina door 1.744 mensen geliked. Ten opzichte van vorig jaar zien we een verdubbeling van het aantal ‘likes’.
- ◆ De partners ISB en VSF hebben de informatie over de ‘Week van de Sportclub’ via hun kanalen (website/nieuwsbrief) verspreid. Beide partners plaatsen een artikel in hun magazine (volledige pagina).
- ◆ Er werd opnieuw een rechtstreekse oproep gedaan naar de sportclubs via massmail (Addemar). Uit analyse blijkt dat op de 14.037 contacten, 4.483 sportclubs de mail hebben geopend (34%, benchmark is 35%). 271 sportclubs hebben bijkomende info (Facebookpagina, website Week van de Sportclub) open geklikt (dit is 6% t.o.v. een benchmark van 25% en dus geen goed resultaat).
- ◆ Voor de vierde maal op rij werd de oproep ‘Toon je sport@school’ naar alle leerlingen van het basis- en secundair onderwijs gestuurd om op woensdag 16/09/2015 in de outfit van hun sport(club) naar school te gaan. Deze oproep werd gedaan via de website van de ‘Week van de Sportclub’, via een massmailing naar alle Vlaamse scholen en via de nieuwsbrief van SVS (juni en september). In totaal

werden 5.434 contacten (directies, gangmakers, leerkrachten) aangeschreven. Hiervan hebben 1.957 contacten de mail geopend (39%) en klikten 318 door naar de eigenlijke website (16% t.o.v. benchmark 25%). Daarnaast werden meer dan 3.000 posters verstuurd naar alle directies van de scholen. Hetzelfde promotiemateriaal werd ook bezorgd aan een 700-tal schoolsportgangmakers tijdens de apotheose van SVS in juni 2015.

- ◆ In totaal namen 390 scholen deel aan de actie. Dit is een daling t.o.v. 2014 (478 scholen). 25 winnende scholen ontvingen midden oktober van Bloso een sportief prijzenpakket.
- ◆ Per provincie werden door de provinciale Bloso-promotiediensten 3 pagode-tentjes verloot tussen de deelnemende gemeenten die het promotiemateriaal van de 'Week van de Sportclub' hebben gebruikt.
- ◆ Via de openbare omroep werd een mediacampagne gevoerd. De oude tv-spotjes werden vervangen door 3 nieuwe spotjes waarin de omkadering van de sporter centraal stond. Het eerste spotje draaide rond de taximama, een tweede zette de coach in de spotlight en in het derde spotje stond de materiaalverantwoordelijke centraal. De radiospot werd eveneens aangepast.
- ◆ De tv-spots werden afwisselend uitgezonden gedurende 2 weken (van 7/9 tot 20/9/2015) op Canvas en op 'Een'.
- ◆ De radiospot werd gedurende 2 weken uitgezonden op Radio1, Radio2 en Qmusic.
- ◆ In 2015 werd voor de eerste maal een online campagne gevoerd op sociale media. Op Facebook bereikte onze campagne 699.629 unieke gebruikers (geteld over de doelgroepen 'interesse sport', T40-50 en gezinnen). De advertenties werden 10.960 maal geklikt. Dit zijn shares, comments, likes en video kliks.
- ◆ De campagne op YouTube richtte zich op 3 doelgroepen: sport, familie en T35 – 54.
- ◆ In totaal werden de video's 653.355 maal getoond en 190.591 keer uitgekeken. De benchmark was voor de drie doelgroepen zeer hoog (25 – 37% t.o.v. 15%)
- ◆ In De Zondag (16 edities) verscheen op 6 september een volle pagina advertentie en een bijkomende publicatie op 16 september in de Streekkrant Brussel Deze Week.

Uit de evaluaties ingestuurd door 79 van de 193 deelnemende gemeenten leiden we volgende zaken af:

- ◆ Uit de bevraging van de sportdiensten blijkt dat 93% voor de 3de keer of meer deelneemt aan de 'Week van de Sportclub'.
- ◆ De gemeenten voerden vooral promotie via (in volgorde van belangrijkheid):
 - * Gemeentelijke website
 - * Gemeentelijk infoblad
 - * Folder
 - * Affiche
 - * Brochure met overzicht sportclubs
- ◆ 96% van de gemeenten vond de ondersteuning van Bloso goed. Dit bevatte o.a. gevoerde communicatie, promotiemateriaal, ...
- ◆ De uitbreiding van de 'Week van de Sportclub' naar een concept waarbij deze actie wordt uitgebreid naar 2 maal een periode van 1 maand (september en mei) ter promotie van de clubsport, werd afgetoetst bij de deelnemende gemeenten. 53% antwoordde dat ze in 2016 in het najaar zullen meewerken, 34% gaf aan zowel in het

voor- als in het najaar deel te nemen, 8% enkel in het voorjaar en 5% zal volgend jaar niet meer deelnemen.

Uit de evaluaties ingestuurd door 300 van de 2.087 deelnemende sportclubs kunnen volgende conclusies getrokken worden:

- ◆ 71 % van de bevroegde clubs namen voor de 3^{de} keer of meer deel aan de actie.
- ◆ Clubs namen vnl. deel (in volgorde van belangrijkheid):
 - * Om hun sportclub in de kijker te plaatsen
 - * Nieuwe leden aan te werven
 - * Omdat het gevraagd werd door de sportdienst
 - * Omdat andere sportclubs in de gemeente ook deelnamen
- ◆ 75 % van de bevroegde sportclubs vond de ondersteuning vanuit de sportdienst goed.
- ◆ 67 % van de clubs vond de ondersteuning vanuit Bloso goed. 28 % vond dat dit beter kon. Dit kan te wijten zijn aan het feit dat de clubs niet rechtstreeks contact hebben met Bloso, maar dat alles via de gemeenten verloopt. Er wordt nagegaan of er eventueel een tool kan gecreëerd worden op de ‘Week van de Sportclub’ -website waarbij de clubs zelf hun info kunnen ingeven.
- ◆ Ook aan de clubs werd gevraagd of ze een eventuele uitbreiding naar het voorjaar zien zitten.
 - * 53% geeft aan in het najaar deel te nemen
 - * 32% zal in het voor- en najaar deelnemen
 - * 10 % zal deelnemen in het voorjaar
 - * 5% zal volgend jaar niet deelnemen.
- ◆ De ‘Week van de Sportclub’ werd in 2015 ook in het teken geplaatst van een Europees initiatief ter bevordering van de Sport. Deze Europese campagne werd gevoerd onder de slogan ‘European Week of Sport’ #BeActive. Deze slogans werden systematisch opgenomen op het promotiemateriaal en de tv-spots. Met een deelname van meer dan 2.000 sportclubs was de ‘Week van de Sportclub’ één van de grootste acties die in het kader van deze Europese sensibiliseringsactie in heel Europa werden georganiseerd.

3. Goed Bezig

De actie ‘Goed bezig’ werd in 2015 voor de laatste maal georganiseerd. Via deze actie wou Bloso, samen met zijn partners VSF en ISB, de sportclubs permanent in de kijker plaatsen. Er werd een oproep gedaan om mee te doen aan een fotowedstrijd gebruikmakend van de rondreizende ‘Goed Bezig-fotokaders’. Aan de clubs werd gevraagd om via een fotoreportage aan te tonen waarom ze ‘goed bezig’ zijn. Er werden 4 thema’s vastgelegd (vrijwilligers, sociaal aspect, supporters en begeleiding) en de beste inzendingen maakten kans op 1 van de 40 waardebonnen (250 euro). Deze actie werd gevoerd via een specifieke website.

Gemeenten die zich uitzonderlijk hebben ingezet voor de promotie van deze actie maakten kans op 1 van de 10 Goed Bezig-gemeentekaders.

Evaluatie 2015:

- ◆ 358 clubs namen deel aan de Goed bezig – fotowedstrijd, goed voor 794 inzendingen.
- ◆ Aantal clubs per provincie:
 - * Antwerpen: 87 clubs
 - * Limburg: 38 clubs
 - * Oost-Vlaanderen: 75 clubs
 - * Vlaams-Brabant: 48 clubs
 - * West-Vlaanderen: 76 clubs
- ◆ In de periode van midden 01/01/2015 tot 02/12/2015 hebben 48.240 unieke personen de website bezocht (68.343 bezoeken)
- ◆ Tijdens de mediacampagne ('Week van de Sportclub' 7/09 - 20/09/2015) hebben 1.564 unieke bezoekers de website bezocht.
- ◆ De meest bezochte pagina's waren
 - * Homepage
 - * Stemmen
 - * Stemmen / Limburg
- ◆ 16.697 unieke bezoekers hebben gestemd op de inzendingen.
- ◆ Het webbezoek tijdens de stemronde en de bekendmaking van de uitslag bedroeg 39.981 unieke bezoekers.
- ◆ De meeste bezoekers kwamen op de website terecht via de sociale media
 - * sociale media = 73% (40.558 bezoeken)
 - * direct = 22% (12.010 bezoeken)
 - * zoekmachine = 2% (2.070 bezoeken)
 - * doorverwezen 1,9 % (1.089 bezoeken)
- ◆ 21.251 bezoeken (geen unieke bezoekers) kwamen rechtstreeks op de website terecht.
- ◆ De gemiddelde duur van de bezoeken bedroeg 2:13min
- ◆ In totaal werden 450 Goed Bezig awards aangevraagd door de sportclubs.

2. INFORMATIESESSIE VOOR SPORTDIENSTEN EN VLAAMSE SPORTFEDERATIES

Ook in 2015 werden door de provinciale promotiediensten, al dan niet in samenwerking met de provinciale sportdienst, SVS en de provinciale afdelingen van ISB, verschillende informatiesessies voor de sportgekwalficeerde ambtenaren en sportpromotoren uit de provincie georganiseerd.

Deze informatiesessies vonden plaats op:

- ◆ 09/2/2015 voor de provincie Antwerpen in het Bloso-centrum Herentals. In totaal waren er 50 sportfunctionarissen en sportpromotoren aanwezig uit 41 gemeenten.
- ◆ 12/02/2015 voor de provincie Limburg in het Bloso-centrum Kattevenia. In het totaal waren er 62 personen aanwezig waarvan 56 sportfunctionarissen en sportpromotoren uit 36 gemeenten.
- ◆ 27/01/2015 voor de provincie Oost-Vlaanderen, in de Edugo Arena te Oostakker. In het totaal waren er 42 personen aanwezig waaronder 39 sportfunctionarissen en sportpromotoren uit 32 gemeenten.

- ◆ 26/02/2015 voor de provincie West-Vlaanderen, in het Gemeenschapscentrum Groene Meersen te Zedelgem. In het totaal waren er 90 personen aanwezig waaronder 68 sportfunctionarissen en sportpromotoren uit 52 gemeenten. Een 2^{de} infosessie vond plaats op 22/10/2015 in het Jeugd- en Ontmoetingscentrum TRAX in Roeselare, hierop waren 55 personen aanwezig waaronder 48 sportfunctionarissen en sportpromotoren uit 38 gemeenten
- ◆ 27/2/2015 voor Vlaams-Brabant en Brussel in het Vlaams Administratief Centrum te Leuven, in samenwerking met ISB Vlaams-Brabant en Brussel en de provincie Vlaams-Brabant. In totaal waren er 70 personen aanwezig, waaronder 46 sportfunctionarissen en sportpromotoren uit 31 gemeenten.

3. PROVINCIALE EN REGIONALE PROJECTEN

De vijf provinciale Bloso-promotiediensten hebben ook een belangrijke taak inzake sportpromotie op het terrein.

Zij organiseren of werken mee aan o.a. de provinciale jeugd- en gezinssportdagen, in partnership met de provinciale sportdiensten, en ze zijn ook partners in de organisatie van de doe-aan-sportbeurzen en ondersteunen de provinciale Sporteldagen.

1. Seniorenportdagen

In 2015 werden door Bloso geen seniorenportdagen georganiseerd. Er werd wel ondersteuning gegeven aan lokale en regionale initiatieven.

In Oost-Vlaanderen werden regionale Sporteldagen georganiseerd in Schelde-Durme met 316 deelnemers, Meetjesland met 180 deelnemers, in de Vlaamse Ardennen waren er 113 deelnemers, in Zuid-Oost-Vlaanderen 166 deelnemers, in de Leiestreek 165 deelnemers en in Gent 66 deelnemers.

In 4 regio's in West-Vlaanderen werd een regionale Sporteldag georganiseerd.

Op 21/05/2015 waren 1050 deelnemers aanwezig in Ingelmunster. Dit is de vroegere West-Vlaamse seniorenportdag en dus momenteel nog de grootste Sporteldag. Daarnaast werd in 3 andere regio's voor het eerst een Sporteldag georganiseerd. In Moorslede (80 deelnemers), in Damme (78 deelnemers) en in Zwevegem (83 deelnemers). Op elk van deze Sporteldagen was telkens het Sportelteam aanwezig. Daarnaast werd een waaier aan sporten aangeboden gaande van curling, kubben, linedance, fitbal, wandelvoetbal, fietsen, petanque, tai chi, Nordic Walking, enz.

In Limburg werd de eerste regionale seniorenportdag georganiseerd in de regio Zuid-Limburg in Tongeren op 10/12/2015. Het evenement is tot stand gekomen door de medewerking van 10 gemeenten/steden. Er waren 151 deelnemers.

2. Doe-aan-sportbeurzen

De doe-aan-sportbeurzen zijn een gezamenlijk initiatief van de Stichting Vlaamse Schoolsport, de provinciale sportdiensten, de betrokken gemeentelijke sportdiensten, en het Bloso.

Doelgroep

Jeugd van de derde graad lager onderwijs en de eerste graad secundair onderwijs (10-14 jaar).

Doelstelling

Tijdens de doe-aan-sportbeurzen krijgen de kinderen de kans om te proeven van een hele waaier van sportactiviteiten. Kinderen op een speelse manier laten kennismaken met het aanbod van de sportfederaties, moet de kloof tussen de school en de sportvereniging verkleinen en hen aanzetten tot permanente sportbeoefening en tot een levenswijze waarbij sport en beweging integraal deel uitmaken van hun dagelijkse leven. Naargelang aanleg, interesse en bewegingsvaardigheid kunnen de deelnemers zich een beeld vormen van welke sporttak hij/zij eventueel verder in clubverband wensen te beoefenen.

De doe-aan-sportbeurs geeft elke sportfederatie de kans om te werken aan naambekendheid en de eigen sporttak zo aantrekkelijk mogelijk voor te stellen.

Deelnamecijfers

Provincie	2010	2011	2012	2013	2014	2015
Antwerpen	5.285	5.473	5.255	5.209	5.747	6.670
Limburg	8.528	7.926	7.986	7.765	8.442	7.610
Oost-Vlaanderen	6.796	7.217	6.358	7.279	7.548	6.813
Vlaams-Brabant en Brussel	7.850	7.804	7.438	7.295	3.690	4.788
West-Vlaanderen	9.211	9.681	8.744	9.034	8.134	7.842
Totaal	37.670	38.101	35.781	36.582	33.561	33.723

3. Provinciale jeugd- en gezinssportevenementen

Deze sportpromotionele initiatieven zijn in hoofdzaak een samenwerkingsverband tussen Bloso en de provinciale sportdiensten. Tijdens provinciale werkgroepvergaderingen is er overleg en coördinatie, met het oog op een goede samenwerking tussen de partners en het maken van concrete afspraken. De gemeente/stad waar het evenement plaatsvindt, maakt eveneens deel uit van de werkgroep.

Doelgroep

Alle jongeren, volwassenen en gezinnen uit de provincie. De klemtoon ligt evenwel nog steeds op jongeren tussen 12 en 18 jaar en vooral op diegenen die niet sporten of niet bij een sportclub aangesloten zijn.

Doelstelling

De provinciale jeugd- en gezinssportevenementen vormen een essentieel onderdeel van het sensibiliseringsproces voor de niet-sportactieve jongeren. Het is enerzijds de bedoeling om zo veel mogelijk niet-sportende jongeren te laten kennismaken met een

zeer gevarieerd sportaanbod en anderzijds impulsen te geven om permanente sportbeoefening te stimuleren, bij voorkeur in sportclubverband.

Deelnamecijfers

De ervaring van de voorbije jaren heeft aangetoond dat het aantal deelnemende jongeren aan deze provinciale jeugdsportevenementen schommelt tussen 1.000 en 4.400 deelnemers per evenement.

Chronologisch overzicht

◆ Stadskriebels, Brussel – 10/5/2015 – 2.250 deelnemers

Het Brussels Sportfeest, Stadskriebels, is een organisatie van de sportdienst van de Vlaamse Gemeenschapscommissie, de Bloso-promotiedienst Vlaams-Brabant en Brussel en tal van andere partners. Niet enkel voor kinderen en jongeren maar ook voor volwassenen werd een uitgebreid aanbod van sportactiviteiten voorzien. Nieuw dit jaar was de Urban Trophy: de Dansaertstraat werd omgetoverd tot een parcours vol obstakels, waar je met een team kon aan deelnemen. Naast het sportaanbod werd er een uitgebreid randprogramma voorzien met veel demo's van Brusselse sportclubs, muziek, straatkunst en allerlei animatie. Vanwege het succes van vorig jaar waren er ook verschillende gezellige pop-up picknickplaatsen ingericht door Brusselse verenigingen.

Naast de 2.250 geregistreerde deelnemers kwamen heel wat kijklustigen de sfeer opsnuiven.

De jeugdverenigingen blijven de grootste doelgroep, maar hiernaast werd er ook veel aandacht besteed aan 50-plussers, families en mensen met een beperking. Zo werd door het Brussels Ouderplatform een volledig seniorenspportaanbod aangeboden wat een enorm succes kende.

FM Brussel, tv Brussel en Brussel Deze Week gaven de nodige media-aandacht aan Stadskriebels. Eveneens verschenen er advertenties in alle infoblaadjes van de Brusselse Gemeenschapscentra en de gemeentelijke sportdiensten van Vlaams-Brabant en werd er op grote schaal promotie gevoerd in Brussel, maar ook in Vlaams-Brabant. Meer en meer personen vonden ook de weg naar Stadskriebels via facebook.

◆ Jeugdsportival, Bloso-centrum Hofstade – 4/10/2015 – 5.178 deelnemers

Al voor de 24^{ste} keer werd het bekendste jeugdsportevenement van Vlaams-Brabant georganiseerd op de eerste zondag van oktober.

De attractieve formule bleef ongewijzigd: van 10u tot 16u kon iedereen tussen 10 en 18 jaar proeven van 40 gevarieerde sportieve activiteiten. De death-ride van 60 m hoogte en het permanente hoogtouwencours van het Bloso-domein waren de spectaculaire uitschieters van dit jaar.

DJ Sam De Bruyne sloot het Jeugdsportival af met een spetterend optreden. De facebookpagina van Jeugdsportival is door één op de vijf deelnemers gekend, hetgeen een hele evolutie betekent.

Uit de enquête bij de deelnemers bleek dat de gemiddelde leeftijd 14,1 jaar was. 58% van de deelnemers kwam zowel voor het sporten als voor het optreden naar het

Jeugdsportival, wat bevestigt dat de formule sport en muziek een voltreffer is. 95% liet weten dat ze volgende jaar graag willen terugkeren.

♦ **Vroemdag, Heusden-Zolder – Circuit Zolder – 20/10/2015 – 1.421 deelnemers uit 36 Limburgse scholen**

De Vroemdag is een unieke samenwerking tussen verschillende partners: Bloso, de provinciale Sportdienst Limburg, SVS, Rotary Midden-Limburg, Touring Racing team, Fifty One, Hasselthum, Groep NB projects, Circuit Zolder, Publides en KHLim, waarbij 1.200 jongeren uit het BLO type 1,2,4 en het BUSO OV 1 en 2 een hele dag kunnen sporten op en rond het Circuit van Zolder. De deelnemers konden proeven van een 30-tal aan de doelgroep aangepaste sporten. Voor de leerlingen met een mobiele beperking werden er huifkartochten voorzien. Naast het sportaanbod konden de deelnemers met een ervaren piloot een rit meerijden op het racecircuit in één van de 150 raceauto's. Het aantal deelnemers werd ook dit jaar beperkt tot leerlingen afkomstig uit Limburgse scholen.

4. Sportmarkt

Sportmarkt is een initiatief van Bloso in samenwerking met 5 centrumsteden (1 per provincie). In deze vijf steden werd een sporthappening georganiseerd waarbij het stadscentrum verkeersvrij wordt gemaakt en omgetoverd tot een sportmarkt. In 2015 werden er sportmarkten georganiseerd in Genk, Aalst, Roeselare, Diest en Mechelen.

Voor de organisatie van de sportmarkt werkt Bloso nauw samen met de lokale sportdienst en de lokale sportclubs en specifieke verenigingen die actief zijn rond kansarmoede.

Doelgroep

Iedereen, jong en oud, kan er kennismaken met tal van bekende en minder bekende sporten. Er wordt speciale aandacht besteed aan de toegankelijkheid voor personen met een handicap en kansarmen.

Doelstelling

Sportmarkt is meer dan een sporthappening. Voor, tijdens en na de sportmarkt stimuleert Bloso tal van initiatieven die de drempels naar sport verlagen voor diverse doelgroepen. Initiatielessen in kansarme buurten, stimuleren van een samenwerking met de UiTPAS, vorming voor sportclubs om te werken aan een laagdrempelig sportaanbod, ruilbeurs voor sportkledij, ... zijn maar enkele voorbeelden.

Bloso en de lokale sportdienst werken hiervoor samen met tal van lokale sociale organisaties. In 2015 namen in totaal 4.594 jongeren deel aan de 5 organisaties.

♦ **Sportmarkt Aalst - 28 juni 2015 – 1.000 deelnemers**

Sportmarkt Aalst werd georganiseerd door de promotiedienst Oost Vlaanderen en de Sportdienst Aalst in samenwerking met de Aalsterse sportclubs en verenigingen.

Van 13u tot 18u gaven 23 sportclubs gratis sportinitiaties en/of demonstraties in de Aalsterse binnenstad (Grote Markt, Hopmarkt, Vredeplein, Graanmarkt en Werfplein).

Er waren een 1.000 actieve deelnemers en daarnaast heel wat bezoekers. De meerderheid van de deelnemers (78%) kwam uit Aalst. Overige deelnemers kwamen o.a. uit Lede (10%), Erpe-Mere, Affligem, Haaltert, Schellebelle, Opwijk, Liedekerke, Ninove, Denderleeuw, St-Lievens-Houtem, Ternat en Dendermonde.

Er werd promotie gevoerd via affiches, flyers en aankondigingen op de Bloso-website, De Zondag, de website “Wat te doen?”, het nieuwe stadsmagazine Chipka en Facebook. De dag zelf werden 1.000 folders met alle nodige informatie verspreid onder de bezoekers.

Er was een UiTPAS-infostand met scanner voorzien op de Grote Markt.

103 mensen hebben een UiTpunt gespaard (waarvan 19 mensen met een kans statuut, 94 mensen wonen in Aalst, 8 mensen uit Lede, 1 persoon uit Erpe-Mere). Alle 52 ruilverordelen gingen de deur uit. 2 ervan werden geruild door mensen met een kans statuut, 45 ruilverordelen werden opgenomen door mensen uit Aalst, 7 ruilverordelen werden opgenomen door mensen uit Lede, 16 ruilverordelen werden opgenomen door -18jarigen.

◆ **Sportmarkt, Roeselare – 12/09/2015– naar schatting 1.100 deelnemers**

Op 12 september 2015 vond de 2^{de} editie van Sportmarkt plaats in Roeselare. Deze sportmarkt stond in het kader van de Week van de sportclub. Tijdens Sportmarkt Roeselare promootten de Roeselaarse sportclubs zich naar het grote publiek. De Grote Markt, Polenplein, Botermarkt, Muntplein en Stationsplein van Roeselare werden omgetoverd tot een echte sportmarkt waar jong en oud gratis konden kennismaken met 47 sporttakken. Er werden verschillende initiaties en demonstraties gegeven in avontuurlijke sporten, watersporten, balsporten, vechtsporten... Alhoewel de nadruk lag op de “doe-standen”, werd er ook uitgebreid aandacht besteed aan de informatie-verstrekking, vooral naar de kansengroepen toe.

Sportmarkt Roeselare is een organisatie van Bloso in samenwerking met de stad en alle organisaties die werken met en naar de verschillende kansengroepen. Zij werden nog meer dan bij de eerste editie betrokken bij de organisatie van het voor- en natraject.

Er werden een aantal afzonderlijke werkvergaderingen gehouden met de sociale partners (Babbeloë, Buurtsport, JaKedoe, Kameleon, Voc Opstap, t’Hope en het Sociaal Huis alsook OCMW Roeselare en jeugdendienst Roeselare) om te bekijken hoe bepaalde kansengroepen beter konden bereikt en/of betrokken worden. Het drukwerk en de visuals van Stad Roeselare en flyers bleken de meest opgemerkte en dus waarschijnlijk de efficiëntste promotiematerialen, gevolgd door de sociale media en de school. Het promotiemateriaal bestond uit beachflags, gadgets (jongleerballetjes), deelnamekaart, website Roeselare en Bloso, informatiekubussen Roeselare en ballonnen met opdruk.

Op basis van de uitgedeelde, genummerde deelnamekaarten en rekening houdend met het feit dat sommige deelnemers zonder kaart deelnamen aan een aantal sporttakken of hun deelnamekaart niet indienden, kunnen we ramen dat Sportmarkt Roeselare ongeveer **1100 deelnemers** had.

De doelstelling “De Roeselaarse bevolking maakt kennis met het aanbod van de Roeselaarse sportclubs via initiaties en demonstraties hetgeen hopelijk leidt tot aansluiting bij een Roeselaarse sportclub”, werd deels bereikt.

De actie zal niet verder gezet worden in zijn huidige vorm. De stad Roeselare zal wellicht dit initiatief invoegen in een groter geheel.

◆ **Sportmarkt, Genk – 31/05/2015 – 802 deelnemers**

Dit stadsevenement richtte zich op een brede doelgroep: kinderen, jongeren, volwassenen en senioren.

Op deze dag werd het 4 stadspaleis verkeersvrij gemaakt en omgetoverd tot een echt sportdorp. De deelnemers konden niet alleen gratis kennismaken met verscheidene sporten, maar ook informatie inwinnen over de sport of sportclub in kwestie. Door de inzet van de plaatselijke sportclubs konden alle sportliefhebbers zich informeren over talloze sportactiviteiten in eigen buurt.

◆ **Sportmarkt Mechelen – Mechelen – 20/09/2015– 1202 deelnemers**

Sportmarkt Mechelen, een samenwerking tussen Bloso, de stad Mechelen, UIT zonder uitlaat en de Mechelse sportclubs, is een sportief evenement op 6 locaties in de binnenstad van Mechelen. Dit evenement werd voor de tweede maal georganiseerd.

De 6 locaties werden omgetoverd tot sportpleinen met tal van initiaties. Men kon er ook informatie inwinnen over de werking van de verschillende sportclubs en spectaculaire sportdemonstraties bijwonen.

Aan het evenement werkten dit jaar 31 stedelijke sportclubs mee.

Samen met Sportmarkt Mechelen vond ook Uit zonder uitlaat (autoloze zondag) plaats in de binnenstad. Hierdoor was de binnenstad autovrij tussen 13u en 18u en konden de twee evenementen een meerwaarde voor elkaar betekenen.

Binnen dit evenement werd er extra aandacht besteed aan de toeleiding van kansarmen. Samen met enkele diensten van de stad Mechelen (o.a. Sociaal Huis, De Keeting vzw) werd meermaals overleg gepleegd teneinde deze mensen te laten kennismaken met verschillende sporten (op het evenement) en door ze te uit te nodigen om deel te nemen aan een lessenreeks “zwemmen voor beginners” (via een sportief voortraject).

◆ **Sportmarkt, Diest – 19/09/2015 – 490 deelnemers**

Sportmarkt is een organisatie van Bloso en de stad Diest, in samenwerking met de Diestse sportclubs en enkele Vlaamse sportfederaties.

Het centrum van Diest werd omgetoverd tot een sportmarkt waar iedereen kon kennismaken met een 40-tal sporttakken.

Er werden 8 infostanden en 46 sportstanden opgebouwd. 5 sportfederaties en 19 Diestse sportverenigingen werkten mee. Andere sportstanden werden ingehuurd door Bloso, zoals de avonturen piste, deathride, basejump en meltdown. De randanimatie zorgde voor extra sfeer.

Deelnemers werden gestimuleerd om aan zoveel mogelijk sporten deel te nemen. Enkel wie minstens 5 stempels op de deelnamekaart verzamelde, kwam in aanmerking voor een gadget. Daar het evenement gratis werd aangeboden, was het aantal deelnemers moeilijk na te gaan. 490 deelnemers leverden hun deelnamekaart in. Het totaal aantal deelnemers wordt op 1.000 geschat. Daarnaast waren er ook heel wat toeschouwers.

Voor de maatschappelijk kwetsbare groepen kon er ingespeeld worden op het bestaand overleg van de ‘werkgroep armoede regio Diest’. Tijdens 4 vergaderingen werd Sportmarkt, inclusief voor- en natraject, besproken. Het evenement werd gepromoot via het Inloopcentrum, Basiseducatie, Taalbad, de buitenspeeldag, de speelpleinwerking, het sociaal restaurant, de voedselbank, ... Vrijwilligers en medewerkers van het OCMW begeleidden de geïnteresseerden naar het evenement.

Tijdens Sportmarkt werd er een geefmarkt georganiseerd in samenwerking met heel wat organisaties. De kansarmen konden met hun ‘geefmarkt kaart’ een gratis lunchpakket en sportkledij krijgen. Basiseducatie had in het kader van de ‘dag van de geletterdheid’ een kleine bibliotheek voorzien en was zeer tevreden over de opkomst.

In het voor- en natraject werden een aantal succesvolle lessenreeksen opgestart, zoals leren fietsen, zelfverdediging voor volwassenen, initiaties freerunning en streetsoccer.

4. ONDERSTEUNINGSMIDDELEN

De Bloso-promotiediensten hebben naast hun sportpromotionele opdracht ook een permanente opdracht van dienstverlening aan de provinciale en gemeentelijke sportdiensten, gemeentelijke sportraden en gangmakers.

Deze dienstverlening bestaat o.m. uit de gratis sportverzekering, de lesgeverskredieten, prijzen en trofeeën, het uitlenen van sportmateriaal, adviesverstrekking,...

De aanvragen voor deze ondersteuningsmiddelen komen van de sportfunctionarissen, de sportraden, de sportdiensten en via hen kunnen ook scholen en sportclubs een beroep doen op de provinciale Bloso-promotiediensten.

1. Sportverzekeringen

De sportverzekering wordt enkel afgesloten voor sportpromotionele activiteiten en voor organisaties waar het Bloso zelf of in partnership met andere actoren als initiatiefnemer optreedt. De sportverzekering wordt eveneens afgesloten voor sportpromotionele activiteiten uitgaande van socio-culturele verenigingen en jeugdverenigingen die niet aangesloten zijn bij een erkende of niet-erkende sportfederatie. In 2015 werden er op deze manier 1.016 aanvragen goedgekeurd en werden er 228.749 deelnemers verzekerd.

PROVINCIE	AANTAL GOEDGEKEURDE AANVRAGEN	AANTAL VERZEKERDE DEELNEMERS
Antwerpen	140	48.914
Limburg	138	44.591
Oost-Vlaanderen	354	48.914
Vlaams-Brabant en Brussel	80	23.066
West-Vlaanderen	304	63.264
TOTAAL	1.016	228.749

Hieronder volgt een overzicht van het aantal ongevallen, per geslacht, per status en per soort van ongeval, die zich in 2015 heeft voorgedaan bij deelnemers die door de gratis sportverzekering verzekerd waren.

In het totaal waren er 125 ongevallen.

	PER PROVINCIE					
	ANTW	LIMB (2014)	O-VL.	VL-BR.	W-VL.	TOTAAL
Totaal aantal ongevallen	18	28	41	16	22	125
Totaal aantal ongevallen (vrouwen)	10	13	21	3	6	53
Totaal aantal ongevallen (mannen)	8	15	20	13	16	72
Statuut slachtoffers						
Bedienden	6	7	8	11	7	39
Arbeiders	0	3	7	0	1	11
Anderen (studenten, zelf- standigen, werklozen, gepensioneerden)	12	18	26	5	14	75
Kwetsuren						
Hoofd	1	3	8	1	2	15
Romp	6	4	3	2	3	18
Bovenste ledematen	3	5	13	4	4	29
Onderste ledematen	8	16	18	9	13	64

2. Lesgeverskredieten

Bloso stelde ook in 2015 gratis lesgevershulp ter beschikking voor initiatieven in het kader van Vlaamse en provinciale evenementen, lessenreeksen van tien uur in een welbepaalde sporttak, ondersteuning van het lokaal en regionaal sportbeleid, schoolsport in het kader van kernwerking, bepaalde doelgroepen (gedetineerden, kansarmen, ...).

Aantal uren initiatie: **12.069** Aantal deelnemers: **151.516**

PROVINCIE	AANTAL UREN INITIATIE	AANTAL DEELNEMERS
Antwerpen	1.504,5	13.508
Limburg	1.145,0	22.327
Oost-Vlaanderen	3.474,5	43.508
Vlaams-Brabant en Brussel	2.244,0	39.128
West-Vlaanderen	3.701,0	33.045
TOTAAL	12.069,0	151.516

3. Fit-o-meter

In het totaal beschikt Vlaanderen (eind 2015) over 93 Fit-o-meters. Om het gebruik van deze Fit-o-meters te promoten en aantrekkelijker te maken voor specifieke doelgroepen (jongeren, senioren, gehandicapten) werden in 2015 gesprekken voortgezet met diverse belanghebbenden. In 2016 moeten deze gesprekken leiden tot concrete acties.

PROVINCIE	AANTAL AANGELEGDE FIT-O-METER-SETS
Antwerpen	21
Limburg	20
Oost-Vlaanderen	26
Vlaams-Brabant	11
West-Vlaanderen	15
Totaal	93

4. Prijzen en trofeeën

Voor provinciale, regionale en gemeentelijke sportontmoetingen met een recreatief karakter werden 152 aanvragen voor prijzen en trofeeën goedgekeurd. De prijzen en trofeeën werden gratis ter beschikking gesteld.

PROVINCIE	AANTAL GOEDGEKEURDE AANVRAGEN
Antwerpen	26
Limburg	34
Oost-Vlaanderen	30
Vlaams-Brabant	18
West-Vlaanderen	44
TOTAAL	152

Als appreciatie voor de inzet van tal van sportvrijwilligers werden er gratis medailles ter beschikking gesteld van de gemeenten voor de hulding van hun sportvrijwilligers met ten minste 21 jaar actieve inzet.

5. Uitlening van sportmateriaal

Bij Sport Vlaanderen kan gratis sportmateriaal worden geleend voor belangrijke manifestaties, voor sportweekends en tijdens de vakantieperioden.

Hiervoor komen de erkende Vlaamse sportfederaties en hun aangesloten clubs in aanmerking, alsook socio-culturele verenigingen, jeugdbewegingen, gemeentebesturen, enz... Bovendien kunnen startende clubs gedurende hun eerste bestaansjaar sportmateriaal ontlenen.

Per provincie is er een uitleendienst van Sport Vlaanderen die gevestigd is, respectievelijk in de centra van Sport Vlaanderen Brugge, Gent, Hasselt en Herentals. De centrale uitleendienst bevindt zich in Hofstade (Vlaams-Brabant).

Er wordt hoe dan ook voortdurend ingespeeld op nieuwe sporttendenzen en er wordt een permanente zorg besteed aan kwaliteitsbewaking van het uitgeleende materiaal.

Aantal toegestane uitleeningen per uitleencentrum in 2013 en 2014						
Uitleencentrum	Brugge	Gent	Hasselt	Herentals	Machelen /Hofstade -Zemst	Totaal
Aantal toegestane uitleeningen in 2014	276	468	375	286	913	2318
Aantal toegestane uitleeningen in 2015	298	468	365	290	812	2233
Vershil	+22	0	-10	+4	-101	- 85

Werking van de uitleendiensten in 2015							
Uitleendienst	Brugge	Gent	Hasselt	Herentals	Hofstade	Totaal 2015	Totaal 2014
Uitleeningen	298	468	365	290	812	2.233	2.318
<u>Geografische spreiding</u>							
Antwerpen	5	6	4	274	226	515	500
Vlaams-Brabant	9	7	9	6	474	505	590
Brussel	-	11	-	-	-	11	6
Limburg	1	-	352	4	46	403	419
Oost-Vlaanderen	15	424	-	3	45	487	491
West-Vlaanderen	268	20	-	3	21	312	312
<u>Aanvragen per sportdiscipline</u>							
Aerobic	-	-	7	-	-	7	2
Atletiek	28	10	-	10	185	233	200
Badminton	21	39	19	19	90	188	176
Baseball	9	5	19	20	44	97	99
Basketbal	8	3	7	8	73	99	88
Circusmateriaal	26	-	38	29	118	211	184
Conditietraining	-	10	-	8	35	53	52
Eurofit	16	38	18	24	-	96	91
Frisbee	14	-	22	11	-	47	57
Golf	40	26	15	27	24	132	135
Gehandicaptensport	-	4	-	-	-	4	3
Gymnastiek	5	19	36	8	216	284	324
Handbal	30	39	35	11	114	229	126
Hockey	15	8	30	15	130	198	189
Jeugdpendatlon	-	-	-	-	-	-	-
Judo	-	-	-	-	167	167	142
Korfbal	2	2	2	7	32	45	32
Medecinebal	2	-	-	5	-	7	13
Mini Basket	-	-	6	7	-	13	13
Minivoetbal	15	39	2	-	-	56	65
Omnisport	57	79	108	25	234	503	487
Oriëntatiewandeling	3	-	1	4	-	8	13
Petanque	-	-	6	3	36	45	48
Rope Skipping	-	-	10	3	-	13	14
Rugby	6	3	1	4	-	14	8
Speleobox	-	-	-	-	-	-	-
Tafeltennis	5	10	3	4	66	88	85
Tennis	8	12	19	17	58	114	119
Voetbal	22	-	32	37	280	371	371
Volleybal	17	31	46	51	165	310	327
Watersport	18	8	7	10	18	61	68
Diversen	15	28	3	-	-	46	60
Logistiek	-	-	-	-	-	-	-
New games	37	-	189	31	236	493	499
Koffers	-	-	17	16	-	33	40
Nordic Walking	-	-	2	-	-	2	5
Promotie	-	-	-	-	-	-	-
Tchoukball	-	-	28	12	-	40	33
Rugbys.-eurofit	-	-	-	-	-	-	1
Soccerpal	-	-	-	-	-	-	-
Kracht en lenigheid	3	8	9	-	-	20	33
Curling	27	20	-	27	-	85	81
Tijds klok	-	-	11	-	-	46	-
Multimove	7	27	46	35	-	69	138
<u>Profiel van de aanvrager</u>							
Sport Vlaanderen + federaties	12	36	22	13	64	147 (6,58%)	167 (7,20%)
Scholen	63	139	97	83	123	505 (21,7%)	599 (25,84%)
Gangmakers	12	-	-	-	-	12 (0,53%)	-
Clubs	57	124	53	64	213	511 (22,88%)	492 (21,22%)
Jeugdbeweging	29	21	26	33	87	196 (8,7%)	200 (8,62%)

Gemeenten + sportdiensten	14	7	14		103	138 (6,1%)	178 (7,67%)
sportraden	41	57	87	76	99	360 (16,12%)	327 (14,10%)
Bedrijven	-	-	-	-	4	4 (0,17%)	-
Organisaties	53	-	18	5	43	66 (2,9 %)	85 (3,66%)
Socio cult. Verenig.	13	32	9	4	15	81 (3,6 %)	77 (3,32%)
Provincies	4	-	35	12	53	145 (6,4%)	125 (5,35%)
Andere	4	-	1	-	8	13 (0,58%)	17 (0,73%)
Vl.Gem./federaal	-	52	1	-	-	53 (2,37%)	49 (2,1%)
	-	-	2	-	-	2 (0,08%)	2 (0,08%)

6. Permanente Bloso-mountainbikeroutes

In 2015 werden in Vlaanderen 3 nieuwe permanente bewegwijzerde mountainbikeroutes, erkend door de Vlaamse stuurgroep mountainbike, geopend.

◆ Provincie Antwerpen

In de provincie Antwerpen werden er in 2015 geen nieuwe permanente routes geopend, maar werd er volop gewerkt aan het finaliseren van het netwerk Kempen dat in 2016 geopend zal worden. 8 bestaande routes en 1 nieuwe route in Arendonk zullen samen verbonden worden tot een netwerk van bijna 500 km.

◆ Provincie Oost-Vlaanderen

In Oost-Vlaanderen werd de mountainbikeroute van Sint-Lievens-Houtem geopend/heropend op 7/06/2015. De mountainbikeroute van St. Lievens Houtem is niet nieuw maar werd omwille van een ruilverkaveling een hele tijd gesloten. Ze werd ook hertekend. Deze mountainbikeroute is opgebouwd uit een groene lus van 21,5 km, een groene en blauwe lus zijn goed voor 26 km. Het totale traject is 37 km lang, waarvan 38% onverhard. Deze route heeft aansluiting met de routes van Erpe-Mere, Lede, Oosterzele, Wetteren en Zottegem en maakt deel uit van het netwerk Zuid-Oost-Vlaanderen.

◆ Provincie Vlaams-Brabant

In Vlaams-Brabant werden de routes van Liedekerke en Londerzeel officieel ingehuldigd. De route van Gooik werd gerenoveerd.

De Tingelroute van Liedekerke werd op 19 april geopend. Deze route met één rode lus is 32 km lang, waarvan 42% off road. De route maakt verbinding met 4 omliggende routes nl. Denderleeuw, Affligem, Roosdaal en Ternat.

De route van Gooik werd op 12 april heropend. Op deze route van 47 km werd het parcours deels hervormd, de signalisatie opnieuw aangebracht en werden nieuwe startborden geplaatst.

Op 28 augustus werd de route van Londerzeel geopend in het ruime kader van het Gordelfestival. Het parcours van 53 km is opgebouwd uit een groene lus van 33,5 km en een blauwe lus van 19,5 km. 46% van de route is onverhard. Aansluiting is er met de route van St-Amands, Meise en Merchtem.

◆ Provincie West-Vlaanderen

In West-Vlaanderen werd een nieuwe permanent bewegwijzerde mountainbikeroute geopend op 6 juni in Nieuwpoort namelijk de Michel Pollentier Mountainbikeroute.

Deze route bestaat uit een groene lus van 27 km waarvan 47% onverhard. Er zit ook een stuk strand in en loopt voor een deel doorheen een natuurreservaat.

◆ **Provincie Limburg**

In Limburg werd de eerste fase van het nieuwe mountainbikenetwerk Hoge Kempen geopend nl. de Duinengordel. Het nieuwe netwerk behelst 45 km bewegwijzerde routes en is gelegen in de gemeenten Meeuwen-Gruitrode, Opglabbeek, Maaseik en Bree. In een volgende fase (2016) zal dit netwerk nog worden uitgebreid met routes in het Nationaal Park Hoge Kempen.

Tevens werd er een verbinding gemaakt tussen het toekomstige mountainbikenetwerk Kempen (in Dessel) en het netwerk Noord-Limburg (in Lommel). Deze verbinding is 6,9 km lang en voor 88% onverhard en kent o.a. enkele leuke singletracks.

◆ **Start to mountainb!ke**

Dit is een project van Bloso, in samenwerking met de erkende Vlaamse wielervederaties en de Vlaamse wielerscholen. Dit initiatieproject wil de mountainbikesport promoten en meer in het bijzonder de permanente mountainbikeroutes en mountainbikenetwerken.

Start to mountainb!ke startte in het najaar van 2013. Gemeentelijke sportdiensten die zich engageren voor dit project, kregen een ondersteuningspakket van Bloso. Het opzet is gemeentelijke sportdiensten aanzetten om start to mountainb!ke te organiseren i.s.m. de plaatselijke mountainbikeclub/fietsclub. Het is ook de bedoeling om meer mensen te laten kennismaken met mountainbiken en sporten in de natuur. Het aanbod is afgestemd op de beginnende mountainbiker en de klemtoon ligt op het recreatieve aspect. De uiteindelijke doelstelling is het ledenaantal van de mountainbikeclubs verhogen en de bekendheid en het gebruik van de mountainbikeroutes en netwerken in Vlaanderen en de deelname aan de toertochten verhogen. Er wordt vooral ingezet op de beginnende mountainbiker, zonder of met beperkte ervaring. Ook gezinnen zijn welkom.

Aantal georganiseerde lessenreeksen in 2015:

- * 7 lessenreeksen in Limburg: 97 deelnemers
- * 11 lessenreeksen in Oost-Vlaanderen: 140 deelnemers
- * 9 lessenreeksen in West-Vlaanderen: 188 deelnemers
- * 5 lessenreeksen in Vlaams Brabant en Brussel: 55 deelnemers
- * 5 lessenreeksen in Antwerpen: 86 deelnemers

◆ **Controle door peters**

De permanente routes worden jaarlijks gecontroleerd en er is ook een periodieke controle van de peters van de permanente routes. De signalisatie van een aantal bestaande routes werd grondig geüpdatet aan de hand van een bewegwijzeringsplan waarin de optimale situatie van de bewegwijzering voor de mountainbikeroute wordt aangegeven. Ook werden in een aantal provincies de palen genummerd. Zo blijft de kwaliteit en de uniformiteit van de bewegwijzering van de mountainbikeroutes gegarandeerd.

7. Vlaamse loopomlopen

Meer dan de helft van de sporters trekt naar een bos, plein of park voor zijn sportieve ontspanning en steeds meer Vlamingen willen zelf kiezen waar, wanneer en met wie ze sporten. Een van de populairste sporten hierbij is lopen/joggen. Ook Bloso houdt

rekening met die actuele tendensen. Daarom werd in 2012 een project gelanceerd rond de aanleg van gemeentelijke loopomlopen in een natuurvriendelijke omgeving.

Het aanleggen van recreatieve loopomlopen komt tegemoet aan heel wat verzuchtingen van zowel de geofende als de recreatieve sporter. Met een minimum aan investeringen voorzien de gemeenten een plek waar mensen kunnen sporten wanneer en met wie ze dat willen.

Door de Vlaamse stuurgroep loopomlopen wordt een aantal criteria (80 procent onverhard, min. 5 km lengte, bij voorkeur een aantal lussen, voldoende breed, ...) vooropgesteld, waaraan een loopomloop dient te voldoen. De Vlaamse stuurgroep loopomlopen betracht hiermee de realisatie van kwaliteitsvolle loopomlopen door de gemeenten.

Ook in dit project worden peters/meters ingezet die de loopomlopen controleren en eventuele gebreken/tekorten/verbeteringen zowel aan Bloso als aan de gemeenten rapporteren.

Naast de reeds bestaande omlopen werden in 2015, 14 bijkomende loopomlopen gerealiseerd namelijk in Ravels, Bonheiden, Merksem en een grensoverschrijdende loopomloop in de gemeenten Schilde-Zoersel-Ranst in de provincie Antwerpen, Kaprijke en Lokeren in Oost-Vlaanderen, Ingelmunster en in De Haan in West-Vlaanderen, deze laatste is een eerste 100% natuurloop die gerealiseerd werd i.s.m. het Agentschap Natuur en Bos.

In Limburg werden 4 nieuwe loopomlopen geopend namelijk in Heusden-Zolder, Genk, Lummen en Tessenderlo (100% natuurloop). In Vlaams Brabant en Brussel tenslotte werden in Glabbeek en Jette nieuwe trajecten gerealiseerd. De omloop van Jette is een samenwerking met VGC, Bim en Cocof.

8. Vlaamse kano- en kajakroutes

Dijle

Om duidelijke afspraken te maken over kano- en kajakvaart op de Dijle werd door De Vlaamse Milieumaatschappij (VMM) (al een aantal jaren geleden) een convenant opgemaakt om recreatief medegebruik van de waterlopen te bevorderen, de veiligheid te verhogen tijdens afvaarten en de verschillende verantwoordelijkheden te duiden. Het is de bedoeling dat dit convenant getekend wordt door VMM, het Agentschap voor Natuur en Bos (ANB), Bloso, provincie Vlaams-Brabant, de betrokken gemeenten, Vlaamse Kano- en Kajakfederatie (VKKF), Beroeps Federatie van Natuursport Ondernemingen (BFNO), Natuurpunt en de Vrienden van Heverleebos en Meerdaalwoud.

In 2015 heeft het project geruime tijd stilgelegen omdat de gemeente Huldenberg niet akkoord was met de voorwaarden in het convenant en het ook niet wou ondertekenen.

Na verschillende onderhandelingsgesprekken en aanpassingen aan het convenant werd er een overeenkomst bereikt.

VMM heeft in november 2015 alle partners samengebracht om het laatste voorstel van het convenant toe te lichten. Op enkele kleine bemerkingen na waren alle partners akkoord met de voorwaarden en in het voorjaar 2016 zal de ondertekeningsronde van het convenant starten.

Natuurpunt en de Vrienden van Heverleebos en Meerdaalwoud hadden daarnaast ook bedenkingen over de communicatie en promotie voor dit project.

ANB wil geen positief advies geven op de bouwaanvraag van steigers en trappen zolang het convenant niet ondertekend is door alle partners.

Demer

In oktober is er overleg gepleegd met Waterwegen en Zeekanaal (W&Z) (waterbeheerder), de provincie Vlaams-Brabant en VKKF om het project te bespreken.

W&Z is voorstander om een kano- en kajakroute te voorzien op de Demer, maar veel hangt af van het Sigma project (heraansluiten Meanders) dat nog moet goedgekeurd worden door de Vlaamse Regering.

Aangezien de meeste voorzieningen aanwezig zijn, kan er wel reeds een route ontwikkeld worden met de huidige infrastructuur. In de toekomst dienen de startborden dan aangepast te worden naargelang de Sigmawerken vorderen.

In november heeft VMM nog een overeenkomst afgesloten met de brandweer van Diest en Aquafin in verband met de startplaats te Diest. Aquafin bekijkt momenteel nog het technisch gedeelte van de plannen, eens dit rond is kan VMM starten met de aanleg van de startplaats.

Verder is er in december nog overleg gepleegd met de provincie Vlaams-Brabant en de VKKF voor de opmaak van het eerste ontwerp van het startbord.

5. INSPECTIEOPDRACHTEN

Naast sportpromotionele opdrachten hebben de provinciale Bloso-promotiediensten ook een specifieke inspectieopdracht i.v.m. de organisatie van de sportkampen van de Vlaamse sportfederaties (met het oog op subsidiëring).

Inspecties sportkampen georganiseerd door de Vlaamse sportfederaties.

Van de provinciale Bloso-promotiediensten wordt verwacht dat zij de organisatie van de sportkampen die door de Vlaamse sportfederaties worden georganiseerd, ter plaatse inspecteren, zoals bepaald in het decreet houdende de regeling van de erkenning en subsidiëring van de Vlaamse sportfederaties, de koepelorganisatie en de organisaties van de sportieve vrijetijdsbesteding van 13/7/2001.

De inspecties hebben betrekking op het naleven van de regelgeving, de sportinfrastructuur, het sportmateriaal, de veiligheid, de promotie,...

Onder meer op basis van het advies van de Bloso-promotiediensten bepaalt de afdeling Subsidiëring de subsidieberekening van de desbetreffende sportkampen.

Van de 320 effectief georganiseerde private sportkampen (ook de 12 sportkampen waarvoor de sportfederaties geen subsidies wensen te ontvangen, zijn meegeteld) werden 249 sportkampen geïnspecteerd, 71 sportkampen werden niet geïnspecteerd.

Van de 320 georganiseerde sportkampen kregen 302 sportkampen een positief advies en 18 een negatief advies.

6. SENSIBILISERING VOOR SPECIFIEKE SPORTTAKKEN

1. Dé Watersportdag

Dé Watersportdag werd in 2015 voor de 11^{de} maal georganiseerd op zaterdag 9 en zondag 10 mei. Het is een organisatie van Bloso in samenwerking met de Vlaamse watersportfederaties waarbij aan alle deelnemers gratis initiaties in alle mogelijke watersportdisciplines worden aangeboden. De Vlaamse Kano- & Kajakfederatie (VKKF), de Vlaamse Roeiliga vzw (VRL), VVW Recrea vzw, de Vlaamse Reddingsfederatie vzw (RedFed), de Vlaamse Yachting Federatie vzw (VYF), Waterski Vlaanderen vzw (WSV), de Landelijke Zeilwagenfederatie vzw (LAZEF) en de Nederlandstalige Liga voor Onderwateronderzoek en -Sport vzw (NELOS) verleenden hun medewerking. Tijdens de editie 2015 werden in 123 Vlaamse watersportclubs (1 minder dan op de feesteditie van het jaar voordien) ruim 326 watersportactiviteiten georganiseerd, 48 meer dan in 2014. Er werden door de deelnemende clubs dus een grotere variatie van sporten binnen hun watersportclub aangeboden. Studio Brussel was opnieuw de mediapartner van deze actie.

Doelgroep en doelstellingen

De Watersportdag richt zich tot iedereen maar in het bijzonder op jongeren. Via deze actie willen we deelnemers stimuleren om te watersporten en bij voorkeur lid te worden van een van de vele watersportclubs aangesloten bij een Vlaamse watersportfederatie.

Deelnamecijfers

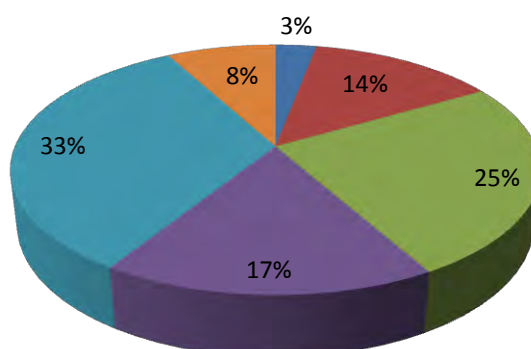
De combinatie van een geslaagde promotiecampagne en stabiele weersomstandigheden op zondag, zorgden voor een opkomst van 5.500 actieve deelnemers. Voor de evaluatie van deze actie werd gebruik gemaakt van een enquêteformulier dat door de deelnemers op vrijwillige basis werd ingevuld. 448 deelnemers vulden een enquêteformulier in, beduidend minder dan het jaar voordien toen er aan het invullen van de enquête een gadget gekoppeld werd.

De resultaten gaven volgend beeld:

- ◆ 99,9 % van de deelnemers was tevreden over het sportaanbod en de infrastructuur;
- ◆ 70 % van de deelnemers maakte voor de eerste maal kennis met ‘Dé Watersportdag’;
- ◆ 10% van de deelnemers kwam voor het eerst in contact met watersport;
- ◆ 60% van de deelnemers overwoog om zich, na hun deelname, aan te sluiten bij een watersportclub; velen doen dit ook de dag zelf;
- ◆ 18% van de deelnemers was reeds lid van een watersportclub, beoefende reeds watersport maar maakte van de gelegenheid gebruik om een andere watersport te ontdekken;
- ◆ meer dan 20% van de deelnemers maakte kennis met het evenement via het aangemaakte promotiemateriaal;
- ◆ 22% van de deelnemers (3% minder dan vorig jaar) hebben de specifieke website van Dé Watersportdag geconsulteerd om het programma en de informatie over de verschillende sporttakken te bekijken. In totaal werd het aanbod van de website 55.324 maal bekeken. Opnieuw lag de tijd per consultatie vrij hoog. Dit wijst op een functioneel gebruik van de aangeboden informatie die op deze website beschikbaar was.
- ◆ 20% van de deelnemers heeft dit evenement leren kennen via de mediapartner Studio Brussel 5% via radiospots op Qmusic (5%).

leeftijd van deelnemers in percentage

■ < 8 jaar ■ < 12 jaar ■ < 18 jaar ■ 18 - 25 jaar ■ 25 - 45 jaar ■ > 45



Promotie en/of mediaondersteuning.

◆ Radio:

Via spots van 30 seconden werd promotie gevoerd op zowel Qmusic als op Studio Brussel. Er werden op de beide zenders in totaal 60 radiosspots uitgezonden in de periode van 25 april t.e.m. 10 mei.

In 2015 werd opnieuw samengewerkt met Studio Brussel als mediapartner. In de week voorafgaand aan het evenement, werden nationaal verschillende radiosspots uitgezonden. De rechtstreekse uitzendingen vonden plaats vanuit 1 locatie aangevuld met mobiele reporters die op andere actieplaatsen interviews afnamen. Dit gaf opnieuw een bijzondere dynamiek aan de live uitzendingen. De locaties werden gekozen op basis van voorstellen vanuit de watersportfederaties, maar ook in functie van het aanbod en de interesse van Studio Brussel. Het Bloso domein Hofstade was dit jaar de locatie van de live uitzending.

Op de facebookpagina van Studio Brussel waren de activiteiten te volgen via filmpjes en fotoreportages.

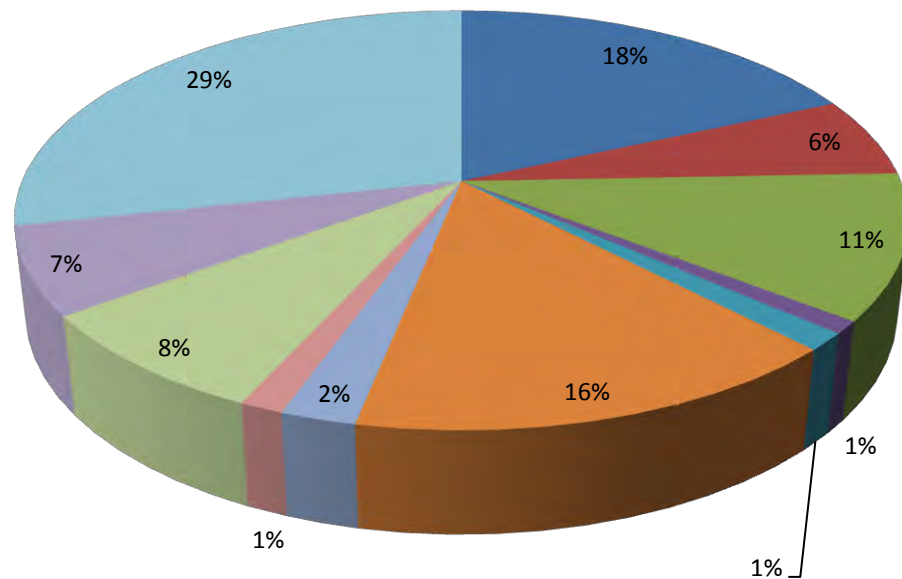
◆ De Zondag

In De Zondag werd een pagina-advertentie in quadri opgenomen. Deze 'gratis krant bij de bakker' heeft met vijftien regionale edities een oplage van 645.000 exemplaren.

◆ Website

Alle info over Dé Watersportdag was terug te vinden op de specifieke website: www.watersportdag.be die werd ontwikkeld in samenwerking met de Vlaamse watersportfederaties en gehost door Bloso. Alle nuttige informatie over de deelnemende sportfederaties, hun sportclubs en de aangeboden sportdisciplines was hierop te vinden. Daarnaast werd er ook een pagina voorzien waar deelnemers ingezonden foto's konden uploaden met sfeerbeelden van het evenement.

Respons op de verschillende promotiekanalen



Drukwerken

- ◆ Folder: Rekening houdend met de evaluatie van de vorige editie werd de oplage beperkt tot 10.000 ex. In de folder werden de doelstellingen van het evenement toegelicht en werd er informatie gegeven over de watersportfederaties, de actieplaatsen per provincie, algemene info, telefoon, e-mail, website, enz... .
- ◆ Affiche: er werd gekozen voor een opzichtige affiche van 31 x 90cm, in een oplage van 5.500 ex. Deze werd verspreid over heel Vlaanderen, o.a. ook in de basis- en secundaire scholen.
- ◆ Opdrukaffiche: om de clubs lokaal ook de mogelijkheid te geven om hun programma aan te kondigen, werden er in beperkte oplage opdrukaffiches in kleur en formaat A3 aangemaakt. Hierop konden de watersportclubs makkelijk hun programma kopiëren. Oplage: 250 stuks.

Promotiemateriaal

- ◆ Wegwijzers: aangezien er nog voldoende duurzame wegwijzers van de vorige editie over waren, was het niet nodig om bijkomende exemplaren te voorzien. De wegwijzers werden verdeeld onder de medewerkende watersportclubs.
- ◆ T-shirts: oplage 1.800 ex., voor elke lesgever in de deelnemende watersportclubs.

- ◆ Om nieuwe clubs te kunnen voorzien van bijkomend promotiemateriaal, werden 20 nieuwe beachflags aangemaakt.
- ◆ Voor de nieuwe ingeschreven watersportclubs werden ook 15 spandoeken aangemaakt.

In 2013 werd gestart met een Facebook-pagina. Deze werd beheerd en gedeeld door de watersportfederaties. De respons en de likes zijn bijna verdubbeld ten opzichte van de vorige jaren. Het is duidelijk dat Facebook een actief promotiekanaal is geworden.

2. Zomer Sportpromotietoer

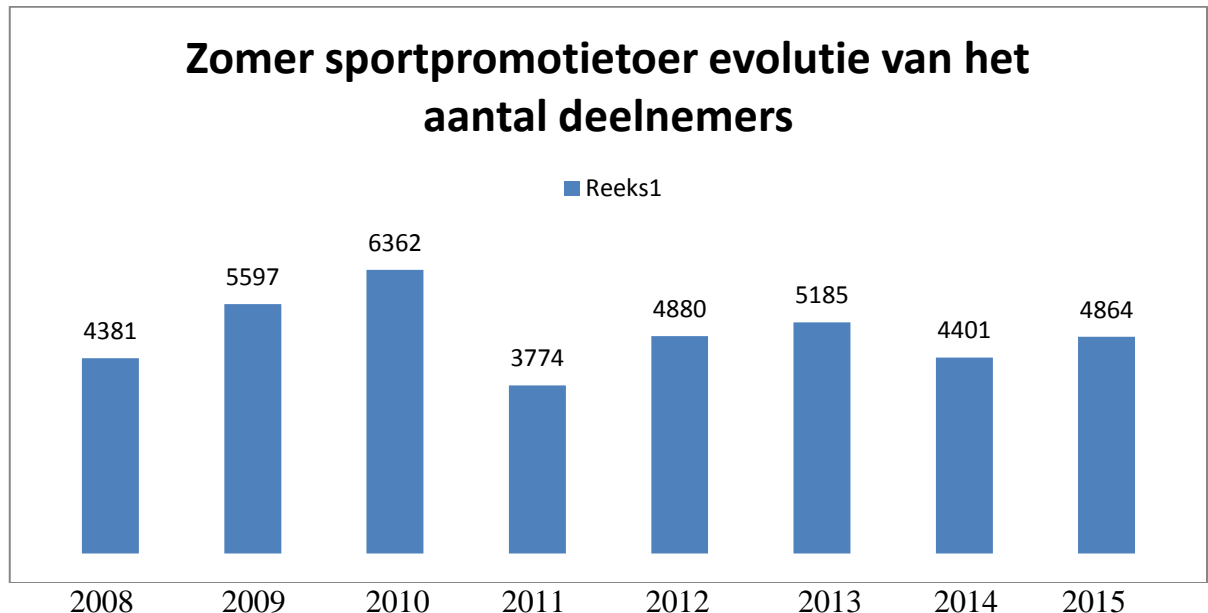
Voor de 9^{de} maal trok een Bloso-sportpromotieteam samen met 36 Vlaamse sportfederaties en/of hun sportclubs in de maanden juli en augustus naar zeven verschillende badsteden (Koksijde, De Panne, Westende, Middelkerke, Blankenberge, Wenduine en Bredene) en naar het Elisabethpark in Brussel, Koekelberg. Op deze acht locaties werden meerdere sportdisciplines gratis geïnitieerd. Afhankelijk van de plaats en de beschikbare infrastructuur, werden er vijftien tot vijfentwintig verschillende sporttakken aangeboden.

Voor de tweede maal werd de Zomer Sportpromotietoer ook ingebed bij de activiteiten rond het Gordelfestival.

Deelnamecijfers

Deelname aan de Zomer Sportpromotietoer was ook dit jaar volledig gratis.

In totaal waren er op de acht verschillende locaties 4.864 deelnemers, samen goed voor meer dan 30.000 deelnames op de verschillende sportstanden.



Het deelnemersveld was op alle locaties zeer divers en bleek zeer plaatsgebonden: aan de kust waren het voornamelijk gezinnen en kinderen, in het binnenland waren er meer individuele inschrijvingen en deelnemers in groepsverband (sportkampen, jeugdbeweging...). De organisatie van de Stranddag in Hofstade werd in tegenstelling met vorig jaar niet opgenomen in het programma van de Zomer Sportpromotietoer.

Het feit dat deze promotiedagen gratis zijn maakt de actie zeer toegankelijk voor iedereen. Specifiek in Koekelberg was er een recordopkomst van meer dan 987

individuele deelnemers. Samen met het evenement Plazey en de VGC werd de promotie gevoerd naar de buurtbewoners, de speelpleinwerkingen en de sportverenigingen uit Brussel. Op deze locatie waren dan ook heel wat allochtone en kansarme jongeren aanwezig.

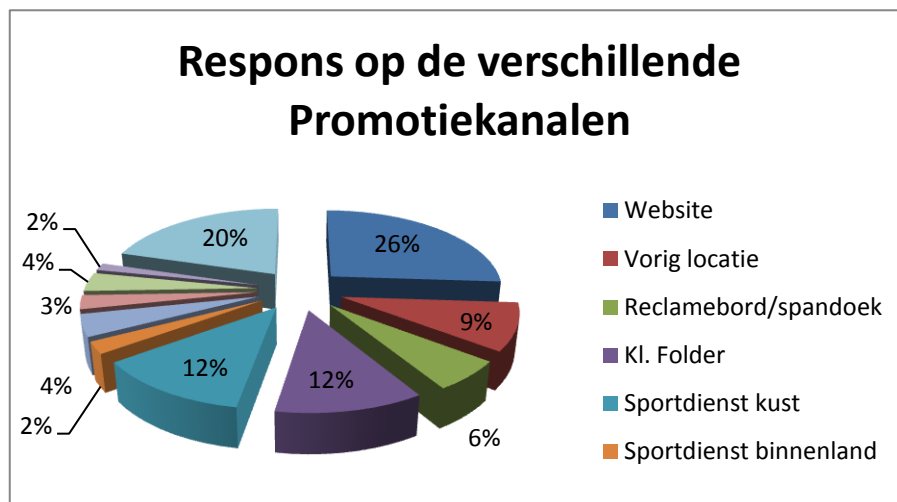
Uit de bevraging bij de deelnemers op de 7 locaties, bleek het concept van de Zomer Sportpromotietoer nog steeds aan te slaan. Uit de 709 ingevulde enquêteformulieren, bleek dat 80% van de deelnemers jonger was dan twintig jaar, 20% was tussen 20 en 60 jaar oud en minder dan 1% was ouder. Er is wel een groot aantal deelnemers van boven de 50 jaar die maar met enkele sporttakken meedoet, en hiervoor geen deelnamekaart afhalen.

Verder bleek uit deze bevraging dat de verdeling van dames/meisjes en heren/jongens in een evenwichtige verhouding verdeeld is en dat 53% van de deelnemers voor het eerst kennismakte met dit evenement.

Om de continuïteit in sportbeoefening van de deelnemers te bevorderen werd een bon uitgedeeld waarmee extra voordelen konden verkregen worden bij de sportclubs van de deelnemende sportfederaties. Het gaat om kortingen bij aansluiting, gratis initiatielessen e.d. De voorwaarden en de deelnemende sportclubs werden op de website vermeld. De respons hierop was – op basis van wat de sportfederaties doorkregen van hun sportclubs – minimaal. Dit initiatief zal dus in een volgende editie daarom niet meer herhaald worden. Er wordt naar een alternatief gezocht.

Drukwerken

Om dit evenement te promoten werd er gebruik gemaakt van verschillende mediakanalen. Hierbij een overzicht waaruit duidelijk blijkt dat naast de website, het drukwerk dat wordt aangemaakt en verdeeld via de kustgemeenten, duidelijk een positief effect hebben op de deelname.



3. SportMix

Dit Vlaams multicultureel sportfeest had plaats op 29/10 en 30/10 2015. Deze 9^{de} editie werd voor de 3^{de} maal georganiseerd in het Bloso-centrum Netepark in Herentals.

Doelstelling

Sportmix is een sportevenement dat aan autochtonen en etnisch culturele minderheden de kans biedt om zowel 'met' elkaar als 'tegen' elkaar te sporten. Sport is het bindmiddel bij uitstek waarlangs jongeren interactief kunnen leren om op een faire manier met elkaar om te gaan. Respect creëren voor en tussen verschillende culturen is een belangrijke maatschappelijke doelstelling waar ook sport zijn steentje toe wil bijdragen.

Eén van de belangrijkste doelstellingen van dit evenement is jongeren van verschillende origine samen laten sporten en aandacht te hebben voor fair play en respect voor de andere partij. Ook de sociale integratie onder de vorm van teambuilding is een doelstelling.

Doelgroep

Jongeren van verschillende culturen van de eerste en tweede graad secundair onderwijs (12 tot 16 jaar).

Organisatie

Sportmix is een organisatie van Bloso in samenwerking met de Stichting Vlaamse Schoolsport provincie Antwerpen en met medewerking van Karel De Grote Hogeschool Antwerpen. Deze laatste zorgde voor personeelsondersteuning van 10 studenten per dag voor het begeleiden van de proeven, alsook voor de begeleiding van het voetbaltornooi en de initiaties in de namiddag.

Programma

Sportmix gaat door tijdens de schooluren. Van 9u00 tot 15u30. Doelgroep zijn de leerlingen van de 1^{ste} en 2^{de} graad secundair onderwijs (tussen 12 en 16 jaar) en dit uit voornamelijk concentratiescholen.

Het evenement wordt gratis aangeboden. De organisatie voorziet een tussenkomst in de kosten van het openbaar vervoer en busvervoer. De helft van de kosten worden door de organisatie terugbetaald op vertoon van een geldig factuur. Dit wel tot een maximum van 300 euro per school.

Het dagprogramma bestaat uit twee delen:

◆ Trophy (voormiddag)

De samenstelling van de teams (4 tot 6 personen) gebeurt vooraf door de leerkrachten. Proeven: Bike and Run, teambuildingproef, hindernissenparcours, schietproef, oriëntatieproef en een behendigheidproef (sportstapelen).

◆ Tornooien en initiaties (namiddag).

De ploegen of groepen worden samengesteld door de organisatie. De deelnemers kiezen vooraf uit volgend sportpakket/aanbod: voetbaltornooi, ijsschaatsen-ijshockey, racketlon (badminton, golf, tafeltennis), dans (3 dansvormen), vechtsporten of een mountainbiketocht.

Deelnamecijfers

Tijdens deze 9^{ste} editie namen 464 leerlingen deel op 29/10/2015 en 499 op 30/10/2015. Dit betekende een maximale bezetting voor dit evenement. In totaal 963 deelnemers

Drukwerken en promotie

Er werden 8.400 folders en 3750 affiches verdeeld via alle secundaire scholen van Vlaanderen.

De promotie verliep grotendeels via de Stichting Vlaamse Schoolsport. Zij brachten de scholen reeds in juni via mail op de hoogte van dit evenement. Het evenement werd ook op de website aangekondigd en opgenomen in zowel hun provinciale als hun nationale nieuwsbrief. Eind augustus, begin september werden de folder en affiche verstuurd en meegegeven tijdens de startvergaderingen van de Stichting Vlaamse Schoolsport. Ook de andere provinciale afdelingen van SVS hebben de folder verdeeld.

Evaluatie

Eén van de belangrijkste doelstellingen van dit evenement is jongeren van verschillende origine samen laten sporten en hen leren om op een faire manier met elkaar om te gaan (fair play in de sport). Ter plaatse kon opgemerkt worden dat de meeste scholen deelnamen met een populatie van leerlingen van andere origine. Blijkbaar voelen vooral scholen met een zeer diverse leerlingpopulatie zich aangesproken om deel te nemen aan Sportmix. In dit opzicht bereikt dit evenement dan ook de vooropgestelde doelstelling.

Via de evaluatie werd te kennen gegeven dat vooral de laagdrempeligheid als één van de belangrijke sterkte wordt aanzien en dit door zowel de gratis deelname als de gedeeltelijke terugbetaling van het vervoer. Ook het feit dat deelnemers zich gedurende de dag actief en in groep bewegen als vorm van teambuilding wordt als positief ervaren. Ook het uitgebreide en gevarieerde sportaanbod in de namiddag viel zeker in de smaak van de doelgroep.

De samenwerking met de Stichting Vlaamse Schoolsport en de KDG Hogeschool zorgde voor een vlotte organisatie, zowel in de voorbereiding als tijdens het evenement zelf. Vele scholen nemen intussen al meerdere jaren deel aan het evenement. Ook de periode waarin het evenement plaatsvindt vinden de meeste scholen ideaal.

7. SCHOOLSPOORT

Tussen Bloso en de Stichting Vlaamse Schoolport (SVS) werd een samenwerkingsovereenkomst afgesloten die loopt van 1/1/2014 tem 31/12/2017. Deze overeenkomst werd afgesloten in het kader van art. 2, 3 van het decreet van 13/02/2009 houdende de organisatie van schoolsport, in het kader van art. 2 van de subsidieovereenkomst 2014-2017 tussen de Vlaamse regering en SVS, in het kader van het SVS beleidsplan 2014-2017 en voor de uitvoering van operationele doelstelling 3.5. van de beheersovereenkomst 2011-2015 tussen de Vlaamse Regering en Bloso.

De opvolging van deze samenwerkingsovereenkomst, de financiële opvolging en de coördinatie van de acties en evenementen gebeurt door het Vlaams Bureau Schoolsport.

Het Vlaams Bureau Schoolsport heeft beslist om naast evenementen zoals 'Sportprikkel', de 'Survival Trophy', de 'Gordel voor scholen' en de 'Vlaamse veldloopweek voor scholen', de inspanningen inzake schoolsportpromotie van de schoolsportgangmakers, leerkrachten L.O. en de schooldirecties, verder te ondersteunen. Daarnaast wordt er verder ingezet op het project 'Brede School met sportaanbod'.

1. 'Brede School met sportaanbod'

Situering actie

Het concept 'Brede School met sportaanbod' kadert in een bredere context, die van de Brede School in het algemeen. Een Brede School wil de ontwikkelingskansen van kinderen en jongeren verhogen. Ze doet dat door in samenwerking met diverse partners een brede leer- en leefomgeving te creëren. Daarbinnen kunnen kinderen en jongeren een grote diversiteit aan ervaringen opdoen.

'Brede School met sportaanbod'

'Brede School met sportaanbod' wil de sportparticipatie van kinderen en jongeren verhogen via het aanbieden van een laagdrempelig naschools sportaanbod dat ze stimuleert om levenslang te sporten. Het concept is gericht op de brede ontwikkeling van kinderen en jongeren met de nadruk op een sportieve en motorische ontplooiing.

Bovendien wil men een gedragsverandering tot een gezonde en actieve levensstijl realiseren. Die doelstellingen worden bereikt via het uitbouwen van een breed netwerk, waarin scholen, lokale overheden en lokale sportactoren een geïntegreerde sportieve leer- en leefomgeving vormen.

Naschools sportaanbod voor 3- tot 8-jarigen: Multimove

Situering

Multimove voor kinderen biedt 3- tot 8-jarige kinderen een gevarieerd bewegingsprogramma aan, waarin de focus op de algemene ontwikkeling van vaardigheden ligt en een sporttak niet meteen herkenbaar is. Door kinderen in uitdagende bewegingssituaties te plaatsen waarbij ze ervaringen opdoen in de 12 bewegingsvaardigheden, wordt hun motorische ontwikkeling geprikkeld. Plezierbeleving staat hierbij centraal. Multimove onderstreept het belang van een brede motorische ontwikkeling en kan de start betekenen van een gezonde en levenslange sport- en bewegingsparticipatie.

Van september 2011 tot en met 31/08/2014 liep het experimenteel project 'Multimove voor kinderen, een gevarieerd bewegingsaanbod voor jonge kinderen van 3 tot 8 jaar'.

Het project beruiste op een samenwerking tussen de Vlaamse Sportfederatie vzw (coördinatie, begeleiding, opvolging sportverenigingen, productontwikkeling), het Vlaams Instituut voor Sportbeheer en Recreatiebeleid vzw (ISB) (begeleiding en opvolging gemeentelijke initiatieven, productontwikkeling), de Vlaamse Trainersschool (opleiding en productontwikkeling), de VUB, UGent en de KULeuven (flankerend onderzoek) en het departement Cultuur, Jeugd, Sport en Media (financiering).

Op 1/09/2014 werd het project Multimove voor kinderen ondergebracht bij Bloso. In 2015 werd het volledige concept verder vormgegeven en uitgebouwd binnen de cel schoolsport van Bloso.

Aantal Multimove-organisaties in 2015

Multimove werd in 2015 aangeboden door 284 verschillende organisaties in 159 gemeenten. In een groot aantal gemeenten/steden wordt Multimove door verschillende organisaties aangeboden. Deze organisaties worden gestimuleerd om samen te werken, al dan niet gecoördineerd door de gemeente.

Multimove wordt hoofdzakelijk georganiseerd door sportclubs (67%) en sportdiensten (28,52%). De ‘andere’ organisaties in onderstaande tabel slaan vnl. op private aanbieders.

Multimove-organisaties per provincie

	Andere	Kinderopvang	Provincie	Sportclub	Sportdienst	Eindtotaal
Antwerpen	3		1	47	17	68
Limburg				27	14	41
Oost-Vlaanderen	4			50	21	75
Vlaams-Brabant		1		29	10	40
West-Vlaanderen	3			38	19	60
Eindtotaal	10	1	1	191	81	284

In 2015 organiseerden 39 organisaties Multimove binnen de Brede School context. Elke erkende Multimove sportclub, gemeente, school of kinderopvang die Multimove meteen na de schooluren aanbiedt in de schoolaccommodatie, in de kinderopvang of in een accommodatie vlakbij de school waar kinderen rechtstreeks na school naartoe gaan, vallen onder Brede School.

Aantal Multimove-organisaties binnen Brede School context

	Aantal van Brede School
Ja	39
Neen	245
Eindtotaal	284

Aantal Brede School initiatieven per soort organisatie

	Aantal van Brede School		Eindtotaal
	ja	Neen	
Andere	2	8	10
Kinderopvang	1		1
Provincie		1	1
Sportclub	8	183	191
Sportdienst	28	53	81
Eindtotaal	39	245	284

Dienstverlening en ondersteuning

Opleiding en bijscholing

Op zaterdag 14/03/ 2015 werd in Dessel een bijscholingsnamiddag georganiseerd voor geattesteerde Multimovelesgevers.

Voor toekomstige Multimovelesgevers werden van januari tot december een 20-tal opleidingsdagen georganiseerd door de Vlaamse Trainersschool, verspreid over de 5 provincies.

Op vraag van Vlabus en het GO! werden verschillende afzonderlijke opleidingen voorzien.

Infosessies

Er worden op regelmatige basis vraaggestuurde infosessies gegeven tijdens congressen, nascholingsdagen, ...

- ◆ 16/01/2015: Dag van de bewegingsopvoeding in Torhout
- ◆ 27/02/2015: Infosessie gemeenten Vlaams-Brabant
- ◆ 2/04/2015: Inspiratiedag kinderopvang VVSG in Gent
- ◆ 18/06/2015: Toelichting aan directies tijdens SVS apotheose in Gent
- ◆ 20/06/2015: Infosessie voor RedFed in Kessel-Lo
- ◆ 15/10/2015: 1^{ste} Sportinnovatiecongres in Brugge
- ◆ 10/12/2015: infosessie voor ouders bij CLB in Aalst

Evenementen

Om Multimove te promoten bij het grote publiek, werd een Multimove promotiestand ontwikkeld. De promotiestand is een actieve stand waar jonge kinderen tal van beweegactiviteiten kunnen beoefenen.

Multimove was aanwezig met de promotiestand tijdens evenementen zoals de Zomersportpromotietoer, Gordel voor Scholen, Gordelfestival, ...

Ondersteuningsmateriaal

In 2015 werd een Multimove beweeglied ontwikkeld. Het aanstekelijke ritme en de leuke melodie spreekt 3- tot 8-jarige kinderen aan en is heel dansbaar. Het lied is speels en straalt uit dat bewegen plezierig is. Het gezondheidsaspect van gevarieerd en voldoende bewegen komt subtiel aan bod zonder dat het belerend overkomt.

Op dit lied werd een Multimovedans gemaakt, die opgenomen werd in een videoclip. Het lied, de dans en bijhorende videoclip moet kinderen aanzetten en stimuleren om meer te bewegen in de thuisomgeving. Daarnaast kunnen Multimove-organisaties hun les starten of eindigen met het lied.

In kader van de Sportsterrendagen (schoolsportevenement in 2016) werd het Multimove beweeglied verspreid naar de deelnemende scholen. De dans werd op school aan de kinderen aangeleerd.

Om de uitwerking van Multimove binnen een Brede School context te ondersteunen werd een publicatie met goede praktijken ontwikkeld rond 'Multimove i.s.m. de kinderopvang'. In het kader van deze publicatie werd een infosessie gegeven tijdens de Inspiratiedag Kinderopvang van VVSG.

Maandelijks wordt er een nieuwsbrief verstuurd naar het brede publiek. Alle ouders en geïnteresseerden kunnen zich via de Multimovewebsite inschrijven op deze nieuwsbrief. De nieuwsbrief bevat tips, wist je datjes en doe-activiteiten om ouders aan te zetten meer met hun kinderen te bewegen in de thuisomgeving en buiten. Daarnaast wordt maandelijks een nieuwsbrief naar de erkende Multimove-organisaties en lesgevers verstuurd. Deze nieuwsbrief bevat goede praktijkvoorbeelden, tips en relevante info die op dat moment van belang is voor de Multimove-organisaties. Samen met G-sport Vlaanderen werden de eerste stappen ondernomen voor de ontwikkeling van een brochure met tips voor de begeleiding van kinderen met een beperking. Deze brochure wordt in 2016 verder uitgewerkt.

Plaatsbezoeken

Sinds het najaar 2015 voeren – naast de coördinatoren Multimove – ook de consultants van de provinciale promotiediensten van Bloso plaatsbezoeken uit bij erkende Multimove-organisaties. Elke consultant doet gemiddeld tweemaal per maand een plaatsbezoek. Met deze plaatsbezoeken trachten we de kwaliteit van Multimove in de praktijk te bewaken. Bij elk plaatsbezoek wordt een standaard checklist gehanteerd.

Onderzoek - meetinstrument

Op vraag van de Multimove-organisaties werd - i.s.m. de UGent, KU Leuven en VUB - een praktijkgerichte tool voor Multimovelesgevers ontwikkeld. Deze tool (meetinstrument) stelt de Multimovelesgevers in staat de motorische ontwikkeling van kinderen aan het begin en einde van de lessenreeks na te gaan. Het meetinstrument geeft een goede weerspiegeling van de motorische ontwikkeling en vooruitgang van de kinderen, is in beperkte tijd af te nemen en vraagt weinig materiaal. De tool is gebaseerd op de MOT 4-6 testbatterij. Deze testbatterij werd gereduceerd tot 11 testitems die in de praktijk door de lesgever kunnen afgenomen worden. De tool voldoet aan de wetenschappelijke criteria van validiteit en betrouwbaarheid. Deze tool werd concreet uitgewerkt en vormgegeven in 2015. Er werd een handleiding met testinstructies, een scorefiche, draaiboek met verschillende scenario's en beweegkaart ontwikkeld.

In 2016 zullen enkele testsettings met het meetinstrument aan de slag gaan. Nadien wordt het meetinstrument aangepast en gefinaliseerd zodat dit in het najaar van 2016 verspreid kan worden naar alle Multimove-organisaties. De lay-out van dit meetinstrument zal verder in 2016 worden afgewerkt.

Integratie Multimove in Brede School

Bloso wenst het naschools beweegaanbod uit te breiden tot een volwaardig, afgestemd en laagdrempelig sportaanbod voor alle schoolgaande jeugd van 3 tot 18 jaar. Idealiter gaat het Multimove aanbod vooraf aan het Sportsnack aanbod. Kinderen van 3-6(8) jaar kunnen deelnemen aan Multimove en daarna doorstromen naar Sportsnack (lagere school). In de overlappende leeftijdscategorie (5-8 jaar) kunnen kinderen zowel aan Multimove als aan Sportsnack deelnemen. Vanaf het secundair onderwijs kunnen kinderen deelnemen aan SNS.

Gezien de overlapping bij Multimove (3-8 jaar) en Sportsnack (5-12 jaar) ontstond er verwarring op het veld. Om de concepten Multimove en Sportsnack op een eenvoudige manier te duiden aan de scholen, werd een gezamenlijke promotionele folder Multimove-Sportsnack ontwikkeld, die aan alle scholen in Vlaanderen en Brussel werd bezorgd. Er werden 5.000 exemplaren verspreid.

Naschools sportaanbod georganiseerd door de Follo

Halftijds gedetacheerde leerkrachten LO (Follo) worden ingeschakeld om de naschoolse sport te organiseren en de brug te slaan tussen de gemeentelijke sportdiensten, de scholen en de sportclubs in zijn/haar zone. De Follo's zijn werkzaam in meerdere gemeenten binnen een bepaalde zone waardoor ook bovenlokale samenwerkingsverbanden mogelijk worden.

Momenteel worden er twee vaste, gestroomlijnde 'sportproducten' gepromoot.

Aanbod voor het basisonderwijs

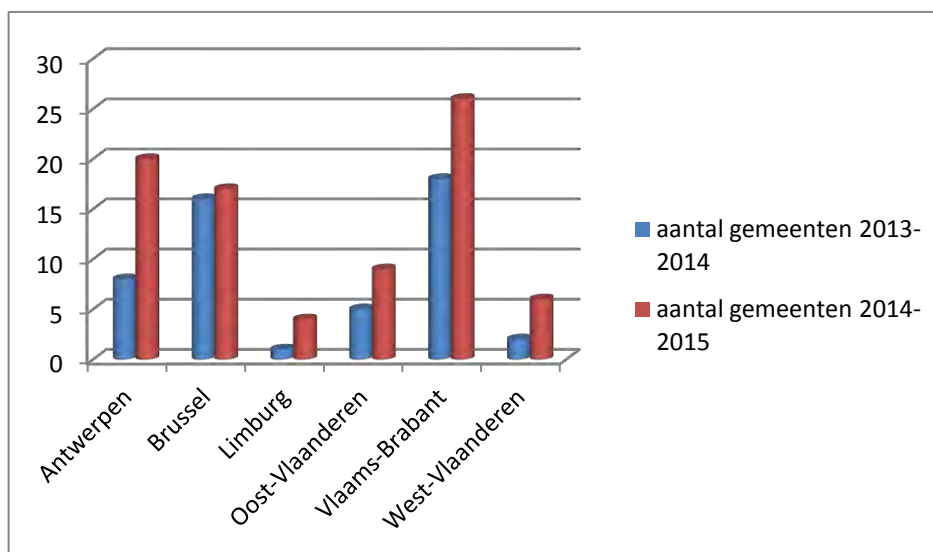
SportSNACK – Sportief Naschools-Actieve Kids, geeft kinderen uit het basisonderwijs de kans om te bewegen tijdens een 'sportieve naschoolse' opvang.

Sportsnack wordt onmiddellijk na de schooluren georganiseerd én doorgaans op de school zelf.

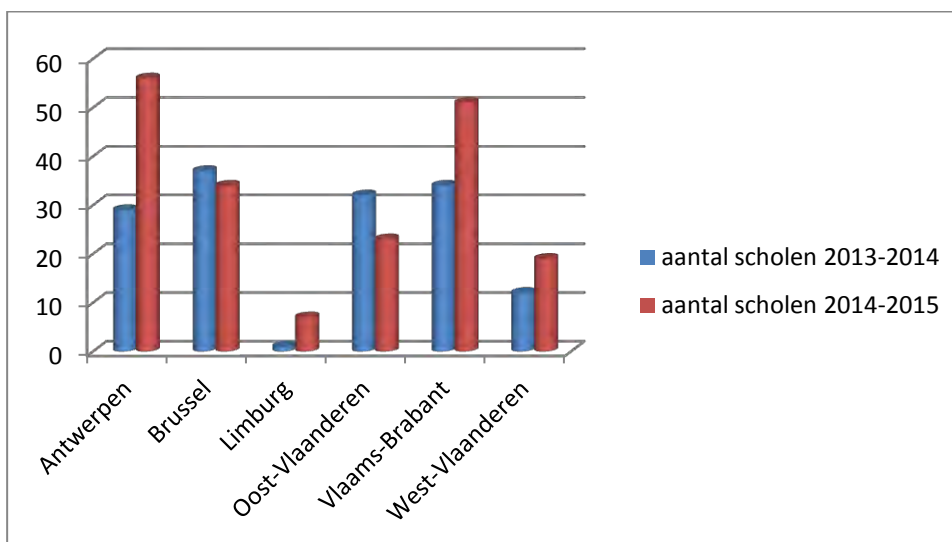
Sportsnack werd reeds in verschillende regio's en in heel wat lagere scholen door de Follo opgestart. Omdat Sportsnack georganiseerd wordt in de plaatselijke scholen, verschillen de organisatievormen nogal naargelang de lokale situatie. Het vinden van gekwalificeerde, pedagogisch opgeleide (sport)lesgevers die onmiddellijk na de schooluren sportsnack kunnen geven, blijft de moeilijkste uitdaging voor de Follo's. Zij doen hiervoor een beroep op leerkrachten uit de school zelf, lesgevers uit de sportclubs of lesgevers die via de gemeentelijke sportdienst worden aangeboden.

Overzicht Sportsnack in 2015

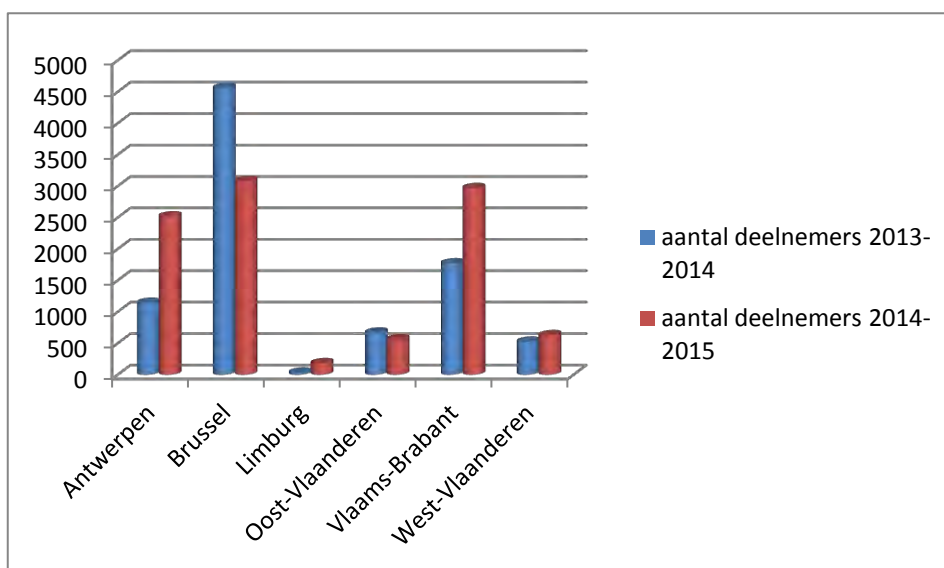
Aantal gemeenten	2013-2014	2014-2015
Antwerpen	8	20
Brussel	16	17
Limburg	1	4
Oost-Vlaanderen	5	9
Vlaams-Brabant	18	26
West-Vlaanderen	2	6
TOTAAL	50	82
Totaal nieuwe gemeenten		38



Aantal scholen	2013-2014	2014-2015
Antwerpen	29	56
Brussel	37	34
Limburg	1	7
Oost-Vlaanderen	32	23
Vlaams-Brabant	34	51
West-Vlaanderen	12	19
TOTAAL	145	190



Aantal deelnemers	2013-2014	2014-2015
Antwerpen	1141	2517
Brussel	4559	3082
Limburg	31	181
Oost-Vlaanderen	667	561
Vlaams-Brabant	1769	2967
West-Vlaanderen	524	627
TOTAAL	8691	2517



In totaal namen 9.935 leerlingen deel aan Sportsnack. Deze organisaties gingen door in 82 gemeenten en in 190 verschillende scholen in Vlaanderen. Van deze 82 gemeenten waren er in 2015, 38 gemeente die voor de eerste keer sportsnack organiseerden. In 17 van de 19 Brusselse gemeenten ging Sportsnack door.

Gemeenten of scholen die een Sportsnack wensen te organiseren kunnen voor informatie terecht op www.sportsnack.be (stappenplan, lesfiches, aanpak, keuze van activiteiten, ...).

Aanbod voor het secundair onderwijs: de Sport Na School-pas of de SNS-pas.

Met een SNS-pas kunnen jongeren uit het secundair onderwijs onmiddellijk na school deelnemen aan verschillende sportactiviteiten in hun gemeente of in hun regio van gemeentes. Met de SNS-pas kunnen de jongeren zelf kiezen, waar, wanneer en hoe vaak ze willen sporten. Er worden een heleboel sportactiviteiten aangeboden die afgestemd worden op de interesse van deze doelgroep. Al de activiteiten zijn terug te vinden op de website www.sportnaschool.be.

Alle activiteiten vinden plaats in verschillende sportaccommodaties of scholen in de buurt en sluiten doorgaans aan op de schooluren.

Aantal SNS-regio's	2013-2014	2014-2015
Antwerpen	11	14
Limburg	6	8
Oost-Vlaanderen	8	10
Vlaams-Brabant	5	7
West-Vlaanderen	7	8
TOTAAL	37	47

Aantal SNS-gemeenten	2013-2014	2014-2015
Antwerpen	38	51
Limburg	8	11
Oost-Vlaanderen	21	28
Vlaams-Brabant	5	14
West-Vlaanderen	10	30
TOTAAL	82	134

Aantal pasjes	2013-2014	2014-2015
Antwerpen	2568	2362
Limburg	668	472
Oost-Vlaanderen	2936	2665
Vlaams-Brabant	1515	1660
West-Vlaanderen	1343	1721
TOTAAL	9030	8880

In 2015 werden de regio's maar ook het aantal gemeenten waar SNS-activiteiten doorgingen verder uitgerold. In 2015 waren er 47 SNS-regio's, samen goed voor 134 gemeenten. 8.880 jongeren uit het secundair onderwijs hebben een SNS-pas aangeschaft.

De meeste regio's werken met twee semesters (van oktober tot januari en van februari tot mei). Voor één semester betaal je 30 euro, voor twee semesters betaal je 45 euro.

SNS Sportaanbod

Het lokale programma van de sportactiviteiten wordt opgemaakt in samenspraak met de gemeentelijke sportdienst, de lokale sportclubs, de deelnemende scholen en privé sportcentra (fitness, squash, vechtsporten, klimmen,...).

Er wordt gezocht naar een zo groot mogelijk aanbod van eigentijdse recreatieve sporten die een belangrijke aantrekkingspool vormen voor de leerlingen. De Follo neemt de coördinatie op zich om, in samenwerking met de gemeentelijke sportdienst, een sportprogramma uit te werken op basis van de lokale mogelijkheden. De Follo zorgt voor accommodaties, lesgevers, de communicatie naar de scholen, de opmaak en verspreiding van de passen, het opvolgen van de activiteiten, enz....

Databank SNS en het profiel van de SNS-er

In 2015 werd een nieuwe databank SNS ontworpen. Deze databank is gekoppeld aan de online inschrijvingstool enerzijds en aan de scholen en SNS-regio's anderzijds. De verwerkingen en back office van de databank worden in het voorjaar van 2015 grondig getest en vanaf september 2015 wordt de databank in gebruik genomen. Uit tal van onderzoeken blijkt dat meisjes over het algemeen minder sportactief zijn dan jongens. Dit is niet het geval bij de SNS-deelnemers, waar 59% meisjes zijn.

76% van de SNS-passen wordt verkocht aan leerlingen uit de laatste drie jaren van het secundair onderwijs: 18% van de deelnemers zijn 15-16 jarigen, 23% zijn 16-17 jarigen en 26% zijn 17-18 jarigen. In de meest succesrijkste regio's is dit ongeveer 15% van de totale schoolpopulatie.

62% van de SNS-ers geeft aan dat zij 1 of meerdere keren per week sporten met hun SNS-pas. Dit betekent dat het grootste deel van de SNS-ers zich daadwerkelijk engageert en dat het sportaanbod hen aanspreekt.

68% is geen lid van een sportclub wat er op wijst dat een grote groep niet sport-actieve jongeren aangezet worden om te sporten.

Aantal Follo's

Tijdens het schooljaar 2014-2015 waren 31 Follo's actief: 8 in Antwerpen, 3 in Limburg, 7 in Oost-Vlaanderen, 7 in Vlaams-Brabant en Brussel en 6 in West-Vlaanderen.

De bedoeling is om in de volgende schooljaren, sport na school (SNS-pas en sportsnack) uit te rollen in alle Vlaamse gemeenten.

2. Actie schoolsport op Vlaams niveau

'Sport beweegt je school' (2013-2017)

In september 2013 werd gestart met de schoolsportactie 'Sport beweegt je school'. 'Sport beweegt je school' is het nieuwe beleidsinstrument dat SVS aan de scholen aanbiedt om het bewegings- en sportbeleid, als onderdeel van het gezondheidsbeleid binnen het opvoedingsproject van een school, verder vorm te geven. Het werd ontwikkeld in samenwerking met Bloso. 'Sport beweegt je school' wil scholen procesmatig en kwalitatief ondersteunen om via drie aangeboden bouwstenen te werken aan een geïntegreerd bewegings- en sportbeleid. Deze 3 bouwstenen zijn: Beweging/Sport en BELEID, Beweging/Sport en AANBOD (voor, tijdens, tussen en na de lessen) en Beweging/Sport en FOCUS met de modules Fit, Fair en Fun for all. Deze bouwstenen worden tevens verder gekoppeld aan en versterkt door middel van diverse online-instrumenten die het proces toepasbaar maken in de praktijk. De checklist geeft de school een visueel beeld van hoe sterk de draagkracht en hoe groot de mogelijkheden zijn. Op basis hiervan kunnen de scholen hun prioritaire werkpunten kiezen. Voor de uitwerking beschikt elke school over een gepersonaliseerde inspiratiebox van acties, activiteiten, materialen,... De monitoring biedt de scholen de mogelijkheid om het proces te bewaken en te evalueren.

'Sport beweegt je school' kan dus worden opgevat als een beleidsinstrument maar vormt daarnaast eveneens het referentiekader en de leidraad voor de schoolondersteuning. 'Sport beweegt je school' zal gedurende 4 schooljaren

aangeboden worden aan de scholen en dit gelijklopend met de beheersovereenkomst tussen SVS en de Vlaamse Overheid voor de periode van 2014-2017.

Resultaten

Voor het beleidsinstrument ‘Sport beweegt je school’ kunnen enkel de hoofdscholen zich registreren. Er werd namelijk op aangestuurd dat de hoofdschool en haar wijk scholen een gezamenlijk bewegings- en sportbeleid zouden voeren. ‘Sport beweegt je school’ bereikt in zijn 2^{de} werkjaar 2.246 scholen wat neerkomt op 64,07% van de scholen in Vlaanderen. 126 van deze scholen zijn nieuwe registraties t.o.v. het vorige schooljaar.

Binnen het basisonderwijs evolueert het bereik van 70,11% naar 68,32% en in het secundair onderwijs van 55,35% naar 54,16% van het aantal scholen in Vlaanderen. Voor het BuBaO gaat het bereik van 68,87% naar 65,67% en voor het Buso van 65,21% naar 60,83%. In beide onderwijsniveaus zijn er scholen bijgekomen, maar het aantal geregistreerde scholen van ‘Sport beweegt je school’ is min of meer constant gebleven.

Er is dus wel een significant verschil van het bereik in het basis onderwijs (68%), BuBaO (65%) en Buso (60%) enerzijds en het secundair onderwijs (54%) anderzijds. Dit is een behoorlijk resultaat dat in de lijn ligt van de resultaten van vorig schooljaar en van de resultaten van voorgaande acties die louter actiegericht waren en geen beleidsmatige inspanningen vroegen van de scholen. Als we hierbij de bedenking maken dat er nu heel wat meer gevraagd wordt, vooral op beleidsmatig vlak, is dit zeker een positief en bemoedigend resultaat.

Beginsituatie

Op basis van de 40 bevragingpunten rond beleid, aanbod en focus werd een ‘nul-meting’ gedaan .

Sterke punten voor heel Vlaanderen zijn: de aandacht voor het welbevinden (plezierbeleving en zich goed en veilig voelen), de samenwerking met externe partners op het vlak van beweging en sport, de communicatie rond beweging en sport én de aandacht voor kwalitatieve kansen om te bewegen tijdens speeltijden en pauzemomenten.

Zwakke punten zijn: de concrete uitwerking van het thema ‘fair play’, de inspraak van ouders en leerlingen in het beweeg- en sportaanbod en een aanbod onmiddellijk na de uren dat rekening houdt met specifieke doelgroepen.

Prioritaire werkpunten

‘Sport beweegt je school’ legt veel nadruk op het stimuleren van het beleidsvoerende vermogen en dit werpt zijn vruchten af. Als meest aangeduid prioritair werkpunt kwam het uitwerken van een (uitgeschreven) visie voor het bewegings- en sportbeleid naar voor. Verder -in orde van grootte- gevolgd door meer aandacht voor de concrete uitwerking van fair play, de oprichting van een werkgroep ‘beweging en sport’, een aanbod van beweging en sport tijdens de middagpauze en de aandacht voor een geïntegreerde aanpak van beweging en sport gekoppeld aan gezonde voeding.

Monitoring van het procesverloop

De wijze waarop de scholen met dit instrument gewerkt hebben, is sterk verschillend. Er zijn scholen die met dit instrument daadwerkelijk en zeer concreet aan de slag gegaan zijn en bijvoorbeeld het proces en traject dat afgelegd werd om hun prioritaire werkpunten te realiseren, uitvoerig toelichten en uitschrijven in de ‘monitoring’.

Lauwering

Van de 2.246 scholen die ingeschreven waren voor ‘Sport beweegt je school’ werden 1.982 scholen door SVS en Bloso weerhouden als ‘laureaat’. Zij hadden hun beginsituatie geregistreerd én minimum 3 prioritaire werkpunten aangeduid.

Aandachtspunten voor de toekomst

De checklist is een lijst met 40 vragen in de vorm van een online-applicatie. De checklist is aanvullend aan de instrumenten die de pedagogische begeleiding aanbiedt. De vragen volgen de structuur van de bouwstenen Beleid, Aanbod en Focus. De scholen kunnen bij elke vraag aangeven in hoeverre dit item in hun school al dan niet gerealiseerd is. Bij de allereerste registratie voor ‘Sport beweegt je school’ is de checklist het vertrekpunt om een bewegings- en sportbeleid uit te bouwen. Op basis van deze gegevens selecteert de school haar prioritaire werkpunten/groeikansen in elk van de 3 bouwstenen. Door de checklist in te vullen, kreeg de school een duidelijk beeld van haar huidig bewegings- en sportbeleid en kreeg ze zicht op haar sterke en zwakke punten. In het schooljaar 2013-2014 vulden 2080 van de 2.152 geregistreerde scholen de checklist volledig in.

Voor het schooljaar 2014-2015 registreerden 126 nieuwe scholen zich. Zij doorliepen een zelfde stramien en brachten hun beginsituatie in kaart. Voor de 1.979 scholen die sinds 2013-2014 geregistreerd zijn, is de monitoring een belangrijke stap om te kijken in hoeverre de prioritaire doelstellingen behaald zijn. Dit is belangrijk in het kader van de kwaliteitszorg en opvolging. Het resultaat van de monitoring 2013-2014 vormde de basis om voor het schooljaar 2014-2015 de prioritaire werkpunten/groeikansen te selecteren en verder uit te werken.

3. Schoolsportevenementen

Sportprikkel

In 2015 werden de schoolsportevenementen: de Sportprikkel, de Survival Trophy, de Gordel voor scholen en de Vlaamse veldloopweek voor scholen georganiseerd. Deze evenementen zijn het resultaat van een samenwerking tussen de Stichting Vlaamse Schoolsport en Bloso.

Doelstelling

De actie ‘Sportprikkel’ werd in 2015 georganiseerd door de Stichting Vlaamse Schoolsport i.s.m. Bloso. Met deze actie wordt de doelgroep geprikkeld om aan sport te blijven doen, ook na het secundair onderwijs.

Deze sportieve happenings vinden plaats in één van de universitaire of hogeschoolopleidingsinstituten voor Lichamelijke Opvoeding. Aldus zijn deze organisaties voor de laatstejaars uit het secundair tevens een kennismaking op sportief vlak met het hoger onderwijs. Het programma van deze sportprikkeldagen wordt door de studenten van de universiteiten en de hogescholen zelf opgesteld en de sportactiviteiten worden door hen zelf geïnitieerd. In het hoger onderwijs, waarin de laatstejaarsscholieren terechtkomen, is er structureel geen lichamelijke opvoeding voorzien in het lessenpakket. Elke student is dus zelf verantwoordelijk voor zijn of haar fysieke fitheid. Daarom wordt aan elke deelnemer van de ‘Sportprikkel’ een folder met sportadvies aangeboden. In deze folder ‘Sport en studie moeten kunnen’, wordt duidelijk gemaakt dat sporten belangrijk en gezond is. Voorts krijgen de scholieren de

kans om ruime informatie in te winnen over de mogelijkheden om te sporten in de universitaire instellingen en hogescholen.

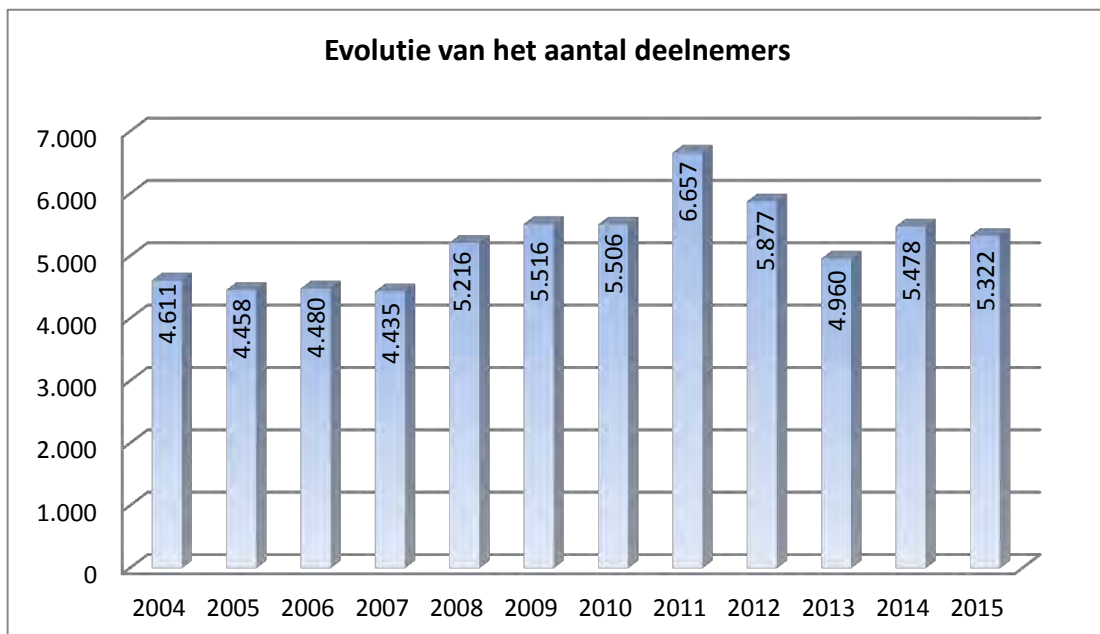
Promotie- en/of mediaondersteuning

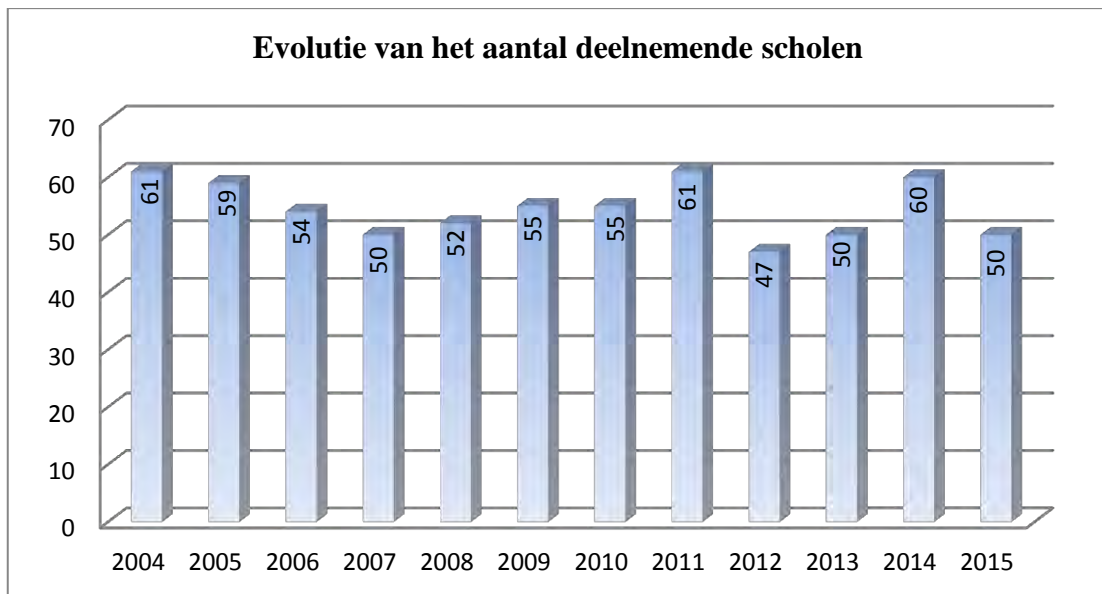
Volgend promotiemateriaal werd specifiek voor deze actie aangemaakt:

- ◆ Een promotiefolder (quadri – 2.000 ex.), door SVS verzonden naar alle secundaire scholen en naar alle leerkrachten L.O. van het secundair onderwijs. Bloso verzorgde de mailing naar alle Vlaamse gemeentelijke sportdiensten en sportfunctionarissen.
- ◆ Een opdrukaffiche en opdrukfolders (quadri), aangemaakt op 1.400 ex. Deze werden uitgedeeld aan de organiserende instituten.
- ◆ Een aankondiging op de websites van Bloso en de Stichting Vlaamse Schoolsport.
- ◆ Een sportadviesfolder (quadri) voor alle deelnemende leerlingen (5.500 ex.).

Deelnamecijfers

In 2015 namen 5.322 leerlingen (uit 50 secundaire scholen) deel en organiseerden 11 opleidingsinstituten een ‘Sportprikkeldag’.





Evaluatie

De editie 2015 van de Sportprikkel werd grondig geëvalueerd en op basis van de beschikbare resultaten werden volgende conclusies geformuleerd:

- ◆ De vertegenwoordigers van de deelnemende universiteiten en hogescholen waren tevreden over de samenwerking met Bloso en de Stichting Vlaamse Schoolsport. Volgens alle deelnemende instituten en de meeste deelnemende scholen past dit evenement perfect binnen de vooropgestelde doelen.
- ◆ 50% van de ingeschreven scholen hebben de voorbije jaren meermaals deelgenomen aan de actie ‘Sportprikkel’.
- ◆ Bij navraag bij de deelnemers en leerkrachten blijkt dat zij het concept nog steeds waardevol en interessant vinden.
- ◆ De deelnemende instituten zijn tevreden over het uitgebreide aanbod van het materiaal dat ze ter beschikking krijgen en over de promotie die de Sportprikkel maken voor hun instituut en opleiding.
- ◆ Omdat er 2 organisatiedagen minder waren t.o.v. 2014 is het aantal deelnemende scholen van 60 naar 50 gedaald. 1 Instituut wenste niet meer te organiseren mits de studenten voor hun stage voorkeur gaven aan een ander project; daarnaast heeft PXL 1 dag georganiseerd tegenover 2 in 2014.

Survival Trophy

Doelgroep

De ‘Survival Trophy’ is een sportieve uitdaging specifiek uitgewerkt voor leerlingen van de 3^{de} graad secundair onderwijs.

Doelstelling

Bloso en de Stichting Vlaamse Schoolsport organiseerden in het schooljaar 2014-2015 (in de maanden april en mei 2015) voor de 2^{de} maal de ‘Survival Trophy’ voor Scholen’ en dit op 3 locaties in Vlaanderen. De primaire doelstelling is het aanbieden van een sportieve activiteit na de schooluren die aansluit bij de leefervaring van de doelgroep. Om de kwaliteit van dit evenement te waarborgen werden maximaal 150 ploegen per

Trophy toegelaten. Elke ploeg bestond uit 4 leerlingen. De ploegen moesten een parcours bestaande uit avontuurlijke hindernissen (behendigheid, kracht, lenigheid en snelheid)

- * Klimmen over balken
- * Sluipen onder netten
- * Klimmen op stelling in het water en van 5m hoog in het water springen
- * Klimmen over muren
- * Klimmen op stelling en via glijbaan in water glijden
- * Door sluiptunnel kruipen
- * Over een bandenberg lopen
- * Over het water lopen via vloten
- * Zwemmen
- * ...

Promotie- en/of mediaondersteuning

Volgend promotiemateriaal werd specifiek voor deze actie aangemaakt:

- ◆ Een promotiefolder (quadri – 2.000 ex.) die verzonden werd naar alle secundaire scholen in Vlaanderen en naar alle sportfunctionarissen en gemeentelijke sportclubs.
- ◆ Een affiche (quadri – 2.500 ex.) die verzonden werd naar alle scholen in Vlaanderen en naar alle Vlaamse sportfunctionarissen en gemeentelijke sportdiensten.
- ◆ Een aankondiging op de websites van Bloso en de Stichting Vlaamse Schoolsport.
- ◆ Een Facebookpagina is aangemaakt deels voor promotie en deels om in te spelen op de jeugd.

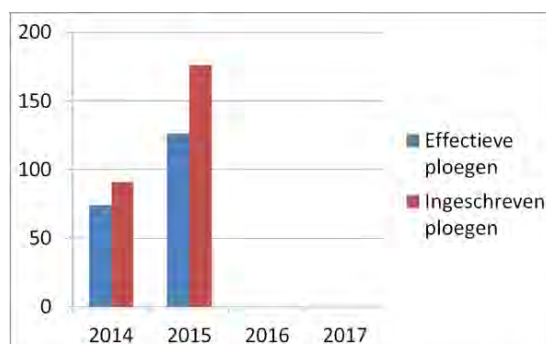
Data en locaties: In 2015 werden 3 trophy's georganiseerd in volgende Vlaamse provincies:

- ◆ Woensdag 29/04/ 2015: Domein Kelchterhoef, Houthalen-Helchteren
- ◆ Woensdag 13/05/ 2015: Domein Blaarmeersen, Gent
- ◆ Woensdag 20/05/ 2015: Bloso Hofstade

Deelnamecijfers

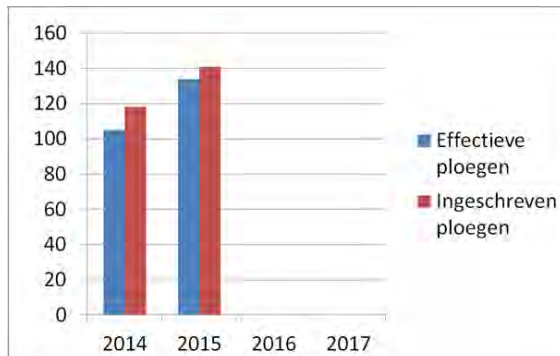
In totaal namen er 380 ploegen of 1.520 leerlingen deel aan deze 2^{de} editie van de 'Survival Trophy'.

Houthalen-Helchteren:



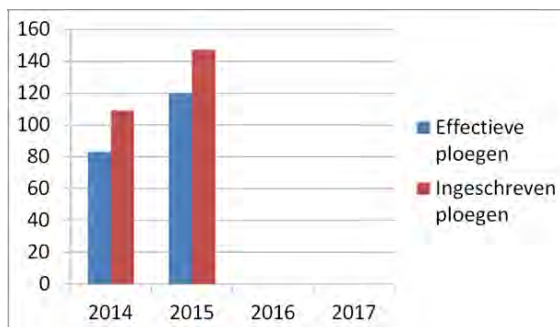
Effectieve ploegen: 126
Ingeschreven ploegen: 176

Gent:



Effectieve ploegen: 134
Ingeschreven ploegen: 141

Hofstade:



Effectieve ploegen: 120
Ingeschreven ploegen: 147

Evaluatie

De editie 2015 van de 'Survival Trophy' werd grondig geëvalueerd en op basis van de beschikbare resultaten werden volgende conclusies getrokken:

- ◆ De overzichtelijke promotiefolder werd door alle partners en scholen goed onthaald. De posters werden veelvuldig gebruikt in de scholen. Voor de volgende editie zal ook een digitale versie van de folder verzonden worden naar de schoolsportgangmakers van alle secundaire scholen in Vlaanderen.
- ◆ De 3 locaties liggen goed verspreid over Vlaanderen en de verschillende domeinen lenen zich goed tot het aanbieden van verschillende avontuurlijke proeven.
- ◆ De deelnemende scholen en begeleidende leerkrachten waren tevreden tot heel tevreden over de organisatie, de invulling van de proeven en de begeleiding van de proeven. Ook de deelnemende leerlingen waren enthousiast.
- ◆ De Facebookpagina is een groot succes met 1.691 'likes' en veel activiteit.

Omdat dit een evenement is waarvoor geen inschrijvingsgeld of waarborg wordt gevraagd aan de deelnemende ploegen, gebeurt het geregeld dat er op de dag zelf van de trophy een aantal ploegen niet komt opdagen. Zo waren er dit jaar 464 ploegen vooraf ingeschreven en kwamen er uiteindelijk 380 ploegen opdagen. Het weer speelt hierbij ook een grote rol: als dit tegenvalt, dagen minder ploegen op. Dit jaar konden aansluitend op de leerlingenreeksen ook de leerkrachten deelnemen. In totaal hebben er 76 leerkrachtenploegen deelgenomen. Naar volgend jaar voeren we deze reeks opnieuw in.

Mits de vraag het aanbod overstijgt wordt de volgende editie van de ‘Survival Trophy’ georganiseerd op 4 locaties, met name de 3 locaties van dit jaar en 1 bijkomende locatie te Mol/Antwerpen (nieuw).

Vlaamse veldloopweek voor scholen

Doelgroep

Alle jongeren uit het basis- en secundair onderwijs.

Doelstelling

De editie 2015 van de Vlaamse veldloopweek voor scholen vond plaats in de week van 19/9/ 2015 tot 27/9/ 2015. Niet minder dan 231.811 jongens en meisjes tussen 6 en 18 jaar namen deel aan de plaatselijke veldlopen. Het aantal deelnemers van de Vlaamse veldloopweek voor scholen is lichtjes gedaald. Deze daling is te wijten aan het stormachtig weer waardoor 12 veldlopen afgelast werden. Enkel in de provincie West-Vlaanderen kennen we een stijging van het aantal deelnemers, niettegenstaande ook daar 1 veldloop werd afgelast. 287 Vlaamse gemeenten hebben een veldloop georganiseerd (= 88 % van het totaal aantal Vlaamse gemeenten).

Dit jaar was de pilootgemeente ‘Zottegem’. Eline Berings was meter van deze 27^{ste} editie.

De Vlaamse veldloopweek voor scholen is geen doel op zich. Minstens zo belangrijk is de aanloopfase naar deze sportieve week. Heel wat scholen werken immers tijdens de maand september aan de fysieke fitheid (vooral uithouding) van hun leerlingen.

Promotie en/of mediaondersteuning

- ◆ Een promotiefolder (quadri – 1.000 ex.) werd verzonden naar alle Vlaamse gemeenten en de atletiekclubs in Vlaanderen.
- ◆ Een resultatenfolder (quadri – 1.000 ex.) werd verstuurd naar alle Vlaamse gemeenten.
- ◆ De Vlaamse veldloopweek voor scholen werd in mei, juni en september 2015 aangekondigd op de websites van de Stichting Vlaamse Schoolsport en Bloso
- ◆ Op www.vlaamseveldloopweek.be werden infofiches geplaatst die de organisatoren konden downloaden.
- ◆ Een persontmoeting vond plaats op woensdag 23/9/2015 in Zottegem.
- ◆ Begin september 2015 werden vijf provinciale infovergaderingen georganiseerd, waar alle deelnemende gemeenten toelichtingen kregen over de Vlaamse veldloopweek voor scholen en waar het logistiek materiaal werd verdeeld.

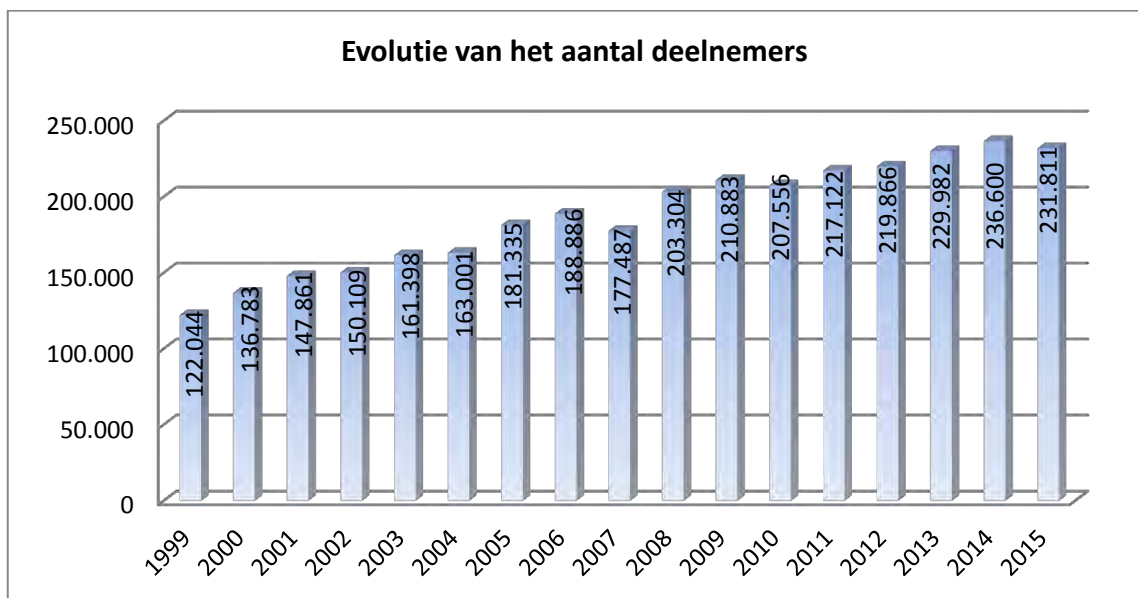
- ◆ Op alle startvergaderingen van de Stichting Vlaamse Schoolsport begin september 2015 werd de Vlaamse veldloopweek voor scholen extra onder de aandacht gebracht van de aanwezige schoolsportgangmakers.

Deelnamecijfers

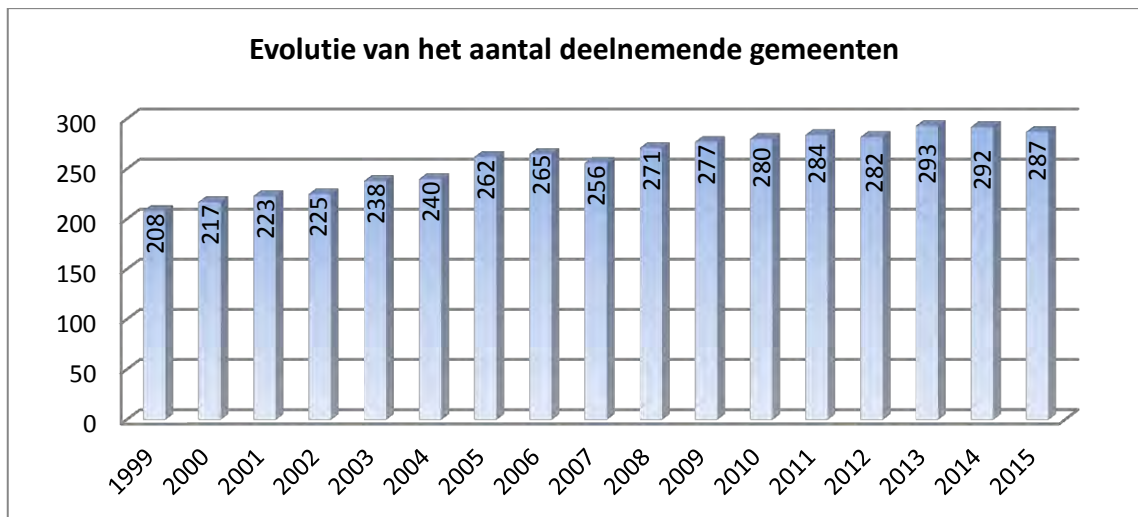
Voor alle provincies was er een lichte daling in aantal deelnemers. Enkel in de provincie West-Vlaanderen kennen we een stijging van het aantal deelnemers, niettegenstaande ook daar 1 veldloop werd afgelast.

De daling is vooral te noteren in het basisonderwijs met 4.572 deelnemers; in het secundair is er een kleine daling van 217 deelnemers.

Niet minder dan 2.425 scholen hebben deelgenomen aan deze 27^{ste} editie. De verhouding deelnemers basis/secundair onderwijs blijft al 5 jaar status-quo. Ook verhouding organisaties binnen en buiten de lesuren is er een status-quo de laatste 5 jaar, 24 % van de organisaties in het basis onderwijs gaan door buiten de lesuren, in het secundair onderwijs is dit 26 %.



287 (van de 327) Vlaamse gemeenten inclusief de 19 Brusselse gemeenten hebben een veldloop georganiseerd in 2015.



De Vlaamse veldloopweek voor scholen is een initiatief van Bloso en de Stichting Vlaamse Schoolsport (SVS), waaraan ISB, de Vlaamse Atletiekliga en tal van Vlaamse gemeentebesturen hun medewerking verlenen.

Dit evenement is een blijvend succes. In de eerste plaats is dit toe te schrijven aan de goede samenwerking tussen de verschillende partners en aan de enthousiaste, welwillende inzet van de talrijke directies, schoolsportgangmakers, medewerkers, gemeentelijke sportdiensten en atletiekclubs.

Evaluatie

De 27^{ste} editie van de Vlaamse veldloopweek voor scholen werd grondig geëvalueerd en op basis van de beschikbare resultaten en cijfergegevens werden een aantal conclusies getrokken.

- ◆ De ‘Vlaamse veldloopweek voor scholen’ is een zeer sterk concept. De betrokken partners ervaren deze organisatie als een schoolvoorbeeld van samenwerking. Met 231.811 deelnemers is de Vlaamse veldloopweek voor scholen de grootste schoolsportklassieker, en dit sinds jaren. Dit succesverhaal is te danken aan de inzet van alle partners: de talrijke deelnemende scholen, schoolsportgangmakers, medewerkers, gemeentelijke sportdiensten en atletiekclubs.
- ◆ De (uitgebreide) website met alle mogelijke info en de praktische fiches voor de organisatoren, werd verder uitgebouwd en als zeer positief ervaren.

Gordel voor scholen

Projectomschrijving en periode

Bloso en de Stichting Vlaamse Schoolsport organiseerden in de laatste week van juni 2015 de 20^{ste} en laatste editie van de Gordel voor scholen. 19 jaar lang werd de ‘Gordel voor scholen’ georganiseerd in de provincie Vlaams-Brabant met locatie Overijse en Tervuren. Het leeuwendeel van de deelnemende scholen kwam dan ook uit deze provincie. Om ook scholen uit andere provincies meer kansen te geven om aan dit Vlaams schoolsportevenement deel te nemen, vond de ‘Gordel voor scholen’ in 2015 plaats in het provinciaal domein Puyenbroeck te Wachtebeke, in de provincie Oost-

Vlaanderen.

Dit evenement werd op vrijdag 19/06, maandag 22/06 en dinsdag 23/06/2015 georganiseerd met de steun van het provinciaal domein Puyenbroeck en de sportdienst van Wachtebeke.

Wegens de extra inspanningen van de partners en de uitstekende samenwerking en de inzet van de vele medewerkers, vrijwilligers, studenten en de deelnemende sportfederaties was ook deze 20^{ste} editie weer een schot in de roos. Tijdens deze 3 dagen van de Gordel voor scholen was er zoals in de voorbije jaren ook een aanbod voor jongeren met een beperking.

Doelstelling

Met dit schoolsportevenement beogen de organisatoren meerdere doelstellingen:

De promotie van het fietsen in het algemeen en van de fiets- en verkeersveiligheid in het bijzonder;

Een sportief alternatief bieden voor de ‘klassieke’ eindejaarschoolreizen en dit op een pedagogisch verantwoorde manier;

Bijdragen tot het milieubewustzijn van de jeugd;

De jongeren nog een laatste stimulans meegeven om ook in hun grote vakantie sportief bezig te zijn.

Programma – aanbod

Ook voor deze 20^{ste} editie werden alle wandel- en fietsparcours op maat gemaakt. Zo werden er voor de allerkleinsten op 19 juni 5 nieuwe themawandelingen met animatie uitgewerkt:

- * de Boerderijwandeling van 3,5 km voor de kleuters,
- * De Beestjeswandeling van 4,7 km of de Circuswandeling van 5 km voor de leerlingen van het 1ste leerjaar,
- * De Fantasiawandeling van 7 km of de ‘Strijd om de Troonwandeling’ van 8 km voor de leerlingen van het 2de leerjaar.

De dag werd afgesloten met een podium act van ‘De Drakenclub’.

Op 22 en 23 juni hadden de leerlingen keuze uit volgende parcours:

- * De Rolstoelwandeling van 5,6 km,
- * De Rebuswandeling van 8 km,
- * Naast de Rolstoel- en Rebuswandeling binnen het provinciaal domein, werden er nog 2 gelijkwaardige wandelparcours van 10-12 km aangeboden buiten het domein:
 - * De Turfmeerswandeling van 10-12 km via de Moervaart en de Turfmeersen.
 - * De Grachtenwandeling van 10-12 km door het natuurgebied langs de Zuidlede en de Olentgracht.
- * De kleine fietstocht van 15 km.
- * De Smokkelfietstocht van 25-30-35 km.

De dag werd afgesloten met een podium act van de ‘Boy Code’.

Veiligheid

De deelnemers kregen ook dit jaar een polsbandje waarop het noodnummer van het crisiscentrum stond en waarop de leerlingen ook hun persoonsgegevens noteerden. Het voordeel van dit polsbandje is dat elke deelnemer op gelijk welk moment geïdentificeerd kan worden.

Volgende initiatieven werden genomen om de veiligheid extra te garanderen:

- ◆ Alle parcours werden op voorhand onderzocht op veiligheid, in overleg met de politiediensten. Gevaarlijke punten werden extra beveiligd met signalisatie, seingevers en politiemensen.
- ◆ Alle parcours werden duidelijk bewegwijzerd en voorzien van kilometerpalen.
- ◆ Alle leerkrachten kregen een duidelijk plan mee waarop de parcours, de controleposten en de picknickplaatsen aangeduid waren.
- ◆ Op de controleposten van de fietsparcours waren fietsherstellers aanwezig om kleine herstellingen uit te voeren.
- ◆ Interventiewagens stonden paraat op de verschillende parcours om zo nodig kinderen en fietsen te repatriëren.
- ◆ Een crisiscentrum stond via een radiocommunicatiesysteem in verbinding met deze interventiewagens enerzijds en met alle lokale politiediensten en veiligheidsdiensten en het Rode Kruis anderzijds.
- ◆ Alle deelnemende scholen kregen op voorhand een noodplan waarin duidelijk de richtlijnen stonden die gevolgd moesten worden bij een noodgeval.
- ◆ De organisatie stond in voor het transport van de leerlingen en de fietsen van en naar de Gordel voor scholen.
- ◆ Een specifiek veiligheidsdraaiboek werd opgemaakt en met de lokale politie en de partners werd een gedetailleerde veiligheidsvergadering gehouden.

Randanimatie

De sportieve randanimatie en het muzikale optreden werd elke dag aangepast aan de specifieke doelgroepen. In het domein Puyenbroeck werd een uitgebreid randanimatieprogramma aangeboden met een 30-tal sportactiviteiten.

Ook dit jaar bleef de sportieve randanimatie open tot het einde van de dag, zodat de leerlingen nog meer en langer van dit aanbod konden genieten, ook tijdens het muzikale optreden.

Promotie- en/of mediaondersteuning

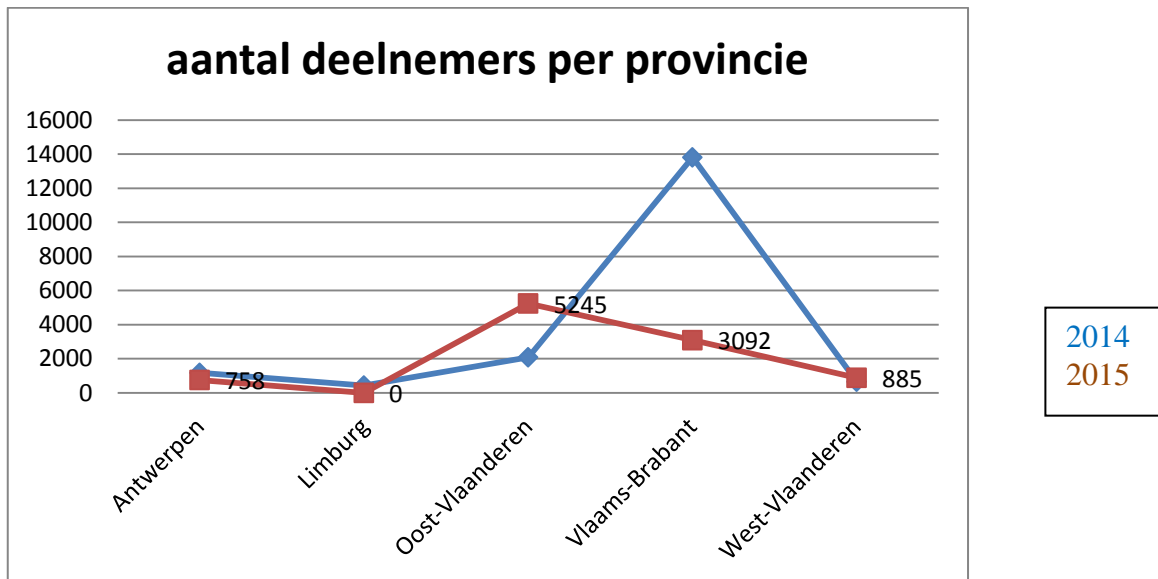
Volgend promotiemateriaal werd specifiek aangemaakt voor de Gordel voor scholen:

- ◆ Een promotiefolder (quadri: 5.500 ex.) voor alle basisscholen en secundaire scholen, directies, leerkrachten L.O. en schoolsportgangmakers in Vlaanderen
- ◆ Een PR-map met infobundel (quadri: 500 ex.), voor alle deelnemende scholen en voor de persontmoeting
- ◆ Identificatiebandjes (quadri: 10.000 ex) voor de deelnemende leerlingen
- ◆ Een affiche Gordel voor scholen (quadri: 1.000 ex., formaat 70x50 cm). Deze affiches werden verspreid naar alle deelnemende scholen van het basis- en secundair onderwijs.
- ◆ Een aankondiging van de Gordel voor scholen op de startvergaderingen van de Stichting Vlaamse Schoolsport in september

- ◆ Een aankondiging van de Gordel voor scholen op de websites van Bloso en de Stichting Vlaamse Schoolsport

Deelnamecijfers

9.980 deelnemers (9.077 leerlingen en 903 leerkrachten) uit 145 scholen namen deel aan de editie 2015 van de Gordel voor scholen. De grootste belangstelling ging ook dit jaar naar het wandelen, met 7.232 deelnemers (inclusief begeleiders). 2.456 deelnemers schreven in voor het fietsen, 292 kinderen en begeleiders namen alleen deel aan de randanimatie.



Mits de Gordel voor scholen in de provincie Oost-Vlaanderen werd georganiseerd kregen we een verschuiving in deelname aandeel uit de provincies. T.o.v. de vorige editie namen meer leerlingen (x 2.5) uit de provincie Oost-Vlaanderen deel en veel minder (1/4) leerlingen uit de provincie Vlaams-Brabant en Brussel. De deelname uit Antwerpen en West-Vlaanderen bleef ongeveer hetzelfde. Uit Limburg was er geen deelname.

Conclusie

We mogen stellen dat de “Gordel voor scholen” nog steeds een succes is en dat dit toe te schrijven is aan het unieke concept. De scholen krijgen een ‘kant-en-klaar’, sportief en pedagogisch pakket aangeboden: het transport van zowel de leerlingen als de fietsen is geregeld, diverse wandel - en fietsparcours, sportieve, avontuurlijke en educatieve randanimatie, een gratis drankje en ten slotte een muzikaal optreden van een bekende Vlaamse groep.

Volgend schooljaar wordt er een volledig nieuw, innovatief schoolsportevenement georganiseerd namelijk de “Sportsterrendagen”.

8. KENNIS- EN INFORMATIECENTRUM SPORT

Het uitbouwen van een Kenniscentrum Sport is een taak van Bloso, bepaald in het omvormingsdecreet van 07/05/2004: Hoofdstuk III Missie, taken en bevoegdheden, Art. 5. Bloso heeft tot taak: 8° het uitbouwen van een Kenniscentrum Sport.

In 2013 werd gestart met de uitbouw van het Kennis- en informatiecentrum sport, Bloso-KICS.

Bloso-KICS zal via onderbouwde en relevante kennis en informatie over sport in Vlaanderen zowel het beleid als het werkveld ondersteunen en op die manier bijdragen tot een verhoging van de beleidseffectiviteit.

Daarnaast moet iedereen, van vrijwilliger tot professional, die kennis en informatie zoekt over sport in Vlaanderen bij Bloso-KICS terecht kunnen. De centralisatie van essentiële informatie en kennis moet dus ook voor efficiëntiewinst zorgen.

1. Kennis verzamelen, bewerken en ontsluiten

Digitale bibliotheek

Voor het ontsluiten en verspreiden van documenten werd een databank/website ontwikkeld. De [website van Bloso-KICS](#) wordt dé digitale bibliotheek voor sport in Vlaanderen.

Voor elk beschikbaar document kan de gebruiker een infofiche raadplegen met een korte beschrijving van het document alsook metadata zoals, datum, bron, auteur(s) enz. In 2015 werden 300 documenten toegevoegd aan deze digitale bibliotheek. Eind 2015 waren er in totaal 1480 documenten toegankelijk voor iedereen. Voor het ontsluiten van informatie en kennis en voor het beheer van documenten in deze digitale bibliotheek werden reeds een aantal samenwerkingsovereenkomsten afgesloten.

Sinds eind oktober 2014 is het Vlaams Bureau voor Sportbegeleiding vzw (Vlabus), als organisatie die de professionele tewerkstelling in de sportsector ondersteunt en bevordert, partner voor het beheer van de documenten van het thema Tewerkstelling in de sport.

In maart 2015 werd een samenwerkingsovereenkomst afgesloten met het Internationaal Centrum Ethiek in de Sport vzw, afgekort ICES voor het beheer van de documenten van het thema Ethiek.

In april 2015 werd een samenwerkingsovereenkomst afgesloten met Steunpunt G-Sport Vlaanderen voor het beheer van de documenten van het thema G-sport.

Middagssessies

Om ook intern kennis en informatie te ontsluiten en te delen organiseert Bloso-KICS op regelmatige basis middagssessies op het hoofdbestuur. Alle personeelsleden zijn welkom op deze middagssessies, mits inschrijving vooraf. Achteraf kunnen alle personeelsleden de presentaties van de middagssessies raadplegen op het intranet van het Bloso.

In 2015 werden de volgende middagssessies georganiseerd met zowel interne als externe sprekers:

- * 27/01/2015: Multimove
- * 03/03/2015: GES-decreet
- * 31/03/2015: Gold in Education and Elite Sport

- * 25/06/2015: Communicatieplan Bloso
- * 29/06/2015: Sportdatabank Vlaanderen
- * 10/09/2015: Sportinfrastructuur: van de geschiedenis in Vlaanderen tot de toekomst in de Bloso-centra
- * 01/12/2015: Bewegen op het werk

Nieuwsbrieven

In de interne nieuwsbrieven van Bloso-KICS worden onder meer de nieuwe documenten in de digitale bibliotheek toegelicht, de middagsessies aangekondigd en de werkzaamheden van het Vlaams Parlement over sport opgelijst. In 2015 werden 10 interne nieuwsbrieven opgemaakt. De personeelsleden van Bloso kunnen deze interne nieuwsbrieven raadplegen via het intranet.

In 2015 werden door KICS 3 externe nieuwsbrieven verstuurd aan ongeveer 750 contacten: zoals bv. de Vlaamse sportfederaties, gemeentelijke sportdiensten, de partners van Bloso-KICS en iedereen die zich voor deze nieuwsbrief heeft ingeschreven:

- * Op 30/04/2015: 1^{ste} nieuwsbrief Bloso-KICS
- * Op 14/09/2015: 2^{de} nieuwsbrief Bloso-KICS
- * Op 10/12/2015: 3^{de} nieuwsbrief Bloso-KICS

In deze nieuwsbrieven kwamen de recent toegevoegde items in de digitale bibliotheek van Bloso-KICS, in het bijzonder de documenten van de partners van Bloso-KICS en andere informatie van het Kennis- en informatiecentrum sport aan bod.

Kennisdag

Op 1/04/2015 organiseerde Bloso-KICS een eerste kennisdag. Er werden twee parallelsessies gereorganiseerd met respectievelijk 125 en 26 deelnemers.

Eén sessie behandelde o.a. het eindrapport over het statuut voor semi-agorale arbeid voor de sportbegeleider en tevens studies over de werking van de sportfederaties binnen de opmaak van het nieuwe decreet. In een andere sessie kwamen in samenwerking met de Vlaamse Ouderenraad de laatste onderzoeken over sport en senioren aan bod.

Deze kennisdag vond plaats in het Auditorium Maria Baers aan het Martelarenplein te Brussel.

Tewerkstelling

In het kader van de uitvoering van de Vlaamse intersectorale akkoorden voor de social-profit- en de non-profitsectoren werd de uitvoering van het VIA-decreet, de CAO's en hun toepassingsgebieden opgevolgd en werden aan het departement CJSM de nodige gegevens vanuit sport verstrekt voor de verdeling en toekenning van de VIA-middelen voor sport

Bloso-KICS volgde het in 2015 binnen het departement Werk en Sociale Economie (WSE) opgestarte traject voor de regularisatie van de projectgesco's op. Op basis van de gegevens van WSE werden de sportorganisaties met gesco's geïnformeerd en werd naar oplossingen gezocht voor de regularisatie binnen sport.

Sportparticipatie

Voor de sportbijdrage van de Vlaamse Regionale Indicatoren (VRIND) 2015 werden bestaande gegevens over sportparticipatie en kwaliteit in de sport geanalyseerd, bewerkt en aangeleverd.

2. Kennisbemiddeling

Het realiseren van verhoogde beleidseffectiviteit en efficiëntiewinst vereist ook dat Bloso-KICS een actieve rol als kennisbemiddelaar opneemt in het Vlaamse sportlandschap. Bloso-KICS moet een meerwaarde betekenen in strategische structuren en overlegplatformen waarin zij vertegenwoordigd is. Haar netwerkfunctie en verbindingsrol binnen de diverse kenniscentra en steunpunt(en) zal hiertoe bijdragen.

De structurele samenwerking en de valorisatie en afstemming met het werkveld gebeurt via een permanent overlegorgaan met vaste partners, nl. de Kenniskring met vertegenwoordigers van Vlabus, ICES, Steunpunt G-sport Vlaanderen, ISB, VSF, KU Leuven, Universiteit Gent, Vrije Universiteit Brussel, VHLORA en het Departement Sport.

Het structureel overleg van de kenniskring vond plaats op 2 juni en op 16 november.

In het kader van de opmaak van de Dynamobrochure 'De Open Sportclub' en het 1^{ste} Sportinnovatiecongres in Vlaanderen was er ook bilateraal/multilateraal overleg en samenwerking met de leden van de kenniskring en andere kennisschakels.

Bloso-KICS trekt de Strategische Structuren Sport en Armoede en Seniorensport: zie punt 3.

Bloso-KICS was in 2015 ook vertegenwoordigd in de Stuurgroep G-sport, de Strategische Structuur Interculturaliteit, VPAO (Vertikaal Permanent Armoedeoverleg), HPAO (Horizontaal Permanent Armoedeoverleg), de stuurgroep UiTPAS, de Commissie Sport en Bewegen van de Vlaamse Ouderenraad, het Steunpunt Sport en verschillende klankbordgroepen, de Reflectiegroep Jeugd- en Kinderrechtenbeleid, het Overlegplatform Sport voor Allen en de werkgroep tewerkstelling van het Overlegplatform, de Expert Group Human Resources Development in Sports, het Overlegplatform Sportpromotie, het Permanent Overlegorgaan Sportpromotie, klankbordgroep EU sport link en het Platform Buurtsport.

Tewerkstelling

In het kader van de Vlaamse intersectorale akkoorden voor de social-profit- en de non-profitsectoren (VIA) werden met betrekking tot de problemen van uitbetaling van VIA-middelen voor de sportsector (ICES, SVS en Vlabus) mogelijke oplossingen in kaart gebracht en overlegd met het team Werk van CJSM.

3. Diversiteit en gelijke kansen

Diversiteit en Gelijke Kansen is één van de prioritaire thema's van Bloso-KICS.

In dit kader stuurt Bloso-KICS, in opdracht van het kabinet Sport, de Strategische Structuren Sport en Armoede en Seniorensport aan. De strategische structuren hebben

als doel om de samenwerking tussen de verschillende relevante (sport)actoren te optimaliseren en af te stemmen.

De Strategische Structuur Sport en Armoede is opgestart in 2013. In 2015 is de strategische structuur armoede tweemaal samen geweest (op 5 maart en 22 september) waarbij de 4 werklijnen werden behandeld, nl. een sociaal (lokaal) sportbeleid, een laagdrempelig (school)sportaanbod, de sociale sportclub en competentie-ontwikkeling.

Bloso-KICS heeft i.s.m. het Dynamoproject de brochure 'Een open sportclub' (werktitel De sociale sportclub) ontwikkeld. Daarbij werd het KICS ondersteund door een klankbordgroep die bestond uit diverse sportieve en sociale actoren. De brochure werd gelanceerd op het Sportinnovatiecongres. De [brochure 'Een open sportclub' is te raadplegen via de digitale bibliotheek van KICS](#) en kan aangevraagd worden via het Dynamoproject.

De tweedaagse vorming sport en armoede ging door op 5 en 26 februari. Er waren 22 deelnemers aanwezig.

De samenwerking tussen UiTPAS en SNS-pas werd voorbereid in 2015. Bloso maakt eveneens deel uit van de stuurgroep UiTPAS.

De Strategische Structuur Seniorensport is opgestart in 2012 en werkt verder op het onderzoek 'Krachtlijnen voor een vernieuwd beweeg- en sportbeleid voor senioren in Vlaanderen'. In 2015 is de strategische structuur seniorensport tweemaal samen geweest (op 4 februari en 20 mei).

Op basis van de competentieprofielen, ontwikkeld door de operationele cel, werd de herwerking van de VTS-opleidingen 'Initiator Dans voor Senioren', 'Initiator Gym voor senioren' en de module 'Begeleiden van sportende senioren' voorbereid door de leden van het Opleidingsforum (OF) Seniorensport. De aanpassingen voor de relevante opleidingsstramienien werden besproken op het OF van 28 oktober.

Tijdens de strategische structuur seniorensport van 20 mei werd de kadermethodiek van VIGeZ voorgesteld en besproken. De leden van de strategische structuur gaven akkoord om deze kadermethodiek te gebruiken als kapstok voor de analyse van good practices. Er vond op 12 november een eerste werkgroep plaats om de kadermethodiek aan te passen aan de noden van de sportsector.

Bloso-KICS is eveneens betrokken bij de stuurgroep 'G-sport Vlaanderen' en de strategische structuur 'Sport en Interculturaliteit'

In het kader van interculturaliteit is in 2015 voornamelijk afstemming gezocht tussen de werking van de Strategische Structuur en het Vlaams doelstellingenkader integratiebeleid

Binnen de reflectiegroep Jeugd- en Kinderrechtenbeleid werd vanuit KICS input gegeven/meegeewerkt aan het opstellen van het actieplan i.k.v. het transversale Jeugd- en Kinderrechtenbeleidsplan (JKP) 2015-2019. Het opstellen van de actiefiches sport gebeurde in nauw overleg met de functionele afdelingen van Bloso en relevante sportpartners en resulteerde in 9 acties die mee invulling geven aan de realisatie van 6 operationele doelstellingen van het JKP.

Bij de Kinderrechtencommissaris liep een klacht over de uitsluiting van een minderjarige motorcrosser. Samen met het Kinderrechtencommissariaat werd met succes bemiddeld bij Federatie van Amateurs Motorcrossbonden van Vlaanderen vzw (F.A.M.).

Eind 2015 werd de opvolging van de slotbeschouwingen van het VN-Comité voor de rechten van het Kind van 2010 opgestart.

Tenslotte is Diversiteit en gelijke kansen aan bod gekomen in diverse communicatiekanalen (Facebook, website, folder lesgeversondersteuning, ...)

Een intern draagvlak voor diversiteit en gelijke kansen werd vooral gecreëerd door informele contacten, concrete samenwerking (vb. voorbereiding folder lesgeversondersteuning, voorbereiding lokale en regionale ondersteuning door sportpromotie, bemiddelen in samenwerking tussen SNS-pas en UiTPAS, overleg Multimove, VTS-opleidingen voor het begeleiden van seniorenporters en G-sporters, specifieke VTS-opleidingen voor laaggeschoolden, ...) en door berichten in de interne nieuwsbrief.

4. Innovatie

Bloso-KICS wil 'gangmaker' zijn voor sport en innovatie in Vlaanderen en 'trekker' zijn om een breed draagvlak te creëren door overleg en onderlinge samenwerking met partners voor sport en innovatie.

Op 15/10/2015 werd het 1^{ste} Sportinnovatiecongres (#SIC151015) georganiseerd in Bloso-centrum Brugge.

Dit grootschalig informatie, inspiratie- en netwerkmoment richt zich tot de brede sportsector en andere belanghebbenden (sportfederaties, sportdiensten, sportclubs, hogescholen en universiteiten, bedrijven, beleidsmakers, ondernemers,...). In totaal waren 591 deelnemers ingeschreven.

Via vijf plenaire sessies en 81 workshops werd gewerkt rond een aantal vastgelegde thema's die vanuit de invalshoek innovatie belicht werden.

Er werd op het sportinnovatiecongres ook een innovatiemarkt georganiseerd met 25 exposanten.

Het sportinnovatiecongres werd geëvalueerd samen met alle sprekers, moderators, exposanten, partners en medewerkers. De slotevaluatievergadering met de stuurgroep vond plaats op 18/11/2015. Samengevat werd gesteld dat de 1^{ste} editie van het 2-jaarlijkse sportinnovatiecongres zeer geslaagd was.

In het kader van de innovatiestrategie Sport Vlaanderen 2025 werd een aantal verkennende gesprekken met gespecialiseerde organisaties gevoerd. Sport Vlaanderen zal immers geconfronteerd worden met een zeer snel veranderende omgeving (quantified self, digitalisering, gamification, wearables, ...) en moet een manier vinden om als agentschap hierop te kunnen inspelen, los van de continuïteit en de intern aanwezige capaciteit en competenties. Gezien het multidisciplinaire karakter zal het voor Sport Vlaanderen belangrijk om zich op een efficiënte manier te organiseren met eigen innovatievisie wat de rol in de toekomst kan zijn in functie van technologie, samenwerkingsmodellen enz.

5. Wetenschappelijk onderzoek

Binnen de stuurgroep van het Steunpunt Beleidsrelevant Onderzoek Sport werd vanuit Bloso-KICS de uitvoering van de beheersovereenkomst van het Steunpunt

Beleidsrelevant Onderzoek Sport 2012-2015 mee opgevolgd. Het Steunpunt Sport ging in op de mogelijkheid tot verlenging voor de duurtijd van zes maanden voor de afronding van de opdrachten.

In december werden de resultaten van de Participatiesurvey '14 voorgesteld in Gent met diverse bijdragen van sport, zowel in de plenaire sessie als in de beleidsoverschrijdende parallele sessies.

In het najaar 2015 werd in overleg met de onderzoeksinstituten een eerste keer besproken hoe het beleidsrelevant onderzoek sport zou kunnen worden verder gezet met het oog op een optimale bijdrage tot beleidsvoorbereiding en -evaluatie.

XII. SPORTDATABANK VLAANDEREN

De Sportdatabank Vlaanderen (www.sportdatabankvlaanderen.be) werd op 6/12/2011 voor het publiek toegankelijk gemaakt via een webapplicatie en dit rekening houdende met de privacy-wetgeving.

Doelstellingen 2015

In 2015 werden de volgende doelstellingen vooropgesteld voor de verdere uitbouw van de Sportdatabank Vlaanderen:

- ◆ Aanbieden van gebruiksvriendelijke hulpmiddelen voor het opzoeken van gegevens over sportorganisaties, sportinfrastructuren en sportvacatures;
- ◆ Aanbieden van een instrument waar beleidsrelevant en beleidsvoorbereidend onderzoek mee kan gebeuren;
- ◆ Permanente actualisatie van de gegevens;
- ◆ Samenwerking met de erkende Vlaamse sportfederaties en de gemeentelijke sportdiensten;
- ◆ Promotie voeren voor het sporten in clubverband, supplementair aan de promotiekanalen van de andere sportactoren.

Om deze doelstellingen te realiseren werd een aantal klemtonen gelegd:

- ◆ Uitbreiding van de hoeveelheid gegevens en verhogen van de gegevenskwaliteit;
- ◆ Uitbreiding van de functionaliteit op de website van de Sportdatabank Vlaanderen (o.a. via het ontwikkelen van een sportvacaturedatabank);
- ◆ Uitbouw van de gebruiksvriendelijke, gratis mobiele applicatie 'SportDB'.

Gegevens

In de loop van 2015 werd het aantal sportclubs verder uitgebreid tot ongeveer 24.000 sportclubs, waarvan 78% aangesloten is bij een erkende Vlaamse sportfederatie en 22% alleen gekend is bij de gemeentelijke sportdienst.

Actualisatie van gegevens

De gegevens in de Sportdatabank Vlaanderen worden permanent geactualiseerd via informatie verkregen van:

- ◆ Sportfederaties: de meeste erkende Vlaamse sportfederaties bezorgen minstens om de zes maanden een volledige actualisatie van de gegevens van de sportclubs. Deze actualisatie omvat de gegevens van de nieuwe sportclubs, wijzigingen aan sportclubs of sportclubs die hun werking hebben stopgezet of die niet meer zijn aangesloten bij de sportfederatie;
- ◆ Gemeentelijke sportdiensten: sportdiensten kunnen wijzigingen aan sportclubs melden. Nadat de gegevens werden geverifieerd met de sportclub of sportfederatie, worden de gegevens aangepast;

- ◆ Sportclubs en individuele gebruikers: kunnen zelf zeer eenvoudig wijzigingen doorgeven via een webformulier of via de mobiele applicatie. Wijzigingen worden eerst geverifieerd;
- ◆ Actieve zoektocht op websites en andere informatiebronnen door de databeheerder van Bloso.

Andere sportorganisaties

Naast de sportclubs zijn ook nog steeds de gegevens van alle erkende Vlaamse sportfederaties, hun Belgische en eventuele Europese of internationale koepelfederatie opgenomen, maar ook de gegevens van alle gemeentelijke en provinciale sportdiensten en sportraden, samenwerkingsverbanden, sport- en overheidsgerelateerde organisaties, enz. De linken tussen deze organisaties onderling werden reeds bij de lancering van de Sportdatabank Vlaanderen opgenomen. De gegevens over al deze sportorganisaties worden zo goed als mogelijk geactualiseerd.

Koppeling tussen de Sportdatabank Vlaanderen en de sportinfrastructuur-databank Spakki

Reeds bij de opstart van de Sportdatabank Vlaanderen werd een unieke koppeling gerealiseerd met de sportinfrastructuur-databank Spakki die reeds sinds 2008 op de Bloso-website consulteerbaar was. Sportclubs worden in de Sportdatabank Vlaanderen gekoppeld aan sportdomeinen en sportinfrastructuren uit de sportinfrastructuur-databank. Zo kan een burger vanuit de sportclub direct doorklikken naar de gegevens over de sportinfrastructuur waarvan de sportclub gebruik maakt.

Hierdoor kan correctere beleidsrelevante informatie verkregen worden, en wordt de informatie die aan de gebruiker getoond wordt eveneens correcter.

Zoekmogelijkheden en functionaliteit

In 2015 werden de bestaande zoekmogelijkheden verder geoptimaliseerd. De zoekfunctionaliteit werd performanter gemaakt zodat de burger sneller het gewenste resultaat verkrijgt.

Een gebruiker start steeds vanaf een zoekactie op sportorganisaties of sportinfrastructuren. Nadat de gebruiker bepaalde gegevens heeft opgezocht, krijgt men een overzichtelijke lijst met de opgezochte sportorganisaties of sportinfrastructuren. De gegevens kunnen nadien eenvoudig op een interactieve kaart getoond worden of men kan direct doorklikken naar een detailpagina met alle gegevens van de sportclub of sportinfrastructuur die men zocht.

In 2015 werden vooral de detailpagina's van sportclubs verder uitgebouwd (bv. erkende G-sportclub).

Op de interactieve kaarten kan bij elke sportclub of sportinfrastructuur een informatieballonnetje geopend worden met de contactgegevens (mail, telefoon, website), een routebeschrijving en men kan eveneens doorklikken naar de detailpagina.

Er werd op expliciete vraag van de sportfederaties een duidelijk visueel onderscheid gecreëerd tussen sportclubs die bij een erkende Vlaamse sportfederatie zijn aangesloten en sportclubs waarbij dit niet het geval is. Niet alleen werd een ander icoon op de interactieve kaarten geplaatst, er werd op de detailpagina's van de sportclubs ook een soort "stempel" voorzien die duidelijk aangeeft welke sportclubs bij een erkende sportfederatie zijn aangesloten. Bovendien wordt ook duidelijk het logo van de

gekoppelde erkende Vlaamse sportfederaties getoond waarbij de gebruiker kan doorklikken naar de website van de betrokken sportfederatie(s).

Ondertussen zijn ook de logo's en de sociale mediakanalen van iets meer dan 5.000 sportclubs, sportfederaties (Vlaams, Belgisch, Europees en internationaal) opgenomen.

Bij de opstart van de publieke website van de Sportdatabank Vlaanderen was het niet mogelijk om voor een sportinfrastructuur de sportclubs te tonen die gebruik maakten van deze sportinfrastructuur. Omdat hier massaal vraag naar was, is deze functionaliteit beschikbaar sinds het najaar van 2012.

Tot slot werd het ook mogelijk gemaakt om voor een sportfederatie of sportraad een lijst op te vragen van alle aangesloten sportclubs. Meer dan 100 gemeentelijke sportdiensten en heel wat sportfederaties vroegen 1 of meerdere keren deze lijst op.

Gebruik van de gegevens van de Sportdatabank Vlaanderen in andere toepassingen

De organisatiegegevens uit de Sportdatabank Vlaanderen worden ook gebruikt in andere Bloso-toepassingen zoals de VOTAS-databank van de Vlaamse Trainersschool en de afdeling Sportkaderopleiding en er is ook een permanente afstemming van de gegevens met de afdeling Subsidiëring zodat heel wat nuttige beleidsrelevante informatie kan verkregen worden.

Vanaf 2014 worden de gegevens uit de Sportdatabank Vlaanderen (vnl. sportinfrastructuren) ook gebruikt in twee andere toepassingen:

- ◆ Enerzijds worden alle gegevens over de sportinfrastructuren in Vlaanderen geïntegreerd op de website van Geopunt Vlaanderen (www.geopunt.be). Van daaruit kan men linken leggen naar allerlei andere geografische informatie en voor details komt men op de Sportdatabank Vlaanderen terecht.
- ◆ Anderzijds is er een koppeling met de databank van het Europees Interregio project Transsport (www.transsport.be) gerealiseerd waarbij sportinfrastructuren van 20 West-Vlaamse gemeenten geïntegreerd met de sportinfrastructuren van Noord-Frankrijk aangeboden worden via een tweetalige website met zoekmogelijkheden.

Mobiele applicatie voor smartphones en tablets

In het voorjaar van 2012 werd een mobiele applicatie (SportDB app) van de Sportdatabank Vlaanderen gemaakt voor de twee grootste mobiele platformen (iOS en Android). In de loop van 2014 werd een nieuwe versie (v5) van de mobiele applicatie gelanceerd wat op dit ogenblik resulteert in zes grote blokken functionaliteit:

- ◆ Opzoeken van informatie over alle sportclubs in Vlaanderen (sportorganisatiedatabank);
- ◆ Opzoeken van informatie over alle sportinfrastructuren in Vlaanderen (sportinfrastructuurdatabank);
- ◆ Raadplegen van de berichtgeving op sociale media over de Sportdatabank Vlaanderen en de Vlaamse Trainersschool;
- ◆ Favoriete sportclubs en sportinfrastructuren beheren;
- ◆ MijnBloso-gebruiker aanmaken en beheren (personendatabank);
- ◆ Consulteren, toevoegen of bewerken van gegevens als cursist, docent of gekwalificeerde van de Vlaamse Trainersschool.

De mobiele applicatie werd o.a. op vraag van de sportfederaties, de VTS-cursisten en de VTS-medewerkers ontwikkeld.

Interactieve kaarten

Sinds 2012 stelt het Bloso aan o.a. sportfederaties, sportdiensten en andere partners de gegevens van de Sportdatabank Vlaanderen ter beschikking. Wanneer de gegevens fysiek aan andere partners ter beschikking zouden gesteld worden, dan was het gevaar reëel dat er heel wat parallelle databanken naast elkaar zouden bestaan met op vrij korte termijn gegevens die verouderd zouden zijn. Er werd daarom principieel beslist dat de Sportdatabank Vlaanderen de enige bron voor de gegevens zou blijven, maar via de methode van 'iframes' een bepaald deel van de gegevens ter beschikking worden gesteld van derden. De iframes maken het mogelijk dat andere partners een deel van de gegevens via een interactieve kaart integreren op de eigen website. Voordeel is dat de gegevens centraal bij Bloso geactualiseerd worden en ook onmiddellijk op alle afgeleide websites via de interactieve kaarten (iframes) geactualiseerd aangeboden kunnen worden.

In 2014 stopte de samenwerking met de website van het Nieuwsblad (www.nieuwsblad.be) omdat men oordeelde dat er te weinig meerwaarde in zat voor hun klanten. In 2015 werd een nieuwe samenwerking opgezet met Gazet van Antwerpen (www.gva.be) vanuit dezelfde mediagroep Mediahuis NV.

Ongeveer 30 erkende Vlaamse sportfederaties gebruikten in 2015 de mogelijkheid om een interactieve kaart met de sportclubs aangesloten bij de eigen sportfederatie op de website te integreren. Ook ongeveer 100 gemeentelijke sportdiensten integreerden een kaart met alle sportclubs die in de gemeente sporten op de eigen website. De samenwerking met G-Sport Vlaanderen werd verder geoptimaliseerd. Op de startpagina van www.gsportvlaanderen.be staat een kaart met alle G-sportclubs waarna een gebruiker kan doorklikken of filteren naar de sportclub van zijn/haar keuze. Een heel aantal andere kaarten (per sporttak, provincie, evenement, infrastructuurtype, ...) is ter beschikking. Ook sportclubs hebben nog steeds de mogelijkheid om een interactieve kaart van de eigen sportclub op de website van de sportclub te integreren.

Communicatie en promotie

Er wordt voor de communicatie intensief samengewerkt met de erkende Vlaamse sportfederaties waarvan de grote meerderheid ook een duidelijke verwijzing naar de Sportdatabank Vlaanderen op hun website heeft geplaatst. Deze sportfederaties hebben samen ongeveer 1.400.000 leden die dus regelmatig de link naar de Sportdatabank Vlaanderen kunnen leggen.

Bij sportpromotionele evenementen van het Bloso (bv. Week van de Sportclub, het Gordelfestival, Doe-aan-sportbeurzen, ...) werden beachflags geplaatst. Elke gemeentelijke sportdienst heeft ook affiches ter beschikking die men in de gemeentelijke sportinfrastructuur kan ophangen. De meerderheid van de gemeentelijke sportdiensten en sportraden namen op de sportpagina van hun website ook een duidelijke verwijzing op naar de Sportdatabank Vlaanderen.

Elk Bloso-centrum heeft in de inkomhal een banner staan van de Sportdatabank Vlaanderen. Bij elk evenement of toelichting vanuit de provinciale Bloso-promotiediensten, wordt eveneens een beachflag geplaatst.

De mobiele applicatie van de Sportdatabank Vlaanderen bevindt zich in respectievelijke stores van de twee grote mobiele platformen (App Store, Google Play Store).

Gebruikersstatistieken

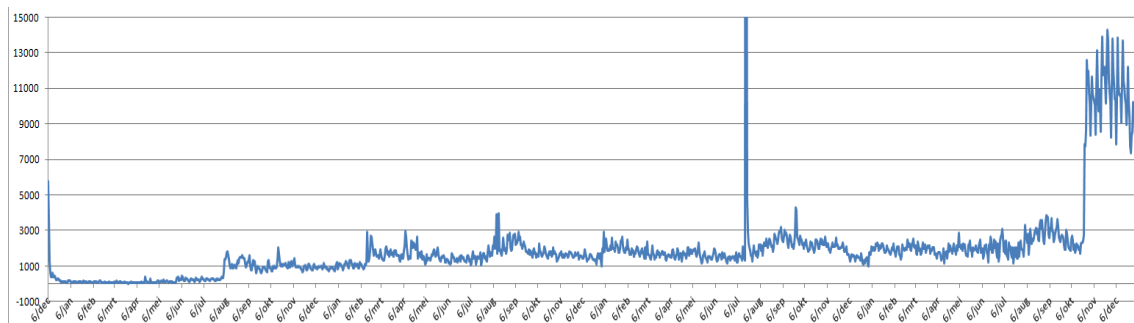
De website van de Sportdatabank Vlaanderen werd in 2015 door 109.872 unieke gebruikers geconsulteerd, of een gemiddelde van ongeveer 301 unieke gebruikers per dag. Dit is opnieuw een duidelijke stijging ten opzichte van voorgaande jaren. De meeste bezoekers komen rechtstreeks op de Sportdatabank Vlaanderen terecht, hetzij via de startpagina van de Bloso-website of via trefwoorden in zoekrobots (bv. Google) of via links op websites van sportfederaties of gemeentelijke sportdiensten.

In 2015 werden via het daarvoor voorziene formulier meer dan 20.000 wijzigingen en 1.200 (vermoedelijk) nieuwe sportclubs doorgegeven. Het aantal wijzigingen stijgt duidelijk ten opzichte van vorig jaar, het aantal nieuwe sportclubs vermindert wat op een grotere volledigheid van de gegevens wijst. Deze wijzigingen en meldingen van nieuwe sportclubs werden gecontroleerd en waar nodig geverifieerd en aangepast of toegevoegd.

De mobiele applicatie van de Sportdatabank Vlaanderen werd in 2015 door 46.696 unieke gebruikers geconsulteerd op smartphone en tablet. Dit is een verdubbeling ten opzichte van 2014 en een gemiddelde van 127 unieke gebruikers per dag. Er is geen verschil meer merkbaar in gebruik tussen de twee grootste mobiele platformen iOS en Android.

De interactieve kaarten van sportclubs die op de gemeentepagina's van www.gva.be draaien, leverden op 2 maanden reeds meer dan 600.000 unieke gebruikers (een enorme stijging). De interactieve kaarten die op de websites van de sportfederaties draaien, leverden in 2015 exact 161.455 unieke gebruikers of een gemiddelde van 442 unieke gebruikers per dag op, een duidelijk stijging. De interactieve kaarten die op de websites van de gemeentelijke sportdiensten geïntegreerd werden, leverden in 2015 exact 121.409 unieke gebruikers of een gemiddelde van 332 unieke gebruikers per dag op, eveneens stijging met 10%. Via G-Sport Vlaanderen bezochten dagelijks gemiddeld 59 unieke gebruikers de informatie uit de Sportdatabank Vlaanderen.

In totaal werd de Sportdatabank Vlaanderen dus op jaarbasis door ongeveer 1.371.820 unieke gebruikers geconsulteerd, wat een verdubbeling is ten opzichte van 2014 en een gemiddelde geeft van 3.758 unieke gebruikers per dag in 2015. Het aantal zoekacties op sportorganisaties en sportinfrastructuren was ongeveer 11.000.000 in 2015. Op onderstaande grafiek is de evolutie van het aantal unieke gebruikers per dag sinds de opstart van de Sportdatabank Vlaanderen weergegeven.



Figuur: Aantal unieke gebruikers van de Sportdatabank Vlaanderen per dag voor de periode 6/12/2011 – 31/12/2015

XIII. EVENEMENTEN

1. SPORTDAG VOOR VLAAMSE AMBTENAREN

Op donderdag 17/09/2015 organiseerde Bloso de 26^{ste} editie van de Sportdag voor Ambtenaren op de terreinen van de VUB.

Doelgroep en doelstellingen

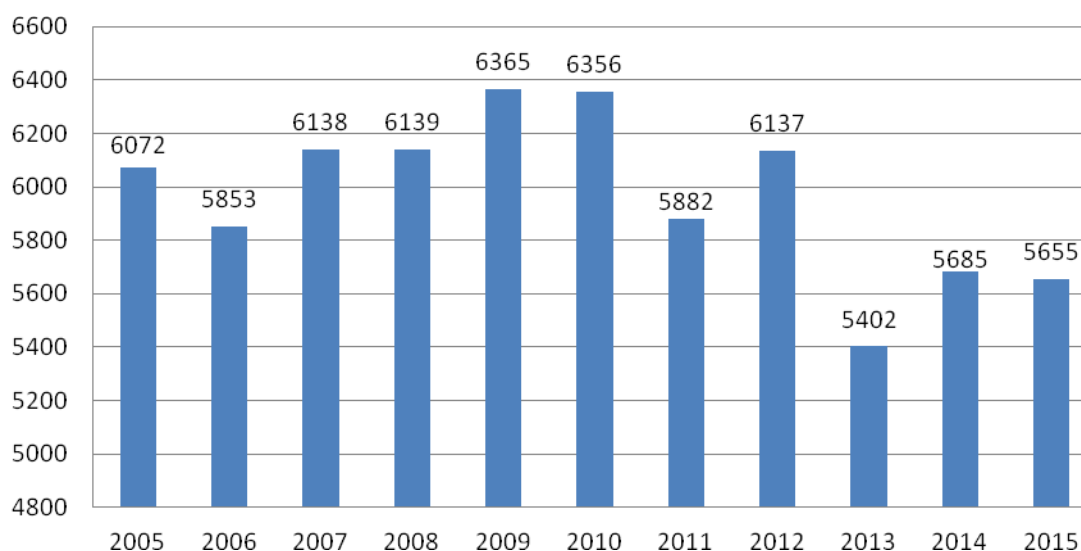
Het doel van deze sportdag is alle ambtenaren van de diensten van de Vlaamse overheid te laten kennismaken met een breed sportaanbod en hen op een sportieve manier Brussel en omgeving te laten verkennen. Op deze manier willen we hen ook sensibiliseren om ook in de loop van het jaar geregeld aan sport te doen.

Deze sportdag heeft eveneens een sociaal doel en biedt een unieke kans om met de collega's in een totaal ander kader een gezellige en sportieve dag door te brengen.

Elke lijnmanager kan dienstvrijstelling verlenen aan haar/zijn personeel voor de 'Sportdag voor Ambtenaren'. De aanwezigheid van de ambtenaren wordt ter plaatse vastgesteld aan de hand van een deelnameattest.

Deelnamecijfers

In de afgelopen 26 jaar is deze sportdag, met rond de 6.000 deelnemers, uitgegroeid tot dé sportieve klassieker voor de ambtenaren van de Vlaamse Overheid.



Vernieuwing

Op basis van de evaluatie van vorig jaar werden dit jaar o.a. volgende aanpassingen doorgevoerd:

- ◆ Door werken op het vroegere centraal terrein moest de Sportdag verschuiven naar een andere locatie op de campus
- ◆ Er werden verschillende zones (danszone, avonturenzone, fitheidszone,..) ingedeeld en deze werden zo ook bepijld.
- ◆ De inschrijvingen werden dit jaar georganiseerd aan ingang 11 (Pleinlaan)
- ◆ Tijdens de middagpauze was er een demonstratie van You.Fo.
- ◆ De Sportdag werd dit jaar om 15u afgesloten door het slechte weer.
- ◆ Gedurende de hele dag werd er muziek gespeeld op het voetbalterrein/ atletiekpiste
- ◆ De Sportdag voor ambtenaren was een pilootproject van Eco sportief en leverde hiervoor de nodige inspanningen onder de vorm van afvalrecyclage, watergebruik,...
- ◆ Er werden opnieuw inspanningen gedaan om de sportdag toegankelijk te maken voor personen met een beperking. Er werd wel een onderscheid gemaakt tussen vaste ondersteuning (toegankelijke activiteit, assistentie en halve dag deelname) en het aanvragen van ondersteuning (doventolk, aanpassing wandeltocht,...).
- ◆ De begeleide fietstocht werd geschrapt door het stopzetten van de vorige organisator. Er was geen degelijk alternatief voorstel.
- ◆ Zoals steeds werd het instuifprogramma vernieuwd. Dit jaar werden er 16 nieuwe sporten aangeboden.
- ◆ De folder werd beperkt in aantal en de deelnemers werden voornamelijk naar de website doorgestuurd.

Programma

In het 'Instuifprogramma' werden 42 verschillende sporten aangeboden. Wie zijn sport al aardig onder de knie heeft, kon deelnemen aan 1 van de 4 competities, nl.: badminton, minivoetbal, volleybal of kubb.

Daarnaast werden binnen het programma de traditionele wandel- en fietstochten, de mountainbiketochten en een jogging aangeboden.

De fitness- en dansfanaten maakten kennis met nieuwe sporttrends zoals countrydansen, eco-percussie, integrale yoga, Jump, lijndansen, Nia en Vinyasa yoga, cardio-en krachtraining en virtueel spinning. Het Bloso-Sportelteam testte de algemene fysieke conditie. Watersportfanaten deden mee aan Aqua combat, Aqua Sculpt en duiken.. Teamsporters konden kennismaken met G-korfbal, Highland Games en You Fo

De overgrote meerderheid van de ambtenaren – 3.049 - bracht de dag al wandelend door. Ze hadden de keuze tussen volgende wandeltochten:

- ◆ de Korte wandeling van 8 km (1.987 deelnemers)
- ◆ de lange wandeling van 12 km (884 deelnemers)
- ◆ de Boswandeling van 16 km (178 deelnemers).

72 deelnemers jogden 5, 10, 15 of 20 km.

Bij de fietstochten kon men deelnemen aan de tochten van 35, 50 en 70 km (372 deelnemers) of aan de begeleide themafietstocht 'Anthurium' (150 deelnemers). 570 mountainbikers fietsten de Bloso mountainbikeroute in Hofstade.

Promotie

Bloso sensibiliseert alle ambtenaren van de diensten van de Vlaamse overheid via drukwerken en de Bloso-website.

Het evenement werd aangekondigd via een folder, deze werd verdeeld samen met “13”, het magazine voor het Vlaams overheids personeel. Aan de afdelingen van de Vlaamse overheid, die “13” niet ontvangen, werden de folders rechtstreeks door Bloso bezorgd.

De folder werd gedrukt op 32.000 ex.

Op de Bloso-website staat alle info over de activiteiten, praktische informatie, inschrijvingsformulieren voor o.a. de toernooien en wegbeschrijvingen van de wandel- en fietstochten die men vooraf kan downloaden.

Evaluatie

Uit de evaluatie onthouden we o.a. volgende items die extra aandacht verdienen bij een volgende editie:

- ◆ De fietstocht op een andere locatie laten vertrekken. In- en uit Brussel rijden met de fiets is gevaarlijk en het is moeilijk om met het openbaar vervoer je fiets naar de VUB te transporteren. Fietstochten voorzien van 30 – 50 en 100 km
- ◆ De bewegwijzering van de jogging de dag op voorhand controleren
- ◆ De boswandeling onmiddellijk in of aan het bos laten starten
- ◆ Door werken op de VUB wordt er uitgekeken om de Sportdag op de VUB anders in te plannen
- ◆ Sampling voorzien op de mountainbiketochten/fietstochten

2. GORDELFESTIVAL 2015

Het evenement vertrok vanuit drie pijlers: een toeristische pijler gedragen door de provincie Vlaams-Brabant, een sportieve pijler uitgewerkt door het Bloso en een culturele pijler in coördinatie van vzw de Rand. Het werkingsgebied was de ruime rand rond Brussel en omvat de 44 gemeenten van de Groene Gordel (cfr. de toeristische omschrijving van de provincie Vlaams-Brabant). Een evenement te creëren dat niet alleen ruimtelijk een uitbreiding kent, maar ook in tijd, is het doel.

De algemene coördinatie viel onder de verantwoordelijkheid van vzw de Rand die de coördinatiecel met de verschillende actoren voorziet. Editie 2015 werd opnieuw georganiseerd door een sterk partnership tussen het Bloso, de provincie/Toerisme Vlaams-Brabant en vzw ‘de Rand’.

Tijdens de aanvangsfase werd tussen de drie partners een afsprakennota opgemaakt. De vele beslissingen over het groot aantal taken (communicatie, parcours, logistiek, enz...) werden steeds in nauw onderling overleg genomen. Het overleg en de samenwerking liepen vlot. Besluitvorming, opvolging deeltaken en werkafspraken kunnen uiteraard nog verder geoptimaliseerd worden. Het Bloso speelde als sterke organisator van weleer hierbij toch een duidelijke trekkersrol.

1. Uitgangspunten

In tegenstelling tot vroeger (maar net zoals in 2014) werd er nu vertrokken vanuit twee trefpunten en een focusgemeente. Gezien enerzijds de ruimtelijke spreiding en anderzijds de professionele inbreng van de partners, werd er geopteerd voor het provinciedomein Huizingen (provincie Vlaams-Brabant) in de zuidrand en het Bloso-

centrum Domein Hofstade (Blos) in de noordrand. Daarnaast werd het begrip ‘focusgemeente’ gehanteerd. Bedoeling is jaarlijks een (of meerdere) gemeente uit de Groene Gordel de mogelijkheid te geven zich in de kijker te plaatsen. De focusgemeente voor deze editie was Londerzeel. De inbreng van Londerzeel was sympathiek, omvangrijk en substantieel en vormde, ondanks de ligging (verder van de Vlaamse rand) zeker een meerwaarde binnen het globale programma.

Het basisuitgangspunt voor de editie 2015 was identiek als bij de edities van 2013 en 2014, nl. een groots opgevat evenement organiseren dat via verschillende (vrijtijds)invalshoeken de Groene Gordel en het Vlaamse & gastvrije karakter van de regio rond Brussel in de verf zet, conform de opdracht van de Vlaamse Regering dd. 8/02/2013 met name: “het organiseren van een breed en aantrekkelijk publieksevenement, dat herkenbaar is als opvolger van de Gordel en dat aansluit bij de doelstellingen van de Vlaamse Regering en van de provincie Vlaams-Brabant op het vlak van: mensen aanzetten tot bewegen en sporten; een sympathieke uitstraling van de Vlaamse Rand; ontmoetingskansen creëren tussen inwoners van de Vlaamse Rand, die, ongeacht hun moedertaal, respect hebben voor het Vlaamse karakter van de streek.”

Het Gordelfestival anno 2015 zette naast een spreiding in ruimte nu ook expliciet in op een spreiding in tijd. Deze vernieuwde invalshoek maakte het mogelijk om de toeristische invalshoek nadrukkelijker vorm te geven, zorgde voor een breder draagvlak en gaf meer mogelijkheden om de gemeenten te betrekken. De spreiding in tijd zorgde ook voor de bekendmaking van het Gordelfestival over een langere periode.

De faciliteitengemeenten dienden eveneens een belangrijke plek in te vullen in het geheel. Het Vlaams karakter van de regio benadrukken is immers een belangrijk aandachtspunt. Daarenboven moet het Gordelfestival laagdrempelig zijn, en gericht op een ruim publiek, met nadruk op gezinnen met kinderen en sportieve recreanten.

2. Programma

Zomerprogramma

De spreiding in tijd werd gecommuniceerd met een rad-campagnebeeld gekoppeld aan de slogan “Geef een toffe draai aan je zomer”. Er werd gewerkt met twee communicatiegolven: de eerste bij aanvang van de zomervakantie met focus op het zomerprogramma en de tweede op het einde van de zomervakantie met focus op de topdag van 6/09/2015.

Het zomerluik kreeg concreet vorm door gedurende de zomer samen te werken met een aantal organisaties die ook bijdraagt aan de uitstraling van de Groene Gordel. De samenwerking bestond uit een fysieke aanwezigheid met een Gordelfestival (GF)-info-/promotiestand op de betreffende evenementen en een wederzijdse opname van logo’s op elkaars drukwerk/website.

Overzicht Zomerevenementen Gordelfestival 2015

Datum	Evenement	Locatie
14 juni	Opening Equi-trail Brussel	Kortenberg
19-20 juni	Pajotse 400	Gooik
28 juni	Stranddag	Hofstade
10-11 juli	Vijverfestival	Dilbeek
1-2 augustus	Strapatzen	Sint-Pieters-Leeuw & Wambeek

7 & 9 augustus	Mountainbike Hoebelfeesten	Vlezenbeek
15 augustus	Volkin'Ro	Sint-Genesius-Rode
15 augustus	De lus	Grimbergen
17 augustus	Jaarmarktfestival	Wemmel
21-26 augustus	Druivenfeesten	Overijse
6 september	Topdag Gordelfestival	Groene Gordel / Vlaamse Rand
18 oktober	Dag vh Brabants trekpaard	Vollezele

Topdag 6 september 2015

Naast het zomerprogramma, bleef de eerste zondag van september natuurlijk de 'topdag' van het Gordelfestival. Opzet was om een ruim en kwalitatief aanbod aan parcours en sportdisciplines aan te bieden.

Het Bloso-domein van Hofstade, het provinciedomein van Huizingen en in Londerzeel het kasteel Diepensteyn en de culturele brasserie 't Leireken waren de centrale trefpunten in 2015. Naast de trefpunten waren er ook terraspunten in Zemst en in Asse (in het provinciaal opleidingscentrum PIVO in Relegem) en in vier van de zes de gemeenschapscentra van vzw de Rand (Linkebeek en Drogenbos) konden helaas om veiligheidstechnische redenen niet aangedaan worden).

De twee 'overheidsdomeinen' Hofstade en Huizingen fungeerden perfect als trefpunt omdat ze op vlak van logistiek/infrastructuur goed uitgerust zijn en kunnen terugvallen op een eigen personeelsinzet en -bezetting. Hierdoor wordt de tanende recrutering van vrijwilligers in de laatste edities van de Gordel opgevangen. De keuze om dit aan te vullen met een enthousiaste eenmalige medewerking van een focusgemeente, bleek ook dit jaar met Londerzeel opnieuw een goede zet. Vanuit die drie trefpunten werden dan fiets- en/of wandellussen gelegd met de faciliteitengemeenten rond Brussel en komen we tot het basisingrediënt van weleer: wandelen en fietsen als voornaamste bewegingspatroon.

Tal van fietsroutes en wandelingen kleurden opnieuw het Gordelfestival. De belangrijkste waren:

- ◆ de Groene Gordelfietsroute van 140 km die alle tref- en terraspunten rond Brussel met elkaar verbond;
- ◆ de Kastelenroute tussen Hofstade en Londerzeel;
- ◆ de Proef-de-streekroutes doorheen de Zennevlei en het Pajottenland met verschillende afstanden tussen Huizingen, Asse en Wemmel;
- ◆ de familale fietstocht 'Fiets je een circus' die de gemeenschapscentra van Kraainem, Wezembeek-Oppem en Jezus-Eik aandeed;
- ◆ de Mountainbiketocht vanuit Huizingen doorheen het Hallerbos en omgeving;
- ◆ de mooie lokale natuurwandelingen in de drie trefpunten alsook de themawandeling van Wemmel naar Relegem waar het PIVO garant stond voor demonstraties in eerste hulpverlening van allerlei aard;
- ◆ de circuswandeling in Hofstade en de erfgoedwandeling in Huizingen;

Nieuw waren de run&bike in het Zoniënwoud tussen Sint-Genesius-Rode en Jezus-Eik en de ruiter- en/of menroutes in Vollezele, Epegem, Herent en Oud-Heverlee.

In het Bloso-domein Hofstade werd verdergegaan op het elan van de vorige jaren. Het Bloso breidde het aanbod daar nog sterk uit en koos binnen een achttal dorpen voor een voornamelijk sportieve invulling: hoogtoudenparcours, sport- en beweegdorpen, een proevertjesmarkt, randanimatie inclusief een heus muziekdorp enzovoort. Dit is een extra aantrekkingspool gebleken. De grootste attractiepolen bleken de kindervandeling en het sportdorp. Hofstade was, ondanks zijn ligging (vrij ver verwijderd van de Brusselse rand) toch nog goed voor 30% van het aantal deelnemers.

Huizingen heeft een grote stap voorwaarts gezet en kende dit jaar het grootste aantal deelnemers, nl. 40%. De provincie heeft de invulling van haar domein krachtig op zich genomen, zowel organisatorisch, als op vlak van aanbod en personeelsinzet. De provincie opteerde in het domein van Huizingen voor een breed toeristisch-culturele invulling: een markt met streekproducten, kookdemonstraties, optredens van fanfares en majorettes maar vooral een heus ridderspektakel met zwaardgevechten, steekspel, edeldames en een kastelenschouwspel. Grootste publiekstrekker bleek echter het slotoptreden van Urbanus en De Fanfaar, de reden waarvoor de meeste deelnemers naar Huizingen afzakten.

Londerzeel leverde een enthousiaste bijdrage waar het mooie kasteeldomein Diepensteyn van de brouwerij Palm en het cultureel geïnspireerde oude stationsbrasserie van de Leirekensroute garant stonden voor sport en cultuur. Enerzijds kwamen er de verschillende vechtsporten uitgebreid aan bod maar was vooral het freepodium voor de lokale jeugd de publiekstrekker. Heel apart waren de Highlandgames die een unieke sportieve plattelandssfeer opriep op de site.

De terraspunten in de verschillende gemeenschapscentra leverden opnieuw een aparte culturele bijdrage voor een doorgaans meer sportieve organisatie waaruit blijkt dat sport en cultuur wel degelijk hand in hand kunnen gaan.

3. Globaal

Met een kleine 19.000 deelnemers haalde de editie 2015 ongeveer 5.000 deelnemers minder dan de vorige editie.

Opvallend is dat het familiale karakter van het evenement duidelijk blijft overheersen maar dat wandelen en fietsen geen unieke aantrekkingspool meer is voor het brede publiek. De combinatie tussen bewegen en cultuur, dat wat ons onderscheidt van de klassieke wandel- en fietstochten, moet zeker nog meer worden uitgewerkt.

Bij de nieuwigheden bleek dat een competitief element (run&bike) niet aantrekt bij het doelpubliek. De paardentochten waren dan wel weer succesvol in zijn eerste editie zodat we dit verder kunnen uitwerken in de toekomstige edities.

Voor de algemene veiligheid kon het Gordelfestival opnieuw rekenen op de medewerking van de diverse veiligheidsdiensten (politie, Rode Kruis, medische diensten). De medische hulp en de ordehandhaving werden gecoördineerd vanuit de twee trefpunten Hofstade en Huizingen. In totaal werden er minder dan 100 deelnemers verzorgd, weliswaar voor 'kleinere' kwetsuren. Het evenement bleef opnieuw gespaard van grote moeilijkheden. Er waren nergens ernstige calamiteiten op de parcours wat duidelijk aangeeft dat het Gordelfestival politiek neutraler gepercipieerd wordt dan de Gordel van weleer. Een aandachtspunt is echter het feit dat het steeds moeilijker wordt om voldoende seingeverers te vinden voor het beveiligen van kritische punten op de parcours. Het inkrimpen van het aantal kilometers is dus aan te raden.

In de Bloso begroting werd in 2015 voor de organisatie 306.000 euro ingeschreven. De organisatie bleef binnen deze vooropgestelde begroting.

XIV. COMMUNICATIE EN PUBLIC RELATIONS

De communicatiedienst van Bloso speelt een ondersteunende rol in de werking van de organisatie. Hij helpt de verschillende afdelingen van Bloso om hun decretale opdrachten te vervullen. Uiteraard is onze focus altijd de promotie van de sport, in de breedste zin van het woord: dat betekent dat we alle Vlamingen ertoe willen aanzetten om te sporten. Daarbij hoort communicatie voor en over sportkampen en -klassen, over onze sportcentra, het sportinnovatiecongres en alle initiatieven van Bloso. Tegelijkertijd trachten we ook zoveel mogelijk aandacht te schenken aan andere sport- en topsportinitiatieven in Vlaanderen.

1. COMMUNICATIE

1. De Bloso-website en -subwebsites

De Bloso-website, zoals die bestaat tot begin september 2016, is een website die heel erg de structuur van de overheidsadministratie weerspiegelt. In de loop van 2015 is hard gewerkt aan het uitdenken en uittekenen van een nieuwe structuur met een modern en klantvriendelijk design, die met hedendaagse technologie en een nieuwe huisstijl beter onze klanten informeert. In de loop van het jaar is aan dat project nog de naamsverandering van het sportagentschap toegevoegd. In de uitgetekende websitestructuur is rekening gehouden met de inkanteling van de afdeling Sport van het departement CJSM in het nieuwe agentschap. Zo is er voor elke website die zij beheerde, onderzocht of het opportuun was om hem in de grote nieuwe koepelsite te herbergen (Dopinglijn, Gezond Sporten, Topsport Vlaanderen,...). Uiteindelijk streven we ernaar zoveel mogelijk te bundelen in één website, zodat de informatie niet meer versnipperd is, en de burger weet dat hij op één adres voor alles wat sport betreft terecht kan.

Bij elke beslissing over de structuur van de website en de info die erin opgenomen moet worden, stonden de beleving en het gemak van de gebruiker voorop. Er is hard gewerkt aan een duidelijke focus van de site: zijn primaire doelgroep en de boodschappen die voor haar van belang zijn.

De site moet het nieuwe merk Sport Vlaanderen op de kaart zetten, en het helpen een nieuw imago te verwerven: dynamisch, modern en met de tone-of-voice die je van een grote, sportieve broer verwacht, tegelijk vertrouwen wekkend en vertrouwd. De nieuwe website zal in zijn structuur, in zijn inhoud en in zijn technologie toegankelijk, helder en aantrekkelijk zijn.

In 2015 heeft het verzamelen van alle data, het toetsen van doelen, wensen en verschillende gebruikers (lees: afdelingen) geleid tot een nieuwe informatie-architectuur.

- ◆ Die informatie-architectuur is op basis van iteraties intern gevalideerd, door de verschillende afdelingen en door het management
- ◆ De wireframes zijn intern gevalideerd
- ◆ De wireframes zijn onderworpen aan gebruikerstests
- ◆ De wireframes zijn gedesignd met aandacht voor de nieuwe Vlaamse huisstijl

- ◆ Het project van de nieuw websitestructuur is bijna volledig opgeleverd
 - ◆ De technologie om de nieuwe site te ontwikkelen is gekozen
- Het ontwikkelingstraject is uitgetekend.

Het herschrijven van de content gebeurt door een copywriter. Zijn taak bestaat erin om samen met de projectmanager en de communicatieverantwoordelijke de inhoud van verschillende overheidssportsites in een afgeslankte, relevante en aantrekkelijke vorm te schrijven voor één enkele nieuwe site. Daarbij worden alle afdelingen optimaal betrokken en begeleid. Zodat zij de beweegredenen van de fusie begrijpen en achteraf autonoom op de ingeslagen weg voort kunnen werken. Zowel in keuze van informatie als in de stijl waarin die gepresenteerd wordt aan de gebruikers.

Cijfers

Om een idee te krijgen van het gebruik van de Bloso-website is een analyse van het aantal 'views' of het 'aantal opgevraagde pagina's' het relevantst. Het aantal 'views' geeft weer hoeveel maal één bepaalde pagina op de website is 'bekeken', voor een aantal rubrieken geven we ook aan hoe vaak zij geraadpleegd zijn (homepage, Bloso-centra, sportkampen, sportpromotie).

Het aantal views werd geteld van 1/01/2015 tot 31/12/2015.

We vergelijken de cijfers van 2015 met de twee voorgaande jaren:

RUBRIEK	AANTAL VIEWS		
	2013	2014	2015
Homepage	861.939	1.161.371	1.257.027
Over Bloso	137.066	86.761	126.744
Bloso-centra	1.435.661	1.621.370	1.641.919
Sportkampen	665.271	640.448	660.618
Vlaamse Trainersschool	784.777	437.164	1.001.469
Sportpromotie en Inspectie	2.275.078	2.309.804	2.257.362
Mountainbikeroutes	1.252.654	1.120.295	956.521
Dé Watersportdag	165.424	2.651	/
Overige pagina's	854.471	1.184.259	/
Subsidiëring	232.545	227.329	270.150
Topsport	391.911	391.124	340.252
Sportinfrastructuur	99.896	100.910	109.889
<u>www.topsporthalvlaanderen.be</u>	242.406	267.938	388.223
TOTAAL	10.382.087	11.684.044	9.846.085

2. SOCIALE MEDIA

In 2015 zijn we van start gegaan met sociale media, na een strategische analyse en de definitie van doelen en doelgroepen die we ermee willen bereiken. Aanvankelijk deden we dat met een facebookaccount voor de hele entiteit, toen nog Bloso. In een latere fase hebben we daar facebookaccounts voor deeltentiteiten aan toegevoegd, zoals voor de sportcentra en voor de dienst carrièrebegeleiding voor topsporters. In september 2015 zijn we uiteindelijk ook gelanceerd op Twitter.

Wat we met sociale media willen bereiken en in de toekomst zullen versterken:

- ◆ Naar doelgroep luisteren
- ◆ Met doelgroep gesprek op gang brengen
- ◆ Burger bevragen
- ◆ Imago & merk versterken
- ◆ Sport claimen als expert
- ◆ De (nog niet) sportende Vlaming informeren, sensibiliseren, inspireren
- ◆ Met de tool Engagor elke dag monitoren wat er over Sport Vlaanderen en zijn producten gezegd wordt, wat het mogelijk maakt om pro-actief te communiceren

We hebben in een jaar tijd een gemotiveerd team voor sociale media opgestart en opgeleid. Daarin zit een afgevaardigde van elke afdeling die veel contact heeft met het brede publiek, elke afdeling met publiek relevante boodschappen en ook enkele medewerkers met een hart voor communicatie. Met de invoering van sociale media hebben we het mogelijk en vertrouwd gemaakt om veel breder over onszelf te informeren dan we gewend waren. We kunnen nu niet langer alleen praten over onze campagnes, maar ook over onze infrastructuur, over de sfeer en activiteiten in onze sportkampen en onze centra, over goeie voornemens en doelen die we steunen. Maar vooral wilden we het mogelijk maken om te praten over sport in het algemeen, over prestaties van onze topsporters, over de voorbereiding op grote sportevenementen. Pas als we ons alle sportthema's eigen maken, zullen we gepercipieerd worden als een partner in de ruime betekenis van het woord. En ook als kennisexpert, die inspeelt op de actualiteit en zelf nieuwe kennis de wereld instuurt.

Onze ambitie is om bij de Vlamingen 'top of mind' te worden over alles wat sport aangaat.

Het allereerste sportinnovatiecongres dat we in oktober 2015 organiseerden, hebben we uitsluitend via sociale media aangekondigd en gepromoot. Op Facebook hebben we een inschrijvingstool gebouwd voor het congres, waar we doorlopend de nieuwste informatie en filmpjes over congressprekers verspreid. We hebben ons er gemanifesteerd als een innovatieve sportadministratie. Met nogal wat weerklank op sociale media tot gevolg.

De mogelijkheden van sociale media hebben we bijlange nog niet uitgeput. Om ze optimaal te benutten om ons merk en ons imago te versterken, hebben we nog heel wat vaardigheden te leren en vele taken te verrichten en te verdelen. Een kleine greep daaruit:

- ◆ Om te luisteren naar wat over ons merk, onze werking en onze activiteiten gezegd wordt, moeten we nog scherper en zorgvuldiger gebruikmaken van de monitoringtool Engagor. Wat we daaruit leren, passen we toe in de antwoorden die we formuleren,

en algemeen in onze wens om een grotere interactie met de klant te bereiken en doelgerichter te informeren.

- ◆ We willen ook de socialemediatool LinkedIn inzetten om ons te profileren als kennisexpert. Het zou vanzelfsprekend moeten zijn dat specialisten van Sport Vlaanderen gevraagd worden om te spreken in scholen, universiteiten en in de media.
- ◆ Integratie van sociale media in alle communicatiekanalen: op de website, op intranet, in campagnes, mails, kampen, sportcentra,...
- ◆ Interne en externe ambassadeurs zoeken, betrekken en de band met hen versterken.
- ◆ Inspelen op media en actualiteit. Dat helpt ons ons merk breder te maken dan onze eigen campagnes en activiteiten.
- ◆ Centra begeleiden zodat ze hun eigen community management kunnen doen en daarin verbeteren.
- ◆ Interne werking van Sport Vlaanderen versterken: collega's informeren over wat er op sociale media gebeurt, sensibiliseren, informeren en enthousiast maken. Van hen interne ambassadeurs maken door hen bijvoorbeeld tien tips te geven, of een workshop,... Collega's laten weten waar we mee bezig zijn, waarmee ze kunnen helpen.

In het algemeen kunnen we spreken van een bijzonder positief verloop in een jaar tijd. Het bereik op de kanalen is 'best oké'. We zijn op een plateau beland. Nu tijd om te schalen en te groeien. De werking staat er, er is content, er zijn drie platformen, er is een team dat wordt aangestuurd vanuit communicatie, er is een tool die intensiever wordt gebruikt. En ook: Sport Vlaanderen heeft nu eindelijk extra kanalen om beter te communiceren en te luisteren.

We evolueren wel degelijk van een broadcasting-aanpak naar een proactieve aanpak: een organisatie die luistert en praat met haar klanten.

3. ONTWIKKELING NIEUW LOGO & NIEUWE HUISSTIJL

Op 1/01/2016 krijgt het agentschap een nieuwe naam; Bloso wordt Sport Vlaanderen. We zullen op dat moment ineens een uniforme huisstijl en een nieuw entiteitslogo invoeren. Een uniforme huisstijl is nieuw. Bloso had wel een entiteitslogo. Dat werd omringd door vele subentiteitslogo's en submerkenlogo's. De stijl waarin er werd gecommuniceerd, werd grotendeels bepaald door de afdeling of het sportcentrum van waaruit gecommuniceerd werd. Met de verplichte invoering van de huisstijl van de Vlaamse overheid en een nieuwe naam en een nieuw logo van ons agentschap starten we met een schone lei. Door alle richtlijnen over het gebruik van het logo en de huisstijl uit te schrijven in een huisstijlgids willen we die nieuwe huisstijl zo goed mogelijk laten renderen om ons (nieuwe) merk te versterken. Focus ligt op de begeleiding van medewerkers in het gebruik ervan en de vervanging van al het materiaal waarop het oude logo staat.

De huisstijlgids wordt afgewerkt in januari 2016. Hij bevat de richtlijnen voor het gebruik van het logo en alle basiselementen waaruit een huisstijl bestaat. Hij geldt voor alle basisdraggers (i.e. stationary, mails, nieuwsbrieven, website, printcampagnes, brochures, affiches, tv-spots,...). In de loop van 2016 zal de huisstijlgids nog worden uitgebreid voor specifieke campagnes en submerken. De gids zal de basis en de leidraad zijn voor medewerkers om alle bestaande communicatie in de loop van 2016 te vervangen door communicatie met de nieuwe huisstijl en het logo van Sport

Vlaanderen. Die bestaande communicatie is ontzettend breed. Ze gaat van balpennen en usb-sticks over briefpapier, affiches en brochures tot grote naampanelen aan de ingang van sportcentra, vlaggen, zeilen en kleding.

De ambitie is om in de loop van 2016 de nieuwe naam zo zichtbaar mogelijk te maken in het straatbeeld. Oude logo's worden zo goed en zo kwaad als het kan vervangen door de nieuwe logo's. Uiteraard bepalen criteria als kosten en zichtbaarheid in hoge mate wat vervangen wordt.

4. INFORMATIE

Via het algemene e-mailadres van het Bloso (info@bloso.be) en via het contactformulier op de Bloso-website kunnen vragen om allerlei informatie worden gesteld.

De cel Public Relations behandelde in 2015 3.379 vragen om informatie:

- ◆ ofwel werd de vraag direct beantwoord
- ◆ ofwel werd de vraag doorgestuurd naar de betrokken Bloso-afdeling
- ◆ ofwel - indien de vraag niet over het Bloso ging - werden de juiste coördinaten doorgegeven waar de vrager een antwoord kon vinden of zijn vraag kon stellen.

5. PRIJZEN EN TROFEEËN

Bloso stelt prijzen en trofeeën ter beschikking voor de organisatoren van regionale, nationale of internationale sportwedstrijden.

6. INFORMATIEDAGEN, PERSONTMOETINGEN EN PREVENEMENTEN

1. Flexibel leertraject sport en school buiten de topsportschool

In het congrescentrum 'Saint-Guido' in Anderlecht stelden Vlaams minister van Onderwijs, Hilde Crevits, en Vlaams minister van Sport, Philippe Muyters, op dinsdag 2/06/2015 het 'Flexibel leertraject buiten de topsportschool' voor.

2. Gordelfestival

Op vrijdag 12/06/2015 werd in het Gemeenschapscentrum 'De Boesdaalhoeve' in Sint-Genesius-Rode het Gordelfestival 2016 voorgesteld aan de pers. De locaties en het programma van het Gordelfestival werden er toegelicht.

Op vrijdag 28/08/2015 werden tijdens een persontbijt in de bistro 'Leireken' in Steenhuffel (Londerzeel) de wandel- en fietsparcours vanuit het trefpunt Provinciedomein Huizingen, het Bloso-centrum Hofstade en de focusgemeente Londerzeel voorgesteld. Ook de programma's die werden uitgewerkt voor deze drie locaties kwamen uitgebreid aan bod.

Op de Topdag van het Gordelfestival op zondag 8/09/2015 werden pers en genodigden ontvangen op het Gordelfestivalontbijt in het Provinciedomein Huizingen. Later op de dag waren ze eveneens welkom in het Bloso-centrum Hofstade om het Gordelfestival 2015 van dichtbij mee te maken.

Voor de promotie van het Gordelfestival 2015 werd een overeenkomst afgesloten met twee mediapartners. Met Radio 2 enerzijds voor de uitzending van de radiospot en met De Zondag anderzijds voor de verslaggeving over de zomerevents van het Gordelfestival in de Streekkrant en voor de aankondiging van het Gordelfestival in De Zondag-editie de week vooraf. Dit gebeurde in een uitneembare katern van vier pagina's voor de edities in Vlaamse-Brabant en Mechelen-Lier en in een één op één pagina in de overige edities van De Zondag in Vlaanderen.

3. Uitreiking van de Vlaamse Sportprijzen 2015

In 'The Dominican' te Brussel werden op dinsdag 15/12/2015, door Vlaams minister van Sport Philippe Muyters, de Vlaamse Sportprijzen 2015 uitgereikt.

De Vlaamse Sportprijzen kunnen slechts één keer door een atleet of een organisatie worden behaald.

Het Vlaams Sportjuweel wordt toegekend aan een Vlaams atleet die in de loop van het jaar een opmerkelijke prestatie heeft geleverd of een uitzonderlijke sportieve loopbaan heeft afgesloten.

De jury van de Vlaamse Sportprijzen kende in haar zitting van 6/11/2015 het Vlaams Sportjuweel toe aan Jaouad Achab. Na de Europese titel taekwondo vorig jaar werd Jaouad dit jaar wereldkampioen in de categorie -63 kg. De jury had bij de toekenning van het Vlaams Sportjuweel niet enkel oog voor de fysieke prestatie: 'Dat Achab altijd heeft volgehouden en is blijven geloven in zichzelf, is minstens even knap als zijn sportieve prestatie'.

De Vlaamse Prijs voor Sportverdienste wordt aan een persoon of aan een organisatie toegekend die zich op een bijzondere wijze voor de sport in Vlaanderen heeft ingezet, bijvoorbeeld door de promotie van de sportbeoefening bij een breed publiek of bij een specifieke doelgroep, door een markante sportieve bijdrage in de media, door bewustmaking rond sportethiek, door beleidsgericht sportwetenschappelijk onderzoek, en andere.

In 2015 werd de Vlaamse Prijs voor Sportverdienste toegekend aan het duo Christophe Sercu en Walter Planckaert voor het wielersportproject Topsport Vlaanderen. Sercu is teammanager van het wielerteam, Planckaert is er de sportbestuurder van. 'Wielertalenten spotten, ze kweken, en ze dan 'verliezen' aan grote ploegen, dat is de essentie van het wielersportproject Topsport Vlaanderen. Zonder dat project zouden vele Vlaamse talenten onopgemerkt zijn gebleven. Dankzij Sercu en Planckaert is dat niet het geval'.

XV. KLACHTENRAPPORT

KWANTITATIEVE GEGEVENS

Totaal aantal ontvangen klachten	11
Aantal onontvankelijke klachten	1
Aantal ontvankelijke klachten	10
Aantal ontvankelijke klachten volgens mate van gegrondheid	
gegrond	4
deels gegrond/deels ongegrond	5
ongegrond	1
Aantal gegronde en deels gegronde klachten volgens de mate van verzoening	
verzoend	9
deels verzoend	2
niet verzoend	0
Verdeling van de gegronde klachten volgens de ombudsnorm	
correcte bejegening	5
goede uitvoeringspraktijk	8

OPDRACHTEN EN DOELPUBLIEK

Voor de analyse en het klachtenbeeld vertrekken we vanuit het takenpakket van Bloso, meer bepaald vanuit die opdrachten waardoor Bloso rechtstreeks in contact komt met haar klanten:

- ◆ Organisatie van sportkampen en sportklassen in de Bloso-centra.
- ◆ Uitbouw en ter beschikking stellen van de Bloso-centra aan sportfederaties, sportclubs, sportdiensten, topsporters en individuele sportbeoefenaars, onder meer voor de organisatie van trainingen, stages en wedstrijden.
- ◆ Aanbieden en erkennen van sportkaderopleidingen via de Vlaamse Trainersschool.
- ◆ Voeren en coördineren van de sportpromotie op Vlaams niveau.
- ◆ Subsidiëring, begeleiding en inspectie van sportfederaties, sportdiensten en andere actoren.

Dit vrij diverse takenpakket maakt zo goed als de volledige Vlaamse bevolking tot het primaire doelpubliek van Bloso. Afhankelijk van de opdracht of het doel dat Bloso zich stelt, kunnen deeldoelgroepen worden afgelijnd. Dat kunnen de verschillende leeftijdscategorieën zijn (jongeren, volwassenen, 50-plussers, gezinnen, families...), dat kunnen bepaalde groepen sporters zijn (de georganiseerde sporters, de niet-georganiseerde sporters, de niet-sporters, de competitie-sporters, de recreatieve sporters...) of dat kunnen verschillende sportorganisaties zijn (sportfederaties, sportclubs, scholen, gemeentelijke en provinciale sportdiensten en sportraden...).

INDELING VAN DE KLACHTEN

De klachten die Bloso ontvangt worden ingedeeld in zes groepen:

- ◆ Klachten van deelnemers aan sportpromotionele Bloso-acties
één schriftelijke klacht in 2015
- ◆ Klachten van deelnemers aan Bloso-organisaties in de Bloso-centra
vijf schriftelijke klachten in 2015
- ◆ Klachten van gebruikers van de Bloso-centra en andere diensten die door Bloso worden aangeboden
vier schriftelijke klachten in 2015
- ◆ Klachten van deelnemers aan de sportkaderopleidingen van de Vlaamse Trainersschool
geen schriftelijke klachten in 2015
- ◆ Andere klachten
geen schriftelijke klachten in 2015
- ◆ Klachten die niet van toepassing zijn op Bloso.
één schriftelijke klacht in 2015

BESPREKING VAN DE INGEDIENDE KLACHTEN

We beschrijven kort de klachten die voor elke groep in 2014 bij Bloso werden ingediend.

Bij elke groep omschrijven we in een situatieschets waarover het gaat en hoe Bloso klachten binnen deze groep behandelt.

1. Klachten van deelnemers aan sportpromotionele Bloso-acties

Situatieschets

Elk jaar opnieuw organiseert de afdeling Sportpromotie/Kennis- en Informatiecentrum Sport sportpromotionele acties en evenementen waaraan duizenden Vlamingen deelnemen.

De meest gekende Bloso-acties zijn deze in het kader van de lopende Sportelcampagne, de Week van de Sportclub, de Vlaamse Veldloopweek voor Scholen en de Zomer Sport-promotietoer die in de maanden juli en augustus door Vlaanderen trekt. Alle acties zijn terug te vinden op de website – nu van Sport Vlaanderen - www.sport.vlaanderen.

Bloso komt tijdens deze acties en evenementen rechtstreeks in contact met de betrokken doelgroepen.

Natuurlijk verlopen deze organisaties niet voor 100% vlekkeloos en natuurlijk hebben deelnemers klachten of opmerkingen. Bloso-medewerkers krijgen deze opmerkingen en klachten te horen terwijl het evenement volop aan de gang is. Het is daarom niet mogelijk om deze mondelinge klachten te registreren en/of voor de behandeling van deze klachten een procedure uit te schrijven.

Indien Bloso-medewerkers er niet in slagen om de klachten ter plaatse op te lossen, wat zelden het geval is, dan vragen zij om de klacht schriftelijk bij Bloso in te dienen.

Uit navraag bij de afdeling Sportpromotie/Kennis- en Informatiecentrum Sport blijkt dat er uiteraard mondelinge klachten zijn geweest. Deze klachten konden echter ter plaatse worden opgelost en waren eigen aan het op dat ogenblik georganiseerde evenement of actie. Deze klachten zijn dan ook van die aard dat er geen structurele maatregelen nodig zijn om gelijkaardige klachten in de toekomst te vermijden.

Fundamentele opmerkingen, klachten van deelnemers, en hiaten in de organisatie kunnen wel worden opgenomen in het evaluatierapport dat na elk Bloso-evenement of -actie wordt opgesteld. Dit rapport geldt het jaar nadien als vertrekbasis voor de Bloso-organisaties.

Voor de categorie klachten van deelnemers aan een sportpromotionele actie werd in 2015 één schriftelijke klacht ontvangen.

Bespreking

Geen gezonde voeding tijdens een Bloso-evenement

Een leerkracht klaagt aan dat, tijdens een bezoek aan een Doe-aan-sportbeurs haar leerlingen enkel chips en frisdrank konden kopen. Zij vindt het niet kunnen dat dit gebeurt op een activiteit die door Bloso wordt georganiseerd.

Deze klacht moet wat genuanceerd worden. Tijdens de Doe-aan-sportbeurs wordt er voor medewerkers, leerkrachten en genodigden een cafetaria voorzien. Voor de uitbating wordt een overeenkomst gesloten met een sportclub. Het is niet de bedoeling dat in de cafetaria leerlingen worden toegelaten en er werd aan de sportclub vooraf gevraagd zeker geen drank of snoep aan te bieden aan leerlingen. Diezelfde sportvereniging biedt op één plaats op de beurs frisdrank aan. De deelnemende scholen werden hiervan vooraf verwittigd. Tijdens de Doe-aan-sportbeurs wordt er reeds jaren een gratis waterbedeling voorzien in samenwerking met de watermaatschappij.

De opmerkingen worden door de organisatoren van de Doe-aan-sportbeurs ter harte genomen en in de toekomst zal hiermee rekening gehouden worden bij het opstellen van overeenkomsten met 'derden'.

Ombudsnorm: goede uitvoeringspraktijk

2. Klachten van deelnemers aan Bloso-organisaties in de Bloso-centra

Situatieschets

De belangrijkste Bloso-organisaties in de Bloso-centra zijn de sportkampen en de sportklassen.

Bloso organiseert in 11 Bloso-centra jaarlijks bijna 1.000 sportkampen. Aan deze sportkampen nemen elk jaar bijna 10.000 jongeren deel. De sportkampen worden georganiseerd tijdens de schoolvakanties.

Sportklassen worden georganiseerd buiten de schoolvakanties. Naast de gewone onderwijsvakken, onder leiding van de leraar-klastitularis, doen de leerlingen minimum twee uur per dag aan sport onder leiding van gediplomeerde Bloso-lesgevers. De sportklassen tellen jaarlijks meer dan 17.000 deelnemers.

Ter illustratie: de Bloso-centra tellen op jaarbasis meer dan 150.000 overnachtingen.

Elke klacht over de eigen Bloso-organisaties in de Bloso-centra wordt ernstig genomen en onderzocht. Bij een klacht over de sportinfrastructuur of de verblijfsaccommodatie

wordt in overleg met de centrumverantwoordelijke nagegaan of de klacht gegrond is, en op welke manier er verbeteringen kunnen worden aangebracht. Een klacht over een Bloso-lesgever wordt altijd nauwkeurig onderzocht en besproken. Indien de klacht gegrond is, leidt dit automatisch tot een gesprek met de lesgever en een eventuele bijsturing door de sporttechnisch verantwoordelijke van het Bloso-centrum. Indien de klacht ernstig is, wordt de lesgever van de lijst geschrapt en wordt hij of zij niet meer opgeroepen voor de begeleiding van een sportkamp of een sportklas.

Bij sportkampen zoals paardrijden en zeilen worden op de laatste dag bekwaamheidsproeven afgelegd en worden brevetten toegekend. Deze brevetten geven toegang tot sportkampen in dezelfde sporttak, maar waarvoor een hogere bekwaamheidsgraad vereist is.

Klassiek - en begrijpelijk - zijn de klachten van deelnemers die op het einde van een sportkamp hun brevet niet hebben behaald: ze hebben een week lang hun best gedaan en toch resulteert dat niet in het beoogde brevet. Deze klachten worden altijd met de nodige omzichtigheid behandeld en nauwkeurig besproken met de lesgevers. Bijna altijd komt het er op neer dat deelnemers en ouders ervan moeten overtuigd worden dat de te behalen brevetten geen 'beloning' zijn maar een essentieel onderdeel zijn van een modulair opgebouwd programma waarin verschillende moeilijkheidsgraden worden doorlopen. Terugkomen op de genomen beslissing heeft meestal geen enkele zin omdat de deelnemer dan onherroepelijk in de problemen komt wanneer hij het jaar daarna inschrijft voor een sportkamp dat hij niet aankan. Deze gegronde uitleg wordt zo goed als altijd door de indieners van de klacht aanvaard.

Bespreking

Problemen bij de on-line inschrijvingen voor de Bloso-sportkampen

Op de Bloso-website stond duidelijk aangegeven dat de inschrijvingen voor de Bloso-sportkampen van start gingen op 20 januari tussen 9.00 en 10.00 uur. Door de massale toevloed op de website was een crash van het systeem onvermijdelijk waardoor aangemelde gebruikers werden afgebroken en in een wachtrij werden geplaatst. Zij dienden de ganse procedure opnieuw te doorlopen wat als onbegrijpelijk, frustrerend en tijdsverlies werd ervaren.

Via de eigen infokanalen, via de Vlaamse Ombudsdienst, via 1700... werden hiervoor verschillende, begrijpelijke, klachten ingediend. Bloso heeft hierna volgende maatregelen genomen:

- ◆ Uiteraard werd zo vlug mogelijk begonnen met het herstel van de inschrijvingsmodule
- ◆ Alle aanmeldingen werden afgebroken
- ◆ Via een webpagina werd het volgende meegedeeld
 - de inschrijvingen werden stopgezet tot het herstel van de inschrijvingsmodule
 - het totaalpakket van de sportkampen waarvoor kon worden ingeschreven werd opgesplitst in twee pakketten met telkens de drukst bezette sportkampen, namelijk de ruitersportkampen en de watersportkampen. Beide pakketten werden dan telkens aangevuld met het resterende aanbod, om zo tot twee evenwaardige pakketten te komen. De data waarop voor elk pakket de inschrijvingen van start gingen werden op de webpagina meegedeeld.

Op die manier werd in de toestroom aan inschrijvingen minstens gehalveerd en deden zich geen noemenswaardige problemen meer voor.

Ter info: In januari 2016 werden bij het opstarten van de inschrijvingen dezelfde maatregelen genomen. De inschrijvingen verliepen vlekkeloos.

Misverstanden tijdens een schoolsportdag

Bij de organisatie van een schoolsportdag begrijpt een leraar niet waarom er geen kleedkamers ter beschikking werden gesteld, hoewel er volgens hem verschillende kleedkamers vrij waren. Hij klaagt ook aan waarom hij geen bevestiging kan krijgen voor de reservatie van zijn schoolsportdag in september 2016. Hij stuurt hiervoor een e-mail naar het Bloso-centrum. In beide gevallen legt hij de schuld bij de baliedmedewerker, die zo zegt hij, onvriendelijk was.

De klacht wordt onderzocht door de afdeling Centra. In beide gevallen blijkt het om een communicatiefout te gaan. Kleedkamers zitten niet standaard in het pakket bij een reservatie van een schoolsportdag, maar moeten afzonderlijk aangevraagd worden. In de toekomst zal er bij de reservatie van een event uitdrukkelijk gevraagd worden of er kleedkamers nodig zijn. Als de medewerker beweert dat er geen kleedkamers vrij zijn, dan is er geen reden om daar aan te twijfelen, ook al is dat blijkbaar zo. Er moeten altijd een aantal kleedkamers vrij gehouden worden voor individuele en occasionele gebruikers (klimmers, squash...). De medewerker werd aangesproken op zijn onvriendelijk gedrag, maar een beoordeling is moeilijk. Alleszins werden verontschuldiging aangeboden indien dit het geval was.

De schoolsportdag kan wel degelijk doorgaan in september 2016, maar op het ogenblik van de aanvraag kon onmogelijk worden uitgemaakt welke sportaccommodatie de school dan kan gebruiken. Dit wordt pas duidelijk bij het opstellen van het sportprogramma in juni 2016.

De klager werd hiervan op de hoogte gebracht en is tevreden met de mogelijkheid om zijn sportdag in 2016 te kunnen organiseren.

Ombudsnorm: correcte bejegening en goede uitvoeringspraktijk.

Agressie tijdens een sportkamp zeilen

Ouders melden een niet aanvaardbare vorm van agressie tegenover hun dochters van één van de deelnemers aan een sportkamp zeilen.

Na onderzoek werd geoordeeld dat een dergelijke vorm van agressie niet kan worden getolereerd tijdens een Bloso-sportkamp. De ouders van de deelnemer worden aangesproken op het gedrag van hun zoon.

Ombudsnorm: correcte bejegening.

Pestgedrag tijdens een sportkamp eventing

Ouders van een deelneemster aan een sportkamp eventing klagen het pestgedrag van een aantal jongens tegenover hun dochter aan. Ook vinden ze het niet kunnen dat op een kamer van zes meisjes nog eens een extra bed werd bijgezet voor hun dochter.

Bij navraag blijkt dat de kampleider, noch de andere monitoren op de hoogte waren van het pestgedrag. De betrokken deelneemster heeft hierover niets gemeld, ook niet toen de

kampeerder ervoor zorgde dat zij door andere kinderen mee op sleeptouw werd genomen tijdens de randactiviteiten. Hij had gemerkt dat zij daar niet echt aan meedeed.

De Bloso-kampeerders besteden bij de verwelkoming van de kinderen extra aandacht aan pestgedrag. Pestgedrag wordt niet geduld tijdens een Bloso-sportkamp en de kinderen kunnen dit steeds melden als het wel gebeurt.

Wat de kamerindeling betreft blijkt dat de deelneemster zelf heeft gevraagd om een extra bed in de kamer te zetten, zodat ze bij haar vriendinnen kon slapen.

Ombudsnorm: correcte bejegening, goede uitvoeringspraktijk.

Geen brevet na een sportkamp paardrijden

Een familie betwist het niet behalen van een brevet na een sportkamp paardrijden en dient hierover een klacht in bij de Vlaamse Ombudsdienst. Een tweede familie dient dezelfde klacht in bij 'Consumenten Krediet'. In beide klachten worden eveneens de betalingen voor het sportkamp, het juryproces, de juryleden en de centrumverantwoordelijke in vraag gesteld.

De deelnemers aan een ruitersportkamp moeten voldoen aan een zeer duidelijke norm om aan de brevettenafname op het einde van een sportkamp te mogen meedoen. Deze norm staat duidelijk omschreven op de Bloso-website en in de brochure Bloso-sportkampen.

Na onderzoek blijkt dat het juryproces correct werd toegepast en dat noch de juryleden, noch de centrumverantwoordelijke hierbij in de fout zijn gegaan. De aantijgingen die tegen hen in de klacht werden gesteld kunnen weerlegd worden. Wat de betalingen betreft kan eveneens aangetoond worden dat het correcte bedrag werd gevraagd voor het volgen van een 'externe' deelname aan een Bloso-ruitersportkamp. In de brochure staat duidelijk omschreven wat dat inhoudt.

Het antwoord op de klacht werd zowel aan de Vlaamse Ombudsdienst als aan 'Consumenten Krediet' bezorgd.

Ombudsnorm: correcte bejegening.

2. Klachten van gebruikers van de Bloso-centra en andere diensten die door Bloso worden aangeboden

Situatieschets

Naast de eigen Bloso-organisaties worden de Bloso-centra gebruikt voor de organisatie van sportweekends, trainingen en stages voor binnenlandse en buitenlandse atleten, sportcursussen, schoolsportdagen... De sportinfrastructuur van de Bloso-centra staat ook ter beschikking van de plaatselijke bevolking, clubs en verenigingen. De Bloso-centra worden verder ook gebruikt voor de organisatie van Vlaamse, nationale en internationale wedstrijden en evenementen.

Klachten over het gebruik van sportinfrastructuur in de Bloso-centra beperken zich veelal tot meldingen. De centrumverantwoordelijken waken er over dat hieraan onmiddellijk gevolg wordt gegeven, zodat meldingen niet uitgroeien tot klachten. Het wegwerken van de vastgestelde tekortkomingen leidt tot een beter functioneren van het Bloso-centrum.

Bespreking

Loslopende honden en verkeerd geparkeerde wagens.

Een man maakt regelmatig een wandelingetje met zijn hond op een Bloso-centrum, waar het verplicht is te wandelen met aangeliijnde honden en waar het verboden is om wagens te parkeren buiten de daarvoor voorziene zone. Tijdens zijn wandeling, zijn eigen hond is correct aangeliijnd, wordt hij aangevallen door een loslopende hond. De eigenaar van deze hond is nergens te bespeuren. Zijn eigen, nog jonge, hond schrikt hevig. Uiteindelijk blijkt de eigenaar bij zijn, bovendien fout geparkeerde, wagen te zijn.

De centrumverantwoordelijke slaagt erin om de betrokken persoon te identificeren en wijst hem erop dat zijn gedrag onaanvaardbaar is. Auto's horen op de parking te staan en honden moeten aangeliijnd blijven. Bij een volgend dergelijk voorval zal hem de toegang tot het Bloso-centrum worden ontzegd.

Ombudsnorm: goede uitvoeringspraktijk.

Ongenoegen bij het ontlenen van gratis sportmateriaal.

Een ontlener van gratis sportmateriaal uit zijn ongenoegen. Al drie jaar vraagt hij voor zijn vereniging grote puzzelmatten voor indoorgebruik aan, en dit voor een periode van drie maanden. Telkens krijgt hij te horen dat het gevraagde materiaal niet voorradig is en krijgt hij in de plaats buitenmatten mee. Meestal zijn die bevuild, ook al brengt hij die matten elk jaar netjes terug. Hij klaagt aan dat een flexibel beheer van het sportmateriaal in de uitleendienst blijkbaar moeilijk is en dat bovendien de technische medewerkers hem alles behalve respectvol hebben behandeld.

De klacht kan worden opgedeeld in:

1. Een weinig respectvolle behandeling.

Wat het onrespectvol behandelen betreft, wordt na onderzoek geen aantoonbaar bewijs gevonden. De verklaringen van het betrokken personeel wijzen zelfs het tegendeel aan. Noch hun verklaringen, noch deze van de klager kunnen onderbouwd worden. Toch wordt in het antwoord verontschuldigen aangeboden mocht de klager zich onheus behandeld gevoeld hebben.

2. Een weinig flexibel beheer.

Bloso kan onmogelijk sportmateriaal uitlenen voor een lange periode aan de meer dan 20.000 sportclubs in Vlaanderen. In principe wordt sportmateriaal enkel uitgeleend over een periode van drie maanden aan 'startende verenigingen' dit wil zeggen, in het eerste jaar van hun bestaan. Daarna dienen zij zelf in te staan voor hun sportmateriaal of kunnen ze sportmateriaal bij Bloso ontlenen voor een kortere periode. In functie van het beschikbaar materiaal wordt het begrip 'startende vereniging' flexibel toegepast en kunnen zij – om die clubs zo goed mogelijk verder te helpen – toch meerdere jaren na elkaar materiaal uitlenen over een langere periode. Aan de klager wordt meegedeeld dat hij reeds meerdere jaren geniet van deze flexibele vorm van beheer.

3. Reeds drie jaar vuile outdoormatten.

Dit is niet correct. Minstens de eerste keer had de ontlener volwaardige propere indoormatten moeten krijgen. De verantwoordelijke heeft de vergissing begaan om in het kader van zijn dienstverlenende opdracht de klager verder te helpen met

outdoormatten, ten koste van de kwaliteit die nu door de klager – terecht – in vraag wordt gesteld. Aan de verantwoordelijke wordt gevraagd om voortaan strenger toe te zien op de kwaliteit van het ontleende materiaal, ook al gaat dat ten koste van de dienstverlening.

Ombudsnorm: correcte bejegening en goede uitvoeringspraktijk.

Overlast bij een mountainbikeparcours (1)

Een buurtbewoner klaagt over overlast door het aangelegde mountainbikeparcours in zijn wijk. Het pad wordt ook gebruikt door paarden en menbers, en, sinds kort ook door motorcrossers.

Bloso ondersteunt de aanleg van mountainbikeparcours en stippelt, in samenspraak met het Agentschap Natuur en Bos en de betrokken gemeente(n) het parcours uit. Praktisch voorziet Bloso in de uitwerking van de stafkaart, het startbord en de bewegwijzering van het parcours. Zowel op het startbord als op de stafkaarten wordt de mountainbikers gevraagd respect te hebben voor de natuur en voor de omgeving.

Eenmaal het parcours geopend is de gemeente verantwoordelijk voor de exploitatie van het mountainbikeparcours. De klacht werd daarom doorgestuurd naar de sportdienst van de betrokken gemeente. Deze deelt de klager mee dat het uitgestippelde traject voor 100% langs openbare wegen loopt en dat alle vergunningen in orde zijn.

De passage van ruiters en menbers zal, na de opening in juni, eerder occasioneel zijn. Wat de motorcrossers betreft wordt het probleem voorgelegd aan het gemeentebestuur met het voorstel een verbodsbord voor gemotoriseerd vervoer te plaatsen.

Ombudsnorm: goede uitvoeringspraktijk.

Overlast bij een mountainbikeparcours (2)

Bij georganiseerde MTB-toertochten gebruiken de mountainbikers niet alleen het fietspad, maar ook de stoep van een bewoner langs een mountainbikeparcours. Na de doortocht van de mountainbikers ligt zijn stoep er telkens erg vuil bij en kan hij beginnen aan de opkuis. Hij klaagt dit aan bij Bloso.

Bij deze klacht horen dezelfde bepalingen als bij de vorige klacht.

Bloso heeft de klacht doorgestuurd aan Falos, de koepelorganisatie waarbij de wielclubs die de toertochten organiseren zijn aangesloten. In zijn antwoord verbindt Falos zich ertoe om alle bij hun aangesloten clubs aan te spreken om hiervoor aandacht te hebben. In het draaiboek voor het organiseren van toertochten dat elk jaar ter beschikking wordt gesteld van de wielclubs zal Falos deze specifieke problematiek toevoegen. Het antwoord van Falos werd door Bloso overgemaakt aan de klager.

Ombudsnorm: onheuse uitvoeringspraktijk.

3. Klachten van deelnemers aan de sportkaderopleidingen van de Vlaamse Trainersschool - VTS

Situatieschets

De missie van de Vlaamse Trainersschool (VTS) is zo veel mogelijk trainers, sportbegeleiders en clubbestuurders zo goed mogelijk op te leiden.

Hiervoor organiseert én erkent de VTS sporttakgerichte, beroepsgerichte, begeleidingsgerichte en aanvullende opleidingen en bijscholingen. Een team van experts bewaakt de kwaliteit en de toegankelijkheid van de aangeboden opleidingen.

De Vlaamse Trainersschool organiseerde in 2015 zelf 1.180 module-organisaties (een cursus kan bestaan uit verschillende modules) en erkende 350 module-organisaties die door derden werden georganiseerd. De modules die door de VTS werden georganiseerd telden 22.917 inschrijvingen. 4.300 deelnemers schreven in voor een module die door derden werd georganiseerd. In totaal werden 7.313 kwalificaties afgeleverd.

De VTS ontvangt vooral klachten waarin een examenuitslag betwist wordt. Het examenreglement van de VTS voorziet in een beroepsprocedure. Elke cursist kan gebruik maken van deze beroepsprocedure indien hij ervan overtuigd is dat hij ten onrechte niet geslaagd is voor een gevolgde opleiding. Elke cursist ontvangt bij het begin van de cursus het examenreglement en wordt van de beroepsprocedure op de hoogte gebracht.

Indien bij een klacht geen gebruik werd gemaakt van deze beroepsprocedure, dan kan in principe de klacht als onontvankelijk worden beschouwd (*). Toch zal elke klacht die aan de VTS is gericht, behandeld worden en wordt de klager, indien hij niet akkoord is met de schriftelijke uitleg, uitgenodigd voor een gesprek.

(*). Klachtdecreet van 1 juni 2001 / Hoofdstuk II / Art.9. De bestuursinstelling is niet verplicht de klacht te behandelen, indien ze betrekking heeft op feiten:

1° waarvoor eerder een klacht is ingediend, die volgens artikel 5 en volgende is behandeld;

2° die langer dan een jaar vóór de indiening hebben plaatsgevonden;

3° waarvoor alle georganiseerde administratieve beroepsmogelijkheden niet werden aangewend of waarover een jurisdictioneel beroep aanhangig is.

Bespreking

Voor deze groep werden in 2015 geen klachten ontvangen.

4. Andere klachten

Situatieschets

Voor deze groep werden in 2015 geen klachten ontvangen.

5. Klachten die niet van toepassing zijn op Bloso

Situatieschets

Er worden klachten bij Bloso ingediend waarbij Bloso geen betrokken partij is en waarvoor de procedure niet moet worden opgestart.

- ◆ Door de grote naambekendheid van Bloso lijkt het voor de burger logisch dat alle klachten die met sport te maken hebben, moeten worden ingediend bij Bloso.
- ◆ Dikwijls behoort de materie waarover de klacht gaat niet tot de bevoegdheid van Bloso.
- ◆ Ook de Vlaamse Infolijn en de Vlaamse Ombudsdienst sturen klagers over sportmateries door naar Bloso, ook al is Bloso geen betrokken partij.
- ◆ Aan tal van organisaties en evenementen verleent Bloso logistieke steun, maar dat betekent niet dat het de organisator is van deze evenementen. Klachten hierover moeten dan ook niet bij Bloso worden ingediend.
- ◆ Hetzelfde geldt voor organisaties die doorgaan in de Bloso-centra. Ook hier moeten klachten worden gericht naar de feitelijke organisator.

In deze gevallen fungeert Bloso als doorgeefluik en wordt de klager verwittigd bij wie hij zijn klacht kan indienen.

Bloso ontvangt ook klachten tegen Vlaamse sportfederaties. De afdeling Subsidiëring van Bloso controleert of de klacht betrekking heeft op de voorwaarden gesteld in het decreet van 13 juli 2001 houdende de erkenning en subsidiëring van de Vlaamse sportfederaties. Enkel indien de klacht aantoont dat aan deze voorwaarden niet voldaan is, kan Bloso optreden. In alle andere gevallen kan Bloso als Vlaamse sportadministratie niet tussenkomen in de interne werking van een sportfederatie. Dit is de vrijheid van een vzw-structuur, waar het de algemene vergadering van de sportfederatie is die het gevoerde beleid van die sportfederatie al dan niet goedkeurt. Bloso speelt de klacht wel door aan de betrokken sportfederatie en probeert, indien nodig, een bemiddelende rol te spelen bij het behandelen van de klacht tussen klager en sportfederatie.

Bespreking

Klacht over een sportkamp georganiseerd door Sporta

Twee partijen dienden een klacht in tegen de sportfederatie Sporta. Hun dochters namen deel aan een sportkamp paardrijden waar er volgens hen heel wat onregelmatigheden waren gebeurd met één van de monitoren. De klacht wordt ook bezorgd aan de Vlaamse Ombudsdienst die Bloso telefonisch vraagt of Bloso hiermee iets te maken heeft (zie situatieschets hierboven).

De Bloso-inspecteur die tijdens het betrokken sportkamp aanwezig is geweest, meldt dat alles goed verlopen is en dat de betrokken lesgeefster al jaren een gekende persoon en een vaste waarde is voor deze sportkampen.

Na bemiddeling door Bloso zijn beide partijen ontvangen door Sporta, waarbij één van beide na het gesprek begrip heeft getoond voor de misverstanden. De andere partij werd gevraagd of zij nogmaals een bemiddeling wenste met Sporta, maar van die partij werd achteraf niets meer vernomen.

HET BLOSO-KLACHTENBEELD

Het takenpakket van Bloso is zeer divers, het doelpubliek van Bloso is zeer divers, het klachtenbeeld van Bloso is dat ook.

Klachten die bij Bloso toekomen gaan zelden over één bepaald aspect in een procedure of van een organisatie waardoor structurele tekortkomingen aan het licht komen. In praktisch alle gevallen is de reden van de klacht eigen aan de organisatie of het evenement op dat ogenblik. De reden van de klachten zijn dan meestal ook dat de klagers zich onheus behandeld of bejegend voelen. De klachten kunnen doorgaans vrij makkelijk en direct worden opgelost.

Administratieve fouten die worden gevonden na het indienen van een klacht en klachten die het gevolg zijn van een foutieve of slechte praktijkuitvoering, worden onmiddellijk aan de betrokken Bloso-personeelsleden gemeld met de vraag hier op te letten en de fouten in de toekomst te vermijden.

Bloso doet er alles aan om ook met deze klachten en opmerkingen rekening te houden. Zo wordt elk evenement of elke organisatie gevolgd door een evaluatievergadering met alle betrokken actoren. Opmerkingen van deelnemers worden hier besproken en in het

evaluatieverslag opgenomen. Dit evaluatieverslag maakt integraal deel uit van het draaiboek van de organisatie het jaar nadien.

Na een sportkamp kunnen zowel deelnemers als ouders een evaluatieformulier invullen. Met deze opmerkingen wordt rekening gehouden bij de organisatie van volgende sportkampen en bij de evaluatie van de monitoren.

De Vlaamse Trainersschool doet jaarlijks onderzoek naar de integrale kwaliteitszorg (IKZ) van de door haar georganiseerde sportkaderopleidingen. De IKZ-bevragingen meten de kwaliteit van de cursusorganisaties en de tevredenheid van de cursisten over een aantal kwaliteitsbepalende topics van de VTS-opleidingen. Daarvan wordt jaarlijks een syntheserapport gemaakt.



Bloso

Arenberggebouw

Arenbergstraat 5 - 1000 Brussel - Tel 02 209 45 11 - www.bloso.be