

2014

Jaarverslag

Bloso



Agentschap voor de Bevordering van de Lichamelijke Ontwikkeling,
de Sport en de Openlucht recreatie



INHOUD JAARVERSLAG 2014

Lijst met afkortingen

I. Inleiding	1
II. Implementatie van Beter Bestuurlijk Beleid	3
III. Financiën en Begroting	4
IV. Personeel	13
V. Informatica	29
VI. Subsidiëring	34
VII. Topsport	112
VIII. Bloso-centra	140
IX. Infrastructuur	165
X. Sportkaderopleiding	172
XI. Sportpromotie/Kenniscentrum Sport	251
XII. Sportdatabank Vlaanderen	305
XIII. Evenementen	311
XIV. Public Relations	318
XV. Klachtenrapport	322

Lijst met afkortingen

AKOV	Agentschap voor Kwaliteitszorg in Onderwijs en Vorming
AOP	Arbeidsovereenkomst Occasioneel Personeel
BBB	Beter bestuurlijk beleid
BKD	Beroepskwalificatiedossiers
BLOSO	Agentschap voor de Bevordering van de Lichamelijke Ontwikkeling, de Sport en de Openluchtrecreatie.
BO	Basisopdracht
BOIC	Belgisch Olympisch en interfederaal comité
BPS	Beleidsprioriteit Sport
BS	Belgische staatsblad
BVLO	Bond voor Lichamelijke opvoeding
BVR	Besluit van de Vlaamse Regering
CJSM	Cultuur, Jeugd, Sport en Media
CV	Cursusverantwoordelijke
DFO	De Fitnessorganisatie
DSKO	Directeur Sportkaderopleiding
EK	Europees kampioenschap
EOC	Entiteiten Overleg Comité
ESR	Europees Stelsel van Rekeningen
EVC	Eerder verworven competenties
EVK	Eerder verworven kwalificaties
EYOF	Europese Jeugd Olympische Dagen
FAVV	Federaal Agentschap voor de veiligheid van de voedselketen
FOD	Federale Overheidsdienst
GC	Gemeenschapscentrum
GDPB	Gemeenschappelijke Dienst voor Preventie en Bescherming op het werk
GGS	Gediplomeerde in gespecialiseerde studies
GIS	Geografisch informatiesysteem
GO!	Gemeenschapsonderwijs
HACCP	Hazard Analysis and Critical Control Points
HRM	Human Resource Management
IDEWE	Belgische Externe Dienst voor Preventie en Bescherming op het Werk
IDPBW	Intern Dienst voor Preventie en Bescherming op het Werk
IKZ	Integrale Kwaliteitszorg
ISB	Instituut voor Sportbeheer
JSB	Jeugdsportbegeleider
JSC	Jeugdsportcoördinator
KMILO	Koninklijk Militair Instituut voor de Lichamelijke Opvoeding
L.O.	Lichamelijke opvoeding
MACOBLO	Managementcomité Bloso
MER	Milieu effectenrapport
MSKO	Manager Sportkaderopleiding
OVSG	Onderwijssecretariaat voor Steden en Gemeenten
OVUNOLO	Overleg van de universiteiten met opleiding lichamelijke opvoeding
P&O	Personen en Organisatie
PBM	Persoonlijke beschermingsmiddelen
PVTS	Publicatiefonds Vlaamse Trainersschool

RIA	Regulerings Impact Analyse
RUP	Ruimtelijk uitvoeringsplan
SGA	Sportgekwalificeerde ambtenaar
SNS	Sport na school
SVS	Stichting Vlaamse Schoolsport
TMVW	Tussengemeentelijke Maatschappij der Vlaanderen voor Watervoorziening
VFV	VoetbalFederatie Vlaanderen
VGC	Vlaamse Gemeenschapscommissie
VLABUS	Vlaams Bureau voor Sportbegeleiding
VOI	Vlaams Openbare Instelling
VOTAS	Centrale gegevensbank Vlaamse Trainersschool
VSBP	Verenigingssportbeleidsplannen
VSKO	Vlaams Secretariaat van het Katholiek Onderwijs
VTE	Voltijdse equivalenten
VTO	Vorming, training en Opleiding
VTS	Vlaamse Trainersschool
WB	Wereldbeker
WK	Wereldkampioenschap
WO-monitoring	Wetenschappelijk onderzoek - monitoring

I. INLEIDING

Het Commissariaat-generaal Bloso werd als Vlaamse Openbare Instelling met rechtspersoonlijkheid (VOI) opgericht bij decreet van 12/12/1990 (BS van 21/12/1990) betreffende het bestuurlijk beleid (hoofdstuk VI). Het Bloso werd als pararegionale B operationeel op 1/4/1991.

Op 1/4/2006 trad het decreet van 7/5/2004 (BS van 7/6/2004) in werking dat het Bloso, in het kader van BBB, omvormt van de Vlaamse Openbare Instelling (VOI) Commissariaat-generaal voor de Bevordering van de Lichamelijke Ontwikkeling, de Sport en de Openluchtrecreatie, tot het Intern Verzelfstandigd Agentschap met rechtspersoonlijkheid (IVA-rp) Bloso.

Het Bloso-omvormingsdecreet van 7/5/2004, van toepassing vanaf 1/4/2006, werd op initiatief van minister Anciaux, opnieuw gewijzigd bij decreet van 5/5/2006 (BS van 6/7/2006) tot wijziging van het decreet van 7/5/2004 tot omvorming van de Vlaamse Openbare Instelling Commissariaat-generaal voor de Bevordering van de Lichamelijke Ontwikkeling, de Sport en de Openluchtrecreatie tot het Intern Verzelfstandigd Agentschap met rechtspersoonlijkheid Bloso.

Het Bloso-omvormingsdecreet van 7/5/2004, geeft het Bloso in artikel 4 (zoals gewijzigd bij decreet van 5/5/2006) als missie het Vlaamse sportbeleid uit te voeren conform de taken vermeld in artikel 5, om de sportparticipatie en de kwaliteit van het sportaanbod te verhogen.

- ◆ Het Bloso-omvormingsdecreet van 7/5/2004, geeft het Bloso in artikel 5 (zoals gewijzigd bij decreet van 5/5/2006) de volgende taken:
- ◆ de organisatie van sportkampen en sportklassen in de Bloso-centra;
- ◆ het uitbouwen en ter beschikking stellen van de Bloso-centra aan sportfederaties, sportclubs, sportdiensten, topsporters en individuele sportbeoefenaars, onder meer voor de organisatie van trainingen, stages en wedstrijden, op alle niveaus;
- ◆ het zelf aanbieden en erkennen via de Vlaamse Trainersschool van sportkaderopleidingen;
- ◆ de planning van de internationale uitwisseling van trainers, sportexperts en topsporters uitvoeren;
- ◆ het voeren en coördineren van de sportpromotie op Vlaams niveau;
- ◆ de subsidiëring, de begeleiding en de inspectie van sportfederaties, sportdiensten en andere sportactoren;
- ◆ het uitvoeren van het Vlaams topsportbeleid;
- ◆ het uitbouwen van een Kenniscentrum Sport;

- ◆ het adviseren en begeleiden van de uitbouw van de sportinfrastructuur in Vlaanderen;
- ◆ vanuit de opgebouwde kennis en terreinexpertise beleidsgerichte input ter beschikking stellen van de beleidsondersteuning, bedoeld in artikel 4, § 1, van het kaderdecreet.

De dagelijkse leiding van het Bloso was in 2014 in handen van lijnmanagers Philippe Paquay, administrateur-generaal (waarnemend tot 31/01/2014) en Paul Rowe, algemeen directeur (vanaf 1/04/2014).

Het jaarverslag 2014 geeft een gedetailleerd beeld van hoe het Bloso zijn decretale opdrachten als Intern Verzelfstandigd Agentschap met rechtspersoonlijkheid concreet invulde en uitvoerde.

II. IMPLEMENTATIE VAN BETER BESTUURLIJK BELEID (BBB)

1. BEHEERSOVEREENKOMST 2011-2015

Conform de beslissing van de Vlaamse Regering werd door het Bloso, een nieuwe beheersovereenkomst “tweede generatie” opgesteld voor de periode 2011-2015. Met het kabinet van de minister van Sport werd overlegd omtrent de structuur van de beheersovereenkomst en de opname van de beleidsdoelstellingen van de minister. In de nieuwe beheersovereenkomst werden de wederzijdse rechten en plichten van de Vlaamse Regering en het Bloso vastgelegd alsmede de strategische en operationele doelstellingen die uitvoering geven aan het regeerakkoord en de beleidsnota Sport (2009-2014) van de minister. De beheersovereenkomst bestaat uit niet minder dan 16 strategische doelstellingen en 50 operationele doelstellingen met daaraan gekoppelde indicatoren en streefwaarden. De beheersovereenkomst bevat een afzonderlijk hoofdstuk met vier verbetertrajecten met het oog op het verhogen van de maturiteit van het agentschap op het vlak van proces- en risicomangement en het voeren van een kwaliteitsbeleid, monitoring en facilitair management.

Een ander hoofdstuk van de beheersovereenkomst is specifiek gericht op het realiseren van meetbare efficiëntiewinsten en het verbeteren van de klantgerichtheid op het vlak van ICT-applicaties, vereenvoudiging van administratieve verplichtingen en planlasten, efficiënt en effectief personeelsbeheer en de management ondersteunende diensten. Niet minder dan tien verbetertrajecten werden hiervoor uitgewerkt met daaraan gekoppelde indicatoren en streefwaarden.

2. ONDERNEMINGSPLAN

Eind 2013 werd het Bloso-ondernemingsplan 2014 opgesteld, waarbij voor elke operationele doelstelling uit de beheersovereenkomst de indicatoren en de streefwaarden voor 2014 werden bepaald. Zoals BBB voorziet, wil het Bloso met dit ondernemingsplan voor 2014 de planning en opvolging van de projecten en processen concretiseren voor het realiseren van de strategische en operationele doelstellingen, zoals bepaald in de beheersovereenkomst 2011-2015. Voor elke operationele doelstelling en elk verbetertraject om de maturiteit te verhogen en efficiëntiewinsten te boeken, werd uitvoerig een stand van zaken gegeven en de indicatoren en streefwaarden opnieuw bepaald. Per strategische doelstelling werden ook de rechtstreekse uitgaven toegewezen en het aantal VTE-personeel dat hiervoor wordt ingezet opgegeven.

Aanvullend werden in het ondernemingsplan 2014 ook de maatregelen en streefwaarden opgenomen en een stand van zaken gegeven betreffende de uitvoering van de actiefiches Vlaams Regeerakkoord, Vlaams Actieplan Armoedebestrijding, Actieplan Gelijke kansen, Vlaams Jeugdbeleidsplan en het Vlaams Ouderenbeleidsplan.

III. FINANCIËN EN BEGROTING

1. BEGROTING

- ◆ Voor de initiële begroting 2014 werden volgende dotaties aan het Bloso toegekend:
 - * Een werkingsdotatie van 34.397 kEuro, een vermindering met 157 kEuro t.o.v. de begroting 2013. De werkingsdotatie werd verlaagd met 364 kEuro n.a.v. de opgelegde besparingen (vermindering van het aantal koppen), verhoogd met 150 keuro ingevolge een gedeeltelijke recuperatie van de bij BA2013 opgelegde besparing en verhoogd met 57 kEuro voor de uitvoering van het sectoraal akkoord 2010-2012;
 - * Een dotatie voor topsport van 7.000 kEuro, een toename van 1.000 kEuro t.o.v. de begroting 2013 ingevolge een herverdeling vanuit het departement CJSM naar Bloso;
 - * Een dotatie voor decretale subsidiëring van topsport van 8.658 kEuro;
 - * Een dotatie aan het Bloso voor de verevening in het kader van de interne staatshervorming van 3.262 kEuro;
 - * Een dotatie voor het decreet lokaal sportbeleid van 16.628 kEuro. Dit is een vermindering met 148 kEuro t.o.v. de begroting 2013;
 - * Een dotatie in het kader van de uitvoering van het decreet op de sportfederaties, exclusief topsport van 24.738 kEuro;
 - * Een dotatie schoolsport van 537 kEuro;
 - * Een dotatie voor de samenwerking met de sportfacilitator van 110 kEuro;
 - * Een dotatie voor de sportdatabank van 272 kEuro;
 - * Een dotatie voor het decreet sport in het hoger onderwijs van 941 kEuro;
 - * Een dotatie voor de ondersteuning van de brede school met sportaanbod van 1.074 kEuro;
 - * Een dotatie gefinancierd met de netto opbrengsten van de Nationale Loterij van 5.607 kEuro;
 - * Een dotatie m.b.t. de decretale subsidiëring in het kader van het decreet op tewerkstelling in de sport van 1.737 kEuro.

Voor de uitvoering van het investeringsprogramma werd voor de investeringen in de Bloso-centra een machtiging van 4.782 kEuro en een correlatief krediet van 5.079 kEuro voorzien. Voor de investeringen in de sportinfrastructuur van de lokale besturen werd een machtiging van 3.097 kEuro en een correlatief krediet van 2.800 kEuro voorzien.

Voor de recuperatie van de bezoldigingen gesco's werd een bedrag van 1.450 kEuro voorzien.

Daarnaast beschikt het Bloso ook over eigen inkomsten van 11.269 kEuro (sponsoring, inkomsten uit de exploitatie van de Bloso-centra, inschrijvingen sportkampen, inschrijvingen VTS cursussen).

Het overgedragen overschot vorige boekjaren bedroeg 16.483 kEuro.

Naar aanleiding van de begrotingscontrole 2014 werd de begroting van het Bloso als volgt aangepast:

- * De werkingsdotatie werd verhoogd tot 34.906 kEuro. Enerzijds was er een verhoging van 640 kEuro ingevolge de herverdeling vanuit het departement CJSM en een verhoging van 3 kEuro voor endogene groei. Anderzijds was er een vermindering van 4 kEuro ingevolge desindexaties en een vermindering met 130 kEuro ingevolge opgelegde besparing op het aantal koppen.
- * De dotatie voor decretale subsidiëring van topsport werd verminderd met 34 kEuro tot 8.624 kEuro ingevolge desindexaties.
- * De dotatie voor topsport werd verhoogd tot 7.471 kEuro. Enerzijds een vermindering met 42 kEuro ingevolge desindexaties en anderzijds een verhoging met 513 kEuro ingevolge een overheveling vanuit het departement CJSM.
- * De dotatie voor het decreet lokaal sportbeleid wordt verminderd met 100 kEuro tot 16.528 kEuro ingevolge desindexaties.
- * De dotatie m.b.t. decretale subsidiëring in het kader van het decreet op de sportfederaties werd verminderd tot 24.694 kEuro ingevolge desindexaties.
- * De dotatie voor schoolsport blijft ongewijzigd en bedraagt 537 kEuro.
- * De dotatie voor het decreet sport in het hoger onderwijs werd verminderd met 5 kEuro tot 936 kEuro ingevolge desindexaties.
- * De dotatie voor de ondersteuning van de brede school met sportaanbod wordt verminderd met 2 kEuro tot 1.072 kEuro ingevolge desindexaties.
- * De dotatie voor de sportdatabank Vlaanderen werd verminderd met 1 kEuro tot 271 kEuro.
- * De dotatie voor de overeenkomst met de sportfacilitator werd verminderd met 1 kEuro tot 109 kEuro.
- * De dotatie m.b.t. de decretale subsidiëring in het kader van het decreet op de tewerkstelling in de sport wordt verhoogd met 165 kEuro tot 1.902 keuro. Enerzijds is er een vermindering met 2 kEuro ingevolge desindexaties en anderzijds een verhoging met 167 kEuro ingevolge een overheveling vanuit het departement CJSM.
- * De dotatie gefinancierd met de netto-opbrengsten van de Nationale Loterij blijft ongewijzigd en bedraagt 5.607 kEuro.
- * De dotatie voor de verevening in het kader van doorbraak 44 wordt t.o.v. de initiële begroting verminderd met 19 kEuro tot 3.243 kEuro ingevolge de desindexaties.

Ingevolge de afroaming van het overgedragen saldo wordt het correlatief krediet verlaagd met 5.252 kEuro tot 2.627 kEuro.

De eigen inkomsten werden verlaagd met 80 kEuro tot 11.189 kEuro.

◆ In december 2014 werd de begroting 2014 een laatste keer aangepast. Deze aanpassing had langs ontvangstenzijde te maken met gestegen dotaties (nl. een bijkomende dotatie in het kader van de rendementsondersteuning voor tewerkstelling van personen met een arbeidshandicap) en meerontvangsten ingevolge sponsoring, gestegen inschrijvingen voor de sportkaderopleiding en terugvorderingen subsidies en bijgevolg langs uitgavenzijde met een herschikking in de uitgaven.

De eigen inkomsten werden verhoogd met 517 kEuro (ontvangsten Bloso-centra, inschrijvingen VTS cursussen, inkomsten sponsoring en terugvorderingen subsidies) en de werkingsdotatie werd verhoogd met 3 kEuro ingevolge de herverdeling van de

kredieten voor rendementsondersteuning voor tewerkstelling van personen met een handicap.

2. JAARREKENING

- ◆ In 2014 werd een negatief begrotingsresultaat gerealiseerd van 1.960.217 euro dat samen met het overschot op 31/12/2013 van 21.734.717 euro, het gecumuleerd overschot terugbrengt tot 19.774.500 euro.

Gerealiseerde begrotingsontvangsten	121.497.512 euro
Gerealiseerde begrotingsuitgaven	<u>123.457.729 euro</u>
	-1.960.217 euro

Dit in 2014 gerealiseerde begrotingstekort is het gevolg van het niet toekennen van een correlatief krediet voor de investeringen, met als doel in te teren op het begrotingssaldo.

- ◆ De resultatenrekening volgens de bedrijfseconomische boekhouding sluit af met een nettowinst van 907.615 euro.

Het verschil tussen het negatief begrotingssaldo en het positief resultaat in de bedrijfseconomische boekhouding is te verklaren door de toepassing van de verschillende aanrekeningsregels.

(in duizend euro)

ONTVANGSTEN				
ESR CODE	OMSCHRIJVING	BO 2014	BA 2014	Definitieve begroting 2014
	<u>0. NIET VERDEELDE ONTVANGSTEN</u>			
	08. Interne verrichtingen			
	<u>08.2 Verrekening met andere dienstjaren</u>			
08.10	Reservefonds voor Bloso-centra: extra dotatie renovatie			
08.21	Overgedragen overschot vorige boekjaren	16.483	21.735	21.735
	TOTAAL HOOFDSTUK 0	16.483	21.735	21.735
	<u>1. LOPENDE ONTVANGSTEN VAN GOEDEREN EN DIENSTEN</u>			
	16. Verkopen van niet-duurzame goederen en diensten			
	<u>16.1 Verkopen van niet duurzame goederen en diensten aan andere sectoren dan de overheid</u>			
16.12	Aan privaatrechtelijke instellingen zonder winstoogmerk t.b.v. gezinnen en aan gezinnen	10.780	10.700	10.860
16.20	Verkoop van niet-duurzame goederen en diensten binnen de overheidssector			
	TOTAAL HOOFDSTUK 1	10.780	10.700	10.860
	<u>3. INKOMENSOVERDRACHTEN VAN ANDERE SECTOREN</u>			
	38. Overige inkomstenoverdrachten van bedrijven, financiële instellingen, privaatrechtelijke instellingen zonder winstoogmerk t.b.v. de gezinnen en de gezinnen.			
38.10	Van bedrijven	415	415	555
38.30	Van verzekeringsmaatschappijen	74	74	74
38.40	Van privaatrechtelijke instellingen zonder winstoogmerk t.b.v. gezinnen			217
	TOTAAL HOOFDSTUK 3	489	489	846
	<u>4. INKOMENSOVERDRACHTEN BINNEN DE SECTOR OVERHEID</u>			
	46. Inkomstenoverdrachten binnen eenzelfde institutionele groep			
	<u>46.1 Van de institutionele overheid</u>			
46.10	-			
	Dotaties aan het Bloso	106.411	107.350	107.353
	<i>Werkingsdotatie aan het Bloso (HB0/1HF-G-2-Y/IS)</i>	<i>34.397</i>	<i>34.906</i>	<i>34.909</i>
	<i>Werkingsdotatie aan het Bloso: provisie CAO</i>			
	<i>Dotatie aan het Bloso voor topsport (HB0/1HF-G-2-Y/IS)</i>	<i>7.000</i>	<i>7.471</i>	<i>7.471</i>
	<i>Dotatie aan het Bloso met betrekking tot de decretale subsidiëring van topsport in het kader van het decreet op de sportfederaties (HB0/1HF-G-2-Y/IS)</i>	<i>8.658</i>	<i>8.624</i>	<i>8.624</i>
	<i>Dotatie aan het Bloso voor het decreet lokaal sportbeleid (HB0/1HF-G-2-Y/IS)</i>	<i>16.628</i>	<i>16.528</i>	<i>16.528</i>

	<i>Dotatie aan het Bloso met betrekking tot de decretale subsidiëring in het kader van het decreet op de sportfederaties(exclusief topsport) (HB0/1HF-G-2-Y/IS)</i>	24.738	24.694	24.694
	<i>Dotatie Schoolsport (HB0/1HF-G-2-Y/IS)</i>	537	537	537
	<i>Dotatie gefinancierd in uitvoering van artikel 62 bis financieringswet (HB0/1HF-G-2-Y/IS)</i>	5.607	5.607	5.607
	<i>Recuperatie van bezoldigingen gesco's</i>	1.450	1.450	1.450
	<i>Overeenkomst met sportfacilitator DBFM (HB0/1HF-G-2-Y/IS)</i>	110	109	109
	<i>Dotatie aan het Bloso voor de sportdatabank Vlaanderen (HB0/1HF-G-2-Y/IS)</i>	272	271	271
	<i>Dotatie aan het Bloso voor het decreet sport in het hoger onderwijs (HB0/1HF-G-2-Y/IS)</i>	941	936	936
	<i>Dotatie aan het Bloso voor de ondersteuning van de brede school met sportaanbod (HB0/1HF-G-2-Y/IS)</i>	1.074	1.072	1.072
	<i>Dotatie aan het Bloso m.b.t. de decretale subsidiëring in het kader van het decreet op de tewerkstelling in de sport (HB0/1HF-G-2-Y/IS)</i>	1.737	1.902	1.902
	<i>Dotatie aan het Bloso voor de verevening in het kader van de interne staatshervorming</i>	3.262	3.243	3.243
	47. Inkomensoverdrachten van sociale zekerheidsinstellingen			
47.80	Overige inkomensoverdrachten van sociale zekerheidsinstellingen	135	135	135
	TOTAAL HOOFDSTUK 4	106.546	107.485	107.488
	<u>6. KAPITAALOVERDRACHTEN BINNEN DE SECTOR OVERHEID</u>			
	66. Kapitaaloverdrachten binnen eenzelfde institutionele groep			
	<u>66.1 Van de institutionele overheid</u>			
66.11	Investeringsdotatie aan het Bloso (HB0/1HF-G-5-Y/IS)	5.079	0	0
66.11	Investeringskredieten sportinfrastructuur lokale besturen (HB0/1HF-G-5-Y/IS)	2.800	2.627	2.627
66.11	Investeringsdotatie aan het Bloso (saldo 2010)			
	<u>66.4 Van een VOI, IVA rp en EVA rp</u>			
66.41	Investeringsbijdragen van de FFEU aan Bloso	1.000	0	0
	68. Kapitaaloverdrachten van lokale overheden			
68.11	Investeringsbijdragen van provincies			
68.21	Investeringsbijdragen van gemeenten			
	TOTAAL HOOFDSTUK 6	8.879	2.627	2.627
	TOTAAL ONTVANGSTEN	143.177	143.036	143.556

UITGAVEN				
ESR CODE	OMSCHRIJVING	BO 2014	BA 2014	Definitieve begroting 2014
	03. Interne verrichtingen			
	<u>03.2 Verrekeningen met andere dienstjaren</u>			
03.22	Over te dragen overschot van het boekjaar	16.483	16.483	16.483
	TOTAAL HOOFDSTUK 0	16.483	16.483	16.483
	<u>1. LOPENDE UITGAVEN VOOR GOEDEREN EN DIENSTEN</u>			
	11. Lonen en sociale lasten			
	<u>11.1 Eigenlijke lonen</u>			
11.11	Bezoldigingen volgens salarisschalen	20.638	20.631	20.324
11.12	Overige bezoldigingselementen	3.631	3.631	3.631
	<u>11.2 Sociale verzekeringspremies ten laste van de werkgever, afgedragen aan instellingen of fondsen</u>			
11.20	RSZ	2.693	2.693	3.000
	<u>11.3 Overige sociale lasten van de werkgever</u>			
11.31	Directe toelagen	2.191	2.191	2.191
11.33	Pensioenen van overheidspersoneel	5.370	5.370	5.370
	12. Aankopen van niet-duurzame goederen en diensten			
	<u>12.1 Algemene werkingskosten vergoed aan andere sectoren dan de overheid</u>			
12.11	Algemene werkingskosten	7.616	7.596	7.374
12.11	Uitgaven VTS	3.059	3.339	3.339
12.11	Uitgaven sportpromotie	2.228	2.373	2.351
12.11	Uitgaven ingevolge samenwerking met het buitenland	50	10	10
12.11	Organisatiekosten evenement in de Vlaamse Rand	306	306	306
12.11	Uitgaven Bloso-centra	3.997	3.997	4.262
12.11	Informatie en documentatie	129	129	66
12.11	Uitgaven Topsport	6.240	6.716	6.701
12.11	Allerhande uitgaven ingevolge sponsoring van specifieke projecten	395	395	535
12.11	Allerhande uitgaven i.v.m. uitvoering overeenkomst sportfacilitator	110	109	109
12.11	Allerhande uitgaven voor de verevening in het kader van doorbraak 44			
12.12	Huurgelden van gebouwen	215	215	145
	TOTAAL HOOFDSTUK 1	58.868	59.701	59.714
	<u>2. RENTES EN HUURGELDEN VAN GRONDEN</u>			
	21. Rentes op overheidsschuld			
21.10	Rentes op overheidsschuld in nationale valuta	83	83	83

	TOTAAL HOOFDSTUK 2	83	83	83
	<u>3. INKOMENSOVERDRACHTEN AAN ANDERE SECTOREN</u>			
	31. Exploitatiesubsidies			
	<u>31.32 Overige exploitatiesubsidies aan andere producenten dan overheidsbedrijven</u>			
31.32	Subsidies sportfederaties	25.927	25.871	25.981
	<i>Basissubsidies Vlaamse sportfederaties (decreet 13/7/2001)</i>	21.594	21.642	21.642
	<i>Subsidies koepelorganisatie (VSF) (decreet 13/07/2001)</i>	728	660	660
	<i>Subsidies organisaties sportieve vrijetijdsbesteding (decreet 13/7/2001)</i>	563	538	538
	<i>Aanvullende subsidies Vlaamse sportfederaties prioriteitenbeleid Vlaamse regering (decreet 13/07/2001)</i>	243	223	223
	<i>Aanvullende subsidies Vlaamse sportfederaties jeugdsport (decreet 13/07/2001)</i>	2.292	2.276	2.276
	<i>Aanvullende subsidies Vlaamse sportfederaties sportkampen (decreet 13/07/2001)</i>	507	532	532
	<i>Extra voorschot basissubsidies met teruggevorderde subsidies</i>			110
31.32	Subsidies topsport	8.658	8.624	8.624
	<i>Aanvullende subsidies Vlaamse unisportfederaties voor Topsportscholen (decreet 13/07/2001)</i>	2.180	2.235	2.235
	<i>Aanvullende subsidies Vlaamse unisportfederaties voor voorbereiding en deelname aan internationale wedstrijden (decreet 13/07/2001)</i>	5.665	5.655	5.655
	<i>Aanvullende subsidies Vlaamse unisportfederaties (EK, WK, WB in Vlaanderen) (decreet 13/07/2001)</i>	238	159	159
	<i>Aanvullende subsidies Vlaamse unisportfederaties voor voorbereiding en deelname van Vlaamse atleten aan Olympische Spelen, Wereldspelen, Paralympics en EYOD (decreet 13/07/2001)</i>	575	575	575
31.32	Andere subsidies	3.594	3.822	3.822
	<i>Werkingsubsidies Stichting Vlaamse Schoolsport</i>	0	0	
	<i>Werkingsubsidies Sportimonium</i>	38	108	108
	<i>Subsidies Vlaams instituut sportbeheer en recreatiebeleid</i>	191	191	191
	<i>Subsidies Vlaams Bureau sportbegeleiding (decreet 9/3/2007)</i>	15	15	15
	<i>Decreet sport in het hoger onderwijs</i>	941	936	936
	<i>Decreet tewerkstelling in de sport</i>	2.409	2.572	2.572
31.32	Uitgaven Topsport	740	740	740
	<i>ABCD project</i>	740	740	740
	33. Inkomensoverdrachten aan privaatrechtelijke instellingen zonder winstoogmerk t.b.v. gezinnen			
33.00	Werkingskosten ondersteuning van de brede school met sportaanbod	300	243	243
	TOTAAL HOOFDSTUK 3	39.219	39.300	39.410

	<u>4. INKOMENSOVERDRACHTEN AAN DE LOKALE OVERHEDEN</u>			
	41. Inkomensoverdrachten binnen een institutionele groep			
	<u>41.10 Aan de institutionele overheid</u>			
41.10	Ondersteuning van de lokale schoolsportwerking (Follo's)	774	829	829
	43. Inkomensoverdrachten aan lokale overheden			
	<u>43.1 Aan provincies</u>			
43.12	Specifieke uitkeringen	508	508	508
	<u>43.2 Aan gemeenten</u>			
43.22	Specifieke uitkeringen	16.817	16.715	16.955
	45. Inkomensoverdrachten aan andere institutionele groepen (Federale Overheid, andere Gemeenschappen en Gewesten, Gemeenschapscommissies)			
45.10	Inkomensoverdrachten aan de Vlaamse Gemeenschapscommissie	438	435	435
	TOTAAL HOOFDSTUK 4	18.537	18.487	18.727
	<u>6. KAPITAALOVERDRACHTEN BINNEN DE SECTOR OVERHEID</u>			
	63. Kapitaaloverdrachten aan lokale overheden			
	<u>63.21 Investeringsbijdragen aan gemeenten</u>			
63.21	Investerings sportinfrastructuur lokale besturen OK	2.800	2.800	2.800
		VM	0	0
	<u>63.4 Aan instellingen zonder winstoogmerk die op lokaal gebied werkzaam zijn voor de overheid, dan wel door de overheid in overwegende mate worden gefinancierd</u>			
63.41	Investeringsbijdragen	3.097	0	0
	TOTAAL HOOFDSTUK 6	2.800	2.800	2.800
	<u>7. INVESTERINGEN</u>			
	71. Aankopen van gronden en gebouwen in het binnenland			
71.12	Aankopen gronden en gebouwen, realisatie of renovatie van gebouwen en openluchtsportaccommodaties	4.919	4.919	4.919
		VM	5.067	5.067
71.31	Investerings met FFEU bijdragen	1.000	0	0
	74. Verwervingen van overige investeringsgoederen, waaronder onlichamelijke zaken			
74.22	Aankoop investeringsgoederen	1.108	1.103	1.260
	TOTAAL HOOFDSTUK 7	7.027	6.022	6.179
	<u>9. OVERHEIDSSCHULD</u>			

91.10	91. Aflossingen van gevestigde overheidsschuld			
	Aflossingen van de schuld in nationale valuta	160	160	160
	TOTAAL HOOFDSTUK 9	160	160	160
	TOTAAL UITGAVEN	143.177	143.036	143.556

IV. PERSONEEL

De Vlaamse Regering besliste om in elke beheersovereenkomst (2011-2015) een verplichte generieke bepaling op te nemen met betrekking tot personeelskostenefficiëntie. Daarbij heeft het Bloso zich geëngageerd om het reëel aantal medewerkers uitgedrukt in VTE, maximaal gelijk te houden en bij voorkeur te verlagen ten opzichte van het reëel aantal VTE in de entiteit op het moment van het ingaan van het Vlaams Regeerakkoord 2009-2014 (juli 2009), en dit ongeacht het eerder gevalideerd personeelsplan (met 584 VTE).

Bijkomend bij deze bepaling in de beheersovereenkomst werden lineaire besparingen op de personeelskredieten doorgevoerd van 2,5% (in 2010) en een bijkomende besparing van 1,5% in 2011.

In 2011 bevestigde de Vlaamse Regering het principe om onder de noemer ‘beter doen met minder’ het aantal ambtenaren verder te verminderen. In september 2011 werd de beslissing genomen dat het aantal personeelsleden tijdens de regeerperiode (juli 2009 – juni 2014) met 5% - een cijfer dat begin 2012 opgetrokken werd tot 6% - moet dalen en dat bovenop de eerdere besparingen er vanaf 2012 verder ingeleverd moet worden op de personeelsgerelateerde apparaatskredieten.

Eind 2012 raakte bekend dat daarbovenop een bijkomende besparingsinspanning geleverd zou moeten worden voor de jaren 2013-2014. In het kader van de begrotingsopmaak 2014 werd dan beslist om de personeelsbesparingen op te trekken tot 6,5%.

Al deze besparingen hebben gevolgen voor de eerder in het personeelsbehoefteplan ingeschreven engagementen. Dit heeft er opnieuw toe geleid dat in overleg en met akkoord van de vakverenigingen door het managementcomité van Bloso werd beslist om het personeelsbehoefteplan 2008-2010 ongewijzigd verder te verlengen .

In het kader van het normalisatietraject voor langdurige contractuele personeelsleden werden reeds in 2010 grote inspanningen geleverd. Op 1 september 2010 werden 124 personeelsleden toegelaten tot de proeftijd. In 2011 werden opnieuw 34 contractuele personeelsleden via een statutaire selectieprocedure toegelaten tot de proeftijd. Deze personeelsleden zijn in de meeste gevallen reeds 25 jaar actief bij het Bloso en hebben niet zelden een cruciale functie.

Vervolgens werden de regularisaties van langdurige contractuele personeelsleden om budgettaire redenen voorlopig uitgesteld, maar er werd een planning opgesteld om deze opnieuw op te nemen in de periode 2013-2015. In 2013 vonden 16 contractuele personeelsleden zo de weg naar een benoeming tot ambtenaar. In 2014 werden er opnieuw 18 personeelsleden benoemd tot ambtenaar.

Eind 2014 waren er 430 vastbenoemde personeelsleden (334 eind 2009, 441 eind 2010, 431 eind 2011 en eind 2012, en 424 eind 2013). Het aantal gewone contractuele personeelsleden bedroeg 119 (exclusief het seizoenpersoneel, de vervangingscontracten, de startbanen en de gesco's topsport en sportpromotie) aan het einde van 2014.

Daarnaast telde Bloso eind 2014 ook 21 personeelsleden met een vervangingscontract en 62 tijdelijke en uitzonderlijke opdrachten.

Zonder deze laatste telde Bloso op 1/12/2014 in totaal dus 430 vastbenoemde + 119 contractuele = 549 permanente tewerkstellingen (556 eind 2013, 565 eind 2012, 572 eind 2011, 575 eind 2010). Zodoende is de personeelsformatie goeddeels ingevuld rekening houdend met de in de beheersovereenkomst opgelegde daling.

Voor de jaarlijkse monitoring van het aantal personeelsleden voor de Vlaamse Regering worden alle categorieën personeelsleden samengevoegd en dan telde het Bloso 645 personeelsleden in december 2014 (652 in december 2013, 655 in december 2012, 666 in december 2011). Rekening houdend met het feit dat de topsporters niet in rekening gebracht worden voor de te behalen norm van 6,5% minder personeelsleden tegen juni 2014, betekent dit dat het Bloso de verstrengde norm in 2014 behaalde (op 30/06/2014 telde het Bloso 633 personeelsleden, of 7 minder dan de norm van 640).

Het Bloso trad in 2014 toe tot VLIMPERS, het personeelsbeheerssysteem dat door een groot aantal entiteiten binnen de Vlaamse overheid gebruikt wordt. Het Bloso kwam hiermee tegemoet aan een principiële beslissing van de Vlaamse Regering uit 2013. Hiermee werd de jarenlange samenwerking met Acerta beëindigd. Dit bracht met zich mee dat ook het beheer en de salarisadministratie van de tijdelijke personeelsleden met een ‘arbeidsovereenkomst occasioneel personeel’ (AOP) geïntegreerd werden en overgenomen werden door de afdeling Personeel.

Inzake gelijke kansen en diversiteit is het Bloso ook in 2014 tegemoet gekomen aan het Strategisch beleidsplan 2011-2015 van de dienst Emancipatiezaken door het gelijkemans- en diversiteitsthema te verankeren in de managementcyclus en de jaarlijkse gelijkemans- en diversiteitsacties te integreren in het ondernemingsplan van Bloso. De entiteitspecifieke streefcijfers zijn in de Bloso-beheersovereenkomst 2011-2015 opgenomen.

Het managementcomité van het Bloso volgt de uitvoering van het ondernemingsplan van Bloso strikt op, en dus ook de uitvoering van de jaarlijkse gelijkemans- en diversiteitsacties.

Voor gelijkemans- en diversiteitsacties die het eigen personeel overstijgen (bijvoorbeeld inzake de toegankelijkheid van de Sportdag voor ambtenaren, ...) wordt projectmatig in afdelingsoverschrijdende werkgroepen samengewerkt.

Het Bloso heeft sinds 2014 ook een beleidsondersteuner diversiteit en gelijke kansen, die zich toelegt op de beleidsvoorbereiding en beleidsopvolging rond diversiteit in de sport (kansengroepen) om over strategische informatie te beschikken en goed onderbouwde en kwalitatieve beleidsplannen te leveren die door het Bloso kunnen uitgevoerd worden.

Rekening houdend met de aanzienlijke besparingen op personeelskredieten die aan het Bloso ook in 2014 werden opgelegd en met de onvermijdelijke invloed daarvan op instroom, heeft het Bloso in 2014 opnieuw vooral verder ingezet op “duurzame verandering van de organisatiecultuur” en “duurzame verankering in de organisatiestructuur”.

Concrete acties die in 2014 m.b.t. duurzaam personeelsbeleid succesvol werden doorgevoerd zijn:

Duurzame verandering van de organisatiecultuur door:

- ◆ de organisatie van *inleefsessies en sensibiliseringsacties* m.b.t. de doelgroepen “personen met een migratieachtergrond” en “personen met een handicap of chronische ziekte”. Zo werd er bijvoorbeeld op het hoofdbestuur, in samenwerking met de vzw Foyer, een diversiteitsdoolhof geplaatst. Dit is een sensibiliserende diversiteitsexpo over personen met een migratieachtergrond;
- ◆ het blijvend verder *sensibiliseren* van personeelsleden/leidinggevenden door informatie te verspreiden over en deel te nemen aan door de dienst Diversiteit aangereikte campagnes (inspiratiebad voor emancipatieambtenaren in het Huis van het Nederlands, deelname aan Commissie Diversiteit, communicatie netwerk Mozaïko, communicatie onbezoldigde stages, communicatie netwerk Onbeperkt, oproep focusgroepen toegankelijke gebouwen,...);
- ◆ het gericht aanbieden van en toestaan aan personeelsleden/leidinggevenden tot het volgen van *vorming* m.b.t diversiteit, gender en loopbaanontwikkeling;
- ◆ extra aandacht voor neutraal, helder en toegankelijk taalgebruik en fotomateriaal in alle vacatures.

Duurzame verankering van diversiteit en gelijke kansen in de organisatiestructuur door:

- ◆ het zoveel mogelijk beperken van de uitstroom van de doelgroepen “personen met een migratieachtergrond” en “personen met een handicap of chronische ziekte”;
- ◆ een gerichte registratie van stagiairs uit de kansengroepen “personen met een arbeidshandicap” en “personen met een migratieachtergrond” om opportuniteiten tot instroom te optimaliseren.

De streefcijfers zijn nog niet bereikt maar met 3,4% personeelsleden met een handicap of chronische ziekte en 3,4% personeelsleden met een migratieachtergrond, zijn we binnen de Vlaamse overheid wel één van de meer diverse werkgevers.

1. AANTAL EN INDELING VAN HET BLOSO-PERSONEEL

Er wordt een onderscheid gemaakt tussen enerzijds, het vastbenoemd personeel (inclusief de ambtenaren in proeftijd) en anderzijds, de contractuele personeelsleden.

1. Vast benoemd personeel

	1 januari 2014	1 juli 2014	1 december 2014
Niveau A	71	70	74
Niveau B	33	32	35
Niveau C	143	138	142
Niveau D	178	172	179
Totaal	425	412	430

2. Contractueel personeel

1 januari 2014

	Gewone contractuelen (bijkomende en specifieke opdrachten)	Vervangings-opdrachten	Hooggekwalificeerde functies	Tijdelijke en uitzonderlijke opdrachten	Totaal
Niveau A	5	-	3	19	27
Niveau B	7	-	-	11	18
Niveau C	29	3	-	23	55
Niveau D	87	14	-	10	11
Totaal	128	17	3	63	211

1 juli 2014

	Gewone contractuelen (bijkomende en specifieke opdrachten)	Vervangings-opdrachten	Hooggekwalificeerde functies	Tijdelijke en uitzonderlijke opdrachten	Totaal
Niveau A	5	-	3	20	28
Niveau B	7	-	-	14	21
Niveau C	30	4	-	25	59
Niveau D	88	18	-	30	136
Totaal	130	22	3	89	244

1 december 2014

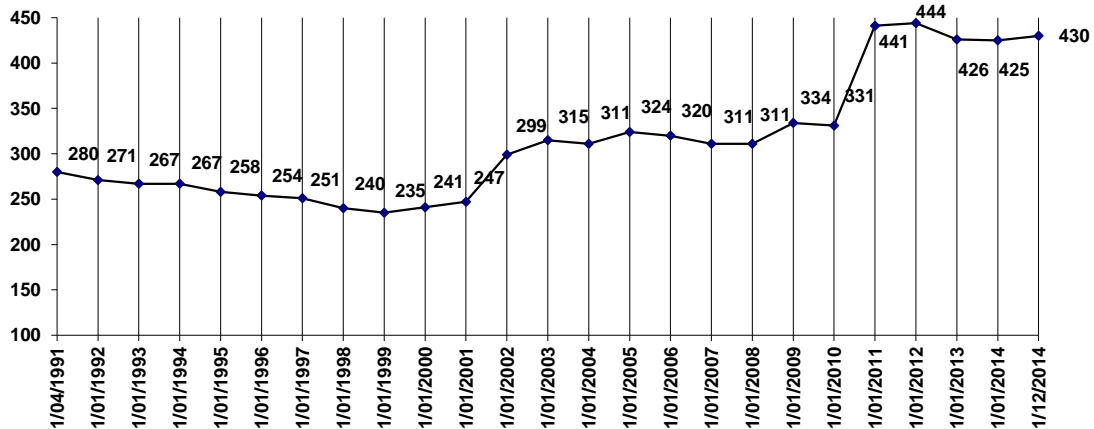
	Gewone contractuelen (bijkomende en specifieke opdrachten)	Vervangings-opdrachten	Hooggekwalificeerde functies	Tijdelijke en uitzonderlijke opdrachten	Totaal
Niveau A	8	-	4	17	29
Niveau B	4	1	-	12	17
Niveau C	29	5	-	21	55
Niveau D	78	15	-	12	105
Totaal	119	21	4	62	206

EVOLUTIE VAN HET VASTBENOEMD PERSONEEL

Na de aanzienlijke aangroei van het vastbenoemd personeel in 2001 als gevolg van een uitbouw van de technische groep in de Bloso-centra, steeg het aantal vastbenoemde personeelsleden de voorbije jaren ingevolge de statutaire aanwerving van contractuele personeelsleden die geslaagd waren in de generieke proeven. Meer recent stagneerde dit aantal om vervolgens licht te dalen, grotendeels door een voorzichtig vervangingsbeleid omwille van de opgelegde besparingen.

De stijging van 424 vastbenoemde personeelsleden eind december 2013 naar 430 in december 2014 is het gevolg van regularisaties van langdurige contractuele personeelsleden. Deze stijging wordt echter deels teniet gedaan door het niet vervangen van gepensioneerde personeelsleden omwille van de opgelegde besparingen.

Evolutie van het vast benoemd personeel
(inclusief de personeelsleden in proeftijd)



EVOLUTIE VAN HET CONTRACTUEEL PERSONEEL

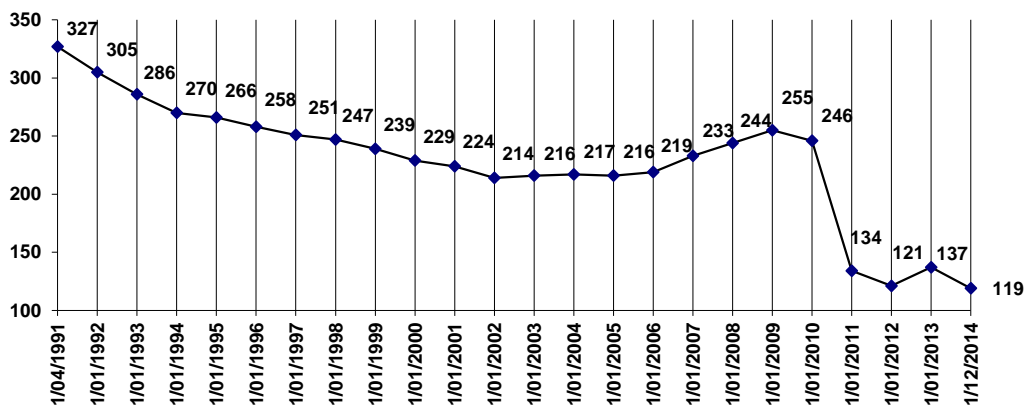
Bijkomende en specifieke opdrachten

Het betreft hier in oorsprong 26 betrekkingen die bij de oprichting van de pararegionale aan het Bloso werden toegekend, en die ingevolge het latere raamstatuut werden herleid tot zeven verschillende specifieke functies waaronder het restauratiepersoneel (koks) en de redders, die dan later mee opgenomen werden in het ministerieel besluit van 14/5/2008 houdende vaststelling van de bijkomende of specifieke opdrachten (een lijst die begin 2013 grondig herzien en uitgebreid werd).

Op basis van overgangsbepalingen uit het oude Bloso-instellingsspecifiek besluit moeten hier ook nog enkele andere contractuelen met een arbeidsovereenkomst van onbepaalde duur aan toegevoegd worden (o.a. ex-sportfondzers en de voormalige categorie hulppersoneel)

Globaal ging het op 1/12/2014 om 119 personeelsleden. Dit is een daling met 13 personeelsleden ten overstaan van 132 het jaar voordien. Die daling is hoofdzakelijk het gevolg van het doorstromen van contractuele personeelsleden naar vastbenoemde betrekkingen.

Evolutie van het contractueel personeel
(bijkomende en specifieke opdrachten)



Hooggekwalificeerde functies

Op 1/12/2014 waren vier van de acht hooggekwalificeerde betrekkingen op contractuele basis ingevuld, met name één opleidingsconsulent, twee trainingsexperten en één communicatieverantwoordelijke.

Vervangingsopdrachten

Er waren 21 contractuele personeelsleden met een vervangingsopdracht in december 2014 (19 in 2013, 18 in 2012, 26 in 2011, 33 in 2010, 43 in 2009 en 49 in 2008). De meeste vervangingen doen zich voor in de niveaus C en D. Het betreft voornamelijk vervangingen van werknemers die een halftijdse of voltijdse loopbaanonderbreking (algemeen stelsel) of een halftijdse loopbaanonderbreking vanaf 55 jaar tot aan de pensioengerechtigde leeftijd (bijzonder stelsel) aanvragen.

Tijdelijke behoeften en uitzonderlijke opdrachten

Uitzonderlijke opdrachten

Op 1/12/2014 waren er 12 gesubsidieerde contractuele personeelsleden tewerkgesteld in het gesco-project “Sportpromotie” en 20 in het gesco-project “Topsport”.

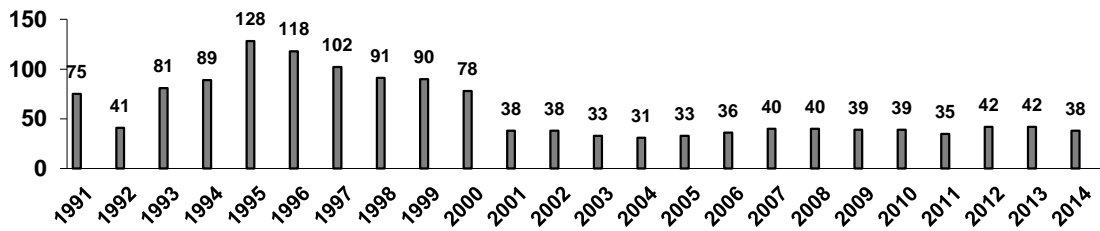
Daarnaast waren er binnen de groep uitzonderlijke opdrachten op 1/12/2014 eveneens 16 contractuele tewerkstellingen in het project “Topsportstudent Hoger Onderwijs”.

Tijdelijke behoeften

Het aantal personeelsleden met een arbeidsovereenkomst “Tijdelijke behoeften” (seizoenspersoneel/opdracht met in de regel een arbeidsovereenkomst van maximaal 6 maanden) blijft de laatste jaren status-quo. In de loop van 2014 waren er 38 verschillende personeelsleden tewerkgesteld voor 44 tewerkstellingsperiodes. Ze vertegenwoordigden samen 15,75 VTE.

De evolutie van het aantal personeelsleden “Tijdelijke behoeften” sinds de oprichting van het Bloso blijkt uit de hiernavolgende grafiek:

Bloso-personeel Tijdelijke behoeften



De terugloop is het gevolg van het feit dat het aantal recurrente opdrachten in de Bloso-centra toegenomen is en dat, als gevolg daarvan, de tewerkstelling als seizoenpersoneel geleidelijk aan werd afgebouwd en vervangen werd door een permanente tewerkstelling op jaarbasis (vastbenoemde technisch assistenten of personeelsleden met een arbeidsovereenkomst van onbepaalde duur). Het personeel blijft evenwel noodzakelijk omwille van piekperiodes.

Startbanen (bijzonder tewerkstellingsproject)

Ingevolge de wet van 24/12/1999 ter bevordering van de werkgelegenheid (het zogenaamde Rosetta-plan) werd in 2000 het project “Startbanen bij de Vlaamse overheid” opgestart. De bedoeling was om jongeren zo snel mogelijk in te schakelen op de arbeidsmarkt, met bijzondere aandacht voor jongeren die het moeilijk hebben op de arbeidsmarkt, in het bijzonder laaggeschoolden, allochtonen en personen met een handicap.

Met de reorganisatie ten gevolge van BBB en de daarmee gepaard gaande verdere responsabilisering werd het tot dan toe centraal beheerde budget voor de financiering herverdeeld onder de nieuwe beleidsdomeinen. Binnen het beleidsdomein Cultuur, Jeugd, Sport en Media werd destijds aan het agentschap Bloso een budget toegewezen voor de tewerkstelling van 5 startbaners.

Sociale Maribel

Het Bloso heeft in de loop van 2011 een aanvraag ingediend bij het Fonds Sociale Maribel van de Overheidssector tot het verkrijgen van een financiële tussenkomst voor de realisatie van 4 bijkomende voltijdse equivalenten.

Na goedkeuring door het beheerscomité heeft Bloso vanaf 1/3/2011 recht op een maximale tegemoetkoming van 31.462,24 euro per kwartaal. Deze beslissing werd genomen op basis van een aantal criteria zoals exploitatie van sportaccommodaties, bezettingsgraad.

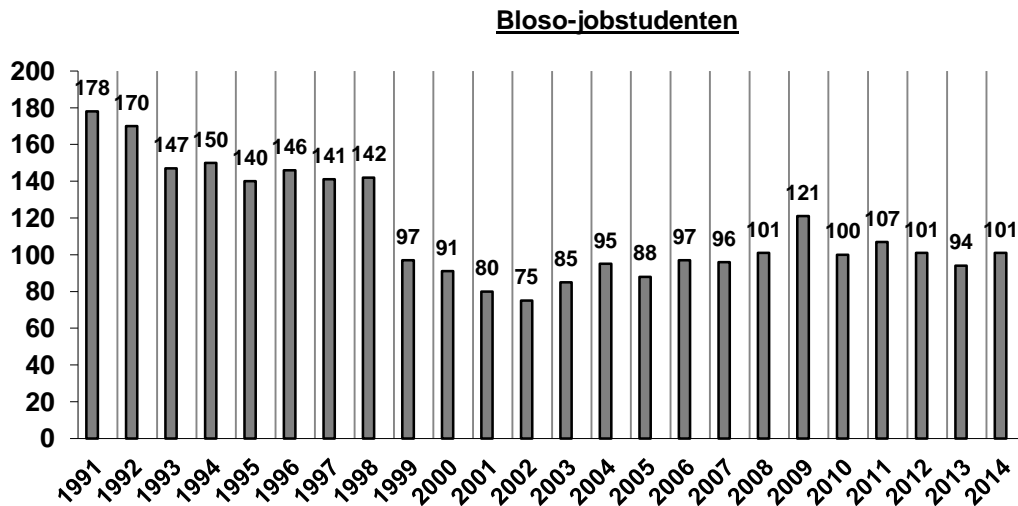
Op 1/12/2014 waren er 4 personeelsleden tewerkgesteld met een arbeidsovereenkomst in het kader van Sociale Maribel, allen in de categorie van schoonmaak- en cateringpersoneel.

Jobstudenten

In 2014 werden tijdens de vakantieperiode 101 jongeren tewerkgesteld als jobstudent (voor een periode van 1 of 2 weken).

Deze jobstudenten worden voornamelijk ingezet in de Bloso-centra om de piekmomenten bij de Bloso-sportkampen op te vangen (keuken en schoonmaak) en gedeeltelijk ook om de afwezigheid van permanente personeelsleden ingevolge vakantieverlof te compenseren.

De evolutie van het aantal jobstudenten, sinds de oprichting van het agentschap Bloso, blijkt uit de hiernavolgende grafiek:



2. BELANGRIJKE OMZENDBRIEVEN EN BERICHTEN

Met de invoering van het Vlaams personeelsstatuut (BVR 13/1/2006) na de reorganisatie ten gevolge van BBB en ingevolge het overleg in sectorcomité XVIII, werden geen specifieke aanpassingen meer doorgevoerd aan de bestaande rechtspositieregeling na de uitvaardiging van het agentschapspecifiek besluit van 14/3/2008. Om die reden werden ook in 2014 geen bijzondere, aanvullende reglementaire omzendbrieven aan de Bloso-personeelsleden toegestuurd.

3. LOOPBAAN

1. Vaste benoeming van contractuele personeelsleden

In 2014 werden er 18 contractuele Bloso-personeelsleden toegelaten tot de proeftijd met het oog op een vaste benoeming via specifieke procedures voor geslaagden voor de generieke proeven.

2. Nieuwe aanwerving, ontslag en pensionering

◆ Vastbenoemde personeelsleden

In 2014 werden 8 nieuwe personeelsleden toegelaten tot de proeftijd. Twee personeelsleden kwamen, in het kader van horizontale mobiliteit, over van een ander departement.

Twee personeelsleden namen zelf ontslag (1 als medewerker en 1 in de graad van technisch assistent).

In 2014 waren er geen overlijdens.

Twee personeelsleden werden in 2014 vroegtijdig op pensioen gesteld door Medex wegens definitieve arbeidsongeschiktheid en na uitputting van hun ziektekapitaal van 666 werkdagen.

17 personeelsleden hebben in 2014 het Bloso verlaten wegens het bereiken van de pensioengerechtigde leeftijd.

◆ Contractuele personeelsleden

Eén personeelslid kwam in dienst met een contract van onbepaalde duur als communicatieverantwoordelijke (hooggekwalificeerde functie).

Aan 1 personeelslid werd een contract van onbepaalde duur aangeboden als assistent. Aan 5 personeelsleden werd een contract van onbepaalde duur aangeboden als kok.

◆ Schoonmaak-, catering- en onderhoudspersoneel.

Binnen de groep schoonmaak- en cateringpersoneel kregen 8 personeelsleden een contract van onbepaalde duur.

Eén personeelslid heeft het contract op eigen verzoek opgezegd en 1 personeelslid kreeg ontslag met wederzijds akkoord.

Twee personeelsleden verlieten in 2014 het Bloso wegens het bereiken van de pensioengerechtigde leeftijd.

4. AANWEZIGHEDEN

1. Ziekte en ziektecontrole

Twee vastbenoemde personeelsleden werd in 2014 op pensioen gesteld wegens definitieve beroepsongeschiktheid (na uitputting van het ziektekapitaal van 666 werkdagen).

Bij de contractuele personeelsleden werd er in 2014 geen enkel personeelslid meer ontslagen omdat hij/zij gedurende 6 maanden of meer onafgebroken afwezig was wegens ziekte. Sinds 1991 (oprichting VOI Bloso) werden in totaal 31 vastbenoemde personeelsleden ambtshalve gepensioneerd wegens ziekte en werden 37 contractuele personeelsleden ontslagen ingevolge een ononderbroken afwezigheid wegens ziekte van 6 maanden of meer.

- ◆ Aantal per geslacht (totale Bloso-populatie : 49 % vrouwen en 51 % mannen)

Vrouwen nemen 52,79% van alle ziektedagen (15.760) voor hun rekening tov 47,21% van de mannen. 67 controles gaan naar vrouwen tov 54 naar mannen.

- ◆ Aantal per leeftijd

Van het totaal aantal ziektedagen (15.760) neemt de leeftijdscategorie 51-59 jaar het hoogst percentage ziektedagen voor zijn rekening (44,16%) terwijl ze 23,76% van het totale Bloso-personeel uitmaken.

- ◆ Aantal per duur

In 2014 werden 507 ziektes van 1 dag genoteerd, met name 30,34% van het totaal aan ziektemeldingen. Dit is een stijging t.o.v. 2013 toen er 449 ziektes van 1 dag waren.

Het aandeel kortlopende afwezigheden wegens ziekte (gemiddeld 7,5 dagen per melding) bedroeg 63,14% van het aantal meldingen.

Het aandeel langdurige afwezigheid (gemiddeld 67,5 dagen per melding) bedroeg 6,52% van het aantal meldingen.

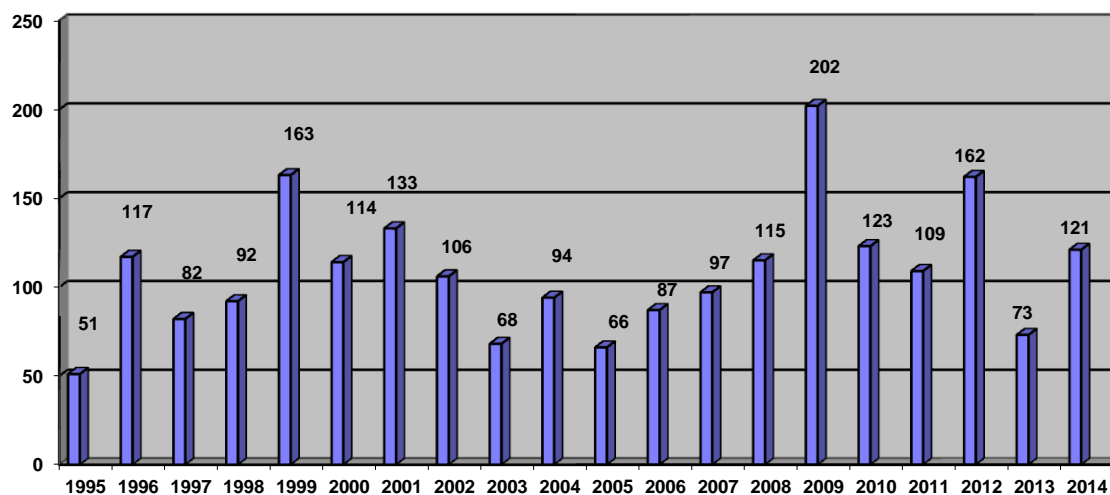
- ◆ Resultaten van de controles

Er werden in 2014 121 ziektecontroles uitgevoerd.

In 107 van de 121 controles was de ziekte gewettigd (waarvan 33 goedkeuringen om deeltijds te werken wegens ziekte), bij 6 controles diende het personeelslid vervroegd te hervatten en 8 keer was de controle onmogelijk wegens afwezigheid van het personeelslid.

Het gemiddeld aantal dagen per ziektemelding bedroeg voor het Bloso-personeel 9,4 ziektedagen (lichte stijging t.o.v. 9,1 in 2013)

Evolutie aantal ziektecontroles



2. Statutaire verloven

Voltijdse loopbaanonderbreking (algemeen en bijzonder stelsel)

Algemeen stelsel

In 2014 waren er 3 vastbenoemde personeelsleden met voltijdse loopbaanonderbreking.

Bijzonder stelsel

6 vastbenoemde personeelsleden hadden voltijdse loopbaanonderbreking ter verzorging van een zwaar ziek familielid. 2 vastbenoemde personeelsleden en 2 contractuele personeelsleden hadden voltijdse loopbaanonderbreking voor ouderschapsverlof.

1 vastbenoemd personeelslid had voltijdse loopbaanonderbreking voor palliatieve zorgen.

Deeltijdse loopbaanonderbreking (algemeen en bijzonder stelsel)

Algemeen stelsel

In 2014 waren er 14 vastbenoemde personeelsleden met deeltijdse loopbaanonderbreking.

Bijzonder stelsel

14 vastbenoemde personeelsleden hadden een halftijdse loopbaanonderbreking ter verzorging van een zwaar ziek familielid. 13 vastbenoemde en 2 contractuele personeelsleden hadden een deeltijdse loopbaanonderbreking voor ouderschapsverlof.

35 vastbenoemde personeelsleden en 11 contractuele personeelsleden waren met deeltijdse loopbaanonderbreking 55+ tot de pensioenleeftijd.

Deeltijdse prestaties – onbetaald verlof

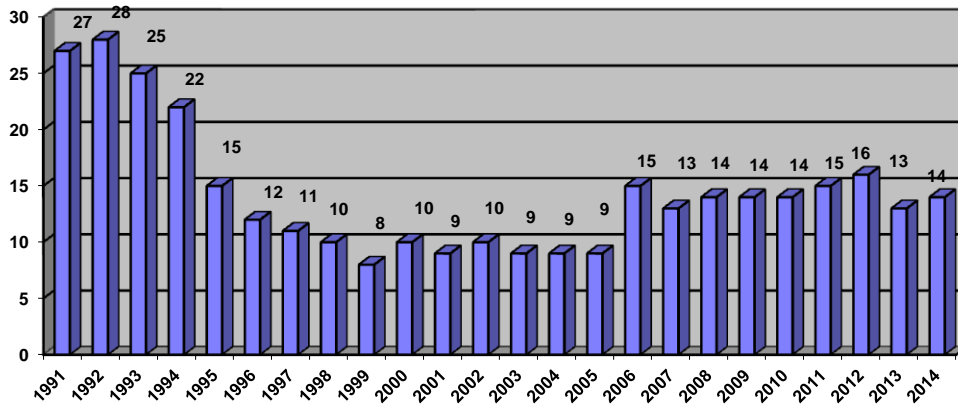
39 vastbenoemde personeelsleden hadden in de loop van 2014 een verlof voor deeltijdse prestaties (50%, 60%, 70%, 80% of 90%). 14 vastbenoemde personeelsleden en 3 contractuele personeelsleden zaten in een stelsel van deeltijdse presteren wegens ziekte.

Vier vastbenoemde personeelsleden en 2 contractuele personeelsleden hadden in 2014 een onbetaald verlof (5 jaar).

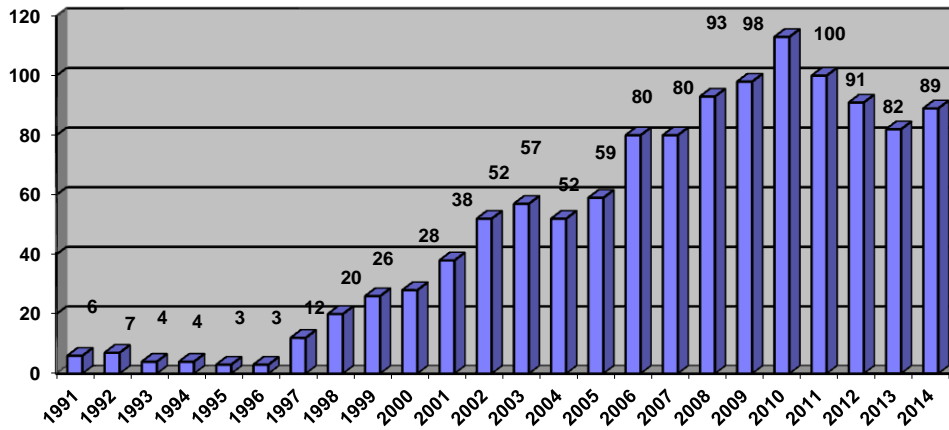
Eén vastbenoemd personeelslid was in 2014 met verlof voor het uitoefenen van een ambt bij een erkende politieke groep. Eén vastbenoemd personeelslid had in 2014 een politiek verlof van ambstwege.

De evolutie van de verschillende verloven, sinds 1991, blijkt uit de hiernavolgende grafieken:

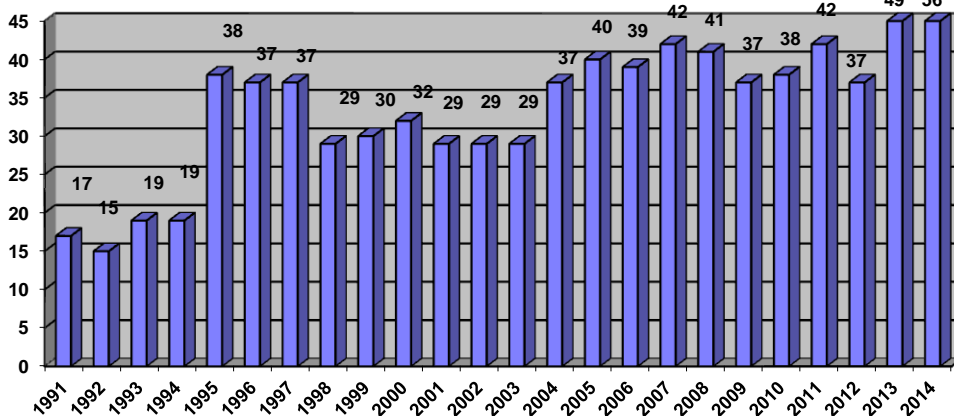
Volzijdse loopbaanonderbrekingen (alg en bijz stelsel)



Deeltijdse loopbaanonderbrekingen (alg en bijz stelsel)



**Verlof voor deeltijdse prestaties (inclusief deeltijdse prestaties wegens ziekte)
(vastbenoemde personeelsleden)**



5. VORMING, TRAINING, OPLEIDING (VTO)

In 2014 bedroegen de uitgaven voor VTO 50.000 euro en 148.000 euro voor wervingen en selecties.

Door het hoog aantal selectieprocedures in 2014 met de daarbij horende kosten, werd het budgetaandeel van VTO ingekrompen. Niettegenstaande dit, werden er meer uren opleiding gevolgd t.o.v. 2013. Er werden in 2014, 5.536 netto-uren besteed aan VTO-activiteiten.

Er werd meer gratis VTO gevolgd, meer opleidingen werden gegeven door eigen personeelsleden en er werden goedkopere maar evenwaardige alternatieven gezocht voor duurdere opleidingen.

De VTO-activiteiten werden geprogrammeerd, hetzij als gevolg van functioneringsgesprekken, hetzij op vraag van de afdelingshoofden, hetzij ingevolge persoonlijke aanvragen van individuele personeelsleden.

Van de 351 personen die hebben deelgenomen aan VTO waren er 169 mannen en 182 vrouwen. Ongeveer 58% van het totaal aantal personeelsleden heeft deelgenomen aan minstens één VTO-activiteit.

Bij de mannelijke deelnemers bedraagt het deelnemingspercentage 54%, bij de vrouwelijke personeelsleden 62%.

131 personen hebben deelgenomen aan 1 VTO-activiteit, 53 aan 2, 43 aan 3 en 124 personen aan 4 of meer VTO-activiteiten.

De participatiegraad voor het niveau A bedraagt 96%, voor het niveau B 80%, voor het niveau C 75% en 31% voor het niveau D.

VTO-kengetallen 2014:

VTO 2014	Totaal	Geslacht		Leeftijd				Niveau				Statuut	
		Man	Vrouw	<= 34 j	35-44 j	45-54 j	>= 55j	A	B	C	D	Statutair	Contr.
Algemene vormingskost in EURO	50.000	24.074	25.926	5.983	14.103	17.379	12.535	13.105	4.986	19.231	12.678	35.185	14.815
# personen die aan 1 VTO-activiteit deelnamen	131	78	53	15	33	46	37	17	15	41	58	82	49
# personen die aan 2 VTO-activiteiten deelnamen	53	31	22	9	15	15	14	15	6	16	16	30	23
# personen die aan 3 VTO-activiteiten deelnamen	43	15	28	5	12	15	11	8	2	24	9	36	7
# personen die in aan 4 of meer VTO-activiteiten deelnamen	124	45	79	13	39	46	26	52	12	54	6	105	19
netto # uren besteed aan VTO-activiteiten	5.536	2.665	2.871	662	1.561	1.924	1.389	1.451	552	2.129	1.404	3.896	1.640

Naast de organisatie van opleidingen werd in 2014 ook de proeftijd met het oog op een vaste benoeming gecoördineerd, met name 7 in niveau A, 3 in niveau B, 6 in niveau C en 12 in niveau D.

6. INTERNE DIENST VOOR PREVENTIE EN BESCHERMING OP HET WERK (IDPBW)

1. Veiligheidsbezoeken en vergaderingen

- ◆ 16 veiligheidsbezoeken aan het Bloso-hoofdbestuur en aan de Bloso-buitendiensten met betrekking tot het toepassen, evalueren, opvolgen en bijsturen van de dossiers in verband met de rondgangsverslagen, vragen of opmerkingen vanuit de buitendiensten, evacuatieoefeningen,...
- ◆ 21 bedrijfsbezoeken aan het Bloso-hoofdbestuur, de Bloso-centra, de Bloso-inspectiediensten en de Bloso-werkplaatsen (het betreft hier het jaarlijkse bedrijfsbezoek in aanwezigheid van de arbeidsgeneesheer, de leden van de IDPBW en de GDPB (Gemeenschappelijke Dienst voor Preventie en Bescherming op het werk), de Bloso-centrumverantwoordelijke of dienstverantwoordelijke en de afgevaardigden van de vakverenigingen).
- ◆ 7 overlegmomenten tussen Bloso en de GDPB.
- ◆ 3 informele overlegmomenten tussen Bloso, vakverenigingen en de GDPB.
- ◆ 2 EOC's.

2. Acties

- ◆ Testen van het brandalarm op het Bloso-hoofdbestuur: iedere eerste donderdag van de maand om 11u.
- ◆ Controle van de werking van het AED-toestel op het Bloso-hoofdbestuur (wekelijks testen van het AED-toestel).
- ◆ Evacuatieoefeningen in de Bloso-centra.
- ◆ Ter beschikking stellen van de keuringsattesten (liften, heftoestellen, HS-cabines, ladders, elektrische installaties) aan het afdelingshoofd Bloso-centra, het afdelingshoofd Bloso-infrastructuur en aan de Bloso-centrumverantwoordelijken.

3. Nota's en documenten

- ◆ Opstellen van het IDPBW-jaarverslag.
- ◆ Er werden 3 maandverslagen door de IDPBW opgesteld en 9 door de GDPB.
- ◆ Opstellen van het jaarverslag bestemd voor de FOD Werkgelegenheid, Arbeid en Sociaal Overleg.
- ◆ Alle verslagen van de bedrijfsrondgangen werden opgesteld door de GDPB.
- ◆ Controle van de lijst met beroepsactiviteiten en de lijst met gebruikte PBM's ten behoeve van het Bloso-personeel.
- ◆ Oproep voor het medisch onderzoek Medische Check-up aan de 50-jarige Bloso-personeelsleden.
- ◆ Organiseren van het medisch onderzoek Medische Check-up voor de 50-jarige Bloso-personeelsleden per IDEWE regionaal medisch onderzoekcentrum.
- ◆ Zowel de IDPBW als de GDPB heeft regelmatig contact met de verschillende buitendiensten. Bij nood aan informatie betreffende arbeidsveiligheid, welzijn enzovoorts, wordt deze door de GDPB verzorgd.

4. Arbeidsongevallen

- ◆ In 2014 werden 47 arbeidsongevallen aangegeven, 38 arbeidsongevallen op de arbeidsplaats en 9 ongevallen op de weg van en naar de arbeidsplaats. Ongevallen die werden aangegeven en die door de verzekeraar werden geweigerd, zijn niet mee opgenomen in de lijst van arbeidsongevallen.

Van deze 47 arbeidsongevallen zijn er:

- 16 arbeidsongevallen zonder gevolg geklasseerd
- 22 arbeidsongevallen met verletdagen.

Van deze 47 arbeidsongevallen zijn er bovendien:

- 9 arbeidsongevallen met monitoren, redders, lesgevers en jobstudenten
- 7 arbeidsongevallen met topsporters.

V. INFORMATICA

1. HOOFDACTIVITEITEN VAN DE INFORMATICACEL

1. Doorlopende opdrachten

- ◆ Software- en hardwarehelpdesk voor het hoofdbestuur en de buitendiensten. Informaticagebruikers hebben één aanspreekpunt indien zij problemen ondervinden bij het gebruik van hun PC, printer of programmatuur. Dit is de helpdesk van de informaticacel. De informaticacel maakt gebruik van helpdeskondersteunende software om de honderden oproepen per jaar snel en efficiënt af te handelen.
- ◆ Kengetallen: ± 397 PC's, ± 300 printers, ± 800 gebruikers. De personen zonder PC zijn hierin ook opgenomen. Voor deze personen komen regelmatig vragen binnen op de helpdesk.
- ◆ Netwerk- en serverbeheer (LAN en WAN). Zowel het netwerk als de servers worden beheerd. Enkele voorbeelden van taken: back-upbeheer, aanmaken en verwijderen van gebruikers, beheer van de verschillende toegangsrechten per gebruiker, capaciteitsbeheer van de servers en het netwerk, beheer van de externe connecties naar internet en leveranciers, interventies bij defecten, monitoring (in het oog houden) van de verschillende netwerk- en servercomponenten door het nakijken van logbestanden, e.a. .

Kengetallen: 21 LAN's, dit zijn de lokale netwerken binnen één gebouw of aanverwante gebouwen (één site), één WAN bestaande uit twintig netwerklijnen naar de twintig sites.

- ◆ Beheer van de centrale softwaresystemen. Met centrale softwaresystemen wordt de software bedoeld die door meerdere personen tegelijkertijd gebruikt wordt en geïnstalleerd is op de servers. De softwarepakketten die op de afzonderlijke PC's geïnstalleerd zijn (zoals Word en Excel), vallen hier niet onder.

De volgende software wordt beheerd:

- * Windows 2000 Server (3), Windows 2003 Server (6), Windows 2008 Server (45), SCO Unix (1) en HP Unix (1). Dit zijn de besturingssystemen van de servers.
- * Microsoft Exchange Server (1), dit is de software die zorgt voor de afhandeling van e-mail.
- * Microsoft SCCM Server (18), dit is de software die zorgt voor de automatische installatie van PC's, software en updates.
- * Microsoft SQL Server (4) en Oracle (1), dit is de software die zorgt voor de gecentraliseerde databanken.
- * Blonix maatsoftware (1), dit is de op maat gemaakte software die instaat voor de afwikkeling van diverse administratieve processen in de buitendiensten en het hoofdbestuur.
- * Renaissance C/S van de firma Ross Systems (1), dit is een ERP pakket dat instaat voor de budgettaire en financiële administratie.

- * Spil van de firma Acerta (1), dit is de software die instaat voor HRM en loonberekening.
 - * Cisco ASA (firewall) (2), dit is de software die instaat voor de beveiliging van het interne netwerk ten opzichte van de buitenwereld (bijvoorbeeld: internet).
 - * Microsoft IIS (1), dit is de software die instaat voor de intranet website (een webserver die enkel beschikbaar is voor de personeelsleden van het Bloso), e.a. .
 - * Microsoft Sharepoint (3), dit is de software die instaat voor de websites: www.bloso.be, het business monitoringsysteem, diverse intranet- en extranetsites, e.a.
 - * Bluecoat appliance (1), dit is de hardware/software die ervoor zorgt dat alle PC's beschikken over een internettoegang.
 - * Allot appliance (2), dit is de hardware/software die ervoor zorgt dat er Quality of Service (QoS) kan aangeboden worden op het Bloso netwerk waardoor het dataverkeer van bedrijfskritische applicaties (zoals onder meer SPIL en Blonix) voorrang krijgt op minder belangrijk dataverkeer.
 - * Microsoft Terminal Server (1), dit is de software die ervoor zorgt dat personeelsleden van thuis uit (of vanaf een andere locatie) een verbinding kunnen leggen met het Bloso netwerk. Op deze manier kunnen personeelsleden gebruik maken van alle applicaties die zich op het interne netwerk bevinden.
 - * PeopleSoft ELM (1), dit is de software die aan de basis ligt van "VotasIII" en gebruikt wordt door de afdeling Sportkaderopleiding/Vlaamse Trainersschool voor het beheer van hun cursussen, cursisten, diploma's, e.a. .
- ◆ Nieuwe installaties (hardware en software), aanpassingen aan bestaande installaties en vervanging van verouderde systemen.
 - ◆ Administratie van aankoop, budgetbeheer, inventarisatie en stockbeheer.
 - ◆ Ontwikkeling van software. Indien er behoefte is aan software die niet op de informaticamarkt te koop is omdat er specifieke Bloso vereisten zijn, dan wordt deze software door de informaticacel zelf gecreëerd. Afhankelijk van de behoefte wordt de informaticacel hierbij bijgestaan door externe informatici. Er wordt gewerkt met een projectmatige aanpak. Een project omvat minimum volgende taken:
 - * Behoeftebepaling.
 - * Analyse en opmaak van user stories.
 - * Programmatie van de software en de unittests.
 - * Continuous Integration, de opgeleverde software continu integreren met het volledige systeem.
 - * Testen van de software, in productie brengen van de software en nazorg.

Zodra het project is afgelopen, wordt de software beheerd, onderhouden en eventueel aangepast aan veranderende behoeften.
 - ◆ Ondersteuning van diverse Microsoft Access-applicaties zoals Sport na School (SNS), Seniorgames, Sportdag voor Ambtenaren,
 - ◆ Onderhoud van de databank Personen en Organisaties (PO): eliminatie van dubbels,
 - ◆ Ontwikkeling van online inschrijvingsformulieren voor de Bloso website. Elke bezoeker van de Bloso website kan informatie aanvragen over of zich inschrijven voor allerlei acties, evenementen, campagnes, sportkampen en sportlessen.
 - ◆ Adviesverlening bij en ondersteuning van de Bloso websites.

2. Projecten

In 2014 werd aan de volgende projecten gewerkt:

- ◆ Migratie en in dienst nemen 10GB Switch in het hoofdbestuur (Cisco Nexus 5596-UP). Installatie hard- en software.
- ◆ Migratie ASA en in dienst nemen Cisco ASA 5545-X (firewall). Installatie hard- en software.
- ◆ Migratie Allot en in dienst nemen 2x Allot NetEnforcer AC-504. Installatie hard- en software.
- ◆ Uitbreiding NetApp met 6 diskshelves. Installatie hard- en software.
- ◆ Opzetten DMS (Document Management System) voor Orafin.
- ◆ Vervanging van de switchen in de buitendiensten van non-managed door managed switchen.
- ◆ Voorbereiding van de vervanging van de pc's en portables in het hoofdbestuur en de buitendiensten
- ◆ Bloso is op 1/01/2015 overgeschakeld naar Orafin als boekhoudpakket. Om dit mogelijk te maken heeft de cel ICT de toegang vanuit Bloso voorzien
- ◆ Het project “Sportdatabank Vlaanderen”: in 2014 werd de Sportdatabank Vlaanderen verder uitgebreid. Volgende zaken werden toegevoegd:
 - * G-sport voorzieningen
 - G-sport notie voor sportclubs: aparte indicatie en icoon.
 - G-sport versie van Sportdatabank: versie met o.a. beperkte doelgroepen.
 - G-sport iframe kaartje met G-sportclubs op map.
 - Analoge aanpassingen aan de Bloso mobile app.
 - * Profielfoto en sociale media informatie
 - MijnBloso voorzieningen
 - AAAdmin back-office voorzieningen.
 - Analoge aanpassingen aan de Bloso mobile app.
 - * Sportclub functie-beheer en sporttechnische kwalificatie
 - Functie gegevens en zichtbaarheid ervan in MijnBloso
 - * Agiv – Geopunt vlaanderen – sportinfrastructuur informatie.
 - Aanleveren SPAKKI gegevens-bestanden
 - * Onderhoud en rapportering:
 - Rapport sportclubs per hoofdgemeente
 - Inhoudelijke gegevenscontrole en audit info voor organisaties (back-office).
 - Sportinfrastructuur koppeling (ipv domeinen) ook in iframes en Bloso mobile app.
- ◆ Project “Recreatex”: voor de Bloso-centra werd in 2013 een nieuw pakket aangekocht ter vervanging van de inkomstenmodule van Blonix. Dit pakket werd aangepast aan de Bloso-noden en werd op 1/01/2014 in gebruik genomen. In dit pakket zit ook een webshop waarmee men zich kan inschrijven voor de sportkampen

of andere Bloso-activiteiten die opgevolgd worden via Recreatex. In 2013 werd begonnen met de integratie van die webshop in de Bloso-website en de koppeling van de personen met de centrale PO-databank. Enkel de personen uit Recreatex die ook gebruiker zijn (dus inschrijvingen doen via de website) worden gekoppeld met de PO-databank. Dit project werd afgerond in 2014. Dit project heeft nog meerdere uitbreidingsmogelijkheden die in 2015 zullen bekeken worden (bv. uitleendiensten, week-end-arrangementen, ...).

- ◆ Het project “Spakki-refactor”: omwille van functionele (product voldoet niet meer aan de huidige vereisten) en technische redenen (ESRI software is end-of-life) zouden de Spakki-databank, de Spakki-back-office-toepassing en de rapporteringstool moeten herschreven worden. In 2014 werd de behoefteanalyse voor het luik “vervangen van de Spakki-databank en de Spakki-back-office-toepassing” afgerond. In 2015 kan dit project ingeschat en aangevat worden indien het management daarin toestemt.
- ◆ Sport na School applicatie werd volledig herschreven. Leerlingen kunnen zich online inschrijven. De inschrijvingen (o.a. betalingen en afdrukken van SNS-passen) kunnen door de Follo’s beheerd worden in de online toepassing.
- ◆ Gordel voor scholen: Online inschrijvingsformulier en toepassing en de inschrijvingen door scholen te beheren
- ◆ Algemeen onderhoud:
 - * Naar aanleiding van de koppeling met Orafin werd een aantal validaties toegevoegd aan MijnBloso en de mobiele app.
 - * Kleine aanpassingen aan Mijn Bloso en de synchronisatie tussen PO en Votas bv. Belgische adressen verplicht, formaat internationale adressen, ...
 - * Een paar uitbreidingen aan de mobiele app o.a. Ingeven van scores door lesgevers, opladen van portfolio items met bewijsstukken, toekomstig aanbod opleidingen opvragen,
- ◆ Het project “Bloso website”:
 - * Up-to-date houden van de Bloso-website (nieuwsflashes, blikvangers, kalender, ...).
 - * Technische en inhoudelijke ondersteuning bieden aan alle Bloso-medewerkers die een stuk van de Bloso website beheren. Op vraag van de gebruikers van het Sharepoint systeem werden bijkomende opleidingen gegeven.
 - * Het project “Sharepoint Intranet”: de ontwikkeling van intranetwebsites voor Start-to-mountainbike en controle bestaande mountainbikeroutes.
 - * Het ontwikkelen van nieuwe online invulformulieren, refactoring van bestaande
 - * Ontwikkeling van de website Sport van het Jaar - Wintersporten
 - * Aanpassen “Dé Watersportdag” subsite. Er werd een google map interface toegevoegd.
- ◆ Het project “BBC DR”: de ontwikkeling van rapporten voor de afdeling Subsidiëring om de nodige informatie op te vragen en dit a.d.h.v. de digitale rapportering in het kader van de beleids- en beheerscyclus (BBC DR) van de gemeenten, de provincies en de openbare centra voor maatschappelijk welzijn.

2. HARDWARE

Aankoop van hardware

Aankoop in 2014	
Type	Aantal
NetApp Diskshelf uitbreiding	6x 600 GB
Samsung ML 451OND (netwerkprinter)	2
Samsung ML 4025ND (netwerkprinter)	11
Dell Precision M4800 (portable)	2
Dell Latitude 15 (portable)	138
Dell Optiplex 7020 MTT BTX	20
HP Elitedesk 800SFF	150
HP Probook 650 G1	105

VI. SUBSIDIËRING

1. VOORAFGAANDELIJKE TOELICHTING

In 2014 werd de succesvolle proeftuin ‘verenigingsondersteuning’, beter gekend als ‘Dynamo Project’, structureel verankerd in het reguliere sportbeleid.

Dit project dat gedurende de periode december 2008 – oktober 2013 gefinancierd werd vanuit het participatiedecreet heeft via verenigingsondersteuning een duurzame professionalisering en kwaliteitsverbetering van de sportclubs tot doel, zowel wat betreft organiserend vermogen als wat betreft laagdrempelig en toegankelijk sportaanbod.

De structurele verankering bestaat vanaf 2014 in het toekennen van een extra opdracht en bijhorende subsidie aan de koepelorganisatie binnen het decreet van 13/7/2001.

Deze extra opdracht bestaat erin om duurzame managementondersteuning te geven aan het vrijwillige bestuurskader in sportclubs zodat hun expertise, zelfredzaamheid en probleemoplossend vermogen op dat vlak verhoogt.

De voormelde structurele verankering werd doorgevoerd via het decreet van 20/12/2013.

De uitvoeringsbesluiten van het decreet van de sportfederaties werden in 2014 verder uitgevoerd zowel voor de ondersteuning van de werking in de basisopdrachten als voor de ingediende projecten in de facultatieve opdrachten.

De verbetering van de begeleiding en de ondersteuning van de sportfederaties en de sportdiensten is voor de afdeling Subsidiëring ook in 2014 een permanent aandachtspunt geweest. In het decreet van 13/7/2001 zijn voor de sportfederaties een aantal randvoorwaarden ingebouwd, die ervoor zorgt dat de sportfederaties een kwalitatief beleid kunnen voeren en de nodige aandacht besteden aan integrale kwaliteitszorg binnen hun totale werking. Om de sportfederaties hierbij te helpen wordt begeleiding en ondersteuning gegeven op basis van drie pijlers:

- ◆ screening, begeleiding en advisering van de ingediende beleidsplannen;
- ◆ opleiding en bijscholing voor de coördinatoren en bestuurders van de sportfederaties;
- ◆ aanbieden van tools (format beleidsplan, ...)

Ter voorbereiding van een nieuw decreet voor de georganiseerde sportsector werden in 2014 verdere stappen ondernomen. Om over gefundeerde informatie en onafhankelijke beleidsaanbevelingen te beschikken, werden in 2014 volgende studieopdrachten uitgevoerd:

- ◆ outputanalyse van de Vlaamse sportfederaties (Deloitte);
- ◆ internationale studie naar de organisatie en aansturing van sportfederaties (Prof. A. Willem UGent / Prof. J. Scheerder KUL).

Beide studieopdrachten werden eind december 2014 afgerond.

Vanaf 2014 werd het nieuwe decreet lokaal sportbeleid van toepassing voor gemeenten en provincies. Voor de Vlaamse Gemeenschapscommissie (VGC) blijft tot en met 2015 het Sport voor Allen-decreet van kracht.

Echter, in het regeerakkoord werd tevens beslist dat de middelen van een aantal sectorale decreten voor gemeenten, waaronder het decreet lokaal sportbeleid, vanaf 2016 overgeheveld worden naar het gemeentefonds.

Vanaf 2014 werd het nieuwe decreet houdende het stimuleren, het coördineren en het subsidiëren van de tewerkstelling in de sportsector en het bijhorend besluit van toepassing. Dit decreet en besluit kadert binnen de doelstelling om de professionalisering en de tewerkstelling binnen de sportsector te vergroten met specifieke aandacht voor de gevolgen van de interne staatshervorming en het programmadecreet van 13/7/2012.

Het subsidiëringsbeleid in 2014 werd voornamelijk geregeld door volgende subsidiedecreten:

- ◆ Het decreet van 13/7/2001 houdende de regeling van de erkenning en subsidiëring van de Vlaamse sportfederaties, de koepelorganisatie en de organisaties voor de sportieve vrijetijdsbesteding;
- ◆ Het decreet van 6 juli 2012 houdende het stimuleren en subsidiëren van een lokaal sportbeleid (gemeenten, provincies en ISB);
- ◆ Het decreet van 9/3/2007 houdende de subsidiëring van gemeente- en provinciebesturen en de Vlaamse Gemeenschapscommissie voor het voeren van een Sport voor Allen-beleid (voor VGC);
- ◆ Het decreet van 3/4/2009 houdende de toekenning van subsidies voor de uitbouw, de coördinatie en de promotie van het sportaanbod van de studentenvoorzieningen van de Vlaamse universiteiten en hogescholen en de erkenning en subsidiëring van een Vlaamse overkoepelende studentensportvereniging;
- ◆ Het decreet van 8/11/2013 houdende het stimuleren, het coördineren en het subsidiëren van de tewerkstelling in de sportsector.

HET DECREET VAN 13/7/2001 HOUDENDE DE REGELING VAN DE ERKENNING EN SUBSIDIËRING VAN DE VLAAMSE SPORTFEDERATIES, DE KOEPELORGANISATIE EN DE ORGANISATIES VOOR DE SPORTIEVE VRIJETIJDSEBESTEDING

Het decreet van 13/7/2001, dat in werking trad op 1/1/2002, creëert een doorzichtig sportlandschap door een duidelijk onderscheid te maken tussen de sportfederaties, onderverdeeld in unisportfederaties en recreatieve sportfederaties, de organisaties voor de sportieve vrijetijdsbesteding en de koepelorganisatie die als aanspreekpunt fungeert voor de sportfederaties.

Via de invoering van de erkenning en subsidiëring van de organisaties voor de sportieve vrijetijdsbesteding is een structurele (financiële) oplossing gevonden voor de sportfederaties waarvan de sporttak niet in het sporttakkenbeleid is opgenomen.

De drie actoren binnen dit decreet dienen hun beleidsplan voor de duur van vier jaar op te stellen, beginnend op 1 januari van het jaar volgend op de Olympische Zomerspelen en eindigend op 31 december van het jaar van de volgende Olympische Zomerspelen.

ERKENNING

In het decreet van 13/7/2001 is de loskoppeling van de erkenning en de subsidiëring van de sportfederaties behouden. Alle sportfederaties die aan een aantal criteria voldoen, worden door de Vlaamse overheid erkend.

Voor de sportfederaties is de erkenning een legitimering naar de buitenwereld toe. Vooral op internationaal vlak kan dit voor heel wat sportfederaties belangrijk zijn. In dit decreet worden daartoe de minimale kwantitatieve en kwalitatieve erkenningsvoorwaarden vastgelegd.

De erkenning van sportfederaties wordt verleend voor onbepaalde duur door de Vlaamse minister van Sport, maar wordt wel jaarlijks gecontroleerd.

Ook voor de koepelorganisatie en de organisaties voor de sportieve vrijetijdsbesteding zijn aparte erkenningsvoorwaarden in het decreet opgenomen. De erkenning van de koepelorganisatie en de organisaties voor de sportieve vrijetijdsbesteding wordt voor vier jaar verleend door de Vlaamse minister van Sport.

SUBSIDIËRING

Subsidiëring van sportfederaties is geen doel op zich, maar een beleidsinstrument dat door de overheid heel gericht wordt gebruikt om twee belangrijke doelstellingen te realiseren:

- ◆ Een verhoging van de sportparticipatie en een betere doorstroming naar de georganiseerde sport;
- ◆ Een verhoging van de kwaliteit van het sportaanbod en de werking van de sportfederaties.

Inzake subsidiëring worden de sportfederaties ingedeeld in unisportfederaties en recreatieve sportfederaties. Unisportfederaties concentreren zich uitsluitend op één sporttak, waarbij het accent op het competitieve ligt en maken tevens deel uit van een internationaal erkende structuur. Recreatieve sportfederaties bieden één of meer sporttakken aan met een meer recreatieve inslag.

De subsidiëring van sportfederaties blijft gekoppeld aan een sporttakkenlijst. Op 5/12/2008 heeft de Vlaamse Regering een nieuwe sporttakkenlijst goedgekeurd waarbij de vorige sporttakkenlijst (goedgekeurd op 31/5/2002) beperkt werd aangepast. Zo is de vroegere sporttak speleologie voortaan opgenomen als een discipline binnen de sporttak klim- en bergsport. Omgekeerd duikt ropeskipping in de huidige lijst op als afzonderlijke sporttak, daar waar ropeskipping binnen de vorige sporttakkenlijst nog als een discipline van de sporttak gymnastiek voor subsidiëring in aanmerking kwam.

De huidige sporttakkenlijst telt de volgende 54 sporttakken en bijhorende disciplines die voor subsidiëring in aanmerking komen in het kader van het sporttakkenbeleid.

**SPORTTAKKEN EN HUN DISCIPLINES DIE VOOR SUBSIDIËRING IN AANMERKING
KOMEN IN HET KADER VAN HET SPORTTAKKENBELEID**

1	Aikido
2	Atletiek: loop- en kampnummers, marathon, snelwandelen, veldloop, stratenloop, ultraloop, jogging, berglopen
3	Badminton
4	Baseball – Softball: baseball, slowpitch softball, fastpitch softball
5	Basketbal
6	Klim- en bergsport: sportklimmen (rots, muur, snelheid, lead, bouldering, drytool), bergwandelen en trekking, bergbeklimmen (alpinisme, rotsklimmen, off-piste skiën/boarden, toerskiën/boarden, ijsklimmen, ski-alpinisme, expedities), canyoning, speleologie
7	Boksen: Engels boksen (olympisch)
8	Boogschieten: doelschieten (olympisch), field, doelschieten compound
9	Dansen: standaard (ballroom, latin), actuele dansen
10	Duiken: duiken, vinzwemmen, onderwaterhockey, vrijduiken, onderwatertechnieken
11	Fitness: individuele fitness, groepsfitness, sports aerobics, fitness teams, hiphop
12	Gewichtheffen – Powerliften: trekken, stoten, bench press, squat, dead lifting
13	Golf: golf, pitch&putt
14	Gymnastiek: artistieke gymnastiek, ritmische gymnastiek, ritmische gymnastiek per tuig, acrobatische gymnastiek, aerobic gymnastics, tumbling, trampoline, dubbele minitrampoline, synchroon trampoline, algemene gymnastiek
15	Handbal: handbal, strandhandbal
16	Hockey
17	Ijshockey
18	Ijsschaatsen: figuurschaatsen, snelschaatsen, shorttrack, synchroonschaatsen
19	Ju-jitsu: duo-system, fighting systems
20	Judo
21	Kaatsen
22	Kano-kajak: lijnvaren, slalom, polo, marathon, rivier, dragonboat, freestyle, rafting
23	Karate: stijl, wedstrijd (non-contact)
24	Kendo
25	Korfbal
26	Krachtbal
27	Motorrijden: motorcross, trial
28	Oriëntatielopen: looporiëntatie, mountainbike oriëntatie, ski oriëntatie, trial oriëntatie
29	Paardrijden: dressuur, jumping, eventing, voltige, mennen, endurance, reining, horseball
30	Parachutisme: formation skydive, freestyle skydive, style & accuracy landing, canopy formation, freeflying, paraski, skysurfing, canopy piloting
31	Reddend zwemmen: pool, surf (beach)
32	Roeien: boordroeien, koppelroeien
33	Rolschaatsen: skeelers, kunstrolschaatsen, rink hockey, inline hockey, downhill, skateboarding, inlinefreestyle
34	Ropeskipping
35	Rugby
36	Schermen: floret, degen, sabel
37	Schieten (olympisch): geweer, pistool, running target, kleischieten, bench, historische wapens, parcours, ordonnance
38	Skiën: snowboard, vrijestijl, alpine, langlauf, schansspringen, nordic combined, telemark, speed, gras, roller, firngleiten
39	Squash
40	Taekwondo: stijl, sparring (olympisch)
41	Tafeltennis

42	Tennis: tennis, beachtennis
43	Triatlon-duatlon: triatlon, duatlon, aquatlon, wintertriatlon, crosstriatlon, winterduatlon
44	Voetbal: veldvoetbal, zaalvoetbal, strandvoetbal, minivoetbal
45	Volleybal: zaalvolleybal, strandvolleybal, parkvolleybal
46	Wandelen: wandelen, nordic walking
47	Waterskiën: tornooi (figuur, schans, slalom), blootsvoets, wakeboard, racing, kabelbaan
48	Wielrennen: weg, piste, mountainbike, veldrijden, BMX, trial, fietspolo, indoor (cyclobal, kunstwielrennen)
49	Worstelen: grieks-romeins, vrijestijl
50	Wushu
51	Zeilen: olympische klassen, windsurfing, zwaardboot, kielboot, multihull, erkende klassen, klassieke yachtklassen, kitesurfen, golfsurfen
52	Zeilwagenrijden: zeilwagenrijden, speedsailing
53	Zwemmen: zwemmen, waterpolo, synchroonzwemmen, schoonspringen, open-waterzwemmen
54	Gehandicaptensporten: boccia, torbal, goalbal en de sporttakken en hun disciplines uit deze sporttakkenlijst

Terwijl de erkenning van sportfederaties voor onbepaalde duur wordt verleend, worden de subsidies jaarlijks aan de sportfederaties toegekend.

In het decreet van 13/7/2001 wordt een apart deel gewijd aan de subsidiëring van de koepelorganisatie en de organisaties voor de sportieve vrijetijdsbesteding. Zowel de koepelorganisatie als de organisaties voor de sportieve vrijetijdsbesteding dienen aan specifieke subsidiëeringsvoorwaarden te voldoen en specifieke eigen opdrachten te vervullen.

BASISOPDRACHTEN VAN DE SPORTFEDERATIES

Via de vijf verplichte basisopdrachten van een Vlaamse sportfederatie geeft de Vlaamse overheid prioriteit aan:

- ◆ de organisatie van competitieve sportbeoefening (enkel voor unisportfederaties) en recreatieve sportbeoefening;
- ◆ de kaderopleiding en bijscholing van de sporttechnische verantwoordelijken van de sportfederatie en de aangesloten sportclubs en de praktijkgerichte bijscholing van het bestuurlijke en administratieve kader van de sportfederatie en de aangesloten sportclubs;
- ◆ de begeleiding (sporttechnisch, bestuurlijk, administratief, sportpromotioneel en sportmedisch) van de sportclubs;
- ◆ de informatiedoorstroming van de sportfederatie naar de sportclubs en van de sportfederatie naar het Bloso;
- ◆ de promotie van de eigen sporttak(ken).

FACULTATIEVE OPDRACHTEN VAN DE SPORTFEDERATIES

Via de facultatieve (dus niet verplichte) opdrachten van een Vlaamse sportfederatie wordt ruimte gecreëerd voor een projectmatige subsidieregeling, waarbij het accent kan worden gelegd op jeugdsport, sportkampen, topsport (zie hoofdstuk VII. TOPSPORT) en het prioriteitenbeleid van de Vlaamse Regering.

Het uitvoeringsbesluit jeugdsport van 12/9/2008, dat is gebaseerd op het creëren van een jeugdsportfonds, is in werking getreden voor de jeugdsportprojecten die worden georganiseerd vanaf het jaar 2009.

Met het uitvoeringsbesluit sportkampen van 16/1/2009 worden de Vlaamse sportfederaties gestimuleerd om kwaliteitsvolle sportkampen te organiseren zowel voor leden (drop-out verminderen) als voor niet-leden (sportparticipatie verhogen). Dit uitvoeringsbesluit is in werking getreden voor alle sportkampen die worden georganiseerd vanaf het jaar 2009.

Het prioriteitenbeleid van de Vlaamse Regering heeft tot doel de sportparticipatie van bijzondere doelgroepen en hun aansluiting bij een sportclub te bevorderen. Aan deze laatste facultatieve opdracht, ook reeds voorzien in het vorige decreet van 13/4/1999, werd voor het eerst in 2003 uitvoering gegeven.

In 2003 en 2004 stond het prioriteitenbeleid in het teken van het bevorderen van de gezamenlijke sportbeoefening van allochtone en autochtone bevolkingsgroepen in de sportclubs. In de periode 2006-2008 werd prioriteit gegeven aan de doelgroep personen met een handicap.

Gedurende de beleidsperiode 2009-2012 luidde het thema het bevorderen van de sportparticipatie van 55-plussers en hun aansluiting bij een sportclub.

Sinds 2013 staat het prioriteitenbeleid in het teken van het stimuleren en activeren van gezond sporten bij de jeugd in de sportclubs. Dit thema loopt tot 31/12/2016.

HET DECREET VAN 7/3/2007 HOUDENDE DE SUBSIDIËRING VAN GEMEENTE- EN PROVINCIEBESTUREN EN DE VLAAMSE GEMEENSCHAPSCOMMISSIE VOOR HET VOEREN VAN EEN SPORT VOOR ALLEN-BELEID

Aangezien in dit jaarverslag ook nog de definitieve subsidie 2013 aan besturen vermeld wordt, is de inhoud m.b.t. het Sport voor Allen-decreet nog behouden. Vanaf 2014 is immers voor gemeenten en provincies het nieuwe decreet lokaal sportbeleid van kracht.

Het decreet regelt in hoofdzaak de subsidiëring van de besturen (gemeenten, provincies, VGC) en de indieners van een verenigingssportbeleidsplan (indien de gemeente zelf niet instapt in het decreet). In tegenstelling tot het vorige decreet (5/4/1995) is er geen afzonderlijke erkenningsprocedure voorzien.

Via de beleidssubsidie tracht de Vlaamse overheid de besturen aan te zetten tot het voeren van een Sport voor Allen-beleid. Het decreet vertrekt voor de gemeenten vanuit drie inhoudelijke accenten: aandacht voor de ondersteuning van de georganiseerde sport in clubverband, aandacht voor de andersgeorganiseerde sport en het expliciet werk maken van toegankelijkheid tot en diversiteit in de sport. Voor de provincies en de VGC werden deze accenten vertaald naar het bovenlokale niveau aangevuld met specifieke opdrachten inzake sport voor mensen met een handicap en inzake de pool van sportgekwalficeerde begeleiders.

Om voor impulssubsidie in aanmerking te komen, dient het gemeentebestuur te genieten van de beleidssubsidie en dient het beleidsplan voor impulssubsidie aanvaard te zijn. Het thema van de impulssubsidie is: “de kwaliteit van de jeugdsportbegeleider verhogen in de sportverenigingen, aangesloten bij een erkende Vlaamse sportfederatie”. De beleidsdoelstelling van de Vlaamse Regering met die impulssubsidie is het verkrijgen

van meer en hoger sportgekwalificeerde jeugdsportbegeleiders en jeugdsportcoördinatoren, actief in meer erkende sportverenigingen.

Indieners van een aanvaard verenigingssportbeleidsplan in de randgemeenten ontvangen een extra aanvullende subsidie van 20%.

Daarnaast werd op basis van het decreet lokaal sportbeleid met het Vlaams Instituut voor Sportbeheer en Recreatiebeleid (ISB) en met het Vlaams Bureau voor Sportbegeleiding (VLABUS) een beheersovereenkomst afgesloten voor het jaar 2013.

De opdracht voor het ISB kan omschreven worden als “de voorbereiding van de begeleiding van de besturen in het kader van het decreet lokaal sportbeleid”.

De basisopdracht voor VLABUS kan als volgt omschreven worden: “de voorbereiding van de coördinatie en de begeleiding van een pool van professionele begeleiders in de sport in het kader van het decreet lokaal sportbeleid”.

Het decreet voorziet ook nog een subsidie voor de monitoring in het kader van dit decreet. De monitoringopdracht in 2011 betrof een onderzoek inzake mogelijke effecten per Vlaamse Beleidsprioriteit Sport en het uitwerken van indicatoren per Vlaamse Beleidsprioriteit Sport. In 2012 en 2013 is er geen monitoringopdracht uitgeschreven.

HET DECREET VAN 6/7/2012 HOUDENDE HET STIMULEREN EN SUBSIDIËREN VAN EEN LOKAAL SPORTBELEID

Het decreet regelt de subsidiëring van de besturen (gemeenten, provincies, VGC).

Via de subsidie tracht de Vlaamse overheid de besturen aan te zetten tot het voeren van een lokaal sportbeleid. Het decreet ondersteunt voor de gemeenten en de VGC (vanaf 2016) de uitvoering van 4 beleidsprioriteiten:

- ◆ het ondersteunen van de kwalitatieve uitbouw van de sportverenigingen via een doelgericht subsidiebeleid;
- ◆ het stimuleren van sportverenigingen tot professionalisering met een bijzonder accent op kwaliteitsvolle jeugdsportbegeleiding en eventueel tot onderlinge samenwerking;
- ◆ het voeren van een activeringsbeleid met het oog op een levenslange sportparticipatie via een anders georganiseerd laagdrempelig beweeg- en sportaanbod;
- ◆ het voeren van een beweeg- en sportbeleid met aandacht voor transversale samenwerking zodat kansengroepen gelijke kansen krijgen om actief te participeren in sport.

Voor de provincies geldt 1 beleidsprioriteit: het stimuleren van personen met een handicap tot sportbeoefening via een laagdrempelig beweeg- en sportaanbod.

Op basis van het decreet lokaal sportbeleid wordt het Vlaams Instituut voor Sportbeheer en Recreatiebeleid (ISB) gesubsidieerd voor de begeleiding van de gemeenten, de Vlaamse Gemeenschapscommissie en de provincies in het kader van de Vlaamse beleidsprioriteiten Sport voor Allen en voor de uitbouw van een expertisecentrum Buurtsport.

DECREET VAN 8/11/2013 HOUDENDE HET STIMULEREN, HET COÖRDINEREN EN HET SUBSIDIËREN VAN DE TEWERKSTELLING IN DE SPORT

Het decreet van 8/11/2013 regelt de erkenning en de subsidiëring van een organisatie voor de coördinatie en de tewerkstelling van een pool van sportbegeleiders en sportondersteuners.

De organisatie(s) binnen dit decreet had(den) de tijd tot 31 januari 2014 om een erkennings- en subsidiëringsaanvraag in te dienen voor de komende vijf jaar. De subsidiëringsaanvraag diende vergezeld te zijn van een beleidsplan in het kader van het tewerkstellingsdecreet voor de periode van 2014-2018 en een eerste jaaractieplan 2014.

Op basis van de binnengekomen aanvragen wordt VLABUS erkend en gesubsidieerd voor de komende vijf jaar.

HET DECREET VAN 3/4/2009 HOUDENDE DE TOEKENNING VAN SUBSIDIES VOOR DE UITBOUW, DE COÖRDINATIE EN DE PROMOTIE VAN HET SPORTAANBOD VAN DE STUDENTENVOORZIENINGEN VAN DE VLAAMSE UNIVERSITEITEN EN HOGESCHOLEN EN DE ERKENNING EN SUBSIDIËRING VAN EEN VLAAMSE OVERKOEPELENDE STUDENTENSPOORTVERENIGING

Het decreet van 3/4/2009 regelt de subsidiëring van de vijf Vlaamse associaties in het hoger onderwijs en de erkenning en subsidiëring van een Vlaamse overkoepelende studentensportvereniging.

De actoren binnen dit decreet dienen een sportbeleidsplan voor de duur van 4 jaar op te stellen, gelijklopend met de olympiade. Op respectievelijk 1/9/2012 en eind december 2012 hebben de Vlaamse overkoepelende studentensportvereniging en de vijf Vlaamse associaties hun sportbeleidsplan 2013-2016 bij het Bloso ingediend.

De subsidie aan de 5 Vlaamse associaties in het hoger onderwijs wordt verleend voor de uitbouw, de coördinatie en de promotie van het sportaanbod binnen de onderwijsstructuur waarvoor deze associaties verantwoordelijk zijn.

De erkenning en subsidiëring van de overkoepelende studentensportvereniging wordt verleend voor de organisatie van associatieoverschrijdende studentensportinitiatieven en voor de deelname van studenten aan internationale studentensportinitiatieven.

1. OVERZICHT SUBSIDIES

	DEFINITIEVE SUBSIDIES	DEFINITIEVE SUBSIDIES	% VAN TOTALE SUBSIDIËRING	
	2013	2014	2013	2014
Basissubsidies Vlaamse sportfederaties ESR code 31.22	€ 21.651.495,98	€ 22.370.043,15	41,77%	39,79%
Aanvullende subsidies Vlaamse sportfederaties Jeugdsport ESR code 31.32	€ 1.769.772,61	€ 2.286.754,89	3,41%	4,07%
Aanvullende subsidies Vlaamse sportfederaties Sportkampen ESR code 31.32	€ 526.322,63	€ 499.215,55	1,02%	0,89%
Aanvullende subsidies Vlaamse sportfederaties Prioriteitenbeleid ESR code 31.22	€ 189.500,53	€ 201.448,34	0,37%	0,36%
Subsidies Koepelorganisatie (VSF) ESR code 31.22	€ 212.940,07	€ 686.977,93	0,41%	1,22%
Subsidies organisaties voor de sportieve vrijtijdsbesteding ESR code 31.22	€ 563.630,28	€ 535.669,72	1,09%	0,95%
Subsidies gemeenten (incl.De Rand VGC gemeenten) ESR code 43.22 en 46.10	€ 15.080.884,91	€ 15.604.528,80 (princ. subsidie 2014*)	29,09%	27,76%
Subsidies provincies ESR code 43.12	€ 1.273.000,00	€ 381.045,90 (princ. subsidie 2014*)	2,46%	0,68%
Subsidies Vlaamse Gemeenschapscommissie ESR code 45.10	€ 401.000,00	€ 438.000,00 (princ. subsidie 2014*)	0,77%	0,78%
Subsidie ISB (decreet 6/7/2012) ESR code 31.22	€ 150.000,00	201.000,00	0,29%	0,36%
Subsidie Onderwijsinstelling (decreet 9/3/07) ESR code 31.22	€ 0,00	€ 0,00	0,00%	0,00%
Subsidie VLABUS (decreet 9/3/07) ESR code 31.22	€ 75.000,00	€ 0,00	0,14%	0,00%

Decreet sport in het hoger onderwijs ESR code 31.22	€ 958.047,63	€ 940.000,00 (waarvan 800.000 euro princip. decr. subsidie 2014 voor de associaties en 140.000 euro voor de Vlaamse overkoepelende studentensportvereniging**)	1,85%	1,67%
Tewerkstellingsdecreet (Vlabus) ESR code 31.32	€ 0,00	€ 3.122.400,00	0,00%	5,55%
Werkingsubsidies Stichting Vlaamse Schoolsport ESR code 31.22	€ 300.000,00	€ 300.000,00	0,58%	0,53%
Werkingsubsidies Sportimonium ESR code 31.22	€ 38.000,00	€ 108.000,00	0,07%	0,19%
Subtotaal subsidies zonder topsport	€ 43.189.594,64	€ 47.675.084,28	0,83%	0,85%

* De definitieve subsidies 2014 zijn pas gekend einde 2015 na controle van de jaarrekening 2014/het jaarverslag 2014. Bijgevolg wordt de principiële subsidie 2014 vermeld.

** De definitieve subsidies 2014 van de 5 Vlaamse associaties zijn pas gekend na controle van het jaarverslag 2014 dat ingediend wordt tegen 1/9/2015. Bijgevolg wordt voor de 5 Vlaamse associaties de principiële decretale subsidie 2014 vermeld.

Aanvullende subsidies Vlaamse unisportfederaties voor de voorbereiding en deelname aan internationale wedstrijden ESR code 31.22	€ 5.644.613,00	5.665.000,00	10,89%	10,08%
Aanvullende subsidies Vlaamse unisportfederaties voor Topsportscholen ESR code 31.22	€ 2.199.345,00	2.183.040,00	4,24%	3,88%
Aanvullende subsidies Vlaamse unisportfederaties voor organisatie van WK,EK,WB in Vlaanderen ESR code 31.22	€ 232.500,00	126.688,00	0,45%	0,23%
Aanvullende subsidies Vlaamse unisportfederaties voor voorbereiding en deelname van Vlaamse topsporters aan Olympische Spelen, Wereldspelen, Paralympics en EYOD ESR code 31.22	€ 572.500,00	571.471,00	1,10%	1,02%
Subtotaal subsidies topsport	€ 8.648.958,00	8.546.199,00	0,17%	0,15%
Totaal subsidies	€ 51.838.552,64	€ 56.221.283,28	100,00%	100,00%

2. BASISSUBSIDIES VLAAMSE SPORTFEDERATIES

ESR code 31.22

1. Wettelijke basis

- ◆ Decreet van 13/7/2001 houdende de regeling van de erkenning en subsidiëring van de Vlaamse sportfederaties, de koepelorganisatie en de organisaties voor de sportieve vrijetijdsbesteding.
- ◆ Besluit van de Vlaamse Regering van 5/12/2008 tot vaststelling van de erkennings- en subsidiëeringsvoorwaarden van de Vlaamse sportfederaties, de koepelorganisatie en de organisaties voor de sportieve vrijetijdsbesteding.

2. Erkenning

- ◆ Om als Vlaamse sportfederatie erkend te worden en te blijven, moet aan zestien erkenningsvoorwaarden, die beschreven worden in artikel 5 van het decreet, voldaan worden.

In 2014 zijn 89 sportfederaties erkend. Ten opzichte van 2013 werden er twee nieuwe sportfederaties erkend: de Vlaamse Bowlingsport Federatie vzw en de Vlaamse Liefhebbers Motorrijders vzw.

ERKENDE SPORTFEDERATIES IN 2014

1. ABC Vlaanderen American Kickboxing Association vzw
2. AKTIVIA vzw
3. Badminton Vlaanderen vzw
4. Belgische Politie Sportbond – Nederlandstalige Vleugel vzw
5. Bond voor Lichamelijke Opvoeding vzw
6. BRSF Vlaanderen vzw
7. Cricket Vlaanderen vzw
8. Dansliga Sportfederatie vzw
9. De FitnessOrganisatie vzw
10. FALOS-Sportfederatie van de KWB vzw
11. Federatie Dans en Sport vzw
12. Federatie Disco, Show en Freestyle vzw
13. Federatie van Amateurs Motorcrossbonden van Vlaanderen vzw
14. FROS Amateursportfederatie vzw
15. Gezinssportfederatie vzw
16. Gym & Dans Federatie Vlaanderen vzw
17. GymnastiekFederatie Vlaanderen vzw
18. Handboogliga vzw
19. Hondenfederatie Vrienden Onder Eén vzw
20. Klim- en Bergsportfederatie vzw
21. Koninklijke Antwerpse Vereniging van Vriendenclubs vzw
22. Koninklijke Belgische Korfbalbond - Vlaamse Liga vzw
23. Koninklijke Belgische Liefhebbersvoetbalbond vzw
24. Koninklijke Vlaamse Voetbalbond vzw
25. Landelijke Rijverenigingen vzw
26. Liga van Vlaamse Zweefvliegclubs vzw
27. Natuurvriendensportfederatie vzw
28. Nederlandstalige Liga voor Onderwateronderzoek en -Sport vzw

29. OKRA SPORT, trefpunt 55+ vzw
30. Parantee vzw
31. Petanque Federatie Vlaanderen vzw
32. PSYLOS vzw
33. Recreatief Aangepast Sporten vzw
34. Sneeuwsport Vlaanderen vzw
35. Sporta-federatie vzw
36. Sportievak vzw
37. Sportiv vzw
38. S-Sport Federatie vzw
39. Tennis Vlaanderen vzw
40. Verbond van Vlaamse Speleologen vzw
41. Verbond van Vlaamse Watersportverenigingen Recrea vzw
42. Vereniging voor modelluchtvaart sport vzw
43. Vlaams Verbond voor Oriënteringssporten vzw
44. Vlaamse Aikido Vereniging vzw
45. Vlaamse Atletiekliga vzw
46. Vlaamse Autosportfederatie vzw
47. Vlaamse Baseball en Softball Liga vzw
48. Vlaamse Basketballiga vzw
49. Vlaamse Boks Liga vzw
50. Vlaamse Boogsport Federatie 'Liggende Wip' vzw
51. Vlaamse Bowlingsport Federatie vzw
52. Vlaamse Handbal Vereniging vzw
53. Vlaamse Hockey Liga vzw
54. Vlaamse Judofederatie vzw
55. Vlaamse Ju-Jitsu Federatie vzw
56. Vlaamse Kano & Kajak Federatie vzw
57. Vlaamse Karate Federatie vzw
58. Vlaamse Kunstschaatsen Bond vzw
59. Vlaamse Liefhebbers Motorrijders vzw
60. Vlaamse Liga Paardensport vzw
61. Vlaamse Liga van Bedrijfssport vzw
62. Vlaamse Minivoetbalfederatie vzw
63. Vlaamse Motorrijdersbond van België vzw
64. Vlaamse Reddingsfederatie vzw
65. Vlaamse Roeiliga vzw
66. Vlaamse Rollerbond vzw
67. Vlaamse Rugby Bond vzw
68. Vlaamse Schermbond vzw
69. Vlaamse Schietsportkoepel vzw
70. Vlaamse Snookerfederatie vzw
71. Vlaamse Squashfederatie vzw
72. Vlaamse Taekwondo Bond vzw
73. Vlaamse Tafeltennisliga vzw
74. Vlaamse Triatlon & Duatlon Liga vzw
75. Vlaamse Vechtsport Associatie vzw
76. Vlaamse Vereniging van Hengelsport Verbonden vzw
77. Vlaamse Vereniging voor Golf vzw
78. Vlaamse Volleybalbond vzw
79. Vlaamse Wandel- en Omnisportfederatie vzw
80. Vlaamse Wandelfederatie vzw

81. Vlaamse Wielrijdersbond vzw
82. Vlaamse Wushu Federatie vzw
83. Vlaamse Yachting Federatie vzw
84. Vlaamse Zaalvoetbalbond vzw
85. Vlaamse Zwemfederatie vzw
86. Voetbalfederatie Vlaanderen vzw
87. Vrije Vlaamse Recreatiesporten vzw
88. Waterski Vlaanderen vzw
89. Wielerbond Vlaanderen vzw

De erkenning van een sportfederatie wordt voor onbepaalde duur toegekend door de Vlaamse minister van Sport. De erkenningsvoorwaarden worden jaarlijks gecontroleerd.

3. Subsidiëring

De gesubsidieerde sportfederaties worden ingedeeld in unisportfederaties en recreatieve sportfederaties.

Unisportfederaties concentreren zich uitsluitend op één sporttak, waarbij het accent op het competitieve ligt en maken tevens deel uit van een internationaal erkende structuur.

De unisportfederaties worden ingedeeld in drie categorieën.

- ◆ Een unisportfederatie van categorie A kan o.a. als enige, via haar nationale koepel, deelnemen aan de Olympische Spelen en heeft ten minste 500 aangesloten leden.
- ◆ Een unisportfederatie van categorie B kan o.a. als enige, via haar nationale koepel, deelnemen aan Wereldkampioenschappen of de Wereldspelen en heeft ten minste 1.500 aangesloten leden.
- ◆ Een unisportfederatie van categorie C kan o.a. als enige, via haar nationale koepel, deelnemen aan de Paralympics en heeft ten minste 1.500 aangesloten leden.

De recreatieve sportfederaties bieden één of meer sporttakken aan met een meer recreatieve inslag. De recreatieve sportfederaties moeten ten minste 5.000 aangesloten leden hebben.

De recreatieve sportfederaties voor personen met een handicap moeten ten minste 2.500 aangesloten leden hebben.

In 2013 zijn 1.398.166 leden aangesloten bij de gesubsidieerde Vlaamse sportfederaties, waarvan 870.602 leden aangesloten bij unisportfederaties en 527.564 leden bij recreatieve sportfederaties.

Het totaal aantal aangesloten leden in 2013 is ten opzichte van 2012 gestegen met 21.386 leden (+1,55 %): + 28.617 leden (+3,40%) bij de unisportfederaties en – 7.231 leden (-1,35%) bij de recreatieve sportfederaties.

Bij de vergelijking t.o.v. 2012 per leeftijdscategorie, zien we een stijging bij de leeftijdscategorieën 0- tot 11-jarigen (+4,94%) en 12- tot 18-jarigen (+2,71%). Bij de leeftijdscategorie >18 jaar kennen we een status quo (-0,04%). Zowel bij de mannen als bij vrouwen is er sprake van een stijging: mannen (+1,18%) en vrouwen (+2,16%). Ook het aantal sportclubs daalt in 2013 verder (-2,07%).

AANTAL LEDEN EN CLUBS VAN GESUBSIDIEERDE SPORTFEDERATIES 2013							
	0-11j	12-18j	>18j	MAN	VROUW	LEDEN	CLUBS
Unisportfederaties							
	257.100	203.438	410.064	558.508	312.094	870.602	6.402
	29,53%	23,37%	47,10%	64,15%	35,85%	100,00%	39,43%
Recreatieve sportfederaties							
	65.371	44.897	417.296	308.313	219.251	527.564	9.835
	12,39%	8,51%	79,10%	58,44%	41,56%	100,00%	60,57%
TOTAAL	322.471	248.335	827.360	866.821	531.345	1.398.166	16.237
	23,06%	17,77%	59,17%	62,00%	38,00%	100,00%	100,00%

AANTAL LEDEN EN CLUBS VAN GESUBSIDIEERDE SPORTFEDERATIES 2014							
	0-11j	12-18j	>18j	MAN	VROUW	LEDEN	CLUBS
Unisportfederaties							
	278.755	209.836	429.184	570.551	347.224	917.775	6.684
	30,37%	22,87%	46,76%	62,17%	37,83%	100,00%	40,03%
Recreatieve sportfederaties							
	60.208	38.711	404.903	302.073	201.749	503.822	9.706
	11,95%	7,68%	80,37%	59,96%	40,04%	100,00%	59,97%
TOTAAL	338.963	248.547	834.087	872.624	548.973	1.421.597	16.390
	23,85%	17,48%	58,67%	61,38%	38,62%	100,00%	100,00%

Algemene subsidiëeringsvoorwaarden

Om voor subsidiëring in aanmerking te komen, moeten unisportfederaties en recreatieve sportfederaties voldoen aan de volgende voorwaarden:

- ◆ Aan alle aangesloten leden via de sportclubs gedurende het sportjaar sportactiviteiten op een verantwoorde wijze aanbieden, waarbij het gaat om een voldoende regelmatige en fysieke inspanning:
 - * voor de unisportfederaties van categorie A en B en de recreatieve sportfederaties: via de sportclubs activiteiten aanbieden waarbij de aangesloten leden wekelijks gedurende minstens 30 weken de aangeboden sporttak(ken) kunnen beoefenen.
 - * voor de unisportfederatie van categorie C en voor de recreatieve sportfederaties voor gehandicapte personen: via de sportclubs die sporttakken aanbieden voor gehandicapte personen, activiteiten aanbieden waarbij de aangesloten leden tweewekelijks gedurende minstens 30 weken één of meer sporttakken kunnen beoefenen.
- ◆ De programmering van de sportactiviteiten van de sportclubs inventariseren waarbij de controle van deze gegevens door het Bloso steekproefsgewijs kan plaatsvinden bij de aangesloten leden en sportclubs.
- ◆ Op elektronische wijze een ledenbestand bijhouden met betrekking tot de aangesloten sportclubs en een bestand bijhouden met betrekking tot de aangesloten leden.

- ◆ Een boekhouding voeren volgens de door de Vlaamse Regering voorgeschreven regels.
- ◆ Jaarlijks de door de algemene vergadering goedgekeurde rekeningen en de balans van het voorbije jaar aan het Bloso voorleggen.
- ◆ Via de sportclubs een gedeelte van de jaarlijkse bijdrage van de aangesloten leden innen, bestaande uit: een forfaitair bedrag van minstens 2,50 euro per aangesloten lid en het integrale bedrag van de ledenverzekering per aangesloten lid.
- ◆ In het vierjaarlijks beleidsplan de werking, de kwaliteitszorg en de effectmeting per basisopdracht opnemen en omschrijven hoe de voortgangsbewaking door de sportfederatie wordt georganiseerd. Het vierjaarlijks beleidsplan dient aangevuld te worden met een jaarlijks actieplan waarin voor alle basisopdrachten en in voorkomend geval voor de facultatieve opdrachten de concrete activiteiten en timing, die gerealiseerd zullen worden om de strategische en operationele doelstellingen te verwezenlijken, en de bijhorende gedetailleerde begroting aan bod komen.
- ◆ Voldoen aan de volgende voorwaarden inzake opleiding en bijscholing van de verantwoordelijke personen:
 - * de sporttechnische coördinator(en) en de coördinator topsport van de sportfederatie moet(en) jaarlijks een sport- of managementgerelateerde bijscholing van minstens zes uur volgen die georganiseerd of erkend wordt door de VTS;
 - * de administratieve coördinator van de sportfederatie moet jaarlijks een administratieve bijscholing van minstens zes uur volgen die door het Bloso georganiseerd of erkend wordt.

Uitvoering van de basisopdrachten

Om in aanmerking te komen voor subsidies moeten de sportfederaties de volgende vijf basisopdrachten uitvoeren:

Unisportfederaties	Recreatieve sportfederaties
1° organiseren van competitieve sportbeoefening op lokaal, nationaal en internationaal vlak	1° organiseren van zuiver recreatieve sportbeoefening en in voorkomend geval organiseren van competitiegerichte recreatieve sportbeoefening op lokaal en Vlaams vlak
2° organiseren van recreatieve sportbeoefening voor kinderen, jongeren, volwassenen en senioren	
3° organiseren van kaderopleiding en bijscholing	2° organiseren van kaderopleiding en bijscholing
4° begeleiding van de aangesloten sportclubs met bijzondere aandacht voor de kwaliteitszorg, een informatieplicht nakomen ten opzichte van de sportclubs en de aangesloten leden alsmede een informatieopdracht uitoefenen ten behoeve van de Vlaamse overheid	3° begeleiding van de aangesloten sportclubs met bijzondere aandacht voor de kwaliteitszorg
	4° een informatieplicht nakomen ten opzichte van de sportclubs en de aangesloten leden alsmede een informatieopdracht vervullen ten behoeve van de Vlaamse overheid
5° de eigen sporttak promoten	5° promoten van de aangeboden sporttak(ken)

Voorwaarden inzake personeel

Elke unisportfederatie moet minimaal 1 voltijds equivalent sporttechnische coördinator, 1 voltijds equivalent administratieve coördinator en 1 halftijds of voltijds equivalent sporttechnische coördinator voor recreatieve sportbeoefening in dienst hebben.

Een unisportfederatie die gesubsidieerd wordt voor de facultatieve opdracht topsport en die participeert in een topsportschool, kan gesubsidieerd worden voor 1 voltijds equivalent met de functie van coördinator topsport.

Elke unisportfederatie kan bijkomend nog voor 4 voltijdse equivalenten subsidies krijgen.

Unisportfederaties met 25.000, 50.000, 75.000 of 100.000 aangesloten leden en meer hebben recht op respectievelijk 1, 2, 3 of 4 bijkomende voltijdse equivalenten.

Elke recreatieve sportfederatie moet minimaal 1 voltijds equivalent sporttechnische coördinator en 1 voltijds equivalent administratieve coördinator in dienst hebben.

Een recreatieve sportfederatie kan bijkomend nog voor 4 voltijdse equivalenten subsidies krijgen.

De personeelsleden dienen te voldoen aan de volgende minimale voorwaarden inzake diploma's en getuigschriften:

- ◆ sporttechnisch coördinator: licentiaat Lichamelijke Opvoeding/master in de Lichamelijke Opvoeding en de bewegingswetenschappen bij voorkeur ofwel met een specialisatie in de betrokken sporttak, ofwel met een getuigschrift/diploma Trainer A of het hoogste bestaande getuigschrift/diploma in de betrokken sporttak, uitgereikt door de VTS of daarmee geassimileerd;
- ◆ sporttechnisch coördinator voor recreatieve sportbeoefening van de unisportfederatie: regent Lichamelijke Opvoeding/bachelor in het onderwijs: secundair onderwijs met onderwijsvak Lichamelijke Opvoeding;
- ◆ coördinator topsport: hoger secundair onderwijs en het getuigschrift/diploma Trainer A in de betrokken sporttak, uitgereikt door de VTS of daarmee geassimileerd;
- ◆ sporttechnisch medewerker: hoger secundair onderwijs met een getuigschrift/diploma Trainer B in de betrokken sporttak, uitgereikt door de VTS of daarmee geassimileerd. Regenten Lichamelijke Opvoeding/bachelors in het onderwijs: secundair onderwijs met onderwijsvak Lichamelijke Opvoeding en licentiaten Lichamelijke Opvoeding/masters in de Lichamelijke Opvoeding en de Bewegingswetenschappen worden vrijgesteld van het getuigschrift/diploma Trainer B;
- ◆ administratief coördinator: hoger onderwijs van één cyclus met volledig leerplan/professionele bachelor of kandidaatsdiploma/academische bachelor of getuigschrift van hoger onderwijs uitgereikt na een cyclus van ten minste twee studiejaren;
- ◆ administratief medewerker: hoger secundair onderwijs.

Minstens 50% van de gesubsidieerde personeelsleden binnen een sportfederatie dient sporttechnisch geschoold te zijn en bovendien een sporttechnische functie uit te oefenen.

Subsidiëring van de basisopdrachten

Sportfederaties die gesubsidieerd worden voor de uitvoering van de vijf bovenvermelde basisopdrachten, ontvangen hiervoor basissubsidies, uitgesplitst in personeelssubsidies en werkingssubsidies.

Personeelssubsidies

De loonkost van het personeel in de sportfederaties wordt gesubsidieerd op basis van hun in aanmerking komende diploma's en de overeenstemmende salarisschalen bepaald in het besluit van de Vlaamse Regering van 13/1/2006 houdende de vaststelling van de rechtspositie van het personeel van de diensten van de Vlaamse overheid. De loonkost van de coördinatoren wordt aan 90% gesubsidieerd. De loonkost van het eerste voltijds equivalent in de functie van medewerker wordt aan 75% gesubsidieerd. De loonkost van de overige equivalenten in de functie van medewerker wordt aan 50% gesubsidieerd.

In 2014 werden 345,70 voltijdse equivalenten gesubsidieerd t.o.v. 341,62 voltijdse equivalenten in 2013 (+ 4,08 VTE).

	Aantal VTE	
	2013	2014
Unisportfederaties	217,10	224,40
Recreatieve sportfederaties	124,52	121,30
Totaal	341,62	345,70

De sportfederaties krijgen op geregelde tijdstippen een volledig geautomatiseerd overzicht van de gesubsidieerde personeelsleden met vermelding van functie, salarisschaal, gesubsidieerde anciënniteit, gesubsidieerd werkregime en subsidiepercentage.

Werkingsubsidies

De werkingssubsidies worden voor 50% toegekend op basis van het totaal aantal aangesloten leden en voor 50% op basis van het totaal aantal gesubsidieerde voltijdse equivalenten.

Voor de unisportfederaties bedragen de werkingssubsidies minimaal 30% en de personeelssubsidies maximaal 70% van het begrotingskrediet voor de basissubsidies van de unisportfederaties.

Voor de recreatieve sportfederaties bedragen de werkingssubsidies minimaal 25% en de personeelssubsidies maximaal 75% van het begrotingskrediet voor de basissubsidies van de recreatieve sportfederaties.

4. Financiële weerslag

Voor het werkingsjaar 2014 heeft het Bloso van 38 unisportfederaties en 27 recreatieve sportfederaties een subsidieaanvraag ontvangen. Het betreft dezelfde sportfederaties als in 2013. Danssport Vlaanderen vzw, in 2013 gesubsidieerd als een recreatieve sportfederatie, diende voor 2014 een subsidieaanvraag als unisportfederatie in. Als nieuwe Vlaamse vleugel van de Belgische Danssport Federatie vzw sinds 25 juni 2013 voldoet Danssport Vlaanderen vzw immers aan de definitie van een unisportfederatie. In 2014 werden bijgevolg 38 unisportfederaties en 27 recreatieve sportfederaties gesubsidieerd.

Deze gesubsidieerde sportfederaties worden opgesomd in de hierna volgende tabel met vermelding van de basissubsidies die aan hen werden toegekend voor de uitgevoerde basisopdrachten in 2014 (inclusief vergelijking met 2013).

OVERZICHT BASISSUBSIDIES 2013 – 2014		
Unisportfederaties	Definitieve subsidies 2013	Definitieve subsidies 2014
Badminton Vlaanderen vzw	€ 487.652,22	€ 494.121,65
Danssport Vlaanderen vzw*	€ 340.701,56	€ 414.686,05
GymnastiekFederatie Vlaanderen vzw	€ 970.161,72	€ 1.022.152,81
Handboogliga vzw	€ 206.844,60	€ 191.069,54
Klim- en Bergsportfederatie vzw	€ 412.879,64	€ 413.099,53
Koninklijke Belgische Korfbalbond - Vlaamse Liga - vzw	€ 308.639,17	€ 324.374,38
Nederlandstalige Liga voor Onderwateronderzoek en - Sport vzw	€ 252.441,01	€ 231.796,55
Parantee vzw	€ 372.332,10	€ 388.897,08
Sneeuwsport Vlaanderen vzw	€ 321.825,42	€ 315.464,18
Tennis Vlaanderen vzw	€ 1.018.876,34	€ 1.039.403,07
Vlaams Verbond voor Oriënteringssporten vzw	€ 204.389,68	€ 209.069,22
Vlaamse Atletiekliga vzw	€ 543.770,64	€ 562.292,48
Vlaamse Baseball en Softball Liga vzw	€ 165.222,55	€ 174.453,16
Vlaamse Basketballiga vzw	€ 537.631,15	€ 553.384,48
Vlaamse Handbal Vereniging vzw	€ 388.136,71	€ 401.482,39
Vlaamse Hockey Liga vzw	€ 254.448,37	€ 261.621,47
Vlaamse Judofederatie vzw	€ 403.411,52	€ 429.427,99
Vlaamse Ju-Jitsu Federatie vzw	€ 250.737,60	€ 241.495,62
Vlaamse Kano & Kajak Federatie vzw	€ 238.506,59	€ 242.234,64
Vlaamse Karate Federatie vzw	€ 239.091,10	€ 250.840,91
Vlaamse Liga Paardensport vzw	€ 512.953,51	€ 522.199,31
Vlaamse Reddingsfederatie vzw	€ 273.070,99	€ 286.338,02
Vlaamse Roeiliga vzw	€ 188.432,48	€ 189.920,07
Vlaamse Rollerbond vzw	€ 220.852,29	€ 210.078,11
Vlaamse Rugby Bond vzw	€ 289.381,01	€ 320.696,70

Vlaamse Schermbond vzw	€ 184.428,72	€ 191.655,47
Vlaamse Schietsportkoepel vzw	€ 252.345,63	€ 258.201,07
Vlaamse Squashfederatie vzw	€ 251.789,52	€ 241.988,15
Vlaamse Taekwondo Bond vzw	€ 250.003,50	€ 296.512,45
Vlaamse Tafeltennisliga vzw	€ 340.752,15	€ 335.504,56
Vlaamse Triatlon en Duatlon Liga vzw	€ 394.920,23	€ 413.644,22
Vlaamse Vereniging voor Golf vzw	€ 425.038,42	€ 443.079,07
Vlaamse Volleybalbond vzw	€ 504.533,85	€ 527.776,57
Vlaamse Yachting Federatie vzw	€ 416.025,47	€ 414.110,01
Vlaamse Zwemfederatie vzw	€ 508.128,25	€ 498.123,96
Voetbalfederatie Vlaanderen vzw	€ 1.082.543,74	€ 1.136.723,70
Waterski Vlaanderen vzw	€ 159.300,90	€ 190.626,78
Wielerbond Vlaanderen vzw	€ 483.055,68	€ 554.897,74
Subtotaal unisportfederaties	€ 14.655.256,03	€ 15.193.443,16

* Danssport Vlaanderen vzw werd in 2013 nog als een recreatieve sportfederatie gesubsidieerd.

Recreatieve sportfederaties	Definitieve subsidies 2013	Definitieve subsidies 2014
AKTIVIA vzw	€ 326.107,55	€ 341.066,85
Bond voor Lichamelijke Opvoeding vzw	€ 321.503,48	€ 341.890,77
De FitnessOrganisatie vzw	€ 186.796,27	€ 183.473,71
FALOS-Sportfederatie van de KWB vzw	€ 245.054,34	€ 249.076,89
Federatie Dans en Sport vzw	€ 261.181,13	€ 260.315,49
FROS Amateursportfederatie vzw	€ 431.407,91	€ 436.356,11
Gezinssportfederatie vzw	€ 351.781,87	€ 359.524,05
Gym & Dansfederatie Vlaanderen vzw	€ 141.142,75	€ 169.389,95
Koninklijke Antwerpse Vereniging van Vriendenclubs vzw	€ 125.897,80	€ 131.425,00
Koninklijke Belgische Liefhebbersvoetbalbond vzw	€ 120.662,65	€ 125.050,92
Koninklijke Vlaamse Voetbalbond vzw	€ 270.745,17	€ 293.317,10
Landelijke Rijverenigingen vzw	€ 297.966,49	€ 285.229,61
Natuurvrienden Sportfederatie vzw	€ 120.346,66	€ 116.125,67
OKRA-SPORT, trefpunt 55+ vzw	€ 227.794,09	€ 245.030,92
PSYLOS vzw	€ 209.320,08	€ 211.387,65
Recreatief Aangepast Sporten vzw	€ 283.890,13	€ 298.131,03
Sporta-federatie vzw	€ 672.888,27	€ 635.412,31
Sportievak vzw	€ 311.935,02	€ 292.914,70
S-Sport Federatie vzw	€ 263.258,23	€ 270.344,10
Verbond van Vlaamse Watersportverenigingen Recrea vzw	€ 346.183,76	€ 372.389,62
Vlaamse Liga van Bedrijfssport vzw	€ 255.095,83	€ 272.487,80
Vlaamse Minivoetbalfederatie vzw	€ 201.915,34	€ 211.181,10

Vlaamse Wandel- en Omnisportfederatie vzw	€ 127.635,03	€ 114.720,54
Vlaamse Wandelfederatie vzw	€ 194.894,98	€ 202.559,75
Vlaamse Wielrijdersbond vzw	€ 385.771,59	€ 424.778,63
Vlaamse Zaalvoetbalbond vzw	€ 205.217,11	€ 209.621,03
Vrije Vlaamse Recreatiesporten vzw	€ 109.846,42	€ 123.398,69
Subtotaal recreatieve sportfederaties	€ 6.996.239,95	€ 7.176.599,99
Totaal	€ 21.651.495,98	€ 22.370.043,15

Voorschotten basissubsidies 2014

Aan Danssport Vlaanderen vzw en Vlaamse Hockey Liga vzw werden vier voorschotten van elk 20% van de geraamde basissubsidies 2014 toegekend omwille van volgende redenen:

- Danssport Vlaanderen vzw werd in 2014 voor het eerst als een unisportfederatie gesubsidieerd;
- Vlaamse Hockey Liga vzw werd in 2012 nog niet gesubsidieerd voor de basisopdrachten.

Aan de overige 36 unisportfederaties en 27 recreatieve sportfederaties werden vier voorschotten toegekend van elk 22,5% van de basissubsidies 2012.

De uitbetaling van deze decretaal voorziene voorschotten verliep in 2014 trimestrieel.

Met de ontvangsten uit teruggevorderde voorschotten van subsidies 2013 en een restbedrag op de decretale kredieten topsport 2014 werd in december 2014 nog een aanvullend vijfde voorschot op de basissubsidies 2014 uitbetaald voor een totaalbedrag van 120.753,68 euro.

Saldo basissubsidies 2014

Het saldo van de basissubsidies 2014 werd uitbetaald op 7/7/2015 nadat Vlaams minister van Sport Muylers de definitieve basissubsidies 2014 had toegekend.

De totale subsidies 2014 voor de basisopdrachten bedragen 22.370.043,15 euro. Dit is 39,79% van de totale subsidies aan derden (private sector en lokale/provinciale besturen, zie tabel OVERZICHT SUBSIDIES).

5. Begeleiding en controle

In het decreet van 13/07/2001 is een aantal randvoorwaarden ingebouwd die de sportfederaties moet aanzetten een kwalitatief beleid te voeren en de nodige aandacht te besteden aan integrale kwaliteitszorg binnen hun totale werking. Een van de belangrijkste instrumenten hiervoor is het vierjaarlijks beleidsplan. Om de sportfederaties te helpen bij het opstellen en eventueel tussentijds bijsturen van hun beleidsplan worden ze door het Bloso begeleid en ondersteund. Deze begeleiding en ondersteuning omvat drie pijlers: een eerste pijler omvat de screening, begeleiding en advisering van beleidsplannen van sportfederaties, een tweede pijler bestaat uit opleidingen en bijscholingen en een derde pijler omvat het aanbieden van tools.

Binnen de pijler ‘screening, begeleiding en advisering’ zorgt Bloso iedere beleidsperiode of olympiade (de huidige beleidsplannen van de sportfederaties lopen van 2013 tot en met 2016) voor een algemene en een aantal individuele screenings van beleidsplannen. De resultaten van de algemene screening, die bij de indiening van de huidige beleidsplannen gebeurde, vormen de basis voor een sportfederatieoverschrijdende remediëring en begeleiding. Individuele screening leidt tot een advies dat bilateraal met de sportfederatie wordt besproken. De individuele screenings gebeurden zowel op vraag van de sportfederaties als op initiatief van Bloso. De beleidsplannen werden gescreend op conformiteit aan de eisen van het decreet en het uitvoeringsbesluit en op techniciteit (bvb minimale gegevensverzameling, smart doelstellingen) en congruentie. De sportfederaties kregen tijdens hun begeleidingstraject bijkomende inlichtingen, tips, mogelijkheden en voorbeelden aangereikt om hun tekortkomingen bij te sturen en pasten hun beleidsplan aan. Via intensieve begeleiding en advisering ging bijzondere aandacht naar sportfederaties die op beleidsmatig vlak en naar invulling van de basisopdrachten zwak scoren. Ook hier werd het beleidsplan op basis van het advies en de bilaterale gesprekken bijgestuurd.

Inspelend op het vrij grote verloop van de coördinatoren in de sportfederaties, richt VTS samen met de Vlaamse Sportfederatie vzw jaarlijks de ‘Basismodule voor (nieuwe) coördinatoren’ in. VSF neemt hierbij volgende thema’s voor haar rekening: vergadertechnieken, interne communicatie, personeelsbeleid, begeleiden van sportclubs, omgaan met vrijwilligers, financieel management en eventmanagement. Bloso verzorgt specifieke onderwerpen als beleidsplanning en -rapportering, sportstructuren en sportorganisaties, medisch en ethisch verantwoord sporten, sportwetgeving, sportdecreten met uitvoeringsbesluiten en sportkaderopleiding. In het najaar van 2014 werd het gedeelte van de Vlaamse Sportfederatie vzw van deze module georganiseerd. Het Bloso-gedeelte werd georganiseerd in februari 2015. Nog binnen de pijler ‘opleidingen en bijscholingen’ konden alle medewerkers van de Vlaamse sportfederaties hun beleidsmatige competenties verhogen door het volgen van bijscholingen over beleidsgerelateerde thema’s. In totaal werden 420,5 uren voor administratieve coördinatoren, 263,5 uren voor coördinatoren topsport, 272,5 uren voor sporttechnische coördinatoren en 185 uren voor coördinatoren recreatieve sportbeoefening aangeboden tijdens 102 bijscholingen.

Binnen de derde pijler worden aan de sportfederaties formats met de nodige toelichtingen ter beschikking gesteld voor het opstellen van hun beleidsplan en voor de opvolging en de evaluatie ervan. Daarnaast zijn tools uitgewerkt voor de belangrijke opdrachten ‘opleiding en bijscholing’ en ‘begeleiding sportclubs’. Deze tools vertalen de teksten van het decreet en het uitvoeringsbesluit naar een praktische handleiding bij de afbakening en invulling van de basisopdrachten. Twee nieuwe tools voor andere basisopdrachten werden voorbereid (inhoudelijke afbakening en stramien), maar de definitieve uitwerking werd in het kader van een nakend nieuw decreet op de sportfederaties ‘on hold’ gezet. De praktische tips voor de afbakening en invulling uit de voorbereiding worden wel gebruikt bij de begeleiding van de beleidsplanning van sportfederaties of naar aanleiding van adhoc vragen en adviezen.

3. AANVULLENDE SUBSIDIES VLAAMSE SPORTFEDERATIES VOOR DE FACULTATIEVE OPDRACHT JEUGDSPORT

ESR code 31.22

1. Wettelijke basis

- ◆ Decreet van 13/7/2001 houdende de regeling van de erkenning en subsidiëring van de Vlaamse sportfederaties, de koepelorganisatie en de organisaties voor de sportieve vrijetijdsbesteding, gewijzigd bij de decreten van 24/12/2004 en 23/5/2008.
- ◆ Besluit van de Vlaamse Regering van 12/09/2008 tot vaststelling van de voorwaarden tot het verkrijgen van een subsidie voor de facultatieve opdracht jeugdsport.

2. Subsidiëring

Het decreet van 13/7/2001 houdende de regeling van de erkenning en subsidiëring van de Vlaamse sportfederaties, de koepelorganisatie en de organisaties voor de sportieve vrijetijdsbesteding voorziet een minimaal bedrag van 1.240.000,00 euro voor de uitvoering van de facultatieve opdracht jeugdsport door de Vlaamse sportfederaties. Dit bedrag wordt jaarlijks aangepast aan het cijfer van de gezondheidsindex.

De facultatieve opdracht omvat een jeugdsportproject van de sportfederatie met als doelstelling de kwaliteit van de jeugdsportwerking in de sportclubs te verhogen, met bijzonder aandacht voor de verhoging van de sportparticipatie van de jeugd. Om het jeugdsportproject te realiseren wordt binnen elke sportfederatie gewerkt met een jeugdsportfonds, waarvan de financiële middelen onder de clubs worden verdeeld.

Bij de toekenning van de subsidies worden volgende beoordelingscriteria gehanteerd:

- * de relatie tussen de begroting van het jeugdsportproject, de inhoud, het beoogde resultaat en het aantal kinderen en jongeren dat wordt bereikt;
- * de mate waarin de middelen ten goede komen van de aangesloten sportclubs;
- * de mate waarin het initiatief een vernieuwend karakter of een voorbeeldfunctie heeft voor de Vlaamse sportclubpraktijk;
- * de mate waarin kwaliteitsaspecten (kwaliteitszorg en kwaliteitslabels) zijn opgenomen in het jeugdsportproject;
- * de mate waarin het jeugdsportproject inspeelt op reële behoeften met betrekking tot de jeugdsport binnen die specifieke sportfederatie;
- * de mate waarin en de wijze waarop specifieke initiatieven worden ondernomen om de aansluiting van maatschappelijk achtergestelde jongeren bij sportclubs te verhogen;
- * de mate van samenwerking met andere sportfederaties of andere bovenlokale partners en de wijze waarop deze gerealiseerd wordt;
- * de mate waarin en de wijze waarop aandacht wordt besteed aan een omkadering door sportpromotionele, sportmedische, sportpedagogische of sporttechnische deskundigen;
- * de mate van geografische spreiding van het jeugdsportproject;
- * de mate waarin en de wijze waarop aandacht wordt besteed aan aspecten van ethisch verantwoorde jeugdsport, gelijkheid van kansen en respect voor diversiteit.

In 2014 kwamen 38 Vlaamse sportfederaties, waarvan 30 unisportfederaties en 8 recreatieve sportfederaties, in aanmerking voor aanvullende subsidies jeugdsport.

In de hierna volgende tabel worden de 38 Vlaamse sportfederaties, die in 2014 effectief een jeugdsportproject hebben gerealiseerd, opgesomd met vermelding van de betrokken projectnaam en de door de minister goedgekeurde duur van het jeugdsportproject.

OVERZICHT AANTAL JEUGDSPORTPROJECTEN 2014		
SPORTFEDERATIES		
	Titel jeugdsportproject	Goedgekeurde duur project
30 Unisportfederaties		
Badminton Vlaanderen vzw	Jeugdbadminton+	2013-2016
Danssport Vlaanderen vzw	Jeugdsportproject Dansliga	2013-2016
GymnastiekFederatie Vlaanderen vzw	Q4Gym	2014-2016
Handboogliga vzw	Voor elk Schuttertje: "Quality Time"	2013-2016
Koninklijke Belgische Korfbalbond-Vlaamse Liga-vzw	Opmaken en invoeren van een jeugdscorekaart	2013-2016
Nederlandstalige Liga voor Onderwateronderzoek en -Sport vzw	Duik erin!	2013-2016
Parantee vzw	De jeugd, de DOEkomst	2013-2016
Sneeuwsport Vlaanderen vzw	Kid's on snow	2013-2016
Tennis Vlaanderen vzw	VTV-Jeugdfonds	2013-2016
Vlaamse Atletiekliga vzw	Jeugdsportfonds	2013-2016
Vlaamse Baseball en Softball Liga vzw	Jeugdsportfonds Louke Wouters	2013-2016
Vlaamse Basketballiga vzw	VBL-Give & Go	2013-2016
Vlaamse Handbal Vereniging vzw	JeugdSportFonds	2013-2016
Vlaamse Judofederatie vzw	Jeugdjudofonds (JJF)	2014-2016
Vlaamse Ju-Jitsu Federatie vzw	VJF-jeugdsportproject	2013-2016
Vlaamse Kano & Kajak Federatie vzw	Jeugdinvest	2013-2016
Vlaamse Roeiliga vzw	Jeugdsportfonds Vlaamse Roeiliga vzw	2014-2016
Vlaamse Rugby Bond vzw	Verdi-jeugdsportproject "Get into Rugby"	2013-2016
Vlaamse Schermbond vzw	Fencing Move	2013-2016
Vlaamse Squashfederatie vzw	Zet jeugdsquash op 1 !	2013-2016
Vlaamse Taekwondo Bond vzw	Taekids	2013-2016
Vlaamse Tafeltennisliga vzw	Jeugdsterren	2013-2016
Vlaamse Triatlon en Duatlon Liga vzw	Sterrenplan 2014-2016	2013-2016
Vlaamse Vereniging voor Golf vzw	VVG Jeugd Golf	2013-2016
Vlaamse Volleybalbond vzw	Jeugdsportfonds volley@club	2013-2016
Vlaamse Yachting Federatie vzw	VYF jeugdlabels	2013-2016
Vlaamse Zwemfederatie vzw	Jeugdfonds zwemmen 2014	2013-2016
Voetbalfederatie Vlaanderen vzw	Kwaliteit op en naast het voetbalveld	2013-2016

Waterski Vlaanderen vzw	Jeugdsportlabel	2013-2016
Wielerbond Vlaanderen vzw	Jeugdsportfonds	2014
8 Recreatieve sportfederaties		
FALOS-Sportfederatie van de KWB vzw	Jeugd vriendelijke krachtbalclub	2014-2016
Gezinssportfederatie vzw	Van Basic tot Best!	2013-2016
Gym en Dans Federatie Vlaanderen vzw	Benny's jeugdlabel	2014
Koninklijke Vlaamse Voetbalbond vzw	KVV-Jeugdsportfonds	2013-2016
Landelijke Rijverenigingen vzw	VIKI	2013-2016
Recreatief Aangepast Sporten vzw	Jeugdsportproject voor Recreas clubs	2013-2016
Sporta-federatie vzw	Sport-I-label	2014-2016
Vlaamse Zaalvoetbalbond vzw	VZVB Jeugdsportfonds	2013-2016

Alle sportfederaties die in september 2014 een subsidiëringaanvraag jeugdsport 2015 indienden, werden vrijblijvend uitgenodigd op een gesprek. In de loop van de maanden september-oktober-november 2014 heeft de afdeling Subsidiëring, samen met een vertegenwoordiger van de Vlaamse Sportfederatie vzw, gesprekken gevoerd met 38 sportfederaties die op de uitnodiging zijn ingegaan. Tijdens deze gesprekken werden de lopende projecten jeugdsport 2014 besproken en werd ook de ingediende subsidiëringaanvraag jeugdsport 2015 besproken. Deze gesprekken hebben bijgedragen tot het afsluiten van het convenant jeugdsport 2015 tussen Bloso en de betrokken sportfederaties.

3. Financiële weerslag

OVERZICHT SUBSIDIES 2013 – 2014 JEUGDSPORT		
Unisportfederaties	Definitieve subsidies 2013	Definitieve subsidies 2014
Badminton Vlaanderen vzw	€ 38.388,00	€ 43.331,15
Danssport Vlaanderen vzw	€ 26.972,16	€ 28.947,98
Gymnastiek Federatie Vlaanderen vzw	€ 71.972,71	€ 119.838,14
Handboogliga vzw	€ 8.795,50	€ 9.514,85
Koninklijke Belgische Korfbalbond-Vlaamse Liga-vzw	€ 46.053,83	€ 49.695,22
Nederlandstalige Liga voor Onderwateronderzoek en -Sport vzw	€ 7.573,56	€ 9.422,99
Parantee vzw	€ 10.771,55	€ 13.790,01
Sneeuwsport Vlaanderen vzw	€ 10.718,08	€ 13.396,08
Tennis Vlaanderen vzw	€ 163.149,00	€ 200.000,00
Vlaamse Atletiekliga vzw	€ 43.646,36	€ 41.503,92
Vlaamse Baseball en Softball Liga vzw	€ 13.862,09	€ 16.500,00
Vlaamse Basketballiga vzw	€ 286.772,73	€ 314.321,58
Vlaamse Handbal Vereniging vzw	€ 95.970,00	€ 136.000,00
Vlaamse Judofederatie vzw	€ 17.821,91	€ 18.782,53

Vlaamse Ju-Jitsu Federatie vzw	€ 18.234,00	€ 21.458,66
Vlaamse Kano & Kajak Federatie vzw	€ 5.759,00	€ 6.800,00
Vlaamse Roeiliga vzw	€ 11.476,58	€ 12.000,00
Vlaamse Rugby Bond vzw	€ 28.588,48	€ 30.000,00
Vlaamse Schermbond vzw	€ 9.597,00	€ 9.874,97
Vlaamse Squashfederatie vzw	€ 16.514,79	€ 16.258,13
Vlaamse Taekwondo Bond vzw	€ 13.693,32	€ 14.944,00
Vlaamse Tafeltennisliga vzw	€ 15.241,85	€ 15.715,52
Vlaamse Triatlon en Duatlon Liga vzw	€ 17.754,00	€ 20.000,00
Vlaamse Vereniging voor Golf vzw	€ 64.757,00	€ 68.000,00
Vlaamse Volleybalbond vzw	€ 75.909,09	€ 87.032,75
Vlaamse Yachting Federatie vzw	€ 28.791,00	€ 41.000,00
Vlaamse Zwemfederatie vzw	€ 38.388,00	€ 50.000,00
Voetbalfederatie Vlaanderen	€ 393.762,10	€ 492.443,69
Waterski Vlaanderen vzw	€ 18.833,16	€ 27.753,61
Wielerbond Vlaanderen vzw		€ 164.200,00
Recreatieve sportfederaties		
FALOS-Sportfederatie van de KWB vzw	€ 9.597,00	€ 9.597,00
Gezinssportfederatie vzw	€ 15.355,00	€ 17.739,48
Gym & Dans Federatie Vlaanderen vzw		€ 4.000,00
Koninklijke Vlaamse Voetbalbond vzw	€ 38.388,00	€ 42.000,00
Landelijke Rijverenigingen vzw	€ 57.161,72	€ 61.969,79
Recreatief Aangepast Sporten vzw	€ 13.915,42	€ 14.288,74
Sporta-federatie vzw	€ 18.884,86	€ 28.000,00
Vlaamse Zaalvoetbalbond vzw	€ 16.703,76	€16.634,10
Totaal	€ 1.769.722,61	€ 2.286.754,89

Een voorschot, dat 90% van de toegekende maximale Bloso-subsidie 2014 bedraagt, werd uitgekeerd aan 30 unisportfederaties en 8 recreatieve sportfederaties, na goedkeuring van het jeugdsportproject 2014.

Het saldo van de aanvullende subsidies 2014 jeugdsport werd uitbetaald op 14/7/2015 nadat Vlaams minister van Sport Muylers de definitieve subsidies 2014 had toegekend.

De totale subsidie 2014 voor jeugdsport bedraagt 2.286.754,89 euro. Dit is 4,07% van de totale subsidies aan derden (private sector en lokale/provinciale besturen, zie tabel OVERZICHT SUBSIDIES).

4. Tevredenheidsonderzoek

In de beheersovereenkomst 2011-2015 tussen de Vlaamse Regering en het Bloso is voor het jaar 2014 hierover geen doelstelling opgenomen. Er werd in 2014 dan ook geen tevredenheidsonderzoek uitgevoerd bij de sportfederaties over de kwaliteit van de aangeboden dienstverlening m.b.t. de facultatieve opdracht jeugdsport.

4. AANVULLENDE SUBSIDIES VLAAMSE SPORTFEDERATIES VOOR DE FACULTATIEVE OPDRACHT SPORTKAMPEN

ESR code 31.22

1. Wettelijke basis

- ◆ Decreet van 13/7/2001 houdende de regeling van de erkenning en subsidiëring van de Vlaamse sportfederaties, de koepelorganisatie en de organisaties voor de sportieve vrijetijdsbesteding, gewijzigd bij de decreten van 24/12/2004 en 23/5/2008.
- ◆ Besluit van de Vlaamse regering van 16/1/2009 tot vaststelling van de voorwaarden tot het verkrijgen van de subsidies inzake de door de sportfederaties georganiseerde sportkampen

2. Subsidiëring

Het decreet van 13/7/2001 houdende de regeling van de erkenning en subsidiëring van de Vlaamse sportfederaties, de koepelorganisatie en de organisaties voor de sportieve vrijetijdsbesteding voorziet een minimaal bedrag van 496.000 euro voor de uitvoering van de facultatieve opdracht sportkampen door de Vlaamse sportfederaties. Dit bedrag wordt jaarlijks aangepast aan het cijfer van de gezondheidsindex.

Onder een sportkamp wordt verstaan:

een organisatie op initiatie- of vervolmakingsniveau die plaatsvindt in internaatsverband gedurende minimaal vijf opeenvolgende dagen, op één welbepaalde locatie, met de deelname van minstens zeven interne deelnemers behorende tot de Vlaamse Gemeenschap en waarbij aan iedere deelnemer per dag minstens vier uur begeleide sportactiviteiten gegeven wordt door gekwalificeerde lesgevers.

Bij de toekenning van de subsidies worden volgende beoordelingscriteria gehanteerd:

- ◆ de bezoldiging van de gekwalificeerde lesgevers, waarbij er maximaal 1 lesgever per 7 deelnemers in aanmerking komt voor subsidiëring;
- ◆ het aantal gesubsidieerde effectieve interne deelnemers, waarbij de deelnemers uit kansengroepen dubbel tellen voor subsidiëring.

In 2014 kwamen 15 Vlaamse sportfederaties, waarvan 8 unisportfederaties (Badminton Vlaanderen vzw, Danssport Vlaanderen vzw, Koninklijke Belgische Korfbalbond-Vlaamse Liga-vzw, Vlaamse Atletiekliga vzw, Vlaamse Liga Paardensport vzw, Vlaamse Rugby Bond vzw, Vlaamse Schietsportkoepel vzw en Vlaamse Tafeltennisliga vzw) en 7 recreatieve sportfederaties (Bond voor Lichamelijke Opvoeding vzw, Federatie Dans en Sport vzw, Gezinssportfederatie vzw, Koninklijke Vlaamse Voetbalbond vzw, Recreatief Aangepast Sporten vzw, Sporta-federatie vzw en Sportievak vzw), in aanmerking voor aanvullende subsidies sportkampen.

Alle sportfederaties die in september 2014 een subsidiëringaanvraag sportkampen 2015 indienden, werden vrijblijvend uitgenodigd op een bilateraal gesprek. In de loop van de maanden september-oktober-november 2014 heeft de afdeling Subsidiëring gesprekken gevoerd met 15 sportfederaties die op de uitnodiging zijn ingegaan. Tijdens deze gesprekken werden de opmerkingen van de provinciale Bloso-inspecteurs over de voorbije sportkampen 2014 aan de betrokken sportfederaties gemeld en werd ook de ingediende subsidiëringaanvraag sportkampen 2015 besproken. Deze gesprekken

hebben bijgedragen tot het afsluiten van het convenant sportkampen 2015 tussen Bloso en de betrokken sportfederaties.

3. Financiële weerslag

OVERZICHT SUBSIDIES 2013-2014 SPORTKAMPEN		
Unisportfederaties	Definitieve subsidies 2013	Definitieve subsidies 2014
Badminton Vlaanderen vzw	€ 10.041,54	€ 11.085,34
Danssport Vlaanderen vzw	€ 25.104,37	€ 18.445,15
Koninklijke Belgische Korfbalbond - Vlaamse Liga - vzw	€ 8.529,69	€ 10.485,69
Vlaamse Atletiekliga vzw	€ 7.323,91	€ 8.434,35
Vlaamse Liga Paardensport vzw	€ 137.595,28	€ 141.428,30
Vlaamse Rugby Bond vzw	€ 1.084,11	€ 1.228,70
Vlaamse Schietsportkoepel vzw	€ 475,09	€ 491,39
Vlaamse Tafeltennisliga vzw	€ 9.811,77	€ 9.842,01
Recreatieve sportfederaties		
Bond voor Lichamelijke Opvoeding vzw	€ 18.031,73	€ 18.853,66
Federatie Dans en Sport vzw	€ 23.875,06	€ 18.159,15
Gezinssportfederatie vzw	€ 21.689,87	€ 14.607,17
Koninklijke Vlaamse Voetbalbond vzw	€ 9.035,22	€ 7.740,95
Recreatief Aangepast Sporten vzw	€ 9.022,94	€ 8.403,02
Sporta-federatie vzw	€ 181.683,10	€ 168.300,71
Sportievak vzw	€ 63.018,95	€ 61.709,96
Totaal	€ 526.322,63	€ 499.215,55

In 2014 werden aan 8 unisportfederaties en 7 recreatieve sportfederaties 4 voorschotten toegekend.

Elk decretaal berekend voorschot bedraagt 22,5% van de subsidies die werden toegekend voor het jaar 2012. Voor de Vlaamse Rugby Bond vzw, die geen subsidies ontving in 2012, bedraagt elk decretaal berekende voorschot 10% van de subsidies waarop de sportfederatie aanspraak kan maken op basis van de ingediende subsidiëeringsaanvraag voor het jaar 2014.

Omdat het voorziene krediet voor de facultatieve opdracht sportkampen op de begroting 2014 ontoereikend was voor de volledige uitbetaling van de vier decretaal berekende voorschotten sportkampen 2014, werd de som van de vier toegekende voorschotten gereduceerd tot 90% van het voorziene krediet sportkampen 2014. Dit wil zeggen dat er vier aangepaste voorschotten worden toegekend waarbij er telkens een correctiefactor van 88,6% werd toegepast op het decretaal berekende voorschot.

Voor 7 unisportfederaties en 8 recreatieve sportfederaties bedroeg elk voorschot 88,6% van 22,5% van de aanvullende subsidie sportkampen toegekend voor het jaar 2012. Voor 1 unisportfederatie bedroeg elk voorschot 88,6% van 10% van de subsidies waarop de sportfederatie aanspraak kon maken op basis van de ingediende subsidiëeringsaanvraag 2014.

De uitbetaling van de voorschotten in 2014 verliep trimestrieel.

Het saldo van de aanvullende subsidies 2014 sportkampen werd uitbetaald op 7/7/2015 nadat Vlaams minister van Sport Muylers de definitieve subsidies 2014 had toegekend.

De totale subsidie 2014 voor de organisatie van sportkampen bedraagt 499.215,55 euro. Dit is 0,89% van de totale subsidies aan derden (private sector en lokale/provinciale besturen, zie tabel OVERZICHT SUBSIDIES)

5. AANVULLENDE SUBSIDIES VLAAMSE SPORTFEDERATIES VOOR DE FACULTATIEVE OPDRACHT PRIORITEITENBELEID VAN DE VLAAMSE REGERING

ESR code 31.22

1. Wettelijke basis

- ◆ Decreet van 13/7/2001 houdende de regeling van de erkenning en subsidiëring van de Vlaamse sportfederaties, de koepelorganisatie en de organisaties voor de sportieve vrijetijdsbesteding.
- ◆ Besluit van de Vlaamse Regering van 7/9/2012 tot vaststelling van de voorwaarden tot het verkrijgen van een subsidie voor de facultatieve opdracht prioriteitenbeleid 2013-2016 voor de gesubsidieerde sportfederaties.

2. Subsidiëring

Het decreet van 13/7/2001 houdende de regeling van de erkenning en subsidiëring van de Vlaamse sportfederaties, de koepelorganisatie en de organisaties voor de sportieve vrijetijdsbesteding voorziet een minimaal bedrag van 248.000 euro voor de uitvoering van de facultatieve opdracht prioriteitenbeleid. Dit bedrag wordt jaarlijks aangepast aan het cijfer van de gezondheidsindex.

Het prioriteitenbeleid van de Vlaamse Regering heeft voor de periode 2013-2016 als thema: het bevorderen van de sportparticipatie van de jeugd en hun aansluiting bij een sportclub via het stimuleren en activeren van gezond sporten in de sportclubs.

De sportfederaties dienen bij hun project rekening te houden met een aantal criteria, o.a. een aanbod op maat van de jeugdsporter, kwaliteitsvolle begeleiding en een duurzaam karakter.

In 2014 kwamen 15 sportfederaties (enkel unisportfederaties) in aanmerking voor aanvullende subsidies prioriteitenbeleid.

In de hierna volgende tabel worden de 15 unisportfederaties opgesomd waarvan het project prioriteitenbeleid 2014 werd goedgekeurd.

OVERZICHT SPORTFEDERATIES MET EEN GOEDGEKEURD PROJECT PRIORITEITENBELEID 2014
Unisportfederaties
GymnastiekFederatie Vlaanderen vzw
Tennis Vlaanderen vzw
Vlaamse Atletiekliga vzw
Vlaamse Basketballiga vzw
Vlaamse Judofederatie vzw
Vlaamse Ju-Jitsu Federatie vzw
Vlaamse Roeiliga vzw
Vlaamse Rugby Bond vzw
Vlaamse Schietsportkoepel vzw
Vlaamse Tafeltennisliga vzw
Vlaamse Volleybalbond vzw
Vlaamse Zwemfederatie vzw
Voetbalfederatie Vlaanderen vzw
Waterski Vlaanderen vzw
Wielerbond Vlaanderen vzw

3. Financiële weerslag

OVERZICHT SUBSIDIES 2013- 2014 PRIORITEITENBELEID		
Unisportfederaties	Definitieve subsidies 2013	Definitieve subsidies 2014
GymnastiekFederatie Vlaanderen vzw	€ 56.666,67	€ 21.457,45
Tennis Vlaanderen vzw	€ 20.000,00	€ 30.000,00
Vlaamse Atletiekliga vzw	€ 9.380,90	€ 9.108,58
Vlaamse Basketballiga vzw	€ 3.807,77	€ 5.583,33
Vlaamse Judofederatie vzw	€ 2.854,83	€ 3.833,33
Vlaamse Ju-Jitsu Federatie vzw	€ 11.250,00	€ 11.250,00
Vlaamse Roeiliga vzw	€ 8.950,09	€ 2.508,36
Vlaamse Rugby Bond vzw	€ 32.495,32	€ 32.925,84
Vlaamse Schietsportkoepel vzw	€ 4.475,43	€ 7.299,33
Vlaamse Tafeltennisliga vzw	NVT	€ 5.297,58
Vlaamse Volleybalbond vzw	€ 0,00	€ 25.013,32
Vlaamse Zwemfederatie vzw	€ 10.471,47	€ 15.000,00
Voetbalfederatie Vlaanderen vzw	€ 12.900,00	€ 13.093,50
Waterski Vlaanderen vzw	€ 9.980,99	€ 9.967,70
Wielerbond Vlaanderen vzw	€ 6.267,06	€ 9.110,02
Totaal	€ 189.500,53	€ 201.448,34

In 2014 werd aan 15 unisportfederaties een voorschot toegekend.

Voor de 15 sportfederaties bedroeg het voorschot 75% van de subsidie waarop deze sportfederaties aanspraak kunnen maken op basis van de ingediende subsidieaanvraag 2014.

Het saldo van de aanvullende subsidies 2014 prioriteitenbeleid werd uitbetaald op 7/7/2015 nadat Vlaams minister van Sport Muyters de definitieve subsidies 2014 heeft toegekend.

De totale subsidie 2014 voor prioriteitenbeleid bedraagt 201.448,34 euro. Dit is 0,36% van de totale subsidies aan derden (private sector en lokale/provinciale besturen, zie tabel OVERZICHT SUBSIDIES).

6. SUBSIDIES VLAAMSE KOEPELORGANISATIE (VSF)

ESR code 31.22

1. Wettelijke basis

- ◆ Decreet van 13/7/2001 houdende de regeling van de erkenning en subsidiëring van de Vlaamse sportfederaties, de koepelorganisatie en de organisaties voor de sportieve vrijetijdsbesteding.
- ◆ Besluit van de Vlaamse Regering van 5/12/2008 tot vaststelling van de erkennings- en subsidiëeringsvoorwaarden van de Vlaamse sportfederaties, de koepelorganisatie en de organisaties voor de sportieve vrijetijdsbesteding

2. Erkenning

Om voor erkenning in aanmerking te komen, moet de koepelorganisatie aan een reeks erkenningsvoorwaarden voldoen, opgesomd in artikel 40 van het decreet.

De erkenning wordt voor de duur van de olympiade toegekend.

3. Subsidiëring

Om voor subsidiëring in aanmerking te komen, moet de erkende koepelorganisatie aan een aantal subsidiëeringsvoorwaarden voldoen:

- ◆ Uitvoering van 5 opdrachten
 1. optreden als vertegenwoordiger van het geheel van de aangesloten sportfederaties naar de overheid toe en waar daar wordt om gevraagd;
 2. de aangesloten sportfederaties regelmatig informeren;
 3. de aangesloten sportfederaties op juridisch, administratief, organisatorisch en beleidsmatig vlak ondersteunen;
 4. de behoeften van de aangesloten sportfederaties detecteren waarvoor onderzoeks- en studiewerk noodzakelijk is;
 5. sportverenigingen ondersteunen met als doel een duurzame kwaliteitsverbetering en professionalisering te realiseren op het vlak van administratieve, bestuurlijke en logistieke clubwerking (vanaf 1/1/2014).

De koepelorganisatie moet in het vierjaarlijks beleidsplan de hierboven vermelde opdrachten afzonderlijk aan bod laten komen.

Het vierjaarlijks beleidsplan dient aangevuld te worden met een jaarlijks actieplan en een daaraan gekoppelde jaarlijkse begroting waarin eveneens alle opdrachten aan bod komen.

◆ Voorwaarden inzake personeel

De erkende koepelorganisatie heeft voor de uitvoering van haar opdrachten 1 t.e.m. 4 recht op 4 voltijdse equivalenten. De personeelssubsidie voor deze 4 voltijdse equivalenten bedraagt respectievelijk tweemaal 90%, eenmaal 75% en eenmaal 50% van de desbetreffende loonkost.

Voor de eerste 2 voltijdse equivalenten dienen de personeelsleden te beschikken over een diploma hoger onderwijs van twee cycli met volledig leerplan/master. Een van beiden moet houder zijn van een diploma licentiaat in de Lichamelijke Opvoeding /master in de lichamelijke opvoeding en de bewegingswetenschappen. Bij de invulling van het derde en vierde equivalent dienen de personeelsleden te beschikken over minimaal het diploma van hoger secundair onderwijs.

De subsidies voor een koepelorganisatie bestaan uit werkingssubsidies en een personeelssubsidies.

De werkingssubsidie voor de uitvoering van de bovenvermelde opdrachten 1 t.e.m. 4 bedraagt 1/3 van de personeelssubsidie.

Voor de uitvoering van de bovenvermelde opdracht 5 heeft de koepelorganisatie recht op een subsidie van 500.000 euro. Dit bedrag wordt jaarlijks aangepast aan het cijfer van de gezondheidsindex. De bovenvermelde opdracht 5 wordt geconcretiseerd in een beheersovereenkomst.

4. Financiële weerslag

OVERZICHT SUBSIDIES 2013 - 2014 AAN DE VLAAMSE KOEPELORGANISATIE		
Vlaamse Sportfederatie vzw	Definitieve subsidies 2013	Definitieve subsidies 2014
Uitvoering opdrachten 1 t.e.m. 4	€ 212.940,07	€ 221.349,92
Uitvoering opdracht 5	NVT	€ 465.628,01
Totaal	€ 212.940,07	€ 686.977,93

In 2014 werden 4 voorschotten op de subsidies 2014 toegekend en uitbetaald voor een totaalbedrag van 629.347,08 euro.

Het saldo van de subsidies 2014 werd uitbetaald op 7/7/2015 na toekenning van de definitieve subsidies 2014 door Vlaams minister van Sport.

De totale subsidie 2014 bedraagt 686.977,93 euro. Dit is 1,22% van de totale subsidies aan derden (private sector en lokale/provinciale besturen, zie tabel OVERZICHT SUBSIDIES).

7. SUBSIDIES ORGANISATIES VOOR DE SPORTIEVE VRIJETIJDSEBESTEDING

ESR code 31.22

1. Wettelijke basis

- ◆ Decreet van 13/7/2001 houdende de regeling van de erkenning en subsidiëring van de Vlaamse sportfederaties, de koepelorganisatie en de organisaties voor de sportieve vrijetijdsbesteding, gewijzigd bij het decreet van 23/5/2008 houdende bepalingen tot begeleiding van de aanpassing van de begroting 2008.
- ◆ Besluit van de Vlaamse Regering van 5/12/2008 tot vaststelling van de erkennings- en subsidiëeringsvoorwaarden van de Vlaamse sportfederaties, de koepelorganisatie en de organisaties voor de sportieve vrijetijdsbesteding.

2. Erkenning

Om voor erkenning in aanmerking te komen, moeten de organisaties voor de sportieve vrijetijdsbesteding aan een reeks erkenningsvoorwaarden voldoen, opgesomd in artikel 48 van het decreet.

De erkenning wordt voor de duur van de olympiade toegekend.

3. Subsidiëring

Om voor subsidiëring in aanmerking te komen moet de erkende organisatie voor de sportieve vrijetijdsbesteding aan de volgende voorwaarden voldoen:

- ◆ Uitvoering functies:
 - * een informatie- en documentatiefunctie: het verzamelen, ontsluiten en aanbieden van informatie en documentatie over de betrokken cluster;
 - * een begeleidende functie: dienst- en adviesverlening aanbieden met bijzondere aandacht voor de kwaliteitszorg;
 - * een promotiefunctie: de sportieve vrijetijdsbesteding van de betrokken cluster promoten;
 - * een aanspreekfunctie: fungeren als centraal aanspreekpunt voor de aangesloten verenigingen, de sportieve vrijetijdsbeoefenaars die zij vertegenwoordigen en de Vlaamse overheid.
- ◆ Andere voorwaarden:
 - * Een beleidsplan indienen voor vier jaar waarin zij haar organisatorische en financiële planning uiteenzet en waarin de hierboven vermelde functies afzonderlijk aan bod komen. Het vierjaarlijks beleidsplan dient aangevuld te worden met een jaarlijks actieplan en een daaraan gekoppelde jaarlijkse begroting waarin eveneens alle functies afzonderlijk aan bod komen.
 - * De organisatie heeft minstens 1 voltijds equivalent in dienst. Dit personeelslid dient minstens te beschikken over een diploma van hoger onderwijs van 1 cyclus met volledig leerplan/professionele bachelor of kandidaats-diploma/academische

bachelor of getuigschrift van hoger onderwijs, uitgereikt na een cyclus van ten minste twee studie jaren.

- * Op elektronische wijze een bestand met betrekking tot de aangesloten sportieve vrijetijdsbeoefenaars op het secretariaat bijhouden.

◆ **Subsidiebedragen:**

Artikel 16 van het decreet van 23/5/2008 houdende bepalingen tot begeleiding van de aanpassing van de begroting 2008 wijzigt met ingang van 1/1/2008 de aard en wijze van subsidiëring van de organisaties voor de sportieve vrijetijdsbesteding, bepaald in artikel 50 van het decreet van 13/7/2001.

De organisatie voor de sportieve vrijetijdsbesteding ontvangt vanaf 2008 voor het vervullen van haar functies minimaal een bedrag van 37.200 euro. Afhankelijk van het aantal sportieve vrijetijdsbeoefenaars dat zij vertegenwoordigt, ontvangt de organisatie supplementair een maximaal subsidiebedrag van:

- * 24.800 euro indien de organisatie minder dan 2.000 sportieve vrijetijdsbeoefenaars vertegenwoordigt;
- * 37.200 euro indien de organisatie 2.000 tot en met 4.999 sportieve vrijetijdsbeoefenaars vertegenwoordigt;
- * 62.000 euro indien de organisatie 5.000 tot en met 9.999 sportieve vrijetijdsbeoefenaars vertegenwoordigt;
- * 74.400 euro indien de organisatie 10.000 tot en met 14.999 sportieve vrijetijdsbeoefenaars vertegenwoordigt;
- * 86.800 euro indien de organisatie 15.000 of meer sportieve vrijetijdsbeoefenaars vertegenwoordigt.

De voormelde bedragen worden met ingang van 1/1/2008 jaarlijks aangepast aan het cijfer van de gezondheidsindex. Voor de berekening van de subsidies gebeurt de aanpassing telkens op 1 januari van het kalenderjaar. Het basisindexcijfer is datgene van de maand december 2001.

4. Financiële weerslag

OVERZICHT SUBSIDIES 2013 - 2014 AAN DE ORGANISATIES VOOR DE SPORTIEVE VRIJETIJDSEBESTEDING		
Organisaties voor de sportieve vrijetijdsbesteding	Definitieve subsidies 2013	Definitieve subsidies 2014
Vlaamse Cluster van Luchtsporten vzw	€ 102.142,23	€ 94.761,41
Vlaamse Confederatie Hengel-, Honden en andere Dierenhobby's vzw	€ 164.166,77	€ 157.411,04
Vlaamse Organisatie voor Internationale Volkssporten vzw	€ 148.660,64	€ 141.748,63
Vlaamse Traditionele Sporten vzw	€ 148.660,64	€ 141.748,63
Totaal	€ 563.630,28	€ 535.669,72

In 2014 werden 4 voorschotten op de subsidies 2014 toegekend en uitbetaald voor een totaalbedrag van 479.269,72 euro..

Het saldo van de subsidies 2014 werd uitbetaald op 7/7/2015 na toekenning van de definitieve subsidies 2014 door Vlaams minister van Sport.

De totale subsidie 2014 bedraagt 535.669,72 euro. Dit is 0,95% van de totale subsidies aan derden (private sector en lokale/provinciale besturen, zie tabel OVERZICHT SUBSIDIES).

8. SUBSIDIES GEMEENTE- EN PROVINCIEBESTUREN EN DE VLAAMSE GEMEENSCHAPSCOMMISSIE VOOR HET VOEREN VAN EEN SPORT VOOR ALLEN-BELEID

ESR code 43.12, ESR code 43.22, ESR code 45.10 en ESR code 31.22

In het jaarverslag 2013 werd de voorlopige subsidie 2013 vermeld. In dit jaarverslag (2014) wordt de definitieve subsidie 2013 naar de lokale besturen op basis van het SVA-decreet nog vermeld. Ondanks het feit dat vanaf 2014 het decreet lokaal sportbeleid reeds van toepassing is op gemeenten en provincies, blijft dit hoofdstuk dus behouden (zie punt 10).

1. Wettelijke basis

- ◆ Decreet van 9/3/2007 houdende de subsidiëring van gemeente- en provinciebesturen en de Vlaamse Gemeenschapscommissie voor het voeren van een Sport voor Allen-beleid.
- ◆ Besluit van de Vlaamse Regering van 19/9/2008 ter uitvoering van het decreet van 9/3/2007 houdende de subsidiëring van gemeente- en provinciebesturen en de Vlaamse Gemeenschapscommissie voor het voeren van een Sport voor Allen-beleid – algemene bepalingen en bepalingen tot het verkrijgen van de beleidssubsidie.

2. Subsidiëring

De subsidiëring binnen het Sport voor Allen-decreet omvat:

- ◆ Beleidssubsidie (gemeenten, provincies, VGC en indieners van verenigingssportbeleidsplan)
- ◆ Impulssubsidie (gemeenten: vanaf 2009)
- ◆ Overgangssubsidie (gemeenten: 2008 t.e.m. 2010)
- ◆ Aanvullende subsidie (indieners van verenigingssportbeleidsplan in randgemeenten)
- ◆ Subsidie ISB
- ◆ Subsidie VLABUS
- ◆ Subsidie onderwijsinstelling

Beleidssubsidie

Om voor beleidssubsidie in aanmerking te komen dient een bestuur aan de volgende basisvoorwaarden te voldoen:

- ◆ Het beschikken over een sportbeleidsplan/verenigingssportbeleidsplan (VSBP) dat aanvaard is door de minister;
- ◆ Het beschikken over één of meerdere sportgekwalficeerde ambtenaren overeenkomstig de bepalingen van het decreet (niet bij een VSBP);
- ◆ Het beschikken over een sportraad overeenkomstig de bepalingen van het decreet (niet bij een VSBP);
- ◆ Het indienen van het jaarlijkse verslag overeenkomstig de bepalingen van het decreet;
- ◆ Het uitvoeren van de evaluaties overeenkomstig de bepalingen van het decreet;

Sportbeleidsplan en subsidiëringsmodaliteiten

Naargelang het bestuursniveau werden in het decreet inhoudelijke opdrachten opgelegd die aan bod dienen te komen in de hoofdstukken van het sportbeleidsplan en waaraan de beleidssubsidie dient besteed te worden volgens minimale bestedingspercentages.

- ◆ Gemeenten en indieners van een verenigingssportbeleidsplan:
 - * Hoofdstuk 1: de directe financiële ondersteuning van de sportverenigingen (50%);
 - * Hoofdstuk 2: de ondersteuning en de stimulering van de andersgeorganiseerde sport (20%);
 - * Hoofdstuk 3: de ondersteuning en stimulering van de toegankelijkheid tot sport en de diversiteit in sport (10%);
 - * Hoofdstuk 4: de beschrijving van een globaal meerjarenplan m.b.t. de sportinfrastructuur.

De beleidssubsidie voor de gemeenten bedraagt 1,5 euro per inwoner en wordt jaarlijks aangepast aan de gezondheidsindex. De beleidssubsidie kan enkel verantwoord worden door kosten m.b.t. de aanvaarde beleidsmaatregelen inzake hoofdstuk 1 t.e.m. 3. Tevens dient de gemeente de beleidssubsidie met 50% te vermeerderen (cofinanciering) en die ook via deze drie hoofdstukken te verantwoorden.

De subsidie voor de indieners van een VSBP bedraagt 80% van de beleidssubsidie en er is geen voorwaarde tot cofinanciering.

- ◆ Provincies:
 - * Hoofdstuk 1: de directe financiële ondersteuning van bovenlokale sportverenigingen (50%);
 - * Hoofdstuk 2: de ondersteuning en stimulering van sport voor mensen met een handicap (20%);
 - * Hoofdstuk 3: de ondersteuning of stimulering van de inter- en bovenlokale samenwerking in sport (10%);

- * Hoofdstuk 4: de organisatie van een pool van sportgekwalificeerde begeleiders (10%);
- * Hoofdstuk 5: de beschrijving van een globaal meerjarenplan m.b.t. de sportinfrastructuur.

De beleidssubsidie bedraagt 0,2 euro per inwoner en kan enkel verantwoord worden door kosten m.b.t. de aanvaarde beleidsmaatregelen inzake hoofdstuk 1 t.e.m. 4. Tevens dient de provincie de beleidssubsidie met 50% te vermeerderen (cofinanciering) en die ook via deze vier hoofdstukken te verantwoorden.

◆ Vlaamse Gemeenschapscommissie:

De Vlaamse Gemeenschapscommissie wordt gesubsidieerd voor haar bovenlokale opdracht in het tweetalig gebied Brussels-Hoofdstad naar analogie met de provincies weliswaar met één bijkomende opdracht.

- * een coördinerende en begeleidende opdracht bij de opmaak, uitvoering en evaluatie van de sportbeleidsplannen van de gemeenten van het tweetalig gebied Brussel-Hoofdstad, waarbij de afstemming tussen het gemeentelijke sportbeleidsplan en het sportbeleidsplan van de Vlaamse Gemeenschapscommissie centraal staat.

Deze beleidssubsidie bedraagt 400.000 euro en dient aangewend te worden voor hoofdstuk 1 t.e.m. 4 cfr. de provincies en het bijkomende specifieke hoofdstuk voor de VGC.

De verplichte bestedingspercentages per hoofdstuk worden niet decretaal opgelegd maar vastgelegd op voorstel van de VGC en na akkoord van de minister.

Het decreet voorziet echter dat, indien een gemeente van het tweetalig gebied Brussel-Hoofdstad geen gemeentelijk sportbeleidsplan voor subsidiëring indient, het subsidiebedrag toegekend wordt aan de VGC. Aangezien er geen enkele Brusselse gemeente is ingestapt in het decreet, voorziet de VGC, naast haar bovenlokale opdrachten, eveneens een lokaal sportbeleid cfr. de voorwaarden van een gemeente.

De VGC ontvangt hiervoor een beleidssubsidie van 400.000 euro.

Voorwaarden inzake sportgekwalificeerde ambtenaar (SGA)

◆ Aantal:

Om voor subsidiëring in aanmerking te komen moet het gemeentebestuur beschikken over minstens één sportgekwalificeerde ambtenaar die in een sportdienst werkzaam is. Gemeenten met minstens 50.000 inwoners, de provincies en de Vlaamse Gemeenschapscommissie moeten over minstens twee voltijdse sportgekwalificeerde ambtenaren beschikken.

De gemeenten met een intergemeentelijk sportbeleidsplan, moeten gezamenlijk over minstens één voltijdse sportgekwalificeerde ambtenaar beschikken.

Voor de 19 gemeenten van het tweetalig gebied Brussel Hoofdstad wordt de parameter “inwonersaantal” voor het bepalen van het aantal sportgekwalificeerde ambtenaren, toegepast op 30% van de totale bevolking van die gemeente.

De besturen die reeds gesubsidieerd werden in het kader van het decreet van 1995, verbinden zich ertoe om tijdens de eerste legislatuur het aantal voltijdse equivalenten

inzake SGA's niet te verminderen in vergelijking met het aantal gesubsidieerde SF's in 2006.

◆ Diplomavorwaarden en andere getuigschriften:

1° de gespecialiseerde universitaire opleidingen in sportmanagement, geassimileerd aan de opleiding sportfunctionaris van de VTS, namelijk:

a) het licentiaatsdiploma van de interuniversitaire specialisatieopleiding in de sport- en bewegingswetenschappen, richting sport- en recreatiemanagement (gediplomeerde in de gespecialiseerde studies - GGS 1995-1999);

b) de diploma's van licentiaat in de lichamelijke opvoeding met postgraduaat in sportmanagement behaald voor 31/12/1994, namelijk:

1) licentiaat in de sportagogiek, richting management van de Universiteit Gent;

2) adviseur in sport- en recreatiemanagement van de Katholieke Universiteit Leuven;

3) licentiaat in de vrijetijdsagogiek, richting recreatie, sport en toerisme van de Vrije Universiteit Brussel;

2° de gespecialiseerde universitaire opleidingen, namelijk:

a) master in de lichamelijke opvoeding en de bewegingswetenschappen – afstudeerrichting sportmanagement;

b) Master of Sportmanagement of Advanced Studies in European Master in Sports Management (MAnaMA);

c) de diploma's van licentiaat in de lichamelijke opvoeding en de bewegingswetenschappen, afstudeerrichting sportmanagement.

De SGA die beschikt over een van die diploma's, moet via de VTS een inschalingsprocedure doorlopen teneinde het diploma sportfunctionaris van de VTS te behalen;

3° de opleidingen in de lichamelijke opvoeding en de bewegingswetenschappen namelijk:

a) master in de lichamelijke opvoeding en de bewegingswetenschappen;

b) bachelor (academisch) in de lichamelijke opvoeding en de bewegingswetenschappen;

c) bachelor (professioneel) in het onderwijs: secundair onderwijs - lichamelijke opvoeding;

d) licentiaat in de lichamelijke opvoeding;

e) geaggregeerde voor het lager secundair onderwijs in de lichamelijke opvoeding;

f) gegradueerde in de lichamelijke opvoeding;

4° een diploma van minstens het niveau bachelor, niet vermeld in 3°, aangevuld met elders verworven competenties binnen het sportbeleid. Hiervoor dient een specifieke EVC-procedure doorlopen te worden.

De SGA die beschikt over de kwalificaties, vermeld in 3° en 4°, moeten aanvullend in het bezit zijn van het diploma of getuigschrift van sportfunctionaris, afgeleverd door de VTS, of moeten dat diploma bij de VTS behalen binnen de drie jaar na de aanstelling als sportgekwalificeerde ambtenaar.

De besturen krijgen vier maanden (drie maanden extra indien heirkraft en akkoord van de minister) vervangingstijd indien een SGA tijdelijk of definitief afwezig is.

Voorwaarden inzake de sportraad

Het gemeentebestuur, het provinciebestuur en de Vlaamse Gemeenschapscommissie dienen te beschikken over een afzonderlijke, autonome en erkende sportraad.

De sportraad heeft als taak advies aan de overheid te geven, op eigen initiatief of op verzoek, voor alle aangelegenheden die de sportraad belangrijk acht in het kader van het sportbeleid.

De sportraad is representatief voor alle vormen van sportbeoefening. Het bestuur betreft in de sportraad de actoren die de Nederlandstalige sport bevorderen. Van de sportraad zijn lid:

1° de afgevaardigden van alle Nederlandstalige sportinitiatieven, onder andere sportverenigingen, sportprojecten, instellingen, scholen en organisaties, zowel private als publieke, die sportieve activiteiten ontplooiën op het van toepassing zijnde grondgebied;

2° deskundigen inzake sport.

Enkel de schepen bevoegd voor sport en de sportgekwalificeerde ambtenaar kunnen de vergaderingen van de sportraad bijwonen als waarnemer.

Impulssubsidie

Het uitvoeringsbesluit inzake de impulssubsidie werd goedgekeurd op 19/9/2008 (BS 5/12/08). De subsidie start echter maar vanaf 2009.

Om voor impulssubsidie in aanmerking te komen dient een gemeentebestuur aan de volgende voorwaarden te voldoen:

- ◆ Als gemeente in het Nederlandstalige gebied genieten van de beleidssubsidie;
- ◆ Beschikken over een aanvaard afzonderlijk hoofdstuk van het sportbeleidsplan m.b.t. het impulsbeleid 2009-2013 overeenkomstig de bepalingen van het besluit waarbij de maatregelen en acties rechtstreeks gericht zijn op het thema en de doelgroep van de impulssubsidie;
- ◆ De meerderheid van de impulssubsidie ofwel jaarlijks ofwel verdeeld over meerdere jaren van het impulsbeleid besteden aan de directe financiële ondersteuning van sportverenigingen;
- ◆ Beschikken over een subsidiereglement impulssubsidie voor sportverenigingen;
- ◆ Het jaarlijkse verslag opmaken overeenkomstig de bepalingen van het decreet en het besluit;
- ◆ De evaluaties uitvoeren overeenkomstig de bepalingen van het decreet en het besluit.

De impulssubsidie bedraagt 0,8 euro per inwoner en wordt jaarlijks aangepast aan de gezondheidsindex.

Het impulsbeleid van de gemeente dient strikt afgebakend te worden rekening houdend met volgende elementen:

◆ **Definities:**

- * Jeugdsport: sportparticipatie van jeugd t.e.m. 18 jaar;
- * Jeugdsportbegeleider (JSB): een sporttechnische begeleider actief in een erkende sportvereniging;
- * Jeugdsportcoördinator (JSC): een sportgekwalficeerde jeugdsportbegeleider die het jeugdsportbeleid in de erkende sportvereniging coördineert op het sporttechnische, beleidsmatige en organisatorische vlak;
- * De erkende sportvereniging: een sportvereniging aangesloten bij een erkende Vlaamse sportfederatie en erkend door het gemeentebestuur;

◆ Om in aanmerking te komen, moeten de *maatregelen en acties* in het kader van het impulsbeleid rechtstreeks gericht zijn op:

- * de verhoging van de kwaliteit van de JSB zelf inzake de begeleiding op het sporttechnische, tactische of sociaal-pedagogische vlak;
- * de verhoging van de kwaliteit van de JSC zelf inzake de coördinatie van het jeugdsportbeleid in de sportvereniging op het sporttechnische, beleidsmatige, sociaal-pedagogische en organisatorische vlak;
- * de verhoging van het aantal en van de sportkwalificatie van de JSB en de JSC;
- * de verhoging van het aantal erkende sportverenigingen.
- * bovendien dient specifieke aandacht te gaan naar aspecten van ethisch en medisch verantwoorde sportbeoefening.

◆ **Bestedingsverplichting:**

De impulssubsidie kan besteed worden aan directe financiële ondersteuning van de erkende sportvereniging en aan eigen initiatieven van de gemeente. De meerderheid moet echter naar de directe financiële ondersteuning van de sportverenigingen gaan.

- * Indien de gemeente kiest voor *directe financiële ondersteuning*, dient de verdeling van de subsidies te gebeuren op basis van een subsidiereglement(en) met kwaliteitscriteria waarbij enkel kwaliteitscriteria kunnen gehanteerd worden met betrekking tot:
 - Subsidies voor het behalen van een sportspecifiek diploma of attest van de VTS of een ander, erkend door de VTS;
 - Het organiseren van bijscholingen voor de eigen JSB;
 - Het belonen van de sportverenigingen voor het aantal actieve sportgekwalficeerde JSB;
 - Subsidies voor het beschikken over een actieve JSC;
 - Subsidies voor het vergoeden van de loonkosten van sportgekwalficeerde JSB en JSC;
 - Andere.

* Wanneer de gemeente kiest om *eigen initiatieven* te nemen, dan komen volgende uitgaven in aanmerking:

- Uitgaven voor het behalen van een sportspecifiek diploma of attest van de VTS of een ander getuigschrift, erkend door de VTS;
- Uitgaven voor het organiseren van bijscholingen, gevolgd door de JSB of de JSC;
- Uitgaven voor het aanstellen van sportgekwalificeerde JSB en JSC, op voorwaarde dat die actief de functie uitoefenen in de sportvereniging zelf;
- Uitgaven voor initiatieven die leiden tot nieuwe JSB/JSC of die drop-out van JSB/JSC tegengaan;
- Uitgaven in 2009 voor onderzoek;
- Andere.

Aanvullende subsidie

Om in aanmerking te komen voor een aanvullende subsidie voor verenigings-sportbeleidsplannen in de randgemeenten, moeten de indieners voldoen aan volgende voorwaarden:

- ◆ Het beschikken over een aanvraag met inhoudelijke omschrijving en aanpak overeenkomstig de bepalingen van het besluit en aanvaard door de minister;
- ◆ Het indienen van het jaarlijkse verslag m.b.t. de aanvullende subsidie overeenkomstig de bepalingen van het besluit.

De subsidies die door de toepassing van dit besluit worden uitgekeerd, kunnen uitsluitend aangewend worden voor:

- ◆ de ondersteuning bij de opmaak, de bijsturing, de coördinatie en de evaluatie van het verenigingssportbeleidsplan;
- ◆ de structurele samenwerking met besturen of organisaties voor de uitvoering van het verenigingssportbeleidsplan. Die besturen of organisaties moeten deskundig zijn op het vlak van lokaal sportbeleid én op het vlak van de situatie van de desbetreffende gemeenten.

De subsidie bedraagt maximaal 20% van de beleidssubsidie voorzien in het decreet.

Subsidie Vlaams Instituut voor Sportbeheer en Recreatiebeleid vzw (ISB)

Voor 2013 wordt aan het ISB een subsidie toegekend voor de voorbereiding van de begeleiding van de besturen in het kader van het decreet lokaal sportbeleid.

Deze inhoudelijke opdracht aan het ISB en de nadere voorwaarden om de subsidie te verkrijgen zijn vastgelegd in de beheersovereenkomst 2013.

In de beheersovereenkomst is bepaald dat de ondersteuning van de gemeenten gebeurt op het vlak van volgende inhoudelijke onderwerpen van het decreet lokaal sportbeleid:

- ◆ het ondersteunen van de kwalitatieve uitbouw van de sportverenigingen via een doelgericht subsidiebeleid;
- ◆ het stimuleren van sportverenigingen tot professionalisering met een bijzonder accent op kaliteitsvolle jeugdsportbegeleiding en eventueel tot onderlinge samenwerking;
- ◆ het voeren van een activeringsbeleid met het oog op een levenslange sportparticipatie via een anders georganiseerd laagdrempelig beweeg- en sportaanbod;
- ◆ het voeren van een beweeg- en sportbeleid met aandacht voor transversale samenwerking zodat kansengroepen gelijke kansen krijgen om actief te participeren in sport;

Op 27/9/2012 werd de beheersovereenkomst 2013 tussen de Vlaamse Gemeenschap enerzijds en het ISB anderzijds ondertekend.

Voor 2013 werden, naast het jaarlijkse basisaanbod inzake begeleiding, o.a. volgende specifieke maatregelen en acties gerealiseerd:

- ◆ 7 intervisies omtrent het decreet lokaal sportbeleid
- ◆ 18 projectfiches/inspiratiekaarten met innovatieve acties in het kader van BPS2
- ◆ een uitgebreide inspiratiekaart in het kader van BPS4
- ◆ Uitbreiding ISB-kennisbank o.a. i.f.v. decreet lokaal sportbeleid en de vier beleidsprioriteiten
- ◆ opmaak van een toolbox van relevante lokale indicatoren
- ◆ handleiding en inspiratiebrochure voor de hersamenstelling van de sportraden
- ◆ ontwikkeling van een spel/toolbox rond sport en kansengroepen

Subsidie Vlaams Bureau voor Sportbegeleiding vzw (Vlabus)

Voor 2013 wordt aan Vlabus een subsidie toegekend voor de voorbereiding van de coördinatie en de begeleiding van een pool van professionele begeleiders in de sport in het kader van het decreet lokaal sportbeleid.

Deze inhoudelijke opdracht aan Vlabus en de nadere voorwaarden om de subsidie te verkrijgen zijn vastgelegd in de beheersovereenkomst 2013.

In de beheersovereenkomst is bepaald dat de opdracht van Vlabus gerealiseerd wordt via volgende kerntaken:

- ◆ actieve kennisverzameling en kennisontwikkeling met betrekking tot (nieuwe) noden en behoeften van professionalisering in de sport;
- ◆ de nodige structuur en competentieontwikkeling binnen Vlabus voorzien om zowel op personeelsvlak als op het vlak van administratie de beschreven kerntaken uit te voeren;
- ◆ promotionele initiatieven nemen om de kwalitatieve en legale tewerkstelling in de sportsector te verhogen met bijzondere aandacht voor lokale sportverenigingen;
- ◆ initiatieven nemen om de kwaliteit van de jeugdsportbegeleiders binnen de sportverenigingen te verhogen;
- ◆ initiatieven nemen om de professionele omkadering via coördinerende functies in de sportverenigingen te verhogen;

- ◆ beleidsvoorbereidend werk uitvoeren m.b.t. de basisopdracht en participeren aan werkgroepen dienaangaande

en dit met het oog op:

- * het optimaliseren van de randvoorwaarden die de professionele omkadering van en in de sport kunnen verbeteren;
- * het bevorderen van legale tewerkstelling in de sport;
- * een optimal afstemming van vraag en aanbod alsook voorbereidend onderzoek naar logistieke ondersteunende taken binnen de sportsector;
- * het verbeteren van de kwaliteit van de (jeugdsport)begeleiding in de sport;
- * het verhogen van de professionele omkadering via coördinerende functies in de sportverenigingen;
- * de uitbouw van een bredere en kwaliteitsvolle werking van sportverenigingen;
- * het verhogen van gekwalificeerde begeleiding van G-sporters.

Op 27/9/2012 werd de beheersovereenkomst 2013 tussen de Vlaamse Gemeenschap enerzijds en het Vlabus anderzijds ondertekend.

Voor 2013 werden, naast het jaarlijkse basisaanbod inzake lesuren sportbegeleiding (165.717 lesuren), volgende specifieke maatregelen en acties gerealiseerd:

- ◆ het verderzetten en uitbreiden van het pilootproject sportclubs op uurbasis aan een lager tarief ;
- ◆ het verderzetten en uitbreiden van het pilootproject waarbij 28 sportclubs een halftijdse trainer via Vlabus kunnen inschakelen;
- ◆ een nieuwe samenstelling van de Raad van Bestuur en de Algemene Vergadering en de aanpassing van de statuten met het oog op het nieuwe tewerkstellingsdecreet;
- ◆ een nieuw beleidsplan 2014-2018 werd opgesteld;
- ◆ een herstructureringsproces, onder leiding van de externe firma Thetis, i.k.v. de nieuwe opdrachten binnen het decreet lokaal sportbeleid;
- ◆ wervingscampagne.

Subsidie monitoringopdracht

Het decreet voorziet in een subsidie voor de monitoring van het decreet. In 2013 werd geen monitoringopdracht uitgeschreven in het kader van het Sport voor Allen-decreet.

3. Financiële weerslag

Aangezien de definitieve subsidie 2013 voor de besturen en de indieners van een verenigingssportbeleidsplan beslist wordt na controle van het jaarlijkse verslag 2013 dat ingediend moet worden voor 1/9/2014, worden in dit Bloso-jaarverslag 2014 nog de definitieve subsidies 2013 opgenomen. Voor de principiële subsidies 2014 wordt verwezen naar hoofdstuk 10 m.b.t. decreet lokaal sportbeleid.

◆ Overzicht m.b.t. het aantal begunstigden per subsidie:

OVERZICHT 2013 M.B.T. HET AANTAL BEGUNSTIGDEN PER SUBSIDIE						
	Gemeenten	VSBP	Provincies	VGC	Brussel	Totaal
Beleidssubsidie 2012	*283	12	5	1	0	*301
Impulssubsidie 2012	275	0	0	0	0	275
Aanvullende Subsidie 2012 randgemeenten	0	5	0	0	0	5
<i>*SBP= 285 goedgekeurde gem SBP maar Niel en Voeren ontvangen geen beleidssubsidie 2013 (geen SGA)</i>						
ISB	1					
VLABUS	1					
Monitoringopdracht	0					

◆ Overzicht aantal sportgekwalificeerde ambtenaren (SGA) – situatie 31/12/2013:

Het betreft hier het aantal sportgekwalificeerde ambtenaren in VTE dat in het kader van het SVA-decreet geregistreerd werd op 31/12/2013 teneinde te voldoen aan de minimale decretale voorwaarden, m.a.w. dus niet het effectief aantal sportgekwalificeerde ambtenaren. Bijkomend heeft dit enkel betrekking op de besturen aangezien de indieners van een verenigingssportbeleidsplan niet over een SGA dienen te beschikken.

OVERZICHT 2013 M.B.T. HET AANTAL SGA IN VTE PER GESUBSIDIEERD BESTUUR		
	Aantal gesubsidieerde gemeenten (excl.VSBP)	Aantal SGA (VTE)
Antwerpen	*67	84,37
Limburg	*42	58,59
Oost-Vlaanderen	61	77,20
Vlaams-Brabant	54	61,70
West-Vlaanderen	59	85,83
TOTAAL	*283	368,10
	Aantal gesubsidieerde provincies + VGC	Aantal SGA (VTE)
	6	18,00
ALGEMEEN TOTAAL	*289	386,10
<i>*SBP= 291 goedgekeurde SBP van besturen (excl.VSBP) maar Niel (A) en Voeren (L) worden niet gesubsidieerd in 2013 (geen SGA)</i>		

◆ Overzicht m.b.t. de definitieve subsidies 2013

OVERZICHT DEFINITIEVE SUBSIDIES 2013 SVA-DECREET						
Subsidievorm BS= beleidssubsidie IS = Impulssubsidie AS= Aanvullende subsidie		Decretaal 100%	Principiële subsidie binnen krediet	Toegekend subsidie na controle JV binnen krediet	Uitbetaald binnen krediet op '13(V) en '14(S)	Terugv over '13 in '15
gemeenten	BS	10.320.531,53	9.768.644,74	9.647.542,64	9.701.392,14	-53.849,50
VSBP	BS	169.752,59	160.675,12	148.899,19	154.708,09	-5.808,90
gemeenten	IS	5.240.116,86	4.959.903,47	4.862.666,45	4.902.343,40	-39.676,95
VSBP	AS	21.950,40	20.776,63	20.776,63	20.776,63	0,00
VGCgem	BS	446.984,36	401.000,00	401.000,00	401.000,00	0,00
Subtot gem		16.199.335,74	15.310.999,96	15.080.884,91	15.180.220,26	99.335,35
provincie	BS	1.419.346,32	1.273.000,00	1.273.000,00	1.273.000,00	0,00
VGC	BS	446.984,36	401.000,00	401.000,00	401.000,00	0,00
Subtot besturen		18.065.666,42	16.984.999,96	16.754.884,91	16.854.220,26	99.335,35
ISB		150.000,00	150.000,00	150.000,00	150.000,00	0,00
Vlabus		75.000,00	75.000,00	75.000,00	75.000,00	0,00
OND		0,00		0,00	0,00	0,00
TOTAAL 2013		18.290.666,42	17.209.999,96	16.979.884,91	17.079.220,26	99.335,35

(Bedragen in euro)

Voor 2013 geeft dit definitief volgende procentuele verhoudingen: 29,09% (gemeenten, VSBP en VGC gem), 2,46% (provincies), 0,77% (VGC), 0,29% (ISB), 0,00% (onderwijsinstelling/monitoring) en 0,14% (Vlabus) van de totale subsidies aan derden (private sector en lokale/provinciale besturen, zie tabel OVERZICHT SUBSIDIES).

- ◆ Voor de definitieve subsidie 2013 per begunstigde wordt verwezen naar de hierna volgende tabellen.

OVERZICHT DEFINITIEVE BELEIDSSUBSIDIE 2013 GEMEENTEN				
Gemeente	Beleids­subsidie 2013 decretaal	Toegekende subsidie 2013 na controle JV en binnen krediet	Uitbetaald binnen krediet op 13(V) en 14(S)	Terugv over 13 in 15
Aalst	137.201,29	129.864,50	129.864,50	0,00
Aalter	33.289,16	31.509,03	31.509,03	0,00
Aarschot	48.198,88	45.621,46	45.621,46	0,00
Aartselaar	23.937,69	22.657,63	22.657,63	0,00
Affligem	21.145,15	20.014,42	20.014,42	0,00
Alken	18.966,11	17.951,90	17.951,90	0,00
Antwerpen	842.460,48	797.410,21	797.410,21	0,00
Anzegem	24.256,17	22.959,08	22.959,08	0,00
Ardooie	15.233,23	12.571,93	12.976,78	-404,85
Arendonk	21.612,81	20.457,08	20.457,08	0,00
As	13.416,24	12.698,81	12.698,81	0,00
Asse	51.752,41	48.984,97	48.984,97	0,00
Assenede	23.369,46	22.119,78	22.119,78	0,00
Avelgem	16.160,16	15.296,00	15.296,00	0,00
Balen	36.155,45	34.222,04	34.222,04	0,00
Beernem	25.741,27	24.364,77	24.364,77	0,00
Beerse	28.775,18	27.236,43	27.236,43	0,00
Beersel	40.637,58	36.499,83	36.499,83	0,00
Begijnendijk	16.698,22	15.805,29	15.805,29	0,00
Bekkevoort	10.189,57	9.644,68	9.644,68	0,00
Beringen	73.184,19	65.280,15	65.280,15	0,00
Berlaar	18.371,06	16.535,80	16.535,80	0,00
Berlare	24.623,25	23.306,52	23.306,52	0,00
Beveren	78.365,30	74.174,74	74.174,74	0,00
Bierbeek	16.106,52	15.245,23	15.245,23	0,00
Bilzen	52.562,01	49.751,28	49.751,28	0,00
Blankenberge	32.412,51	30.679,27	30.679,27	0,00
Bocholt	21.336,24	20.195,30	20.195,30	0,00
Boechout	21.327,86	20.187,36	20.187,36	0,00
Bonheiden	24.676,89	23.357,30	23.357,30	0,00
Boom	28.773,50	27.234,84	27.234,84	0,00
Boortmeerbeek	20.058,98	18.986,33	18.986,33	0,00
Borgloon	17.591,63	16.650,92	16.650,92	0,00
Bornem	34.975,41	33.105,11	33.105,11	0,00
Borsbeek	17.152,47	16.235,24	16.235,24	0,00
Boutersem	13.060,88	12.362,46	12.362,46	0,00
Brakel	24.019,82	22.735,37	22.735,37	0,00
Brasschaat	62.523,61	56.244,85	56.244,85	0,00
Brecht	46.775,80	44.274,48	44.274,48	0,00
Bredene	27.650,45	26.171,84	26.171,84	0,00
Bree	25.778,15	23.128,46	23.128,46	0,00
Brugge	196.399,34	185.896,96	185.896,96	0,00
Buggenhout	23.863,94	22.587,83	22.587,83	0,00
Damme	18.176,62	17.204,63	17.204,63	0,00
De Haan	20.907,13	19.789,13	19.789,13	0,00

De Panne	18.015,70	17.052,32	17.052,32	0,00
De Pinte	17.103,86	16.189,23	16.189,23	0,00
Deerlijk	19.132,05	18.108,97	18.108,97	0,00
Deinze	49.823,11	47.158,83	47.158,83	0,00
Denderleeuw	31.963,29	30.254,07	30.254,07	0,00
Dendermonde	74.563,70	70.576,43	70.576,43	0,00
Dentergem	13.977,76	13.230,30	13.230,30	0,00
Dessel	15.472,92	14.645,51	14.645,51	0,00
Destelbergen	29.643,44	28.058,27	28.058,27	0,00
Diepenbeek	30.803,37	29.156,17	29.156,17	0,00
Diest	38.986,53	36.901,74	36.901,74	0,00
Diksmuide	27.543,18	26.070,31	26.070,31	0,00
Dilbeek	67.698,02	64.142,72	64.142,72	0,00
Dilsen-Stokkem	33.434,99	31.647,07	31.647,07	0,00
Duffel	28.396,36	26.877,87	26.877,87	0,00
Edegem	35.307,29	33.419,24	33.419,24	0,00
Eeklo	33.983,10	30.570,44	30.570,44	0,00
Erpe-Mere	32.643,83	30.898,21	30.898,21	0,00
Essen	30.297,16	23.397,58	25.809,32	-2.411,74
Evergem	56.474,24	53.454,30	53.454,30	0,00
Galmaarden	14.306,29	13.328,65	13.328,65	0,00
Gavere	21.001,00	19.877,98	19.877,98	0,00
Geel	63.440,49	60.048,03	60.048,03	0,00
Geetbets	9.968,31	9.435,26	9.435,26	0,00
Genk	109.394,95	103.545,10	103.545,10	0,00
Gent	416.101,10	393.850,24	393.850,24	0,00
Geraardsbergen	54.692,45	51.767,79	51.767,79	0,00
Gingelom	13.820,20	13.081,17	13.081,17	0,00
Gistel	19.765,65	18.708,69	18.708,69	0,00
Glabbeek	8.831,85	8.359,57	8.359,57	0,00
Gooik	15.389,11	14.566,19	14.566,19	0,00
Grimbergen	60.024,41	56.814,62	56.814,62	0,00
Grobbendonk	18.516,89	17.526,70	17.526,70	0,00
Haacht	23.778,45	22.506,90	22.506,90	0,00
Haaltert	29.683,67	28.096,34	28.096,34	0,00
Halen	15.675,74	14.837,49	14.837,49	0,00
Halle	61.771,00	58.467,82	58.467,82	0,00
Ham	17.420,66	16.489,09	16.489,09	0,00
Hamme	40.959,41	38.769,12	38.769,12	0,00
Hamont-Achel	23.843,82	22.568,78	22.568,78	0,00
Harelbeke	45.185,09	38.491,95	38.491,95	0,00
Hasselt	125.023,76	118.338,16	118.338,16	0,00
Hechtel-Eksel	20.013,72	18.943,50	18.943,50	0,00
Heers	11.905,99	11.269,32	11.269,32	0,00
Heist-op-den-Berg	67.905,86	64.274,61	64.274,61	0,00
Herent	34.599,94	32.749,72	32.749,72	0,00
Herentals	45.874,01	43.420,91	43.420,91	0,00
Herenthout	14.661,65	13.877,62	13.877,62	0,00
Herk-de-Stad	20.643,97	19.540,03	19.540,03	0,00
Herne	11.015,93	10.426,86	10.426,86	0,00
Herselt	24.135,48	22.844,84	22.844,84	0,00
Herzele	28.870,72	27.326,87	27.326,87	0,00

Heusden-Zolder	53.643,15	50.774,61	50.774,61	0,00
Heuvelland	13.308,96	12.597,27	12.597,27	0,00
Hoeilaart	17.665,38	16.720,73	16.720,73	0,00
Hoeselt	16.071,32	15.211,91	15.211,91	0,00
Holsbeek	16.299,28	15.427,68	15.427,68	0,00
Hooglede	16.585,91	15.698,99	15.698,99	0,00
Hoogstraten	34.170,84	32.343,57	32.343,57	0,00
Houthalen-Helchteren	50.882,47	48.161,54	48.161,54	0,00
Houthulst	16.307,67	15.435,62	15.435,62	0,00
Hove	13.743,09	13.008,18	13.008,18	0,00
Huldenberg	15.970,75	15.116,72	15.116,72	0,00
Hulshout	16.864,16	15.962,36	15.962,36	0,00
Ichtegem	23.295,71	22.049,98	22.049,98	0,00
Ieper	58.812,53	55.667,56	55.667,56	0,00
Ingelmunster	17.982,18	17.020,59	17.020,59	0,00
Izegem	45.865,62	43.412,98	43.412,98	0,00
Jabbeke	23.099,59	21.864,34	21.864,34	0,00
Kalmthout	30.382,64	28.757,94	28.757,94	0,00
Kampenhout	18.967,78	17.953,48	17.953,48	0,00
Kapellen	44.496,18	28.534,10	37.905,08	-9.370,98
Kapelle-op-den-Bos	15.355,59	14.534,46	14.534,46	0,00
Kaprijke	10.590,18	10.023,87	10.023,87	0,00
Kasterlee	30.392,70	28.767,47	28.767,47	0,00
Keerbergen	21.411,67	20.266,69	20.266,69	0,00
Kinrooi	20.536,70	19.438,51	19.438,51	0,00
Kluisbergen	10.804,73	10.226,96	10.226,96	0,00
Knesselare	13.771,59	13.035,16	13.035,16	0,00
Knokke-Heist	56.997,21	53.949,31	53.949,31	0,00
Koekelare	14.306,29	13.541,27	13.541,27	0,00
Koksijde	37.132,67	35.147,01	35.147,01	0,00
Kontich	34.762,53	32.903,62	32.903,62	0,00
Kortemark	20.561,84	19.462,31	19.462,31	0,00
Kortenaken	13.168,16	12.463,99	12.463,99	0,00
Kortenberg	32.503,03	30.764,94	30.764,94	0,00
Kortesseem	14.080,01	13.327,09	13.327,09	0,00
Kortrijk	126.081,44	119.339,29	119.339,29	0,00
Kruibeke	26.866,00	25.429,36	25.429,36	0,00
Kruishoutem	13.605,65	12.878,09	12.878,09	0,00
Kuurne	21.725,12	20.563,38	20.563,38	0,00
Laakdal	26.036,28	24.644,00	24.644,00	0,00
Laarne	20.600,39	19.498,79	19.498,79	0,00
Lanaken	42.908,82	40.614,29	40.614,29	0,00
Landen	26.058,07	24.664,62	24.664,62	0,00
Langemark-Poelkapelle	13.377,68	12.662,31	12.662,31	0,00
Lebbeke	30.836,89	29.187,90	29.187,90	0,00
Lede	30.221,73	28.605,63	28.605,63	0,00
Ledegem	15.938,90	15.086,58	15.086,58	0,00
Lendelede	9.527,47	9.017,99	9.017,99	0,00
Lennik	14.943,25	14.144,16	14.144,16	0,00
Leopoldsburg	25.431,18	24.071,26	24.071,26	0,00
Leuven	163.690,14	154.936,88	154.936,88	0,00
Lichtervelde	14.267,74	13.504,78	13.504,78	0,00

Liedekerke	21.197,12	20.063,61	20.063,61	0,00
Lier	57.453,14	54.380,86	54.380,86	0,00
Lierde	10.965,64	10.379,26	10.379,26	0,00
Lille	27.405,73	25.940,22	25.940,22	0,00
Lint	14.448,77	13.676,12	13.676,12	0,00
Lochristi	36.505,77	34.553,63	34.553,63	0,00
Lokeren	66.849,86	63.275,09	63.275,09	0,00
Lommel	55.999,88	53.005,30	53.005,30	0,00
Londerzeel	29.951,86	28.350,19	28.350,19	0,00
Lo-Reninge	5.529,76	5.234,06	5.234,06	0,00
Lovendegem	15.871,86	15.023,11	15.023,11	0,00
Lubbeek	23.387,90	22.137,24	22.137,24	0,00
Lummen	24.066,76	22.779,80	22.779,80	0,00
Maarkedal	10.774,56	10.198,39	10.198,39	0,00
Maaseik	41.616,48	39.391,06	39.391,06	0,00
Maasmechelen	62.637,60	59.288,08	59.288,08	0,00
Machelen	23.027,52	21.796,13	21.796,13	0,00
Maldegem	38.763,60	36.690,73	36.690,73	0,00
Malle	24.745,61	23.422,34	23.422,34	0,00
Mechelen	137.992,45	130.613,34	130.613,34	0,00
Meerhout	16.616,08	15.727,54	15.727,54	0,00
Meeuwen-Gruitrode	21.723,44	20.561,79	20.561,79	0,00
Meise	30.872,09	29.221,21	29.221,21	0,00
Melle	18.464,92	17.477,52	17.477,52	0,00
Menen	54.782,96	51.853,46	51.853,46	0,00
Merchtem	26.304,47	24.897,84	24.897,84	0,00
Merelbeke	39.398,88	37.292,03	37.292,03	0,00
Merksplas	14.375,02	13.606,32	13.606,32	0,00
Meulebeke	18.582,26	17.588,58	17.588,58	0,00
Middelkerke	31.934,80	30.227,10	30.227,10	0,00
Mol	58.376,72	55.255,04	55.255,04	0,00
Moorslede	18.312,39	17.333,14	17.333,14	0,00
Mortsel	42.144,48	39.890,82	39.890,82	0,00
Nazareth	19.026,45	18.009,01	18.009,01	0,00
Neerpelt	27.968,93	26.473,30	26.473,30	0,00
Nevele	19.960,09	18.892,73	18.892,73	0,00
Niel	0,00	0,00	0,00	0,00
Nieuwerkerken	11.215,40	9.539,23	9.554,09	-14,86
Nieuwpoort	19.054,94	18.035,99	18.035,99	0,00
Nijlen	36.985,16	35.007,39	35.007,39	0,00
Ninove	62.513,56	59.170,67	59.170,67	0,00
Olen	19.985,23	18.916,53	18.916,53	0,00
Oostende	117.809,43	111.509,61	111.509,61	0,00
Oostkamp	38.156,82	36.116,40	36.116,40	0,00
Oostrozebeke	12.665,30	11.988,02	11.988,02	0,00
Opglabbeek	17.033,46	16.122,60	16.122,60	0,00
Oudenaarde	50.701,44	47.990,20	47.990,20	0,00
Oudenburg	15.270,10	14.453,53	14.453,53	0,00
Oud-Heverlee	18.515,21	17.237,61	17.237,61	0,00
Oud-Turnhout	21.631,25	20.474,52	20.474,52	0,00
Overijse	41.428,75	39.213,37	39.213,37	0,00
Overpelt	24.137,16	22.846,43	22.846,43	0,00

Peer	27.144,24	25.692,71	25.692,71	0,00
Pepingen	7.403,74	7.007,83	7.007,83	0,00
Pittem	11.336,08	10.614,94	10.614,94	0,00
Poperinge	33.505,39	31.713,70	31.713,70	0,00
Putte	28.035,98	26.536,77	26.536,77	0,00
Puurs	27.999,10	26.501,86	26.501,86	0,00
Ranst	30.947,52	29.292,61	29.292,61	0,00
Ravels	24.329,92	19.961,44	20.726,00	-764,56
Retie	18.101,19	17.133,23	17.133,23	0,00
Riemst	27.263,25	25.805,36	25.805,36	0,00
Rijkevorsel	19.165,57	18.140,70	18.140,70	0,00
Roeselare	98.598,60	90.684,95	90.684,95	0,00
Ronse	42.580,29	40.303,32	40.303,32	0,00
Roosdaal	18.873,91	17.864,63	17.864,63	0,00
Rotselaar	26.757,04	16.104,68	22.793,60	-6.688,92
Ruiselede	8.672,61	8.208,84	8.208,84	0,00
Rumst	24.935,02	23.601,63	23.601,63	0,00
Schelle	13.557,04	12.832,09	12.832,09	0,00
Scherpenheuvel- Zichem	37.868,52	35.843,52	35.843,52	0,00
Schilde	32.638,80	30.893,46	30.893,46	0,00
Schoten	56.598,28	44.196,65	48.214,53	-4.017,88
Sint-Amands	13.617,38	12.889,19	12.889,19	0,00
Sint-Gillis-Waas	31.639,79	29.947,87	29.947,87	0,00
Sint-Katelijne-Waver	34.108,82	32.284,87	32.284,87	0,00
Sint-Laureins	11.129,91	10.534,74	10.534,74	0,00
Sint-Lievens-Houtem	16.736,77	15.841,78	15.841,78	0,00
Sint-Martens-Latem	14.043,13	13.292,18	13.292,18	0,00
Sint-Niklaas	122.165,86	77.088,72	104.069,77	-26.981,05
Sint-Pieters-Leeuw	54.050,47	47.073,31	47.073,31	0,00
Sint-Truiden	66.623,58	63.060,91	63.060,91	0,00
Stabroek	30.218,38	28.602,46	28.602,46	0,00
Staden	18.355,97	17.374,39	17.374,39	0,00
Steenokkerzeel	19.510,87	18.467,53	18.467,53	0,00
Stekene	29.311,56	27.744,13	27.744,13	0,00
Temse	48.423,49	42.428,85	42.428,85	0,00
Ternat	25.380,89	24.023,66	24.023,66	0,00
Tervuren	35.595,60	33.692,13	33.692,13	0,00
Tessenderlo	30.350,80	26.917,95	26.917,95	0,00
Tielt	33.393,08	31.607,40	31.607,40	0,00
Tielt-Winge	17.665,38	14.279,53	15.048,66	-769,13
Tienen	55.292,52	52.335,78	52.335,78	0,00
Tongeren	51.219,38	48.480,44	48.480,44	0,00
Torhout	33.773,58	31.967,54	31.967,54	0,00
Tremelo	24.604,81	23.289,08	23.289,08	0,00
Turnhout	69.682,63	65.956,38	65.956,38	0,00
Veurne	19.303,02	18.270,80	18.270,80	0,00
Vilvoorde	68.732,23	65.056,80	65.056,80	0,00
Voeren	0,00	0,00	0,00	0,00
Vorselaar	12.806,10	12.121,30	12.121,30	0,00
Vosselaar	17.935,25	16.976,17	16.976,17	0,00
Waarschoot	13.376,01	12.660,73	12.660,73	0,00
Waasmunster	17.697,23	16.750,88	16.750,88	0,00

Wachtebeke	12.206,03	11.553,32	11.553,32	0,00
Waregem	61.601,71	58.307,58	58.307,58	0,00
Wellen	12.412,20	11.748,47	11.748,47	0,00
Wervik	30.798,34	29.151,41	29.151,41	0,00
Westerlo	40.863,87	38.678,69	38.678,69	0,00
Wetteren	40.446,50	38.283,63	38.283,63	0,00
Wevelgem	52.089,32	49.303,87	49.303,87	0,00
Wichelen	19.065,00	17.915,75	17.915,75	0,00
Wielsbeke	15.400,85	14.577,29	14.577,29	0,00
Wijnegem	15.154,45	14.344,07	14.344,07	0,00
Willebroek	41.611,45	37.732,07	37.732,07	0,00
Wingene	23.381,19	22.130,89	22.130,89	0,00
Wommelgem	20.761,31	19.651,11	19.651,11	0,00
Wortegem-Petegem	10.518,10	9.955,64	9.955,64	0,00
Wuustwezel	32.764,51	31.012,44	31.012,44	0,00
Zandhoven	21.086,49	19.958,90	19.958,90	0,00
Zaventem	53.160,41	50.317,68	50.317,68	0,00
Zedelgem	37.412,59	35.411,97	35.411,97	0,00
Zelzate	20.937,31	19.165,70	19.165,70	0,00
Zemst	37.293,58	35.299,32	35.299,32	0,00
Zingem	12.247,93	11.592,98	11.592,98	0,00
Zoersel	36.130,30	34.198,24	34.198,24	0,00
Zomergem	13.768,24	13.031,99	13.031,99	0,00
Zonhoven	35.010,61	33.138,43	33.138,43	0,00
Zonnebeke	20.751,25	19.641,58	19.641,58	0,00
Zottegem	42.571,91	40.295,39	40.295,39	0,00
Zoutleeuw	13.831,93	13.092,28	13.092,28	0,00
Zulte	25.625,61	19.404,23	21.829,76	-2.425,53
Zutendaal	11.857,38	11.223,31	11.223,31	0,00
Zwalm	13.484,96	12.763,86	12.763,86	0,00
Zwevegem	40.578,92	38.408,98	38.408,98	0,00
Zwijndrecht	31.249,24	29.578,20	29.578,20	0,00
Totaal 2013	10.320.531,53	9.647.542,64	9.701.392,14	-53.849,50

(Bedragen in euro)

OVERZICHT DEFINITIEVE IMPULSSUBSIDIE 2013 GEMEENTEN				
Gemeente	Impulssubsidie 2013 decretaal	Toegekende subsidie 2013 na controle JV en binnen krediet	Uitbetaald binnen krediet op 13(V) en 14(S)	Terugv over 13 in 15
Aalst	70.674,37	66.895,08	66.895,08	0,00
Aalter	17.147,73	16.230,77	16.230,77	0,00
Aarschot	24.827,94	23.500,28	23.500,28	0,00
Aartselaar	12.330,65	11.424,80	11.424,80	0,00
Affligem	10.892,17	10.309,71	10.309,71	0,00
Alken	9.769,72	4.500,00	8.322,56	-3.822,56
Antwerpen	433.963,58	404.976,16	404.976,16	0,00
Anzegem	12.494,70	11.826,56	11.826,56	0,00

Ardoioe	7.846,86	7.263,52	7.263,52	0,00
Arendonk	11.133,07	10.537,73	10.537,73	0,00
As	6.910,90	6.541,34	6.541,34	0,00
Asse	26.658,41	23.000,00	23.000,00	0,00
Assenede	12.037,95	11.199,99	11.199,99	0,00
Avelgem	8.324,33	7.680,00	7.680,00	0,00
Balen	18.624,19	17.628,27	17.628,27	0,00
Beernem	13.259,70	12.168,00	12.168,00	0,00
Beerse	14.822,51	13.600,00	13.600,00	0,00
Beersel	20.933,01	19.813,62	19.813,62	0,00
Begijnendijk	8.601,49	8.141,52	8.141,52	0,00
Bekkevoort	5.248,79	4.968,11	4.968,11	0,00
Beringen	37.698,24	35.682,34	35.682,34	0,00
Berlaar	9.463,20	8.957,16	8.957,16	0,00
Berlare	12.683,79	12.005,53	12.005,53	0,00
Beveren	40.367,10	12.000,00	34.387,64	-22.387,64
Bierbeek	8.296,70	7.853,03	7.853,03	0,00
Bilzen	27.075,45	24.153,53	24.153,53	0,00
Blankenberge	16.696,15	15.803,33	15.803,33	0,00
Bocholt	10.990,61	10.402,89	10.402,89	0,00
Boechout	10.986,29	10.398,80	10.398,80	0,00
Bonheiden	12.711,42	11.770,00	11.770,00	0,00
Boom	14.821,65	14.029,07	14.029,07	0,00
Boortmeerbeek	10.332,67	9.780,13	9.780,13	0,00
Borgloon	9.061,70	8.577,13	8.577,13	0,00
Bornem	18.016,34	17.052,92	17.052,92	0,00
Borsbeek	0,00	0,00	0,00	0,00
Boutersem	6.727,85	6.000,00	6.000,00	0,00
Brakel	12.372,96	11.711,31	11.711,31	0,00
Brasschaat	32.206,82	30.484,58	30.484,58	0,00
Brecht	24.094,89	22.806,42	22.806,42	0,00
Bredene	14.243,15	13.100,00	13.100,00	0,00
Bree	13.278,70	12.000,00	12.000,00	0,00
Brugge	101.168,14	90.765,50	90.765,50	0,00
Buggenhout	12.292,66	11.635,31	11.635,31	0,00
Damme	9.363,04	8.862,36	8.862,36	0,00
De Haan	10.769,57	10.193,67	10.193,67	0,00
De Panne	9.280,15	8.783,90	8.783,90	0,00
De Pinte	8.810,44	8.339,31	8.339,31	0,00
Deerlijk	9.855,19	5.237,27	8.395,37	-3.158,10
Deinze	25.664,61	24.292,20	24.292,20	0,00
Denderleeuw	16.464,75	15.584,31	15.584,31	0,00
Dendermonde	38.408,84	36.354,94	36.354,94	0,00
Dentergem	7.200,15	6.815,13	6.815,13	0,00
Dessel	7.970,33	7.544,12	7.544,12	0,00
Destelbergen	15.269,77	14.453,22	14.453,22	0,00
Diepenbeek	15.867,26	14.500,00	14.500,00	0,00
Diest	20.082,53	19.008,62	19.008,62	0,00
Diksmuide	14.187,89	13.429,20	13.429,20	0,00
Dilbeek	34.872,23	35.401,51	35.401,51	0,00
Dilsen-Stokkem	17.222,85	16.301,86	16.301,86	0,00
Duffel	14.627,37	13.415,00	13.415,00	0,00

Edegem	18.187,30	17.214,74	17.214,74	0,00
Eeklo	17.505,19	16.569,10	16.569,10	0,00
Erpe-Mere	16.815,31	15.916,12	15.916,12	0,00
Essen	15.606,50	14.771,94	14.771,94	0,00
Evergem	29.090,70	27.535,09	27.535,09	0,00
Galmaarden	7.369,38	6.937,01	6.937,01	0,00
Gavere	10.817,92	10.239,43	10.239,43	0,00
Geel	32.679,11	30.931,61	30.931,61	0,00
Geetbets	5.134,82	4.860,24	4.860,24	0,00
Genk	56.350,92	53.337,58	53.337,58	0,00
Gent	214.339,69	201.212,75	201.212,75	0,00
Geraardsbergen	28.172,87	26.666,33	26.666,33	0,00
Gingelom	7.118,98	6.738,29	6.738,29	0,00
Gistel	10.181,57	9.361,20	9.361,20	0,00
Glabbeek	4.549,41	4.200,00	4.200,00	0,00
Gooik	7.927,15	7.503,26	7.503,26	0,00
Grimbergen	30.919,44	29.266,03	29.266,03	0,00
Grobbendonk	9.538,32	9.028,27	9.028,27	0,00
Haacht	12.248,62	11.593,63	11.593,63	0,00
Haaltert	0,00	0,00	0,00	0,00
Halen	8.074,80	7.643,00	7.643,00	0,00
Halle	31.819,14	30.117,62	30.117,62	0,00
Ham	8.973,63	8.493,77	8.493,77	0,00
Hamme	21.098,79	19.970,53	19.970,53	0,00
Hamont-Achel	12.282,30	8.158,28	10.462,96	-2.304,68
Harelbeke	23.275,49	22.030,84	22.030,84	0,00
Hasselt	64.401,55	60.957,70	60.957,70	0,00
Hechtel-Eksel	10.309,36	9.758,07	9.758,07	0,00
Heers	6.132,95	5.805,00	5.805,00	0,00
Heist-op-den-Berg	34.979,29	29.000,00	29.797,91	-797,91
Herent	17.822,93	16.869,86	16.869,86	0,00
Herentals	23.630,36	20.821,00	20.821,00	0,00
Herenthout	7.552,43	7.148,57	7.148,57	0,00
Herk-de-Stad	10.634,01	9.850,00	9.850,00	0,00
Herne	5.674,46	5.371,01	5.371,01	0,00
Herselt	12.432,53	11.501,42	11.501,42	0,00
Herzele	14.871,73	14.076,48	14.076,48	0,00
Heusden-Zolder	27.632,36	26.154,72	26.154,72	0,00
Heuvelland	6.855,64	6.489,04	6.489,04	0,00
Hoeilaart	9.099,69	8.303,90	8.303,90	0,00
Hoeselt	8.278,57	7.835,88	7.835,88	0,00
Holsbeek	8.396,00	7.947,02	7.947,02	0,00
Hooglede	8.543,64	8.010,30	8.010,30	0,00
Hoogstraten	17.601,89	16.660,63	16.660,63	0,00
Houthalen-Helchteren	26.210,29	24.094,97	24.094,97	0,00
Houthulst	8.400,31	7.749,99	7.749,99	0,00
Hove	7.079,27	6.700,70	6.700,70	0,00
Huldenberg	8.226,77	7.786,84	7.786,84	0,00
Hulshout	8.686,97	7.653,60	7.653,60	0,00
Ichtegem	11.999,96	11.358,27	11.358,27	0,00
Ieper	30.295,18	28.675,16	28.675,16	0,00
Ingelmunster	9.262,88	8.535,00	8.535,00	0,00

Izegem	23.626,05	21.400,00	21.400,00	0,00
Jabbeke	11.898,93	10.940,00	10.940,00	0,00
Kalmthout	15.650,54	14.813,63	14.813,63	0,00
Kampenhout	9.770,58	9.248,10	9.248,10	0,00
Kapellen	22.920,62	21.694,96	21.694,96	0,00
Kapelle-op-den-Bos	7.909,89	7.385,20	7.385,20	0,00
Kaprijke	5.455,15	5.163,44	5.163,44	0,00
Kasterlee	15.655,72	14.818,53	14.818,53	0,00
Keerbergen	11.029,46	10.439,66	10.439,66	0,00
Kinrooi	10.578,75	10.013,06	10.013,06	0,00
Kluisbergen	5.565,67	5.268,04	5.268,04	0,00
Knesselare	7.093,94	6.714,60	6.714,60	0,00
Knokke-Heist	29.360,09	27.790,07	27.790,07	0,00
Koekelare	7.369,38	6.975,30	6.975,30	0,00
Koksijde	19.127,57	18.104,72	18.104,72	0,00
Kontich	17.906,68	11.144,27	15.254,21	-4.109,94
Kortemark	10.591,70	10.025,31	10.025,31	0,00
Kortenaken	6.783,11	6.420,39	6.420,39	0,00
Kortenbergh	16.742,78	14.890,00	14.890,00	0,00
Kortesseme	7.252,82	6.864,98	6.864,98	0,00
Kortrijk	64.946,37	61.473,38	61.473,38	0,00
Kruibeke	13.839,06	13.099,02	13.099,02	0,00
Kruishoutem	7.008,46	6.633,68	6.633,68	0,00
Kuurne	11.190,92	10.592,49	10.592,49	0,00
Laakdal	13.411,66	12.694,47	12.694,47	0,00
Laarne	10.611,56	10.044,11	10.044,11	0,00
Lanaken	22.102,96	20.921,01	20.921,01	0,00
Landen	13.422,89	12.500,00	12.500,00	0,00
Langemark-Poelkapelle	6.891,04	6.092,00	6.092,00	0,00
Lebbeke	15.884,53	15.035,11	15.035,11	0,00
Lede	15.567,65	14.735,17	14.735,17	0,00
Ledegem	8.210,36	7.771,31	7.771,31	0,00
Lendelede	0,00	0,00	0,00	0,00
Lennik	7.697,48	7.285,86	7.285,86	0,00
Leopoldsburg	13.099,97	12.399,46	12.399,46	0,00
Leuven	84.319,16	79.810,22	79.810,22	0,00
Lichtervelde	7.349,52	6.956,51	6.956,51	0,00
Liedekerke	10.918,94	10.335,06	10.335,06	0,00
Lier	29.594,94	28.012,37	28.012,37	0,00
Lierde	5.648,56	5.199,94	5.199,94	0,00
Lille	14.117,09	13.362,18	13.362,18	0,00
Lint	7.442,77	6.306,03	6.340,29	-34,26
Lochristi	18.804,65	17.799,08	17.799,08	0,00
Lokeren	34.435,33	32.593,91	32.593,91	0,00
Lommel	28.846,35	27.303,81	27.303,81	0,00
Londerzeel	15.428,64	14.603,60	14.603,60	0,00
Lo-Reninge	2.848,46	2.696,13	2.696,13	0,00
Lovendegem	8.175,82	7.738,62	7.738,62	0,00
Lubbeek	12.047,44	11.403,21	11.403,21	0,00
Lummen	12.397,13	11.734,20	11.734,20	0,00
Maarkedal	5.550,13	5.253,34	5.253,34	0,00
Maaseik	21.437,25	20.290,90	20.290,90	0,00

Maasmechelen	32.265,53	30.540,14	30.540,14	0,00
Machelen	11.861,81	10.913,25	10.913,25	0,00
Maldegem	19.967,69	18.899,92	18.899,92	0,00
Malle	12.746,82	12.065,19	12.065,19	0,00
Mechelen	71.081,91	64.625,99	64.625,99	0,00
Meerhout	8.559,19	8.101,49	8.101,49	0,00
Meeuwen-Gruitrode	11.190,06	10.591,67	10.591,67	0,00
Meise	15.902,66	15.000,45	15.000,45	0,00
Melle	9.511,55	9.002,93	9.002,93	0,00
Menen	28.219,50	26.710,48	26.710,48	0,00
Merchtem	13.549,81	12.825,24	12.825,24	0,00
Merelbeke	20.294,93	18.500,00	18.500,00	0,00
Merksplas	7.404,78	7.008,81	7.008,81	0,00
Meulebeke	9.571,99	9.060,13	9.060,13	0,00
Middelkerke	16.450,08	15.570,41	15.570,41	0,00
Mol	30.070,69	28.462,67	28.462,67	0,00
Moorslede	9.432,98	8.928,56	8.928,56	0,00
Mortsel	21.709,23	19.074,32	19.074,32	0,00
Nazareth	9.800,80	9.082,40	9.082,40	0,00
Neerpelt	14.407,20	12.429,96	12.429,96	0,00
Nevele	10.281,73	9.731,92	9.731,92	0,00
Niel	0,00	0,00	0,00	0,00
Nieuwerkerken	5.777,21	5.468,28	5.468,28	0,00
Nieuwpoort	9.815,48	8.205,00	8.361,54	-156,54
Nijlen	19.051,59	17.903,83	17.903,83	0,00
Ninove	32.201,64	30.479,68	30.479,68	0,00
Olen	10.294,68	9.744,18	9.744,18	0,00
Oostende	60.685,34	57.440,22	57.440,22	0,00
Oostkamp	19.655,13	18.604,08	18.604,08	0,00
Oostrozebeke	6.524,08	6.175,20	6.175,20	0,00
Opglabbeek	8.774,18	4.569,16	7.474,48	-2.905,32
Oudenaarde	26.117,04	24.720,44	24.720,44	0,00
Oudenburg	7.865,85	7.445,22	7.445,22	0,00
Oud-Heverlee	9.537,45	9.027,43	9.027,43	0,00
Oud-Turnhout	11.142,57	10.546,72	10.546,72	0,00
Overijse	21.340,55	20.199,38	20.199,38	0,00
Overpelt	12.433,40	11.768,53	11.768,53	0,00
Peer	13.982,39	13.234,69	13.234,69	0,00
Pepingen	3.813,77	3.609,82	3.609,82	0,00
Pittem	0,00	0,00	0,00	0,00
Poperinge	17.259,11	16.336,19	16.336,19	0,00
Putte	14.441,74	13.669,48	13.669,48	0,00
Puurs	14.422,74	13.651,49	13.651,49	0,00
Ranst	15.941,52	15.089,06	15.089,06	0,00
Ravels	12.532,69	11.862,51	11.862,51	0,00
Retie	9.324,19	8.825,58	8.825,58	0,00
Riemst	0,00	0,00	0,00	0,00
Rijkevorsel	9.872,46	9.344,53	9.344,53	0,00
Roeselare	50.789,57	48.073,61	48.073,61	0,00
Ronse	21.933,72	20.760,82	20.760,82	0,00
Roosdaal	9.722,23	9.202,34	9.202,34	0,00
Rotselaar	13.782,94	13.045,91	13.045,91	0,00

Ruiselede	4.467,39	4.228,50	4.228,50	0,00
Rumst	12.844,39	12.157,54	12.157,54	0,00
Schelle	6.983,43	6.610,00	6.610,00	0,00
Scherpenheuvel-Zichem	19.506,62	18.463,51	18.463,51	0,00
Schildre	16.812,72	15.913,67	15.913,67	0,00
Schoten	29.154,59	27.595,56	27.595,56	0,00
Sint-Amands	7.014,51	6.639,41	6.639,41	0,00
Sint-Gillis-Waas	16.298,11	15.426,58	15.426,58	0,00
Sint-Katelijne-Waver	17.569,95	16.630,41	16.630,41	0,00
Sint-Laureins	5.733,18	5.272,00	5.272,00	0,00
Sint-Lievens-Houtem	8.621,35	8.160,33	8.160,33	0,00
Sint-Martens-Latem	7.233,82	6.847,00	6.847,00	0,00
Sint-Niklaas	62.929,40	56.490,91	56.490,91	0,00
Sint-Pieters-Leeuw	27.842,18	24.900,00	24.900,00	0,00
Sint-Truiden	34.318,77	32.483,58	32.483,58	0,00
Stabroek	15.565,92	13.720,00	13.720,00	0,00
Staden	9.455,43	8.410,05	8.410,05	0,00
Steenokkerzeel	0,00	0,00	0,00	0,00
Stekene	15.098,81	14.291,41	14.291,41	0,00
Temse	24.943,64	23.609,79	23.609,79	0,00
Ternat	13.074,06	12.374,92	12.374,92	0,00
Tervuren	18.335,81	17.355,31	17.355,31	0,00
Tessenderlo	15.634,13	14.798,10	14.798,10	0,00
Tielt	17.201,26	15.768,79	15.768,79	0,00
Tielt-Winge	9.099,69	8.613,09	8.613,09	0,00
Tienen	28.481,98	26.958,91	26.958,91	0,00
Tongeren	26.383,84	24.972,98	24.972,98	0,00
Torhout	17.397,26	15.246,18	15.246,18	0,00
Tremelo	12.674,30	11.996,54	11.996,54	0,00
Turnhout	35.894,53	33.000,00	33.000,00	0,00
Veurne	9.943,26	9.400,00	9.400,00	0,00
Vilvoorde	35.404,96	33.511,69	33.511,69	0,00
Voeren	0,00	0,00	0,00	0,00
Vorselaar	6.596,61	6.243,86	6.243,86	0,00
Vosselaar	9.238,71	8.744,68	8.744,68	0,00
Waarschoot	6.890,17	6.205,60	6.205,60	0,00
Waasmunster	9.116,10	8.628,62	8.628,62	0,00
Wachtebeke	6.287,50	5.799,54	5.799,54	0,00
Waregem	31.731,93	30.035,08	30.035,08	0,00
Wellen	6.393,70	6.051,80	6.051,80	0,00
Wervik	15.864,67	14.992,25	14.992,25	0,00
Westerlo	21.049,57	19.791,00	19.791,00	0,00
Wetteren	20.834,58	18.990,70	18.990,70	0,00
Wevelgem	26.831,96	25.397,12	25.397,12	0,00
Wichelen	9.820,66	9.295,50	9.295,50	0,00
Wielsbeke	7.933,20	7.508,98	7.508,98	0,00
Wijnegem	7.806,27	7.388,83	7.388,83	0,00
Willebroek	21.434,66	20.288,44	20.288,44	0,00
Wingene	12.043,99	11.399,94	11.399,94	0,00
Wommelgem	10.694,45	10.122,57	10.122,57	0,00
Wortegem-Petegem	5.418,03	5.128,31	5.128,31	0,00
Wuustwezel	16.877,47	15.974,96	15.974,96	0,00

Zandhoven	0,00	0,00	0,00	0,00
Zaventem	27.383,70	25.405,14	25.405,14	0,00
Zedelgem	19.271,77	18.241,21	18.241,21	0,00
Zelzate	10.785,11	10.208,38	10.208,38	0,00
Zemst	19.210,46	18.183,19	18.183,19	0,00
Zingem	0,00	0,00	0,00	0,00
Zoersel	18.611,24	17.616,01	17.616,01	0,00
Zomergem	7.092,22	6.712,97	6.712,97	0,00
Zonhoven	18.034,47	17.070,08	17.070,08	0,00
Zonnebeke	10.689,27	10.000,00	10.000,00	0,00
Zottegem	21.929,41	20.756,74	20.756,74	0,00
Zoutleeuw	7.125,03	6.744,02	6.744,02	0,00
Zulte	13.200,12	12.494,26	12.494,26	0,00
Zutendaal	6.107,91	5.781,29	5.781,29	0,00
Zwalm	6.946,30	6.574,84	6.574,84	0,00
Zwevegem	20.902,79	19.785,02	19.785,02	0,00
Zwijndrecht	16.096,93	15.236,16	15.236,16	0,00
Totaal	5.240.116,86	4.862.666,45	4.902.343,40	-39.676,95

(Bedragen in euro)

OVERZICHT DEFINITIEVE BELEIDSSUBSIDIE 2013 EN AANVULLENDE SUBSIDIE 2013 VERENIGINGSSPORTBELEIDSPANNEN						
Begunstigde	Beleids- subsidie 2013 decretaal	Toegekende BS 2013 na controle JV en binnen krediet	Uitbetaald binnen krediet op '13(V) en '14(S)	Terugv over '13 in '15	Aanvullende subsidie 2013 decretaal	Toegekende AS 2013 na controle JV en binnen krediet
Sportraad Alveringem	6.691,35	6.063,18	6.063,18	0,00	0,00	0
Sportraad Bertem	12.924,10	6.116,49	11.009,69	4.893,20	0,00	0
Sportraad Bever	2.911,21	2.755,53	2.755,53	0,00	0,00	0
Sportraad Kraainem	18.216,85	14.835,87	15.518,43	-682,56	4.554,21	4310,68
Ned.Sportoverleg Linkebeek	6.419,14	5.235,15	5.468,29	-233,14	1.604,79	1518,98
Sportraad Moerbeke- Waas	8.262,95	7.715,73	7.715,73	0,00	0,00	0
Sportraad Opwijk	18.342,90	17.362,02	17.362,02	0,00	0,00	0
Ned.Sportoverleg Sint-Genesius-Rode	24.048,66	22.762,67	22.762,67	0,00	6.012,16	5690,66
Sportraad Vleteren	4.977,62	4.240,30	4.240,30	0,00	0,00	0
Wemmelse Sportraad	20.571,56	19.471,50	19.471,50	0,00	5.142,89	4867,88
Sportraad Wezembeek-Oppem	18.545,38	17.553,67	17.553,67	0,00	4.636,35	4388,43
Sportraad Zele	27.840,87	24.787,08	24.787,08	0,00	0,00	0
Totaal	169.752,59	148.899,19	154.708,09	5.808,90	21.950,40	20.776,63

(Bedragen in euro)

OVERZICHT DEFINITIEVE BELEIDSSUBSIDIE 2013 PROVINCIES				
Provincie	Beleids- subsidie 2013 decretaal	Toegekende BS 2013 na controle JV en binnen krediet	Uitbetaald binnen krediet op '13(V) en '14(S)	Terugv over '13 in '15
Antwerpen	398.241,61	357.179,61	357.179,61	0,00
Vlaams-Brabant	244.668,29	219.440,97	219.440,97	0,00
Limburg	189.835,15	170.261,59	170.261,59	0,00
Oost-Vlaanderen	325.117,65	291.595,33	291.595,33	0,00
West-Vlaanderen	261.483,62	234.522,50	234.522,50	0,00
Totaal	1.419.346,32	1.273.000,00	1.273.000,00	0,00

(Bedragen in euro)

OVERZICHT DEFINITIEVE BELEIDSSUBSIDIE 2013 VLAAMSE GEMEENSCHAPSCOMMISSIE				
Vlaamse Gemeenschaps- commissie	Beleids- subsidie 2013 decretaal	Toegekende BS 2013 na controle JV en binnen krediet	Uitbetaald binnen krediet op 13(V) en 14(S)	Terugv over 13 in 15
VGC	446.984,36	401.000,00	401.000,00	0,00
VGC (Brusselse gemeenten)	446.984,36	401.000,00	401.000,00	0,00
Totaal	893.968,72	802.000,00	802.000,00	0,00

(Bedragen in euro)

OVERZICHT PRINCIPIELE BELEIDSSUBSIDIE 2014 VLAAMSE GEMEENSCHAPSCOMMISSIE (o.v. controle op jaarlijks verslag)		
Vlaamse Gemeenschaps- commissie	Beleids-subsidie 2014 decretaal	Principiele beleidssubsidie binnen krediet '14
VGC	451.489,20	438.000,00
VGC (Brusselse gemeenten)	451.489,20	438.000,00
Totaal	902.978,40	876.000,00

(Bedragen in euro)

OVERZICHT DEFINITIEVE SUBSIDIES 2013 ANDERE SVA-ACTOREN				
Begunstigde	Subsidie 2013 decretaal	Toegekend na controle JV en binnen krediet	Uitbetaald binnen krediet op 13(V) en 14(S)	Terugv over 13 in 15
ISB	150.000,00	150.000,00	150.000,00	0,00
VLABUS	75.000,00	75.000,00	75.000,00	0,00
Monitoringopdracht	0,00	0,00	0,00	0,00
Totaal	225.000,00	225.000,00	225.000,00	0,00

(Bedragen in euro)

4. Begeleiding en controle

Aangezien vanaf 2014 het decreet lokaal sportbeleid van toepassing is, werd geen nieuwe begeleiding meer opgestart m.b.t. het SVA-decreet.

Het najaar 2014 stond in het teken van de controle op de jaarlijkse verslagen 2013 en het bepalen van de definitieve subsidies 2013. Naar aanleiding van deze controles werd via e-mail aan bijna elke gemeente een uitgebreide individuele beoordeling gegeven en werden er tegelijkertijd ontbrekende gegevens opgevraagd. Voor 2013 was er opnieuw een groot aantal regularisaties en terugvorderingen, vooral inzake impulssubsidie. De voornaamste oorzaak blijft het onvoldoende opvolgen door de gemeentebesturen van of informeren over de impulssubsidie zodat zowel op technisch (inwoners, index,...) als op inhoudelijke vlak (te weinig aanvaardbare uitgaven) niet voldaan wordt aan de decretale voorwaarden.

In het najaar 2014 werd de administratieve uitvoering van het decreet lokaal sportbeleid voorbereid en de ontwerpen van meerjarenplannen geadviseerd (zie punt 10).

9. DECREET HOUDENDE HET STIMULEREN EN SUBSIDIËREN VAN EEN LOKAAL SPORTBELEID

ESR code 43.12, ESR code 43.22, ESR code 31.22 en ESR code 41.60

Vanaf 2014 worden de gemeenten, provincies en ISB gesubsidieerd op basis van het decreet lokaal sportbeleid. Voor VGC blijft dit nog op basis van het Sport voor Allen-decreet (zie punt4).

1. Wettelijke basis

- ◆ Decreet van 6/07/2012 houdende het stimuleren en subsidiëren van een lokaal sportbeleid
- ◆ Besluit van de Vlaamse Regering van 16/11/2012 betreffende de uitvoering van het decreet van 6/07/2012 houdende het stimuleren en subsidiëren van een lokaal sportbeleid.
- ◆ Decreet van 15/07/2011 houdende vaststelling van de algemene regels waaronder in de Vlaamse Gemeenschap en het Vlaamse Gewest periodieke plan- en rapporteringsverplichtingen aan lokale besturen kunnen worden opgelegd.
- ◆ Decreet van 7/05/2004, gewijzigd op 12/07/2013 en 23/04/2014, houdende omvorming van de vzw “de Rand” tot een privaatrechtelijk vormgegeven extern verzelfstandigd agentschap en houdende vaststelling van de bevoegdheden van de provincie Vlaams-Brabant inzake de ondersteuning van de Vlaamse Rand, artikel 10/1, ingevoegd bij het decreet van 12/07/2013, en artikel 10/2, ingevoegd bij het decreet van 25/04/2014;
- ◆ Samenwerkingsovereenkomst van 25/4/2014 tussen de Vlaamse Gemeenschap en de vzw “de Rand” betreffende de subsidiëring van de vzw “de Rand” voor de uitvoering van de Vlaamse beleidsprioriteiten Sport voor Allen van het decreet lokaal sportbeleid, ten behoeve van de Nederlandstalige initiatieven in de Vlaamse Rand rond Brussel.

2. Subsidiëring

Het hoofddoel van het planlastendecreet was om in verschillende sectoren een vereenvoudiging inzake subsidieprocedure tussen lokale besturen en de Vlaamse overheid te realiseren.

Voor gemeenten en provincies resulteert dit in de:

- ◆ afschaffing van een afzonderlijk sportbeleidplan
- ◆ afschaffing van de voorwaarden voor de sportgekwalificeerde ambtenaar
- ◆ aanpassing van de planverplichtingen
- ◆ aanpassing van de rapporteringsverplichtingen
- ◆ afschaffing van de verenigingssportbeleidsplannen, aangezien de voorwaarde inzake het aanstellen van een sportgekwalificeerde ambtenaar niet meer gesteld kan worden.

Daarnaast heeft het proces inzake interne staatshervorming een bijkomende impact gehad op de regelgeving inzake de provincies. Dit resulteerde in de aanpassing en afbakening van de inhoudelijke bevoegdheden.

Op de Vlaamse Gemeenschapscommissie en de Brusselse gemeenten, die ook onder het toepassingsgebied van het Sport voor Allen-decreet vallen, is het planlastendecreet niet van toepassing.

Meerjarenbeleidsplan en subsidiëringsmodaliteiten

Om voor subsidiëring in aanmerking te komen dienen de besturen een strategische meerjarenplanning m.b.t. het beleidsveld sport in te dienen via de beleids- en beheerscyclus (BBC). Uit deze meerjarenplanning 2014-2019 moet blijken dat het bestuur voldoet aan de decretale voorwaarden zoals hieronder beschreven.

De hiernavolgende Vlaamse beleidsprioriteiten Sport voor Allen voor de gemeenten en de Vlaamse Gemeenschapscommissie (vanaf 2016) werden in het decreet lokaal sportbeleid opgenomen. Per beleidsprioriteit werd tevens een minimaal bestedingspercentage opgelegd:

- ◆ (1) het ondersteunen van de kwalitatieve uitbouw van de sportverenigingen via een doelgericht subsidiebeleid (25%);
- ◆ (2) het stimuleren van sportverenigingen tot professionalisering met een bijzonder accent op kwaliteitsvolle jeugdsportbegeleiding en eventueel tot onderlinge samenwerking (35%);
- ◆ (3) het voeren van een activeringsbeleid met het oog op een levenslange sportparticipatie via een anders georganiseerd laagdrempelig beweeg- en sportaanbod (10%);
- ◆ (4) het voeren van een beweeg- en sportbeleid met aandacht voor transversale samenwerking zodat kansengroepen gelijke kansen krijgen om actief te participeren in sport. (Voor VGC aangevuld met: ‘en met bijzondere aandacht voor het stimuleren van personen met een handicap tot sportbeoefening’) (10%).

De subsidie voor de gemeenten bedraagt 2,4 euro per inwoner en voor de VGC 750.000 euro en wordt jaarlijks aangepast aan de gezondheidsindex, weliswaar binnen het beschikbare krediet. De subsidie kan enkel verantwoord worden door kosten m.b.t. de aanvaarde beleidsmaatregelen inzake de beleidsprioriteiten 1 t.e.m. 4 en volgens de decretale bestedingspercentages. Tevens dient de gemeente/VGC de subsidie met 30% te vermeerderen (cofinanciering) en die ook via deze vier beleidsprioriteiten te verantwoorden.

Voor de provincies worden de volgende bevoegdheden inzake sport opgenomen waarvan de modaliteiten worden uitgewerkt in een bestuursakkoord:

- ◆ het stimuleren van personen met een handicap tot sportbeoefening;
- ◆ het, op vraag van de gemeenten, stimuleren en ondersteunen van de regionale werking in de sportsector;
- ◆ het ondersteunen of organiseren van bovenlokale sportevenementen;
- ◆ het bouwen of subsidiëren van bovenlokale sportinfrastructuur;
- ◆ het coördineren van de relatie tussen natuur, sport en recreatie en ruimtelijke ordening;
- ◆ het beheren van unieke bovenlokale instellingen in de sport. Onder een unieke bovenlokale instelling in de sport wordt verstaan een bovenlokale organisatie die een specifieke meerwaarde betekent voor de sport op provinciaal niveau en die niet op Vlaams of op lokaal niveau ingevuld wordt.

De Vlaamse beleidsprioriteit Sport voor Allen voor de provincies is :

- ◆ het stimuleren van personen met een handicap tot sportbeoefening via een laagdrempelig beweeg- en sportaanbod.

De subsidie voor de provincies bedraagt 0,6 euro per inwoner en wordt jaarlijks aangepast aan de gezondheidsindex, weliswaar binnen het beschikbare krediet. De subsidie kan enkel verantwoord worden door kosten m.b.t. de aanvaarde beleidsmaatregelen inzake deze beleidsprioriteiten. Er is geen verplichting tot cofinanciering voor de provincies.

Voorwaarden inzake de sportraad

Het gemeentebestuur en de Vlaamse Gemeenschapscommissie beschikken over een sportraad die, op eigen initiatief of op verzoek, autonoom advies geeft aan de overheid, over alle aangelegenheden die de sportraad belangrijk acht in het kader van het sportbeleid.

De schepen of het collegelid, bevoegd voor sport, kan als waarnemer de vergaderingen bijwonen.

Het lidmaatschap van de sportraad kan niet als voorwaarde voor subsidiëring worden gesteld.

Het gemeentebestuur/VGC moet aantonen dat ze de sportraad heeft betrokken bij de opmaak van de strategische meerjarenplanning met betrekking tot het beleidsveld sport en dat het om advies heeft gevraagd over de strategische meerjarenplanning met betrekking tot het beleidsveld sport. De sportraad bespreekt ook jaarlijks de opgemaakte jaarrekening met betrekking tot het beleidsveld sport.

Het bestuur motiveert bij het nemen van beslissingen eventuele afwijkingen op de uitgebrachte adviezen aan de sportraad.

Voor de provincies is er geen sportraad meer opgelegd maar wel de betrokkenheid van het sportveld, en meer in het bijzonder van de doelgroep ‘mensen met een beperking’, bij de opmaak en evaluatie van het sportbeleid.

Vzw “de Rand”

In het decreet van 7/5/2004, gewijzigd op 12/7/2013, houdende de omvorming van de vzw “de Rand” tot een privaatrechtelijk vormgegeven extern verzelfstandigd agentschap en houdende de vaststelling van de bevoegdheden van de provincie Vlaams-Brabant inzake de ondersteuning van de Vlaamse Rand, hierna “het decreet van 7/5/2004” genoemd, wordt de mogelijkheid opgenomen dat de Vlaamse Regering een subsidie kan verlenen aan de vzw “de Rand” voor de uitvoering van een of meer beleidsprioriteiten voor het sportbeleid ten behoeve van de Nederlandstalige initiatieven in de Vlaamse Rand rond Brussel.

De subsidie kan enkel aangewend worden voor de uitvoering van het lokaal sportbeleid in die randgemeenten waarvan het gemeentebestuur geen subsidie heeft aangevraagd in het kader van het decreet lokaal sportbeleid voor de uitvoering van de Vlaamse beleidsprioriteiten Sport voor Allen en waar er een samenwerking van de lokale Nederlandstalige initiatieven met de vzw “de Rand” bestaat. Het betreft de beleidsprioriteiten vastgelegd in artikel 5 van het decreet van 6/7/2012 houdende het stimuleren en subsidiëren van een lokaal sportbeleid.

- ◆ Het indienen en door de minister van Sport aanvaard worden van een sportbeleidsplan 2014-2019 m.b.t. de Vlaamse beleidsprioriteiten Sport voor Allen

overeenkomstig de bepalingen van het decreet lokaal sportbeleid en de samenwerkingsovereenkomst;

- ◆ Het inhoudelijk invullen van de vier Vlaamse beleidsprioriteiten Sport voor Allen overeenkomstig de voorwaarden vermeld in het decreet en het besluit lokaal sportbeleid en in de samenwerkingsovereenkomst;
- ◆ Het voldoen aan het minimale bestedingspercentage per Vlaamse beleidsprioriteit Sport voor Allen overeenkomstig artikel 2 van de samenwerkingsovereenkomst (BPS1 35%, BPS2 15%, BPS3 20% en BPS4 10%);
- ◆ Het beschikken over aanvaarde subsidiereglementen ter uitvoering van de Vlaamse beleidsprioriteiten Sport voor Allen;
- ◆ Het bepalen van indicatoren voor de evaluatie van de Vlaamse beleidsprioriteiten Sport voor Allen.
- ◆ Het indienen van een jaarlijks verslag overeenkomstig de bepalingen van de samenwerkingsovereenkomst.

Kraainem, Linkebeek en Wezembeek-Oppem maakten in 2014 gebruik van deze regeling en worden voor 2014-2019 voor hun sportbeleid gesubsidieerd via de vzw De Rand. Sint-Genesius-Rode en Wemmel stapten rechtstreeks in het decreet.

Organisatie voor de begeleiding van de besturen (ISB)

Om de kwalitatieve uitbouw van het sportbeleid te ondersteunen blijft de doelstelling inzake begeleiding van de besturen ook in dit decreet behouden. Jaarlijks voorziet de Vlaamse Regering een subsidie voor de begeleiding van gemeenten, de Vlaamse Gemeenschapscommissie en de provincies in het kader van de Vlaamse beleidsprioriteiten Sport voor Allen en voor de ontplooiing van een expertisecentrum Buurtsport.

Deze inhoudelijke opdracht aan het ISB en de nadere voorwaarden om de subsidie te verkrijgen zijn vastgelegd in het decreet lokaal sportbeleid van 6/07/2012.

Om als erkende organisatie in aanmerking te komen voor subsidies dienen ze volgende opdrachten uit te voeren:

- ◆ actieve kennisverzameling en kennisontwikkeling, rekening houdend met de behoeften van de besturen in het kader van de Vlaamse beleidsprioriteiten Sport voor Allen;
- ◆ informatie en kennis betreffende de Vlaamse beleidsprioriteiten Sport voor Allen actief ter beschikking stellen aan de besturen door middel van:
 - * De organisatie van een helpdeskfunctie;
 - * De organisatie van vormingen, studiedagen, intervisiemomenten en actieve begeleidingstrajecten;
 - * De concrete vertaling van de Vlaamse beleidsprioriteiten Sport voor Allen naar het werkveld via het uitwerken van goede praktijkvoorbeelden;
 - * Het opzetten van rechtstreekse communicatiekanalen met de verschillende lokale actoren in functie van snelle en accurate informatieverspreiding.

Het “expertisecentrum Buurtsport” kent volgende kernopdrachten:

- ◆ beleidsgericht vertegenwoordigen van Buurtsport...
 - * Ondersteunen en faciliteren van een (transversaal) Platform Buurtsport als formele gesprekspartner, ambassadeur, klankbord en ‘geestelijke’ eigenaar Buurtsport.
 - * Bruggen bouwen naar andere beleidsdomeinen en van 1+1 3 maken (middelen, samenwerkingsverbanden, overtuigen meerwaarde...)
 - * Zichtbaar maken van Buurtsport
- ◆ kennisopbouw en uitwerken evidence based modellen...
 - * Kennisontwikkeling en innovatie
 - * Monitoring via onderzoek
- ◆ ondersteuning en faciliteren van veranderingen op het terrein
 - * Kennisdeling, ervaringsuitwisseling en opleiding
 - * Ondersteuning en begeleiding op het veld

Voor 2014 werden, naast het jaarlijkse basisaanbod inzake begeleiding, o.a. volgende specifieke maatregelen en acties gerealiseerd:

- ◆ Een eerste platform Buurtsport werd georganiseerd en een nulmeting Buurtsport werd gedaan
- ◆ Drie intervisiemomenten georganiseerd rond het indienen van het jaarverslag 2014
- ◆ Een handleiding werd opgesteld rond het opzetten van een uitwisselingsforum voor sportclubs
- ◆ De infographics “start to Buurtsport” en “StreetAction powered by Buurtsport” werden opgesteld
- ◆ Een trefdag Sportparticipatie met 17 sessies rond BPS 3 en 4 werd georganiseerd
- ◆ Het begeleidingstraject “Ouderen in Actie” werd opgestart

3. Financiële weerslag

In mei 2014 werd op basis van het decreet lokaal sportbeleid de principiële decretale subsidie 2014 toegekend aan de besturen en voor 100% uitbetaald in 2014 (uitg.VGC).

De controle op de toegekende subsidie 2014 gebeurt op basis van de jaarrekening 2014, die ingediend moet worden voor 31/7/2015.

- ◆ Overzicht m.b.t. de principiële subsidies 2014

OVERZICHT PRINCIPIELE SUBSIDIES 2014 DECREET LSB				
	Decretale subsidie 2014	Principiële subsidie 2014 binnen krediet	Schijf 1 / Voorschot	Schijf 2 / Saldo
gemeenten	15.089.244,00	15.089.244,00	7.544.622,00	7.539.633,60
VGCgem *	451.489,20	438.000,00	394.200,00	-
De Rand	77.284,80	77.284,80	38.642,40	38.642,40
<i>Subtot gem</i>	<i>15.618.018,00</i>	<i>15.604.528,80</i>	<i>7.977.464,40</i>	<i>7.578.276,00</i>

provincie	381.045,90	381.045,90	190.522,95	190.522,95
VGC * <i>*SVA-decreet</i>	451.489,20	438.000,00	394.200,00	-
<i>Subtot besturen</i>	16.450.553,10	16.423.574,70	8.562.187,35	7.768.798,95
ISB	201.511,74	201.000,00	161.000,00	40.000,00
Totaal 2014	16.652.064,84	16.624.574,70	8.723.187,35	7.768.798,95

(Bedragen in euro)

Voor 2014 geeft dit voorlopig volgende procentuele verhoudingen: 27,76% (gemeenten, VSBP en VGC gem), 0,68% (provincies), 0,78% (VGC) en 0,36% (ISB) van de totale subsidies aan derden (private sector en lokale/provinciale besturen, zie tabel OVERZICHT SUBSIDIES).

- ◆ Voor de principiële subsidie 2014 per begunstigde wordt verwezen naar de hierna volgende tabellen.

OVERZICHT PRINCIPIELE SUBSIDIE 2014 GEMEENTEN (o.v. controle op jaarrekening)				
Gemeente	Principiële subsidie 2014	Schijf 1	Schijf 2	Uitbetaalde subsidie 2014
Aalst	196.447,20	98.223,60	98.223,60	196.447,20
Aalter	47.664,00	23.832,00	23.832,00	47.664,00
Aarschot	69.012,00	34.506,00	34.506,00	69.012,00
Aartselaar	34.274,40	17.137,20	17.137,20	34.274,40
Affligem	30.276,00	15.138,00	15.138,00	30.276,00
Alken	27.156,00	13.578,00	13.578,00	27.156,00
Alveringem	11.976,00	5.988,00	5.988,00	11.976,00
Antwerpen	1.206.249,60	603.124,80	603.124,80	1.206.249,60
Anzegem	34.730,40	17.365,20	17.365,20	34.730,40
Ardooie	21.811,20	10.905,60	10.905,60	21.811,20
Arendonk	30.945,60	15.472,80	15.472,80	30.945,60
As	19.209,60	9.604,80	9.604,80	19.209,60
Asse	74.100,00	37.050,00	37.050,00	74.100,00
Assenede	33.460,80	16.730,40	16.730,40	33.460,80
Avelgem	23.138,40	11.569,20	11.569,20	23.138,40
Baarle-Hertog	6.220,80	3.110,40	3.110,40	6.220,80
Balen	51.768,00	25.884,00	25.884,00	51.768,00
Beernem	36.856,80	18.428,40	18.428,40	36.856,80
Beerse	41.200,80	20.600,40	20.600,40	41.200,80
Beersel	58.185,60	29.092,80	29.092,80	58.185,60
Begijnendijk	23.908,80	11.954,40	11.954,40	23.908,80
Bekkevoort	14.589,60	7.294,80	7.294,80	14.589,60
Beringen	104.786,40	52.393,20	52.393,20	104.786,40
Berlaar	26.304,00	13.152,00	13.152,00	26.304,00
Berlare	35.256,00	17.628,00	17.628,00	35.256,00

Bertem	23.131,20	11.565,60	11.565,60	23.131,20
Bever	5.210,40	2.605,20	2.605,20	5.210,40
Beveren	112.204,80	56.102,40	56.102,40	112.204,80
Bierbeek	23.061,60	11.530,80	11.530,80	23.061,60
Bilzen	75.259,20	37.629,60	37.629,60	75.259,20
Blankenberge	46.408,80	23.204,40	23.204,40	46.408,80
Bocholt	30.549,60	15.274,80	15.274,80	30.549,60
Boechout	30.537,60	15.268,80	15.268,80	30.537,60
Bonheiden	35.332,80	17.666,40	17.666,40	35.332,80
Boom	41.198,40	20.599,20	20.599,20	41.198,40
Boortmeerbeek	28.720,80	14.360,40	14.360,40	28.720,80
Borgloon	25.188,00	12.594,00	12.594,00	25.188,00
Bornem	50.078,40	25.039,20	25.039,20	50.078,40
Borsbeek	24.559,20	12.279,60	12.279,60	24.559,20
Boutersem	18.700,80	9.350,40	9.350,40	18.700,80
Brakel	34.392,00	17.196,00	17.196,00	34.392,00
Brasschaat	89.522,40	44.761,20	44.761,20	89.522,40
Brecht	66.974,40	33.487,20	33.487,20	66.974,40
Bredene	39.590,40	19.795,20	19.795,20	39.590,40
Bree	36.909,60	18.454,80	18.454,80	36.909,60
Brugge	281.208,00	140.604,00	140.604,00	281.208,00
Buggenhout	34.168,80	17.084,40	17.084,40	34.168,80
Damme	26.025,60	13.012,80	13.012,80	26.025,60
De Haan	29.935,20	14.967,60	14.967,60	29.935,20
De Panne	25.795,20	12.897,60	12.897,60	25.795,20
De Pinte	24.489,60	12.244,80	12.244,80	24.489,60
Deerlijk	27.393,60	13.696,80	13.696,80	27.393,60
Deinze	71.337,60	35.668,80	35.668,80	71.337,60
Denderleeuw	45.765,60	22.882,80	22.882,80	45.765,60
Dendermonde	106.761,60	53.380,80	53.380,80	106.761,60
Dentergem	20.013,60	10.006,80	10.006,80	20.013,60
Dessel	22.154,40	11.077,20	11.077,20	22.154,40
Destelbergen	42.444,00	21.222,00	21.222,00	42.444,00
Diepenbeek	44.104,80	22.052,40	22.052,40	44.104,80
Diest	55.821,60	27.910,80	27.910,80	55.821,60
Diksmuide	39.436,80	19.718,40	19.718,40	39.436,80
Dilbeek	96.931,20	48.465,60	48.465,60	96.931,20
Dilsen-Stokkem	47.872,80	23.936,40	23.936,40	47.872,80
Drogenbos	0,00	0,00	0,00	0,00
Duffel	40.658,40	20.329,20	20.329,20	40.658,40
Edegem	50.553,60	25.276,80	25.276,80	50.553,60
Eeklo	48.657,60	24.328,80	24.328,80	48.657,60
Erpe-Mere	46.740,00	23.370,00	23.370,00	46.740,00
Essen	43.380,00	21.690,00	21.690,00	43.380,00
Evergem	80.860,80	40.430,40	40.430,40	80.860,80
Galmaarden	20.484,00	10.242,00	10.242,00	20.484,00
Gavere	30.069,60	15.034,80	15.034,80	30.069,60
Geel	90.835,20	45.417,60	45.417,60	90.835,20
Geetbets	14.272,80	7.136,40	7.136,40	14.272,80
Genk	156.633,60	78.316,80	78.316,80	156.633,60
Gent	595.780,80	297.890,40	297.890,40	595.780,80
Geraardsbergen	78.309,60	39.154,80	39.154,80	78.309,60

Gingelom	19.788,00	9.894,00	9.894,00	19.788,00
Gistel	28.300,80	14.150,40	14.150,40	28.300,80
Glabbeek	12.645,60	6.322,80	6.322,80	12.645,60
Gooik	22.034,40	11.017,20	11.017,20	22.034,40
Grimbergen	85.944,00	42.972,00	42.972,00	85.944,00
Grobbendonk	26.512,80	13.256,40	13.256,40	26.512,80
Haacht	34.046,40	17.023,20	17.023,20	34.046,40
Haaltert	42.501,60	21.250,80	21.250,80	42.501,60
Halen	22.444,80	11.222,40	11.222,40	22.444,80
Halle	88.444,80	44.222,40	44.222,40	88.444,80
Ham	24.943,20	12.471,60	12.471,60	24.943,20
Hamme	58.646,40	29.323,20	29.323,20	58.646,40
Hamont-Achel	34.140,00	17.070,00	17.070,00	34.140,00
Harelbeke	64.696,80	32.348,40	32.348,40	64.696,80
Hasselt	179.011,20	89.505,60	89.505,60	179.011,20
Hechtel-Eksel	28.656,00	14.328,00	14.328,00	28.656,00
Heers	17.047,20	8.523,60	8.523,60	17.047,20
Heist-op-den-Berg	97.228,80	48.614,40	48.614,40	97.228,80
Hemiksem	25.452,00	12.726,00	12.726,00	25.452,00
Herent	49.540,80	24.770,40	24.770,40	49.540,80
Herentals	65.683,20	32.841,60	32.841,60	65.683,20
Herenthout	20.992,80	10.496,40	10.496,40	20.992,80
Herk-de-Stad	29.558,40	14.779,20	14.779,20	29.558,40
Herne	15.772,80	7.886,40	7.886,40	15.772,80
Herselt	34.557,60	17.278,80	17.278,80	34.557,60
Herstappe	0,00	0,00	0,00	0,00
Herzele	41.337,60	20.668,80	20.668,80	41.337,60
Heusden-Zolder	76.807,20	38.403,60	38.403,60	76.807,20
Heuvelland	19.056,00	9.528,00	9.528,00	19.056,00
Hoegaarden	16.173,60	8.086,80	8.086,80	16.173,60
Hoeilaart	25.293,60	12.646,80	12.646,80	25.293,60
Hoeselt	23.011,20	11.505,60	11.505,60	23.011,20
Holsbeek	23.337,60	11.668,80	11.668,80	23.337,60
Hooglede	23.748,00	11.874,00	11.874,00	23.748,00
Hoogstraten	48.926,40	24.463,20	24.463,20	48.926,40
Horebeke	0,00	0,00	0,00	0,00
Houthalen-Helchteren	72.854,40	36.427,20	36.427,20	72.854,40
Houthulst	23.349,60	11.674,80	11.674,80	23.349,60
Hove	19.677,60	9.838,80	9.838,80	19.677,60
Huldenberg	22.867,20	11.433,60	11.433,60	22.867,20
Hulshout	24.146,40	12.073,20	12.073,20	24.146,40
Ichtegem	33.355,20	16.677,60	16.677,60	33.355,20
Ieper	84.208,80	42.104,40	42.104,40	84.208,80
Ingelmunster	25.747,20	12.873,60	12.873,60	25.747,20
Izegem	65.671,20	32.835,60	32.835,60	65.671,20
Jabbeke	33.074,40	16.537,20	16.537,20	33.074,40
Kalmthout	43.502,40	21.751,20	21.751,20	43.502,40
Kampenhout	27.158,40	13.579,20	13.579,20	27.158,40
Kapellen	63.710,40	31.855,20	31.855,20	63.710,40
Kapelle-op-den-Bos	21.986,40	10.993,20	10.993,20	21.986,40
Kaprijke	15.163,20	7.581,60	7.581,60	15.163,20
Kasterlee	43.516,80	21.758,40	21.758,40	43.516,80

Keerbergen	30.657,60	15.328,80	15.328,80	30.657,60
Kinrooi	29.404,80	14.702,40	14.702,40	29.404,80
Kluisbergen	15.470,40	7.735,20	7.735,20	15.470,40
Knesselare	19.718,40	9.859,20	9.859,20	19.718,40
Knokke-Heist	81.609,60	40.804,80	40.804,80	81.609,60
Koekelare	20.484,00	10.242,00	10.242,00	20.484,00
Koksijde	53.167,20	26.583,60	26.583,60	53.167,20
Kontich	49.773,60	24.886,80	24.886,80	49.773,60
Kortemark	29.440,80	14.720,40	14.720,40	29.440,80
Kortenaken	18.854,40	9.427,20	9.427,20	18.854,40
Kortenberg	46.538,40	23.269,20	23.269,20	46.538,40
Kortesseem	20.160,00	10.080,00	10.080,00	20.160,00
Kortrijk	180.525,60	90.262,80	90.262,80	180.525,60
Kraainem	0,00	0,00	0,00	0,00
Kruibeke	38.467,20	19.233,60	19.233,60	38.467,20
Kruishoutem	19.480,80	9.740,40	9.740,40	19.480,80
Kuurne	31.106,40	15.553,20	15.553,20	31.106,40
Laakdal	37.279,20	18.639,60	18.639,60	37.279,20
Laarne	29.496,00	14.748,00	14.748,00	29.496,00
Lanaken	61.437,60	30.718,80	30.718,80	61.437,60
Landen	37.310,40	18.655,20	18.655,20	37.310,40
Langemark-Poelkapelle	19.154,40	9.577,20	9.577,20	19.154,40
Lebbeke	44.152,80	22.076,40	22.076,40	44.152,80
Lede	43.272,00	21.636,00	21.636,00	43.272,00
Ledegem	22.821,60	11.410,80	11.410,80	22.821,60
Lendeledede	13.641,60	6.820,80	6.820,80	13.641,60
Lennik	21.396,00	10.698,00	10.698,00	21.396,00
Leopoldsburg	36.412,80	18.206,40	18.206,40	36.412,80
Leuven	234.374,40	117.187,20	117.187,20	234.374,40
Lichtervelde	20.428,80	10.214,40	10.214,40	20.428,80
Liedekerke	30.350,40	15.175,20	15.175,20	30.350,40
Lier	82.262,40	41.131,20	41.131,20	82.262,40
Lierde	15.700,80	7.850,40	7.850,40	15.700,80
Lille	39.240,00	19.620,00	19.620,00	39.240,00
Linkebeek	0,00	0,00	0,00	0,00
Lint	20.688,00	10.344,00	10.344,00	20.688,00
Linter	0,00	0,00	0,00	0,00
Lochristi	52.269,60	26.134,80	26.134,80	52.269,60
Lokeren	95.716,80	47.858,40	47.858,40	95.716,80
Lommel	80.181,60	40.090,80	40.090,80	80.181,60
Londerzeel	42.885,60	21.442,80	21.442,80	42.885,60
Lo-Reninge	7.917,60	3.958,80	3.958,80	7.917,60
Lovendegem	22.725,60	11.362,80	11.362,80	22.725,60
Lubbeek	33.487,20	16.743,60	16.743,60	33.487,20
Lummen	34.459,20	17.229,60	17.229,60	34.459,20
Maarkedal	15.427,20	7.713,60	7.713,60	15.427,20
Maaseik	59.587,20	29.793,60	29.793,60	59.587,20
Maasmechelen	89.685,60	44.842,80	44.842,80	89.685,60
Machelen	32.971,20	16.485,60	16.485,60	32.971,20
Maldegem	55.502,40	27.751,20	27.751,20	55.502,40
Malle	35.431,20	17.715,60	17.715,60	35.431,20
Mechelen	197.580,00	98.790,00	98.790,00	197.580,00

Meerhout	23.791,20	11.895,60	11.895,60	23.791,20
Meeuwen-Gruitrode	31.104,00	15.552,00	15.552,00	31.104,00
Meise	44.203,20	22.101,60	22.101,60	44.203,20
Melle	26.438,40	13.219,20	13.219,20	26.438,40
Menen	78.439,20	39.219,60	39.219,60	78.439,20
Merchtem	37.663,20	18.831,60	18.831,60	37.663,20
Merelbeke	56.412,00	28.206,00	28.206,00	56.412,00
Merkspias	20.582,40	10.291,20	10.291,20	20.582,40
Mesen	0,00	0,00	0,00	0,00
Meulebeke	26.606,40	13.303,20	13.303,20	26.606,40
Middelkerke	45.724,80	22.862,40	22.862,40	45.724,80
Moerbeke-Waas	14.788,80	7.394,40	7.394,40	14.788,80
Mol	83.584,80	41.792,40	41.792,40	83.584,80
Moorslede	26.220,00	13.110,00	13.110,00	26.220,00
Mortsel	60.343,20	30.171,60	30.171,60	60.343,20
Nazareth	27.242,40	13.621,20	13.621,20	27.242,40
Neerpelt	40.046,40	20.023,20	20.023,20	40.046,40
Nevele	28.579,20	14.289,60	14.289,60	28.579,20
Niel	22.706,40	11.353,20	11.353,20	22.706,40
Nieuwerkerken	16.058,40	8.029,20	8.029,20	16.058,40
Nieuwpoort	27.283,20	13.641,60	13.641,60	27.283,20
Nijlen	52.956,00	26.478,00	26.478,00	52.956,00
Ninove	89.508,00	44.754,00	44.754,00	89.508,00
Olen	28.615,20	14.307,60	14.307,60	28.615,20
Oostende	168.681,60	84.340,80	84.340,80	168.681,60
Oosterzele	0,00	0,00	0,00	0,00
Oostkamp	54.633,60	27.316,80	27.316,80	54.633,60
Oostrozebeke	18.134,40	9.067,20	9.067,20	18.134,40
Opglabbeek	24.388,80	12.194,40	12.194,40	24.388,80
Opwijk	32.829,60	16.414,80	16.414,80	32.829,60
Oudenaarde	72.595,20	36.297,60	36.297,60	72.595,20
Oudenburg	21.864,00	10.932,00	10.932,00	21.864,00
Oud-Heverlee	26.510,40	13.255,20	13.255,20	26.510,40
Oud-Turnhout	30.972,00	15.486,00	15.486,00	30.972,00
Overijse	59.318,40	29.659,20	29.659,20	59.318,40
Overpelt	34.560,00	17.280,00	17.280,00	34.560,00
Peer	38.865,60	19.432,80	19.432,80	38.865,60
Pepingen	10.600,80	5.300,40	5.300,40	10.600,80
Pittem	16.231,20	8.115,60	8.115,60	16.231,20
Poperinge	47.973,60	23.986,80	23.986,80	47.973,60
Putte	40.142,40	20.071,20	20.071,20	40.142,40
Puurs	40.089,60	20.044,80	20.044,80	40.089,60
Ranst	44.311,20	22.155,60	22.155,60	44.311,20
Ravels	34.836,00	17.418,00	17.418,00	34.836,00
Retie	25.917,60	12.958,80	12.958,80	25.917,60
Riemst	39.036,00	19.518,00	19.518,00	39.036,00
Rijkevorsel	27.441,60	13.720,80	13.720,80	27.441,60
Roeselare	141.175,20	70.587,60	70.587,60	141.175,20
Ronse	60.967,20	30.483,60	30.483,60	60.967,20
Roosdaal	27.024,00	13.512,00	13.512,00	27.024,00
Rotselaar	38.311,20	19.155,60	19.155,60	38.311,20
Ruiselede	12.417,60	6.208,80	6.208,80	12.417,60

Rumst	35.702,40	17.851,20	17.851,20	35.702,40
Schelle	19.411,20	9.705,60	9.705,60	19.411,20
Scherpenheuvel-Zichem	54.220,80	27.110,40	27.110,40	54.220,80
Schilde	46.732,80	23.366,40	23.366,40	46.732,80
Schoten	81.038,40	40.519,20	40.519,20	81.038,40
Sint-Amands	19.497,60	9.748,80	9.748,80	19.497,60
Sint-Genesius-Rode	43.041,60	21.520,80	21.520,80	43.041,60
Sint-Gillis-Waas	45.302,40	22.651,20	22.651,20	45.302,40
Sint-Katelijne-Waver	48.837,60	24.418,80	24.418,80	48.837,60
Sint-Laureins	15.936,00	7.968,00	7.968,00	15.936,00
Sint-Lievens-Houtem	23.964,00	11.982,00	11.982,00	23.964,00
Sint-Martens-Latem	20.107,20	10.053,60	10.053,60	20.107,20
Sint-Niklaas	174.919,20	87.459,60	87.459,60	174.919,20
Sint-Pieters-Leeuw	77.390,40	38.695,20	38.695,20	77.390,40
Sint-Truiden	95.392,80	47.696,40	47.696,40	95.392,80
Spiere-Helkijn	5.064,00	2.532,00	2.532,00	5.064,00
Stabroek	43.267,20	21.633,60	21.633,60	43.267,20
Staden	26.282,40	13.141,20	13.141,20	26.282,40
Steenokkerzeel	27.936,00	13.968,00	13.968,00	27.936,00
Stekene	41.968,80	20.984,40	20.984,40	41.968,80
Temse	69.333,60	34.666,80	34.666,80	69.333,60
Ternat	36.340,80	18.170,40	18.170,40	36.340,80
Tervuren	50.966,40	25.483,20	25.483,20	50.966,40
Tessenderlo	43.456,80	21.728,40	21.728,40	43.456,80
Tielt	47.812,80	23.906,40	23.906,40	47.812,80
Tielt-Winge	25.293,60	12.646,80	12.646,80	25.293,60
Tienen	79.168,80	39.584,40	39.584,40	79.168,80
Tongerren	73.336,80	36.668,40	36.668,40	73.336,80
Torhout	48.357,60	24.178,80	24.178,80	48.357,60
Tremelo	35.229,60	17.614,80	17.614,80	35.229,60
Turnhout	99.772,80	49.886,40	49.886,40	99.772,80
Veurne	27.638,40	13.819,20	13.819,20	27.638,40
Vilvoorde	98.412,00	49.206,00	49.206,00	98.412,00
Vleteren	8.908,80	4.454,40	4.454,40	8.908,80
Voeren *	9.976,80	4.988,40	0,00	0,00
Vorselaar	18.336,00	9.168,00	9.168,00	18.336,00
Vosselaar	25.680,00	12.840,00	12.840,00	25.680,00
Waarschoot	19.152,00	9.576,00	9.576,00	19.152,00
Waasmunster	25.339,20	12.669,60	12.669,60	25.339,20
Wachtebeke	17.476,80	8.738,40	8.738,40	17.476,80
Waregem	88.202,40	44.101,20	44.101,20	88.202,40
Wellen	17.772,00	8.886,00	8.886,00	17.772,00
Wemmel	36.818,40	18.409,20	18.409,20	36.818,40
Wervik	44.097,60	22.048,80	22.048,80	44.097,60
Westerlo	58.509,60	29.254,80	29.254,80	58.509,60
Wetteren	57.912,00	28.956,00	28.956,00	57.912,00
Wevelgem	74.582,40	37.291,20	37.291,20	74.582,40
Wezembeek-Oppem	0,00	0,00	0,00	0,00
Wichelen	27.297,60	13.648,80	13.648,80	27.297,60
Wielsbeke	22.051,20	11.025,60	11.025,60	22.051,20
Wijnegem	21.698,40	10.849,20	10.849,20	21.698,40
Willebroek	59.580,00	29.790,00	29.790,00	59.580,00

Wingene	33.477,60	16.738,80	16.738,80	33.477,60
Wommelgem	29.726,40	14.863,20	14.863,20	29.726,40
Wortegem-Petegem	15.060,00	7.530,00	7.530,00	15.060,00
Wuustwezel	46.912,80	23.456,40	23.456,40	46.912,80
Zandhoven	30.192,00	15.096,00	15.096,00	30.192,00
Zaventem	76.116,00	38.058,00	38.058,00	76.116,00
Zedelgem	53.568,00	26.784,00	26.784,00	53.568,00
Zele	49.828,80	24.914,40	24.914,40	49.828,80
Zelzate	29.978,40	14.989,20	14.989,20	29.978,40
Zemst	53.397,60	26.698,80	26.698,80	53.397,60
Zingem	17.536,80	8.768,40	8.768,40	17.536,80
Zoersel	51.732,00	25.866,00	25.866,00	51.732,00
Zomergem	19.713,60	9.856,80	9.856,80	19.713,60
Zonhoven	50.128,80	25.064,40	25.064,40	50.128,80
Zonnebeke	29.712,00	14.856,00	14.856,00	29.712,00
Zottegem	60.955,20	30.477,60	30.477,60	60.955,20
Zoutleeuw	19.804,80	9.902,40	9.902,40	19.804,80
Zuienkerke	0,00	0,00	0,00	0,00
Zulte	36.691,20	18.345,60	18.345,60	36.691,20
Zutendaal	16.977,60	8.488,80	8.488,80	16.977,60
Zwalm	19.308,00	9.654,00	9.654,00	19.308,00
Zwevegem	58.101,60	29.050,80	29.050,80	58.101,60
Zwijndrecht	44.743,20	22.371,60	22.371,60	44.743,20
Totaal 2014	15.089.244,00	7.544.622,00	7.539.633,60	15.079.267,20

* het MJP van Voeren werd goedgekeurd en schijf 1 werd uitbetaald. Nadien heeft Voeren beslist om uit het decreet te stappen. Bijgevolg wordt Voeren niet meer gesubsidieerd Een werd schijf 1 teruggevorderd.

(Bedragen in euro)

OVERZICHT PRINCIPIELE SUBSIDIES 2014 PROVINCIES (o.v. controle op jaarrekening)				
Provincie	Principiële subsidie 2014	Schijf 1	Schijf 2	Uitbetaalde subsidie 2014
Antwerpen	106.914,24	53.457,12	53.457,12	106.914,24
Limburg	50.964,24	25.482,12	25.482,12	50.964,24
Oost-Vlaanderen	87.282,96	43.641,48	43.641,48	87.282,96
Vlaams-Brabant	65.685,06	32.842,53	32.842,53	65.685,06
West-Vlaanderen	70.199,40	35.099,70	35.099,70	70.199,40
Totaal 2014	381.045,90	190.522,95	190.522,95	381.045,90

(Bedragen in euro)

OVERZICHT PRINCIPIELE SUBSIDIES 2014 VGC (o.v. controle op jaarlijks verslag)
Zie punt 9 SVA-decreet

OVERZICHT PRINCIPIELE BELEIDSSUBSIDIE 2014 ANDERE SVA-ACTOREN (o.v. controle op jaarlijks verslag)		
Begunstigde	Decretale Subsidie 2014	Principiele Subsidie 2014 binnen krediet
ISB	201.511,74	201.000,00
VLABUS	Zie punt 11	

(Bedragen in euro)

OVERZICHT PRINCIPIELE SUBSIDIES 2014 vzw DE RAND (o.v. controle op jaarrekening)				
Vzw De Rand	Principiële subsidie 2014	Schijf 1	Schijf 2	Uitbetaalde subsidie 2014
Kraainem	32.604,00	16.302,00	16.302,00	32.604,00
Linkebeek	11.488,80	5.744,40	5.744,40	11.488,80
Wezembeek-Oppem	33.192,00	16.596,00	16.596,00	33.192,00
Totaal 2014	77.284,80	38.642,40	38.642,40	77.284,80

(Bedragen in euro)

4. Begeleiding en controle

In het voorjaar 2014 werden vijf provinciale infosessies voor de sportfunctionarissen georganiseerd over het decreet lokaal sportbeleid – opmerkingen meerjarenplanning:

- ◆ Limburg (Hasselt) 27/4/2014
- ◆ Vlaams-Brabant (Leuven) 28/5/2014
- ◆ West-Vlaanderen (Brugge) 02/6/2014
- ◆ Oost-Vlaanderen (Gent) 04/6/2014
- ◆ Antwerpen (Herentals) 05/6/2014

In 2014 werden 297 meerjarenplannen 2014-2019 van gemeenten en 5 van provincies aanvaard voor subsidiëring. 3 gemeenten werden gesubsidieerd via vzw De Rand en 8 gemeenten worden niet gesubsidieerd.

Tijdens 2014 werd intens geparticipeerd aan de ambtelijke werkgroep Planlasten in voorbereiding van de effectieve administratieve verwerking van de subsidieaanvragen maar tegelijkertijd ook over de overheveling van de sectorale subsidies naar het Gemeentefonds.

Daarnaast volgde de afdeling subsidiëring, via de ambtelijke werkgroep van het departement Bestuurszaken, de impact van het interne staats Hervorming voor het beleidsdomein sport op. Op deze werkgroep werd het stappenplan afgesproken om tegen 1/01/2017 de verevening voor de persoonsgebonden materie sport van de Vlaamse provincies naar enerzijds de gemeenten of anderzijds de Vlaamse overheid te realiseren. Hierbij werd ook rekening gehouden met de provincievrije steden Gent en Antwerpen. De mededeling van de Vlaamse regering van 10/10/2014 vormde hier de basis voor.

Tegelijkertijd werd er op niveau van het kabinet sport samen met het Bloso in dit kader op 17/12/2014 gestart met overlegvergaderingen met de 5 Vlaamse provincies en hun sportdiensten om een inventarisatie sport op te stellen van de over te dragen instellingen, activiteiten, decretale taken, personeel en budgetten. Hiervoor werd een basisframe aangeleverd dat door de 5 Vlaamse provincies aangevuld moest worden.

10. DECREET HOUDENDE HET STIMULEREN, HET COÖRDINEREN EN HET SUBSIDIËREN VAN DE TEWERKSTELLING IN DE SPORT

ESR code 31.22

1. Wettelijke basis

- ◆ Het decreet van 8/11/2013 houdende het stimuleren, het coördineren en het subsidiëren van de tewerkstelling in de sportsector.
- ◆ Het besluit van de Vlaamse Regering van 20/12/2013 betreffende de uitvoering van het decreet van 8/11/2013 houdende het stimuleren, het coördineren en het subsidiëren van de tewerkstelling in de sportsector.

2. Erkenning

Om voor erkenning als organisatie voor de coördinatie en de tewerkstelling van een pool van sportbegeleiders en sportondersteuners in aanmerking te komen, moet de organisatie aan een reeks erkenningsvoorwaarden voldoen, opgesomd in artikel 4 van het decreet. De erkenning wordt voor een periode 2014 – 2018 toegekend. Voor deze periode is het Vlaams Bureau voor Sportbegeleiding vzw erkend als organisatie voor de coördinatie en de tewerkstelling van een pool van sportbegeleiders en sportondersteuners.

De aanleiding tot dit decreet is enerzijds de interne staats hervorming en anderzijds het programmadecreet van 13/7/2012 en kadert verder binnen de doelstelling om de professionalisering en tewerkstelling binnen de sportsector te verhogen.

Door de interne staatshervorming gaven de provincies voor het laatst in 2013 financiële, logistieke, werkings- of personeelssubsidies aan Vlabus. Vanaf 2014 worden deze provinciale eigen middelen via het provinciefonds overgeheveld naar Vlaanderen en toegevoegd aan de dotatie aan het Bloso in het kader van dit decreet.

Ten gevolge van het programmadecreet werd in het besluit van de Vlaamse Regering van 5/10/2012 houdende de beëindiging van de subsidiëring van loonkosten aan bepaalde initiatieven in de sportsector, die werknemers tewerkstellen in een gewezen DAC-statuut, een regeling verder uitgewerkt. Deze regeling zal op termijn het aantal VTE en het aantal gesubsidieerde organisaties doen verminderen. Met dit decreet pakt men de huidige ongelijke behandeling van de sportorganisaties in Vlaanderen verder aan door de bestaande gesubsidieerde arbeidsplaatsen in gewezen DAC-projecten af te bouwen (een beperkt aantal sportorganisaties geniet via deze weg van extra personeelssubsidies). Het budget dat hierdoor vrijkomt wordt tevens ingezet voor de tewerkstelling in de sportsector op basis van dit decreet.

Het decreet voorziet een erkennings- en subsidiëringsprocedure.

3. Subsidiëring

Er wordt één erkende organisatie voor de coördinatie en de tewerkstelling van een pool van sportbegeleiders en sportondersteuners gesubsidieerd per beleidsplanperiode. Om als erkende organisatie voor subsidiëring in aanmerking te komen voert ze de volgende opdrachten uit:

- ◆ een kenniscentrum zijn met betrekking tot professionalisering en tewerkstelling in de sport;
- ◆ het aanspreekpunt zijn voor de tewerkstelling van sportbegeleiders en sportondersteuners;
- ◆ initiatieven nemen om de kwalitatieve tewerkstelling in de sportsector te verhogen;
- ◆ een pool van sportbegeleiders en sportondersteuners beschikbaar stellen in alle Vlaamse provincies en, vanaf 2016, in het tweetalig gebied Brussel-Hoofdstad. De organisatie richt zich daarbij op de non-profitsportsector.
- ◆ de kwaliteit van de pool van sportbegeleiders en sportondersteuners verhogen door hen voortdurend bij te scholen en te begeleiden bij de uitvoering van hun opdrachten. De organisatie besteedt daarbij aandacht aan bijzondere doelgroepen en aan maatschappelijke behoeften
- ◆ initiatieven nemen in het kader van de Vlaamse beleidsprioriteiten, vermeld in artikel 5, 2°, en artikel 6, tweede lid van het decreet van 6/7/2012 houdende het stimuleren en het subsidiëren van een lokaal sportbeleid en, vanaf 1/1/2016, in het kader van de Vlaamse beleidsprioriteiten, vermeld in artikel 11, 2°, van voormeld decreet, om:
 - * De kwaliteit van de jeugdsportbegeleider binnen de sportverenigingen te verhogen;
 - * De professionele omkadering via coördinerende functies in de sportverenigingen te verhogen;

- ◆ de organisatie uitbouwen, structureren en beheren om de opdracht, vermeld in de punten hierboven, kwaliteitsvol uit te voeren
- ◆ een aangepast ondersteuningsbeleid voeren voor het ter beschikking stellen van een pool van sportbegeleiders en sportondersteuners voor de begeleiding en ondersteuning van sportactiviteiten voor specifieke doelgroepen.

4. Financiële weerslag

In maart 2014 werd op basis van het tewerkstellingsdecreet een voorschot van 2.409.000,00 euro (80%) uitbetaald. Na de begrotingscontrole werd er in november een 2^{de} voorschot van 163.000,00 euro uitbetaald. Na controle en goedkeuring van het werkingsverslag en financieel verslag 2014 van Vlabus werd het saldo 2014 van 550.400,00 euro in juni uitbetaald.

OVERZICHT SUBSIDIES 2014 Vlabus vzw				
Begunstigde	Voorschot	2 ^{de} voorschot	Saldo	Uitbetaalde subsidies 2014
Vlabus vzw	2.409.000,00	163.000,00	550.400,00	3.122.400,00

(Bedragen in euro)

11. DECREET SPORT IN HET HOGER ONDERWIJS

ESR code 31.22

1. Wettelijke basis

- ◆ Het decreet van 3/4/2009 houdende de toekenning van subsidies voor de uitbouw, de coördinatie en de promotie van het sportaanbod van de studentenvoorzieningen van de Vlaamse universiteiten en hogescholen en de erkenning en subsidiëring van een Vlaamse overkoepelende studentensportvereniging;
- ◆ Het besluit van de Vlaamse Regering van 3/7/2009 houdende de uitvoering van het decreet van 3/4/2009 houdende de toekenning van subsidies voor de uitbouw, de coördinatie en de promotie van het sportaanbod van de studentensportvoorzieningen van de Vlaamse universiteiten en hogescholen en de erkenning en subsidiëring van een Vlaamse overkoepelende studentensportvereniging.

2. Erkenning

Erkenning van de Vlaamse overkoepelende studentensportvereniging

Om voor erkenning in aanmerking te komen, moet de overkoepelende studentensportvereniging aan een reeks erkenningsvoorwaarden voldoen, opgesomd in artikel 12 van het decreet. De erkenning wordt voor de duur van de olympiade toegekend.

Voor de olympiade 2013-2016 is de Vlaamse Studentensportfederatie vzw erkend als Vlaamse overkoepelende studentensportvereniging.

3. Subsidiëring

De subsidiëring binnen het decreet sport in het hoger onderwijs omvat twee luiken:

- ◆ de subsidiëring van de vijf Vlaamse associaties;
- ◆ de subsidiëring van de erkende Vlaamse overkoepelende studentensportvereniging.

Subsidiëring van de vijf Vlaamse associaties

Om in aanmerking te komen voor subsidies dient een associatie aan de volgende basisvoorwaarden te voldoen:

- ◆ het beschikken over een sportbeleidsplan dat aanvaard is door de minister;
- ◆ het beheren van studentensportvoorzieningen die voldoen aan de voorwaarden overeenkomstig de bepalingen van het decreet;
- ◆ binnen de associatie wordt één overlegplatform aangewezen dat verantwoordelijk is voor het sportbeleid en een coördinerende rol vervult bij het sporttechnische, sportpromotionele en administratieve beleid van de studentensportvoorzieningen die behoren tot de associatie. De studenten moeten in dit overlegplatform vertegenwoordigd zijn;
- ◆ het beschikken over minstens 2 sportgekwalificeerde personeelsleden overeenkomstig de bepalingen van het decreet, die hetzij voltijds, hetzij halftijds tewerkgesteld zijn;
- ◆ de associatie dient minstens de helft van de subsidies te besteden aan beleidsmaatregelen die betrekking hebben op de recreatieve sportbeoefening in de associatie;
- ◆ het indienen van het jaarlijkse verslag overeenkomstig de bepalingen van het decreet.

De subsidies worden verleend voor de uitbouw, de coördinatie en de promotie van het sportaanbod binnen de onderwijsstructuur waarvoor de associaties verantwoordelijk zijn.

Subsidiëring van de erkende Vlaamse overkoepelende studentensportvereniging

Om in aanmerking te komen voor subsidies dient de erkende Vlaamse overkoepelende studentensportvereniging aan de volgende basisvoorwaarden te voldoen:

- ◆ de vereniging is als Vlaamse overkoepelende studentensportvereniging erkend door de minister en beschikt over een sportbeleidsplan dat aanvaard is door de minister;

- ◆ het beschikken over 2 voltijdse equivalenten die voldoen aan de diplomaverenisten vermeld in het decreet en die hun functie hetzij voltijds, hetzij halftijds invullen;
- ◆ het indienen van het jaarlijkse verslag overeenkomstig de bepalingen van het decreet.

De subsidies worden verleend voor de organisatie van associatieoverschrijdende studentensportinitiatieven en de deelname van studenten aan internationale studentensportinitiatieven.

4. Financiële weerslag

De associaties die voldoen aan de subsidievoorwaarden, ontvangen een subsidie bestaande uit enerzijds een vast bedrag van 48.000 euro en anderzijds een bedrag gebaseerd op het aantal ingeschreven studenten op 1/2/2013.

De subsidie voor de overkoepelende studentensportvereniging bestaat uit een personeelssubsidie en een werkingssubsidie. De personeelssubsidie bedraagt 90% van het bedrag dat wordt gedragen door de erkende overkoepelende studentensportvereniging voor haar personeelsleden. De werkingssubsidie bedraagt een vierde van de personeelssubsidie.

Associatie	Subsidies 2013	Principiële decretale subsidies 2014 (*)
Associatie Universiteit en Hogescholen Antwerpen vzw	€ 136.287,26	€ 137.500,18
Universitaire Associatie Brussel vzw	€ 84.553,69	€ 85.859,56
Associatie Universiteit Gent vzw	€ 210.150,66	€ 209.592,98
Associatie K.U.Leuven vzw	€ 291.289,64	€ 290.594,07
Associatie Universiteit-Hogescholen Limburg vzw	€ 75.718,75	€ 76.453,22
Totaal	€ 797.999,99	€ 800.000,00
Overkoepelende studentensportvereniging	Subsidies 2013	Subsidies 2014
Vlaamse Studentensportfederatie vzw	€ 160.047,64	€ 140.000,00

(*) De definitieve subsidies 2014 aan de 5 Vlaamse associaties zijn pas bekend na 1/9/2015, de datum waarop de associatie het jaarlijks verslag indient bij het Bloso.

Voor het jaar 2014 werd aan vijf Vlaamse associaties een voorschot van 80% toegekend van de subsidie waarop deze associaties aanspraak kunnen maken op basis van hun subsidieaanvraag 2014.

Aan de erkende overkoepelende studentensportvereniging werd voor het jaar 2014 een voorschot van 80% toegekend op basis van het beschikbare krediet waarop deze vereniging aanspraak kan maken.

Het saldo van de subsidies 2014 aan de vijf associaties wordt uitbetaald nadat de minister de definitieve subsidies 2014 heeft toegekend. Het saldo van de overkoepelende studentensportvereniging wordt uitbetaald nadat Vlaams minister van Sport Muyters de definitieve subsidies 2014 heeft toegekend.

Het beschikbaar krediet op de begroting 2014 is ontoereikend om de subsidies 2013 (152.956,48 euro) van de overkoepelende studentensportvereniging volledig uit te betalen. De definitieve subsidies 2013 worden dan ook verminderd met 12.956,48 euro tot 140.000,00 euro.

De maximale subsidies 2014 voor de associaties en de overkoepelende studentensportvereniging bedragen 940.000,00 euro. Dit is 1,67% van de totale subsidies aan derden (private sector en lokale/provinciale besturen, zie tabel OVERZICHT SUBSIDIES).

12. WERKINGSSUBSIDIES SPORTIMONIUM

ESR code 31.22

1. Wettelijke basis

- ◆ Samenwerkingsovereenkomst tussen het Bloso en de vzw Sportimonium van 4/12/2009.

Deze subsidies worden vanaf 2000 nominatim ingeschreven in de begroting van het Bloso.

Tot en met het begrotingsjaar 1999 werd de vzw Sportmuseum Vlaanderen erkend en gesubsidieerd als Landelijke Bond voor Vormingswerk.

De Raad van Bestuur van Bloso heeft op 16/6/1999 beslist om toe te treden tot de vzw Sportmuseum Vlaanderen (document 572, notulen 90, punt 10) na het bekomen van een decretale machtiging.

Deze machtiging werd verkregen door middel van het decreet van 30/6/2000 houdende bepalingen tot begeleiding van de aanpassing van de begroting 2000, art.15.

Op 30/6/2000 is de gewijzigde vzw Sportmuseum Vlaanderen van start gegaan.

In 2009 werd de naam van de vzw Sportmuseum Vlaanderen veranderd in Sportimonium.

2. Subsidiëring

Deze subsidie wordt toegekend voor de werking van de vzw Sportimonium.

De vzw Sportimonium heeft tot doel een museumwerking te ontwikkelen rond sport in het algemeen en sport in Vlaanderen in het bijzonder.

De vzw Sportimonium dient in navolging van de samenwerkingsovereenkomst van 4/12/2009 een beleidsplan in voor de duur van 5 jaar.

Jaarlijks bezorgt de vzw Sportimonium aan het Bloso een gedetailleerd actieplan, alsook een werkingsverslag en een financieel verslag.

3. Financiële weerslag

In 2014 werd aan de vzw Sportimonium een voorschot toegekend op basis van het krediet van 38.000 euro.

Dit voorschot bedroeg 80% van de subsidies waarop de vzw aanspraak kan maken op basis van de ingediende subsidieaanvraag 2014.

In de tweede helft van 2014 werden voor de vzw Sportimonium extra middelen (70.000 euro) voorzien die dienden besteed te worden aan de verloning van personeel en aan acties die moeten leiden tot een groter publieksbereik en een ruimere geografische reikwijdte van de naambekendheid van de vzw Sportimonium.

Het bedrag van 70.000 euro werd integraal toegekend.

Het saldo van de werkingssubsidies 2014 aan de vzw Sportimonium werd uitbetaald op 17/08/2015 na goedkeuring door het Bloso van het ingediende werkingsverslag en het financieel verslag.

De totale subsidie 2014 aan de vzw Sportimonium bedraagt 108.000 euro (70.000 euro meer als in 2013). Dit is 0,19% van de totale subsidies aan derden (private sector en lokale/provinciale besturen, zie tabel OVERZICHT SUBSIDIES).

14. STATUUT VAN DE NIET-PROFESSIONELE SPORTBEOEFENAAR

In 2014 werden drie ministeriele besluiten genomen tot aanpassing van de termijn waarbinnen de overeenkomst tussen de niet-professionele sportbeoefenaar en de sportvereniging kan worden beëindigd:

- ◆ ministerieel besluit van 12/3/2014: aanpassing opzegtermijn Vlaamse Triatlon & Duatlon Liga vzw: 15 oktober tot en met 15 december.
De vrijheidsaanvraag heeft uitwerking op 1 januari.
- ◆ ministerieel besluit van 22/5/2014: aanpassing opzegtermijn Handboogliga vzw: 1 september tot en met 30 september.
De vrijheidsaanvraag heeft uitwerking op 1 oktober.
- ◆ ministerieel besluit van 6/6/2014: aanpassing opzegtermijn Danssport Vlaanderen vzw: 1 juni tot en met 31 juli.
De vrijheidsaanvraag heeft uitwerking op 1 augustus.

Eventuele klachten en vragen betreffende het statuut van de niet-professionele sportbeoefenaar worden behandeld door de juridische dienst van het Bloso.

VII. TOPSPORT

1. TOPSPORTACTIEPLAN VLAANDEREN III (2013-2016)

Het Topsportactieplan Vlaanderen III (2013-2016) is tot stand gekomen na een intensieve samenwerking tussen de Taskforce Topsport, de Stuurgroep Topsport, Bloso en de Vlaamse minister van Sport, Philippe Muylers. Het Topsportactieplan Vlaanderen III maakt integraal deel uit van het beleid dat minister Muylers inzake Topsport zal voeren voor de resterende tijd van de huidige legislatuur, en wordt als instrument gebruikt om de vooraf omschreven noden per sporttak in te vullen.

Het Topsportactieplan Vlaanderen III (2013-2016) voorziet in een bestending van de subsidiëring Topsport, de topsportscholen, het Bloso-tewerkstellingproject Topsport, het Bloso-topsportstudentenproject, de Pool van Toptrainers, de Pool van Jeugdtrainers Topsport, de begeleiding en ondersteuning van de topsportfederaties en de voorbereiding van Vlaamse topsporters op de Olympische en Paralympische Spelen. Voorts werden nieuwe (vernieuwde) elementen opgenomen t.o.v. de voorbije Olympiades, waaronder de gerichte investeringen in focussporten (categorie 1 van de Vlaamse topsporttakkenlijst 2013-2016) en “windows of opportunity”, de aanstelling van High Performance Managers, de aanstelling van een vormingscoördinator Topsport, de hervorming van het sportwetenschappelijk beleid (o.a. aanstelling domeinexperts en toekenning Vlaamse leerstoelen Topsport) en de centralisatie van Vlaamse topsporttrainingsinfrastructuur.

2. SUBSIDIES TOPSPORT

1. Overzicht aanvullende subsidies topsport

ESR code 31.02	Definitieve subsidies		% van totale subsidiëring	
	2013	2014	2013	2014
TOPSPORTSUBSIDIES TOTALEN	€ 8.648.958,00	€ 8.546.199,00	16,68%	15,20%
Aanvullende subsidies Vlaamse unisportfederaties voor de voorbereiding en deelname aan internationale wedstrijden	€ 5.644.613,00	€ 5.665.000,00	10,89%	10,08%
Aanvullende subsidies Vlaamse unisportfederaties voor Topsportscholen	€ 2.199.345,00	€ 2.183.040,00	4,24%	3,88%
Aanvullende subsidies Vlaamse unisportfederaties voor organisatie van WK, EK en WB in Vlaanderen	€ 232.500,00	€ 126.688,00	0,45%	0,23%

Aanvullende subsidies Vlaamse unisportfederaties voor voorbereiding en deelname van Vlaamse topsporters aan Olympische Spelen, Paralympische Spelen, Europese Jeugd Olympische Dagen (EYOD) en Wereldspelen	€ 572.500,00	€ 571.471,00	1,10%	1,02%
--	--------------	--------------	-------	-------

In 2014 werden 102.759 euro minder topsportsubsidies toegekend ten opzichte van 2013.

2. Aanvullende subsidies Vlaamse unisportfederaties voor de facultatieve opdracht topsport (voorbereiding en deelname aan internationale wedstrijden)

ESR code 31.02

Wettelijke basis

- ◆ Decreet van 13/7/2001 houdende de regeling van de erkenning en de subsidiëring van de Vlaamse sportfederaties, de koepelorganisatie en de organisaties voor de sportieve vrijetijdsbesteding.
- ◆ Besluit van de Vlaamse Regering van 19/12/2008 tot vaststelling van de voorwaarden tot het verkrijgen van de subsidies inzake topsport.

Subsidiëring

Het decreet van 13/7/2001 houdende de regeling van de erkenning en de subsidiëring van de Vlaamse sportfederaties, de koepelorganisatie en de organisaties voor de sportieve vrijetijdsbesteding voorziet een minimaal bedrag van 1.488.000 euro voor de voorbereiding en de deelname aan internationale wedstrijden van geregistreerde topsporters. Dit bedrag wordt jaarlijks aangepast aan het cijfer van de gezondheidsindex.

Deze subsidies zijn bestemd voor de geselecteerde topsporttakken en de desbetreffende erkende Vlaamse unisportfederaties voor de voorbereiding van en de deelname aan internationale wedstrijden door Vlaamse topsporters, met name de elitesporters, de beloftevolle jongeren en de geïdentificeerde topsporttalenten.

De facultatieve opdracht topsport houdt voor de unisportfederaties in dat ze een topsportbeleid voeren en activiteiten organiseren die passen in het topsportbeleid zoals vastgelegd in de beleidsnota Sport van de Vlaamse Regering.

De sporttakken die zijn opgenomen in het topsportbeleid worden op voorstel van Bloso, na advies van de Stuurgroep Topsport, om de vier jaar vastgelegd door de Vlaamse Regering en ingedeeld in vijf categorieën.

Deze indeling geschiedt op basis van de volgende vier criteria:

- ◆ de sportprestaties op internationaal vlak;
- ◆ de topsportstructuur, de begeleiding en het integraal topsportbeleid van de betrokken unisportfederatie;

- ◆ de uitstraling van de sporttak in het binnenland;
- ◆ de uitstraling van de sporttak in het buitenland.

De Vlaamse Regering kan evenwel jaarlijks, op voorstel van Bloso en na advies van de Stuurgroep Topsport, sporttakken toevoegen aan de Vlaamse topsporttakkenlijst. Het betreft dan sporttakken die worden aangeboden door sportfederaties die voor de eerste maal een aanvraag voor subsidies voor de basisopdrachten en de facultatieve opdracht topsport indienen.

De subsidies worden overeenkomstig de bovenvermelde beoordelingscriteria als volgt toegekend:

- ◆ voor elke sporttak, ingedeeld in categorie I: maximaal 350.000 euro;
- ◆ voor elke sporttak, ingedeeld in categorie II: maximaal 225.000 euro;
- ◆ voor elke sporttak, ingedeeld in categorie III: maximaal 120.000 euro;
- ◆ voor elke sporttak, ingedeeld in categorie IV: maximaal 65.000 euro;
- ◆ voor G-sport, ingedeeld in categorie V: maximaal 350.000 euro.

Topsporttakkenlijst 2013-2016

In 2014 werden de hiernavermelde sporttakken (met vermelding van de weerhouden disciplines) en desbetreffende unisportfederaties ingedeeld en gesubsidieerd als volgt:

- ◆ Categorie I (maximaal 350.000 euro per sporttak):
 - * Atletiek (Vlaamse Atletiekliga vzw);
 - * Gymnastiek (Gymnastiekfederatie Vlaanderen vzw);
 - * Hockey (Vlaamse Hockeyliga vzw);
 - * Judo (Vlaamse Judofederatie vzw);
 - * Paardrijden (Vlaamse Liga Paardensport vzw);
 - * Tennis (Tennis Vlaanderen vzw);
 - * Volleybal (Vlaamse Volleybalbond vzw);
 - * Wielrennen (Wielerbond Vlaanderen vzw); Zeilen (Vlaamse Yachting Federatie vzw);
 - * Zwemmen (Vlaamse Zwemfederatie vzw).
- ◆ Categorie II (maximaal 225.000 euro per sporttak):
 - * Basketbal (Vlaamse Basketballiga vzw);
 - * Kajak (Nederlandstalig Kano Verbond vzw);
 - * Snowboard (Sneeuwsport Vlaanderen vzw);
 - * Voetbal (Voetbalfederatie Vlaanderen vzw).
- ◆ Categorie III (maximaal 120.000 euro per sporttak):
 - * Badminton (Badminton Vlaanderen vzw);
 - * Golf (Vlaamse Vereniging voor Golf vzw);
 - * Roeien (Vlaamse Roeiliga vzw);
 - * Schermen (Vlaamse Schermbond vzw);
 - * Tafeltennis (Vlaamse Tafeltennisliga vzw);
 - * Triatlon (Vlaamse Triatlon en Duatlon Liga vzw).

- ◆ Categorie IV (maximaal 65.000 euro per sporttak):
 - * Ju-Jitsu (Vlaamse Ju-Jitsu federatie vzw);
 - * Korfbal (Koninklijke Belgische Korfbalbond – Vlaamse Liga vzw);
 - * Rolschaatsen (Vlaamse Rollerbond vzw).

- ◆ Aparte categorie (maximaal 350.000 euro per sporttak):
 - * G-sport (Parantee vzw).

Financiële weerslag

OVERZICHT TOEGEKENDE SUBSIDIES TOPSPORT 2014 VOOR DE VOORBEREIDING EN DEELNAME AAN INTERNATIONALE WEDSTRIJDEN			
Unisportfederaties		Sporttak	Toegekende subsidies 2014
Categorie I	Vlaamse Atletiekliga vzw	Atletiek	€ 350.000,00
	Gymnastiefederatie Vlaanderen vzw	Gymnastiek	€ 350.000,00
	Vlaamse Hockeyliga	Hockey	€ 350.000,00
	Vlaamse Judofederatie vzw	Judo	€ 350.000,00
	Vlaamse Liga Paardensport vzw	Paardrijden	€ 350.000,00
	Tennis Vlaanderen vzw	Tennis	€ 350.000,00
	Vlaamse Volleybalbond vzw	Volleybal	€ 350.000,00
	Wielerbond Vlaanderen vzw	Wielrennen	€ 350.000,00
	Vlaamse Yachting Federatie vzw	Zeilen & Windsurfen	€ 350.000,00
	Vlaamse Zwemfederatie vzw	Zwemmen	€ 350.000,00
Categorie II	Vlaamse Basketballiga vzw	Basketbal	€ 225.000,00
	Vlaamse Kano & Kajak Federatie vzw	Kajak	€ 225.000,00
	Sneeuwsport Vlaanderen vzw	Snowboard	€ 225.000,00
	Voetbalfederatie Vlaanderen vzw	Voetbal	€ 225.000,00
Categorie III	Badminton Vlaanderen vzw	Badminton	€ 120.000,00
	Vlaamse Vereniging voor Golf vzw	Golf	€ 120.000,00
	Vlaamse Roeiliga vzw	Roeien	€ 120.000,00
	Vlaamse Schermbond vzw	Schermen	€ 120.000,00
	Vlaamse Tafeltennisliga vzw	Tafeltennis	€ 120.000,00
	Vlaamse Triatlon & Duatlon Liga vzw	Triatlon & Duatlon	€ 120.000,00
Categorie IV	Vlaamse Ju-Jitsu Federatie vzw	Ju-Jitsu	€ 65.000,00
	Koninklijke Belgische Korfbalbond – Vlaamse Liga vzw	Korfbal	€ 65.000,00
	Vlaamse Rollerbond vzw	Rolschaatsen	€ 65.000,00
Apart	Parantee vzw	G-sport	€ 350.000,00
Algemeen Totaal			€ 5.665.000,00

In 2014 werden aan de bovenvermelde 24 unisportfederaties vier voorschotten toegekend. Voor deze 24 unisportfederaties bedroeg elk voorschot 22,5% van de topsportsubsidie, waarop zij volgens hun categorie maximaal recht hebben.

De uitbetaling van de voorschotten in 2014 verliep trimestrieel. Het saldo van de aanvullende subsidies 2014 topsport voor de voorbereiding en deelname aan internationale wedstrijden werd uitbetaald vóór 01/07/2015 nadat Bloso de afrekeningsdossiers 2014 had goedgekeurd.

De totale subsidie 2014 topsport voor de voorbereiding en deelname aan internationale wedstrijden bedraagt 5.665.000,00 euro. Dit is 10,08% van de totale subsidies.

3. Aanvullende subsidies Vlaamse unisportfederaties voor de facultatieve opdracht topsport (topsportscholen)

ESR code 31.02

Wettelijke basis

- ◆ Decreet van 13/7/2001 houdende de regeling van de erkenning en de subsidiëring van de Vlaamse sportfederaties, de koepelorganisatie en de organisaties voor de sportieve vrijetijdsbesteding.
- ◆ Besluit van de Vlaamse Regering van 19/12/2008 tot vaststelling van de voorwaarden tot het verkrijgen van de subsidies inzake topsport.

Subsidiëring

Het decreet van 13/7/2001 houdende de regeling van de erkenning en subsidiëring van de Vlaamse sportfederaties, de koepelorganisatie en de organisaties voor de sportieve vrijetijdsbesteding voorziet een minimaal bedrag van 446.200 euro voor de participatie in een topsportschool. Dit bedrag wordt jaarlijks aangepast aan het cijfer van de gezondheidsindex.

Op 25/3/1998 werd het Eerste Topsportconvenant ondertekend tussen de onderwijs- en de sportsector in Vlaanderen. Hiermee werd de basis gelegd van een duurzame en gestructureerde samenwerking tussen het secundair onderwijs en de sportwereld.

Op 25/6/2004 hebben de Vlaamse minister van Onderwijs Marleen Vanderpoorten en de Vlaamse minister van Sport Marino Keulen, Bloso, het BOIC, de BVLO, de VSF en de onderwijskoepels (GO!, VSKO en OVSG) een nieuw Topsportconvenant ondertekend, dat van kracht werd op 1/9/2004 (schooljaar 2004-2005).

Met de ondertekening van een addendum bij het Globaal Topsportconvenant op 1/5/2007 werd de aanstelling van een voltijdse topsportschoolcoördinator (vrijgesteld van lesopdracht en aangesteld door onderwijs) mogelijk gemaakt. Deze vraag van de sportsector aan de onderwijssector was opgenomen in het Topsportactieplan Vlaanderen I (2005-2008).

Op 1/6/2010 werd de meest recente versie van het Topsportconvenant ondertekend. In dit aangepast convenant werden specifieke programmienormen opgenomen voor structuuronderdelen met in de benaming de component "Topsport". Voorts werden de specifieke omkaderingsnormen aangepast, met name de vaststelling en de aanwending van het pakket uren-leraar voor de topsportstudierichtingen en de vaststelling van de omkadering voor de topsportschoolcoördinator.

De doelstelling van het Topsportconvenant is zeer talentrijke jongeren de kans te bieden hun sport op hoog niveau te beoefenen in combinatie met hun studies waarbij tegelijkertijd een volwaardig diploma secundair onderwijs kan worden behaald en een topsportopleiding kan worden gevolgd.

Door de Vlaamse minister van Onderwijs zijn zes topsportscholen aangeduid in Vlaanderen die een specifieke studierichting “topsport” mogen inrichten, zowel op ASO-, TSO- en BSO-niveau. In deze studierichtingen krijgen de leerlingen/topsporters binnen het uurrooster wekelijks 12u training in hun sport. Daarnaast wordt voor deze leerlingen/topsporters door de school in specifieke studiebegeleiding voorzien. De sportieve opleiding en begeleiding gebeurt door trainers, aangesteld door de sportfederaties die een bijzonder convenant met de topsportschool en de Vlaamse minister van Onderwijs ondertekend hebben. In het schooljaar 2014-2015 participeren 16 topsportfederaties in de verschillende topsportscholen.

Om in een studierichting topsport te kunnen inschrijven, dienen de leerlingen/topsporters over een topsportstatuut te beschikken, dat wordt uitgereikt door de selectiecommissie van het Topsportconvenant en dit op basis van strenge selectiecriteria. In deze selectiecommissie zetelen vertegenwoordigers van Bloso (voorzitter), het BOIC en de VSF (koepel van sportfederaties). Om een topsportstatuut te bekomen, moet men door de sportfederatie voorgedragen worden bij de selectiecommissie. Het topsportstatuut geeft recht op een aantal dagen gewettigde afwezigheid voor stages, wedstrijden en toernooien die begeleid worden door de sportfederatie.

Een leerling die het topsportstatuut verwerft, heeft twee mogelijkheden:

- ◆ Hij/zij volgt een niet-topsport studierichting en combineert sport en studie binnen de mogelijkheden van het toegekende statuut (zie eveneens verder bij “Pilotproject flexibel traject buiten de topsportschool”).
- ◆ Hij/zij schrijft zich in aan een topsportschool. Binnen de topsportscholen bestaat in het ASO het aanbod Wetenschappen-Topsport (tweede en derde graad), Moderne talen-Topsport (derde graad) en Wiskunde-Topsport (derde graad), in het TSO de studierichting Topsport (tweede en derde graad) en in het BSO het aanbod Topsport-sportinitiatie (tweede en derde graad) en Topsport-sportbegeleider (derde leerjaar derde graad).

De sportfederaties hebben sinds het schooljaar 2004-2005 ook de mogelijkheid om vanaf de eerste graad te starten met opleiding en begeleiding. Voor de sporten gymnastiek en tennis (sinds het schooljaar 2006-2007 niet meer voor zwemmen) kan dit reeds in de basisschool.

Er zijn drie soorten statuten: topsportstatuut A, topsportstatuut B en statuut topsportbelofte (basisschool). De maximum aantal halve dagen gewettigde afwezigheid is gekoppeld aan het soort statuut:

	Leerlingen met topsportstatuut A	Leerlingen met topsportstatuut B
Leerling/topsporter, ingeschreven in een topsportstudierichting 2 ^{de} of 3 ^{de} graad	130	40
Leerling/topsporter, niet ingeschreven in een topsportstudierichting 2 ^{de} of 3 ^{de} graad	40	40

Leerling/topsporter, ingeschreven in een topsportschool, in 1A of de basisoptie topsport	90	40
Leerling/topsporter, ingeschreven in een topsportschool, in 1A of de basisoptie topsport	40	40

Voor de afwezigheden van leerlingen uit basisscholen gelden de bepalingen zoals opgenomen in het Besluit van de Vlaamse Regering van 27/08/2004 tot wijziging van het besluit van de Vlaamse Regering van 12/11/1997 betreffende de controle op de inschrijvingen van leerlingen in het basisonderwijs, met dien verstande dat het maximaal gaat om een wettiging van zes lestijden per week en tien halve dagen per jaar, teneinde deel te nemen aan toernooien of stages onder verantwoordelijkheid van de betrokken unisportfederatie. De leerlingen dienen te beschikken over een statuut topsportbelofte, uitgereikt door de selectiecommissie.

Het onderwijsgedeelte binnen deze specifieke “Topsport”-studierichtingen wordt gefinancierd door het departement Onderwijs van het ministerie van de Vlaamse Gemeenschap.

Het gedeelte topsport binnen het onderwijscurriculum dient integraal gefinancierd te worden door de unisportfederaties. Dit zijn alle kosten voor trainers, begeleiders, verplaatsingen, huur sportinfrastructuur, enz. Dit betekent een zwaar financieel engagement van de unisportfederaties.

Pilootproject “Flexibel leertraject buiten de topsportschool”

Voor een proefperiode van twee schooljaren (2013-2014 en 2014-2015) wordt voor de sporttakken tennis (1^{ste}, 2^{de} en 3^{de} graad) en voetbal (3^{de} graad) het pilootproject “flexibel leertraject buiten de topsportschool” ingevoerd. Dit pilootproject impliceert een flexibel leertraject dat de klassenraad kan uitstippelen voor een leerling met een topsportstatuut die buiten de topsportschool school loopt, teneinde deze leerling toe te laten om nog beter de combinatie topsport en schoollopen in een gewone school te kunnen maken, terwijl systematische afwezigheden voor trainingen tijdens de reguliere schooluren worden gewettigd.

Hiervoor werd een nieuw topsportstatuut gecreëerd, namelijk het topsportstatuut “F” (“flexibel”). Na een termijn van twee schooljaren (2013-2014 en 2014-2015) en na gezamenlijke evaluatie door de sportsector en door de onderwijssector in de Begeleidingscommissie van het Topsportconvenant zal het pilootproject al dan niet worden bestendigd.

Het “flexibel” leertraject kan slechts gerealiseerd worden mits het doorlopen van volgende stappen/voorwaarden:

- ◆ In eerste instantie beslist de gemengde selectiecommissie principieel (zie artikel 4 van het Globaal Topsportconvenant) op basis van de beschreven selectiecriteria over het al dan niet toekennen van een topsportstatuut F aan de jongere die door de betrokken unisportfederatie wordt voorgedragen. De selectiecriteria zoals deze beschreven worden voor het topsportstatuut A en B zijn ook van toepassing op het topsportstatuut “F”.
- ◆ In tweede instantie oordeelt de betrokken unisportfederatie of het topsportprogramma /omkadering dat door derden (clubs) voor de talentontwikkeling van de betrokken leerling/topsporter wordt ingezet van voldoende kwalitatief niveau is (minstens equivalent aan het programma/omkadering van de topsportschool). De unisportfederatie koppelt deze beslissing terug aan de gemengde selectiecommissie.

- ◆ De unisportfederatie vergewist zich van de principiële bereidheid van de betrokken school om het flexibel traject toe te passen. Tenslotte beslist de klassenraad over het flexibel leertraject, waarbij ook een (schriftelijke) terugkoppeling gebeurt via de unisportfederatie naar de gemengde selectiecommissie.
- ◆ De gemengde selectiecommissie van het Topsportconvenant kent het topsportstatuut “F” definitief toe.

De leerlingen/topsporters met een topsportstatuut “F” mogen een aantal halve dagen afwezig zijn op school teneinde deel te nemen aan toernooien, stages en/of intensieve trainingsperiodes onder verantwoordelijkheid van de betrokken sportclub en/of trainer. Deze afwezigheden worden van rechtswege als gewettigd beschouwd.

Het plafond van het toegelaten aantal halve dagen gewettigde afwezigheid voor leerlingen met een topsportstatuut “F” werd, naar analogie met het aantal toegelaten halve dagen gewettigde afwezigheid in het “A”-statuut, als volgt vastgelegd:

- ◆ 130 halve dagen bij inschrijving in een studierichting van de 2^{de} (tennis) of 3^{de} graad (tennis en voetbal);
 - ◆ 90 halve dagen bij inschrijving in een studierichting van de 1^{ste} graad (tennis);
- en dit op voorwaarde dat de betrokken unisportfederatie haar goedkeuring geeft over de context/lesgever die voor de talentontwikkeling worden ingezet en op voorwaarde dat de klassenraad ook het flexibel leertraject bepaalt en goedkeurt.

Schooljaar 2013 – 2014

In september 2013 werd de studierichting Topsport aangeboden in zes Vlaamse topsportscholen: Koninklijk Atheneum Leuven (atletiek, basketbal, tafeltennis, triatlon, voetbal en volleybal*), Koninklijk Atheneum II Hasselt in samenwerking met Sint Jan Berghmans College Genk (golf, gymnastiek*, handbal en voetbal), Koninklijk Atheneum III Gent (atletiek, gymnastiek, schermen, voetbal en wielrennen), Koninklijk Technisch Atheneum Brugge (basketbal*, gymnastiek* en voetbal), Onze-Lieve-Vrouw College Vilvoorde (volleybal) en Leonardo Lyceum Topsport Wilrijk (badminton, judo, snowboard, taekwondo, tennis, voetbal en zwemmen). (*enkel eerste graad)

Voor het schooljaar 2013-2014 kregen 712 leerlingen/topsporters in het secundair onderwijs een topsportstatuut. Hiervan werden er 622 ingeschreven in een topsportschool, allen aangesloten bij een erkende Vlaamse unisportfederatie. Voor de diverse sporten gaf dit volgende cijfers: atletiek 45, badminton 18, basketbal 58, golf 8, gymnastiek 52, handbal 12, judo 16, schermen 10, snowboard 4, taekwondo 7, tafeltennis 6, tennis 13, triatlon 3, voetbal 263, volleybal 68, wielrennen 14 en zwemmen 25.

Voor een proefperiode van twee schooljaren (2013-2014 en 2014-2015) wordt voor de sporttakken tennis (1e, 2e en 3e graad) en voetbal (3e graad) het pilootproject “flexibel leertraject buiten de topsportschool” ingevoerd. Voor het schooljaar 2013-2014 kregen 22 leerlingen/topsporters een topsportstatuut “F”: tennis 12 en voetbal 10.

Naast de topsportstatuten (secundair onderwijs) werden 112 attesten topsportbelofte toegekend aan leerlingen/topsporters uit het lager onderwijs in de sporttakken gymnastiek (95) en tennis (17).

Schooljaar 2014 – 2015

In september 2014 werd de studierichting Topsport opnieuw aangeboden in zes Vlaamse topsportscholen: Koninklijk Atheneum Leuven (atletiek, basketbal, tafeltennis,

triatlon, voetbal en volleybal*), Koninklijk Atheneum II Hasselt in samenwerking met Sint Jan Berghmans College Genk (golf, gymnastiek* en voetbal), Koninklijk Atheneum III Gent (atletiek, gymnastiek, schermen, voetbal en wielrennen), Koninklijk Technisch Atheneum Brugge (basketbal*, gymnastiek* en voetbal), Onze-Lieve-Vrouw College Vilvoorde (volleybal) en Leonardo Lyceum Topsport Wilrijk (badminton, judo, snowboard, taekwondo, tennis, voetbal en zwemmen). (*enkel eerste graad)

Voor het schooljaar 2014-2015 kregen 615 leerlingen/topsporters in het secundair onderwijs een topsportstatuut. Hiervan werden er 548 ingeschreven in een topsportschool, allen aangesloten bij een erkende Vlaamse unisportfederatie. Voor de diverse sporten gaf dit volgende cijfers: atletiek 44, badminton 16, basketbal 54, golf 10, gymnastiek 51, judo 13, schermen 7, snowboard 6, taekwondo 5, tafeltennis 6, tennis 13, triatlon 1, voetbal 221, volleybal 70, wielrennen 13 en zwemmen 18.

Voor een proefperiode van twee schooljaren (2013-2014 en 2014-2015) wordt voor de sporttakken tennis (1^{ste}, 2^{de} en 3^{de} graad) en voetbal (3^{de} graad) het pilootproject “flexibel leertraject buiten de topsportschool” ingevoerd. Voor het schooljaar 2014-2015 kregen 18 leerlingen/topsporters een topsportstatuut “F”: tennis 12 en voetbal 6.

Naast de topsportstatuten (secundair onderwijs) werden 94 attesten topsportbelofte toegekend aan leerlingen/topsporters uit het lager onderwijs in de sporttakken gymnastiek (81) en tennis (13).

Financiële weerslag

Aanvullende subsidies topsport aan Vlaamse unisportfederaties voor hun participatie in een topsportschool worden als volgt toegekend:

- ◆ maximum 25% van het beschikbaar krediet wordt toegekend naar rato van het aantal leerlingen/topsporters in een topsportschool;
- ◆ minimum 75% van het beschikbaar krediet wordt toegekend naar rato van de volgende uitgaven:
 - * 90% van het brutosalaris, het vakantiegeld, de eindejaarsuitkering en de bijdrage krachtens het wettelijk stelsel van de sociale voorzieningen van de gekwalificeerde lesgevers overeenkomstig het diploma of getuigschrift van de betrokkenen en de daarbij horende salarisschalen, bepaald in het besluit van de Vlaamse Regering van 30/6/2000 houdende de regeling van de rechtspositie van het personeel van sommige Vlaamse openbare instellingen. Voor de berekening van de subsidies worden de salarisschalen jaarlijks op 1 januari van het kalenderjaar aangepast aan het spilindexcijfer;
 - * het huurgeld voor de sportinfrastructuur die niet beschikbaar is in de school en die van derden wordt afgehuurd;
 - * de verplaatsingskosten van de leerlingen/topsporters van de school naar de sportinfrastructuur en de verplaatsingskosten van de lesgevers;
 - * de kosten voor de medische en paramedische begeleiding en voor de begeleiding door de sportpsychologen;
 - * de specifieke kosten eigen aan de sporttak waarvoor met Bloso een overeenkomst wordt bereikt.

Het aantal subsidieerbare lesgevers in de topsportschool is gebaseerd op het aantal leerlingen/topsporters, dat van schooljaar tot schooljaar verschilt. Sportfederaties werven doorgaans lesgevers in de topsportscholen aan voor onbepaalde duur, wat maakt dat aanzienlijke personeelsuitgaven niet met zekerheid gedekt worden door de toegekende subsidies. Op 28/06/2006 besliste de Stuurgroep Topsport daarom op advies

van Bloso om een quotaregeling in te voeren waarvoor het aantal subsidieerbare lesgevers in de topsportschool per sportfederatie voor de eerstvolgende schooljaren op voorhand werd vastgelegd. Zo kon de omkadering optimaal worden ingevuld, ondanks mogelijke fluctuaties in het aantal leerlingen/ topsporters in deze periode. Op 22/01/2013 keurde de Taskforce Topsport de quotaverdeling voor de Olympiade Rio (2013-2016) goed.

In het schooljaar 2014-2015 kwamen vijftien Vlaamse unisportfederaties in aanmerking voor aanvullende subsidies topsport voor hun participatie in een topsportschool: Gymnastiekfederatie Vlaanderen vzw, Vlaamse Atletiekliga vzw, Badminton Vlaanderen vzw, Sneeuwsport Vlaanderen vzw, Tennis Vlaanderen vzw, Vlaamse Basketballiga vzw, Vlaamse Vereniging voor Golf vzw, Vlaamse Judofederatie vzw, Vlaamse Schermbond vzw, Vlaamse Tafeltennisliga vzw, Vlaamse Triatlon en Duatlon Liga vzw, Voetbal Federatie Vlaanderen vzw, Vlaamse Volleybalbond vzw, Vlaamse Zwemfederatie vzw en Wielerbond Vlaanderen vzw.

OVERZICHT TOEGEKENDE SUBSIDIES TOPSPORT 2014 VOOR DE PARTICIPATIE IN EEN TOPSPORTSCHOOL			
Unisportfederaties		Sporttak	Toegekende subsidies 2014
Categorie I	Vlaamse Atletiekliga vzw	Atletiek	€ 215.680,00
	Gymnastiekfederatie Vlaanderen vzw	Gymnastiek	€ 318.105,00
	Vlaamse Judofederatie vzw	Judo	€ 146.471,00
	Tennis Vlaanderen vzw	Tennis	€ 150.084,00
	Vlaamse Volleybalbond vzw	Volleybal	€ 245.744,00
	Wielerbond Vlaanderen vzw	Wielrennen	€ 88.643,00
	Vlaamse Zwemfederatie vzw	Zwemmen	€ 193.479,00
Categorie II	Vlaamse Basketballiga vzw	Basketbal	€ 180.450,00
	Sneeuwsport Vlaanderen vzw	Snowboard	€ 56.817,00
	Voetbalfederatie Vlaanderen vzw	Voetbal	€ 270.155,00
Categorie III	Badminton Vlaanderen vzw	Badminton	€ 114.937,00
	Vlaamse Vereniging voor Golf vzw	Golf	€ 6.145,00
	Vlaamse Schermbond vzw	Schermen	€ 99.101,00
	Vlaamse Tafeltennisliga vzw	Tafeltennis	€ 58.733,00
	Vlaamse Triatlon & Duatlon Liga vzw	Triatlon & Duatlon	€ 38.496,00
Algemeen Totaal			€ 2.183.040,00

Aan de vijftien unisportfederaties werden voor 2014 vier voorschotten toegekend van elk 22,5% van de subsidie waarop zij maximaal recht hebben.

Het saldo van de aanvullende subsidies 2014 topsport voor de participatie in een topsportschool werd uitbetaald vóór 01/07/2015 nadat Bloso de afrekeningsdossiers 2014 had goedgekeurd.

De totale subsidie 2014 topsport voor de participatie in een topsportschool is 2.183.040,00 euro. Dit is 3,88% van de totale subsidies.

4. Aanvullende subsidies Vlaamse unisportfederaties voor de facultatieve opdracht topsport (organisatie van wk, ek en wb in Vlaanderen)

ESR code 31.02

Wettelijke basis

- ◆ Decreet van 13/7/2001 houdende de regeling van de erkenning en de subsidiëring van de Vlaamse sportfederaties, de koepelorganisatie en de organisaties voor de sportieve vrijetijdsbesteding.
- ◆ Besluit van de Vlaamse Regering van 19/12/2008 tot vaststelling van de voorwaarden tot het verkrijgen van de subsidies inzake topsport.

Subsidiëring

Het decreet van 13/7/2001 houdende de regeling van de erkenning en de subsidiëring van de Vlaamse sportfederaties, de koepelorganisatie en de organisaties voor de sportieve vrijetijdsbesteding voorziet een minimaal bedrag van 24.800 euro, 12.400 euro en 6.200 euro voor de organisatie van respectievelijk een Wereldkampioenschap, een Europees Kampioenschap en een Wereldbekerwedstrijd in het Nederlandstalig taalgebied of in het tweetalige gebied Brussel-Hoofdstad.

Volgens het besluit van de Vlaamse Regering van 19/12/2008 tot vaststelling van de voorwaarden tot het verkrijgen van de subsidies inzake topsport komt Bloso voor de financiering van de organisatie van deze wedstrijd tegemoet in de door de unisportfederatie gedragen kosten, voor een bedrag van maximum 30.000 euro voor Wereldkampioenschappen, maximum 15.000 euro voor Europese Kampioenschappen en maximum 7.500 euro voor Wereldbekerwedstrijden.

In 2014 kwamen vijf Vlaamse unisportfederaties in aanmerking voor aanvullende subsidies topsport voor de organisatie van één of meerdere internationale competities in het Nederlandstalig taalgebied of in het tweetalige gebied Brussel-Hoofdstad: Vlaamse Liga Paardensport vzw (1 WK en 2 WB), Vlaamse Roeiliga vzw (1 EK), Vlaamse Schermbond vzw (1 WB), Vlaamse Tafeltennisliga vzw (1 WB) en Wielerbond Vlaanderen vzw (1 EK en 5 WB).

OVERZICHT TOEGEKENDE SUBSIDIES TOPSPORT 2014 VOOR DE ORGANISATIE VAN EK, WK EN WB			
Unisportfederaties		Sporttak	Toegekende subsidies 2014
Categorie I	Vlaamse Liga Paardensport vzw	Paardrijden	€ 45.000,00
	Wielerbond Vlaanderen vzw	Wielrennen	€ 52.500,00
Categorie III	Vlaamse Roeiliga vzw Vlaamse	Roeien	€ 14.188,00
	Schermbond vzw	Schermen	€ 7.500,00
	Vlaamse Tafeltennisliga vzw	Tafeltennis	€ 7.500,00
Algemeen Totaal			€ 126.688,00

In 2014 werden vier voorschotten toegekend van elk 20% van de subsidies waarop deze zes unisportfederaties aanspraak kunnen maken op basis van de ingediende subsidiëeringsaanvraag 2014.

Het saldo van de aanvullende subsidies 2014 topsport voor de organisatie van WK, EK en Wereldbekerwedstrijden werden uitbetaald vóór 1/7/2015 nadat Bloso de afrekeningsdossiers 2014 had goedgekeurd.

De totale subsidie 2014 topsport voor de organisatie van WK, EK en Wereldbekerwedstrijden is 126.688,00 euro. Dit is 0,23% van de totale subsidies.

5. Aanvullende subsidies Vlaamse unisportfederaties voor de facultatieve opdracht topsport (voorbereiding en deelname van Vlaamse topsporters aan Olympische Spelen, Paralympische Spelen, Europese Jeugd Olympische Dagen (EYOF) en Wereldspelen)

ESR code 31.02

Wettelijke basis

- ◆ Decreet van 13/7/2001 houdende de regeling van de erkenning en de subsidiëring van de Vlaamse sportfederaties, de koepelorganisatie en de organisaties voor de sportieve vrijetijdsbesteding.
- ◆ Besluit van de Vlaamse Regering van 19/12/2008 tot vaststelling van de voorwaarden tot het verkrijgen van de subsidies inzake topsport.

Subsidiëring

Het decreet van 13/7/2001 houdende de regeling van de erkenning en de subsidiëring van de Vlaamse sportfederaties, de koepelorganisatie en de organisaties voor de sportieve vrijetijdsbesteding voorziet aanvullende subsidies voor een minimaal bedrag van 248.000 euro voor de voorbereiding en de deelname van Vlaamse topsporters aan de Olympische Spelen, de Paralympische Spelen, de Wereldspelen en de Europese Jeugd Olympische Dagen (EYOF) in een niet-Olympisch jaar. Dit bedrag wordt jaarlijks aangepast aan het cijfer van de gezondheidsindex.

Volgens het besluit van de Vlaamse Regering van 19/12/2008 tot vaststelling van de voorwaarden tot het verkrijgen van de subsidies inzake topsport komt Bloso voor de financiering van de voorbereiding en de deelname van Vlaamse topsporters aan de Olympische Spelen, de Paralympische Spelen, de Wereldspelen en de Europese Jeugd Olympische Dagen (EYOF) voor een bedrag van maximum 175.000 euro tegemoet in de door de unisportfederatie gedragen kosten.

Voor de financiering van de voorbereiding en deelname van topsporters aan Olympische Spelen, Paralympische Spelen, Europese Jeugd Olympische dagen (EYOF) en Wereldspelen komt Bloso in een niet-Olympisch jaar voor een totaal bedrag van maximaal 400.000 euro tegemoet in de hiervoor door het BOIC gedragen kosten. In een Olympisch jaar wordt dat bedrag opgetrokken tot maximaal 800.000 euro.

Naast de unisportfederaties, waarvan de sporttak opgenomen is in het topsportbeleid kunnen ook de andere unisportfederaties in aanmerking komen voor aanvullende subsidies topsport voor deelname van hun topsporters aan de Olympische Spelen, de

Paralympische Spelen, de Wereldspelen en de Europese Jeugd Olympische Dagen (EYOF).

In 2014 kwamen twaalf Vlaamse unisportfederaties in aanmerking voor aanvullende subsidies topsport voor de voorbereiding en de deelname van Vlaamse topsporters aan de Olympische Spelen, de Paralympische Spelen, de Wereldspelen en de Europese Jeugd Olympische Dagen (EYOF): Gymnastiekfederatie Vlaanderen vzw, Parantee vzw, Sneeuwsport Vlaanderen vzw, Tennis Vlaanderen vzw, Vlaamse Atletiekliga vzw, Vlaamse Hockeyliga vzw, Vlaamse Judofederatie vzw, Vlaamse Liga Paardensport vzw, Vlaamse Volleybalbond vzw, Vlaamse Yachting Federatie vzw, Vlaamse Zwemfederatie vzw en Wielerbond Vlaanderen vzw.

OVERZICHT TOEGEKENDE SUBSIDIES TOPSPORT 2014 VOOR DE VOORBEREIDING VAN VLAAMSE TOPSPORTERS AAN OLYMPISCHE SPELEN, PARALYMPISCHE SPELEN, EUROPESE JEUGD OLYMPISCHE DAGEN (EYOF) EN WERELDSPELEN			
Unisportfederaties		Sporttak	Toegekende subsidies 2014
Categorie I	Vlaamse Atletiekliga vzw	Atletiek	€ 12.500,00
	Gymnastiekfederatie Vlaanderen vzw	Gymnastiek	€ 12.500,00
	Vlaamse Hockeyliga	Hockey	€ 25.000,00
	Vlaamse Judofederatie vzw	Judo	€ 12.500,00
	Vlaamse Liga Paardensport vzw	Paardrijden	€ 12.500,00
	Tennis Vlaanderen vzw	Tennis	€ 12.500,00
	Vlaamse Volleybalbond vzw	Volleybal	€ 25.000,00
	Wielerbond Vlaanderen vzw	Wielrennen	€ 10.000,00
	Vlaamse Yachting Federatie vzw	Zeilen & Windsurfen	€ 10.000,00
	Vlaamse Zwemfederatie vzw	Zwemmen	€ 12.500,00
Categorie II	Sneeuwsport Vlaanderen vzw	Snowboard	€ 10.000,00
Apart	Parantee vzw	G-sport	€ 16.471,00
Algemeen Totaal			€ 171.471,00

In 2014 werden vier voorschotten toegekend van elk 20% van de subsidies waarop deze zes unisportfederaties aanspraak kunnen maken op basis van de ingediende subsidiëringsaanvraag 2014.

Het saldo van de aanvullende subsidies 2014 topsport voor de voorbereiding van Vlaamse topsporters voor de voorbereiding en de deelname van Vlaamse topsporters aan de Olympische Spelen, de Paralympische Spelen, de Wereldspelen en de Europese Jeugd Olympische Dagen (EYOF) werden uitbetaald vóór 1/07/2015, nadat Bloso de afrekeningsdossiers 2014 had goedgekeurd.

De totale subsidie topsport 2014 voor de voorbereiding en de deelname van Vlaamse topsporters aan de Olympische Spelen, de Paralympische Spelen, de Wereldspelen en de Europese Jeugd Olympische Dagen (EYOF) bedraagt 171.471,00 euro ten aanzien van de Vlaamse topsportfederaties en 400.000,00 euro ten aanzien van het BOIC ten behoeve van de deelname van Vlaamse topsporters aan (1) de Olympische Winterspelen 2014 in Sochi en (2) de multidisciplinaire stages te Mulhouse (BJOT), Vittel (BJOT) en Lanzarote (BOT). Dit is 1,02% van de totale subsidies.

3. WERKING VAN DE STUURGROEP TOPSPORT

Op 1/12/2003 werd door de minister van Sport Marino Keulen de Stuurgroep Topsport (Bloso, VSF, BOIC, afdeling Jeugd en Sport, kabinet Sport) officieel geïnstalleerd om volgende kerntaken uit te voeren:

- ◆ De beleidslijnen van het Vlaams Topsportbeleid uit te stippelen, zoals te concretiseren in het Topsportbeleidsplan van de afdeling Topsport van Bloso.
- ◆ De selectie van topsporters voor opname in het Bloso-tewerkstellingsproject Topsport en het Bloso-topsportstudentenproject Hoger Onderwijs.
- ◆ Toezicht uit te oefenen op de uitvoering van het Vlaams Topsportbeleid.
- ◆ De samenwerking tussen de partners van het Vlaams Topsportbeleid, met name Bloso, het BOIC en de VSF, te coördineren en te stroomlijnen tot een coherente werking.

De samenstelling van de Stuurgroep Topsport heeft sinds 1/12/2003 meermaals wijzigingen ondergaan. De huidige Stuurgroep Topsport werd als volgt samengesteld door de Vlaams minister van Sport Philippe Muyters (Ministerieel Besluit van 13/02/2014):

Functie	Naam
Voorzitter	Mart Buekers (extern expert)
Partners Vlaams topsportbeleid	de vertegenwoordiger van de minister
	Philippe Paquay (Bloso)
	Paul Rowe (Bloso)
	Sophie Cools (VSF)
	Koen Umans (VSF)
	Astrid Vervaet (Departement CJSM)
	Eddy De Smedt (BOIC)
Externe experts	Jessica De Smet
	Murray Richards
	Veerle De Bosscher
	Annelies Bredael
	Jan Bourgois
	Gert Vande Broek
	Hans Vandeweghe
Secretariaat	Wim Meiresonne (Bloso)

De Stuurgroep Topsport heeft in 2014 driemaal vergaderd, met name op 6/05, 15/10 en 3/12/2014. De Stuurgroep Topsport kwam in 2014 tot (1) een tussentijdse evaluatie van het Topsportactieplan Vlaanderen III, (2) een bespreking van de timing, de procedure en de samenstelling van de werkgroepen ter voorbereiding van het Topsportactieplan Vlaanderen IV en (3) een bespreking van de methodiek voor de evaluatie van de Topsporttakkenlijst 2013-2016.

4. WERKING VAN DE TASKFORCE TOPSPORT

De samenstelling van de Taskforce Topsport werd door de Vlaamse minister van Sport Philippe Muyters (Ministerieel Besluit van 13/02/2014) als volgt vastgelegd: Paul Rowe (Bloso, voorzitter), Gert Vande Broek (Kabinet Sport), Eddy De Smedt (BOIC), Lode Grossen (VSF), Astrid Vervaet (Departement CJSM) en Lies Ketels (Bloso, secretaris).

De Taskforce Topsport maakt adviezen op voor de Vlaamse minister van Sport en de leidend ambtenaar van Bloso inzake de uitvoering van het Vlaams topsportbeleid,

conform de Beleidsnota Sport (2014-2019) van minister Muyters en het Topsportactieplan Vlaanderen III (2013-2016). De Taskforce Topsport is als het ware het dagelijks bestuur van het Vlaamse topsportbeleid dat minimum eenmaal per maand samenkomt. Bloso is het loket voor de topsportfederaties, bereidt de dossiers voor en maakt in samenspraak met de leden de agenda op.

De Taskforce Topsport vergaderde negenmaal in 2014: 21/01, 25/02, 18/03, 14/04, 20/05, 17/06, 23/09, 31/10 en 16/12/2014.

Het Topsportactieplan Vlaanderen III (2013-2016) voorziet in een “permanente adviescommissie Topsport en Wetenschap”, die de vaste samenstelling van de Taskforce Topsport uitbreidt met betrekking tot het opmaken van adviezen over projecten van wetenschappelijke begeleiding en/of wetenschappelijk onderzoek in Topsport. Voor elke Vlaamse universiteit met een opleiding lichamelijke opvoeding werd één vaste vertegenwoordiger in deze permanente commissie aangesteld: Peter Hespel (KULeuven), Jan Bourgois (UGent) en Paul Wylleman (VUB).

In deze samenstelling vergaderde de adviescommissie Topsport en Wetenschap viermaal in 2014: 28/01, 14/04, 13/06 en 19/12/2014.

5. BLOSO-TEWERKSTELLINGSPROJECT TOPSPORT

Om concurrentieel te blijven op internationaal niveau vereist het trainings- en wedstrijdprogramma in de meeste gevallen een voltijds engagement van de topsporter. Vanuit deze bekommernis werd het Bloso-tewerkstellingsproject Topsport (Gesco-project met maximum premie) in 1995 goedgekeurd door de ministers van Cultuur (Hugo Weckx) en Tewerkstelling (Leo Peeters). Dit was ongetwijfeld een eerste, maar belangrijke stap naar een volwaardig sociaal statuut van de Vlaamse topsporter.

In maart 2002 ging minister van Werkgelegenheid Renaat Landuyt akkoord om het tewerkstellingsproject van achttien voltijdse equivalenten uit te breiden met vijftien voltijdse equivalenten (in totaal 33 VTE). In november 2002 ging minister Renaat Landuyt akkoord met een nieuwe uitbreiding van het tewerkstellingsproject met tien voltijdse equivalenten zodat het totaal contingent op 43 voltijdse equivalenten werd gebracht.

In 2014 werden 26 Vlaamse topsporters in het Bloso-tewerkstellingsproject Topsport opgenomen. Hierin werd het tewerkstellingcontract van 21 topsporters verlengd, 3 topsporters ontvingen een eerste tewerkstellingscontract en 2 topsporters maakten de overstap van het Bloso-topsportstudentenproject Hoger Onderwijs naar het Bloso-tewerkstellingsproject Topsport.

BLOSO-TEWERKSTELLINGSPROJECT TOPSPORTERS 2014				
Topsporters	Sporttak	Datum contract: van tot		Status contract
Aerts Katrien	Freestyle skiën	01/07/2013	30/06/2014	contractverlenging
Aerts Sara	Atletiek	01/01/2014	30/09/2015	contractverlenging
Bensaleh Salaheddine	Taekwondo	01/07/2014	31/08/2015	eerste contract
Cauwenbergh Olivier	Kajak	01/01/2014	31/08/2014	contractverlenging

Decaesstecker Sven	G-sport (zwemmen)	01/01/2014	31/12/2014	contractverlenging
D'Hoore Jolien	Wielrennen	01/07/2013	30/04/2015	contractverlenging
Donckers Karin	Paardrijden	01/01/2014	31/12/2014	contractverlenging
Fassaert Claudia	Paardrijden	01/11/2013	31/10/2015	contractverlenging
Goegebuer Tom	Gewichtheffen	01/01/2014	31/12/2014	contractverlenging
Hendrickx Jorik	Kunstschaatsen	01/10/2013	14/02/2015	contractverlenging
Heylen Ilse	Judo	01/01/2014	31/12/2014	contractverlenging
Mariën Hanna	Bobslee	01/07/2013	30/06/2014	contractverlenging
Pannecoucke Laurens	Kajak	01/01/2014	31/12/2014	contractverlenging
Peeters Jelena	Snelschaatsen	15/07/2013	30/06/2015	contractverlenging
Schroé Kristof	Gymnastiek	15/07/2014	31/12/2014	eerste contract
Smits Sebastien	Snowboard	01/06/2013	30/06/2015	contractverlenging
Surgeloose Glenn	Zwemmen	01/10/2014	30/09/2015	contract na topsportstudent
Timmers Pieter	Zwemmen	01/01/2014	31/12/2014	contractverlenging
Van Acker Evi	Zeilen	22/12/2014	31/12/2016	contract na topsportstudent
Van Alphen Hans	Atletiek	01/01/2014	31/12/2014	contractverlenging
Van Der Plaetsen Thomas	Atletiek	01/10/2013	31/12/2014	contractverlenging
Van Holsbeke Seppe	Schermen	01/10/2013	30/09/2014	contractverlenging
Van Tichelt Dirk	Judo	01/01/2014	31/12/2014	contractverlenging
Verbaeys Jimmy	Gymnastiek	15/11/2014	30/09/2015	eerste contract
Verstuyft Katrien	Triatlon	01/10/2013	30/09/2015	contractverlenging
Willemsen Elfje	Bobslee	01/07/2013	31/12/2014	contractverlenging

Het al of niet opnieuw opnemen van bepaalde topsporters in dit tewerkstellingsproject na afloop van hun contract, heeft alles te maken met de geleverde prestaties getoetst aan de concrete resultaatsverbintenis in hun contract. Diegenen die stoppen met topsport verdwijnen uiteraard uit dit project. Immers de finaliteit en het uitgangspunt van dit tewerkstellingsproject is een kader creëren waarin de topsporter zich gedurende een aantal jaren in de beste omstandigheden kan voorbereiden om topprestaties te leveren. Dit tewerkstellingsproject biedt dus geen oplossing voor het fameuze “zwarte gat” waarin topsporters na hun sportcarrière dreigen terecht te komen.

Naast het wedde/loon werd in 2014 voor het programma, de begeleiding en de omkadering van deze topsporters ad hoc 424.442,00 euro uitbetaald, supplementair aan het programma en de structurele omkadering via de subsidies topsport aan de Vlaamse topsportfederaties en de financiering via de Pool van Toptrainers.

6. BLOSO-TOPSPORTSTUDENTENPROJECT

Topsport kan maximaal gecombineerd worden met hogere studies, wanneer het studiecurriculum kan gespreid worden door middel van een individueel leertraject. Hierdoor wordt de kans op slagen groter, maar het volledige curriculum langer: bijvoorbeeld het spreiden van één studiejaar over twee academiejaren, of een cyclus van twee studiejaar over drie academiejaren. Dit betekent dat de topsporter/student, en/of diegene wie hij/zij ten laste is, over een langere periode dan normaal met hoge studiekosten zit en inkomen derft door een latere intrede op de arbeidsmarkt. Maatregelen moeten er dus op gericht zijn om (1) de kosten verbonden aan de topsport te dragen, (2) de kosten verbonden aan het uitwerken en begeleiden van een individueel studietraject te compenseren en (3) in een vervangend inkomen te voorzien ter compensatie van de hogere studiekosten en het uitstel van een beroepsinkomen.

Om die redenen kwam het “Blosotopsportstudentenproject Hoger Onderwijs” tot stand met de bedoeling:

- ◆ de combinatie van studie in het hoger onderwijs en topsport te optimaliseren zodat topsporters niet alleen aangemoedigd worden maar ook maximale kansen krijgen om een studier carrière in het hoger onderwijs aan te vangen en succesvol te voltooien,
- ◆ zowel op educatief als op sportief vlak zo goed mogelijke prestaties neer te zetten,
- ◆ tijdens of na hun sportloopbaan een beroeps carrière succesvol aan te vangen en uit te bouwen.

Het Blosotopsportstudentenproject werd opgestart voor de categorie ‘elitesporters’ in het academiejaar 2003-2004 op basis van het topsportconvenant Hoger Onderwijs, zoals goedgekeurd door de Stuurgroep Topsport op 22/10/2003. Vanaf het academiejaar 2004-2005 werd het Blosotopsportstudentenproject uitgebreid met de categorie ‘beloftevolle jongeren’ op basis van het aangepast topsportconvenant Hoger Onderwijs, na goedkeuring door de Stuurgroep Topsport op 1/12/2004.

Een deeltijdse arbeidsovereenkomst in de eerste 3 jaren van de hogere studies (\pm 18-21 jaar) is doorheen de jaren niet steeds de beste maatregel gebleken om in te spelen op de noden van de topsporter/student. Tot de leeftijd van 21 jaar blijkt de toekenning van een onkostenvergoeding (= vergoeding van topsportgerelateerde programmakosten) de best passende maatregel om de financiële noden van de topsporter/student te ondervangen. Vanaf 21 jaar heeft de topsporter/student de keuze om een arbeidsovereenkomst af te sluiten met Blosotopsport, of een maandelijkse onkostenvergoeding te ontvangen voor de topsportgerelateerde programmakosten.

De topsporters/studenten in de categorie ‘elitesporter’ hebben een arbeidsovereenkomst met Blosotopsport, waarbij de wedde 100% bedraagt van een deeltijdse (80%) tewerkstelling volgens de gangbare Blosotopsport-barema’s, afhankelijk van het diploma (aangepaste verloning sinds 1/1/2006). In de categorie ‘beloftevolle jongeren’ bedraagt de wedde 100% van een deeltijdse (50%) tewerkstelling volgens de gangbare Blosotopsport-barema’s.

Bij de start van het academiejaar 2014-2015 werden 17 Vlaamse topsporters/studenten opgenomen in het Blosotopsportstudentenproject. Hierin werd het tewerkstellingscontract van 12 topsporters verlengd, terwijl 5 topsporters/studenten een eerste tewerkstellingscontract ontvingen bij Blosotopsport.

BLOSO-TOPSPORTSTUDENTENPROJECT HOGER ONDERWIJS 2014-2015						
Topsporters	Sporttak	Datum contract:		Status contract	Statuut	Onderwijs-instelling
		van	tot			
Achab Jaouad	Taekwondo	01/07/2014	31/08/2015	eerste contract	ES	Leonardo Lyceum Topsport Wilrijk
Aerents Jasper	Zwemmen	01/10/2014	30/09/2015	contractverlenging	ES	Karel De Grote Hogeschool A'pen
Berings Eline	Atletiek	01/10/2014	30/09/2015	contractverlenging	ES	Universiteit Gent
Bultheel Michael	Atletiek	01/10/2014	30/09/2015	contractverlenging	ES	Katholieke Universiteit Leuven
Buys Kimberly	Zwemmen	01/10/2014	30/09/2015	contractverlenging	ES	Universiteit Antwerpen
Croket Julie	Gymnastiek	01/12/2014	30/09/2015	eerste contract	ES	Katholieke Hogeschool VIVES
Dauwens Axelle	Atletiek	01/10/2014	30/09/2015	eerste contract	ES	Universiteit Gent
Dekoninck Dieter	Zwemmen	01/10/2014	30/09/2015	contractverlenging	ES	Universiteit Antwerpen
Mys Gaëlle	Gymnastiek	01/11/2014	30/09/2015	contractverlenging	ES	Sint-Lucas Hogeschool Gent
Obreno Hannes	Roeien	01/10/2014	30/09/2015	contractverlenging	BJ	Katholieke Hogeschool VIVES
Plasschaert Emma	Zeilen	01/10/2014	30/09/2015	eerste contract	ES	Universiteit Gent
Swings Bart	Snel- schaatsen	01/10/2014	30/09/2015	contractverlenging	ES	Katholieke Universiteit Leuven
Taeymans Roxanne	Judo	01/10/2014	30/09/2015	contractverlenging	BJ	Universiteit Antwerpen
Truyens Donna- Donny	Gymnastiek	01/11/2014	30/09/2015	contractverlenging	ES	Artevelde Hogeschool Gent
Van Acker Evi	Zeilen	01/10/2014	21/12/2014	contractverlenging	ES	Universiteit Gent
Vanluchene Emmanuel	Zwemmen	01/10/2014	30/09/2015	contractverlenging	ES	Artevelde Hogeschool Gent
Verschuieren Lisa	Gymnastiek	01/12/2014	30/09/2015	eerste contract	ES	Artevelde Hogeschool Gent

De begeleiding en omkadering van deze topsporters werden voorzien binnen de structurele omkadering via de subsidies topsport en de Pool van Toptrainers. In 2014 werd voor de totale loonkost van de topsporters/studenten 361.019,00 euro besteed.

In 2014 werd, in uitvoering van het Topsportactieplan Vlaanderen III, een onkostenvergoeding toegekend aan 21 beloftevolle jongeren/studenten (U21): 6 kajakkers, 5 gymnasten, 3 atleten, 3 zwemmers, 2 triatleten, 1 judoka en 1 roeier, voor een totaal bedrag van 135.250,00 euro vanuit de werkmiddelen Topsport van Bloso.

7. POOL VAN TOPTRAINERS

Op 3/05/2005 besliste de Stuurgroep Topsport om de Pool van Toptrainers op te starten. Door Bloso werd de budgettaire ruimte voorzien voor een initiële pool van 10 VTE toptrainers en werden criteria vastgelegd waaraan de kandidaten dienden te voldoen. De kandidaten werden door de betrokken topsportfederaties voorgedragen en bij gunstige

beslissing werd de aanwerving of de aanneming door de betrokken sportfederatie geheel of gedeeltelijk door Bloso gefinancierd.

De Pool van Toptrainers richt zich in hoofdzaak naar elitesporters/korte termijn, met mogelijk een bijkomende opdracht t.a.v. beloftevolle jongeren/middellange termijn.

Het contract met een toptrainer dient afgesloten te worden tussen de topsportfederatie en de betrokken trainer, na goedkeuring van de kandidatuur in de Taskforce Topsport. Het betreft een financiering van bepaalde duur, waarvan de einddatum afgestemd is op de finale doelstelling (Olympische/Paralympische Zomer- of Winterspelen) met minimaal een jaarlijkse evaluatie (en daaraan gekoppelde mogelijkheid tot verbreking) op basis van de werking en het behalen van de tussentijdse doelstellingen. De overeenkomsten kunnen niet eenzijdig door de opdrachtgever (in casu topsportfederatie) verbroken worden, zonder voorafgaandelijk overleg met en akkoord van Bloso.

Eind 2005 werden voor het eerst 3 toptrainers (0,75 VTE) in de Pool van Toptrainers opgenomen en gefinancierd. In 2006 werd de Pool van Toptrainers uitgebreid naar 11 toptrainers (8 VTE). In de aanloop naar de Olympische Spelen te Beijing steeg het aantal toptrainers naar dertien (13 VTE) in 2007 en zeventien (13 VTE) in 2008.

In de Olympiade Londen steeg het aantal toptrainers in de Pool van Toptrainers verder: 17 (15,3 VTE) in 2009, 18 (13,7 VTE) in 2010, 21 (15,1 VTE) in 2011, 20 (17,5 VTE) in 2012 en 22 (16,4 VTE) in 2013.

In 2014 werden 23 toptrainers (17,3 VTE) in de Pool van Toptrainers opgenomen en gefinancierd.

Trainers	Sporttak	Datum contract:		Status contract
		van	tot	
Baeyens Dominique	Volleybal	01/01/2014	31/12/2014	contractverlenging
Brule Jean-Philippe	Hockey	01/01/2014	31/12/2014	contractverlenging
De Korte Chris	Judo	01/01/2014	31/12/2014	contractverlenging
Delmee Jeroen	Hockey	01/01/2014	31/12/2014	contractverlenging
Demard Jean Valère	Snowboard	01/01/2014	31/12/2014	contractverlenging
Gaastra Ronald	Zwemmen	01/01/2014	31/12/2014	contractverlenging
Goldberg Philippe	Hockey	13/07/2014	31/12/2014	eerste contract
Janssen Sjeff	Paardrijden	01/01/2014	31/12/2014	contractverlenging
Kieffer Yves	Gymnastiek	01/01/2014	31/12/2014	contractverlenging
Kina Pascal	Hockey	01/01/2014	31/12/2014	contractverlenging
Krawczyck Robert	Judo	01/01/2014	31/12/2014	contractverlenging
Lammers Marc	Hockey	01/01/2014	12/07/2014	contractverlenging
Pieters Peter	Wielrennen	01/01/2014	31/12/2014	contractverlenging
Prendes Carlos	Kajak	01/01/2014	31/12/2014	contractverlenging
Sleecx Koen	Judo	01/01/2014	31/12/2014	contractverlenging
Speerstra Gerard	Gymnastiek	01/08/2014	31/12/2014	eerste contract

Valcke Rik	Zwemmen	01/01/2014	31/12/2014	contractverlenging
Van Bladel Wil	Zeilen	01/01/2014	31/12/2014	contractverlenging
Van Der Plaetsen Michäel	Atletiek	01/01/2014	31/12/2014	contractverlenging
Van Meldert Dirk	Gymnastiek	01/01/2014	31/07/2014	contractverlenging
Vande Broek Gert	Volleybal	01/01/2014	31/12/2014	eerste contract
Vandeven Wim	Atletiek	01/01/2014	31/12/2014	contractverlenging
Wiggins Jon	Wielrennen	01/01/2014	31/12/2014	contractverlenging

8. POOL VAN JEUGDTRAINERS TOPSPORT

In het Topsportactieplan Vlaanderen I (2005-2008) werd de oprichting van een tewerkstellingsproject voor jeugdtrainers topsport vooropgesteld, gericht op een betere begeleiding van jonge talenten bij de aanvang van hun topsportloopbaan, zowel in de clubs, als in de basisscholen voor topsportbeloften, als in de middenschool/topsportschool. Hiertoe zouden in de eerste fase (2005-2008) maximaal zestig VTE betrekkingen voorzien worden (geco-statuuut). Tot eind 2007 werd dit project niet opgestart aangezien noch de nodige VTE's, noch de nodige kredieten hiervoor werden toegekend.

In 2008 werd, op het einde van de toenmalige legislatuur en Olympiade, een eerste aanzet gegeven om dit project alsnog op te starten onder de noemer "Pool van Jeugdtrainers Topsport". Binnen de Taskforce Topsport werd na uitvoerig overleg met de topsportfederaties een reglement en een procedure opgesteld en werd de financiering gekoppeld aan vijf criteria. Conform deze criteria werden in totaal 22 voltijdse of deeltijdse jeugdtrainers in de Vlaamse topsportfederaties aangesteld, ten laste van topsportkredieten van het departement CJSJ.

Op 1/9/2009 werd het project overgeheveld van het departement CJSJ naar Bloso.

De verdere uitbouw van dit project is een prioriteit in nagenoeg alle sporten. Zeker wanneer de talentontwikkeling buiten (of in plaats van) de topsportschool zou worden uitgewerkt, zal dit de nood aan Jeugdtrainers Topsport gevoelig verhogen. Dit wordt budgettair gedeeltelijk opgevangen door de subsidiëring van lesgevers/trainers in de topsportscholen voor de betrokken topsportfederaties te verschuiven naar de financiering van de Pool van Jeugdtrainers Topsport.

De kandidaten worden door de betrokken sportfederatie voorgedragen en bij gunstige beslissing wordt de aanwerving of de aanneming door de betrokken sportfederatie tot 100% door Bloso gefinancierd. Jeugdtrainers topsport in deze pool krijgen een contract van bepaalde duur, waarbij tussendoelen (vnl. procesanalyse) als een resultaatsverbintenis zijn opgenomen.

De kwaliteit van de dagdagelijkse trainingstechnische begeleiding van Vlaamse topsporters werd een prioritair aandachtspunt binnen het Topsportactieplan Vlaanderen II (2009-2012). In de loop van de Olympiade Londen steeg het aantal topsporttrainers in de Pool van Jeugdtrainers Topsport dan ook aanzienlijk: 41 (16,9 VTE) in 2010 (845.362 euro), 48 (23,01 VTE) in 2011 (1.150.472 euro) en 53 (25,30 VTE) in 2012

(1.264.834 euro). Deze stijging is grotendeels een compensatie voor (1) een parallelle afbouw van graden en dus minder lesgevers/trainers in bepaalde topsportscholen en (2) de ontwikkeling van een alternatief/beter passend deeltraject naast/buiten de topsportschool.

In 2013 werden 62 jeugdtrainers Topsport (22,3 VTE) opgenomen en gefinancierd in de Pool van Jeugdtrainers Topsport. In 2014 bleef het aantal (VTE) gefinancierde jeugdtrainers Topsport status quo.

POOL VAN JEUGDTRAINERS TOPSPORT 2014				
Trainers	Sporttak	Begin contract	Einde contract	VTE
Agnello Carlo	Tafeltennis	01/01/2014	31/12/2014	0,50
Baart Jeroen	Hockey	01/01/2014	31/12/2014	0,63
Becue Brigitte	Zwemmen	01/01/2014	31/12/2014	1,00
Bessell John	Hockey	01/01/2014	31/12/2014	0,38
Beunen Mick	Hockey	01/01/2014	31/12/2014	0,50
Bisley Darran	Hockey	01/01/2014	31/12/2014	0,25
Bogaert Childeric	Snowboard	01/02/2014	31/12/2014	0,50
Boonen Sven	Judo	01/01/2014	31/12/2014	0,25
Borgonjon Erwin	Wielrennen	01/01/2014	31/12/2014	1,00
Braem Benjamin	Badminton	01/01/2014	31/12/2014	0,10
Cabaj Monika	Judo	01/01/2014	31/12/2014	0,25
Claes Frans	Roeien	01/01/2014	31/12/2014	0,25
De Coninck Rudy	Roeien	01/01/2014	31/12/2014	0,25
De Keersmaecker Bart	Tennis	01/09/2014	31/12/2014	0,08
Declerck Ine	Badminton	01/01/2014	31/12/2014	0,10
Delaere Sander	Gymnastiek	01/01/2014	31/12/2014	1,00
Demeulemeester Stijn	Triatlon	01/01/2014	31/12/2014	0,25
Derycke Wauter	Zwemmen	01/01/2014	31/12/2014	0,50
Development Team (n=3)	Zwemmen	01/01/2014	31/12/2014	0,50
Didden Rik	Atletiek	01/01/2014	31/12/2014	0,50
Dobbeni Mia	Triatlon	01/01/2014	31/12/2014	0,25
Garrote Anton	Zeilen	01/01/2014	31/12/2014	1,00
Gilson Philippe	Atletiek	01/01/2014	31/12/2014	0,50
Goldberg John	Hockey	01/01/2014	31/12/2014	0,50
Hoste Michiel	Judo	01/01/2014	31/12/2014	0,25
Janssens Wim	Triatlon	01/01/2014	31/12/2014	0,25
Klinckaert Jeroen	Tennis	01/01/2014	31/12/2014	0,25
Kozelsky Jakub	Zeilen	01/01/2014	31/12/2014	0,75
Macnack Hein	Volleybal	01/01/2014	31/12/2014	0,50
McLeod Shane	Hockey	01/01/2014	30/07/2014	0,25
Okunkova Oksana	Kajak	01/01/2014	31/12/2014	0,50
Oliva Fernando	Atletiek	01/09/2014	31/12/2014	0,42
Pedus Tim	Judo	01/01/2014	31/12/2014	0,25
Put Benny	Badminton	01/01/2014	31/12/2014	0,10
Robbrecht Sofie	Badminton	01/01/2014	31/12/2014	0,10

Rutten Reno	Judo	01/01/2014	31/12/2014	0,25
Santy Petra	Kajak	01/01/2014	31/12/2014	0,50
Stevens Brecht	Schermen	01/01/2014	31/12/2014	0,50
Surmont Josie	Gymnastiek	01/01/2014	31/12/2014	0,50
Van Assel Michel	Judo	01/01/2014	31/12/2014	0,25
Van Cutsem Mika	Hockey	01/01/2014	31/12/2014	0,50
Van Deun Kristof	Tennis	01/01/2014	31/12/2014	0,50
Vandevyver Julien	Volleybal	01/01/2014	31/12/2014	1,00
Vanhyfte Pieter	Tennis	01/01/2014	31/12/2014	0,50
Vansnick Kris	Volleybal	01/01/2014	31/12/2014	0,25
Vereecken Sven	Zwemmen	01/09/2014	31/12/2014	1,00
Verhulst Jeroen	Badminton	01/01/2014	31/12/2014	0,10
Verstraeten Dennis	Tennis	01/01/2014	31/08/2014	0,17
Vrijders Lieven	Volleybal	01/01/2014	31/12/2014	0,25
Wuyten Gert	Gymnastiek	01/01/2014	31/12/2014	0,50
10 x 0,1 VTE ad hoc	Basketbal	01/01/2014	31/12/2014	1,00

9. PARTICIPATIE IN HET ABCD-PROJECT “JONGE TOPSPORTTALENTEN – OLYMPISCHE SPELEN 2012-2016” (“BE GOLD”)

De ABCD-commissie is het overlegorgaan inzake topsportbeleid tussen de gemeenschappen (Bloso, Adeps en de Duitstalige gemeenschap) en het BOIC.

De commissie werd als volgt samengesteld (eind 2013):

- ◆ Voor Bloso: Philippe Paquay en Paul Rowe
- ◆ Voor Adeps: Alain Laitat en Georges Guillaume
- ◆ Voor de Duitstalige gemeenschap: Kurt Rathmes en Jean-Marie Greven
- ◆ Voor het BOIC: Philippe Van Der Putten en Eddy De Smedt
- ◆ Projectverantwoordelijke Be Gold: Didier Haller

Op 30/4/2004 werd een overeenkomst ondertekend tussen de Federale staat (ministers Guy Verhofstadt en Johan Vande Lanotte), de Vlaamse Gemeenschap (ministers Bart Somers en Marino Keulen), de Franse Gemeenschap (ministers Hervé Hasquin en Christian Dupont), de Duitstalige Gemeenschap (ministers Karl-Heinz Lambertz) en het BOIC (François Narmon en Guido De Bondt) om het gemeenschappelijk project “Jonge topsporttalenten – Olympische Spelen 2012-2016” op te starten. Dit project had als doel specifieke projecten te financieren op het vlak van talentdetectie, talentontwikkeling en talentbegeleiding van jonge topsporttalenten met het oog op het behalen van top-8 plaatsen op de Olympische Spelen van 2012 en 2016.

In dit project wordt een gemeenschappelijke “pot” aangelegd, waarin tot en met 2014 de Nationale Loterij (jaarlijks 1.250.000 euro), Bloso (jaarlijks 740.000 euro), het Adeps (jaarlijks 500.000 euro), de Duitstalige Gemeenschap (jaarlijks 10.000 euro) en het BOIC (jaarlijks 750.000 euro) investeren. De Vlaamse sportfederaties, de Waalse sportfederaties, de sportfederaties van de Duitstalige Gemeenschap, alsook de nationale sportbonden en de partners in ABCD kunnen projecten indienen. De ABCD-commissie beoordeelt de projecten en beslist over het bedrag, de aard en de periode van financiering. Middelen die binnen een kalenderjaar niet besteed zijn, blijven in de

gemeenschappelijke pot en worden aldus overgedragen en besteed in de daaropvolgende jaren binnen dit topsportproject.

De ABCD-commissie vergaderde in het kader van het project “Jonge topsporttalenten – Olympische Spelen 2012-2016” in 4 keer in 2014: 2/03, 1/06, 8/07 en 9/10/2014.

In 2014 werd voor de Be Gold-projecten van 14 Vlaamse sportfederaties een bedrag van 1.205.140 euro uitbetaald. Meer bepaald de Gymnastiekfederatie Vlaanderen vzw (180.000 euro), de Vlaamse Atletiekliga vzw (44.000 euro), de Vlaamse Judofederatie vzw (93.000 euro), de Vlaamse Zwemfederatie vzw (103.000 euro), de Vlaamse Ski en Snowboard Federatie vzw (25.000 euro), de Vlaamse Triatlon en Duatlon Liga vzw (48.000 euro), de Vlaamse Tafeltennisliga vzw (74.140 euro), de Vlaamse Tennisvereniging vzw (150.000 euro), de Vlaamse Kano en Kajak Federatie vzw (50.000 euro), de Vlaamse Volleybalbond vzw (165.000 euro), de Vlaamse Taekwondo Bond (115.000 euro), de Vlaamse Yachting Federatie (33.000 euro), de Vlaamse Snelschaatsenbond vzw (100.000 euro) en de Vlaamse Vereniging voor Golf (25.000 euro) voldeden aan de voorwaarden tot financiering.

Bovendien werden 4 bicommunautaire/nationale projecten mede ten behoeve van de Vlaamse topsporttalenten gefinancierd, namelijk hockey (350.000 euro), wielrennen (BMX, piste en mountainbike voor een bedrag van 217.000 euro), basketbal (60.000 euro) en boogschieten (39.558 euro).

Eind 2014 werden de lopende projecten geëvalueerd binnen ABCD-techniek (procesevaluatie en bereiken van de tussendoelen richting top-8 op de Olympische Spelen) en werd een advies geformuleerd aan de ABCD-commissie met het oog op bijsturing en/of voortzetting in 2015.

10. BEGELEIDING EN ONDERSTEUNING VAN DE TOPSPORTFEDERATIES

In uitvoering van het Topsportactieplan Vlaanderen III (2013-2016) werden inzake de begeleiding en ondersteuning van de Vlaamse topsportfederaties de lopende projecten verder gezet en geoptimaliseerd en nieuwe initiatieven opgestart. Deze sporttakoverschrijdende ondersteuning zorgt ervoor dat de topsportfederaties zich op verschillende domeinen verder kunnen professionaliseren. Dergelijke ondersteuning werd door de topsportfederaties positief geëvalueerd.

1. Sportwetenschappelijk begeleiding

Zeven aannemingsovereenkomsten en één overeenkomst met de KU Leuven werden verlengd, vernieuwd en/of afgesloten. Als overgangmaatregel op een nieuw sportwetenschappelijk begeleidingsproject werden in de eerste twee maanden van 2014 een ondersteuning aangeboden inzake houdingstraining, trainingsplanning, testen en meten, krachttraining, bewegingsanalyse en gedurende vier maand inzake de begeleiding op het vlak van voeding, lichaamssamenstelling en voedingssupplementen.

In het kader van de beleidsmatige aansturing van de wetenschappelijke topsportbegeleiding werden zeven sportwetenschappelijke begeleidingsdomeinen gedefinieerd. Voor vier van deze domeinen, namelijk sportpsychologische begeleiding, sportbiomechanica en bewegingsanalyse, kracht- en houdingstraining en

sportfysiologische en voedingsbegeleiding, werden domeinexperts aangesteld met ingang van 1/01/2014. Op 7/04/2014 werd een onderhandelingsprocedure opgestart voor de aanstelling van een domeinexpert in de overige drie domeinen, namelijk medisch/paramedische begeleiding, coaching en sporttechnologie en innovatie. De domeinexperts medische/paramedische begeleiding en sporttechnologie werden aangesteld met ingang van 1/07/2014, terwijl de domeinexpert coaching werd aangesteld met ingang van 15/09/2014. De coördinerende experts superviseren de domeinspecifieke werking in de topsportfederaties en geven kennis door aan de “embedded scientists” en de “in service topsporttrainers”.

Via de Elektronische Leeromgeving (ELO) werden 19 factsheets over de voornoemde kennisdomeinen heen ter beschikking gesteld en werden vijf bijscholingsdagen georganiseerd. Daarnaast verenigt de coördinerende expert de vakexperts in een overlegplatform, waarvan er in 2014 negen georganiseerd werden over de verschillende domeinen heen. Tenslotte beantwoordden de domeinexperts 173 vragen die gesteld werden door de topsportfederaties.

In de loop van 2014 werden drie bijkomende “embedded scientists” aangesteld in en ten laste van volgende federaties (focussporten): Vlaamse Yachting Federatie vzw, Gymnastiek Federatie Vlaanderen vzw en Vlaamse VolleybalBond vzw. De “embedded scientists” in de 10 focussporten voeren het voorbereidend werk uit op het terrein, contacteren en engageren domeinexperts, zijn verantwoordelijk voor interdisciplinair overleg en staan de trainers bij in het toepassen van de wetenschappelijke begeleiding in de praktijk.

Voor de specifieke sportwetenschappelijke medisch-paramedische (SWMP) projecten topsport werd in 2014 een extra financiering van 1.057.338 euro toegekend aan twintig Vlaamse topsportfederaties: GymnastiekFederatie Vlaanderen vzw, Vlaamse Judofederatie vzw, Vlaamse Atletiekliga vzw, Vlaamse Hockeyliga vzw, Vlaamse Paardenliga vzw, Vlaamse Tennisvereniging vzw, Vlaamse Volleybalbond vzw, Vlaamse Yachting Federatie vzw, Vlaamse Zwemfederatie vzw, Wielerbond Vlaanderen vzw, Vlaamse Basketballiga vzw, Vlaamse Kano en Kajak Federatie vzw, Vlaamse Ski en Snowboard Federatie vzw, Badminton Vlaanderen vzw, Vlaamse Roeiliga vzw, Vlaamse Vereniging voor Golf vzw, Vlaamse TafeltennisLiga vzw, Vlaamse Triatlon en Duatlon Liga vzw, Vlaamse SchermBond vzw en Parantee vzw.

Alle sportwetenschappelijke begeleidingsprojecten werden gecoördineerd door de afdeling topsport van Bloso.

2. Sportwetenschappelijke onderzoek

De Vlaamse leerstoel Topsport heeft tot doel een aantrekkings- en groeipool te zijn voor een vernieuwende topsportrelevante onderzoekslijn. Dit kan uitmonden in het vergroten en bestendigen van relevante topsportwetenschappelijke kennis.

Na de screening van 12 projecten door een internationaal samengestelde ad hoc evaluatiecommissie besliste Vlaams minister van Sport Philippe Muyters om vier projecten te honoreren met een Vlaamse leerstoel Topsport. Deze projecten vallen binnen de domeinen van de sportfysiologie, (para)medische begeleiding en sportpsychologische begeleiding en moeten Vlaamse topsporters, hun trainers en hun omkadering ondersteunen bij het genereren van topprestaties.

- ◆ Fysiologische interventies ter verbetering van de recuperatie – Prof. Peter Hespel – KU Leuven
Een onderzoeksproject dat moet leiden tot betere recuperatiestrategieën voor elitesporters. Hiertoe zal het verband onderzocht worden tussen recuperatie en vier factoren met een invloed op de sportprestatie, nl de slaap, het effect van hoogtestage en training op hoogte, inname van bicarbonaat en het effect van negatieve druktherapie.
- ◆ Optimalisatie van lichaamskenmerken met het oog op vermindering van blessures – Prof. Filip Staes en collega's – KU Leuven
Een onderzoeksproject dat de lichaamsspecifieke kenmerken van volleybalspelers in kaart moet brengen. De functionele bewegingen van volleybalspelers worden geregistreerd, met als ultiem doel gericht advies te kunnen geven inzake het bijsturen van sportspecifieke bewegingsuitvoeringen en zo het aantal blessures te verminderen.
- ◆ Ontwikkeling en gebruik van vier mentale trainings- en begeleidingstechnieken – Prof. Paul Wylleman – VUB
Een onderzoeksproject dat de ontwikkeling van mentale trainings- en begeleidingstechnieken vooropstelt. Aansluitend wordt onderzocht in welke mate topsporters zelfstandig technieken kunnen gebruiken om hun mentale vaardigheden te trainen. Tenslotte wil dit project tools aanreiken aan zowel de topsporter als de trainer en de sportpsycholoog om de mentale training te evalueren.
- ◆ Interactie tussen de trainingsbelasting, slaap en immuunfunctie – Prof. Jan Bourgois en collega's – UGent
Een onderzoeksproject dat de trainingsbelasting en het slaap- en recuperatiepatroon van topsporters opvolgt en bestudeert. Ook de invloed van training op het functioneren van het immuunsysteem wordt bij een groep topgymnasten in kaart gebracht.

Elk van deze onderzoeksprojecten dient zowel op korte als op lange termijn een meerwaarde te betekenen voor het Vlaamse topsportbeleid. De onderzoekers zullen met andere woorden nauw samenwerken met de topsporters, hun trainers en begeleiders en de topsportfederaties. Bloso bewaakt de uitvoering van de onderzoeksprojecten en de beoogde toepassing ervan in de dagelijkse topsportpraktijk.

3. Carrièrebegeleiding topsport

Carrièrebegeleiding Topsport is sinds januari 2011 verankerd binnen de afdeling Topsport van Bloso. In 2013 werd de werking voortgezet door één carrièrebegeleider Topsport (1,0 VTE), en vanaf september 2013 door twee carrièrebegeleiders Topsport (1,5 VTE).

De werking omvat drie kernopdrachten, met name (1) de algemene adviesverstrekking over de topsportcarrière, (2) de individuele carrièrebegeleiding ten behoeve van topsporters/studenten, (deeltijds) tewerkgestelde topsporters en ex-topsporters en (3) het voorzien van informatie, vorming en ontwikkeling van tools inzake carrièrebegeleiding.

De hoofdopdracht van Carrièrebegeleiding Topsport ligt in de individuele carrièrebegeleiding van topsporters. De doelgroep voor deze begeleiding lag in 2014 –

net als in 2013 – in lijn met de criteria van het Bloso-Topsportstudentenproject en het Bloso-Tewerkstellingsproject Topsport en bijgevolg ook met de ontwikkelingslijnen Topsport conform de resultaatsdoelstellingen van het Vlaams topsportbeleid.

In het academiejaar 2014-2015 genoten 16 topsporters van een individuele carrièrebegeleiding inzake Topsport en studie (1-1 begeleiding in de meest intensieve vorm), 8 topsporters genoten een minder intensieve begeleidingsvorm (e-coaching), 10 topsporters werden begeleid zonder effectief opgenomen te zijn in één van bovenstaande begeleidingsvormen (ad hoc begeleiding) en binnen het project ‘Hockey & Study’ genoten 21 spelers/studenten van beide nationale hockeyteams een kortlopend begeleidingstraject. Voorts werden 36 topsporters/studenten begeleid en opgevolgd via het Bloso-Topsportstudentenproject.

De selectie van de kandidaten gebeurde telkens op vraag van de coördinatoren Topsport van de respectieve topsportfederaties en na goedkeuring door de Taskforce Topsport.

Inzake de combinatie topsport en werk en na-topsport werd in 2014 hoofdzakelijk structureel werk verricht. Zo werd in het kader van het project “Lerend netwerk: +18”, opgestart in 2012 in samenwerking met VDAB, een netwerk uitgebouwd van erkende loopbaanbegeleidingscentra die zich zouden specialiseren in het begeleiden van topsporters. De loopbaanbegeleiders die deze taak wensten op te nemen werden gescreend en hebben een opleiding doorlopen, georganiseerd door Carrièrebegeleiding Topsport en VDAB.

De begeleiding door de acht loopbaanbegeleidingscentra is ingebed in het ruimere begeleidingsaanbod van Carrièrebegeleiding Topsport, dat volledig werd uitgewerkt in 2014. Het aanbod werd ook uitvoerig gecommuniceerd aan de stakeholders in functie van een vlotte lancering van het vernieuwd concept.

Naast het eerder structurele werk werden 31 topsporters en voormalig topsporters in 2014 begeleid inzake de combinatie topsport en werk of de na-topsportcarrière.

4. VORMINGSCOÖRDINATOR TOPSPORT

In oktober 2013 werd een sporttakoverschrijdende vormingscoördinator Topsport in de afdeling Topsport van Bloso aangesteld.

Opleiding topsporttrainers

In het topsportactieplan gaat de aandacht naar de trainersopleidingen van de Vlaamse trainerschool op niveau trainer B en trainer A. Ze dienen gaandeweg afgestemd te worden op de competenties die nodig zijn om (potentiële) topsporters te begeleiden.

Gekaderd binnen de overlegmomenten van de Vlaamse trainerschool werden initiatieven genomen om de trainer A opleiding te hervormen. Dit zal resulteren in een visietekst die de federaties samen met de DSKO uitschrijven. In het kader van de overlegmomenten wordt er op aangestuurd om toelatingsvoorwaarden te eisen, rond een geïntegreerde proef te werken en doorgedreven stage aan te bieden aan de cursist.

Daarnaast werden initiatieven genomen om het opleidingsstramien naar trainer A uit te bouwen in twee topsportfederaties.

Vormingstraject binnen de universiteiten

De topsportbegeleiding gebeurt door de topsporttrainer, bijgestaan door specialisten in de sportwetenschappelijke facetten. Rond deze ondersteunende rollen werd een overleg opgestart met als doel een generiek competentieprofiel uit te werken rond deze sportwetenschappelijke experts. De rol van biomechanicus/bewegingsanalist en deze van sportfysioloog zal verder worden uitgewerkt.

Permanente vorming

In het kader van een permanente vorming werd een elektronische leeromgeving geïnstalleerd (ELO), met als doel om de informatie naar de topsporttrainers te faciliteren. Via deze leeromgeving wordt (sportwetenschappelijke) informatie gedeeld met de trainers, begeleiders en coördinatoren die verbonden zijn aan de topsportwerking van de Vlaamse topsportfederaties.

In het kader van de permanente vorming werden een zes bijscholingen door de domeinexperts georganiseerd.

Begeleiding topsporttrainers

Het “coach the coach”-project werd voorgesteld aan alle topsportfederaties, met als doel om een persoonlijk ontwikkelingsplan uit te werken voor iedere “in service” topsporttrainer. Voor iedere focussport warden maximal twee high potential coaches aangesteld die kunnen instappen in een geïndividualiseerd begeleidingstraject, mits kaderend in de opleidingsvisie van de betrokken topsportfederatie. De professionele directeur sportkadervorming (PDSKO) en/of de high performance manager of coördinator topsport werd betrokken in dit proces, teneinde (in de toekomst) zelf andere “in service” topsporttrainers te kunnen begeleiden.

Het stimuleren van topsportfederaties om topsporttrainers of ex-topsporters te begeleiden in hun traject naar een EVC procedure voor de Vlaamse trainerschool leidde naar een drie trainer A-opleidingstrajecten.

11. STRUCTUUR EN TOPSPORTWERKING SPORTFEDERATIES

Bloso financierde in 2014 het loon (aan 90%) en de werkmiddelen van drie voltijdse High Performance Managers: Murray Richards (Vlaamse Hockeyliga vzw), Danny Belmans (Vlaamse Judofederatie vzw) en Koen Hoeyberghs (Vlaamse Volleybalbond vzw). Verder financierde Bloso in 2014 het loon (aan 90%) en de werkmiddelen van een voltijdse coördinator Topsport voor Parantee vzw en voor Vlaamse Liga Paardensport vzw.

In 2014 werd een bijzondere (uitdovende) financiering toegekend aan sporttakken, die niet langer opgenomen werden in de nieuwe Vlaamse topsporttakkenlijst 2013–2016 ten opzichte van de Vlaamse topsporttakkenlijst 2009–2012. Het betreft een overgangsfinitiering van 21.600 euro voor de ondersteuning van de topsportwerking van de Vlaamse Handbal Vereniging vzw.

In 2014 werd aan 6 unisportfederaties een topsportproject “windows of opportunity” (topsporters met slaagkansen, die evenwel geen deel uitmaken van een structureel ondersteunde Vlaamse topsportfederatie) toegekend voor een financieringsbedrag van 433.000 euro: Handboogliga vzw, Koninklijke Belgische Gewichtheffers Bond vzw,

Belgische Federatie voor Bobslee en Skeleton vzw, Vlaamse Kunstschaatsenbond vzw, Vlaamse Snelschaatsenbond vzw en Vlaamse Taekwondo Bond vzw.

De projectwerking ten behoeve van de topsportfederaties werd in 2014 voor een bedrag van 7.481.561,00 euro gefinancierd vanuit de Bloso-werkingsmiddelen Topsport (bedrag inclusief Be Gold-project, aannemingsovereenkomsten met zelfstandigen, Pool van Toptrainers, Pool van Jeugdtrainers Topsport, Bloso-topsportstudentenproject en aanvullende financiering van het programma van topsporters in het Bloso-tewerkstellingsproject Topsport).

VIII. BLOSO-CENTRA

1. ACTIVITEITEN IN DE BLOSO-CENTRA

1. Sportkampen

De Bloso-sportkampen worden tijdens de schoolvakantieperiodes (krokusvakantie, paasvakantie, juli-augustus en herfstvakantie) zowel in internaats- als externaatsverband georganiseerd, van maandagmorgen tot vrijdagmiddag.

Voor de organisatie van de sportkampen beschikte het Bloso in 2014 over 11 Bloso-centra: Blankenberge, Brugge 'Julien Saelens', Genk 'Kattevenia', Gent, Herentals 'Netepark', Hofstade, Nieuwpoort (Wittebrug-Spaarbekken-Havengeul), Oordegem 'Putbos', Waregem 'Gaverbeek', Willebroek 'Hazewinkel' en Woumen 'De Rhille'.

Dit zijn dezelfde organisatieplaatsen als in 2013.

Op de Bloso-ijsbanen 'De Schaverdijn' te Hasselt en 'Heuvelkouter' te Liedekerke werden in 2014 zoals de voorgaande jaren wegens het ontbreken van overnachtingsaccommodatie geen sportkampen georganiseerd.

Resultaat sportkampen 2013-2014				
	2013	2014	Verschil	
Aantal kampen	1.016	1.037		+21
Beschikbare plaatsen	10.212	10.610		+398
Aantal deelnemers	9.492	9.859		+367
Bezettingspercentage	92,95%	92.9 %		-0.05%

In 2014 werden in 11 Bloso-centra 1.037 sportkampen georganiseerd met in het totaal 10.610 beschikbare plaatsen. Met 9.859 deelnemers werd een bezettingspercentage van 92.9% bereikt.

Het aantal deelnemers aan de Bloso-sportkampen 2014 lag hoger door een verhoging van het aantal kampen en bijgevolg van de beschikbare plaatsen. Procentueel gezien bleef de bezetting gelijk.

Naast de Bloso-sportkampen worden er tijdens de schoolvakanties in de Bloso-centra ook andere activiteiten georganiseerd, zoals stages met binnen- en/of buitenlandse atleten, belangrijke nationale en internationale wedstrijden, opleidingscursussen van de Vlaamse Trainersschool e.d. Dit heeft voor gevolg dat de maximumcapaciteit van de Bloso-sportkampen in de Bloso-centra onder invloed van deze organisaties kan schommelen t.o.v. de voorgaande jaren en bijgevolg ook de effectieve bezetting.

In 2013 en 2014 werden tijdens de zomermaanden gedurende 9 weken sportkampen georganiseerd. In 2011, 2010 en 2009 waren dit 8 weken.

Overzicht per Bloso-centrum van het aantal deelnemers aan de Bloso-sportkampen:

Bloso-centrum	Aantal deelnemers 2013	Aantal deelnemers 2014	+/-
Blankenberge	474	416	-58
Brugge	522	482	-40
Genk	636	866	+230
Gent	380	391	+11
Herentals	1.020	1.106	+86
Hofstade	1.151	1.115	-36
Nieuwpoort	1.949	2.092	+143
Oordegem	626	740	+114
Waregem	1.027	1.044	+17
Willebroek	481	478	-3
Woumen	1.226	1129	-97
Totaal	9.492	9.859	

2. Sportklassen

Het Bloso heeft samenwerkingsakkoorden afgesloten met de koepelorganisaties die de "extra-muros-activiteiten" voor hun onderwijsnet behartigen (Vereniging Openluchtklassen vzw voor de Gesubsidieerde Vrije Onderwijsinstellingen, Sport- en Openluchtklassen Gepos vzw voor de instellingen van het Gesubsidieerd Officieel Onderwijs en het GO! voor de onderwijsinstellingen van het Gemeenschapsonderwijs).

Sportklassen worden hoofdzakelijk in internaatsverband georganiseerd, waarbij het normale schoolse lesprogramma wordt aangevuld met minstens 2 uren sport per dag voor het lager onderwijs en 4 uren sport per dag voor het secundair en hoger onderwijs.

Aantal deelnemers 2013: 18.034

Aantal deelnemers 2014: 18.323

Het aantal deelnemers aan de sportklassen 2014 steeg lichtjes t.o.v. 2013 met 289.

Overzicht per Bloso-centrum van het aantal deelnemers aan de sportklassen:

Bloso-centrum	Aantal deelnemers 2013	Aantal deelnemers 2014	+/-
Blankenberge	2.389	2.117	-272
Brugge	1.198	1.217	+19
Genk	2.612	2.522	-90
Gent	11	0	-11
Herentals	3.864	4.065	+201
Hofstade	1.187	1.170	-17
Nieuwpoort	2.345	2.162	-183
Oordegem	503	532	+29
Waregem	575	762	+187
Willebroek	1.321	1.445	+124
Woumen	2.029	2.331	+302
Totaal	18.034	18.323	

3. Schoolspordagen

De schoolspordagen worden georganiseerd tijdens het schooljaar en staan onder leiding van de leerkrachten van de school of Bloso-lesgevers.

Aantal deelnemers 2013: 34.844

Aantal deelnemers 2014: 33.953

Bloso-centrum	Aantal organisaties 2014	Aantal deelnemers 2014
Blankenberge	4	568
Brugge	36	3.132
Genk	81	4.095
Gent	17	3.801
Herentals	50	6.418
Hofstade	101	8.254
Hasselt	3	1.381
Nieuwpoort	6	148
Liedekerke	15	974
Oordegem	27	3.279
Waregem	5	126
Willebroek	38	1.100
Woumen	55	677
Totaal	438	33.953

4. Cursussen van de Vlaamse Trainersschool

In 2014 werden 171 VTS-module-organisaties georganiseerd in de Bloso-centra. In totaal namen 3.715 deelnemers deel aan deze organisatie. In vergelijking met 2013 zijn dit 52 module-organisaties minder en 618 deelnemers meer.

Bloso-centrum	Aantal module-organisaties 2014	Aantal deelnemers 2014
Blankenberge	1	23
Brugge	13	867
Genk	19	381
Gent	67	1.229
Hasselt		
Herentals	13	377
Hofstade	20	262
Liedekerke		
Nieuwpoort	10	52
Oordegem	6	89
Waregem	10	146
Willebroek	7	259
Woumen	5	30
Totaal	171	3.715

5. Sportweekends

‘Sportweekends’ zijn weekendverblijven van sportclubs, socio-culturele verenigingen of groepen die op recreatieve basis sport beoefenen.

Aantal deelnemers 2013: 3.617

Aantal deelnemers 2014: 2.009 (-1.608)

Dit betekent een daling met 1.608 deelnemers t.o.v. 2013

Deze scherpe daling kan deels worden verklaard door een toename van het aantal stages waardoor er minder weekends werden aangeboden. Er werd ook minder ingeschreven op het aanbod.

6. Sportkampen derden

De sport- en verblijfsinfrastructuur van de Bloso-centra wordt ook gebruikt voor de organisatie van sportkampen door derden, in hoofdzaak sportfederaties.

Aantal deelnemers 2013: 5.148

Aantal deelnemers 2014: 4.167 (-981)

Dit betekent een daling met 981 deelnemers in vergelijking met 2013.

7. Stages binnen- en buitenlandse atleten

Binnen- en buitenlandse atleten maken van de infrastructuur van de Bloso-centra gebruik om hun trainingsstages te organiseren, zowel tijdens de week als tijdens de weekends.

Aantal deelnemers 2013: 12.649

Aantal deelnemers 2014: 12.351 (-298)

Een daling met 298 atleten in vergelijking met 2013.

8. Algemene bezetting sportinfrastructuur

De sportinfrastructuur van de Bloso-centra staat ook ter beschikking van de plaatselijke bevolking, clubs en verenigingen en dit tijdens de uren die niet gebruikt worden voor de Bloso-organisaties. De Bloso-centra worden verder ook gebruikt voor de organisatie van Vlaamse, nationale en internationale wedstrijden en evenementen.

Voor alle activiteiten (inclusief de Bloso-organisaties) waarvoor de sportinfrastructuur van de Bloso-centra in 2014 werd gebruikt, komt het totaal aantal manuren op 4.884.522.

Een vergelijking met voorgaande jaren is op dit vlak moeilijk aangezien er voor 2014 voor het eerste een exactere berekening gebeurde aan de hand van de gegevens verwerkt in Recreatex (het nieuwe reservatiesysteem). De telling van het aantal manuren gebeurt op deze wijze meer accuraat dan voorheen. Pro memorie, op basis van de oude gegevens werden er in 2013 3.780.000 manuren gerealiseerd.

9. Overnachtingen Bloso-centra

Overzicht overnachtingen in de Bloso-centra 2013-2014			
Bloso-centrum	2013	2014	Verschil
Blankenberge	19.490	17.509	-1.981
Brugge	10.588	9.861	-727
Genk	16.967	16.717	-250
Gent	18.418	18.680	+262
Hasselt	0	0	
Herentals	28.255	28.564	+309
Hofstade	9.559	9.997	+438
Liedekerke	0	0	
Nieuwpoort	16.555	16.152	-403
Oordegem	4.278	4.965	+687
Waregem	9.977	11.294	+1.317
Willebroek	9.900	11.200	+1.300
Woumen	14.486	14.775	+289
Totaal	158.473	159.714	

In 2014 werden in de Bloso-centra in het totaal 159.714 overnachtingen geteld, dit zijn 1.241 overnachtingen meer dan in 2013 (158.473). Er zijn individueel wel opvallende verschuivingen:

- ◆ Het Bloso-centrum van Willebroek kende een sterk jaar deels door de organisatie van het EK roeien voor junioren en een stage van een maand door de roeifederatie van Hong Kong. Naast deze eenmalige events is er ook een positieve kentering vast te stellen in het aantal sportklassen en sportkampen.
- ◆ Het Bloso-centrum van Waregem kent na een tegenvallend jaar in 2013 terug een sterk jaar, ook hier veroorzaakt door eenmalige evenementen (BK cyclocross- EK Hengelen) en een stijging van het aantal sportklassen.

2. OVERZICHT PER BLOSO-CENTRUM

Hierna wordt per Bloso-centrum een kort overzicht gegeven van de bezetting 2014 m.b.t. de Bloso-organisaties (de Bloso-sportkampen, de sportklassen en eventueel de sportlessen) en van de 'organisaties door derden'. Enkel de voornaamste wijzigingen t.o.v. 2013 en de meest opvallende resultaten worden besproken.

De vermelde evenementen zijn deze manifestaties en/of wedstrijden die duidelijk het lokale niveau overstijgen. Dit kunnen Vlaamse, federale of internationale wedstrijden zijn, maar ook sportdagen met een groot aantal deelnemers.

1. Blankenberge

Bezetting

Bloso-organisaties			
	2013	2014	Verschil
Sportkampen	474	416	-58
Sportklassen	2.389	2.117	-272

Organisaties door derden					
	2013		2014		
	Aantal organisaties	Aantal deelnemers	Aantal organisaties	Aantal deelnemers	Vershil aantal deeln.
Sportkampen derden	4	196	2	133	-63
Stages binnenland	40	1.617	48	2.280	+663
Stages buitenland	-	-			
Wedstrijden nationaal	294	5.556	248	6.576	+1.022
Wedstrijden internationaal	-	-			
Schoolsportdagen	6	802	4	568	-234
Sportweekends	30	1.206	2	70	-1.136
Bedrijfssportdagen	-	-			-
Evenementen	18	2.325	19	2.633	+308

Het aantal deelnemers aan de ‘organisaties door derden’ steeg van 11.702 in 2013 tot 12.260 in 2014.

De sterke daling van het aantal sportweekends valt op. De belangrijkste reden hiervoor is de stijging van het aantal binnenlandse stages en evenementen waardoor de beschikbare weekends verminderden. Daarnaast was er ook minder belangstelling voor de sportweekends.

Het totaal aantal overnachtingen daalde van 19.490 overnachtingen in 2013 naar 17.509 in 2014. Hiermee bereiken we terug het niveau van 2012. De 19.490 overnachtingen in 2013 waren voor het Bloso-centrum Blankenberge een record.

In 2014 maakten 17.683 personen gebruik van het volledige zwembad- en saunacomplex (2013: 16.073) en 10.161 personen maakten enkel gebruik van het zwembad (2013: 10.287).

2. Brugge

Bezetting

Bloso-organisaties			
	2013	2014	Vershil
Sportkampen	522	482	-40
Sportklassen	1.198	1.217	+19
Weekendarrangementen	322	291	-31

Organisaties door derden					
	2013		2014		
	Aantal organisaties	Aantal deelnemers	Aantal organisaties	Aantal deelnemers	Vershil aantal deeln.
Sportkampen derden	0	0			
Stages binnenland	80	2.884	60	1.963	-921
Stages buitenland	2	42	1	28	-14
Wedstrijden nationaal	949	17.066	607	7.656	-9.410
Wedstrijden internationaal	0	0			
Schoolsportdagen	29	2.571	36	3.132	+561
Sportweekends	0	0	-	-	
Bedrijfssportdagen	3	56	0	0	-56

Het aantal deelnemers aan de ‘organisaties door derden’ daalde van 22.619 in 2013 tot 12.779 (-9.840). Een substantiële daling die volledig op rekening komt van een afname van het aantal deelnemers op nationale wedstrijden.

In 2014 werden 6 weekendarrangementen georganiseerd met in het totaal 291 deelnemers (2013: 6 fietsweekends met in het totaal 322 deelnemers).

Het totaal aantal overnachtingen daalde met 727 deelnemers naar 9.861(10.588 in 2013).

3. Genk

Bezetting

Blosso-organisaties			
	2013	2014	Vershil
Sportkampen	636	866	+ 230
Sportklassen	2.612	2.522	- 90

De bezetting van de sportkampen is sterk gestegen in 2014 t.o.v. 2013, het aantal deelnemers aan de sportklassen bleef ongeveer stabiel.

Organisaties door derden					
	2013		2014		Vershil aantal deeln.
	Aantal organisaties	Aantal deelnemers	Aantal organisaties	Aantal deelnemers	
Sportkampen derden	11	530	11	564	+34
Stages binnenland	23	1.054	28	1.070	+16
Stages buitenland	0	0	1	28	+28
Wedstrijden nationaal	4	1.265	9	1.849	+ 584
Wedstrijden internationaal	0	0	0	0	0
Schoolsportdagen	42	1.615	81	4.095	+2.480
Sportweekends	22	735	24	433	-302
Bedrijfssportdagen	4	79	3	31	-48

Het aantal deelnemers aan de schoolsportdagen nam sterk toe (+2.480).

Het totaal aantal overnachtingen daalde van 16.967 in 2013 tot 16.717 in 2014 (-250).

4. Gent

Bezetting

Blosso-organisaties			
	2013	2014	Vershil
Sportkampen	380	391	+11
Sportklassen	11	0	-11

Omdat drie van de vier vleugels van het sportverblijf permanent worden verhuurd aan de scholengroep Gent voor de leerlingen van de topsportscholen gymnastiek, wielrennen en atletiek, is de capaciteit van overnachtingsmogelijkheden te beperkt om nog sportklassen aan te bieden.

Organisaties door derden					
	2013		2014		
	Aantal organisaties	Aantal deelnemers	Aantal organisaties	Aantal deelnemers	Verschil aantal deeln.
Sportkampen derden	1	11	1	16	+5
Stages binnenland	19	492	7	203	-289
Stages buitenland	2	26	5	219	+193
Wedstrijden nationaal	24	17.619	37	19.550	+1.931
Wedstrijden internationaal	10	5.552	1	100	-5.452
Schoolsportdagen	110	6.464	17	3.801	-2.663
Sportweekends	0	0	0	0	0
Bedrijfssportdagen	6	574	16	653	-79
Evenementen derden	27	17.665	23	13.131	-4.564

Het totaal aantal overnachtingen steeg met 263 (18.680 overnachtingen in 2014 t.o.v. 18.418 overnachtingen in 2013).

Door het afmelden van een aantal grote organisaties (o.a. Special Olympics) en internationale wedstrijden (IFAN-indoormeeting, Gymfinale) is het aantal deelnemers in beide categorieën sterk afgenomen.

5. Hasselt

In de Bloso-ijsbaan 'De Schaverdijn' worden wegens het ontbreken van verblijfsaccommodatie geen Bloso-sportkampen en sportklassen georganiseerd.

Organisaties door derden					
	2013		2014		
	Aantal organisaties	Aantal deelnemers	Aantal organisaties	Aantal deelnemers	Verschil aantal deeln.
Sportkampen derden	59	3.300		2.410	-890
Stages binnenland					
Stages buitenland					
Wedstrijden nationaal	46	4.299		3.254	-1.045
Wedstrijden internationaal	0	0			
Schoolsportdagen	4	1.466		1.381	-85
Sportweekends	0	0			
Bedrijfssportdagen	4	698		1.036	+338
Evenementen derden		5.650		3.592	-2.058

Aantal individuele schaatsers 2013 (excl. clubs): 101.176.

Aantal individuele schaatsers 2014 (excl. clubs): 87.271 (-13.905).

Het aantal individuele schaatsers daalde van 101.176 in 2013 naar 87.271 in 2014. Een daling van 13.905 deelnemers dewelke deels kan verklaard worden door een sluiting van 2 weken (en 3 weekends) door een mechanisch defect.

De gemiddelde bezetting per dag bedraagt 419 personen (ter vergelijking: deze bedroeg 477 in 2012 en 486 in 2013).

De bezetting door de clubs en wedstrijden daalde van 18.911 in 2013 verder naar 17.737 (-1.174) Een duidelijk dalende trend die vooral wordt veroorzaakt door een terugloop van de organisatie van wedstrijden.

6. Herentals

Bezetting

Bloso-organisaties			
	2013	2014	Vershil
Sportkampen	1.020	1.106	+86
Sportklassen	3.864	4.065	+201
Weekendarrangementen	187	149	-38
Sportelverblijf		121	

De nieuwe formule van de sportelarrangementen werd voor de eerste maal uitprobeerd in Herentals.

Organisaties door derden					
	2013		2014		
	Aantal organisaties	Aantal deelnemers	Aantal organisaties	Aantal deelnemers	Vershil aantal deeln.
Sportkampen derden	9	649	11	649	
Stages binnenland	48	1.973	78	2845	+872
Stages buitenland	1	12	2	51	+39
Wedstrijden nationaal	91	6.212	120	7.552	+1.340
Wedstrijden internationaal	32	3.179	21	1.439	-1.740
Schoolsportdagen	46	6.978	50	6.418	-560
Sportweekends	18	576	2	39	-528
Bedrijfssportdagen	4	303	5	861	+558
Evenementen derden	16	10.228	10	10.644	+416

Het aantal deelnemers aan de 'organisaties door derden' steeg terug boven het niveau van 2013 (30.110) naar 30.498.

Het totaal aantal overnachtingen steeg van 28.255 overnachtingen in 2013 tot 28.564 in 2014.

Het aantal schaatsers steeg van 83.510 deelnemers in 2013 naar 84.490 in 2014.

In 2014 werden 4 weekendarrangementen georganiseerd met in het totaal 149 deelnemers (2013: 5 weekendarrangementen met 187 deelnemers).

7. Hofstade

Bezetting

Bloso-organisaties			
	2013	2014	Vershil
Sportkampen	1.151	1.115	-36
Sportklassen	1.187	1.170	-17
Sportlessen	61	71	+10

Organisaties door derden					
	2013		2014		
	Aantal organisaties	Aantal deelnemers	Aantal organisaties	Aantal deelnemers	Vershil aantal deeln.
Sportkampen derden	0	0	0	0	
Stages binnenland	14	543	17	526	-17
Stages buitenland	0	0	0	0	0
Wedstrijden nationaal	6	735	3	300	-435
Wedstrijden internationaal	0	0	0	0	
Schoolsportdagen	103	7.766	101	8.254	+488
Sportweekends	33	1.032	24	962	-70
Sportdagen andere	19	1.120	17	995	-125
Bedrijfssportdagen	5	151	9	236	+85

Het aantal deelnemers aan de ‘organisaties door derden’ daalde van 11.347 in 2013 tot 11.273 in 2014 (-74).

Nieuw in Hofstade is het Hoogtoudenparcours dat vanaf juni 2014 werd opengesteld voor het publiek. Met 5.085 deelnemers in de periode juni tot en met november heeft het zeker zijn start niet gemist.

Het aantal overnachtingen steeg licht van 9.559 in 2013 tot 9.997 in 2014 (+438).

In 2014 werden 3 weekendarrangementen georganiseerd met in het totaal 81 deelnemers (2013: 2 weekendarrangementen met 89 deelnemers).

Het zwembad kende in 2014 in het totaal 138.492 bezoekers, dit zijn er 1.843 minder dan in 2013 (140.335). De daling is minder spectaculair dan de voorgaande jaren, maar is wel een constant gegeven. In 2004 noteerden we nog 200.674 gebruikers.

De verouderde infrastructuur met weinig ruimte voor meer recreatieve varianten en de onmiddellijke nabijheid van modernere infrastructuur die wel kan beantwoorden aan deze verwachtingen, zijn de voornaamste redenen voor deze achteruitgang.

Het Bloso-centrum Hofstade heeft naast een sportieve ook een belangrijke recreatieve functie. Het Bloso-centrum wordt druk bezocht door recreanten: voornamelijk strandbezoekers, maar ook wandelaars, joggers en scholen voor de organisatie van een schoolreis. In 2014 bezochten ongeveer 507.000 recreanten het Bloso-centrum. Dit zijn er 2.000 meer dan in 2013.

8. Liedekerke

Bezetting

Blosso-organisaties			
	2013	2014	Vershil
Sportkampen	0		-
Sportklassen	0		-
Sportlessen	230	200	-30
Evenementen	1.745	7.216	+5.471

Door een gebrek aan verblijfsinfrastructuur worden in de Blosso-ijsbaan 'Heuvelkouter' geen sportkampen en sportklassen georganiseerd.

De toename van het aantal deelnemers aan evenementen kan helemaal worden toegeschreven aan de organisatie van de Sochi-dag naar aanleiding van de Olympische Winterspelen.

Organisaties door derden					
	2013		2014		
	Aantal organisaties	Aantal deelnemers	Aantal organisaties	Aantal deelnemers	Vershil aantal deeln.
Sportkampen derden					
Stages binnenland					
Stages buitenland					
Wedstrijden nationaal	20	591	28	945	+354
Wedstrijden internationaal					
Schoolsportdagen	18	784	15	974	+190
Sportweekends					
Bedrijfssportdagen	1	16	3	444	+428

De Blosso-ijsbaan 'Heuvelkouter' kende met een bezetting van in totaal 97.267 schaatsers in 2014 t.o.v. 2013 een daling met 3.535 personen (100.802 schaatsers in 2013).

De actie 'Kids on ice', dit is het verlenen van gratis lesgevers voor leerlingen van het basisonderwijs, telde in 2014 7.683 deelnemers. Dit zijn 1.804 schaatsers minder dan in 2013 (9.487).

Het aantal deelnemers aan de actie 'Ijsparadijs' voor kleuters daalde van 4.311 (in 2013) naar 3.647 in 2014 (-664).

Het Blosso-initiatief ' Sporttak in de kijker: wintersport' kende 1.587 deelnemers.

9. Nieuwpoort

Bezetting

Blosso-organisaties			
	2013	2014	Vershil
Sportkampen	1.949	2.092	+143
Sportklassen	2.345	2.162	-183
Weekendarrangementen	90	108	+18

Organisaties door derden					
	2013		2014		
	Aantal organisaties	Aantal deelnemers	Aantal organisaties	Aantal deelnemers	Verschil aantal deeln.
Sportkampen derden	1	6	1	16	+10
Stages binnenland	17	398	7	205	-193
Stages buitenland	0	0	1	12	+12
Wedstrijden nationaal	0	0	0	0	
Wedstrijden internationaal	0	0	0	0	
Schoolsportdagen	6	160	6	148	-12
Sportweekends	2	30	6	99	+69
Bedrijfssportdagen	1	16	0	0	-16

De daling van het aantal deelnemers aan binnenlandse stages van 398 in 2013 tot 205 in 2014 is opmerkelijk.

In 2014 werden 4 weekendarrangementen georganiseerd met in het totaal 108 deelnemers.

Het aantal overnachtingen daalde van 16.555 (2013) tot 16.152 in 2014 (-403).

10. Oordegem

Bezetting

Blosso-organisaties			
	2013	2014	Verschil
Sportkampen	626	740	+114
Sportklassen	503	532	+29

Het aantal deelnemers aan de sportkampen en de sportklassen steeg met 114 deelnemers

Organisaties door derden					
	2013		2014		
	Aantal organisaties	Aantal deelnemers	Aantal organisaties	Aantal deelnemers	Verschil aantal deeln.
Sportkampen derden	0	0	0	0	
Stages binnenland	19	581	6	190	-391
Stages buitenland	1	13	0	0	
Wedstrijden nationaal	12	3.454	13	4.511	+1.057
Wedstrijden internationaal	2	1.688	2	2.100	+412
Schoolsportdagen	25	2.630	27	3.279	+649
Sportweekends	0	0			
Bedrijfssportdagen	0	0	1	100	+100

Het aantal deelnemers aan de 'organisaties derden' klimt gestaag terug tot het niveau van 2012 (11.109 in 2012). Het aantal deelnemers aan de 'stages binnenland' blijft verder teruglopen terwijl we voor de 'wedstrijden nationaal' opnieuw klimmen naar het niveau van 2012. Het aantal deelnemers aan de 'schoolsportdagen' blijft na de stijging van 2013 (+290) verder omhoog gaan tot 3.279 (+ 649).

In 2014 werden er geen weekendarrangementen georganiseerd. (2013: 2 weekends met 40 deelnemers).

Het totaal aantal overnachtingen steeg sterk naar 4.965 overnachtingen (+687)

11. Waregem

Bezetting

Bloso-organisaties			
	2013	2014	Vershil
Sportkampen	1.027	1.044	+17
Sportklassen	575	762	+187
Sportlessen	1.914	1.491	-423

Na een eerdere stijging in 2013 van het aantal deelnemers aan de sportlessen, krijgen we nu een sterke terugval (-423) die grotendeels kan worden toegeschreven aan de werken aan de overdekte piste.

Organisaties door derden					
	2013		2014		
	Aantal organisaties	Aantal deelnemers	Aantal organisaties	Aantal deelnemers	Vershil aantal deeln.
Sportkampen derden	8	115	6	96	-19
Stages binnenland	67	1.052	10	173	-879
Stages buitenland	2	14	2	52	+38
Wedstrijden nationaal	23	3.927	23	3.898	-29
Wedstrijden internationaal	3	481	2	339	-142
Schoolsportdagen	111	1.842	5	126	-1.716
Sportweekends	4	137	3	96	-41
Sportdagen andere	258	1.749	71	213	-1.536
Bedrijfssportdagen	0	0	0	0	

Het aantal deelnemers aan de 'organisaties derden' daalde sterk tot 6.048 deelnemers in vergelijking met de vorige jaren (8.092 deelnemers in 2012 en 9.317 in 2013).

De grootste daling situeert zich bij de binnenlandse stages, de schoolsportdagen en de sportdagen andere.

Het totaal aantal overnachtingen (11.294) steeg met 1.317 eenheden tov 2013 (9.977 in 2013 en 10.474 in 2012).

Tijdens het schooljaar worden 16 bedden permanent voorbehouden voor het sportinternaat van het atheneum van Waregem.

In 2014 werden 5 weekendarrangementen georganiseerd met in het totaal 134 deelnemers (2013: 5 weekendarrangementen met in het totaal 108 deelnemers).

12. Willebroek

Bezetting

Bloso-organisaties			
	2013	2014	Vershil
Sportkampen	481	478	-3
Sportklassen	1.321	1.445	+124
Weekendarrangementen	115	144	+29

Organisaties door derden					
	2013		2014		
	Aantal organisaties	Aantal deelnemers	Aantal organisaties	Aantal deelnemers	Vershil aantal deeln.
Sportkampen derden	12	327	24	272	-55
Stages binnenland	47	636	76	1.108	+472
Stages buitenland	17	570	12	220	-350
Wedstrijden nationaal	10	1.990	12	2.619	+629
Wedstrijden internationaal	3	590	2	775	+185
Schoolsportdagen	45	1.238	38	1.100	-138
Sportweekends	1	14	1	12	-2
Bedrijfssportdagen	13	236	7	73	-163

Het aantal deelnemers aan de 'organisaties door derden' steeg in vergelijking met 2013 met 578 (6.179 in 2014 t.o.v. 5.601 in 2013).

In 2014 werden 6 weekendarrangementen georganiseerd met in het totaal 144 deelnemers. Er werd een zelfde aantal weekends georganiseerd, met een duidelijk betere bezetting.

Het totaal aantal overnachtingen steeg met 1.300 (11.200 in 2014 t.o.v. 9.900 in 2013).

Een sterke stijging veroorzaakt door een aanzienlijk betere bezetting van de scholen en de organisatie van het EK roeien voor junioren.

13. Woumen

Bezetting

Bloso-organisaties			
	2013	2014	Vershil
Sportkampen	1.226	1.189	-37
Sportklassen	2.029	2.331	+302
Sportlessen	993	651	-342
Weekendarrangementen	197	259	+62

Het aantal deelnemers aan de sportkampen daalde met 37 deelnemers. Het aantal deelnemers aan de sportklassen steeg met 302 deelnemers en het aantal ruiters van de sportlessenreeksen paard- en ponyrijden daalde met 342.

Organisaties door derden					
	2013		2014		
	Aantal organisaties	Aantal deelnemers	Aantal organisaties	Aantal deelnemers	Verschil aantal deeln.
Sportkampen derden	1	14	1	11	-3
Stages binnenland	29	741	27	647	-94
Stages buitenland	0	0	0	0	
Wedstrijden nationaal	8	110	5	98	-12
Wedstrijden internationaal	0	0	1	14	+14
Schoolsportdagen	12	528	55	677	+149
Sportweekends	12	385	13	298	-87
Sportdagen andere	34	300	20	122	-178
Bedrijfssportdagen	8	218	4	69	-149

Het aantal deelnemers aan de ‘organisaties door derden’ daalt verder van 2.634 in 2012 over 2.192 in 2013 (-442) naar 1.936 (-256) in 2014.

In 2014 waren er 259 deelnemers aan weekendarrangementen ten opzichte van 197 deelnemers in 2013. Een stijging van 62 deelnemers.

Het totaal aantal overnachtingen steeg met 289 (14.486 in 2013 t.o.v. 14.775 in 2014).

3. PERSONEEL

1. Personeelsleden op permanente basis

In de 13 Bloso-centra waren eind december 2014 390 personeelsleden (zowel voltijds als deeltijds, contractueel, statutair, vervangingscontracten en onbepaalde duur contracten) tewerkgesteld. Ten opzichte van 2013 is dit een stijging van 5 VTE.

2. Personeelsbeweging 2014

◆ Uitstroom

- * 1 statutair personeelslid nam vrijwillig ontslag.
- * 13 statutaire personeelsleden hebben het Bloso verlaten wegens het bereiken van de pensioengerechtigde leeftijd.
- * 12 contractuele personeelsleden namen zelf ontslag of hebben hun ontslag gekregen.

◆ Instroom

- * 10 personeelsleden kregen een contract van onbepaalde duur aangeboden in niveau D.
- * 6 personeelsleden kregen een contract van onbepaalde duur aangeboden in niveau C.
- * 3 personeelsleden kregen een statutaire functie aangeboden in niveau A
- * 5 VTE werden tewerkgesteld in het kader van “startbanen bij de Vlaamse overheid”.
- * 4 personeelsleden werden tewerkgesteld in het kader van Sociale Maribel bij de Vlaamse Overheid.

3. Contracten tijdelijke behoeften

Om tijdelijke piekmomenten op te vangen worden er contracten tijdelijke behoeften (voorheen seizoenpersoneel) afgesloten.

In 2014 werden voor de Bloso-centra 189,2 manmaanden (=15,7 voltijdse equivalenten) contracten tijdelijke behoeften toegekend. Dit is een daling met 9,3 manmaanden ten opzichte van 2013 (198,5 manmaanden). Het aantal personeelsleden met een contract tijdelijke behoeften bedroeg 38.

4. Jobstudenten

In 2014 werden in het Bloso 100 jobstudenten tewerkgesteld voor een periode van meestal 2 weken (in 2013 bedroeg het aantal 94).

4. FINANCIËLE RESULTATEN

1. Inkomsten

De inkomsten van de Bloso-centra omvatten de ontvangsten uit:

- ◆ bijdragen van deelnemers aan Bloso-organisaties en verblijven: sportkampen, sportklassen, sportlessen, VTS-cursussen en eigen evenementen
- ◆ verblijfs- en gebruiksinkomsten van organisaties door derden (inclusief buitenlandse groepen): sportkampen, stages, trainingen, weekends, schoolsportdagen e.a.
- ◆ het verhuren van sportaccommodaties aan sportfederaties, clubs en individuen voor trainingen, stages, wedstrijden, toernooien, e.a.
- ◆ diversen: concessies cafetaria, parkinggelden, verhuurinkomsten van o.a. stallen, fietsen en sportmateriaal, drank- en snoepautomaten, losse verblijven en maaltijden, telefoon, postkaarten, e.a.

De laatste tariefaanpassingen dateren van 1 september 2014 voor zowel de tarieven sportkampen- en klassen als voor de verblijfs- en gebruikstarieven. De tariefverhoging bedroeg telkens 5%.

Overzicht inkomsten 2013 – 2014			
	2013	2014	Vershil
Bloso-organisaties	3.763.275	3.885.137	+121.862
Organisaties door derden	1.983.640	1.835.158	-148.482
Verhuur sportinfrastructuur	2.447.063	2.388.107	-58.956
Diverse inkomsten	1.131.432	1.272.741	+141.309
Totale inkomsten	9.325.410	9.381.143	+55.733

Na een stijging in 2012 met maar liefst 9% of 809.000 euro, daalden de inkomsten in 2013 met 11.000 euro. In 2014 stegen de inkomsten terug licht met 55.000 euro of 0,6%.

De inkomsten uit organisaties door derden kenden de opvallendste terugval met om en bij de 7,5%.

Deze daling is voornamelijk te wijten aan een afname in de inkomsten uit sportweekends georganiseerd door derden en evenementen van derden.

In het Bloso-centrum Gent ging het voorbije jaar bijvoorbeeld een aantal evenementen zoals de IFAM indoor meeting, de Special Olympics en de Gymfinales niet door. In 2013 was dit wel het geval.

Ook de inkomsten uit de verhuur van de sportinfrastructuur namen af en dit met 2,4%. Deze daling is voornamelijk te wijten aan een afname in de inkomsten van individuele gebruikers met 14%.

De inkomsten uit de eigen organisaties kenden een stijging van 3,2%.

Gezien de stijging in het aantal deelnemers, namen ook de inkomsten uit sportkampen toe. Verder stegen de inkomsten uit sportlessen en fietsweekends met respectievelijk 9 en 21%.

De inkomsten uit sportklassen kenden een lichte toename, meer specifiek 2,8% ten opzichte van 2013. Hoewel het aantal sportklassen met 1 afnam, nam het aantal deelnemers toe met 289.

Ondanks een daling in het aantal VTS-cursussen, kenden de inkomsten hieruit wel een toename, meer specifiek met 4.500 euro of 61%. De gedeelde inkomsten of kortingen voor VTS-cursussen daalden daarbij van 25.000 naar 12.000 euro.

De diverse inkomsten stegen met 12,5%. Hieronder worden onder andere verstaan de inkomsten uit verblijven, maaltijden en drank(automaten) die in 2014 hoger lagen dan in 2013.

Het merendeel van de Bloso-centra ging er in 2014 op vooruit wat betreft hun inkomsten. De Bloso-centra Blankenberge, Gent, Hasselt, Woumen en Hofstade kenden dan weer een daling in de inkomsten.

Het Bloso-centrum met de opmerkelijkste inkomstendaling is het Bloso-centrum Hasselt met 16,07% minder aan inkomsten in 2014 ten opzichte van 2013.

De Bloso-centra Willebroek, Oordegem en Waregem gaan er na een achteruitgang in 2013 in 2014 weer sterk op vooruit met respectievelijk 12,79%, 15,66% en 11,42% meer inkomsten ten opzichte van het vorige jaar.

◆ Hasselt (-59.798 of -16,07%)

In het Bloso-centrum Hasselt kenden zowel de inkomsten van scholen als de inkomsten van sportverenigingen en individuele schaatsers een daling.

De inkomsten van individuele gebruikers kenden de sterkste achteruitgang met een afname van 41,6% tot 98.000 euro. Ten opzichte van 2013 waren er dan ook 17.000 bezoekers minder. Bovendien werd de schaatsbaan 2 weken gesloten omwille van de noodzakelijk herstellingen om de kwaliteit van het ijs te verbeteren.

◆ Willebroek (+59.481 of +12,79%)

Na een daling van de inkomsten met 5% in 2013 kende het Bloso-centrum Willebroek het voorbije jaar een sterke positieve evolutie in haar inkomsten. De inkomsten uit zowel sportkampen als -klassen stegen met respectievelijk 20,9% en 29,9%.

Het aantal deelnemers aan sportkampen blijft nagenoeg gelijk. Bij de sportklassen is er een stijging van 10%. Het Bloso-centrum Willebroek kan haar stijging in inkomsten dus toewijzen aan de tariefstijging die in de laatste vier maanden van 2014 een impact had en aan een daling in de gedeelde inkomsten voor sportklassen door de afschaffing van de schoolsportkaart.

◆ Waregem (+74.612 of +11,42%)

In het Bloso-centrum Waregem stegen de inkomsten met 11,42% na een daling van 6% in het jaar ervoor.

De inkomsten uit sportlessen stegen met om en bij de 16.000 euro.

Verder was er een algemene stijging in de inkomsten uit sportaccommodaties van zowel scholen, sportverenigingen als individuele gebruikers.

◆ Oordegem (+42.603 of +15,66%)

Ook het Bloso-centrum Oordegem kende na een jaar van inkomstendaling (meer specifiek 8%) een positieve evolutie in haar inkomsten in 2014 met een stijging van 15%.

In dit Bloso-centrum stegen de inkomsten uit sportkampen en -klassen. In 2014 vonden er 80 sportkampen plaats of 13 meer dan in 2013. Er gingen 14 sportklassen door (3 minder als in 2013) met 29 deelnemers extra ten opzichte van 2013.

In het Bloso-centrum Oordegem vonden er daarnaast meer schoolsportdagen plaats.

De overige Bloso-centra kenden een beperktere inkomstenstijging of -daling.

2. Gedeelde inkomsten

Omwille van sociale en promotionele doeleinden derft het Bloso een aantal inkomsten. Deze gedeelde inkomsten omvatten vooral een pakket kortingen (o.a. Bloso-sportkaart, mindervaliden, grote gezinnen, Bloso-personeel) en bijdragen voor de koepelorganisaties van de sportklassen. Daarnaast verleent het Bloso gratis gebruik van sport- en overnachtingsaccommodatie voor de opvang en begeleiding van buitenlandse delegaties in het kader van internationale culturele akkoorden. Voor de ondersteuning van het topsportbeleid wordt gratis gebruik van de sportaccommodaties verleend aan de bij het Bloso geregistreerde elitesporters, beloftevolle jongeren en geïdentificeerde topsporttalenten.

Overzicht gedeelde inkomsten 2013-2014			
Soort	2013	2014	Vershil
Bloso-organisaties			
Sportkampen	149.080	172.997	23.917
Sportklassen	366.067	326.837	-39.230
Sportlessen	14.526	9.422	-5.104
VTS-cursussen	25.387	12.153	-13.234
Fietsweekends	14.507	6.604	-7.903
Bloso-evenementen	15.442	9.948	-5.494
Totaal Bloso-organisaties	585.009	537.961	-47.048

Andere org./verblijven	95.341	57.950	-37.391
Verhuur sportaccom.	253.519	247.908	-5.611
Diversen (o.a. maaltijden)	61.762	8.819	-52.943
Algemeen totaal	995.631	852.638	-142.993

De grootste kortingen bij Bloso-organisaties worden gegeven aan de koepelorganisaties van de onderwijsnetten voor de organisatie van de sportklassen (139.150 euro), aan de leerlingen van de sportklassen met een Bloso-sportkaart (76.731 euro tegenover 102.361 euro in 2013) en aan de deelnemers van de sportkampen (172.997 euro). De gedeerde inkomsten van de VTS-cursussen (12.153 euro) betreffen de ontvangsten van alle VTS-cursussen in internaat, die door de afdeling Sportkaderopleiding worden geïnd.

De belangrijkste soorten kortingen:

- ◆ Gezinnen met minstens drie kinderen ten laste: 133.747 euro
- ◆ Gratis topatleten: 140.073 euro
- ◆ Mindervaliden: 48.659 euro
- ◆ Kortingen voor bijzonder onderwijs: 47.977 euro
- ◆ Bloso-personeel en gezin: 18.290 euro

Bij elke sportklas worden voor een aantal begeleiders de verblijfskosten niet aangerekend (meestal 2 per 15 leerlingen). In 2014 bedroegen deze verblijfskosten 183.902 euro. Traditioneel worden deze gratis verblijven niet gerekend bij de gedeerde inkomsten (cfr. gratis verblijf voor lesgevers tijdens de sportkampen).

In 2014 vonden er opmerkelijke verschuivingen plaats in de gedeerde inkomsten. De gedeerde inkomsten uit sportkampen namen toe met 23.000 euro of met 16%. De oorzaak hiervan ligt in een samenwerking met het Steunpunt Vakantieparticipatie van Toerisme Vlaanderen waarmee aan kansarmen een kortingspercentage van 80% werd toegestaan in plaats van de 50% die in het verleden gold. Dit bedrag bedroeg 65.475 euro. Het Steunpunt betaalde Bloso het verschil van 30% terug.

Verder daalden de gedeerde inkomsten uit sportklassen met 10%. Sinds september 2014 werd de schoolsportkaart, die scholen recht gaf op een korting van 10%, afgeschaft.

De diverse gedeerde inkomsten kenden de meest opmerkelijke daling met een afname van 85% ten opzichte van 2013. Deze daling is volledig toe te wijzen aan de gedeerde inkomsten uit de maaltijden van het eigen personeel. De aanrekening werd gelijkgesteld aan die van de andere Vlaamse overheidsinstellingen waardoor dit niet meer als gedeerde inkomst opgenomen wordt.

3. Uitgaven

De uitgaven voor de Bloso-centra gebeuren op de artikels 12.11 Algemene werkingskosten, 12.12 Huurgelden van gebouwen, 12.35 Uitgaven Bloso-centra en 74.00 Aankoop investeringsgoederen.

Artikel 12.11 Algemene werkingskosten

- ◆ Algemene werkingskosten Bloso-centra
 - * vaste uitgaven: water, energie, telefoon en bedrijfsbelastingen.

- * verbruiksuitgaven: frankering brieven, abonnementen, drukwerken, bureaubenodigdheden, kleding, benzine, onderhoudsproducten, verfraaiing Bloso-centra en klein materiaal voor de Bloso-centra.

Uitgaven voor 2013: 3.048.563 euro

Uitgaven voor 2014: 2.941.799 euro

De totale uitgaven op dit artikel namen met 3,5% af.

- ◆ Algemene werkingskosten mobiele ploeg
Naast de eigenlijke werkingskosten zoals klein materiaal, onderhoudsproducten, kledij voor de twee mobiele ploegen, worden op dit artikel ook de uitgaven voorzien voor het atelier Pathoekeweg.

Uitgaven voor 2013: 111.592 euro

Uitgaven voor 2014: 99.967 euro

In deze uitgaven zijn de werkingskosten (energie en onderhoud) voor de opslagplaats te Machelen niet opgenomen (zie hieromtrent hoofdstuk X: Infrastructuur).

- ◆ Onderhoudskosten en aankoop niet-duurzaam materiaal Bloso-centra
 - * contractuele onderhoudsuitgaven: afvalcontainers, onderhoudscontracten technische installaties, onderhoudscontracten van lokalen, meubilair en machines, onderhoud van voertuigen, herstel- en onderhoudswerken van toestellen en machines door een firma en herstellingen aan watersportmateriaal.
 - * aankoop niet-duurzame goederen, niet-duurzaam sportmateriaal, textiel en keukenmateriaal.

Uitgaven voor 2013: 742.564 euro

Uitgaven voor 2014: 786.295 euro

De totale uitgaven kenden een stijging met 5,89%.

- ◆ Onderhoudswerken Bloso-centra

Uitgaven voor 2013: 479.362 euro

Uitgaven voor 2014: 412.144 euro

Na een stijging met 50% in 2012, daalden de uitgaven voor onderhoudswerken in 2013 opnieuw meer bepaald met 21,7%. In 2014 werd deze daling verder gezet met een afname van meer specifiek 14% in de uitgaven voor onderhoudswerken (zie hoofdstuk X: Infrastructuur).

De totale werkingskosten op artikel 12.11 bedroegen 4.382.081 euro in 2013. In 2014 was dit 4.240.205. Dit is een geringe afname met 3,24%.

Artikel 12.12 Huurgelden van gebouwen

- ◆ Huur onroerende goederen Bloso-centra
Huur onroerende goederen zoals weiden, botenloodsen en erfpachten.

Uitgaven voor 2013: 139.269 euro

Uitgaven voor 2014: 104.003 euro

Na een stijging met 5,1% in 2013, daalden de uitgaven voor huurgelden in 2014 met maar liefst 25%. Deze daling is nagenoeg volledig toe te wijzen aan een daling in de huuruitgaven in het Bloso-centrum Nieuwpoort met 44% ten opzichte van 2013. De oorzaak hiervan ligt bij een nieuwe concessieovereenkomst voor het watervlak en bij een opschorting van de huur voor de loods aan het Bloso-centrum Spaarbekken.

Artikel 12.35 Uitgaven Bloso-centra

- ◆ Werkingskosten Bloso-organisaties

Werkingskosten Bloso-centra: voeding eigen keuken, voeding traiteurs, inhuringen vervoer-gebouwen-materiaal, aankoop sporttechnische documenten en uitgaven voor was, apotheek, benzine voor boten, verzorging en voeding van paarden en promotionele initiatieven.

Uitgaven voor 2013: 2.267.534 euro

Uitgaven voor 2014: 2.474.765 euro

Het voorbije jaar stegen de werkingskosten met 9%.

- ◆ Lesgevers Bloso-organisaties

De vergoedingen lesgevers Bloso-organisaties omvatten de vergoedingen, de RSZ-bijdragen, de verplaatsingskosten en het vakantiegeld.

Uitgaven voor 2013: 1.635.912 euro

Uitgaven voor 2014: 1.758.647 euro

In 2014 kenden de uitgaven voor lesgevers een toename met 7,5%.

De totale uitgaven voor de Bloso-centra op artikel 12.35 bedroegen in 2013 3.903.446 euro. In 2014 is dit 4.233.412. Dit is een stijging met 330.000 euro of 8,5%.

Artikel 74.00 Aankoop investeringsgoederen

- ◆ Materiaal uitrusting Bloso-centra
Investeringen duurzame goederen: machines, meubilair, materiaal en vervoermiddelen voor de Bloso-centra.

Uitgaven voor 2013: 434.663 euro

Uitgaven voor 2014: 438.698 euro

Na eerdere dalingen van 12,5% in 2013 en 12% in 2012 namen de uitgaven voor investeringsgoederen in 2014 lichtjes toe met om en bij de 4.000 euro.

◆ Materiaal uitrusting mobiele ploeg

Uitgaven voor 2013: 4.053 euro

Uitgaven voor 2014: 9.471 euro

Na een sterke afname in 2013, namen de uitgaven voor materiaal uitrusting voor de mobiele ploeg Pathoekeweg en Machelen in 2014 weer toe.

◆ Aankopen watersportmateriaal

Uitgaven voor 2013: 99.922 euro

Uitgaven voor 2014: 99.762 euro

De uitgaven voor watersportmateriaal bleven in 2014 nagenoeg op het niveau van het jaar ervoor.

De totale uitgaven voor de Bloso-centra op artikel 74.00 bedroegen in 2014 547.931 euro, in 2013 was dit 538.638 euro. Na een daling met bijna 12% in 2013, namen deze uitgaven in 2014 weer licht toe met meer specifiek 1,7%.

4. Overzicht inkomsten-uitgaven

Verschil inkomsten – uitgaven 2012, 2013 en 2014				
	2012	2013	2014	Verschil 2013-2014
Inkomsten	€ 9.336.909	€ 9.325.410	€ 9.381.143	€ +55.733
Uitgaven (incl. renovatiewerken)	€ 9.051.922	€ 8.963.434	€ 9.125.551	€ +162.117
Verschil	€ 284.987	€ 361.976	€ 255.592	€ -106.384

In 2013 was er na de sterke stijging in 2012 opnieuw een positieve evolutie in het resultaat merkbaar. In 2014 ging dit resultaat er op achteruit met meer specifiek 106.000 euro of 29%.

De inkomsten namen in 2014 toe, maar de uitgaven kenden het voorbije jaar een grotere stijging.

Zoals gebruikelijk wordt bij de exploitatiegegevens geen rekening gehouden met de uitgaven voor personeel, evenmin als met de investeringen voor infrastructuur.

Hierna wordt een overzicht gegeven van de inkomsten en uitgaven in 2014 per Bloso-centrum. De uitgaven voor de mobiele ploeg en grote onderhoudswerken, alsook de uitgaven voor personeel en investeringen werden niet opgenomen in de tabel.

Overzicht inkomsten-uitgaven 2014 per Bloso-centrum			
Bloso-centrum	Uitgaven (excl. renovatiewerken)	Inkomsten	Saldo
Blankenberge	€ 785.370	€ 942.357	€ 156.987
Brugge	€ 591.762	€ 721.439	€ 129.677
Genk	€ 563.185	€ 737.276	€ 174.091
Gent	€ 835.134	€ 1.060.845	€ 225.711
Hasselt	€ 264.727	€ 312.329	€ 47.602
Herentals	€ 869.635	€ 1.379.046	€ 509.411
Hofstade	€ 1.139.440	€ 1.048.294	€ -91.146
Liedekerke	€ 251.504	€ 316.396	€ 64.892
Nieuwpoort	€ 769.566	€ 652.439	€ -117.127
Oordegem	€ 432.509	€ 314.649	€ -117.860

Waregem	€ 572.916	€ 728.190	€ 155.274
Willebroek	€ 764.055	€ 524.639	€ -239.416
Woumen	€ 546.082	€ 643.243	€ 97.161
Hoofdbestuur	€ 218.084	€ 0	€ -218.084
TOTAAL	€ 8.603.969	9.381.143	€ 777.173

Na een verdubbeling van het exploitatieresultaat in 2012 tot 1.019.488 euro, kende dit in 2013 een afname met 29.500 euro naar 989.983 euro. In 2014 neemt het resultaat terug af en dit tot 777.173 euro. Dit is een daling met 21%.

In 2011 haalden 8 van de 13 Bloso-centra een positief exploitatieresultaat. In 2012 waren dit er 9 en in 2013 10. In 2014 haalt het Bloso-centrum Hofstade een negatief resultaat waardoor het aantal centra met een positief eindresultaat daalt tot 9.

In het Bloso-centrum Hofstade gingen de inkomsten achteruit met 4,25% en stegen daarbij de uitgaven met 12,17%. De uitgavenstijging is voor een deel toe te wijzen aan een toename van uitgaven voor lesgevers met 40.000 euro tot 249.000 euro in 2014 en dit door de opening van het hoogtouwencours.

Ook het resultaat van het Bloso-centrum Hasselt ging er sterk op achteruit met meer specifiek 56% of een daling van 109.000 naar 47.000 euro. De uitgaven stegen slechts licht maar de inkomsten kenden in dit centrum een meer opmerkelijke daling. Het aantal bezoekers daalde dan ook met 17.000 naar een totaal van 109.000. De oorzaak hiervan is enerzijds toe te wijzen aan de zachte winter waardoor schaatsen geen populaire activiteit is en anderzijds door problemen met de kwaliteit van het ijs. Het Bloso-centrum Hasselt werd in november 2014 gedurende 2 weken (waaronder 3 weekends) gesloten om de nodige herstellingen uit te voeren.

Het Bloso-centrum Blankenberge kende een inkomstdaling van 3% terwijl de uitgaven lichtjes stegen hetgeen een negatieve invloed had op hun resultaat.

De inkomsten van het Bloso-centrum Gent gingen er eveneens op achteruit en dit met 5% of 56.000 euro. De grootste oorzaak ligt bij het niet plaatsvinden van een aantal evenementen in 2014 waardoor 24.000 euro minder inkomsten gegenereerd werden. Ook de inkomsten van individuele gebruikers namen af doordat de parketzaal een heel jaar gesloten was in 2014. Deze zaal wordt omgebouwd tot krachtenhok voor topsporters. Daarnaast gingen er minder schoolsportdagen door, goed voor een gemiste inkomst van 13.000 euro.

In het Bloso-centrum Willebroek werd het negatief resultaat groter en daalde verder tot -239.000 euro. Dit ondanks de zeer sterke inkomstenstijging met bijna 13%. De uitgaven kenden met 25% echter een nog sterkere stijging. Deze uitgavenstijging is te wijten aan de extra kosten voor traiteurdiensten. In 2014 werd het contract met de dienstverlener onverwacht stopgezet waarna een nieuwe firma met hogere prijzen deze dienstverlening overnam in afwachting van een nieuwe algemene offerteaanvraag.

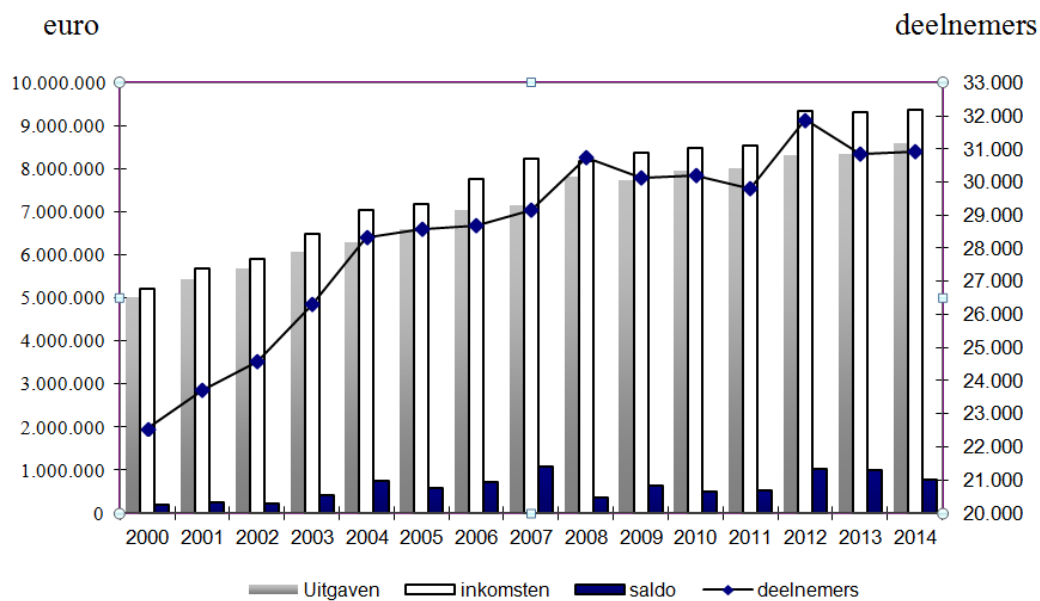
De Bloso-centra Brugge, Genk, Liedekerke en Waregem gaan er het sterkst op vooruit. Het Bloso-centrum Brugge realiseert meer dan een verdrievoudiging van haar resultaat. In dit Bloso-centrum gingen de inkomsten er licht op vooruit terwijl de uitgaven een grote daling kenden met meer specifiek 11,80%. De uitgaven voor duurzame goederen namen af van 46.000 naar 17.000 euro. Ook de energie-uitgaven konden beperkt blijven.

In het Bloso-centrum Genk nemen de uitgaven af met 7,2% terwijl de inkomsten toenemen met 3,3%. Het Bloso-centrum Liedekerke realiseert de positieve evolutie in

haar resultaat nagenoeg volledig door een uitgavendaling van 55.000 naar 6.000 euro. In 2013 werden er voor dit Bloso-centrum dan ook 2 tweedehands ijswagens ter waarde van 15.000 euro aangekocht.

Het Bloso-centrum Waregem daarentegen kent een toename in haar resultaat door een sterke inkomstenstijging van 11%. Zowel de inkomsten uit sportaccommodaties als uit eigen organisaties nemen toe. Het Bloso-centrum Waregem kent een gestage bezettingsstijging. Daarnaast spelen ook de tariefverhogingen sinds september 2014 al deels een rol in deze positieve evolutie.

5. Globaal overzicht 2000-2014



In september 2014 was er een algemene tariefverhoging met 5%. Deze tariefverhoging heeft dus gedurende de laatste vier maanden een invloed op het resultaat.

Bovenstaande grafiek toont enerzijds de evolutie in inkomsten, uitgaven en het saldo hiervan en anderzijds de evolutie in het aantal deelnemers aan sportkampen, -klassen en -lessen. In de uitgaven zijn de investeringen en de personeelskosten, alsook de uitgaven voor de mobiele ploeg en de grote onderhoudswerken niet meegerekend.

De grafiek toont van 2000 tot het eerste piekjaar 2008 een blijvend stijgende trend in het aantal deelnemers aan de Bloso-organisaties. Na een lichte terugval in 2011 steeg het aantal deelnemers in 2012 naar een nieuw hoogtepunt. 2013 kende een lichte terugval in het aantal deelnemers aan de Bloso-organisaties naar het niveau van 2008. Met een stijging van in totaal 73 deelnemers, blijft dit aantal in 2014 nagenoeg constant.

Na een afname met 5,7% in 2013, kende het aantal deelnemers aan sportklassen het afgelopen jaar een lichte stijging met 289 deelnemers of 1,6%. Ook het aantal deelnemers aan sportkampen nam toe en dit met 3,8%. In 2014 werden er dan ook 21 kampen meer georganiseerd dan in 2013.

Het aantal deelnemers aan de sportlessen nam dan weer af met 583 of 17,5%.

In het Bloso-centrum Waregem was er een daling van het aantal deelnemers van 1.914 naar 1.491, de verbouwingswerken hadden hierop een invloed. Sinds een aantal trimesters nemen beginnelingen ook niet meer deel aan de sportlessen.

In het Bloso-centrum Woumen daalde het aantal deelnemers van 993 naar 651, onder andere omwille van wateroverlast op de rijbanen, werden er in de krokus- en kerstvakantie geen sportlessen georganiseerd.

Na een daling in het aantal overnachtingen met 1,5% in 2013, kende dit aantal in 2014 een kleine toename met 1.241 of 0,7%. In vergelijking met 1999 is het aantal overnachtingen met bijna 50% gestegen.

De Bloso-centra Willebroek en Oordegem blijven bij de Bloso-centra met de laagste benuttingspercentages van respectievelijk 27,4% en 22,9%. Dit blijven dan ook de Bloso-centra met de meest verouderde overnachtingsaccommodaties. Het Bloso-centrum Willebroek haalt in 2014 echter een percentage dat ruim 3% hoger ligt dan het jaar ervoor en scoort daarmee beter dan het Bloso-centrum Brugge dat er met een benuttingspercentage van 25,6% 1,3% op achteruitgaat. Dit Bloso-centrum voelt, ondanks de nieuwe sportinfrastructuur, dus eveneens een invloed van de verouderde overnachtingsinfrastructuur.

In het Bloso-centrum Willebroek is deze positieve evolutie volledig toe te wijzen aan de organisatie van het EK roeien en van een stage van de roeifederatie uit Hong Kong van een maand.

Net als in het Bloso-centrum Willebroek kende ook het Bloso-centrum Oordegem een stijging in haar benuttingspercentage en dit met 3,1%. Dit Bloso-centrum kende dan ook een stijging van het aantal deelnemers bij zowel de sportkampen als -klassen.

Het Bloso-centrum Waregem was de sterkste stijger wat betreft het benuttingspercentage. Zij realiseerden een percentage van 44% en daarmee 4,8% hoger dan in het jaar ervoor. De oorzaak hiervan ligt bij de meerbezetting die het doorgaan van evenementen als het BK cyclocross en het EK hengelen met zich meebrachten.

Ondanks een daling in het benuttingspercentage van 4,4%, blijft het Bloso-centrum Blankenberge het centrum met de hoogste benuttingsgraad per bed. De oorzaak van deze daling ligt voornamelijk in de weekendbezetting, die lager lag dan het jaar ervoor.

Het Bloso-centrum Gent blijft met een benuttingspercentage van 52,3% nagenoeg op het niveau van 2013. Het Bloso-centrum Gent kende meer overnachtingen in 2014 dan in 2013 en daarbij werd per bed een grotere benutting gerealiseerd. Doordat het Bloso-centrum een hoger aantal dagen geopend was, heeft dit echter een kleine invloed op het benuttingspercentage.

Na een sterke daling in het benuttingspercentage met 8,4% in 2013, kende het Bloso-centrum Hofstade in 2014 een stijging van het aantal overnachtingen en dit meer specifiek met 438 of 1,9%.

Daarnaast ging ook het Bloso-centrum Woumen er licht op vooruit met een toename van 0,9% in het benuttingspercentage.

De Bloso-centra Nieuwpoort en Herentals gingen er dan weer licht op achteruit met een daling van respectievelijk 0,9 en 1,5%.

Na een topjaar 2012, kende het algemene resultaat van de Bloso-centra in 2014 een verdere achteruitgang. De uitdaging blijft om in tijden van besparing de Bloso-centra concurrentieel te houden en daarbij uiteraard steeds de klant centraal te stellen zodat het bezoek aan een Bloso-centrum voor hem aantrekkelijk blijft en dit zowel op infrastructureel gebied als voor wat het sportaanbod betreft.

IX. INFRASTRUCTUUR

1. SPORTINFRASTRUCTUUR IN DE BLOSO-CENTRA

Voor de renovatie en uitbouw van de Bloso-centra was op art.7112 van de begroting 2014 een vastleggingsbedrag beschikbaar van 5.067.000 euro. Ten opzichte van het vorige jaar betekende dit een daling van 934.000 euro.

Voor de reële uitbetaling (vereffeningskredieten) was 4.919.000 euro beschikbaar. Ten opzichte van 2013 betekende dit een vermeerdering van 669.000 euro.

Met het oog op een optimale uitbouw en renovatie van de Bloso-centra werd door de Raad van Bestuur van het Bloso op 21/12/2005, een nieuw 8-jarenplan (2007-2014) goedgekeurd.

Met de in 2014 toegekende investeringskredieten kon dit 8-jarenplan verder worden uitgevoerd. Bovendien kon een aantal dringende renovatiewerken worden uitgevoerd.

Naast een aantal kleinere, doch daarom niet minder noodzakelijke werken, werden in 2014 de volgende projecten gerealiseerd of in uitvoering gesteld:

◆ Brugge “J. Saelens”

- * de afwerking van een sporthal (fases 2 en 3). Dit project omvat een gedeelde participatie Bloso-stad
- * de opstart van de “Sport- en Beweeghal van de Toekomst”. Dit project omvat een gedeelde participatie Bloso-Howest-Vlaamse overheid-provinciebestuur en stadsbestuur.

◆ Genk

- * de renovatie van de stallen (fase 1)
- * de renovatie van een omnisportterrein
- * de aanleg van een mountainbike- en fietsvaardigheidsparcours
- * de renovatie van de sporthal.

◆ Gent

- * de inrichting van een krachthonk in het kader van de uitbouw tot een topsportcentrum
- * de inrichting van medische en paramedische lokalen in het kader van de uitbouw tot een topsportcentrum
- * de renovatie van de topgymnastiekhal en van de trampolinehal.

◆ Herentals

- * de renovatie van het dak van de sportzaal
- * de renovatie van de atletiekpiste.

◆ **Hofstade**

- * de verdere verbouwing van een werkloods
- * de renovatie van daken
- * de eindafwerking van een hoogtoudenparcours
- * de renovatie van de wegen
- * de renovatie van de steigers.

◆ **Liedekerke**

- * de renovatie van de koeltoren.

◆ **Oordegem**

- * de renovatie van de verlichting aan de atletiekpiste.

◆ **Waregem “Gaverbeek”**

- * de bouw van een paddock in het kader van de uitbouw tot een topsportruitercentrum
- * de aanleg van een buitenrijbaan in het kader van de uitbouw tot een topsportruitercentrum.

◆ **Woumen**

- * de bouw van een nieuw keuken- en restaurantgebouw.

De aandacht wordt gevestigd op de samenwerkingsverbanden die, zoals vorige jaren, bij de uitwerking van sommige van deze projecten werden opgezet met lokale besturen of andere publieke instanties.

Voor kleine herstellingen in de Bloso-centra was een bedrag ter beschikking van 457.822 euro. Hiermee konden een aantal dringende herstellingen worden uitgevoerd.

Vastgelegde infrastructuurprojecten 2014, art. 71.12.	
Blankenberge	
◆ Sportverblijf: vervanging van verwarmingsketel	- € 22.082,43
◆ 6 kleinere projecten	- € 24.035,44
Brugge "J. Saelens"	
◆ Sporthal : afwerking	€ 121.850,70
◆ Sport- en Beweeghal van de Toekomst	€ 918.916,39
◆ Parking : plaatsing van verlichting	€ 13.367,79
◆ Atletiekpiste en Finse piste: renovatie en onderhoud	€ 11.954,80
◆ Plaatsing van een zonnepaneel	€ 11.222,75
◆ 24 kleinere projecten	€ 27.052,81
Genk "Kattevenia"	
◆ Renovatie van een omnisportterrein	€ 171.538,61
◆ Aanleg van een mountainbike- en fietsvaardigheidsparcours	€ 56.870,00
◆ Sporthal: schilderwerken	€ 44.183,39
◆ Renovatie van de stallen (fase1)	€ 35.487,61
◆ Les- en vergaderzalen: vervanging van de vloer	€ 23.250,19
◆ Les- en vergaderzalen: renovatie van de verlichting	€ 14.952,16
◆ Dakwerken	€ 12.446,18
◆ 3 kleinere projecten	€ 15.585,77
Gent	
◆ Sporthal: uitbouw tot een topsportcentrum: realisatie van een krachthok	€ 85.055,64
◆ Sporthal: uitbouw tot een topsportcentrum: aanpassing van topgymnastiekhal	€ 183.079,05
◆ Sporthal: uitbouw tot een topsportcentrum: medische en paramedische lokalen	€ 962.030,52
◆ Sportverblijf: renovatie van de vloeren	€ 22.775,21
◆ 26 kleinere projecten	€ 96.360,25
Hasselt	
◆ Renovatie van ammoniakinstallatie	€ 18.150,00
◆ Vervanging van de sanitaire boiler	€ 11.062,12
◆ 1 kleiner project	€ 1.996,50
Herentals	
◆ Sporthal: renovatie/vernieuwing van het parabooldak van de sportzaal	€ 269.867,85
◆ Sporthal: renovatie/vernieuwing van dak 16	€ 13.857,13
◆ IJsbaan: vernieuwing van de kleppen en kranen van de koelinstallatie	€ 18.264,05
◆ Atletiekpiste: totale renovatie	€ 318.419,97
◆ Vervanging van pompinstallatie	€ 31.704,42
◆ 10 kleinere projecten	€ 23.329,70
Hofstade	
◆ Aanpassing van het voormalig NMBS-gebouw	€ 66.813,01
◆ Afwerking van het hoogtuwenparcours	€ 63.812,84
◆ Verbouwing van de werkloids	€ 105.618,68
◆ Strandgebouw: schilderwerken	€ 12.313,34
◆ Omgevingsaanleg	€ 338.700,72
◆ Pompstation: dakwerken	€ 18.139,19
◆ Dienstwoning: dakwerken	€ 12.331,72
◆ Renovatie van steigers	€ 140.921,44
◆ 21 kleinere projecten	€ 51.497,21
Liedekerke	
◆ Renovatie van de koeltoren	€ 26.252,16
Oordegem	
◆ Renovatie van de verlichting aan de atletiekpiste	€ 23.388,43
◆ 1 kleiner project	€ 2.370,16

Waregem		
◆ Uitbouw tot een topsportruitercentrum: bouw van een paddock		€ 56.237,51
◆ Uitbouw tot een topsportruitercentrum: aanleg van een buitenpiste		€ 43.888,95
◆ Omgevingsaanleg		€ 12.998,97
◆ 6 kleinere projecten		€ 13.792,27
Willebroek		
◆ 2 kleinere projecten		€ 7.542,80
◆ Opmaak van een natuur- en bosbeheerplan		€ 9.226,25
Woumen		
◆ Bouw van een nieuw keuken- en restaurantgebouw		€ 377.563,33
◆ 3 kleinere projecten		€ 10.142,17
Uitgaven voor meerdere Bloso-centra		
◆ Renovatie/onderhoud van sportnatuurgrasvelden		€ 77.742,50
◆ Plaatsing van vlaggenmasten		€ 14.770,29
◆ 2 kleinere projecten		€ 9.087,55
Algemeen totaal		€ 5.066.675,67

Op vraag van het Rekenhof wordt ook een overzicht gegeven van de grotere sportinfrastructuurprojecten die:

- ◆ in de Bloso-centra recent (sinds 2007) werden uitgevoerd
- ◆ over meerdere Bloso-begrotingsjaren werden aangerekend
- ◆ eind 2014 beëindigd zijn (of zich in de afwerkingsfase bevinden).

Sinds 2007 beëindigde werken in de Bloso-centra, met investeringen over meerdere jaren			
Bloso-centrum	Project	Begrotingsjaren	Totale Bloso-investering vanaf 2007
Blankenberge	◆ Omnisportterreinen	2007 + 2013	€ 236.835,03
	◆ Tennisterreinen	2008-2009	€ 76.372,69
	◆ Finse piste	2008-2009	€ 127.007,51
	◆ Omgevingsaanleg	2008-2013	€ 955.804,49
Brugge	◆ Openlucht wielerveden en skeelerbaan	2007-2008-2011	€ 361.793,22
	◆ Topgymnastiekhal	2007-2011	€ 4.402.931,46
	◆ Sporthal (excl. buitengevel)	2007-2014	€ 6.556.472,73
	◆ Finse piste	2011-2012	€ 304.251,87
Genk	◆ Uitbreiding sporthotel	2008-2011	€ 1.540.533,45
	◆ Renovatie manege	2012-2013	€ 369.562,73
	◆ Renovatie van omnisportterrein	2014	€ 171.538,61
	◆ Renovatie van de stallen	2013-2014	€ 81.935,33
Gent	◆ Inrichting krachthonk	2013-2014	€ 593.724,55
	◆ Aanpassing Vlaams Wielerveden Eddy M.	2007-2013	€ 1.311.021,80
	◆ BMX parcours	2008-2009	€ 147.288
	◆ Topgymnastiekhal/trampolinehal	2007-2014	€ 590.992,79
Herentals	◆ Sportvelden	2010-2011	€ 189.691,47
	◆ Overkapping ijsbaan	2007-2013	€ 982.868,13
	◆ Renovatie daken	2008-2014	€ 590.524,27
	◆ Omgevingsaanleg	2010-2013	€ 136.952,91
Hofstade	◆ Openluchtsportvelden + hoogtouwparcours	2007-2014	€ 1.013.547,74

	◆ Finse piste	2008-2009	€123.767,06
	◆ Veiligheidswerken + comfortwerken	2009-2013	€422.067,72
	◆ Renovatie zeilbotenloods	2011	€307.226,06
	◆ Bouw/verbouwing werkloodsen	2011-2014	€1.342.127,53
	◆ Aanpassing sporthotel	2008-2011	€250.268,17
Nieuwpoort	◆ Renovatie steigers	2008-2010	€299.416,92
Waregem	◆ Renovatie manege	2008-2013	€1.464.752,46
	◆ Omgevingsaanleg	2008-2013	€382.723,06
	◆ Uitbouw tot een topsportruitercentrum	2013-2014	€593.827,31
Willebroek	◆ Windsurfchalet	2011-2012	€401.486,01
	◆ Aanpassing overnachtingschalets	2011-2013	€393.617,71
Woumen	◆ Leslokaal	2009-2011	€109.091,44
	◆ Stallen	2007-2010	€358.264,85

2. SPORTINFRASTRUCTUUR VAN 'DERDEN'

In het kader van het besluit van de Vlaamse regering van 14/07/2008 voor de "uitvoering van het decreet van 23/05/2008 betreffende een inhaalbeweging in sportinfrastructuur via alternatieve financiering" (het zgn. "Vlaams Sportinfrastructuurplan") ondersteunde het Bloso de zgn. "Sportfacilitator", belast met de uitvoering van dit Vlaams Sportinfrastructuurplan.

Aan "derden" (o.a. openbare besturen, sportclubs/sportfederaties, studie bureaus,...) werden vrijblijvend in totaal 96 adviezen verstrekt in verband met de bouw/inrichting van sportinfrastructuur.

Bovendien werden de dossiers van 2012 en 2013 in verband met de kleinschalige sportinfrastructuur verder opgevolgd en uitbetaald (de projecten van 2011 waren reeds volledig afgehandeld). In 2014 werden 11 dossiers van 2012 uitbetaald (6 Finse pistes en 5 sportvloeren). Voor de dossiers van 2013 konden er 25 worden afgehandeld. (4 klasse 1-sportvloeren > 1500m², 5 klasse 2-sportvloeren tussen 1000 m² en 1500 m², 16 klasse 3-sportvloeren < 1000 m²).

3. RUIMTELIJKE ORDENING, MILIEU EN NATUUR

1. Planningsprocessen

Het Bloso vertegenwoordigt de sportsector en adviseert de planningsprocessen op lokaal, provinciaal en gewestelijk niveau:

- ◆ milieueffectenrapporten en planmerscreenings ('verzoek tot raadpleging' in het kader van een onderzoek tot milieueffectrapportage van een plan of programma) (78 dossiers);
- ◆ ruimtelijke uitvoeringsplannen (63 dossiers);

voorbereiding en opvolging van diverse planningsprocessen op Vlaams en provinciaal niveau voor bovenlokale sportinfrastructuur.

Voorbeelden: 'Kempense Meren', Golf Brasschaat, Golf Schilde, Golf Ternesse in Wommelgem, Golf Knokke, Golf Sint-Lievens-Houtem, afbakening stedelijk gebied Hasselt-Genk, afbakening stedelijk gebied Halle, 'Terhills' in Maasmechelen

(watersport), ‘Ooievaarsnest’ (kleischietsstand in Puurs), militair domein Malle (vliegsport), kabelwaterskibaan in Hoogstraten.

2. Geografisch informatiesysteem (GIS)

- ◆ De Bloso-sportinfrastructuurdatabank “Spakki” werd aangevuld en verfijnd aan de hand van contacten met lokale besturen, sportfederaties, sportclubs, enz. (continue update);
- ◆ Opvolging van de integratie die in 2012 werd uitgevoerd tussen de “Spakki”-databank en de Sportdatabank Vlaanderen. Het koppelen van sportinfrastructuurgegevens aan gegevens van sportorganisaties (sportclubs, sportfederaties, sportdiensten, sportraden, enz.) verhoogt de bruikbaarheid van de aangeboden informatie;
- ◆ Overleg met het AGIV en realisatie van de ontsluiting van de sportinfrastructuurdatabank via GEOPUNT vanaf november 2014.
- ◆ Begeleiding van de promotiediensten bij de update van de gegevens uit de sportinfrastructuurdatabank;
- ◆ Overleg met de softwareleverancier in functie van “Spakki” en GIS: oplossen van problemen, actualisatie van GIS-gegevens (achtergrondkaarten), uitvoeren van analyses, ...;
- ◆ Opstart van het project voor de ontwikkeling van een nieuwe structuur voor de SPAKKI-databank;
- ◆ Verwerken van vragen en opmerkingen van clubs, gemeentebesturen, provinciebesturen (o.a. project Transsport in West-Vlaanderen), sportfederaties,....

3. Technische Werkgroep Golf

- ◆ De Technische Werkgroep Golf ontving in 2014 geen nieuwe dossiers en bracht bijgevolg geen advies uit;
- ◆ Opvolging van golfdossiers in diverse planningsprocessen (MER, RUP) (zie punt 3.1.);
- ◆ Deelname aan het overleg met de provincies Vlaams-Brabant en Antwerpen m.b.t. de behandeling van golfdossiers in het algemeen;
- ◆ Deelname aan overleg met het kabinet en het departement RWO i.v.m. behandeling van golfdossiers in het algemeen.

4. Hinderlijke sporten

Het Bloso is vertegenwoordigd in het onderzoek naar locaties voor hinderlijke sporten. Onder meer:

- ◆ deelname aan het overleg met het kabinet en de havenbesturen;
- ◆ deelname aan het overleg in de Interne Werkgroep Hinderlijke Sporten en aan vergaderingen met de sectoren (motorcross en kleischiets);

- ◆ deelname aan het overleg m.b.t. nieuw onderzoek van de provincie Antwerpen naar terreinen voor geluidsproducerende sporten;
- ◆ opvolging van het motorcross-project in de haven van Gent;
- ◆ opvolging van het dossier militaire domeinen die voor verkoop in aanmerking komen.

5. Ondersteuning van de Bloso-centra

- ◆ Opvolging uitvoering van een natuur- en bosbeheerplan in Herentals (contacten met ANB);
- ◆ Opvolging van de opmaak van een natuur- en bosbeheerplan in Willebroek;
- ◆ Opvolging van de opmaak van een planMER ter voorbereiding van de opmaak van een provinciaal RUP door de provincie Antwerpen voor het Bloso-centrum in Willebroek: overleg met de provincie en het studiebureau,...;
- ◆ Opvolging van de opmaak van een provinciaal RUP door de provincie Vlaams-Brabant voor het Bloso-domein in Hofstade-Zemst. Begeleiding van het studiebureau, opmaken van adviezen en bijwonen van de plenaire vergaderingen;
- ◆ Voorbereiding van de opmaak van een natuur- en bosbeheerplan voor het Bloso-centrum Hofstade-Zemst;
- ◆ Voorbereiding en begeleiding van de opmaak van milieuvergunningaanvragen in de Bloso-centra Woumen en Brugge;
- ◆ Opvolging van de opmaak van een masterplan Kattevennen in Genk;
- ◆ Onderzoek naar de scheiding van hemelwater en afvalwater en de optimalisatie van de zuivering van het afvalwater in Oordegem (bijzondere voorwaarde opgenomen in de milieuvergunning). Voorbereidende werkzaamheden (overleg met TMVW, opmaak bestek, publicatie, ...).
- ◆ Opvolging dossier wateroverlast manege in Oordegem;

6. Platform Sport voor Allen

- ◆ Uitwerken van een voorstel en overleg met het kabinet m.b.t. de opstart van een kennis- en infoloket voor ruimtelijke ordening, leefmilieu en sport;
- ◆ Opvolging project duurzaam sporten (ECOSPORTIEF)
- ◆ Overleg met partners in de sportsector (VSF, ISB, provincies, CJSM).

7. Beleidsplan Ruimte Vlaanderen

- ◆ Deelname aan het proces tot opmaak van een Beleidsplan Ruimte Vlaanderen:
 - * deelname aan partnerdialogen en conferentie in november 2014;
 - * overleg met partners binnen de sector sport en recreatie;
 - * opmaken van adviezen.
 - * overleg m.b.t. de ontwikkeling van ‘topvoorzieningen’.

X. SPORTKADEROPLEIDING

1. SITUERING VAN DE VLAAMSE TRAINERSSCHOOL (VTS)

Het decreet van 7/5/2004 tot omvorming van de Vlaamse openbare instelling Commissariaat-generaal voor de Bevordering van de Lichamelijke Ontwikkeling, de Sport en de Openlucht recreatie tot het intern verzelfstandigd agentschap met rechtspersoonlijkheid Bloso, vermeldt in

art. 2. In dit decreet wordt verstaan onder:

2°: de Vlaamse Trainersschool: het samenwerkingsverband tussen het Bloso, de universitaire opleidingsinstituten Lichamelijke Opvoeding, de Vlaamse hogescholen Lichamelijke Opvoeding en de erkende Vlaamse sportfederaties, dat sportkaderopleidingen organiseert in Vlaanderen;

art. 5. BLOSO heeft tot taak:

3° het zelf aanbieden en erkennen via de Vlaamse Trainersschool van sportkaderopleidingen;

art. 9. Voor de sportkaderopleiding (de Vlaamse Trainersschool) enerzijds, en het integrale Vlaamse topsportbeleid anderzijds, wordt de samenwerking tussen Bloso en de betrokken sportactoren geconcretiseerd via twee autonome stuurgroepen waarin de betreffende partners op basis van gelijkwaardigheid vertegenwoordigd zijn.

De duizenden vrijwilligers, die als niet-gediplomeerd trainer werken in de sportclubs, evenals de gewezen (top)sporters die zich op een dergelijke taak willen voorbereiden, zijn de voornaamste doelgroep.

De sportkaderopleiding wordt sinds 1/1/1994 gerealiseerd via de Vlaamse Trainersschool, als partnership tussen het Bloso, de sportfederaties en de Vlaamse universiteiten met een opleiding L.O. (KU Leuven – UGent – VUB). Vanaf 29/1/1999 zijn ook de hogescholen met een opleiding L.O. opgenomen in het partnership via twee afgevaardigden in de Stuurgroep (één vertegenwoordiger van de Vlaamse Autonome Hogescholen en één vertegenwoordiger van het Overleg Katholieke Regentaten L.O.).

De Stuurgroep van de Vlaamse Trainersschool bepaalt de algemene krachtlijnen en de principes van de sportkaderopleiding, die verder in sporttakspecifieke denkcellen worden uitgewerkt. De Stuurgroep is bovendien verantwoordelijk voor de oprichting en de begeleiding van de denkcellen.

De denkcellen stellen de specifieke opleidingsstramien, cursusplanning en toelatingsvoorwaarden op en leggen deze ter goedkeuring voor aan de Stuurgroep VTS. Zij werken de cursusteksten uit, zijn verantwoordelijk voor de erkenning van docenten, organiseren indien nodig docentenopleidingen of –bijscholingen, leggen de splitsingscriteria vast, enz.

Met de oprichting van de pedagogische cel in het najaar van 2000 werd één van de belangrijkste punten gerealiseerd uit het VTS-beleidsplan dat op 17/6/1998 door de toenmalige Raad van Bestuur van het Bloso werd goedgekeurd. Deze pedagogische cel is een belangrijke stimulans gebleken voor de optimalisering en de professionalisering van de sportkaderopleiding. Dit leidde tot een toenemende kwaliteitsverhoging in

synergie met drempelverlagende maatregelen met als resultaat een verhoging van het aantal deelnemers en gediplomeerden.

De inspectiecel VTS is sinds 1 januari 2004 operationeel met 1 VTE Inspecteur. De organisatie van de opleidingscursussen wordt sindsdien systematisch op het terrein begeleid, gecontroleerd en geëvalueerd.

De grote krachtlijnen voor het beleid van de Vlaamse Trainersschool staan beschreven in het beleidsplan 2013-2016 van de Vlaamse Trainersschool.

2. KWALITEITSVERHOGENDE EN DREMPELVERLAGENDE MAATREGELEN

1. Integrale Kwaliteitszorg

In het najaar van 2001 werden de cursisten voor de eerste keer bevraagd via een instrument (IKZ) over de kwaliteit, uniformiteit en conformiteit van de door hen gevolgde sportkaderopleidingen. In 2014 werden zowel sporttakspecifieke, beroepsgerichte als begeleidingsgerichte opleidingen gescreend. Op basis van dit IKZ-instrument kunnen tekorten in de kwaliteit vastgesteld en systematisch geredigeerd worden.

In totaal ontving het VTS-secretariaat in 2014 van 286 cursusorganisaties een respons op de IKZ-bevraging (in 2013 waren dit er 280). Dit betekent dat 5.981 betalende, ingeschreven deelnemers werden bevraagd waarvan er 5.030 hebben geantwoord. Dit staat gelijk met een respons van 84,10% (in 2013 was dit 82%).

In 2014 werd een sporttakoverschrijdend bijscholingsaanbod ontwikkeld vanuit het VTS-secretariaat onder de noemer 'VTS Plus'. Er werden 31 VTS Plus-bijcholingen bevraagd met 537 deelnemers waarvan er 509 hebben beantwoord (respons = 94,79%).

In 2014 werd tevens de zesde editie van de Dag van de Trainer georganiseerd. De IKZ-resultaten hiervan worden onder punt 2.6 besproken

Algemeen kan worden gesteld dat de deelnemers aan de VTS-opleidingen tevreden tot zeer tevreden zijn over de kwaliteit van de aangeboden opleidingen (zie onderstaande tabel).

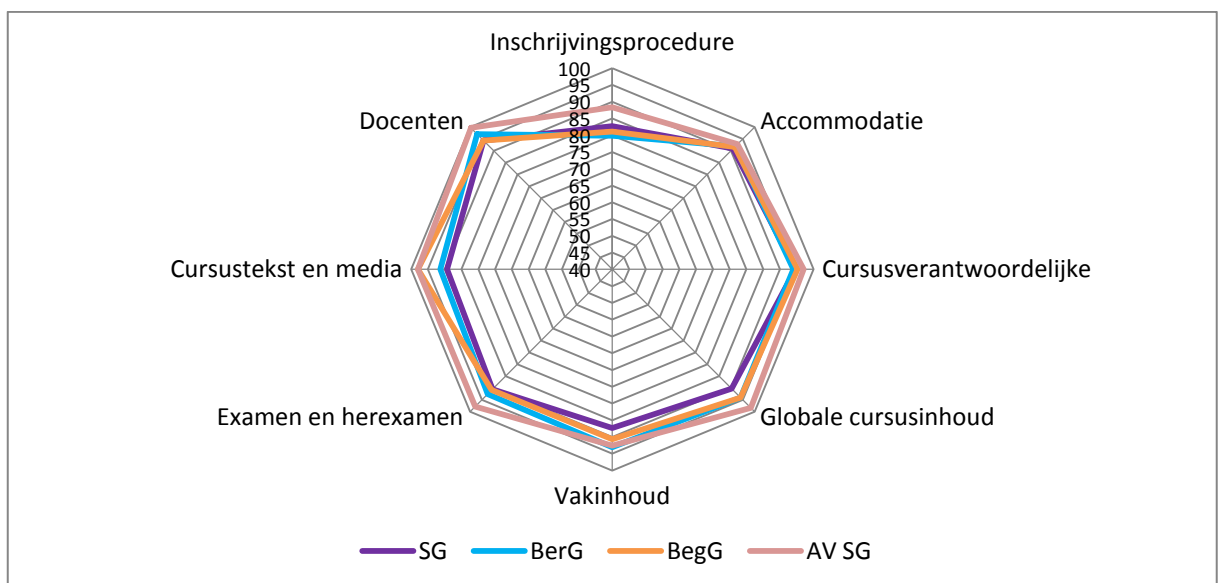
Tabel: Tevredenheidsscores (*) van de sportkaderopleidingen 2014					
Opleidingen	Organisaties	# dlrs. bevraagd	# dlrs. geantwoord	Respons (%)	Totale tevredenheidsscore (%)
Basismodule "Algemeen Gedeelte Initiator"	14	512	467	91	91
Basismodule "Algemeen Gedeelte Instructeur B / Trainer B"	21	677	507	75	86
Basismodule "Algemeen Gedeelte Trainer A"	2	48	31	65	89
Opleiding Initiator (als geheel of als sportspec. modules)	165	3.248	2.760	85	91
Sportspecifieke Modules Instructeur B	24	261	219	85	90
Sportspecifieke Modules Trainer B	11	186	172	92	90
Sportspecifieke Modules Trainer A	4	117	88	75	87
Sportfunctionaris Module 1	1	20	13	65	90
Sportfunctionaris Module 2	1	30	28	93	91
Sportfunctionaris Module 3	1	28	19	68	86

Sportfunctionaris Module 4	1	17	11	65	82
Hoger Redder en Duiker Redder	16	307	265	86	93
Zwembadcoördinator	1	9	7	78	92
Begeleidingsgerichte Opleidingen	16	380	317	83	92
Aanvullende Sporttakgerichte Opleidingen	8	141	126	89	95
Totaal Opleidingen	286	5.981	5.030	84	91
VTS Plus bijscholingen	32	537	509	95	82
Totaal Opleidingen & Bijscholingen	318	6.505	5.525	85	87
(*) De tevredenheidsscore is een cumulatieve score waarbij de som van de scores van de positieve antwoorden in verhouding staat tot de som van alle antwoorden.					

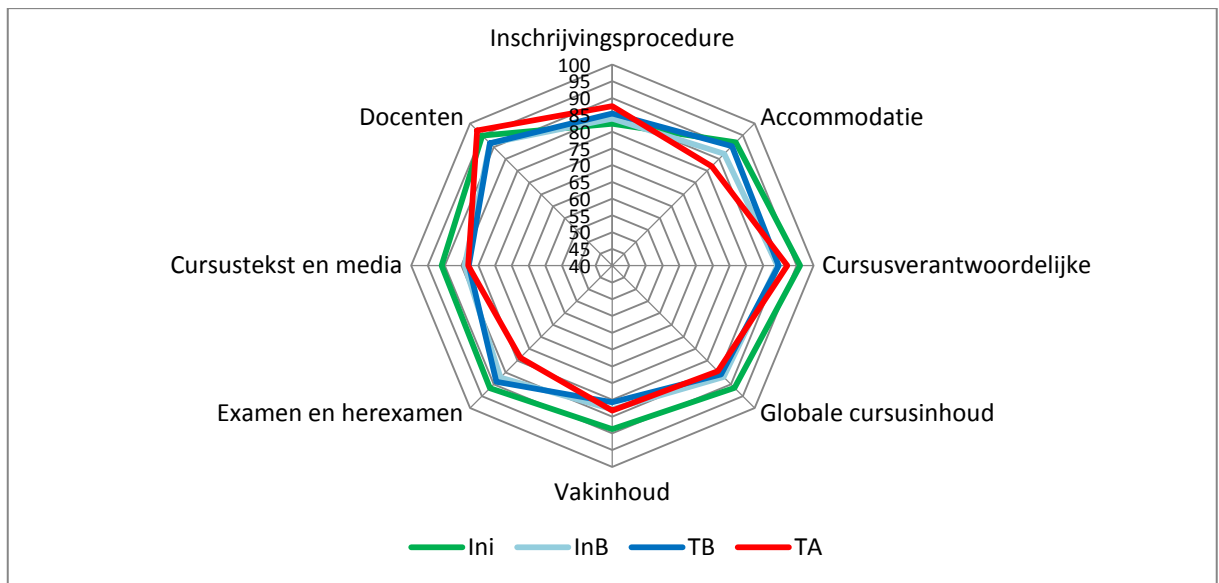
In 2010 werd VOTAS III ingevoerd wat implicaties had op vele aspecten van de organisatie en niet in het minst voor de cursisten. Met VOTAS III werd immers voluit gekozen voor een elektronische inschrijvingsprocedure. De IKZ-vragenlijst werd dan ook aangevuld met vragen die peilen naar de tevredenheid over die vernieuwde inschrijvingsprocedure. Op die manier kunnen we nagaan welke impact de waardering van de vernieuwde inschrijvingsprocedure heeft op de totale tevredenheid. Uit de resultaten blijkt dat in 2014 de impact minimaal is.

In 2013 werd de opvolging van de IKZ-resultaten geïntensifieerd. Er werd ondermeer een monitoringtool ontwikkeld die toelaat om de IKZ-resultaten te vergelijken met resultaten van andere cursussen van de denkcel, andere sporttakken, opleidingsniveaus en opleidingsrichtingen. Deze tool werd in 2014 verder verfijnd en gebruikt voor een kwalitatieve opvolging van de IKZ-bevragingen binnen de denkcelwerking.

Onderstaande figuren geven een overzicht van de IKZ-resultaten voor de 4 opleidingsrichtingen van de Vlaamse Trainersschool en de 4 opleidingsniveaus binnen de sporttakgerichte opleidingen.



Figuur: IKZ-resultaten voor de 4 opleidingsrichtingen (SG: sporttakgerichte opleidingen – BerG: Beroepsgerichte opleidingen – BegG: Begeleidingsgerichte opleidingen – AV SG: Aanvullend sporttakgerichte opleidingen)



Figuur: IKZ-resultaten voor de 4 opleidingsniveaus van de sporttakgerichte opleidingen (Ini: Initiator – InB: Instructeur B – TB: Trainer B – TA: Trainer A)

De resultaten van de IKZ-bevragingen worden gebruikt door de pedagogische cel, de DSKO's, de MSKO's, de cursusverantwoordelijken en de docenten om het VTS-opleidingsaanbod te optimaliseren en de kwaliteit te bevorderen.

Voor de betrokken DSKO's zijn deze IKZ-resultaten richtinggevend om desgevallend bij te sturen inzake cursusaanbod, keuze van docenten, keuze van cursusplaats, herwerking van cursusteksten, enz. De DSKO's vervullen immers een coördinerende functie in de VTS-opleidingen voor een bepaalde denkcel. Zij zorgen ervoor dat afspraken en richtlijnen in de praktijk worden uitgevoerd.

De IKZ-resultaten zijn eveneens een leidraad voor de pedagogische cel. Knelpunten inzake cursusteksten worden nauw opgevolgd en zo goed mogelijk verholpen.

Toch moeten deze resultaten met de nodige voorzichtigheid worden geïnterpreteerd. Niet elke cursist start vanuit dezelfde achtergrond en met hetzelfde referentiekader aan een opleiding. Het verschil in ervaring, opleiding en algemene vorming zorgt ervoor dat cursisten toch zeer uiteenlopende scores toekennen aan dezelfde situaties (accommodatie, manier van lesgeven, cursusteksten, enz.). Cursisten die het examen te moeilijk vinden (door te weinig te studeren, te hoog gegrepen niveau, enz.) hebben misschien de neiging om minder goede scores toe te kennen dan anderen.

2. Apparatuur

De afdeling Sportkaderopleiding stelt voor module-organisaties van de VTS gratis apparatuur ter beschikking via een centrale uitleendienst in Brussel en via de provinciale uitleendiensten van het Bloso. Deze laatste lenen enkel apparatuur uit voor cursussen in de eigen provincie. De cursusverantwoordelijken of DSKO's kunnen deze apparatuur aanvragen via telefoon of e-mail. Sommige apparaten zijn permanent toegekend aan vaak terugkerende cursuslocaties zoals de Bloso-centra. De ontleners dient de gevraagde apparatuur zelf af te halen en terug te brengen.

Uitleenperiode:

- ◆ In principe wordt apparatuur uitgeleend voor maximaal 14 dagen.
- ◆ Videomateriaal wordt voor maximum 3 dagen uitgeleend.
- ◆ Het specifieke materiaal voor de cursussen Hoger Redder en Zwembadcoördinator wordt voor de duur van de cursus uitgeleend.

Overzicht belangrijkste apparatuur:

Apparatuur	Uitleenbaar	Permanent
Laptop	57	39
LCD projector	64	28
Little Anne pop	37	4
DVD Video Recorder	3	3
TV Video Combi	1	1
TV DVD Combi	1	1
Digitaal fototoestel	5	
Videocamera	2	3
iPad mini		7
Pointer	38	2
Smartboard		2
Projectiescherm	25	4
Walkie Talkie met oortjes	10	

In 2014 werden 10 LCD-projectoren, 10 laptops, 30 pointers, 1 videocamera, 5 iPads mini en 32 Little Anne-poppen aangekocht. Deze vervingen deels defecte apparaten en vulden deels een nood aan meer/betere apparatuur op.

3. Inspectiecel

Visie en taakomschrijving

De inspecteur Sportkaderopleiding is mee verantwoordelijk voor de inhoudelijke kwaliteitsbewaking (en eventuele bijsturing) van de opleidingen en bijscholingen van de VTS en van de door de VTS erkende opleidingsinitiatieven. Daarnaast heeft de inspecteur een PR-taak naar cursisten, occasionele medewerkers en organisatoren en een HRM-taak naar de occasionele medewerkers. De inspecteur werkt zo mogelijk proactief.

In 2014 werd ongeveer 0,5 VTE besteed aan inspecties. De prioriteiten voor inspectiebezoeken bleven dezelfde, nl. nieuwe docenten, Trainer A en nieuwe cursusorganisaties.

Kwantitatieve analyse

In 2014 werden 92 (-6 t.o.v. 2013) inspectiebezoeken afgelegd. Hierbij werden 30 verschillende sporttakgerichte opleidingen bezocht. De sporttakgerichte opleidingen werden veruit het meeste bezocht.

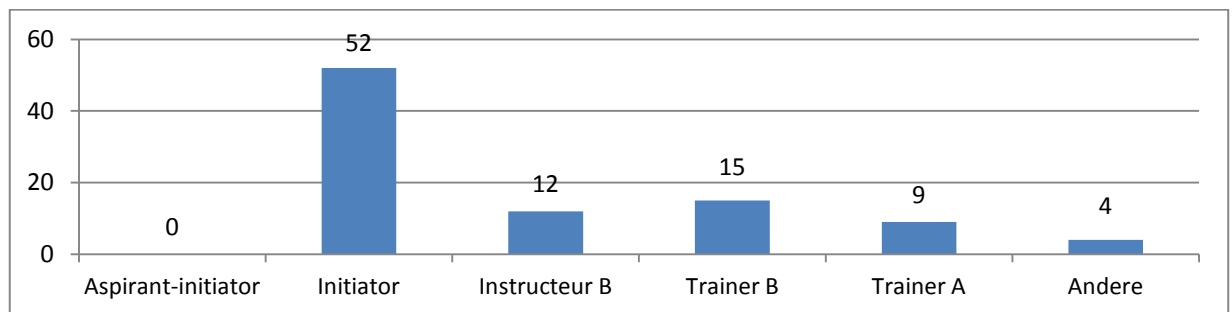
Tabel: Aantal inspecties in 2014 in vergelijking met voorgaande jaren

Geïnspecteerde opleidingen	2009	2010	2011	2012	2013	2014
Sporttakgerichte opleidingen	114	118	114	90	90	88
Basismodules Algemeen Gedeelte	10	11	5	3	2	0
Aanvullende sporttakgerichte opleidingen	0	0	1	3	1	0
Beroepsgerichte opleidingen	6	8	6	5	4	0

Begeleidingsgerichte opleidingen	5	7	0	2	1	1
Bijscholingen	5	4	2	0	0	3
MVS-decreet	0	0	0	0	0	0
Totaal	140	148	128	103	98	92

De opleidingen Initiator (52 bezoeken) kregen ook dit jaar de meeste aandacht vanwege het grootste aantal module-organisaties en deelnemers en vanwege het belang van een goede instap in het eerste traject van de sportkaderopleiding. Het is vaak ook de enige mogelijkheid op jaarbasis om met kleinere sporttakken in contact te komen.

Minstens even relevant is het feit dat de jaarlijkse instroom van nieuwe docenten vrij groot is. In 2013 gaven 222 docenten voor het eerst les voor VTS. In 2014 waren dat er 213. Gedurende zeven jaar inspecties werden tot nog toe 511 unieke docenten geïnspecteerd en gecoacht. Ook in 2014 zag de inspecteur op een totaal van 92 bezoeken 60 docenten voor het eerst. Al deze docenten hadden voldoende potentieel om een succesvol traject als VTS-docent uit te bouwen.



Figuur: Aantal inspecties per opleidingsniveau in 2014

Kwalitatieve analyse

Het is een permanente opdracht van de VTS om kwantiteit en kwaliteit zo optimaal mogelijk te houden. Dit is niet altijd een even gemakkelijke oefening. In ieder geval staat de VTS duidelijk voor een open en interactieve manier van lesgeven en is een goede lessfeer kenmerkend voor de bezochte module-organisaties.

Op verschillende manieren tracht de Inspecteur Sportkaderopleiding bij te dragen aan deze kwaliteit. Naast de systematische rapportering naar de pedagogische cel en de denkcellen wordt vooral de coaching van de docenten en cursusverantwoordelijken prioritair opgenomen.

Globaal gezien lopen de inspectiebezoeken prima. De contacten met docenten, CV's en cursisten waren steeds hartelijk en de feedbackmomenten liepen in een open en constructieve sfeer.

Ook de kwaliteit van de bezochte docenten is goed tot uitstekend, op enkele uitzonderingen na. Het merendeel van de docenten is inhoudelijk beslagen en voldoende didactisch onderlegd. Hun enthousiasme en toewijding is bijna altijd erg groot. Structureel werd vastgesteld dat de nieuwe docenten beter gebriefd zijn dan voorheen. Er wordt globaal wel meer ingezet op inhoud dan op didactische aanpak van de docenten.

Waar ook niet naast kan worden gekeken is de intrede van multimedia in de lessen. Vanaf het tweede niveau behoren filmbeelden over de lessen didactiek en foutenanalyse

bijna tot de standaard. Dit is een evolutie die we alleen maar kunnen toejuichen. Niet alleen de docenten werken met zelf opgenomen beeldmateriaal, ook de cursisten wordt gevraagd om in hun opdrachten met beeldmateriaal te werken. Afgaande op het gepresenteerde materiaal kunnen we vaststellen dat deze aanpak niet uitsluitend werkt, al is het toch wenselijk om hier de vinger aan de pols te houden.

Dit jaar gingen ook de VTS Plus-bijscholingen van start. De drie bijgewoonde sessies waren alvast zowel inhoudelijk als didactisch een succes.

Ten slotte is ook de samenwerking tussen de inspecteur en de DSKO's verder geïntensifieerd. Dit resulteert in een betere en gerichtere aansturing.

4. Promotie en Communicatie

De missie van de Vlaamse Trainersschool is 'meer trainers beter opleiden'. Om deze tweeledige missie te realiseren, investeert de Vlaamse Trainersschool fors in een kwaliteitsverhoging en het toegankelijker maken van haar opleidingen en in het uitwerken van nieuwe opleidingsinitiatieven. Deze inspanningen hebben geleid tot een verhoging van het aantal gediplomeerden, maar nog steeds beschikken de meeste sportclubs over onvoldoende gekwalificeerde trainers.

Om de missie van VTS nog sterker kenbaar te maken en te promoten werden ook in 2014 diverse promotionele acties ondernomen.

Er werden voor specifieke promotionele doeleinden folders aangemaakt. Onder andere werden folders gemaakt ter promotie van de opleidingen Bewegingsanimator, het opleidingsaanbod voor begeleiders van sportende senioren en sporters met een handicap die in het komende opleidingsjaar aan bod zullen komen.



In 2013 kregen de Vlaamse sportfederaties de mogelijkheid tot het bestellen van gratis roll-ups ter promotie van de sportkaderopleidingen in hun sporttak(ken). 60 federaties gingen hier in 2013 op in. Ook in 2014 bestelde een aantal federaties een gratis roll-up, wat het eindtotaal op 239 roll-ups bracht. Door het succes en de positieve reacties, werd een soortgelijke promotieactie naar de hogescholen met een L.O.-opleiding gestart. In 2014 bestelden vier hogescholen hun roll-ups. In 2015 zal deze actie verder gepromoot worden voor de overige hogescholen.

De Vlaamse steden en gemeenten werden in 2014 aangeschreven met de vraag of ze interesse hadden in een VTS-brochurehouder. Deze brochurehouder werd gratis ter

beschikking gesteld voor de geïnteresseerde sportdiensten. Hierin kunnen VTS-gerelateerde promotiedocumenten geplaatst worden (folders, opleidingsbrochure, flyers, ...). In totaal werden 225 brochurehouders verdeeld over 205 steden en gemeenten. De resterende brochurehouders werden verdeeld onder de verschillende Bloso-centra.

Verder werden beachflags en balpennen van de Vlaamse Trainersschool besteld. De beachflags worden gebruikt bij VTS-evenementen, de balpennen worden uitgedeeld aan de cursisten van de verschillende opleidingen. Ook deelnemers aan bijscholingen ontvangen een VTS-balpen.

Het clipboard dat verdeeld wordt onder de VTS-cursisten werd licht gewijzigd in samenspraak met ICES. De nadruk komt nog meer te liggen op een ethisch correcte werking van de trainer.

Ter bedanking van VTS-medewerkers die geen taak meer wensen op te nemen binnen de VTS-werking, werd een bedankingskaart opgemaakt. De achterzijde biedt de mogelijkheid om een boodschap mee te geven.



Via Addemar (elektronische massamailings) werden in 2014 in totaal 74 VTS-flashes verstuurd naar diverse doelgroepen. In de VTS-flashes wordt enerzijds promotie gevoerd voor specifieke opleidingen, eigen bijscholingen of bijscholingen georganiseerd door één van onze partners. Anderzijds wordt ook informatie verstuurd in functie van wijzigingen of aanpassingen van opleidingsstructuren, procedures, werking, enz. Deze digitale mailing zorgt voor een directe communicatie naar een specifieke doelgroep.

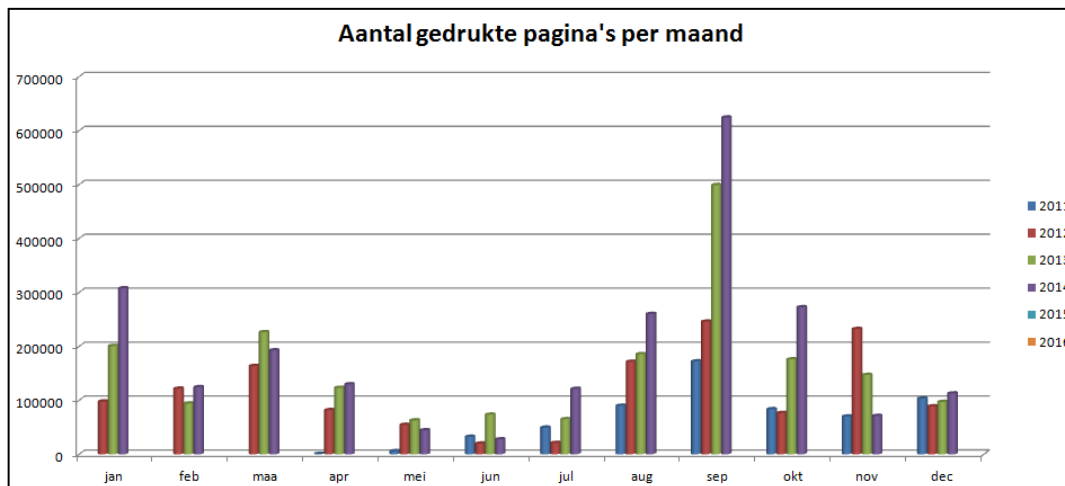
De openingsgraad van deze VTS-flashes bedraagt 43,87% (benchmark is 33%). De doorklikgraad ligt op 7,68% (benchmark is 8%). De gemiddelde doorklikgraad ligt lager dan het gemiddelde omdat niet alle VTS-flashes een klik aanmoedigen.



Onder redactie en verantwoordelijkheid van de universitaire opleidingsinstituten L.O. van de KU Leuven, UGent en VUB werden 11 artikels via VTS-redactioneel

gepubliceerd in 2014. Alle tot nu toe verschenen artikels uit de rubriek VTS-redactioneel worden op jaarbasis tussen enkele keren en 5.577 keren gedownload. Het aantal downloads varieert van thema tot thema.

Ook op het vlak van cursusteksten werd de positieve tendens van de voorbije jaren verder gezet. Het aantal drukklare teksten ging verder in stijgende lijn, getuige de 549 drukopdrachten die werden doorgegeven aan de digitale drukkerij, goed voor 10.504 cursusteksten of 2.288.609 pagina's.



In het najaar van 2013 werden de eerste stappen gezet om de eenrichtingscommunicatie van de Vlaamse Trainersschool aan te pakken en werd een Facebook-pagina, een Twitter-profiel en een LinkedIn-profiel gecreëerd. In 2014 werd het gebruik van deze sociale media geoptimaliseerd om het aantal fans/volgers te doen groeien. Via de sociale media worden er verschillende boodschappen gecommuniceerd van eigen initiatieven tot partnerinitiatieven, tips en tricks, weetjes, actuele thema's, enz. en worden ook sfeerbeelden van de cursusorganisaties verspreid. Op het einde van 2014 waren 1.988 personen fan van de Facebook-pagina en had de Vlaamse Trainersschool 624 volgers op Twitter. Voor LinkedIn werden minder initiatieven genomen, waardoor eind 2014 slechts 383 personen fan waren van de LinkedIn-pagina van de Vlaamse Trainersschool.



Tussen 3/11/2014 en 16/11/2014 werd op Eén en Canvas een Boodschap van Algemeen Nut over de opleidingen van de Vlaamse Trainersschool uitgezonden. In de spot van 30 seconden werden verschillende aspecten en emoties van het trainerschap getoond en werd een oproep ('call to action') gedaan om in te schrijven voor de opleidingen en bijscholingen. Er werd samengewerkt met sporters en trainers uit verschillende sporttakken. De spot is 14 maal op televisie verschenen waardoor 55% van onze doelgroep (+15 jaar) de spot ten minste 1 maal gezien heeft en 21% van onze doelgroep de spot zelfs ten minste 3 maal heeft gezien. De boodschap van Algemeen Nut werd nadien ook nog getoond op de Dag van de Trainer en werd verspreid via sociale media. Er waren zeer positieve reacties en de spot resulteerde in een duidelijke stijging van het aantal inschrijvingen ten opzichte van de zelfde periode een jaar eerder.

5. Informatie voor cursisten

De Vlaamse Trainersschool zoekt op permanente basis naar mechanismen om de communicatie en promotie naar de kandidaat-cursisten, de occasionele en de vaste VTS-medewerkers te verbeteren.

Brochure sportkaderopleidingen

De brochure sportkaderopleidingen 2015 – ter promotie van het opleidingsaanbod 2015 – werd opnieuw op 80.000 exemplaren verspreid naar 40.505 individuele personen (gediplomeerden, geattesteerden en huidige cursisten), Bloso-centra, gemeentelijke en provinciale sportdiensten, sportfederaties, gemeentelijke sportinfrastructuren, enz. Online werd de digitale versie in de maanden november en december 2.515 maal geopend.

De brochure sportkaderopleidingen bleef bovendien klein van formaat (A5 - 32 pag.), overzichtelijk (rubrieken) en efficiënt (voor alle dynamische informatie wordt verwezen naar VOTAS III en de VTS-website), waardoor de kostprijs van de brochure laag bleef en de oplage aanzienlijk. De brochure sportkaderopleidingen werd dan ook meer als promotioneel instrument dan als louter informatief middel ingezet.



Website Vlaamse Trainersschool

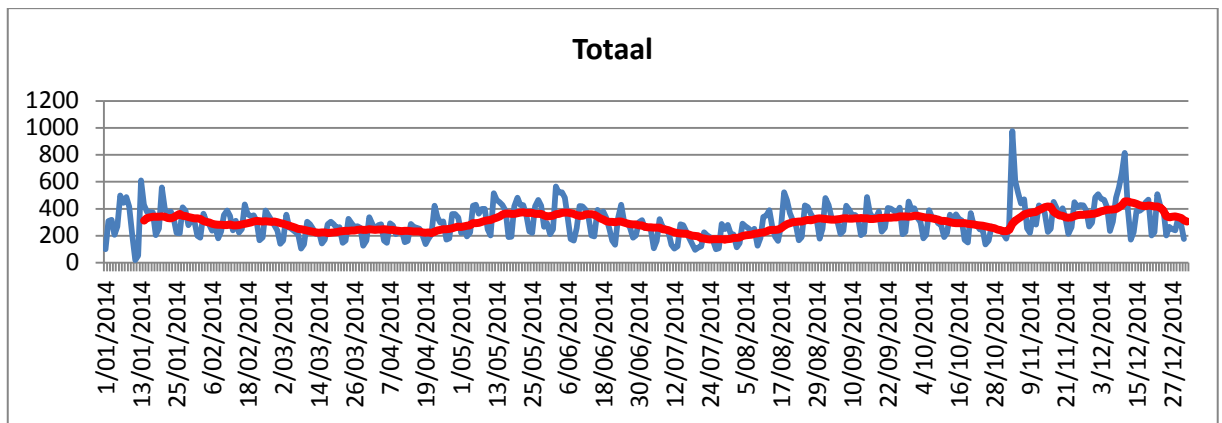
De VTS-website – onderdeel van de Bloso-website – werd in 2014 verder onderhouden, net zoals het VTS-extranet als communicatiemiddel met alle VTS-medewerkers. De andere onderdelen van de VTS-website werden permanent geactualiseerd. Zo waren onder meer het examenreglement, de vrijstellings- en assimilatie tabel, het document omtrent opleidingscheques, VTS-redactioneel, enz. steeds in actuele versie beschikbaar.

Uit statistische analyses van de bezoekersaantallen van de verschillende delen van de VTS-website blijkt dat de VTS-website in 2014 gemiddeld ongeveer 609 bezoekers per dag ontving. Dit aantal varieert tussen 258 en 2.125 unieke bezoekers per dag.

VOTAS III

Het aantal unieke personen dat dagelijks gebruik maakt van VOTAS III wordt geïllustreerd in onderstaande grafiek. Het gaat hier zowel over cursisten, docenten, cursusverantwoordelijken, Directeurs Sportkaderopleiding, het VTS-secretariaat, personeelsleden van verschillende Bloso-afdelingen en sportfederaties, Vlabus-personeel, enz.

Gemiddeld maken meer dan 300 unieke gebruikers per dag gebruik van VOTAS III, met een variatie van 20 tot 977 per dag. De piekperiodes zijn duidelijk de maanden januari, juni en augustus met een duidelijke uitschieter begin november, wanneer de het nieuwe opleidingsaanbod online stond.



Figuur: Aantal unieke gebruikers per dag van de VOTAS III-databank in 2014

Er zijn binnen de VOTAS III-databank van de Vlaamse Trainersschool heel wat documenten opgeslagen die vasthangen aan één of meerdere module-organisaties of één of meerdere opleidingen. O.a. het document veel gestelde vragen (7.994 downloads), vrijstellingstabel (4.553 downloads), het examenreglement (2.189 downloads), specifieke informatie voor de module-organisaties van het Algemeen Gedeelte, enz. werden duizenden keren gedownload.

SportDB-app

In 2014 werden er heel wat inspanningen gedaan om de nuttige informatie voor cursisten, docenten en cursusverantwoordelijken via de mobiele applicatie, SportDB app, toegankelijk te maken. Personen met een smartphone of tablet (iOS en Android) kunnen via de applicatie een MijnBloso-gebruiker aanmaken, persoonsgegevens wijzigen, een overzicht bekijken van de gevolgde opleidingen of bijscholingen en behaalde VTS-kwalificaties, het lessenrooster van een huidige cursus raadplegen, het adres opzoeken van een cursusorganisatie en de route berekenen, meldingen ontvangen van last-minute wijzigingen, enz.

Gemiddeld gebruikten 72,82 personen per dag deze mobiele applicatie in 2014.

6. Dag van de Trainer 2014

Op zaterdag 13/12/2014 vond de zesde editie van de Dag van de Trainer plaats in en rond de Topsportthall Vlaanderen in Gent.

Aan de succesformule van de voorbije jaren werd niet geraakt: een groot aanbod aan interessante sporttakoverschrijdende en -specifieke workshops, een uitgebreide informatiemarkt met netwerkmogelijkheden, verzorgde catering en een nuttig incentive voor alle deelnemers en standhouders achteraf. Zowel gediplomeerde als niet-gediplomeerde trainers waren welkom.

Er werden in vergelijking tot de voorbije edities enkele aanpassingen gedaan aan het programma:

- ◆ 3 in plaats van 2 te kiezen workshops
- ◆ geen plenaire workshop meer, wel een kort startmoment
- ◆ randanimatie op de informatiemarkt (ropeskiipping, acrogym, trial biken)

Deze zesde editie bood het grootste aantal workshops en standhouders aan sinds de start van de Dag van de Trainer in 2004.

De opening gebeurde dit jaar door Gert Vande Broek, Chef sport van minister van Sport, Philippe Muylers. Vervolgens namen Philippe Paquay en Hans Ponnet het woord. Na dit kort startmoment konden de aanwezigen zich naar de verschillende workshoplocaties verplaatsen.

Inhoudelijk programma

Verspreid over de drie sessiemomenten werden 55 workshops georganiseerd. Sommige workshops werden meerdere keren aangeboden. In totaal stonden 49 unieke workshops op het programma, waarvan 23 sporttakoverschrijdende en 26 sporttakspecifieke. Heel wat sportfederaties vulden zelf een workshop in of gaven suggesties naar workshopspreekers.

In vergelijking met de vorige edities van de Dag van de Trainer, werd dit jaar geen congresbrochure samengesteld achteraf. Wel zijn alle presentaties online beschikbaar via de website van de Dag van de Trainer. Op die manier kunnen niet-aanwezigen of deelnemers aan andere workshops alle info raadplegen.

Informatiemarkt (i.s.m. VSF)

Dit jaar namen 61 standhouders deel aan de informatiemarkt. Deze forse stijging in vergelijking met de vorige editie(s) was enkel mogelijk door het verkleinen van de ruimte waar het startmoment doorging. Op die manier konden meer standen geplaatst worden in de 'hoek van de sportfederaties'. Alle standhouders zijn terug te vinden op de website van de Dag van de Trainer, inclusief de weblink naar de specifieke organisatie.

Deelnemers

Er waren 1.727 deelnemers aan de zesde editie van de Dag van de Trainer, waarvan:

- ◆ 1.322 trainers
- ◆ 45 genodigden
- ◆ 54 sprekers en 19 demosporters
- ◆ 175 standhouders
- ◆ 18 leden van een animatieteam
- ◆ 94 medewerkers

In vergelijking met de vorige editie zijn er iets minder trainers komen opdagen (1.362 trainers in 2012). Dit is deels te wijten aan de beperktere opkomst van trainers uit enkele traditioneel sterk aanwezige sporttakken (tennis: 165 vs. 109; volleybal: 84 vs. 52). Deze sporttakken organiseren dikwijls zelf ook al een trainerscongres in de weken voorafgaand aan de Dag van de Trainer.

IKZ-bevraging

Zoals iedere editie, werd ook nu aan de deelnemers, standhouders en medewerkers gevraagd naar hun evaluatie.

Deelnemers

In totaal werden 859 correct ingevulde IKZ-formulieren verzameld, wat in onderstaande scores resulteert:

Samenvatting	++	+	-	--	Percentscore (%)	Cumulat. score (%)
Informatie vooraf	1621	1298	162	23	82	94
Inschrijven	1803	538	94	20	89	95
Ontvangst en bewegwijzering	2136	1421	392	66	80	89
Congrestas	615	779	242	13	74	85
Catering (maaltijden en drank)	1464	1413	335	50	77	88
Informatiemarkt	489	939	173	11	73	89
Accommodatie en organisatie	2575	1430	140	13	86	96
Inhoud: startmoment	398	486	102	14	76	88
Inhoud: workshop 1	1048	883	374	91	74	81
Inhoud: workshop 2	1113	787	297	48	77	85
Inhoud: workshop 3	965	573	201	57	79	86
Globale score	14227	10547	2512	406	80	89

Op alle onderdelen wordt goed tot zeer goed gescoord. In vergelijking met de voorbije edities zijn deze scores overal licht hoger. Blijvende aandachtspunten zijn de bewegwijzering (meer en beter zichtbaar) en de catering (gezonder). Items waar aan werd gewerkt (informatiemarkt, informatie vooraf en congrestartas) scoren opmerkelijk beter en zijn dus op de goede weg.

Aanvullend geeft 99,86% van de deelnemers aan in de toekomst terug deel te zullen nemen aan de Dag van de Trainer!

Het aantal ingediende IKZ-formulieren ligt evenwel lager dan in 2012. We merken echter geen grote schommelingen naarmate meer formulieren worden verwerkt. We kunnen dan ook besluiten dat de deelnemers deze editie meer dan geslaagd vonden.

Standhouders

Ook de standhouders werden opnieuw bevestigd. 44 standhouders bezorgden hun feedback, met onderstaande scores als resultaat:

Samenvatting	++	+	-	--	Percentscore (%)	Cumulat. score (%)
Inschrijven	92	48	4	0	87	97
Ontvangst	96	31	3	0	91	98
Stand	84	86	25	2	76	86
Catering (maaltijden en drank)	81	81	19	4	76	88
De return on investment	56	59	12	1	78	90
Globale score	409	305	63	7	81	91

Werkpunten naar een volgende editie zijn de stand (basisaankleding van de stand in het algemeen) en de catering (gezonder). Op alle andere items geven de standhouders een hogere score dan tijdens de vorige editie, wat aangeeft dat de huidige aanpak werkt.

Maar liefst 100% van de standhouders geeft aan ook bij een volgende editie aanwezig te zijn, wat duidt op een hoge tevredenheid.

Medewerkers afdeling Sportkaderopleiding

Na afloop werd een interne evaluatie gehouden onder de medewerkers van de Afdeling Sportkaderopleiding. Tips omtrent onder meer catering, incentive en IKZ-bevestiging werden opgenomen en zullen gebruikt worden in een volgende editie.

De combinatie van de bevraging binnen deze drie groepen geeft een duidelijk zicht op de globale organisatie van de Dag van de Trainer. Het levert extra werkpunten, maar ook duidelijke punten van verbetering op.

Evaluatie van de vooropgestelde doelstellingen

Vooraf werden enkele doelstellingen bepaald die ruimschoots werden behaald:

- ◆ aantal aanwezigen: 1.500 - resultaat: 1.727
- ◆ aantal standhouders: 55 - resultaat: 61
- ◆ cumulatieve tevredenheidsscore: 80% - resultaat: 89%
- ◆ percentage deelnemers dat opnieuw wil deelnemen: 95% - resultaat: 99,86%

Varia

Er werd een sfeervideo opgemaakt, gebaseerd op sfeerbeelden en interviews met deelnemers, sprekers, standhouders en genodigden. Dit verslag is beschikbaar op de website van de Dag van de Trainer (www.bloso.be/dagvandetrainer) samen met een 350-tal foto's.

7. Ondersteuning cursisten

Opleidingscheques

Vanaf 1/01/2005 was de Vlaamse Trainersschool door de Vlaamse minister van Werk, Onderwijs en Vorming officieel erkend als opleidingsverstrekker inzake sport. Deze erkenning gaf cursisten de mogelijkheid om opleidingscheques voor werknemers te gebruiken voor de VTS-opleidingen.

Met ingang van 1/08/2010 besliste minister Muylers dat de opleidingscheques niet langer voor de trainersopleidingen konden worden gebruikt. De VTS blijft wel een erkende opleidingsverstrekker maar de opleidingscheques worden enkel nog aanvaard voor de beroepsgerichte opleidingen (Sportfunctionaris, Zwembadcoördinator, Basisredder en Hoger Redder) en in enkele specifieke situaties.

In 2014 ontving de VTS van 23 cursisten opleidingscheques voor een waarde van € 3.770.

Betaald Educatief Verlof

Om tegemoet te komen aan de vraag van verschillende cursisten heeft de VTS in 2009 een aanvraag ingediend bij de Federale Overheidsdienst Werkgelegenheid, Arbeid en Sociaal Overleg om erkend te worden in het kader van de wetgeving op het Betaald Educatief Verlof.

De Vlaamse Trainersschool is erkend als opleidingsverstrekker in het kader van het 'Betaald Educatief Verlof' voor de beroepsgerichte opleidingen Sportfunctionaris (N-1844-10 gewijzigd in mei 2014 naar N-2194-14), Zwembadcoördinator (N-1845-10) en Basis- en Hoger Redder (N-1843-10).

Er werden 4 aanvragen geregistreerd voor de opleiding Sportfunctionaris. Twee voor module 3 binnen de oude cursus (voorjaar 2014) en twee voor module 1 en 2 in de vernieuwde cursus (najaar 2014).

Voor de opleiding Hoger Redder werd één aanvraag opgevolgd en voor Zwembadcoördinator werden geen aanvragen genoteerd in 2014.

8. Competentieprofielen en Beroepskwalificatie-dossiers + screening en remediëring opleidingen

Competentieprofielen en Beroepskwalificatiedossiers

Sporttakgerichte opleidingen (BKD's Initiator t.e.m. Trainer A)

In 2012 werden de Generieke Competentieroosters van de sporttakgerichte opleidingen op de niveaus Initiator, Instructeur B, Trainer B en Trainer A en de bijhorende Beroepskwalificatiedossiers (BKD's) ontwikkeld en ingeschaald op respectievelijk niveaus 4, 5 en 6 in de Vlaamse Kwalificatiestructuur.

De Generieke Competentieroosters vormden ook in 2014 de basis voor een sporttakoverschrijdende, uniforme houvast voor het screenen van bestaande opleidingen en een duidelijk afgelijnd kader voor de ontwikkeling van nieuwe opleidingen op een bepaald opleidingsniveau.

Fitness

Het door de Stuurgroep VTS in 2013 goedgekeurde BKD 'Personal Trainer' werd door AKOV gevalideerd en in het voorjaar van 2014 ingeschaald als niveau 5 in de Vlaamse kwalificatiestructuur.

Daarnaast werden in 2014 gesprekken gevoerd rond een BKD 'Fitnessbegeleider' en 'Groepsfitnessbegeleider', een competentieprofiel van de 'Personal Trainer Specialist' en de screening van de opleiding Trainer A Individuele Fitness op basis van het BKD 'Personal Trainer'. Deze 3 dossiers zullen verder opgevolgd worden in 2015.

BKD 'Zwembadredder en Openwaterredder'

In juni 2014 werd door ISB, RedFed, ILS en Bloso het BKD 'Zwembadredder en Openwaterredder' ingediend ter validatie door AKOV.

Omwille van noodzakelijke afstemming door AKOV met WOBRA in functie van het complementaire BKD 'Redder aan Zee' werd het BKD 'Zwembadredder en Openwaterredder' nog niet gevalideerd en ingeschaald. Beide dossiers (Redder aan Zee en Zwembadredder en Openwaterredder) vormen voor AKOV immers een cluster en kunnen niet afzonderlijk ingediend worden.

Sneeuwsportleraar

In 2014 werden voorbereidingen getroffen voor een apart Beroepskwalificatiedossier voor de 'Sneeuwsportleraar'.

Na voorbereiding door het VTS-secretariaat, werd een competentieprofiel van de Sneeuwsportleraar besproken met Sneeuwsport Vlaanderen. Dit profiel, dat gebaseerd is op het competentieprofiel van Trainer A en aangepast in functie van specifieke noden, werd aanvaard. Vervolgens werd een eerste aanzet gegeven voor de uitwerking van een BKD. Hierbij nam het VTS-secretariaat de algemene delen voor haar rekening en werd aan Sneeuwsport Vlaanderen gevraagd om de arbeidsmarktrelevantie uit te werken.

Ondanks herhaaldelijke pogingen om dit dossier te laten evolueren vanuit het VTS-secretariaat en de uitgesproken intentie vanuit Sneeuwsport Vlaanderen om een

specifiek BKD 'Sneeuwsportleraar' te ontwikkelen werd tot op heden vanuit Sneeuwsport Vlaanderen geen verder initiatief genomen. Dit dossier kan mogelijk in 2015 worden gefinaliseerd.

Andere opleidingen

Zowel met NELOS voor de opleidingen duiken als met de denkcel Klim- en Bergsport voor alle sportkaderopleidingen Klim- en Bergsport is er overleg geweest om verder uit te zoeken welke opleidingen passen binnen het generieke competentie-rooster en voor welke opleiding eventueel andere competentieprofielen nodig zijn. In 2015 zullen ook in andere sporttakken gelijkaardige gesprekken moeten worden gevoerd (o.a. dansleraar).

Beroepenstructuur Sport

AKOV heeft in 2014 aan Bloso gevraagd om de sportsector samen te brengen om een beroepenstructuur sport voor te stellen. Bloso nam, via het VTS-secretariaat, hiervoor het initiatief en bracht op 28/11/2014 de belangrijkste stakeholders uit de sportsector in Gent samen voor een informatiemoment. Nadien werd door Bloso intensief verder overlegd met de sportactoren om een consensus te vinden en een voorstel van beroepenstructuur aan AKOV te kunnen overhandigen. Er werden 5 deelclusters met 35 mogelijke beroepen voorgesteld.

Screening van de sporttakgerichte opleidingen van de Vlaamse Trainersschool

In 2014 werd de screening van de sporttakgerichte opleidingen voortgezet. Deze screening werd geleid door het VTS-secretariaat en ondersteund door de liaisons van de universiteiten LO.

Er werden 23 informatiemomenten georganiseerd waarop de screeningscommissies van 21 sporttakken werden geïnformeerd over de historiek van de nieuwe competentie-roosters, het doel en het nut van deze roosters, de werkwijze van de screening en de gevolgen van de screening voor de werking van de denkcel.

Er vonden 73 screeningsdagen plaats in 2014. Voor 36 sporttakken is de screening gestart, voor 16 sporttakken is de screening voltooid (39 opleidingen waarvoor een rapport werd opgemaakt) en voor 20 sporttakken werd de screening nog niet afgerond (56 opleidingen waarvoor deelrapport werd opgemaakt).

De screening leidt tot heel wat ideeën voor optimalisering en neemt ongeveer vijf tot acht uur per opleidingsniveau in beslag. Zodra binnen een sporttak alle opleidingen van de verschillende opleidingsniveaus werden gescreend, is een screeningsrapport opgemaakt. Dit rapport bevat enerzijds voorstellen tot inhoudelijke en anderzijds voorstellen tot structurele aanpassingen. Naast de sporttakgerichte aanbevelingen, bevat het rapport eveneens sporttakoverschrijdende voorstellen. Deze zouden moeten leiden tot optimalisering van de inhoud en de aanpak van de basismodules enerzijds en tot een gericht aanbod van bijscholingen door de Vlaamse Trainersschool. Na bespreking en goedkeuring in de denkcel kan de aanpassing van start gaan.

De screening van de nog niet gescreende opleidingen in meerdere van de 53 sporttakken wordt voortgezet in 2015.

Remediëring van de sporttakgerichte opleidingen van de Vlaamse Trainersschool

Aansluitend op het proces van de screening van de opleidingen, werd in 2014 de remediëring opgestart op basis van de opgeleverde (deel)rapporten. Dit proces loopt in meerdere sporttakken tegelijkertijd.

Onderstaand overzicht geeft een stand van zaken voor de verschillende sporttakken waarin reeds actie werd ondernomen en de fase waarin de herwerking zich momenteel bevindt.

In 2014 werden in de 15 onderstaande sporttakken de vermelde 35 opleidingsstramien, op basis van het screeningsrapport, herwerkt en goedgekeurd door de betrokken denkcel.

- ◆ Aikido: Initiator Aikido
- ◆ Badminton: Initiator en Trainer B Badminton
- ◆ Dansen: Initiator Jazzdans, Initiator Streetdance en Initiator Standaarddans
- ◆ Gymnastiek: Initiator Algemene Gymnastiek, Trainer B AGD, Trainer B AGH, Trainer B Tumbling, Trainer B Acrogym en Trainer B Trampoline
- ◆ Handbal: Initiator, Instructeur B en Trainer B Handbal
- ◆ IJsschaatsen: Initiator IJsschaatsen, Initiator Kunstijsschaatsen en Initiator Shorttrack
- ◆ Kano/Kajak: Initiator Kano/Kajak
- ◆ Korfbal: Initiator, Trainer B en Trainer A Korfbal
- ◆ Roeien: Initiator Roeien
- ◆ Rolschaatsen: Initiator Rolschaatsen/Inlineskaten, Initiator Skeeleren en Initiator Skateboarden
- ◆ Rugby: Initiator Rugby
- ◆ Tafeltennis: Initiator, Trainer B en Trainer A Tafeltennis
- ◆ Triatlon/Duatlon: Initiator, Trainer B en Trainer A Triatlon
- ◆ Waterski: Initiator Waterski
- ◆ Zeilen: Initiator Zwaardboten

In een 2de fase wordt werk gemaakt van het uitschrijven van nieuwe of het herwerken van bestaande cursusteksten. Tot nu toe werden in Tafeltennis de cursusteksten van het opleidingsstramien Initiator Tafeltennis en in Gymnastiek de cursusteksten van het opleidingsstramien Initiator Algemene Gymnastiek herwerkt en formeel goedgekeurd door de denkcel.

Naast deze concrete verwezenlijkingen zijn er in tal van sporttakken werkgroepen opgestart om de remediëring op te starten of is hiertoe de aanzet gegeven vanuit het VTS-secretariaat.

De remediëring van de gescreende opleidingen zal verder lopen in 2015 en 2016.

9. Opleidingsstramien

Elke opleiding van de Vlaamse Trainersschool is gebaseerd op een opleidingsstramien. Een opleidingsstramien omvat de doelstellingen en de toelatingsvoorwaarde(n) van een opleiding, de volgorde van de modules en een opsomming van de modules, vakken en uren. Het opleidingsstramien is de enige referentienorm voor de erkenning en de organisatie van cursussen, alsook voor het examineren en delibereren.

Voor onderstaande analyse werd de situatie gebruikt zoals deze op 1 januari 2014 bestond, m.a.w. het ogenblik waarop de opleidingsstramienen voor het volgende cursusjaar vast zouden moeten liggen. Cijfers kunnen hierdoor licht verschillen van de cijfers m.b.t. module-organisaties, inschrijvingen, gediplomeerden, enz. verder in dit jaarverslag.

Op 1/1/2014 waren er 267 actieve opleidingsstramienen, verdeeld over 245 sporttakgerichte opleidingen, 13 aanvullende sporttakgerichte opleidingen, 4 beroepsgerichte en 5 begeleidingsgerichte opleidingen.

De stijging van 4 naar 5 begeleidingsgerichte opleidingen is toe te schrijven aan de nieuwe opleiding 'Multimovebegeleider'.

De daling van 270 actieve opleidingsstramienen in 2013 naar 267 in 2014, wordt veroorzaakt door de archivering van 10 sporttakgerichte opleidingsstramienen: Aspirant-Initiator Roeien, Initiator Atletiek voor (ex-) topsporters of toptrainers, Initiator Volleybal voor Topsporters, Initiator IJsschaatsen - Discipline IJshockey, Initiator Gymnastiek - Discipline Aerobics, Aanvullende module Choreografie, , Instructeur B IJsschaatsen - Discipline IJsdansen, Instructeur B IJsschaatsen - Discipline Synchroonschaatsen, Trainer B Rolschaatsen – Discipline Kunstschaatsen en Trainer A Rugby.

De archivering van deze opleidingsstramienen wordt deels gecompenseerd door de (her)activering van 7 sporttakgerichte opleidingsstramienen: Initiator Hockey, Initiator Beachvolleybal, Initiator Zwemmen - Discipline Synchroonzwemmen, Initiator Zwemmen - Discipline Waterpolo, Instructeur B Fitness - Discipline Groepsfitness, Instructeur B Schieten - Discipline Pistoolschieten en Trainer A Dansen - Discipline Jazzdans.

Van alle beschikbare opleidingsstramienen werden er 232 (86,57%) georganiseerd.

De daling van 233 georganiseerde opleidingen in 2013 naar 232 in 2014 kan ondermeer verklaard worden door de daling van het aantal actieve opleidingsstramienen in vergelijking met 2013.

Er werden in 2014 in 54 sporttakken opleidingen aangeboden, waarvan in 47 sporttakken ook effectief opleidingen werden georganiseerd.

De stijging van 53 naar 54 sporttakken wordt veroorzaakt door de toevoeging van de sporttak 'Hockey'.

Sporten met meerdere disciplines hebben ook meerdere opleidingsstramienen. Van de 54 sporttakken hebben er 19 (35,2%) het facultatieve opleidingsniveau Aspirant-Initiator uitgewerkt (opgelet: situatie 1/1/2014), 54 sporttakken (100%) hebben een opleiding op niveau Initiator, 22 sporttakken (40,7%) beschikken over het opleidingsniveau Instructeur B, 33 sporttakken (61,1%) hebben een opleiding op niveau Trainer B en 25 sporttakken hebben een opleidingsniveau Trainer A (46,3%).

Het aantal uren van een opleidingsstramien verschilt per opleidingsniveau:

- ◆ Aspirant-Initiator: exact 16u (dit werd door de VTS voor elke sporttak zo vastgelegd)
- ◆ Initiator: gemiddeld 65,66u (t.o.v. 65,15u in 2013)
- ◆ Instructeur B: gemiddeld 92,51u (t.o.v. 92,26u in 2013)
- ◆ Trainer B: gemiddeld 127,72u (t.o.v. 124,61u in 2013)
- ◆ Trainer A: gemiddeld 175,21u (t.o.v. 179,18u in 2013)

De meeste opleidingen bestaan - net zoals in 2013 - uit 4 modules:

- ◆ Module 1: Algemeen Gedeelte
- ◆ Module 2: Sporttechnische module
- ◆ Module 3: Didactisch- methodische module
- ◆ Module 4: Stagemodule

Voor sommige sporten met meerdere disciplines is module 2 opgesplitst in een disciplineoverschrijdende module (2A) en een sporttechnische module (2B).

In totaal beheert de VTS 1.809 verschillende vakken en een totaal van 16.806,5 mogelijke lesuren, met voor de sporttakgerichte opleidingen volgende resultaten:

- ◆ Aspirant-Initiator: 304 mogelijke lesuren, 91 unieke vakken
- ◆ Initiator: 3.893,5 mogelijke lesuren, 587 unieke vakken
- ◆ Instructeur B: 2.218 mogelijke lesuren, 281 unieke vakken
- ◆ Trainer B: 3.918 mogelijke lesuren, 458 unieke vakken
- ◆ Trainer A: 6.473 mogelijke lesuren, 392 unieke vakken

De verhouding van het aantal uren theorie (T) en stage (S) ten opzichte van het totaal aantal uren, kent een stijgende tendens naarmate het opleidingsniveau toeneemt. De verhouding van het aantal uren praktijk (P) ten opzichte van het totaal aantal uren neemt af naarmate het opleidingsniveau stijgt. Zie hiervoor ook onderstaande tabel.

Niveau	Som van Theorie	Som van Praktijk	Som van Stage	Totaal
Aspirant-Initiator	19,74%	80,26%	0,00%	100,00%
Initiator	29,68%	53,24%	17,08%	100,00%
Instructeur B	30,88%	45,58%	23,54%	100,00%
Trainer B	34,51%	32,31%	33,18%	100,00%
Trainer A	28,64%	20,16%	51,20%	100,00%
Eindtotaal	30,37%	35,10%	34,53%	100,00%

10. EVC/EVK

Het erkennen van eerder verworven competenties (EVC) wordt aanzien als een belangrijk instrument in het kader van levenslang leren en de inzetbaarheid van personen op de arbeidsmarkt. Door de snelle veranderingen die plaatsvinden in de huidige samenleving is het noodzakelijk dat mensen zich blijven ontplooiën. Deze verdere evolutie kan op vele plaatsen en momenten plaatsvinden: binnen formele na- en bijscholingstrajecten, maar ook tijdens meer informele processen zoals leren-op-de-werkplek, het bijwonen van lezingen en conferenties of door zelfstudie. De competenties die op deze manier ontwikkeld worden, kunnen vergelijkbaar zijn met de einddoelen van de formele leertrajecten. Dit proces wordt vanuit Europa gestuurd.

EVK staat voor eerder verworven kwalificaties: competenties die men via formele opleidingen heeft verworven en die resulteerden in een diploma, getuigschrift of attest.

De sport is één van de grootste werkgebieden waar competenties worden opgedaan en één van de grootste stageverlenende sectoren waar heel wat mensen actief zijn.

Ook VTS wordt steeds meer geconfronteerd met EVC/EVK-aanvragen. In functie hiervan werd in 2008 een EVC/EVK-gids opgemaakt waarin duidelijk omschreven is wat wordt bedoeld met EVC en EVK en wie in aanmerking komt voor een dergelijke

procedure. Deze gids is raadpleegbaar op de VTS-website. De EVC/EVK-procedure is in voege sinds februari 2009. Het afhandelen van een EVC/EVK-procedure is een zeer arbeidsintensief proces.

In 2014 werden 3 EVC- en 17 EVK-aanvragen behandeld.

De 3 ingediende EVC-portfolio's werden ontvankelijk verklaard. Op basis van hun EVC-competentiepeiling werden 3 kandidaten gelijkgesteld met een VTS-kwalificatie. Het betrof volgende VTS-kwalificaties: Trainer A Volleybal (2), Trainer A Zwemmen.

Bovendien vonden in 2014 nog 2 competentiepeilingen plaats van dossiers die werden ingediend en ontvankelijk verklaard in 2013. De eerste competentiepeiling resulteerde in een gelijkstelling met Trainer B Triatlon/Duathlon. De andere persoon werd gelijkgesteld met Trainer A Volleybal.

Drie kandidaten werden uitgenodigd voor een competentiepeiling die zal plaatsvinden in 2015.

Vier andere kandidaten startten de EVC-procedure op. Zij hebben nog tijd om hun EVC-portfolio op te stellen en in te dienen.

In 2014 behandelde de Vlaamse Trainersschool 17 EVK-dossiers. 14 eerder verworven kwalificaties werden geassimileerd met een VTS-kwalificatie. 1 persoon kreeg op basis van haar eerder verworven kwalificatie vrijstelling van alle modules van Initiator Zeilen-Zwaardboten, maar gezien zij op dat ogenblik niet voldeed aan de sporttechnische toelatingsvoorwaarde, kon zij niet worden gelijkgesteld met de VTS-kwalificatie. Een ander persoon werd vrijgesteld van het vak 'Communicatie' uit de module 1 van Instructeur B. Een laatste persoon werd een vrijstelling toegekend voor de vakken 'Meten en evalueren van het prestatievermogen', 'Plannen en periodiseren', 'Conditionele aspecten van sportbeoefening op hoog niveau: kracht en snelheid', 'Conditionele aspecten van sportbeoefening op hoog niveau: uithouding', 'Conditionele aspecten van sportbeoefening op hoog niveau: lenigheid', 'Technische aspecten van sportbeoefening op hoog niveau', 'Medische aspecten van sportbeoefening op hoog niveau' uit de module 1 van Trainer A.

Bovendien werd een collectieve EVK-aanvraag van Vives behandeld. Op basis van het volledige dossier werden de studenten die hiervoor in aanmerking kwamen, gelijkgesteld met de VTS-kwalificatie Trainer B Voetbal.

Drie kandidaten startten de EVK-procedure op, maar hebben tot op heden geen bewijsstukken aangeleverd.

Onderstaande tabel geeft een overzicht van de EVK-aanvragen die in 2014 gelijkgesteld werden met een kwalificatie van de VTS.

Eerder verworven kwalificatie	VTS-kwalificatie
Bachelor qualification degree in sport, professional qualification of coach - faculty of Sport Educology of the Lithuanian Academy of Physical Education	Initiator Basketbal + vrijstelling module 1 t.e.m. niveau Trainer A
Basketball Trainer 3 - Nederlandse Basketball Bond	Instructeur B Basketbal
Volleybal Trainer 3 - Nederlandse Volleybal Bond	Instructeur B Volleybal
Entrenador de Primer Nivel - Federaci3n Espa1ola de Baloncesta	Initiator Basketbal
Tenniscoach (licentie C) - Koninklijke Nederlandse Lawn Tennis Bond	Trainer A Tennis

Trainer Tennis (licentie B) - Koninklijke Nederlandse Lawn Tennis Bond (3 pers.)	Trainer B Tennis
Tennisleraar (licentie A) - Koninklijke Nederlandse Lawn Tennis Bond (3 pers.)	Instructeur B Tennis
Assistant PTI – KMILO + Personal Trainer – Fysio Physics Opleidingen MS IJsselstein	Initiator Individuele Fitness

De Vlaamse Trainersschool kreeg daarnaast veel vragen m.b.t. EVC en EVK, maar deze resulteerden niet in volwaardige dossiers.

In 2014 werd de EVC-procedure geëvalueerd. Door het VTS-secretariaat werd een eerste nieuwe versie van de EVC-procedure voorbereid. De basisprincipes van de oorspronkelijke EVC-procedure blijven in de nieuwe procedure behouden, maar er werden enkele vereenvoudigingen i.f.v. de aanvrager doorgevoerd.

In 2015 zal deze eerste nieuwe versie nog verder worden geoptimaliseerd, in samenspraak met de sportfederaties.

11. Publicatiefonds

Om de nood aan sportspecifieke en gespecialiseerde informatie bij trainers, sportbegeleiders en bestuurders op te vullen, werd op 21 april 2005 het Publicatiefonds Vlaamse Trainersschool (PVTS) opgestart waarbij het Bloso fungeert als uitgever. Het Publicatiefonds VTS beschermt (via een wettelijk depot- en ISBN-nummer) in de eerste plaats de eigen cursusteksten en geeft tevens werken uit die rechtstreeks verband houden met het opleidingsaanbod van de VTS. De prijs van de publicaties is bewust zeer democratisch gehouden om iedereen de kans te bieden een kwaliteitsvol product aan te kopen.

In 2014 werden er binnen het PVTS geen nieuwe publicaties toegevoegd. Wel werd de aanzet gegeven om de verouderde CD-rom 'Praktische oefenstof voor zwembegeleiders' te vernieuwen. Ook werd de opstart gemaakt voor een aanpassing van de moduleteksten Hoger Redder (Redding 1 en 2 + Reanimatie 1 en 2).

Een herdruk vond plaats voor het Algemeen Gedeelte Initiator, Instructeur B, Trainer B en Trainer A, de mappen Hoger Redder, de DVD Watergewinning en de sportspecifieke map 'Initiator Voetbal'.

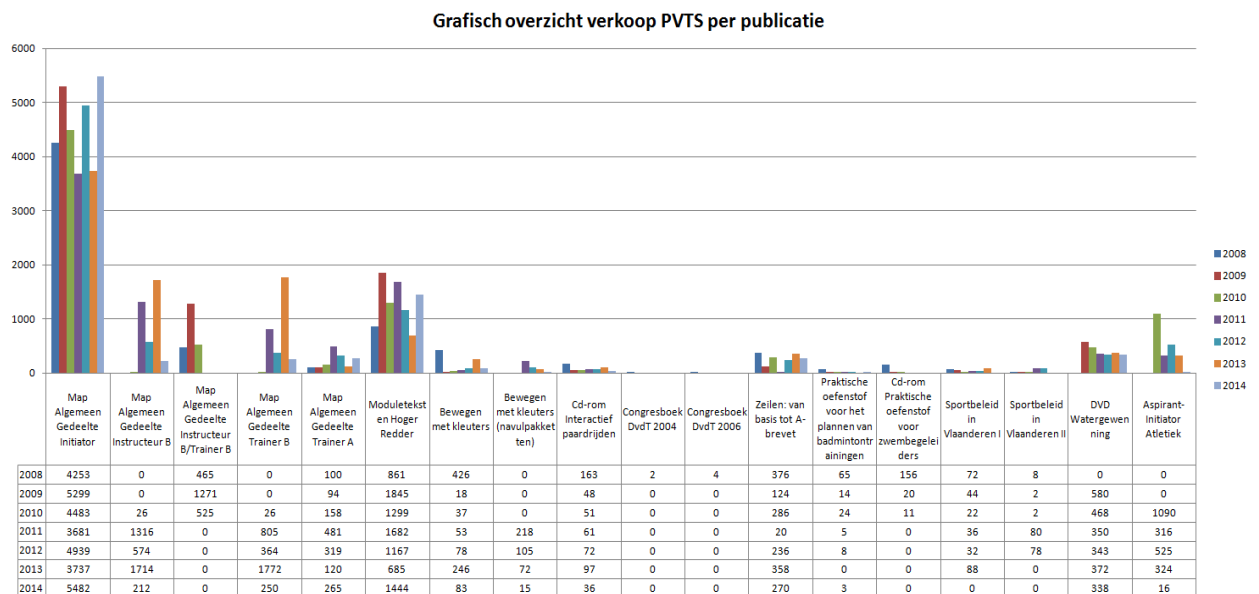
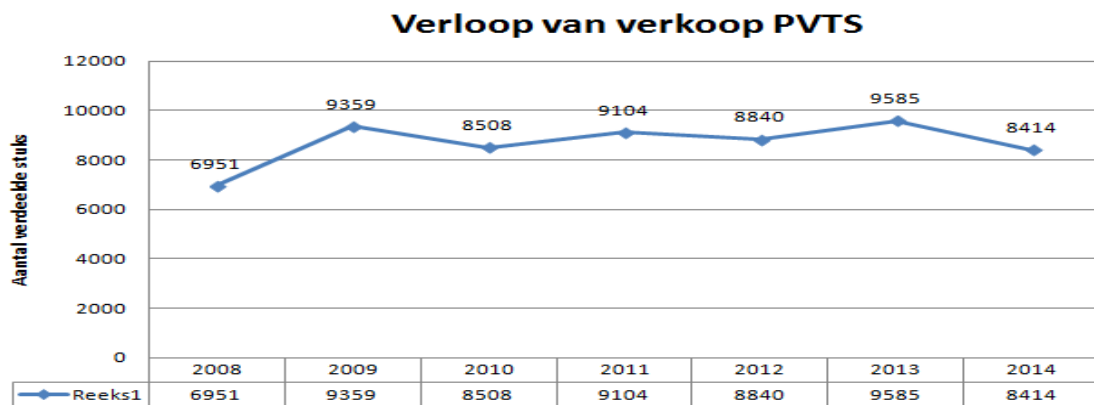
Hierna vindt u een overzicht van de publicaties van het PVTS met het aantal verdeelde exemplaren in 2014:

◆ Map Algemeen Gedeelte Initiator:	5.482
◆ Map Algemeen Gedeelte Instructeur B:	212
◆ Map Algemeen Gedeelte Trainer B:	250
◆ Map Algemeen Gedeelte Trainer A:	265
◆ Moduleteksten Hoger Redder:	1.444
◆ Aspirant-Initiator Atletiek:	16
◆ Bewegen met kleuters:	83
◆ Bewegen met kleuters (navulpakketten):	15
◆ CD-ROM Interactief Paardrijden – Initiator:	36
◆ Zeilen: van basis tot A-brevet:	270
◆ Praktische oefenstof voor het plannen van badmintontrainingen:	3

- ◆ CD-rom Praktische oefenstof voor zwembegeleiders: 0
- ◆ DVD Watergewenning: 338
- ◆ Sportbeleid in Vlaanderen vol I: 0
- ◆ Sportbeleid in Vlaanderen vol II: 0

In 2014 werden in totaal 8.414 publicaties verspreid, wat een daling van meer dan 12% betekent ten opzichte van 2013. De sterke daling is ondanks de hoogste verdeelcijfers ooit voor het Algemeen Gedeelte Initiator te wijten aan een beperkte verdeling van de mappen Algemeen Gedeelte Instructeur B en Trainer B. De verdeling van de map Aspirant-Initiator Atletiek wordt volledig door de Vlaamse Atletiekliga gerealiseerd. Enkel de door het PVTs verdeelde exemplaren worden in dit overzicht meegenomen.

Alle publicaties zijn te raadplegen op <http://www.bloso.be/VlaamseTrainersschool/Pages/publicatiefonds.aspx>.



12. Specifieke projecten en nieuwe initiatieven

Aspirant-Initiator

In 2014 werden voor het zesde jaar op rij opleidingen Aspirant-Initiator georganiseerd. De organisatie als erkende cursus berustte bij de sportfederatie of gemeentelijke en provinciale sportdienst. Uitgangspunt bij deze opleiding was enerzijds de nood bij een aantal sportfederaties aan gekwalificeerde helpers tijdens de clubtrainingen en anderzijds de stelling van het werkveld (de sportclubs) dat de drempel tot het volgen van een Initiatorcursus vaak te hoog is.

In 2014 was het mogelijk om voor volgende sporttakken een Aspirant-Initiator cursus aan te vragen: atletiek, badminton, gymnastiek, handbal, judo, ju-jitsu, karate, korfbal, paardrijden, rolschaatsen, roeskipping, schermen, squash, taekwondo, tafeltennis, tennis, volleybal, zeilen en zwemmen.

Sporttakken 2014	Aanbod	Gerealiseerd	Organisator	Ingeschreven cursisten	Geattesteerde cursisten
Atletiek	12	12	VAL	200	187
Badminton	5	5	Badminton Vl.+GS	50	48
Gymnastiek	7	7	GS+Gym en Dans	115	115
Handbal	4	4	GS+VHV	43	43
Judo	3	3	FEDES+GS	44	43
Ju-Jitsu	4	4	VJJF	55	53
Karate	1	1	GS	12	11
Korfbal	3	3	KBKB	62	62
Paardrijden	4	2	GS+PS	17	17
Rolschaatsen	0	0		0	0
Ropeskipping	1	1	BRSF	30	30
Schermen	1	1	VSB+PS	5	5
Taekwondo	0	0		0	0
Tafeltennis	0	0		0	0
Tennis	42	42	Tennis Vlaanderen	729	443
Volleybal	5	3	SPORTA+GS+PS	41	41
Zeilen	3	3	VYF	48	48
Zwemmen	10	9	GSF+SPORTA+GS	95	90
TOTAAL	105	100		1.546	1.236

Er werden in totaal 105 module-organisaties (t.o.v. 106 in 2013) aangeboden waarvan er 100 (t.o.v. 100 in 2013) effectief werden gerealiseerd. Het aantal gerealiseerde module-organisaties is min of meer gelijk gebleven ten opzichte van vorig jaar, met voor een aantal sporttakken een lichte stijging.

In totaal waren er 1.546 cursisten (t.o.v. 1.626 cursisten in 2013) ingeschreven waarvan er 1.236 (to.v. 1.446 in 2013) slaagden en dus een attest ontvingen.

Aspirant-Initiator Atletiek en Tennis werden ook dit jaar integraal georganiseerd door respectievelijk de Vlaamse Atletiekliga (VAL) en de Tennis Vlaanderen. Daarnaast nemen ook Badminton Vlaanderen, Gym en Dans, FEDES, de Vlaamse Ju-Jitsu Federatie (VJJF), de Koninklijke Belgische Korfbalbond (KBKB), de Belgische Rope Skipping Federatie (BRSF), SPORTA, de Vlaamse Yachting Federatie (VYF) en de Gezinsportfederatie (GSF) een actieve rol op in de module-organisaties van hun respectievelijke sporttakken. De meerderheid van de opleidingen Aspirant-Initiator werd echter door de gemeentelijke sportdiensten (GS) georganiseerd. De provinciale

sportdienst Vlaams-Brabant en Antwerpen (PS) namen ook dit jaar een aantal organisaties voor hun rekening.

In 2014 vond een kwantitatieve en kwalitatieve doorlichting van het opleidingsniveau Aspirant-Initiator plaats voor de periode 2009-2014. Wat betreft de kwantitatieve analyse (via VOTAS) werden volgende drie invalshoeken gehanteerd:

- ◆ de cursusorganisaties (globaal/per sporttak): aantal, evolutie, geografische spreiding, organisatoren
- ◆ de geattesteerden (globaal/per sporttak): aantal, evolutie, geslacht, leeftijd, Master/Bachelor LO
- ◆ effect op de Initiatoropleiding (globaal/per sporttak): instroom van Aspirant-Initiators binnen de Initiatoropleiding, doorstroom van het facultatieve opleidingsniveau Aspirant-Initiator naar Initiator en uitstroom van Initiators met/zonder vooropleiding Aspirant-Initiator

Wat betreft de kwalitatieve analyse werd de perceptie van de DSKO's en STC's, docenten, cursisten en VTS-secretariaat over de verschillende aspecten van dit facultatieve opleidingsniveau (organisatie, evaluatie, cursusteksten, benaming, vrijstellingen, relatie met de Initiatoropleiding, docenten, activiteiten van de cursisten op het terrein, enz.) in kaart gebracht. Hiertoe werden tijdens de zomer 2014 verschillende online bevestigingen doorgevoerd (via e-mail en Google Docs).

Op basis van de resultaten uit het evaluatierapport en de feedback hierop van de DSKO's, STC's en VSF werden een aantal wijzigingen goedgekeurd in functie van de toekomstige organisatie van het opleidingsniveau Aspirant-Initiator. Samengevat:

- ◆ Het opleidingsniveau Aspirant-Initiator dient te worden voortgezet via de Vlaamse Trainersschool opdat kwaliteitscontrole kan worden gegarandeerd, een wildgroei van aangeboden opleidingen wordt voorkomen en structuur en transparantie binnen het lokale sportbeleid in Vlaanderen wordt geboden.
- ◆ Uitsluitend alle door de Vlaamse Overheid erkende sportfederaties die de betrokken sporttak binnen hun sportfederatie beoefenen en die zetelen in de sporttakspecifieke VTS-denkcél kunnen vanaf heden nog cursusorganisaties Aspirant-Initiator organiseren. Samenwerking met gemeentelijke/provinciale sportdiensten blijft uiteraard aangewezen waar opportuun. Sportfederaties dienen bij het promoten en inplannen van nieuwe cursusorganisaties Aspirant-Initiator (meer) rekening te houden met de geografische spreiding ervan en dienen deze (beter) af te stemmen op de planning van de hogere opleidingsniveaus.
- ◆ Het voltooien van de opleiding Aspirant-Initiator wordt nog steeds met een 'attest' gehonoreerd. Docenten Aspirant-Initiator dienen nog steeds erkend te zijn door de VTS-denkcél alvorens ze kunnen worden ingeschakeld.
- ◆ Het functieprofiel en de cursusinhoud van elke opleiding Aspirant-Initiator dient correct(er) op elkaar te worden afgestemd. Alle opleidingen en cursusteksten Aspirant-Initiator dienen gericht te zijn op het vormen van sportbegeleiders die de trainer ondersteunen bij het organiseren/aanleren van sportspecifieke bewegingsvaardigheden en basisvormen aan jeugdsporters in de sportclub; rekening houden met de sportspecifieke veiligheidsaspecten en elementaire basisregels; het sportspecifieke oefenpakket kunnen aanbieden onder begeleiding van een aanwezige hoger opleide trainer.
- ◆ Er wordt geen enkele vrijstelling meer toegekend voor individuele vakken uit de Initiatoropleiding voor cursisten met een vooropleiding Aspirant-Initiator. Al dan niet onafhankelijk van de opleiding Aspirant-Initiator dienen sportfederaties te

bepalen hoe de instroom binnen de Initiatoropleiding kan worden gefaciliteerd (bv. door de organisatie van een specifieke vooropleiding). Sportfederaties dienen eveneens na te gaan welke redenen aan de basis liggen dat cursisten met een vooropleiding Aspirant-Initiator geen hogere slaagkansen hebben bij de Initiatoropleiding.

- ◆ De huidige evaluatieprocedure (permanente evaluatie zonder examen- en herexamenmoment en zonder deliberatie) en organisatievorm (sterk praktijkgerichte opleiding van 16u gegeven door VTS-erkende docenten en met verplichte aanwezigheid voor de cursisten) dient te worden behouden. Hoewel het raamwerk vooropgesteld door het VTS-secretariaat als basis geldt, is er ook ruimte voor flexibiliteit per sporttak. Indien er binnen bepaalde opleidingen Aspirant-Initiator fundamentele nood is aan bepaalde afwijkingen op inhoudelijk of organisatorisch vlak kunnen deze worden besproken zolang ze binnen de grenzen van het functieprofiel passen.
- ◆ Docenten moeten (meer) tijd vrijmaken om cursisten op een gestandaardiseerde manier permanent te evalueren doorheen de cursusorganisatie. In functie daarvan is een maximum aantal deelnemers per cursusorganisatie Aspirant-Initiator aangewezen (N=20).

Het volledige evaluatierapport is digitaal raadpleegbaar op de website van de Vlaamse Trainersschool (Opleidingen – Sporttakgerichte Opleidingen – Aspirant-Initiator).

Multimovebegeleider

Het proefproject ‘Multimove voor kinderen’ liep af op 31/08/2014 waarna het project uitgerold werd over heel Vlaanderen en binnen Bloso werd opgenomen. Alle sportclubs en gemeenten met interesse kunnen sindsdien een aanvraag indienen om te starten als erkend Multimove-aanbieder.

Aan de Vlaamse Trainersschool werd de opdracht gegeven om vanaf het voorjaar van 2014 een opleiding ‘Multimovebegeleider’ te ontwikkelen en in te richten binnen de ‘Begeleidingsgerichte opleidingen’. De opleiding bestaat uit twee modules: een introductiemodule (M1) die de 12 bewegingsfamilies situeert en voorbeelden aanreikt, en een didactische module die focust op het leren lesgeven. In de opleiding leert de cursist een lessenreeks Multimove voorbereiden op basis van de ter beschikking gestelde activiteitenfiches. Daarnaast leert hij rekening houden met de didactische basisprincipes en met de organisatorische tips bij de begeleiding van de kinderen.

De cursisten worden geëvalueerd tijdens de praktijkmomenten en op basis van de opdrachten die tijdens de lesmomenten gemaakt worden.

Bij de keuze van de locaties werd rekening gehouden met een goede geografische spreiding over Vlaanderen. Er werd ingegaan op vragen van lokale besturen en sportfederaties om een opleiding in hun regio te laten plaatsvinden indien zij hun infrastructuur ter beschikking konden stellen en mee promotie maakten voor de opleiding.

Module 1 werd 17 keer georganiseerd in 2014; module 2 vond 11 keer plaats. Er waren 515 deelnemers aan module 1 en 215 aan module 2, waarvan er respectievelijk 511 en 215 cursisten slaagden. Heel wat deelnemers zijn omwille van reeds behaalde kwalificaties vrijgesteld van module 2. In totaal behaalden er 422 cursisten ook effectief het attest ‘Multimovebegeleider’.

20 jaar Vlaamse Trainersschool

In 2014 bestond de Vlaamse Trainersschool 20 jaar. Om deze verjaardag in de kijker te zetten werd er een variatie op het logo van de Vlaamse Trainersschool gecreëerd, werd er gedurende 7 maanden een wedstrijd georganiseerd, kreeg de historiek van de Vlaamse Trainersschool een prominente plek op de website en sociale media en werden alle VTS-medewerkers uitgenodigd om het 20-jarig bestaan mee te vieren.

De wedstrijd, waarbij 7 maanden lang, elke maand 1 opdracht werd uitgeschreven zorgde mee voor de groei van de sociale media en het imago van de Vlaamse Trainersschool. Sommige opdrachten spraken een groot publiek aan, bij andere opdrachten maakten vooral cursisten de meeste kans om de prijs te winnen.

Op 10/10/2014 beleefden meer dan 800 personen een feestelijke avond. De avond startte met de uitreiking van de 100.000 VTS-kwalificatie, waarna comedian Guga Baúl een geslaagde show bracht. Na de show konden alle aanwezige VTS-medewerkers herinneringen ophalen tijdens een receptie. De reacties achteraf waren bijzonder positief.

Risicovechtsporten

In navolging van de beslissing van de Stuurgroep van de VTS eind 2012, vonden in 2014 twee gezamenlijke denkcelvergaderingen voor Taekwondo, Boksen en Risicovechtsporten plaats. Dit gezamenlijk overleg verloopt tot hiertoe vlot. Er werd een vertegenwoordiger van het Risicovechtsportenplatform opgenomen als denkkellid.

In 2014 organiseerde de denkcel Risicovechtsporten zowel in het voor- als in het najaar een opleiding Initiator. In het voorjaar 2014 vonden de modules 2, 3 en 4 van Initiator Risicovechtsporten plaats. In het najaar 2014 startten drie opleidingen: Initiator Boksen, Initiator Risicovechtsporten en Initiator Taekwondo, waarvan de modules 1 en 2 waren afgerond in Boksen en Risicovechtsporten en de modules 1, 2, 3 voor Taekwondo. De resterende modules worden afgewerkt in het voorjaar 2015.

De Vlaamse Trainersschool had op vraag van de voorzitter een afzonderlijk onderhoud met vertegenwoordigers van de Vlaamse Taekwondo Bond. Dit onderhoud bood verduidelijking op het vlak van sportkaderopleiding, screening van de opleidingen en de verwachtingen van beide partijen.

De Vlaamse Trainersschool had bovendien op vraag van de sporttechnische coördinator van FROS een afzonderlijk onderhoud met vertegenwoordigers van FROS en de bij haar aangesloten vechtsportfederatie VKBM²O. Dit onderhoud had betrekking op de denkcelwerking en bood verduidelijking op het vlak van de mogelijkheden voor participatie in de denkcelwerking, de sportkaderopleiding, de screening van opleidingen en de verwachtingen op het vlak van engagement.

De Vlaamse Trainersschool heeft verder geparticipeerd in de Expertcommissie Risicovechtsporten. Dit heeft eind 2014 geleid tot een advies aan de minister van Sport met betrekking tot voortzetten van de ondersteuning van het Risicovechtsportenplatform op basis van de geboekte resultaten en de op gang gebrachte dynamiek in het overleg binnen de wereld van de risicovechtsporten.

De Vlaamse Trainersschool heeft ook verder geparticipeerd in de stuurgroep van dit platform die tracht de richtlijnen van de expertcommissie in het werkveld in gang te doen vinden in overleg met de risicovechtsportfederaties. Daartoe vond in 2014 o.m. de organisatie plaats van een 'Dag van de Risicovechtsporten' te Herentals en een

‘Rondetafel’ te Wilrijk. De in 2013 gestarte verkennende gesprekken werden in 2014 uitgebreid met werkvergaderingen o.a. met vechtsportbetrokken medici i.f.v. het installeren van een medische commissie risicovechtsporten. Er werd ook een bewustmakingscampagne opgezet ‘Mijn vechtsport is geweldig’. Verder heeft het platform een engagement van vijf vechtsportfederaties bekomen voor (1) het ontwikkelen van een gemeenschappelijke databank, (2) het uitwerken van protocollen voor de verschillende generieke geschiktheidsonderzoeken, (3) het starten van een generieke medische commissie, (4) het starten van een pool van toezichhoudende artsen RVS, (5) het starten en opvolgen van een kwaliteitsproject op clubniveau: de clubactie, (6) het uitwerken van generieke opleidingsstramien, (7) het organiseren en promoten van acties ter bewustmaking en verbetering van het imago.

E-learning

VTS streeft naar een kwantitatieve en kwalitatieve aanwezigheid van didactisch materiaal in de cursussen. In 2014 werd in dit kader de ontwikkeling van e-learning pakketten voor het Algemeen Gedeelte Trainer B verder uitgewerkt. De vakken ‘Medisch verantwoorde sportbeoefening - Antidoping’, ‘Fysiologie en sportfysiologie’, ‘Sportpsychologie en coaching’ en ‘Trainingsmethodiek’ werden via professionele filmopnames en met behulp van bestaande didactische hulpmiddelen opgenomen. Gebaseerd op de inhoudsopgave van de syllabus werden deze opnames verknipt in bruikbare filmfragmenten en – via een streamingplatform – beschikbaar gesteld via VOTAS III.

De e-learningopnames werden ter beschikking gesteld aan iedereen die ingeschreven was voor de module Algemeen Gedeelte Instructeur B en/of Trainer B. Niet enkel de cursisten uit de zelfstudie-opleidingen konden deze dus raadplegen. In 2015 zullen ook alle studenten LO de mogelijkheid krijgen om deze opnames te bekijken.

Algemeen Gedeelte

◆ Algemeen Gedeelte Initiator voor laaggeschoolden

In 2014 werd, i.s.m. Antwerpen Sportstad vzw, het proefproject ‘Algemeen Gedeelte voor laaggeschoolden’ voor een derde maal georganiseerd. Via dit proefproject werden laaggeschoolde groepen die niet zo makkelijk de weg vinden naar een VTS-opleiding, gestimuleerd om het Algemeen Gedeelte als eerste stap in het opleidingstraject te volgen. Vooral de randvoorwaarden worden in functie van de doelgroep aangepast: meer lessen moeten ervoor zorgen dat de docent interactiever kan te werk gaan, de cursus vindt plaats in een gekende setting, er wordt gekozen voor docenten die ervaring hebben in het lesgeven aan deze doelgroepen ...

12 cursisten namen deel, waarvan 10 cursisten slaagden. Ondertussen zijn ook heel wat cursisten uit de vorige proefprojecten doorgestroomd naar de vervolgmodes van o.a. de Initiator Voetbal, Initiator Basketbal, Bewegingsanimateur, Jogbegeleider.

In 2014 werd tevens verder gewerkt aan de voorbereiding voor een structurele verankering. De lesvoorbereidingen van de docenten werden herwerkt tot een coherent geheel als ondersteuning voor toekomstige docenten. Daarnaast werd er een specifieke procedure voor het aanvragen van deze erkende cursus door lokale organisatoren uitgewerkt. In de aanvraagprocedure is een cofinanciering vanuit VTS opgenomen.

◆ Herwerking inhoud

In het kader van de update van de basismodule ‘Algemeen Gedeelte Trainer A’ legde de adviesgroep, bestaande uit leden van de pedagogische cel, de DSKO’s en de afdeling topsport, na vier vergaderingen de basiscontouren voor verdere updating vast. Daarnaast werd er per vak reeds een eerste aanzet tot actualisering van het ‘Algemeen Gedeelte Instructeur B’ en ‘Algemeen Gedeelte Trainer B’ gegeven.

Vervolgens werd er rond elk vak een werkgroep opgericht waarbij vooral gerekruteerd werd uit domeinexperten topsport en docenten. Deze werkgroepen hadden de opdracht een definitieve inhoudstabel uit te werken. Rond het vak mentale aspecten moet de werkgroep nog opstarten.

Ethiek en didactische werkvormen

De Vlaamse Trainersschool heeft ook in 2014 ingezet op een geïntegreerde benadering van het ethisch en gezond sporten. Op alle opleidingsniveaus is er aandacht voor de ethische component in de vorming van trainers. Ethiek komt niet als een afzonderlijk onderdeel aan bod, maar is in de verschillende opleidingsonderdelen als rode draad verweven. Tijdens de screening van de opleidingen komt de ethische component aan bod en er worden verbeterementen opgenomen in het screeningsrapport.

Om ook na de opleiding van trainers voldoende aandacht te besteden aan het ethisch handelen van de trainer is er een aanbod van bijscholingen rond ethische thema’s binnen VTS Plus.

Naast deze interne initiatieven was de VTS in 2014 ook betrokken bij initiatieven van andere organisaties.

- ◆ De VTS herwerkte samen met VSF en ICES de ‘handleiding voor sportclubs’.
- ◆ Op de GES studiedag van 29 april 2014 werd door de VTS een workshop gegeven waarin ethische principes centraal stonden.
- ◆ De VTS herwerkte samen met ICES de fiche i.v.m. holebi’s naar aanleiding van het actieplan van minister Smet.

Vanuit de deelonderzoeken die kaderen binnen de overheidsopdracht ICES (*Verstrekken van expertise op het vlak van ethisch verantwoord sporten met inbegrip van de problematiek aangaande integriteit, seksueel misbruik en geweld*) zijn adviezen geformuleerd naar de Vlaamse Trainersschool waaruit een aantal bijkomende acties ondernomen werden om ethiek meer te benadrukken in de opleidingen. Na een eerste voorstel van mogelijke acties geformuleerd door de VUB, werd een selectie gemaakt.

- ◆ Hoewel er op de clipboards van de VTS, die de cursisten krijgen bij de start van een opleiding Initiator al aandacht was voor het ethische aspect, werd de opmaak van het clipboard gewijzigd om nog meer zichtbaarheid te geven aan het ethisch handelen bij trainers.
- ◆ In 2014 werd voorbereidend werk geleverd om een campagne met een reeks van 10 cartoons rond het ethisch handelen van de trainer te realiseren. Hiervoor werd nauw samengewerkt met ICES en met de onderzoekers van de VUB.

Fitnessopleidingen voor gedetineerden

Na de succesvolle organisatie door de Rode Antraciet van de Initiator Fitness in de gevangenis van Oudenaarde werd in 2014 het Algemeen Gedeelte Trainer B (module 1A en 1B) georganiseerd. Zes van de negen gedetineerden slaagden hiervoor. Een

aanvraag om deze modules ook in de gevangenis van Leuven, deze maal onder de vorm van zelfstudie, aan te bieden werd goedgekeurd en in gang gezet.

M-factor

De Vlaamse Regering kende eind 2013 een subsidie toe aan het project 'Motiverend coachen: de rol van de jeugdcoach als hefboom tot levenslang sporten'. KU Leuven werd hierbij aangeduid als coördinerende instelling, bijgestaan door UGent en BES (Blosso Expertplatform Sportpsychologie). Ook VTS nam een rol op binnen de stuurgroep van dit project, met als betrachting het implementeren van de resultaten in de VTS-opleidingen.

Globale doelstelling is om na te gaan wat een motiverende coachingstijl is bij diverse doelgroepen (jeugd, (jong)volwassenen, recreatieve of competitieve sporten) en hoe de coachingstijl kan aangepast worden om de motivatie van de sporters te verhogen. Gebaseerd op de 'zelfdeterminatietheorie' worden enerzijds infosessies gegeven en anderzijds praktijkgerichte workshops. Flankerend onderzoeken de universitaire instellingen de wetenschappelijk kant van de zaak.

Begin 2014 ging de stuurgroep van start en zette de krijtlijnen uit voor dit project. Vanaf 13/12/2014 (Dag van de Trainer) werd het officiële startschot gegeven van de campagne (www.mfactor.be) en werden de infosessies opgestart. Het project loopt tot eind 2016.

13. Doelgroepgerichte en begeleidingsgerichte opleidingen

Diversiteit en toegankelijkheid

Het verhogen van de knowhow en de expertise met betrekking tot diversiteit en toegankelijkheid is een blijvend aandachtspunt binnen het opleidings- en bijscholingsaanbod van de VTS. In de denkcel 'Gehandicaptensport' en de opleidingsfora 'Sportende senioren' en 'Recreatieve sportbeoefening' is de focus op specifieke doelgroepen structureel verankerd en wordt er op toegezien dat de noden en vragen van de specifieke doelgroepen worden besproken.

Net zoals de voorbije jaren zijn VTS en Blosso in 2014 actief betrokken in diverse werkgroepen die werden samengebracht op initiatief van het kabinet Sport, nl. de strategische structuur 'Senioren sport', de stuurgroep 'G-sport Vlaanderen', de strategische structuur 'Sport en Interculturaliteit' en de strategische structuur 'Sport en Armoede'. In elk van deze werkgroepen zijn de begrippen 'trainersopleidingen' en 'competenties' onderwerp van discussie.

Gehandicaptensport

Het opleidingsaanbod Gehandicaptensport voor gekwalificeerde Initiators, Instructeurs B of Trainers B/A werd in 2014 op hetzelfde elan van de voorbije jaren verder gezet. In 2014 werd de sporttakoverschrijdende module 'Begeleiden van sporters met een handicap' 3 maal aangeboden, die alle 3 ook effectief zijn doorgegaan. Daarnaast werden de sportspecifieke modules voor Badminton, Tennis en Zwemmen aangeboden. De sportspecifieke module voor Fitness werd echter afgelast wegens te weinig inschrijvingen, evenals de Initiator Boccia.

De opleidingen Gehandicaptensport behaalden opnieuw een hoge tevredenheidsscore van de cursisten. De denkcel blijft echter vaststellen dat het alsmaar moeilijker wordt om voldoende cursisten te motiveren voor de sporttakspecifieke modules. De huidige opleidingsstructuur voor de G-sportopleidingen blijkt voor heel wat cursisten enkele belangrijke obstakels te bevatten. In 2012 en 2013 werd een eerste aanzet gegeven om de opleidingsstructuur te herwerken en werd er besloten om drie proefprojecten op te starten, nl. Dansen, Atletiek en Basketbal. In 2014 werd bij de proefprojecten vooral ingezet op het screenen van het huidige cursusmateriaal aan de hand van het generiek competentieprofiel Initiator om in 2015 te landen met vernieuwde opleidingen voor het begeleiden van G-sporters in Dansen, Atletiek en Basketbal.

Net zoals de voorbije jaren werd ook in 2014 ingezet op een uitgebreide promotiecampagne. Alle gemeentelijke en provinciale sportdiensten, sportfederaties, Bloso-centra en Bloso-sportpromotiediensten ontvingen een promotiepakket met affiches en folders om het opleidingsaanbod gehandicaptensport kenbaar te maken. Er werd tevens een digitale folder beschikbaar gesteld aan alle actoren. Deze extra promotionele ondersteuning wordt door de leden van de denkcel en het werkveld sterk gewaardeerd.

Sportende senioren

Binnen het VTS-opleidingsaanbod wordt de werking van de voorbije jaren rond het kwaliteitsvol begeleiden van sportende senioren verder gezet, waarbij rekening wordt gehouden met de vragen van het werkveld.

In 2014 werd de aanvullende module ‘Begeleiden van sportende senioren’ 3 keer met succes georganiseerd. Ook de ‘Initiator Dans voor senioren’ werd georganiseerd.

Net zoals vorig jaar werd er in 2014 voor de opleidingen Seniorensport een specifieke promotiecampagne opgestart. Alle gemeentelijke en provinciale sportdiensten, sportfederaties, Bloso-centra en Bloso-promotiediensten ontvingen een promotiepakket met folders om het opleidingsaanbod seniorensport kenbaar te maken. Deze extra promotionele ondersteuning wordt eveneens door de leden van het opleidingsforum en het werkveld sterk gewaardeerd.

De voorbije jaren werden de competentieprofielen ‘Seniorensportbegeleider’ en ‘Seniorensportlesgever’ gerealiseerd. Beide profielen, aangevuld met het generiek competentieprofiel ‘Initiator’, waren de basis om de opleidingen in functie van het begeleiden van sportende senioren te screenen. De aanbevolen herwerkingen worden momenteel voorbereid.

Bewegingsanimator

In 2014 werd de cursus Bewegingsanimator georganiseerd in Brussel, Genk en Blankenberge. Traditiegetrouw werd de cursus in Blankenberge in een internaatsformule aangeboden. Brussel werd voor de tweede maal als locatie ingezet. De kinderziektes van de eerste cursusorganisaties zijn overwonnen. Brussel blijft heel wat potentieel hebben naar toekomstige cursusorganisaties.

Daarnaast waren er ook dit jaar opnieuw een aantal erkende module-organisaties. De opleiding werd georganiseerd in CLW-KA Oudenaarde, VHSI - Brugge, KA sporthumaniora Hasselt en Leonardo Lyceum Topsport – Wilrijk, Lyceum Linkeroever Antwerpen.

Jeugdsportcoördinator

In 2014 werden 4 module-organisaties van de ‘Instapmodule Jeugdsportcoördinator’ georganiseerd. 40 cursisten hebben deze module voltooid, een aantal deelnemers heeft momenteel nog de kans om het portfolio te herwerken in tweede zitting.

In 2014 werd een vervolgmodule georganiseerd waarop 9 van de 13 cursisten via een GIP proef slaagden. De cursisten geven aan dat het volgen van de opleiding en het maken van de GIP-proef een groot engagement vraagt, maar dat het omwille van de praktijkgerichte aanpak en de gastcolleges van ervaringsdeskundigen erg leerrijk is. De cursisten zijn tevreden over de begeleiding die vanaf 2015 systematisch via het opleidingsstramien ingebouwd wordt in de cursus.

14. Samenwerking met derden

Onderwijs

De VTS heeft diverse samenwerkingsinitiatieven ontwikkeld met actoren van het secundair onderwijs (voltijds en deeltijds) die zich situeren in het studiegebied ‘sport’ of directe linken hebben met sport.

Verschillende onderwijsinstellingen voorzien een structurele inbedding van de opleidingen van de Vlaamse Trainersschool in het gewone schoolcurriculum. Secundaire scholen die een erkende cursus willen organiseren, volgen de procedure die vanuit het VTS-secretariaat wordt opgelegd en opgevolgd.

In het schooljaar 2014-2015 worden onderstaande erkende cursussen georganiseerd:

School	Georganiseerde module
KA Aarschot	Algemeen Gedeelte Initiator
Lyceum Linkeroever	Algemeen Gedeelte Initiator
	Initiator Fitness
	Bewegingsanimateur
KA Beveren - Waas	Algemeen Gedeelte Initiator
Martinusschool Bilzen	Algemeen Gedeelte Initiator
Paardenhumaniora Bilzen	Initiator Paardrijden
	Algemeen Gedeelte Initiator
	Instructeur B paardrijden
Atheneum Boom	Algemeen Gedeelte Initiator
	Initiator Fitness
	Bewegingsanimateur
	Hoger Redder
KTA Brakel	Algemeen Gedeelte Initiator
KTA Brugge	Algemeen Gedeelte Initiator
VHSI Brugge	Algemeen Gedeelte Initiator
	Bewegingsanimateur
	Initiator Fitness
	Hoger redder
Go! KTA De Panne	Algemeen Gedeelte Initiator
Atheneum de Tandem	Algemeen Gedeelte Initiator
KA Geel	Algemeen Gedeelte Initiator
	Hoger redder
	Algemeen Gedeelte Initiator
Atlas Atheneum Gistel	Algemeen Gedeelte Initiator
Sport- en Topsportschool Hasselt	Algemeen Gedeelte Initiator
	Hoger redder

	Bewegingsanimator
	Initiator Fitness
Inst. Mariaburcht Stevoort	Algemeen Gedeelte Initiator
Heilig Hart Scholen Heist-op-den-Berg	Algemeen Gedeelte Initiator
CLW De Vesten Herentals	Wegkapitein
KA Ieper	Algemeen Gedeelte Initiator
KA Kortrijk	Algemeen Gedeelte Initiator
St-Theresiainstituut Sportschool	Hoger redder
	Algemeen Gedeelte Initiator
Campus Redingenhof Leuven	Algemeen gedeelte Initiator
Sint-Eduardusinstituut	Algemeen Gedeelte Initiator
VILO Sportschool	Algemeen Gedeelte Initiator
	Hoger redder
TA Campus Het Spoor	Hoger redder
	Algemeen Gedeelte Initiator
Rozenberg SO	Algemeen Gedeelte Initiator

Hoger onderwijs (Universiteiten + Hogescholen)

Naar analogie met het dossier Sport en Bewegen werd in december 2014 door twee hogescholen (Arteveldehogeschool en Odisee Campus Waas) de vraag gesteld aan de Stuurgroep VTS of studenten met een vakkencombinatie Bewegingsrecreatie (BR) – Algemeen/Ander vak (AV), ook een vrijstelling voor het Algemeen Gedeelte tot niveau 2 kunnen bekomen. Deze vraag zal in 2015 geconcretiseerd worden.

De denkcel Sportfunctionaris gaf haar goedkeuring aan de hernieuwde assimilatieaanvraag van de Katholieke Hogeschool VIVES Noord (voorheen KHBO). Het betreft de assimilatie van hun opleiding Bedrijfsmanagement, specialisatie Sportmanagement met de vernieuwde opleiding Sportfunctionaris van VTS. Vanaf academiejaar 2013-2014 wordt deze studenten de kans geboden een initiatoropleiding te volgen, die meetelt in hun opleiding aan de hogeschool. Organisatorische bezwaren (bv. timing van de VTS-opleiding binnen een academiejaar) kunnen een potentieel geïnteresseerde student soms nog afremmen.

KMILO

Het permanente overleg dat door VTS met het Koninklijk Militair Instituut voor Lichamelijke Opleiding (KMILO) in 2006 was opgestart, werd ook in 2014 verder gezet.

Aansluitend op de voorbereidende vergadering te Eupen van 12 december 2013 vond op 28 april 2014 een programmatieraad plaats te Brussel waar de opleidingen in het kader van het samenwerkingsakkoord (erkende opleidingen) en actualiseren van het docentenbestand werden besproken. Hieronder de belangrijkste punten uit dit overleg.

- ◆ De opleidingen PTI en APTI blijven gehandhaafd aan het KMILO.
- ◆ KMILO vraagt vanaf 2014 voor de geslaagden van de opleiding APTI niet langer gelijkstelling met Bewegingsanimator (door andere interne verplichtingen is er te weinig ruimte om deze opleiding volgens de gemaakte afspraken aan te bieden).
- ◆ Vanaf 2014 zal een automatische gelijkstelling worden verleend met het diploma Initiator Oriëntatielopen voor wie slaagt in de opleiding PTI.
- ◆ Vanaf 2014 zal een automatische gelijkstelling worden verleend met het diploma Hoger Redder voor wie slaagt voor PTI.

In 2014 werden door KMILO volgende erkende cursussen georganiseerd: de basismodule Algemeen Gedeelte Initiator werd één keer georganiseerd in de militaire opleiding Hulponderichter (Assistant Physical Training Instructor). Er slaagden 21 militairen. Ze werden opgenomen in de databank van VTS en geattesteerd.

In 2014 werden door KMILO volgende erkende cursussen niet georganiseerd:

- ◆ de basismodule Algemeen Gedeelte Trainer B, aangezien er geen militaire opleiding Onderrichter (Physical Training Instructor) plaatsvond.
- ◆ de opleiding Hoger Redder.

Politie

In 2014 werd door de Federale Gerechtelijke Politie geen erkende cursus module 1 Initiator georganiseerd overeenkomstig de afspraken die hierover tussen de Politie en de VTS werden gemaakt met betrekking tot organisatie ervan in de opleiding 'Instructeur geweldbeheersing' met en zonder vuurwapen van de Politie.

SYNTRA Vlaanderen

Er is in 2014 overleg geweest tussen Syntra Vlaanderen en de VTS binnen de opleidingscommissie 'Sport en Gezondheid'. Dit overleg had betrekking op de opleidingen Fitness en voorstellen voor de eventuele ontwikkeling van nieuwe opleidingen.

15. Liaisons

Universitaire liaisons

Voor de 3 universiteiten bleven dezelfde personen actief als liaison in het jaar 2013.

De liaisons werken, afhankelijk van de taken, één of meerdere dagen per week op VTS rond verschillende thema's en opdrachten. De overige dagen werken zij op hun betreffende universiteit aan opdrachten die opgelijst staan in hun takenpakket.

In 2014 hebben de liaisons aan onderstaande taken gewerkt:

- ◆ het opvolgen en begeleiden van de inschalingsdossiers (generiek en op dossier) per universiteit;
- ◆ het opvolgen van de denkcelwerking namens de betrokken universiteit;
- ◆ het updaten van de generieke inschalingen per universiteit;
- ◆ de inventarisatie van de universitaire alumni;
- ◆ het aanreiken van sprekers/topics voor sporttakoverschrijdende/sporttakspecifieke bijscholingen (cfr. VTS Plus);
- ◆ het helpen updaten van de cursusteksten van de basismodule Algemeen Gedeelte Trainer A;
- ◆ het ondersteunen van de screening van alle sporttakken in functie van het generieke competentierooster, conform de vooropgestelde screeningsprocedure in overleg met het VTS-secretariaat en de sportfederaties;
- ◆ het uitwerken van een profiel van 'Sportwetenschappelijk trainingsexpert' (pilootproject 'biomechanicus' en 'sportfysioloog') in samenwerking met de Vormingscoördinator Topsport

De drie liaisons zijn tevens verantwoordelijk voor de uitgave van drie artikels per kwartaal onder de verantwoordelijkheid van de universitaire opleidingsinstituten L.O. De artikels behandelen nieuwe ontwikkelingen, visies en inzichten met als doel het trainingspubliek geregeld op de hoogte te houden van actuele wetenschappelijke knowhow in de sport(kaderopleiding). De artikels zijn consulteerbaar op de VTS-website.

Hogeschoolliaisons

In 2014 liep het actieplan 2012-2014 van de liaisons op zijn einde en werd de voorbije periode geëvalueerd. Naast een SWOT-analyse werd ook een confrontatiematrix opgemaakt met een aantal aanbevelingen voor het takenpakket in de toekomst.

Naast het continueren van de taken die de voorbije 2 jaar zijn opgestart en opgesomd staan in het jaarverslag van 2013, werden in 2014 nieuwe initiatieven genomen om het samenwerkingsverband te versterken. Een overzicht van de belangrijkste punten:

- ◆ Om het relevante nieuws uit de denkcellen en de stuurgroepvergaderingen samen te vatten en te communiceren, werd gestart met een nieuwsbrief. Het doel is twee nieuwsbrieven per jaar via e-mail aan de LO-docenten (circa 150) te bezorgen.
- ◆ In de communicatie vanuit VTS prijkt voortaan het VLHORA-logo ter vervanging van het zinnetje 'Vlaamse hogescholen met een opleiding LO'. Dit heeft geen verdere gevolgen voor de werking binnen VTS, die ongewijzigd blijft.
- ◆ Het voornemen om elke opleiding twee keer per jaar te bezoeken, werd voor 13 van de 14 opleidingen gerealiseerd. Voor het bezoek baseren de liaisons zich op een lijst van agendapunten die aan bod kunnen komen: bulkupload, opvolging attesten, engagementen per opleiding ... In vergelijking met gezamenlijke vergaderingen kan er specifieker worden afgestemd op de specifieke vragen en noden van elke opleiding. In sommige opleidingen is de gesprekspartner alleen de VTS-anker. In andere opleidingen nemen de opleidingsverantwoordelijke of andere VTS-betrokken collega's eveneens deel aan het gesprek. Naast beide bezoeken is er nog steeds ruimte voor bijkomende bezoeken, afhankelijk van noden (afsprakennota's, erkende cursus, ...).
- ◆ Voor de vernieuwde opleiding Sportfunctionaris werd een nieuwe afsprakennota opgesteld, zodat naast HoGent en Vives ook andere hogescholen een aanvraag tot vrijstelling kunnen indienen. Bovendien werd de mogelijkheid tot vrijstelling uitgebreid tot de 4 modules van de opleiding i.p.v. tot module 1 uit het verleden. Zes opleidingen hebben hier op ingetekend, allen voor module 1. Eén opleiding biedt hun studenten eveneens module 3 aan.
- ◆ De 'afsprakennota's hogescholen LO' over Fitness, Voetbal en Sportfunctionaris, waarin overeenkomsten tussen de hogescholen en VTS inzake vrijstellingen, assimilaties en/of inschalingen concreet vastgelegd worden, werden aan een update onderworpen. Belangrijkste verandering is meer uniformiteit in inhoud en procedures tussen de nota's onderling.
- ◆ De hogescholen krijgen de toelating om onder dezelfde voorwaarden als de universiteiten voor hun professionele bachelors LO/BR Module 1 van de opleiding tot Multimovebegeleider te integreren in de eigen opleiding.
- ◆ In 2014 werd voor het eerst een gezamenlijke 'Dag van de Opleidingen LO/BR' (DvdO) georganiseerd voor alle docenten betrokken bij de LO en BR opleiding. Onder de term 'Zomerstage' was dit al langer een traditie binnen het vrije net. Ruim 100 collega's waren present op de eerste editie die is doorgegaan op 4/06/2014 te Sint-Niklaas op Campus Waas van Odisee. In het namiddagprogramma werden 8

sessies aangeboden. Tijdens de voormiddag was er een samenkomst met de VTS-ankers en betrokken docenten over de vernieuwde opleiding Sportfunctionaris en de afsprakennota die daarover was opgesteld.

3. FINANCIËLE WEERSLAG

1. Uitgaven

De kredieten voor de afdeling Sportkaderopleiding zijn voorzien op de artikels 12.11, 12.31 en 74.00 (+ de afdeling Sportkaderopleiding maakt gebruik van art. 16.12 voor terugbetalingen).

- ◆ Art. 12.11: niet-duurzaam didactisch materiaal: **€ 6.974,73**
Op dit artikel worden, naast de aankoop van niet-duurzaam didactisch materiaal, ook de herstellingen betaald van het duurzaam didactisch materiaal. De herstellingskosten zijn relatief beperkt ondanks het feit dat er een massa didactisch materiaal (soms al relatief oud) aanwezig is.
- ◆ Art. 12.11: drukwerken: **€ 177.410,46**
De jaarlijkse brochure Sportkaderopleidingen wordt via dit artikel betaald. Andere grote kosten zijn o.a. de aanmaak van examenpapier, VTS-briefpapier, drukwerk van cursusteksten (sinds 2011 ook in vierkleurendruk waar opportuun), folders en affiches voor specifieke opleidingen (gehandicaptensport).
- ◆ Art. 12.31: pedagogische cel: **€ 962.115,21**
Op dit artikel worden ondermeer loonkosten betaald en terugbetaald aan werkgevers van gedetacheerde personeelsleden van de pedagogische cel alsook de kosten voor de aanstelling van de liaisons van de 3 universitaire opleidingsinstituten L.O. en 2 hogeschoolliaisons. Vanaf 1 juli 2013 worden hier ook de financierings-overeenkomsten voor de professionele DSKO's op betaald.
- ◆ Art. 12.31: afdeling Sportkaderopleiding: **€ 2.299.008,37**
Op dit artikel worden de organisatiekosten van cursussen en bijscholingen betaald alsook de vergoedingen van alle occasionele medewerkers van de VTS, gaande van docenten, cursusverantwoordelijken tot Directeurs Sportkaderopleiding. Ook de kosten voor bv. accommodaties worden via deze budgetpost verrekend.
- ◆ Art. 74.00: duurzaam didactisch materiaal: **€ 49.924,00**
Dit bedrag is al enkele jaren nagenoeg onveranderd en is nog steeds toereikend om de noodzakelijke aanvullingen en/of vervangingen door te voeren. Er wordt zo veel mogelijk gestreefd naar een kwantitatieve en kwalitatieve aanwezigheid van didactisch materiaal in de VTS-cursussen. Daarom werd ook reeds een aanzet gegeven voor de ontwikkeling van e-learning pakketten voor het Algemeen Gedeelte.
- ◆ Art. 16.12: terugbetalingen: **€ 54.025,91**
Op dit artikel gebeuren alle terugbetalingen van cursusgeld voor:
 - * afgelaste cursussen (100 %)
 - * volledig werklozen die slaagden voor het examen (50 %);
 - * annulaties (100 % - 20 % voor administratiekosten met een max. van € 25);
 - * cursisten met een bestaansminimum (50%);

- * cursisten die reeds betaalden en nadien opleidingscheques van de Vlaamse Gemeenschap inbrengen.

Door betere administratieve procedures en opvolging kon het bedrag dat diende terugbetaald te worden, duidelijk verminderd worden.

2. Inkomsten

Art. 16.12: inkomsten uit eigen activiteiten: € **1.306.218,61**. In dit bedrag is inbegrepen een bedrag van € 3.770,00 aan opleidingcheques voor werknemers (23 personen). De inkomsten bestaan uit:

- ♦ € **1.213.465,95** (cursusgelden + Dag van de Trainer + VTS Plus)
- ♦ € **30,00** (aanmaak van duplicaten VTS-diploma's; merk op dat dit sinds de invoering van VOTAS III sterk daalt omdat cursisten zelf een digitaal duplicaat ter beschikking hebben)
- ♦ € **92.722,66** (publicatiefonds en verkoop cursusteksten + promotiemateriaal VTS)

Van deze € **1.306.218,61** werd € **54.025,91** terugbetaald (zie uitgaven) wat de netto inkomsten brengt op € **1.252.192,70**.

3. Kortingen

- ♦ Cursisten die een handicap hebben van 66% of meer, krijgen eveneens 50% korting.
- ♦ Volledig werklozen of personen die zich hiervoor in de wachttijd bevinden ontvangen na schriftelijk verzoek 50% korting.
- ♦ Studenten L.O. (BA-MA) genieten een korting van 50%, mits zij aantonen dat de cursus deel uitmaakt van hun studieopdracht.
- ♦ Cursisten die de cursus opnieuw volgen (bissen of bijscholen) genieten een korting van 50%.

UITGAVEN SPORTKADEROPLEIDING 2014			
<u>ARTIKELS</u>	<u>2014</u>	<u>2013</u>	<u>VERSCHIL</u>
12.11 NIET-DUURZAAM DIDACTISCH MATERIAAL	6.974,73	6.178,60	+ 796,13
74.00 DUURZAAM DIDACTISCH MATERIAAL	49.924,00	50.000,00	- 76,00
12.11 DRUKWERKEN	177.410,46	102.873,33	+ 74.537,13
12.31 PEDAGOGISCHE CEL + LIAISONS + DCS voetbal + professionele DSKO's	962.115,21	808.038,20	+ 154.077,01
	1.196.424,40	967.090,13	+ 229.334,27
12.31 SPECIFIEKE ORGANISATIEKOSTEN	520.786,98	307.000,00	+ 213.768,98
REIS- EN VERBLIJFKOSTEN NIET-PERSONEEL	24.398,03	18.958,70	+ 5.439,33
LESGEVERS EIGEN ORGANISATIES (docenten, Directeurs Sportkaderopleiding, cursusverantwoordelijken, examinatoren + reiskosten en rsz van de medewerkers)	1.753.823,36	1.890.966,44	- 137.143,08
	2.299.008,37	2.216.925,14	+ 82.083,23

ALGEMEEN TOTAAL	3.495.432,77	3.184.015,27	+ 311.417,50
------------------------	---------------------	---------------------	---------------------

INKOMSTEN SPORTKADEROPLEIDING 2014			
16.12	<u>2014</u>	<u>2013</u>	<u>VERSCHIL</u>
CURSUSGELDEN + DAG V/D TRAINER 2012 + VTS Plus	1.213.465,95	1.104.310,23	+ 109.155,72
DUPLICATEN GETUIGSCHRIFTEN	30,00	52,50	- 22,50
PUBLICATIEFONDS + CURSUSTEKSTEN + PROMOMATERIAAL	92.722,66	122.414,88	- 29.692,22
	1.306.218,61	1.226.777,61	+ 79.441,00
TERUGBETALINGEN CURSUSGELDEN	54.025,91	59.872,30	- 5.846,39
ALGEMEEN TOTAAL	1.252.192,70	1.166.905,31	+ 85.287,39

4. WERKING VTS

1. Actualisatie samenstelling denkcellen

De afvaardiging van de erkende sportfederaties in de VTS-denkcellen is, overeenkomstig het huishoudelijk reglement, als volgt vastgelegd:

- ◆ Een erkende en gesubsidieerde unisportfederatie kiest voor de sportbetrokken denkcel en mag 2 afgevaardigden aanduiden waaronder steeds de gesubsidieerde Sporttechnisch Coördinator die hiertoe decretaal verplicht is (art. 17 § 1 van het uitvoeringsbesluit van 5/12/2008).

Wanneer de Sporttechnisch Coördinator van een sportfederatie evenwel is aangesteld als Directeur Sportkaderopleiding van een VTS-denkcel, mag die sportfederatie - naast de Sporttechnisch Coördinator - nog 2 afgevaardigden aanduiden.

- ◆ Een erkende en gesubsidieerde recreatieve sportfederatie kiest voor één denkcel (weliswaar voor een sporttak van de sporttakkenlijst uit haar eigen aanbod) en mag 2 afgevaardigden aanduiden waaronder steeds de gesubsidieerde Sporttechnische Coördinator die hiertoe decretaal verplicht is (art. 17 § 1 van het uitvoeringsbesluit van 5/12/2008).

Indien een recreatieve sportfederatie interesse heeft om bijkomend mee te werken aan de opleidingen binnen een andere denkcel (weliswaar opnieuw voor een sporttak van de sporttakkenlijst uit haar eigen aanbod) kan hiervoor een vraag tot coöptatie worden gericht aan de betrokken denkcel én Stuurgroep VTS. Dergelijke coöptatie kan enkel in overweging worden genomen op basis van sportspecifieke expertise binnen de sportfederatie in het algemeen én van de kandidaat-afgevaardigde in het bijzonder en dit voor maximaal 3 denkcellen en 1 opleidingsforum. De Stuurgroep beslist over de coöptatie op advies van de betrokken denkcel.

- ◆ Een erkende doch niet gesubsidieerde sportfederatie die slechts één sporttak van de sporttakkenlijst aanbiedt, kan meewerken onder dezelfde voorwaarden als een erkende en gesubsidieerde unisportfederatie.
- ◆ Een erkende doch niet gesubsidieerde sportfederatie die meerdere sporttakken aanbiedt, kan meewerken onder dezelfde voorwaarden als een erkende en gesubsidieerde recreatieve sportfederatie voor wat betreft de sporten die voorkomen op de sporttakkenlijst, doch dient zich hierbij te beperken tot één denkcel (dus geen bijkomende mogelijkheid tot coöptatie in andere denkcellen).
- ◆ Een erkende doch niet gesubsidieerde sportfederatie die één of meerdere sporttakken aanbiedt die niet voorkomen op de sporttakkenlijst, kan een aanvraag voor samenwerking met de VTS indienen. De Stuurgroep VTS beslist omtrent de opportuniteit om voor die sporttak(ken) VTS-opleidingen te organiseren en dus een denkcel op te richten.
- ◆ Voor de organisaties voor sportieve vrijetijdsbesteding (verdeeld over 4 clusters) dient de Stuurgroep VTS eveneens te beslissen of er al dan niet een denkcel wordt opgericht.

Ten behoeve van de clusters van de sportieve vrijetijdsbesteding werd in 2006 een nieuwe denkcel opgericht (1 denkcel voor de 4 clusters samen) die in 2007 voor de eerste maal officieel werd samengeroepen.

2. Afvaardiging van de partners in de VTS-denkcellen

Op de Vlaamse sporttakkenlijst staan 54 sporttakken vermeld. Voor elke sporttak kan een denkcel geïnstalleerd worden. Voor 4 sporttakken (Gewichtheffen-Powerliften, Kendo, Parachutisme en Worstelen) is er evenwel nog geen denkcel opgericht bij gebrek aan partners. De sporttakken IJshockey en Speleologie werden respectievelijk ondergebracht in de denkcelwerking van IJsschaatsen en Klim- en Bergsport.

Binnen de VTS waren er 47 denkcellen en 2 opleidingsfora ‘actief’ in 2014 (sporttakgericht, beroepsgericht of begeleidingsgericht). Sommige sporttakken vergaderen samen in één denkcel (Boksen, Taekwondo, Wushu en Risicovechtsporten; IJsschaatsen, Rolschaatsen en IJshockey; Zeilen en Zeilwagenrijden).

In 2014 zijn alle 37 erkende en gesubsidieerde unisportfederaties vertegenwoordigd in de verschillende denkcellen, al verschilt hun actieve bijdrage heel sterk. Deze vertegenwoordiging, die conform is aan de uitvoeringsbesluiten (Sporttechnisch Coördinator), varieert vaak als gevolg van het groot aantal personeelwissels in de sportfederaties. In 10 denkcellen zetelt, op advies van de Stuurgroep VTS, eveneens de Coördinator Topsport. Dit geldt voor de denkcellen Atletiek, Badminton, Basketbal, Skiën/Snowboard, Taekwondo, Tafeltennis, Tennis, Triatlon/Duatlon, Voetbal en Volleybal.

In 2014 zijn alle 27 erkende en gesubsidieerde recreatieve sportfederaties vertegenwoordigd in een sporttakspecifieke denkcel. Van één sportfederatie (Vlaamse Liga Bedrijfssport) komt nooit een afgevaardigde naar de denkcelvergaderingen en is er geen actieve medewerking binnen de VTS. 8 recreatieve sportfederaties maken gebruik van de mogelijkheid tot coöptatie in één of meerdere denkcellen of opleidingsfora.

Daarnaast werken 11 erkende doch niet gesubsidieerde sportfederaties (die minimum één sport van de sporttakkenlijst aanbieden) mee in 10 verschillende denkcellen: BRSF

Vlaanderen (Ropeskipping), FAM Vlaanderen (Motorrijden), VMBB (Motorrijden), Vlaamse Aikido Vereniging (Aikido), Vlaamse Bowlingsport Federatie (Sportieve Vrijetijdsbesteding), Vlaamse Vechtsport Associatie (Risicovechtsporten), Vlaamse Wushu Federatie (Risicovechtsporten), Petanque Federatie Vlaanderen (Sportieve Vrijetijdsbesteding), Vlaamse Snookerfederatie (Sportieve Vrijetijdsbesteding), Vlaamse Boogsportfederatie 'Liggende Wip' (Boogschieten), Vlaamse Boksliga (Risicovechtsporten).

10 organisaties die niet tot bovenstaande categorieën behoren, nl. de Landelijke Zeilwagenfederatie, de Vlaamse Confederatie Hengel-, Honden- en andere Dierenhobby's, de Vlaamse Snelschaatsvereniging, het ISB, Special Olympics Inc., SVS, Syntra, de Vereniging van Vlaamse Provincies, de Belgische Beroepsvereniging voor de fitness- en wellnessindustrie (BBF&W) en de Vlaamse Traditionele Sporten zijn vertegenwoordigd in diverse denkcellen.

Van de universitaire partners is:

- ◆ KU Leuven in 24 denkcellen en 1 opleidingsforum afgevaardigd;
- ◆ UGent in 23 denkcellen afgevaardigd;
- ◆ VUB in 20 denkcellen afgevaardigd.

In 14 denkcellen, doorgaans van de klassieke grote sporttakken en/of sporttakfamilies zijn de drie universiteiten afgevaardigd. In 17 denkcellen, doorgaans van 'kleinere' sporttakken, en in één opleidingsforum is geen universitaire vertegenwoordiger aanwezig.

De hogescholen zijn in 22 denkcellen en 2 opleidingsforum afgevaardigd.

In 17 denkcellen en 2 opleidingsfora werden één of meerdere experts gecoöpteerd.

3. Werking van de VTS-denkcellen

In 2014 vergaderden de 47 denkcellen en de 2 opleidingsfora samen 100 keer.

Denkcel	# verg.	Denkcel	# verg.	Denkcel	# verg.
Aikido	2	Ju-jitsu	2	Skiën	2
Atletiek	3	Kano-Kajak	2	Sportieve vrijetijdsbesteding	1
Badminton	2	Karate	2	Squash	2
Baseball-Softball	2	Klim- en Bergsport	1	Tafeltennis	2
Basketbal	2	Korfbal	2	Tennis	2
Boogschieten	2	Krachtbal	2	Triatlon-Duathlon	2
Dansen	3	Motorrijden	1	Voetbal	3
Duiken	3	Oriëntatielopen	0	Volleybal	2
Fitness	3	Paardrijden	2	Wandelen	2
Gehandicaptensport	2	Risicovechtsporten (Boksen, Taekwondo, Wushu, Risicovechtsporten)	2	Waterski	2
Golf	2	Roeien	2	Wielrennen	2
Gymnastiek	2	Rolschaatsen	2	Zeilen (incl. Zeilwagenrijden)	2
Handbal	2	Ropeskipping	2	Zwemmen	2
Hockey	2	Rugby	2		
IJsschaatsen	2	Schermen	2		

Judo	2	Schieten	2		
------	---	----------	---	--	--

Denkcel	# verg.	Denkcel	# verg.
Reddend zwemmen (incl. Hoger Redder en Zwembadcoördinator)	3	Sportfunctionaris	2

Opleidingsforum	# verg.	Opleidingsforum	# verg.
Recreatieve sportbeoefening	2	Sport voor senioren	3

De denkcel Oriëntatielopen vergaderde niet in 2014.

4. Realisaties van de Managers Sportkaderopleiding

In augustus 2014 werd de aanstelling van drie voltijdse personeelsleden als Manager Sportkaderopleiding (MSKO) binnen de Afdeling Sportkaderopleiding verlengd voor onbepaalde duur. Hun begeleiding van de 10 initieel vooropgestelde sporttakken (Badminton, Baseball/Softball, Basketbal, Handbal, Korfbal, Rugby, Skiën/Snowboard, Tafeltennis, Triatlon/Duatlon en Voetbal) werd daarbij gecontinueerd. Voorlopig werd één extra sportfederatie, zijnde de Vlaamse Reddingsfederatie vzw, toegevoegd aan het takenpakket. De focus blijft liggen op de goede werking in functie van het beleid rond sportkaderopleidingen.

De kerntaken waaraan de MSKO's hebben gewerkt, zijn:

- ◆ Meer trainers opleiden
 - * (Online)registratiesysteem uitwerken voor niet-gekwalificeerde trainers
 - * Redenen detecteren waarom trainers geen opleiding volgen
 - * Incentives detecteren om trainers te overhalen om een opleiding te volgen
 - * Voor- en nadelen van een licentiesysteem en good practices in kaart brengen
 - * Opstarten, onderhouden en/of uitbouwen van een trainersvereniging
 - * Faciliteren van de logistieke organisatie van de opleidingen
- ◆ Trainers beter opleiden
 - * Ondersteunen van docenten (bijscholing, didactische hulpmiddelen, enz.)
 - * Rekrutering van nieuwe docenten faciliteren
 - * Ondersteunen en motiveren van auteurs bij het schrijven van cursusteksten
 - * Ondersteunen van de screeningsprocedure in de denkcel
 - * Ondersteuning bij het remediëren van de opleidingen op basis van de screeningsrapporten
 - * Beleidsplan sportfederatie (BO3) en opleidingsplan DSKO op elkaar afstemmen
 - * Structureel verankeren van de stage in de opleidingen
 - * Optimaliseren van het cursusmateriaal
- ◆ Doorstromingsgraad gekwalificeerden in de betrokken sporttakken verhogen
 - * Bepalen en implementeren van incentives
 - * Evaluatie van de opleidingen Aspirant-Initiator
 - * Invloed van de stagemodule op de doorstromingsgraad onderzoeken/implementeren
 - * Reflecteren rond geïndividualiseerde opleidingstrajecten voor (ex-)topsporters
- ◆ Optimaliseren van de toelatingsvoorwaarden en -proeven in de betrokken sporttakken

- ◆ Overleg binnen de denkcel optimaliseren (denkcel, werkgroep, docenten, cursusverantwoordelijke, enz.)
- ◆ Analyseren van de afstemming tussen de huidige sporttakgerichte opleidingen, de generieke competentieprofielen en de finaliteiten in het veld i.f.v. de eventuele ontwikkeling van alternatieve competentieprofielen
- ◆ Faciliteren van een vlotte communicatie zodat de sportfederatie optimaal kan functioneren op het vlak van sportkaderopleiding

Dit takenpakket werd steeds ingevuld in permanent, structureel overleg met de DSKO, de sportfederaties, de andere MSKO's, de opleidingscoördinator, de denkcelsecretaris, de pedagogische cel en de inspectiecel. Naast deze opdrachten zijn de MSKO's nauw betrokken geweest bij de voorbereiding en nazorg van het Overlegplatform 'Professionalisering Sportkaderopleidingen', waar in 2014 volgende vijf thema's aan bod zijn geweest:

- ◆ Opleidingstrajecten voor (ex-)topsporters (sessie 4, 14/1/2014)
- ◆ Kwaliteitsimpulsen bij sportkaderopleidingen om slagingspercentages te optimaliseren (sessie 5, 18/3/2014)
- ◆ Doorstromingsgraad: cijfermateriaal en concrete vertaling naar het opleidingsplan (sessie 6, 6/5/2014)
- ◆ Trainersvereniging (sessie 7, 23/06/2014)
- ◆ Visietekst Trainer A (sessie 8, 16/12/2014)

In samenwerking met hun collega's binnen het VTS-secretariaat hebben de MSKO's eveneens maatregelen geïmplementeerd in functie van het professionaliseren van alle denkcellen (dus breder dan de 11 sporttakken die ze van nabij begeleiden). Voorbeelden hiervan zijn:

- ◆ concept en inhoud van het jaarverslag 2014 van alle denkcellen voorbereiden, jaarverslagen inventariseren en hieruit actiepunten per denkcel distilleren
- ◆ slagingspercentages en doorstromingsgraden berekenen voor alle sporttakken, opleidingsniveaus, disciplines, enz. + maatregelen voorstellen om deze slagingspercentages en doorstromingsgraden te optimaliseren
- ◆ de kwalificatiegraden en (gediplomeerde) trainersgraden voor elke sportfederatie in kaart brengen in samenwerking met de Afdeling Subsidiëring (Blos)
- ◆ op basis van data-analyse suggesties doen in functie van het toekomstige beleid (opleidingsplannen)
- ◆ detecteren van 'hangende' cursisten (cursisten die bv. alleen nog de stagemodule moeten voltooien) en hiervoor in overleg met de DSKO communicatie voorbereiden om die 'hangende' cursisten te sensibiliseren hun opleiding af te werken
- ◆ uitwerken van een handleiding met praktijkvoorbeelden voor het samenstellen van de visietekst Trainer A + evaluatieprocedure Trainer A (geïntegreerde proef)
- ◆ evalueren van de opleiding Aspirant-Initiator en gerichte bijsturing in functie van toekomstige cursusorganisaties
- ◆ ter beschikking stellen aan alle sporttakken van een vernieuwd sjabloon voor het vak 'Taakomschrijving van de Initiator'

5. Professionele DSKO's

De professionele DSKO's werden voorzien via het Topsportactieplan Vlaanderen III en bevestigd in de Beleidsbrief Sport 2012-2013. De Stuurgroep VTS van 22/2/2013 en 7/6/2013 keurde een verdeelsleutel goed voor de financiering van de professionele DSKO's in de 10 focussporten categorie 1 en dit op basis van een hele set van objectieve criteria. Oorspronkelijk was een financiering voorzien van maximaal 7,5 VTE in 10 sporttakken, ondertussen is dit herleid naar maximaal 6,5 VTE in 8 sporttakken. Momenteel zijn de volgende professionele DSKO's aangesteld (5,5 VTE) die voor 75% gefinancierd worden via de Bloso-begroting:

- ◆ Wielrennen: 0,5 VTE (+0,5 VTE extra door WBV, niet gefinancierd door Bloso)
- ◆ Gymnastiek: 0,5 VTE + 0,5 VTE
- ◆ Tennis: 1 VTE
- ◆ Volleybal: 1 VTE
- ◆ Hockey: 0,5 VTE
- ◆ Zwemmen: 1 VTE
- ◆ Paardrijden: 0,5 VTE

De belangrijkste onderdelen van het takenpakket van de professionele DSKO zijn o.a.:

- ◆ Inzake de VTS opleidingen t/m Trainer A:
 - * het ondersteunen bij de screening van de opleidingen conform de screeningsprocedure,
 - * het herwerken van opleidingen conform het generieke competentierooster,
 - * de inhoudelijke uitwerking en opwaardering van de opleidingen Trainer B en Trainer A,
 - * het zelf schrijven van cursusteksten/maken van cursusmateriaal en het aanstellen en motiveren van kwaliteitsvolle auteurs voor het opstellen van cursusteksten en het maken van cursusmateriaal,
 - * het stimuleren van de ontwikkeling van kwaliteitsvolle didactische hulpmiddelen voor cursisten,
 - * het rekruteren en motiveren van docenten,
 - * het ondersteunen bij de ontwikkeling van e-learning,
 - * het onderzoeken hoe nieuwe media kunnen ingezet worden in de opleidingscursussen,
 - * het faciliteren van de administratieve afhandeling van de cursusorganisaties waar nodig,
 - * het ontwikkelen van maatregelen om de doorstromingsgraad van cursisten van niveau 1 naar niveau 3 te stimuleren
- ◆ Inzake permanente vorming en i.f.v. topsport :
 - * het onderzoeken hoe geïndividualiseerde opleidingstrajecten voor (ex-) topsporters en trainers van (ex-) topsporters kunnen opgestart worden,
 - * het bewaken en opvolgen van geïndividualiseerde opleidingstrajecten en persoonlijke vormingstrajecten van topsporttrainers (i.s.m. de vormingscoördinator Topsport)
- ◆ Het creëren/stimuleren van een dynamiek rond sportkaderopleiding (basisopleiding en permanente vorming), bvb. door het valoriseren van de opleidingen (diploma- en nascholingsplicht), het oprichten/stimuleren van een trainersvereniging, ...

De professionele DSKO's worden op permanente basis begeleid, ondersteun en geëvalueerd.

6. Stuurgroep VTS

De Stuurgroep van de Vlaamse Trainersschool vergaderde 3 keer in 2014 nl. op 21/02/2014, 06/06/2014 en 17/10/2014.

Stuurgroep 21/02/2014

- ◆ De Stuurgroep VTS vraagt:
 - * betreffende de opleiding ‘Multimovebegeleider’
 - dat er snel duidelijkheid komt via het Kabinet Sport over de verankering van het Multimove-project bij Bloso en dat de financiering hiervoor geregeld wordt
 - om verdere initiatieven te nemen zodat de opleiding voor de docenten wordt uitgewerkt, docenten worden gerekruteerd, de opleiding van kandidaat Multimovebegeleiders wordt opgestart, enz.
 - om de opleiding te valideren met een attest (geen diploma)
 - * het voorstel om ook geslaagd te zijn voor de toelatingsproef van het 2e niveau (Instructeur B) om te kunnen worden geassimileerd met het opleidingsniveau Initiator terug te koppelen naar de denkcellen Ski & Snowboard en Klim- en Bergsport

- ◆ De Stuurgroep VTS neemt kennis van:
 - * de nieuwe samenstelling van de Stuurgroep VTS en het aangepaste Huishoudelijk Reglement
 - * de publicatie in het Belgisch Staatsblad van de inschaling van de BKD’s Initiator, Instructeur B, Trainer B en Trainer A
 - * de stand van zaken in de screening van de VTS-opleidingen
 - * de inschaling van het BKD ‘Personal Trainer’ als niveau 5 binnen de Vlaamse Kwalificatiestructuur
 - * de opleidingsvisie van DFO en BBF&W op de opleidingen Fitness. De Stuurgroep VTS bepaalt hierin volgend standpunt:
 - er wordt spoedig een overleg gepland met alle betrokken partijen binnen de opleidingen fitness op initiatief van het VTS-secretariaat
 - de Stuurgroep VTS wenst de discussies over de opleidingsvisie Fitness niet langer uitsluitend in de denkcél Fitness te voeren

 - * betreffende de BKD’s, VKS, EQF, competentieontwikkeling en screening van de opleidingen:
 - de stand van zaken met betrekking tot de ontwikkeling van een BKD Sneeuwportleraar
 - de gesprekken met AKOV, Bloso, ISB en de Vlaamse Reddingsfederatie vzw aangaande het BKD ‘Zwembadredder en openwaterredder’. Tegelijk betreft de Stuurgroep VTS de houding van de raad van bestuur van de Vlaamse Reddingsfederatie vzw en hierdoor de tijdelijke blokkering in de herwerking van de opleidingen Hoger Redder.
 - de opstart van het denkproces over de herwerking van de opleidingen voor seniorenportlesgevers en -begeleiders
 - de gesprekken die er zijn geweest over mogelijke alternatieve opleidingstrajecten in Duiken en Klim- en Bergsport
 - de gesprekken die er zijn geweest over een overgangsmodule van Brandweer Duiker Antwerpen naar Hoger Redder

- * de genomen initiatieven betreffende het uitwerken van een algemene communicatiestrategie en de concrete acties die werden opgestart
- * de organisatorische aanpassingen die het VTS-secretariaat heeft doorgevoerd om alle geïnteresseerde cursisten te kunnen laten deelnemen op een plaats naar keuze voor de basismodules ‘Algemeen Gedeelte Instructeur B’ en ‘Algemeen Gedeelte Trainer B’. Tegelijk vraagt de Stuurgroep VTS om de haalbaarheid van het plannen van examenmomenten voor zelfstudiecurssussen naar analogie met het principe van een theoretisch rijexamen en waar mogelijk in functie van clusters van sporttakken.
- * de bevraging van de afwezigen op het debat ‘Professionalisering Sportkaderopleidingen’ van 23 oktober 2013 en vraagt waar mogelijk de DSKO’s en de andere denkkolleden verder te sensibiliseren in de toekomst
- * van de inhoud en de bevraging van de Dag van de VTS-medewerker en vraagt enerzijds om het initiatief in de toekomst zeker te herhalen en anderzijds om hierbij rekening te houden met de geformuleerde aandachtspunten
- * de voorbereidingen voor de zesde Dag van de Trainer en geeft goedkeuring om een concept uit te werken waarbij minimaal 1u30 per workshop wordt vrijgemaakt
- * de stand van zaken in het takenpakket van de Managers Sportkaderopleiding en de professionele DSKO’s en vraagt aan de afdeling Sportkaderopleiding en de afdeling Topsport te blijven ijveren voor een continuering van de financiering van deze functies
- * de vorderingen in de ontwikkeling van de mobiele applicatie ‘SportDB’ in functie van de Vlaamse Trainersschool
- * betreffende de bijscholingen:
 - het feit dat er nog geen aanvragen zijn in het kader van de OVUNOLO bijscholingen
 - de financiering van de afgerekende en de aangevraagde topclinics
 - de visienota m.b.t. de erkenning van de bijscholingen. De Stuurgroep VTS verklaart zich akkoord met de principes van erkenning voor decretaal verplichte bijscholingen voor coördinatoren van sportfederaties.
- * de aanvragen van Artevelde Hogeschool en KAHO Sint Lieven om “te onderzoeken of de studenten met de vakkencombinatie Bewegingsrecreatie (BR) met een Algemeen Vak (AV) vrijstelling kunnen genieten voor het Algemeen Gedeelte tot het niveau van Trainer B na het behalen van de eerste 60 studiepunten en conform de regeling voor studenten LO.”, mits enkele voorwaarden.
- * de genomen initiatieven om de alumni aan te schrijven en vraagt de liaisons en het VTS-secretariaat om in overleg met elkaar de VOTAS-databank met correcte gegevens aan te vullen
- ◆ De Stuurgroep VTS keurt goed:
 - * betreffende de opleiding ‘Multimovebegeleider’
 - de inhoud van de opleiding
 - de voorgestelde vrijstellingen
 - de voorgestelde assimilaties voor alle academische Bachelors LO vanaf academiejaar 2015 wanneer aan 3 voorwaarden is voldaan
 - * de conclusies van het debat ‘Professionalisering Sportkaderopleidingen’ van 23/10/2013
 - * betreffende het Overlegplatform ‘Professionalisering Sportkaderopleidingen’

- de verslagen en de daarin opgenomen conclusies van de 4 sessies van het Overlegplatform ‘Professionalisering Sportkaderopleidingen’
- dat de Vlaamse Sportfederatie vzw en een afvaardiging van maximaal 2 DSKO’s uit de kleinere sporttakken opgenomen worden in het Overlegplatform ‘Professionalisering Sportkaderopleidingen’
- de liaisons van de universiteiten LO zullen betrokken worden bij de uitwerking van de besluiten van de behandelde thema’s van het Overlegplatform ‘Professionalisering Sportkaderopleidingen’
- * de aanstelling van Sylvain Mercier als DSKO Judo vanaf 01/01/2014
- * de aanstelling van Kris De Coorde als DSKO Sportfunctionaris vanaf 01/04/2014
- * de onmiddellijke beëindiging van de aanstelling van de DSKO Schieten, Michel Gobin, wegens problematisch functioneren
- * de aanpassingen aan de generieke inschalingen
- * de opleidingsstramienien Initiator Beachvolleybal en Initiator Zeezeilen

Stuurgroep 06/06/2014

- ◆ De Stuurgroep VTS vraagt:
 - * de universitaire liaisons om met een aanvaardbare tijdsbesteding en tegen november 2014 via een pilootproject de competentieprofielen op te stellen voor de rollen van bewegingsanalyticus/biomechanicus en van sportfysioloog

- ◆ De Stuurgroep VTS neemt kennis van:
 - * het jaarverslag VTS 2013
 - * de genomen initiatieven met betrekking tot de continuering van het Multimove-project bij Bloso, de geplande cursusorganisaties en de ondernomen communicatieacties
 - * de resultaten van het onderzoek naar de communicatie van de Vlaamse Trainersschool, de genomen initiatieven betreffende het uitwerken van een algemene communicatiestrategie en de concrete acties die werden opgestart
 - * de verdere financieringsmogelijkheden van de professionele DSKO’s en de tewerkstellingsmogelijkheden van de MSKO’s
 - * de afvaardiging binnen het Overlegplatform ‘Professionalisering Sportkaderopleidingen’ van de Vlaamse Sportfederatie vzw (Leen Magherman) en de sportfederaties die geen focussport categorie 1 zijn (Bart Vermoesen)
 - * de georganiseerde infosessie voor alle DSKO’s en STC’s (Gent, 14/5/2014) omtrent de terugkoppeling van de genomen besluiten in het Overlegplatform ‘Professionalisering Sportkaderopleiding’
 - * betreffende de BKD’s, VKS, EQF, competentieontwikkeling en screening van de opleidingen:
 - de vorderingen bij de screening van de opleidingen en vraagt de geleverde inspanningen verder te zetten
 - de vorderingen op het vlak van de remediëring van de opleidingen en vraagt het VTS-secretariaat om haar ondersteunende rol in dit proces verder te blijven spelen
 - de vorderingen in de uitwerking van het competentieprofiel en het BKD ‘Sneeuwportleraar’ en vraagt het VTS-secretariaat om dit dossier verder op te volgen en Sneeuwport Vlaanderen te ondersteunen in de uitwerking en finalisering ervan

- het tijdspad en de vorderingen betreffende de herwerking van de opleiding Hoger Redder
 - de vorderingen bij de screening van de opleidingen Initiator Dans voor Senioren en Initiator Gym voor Senioren
 - de evolutie in de herwerking van de G-sportopleidingen
 - * het ontslag van Veerle Vonderlynck als co-DSKO Basketbal
 - * betreffende de bijscholingen:
 - het feit dat er nog geen aanvragen zijn in het kader van de OVUNOLO bijscholingen
 - de financiering van de afgerekende en de aangevraagde topclinics
 - het nieuwe sporttakoverschrijdende bijscholingsaanbod (VTS Plus) voor trainers
 - het opnemen van de bijscholingen voor redders in VOTAS
 - * de ondernomen acties ter aanvulling en correctie van de VOTAS-databank wat betreft de universitaire alumni
 - * de erkenning van het toekennen van Betaald Educatief Verlof voor het volgen van een opleiding ‘Sportfunctionaris’
- ◆ De Stuurgroep VTS keurt goed:
- * het rapport over de IKZ-bevragingen 2013
 - * de verslagen en de daarin opgenomen conclusies van de sessies van het Overlegplatform ‘Professionalisering Sportkaderopleidingen’ van 18/3/2014 en 6/5/2014
 - * het indienen van een BKD ‘Zwembadredder’ en ‘Open Water Redder’
 - * het niet indienen van een BKD voor ‘Personal Trainer Specialist’ bij AKOV, maar de competenties te laten bepalen binnen de denkcel fitness voor een profiel van ‘Personal Trainer Specialist’
 - * de aanstelling van Wim Franssens als DSKO Schieten vanaf 01/07/2014
 - * vrijstelling te verlenen voor het Algemeen Gedeelte Initiator, Algemeen Gedeelte Instructeur B en Algemeen Gedeelte Trainer B aan studenten die geslaagd zijn in het eerste jaar van het modeltraject ‘Sport en Bewegen’ aan Howest
 - * het voorstel tot wijziging van de assimilatieafspraken, zoals geformuleerd door de denkcel Skiën
 - * de aangepaste assimilatietafel VTS
 - * de aangepaste referentietabel lokaal sportbeleid
 - * de opleidingsstramien Trainer B Golf, Initiator Bowling, Trainer A Baanwielrennen, Trainer A Wegwielrennen, Trainer A Offroadwielrennen, Trainer A BMX

Stuurgroep 17/10/2014

- ◆ De Stuurgroep VTS vraagt:
- * dat de universitaire liaisons in overleg met het VTS-secretariaat in functie van volgend academiejaar voorafgaand aan de Stuurgroep VTS een akkoord van alle denkcellen hebben met betrekking tot de generieke inschalingen
 - * aan de verantwoordelijke(n) van de opleiding ‘Bachelor Sport & Bewegen’ te laten weten dat aan hun afgestudeerden geen vrijstelling voor Module 2 van de opleiding ‘Multimovebegeleider’ wordt toegekend
- ◆ De Stuurgroep VTS neemt kennis van:

- * het ontslag van Christophe Delecluse als gecoöpteerd lid met adviserende stem (expert)
- * de brochure ‘Sportkaderopleidingen 2015’ en keurt de programmatie van 2015 goed
- * het cijfermateriaal met betrekking tot de generieke inschalingen en vraagt aan het VTS-secretariaat en de liaisons om jaarlijks een dergelijk overzicht voor te bereiden
- * de ondernomen acties om de opleiding ‘Multimovebegeleider’ te integreren in de opleiding Master LO
- * de stand van zaken met betrekking tot de cursusorganisaties 2014 en de planning voor 2015, incl. het huidige aantal geattesteerden ‘Multimovebegeleider’
- * het onderzoek naar het imago en de naamsbekendheid van de Vlaamse Trainersschool en steunt de concrete maatregelen in functie van communicatie die genomen worden
- * de stand van zaken rond het uitwerken van de competentieprofielen van de ondersteunende rollen ‘Biomechanicus’ en ‘Sportfysioloog’ voor een trainer
- * de afspraken, voorwaarden en voorstellen tot co-financiering voor de laagdrempelige opleiding voor kansengroepen van de basismodule ‘Algemeen Gedeelte Initiator’
- * de ingediende projectaanvraag om de cursustekst van het ‘Algemeen Gedeelte Initiator’ in een toegankelijker Nederlands te vertalen
- * de vraag van AKOV om een overlegmoment te plannen met de sportsector in functie van het indienen van een beroepenstructuur Sport
- * betreffende de BKD’s, VKS, EQF, competentieontwikkeling en screening van de opleidingen:
 - de vorderingen bij de screening van de opleidingen
 - de vorderingen bij de remediëring van de opleidingen
 - de stand van zaken m.b.t. het BKD ‘Zwembadredder en Open Water Redder’
 - de stand van zaken m.b.t. de herwerking van de opleiding Hoger Redder
 - de stand van zaken m.b.t. het BKD ‘Fitnessbegeleider’ en de competentiebepaling van de ‘Personal Trainer Specialist’
 - de vorderingen in de uitwerking van het competentieprofiel en het BKD ‘Sneeuwsportleraar’
 - de vorderingen in de herwerking van de opleidingen G-sport en Initiator Dans voor Senioren en Initiator Gym voor Senioren
- * de aanstelling van Lore Marguillier als professionele DSKO Gymnastiek (halftijds) en van de uitbreiding van de functie van David De Wandel als professionele DSKO Zwemmen van 0,25 VTE naar 1 VTE
- * de aanstelling van Benjamin Beirens als Manager Sportkaderopleiding Basketbal (halftijds)
- * een gepland gesprek met VHL op 20/10/2014 in het kader van het functioneren van de professionele DSKO Hockey en het rendement van de investeringen van de Vlaamse Overheid
- * betreffende de bijscholingen:
 - de voorstellen tot financiering van maximaal 2.500 euro i.h.k.v. de sporttakoverschrijdende bijscholingen OVUNOLO
 - de financiering van de afgerekende en de aangevraagde topsportclinics
 - de wijzigingen aan het reglement m.b.t. de financiering van de topsportclinics
 - de stand van zaken i.v.m. de sporttakoverschrijdende bijscholingen voor trainers (VTS Plus)

- ◆ De Stuurgroep VTS keurt goed:
 - * de geactualiseerde tabel met generieke inschalingen voor de universitaire LO-studenten voor het academiejaar 2014-2015 en vraagt het VTS-secretariaat deze tabel te communiceren naar de denkcellen
 - * naar analogie met de Academische Bachelors LO (beslissing 21/2/2014) de assimilatie goed met de volledige opleiding 'Multimovebegeleider' voor alle Professionele Bachelors LO die afstuderen vanaf academiejaar 2015, wanneer aan drie voorwaarden voldaan is
 - * het verslag en de daarin opgenomen conclusies van het Overlegplatform 'Professionalisering Sportkaderopleidingen' van 23 juni 2014 rond het thema 'trainersverenigingen'
 - * de vernieuwde EVC-procedure en vraagt tegelijk een verdere optimalisering ervan
 - * de afsprakennota's over de inschalingen Instructeur B Individuele Fitness, Instructeur B Groepsfitness en Instructeur B Voetbal of Trainer B Voetbal voor de hogescholen LO
 - * de afsprakennota over de vrijstellingen voor de opleiding Sportfunctionaris met de hogescholen LO
 - * het gebruik van het logo van VLHORA en vraagt het VTS-secretariaat dit zo spoedig mogelijk binnen alle communicatie te gebruiken
 - * de aanstelling van Sven Van Camp als co-DSKO Basketbal (50%) vanaf 01/07/2014
 - * de aanvragen van Badminton, Zwemmen, Roeien, Gymnastiek en Atletiek voor een topsportclinic
 - * de gewijzigde procedures en reglementen (bv. Examenreglement 201, Huishoudelijk reglement, Verloningstabel Bloso-VTS, Vrijstellingstabel VTS, Assimilatietafel VTS)
 - * de herziene beslissing om een administratiekost van 1.500 euro aan te rekenen voor het onderzoek naar mogelijke vrijstellingen voor studenten met de vakkencombinatie Bewegingsrecreatie (BR) met een Algemeen Vak (AV) voor het Algemeen Gedeelte tot het niveau van Trainer B na het behalen van de eerste 60 studiepunten en conform de regeling voor studenten LO. De voorwaarden hiervoor worden aangepast.
 - * de opleidingsstramien Initiator Jazzdans, Initiator Streetdance, Trainer A Roeien

7. Module-organisaties in 2014

Het concept voor het huidige modulaire systeem werd in 2002 geïntroduceerd in de opleidingen van de Vlaamse Trainersschool. Tussen 2002 en 2009 werden alle VTS-opleidingen opgedeeld in de gekende modules. In 2010 werd er bij de introductie van VOTAS III bewust voor gekozen om ook het organiseren van cursussen modulair te doen. We spreken vanaf 2010 dus ook niet meer over cursusorganisaties, maar over module-organisaties.

Een module-organisatie is dus steeds de organisatie van één module uit het opleidingsstramien. Toch kunnen nog steeds een aantal module-organisaties organisatorisch onmiddellijk achter elkaar (gelinkt) of geïntegreerd in elkaar gedoceerd worden.

Er dient dan ook uitdrukkelijk opgemerkt te worden dat een aantal cijfers (module-organisaties; inschrijvingen; enz.) vanaf 2010 niet meer vergelijkbaar zijn met voorgaande jaren (2009 en vroeger).

Bij de hiernavolgende tabellen, grafieken en toelichtingen geldt volgende legende:

- ◆ V = module-organisaties door VTS zelf georganiseerd
- ◆ E = module-organisaties door erkende aanbieders (sportfederaties, universiteiten of hogescholen, een officieel erkende onderwijsinstelling of een sportdienst en dit onder toezicht van de betrokken denkcel) georganiseerd
- ◆ A = Assimilaties
- ◆ I = Inschalingen

In onderstaande tabel (Tabel 1) wordt een overzicht gegeven per sporttak van de georganiseerde en afgelaste module-organisaties (V en E) en het aantal deelnemers aan de module-organisaties in 2014.

Denkcel	VTS-module-organisaties (V) in 2014			Erkende module-organisaties (E) in 2014		
	Georganiseerd	Aantal dlrs.	Afgelast	Georganiseerd	Aantal dlrs.	Afgelast
Algemeen Gedeelte	0	983	0	39	190	0
Aikido	3	24	0	0	0	0
Atletiek	13	256	10	12	200	0
Badminton	9	172	0	5	50	0
Baseball/Softball	8	103	0	0	0	0
Basketbal	54	1.224	3	0	0	0
Boksen	6	61	0	0	0	0
Boogschieten	4	45	4	0	0	0
Bowling	4	95	0	0	0	0
Dansen	17	167	3	0	0	0
Duiken	5	184	0	7	215	0
Fitness	6	72	0	69	1.385	0
Gehandicaptensport	7	126	3	0	0	0
Golf	4	65	0	0	0	0
Gymnastiek	43	735	1	7	115	0
Handbal	8	128	0	4	43	0
Hengelen	0	0	2	0	0	0
Hockey	8	100	12	0	0	0
IJsschaatsen	10	80	0	0	0	0
Ju-jitsu	4	78	0	4	55	0
Judo	8	238	3	3	44	0
Kaatsen	0		0	0	0	0
Kano/Kajak	4	33	3	0		0
Karate	7	92	0	1	12	0
Klim- en Bergsport	15	129	4	0	18	0
Korfbal	12	149	0	3	62	0
Krachtbal	4	56	0	0	0	0
Motorrijden	3	27	0	0	0	0
Oriëntatielopen	0	0	7	0	0	0
Paardrijden	30	446	1	31	320	2
Petanque	0	0	2	0	0	0
Reddend zwemmen	4	61	4	0	0	0
(Risico)vechtsporten	4	51	0	0	0	0
Roeien	5	66	0	0	0	0
Rolschaatsen	14	113	1	0	0	0
Ropeskipping	11	216	0	1	30	0
Rugby	4	40	0	0	0	0

Scheren	13	115	2	1	5	0
Schieten	4	36	0	0	0	0
Skiën/Snowboard	9	485	2	33	246	0
Snooker	0	0	0	0	0	0
Sportieve vrijetijdsbesteding	0	0	1	0	0	0
Squash	0	0	0	0	0	0
Taekwondo	4	56	0	0	0	0
Tafeltennis	7	150	0	0	0	0
Tennis	54	984	6	42	729	0
Traditionele sporten	0		3	0	0	0
Triatlon/Duathlon	4	90	0	0	0	0
Voetbal	219	6.007	1	0	0	0
Volleybal	52	741	11	3	41	0
Wandelen	8	58	0	0	0	0
Waterski	4	57	0	0	0	0
Wielrennen	36	608	0	3	45	0
Wushu	0		0	0		0
Zeilen	28	417	11	3	48	0
Zeilwagenrijden	0	0	4	0	0	0
Zwemmen	72	994	0	9	95	1
Redden - Hoger Redder + Duiker Redder	16	313	0	26	561	1
Sportfunctionaris	4	95	0	1	016	0
Zwembadcoördinator	1	9	0	0	0	0
Jeugd sportcoördinator	5	82	1	0	0	0
Jogbegeleider	7	89	0	0	0	0
Multimovebegeleider	28	730	2	0	0	0
Opleidingsforum recreatieve sportbeoefening	6	107	0	0	0	0
Opleidingsforum senioren	1	14	0	0	0	0
TOTAAL	920	18.652	107	307	4.525	4

Tabel 1: Aantal module-organisaties en inschrijvingen per sporttak (V en E) in 2014

	Aantal module-organisaties per cursussoort		
	V	E	TOTAAL
<u>Sporttakgerichte opleidingen</u>			
Aspirant-Initiator	-	100	100 (8,15%)
Initiator	713	133	846 (68,95%)
Instructeur B	71	36	107 (8,72%)
Trainer B	41	3	44 (3,59%)
Trainer A	21	5	26 (2,12%)
<u>Beroepsgerichte opleidingen</u>			
Hoger Redder	15	26	41 (3,34%)
Duiker Redder	1	-	1 (0,08%)
Sportfunctionaris	4	1	5 (0,41%)
Zwembadcoördinator	1	-	1 (0,08%)
<u>Begeleidingsgerichte opleidingen</u>	46	3	49 (3,99%)
<u>Aanvullende sporttakgerichte opleidingen</u>	7	-	7 (0,57%)
TOTAAL	920	307	1.227 (100%)

Tabel 2: Aantal module-organisaties per cursussoort en per opleidingsrichting in 2014

In totaal zijn er 1.227 module-organisaties (V en E) geweest in 2014 (dus niet de afgelaste), ten opzichte van 1.241 in 2013. De verschuiving ten opzichte van 2014 is te verklaren door volgende redenen:

- ◆ Initiator: stijging van 558 naar 713 cursusorganisaties (meer module-organisaties in diverse sporttakken)
- ◆ Instructeur B: daling van 156 naar 71 cursusorganisaties (tweejaarlijkse cursusorganisatie Instructeur B Voetbal)

- ◆ Trainer B: daling van 94 naar 41 cursusorganisaties (tweejaarlijkse cursusorganisatie Trainer B Voetbal)
- ◆ Trainer A: daling van 78 naar 21 cursusorganisaties (o.a. door het eindigen van de in 2012 opgestarte Trainers A Voetbal en het heropstarten van Trainer Voetbal met de modules 1A en 2A in 2014)
- ◆ Begeleidingsgerichte opleidingen: stijging van 13 naar 46 cursusorganisaties (door het organiseren van de opleiding ‘Multimovebegeleider’)

	Aantal inschrijvingen per cursussoort per geslacht					
	V		E		TOTAAL	
	Man	Vrouw	Man	Vrouw	Man	Vrouw
<u>Sporttakgerichte opleidingen</u>						
Aspirant-Initiator	-	-	803	743	803	743
Initiator	10.549	3.807	1.011	488	11.560	4.295
Instructeur B	955	432	676	136	1.631	568
Trainer B	653	251	10	22	663	273
Trainer A	429	24	12	2	441	26
<u>Beroepsgerichte opleidingen</u>						
Hoger Redder	189	110	402	159	591	269
Duiker Redder	12	2	-	-	12	2
Sportfunctionaris	59	36	11	5	70	41
Zwembadcoördinator	6	3	-	-	6	3
<u>Begeleidingsgerichte opleidingen</u>	449	559	42		491	562
<u>Aanvullende sporttakgerichte opleidingen</u>	59	68	-	-	59	68
TOTAAL	13.360	5.292	2967	1.558	16.327	6.850
		18.652		4.525		23.177

Tabel 3: Aantal inschrijvingen per cursussoort, per opleidingsrichting, per geslacht in 2014

In totaal zijn er 23.177 inschrijvingen (V en E) geweest in 2014, ten opzichte van 22.990 in 2013. De stijging van het aantal inschrijvingen is te wijten aan volgende redenen:

- ◆ daling van het aantal deelnemers Aspirant-Initiator
- ◆ sterke stijging van het aantal deelnemers Initiator (meer module-organisaties in diverse sporttakken)
- ◆ geen opleidingen Instructeur B en Trainer B Voetbal. Voor Trainer A Voetbal werden in 2014 enkel de algemene modules georganiseerd.
- ◆ daling van het aantal inschrijvingen Hoger Redder t.o.v. 2013
- ◆ stijging van het aantal inschrijvingen bij de opleiding Sportfunctionaris
- ◆ sterke stijging van het aantal inschrijvingen bij de begeleidingsgerichte opleidingen, vnl. omwille van de organisatie van de opleidingen ‘Multimovebegeleider’.

	Aantal gediplomeerden							
	Via cursus		Assimilatie		Inschaling		Totaal	
	Man	Vrouw	Man	Vrouw	Man	Vrouw	Man	Vrouw
<u>Sporttakgerichte opleidingen</u>								
Initiator (incl. 4 via EVK)	2.21	942	262	120	2	5	2.48	1.06
Instructeur B (incl. 6 via EVK)	8	93	22	8	122	66	6	7
Trainer B (incl. 1 via EVC en 17 via EVK)	210	43	13	1	50	21	359	168
Trainer A (incl. 5 via EVC en 1 via EVK)	350	15	18	5	25	8	430	66
	107						156	28

Beroepsgerichte opleidingen								
Hoger Redder+Basisredder (incl. 1 EVK)	602	291	3	-	-	2	606	293
Duiker Redder	10	2	-	-	-	-	10	2
Sportfunctionaris	14	8	32	5	47	6	93	19
Zwembadcoördinator	6	4	-	-	-	-	6	4
Begeleidingsgerichte opleidingen								
Bewegingsanimateur	55	30	-	-	-	-	55	30
Jeugdsportcoördinator	5	1	1	-	-	-	6	1
Jogbegeleider	20	9	-	-	-	-	20	9
Wegkapitein	6	-	-	-	-	-	6	0
TOTAAL	3.60	1.43	351	139	246	108	4.23	1.68
	3	8					3	7
	5.041		490			354		5.920

Tabel 4: Aantal gediplomeerden per cursussoort, per opleidingsrichting, per geslacht in 2014

Het aantal gediplomeerden in 2014 bedraagt 5.920, wat een daling van 8,43% betekent ten opzichte van 2013 (6.465).

Deze daling wordt vooral verklaard door:

- ◆ eenmalige assimilaties in 2013 voor duiken die in 2014 niet meer van toepassing zijn
- ◆ een lager aantal kwalificaties Instructeur B Voetbal (door een tweejaarlijkse organisatie van deze opleidingen)
- ◆ een hoger aantal kwalificatie Trainer B Voetbal (door een tweejaarlijkse organisatie van deze opleidingen)
- ◆ daling van het aantal kwalificaties van Trainer A
- ◆ daling van het aantal kwalificaties Hoger Redder (incl. Basisredder) en Sportfunctionaris

Generieke assimilaties

	Generieke assimilaties		
	Man	Vrouw	Totaal
Sporttakgerichte opleidingen			
Initiator Actuele Dans	78	18	96
Initiator Atletiek	77	18	95
Initiator Basketbal	74	18	92
Initiator Gymnastiek	77	18	95
Initiator Handbal	78	18	96
Initiator Voetbal	77	18	95
Initiator Volleybal	77	18	95
Initiator Zwemmen	77	18	95
TOTAAL	615	144	759

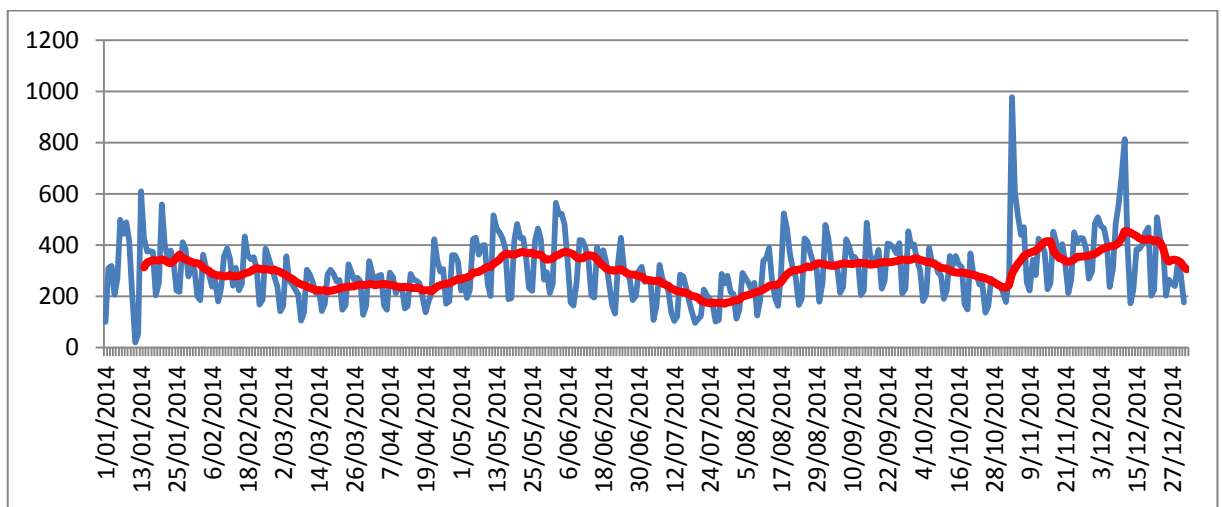
Tabel 5: Aantal gediplomeerden per opleidingsrichting en per geslacht in 2014

Sinds het academiejaar 2010-2011 worden alle afgestudeerde Masters Lichamelijke Opvoeding van UGent, VUB en KU Leuven nominatief geassimileerd voor 8 kwalificaties Initiator. Het gaat hier over een totaal van 759 extra assimilaties in 2014. Het verschil in aantal assimilaties tussen de sporttakken is te wijten aan het feit dat sommige personen reeds een Initiator kwalificatie hadden behaald voordat ze afstudeerden als Master LO.

	Aantal gediplomeerden per geslacht		
	Man	Vrouw	Totaal
Sporttakgerichte opleidingen	3.431 (72,08 %)	1.329 (27,92 %)	4.760 (100 %)
Beroepsgerichte opleidingen	715 (69,22 %)	318 (30,78 %)	1.033 (100 %)
Begeleidingsgerichte opleidingen	87 (68,50%)	40 (31,50 %)	127 (100 %)
TOTAAL	4.233 (71,50 %)	1.687 (28,50 %)	5.920 (100 %)

Tabel 6: Aantal gediplomeerden per opleidingsrichting en per geslacht in 2014

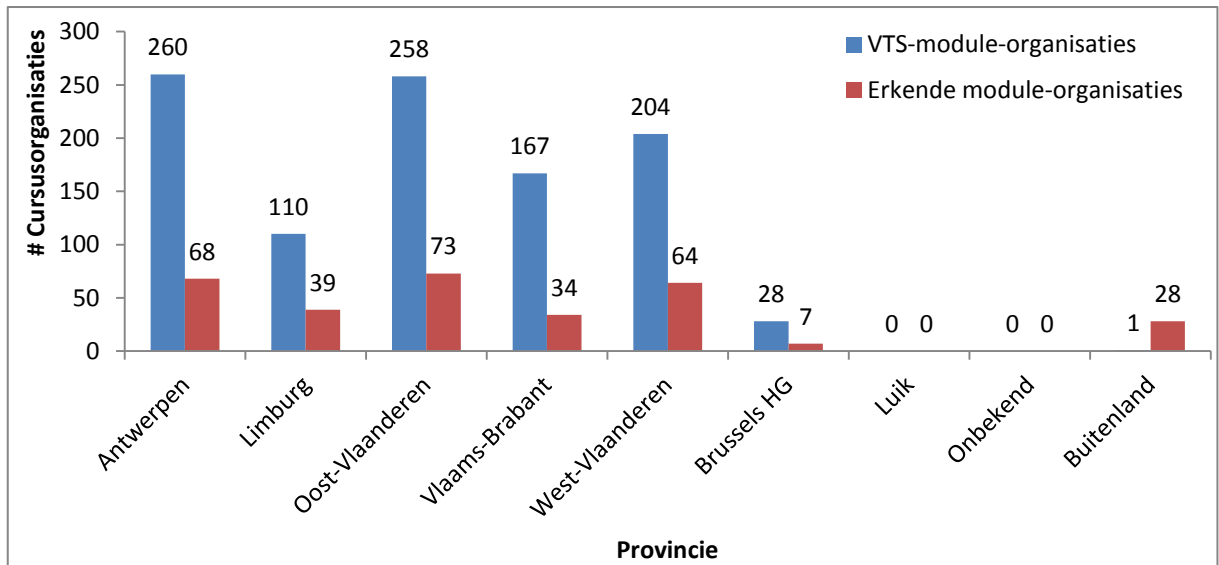
Er zijn duidelijk meer mannelijke gediplomeerden (71,50%) dan vrouwelijke (28,50%), met redelijk grote verschillen tussen de opleidingsrichtingen. Het grootste percentage vrouwelijke gediplomeerden situeert zich bij de begeleidingsgerichte opleidingen en het laagste percentage situeert zich net zoals in 2013 bij de sporttakgerichte opleidingen.



Figuur 1: Evolutie van het aantal inschrijvingen per dag gedurende het kalenderjaar 2014

Op bovenstaande grafiek (figuur 1) wordt een overzicht gegeven van het aantal inschrijvingen per dag voor cursusorganisaties 2014. De dikke, rode lijn geeft het zwevend gemiddelde over 7 dagen weer. Er zijn duidelijk meerdere piekperiodes wat betreft het aantal inschrijvingen, nl. één voor de voorjaarscursussen, één voor de zomercursussen, één voor de najaarscursussen en één in functie van het cursusjaar 2015 bij de lancering van de nieuwe brochure sportkaderopleidingen.

Aantal module-organisaties per provincie (V en E)



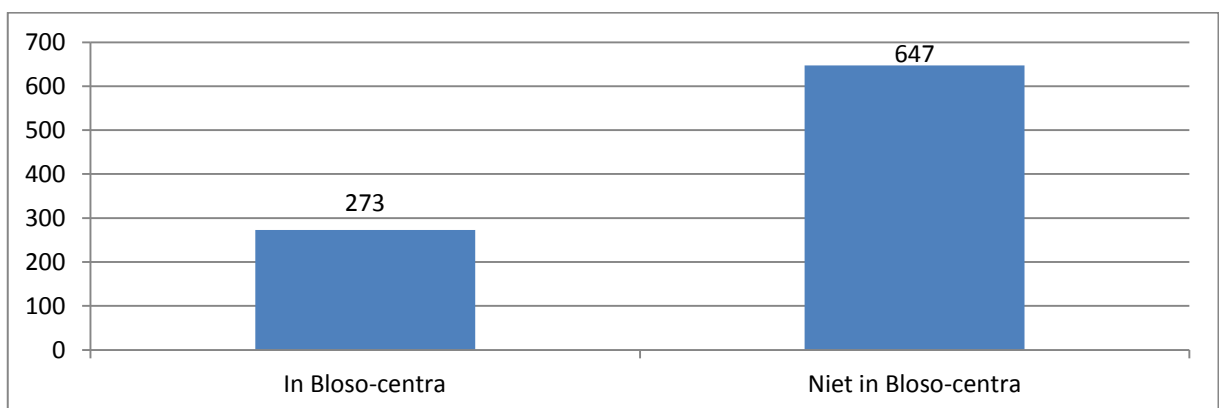
Figuur 2: Aantal VTS-module-organisaties (V) versus aantal erkende module-organisaties (E) per provincie georganiseerd in 2014

In figuur 2 vindt u een overzicht van de module-organisaties per provincie opgesplitst in VTS-module-organisaties (V) en erkende module-organisaties (E).

De provincies Antwerpen en Oost-Vlaanderen scoren het best inzake VTS-module-organisaties, gevolgd door West-Vlaanderen. Brussel en het buitenland (dit laatste is een bewuste beleidskeuze) scoren laag wat betreft VTS-module-organisaties.

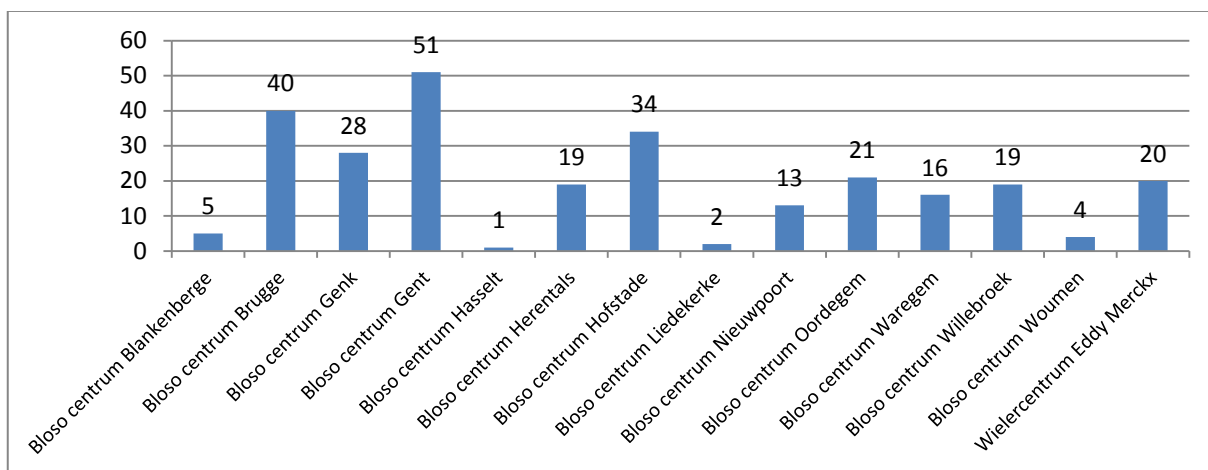
In Oost-Vlaanderen gaan de meeste erkende module-organisaties door. Ook in West-Vlaanderen en Antwerpen wordt er een behoorlijk aantal erkende module-organisaties georganiseerd. In het buitenland wordt een aanzienlijk aantal erkende module-organisaties gegeven, bv. voor Skiën/Snowboard, Klim- en Bergsport.

Aantal VTS-module-organisaties in Bloso-centra



Figuur 3: Aantal VTS-module-organisaties in de Bloso-centra in 2014

In figuur 3 wordt een vergelijking gemaakt van het aantal VTS-module-organisaties dat al dan niet in Bloso-centra plaats heeft gehad. In 2014 vonden 29,67% van de VTS-module-organisaties plaats in een Bloso-centrum, een lichte stijging ten opzichte van 2013.

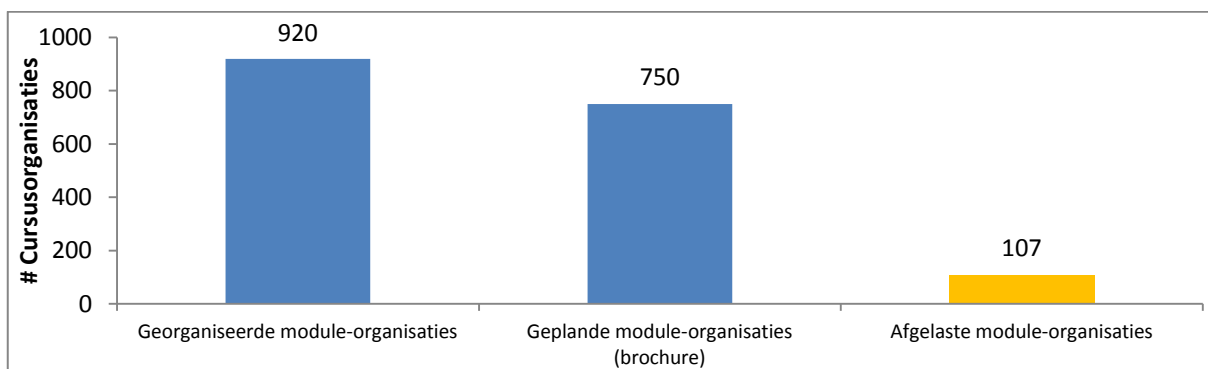


Figuur 4: Aantal VTS- module-organisaties per Bloso-centrum in 2014

In figuur 4 wordt een vergelijking gemaakt tussen het aantal VTS-module-organisaties per Bloso-centrum. In het Bloso-centrum Gent werden veruit de meeste module-organisaties georganiseerd (51 + 20 voor het Vlaams Wierlercentrum Eddy Merckx). Daarna volgen het Bloso-centrum Brugge, Bloso-centrum Hofstade en Bloso-centrum Genk, respectievelijk 40, 34 en 28.

Aantal georganiseerde en afgelaste VTS- module-organisaties

In figuur 5 wordt een vergelijking gemaakt van het aantal afgelaste en georganiseerde VTS-module-organisaties. In 2014 werd slechts 10,42% van de VTS-module-organisaties afgelast (t.o.v. 10,35% in 2013). Het aantal afgelaste cursusorganisaties blijft hiermee zeer laag. Alle mogelijke inspanningen werden immers geleverd om ook cursussen met weinig deelnemers te laten doorgaan, of om cursisten in een andere cursus te laten instappen. Daarnaast werd er ook heel wat extra promotie gevoerd voor de cursusorganisaties.



Figuur 5: Verhouding aantal georganiseerde, aantal geplande (brochure) en aantal afgelaste module-organisaties in 2014

In onderstaande tabel wordt een vergelijking gemaakt van het % afgelaste module-organisaties per opleidingsrichting. Het totaal aantal afgelaste module-organisaties blijft min of meer gelijk t.o.v. 2013 (10,42% in 2014 t.o.v. 10,35% in 2013). De beroeps- en begeleidingsgerichte opleidingen scoren heel goed. De aanvullende sporttakgerichte opleidingen scoren het minst goed qua aantal afgelaste module-organisaties. Ook bij de

sporttakgerichte opleidingen werden opnieuw meer cursusorganisaties afgelast dan in 2013. Hier zal meer aandacht aan worden besteed de volgende jaren.

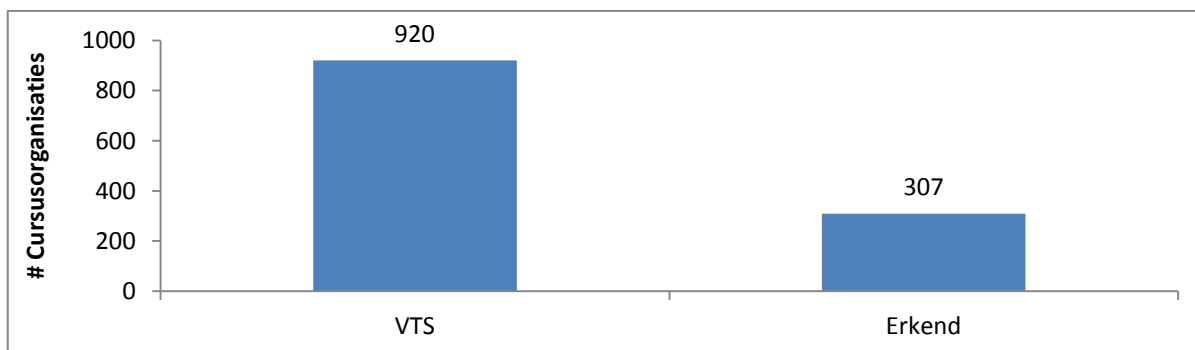
	Afgelast	Georganiseerd	% Afgelast
Begeleidingsgerichte opleidingen	3	46	6,12%
Beroepsgerichte opleidingen	0	21	0,00%
Aanvullende sporttakgerichte opleidingen	1	7	12,50%
Sporttakgerichte opleidingen	103	846	10,85%
TOTAAL	107	920	10,42%

Bij de sporttakgerichte opleidingen is het aantal afgelaste module-organisaties gestegen t.o.v. 2013 op de opleidingsniveaus Instructeur B, Trainer B en Trainer A. Enkel op het niveau Initiator blijft het percentage afgelaste module-organisaties min of meer gelijk. Het aantal afgelaste module-organisaties op hogere opleidingsniveaus wordt een aandachtspunt voor de volgende jaren.

	Afgelast	Georganiseerd	% Afgelast
Initiator	64	713	8,24%
Instructeur B	17	71	19,32%
Trainer B	16	41	28,07%
Trainer A	6	21	22,22%
TOTAAL	103	846	10,85%

Verhouding VTS- module-organisaties t.o.v. erkende module-organisaties

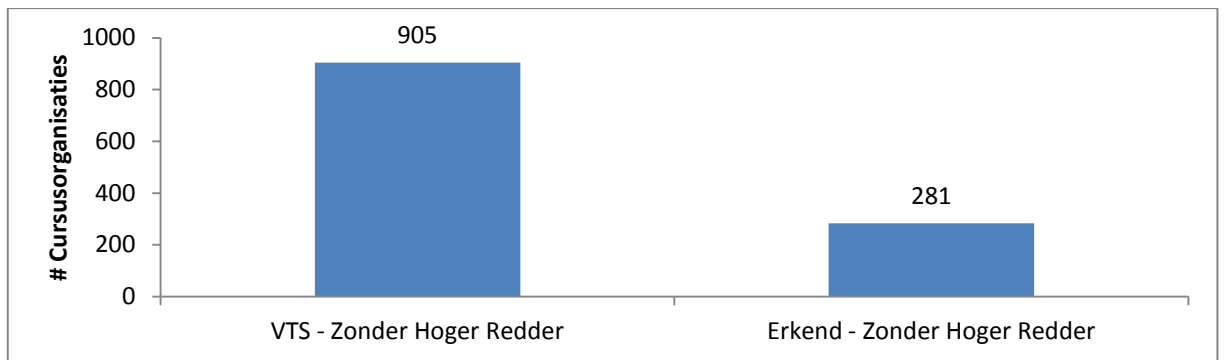
In figuur 6 wordt een vergelijking gemaakt tussen het aantal VTS- module-organisaties en het aantal erkende module-organisaties.



Figuur 6: Verhouding tussen het aantal VTS-module-organisaties en het aantal erkende module-organisaties in 2014

Verhouding VTS-module-organisaties t.o.v. erkende module-organisaties (zonder Hoger Redder)

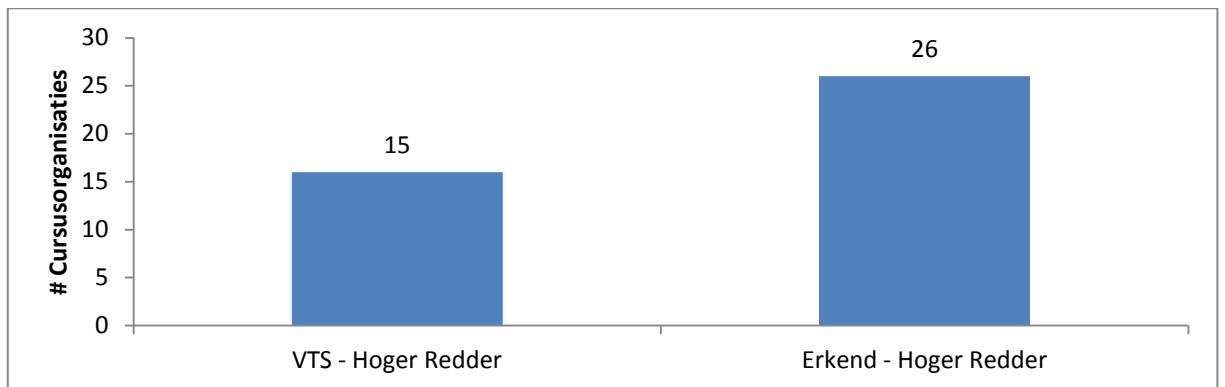
In figuur 7 wordt een vergelijking gemaakt tussen het aantal VTS-module-organisaties en het aantal erkende module-organisaties zonder de module-organisaties Hoger Redder in rekening te brengen. Het aandeel van de erkende module-organisaties zonder Hoger Redder bedraagt 23,69% in 2014.



Figuur 7: Verhouding tussen het aantal VTS- module-organisaties en het aantal erkende module-organisaties (zonder Hoger Redder) in 2014

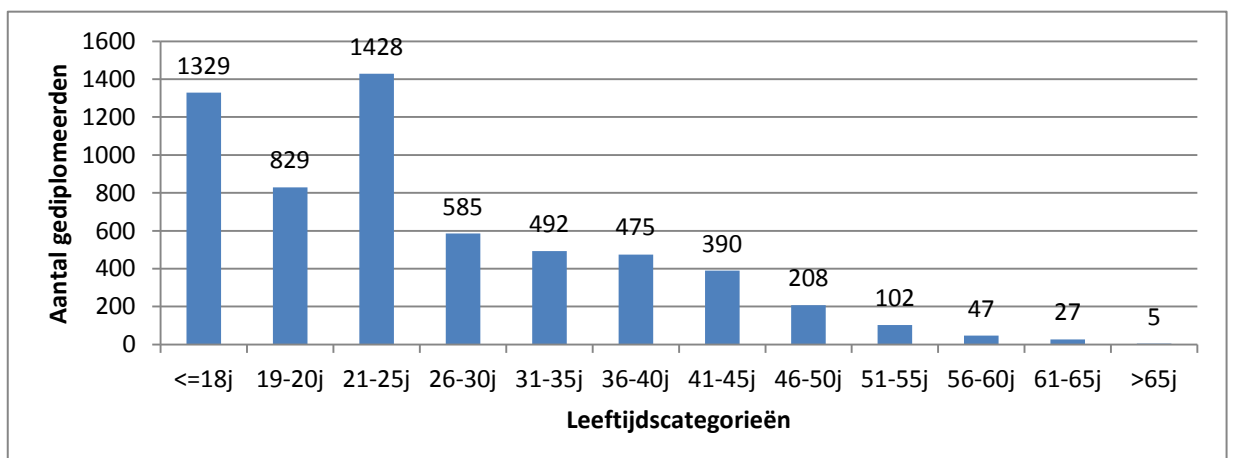
Verhouding VTS-cursussen t.o.v. erkende cursussen Hoger Redder

Figuur 8 vergelijkt het aantal VTS-cursussen Hoger Redder en het aantal erkende cursussen Hoger Redder. 63,41% wordt georganiseerd als externe cursus, een licht dalende trend.



Figuur 8: Verhouding tussen het aantal VTS-cursussen en het aantal erkende cursussen Hoger Redder in 2014

Leeftijd van de VTS-gediplomeerden in 2014



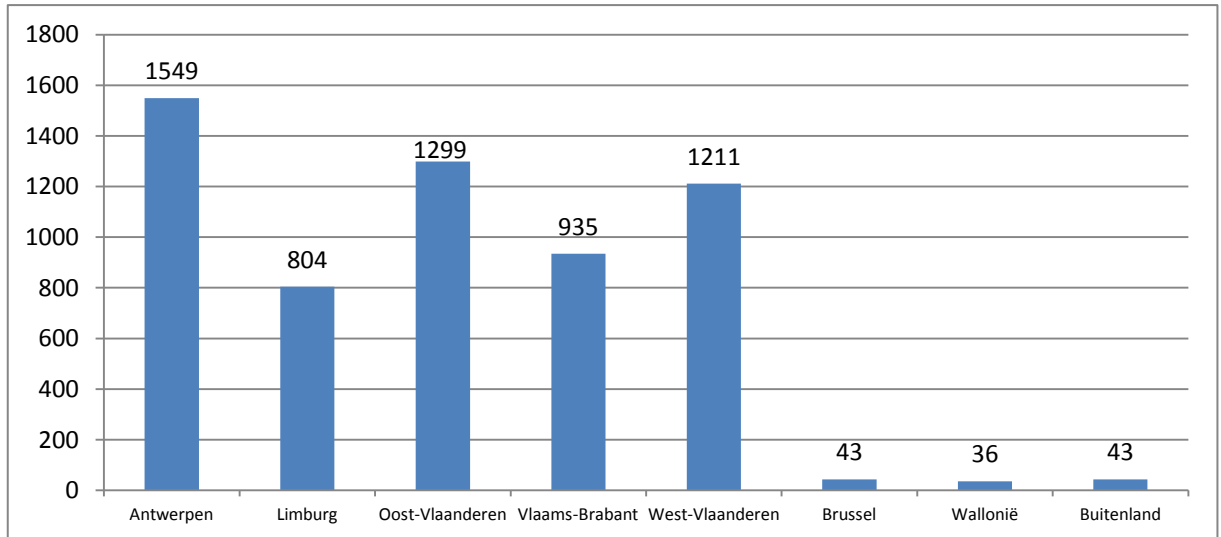
Figuur 9: Leeftijd van alle VTS-gediplomeerden in 2014

Uit figuur 9 blijkt duidelijk dat het vooral jonge trainers zijn die een opleiding volgen bij de Vlaamse Trainersschool. Dit bevestigt eerdere vaststellingen. Blijkbaar volgt men vooral vóór de leeftijd van 25 jaar een sportkaderopleiding, en beperkt het gezinsleven,

professionele leven, eventuele kinderen, enz. nadien de mogelijkheid om een opleiding te volgen.

In de loop van 2013 werd een beleidsmaatregel voorbereid om de minimumleeftijd voor het volgen van een sportkaderopleiding met een jaar te verlagen. Ongeveer 15 sporttakken verlaagden zo vanaf 1/1/2014 de minimumleeftijd met 1 jaar.

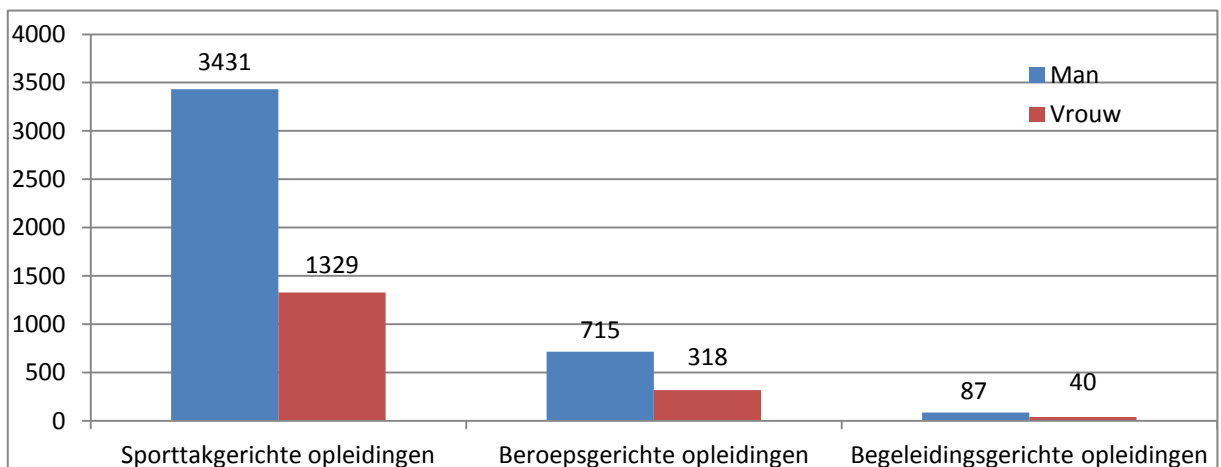
Woonplaats van de VTS-gediplomeerden in 2014



Figuur 10: Woonplaats van de VTS-gediplomeerden in 2014

In figuur 10 wordt een overzicht gegeven van de woonplaats van de VTS-gediplomeerden, verdeeld per provincie. 97,94% van de gediplomeerden woont in Vlaanderen. In absolute cijfers scoren de provincies Antwerpen en Oost-Vlaanderen het best. Wanneer deze cijfers gerelateerd worden aan het eigen bevolkingsaantal, dan geeft dit volgende ranking inzake diplomeringgraad: West-Vlaanderen 0,103%, Limburg 0,094%, Oost-Vlaanderen 0,088%, Antwerpen 0,086% en Vlaams-Brabant 0,084%. Daarnaast is er nog een klein aantal buitenlandse gediplomeerden, waarvan de Nederlanders de grootste groep uitmaken.

Geslacht van de VTS-gediplomeerden in 2014



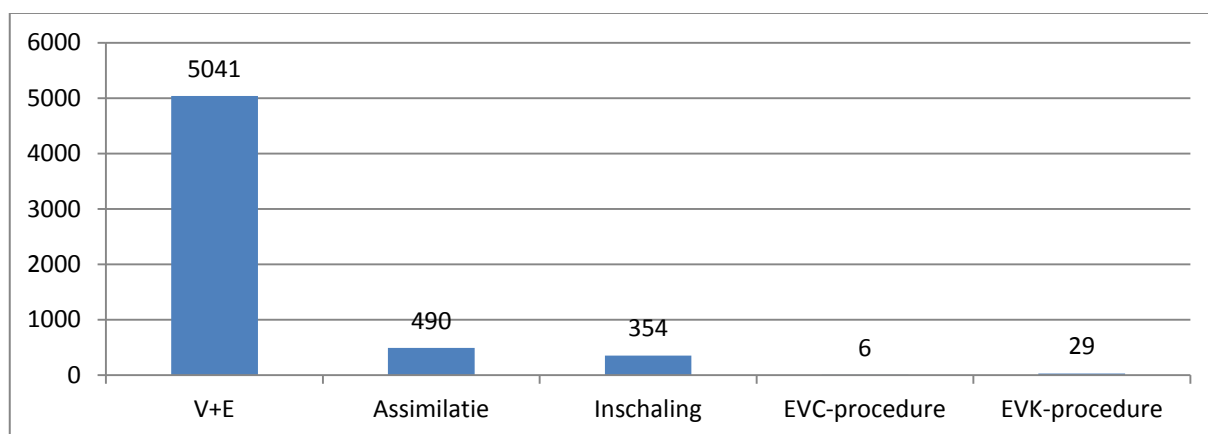
Figuur 11: Aantal mannelijke en vrouwelijke gediplomeerden per opleidingsrichting in 2014

In figuur 11 wordt een overzicht gegeven van de geslachtsverdeling van de VTS-gediplomeerden. In 2014 zijn 71,50% van de gediplomeerden mannen en 28,50% vrouwen. Binnen de sporttakgerichte opleidingen zijn er 72,08% mannen en 27,92% vrouwen. Bij de begeleidingsgerichte en de beroepsgerichte opleidingen is de geslachtsverhouding respectievelijk 68,50% en 31,50% en 69,22% en 30,78%.

Tussen de verschillende sporttakken bestaan eveneens grote verschillen. De meeste sporttakken hebben duidelijk meer mannelijke dan vrouwelijke gediplomeerden.

Aantal gediplomeerden per cursussoort in 2014

In figuur 12 wordt een overzicht gegeven van het aantal gediplomeerden per cursussoort, 5.920 in 2014. Dit zijn 545 gediplomeerden minder dan in 2013 (waar 920 personen in een éénmalige actie werden geassimileerd met duikkwalificaties). Hiervan behaalden 5.041 (85,15%) cursisten hun diploma via erkende of VTS-cursussen (V+E), 490 (8,28%) personen via assimilatie en 354 (5,98%) personen via een universitaire inschaling. Daarnaast behaalden 29 personen (0,49%) een kwalificatie via een EVK-procedure, nog eens 6 personen behaalden een kwalificatie via een EVC-procedure (0,10%).



Figuur 12: Aantal gediplomeerden per cursussoort in 2014

Aantal gediplomeerden per sporttak in 2014

Onderstaande tabel geeft een overzicht van alle gediplomeerden per sporttak en per opleidingsniveau. De tabel staat gesorteerd zodat de sporttak met het meest aantal gediplomeerden over alle niveaus bovenaan en die met het minst aantal gediplomeerden onderaan staat.

Sporttak	Initiator	Instructeur B	Trainer B	Trainer A	Eindtotaal	Percentage
Voetbal	1.189	8	297	86	1.580	33,19%
Fitness	278	219		28	525	11,03%
Basketbal	208	57	47	3	315	6,62%
Zwemmen	232	20	19	2	273	5,74%
Gymnastiek	196	17	11	6	230	4,83%
Tennis	147	51	12	1	211	4,43%
Paardrijden	158	18	5	5	186	3,91%
Volleybal	94	37	25	10	166	3,49%
Skiën/Snowboard	146	8		5	159	3,34%
Atletiek	71	7	11	13	102	2,14%
Zeilen	89	4	1		94	1,97%
Klim- en Bergsport	62	6			68	1,43%

Wielrennen	57		6		63	1,32%
Duiken	28	26		6	60	1,26%
Badminton	57				57	1,20%
Judo	54		1		55	1,16%
Dansen	22	18		7	47	0,99%
Tafeltennis	40		2		42	0,88%
Ropeskipping	41				41	0,86%
Karate	12	18	9		39	0,82%
Handbal	31		6	2	39	0,82%
Triatlon/Duatlon	16		16	6	38	0,80%
Rolschaatsen	32		5		37	0,78%
Korfbal	34				34	0,71%
Kano/Kajak	24	4			28	0,59%
IJsschaatsen	23			4	27	0,57%
Motorrijden	20				20	0,42%
Schermen	18		1		19	0,40%
Boogschieten	10	9			19	0,40%
Rugby	9		9		18	0,38%
Baseball/Softball	18				18	0,38%
Ju-Jitsu	16				16	0,34%
Krachtbal	13		2		15	0,32%
Waterski	13		2		15	0,32%
Taekwondo	15				15	0,32%
Wandelen	14				14	0,29%
Boksen	13				13	0,27%
Golf	12				12	0,25%
Roeien	2		9		11	0,23%
Reddend Zwemmen	11				11	0,23%
Risicovechtsporten	10				10	0,21%
Hockey	8				8	0,17%
Schieten	5				5	0,11%
Squash	4				4	0,08%
Zeilwagenrijden	1				1	0,02%
Totaal	3.553	527	496	184	4.760	100,00%

Jaarlijks wordt ook een top-10 opgesteld van de sporttakken die het meeste aantal gediplomeerden afleveren. Binnen deze top-10 worden telkens de verschuivingen aangeduid in positie t.o.v. het voorgaande cursusjaar. Onderstaande tabel geeft de top-10 van de sporttakken met het grootste aantal gediplomeerden voor het opleidingsniveau Initiator weer.

Sporttakken met het grootste aantal gediplomeerden Initiator		
Top-10	Sporttak	# gediplomeerden
1 (▲ 1)	Voetbal	1.189
2 (▲ 6)	Fitness	278
3 (▲ 2)	Zwemmen	232
4 (=)	Basketbal	208
5 (▼ 2)	Gymnastiek	196
6 (▲ 4)	Paardrijden	158
7 (▲ 2)	Tennis	147
8 (▼ 1)	Ski/Snowboard	146
9 (▼ 3)	Volleybal	94
10 (nieuw)	Zeilen	89
TOTAAL		2.737

De top-10 sporttakken leveren in totaal 2.737 gediplomeerden Initiator af. Dit is 77,03% van het totaal aantal gediplomeerden Initiator (t.o.v. 77,05% in 2013). De top-10 van deze sporttakken wordt aangevoerd door voetbal, fitness, zwemmen en basketbal. In totaal werden er in 45 sporttakken gediplomeerden Initiator afgeleverd.

Sporttakken met het grootste aantal gediplomeerden Instructeur B		
Top-10	Sporttak	# gediplomeerden
1 (▲ 1)	Fitness	219
2 (▲ 1)	Basketbal	57
3 (▲ 2)	Tennis	51
4 (▲ 4)	Volleybal	37
5 (▼ 1)	Duiken	26
6 (=)	Zwemmen	20
6 (▲ 3)	Dansen	18
8 (▼ 4)	Paardrijden	18
9 (nieuw)	Karate	18
10 (nieuw)	Gymnastiek	17
TOTAAL		481

De top-10 sporttakken leveren in totaal 481 gediplomeerden Instructeur B af, heel wat minder dan in 2013 (1.094: omwille van tweejaarlijkse organisatie Instructeur B Voetbal). Dit is 91,27% van het totaal aantal gediplomeerden Instructeur B (t.o.v. 99,00% in 2013). De top-10 van deze sporttakken wordt aangevoerd door fitness, basketbal en tennis. In totaal werden er in 17 sporttakken gediplomeerden Instructeur B afgeleverd.

Sporttakken met het grootste aantal gediplomeerden Trainer B		
Top-10	Sporttak	# gediplomeerden
1 (▲ 2)	Voetbal	297
2 (=)	Basketbal	47
3 (▲ 6)	Volleybal	25
3 (=)	Zwemmen	19
5 (▲ 1)	Triatlon/Duathlon	16
6 (▼ 5)	Tennis	12
7 (▲ 3)	Gymnastiek	11
7 (nieuw)	Atletiek	11
9 (▼ 2)	Karate	9
10 (nieuw)	Roeien	9
TOTAAL		456

De top-10 sporttakken leveren in totaal 456 gediplomeerden Trainer B af. Dit zijn er heel wat meer (omwille van tweejaarlijkse organisatie Trainer B Voetbal) dan in 2013 en is 91,94% van het totaal aantal gediplomeerden Trainer B (t.o.v. 85,17% in 2013). De top-10 van deze sporttakken wordt aangevoerd door voetbal, basketbal en volleybal. In totaal werden er in 21 sporttakken gediplomeerden Trainer B afgeleverd.

Sporttakken met het meeste aantal gediplomeerden Trainer A		
Top-10	Sporttak	# gediplomeerden
1 (=)	Voetbal	76
1 (=)	Fitness	76
3 (▲ 5)	Atletiek	21
3 (▲ 3)	Volleybal	8
5 (▲ 4)	Dansen	8
6 (nieuw)	Triatlon/Duathlon	7
7 (▼ 2)	Duiken	6

8 (▼4)	Gymnastiek	5
9 (nieuw)	Skiën/Snowboard	3
9 (▼4)	Paardrijden	3
TOTAAL		213

De top-10 sporttakken leveren in totaal 213 gediplomeerden Trainer A af. Dit is 93,48% van het totaal aantal gediplomeerden Trainer A (t.o.v. 93,83% in 2013). De top-10 van deze sporttakken wordt aangevoerd door voetbal, fitness en basketbal. In totaal werden er in 20 sporttakken gediplomeerden Trainer A afgeleverd.

Sporttakken met het grootste aantal gediplomeerden op alle niveaus		
Top-10	Sporttak	# gediplomeerden
1 (=)	Voetbal	1.580 (33,19%)
2 (▲1)	Fitness	525 (11,03%)
3 (▲1)	Basketbal	315 (6,62%)
4 (▲2)	Zwemmen	273 (5,74%)
5 (=)	Gymnastiek	230 (4,83%)
6 (▲2)	Tennis	211 (4,43%)
7 (▲2)	Paardrijden	186 (3,91%)
8 (▼1)	Volleybal	166 (3,49%)
9 (▼2)	Skiën/Snowboard	159 (3,34%)
10 (nieuw)	Atletiek	102 (2,14%)
TOTAAL		3.747 (78,72%)

De top-10 sporttakken leveren in totaal 3.747 gediplomeerden Initiator, Instructeur B, Trainer B en Trainer A af. Dit is 78,72% van het totaal aantal gediplomeerden in de sporttakgerichte opleidingen (t.o.v. 81,00% in 2013). De top-10 van deze sporttakken wordt aangevoerd door voetbal, fitness en basketbal.

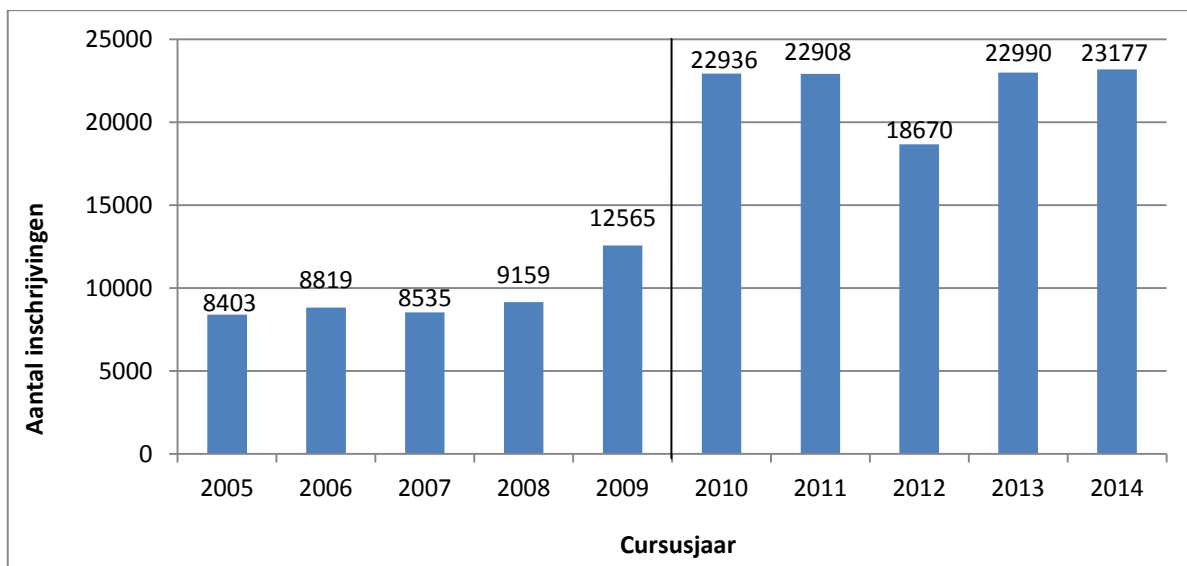
De gediplomeerden voetbal maken samen 33,19% uit van het totaal aantal gediplomeerden in de sporttakgerichte opleidingen.

8. Historiek van het aantal inschrijvingen en gediplomeerden tussen 2005 en 2014

Evolutie van het aantal inschrijvingen

Eerder in het jaarverslag werd reeds gemeld dat de cijfers over het aantal inschrijvingen nauwelijks nog vergelijkbaar zijn met de cursusjaren vóór 2010. Aan de basis ligt de in 2010 doorgedreven modulaire inschrijvingsprocedure die voor de cursisten heel wat voordelen heeft.

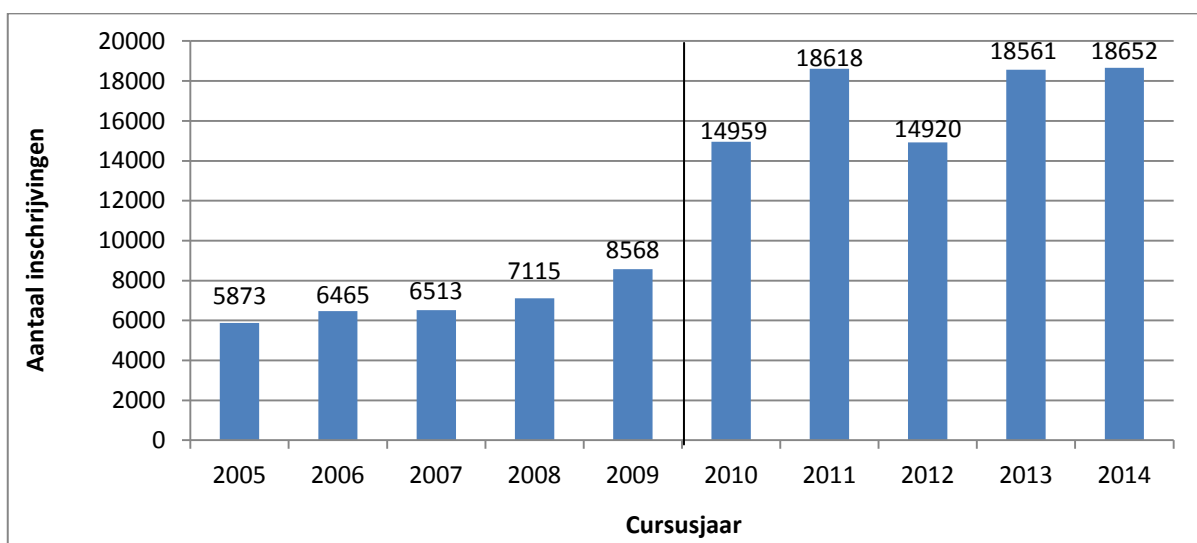
Er is een tendens tot steeds meer inschrijvingen de laatste 10 jaren.



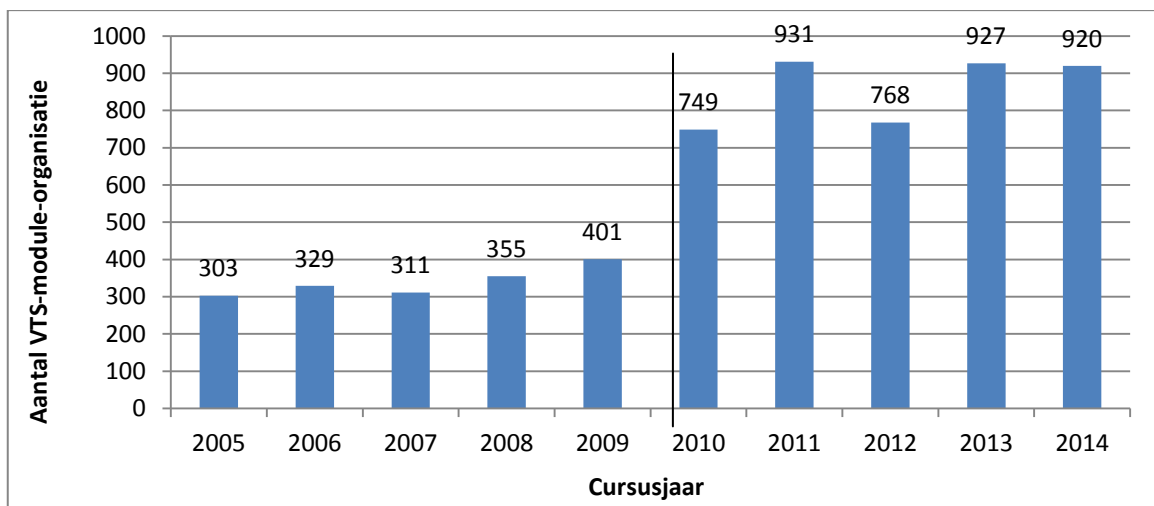
Figuur 13: Evolutie van het totaal aantal inschrijvingen tussen 2005 en 2014

Evolutie van het aantal inschrijvingen voor VTS-cursussen (V)

Op basis van de verhouding tussen het aantal VTS-module-organisaties en het aantal inschrijvingen kan men de bezettingsgraad van de VTS-opleidingen berekenen.



Figuur 14: Evolutie van het aantal inschrijvingen voor VTS-module-organisaties (V) tussen 2005 en 2014



Figuur 15: Evolutie van het aantal VTS-module-organisaties (V) tussen 2005 en 2014

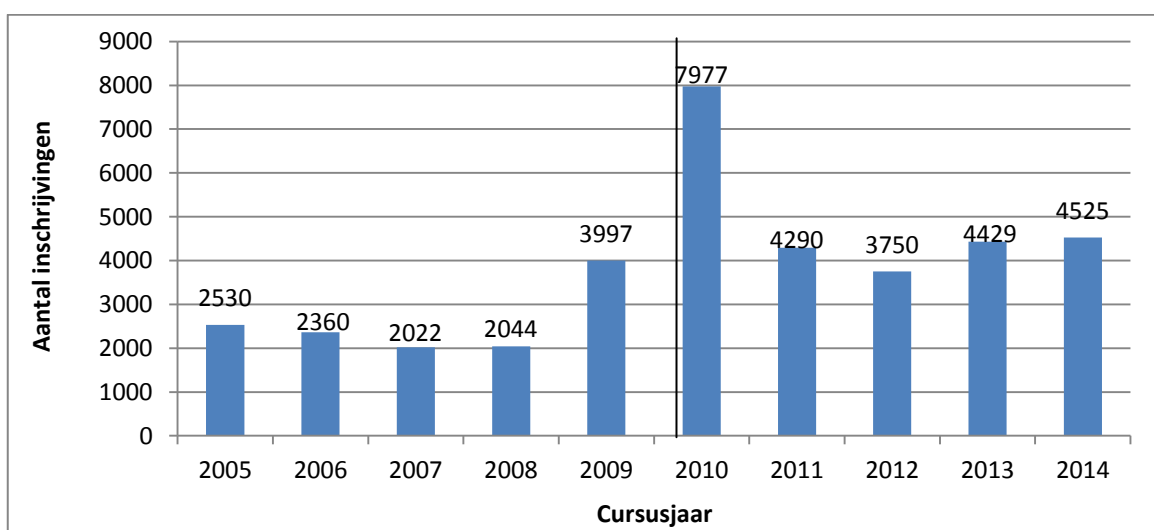
De bezettingsgraad bedraagt voor 2014 ongeveer 20,27 cursisten per cursus. Dit cijfer blijft reeds vele jaren ongeveer constant.

Evolutie van het aantal inschrijvingen voor erkende cursussen (E)

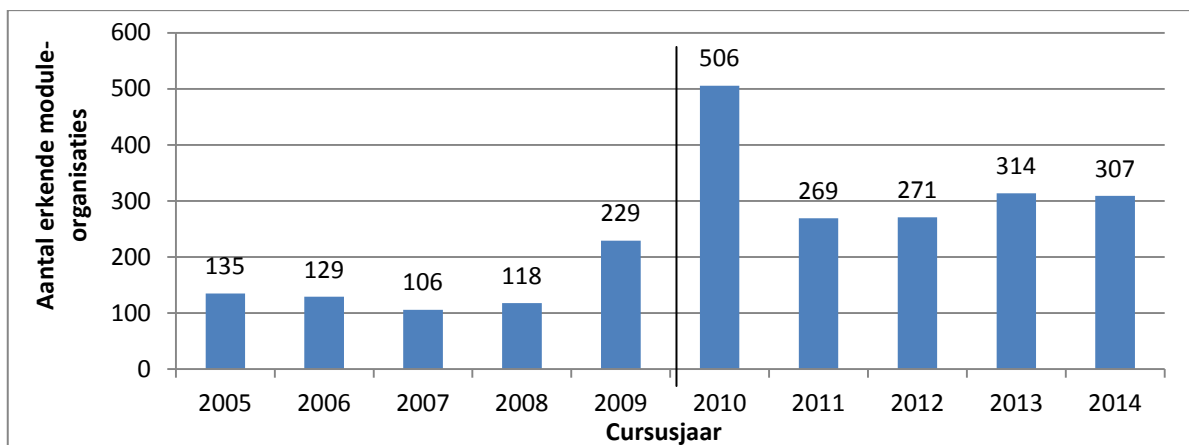
Parallel aan het aantal inschrijvingen voor VTS-module-organisaties en de VTS-module-organisaties zelf, kan ook de vergelijking gemaakt worden tussen het aantal erkende module-organisaties en het aantal inschrijvingen voor de erkende module-organisaties.

De bezettingsgraad bedraagt voor 2014 ongeveer 14,64 cursisten per cursus. Dit cijfer blijft reeds vele jaren ongeveer constant.

De sterke daling van het aantal cursusorganisaties en het aantal inschrijvingen is te wijten aan een reorganisatie van de opleidingsstructuur Hoger Redder en is eigenlijk een fictieve daling. Waar in 2010 de opleiding uit 5 modules bestond en cursisten dus 5 keer inschreven, werd de opleiding in 2011 hervormd en schreven cursisten slechts 1 keer in.



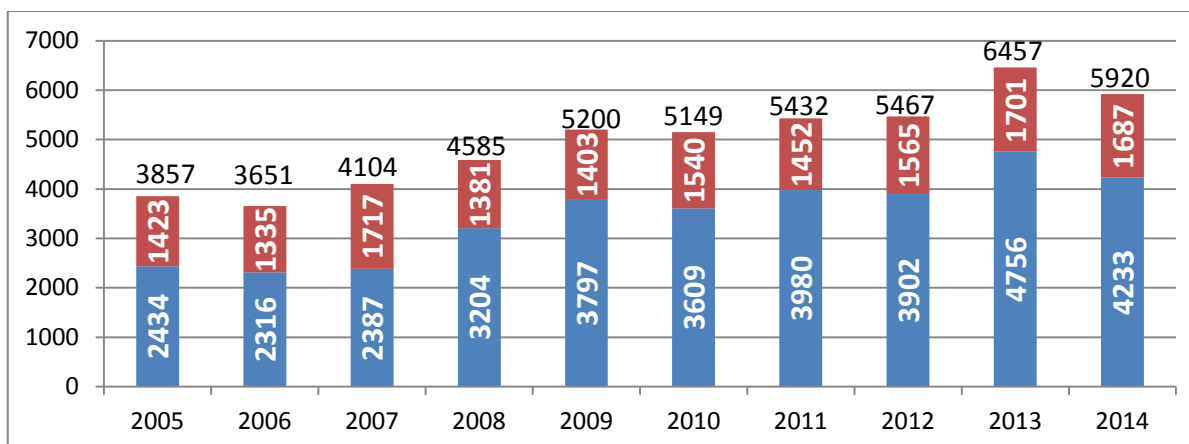
Figuur 16: Evolutie van het aantal inschrijvingen voor erkende module-organisaties (E) tussen 2005 en 2014



Figuur 17: Evolutie van het aantal erkende module-organisaties (E) tussen 2005 en 2014

Aantal gediplomeerden tussen 2005 en 2014

In figuur 18 wordt een overzicht gegeven van het aantal gediplomeerden tussen 2005 en 2014. Hierbij werd rekening gehouden met de gediplomeerden via cursussen (V), Assimilaties (A) en Inschalingen (I). De generieke assimilaties zijn hierin niet opgenomen.



Figuur 18: Evolutie van het aantal gediplomeerden tussen 2005 en 2014

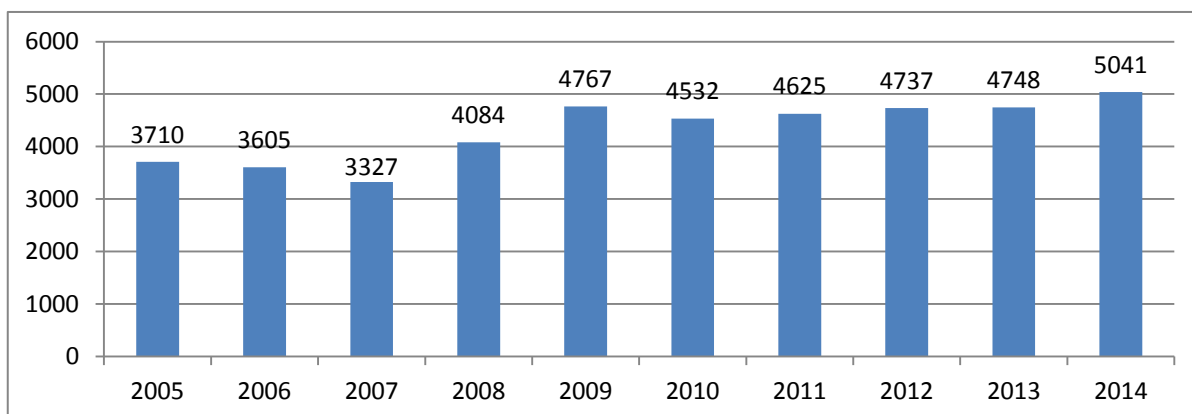
De tendens van het jaarlijks aantal gediplomeerden is stijgend. In 2007 zijn er een heel aantal gediplomeerden fitness bijgekomen via een éénmalige assimilatie. Ook in 2013 zien we een grote stijging, te wijten aan een eenmalige assimilatieprocedure voor duiken.

In totaal werden 49.822 diploma's behaald over een periode van 10 jaar.

Aantal gediplomeerden per cursussoort

Tussen 2005 en heden behaalden 7,03% van alle gediplomeerden hun diploma via assimilaties (hierin worden de éénmalige assimilaties voetbal van 2011 en de generieke assimilaties voor LO-afgestudeerden niet meegeteld); 8,29% via inschalingen en 84,67% via normale module-organisaties. Het aantal personen dat een kwalificatie via EVC- of EVK-procedure behaalde, wordt niet op de grafiek weergegeven omdat dit over 0,01% van het totaal aantal gediplomeerden gaat. Voor een diploma Basisredder, Hoger Redder of Duiker Redder werd geen enkele assimilatie of inschaling toegekend.

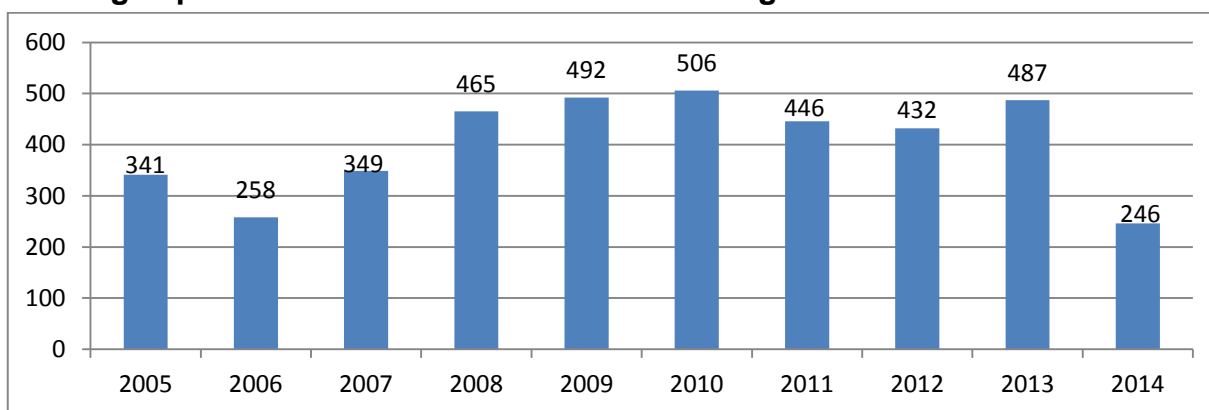
Aantal gediplomeerden via module-organisaties (VTS en erkend)



Figuur 19: Evolutie van het aantal gediplomeerden via erkende en VTS-module-organisaties tussen 2005 en 2014

In figuur 19 wordt de evolutie van het aantal gediplomeerden via module-organisaties (VTS en erkend, maar dus zonder Assimilaties en Inschalingen) weergegeven tussen 2005 en 2014. De tendens is duidelijk stijgend over een periode van 10 jaren.

Aantal gediplomeerden via universitaire inschalingen

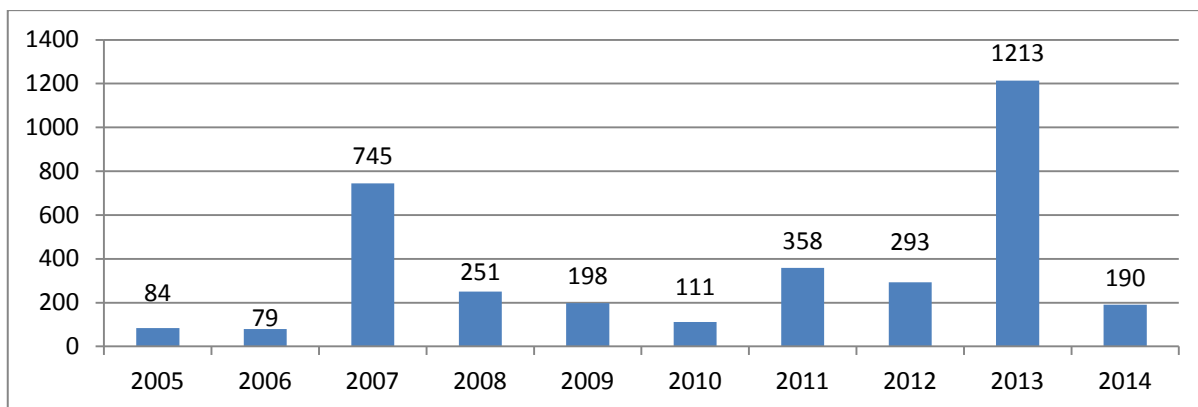


Figuur 20: Evolutie van het aantal universitaire inschalingen (mannen en vrouwen) tussen 2005 en 2014

In figuur 20 wordt de evolutie van het aantal universitaire inschalingen weergegeven tussen 2005 en 2014. Er is een steeds betere administratieve opvolging door het VTS-secretariaat en een meer intense samenwerking met de universiteiten LO. De laatste jaren stellen de sportfederaties steeds strengere kwaliteitseisen aan de cursisten op niveau 2 en 3. De daling in 2014 is te wijten aan het overgangsjaar door de invoering van de tweejarige Master LO.

Aantal gediplomeerden via assimilaties

In figuur 21 wordt de evolutie van het aantal gediplomeerden via assimilaties weergegeven tussen 2005 en 2014. Er zijn systematisch meer assimilaties van mannelijke dan vrouwelijke personen. De piek in 2007 is te verklaren door een éénmalige regularisatie van fitness-gediplomeerden. Nogmaals dient opgemerkt te worden dat in deze grafiek de meer dan 10.000 éénmalige assimilaties in 2011 van VFV-diploma's en de generieke assimilaties voor LO-afgestudeerden niet zijn mee opgenomen. De piek in 2013 is te wijten aan de eenmalige assimilatieprocedure in het duiken.

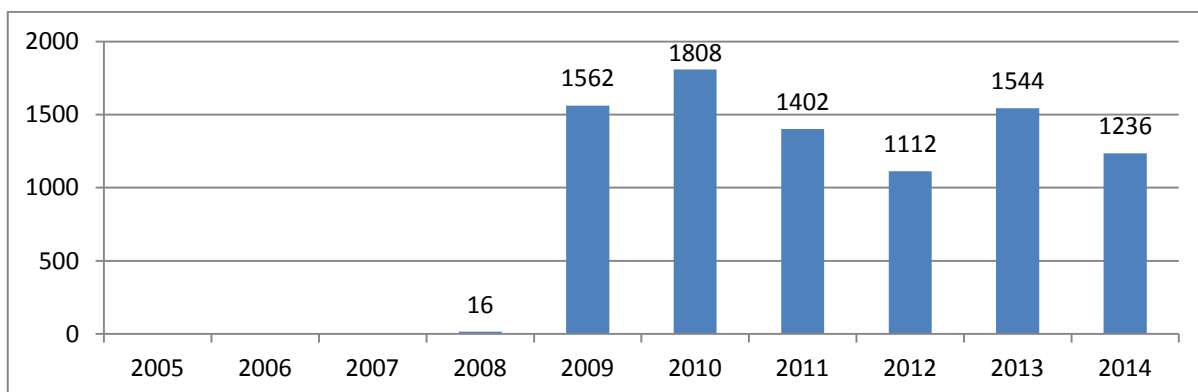


Figuur 21: Evolutie van het aantal assimilaties (mannen en vrouwen) tussen 2005 en 2014

Aantal geattesteerden voor Aspirant-Initiator, Aanvullende opleidingen voor het begeleiden van sporters met een handicap en sportende senioren

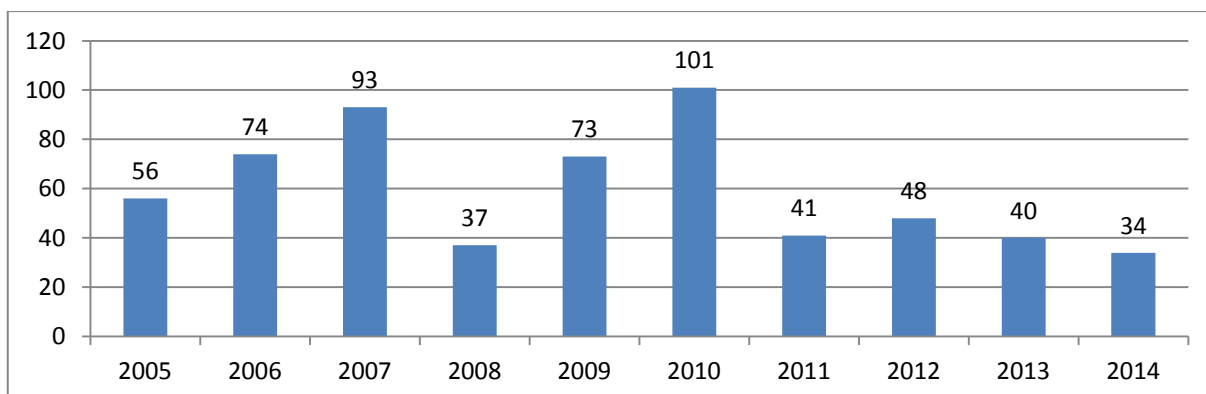
In figuur 22 wordt de evolutie van het aantal geattesteerden Aspirant-Initiator weergegeven. Het is pas eind 2008 dat het eerste attest Aspirant-Initiator werd uitgereikt en pas in 2009 dat er massaal opleidingen Aspirant-Initiator werden georganiseerd.

Na de herpopleving in 2013, stellen we opnieuw een terugval van het aantal geattesteerden Aspirant-Initiator vast.



Figuur 22: Evolutie van het aantal geattesteerden Aspirant-Initiator tussen 2005 en 2014

In figuur 23 wordt de evolutie van het aantal geattesteerden voor de Aanvullende opleidingen (Sporters met een handicap en sportende senioren) weergegeven.

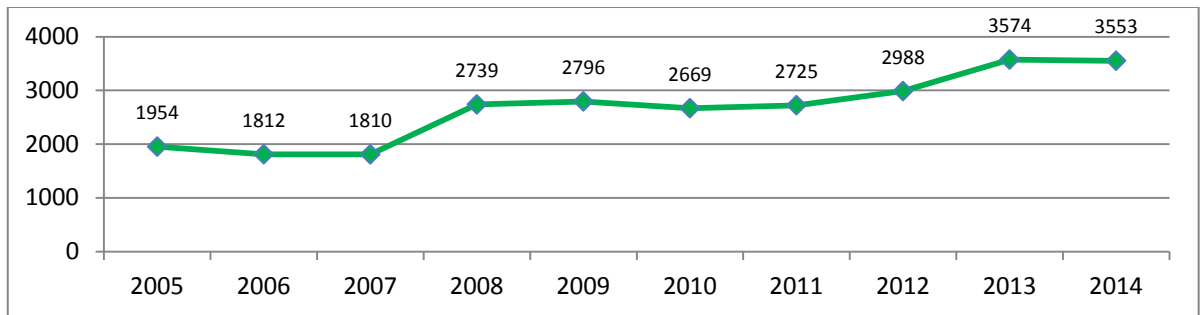


Figuur 23: Evolutie van het aantal geattesteerden voor de aanvullende opleidingen (Sporters met een handicap en sportende senioren) tussen 2005 en 2014

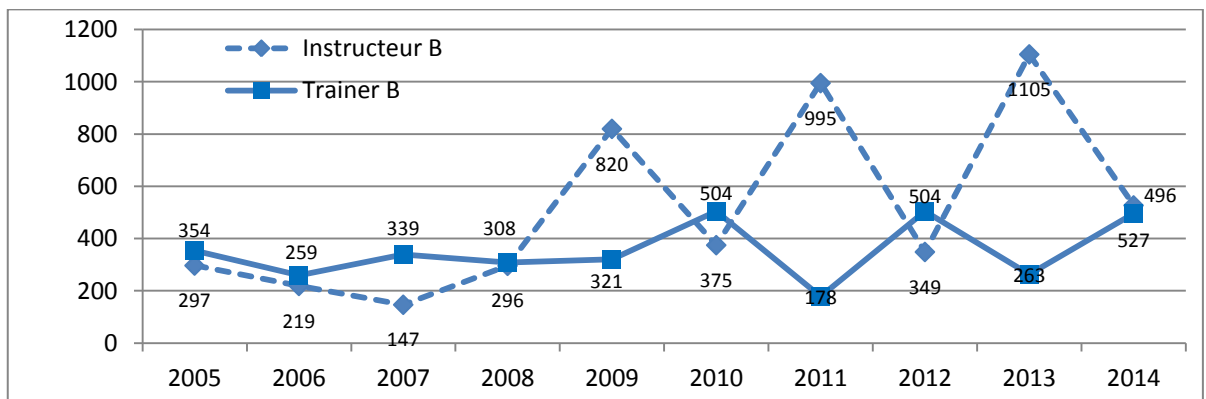
Aantal gediplomeerden per opleidingsniveau

De sporttakgerichte opleidingen van de Vlaamse Trainersschool zijn al van bij de aanvang in 3 opleidingsniveaus opgedeeld, weliswaar met gewijzigde naamgeving.

Figuur 24 vertoont vanaf 2008 een stijging van het aantal gediplomeerden. Deze stijging is te verklaren door het grote aantal gediplomeerden Initiator Voetbal. De stijging in 2013 is te wijten aan een éénmalige assimilatieprocedure in het duiken.

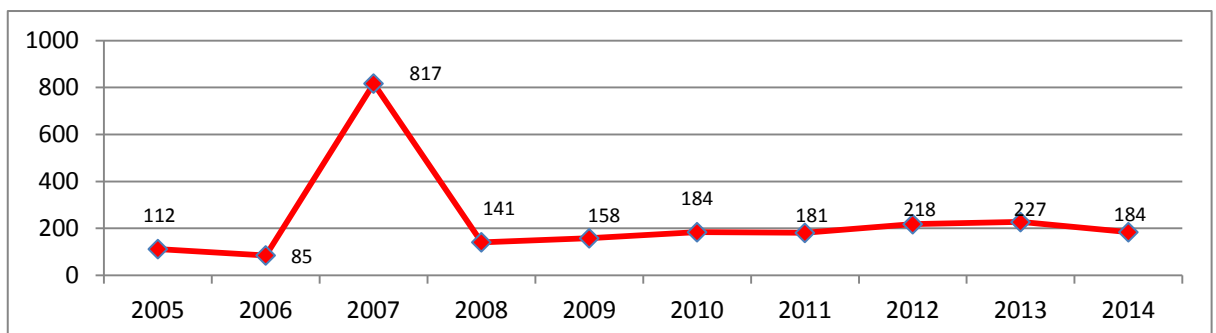


Figuur 24: Aantal diploma's Initiator tussen 2005 en 2014



Figuur 25: Aantal diploma's Instructeur B en Trainer B tussen 2005 en 2014

Op figuur 25 is vanaf 2009 te merken dat stijgingen en dalingen van het gediplomeerden-aantal Instructeur B en Trainer B elkaar steeds afwisselen. Dit is te wijten aan de tweejaarlijkse organisatie van de opleiding Instructeur B en Trainer B Voetbal. De algemene tendens over een periode van 10 jaren is echter stijgend.



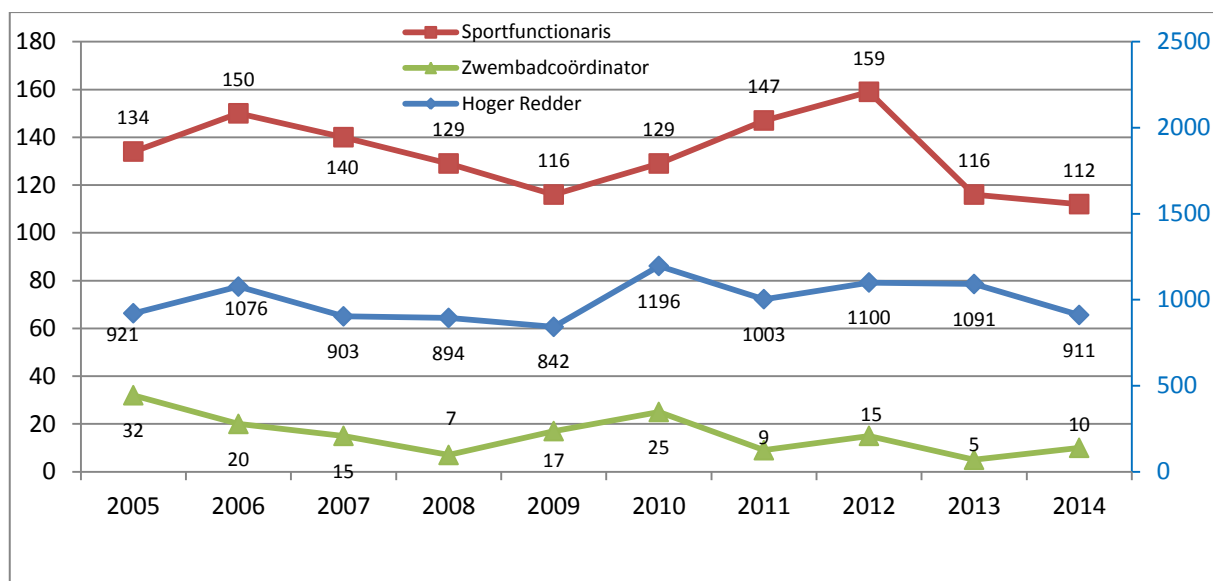
Figuur 26: Aantal diploma's Trainer A tussen 2005 en 2014

Uit figuur 24, 25 en 26 blijkt eveneens dat het aantal gediplomeerde Initiators jaarlijks ver het aantal gediplomeerden op niveau 2 (Instructeur B en Trainer B) en niveau 3 (Trainer A) overtreft. Dit betekent dat van de gediplomeerde Initiators slechts een beperkt aantal daadwerkelijk een hoger opleidingsniveau aanvat. Uit figuur 26 blijkt

tevens dat voor het opleidingsniveau Trainer A al enkele jaren een licht stijgende tendens merkbaar is. De piek van het aantal gekwalificeerden in 2007 is te wijten aan een éénmalige regularisatie van fitness-gediplomeerden.

Aantal gediplomeerden voor de beroepsgerichte opleidingen

In figuur 27 wordt de evolutie van het aantal gediplomeerden voor de 3 grote beroepsgerichte opleidingen weergegeven tussen 2005 en 2014. Er is een stijgende tendens in het aantal gediplomeerden Hoger Redder (Hoger Redder, Duiker Redder en Basisredder samen). In 2014 daalde het gediplomeerden aantal echter. In het aantal gediplomeerden van Sportfunctionaris stellen we voor het tweede jaar op rij een daling van het aantal gediplomeerden vast. Bij Zwembadcoördinator merken we, na de terugval in 2013, in 2014 opnieuw een stijging van het aantal gediplomeerden.



Figuur 27: Aantal beroepsgerichte diploma's per opleiding tussen 2005 en 2014

Sporttakken met het meeste aantal gediplomeerden tussen 2005 en 2014

In onderstaande tabel worden alle sporttakken met het aantal gediplomeerden per opleidingsniveau weergegeven tussen 2005 en 2014 (periode van 10 jaar).

Sporttak	Initiator		Instructeur B		Trainer B		Trainer A		TOTAAL	
	Aantal	Positie	Aanta	Positi	Aanta	Positi	Aanta	Positi	Aantal	Positie
Voetbal (*) (***)	10.30	1	4.025	1	3.988	1	2.952	1	21.265	1
Basketbal (***)	2.938	2	232	7	465	2	188	3	3.823	2
Fitness (**)	794	16	1.379	2			1.138	2	3.311	3
Gymnastiek (***)	2.534	3	77	11	176	6	41	10	2.828	4
Zwemmen (***)	2.240	5	206	8	193	5	30	5	2.669	5
Volleybal (***)	1.997	4	204	4	254	7	92	13	2.547	6
Tennis	1.450	8	522	3	150	8	63	7	2.185	7
Atletiek (***)	1.547	6	7	22	308	3	108	4	1.907	8
Paardrijden	1.353	9	59	12	223	4	39	6	1.674	9
Skiën/Snowboard	1.431	7	179	6		34	39	11	1.649	10
Dansen (***)	1.353	10	209	5			40	12	1.602	11
Duiken	1.289	11	180	9			30	14	1.499	12
Handbal (***)	1.238	12			67	12	29	9	1.334	13
Zeilen	853	13	107	10	17	23	4	25	981	14
Judo	517	15			116	9	54	8	687	15
Klim- en	607	14	32	13	25	16	4	22	668	16
Badminton	469	17			53	14	12	16	534	17

Ropeskipping	341	18			17	17			358	18
Korfbal	305	19			22	19	8	19	335	19
Triatlon/Duaton	197	21			97	10	27	15	321	20
Wielrennen	237	20		15	68	21	10		315	21
Kano/Kajak	233	23	23		17	11		17	273	22
Tafeltennis	229	25		14	28	15	4	23	261	23
Karate	190	22	37		10	17	10	26	247	24
Ju-jitsu	175	24	21	15	25	34	5	18	226	25
IJsschaatsen	165	26			11	25	7	28	183	26
Golf	102	28		19	54	20	8	30	164	27
Rolschaatsen	141	32			15	13	7	20	163	28
Taekwondo	127	27	7	20	20	33	1	24	155	29
Boogschieten	122	29	18			28		21	140	30
Schieten	119	30	4	17	1		4		128	31
Boksen	121	31							121	32
Rugby	99	33			20	24	1	31	120	33
Waterski	92	34			10	28			102	34
Baseball/Softball	88	35	10		11	25			99	35
Schermen	65	40		18	16	21	2	29	93	36
Risicovechtspore	69	36							69	37
Motorrijden	68	37							68	38
Wandelen	63	38	4	20					67	39
Aikido	66	43				25			66	40
Roeien	53	41			11	31	1		63	41
Squash	53	39			2				58	42
Krachtbal	51	44						27	56	43
Zeilwagenrijden	54	42							54	44
Oriëntatielopen	41	45				32			52	45
Reddend	48	46							50	46
Traditionele	48	47				30			48	47
Hengelen	37	48							37	48
Kaatsen	23	49							23	49
Gehandicaptenspor	19	50							19	50
Hockey	16	51							16	51
Snooker	15	52							15	52
Petanque	13	53							13	53
Wushu	10	54							10	54
Gewichtheffen	1	55							1	55
Totaal	36.80		7.542		6.515		4.958		55.821	

(*) waarvan 1.158 via éénmalige regularisaties in 2002 en 10.141 éénmalige assimilaties van de VFV-diploma's in 2011

(**) waarvan 817 éénmalige regularisaties in 2007

(***) waarvan de generieke assimilaties tot Initiator in 8 sporttakken (LO-afgestudeerden) vanaf 2010 mee zijn opgenomen

In onderstaande tabel wordt tenslotte per sporttak de doorstroming weergegeven van het aantal gediplomeerden per opleidingsniveau naar een hoger opleidingsniveau. Het betreft hier de doorstroming van alle gekwalificeerden die een kwalificatie behaalden tijdens de periode 01/01/2005-31/12/2014. Een cursist wordt als 'doorgestroomd' beschouwd indien de beide kwalificaties tijdens deze periode werden behaald.

Er zijn grote verschillen tussen de sporttakken. De tabel staat gesorteerd met de hoogste doorstromingsgraad van niveau 1 naar niveau 2 bovenaan. De groene cijfers zijn de hoogste 10% doorstroming per kolom.

NVT = geen doorstroom mogelijk gezien er geen actief opleidingsstramien is.
 0% = er is wel een actief opleidingsstramien, maar er was geen doorstroom in de periode 01/01/2005-31/12/2014 (geen cursusorganisatie en/of geen geslaagden).

Sporttak	Niveau 0 => Niveau 1	Niveau 1 => Niveau 2	Niveau 2 => Niveau 3	Niveau 1 => Niveau 3
Voetbal	NVT	29,0%	13,9%	3,8%
Fitness	NVT	28,6%	5,1%	1,4%
Triatlon/Duatlon	NVT	24,4%	18,6%	3,0%
Tennis	12,7%	20,2%	2,7%	0,3%
Schermen	32,3%	13,8%	3,8%	1,5%
Karate	19,7%	13,7%	0,0%	0,0%
Wielrennen	NVT	13,1%	8,8%	2,1%
Ju-Jitsu	9,1%	12,6%	0,0%	0,0%
Rugby	NVT	12,1%	5,0%	0,0%
Wushu	NVT	11,8%	NVT	NVT
Boogschieten	NVT	11,5%	NVT	0,0%
Roeien	29,4%	11,3%	0,0%	0,0%
Waterski	NVT	10,9%	0,0%	0,0%
Paardrijden	20,5%	10,9%	3,2%	0,3%
Judo	10,7%	10,3%	16,4%	1,2%
Basketbal	NVT	10,0%	14,2%	0,8%
Oriëntatielopen	NVT	10,0%	NVT	NVT
Atletiek	9,2%	9,8%	12,1%	1,5%
Duiken	NVT	9,0%	6,1%	0,5%
Skiën/Snowboard	NVT	7,9%	12,3%	0,8%
Rolschaatsen	35,5%	7,8%	26,7%	2,8%
Volleybal	17,3%	7,8%	9,0%	0,8%
Kano/Kajak	NVT	6,9%	NVT	NVT
Zwemmen	16,6%	6,6%	4,0%	0,2%
Wandelen	NVT	6,3%	NVT	NVT
Dansen	NVT	5,9%	10,6%	1,6%
Tafeltennis	13,8%	5,7%	3,6%	0,0%
Badminton	18,1%	5,1%	17,0%	0,6%
Zeilen	19,5%	4,9%	0,0%	0,0%
Klim-en Bergsport	NVT	4,3%	0,0%	0,0%
Krachtbal	NVT	3,9%	0,0%	0,0%
Taekwondo	17,0%	3,9%	3,7%	0,0%
Gymnastiek	14,2%	2,9%	7,1%	0,4%
Ijsschaatsen	NVT	2,6%	36,4%	1,3%
Korfbal	14,6%	2,3%	13,6%	0,3%
Handbal	15,5%	2,1%	30,3%	0,6%
Ropeskipping	27,0%	2,1%	NVT	NVT
Squash	NVT	1,9%	NVT	NVT
Risicovechtsporten	17,0%	1,6%	3,7%	0,0%
Baseball/Softball	NVT	1,1%	NVT	0,0%
Schieten	NVT	0,8%	0,0%	0,8%
Aikido	NVT	0,0%	NVT	NVT
Boksen	NVT	0,0%	NVT	NVT
Gehandicaptensport	NVT	0,0%	NVT	NVT
Golf	NVT	0,0%	0,0%	0,0%
Petanque	NVT	0,0%	NVT	NVT
Reddend zwemmen	NVT	0,0%	NVT	NVT
Zeilwagenrijden	NVT	0,0%	NVT	NVT
Hengelen	NVT	NVT	NVT	NVT
Hockey	NVT	NVT	NVT	NVT
Kaatsen	NVT	NVT	NVT	NVT
Motorrijden	NVT	NVT	NVT	NVT
Snooker	NVT	NVT	NVT	NVT
Traditionele sporten	NVT	NVT	NVT	NVT

9. Georganiseerde bijscholingen

Door de Vlaamse Trainersschool worden verschillende categorieën van bijscholingen georganiseerd of erkend:

- ◆ decretaal verplichte bijscholingen voor coördinatoren van de sportfederaties
- ◆ bijscholingen voor Hoger Redder
- ◆ sporttechnische bijscholingen voor (niet-)gekwalificeerde sportbegeleiders (VTS Plus)
- ◆ bijscholingen voor VTS-medewerkers (docenten, DSKO's, cursusverantwoordelijken)

Deze worden niet altijd elk jaar georganiseerd.

Vanaf het voorjaar 2014 worden geen Sportac-opleidingen (Administratieve opleidingen voor clubbestuurders) meer georganiseerd. Het volledige pakket werd overgedragen naar Dynamo Project (VSF).

Vanaf 2014 worden alle bijscholingen voor Hoger Redder opgenomen in de VOTAS-databank. Ook de bijscholingen in het kader van de Basisopdrachten (BO3/BO2) van de sportfederaties worden geregistreerd in de VOTAS-databank. Sportfederaties die dat wensen kunnen aan de deelnemers een gepersonaliseerd federatie-attest digitaal beschikbaar stellen. In 2014 werden 250 bijscholingen opgenomen en 2.966 geattesteerden.

Decretaal verplichte bijscholingen voor coördinatoren van sportfederaties

Op 13/7/2001 werd het decreet houdende de regeling van de erkenning en subsidiëring van de Vlaamse sportfederaties, de koepelorganisatie en de organisaties voor de sportieve vrijetijdsbesteding goedgekeurd.

Het daaraan gekoppelde uitvoeringsbesluit van 5/12/2008 vermeldt in artikel 14:

“Overeenkomstig het artikel 13, 7° en artikel 28, 8° van het decreet moet de sportfederatie, om in aanmerking te komen voor subsidies voor de basisopdrachten, voldoen aan de volgende voorwaarden inzake opleiding en bijscholing van de verantwoordelijke personen:

1° de sporttechnische coördinator(en) en de coördinator topsport van de sportfederatie volgen jaarlijks een sport- of managementgerelateerde bijscholing van minstens zes uur die georganiseerd of erkend wordt door de VTS, die daarvoor een deelnameattest uitreikt

2° de administratieve coördinator van de sportfederatie volgt jaarlijks een administratieve bijscholing van minstens zes uur, die door het Bloso georganiseerd of erkend wordt. Het deelnameattest wordt door het Bloso uitgereikt.

In 2014 werden 105 decretaal erkende bijscholingen voor een totaal van 1.429,5 uren georganiseerd en/of erkend en opgevolgd door de cel bijscholingen van de VTS. De verschillende doelgroepen kregen zodoende een voldoende groot aanbod. Er werden hiervoor in totaal 2.234 attesten afgeleverd (inclusief deelnemers Dag van de Trainer).

Deze bijscholingen werden georganiseerd door Bloso/VTS of door één van de partners van de VTS: de universiteiten en de hogescholen met een LO-opleiding, de Vlaamse Sportfederatie (VSF) en de Vlaamse Overheid.

Het aantal deelnemers aan deze bijscholingen ligt beduidend hoger, maar niet iedereen heeft een attest nodig. De tabel decretaal verplichte bijscholingen 2014 geeft een overzicht van de geattesteerde deelnemers.

Overzicht aantal uren bijscholing per categorie

Doelgroep	Afkorting	Aantal uren
Coördinatoren Topsport	CT	335,5
Sporttechnisch coördinatoren	STC	344,5
Sporttechnisch coördinatoren recreatieve sportbeoefening	STCR	257
Administratieve coördinatoren	AC	492,5
Totaal		1.429,5

◆ **Decretaal verplichte bijscholingen 2014 georganiseerd of erkend door de VTS**

	Plaats	Titel bijscholing	Erkende uren	ADC	CT	STC	STCR	Organisator	Dlnrs
14/01/2014	Brussel	Sociare 2014 - Naar een eenheidsstatuut	3	3	0	0	0	Sociare	1
15/01/2014	Brussel	Sociare 2014 - Naar een eenheidsstatuut	3	3	0	0	0	Sociare	1
16/01/2014	Brussel	Sociare 2014 - Basiscursus PC329 - VJ	48	48	0	0	0	Sociare	0
20/01/2014	Brussel	Sociare 2014 - Workshop overheidsopdrachten	6	6	0	0	0	Sociare	0
24/01/2014	Brussel	Sociare 2014 - Actuaplus Januari	2	2	0	0	0	Sociare	2
24/01/2014	Vilvoorde	BES - Zelfdeterminatie deel 2	3	0	3	3	0	Bloso	33
27/01/2014	Brussel	Sociare 2014 - Workshop overheidsopdrachten	6	6	0	0	0	Sociare	0
28/01/2014	Brussel	Sociare 2014 - Naar een eenheidsstatuut	3	3	0	0	0	Sociare	0
29/01/2014	Brussel	Sociare 2014 - Naar een eenheidsstatuut	3	3	0	0	0	Sociare	0
5/02/2014	Sint-Pieters-Woluwe	Topclinic Voetbal Internationaal Colloqium	4,5	0	4,5	4,5	0	VFV	0
11/02/2014	Brussel	Sociare 2014 - Infosessie Actua	3	3	0	0	0	Sociare	1
13/02/2014	Brussel	Sociare 2014 - Infosessie Actua	3	3	0	0	0	Sociare	1
21/02/2014	Brussel	Sociare 2014 - Actuaplus Februari	2	2	0	0	0	Sociare	2
22/02/2014	Brussel	Symposium: Optimizing Exercise Performance	4	0	4	4	0	VUB	0
25/02/2014	Brussel	Sociare - Ws Flexibiliteit	3	3	0	0	0	Sociare	2
26/02/2014	Gent	VSF - Sportmedia anno 2014	3	3	3	3	3	VSF	17
1/03/2014	Wilrijk	Topclinic Tennis Beni Linder	5	0	5	5	0	Tennis Vlaanderen vzw	1
6/03/2014	Gent	LezingSportgenUGent: De invloed van Pacingstrategie op het optimaal presteren	2	0	0	2	2	UG	0
6/03/2014	Gent	Lezing Olympische Leerstoel Prof. Dr. Mike McNamee	2,5	0	2,5	2,5	2,5		0
11/03/2014	Sint-Niklaas	VSF - Notuleren	6	6	6	6	6	VSF	0
13/03/2014	Brussel	Sociare - Workshop Verlof	6	3	0	0	0	Sociare	1
15/03/2014	Antwerpen	Congres 2014 Sportgeneeskunde	5	0	5	5	0		0
18/03/2014	Gent	VSF - Leiding geven in VZW-context	6	6	6	6	6	VSF	14
25/03/2014	Brussel	Symposium 2014 Steunpunt Beleidsrelevant onderzoek Sport	3	0	3	3	3	Steunpunt CJS	12
28/03/2014	Brussel	VSF - Beleidsmatig schrijven	6	6	6	6	6	VSF	0
4/04/2014	Brussel	VSF - Personeelsmanagement voor sportfederaties	3	3	0	0	0	VSF	0

10/04/2014	Leuven	Topclinic Triathlon Chris Jones	12	0	12	12	0	VTDL	0
17/04/2014	Brussel	BLITS Management Congres 2014	3	0	3	3	0	VUB	0
24/04/2014	Brussel	Sociare 2014 - Actuplus April	2	3	0	0	0	Sociare	2
24/04/2014	Gent	VSF - Financieel Management voor sportfederaties	6	6	0	0	0	VSF	14
27/04/2014	Berchem	Sport en sportrecht 2014: actuele topics en perspectieven	12	12	0	0	0		0
29/04/2014	Berchem	Studiedag Gezond en Ethisch Sporten	5	0	5	5	5		57
29/04/2014	Berchem	VSF - Scoren met sociale media	6	6	6	6	6	VSF	19
5/05/2014	Brussel	Sociare 2014 - WS Wegwijs in BTW	6	6	0	0	0	Sociare	1
6/05/2014	Willebroek	VSF - Vrijwilligersmanagement voor sportfederaties	6	6	6	6	6	VSF	10
8/05/2014	Brussel	Sociare 2014 - Basiscursus PC 329 (kort)	12	12	0	0	0	Sociare	1
12/05/2014	Brussel	Sociare 2014 - WS Wegwijs in BTW	6	6	0	0	0	Sociare	1
16/05/2014	Brussel	Sociare - WS werkgelegenheidsmaatregelen	6	6	0	0	0	Sociare	0
20/05/2014	Brussel	Sociare 2014 - WS Werknemer arbeidsongeschikt	3	3	0	0	0	Sociare	0
22/05/2014	Brussel	VSF - Crisiscommunicatie	6	6	6	6	6	VSF	12
23/05/2014	Brussel	Sociare 2014 - Actuplus Mei	2	2	0	0	0	Sociare	2
23/05/2014	Gent	Trefmoment Diversiteit in sport, participatie van meisjes en vrouwen	2	2	2	2	2	VSF	14
3/06/2014	Gent	Studienamiddag: Financiële rapportering/Financieel management	3	3	0	0	0	UG	0
3/06/2014	Brussel	Sociare - Praktijkdag Positieve werksfeer	3	3	0	0	0	Sociare	11
5/06/2014	Brussel	Sociare 2014 - Snelcursus 329	12	12	0	0	0	Sociare	0
12/06/2014	Willebroek	VSF - Sportstructuren	3	3	0	3	3	VSF	6
14/06/2014	Gent	VVSP-Preparing your team for great performance	2	0	2	0	0		0
18/06/2014	Brussel	Sociare - WS Kostenvergoedingen	3	3	0	0	0	Sociare	4
19/06/2014	Brussel	Sociare - WS Kostenvergoedingen	3	3	0	0	0	Sociare	8
19/06/2014	Tongerlo	VSF - Leren van conflicten	6	6	6	6	6	VSF	8
20/06/2014	Brussel	Sociare 2014 - Actuplus Juni 2014	2	2	0	0	0	Sociare	2
13/09/2014	Leuven	Topclinic Badminton Peter Gade	2,5	0	2,5	2,5	0	Badminton Vlaanderen vzw	1
17/09/2014	Brussel	Sociare 2014 - Snelcursus 329	12	12	0	0	0	Sociare	1
18/09/2014	Brasschaat	Lezing Cyriel Kortleven	1	1	1	1	1	VSF	73

19/09/2014	Brussel	Sociare 2014 - Actuaplus Sept	2	2	0	0	0	Sociare	2
23/09/2014	Vilvoorde	Ontmoeting Steven Martens	2,5	2,5	2,5	2	2,5	Bloso	22
25/09/2014	Berchem	VSF - Leiding geven in VZW-context	6	6	6	6	6	VSF	10
27/09/2014	Gent	Topclinic Zwemmen Albert Tubella	6,5	0	6,5	6,5	0	VZF	0
30/09/2014	Brussel	Sociare - Sociale inspectie op bezoek	3	3	0	0	0	Sociare	4
1/10/2014	Brussel	Sociare 2014 - WS Beëindigen arbeidsovereenkomst	3	3	0	0	0	Sociare	2
2/10/2014	Tongerlo	VSF - Personeelsmanagement voor sportfederaties	3	3	0	0	0	VSF	5
4/10/2014	Gent	Symposium Panathlon 2014	3	3	3	3	3		8
7/10/2014	Brussel	VSF - Financieel Management voor sportfederaties	6	6	0	0	0	VSF	6
9/10/2014	Antwerpen	Conferentie Risicovechtsporten: het beleid	5	0	5	5	5	VSF	6
10/10/2014	Brussel	Sociare - Sociale inspectie op bezoek	3	3	0	0	0	Sociare	1
10/10/2014	Willebroek	Topclinic Roeien Action Type	3	0	3	3	0	VRL	0
11/10/2014	Gent	6e Sportcongres 2014	5	0	5	5	5	VSF	0
14/10/2014	Antwerpen	VSF - Sportstructuren	3	3	0	3	3	VSF	12
15/10/2014	Brussel	Sociare 2014 - Infosessie Actua	3	3	0	0	0	Sociare	3
16/10/2014	Brussel	Sociare 2014 - Infosessie Actua	3	3	0	0	0	Sociare	1
16/10/2014	Gent	VSF - Beleidsmatig schrijven	6	6	6	6	6	VSF	10
21/10/2014	Mechelen	Congres Sportclub van de toekomst	3	3	0	3	3	VSF	60
21/10/2014	Brussel	Vormingstweedaagse Sport en Armoede	3	3	0	0	0	Sociare	2
23/10/2014	Asse	VSF - Notuleren	6	6	6	6	6	VSF	0
24/10/2014	Brussel	Sociare 2014 - Actuaplus okt	2	2	0	0	0	Sociare	1
25/10/2014	Gent	Topclinic Gymnastiek Kaderweekend 2014	12	0	12	12	0	GymFed	0
6/11/2014	Willebroek	VSF - Sportmedia anno 2014	3	3	3	3	3	VSF	15
6/11/2014	Hofstade	2014 - Expert Class Professioneel Sportmanagement	96	96	96	96	96	VUB	0
7/11/2014	Brussel	Sociare 2014 - Hoe kosten medewerkersbeleid verlagen of vermijden	3	3	0	0	0	Sociare	1
13/11/2014	Brussel	Lezing Ethische dilemma in sport en coachen	1,5	1,5	1,5	1,5	1,5	VUB	0
18/11/2014	Brussel	Sociare 2014 - Statuut (schijn)zelfstandige	3	0	0	0	0	Sociare	1
18/11/2014	Gent	VSF - Crisiscommunicatie	6	6	6	6	6,	VSF	8
19/11/2014	Gent	Bewegingsanalyse Dag 1	7	0	7	7	0	Bloso	12
20/11/2014	Brussel	Sportontbijt - Sport en de (para)fiscale spelregels	1,5	1,5	1,5	1,5	1,5		0

21/11/2014	Brussel	Sociare 2014 - Actiaplus Nov	2	2	0	0	0	Sociare	1
22/11/2014	Gent	BES Via Wilskracht naar Veerkracht	3	0	3	3	0	Bloso	50
24/11/2014	Brussel	VSF - Sportief de tijd houden	6	6	6	6	6	VSF	18
26/11/2014	Brussel	Workshop Preventie en welzijn op het werk	5	5	0	0	0	Sociare	5
27/11/2014	Gent	VSF - Vrijwilligersmanagement voor sportfederaties	6	6	6	6	6	VSF	0
4/12/2014	Brussel	Sociare 2014 - WS Knelpuntboekingen bij vzw's en stichtingen	6	6	0	0	0	Sociare	0
4/12/2014	Berchem	VSF - Leren van conflicten	6	6	6	6	6	VSF	14
5/12/2014	Brussel	Workshop Commerciële activiteiten als VZW, Stichting en Coöperatie	6	6	0	0	0	Sociare	0
5/12/2014	Gent	Bewegingsanalyse Dag 2	7	0	7	7	0	Bloso	6
8/12/2014	Gent	Basismodule voor nieuwe coördinatoren 2014-2015 deel 1	16	16	16	16	16	VSF	21
10/12/2014	Brussel	Workshop Preventie en welzijn op het werk	5	5	0	0	0	Sociare	2
11/12/2014	Brussel	Sociare 2014 - WS Knelpuntboekingen bij vzw's en stichtingen	6	6	0	0	0	Sociare	0
12/12/2014	Brussel	Sociare 2014 - Actiaplus Dec	2	2	0	0	0	Sociare	1
13/12/2014	Gent	2014 Dag van de Trainer	3	0	3	3	3	Bloso	1.563
16/12/2014	Brussel	Workshop Preventie en welzijn op het werk	5	5	0	0	0	Sociare	1
16/12/2014	Brussel	Symposium Steunpunt Beleidsrelevant Onderzoek Sport	3	3	3	3	3	Steunpunt CJS	8
17/12/2014	Brussel	VSF - Scoren met sociale media	6	6	6	6	6	VSF	17
18/12/2014	Brussel	Workshop Preventie en welzijn op het werk	5	5	0	0	0	Sociare	0
20/12/2014	Leuven	Topclinic Atletiek Ronald Vetter	3	0	3	3	0	VAL	0
21/12/2014	Zelee	Topclinic Judo Yoshihiko luca	3,5	0	3,5	3,5	0	VJF	0
27/12/2014	Maaseik	Topclinic Volleybal Marinus Wouterse	3,5	0	3,5	3,5	0	VVB	0
		Totaal # uren bijscholing per categorie en totaal # geattesteerden	612,5	492,5	335,5	344,5	257		2.234

Bijscholingen voor VTS-medewerkers

In 2014 werd volgende infosessie georganiseerd:

- ◆ Infosessies DSKO/STC: 14/05/2014 – Gent
(Antwerpen 29/04/2014 – afgelast)

Bijscholingen voor Hoger Redders

De uitbatingvoorwaarden voor publieke zwembaden en open zwemgelegenheden maken deel uit van het Besluit van de Vlaamse Regering van 01/06/1995 houdende algemene en sectorale bepalingen inzake milieuhygiëne (BS 31/07/1995) en laatst gewijzigd op 19/06/2009 (BS 28/08/2009) (Vlarem II). In dit besluit wordt naast de opleidingsverplichtingen tevens de bijscholingsplicht van de Hoger Redder en de rol van het Bloso bij de erkenning van de bijscholingen duidelijk omschreven:

VLAREM II: o.a. afdeling 5.32.9.2.2. ‘Overdekte circulatiebaden’; afdeling 5.32.9.3.2. ‘Niet-overdekte circulatiebaden’ en afdeling 5.32.9.8.5. ‘Open zwemgelegenheden’:

‘De redders worden ten minste eenmaal per jaar geoefend in reddings- en reanimatie-technieken. Het getuigschrift van de meest recente bijscholing ligt ter inzage van de toezichthoudende ambtenaar op de plaats van de exploitatie. Bedoelde bijscholing moet erkend zijn door het Bloso.’

De bijscholingen voor de actieve redders, beroepsmatig of occasioneel in functie, worden georganiseerd door de verschillende partners binnen de VTS-denkcel ‘Reddend Zwemmen’ doch hoofdzakelijk door de Vlaamse Reddingsfederatie vzw (RedFed) en het Vlaams Instituut voor Sportbeheer en recreatiebeleid (ISB). Op de denkcelvergadering van 07/02/2014 werd beslist dat alle bijscholingen Hoger Redder tijdig moeten aangevraagd worden. Na afloop worden alle deelnemers opgeladen in de VOTAS-databank. Zo kunnen alle bijgeschoolde redders steeds een duplicaat bekomen van hun bijscholingsattest.

In 2014 werden 184 erkende bijscholingen georganiseerd door de RedFed met 4.126 deelnemers en 33 door het ISB met 950 deelnemers, HS Gent, KHLeuven en KU Leuven organiseerden elk 1 bijscholing (52 deelnemers).

VTS Plus: Sporttakoverschrijdende bijscholingen voor (niet-) gekwalificeerde sportbegeleiders

Begin april 2014 lanceerde de Vlaamse Trainersschool VTS Plus. VTS Plus wil trainers op alle niveaus de mogelijkheid geven om zich blijvend bij te scholen rond sporttakoverschrijdende thema’s en wil tevens een platform bieden waar trainers met elkaar in dialoog kunnen treden. Alle bijscholingen in het VTS Plus bijscholingsaanbod duren minimum 2 uur en maximum 3 uur en er wordt € 25 inschrijvingsgeld per sessie gevraagd. Er wordt per actueel thema steeds gezocht naar een spreker die expert is in zijn/haar vak.

In 2014 hebben 543 trainers één of meerdere van de 32 bijscholingen gevolgd. Oorspronkelijk stonden 43 sessies op de planning, maar zijn er 11 door een gebrek aan inschrijvingen geannuleerd moeten worden. Per sessie werden gemiddeld 17 trainers verwelkomd en daagden gemiddeld 3 personen, zonder afmelden, niet op.

Volgende 16 thema’s kwamen aan bod: blessurepreventie voor knieletsels, de uitdagingen van een coach binnen een team, leiderschap binnen een team, het sociale statuut, houdingstraining, stressmanagement, apps en video-analyse, de action-type benadering, coach-the-coach, plannen en periodiseren, polarized training, sport met

grenzen (ethiek), talentdetectie en -identificatie, uithoudingstraining, sportspecialisatie of gevarieerd bewegen en kijkwijzers.

Overzicht:

Titel	Datum	Plaats	Aanwezig	Afwezig	Geannuleerd
Werken met kijkwijzers in sportlessen en trainingen	26/04/2014	Gent	10	4	0
Werken met kijkwijzers in sportlessen en trainingen	6/05/2014	Boutersem	8	1	0
Werken met kijkwijzers in sportlessen en trainingen	13/05/2014	Hasselt	18	3	3
Blessurepreventie voor knieletsels	15/05/2014	Leuven	24	4	1
I-training: integratie van smartphones, tablets en apps bij video-analyse	19/05/2014	Willebroek	23	3	2
Uithoudingstraining: hoe maak ik de juiste keuzes	21/05/2014	Hasselt	23	0	1
Periodisering in uithoudingsporten: hoe maak ik de juiste keuzes	4/06/2014	Willebroek	34	5	1
Uithoudingstraining: hoe maak ik de juiste keuzes	4/06/2014	Willebroek	19	1	1
Periodisering in uithoudingsporten: hoe maak ik de juiste keuzes	11/06/2014	Gent	27	2	6
Maak als coach het verschil!	14/06/2014	Hasselt	14	2	2
Het belang van leiders voor een optimale teamprestatie	8/09/2014	Leuven	8	2	1
Instant stressmanagement	16/09/2014	Gent	11	2	2
De uitdagingen van de coach binnen een team	18/09/2014	Gent	14	2	2
I-training: integratie van smartphones, tablets en apps bij video-analyse	22/09/2014	Gent	28	5	6
Het sociale statuut trainer	25/09/2014	Gent	15	1	2
Instant stressmanagement	29/09/2014	Antwerpen	10	2	1
Houdingstraining: Werken aan de basis!	4/10/2014	Brugge	15	2	0
Talentdetectie en -identificatie: feiten en fictie	8/10/2014	Gent	19	2	4
Blessurepreventie voor knieletsels	11/10/2014	Lede	12	5	5
Ken jezelf en je sporters	16/10/2014	Gent	13	1	2
Plannen en periodiseren in individuele uithoudingsporten: van basisconcepten naar concrete plannen	21/10/2014	Hasselt	17	3	2
Houdingstraining: Werken aan de basis!	4/11/2014	Willebroek	13	5	1
Sport met grenzen: omgaan met lichamelijke en seksuele integriteit in de sport	6/11/2014	Gent	9	2	0
Maak als coach het verschil!	8/11/2014	Hasselt	15	3	3
Van gevarieerd bewegen tot sportspecialisatie: variatie blijft de sleutel	12/11/2014	Gent	11	5	4
Polarized training als methodiek voor het opbouwen van de aerobe uithouding.	18/11/2014	Gent	15	4	1
Het sociale statuut trainer	20/11/2014	Liedekerke	13	0	3
Maak als coach het verschil	22/11/2014	Willebroek	12	6	4
I-training: integratie van smartphones, tablets en apps bij video-analyse	24/11/2014	Vosselaar	35	3	4
Plannen en periodiseren in individuele uithoudingsporten: van basisconcepten naar concrete plannen	25/11/2014	Gent	22	5	3
De uitdagingen van de coach binnen een team	4/12/2014	Antwerpen	19	3	5
Houdingstraining: Werken aan de basis	6/12/2014	Genk	17	2	2
Totaal			543	90	74

De VTS Plus bijscholingen werden georganiseerd in heel Vlaanderen. De meerderheid werd georganiseerd in Oost-Vlaanderen (40,63%), gevolgd door Antwerpen (21,88%), Limburg (18,75%) Vlaams-Brabant (15,63%) en West-Vlaanderen (3,13%).

De gemiddelde tevredenheidsscore van de VTS Plus bijscholingen bedraagt 7,86/10.

XI. SPORTPROMOTIE / KENNISCENTRUM SPORT

Sportpromotie is een permanente opdracht van alle Vlaamse Sport voor Allen-actoren, het is een basisopdracht van zowel de lokale, provinciale als de Vlaamse overheid, alsook van de Vlaamse sportfederaties, de sportclubs en de schoolsportsector. Het is een geheel van maatregelen en acties op het vlak van sensibilisering, kennismaking met sport en het sportaanbod, informatieverschaffing over sportinitiatieven en ondersteuning met de bedoeling zo veel mogelijk mensen (alle doelgroepen/kansengroepen) aan te moedigen tot regelmatige en blijvende sportbeoefening in zo kwaliteitsvol mogelijke omstandigheden.

Deze permanente opdracht wordt op het terrein o.a. verwezenlijkt door een complementaire samenwerking tussen de verschillende Vlaamse sportactoren bij de organisatie van sportpromotionele acties en evenementen.

1. SENSIBILISERINGSACTIE OP VLAAMS NIVEAU (2014)

1. 'Sportelen, Beweeg zoals je bent'

In 2014 werd de sensibiliseringscampagne 'Sportelen, Beweeg zoals je bent' als dusdanig niet verder gezet. Er werd geen actieve promotie meer gevoerd via media, wel werd een aantal acties op het terrein (Senior Games, Sportelteam en de Gezondheidsrally) herhaald en werden de gemeenten verder ondersteund in het kader van de actie 'Sportelgemeente'.

De Sportelwebsite www.sportelen.be bleef ook in 2014 een promotie-instrument ter bevordering van de senioren sport in Vlaanderen.

In 2014:

- ◆ werd de website bezocht door 29.731 unieke bezoekers.
- ◆ bedroeg het totaal aantal bezoeken 35.691.
- ◆ waren er in totaal 166.693 paginaweergaves.
- ◆ stonden er 775 Sportelorganisatoren geregistreerd op de Sportelwebsite
- ◆ stonden er 889 personen geregistreerd als Sportelvriend. Zij ontvangen op regelmatige basis informatie over de verschillende Bloso-Sportelinitiatieven en kunnen onderling afspreken om samen te gaan Sportelen.

Sportelinitiatieven die plaatsvonden in 2014:

Sportelteam Fysieke fitheid

In 2014 maakten 80 gemeenten gebruik van het Sportelteam en werd de fysieke fitheid van 2.651 vijftigplussers getest.

Om tegemoet te komen aan de vele aanvragen vanuit de gemeenten, werden begin 2013 vijf provinciale Sportelteams gelanceerd. Deze teams voeren dezelfde motorisch tests en lichaamsmetingen uit, maar zijn niet uitgerust met de evenwichtstest. In plaats van de fietsergometer test wordt er gebruik gemaakt van de wandeltest.

In totaal werd het provinciaal team door 57 gemeenten aangevraagd en werden er 1.401 vijftig-plussers getest.

Het aanbod van het Vlaams Sportelteam bleef ongewijzigd. Dit team werd door 23 gemeenten aangevraagd en testte in totaal 1.250 vijftig-plussers.

Sportelpockets

In 2014 werd in samenwerking met OKRA-SPORT, S-Sport, Danssport Vlaanderen en Fedes een 'Sportelpocket Dans' ontwikkeld.

Deze pocket bevat heel wat tips en informatie. Zo worden de effecten van dansen op de gezondheid weergegeven, maar ook de verschillende dansstijlen, voeding, uitrusting, .. komen aan bod. Ten slotte ontwikkelde Danssport Vlaanderen speciaal voor de danspocket een eenvoudige choreografie voor 50-plussers.

De Sportelpocket Dans zal in 2015 verspreid worden naar alle gemeentelijke sportdiensten en gratis ter beschikking gesteld worden aan de deelnemers van het Sportelteam.

'Sportelgemeente 2014'

Met deze actie worden de gemeenten in de kijker geplaatst die, in het kader van de Vlaamse sensibiliseringscampagne 'Sportelen, Beweeg zoals je bent', in 2014 bijzondere inspanningen hebben geleverd rond de promotie van sport voor 50-plussers. 203 van de 308 Vlaamse gemeenten gaven te kennen te willen meedingen naar deze titel. Dat is een participatiegraad van 66% voor heel Vlaanderen. Uiteindelijk werd de titel toegekend aan 179 van de 308 gemeenten (58% van de gemeenten). Koploper was de provincie Limburg met 75%, gevolgd door de provincies West-Vlaanderen met 70%, Oost-Vlaanderen met 60%, Vlaams-Brabant met 51%, en ten slotte de provincie Antwerpen met 41%.

Bovendien werd per provincie 1 gemeente geselecteerd die de titel van 'Super Sportelgemeente 2014' mocht ontvangen. Deze gemeenten waren Mortsel (Antwerpen), Bocholt (Limburg), Lede (Oost-Vlaanderen), Overijse (Vlaams-Brabant) en Oostende (West-Vlaanderen).

Gezondheidsboekje en Gezondheidsrally

In samenwerking met VIGeZ (Vlaams Instituut voor Gezondheidspromotie en Ziektepreventie) werd begin 2013 het Gezondheidsboekje en de daarbij horende Gezondheidsrally gelanceerd. De brochure staat volledig in het teken van gezondheid en gidst de 50-plusser doorheen de 9 groepen van de actieve voedingsdriehoek. Daarnaast kan de senior zijn kennis rond bewegen/sporten en gezonde voeding testen door deel te nemen aan de Gezondheidsrally.

In 2014 werd een herwerkte versie van de Gezondheidsrally ter beschikking gesteld van de gemeenten.

Er namen 955 vijftig-plussers deel aan organisaties in 35 gemeenten.

Zenith Beurs

Van zondag 16/11/2014 tot en met donderdag 20/11/2014 nam Bloso voor de vierde maal deel aan de Zenith Beurs in Brussels Expo. De succesvolle formule bleef ongewijzigd. Aan de Bloso-stand, die was opgebouwd uit een testgedeelte en een initiatiegedeelte, konden de bezoekers hun algemene conditie laten testen en gratis deelnemen aan allerlei initiaties (Salsa, Zumba Gold, Disco Boogie, Pilates en Fitball).

Naast dit sportieve aanbod werden de Sportelpockets gepromoot en konden de bezoekers er ook terecht voor informatie over de verschillende Bloso-Sportelacties en de Sportelwebsite.

In totaal bezochten 569 senioren de Bloso-stand.

2. Week van de Sportclub

Omdat sporten in clubverband de beste garantie biedt voor regelmatig sporten met voldoende intensiteit en onder deskundige (professionele) begeleiding, wenst Bloso de werking van de Vlaamse sportclubs extra te benadrukken. In samenwerking met de Vlaamse Sportfederatie (VSF), ISB en met de medewerking van talrijke gemeentelijke sportdiensten en Vlaamse sportfederaties organiseerde Bloso dan ook van zaterdag 13/9/2014 tot en met zondag 21/9/2014, voor de zesde maal de 'Week van de Sportclub'.

- ◆ De gemeentelijke programma's bestonden voornamelijk uit het gratis openstellen van de trainingen in de sportclubs (88,19%), uit opdeurmomenten aansluitend op de vaste trainingsuren (37,80%) en/of gemeentelijke doe-aan-sportbeurzen (13,39%).
- ◆ Via de website www.weekvandesportclub.be kon zowel de gemeente als de individuele deelnemer terecht voor informatie. Met 17.095 bezoekers (waarvan 13.280 unieke bezoekers) is het websitebezoek ten opzichte van 2013 licht gestegen. Meer dan de helft van de bezoeken werd geregistreerd tijdens de mediacampagne die liep van 6/09 tot 20/09/2014.
- ◆ De Facebookpagina werd dit jaar uitgebreid met de Goed Bezig actie. Dit sociaal medium werd veelvuldig gebruikt ter promotie van zowel de Week van de Sportclub als voor de actie Sport@school en de Goed Bezig-actie. Ten opzichte van vorig jaar zien we een verdubbeling van het aantal 'likes'.
- ◆ 166 van de 187 gemeenten hebben het aanbod van de Week van de Sportclub op de gemeentelijke website geplaatst. Dit is een duidelijke vermindering t.o.v vorig jaar. Idealiter zou het aanbod ook eerder moeten gepubliceerd worden.
- ◆ De partners ISB en VSF hebben de informatie over de Week van de Sportclub via hun kanalen (website/nieuwsbrief) verspreid. VSF deed opnieuw een oproep naar de federaties om een parodie te maken op de TV-spots. Enkel de squashfederatie ging hierop in.
- ◆ Er werd opnieuw een rechtstreekse oproep gedaan naar de sportclubs via massmail (Addemar). Uit analyse blijkt dat op de 16.220 contacten, 5.406 sportclubs de mail hebben geopend (39%, benchmark is 35%). 602 sportclubs hebben bijkomende info (Facebookpagina, website Week van de Sportclub) open geklikt (dit is 11% t.o.v. een benchmark van 25% en dus geen goed resultaat).
- ◆ **Voor de derde maal** op rij werd de oproep 'Toon je sport@school' naar alle leerlingen van het basis- en secundair onderwijs gestuurd om op woensdag 17/09/2014 in de outfit van hun sport(club) naar school te gaan. Deze oproep werd gedaan via de website van de Week van de Sportclub en via een massmailing naar

alle Vlaamse scholen. In totaal werden 5.193 contacten (directies, gangmakers, leerkrachten) aangeschreven. Hiervan hebben 1.952 contacten de mail geopend (40%) en klikten 452 door naar de eigenlijke website (23% t.o.v. benchmark 25%). Daarnaast werden meer dan 3.000 posters verstuurd naar alle directies van de scholen. Hetzelfde promotiemateriaal werd ook bezorgd aan een 700-tal schoolsportgangmakers tijdens de apotheose van SVS in mei 2014.

Ook in de SVS nieuwsbrief van juni en september werd de actie gepromoot.

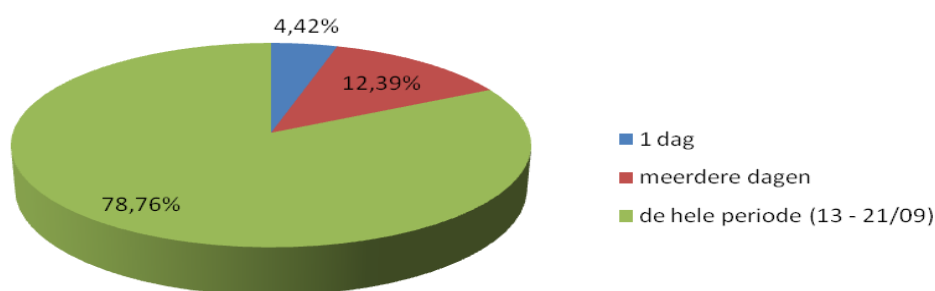
In totaal namen 478 scholen deel aan de actie. Dit is een duidelijke stijging t.o.v. 2013. 25 winnende scholen ontvingen midden oktober van Bloso een sportief prijzenpakket.

- ◆ Per provincie werden door de provinciale Bloso-promotiediensten 3 pagode-tentjes verloot tussen de deelnemende gemeenten die het promotiemateriaal van de Week van de Sportclub hebben gebruikt.
- ◆ Via de openbare omroep werd een mediacampagne gevoerd. De tv-spots werden afwisselend gedurende 2 weken (van 6/9 tot 20/9/2014) uitgezonden op Canvas en op 'Een'. De 2 radiospots werden gedurende 2 weken in totaal 117 keer uitgezonden op Radio 1, Radio2, Studio Brussel en MNM.
- ◆ Op RTR werd de spot gedurende tien dagen in fulltime regime uitgezonden.
- ◆ In De Zondag (16 edities) verscheen op 1 september een volle pagina advertentie.
- ◆ In alle Kinopoliszalen werd de spot twee weken vertoond.

Uit de evaluaties ingestuurd door 129 van de 187 deelnemende gemeenten komen een aantal interessante vaststellingen naar voren:

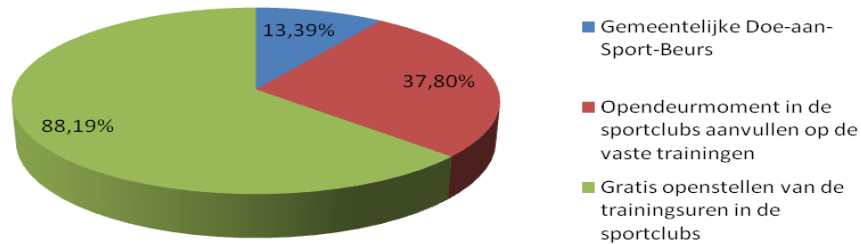
- ◆ Het merendeel van de gemeenten (78,76%) organiseerde gedurende een hele week.

Week van de Sportclub
Periode deelname



- ◆ In de meeste gemeenten (88,19%) stelden de sportclubs gratis hun deuren open tijdens de vaste trainingsuren. Ten opzichte van 2013 zien we een lichte stijging in het aantal gemeenten die een gemeentelijke doe-aan-sportbeurs organiseren (van 8,18% naar 13,39%).

Week van de Sportclub Aanbod gemeenten

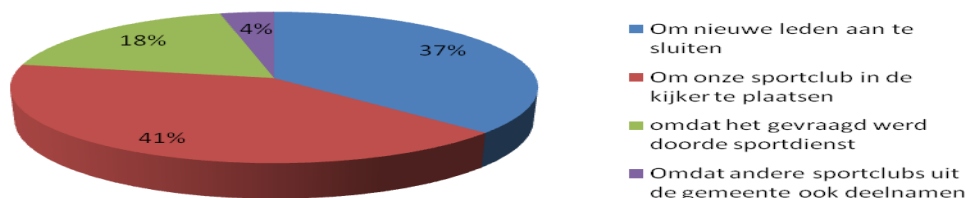


- ◆ De website van de Week van de Sportclub werd door 86,05% van de deelnemende gemeenten geapprecieerd en ook de radiospot op Radio 2, StuBru en MNM werd gemaakt. 63,57% van de gemeenten vond de spot ‘Toon je sport@school’ goed.
- ◆ Voor de lokale promotie werd de spandoek het meest geapprecieerd (86,05%), gevolgd door de poster (83,72%) en de beachflag (78,29%). Ook de downloadbare promotiematerialen (opdrukaffiche en -folder en de webbanner) scoorden goed.
- ◆ Uit de bevraging van de gemeenten blijkt dat sommige gemeenten pleiten voor een verlenging van de periode (midden augustus tot midden september), andere zouden dan weer liever in mei organiseren.
- ◆ Op de vraag hoe we de sportclubs heel het jaar door in de kijker kunnen plaatsen antwoorden heel wat clubs met ‘het verder zetten van de Goed Bezig-actie’, ‘het maandelijks in de kijker plaatsen van clubs (bv. door een zelfgemaakt promofilmpje)’ en ‘meer aandacht besteden aan de vrijwilligers in de sportclubs’.

Uit de evaluaties ingestuurd door 445 van de 1.954 deelnemende sportclubs kunnen volgende conclusies getrokken worden:

- ◆ Gevraagd naar de reden van deelname aan de Week van de Sportclub antwoordden de clubs:

Week van de Sportclub Reden deelname



- ◆ De clubs organiseerden vnl. gratis initiaties tijdens de reguliere clubtrainingen.

- ◆ 80% van de bevroegde sportclubs vonden de ondersteuning vanuit de sportdienst ‘goed’. Het was ook voornamelijk via de gemeentelijke sportdienst dat zij vernomen hebben dat de Week van de Sportclub plaatsvindt.
- ◆ 95% van de bevroegde sportclubs gaf aan volgend jaar opnieuw mee te willen doen.

Te verbeteren in 2015:

- ◆ De sportclubs gaven aan dat er nog meer met de scholen dient te worden samengewerkt.
- ◆ Er wordt door verschillende clubs gevraagd de periode te herzien (verplaatsen naar maart/april of begin september of een maand te organiseren).
- ◆ De sociale media moeten nog beter benut worden (interviews met potentiële deelnemers, spots, ...)
- ◆ Nog meer zichtbaarheid geven aan de actie (bv. door clubposters te voorzien)

3. Goed Bezig

Via de actie ‘Goed bezig’ wil Bloso, samen met zijn partners VSF en ISB, de sportclubs permanent in de kijker plaatsen. Er werd een oproep gedaan om mee te doen aan een fotowedstrijd gebruikmakend van de rondreizende ‘Goed Bezig-fotokaders’. Aan de clubs werd gevraagd om via een fotoreportage aan te tonen waarom ze goed bezig zijn. Er werden 4 thema’s vastgelegd (vrijwilligers, sociaal aspect, fair play en begeleiding) en de beste inzendingen maakten kans op 1 van de 40 waardebonnen (250 euro). Deze actie werd gevoerd via een specifieke website.

Gemeenten die zich uitzonderlijk hebben ingezet voor de promotie van deze actie maken kans op 1 van de 10 Goed Bezig-gemeentekaders.

Evaluatie 2014:

- ◆ In de periode van midden mei tot 17/11/2014 hebben 55.342 unieke personen de website bezocht (81.096 bezoeken)
- ◆ Tijdens de mediacampagne (WvdSc 6/09 - 20/09/2014) hebben 1.564 unieke bezoekers de website bezocht.
- ◆ De meest bezochte pagina’s waren
 - * Homepage
 - * Stemmen
 - * Stemmen / Limburg
- ◆ 519 clubs hebben deelgenomen aan de Goed Bezig fotowedstrijd, goed voor 1.111 inzendingen (max. 4 foto’s per club).
- ◆ 17.273 unieke bezoekers hebben gestemd op de inzendingen.
- ◆ Het webbezoek tijdens de stemronde en de bekendmaking van de uitslag (24/10 – 17/11/2014) bedroeg 51.408 unieke bezoekers.
- ◆ De meeste bezoekers kwamen op de website terecht via de sociale media
 - * Facebook = 99,55% of 54.297 bezoeken
 - * Twitter = 0,18% of 98 bezoeken
 - * Website van WvdSc (766 bezoeken)
 - * Bloso (258 bezoeken)

- ◆ 21.251 bezoeken (geen unieke bezoekers) kwamen rechtstreeks op de website terecht.
- ◆ De gemiddelde duur van de bezoeken bedroeg 2:13min
- ◆ In totaal werden 450 Goed Bezig awards aangevraagd door de sportclubs.

2. INFORMATIESESSIE VOOR SPORTDIENSTEN EN VLAAMSE SPORTFEDERATIES

Ook in 2014 werden door de provinciale promotiediensten, al dan niet in samenwerking met de provinciale sportdienst, SVS en de provinciale afdelingen van ISB, verschillende informatiesessies voor de sportgekwalficeerde ambtenaren en sportpromotoren uit de provincie georganiseerd.

Deze informatiesessies vonden plaats op:

- ◆ 11/2/2014 voor de provincie Antwerpen in het Bloso-centrum Herentals. In totaal waren er 71 personen aanwezig waarvan 58 sportfunctionarissen en sportpromotoren.
- ◆ 11/03/2014 voor de provincie Limburg in het Bloso-centrum 'De Schaverdijn'. In het totaal waren er 48 sportfunctionarissen en sportpromotoren uit 32 gemeenten aanwezig.
- ◆ 24/01/2014 voor de provincie Oost-Vlaanderen in het Bloso Sportverblijf Gent. In totaal waren er 40 personen aanwezig uit 36 Oost-Vlaamse gemeenten.
- ◆ Op 04/06/2014 werd in Oost-Vlaanderen een bijkomende informatiesessie georganiseerd in het kader van het decreet lokaal sportbeleid - meerjarenplanning voor sportgekwalficeerde ambtenaren. In totaal waren er 66 personen aanwezig uit 56 Oost-Vlaamse gemeenten, 4 personen kwamen uit een andere provincie en 4 Oost-Vlaamse sportverantwoordelijken volgden de sessie in een andere provincie.
- ◆ 27/02/2014 voor de provincie West-Vlaanderen, in het OC De Kleine Beer te Beernem. In het totaal waren er 53 personen aanwezig waaronder 43 sportfunctionarissen en sportpromotoren uit 39 gemeenten. Een 2^{de} infosessie vond plaats op 21/10/2014 in het Provinciaal Sport- en Natuurcentrum De Gavers te Harelbeke, hierop waren 70 personen aanwezig waaronder 56 sportfunctionarissen en sportpromotoren uit 43 gemeenten.
- ◆ 28/3/2014 voor de provincie Vlaams-Brabant en Brussel in Leuven. In totaal waren er 48 personen aanwezig, waaronder sportfunctionarissen en sportpromotoren van 25 gemeenten.
- ◆ Een tweede infosessie werd, eveneens in Leuven, op 28/5/2014 georganiseerd door de afdeling Subsidiëring en de Bloso-promotiedienst Vlaams-Brabant en Brussel in het kader van het decreet lokaal sportbeleid en de meerjarenplanning. Er waren 57 sportgekwalficeerde ambtenaren uit 49 gemeenten aanwezig.

Op deze infosessies stonden ondermeer volgende items op het programma:

- ◆ Uitrol Follo-project, Sportelgemeente 2014, Sport van het jaar 2014, lesgeversondersteuning.
- ◆ VTS: stand van zaken Sportdatabank Vlaanderen & beleidsopties VTS
- ◆ Vlabus: Nieuwe structuur Vlabus + huidige dienstverlening
- ◆ Toelichting decreet lokaal sportbeleid versus Meerjarenplanning-BBC
- ◆ Ondersteuning van bovenlokale sportinfrastructuur
- ◆ Het Vlaamse regeerakkoord: klemtonen voor de sportsector en afschaffing van de provinciale bevoegdheden voor sport

- ◆ Kennis- en innovatiecentrum van Bloso
- ◆ Specifieke provinciale projecten en ondersteuningstools.

3. PROVINCIALE EN REGIONALE PROJECTEN

De vijf provinciale Bloso-promotiediensten hebben ook een belangrijke taak inzake sportpromotie op het terrein.

Zij organiseren of werken mee aan o.a. de provinciale jeugd- en gezinssportdagen, in partnership met de provinciale sportdiensten, en ze zijn ook partners in de organisatie van de doe-aan-sportbeurzen en de provinciale Sporteldagen.

1. Seniorensportdagen

De provinciale seniorensportdagen werden in 2014 niet meer georganiseerd.

In Oost-Vlaanderen werd een regionale Sporteldag georganiseerd door de ILV Burensportdienst Schelde-Durme.

De “Minisenior Sportief” ging door op donderdag 22/05/2014 in het Sportcentrum Veldmeers te Laarne. Er was een aanbod van 26 sportactiviteiten.

Bloso ondersteunde deze organisatie d.m.v. aanmaak en betalen van het drukwerk, ter beschikking stellen van lesgevers en gratis Sportelteam. Er waren 391 deelnemers.

2. Doe-aan-sportbeurzen

De doe-aan-sportbeurzen zijn een gezamenlijk initiatief van de Stichting Vlaamse Schoolsport, de provinciale sportdiensten, de betrokken gemeentelijke sportdiensten, en het Bloso.

Doelgroep

Jeugd van de derde graad lager onderwijs en de eerste graad secundair onderwijs (10-14 jaar).

Doelstelling

Tijdens de DAS-beurs krijgen de kinderen de kans om te proeven van een hele waaier van sportactiviteiten. Hen op een speelse manier laten kennismaken met het aanbod van de sportfederaties, moet de kloof tussen de school en de sportvereniging verkleinen en hen aanzetten tot permanente sportbeoefening en tot een levenswijze waarbij sport en beweging integraal deel uitmaken van hun dagelijkse leven. Naargelang aanleg, interesse en bewegingsvaardigheid kunnen de deelnemers zich een beeld vormen van welke sporttak hij/zij eventueel verder in clubverband wensen te beoefenen.

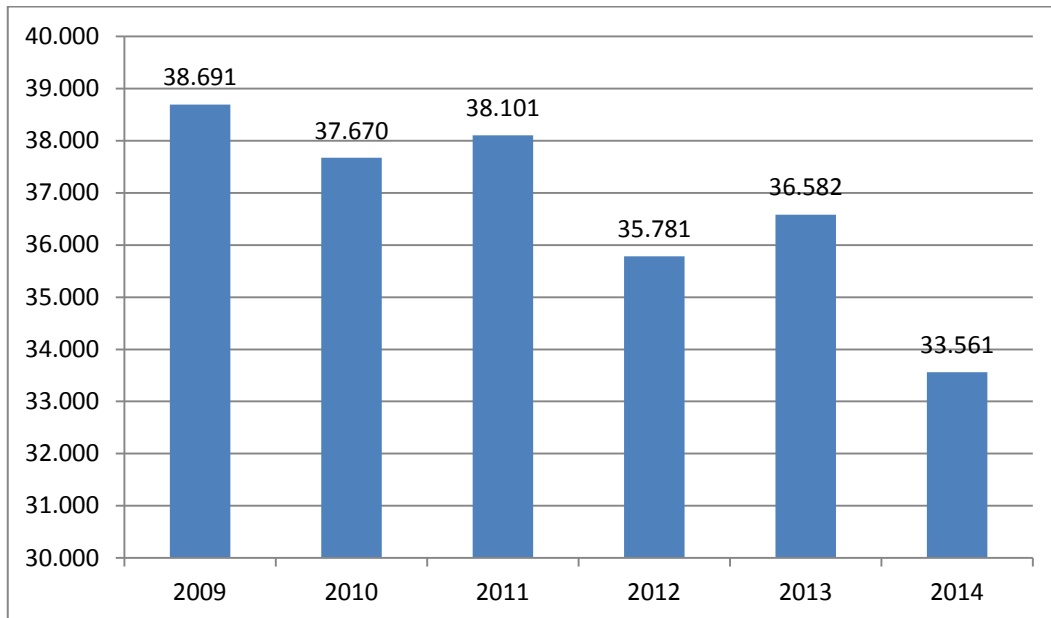
De DAS-beurs geeft elke sportfederatie de kans om te werken aan naambekendheid en de eigen sporttak zo aantrekkelijk mogelijk voor te stellen.

Deelnamecijfers

Provincie	2009	2010	2011	2012	2013	2014
Antwerpen	6.071	5.285	5.473	5.255	5.209	5747
Limburg	8.686	8.528	7.926	7.986	7.765	8442

Oost-Vlaanderen	7.541	6.796	7.217	6.358	7.279	7548
Vlaams-Brabant en Brussel	6.516	7.850	7.804	7.438	7.295	3690
West-Vlaanderen	10.121	9.211	9.681	8.744	9.034	8134
Totaal	38.935	37.670	38.101	35.781	36.582	33.561

Evolutie aantal deelnemers



3. Provinciale jeugd- en gezinssportevenementen

Deze sportpromotionele initiatieven zijn in hoofdzaak een samenwerkingsverband tussen Bloso en de provinciale sportdiensten. Tijdens provinciale werkgroepvergaderingen is er overleg en coördinatie, met het oog op een goede samenwerking tussen de partners en het maken van concrete afspraken. De gemeente/stad waar het evenement plaatsvindt, maakt eveneens deel uit van de werkgroep.

Doelgroep

Alle jongeren, volwassenen en gezinnen uit de provincie. De klemtoon ligt evenwel nog steeds op jongeren tussen 12 en 18 jaar en vooral op diegenen die niet sporten of niet bij een sportclub aangesloten zijn.

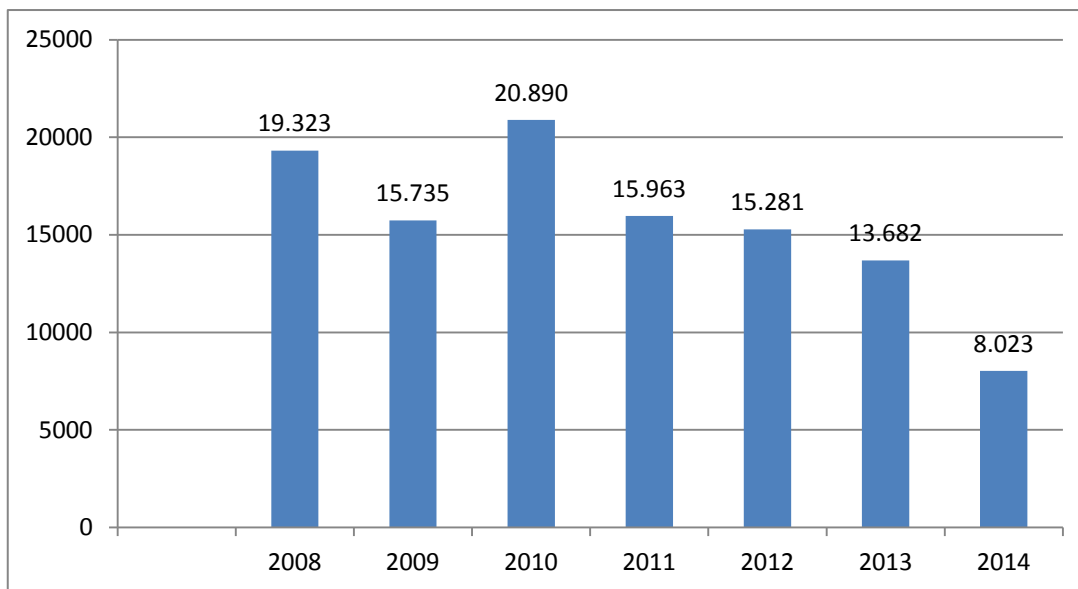
Doelstelling

De provinciale jeugd- en gezinssportevenementen vormen een essentieel onderdeel van het sensibiliseringsproces voor de niet-sportactieve jongeren. Het is enerzijds de bedoeling om zo veel mogelijk niet-sportende jongeren te laten kennismaken met een zeer gevarieerd sportaanbod en anderzijds impulsen te geven om permanente sportbeoefening te stimuleren, bij voorkeur in sportclubverband.

Deelnamecijfers

De ervaring van de voorbije jaren heeft aangetoond dat het aantal deelnemende jongeren aan deze provinciale jeugdsportevenementen schommelt tussen 1.000 en 4.400 deelnemers per evenement.

Evolutie aantal deelnemers



Chronologisch overzicht

- ◆ Stadskriebels, Brussel – 4/5/2014 – 2.223 deelnemers

Het Brussels Sportfeest is een organisatie van de sportdienst van de Vlaamse Gemeenschapscommissie en de Bloso-promotiedienst Vlaams-Brabant en Brussel. Met Stadskriebels trekt sport steevast de straat op in Brussel. Naast de traditionele sporten zoals basketbal, klimmen, breakdance,... kon men ook kennismaken met minder bekende sport- en beweegactiviteiten zoals kaërobics, bokwa, slackline, Russische dans, kubb,... Naast dit sportaanbod werd er een uitgebreid randprogramma voorzien met veel dans, muziek, straatkunst en allerlei animatie.

In de voorbereiding van het evenement werd gekeken naar samenwerkingsverbanden met lokale partners op het parcours. Zo was er dit jaar een samenwerking met het Bronks Jeugdtheater met een voorstelling van RobinHood en werd het plein omgetoverd tot een Robinhood-plein met onder andere een boogschiet- en katapultstand.

Nieuw dit jaar waren ook de verschillende gezellige pop-up picknickplaatsen, ingericht door Brusselse verenigingen, waar je een lekkere snack kon kopen of je eigen lunch kon verorberen.

Er waren 2.223 actieve deelnemers. Men kon op de verschillende pleinen spreken van een gezellige drukte met ook veel niet-betalende mensen, die langs het parcours wandelden voor de sfeer. Hierdoor kan men zeker spreken van een 3500-tal actieve en passieve deelnemers.

FM Brussel, tv Brussel en Brussel Deze Week gaven de nodige media-aandacht aan Stadskriebels. Eveneens verschenen er advertenties in alle infoblaadjes van de Brusselse

Gemeenschapscentra en de gemeentelijke sportdiensten van Vlaams-Brabant en werd er op grote schaal promotie gevoerd in Brussel, maar ook in Vlaams-Brabant. Meer en meer personen vonden ook de weg naar Stadskriebels via Facebook.

Het gegeven om in het centrum van een stad een sportevenement te organiseren, werd door de deelnemers nog steeds zeer positief onthaald. Het deelnamebedrag werd bewust ook zeer laag gehouden om iedereen de kans te geven deel te nemen (vooraf 1,5 euro en ter plaatse 3 euro).

◆ Jeugdsportival, Bloso-centrum Hofstade – 5/10/2014 – 4.451 deelnemers

Al voor de 23^{ste} keer werd het bekendste jeugdsportevenement van Vlaams-Brabant georganiseerd op de eerste zondag van oktober. Dit jaar wel voor het eerst zonder de samenwerking van de provincie Vlaams-Brabant.

De attractieve formule bleef ongewijzigd: van 10u tot 16u kon iedereen tussen 10 en 18 jaar proeven van 40 gevarieerde sportieve activiteiten. Hockey, rugby en zelfverdediging waren de nieuwe sporten die uitermate gesmaakt werden. De uitschieter dit jaar was het permanente hoogtouwencours van het Bloso-domein.

‘DJ Sven Ornelis’ sloot het Jeugdsportival af met een spetterend optreden.

Uit de enquête bij de deelnemers bleek dat de gemiddelde leeftijd 14,5 jaar was. 54% van de deelnemers komt zowel voor het sporten als voor het optreden naar het Jeugdsportival, wat bevestigt dat de formule sporten en muziek moet behouden worden. 95% laat weten dat ze volgende jaar graag willen terugkeren.

◆ Vroemdag, Heusden-Zolder – Circuit Zolder – 21/10/2014 – 1.349 deelnemers uit 37 Limburgse scholen

De Vroemdag is een unieke samenwerking tussen verschillende partners: Bloso, de provinciale Sportdienst Limburg, SVS, Rotary Midden-Limburg, Touring Racing team, Fifty One, Hasselthum, Groep NB projects, Circuit Zolder, Publides en KHLim, waarbij 1.200 jongeren uit het BLO type 1,2,4 en het BUSO OV 1 en 2 een hele dag kunnen sporten op en rond het Circuit van Zolder. De deelnemers konden proeven van een 30-tal aan de doelgroep aangepaste sporten. Voor de leerlingen met een mobiele beperking werden er huifkartochten voorzien. Naast het sportaanbod konden de deelnemers met een ervaren piloot een rit meerijden op het racecircuit in één van de 150 raceauto's. Het aantal deelnemers werd ook dit jaar beperkt tot leerlingen afkomstig uit Limburgse scholen.

4. Sportmarkt

Sportmarkt is een nieuw initiatief van Bloso. In vijf verschillende steden (1 in elke provincie), werd een sporthappening georganiseerd waarbij het stadscentrum verkeersvrij wordt gemaakt en omgetoverd tot een sportmarkt. In 2014 werden er sportmarkten georganiseerd in Genk, Aalst, Roeselare, Diest en Mechelen.

Voor de organisatie van de sportmarkt werkt Bloso nauw samen met de lokale sportdienst en de lokale sportclubs en specifieke verenigingen die actief zijn rond kansarmoede.

Doelgroep

Iedereen, jong en oud, kan er kennismaken met tal van bekende en minder bekende sporten. Er wordt speciale aandacht besteed aan de toegankelijkheid voor personen met een handicap en kansarmen.

Doelstelling

Sportmarkt is meer dan een sporthappening. Voor, tijdens en na de sportmarkt stimuleert Bloso tal van initiatieven die de drempels naar sport verlagen voor diverse doelgroepen. Initiatielessen in kansarme buurten, stimuleren van een samenwerking met de Uitpas, vorming voor sportclubs om te werken aan een laagdrempelig sportaanbod, ruilbeurs voor sportkledij, ... zijn maar enkele voorbeelden.

Bloso en de lokale sportdienst werken hiervoor samen met tal van lokale sociale organisaties. In 2014 namen in totaal 4.125 jongeren deel aan de 5 organisaties.

◆ Sportmarkt Aalst - 29 juni 2014 – 750 deelnemers

Sportmarkt Aalst is een organisatie van de provinciale Bloso-promotiedienst Oost-Vlaanderen en de Sportdienst Aalst in samenwerking met de Aalsterse sportclubs en verenigingen.

Van 13u tot 18u gaven 23 sportclubs gratis sportinitiaties en/of demonstraties in de Aalsterse binnenstad (Grote Markt, Hopmarkt, Vredeplein en Werfplein).

Er waren een 750 actieve deelnemers en daarnaast heel wat bezoekers. De meerderheid van de deelnemers (72%) kwam uit Aalst. Overige deelnemers kwamen o.a. uit Lede, Erpe-Mere, Mechelen, Affligem, St-Niklaas, Wetteren, Haaltert, Asse en Oosterzele.

Er werd promotie gevoerd via een radiospot op Citymusic Aalst, affiches, flyers en aankondigingen op de Bloso-website, De Zondag, de website “Wat te doen?”, infokrant Denderend Aalst en Facebook. De dag zelf werden 2.000 folders met alle nodige informatie verspreid onder de bezoekers van Sportmarkt Aalst.

Inspanningen werden geleverd om het evenement toegankelijk te maken voor gehandicapten. Om meer mensen uit kansengroepen te bereiken was er regelmatig overleg met een aantal partners, nl. Vierde Wereldgroep, DEMOS vzw, Uit de Marge, vzw Parol, OCMW Aalst, jeugddienst Aalst. Ook de beleidsondersteuner Diversiteit en Gelijke Kansen, van het Bloso Kennis- en Informatiecentrum werd betrokken bij deze overlegmomenten. Door personeel wissels en (ziekte)verlof was er weinig tot geen medewerking van deze partners aan deze eerste editie.

Eerdere beloftes van aanwezigheid op sportmarkt met infostand “ Uitpas” + scanner uitpas (door OCMW) en de Buurtsportmobiel (door de jeugddienst) konden niet ingelost worden. Voor de editie 2015 worden de inspanningen verder gezet om tot een hechtere samenwerking te komen tussen de verschillende instanties.

◆ Sportmarkt, Roeselare – 13/09/2014 – naar schatting 1.000 deelnemers

Op 13/09/2014 vond de 1^{ste} editie van Sportmarkt plaats in Roeselare. De stad was het decor voor een aanbod van avontuurlijke, aantrekkelijke, bekende en minder bekende sporten. De Sportmarkt palmde de diverse pleintjes en markten in.

Het totale sportaanbod telde 46 sporten op vijf verschillende locaties in de stad en was gericht naar alle leeftijden, ook 50-plussers en personen met een handicap. Er was specifieke aandacht voor kansarmen.

Alle sportstanden werden steeds bemand door gekwalificeerde lesgevers.

Er werd een aantal afzonderlijke werkvergaderingen gehouden met de sociale partners (Babeloe, Buurtsport, JaKedoe, Kameleon, Voc Opstap, t'Hope en het Sociaal Huis alsook OCMW Roeselare, jeugddienst Roeselare) om te bekijken hoe bepaalde kansengroepen beter konden bereikt en/of betrokken worden. Er werden hiertoe wijkgebonden "voortrajecten" georganiseerd. Op aangeven van het sociaal huis, de welzijnsschakels werden er lessenreeksen ingericht met de bedoeling kansarme jongeren in contact te brengen met sport en ze eveneens te motiveren om aan Sportmarkt deel te nemen.

Affiches, de stadskrant en flyers bleken de meest opgemerkte en dus waarschijnlijk de efficiëntste promotiemiddelen. Ander promotiemateriaal bestond uit beachflags, de website van Roeselare en Bloso, informatie kubussen Roeselare en 8m² affiches Decaux op de invalswegen,

De eenvoudige website www.bloso.be/sportmarkt werd goed bevonden, maar kan veel creatiever en moet effectief regelmatig worden bijgewerkt.

◆ **Sportmarkt, Genk – 23/08/2014 – 717 deelnemers**

Dit stadsevenement richtte zich op een brede doelgroep: kinderen, jongeren, volwassenen en senioren.

Op deze dag werd het Stadsplein verkeersvrij gemaakt en omgetoverd tot een echt sportdorp. De deelnemers konden niet alleen gratis kennismaken met verscheidene sporten, maar ook informatie inwinnen over de sport of sportclub in kwestie. Door de inzet van de plaatselijke sportclubs konden alle sportliefhebbers zich informeren over talloze sportactiviteiten in eigen buurt.

◆ **Sportmarkt Mechelen – Mechelen – 21/09/2014– 658 deelnemers**

Sportmarkt Mechelen, een samenwerking tussen Bloso, de stad Mechelen, UIT zonder uitlaat en de Mechelse Sportclubs, is een sportief evenement op 4 locaties in de binnenstad van Mechelen.

De 4 locaties werden omgetoverd tot sportpleinen met tal van initiaties. Men kon er ook informatie inwinnen over de werking van de verschillende sportclubs en spectaculaire sportdemonstraties bijwonen.

Samen met Sportmarkt Mechelen vond ook Uit zonder uitlaat (autoloze zondag) plaats in de binnenstad. Hierdoor was de binnenstad autovrij tussen 13u en 18u en konden de twee evenementen een meerwaarde voor elkaar betekenen.

Binnen dit evenement werd er extra aandacht besteed aan de toeleiding van kansarmen. Samen met enkele diensten van de stad Mechelen (o.a. Sociaal Huis, De Keeting vzw) werd meermaals overleg gepleegd teneinde deze mensen te laten kennismaken met verschillende sporten (op het evenement) en door ze te laten deelnemen aan initiaties van een aantal sporttakken in Mechelen (via een sportief voortraject).

Zo werd er een initiatiereeks omnisport en een lessenreeks zwemmen georganiseerd.

◆ **Sportmarkt Diest – 30/08/2014 – 1.000 deelnemers**

Sportmarkt is een organisatie van Bloso en de stad Diest, in samenwerking met de Diestse sportclubs en enkele Vlaamse sportfederaties.

Tijdens dit evenement stelden de Diestse sportclubs zich voor aan het grote publiek. Het centrum van Diest werd omgetoverd tot een sportmarkt waar iedereen kon kennismaken met een 30-tal sporttakken. Er werden verschillende initiaties en demonstraties gegeven in de verschillende sporten en er was ook ruimte voor informatiestanden.

Deelnemers werden via een deelnamekaart gestimuleerd om aan zoveel mogelijk sporten deel te nemen. Uit de enquête bleek dat de meeste deelnemers tussen 4 en 12 jaar oud waren. 34% van de deelnemers kwam van buiten Diest. 67 % was lid van een sportclub.

Om zoveel mogelijk kansengroepen, en meer specifiek mensen die in armoede leven, te bereiken, werd er ingespeeld op het bestaand overleg van de 'werkgroep armoede'. Tijdens 6 vergaderingen werd Sportmarkt, inclusief voor- en natraject, besproken. Er werd nagedacht hoe de verschillende drempels konden verlaagd worden en hoe deze doelgroep naar het evenement kon geleid worden en kon aangezet worden tot langdurig bewegen en sporten.

Tijdens Sportmarkt werd aan de deelnemers uit kansengroepen een lunchpakket aangeboden. Er werden een 50-tal lunchpakketten afgehaald. Een aantal vrijwilligers en medewerkers van het OCMW zorgde voor de begeleiding naar het evenement.

Als natraject werd er een bevraging kinderarmoede opgestart via dialooggroepen, werd de overgang van de cultuurcheque naar UITpas besproken en werd er verder nagedacht over initiatieven in samenwerking met sportclubs. Een aantal initiatierreeksen, zoals leren fietsen en een initiatie zelfverdediging werden in het najaar opgestart.

4. ONDERSTEUNINGSMIDDELEN

De Bloso-promotiediensten hebben naast hun sportpromotionele opdracht ook een permanente opdracht van dienstverlening aan de provinciale en gemeentelijke sportdiensten, gemeentelijke sportraden en gangmakers.

Deze dienstverlening bestaat o.m. uit de gratis sportverzekering, de lesgeverskredieten, prijzen en trofeeën, het uitlenen van sportmateriaal, adviesverstrekking,...

De aanvragen voor deze ondersteuningsmiddelen komen van de sportfunctionarissen, de sportraden, de sportdiensten en via hen kunnen ook scholen en sportclubs een beroep doen op de provinciale Bloso-promotiediensten.

1. Sportverzekeringen

De sportverzekering wordt enkel afgesloten voor sportpromotionele activiteiten en voor organisaties waar het Bloso zelf of in partnership met andere actoren als initiatiefnemer optreedt. De sportverzekering wordt eveneens afgesloten voor sportpromotionele activiteiten uitgaande van socioculturele verenigingen en jeugdverenigingen die niet aangesloten zijn bij een erkende of niet-erkende sportfederatie. In 2014 werden er op

deze manier 1.017 aanvragen goedgekeurd en werden er 238.087 deelnemers verzekerd.

PROVINCIE	AANTAL GOEDGEKEURDE AANVRAGEN	AANTAL VERZEKERDE DEELNEMERS
Antwerpen	156	43.387
Limburg	140	53.782
Oost-Vlaanderen	333	61.526
Vlaams-Brabant en Brussel	81	19.744
West-Vlaanderen	307	59.648
TOTAAL	1.017	283.087

Hieronder volgt een overzicht van het aantal ongevallen, per geslacht, per status en per soort van ongeval, die zich in 2014 hebben voorgedaan bij deelnemers die door de gratis sportverzekering verzekerd waren.

In het totaal waren er 108 ongevallen.

	PER PROVINCIE					TOTAAL
	ANTW	LIMB (2014)	O-VL.	VL-BR.	W-VL.	
Totaal aantal ongevallen	26	24	21	7	30	108
Totaal aantal ongevallen (vrouwen)	7	12	11	2	10	42
Totaal aantal ongevallen (mannen)	19	12	10	5	20	66
Statuut slachtoffers						
Bedienden	11	6	6	4	3	30
Arbeiders	5	8	5	0	3	21
Anderen (studenten, zelfstandigen, werklozen, gepensioneerden)	10	10	10	3	24	57
Kwetsuren						
Hoofd	3	4	3	0	2	12
Romp	4	4	0	1	3	12
Bovenste ledematen	5	7	10	3	10	35
Onderste ledematen	14	9	8	3	15	49

2. Lesgeverskredieten

Bloso stelde ook in 2014 gratis lesgevershulp ter beschikking voor initiatieven in het kader van Vlaamse en provinciale evenementen, lessenreeksen van tien uur in een welbepaalde sporttak, ondersteuning van het lokaal en regionaal sportbeleid, schoolsport in het kader van kernwerking, bepaalde doelgroepen (gedetineerden, kansarmen, ...).

Aantal uren initiatie: **8.800** Aantal deelnemers: **126.629**

PROVINCIE	AANTAL UREN INITIATIE	AANTAL DEELNEMERS
Antwerpen	1.003	12.918
Limburg	1964,5	38.307
Oost-Vlaanderen	1.618	18.033
Vlaams-Brabant en Brussel	1.623	24.357
West-Vlaanderen	2.592	32.834
TOTAAL	8.800	126.629

Top 10 van de sporttakken waarvoor in 2014 het grootste aantal lesgevers werd toegekend.

SPORTTAK	TOEGEKENDE LESOPDRACHTEN
1. Fitheidstest (Sportelteam)	375
2. Klimmen (klimmuur)	145
3. Mountainbike (start to mountainbike)	133
4. Ijsschaatsen (Sportak in de kijker 2014)	130
5. Gymnastiek	116
6. Badminton	96
7. Avonturensport	79
8. Voetbal	65
9. Dans	56
10. Omnisport	41

3. Fit-o-meter

In het totaal beschikt Vlaanderen (eind 2014) over 89 Fit-o-meters. Om het gebruik van deze Fit-o-meters te promoten en aantrekkelijker te maken voor specifieke doelgroepen (jongeren, senioren, gehandicapten) werden in 2014 gesprekken opgestart met diverse belanghebbenden. In 2015 moeten deze gesprekken leiden tot concrete acties.

PROVINCIE	AANTAL AANGELEGDE FIT-O-METER-SETS
Antwerpen	18
Limburg	18
Oost-Vlaanderen	25
Vlaams-Brabant	12
West-Vlaanderen	16
Totaal	89

4. Prijzen en trofeeën

Voor provinciale, regionale en gemeentelijke sportontmoetingen met een recreatief karakter werden 156 aanvragen voor prijzen en trofeeën goedgekeurd. De prijzen en trofeeën werden gratis ter beschikking gesteld.

PROVINCIE	AANTAL GOEDGEKEURDE AANVRAGEN
Antwerpen	23
Limburg	43
Oost-Vlaanderen	30
Vlaams-Brabant	18
West-Vlaanderen	42
TOTAAL	156

Als appreciatie voor de inzet van tal van sportvrijwilligers werden er gratis medailles ter beschikking gesteld van de gemeenten voor de huldiging van hun sportvrijwilligers met ten minste 21 jaar actieve inzet.

Hiervoor werd in Antwerpen (10 medailles) en in West-Vlaanderen 1 plechtigheid (35 medailles) georganiseerd. In de andere provincies was er geen huldiging.

5. Uitlening van sportmateriaal

Bij het Bloso kan gratis sportmateriaal worden geleend voor belangrijke manifestaties, voor sportweekends en tijdens de vakantieperioden.

Hiervoor komen de erkende Vlaamse sportfederaties en hun aangesloten clubs in aanmerking, alsook socio-culturele verenigingen, jeugdbewegingen, gemeentebesturen, enz... Bovendien kunnen startende clubs gedurende hun eerste bestaansjaar sportmateriaal ontlenen.

Per provincie is er een Bloso-uitleendienst die gevestigd is in de Bloso-centra in Brugge, Gent, Hasselt en Herentals. De centrale uitleendienst bevindt zich sinds 1/1/2013 in het Bloso-centrum in Hofstade-Zemst (Vlaams-Brabant).

In vergelijking met 2013 wordt er in alle uitleendiensten een lichte stijging van het aantal uitleningen vastgesteld (gemiddeld met 2,5%) met uitzondering van Oost-Vlaanderen waar het aantal ontleningen met bijna 9% daalde. Deze vermindering is te wijten aan de gedaalde belangstelling van vooral jeugdgroeperingen (-3,3%) en gemeentebesturen (-4%).

Er wordt hoe dan ook voortdurend ingespeeld op nieuwe sporttendenzen en er wordt een permanente zorg besteed aan kwaliteitsbewaking van het uitgeleende materiaal.

Aantal toegestane uitleningen per uitleencentrum in 2013 en 2014						
Uitleencentrum	Brugge	Gent	Hasselt	Herentals	Machelen /Hofstade -Zemst	Totaal
Aantal toegestane uitleningen in 2013	268	513	319	252	906	2258
Aantal toegestane uitleningen in 2014	276	468	375	286	913	2318
Vershil	+8	-45	+56	+34	+7	+60

Zoals tijdens de voorgaande jaren, doen vooral scholen (26%), sportclubs (21%), gemeentebesturen (16%), jeugdverenigingen (8,5%), en socio-culturele verenigingen (5%) een beroep op de Bloso-uitleendienst.

Naast een algemeen aanbod van sportmateriaal dat vooral afgestemd is op initiatie en sportieve recreatie, is er vooral interesse voor new games, omnisport, gymnastiek, volleybal, voetbal, golf en hockey.

Meer dan de helft (55%) van de ontleningen is beperkt inzake tijdsduur (maximum zeven dagen). Het uitgeleende materiaal wordt hier vooral gebruikt bij manifestaties of evenementen.

30% van de ontleners maakt gedurende een langere periode gebruik van het sportmateriaal. Het hoofdgebruik situeert zich hier vooral op initiatie (startende sportclubs, gemeentebesturen) of sportieve recreatie (jeugdbewegingen en scholen).

De centrale uitleendienst te Hofstade-Zemst zorgde in 2014 gedurende 115 dagen voor het vervoer van sportmateriaal, op vraag van sportfederaties of Bloso-afdelingen (in 2013: 129 dagen).

Uitleendienst	Brugge	Gent	Hasselt	Herentals	Machelen/ Hofstade- Zemst	Totaal 2013	Totaal 2014
Uitleningen	276	468	375	286	913	2258	2318
<u>Geografische spreiding</u>							
Antwerpen	2	4	4	272	218	514	500
Vlaams-Brabant	2	4	7	7	570	564	590
Brussel	-	5	-	1	-	13	6
Limburg	-	1	363	5	50	347	419
Oost-Vlaanderen	13	428	1	1	48	530	491
West-Vlaanderen	259	26	-	-	27	290	312
Henegouwen	-	-	-	-	-	-	-
<u>Aanvragen per sportdiscipline</u>							
Aerobic	-	-	2	-	-	5	2
Atletiek	12	13	-	12	163	134	200
Badminton	16	38	17	23	82	108	176
Baseball	11	9	18	21	40	88	99
Basketbal	6	2	7	11	62	116	88
Circusmateriaal	23	-	41	24	96	103	184
Conditietraining	-	14	-	-	38	48	52
Eurofit	24	25	24	18	-	89	91
Frisbee	16	-	24	17	-	59	57
Golf	31	16	25	30	33	207	135
Gehandicaptensport	-	3	-	-	-	4	3
Gymnastiek	21	38	30	9	226	371	324
Handbal	31	32	37	8	18	108	126
Hockey	19	15	21	23	111	181	189
Judo	-	-	-	-	142	159	142
Korfbal	2	2	1	5	22	43	32
Kracht en lenigheidset	10	8	15	-	-	-	33
Medecinebal	5	-	3	5	-	9	13
Minibasketbal	1	-	5	7	-	15	13
Minivoetbal	9	44	9	3	-	68	65
Omnisport	59	90	68	24	246	458	487
Oriëntatieloop	2	-	3	8	-	12	13
Petanque	-	-	7	8	33	48	48
Rope Skipping	-	-	8	6	-	9	14
Rugby	3	4	1	-	-	9	8
Speleobox	-	-	-	-	-	-	-
Tafeltennis	3	10	6	-	66	84	85
Tennis	22	14	16	25	42	128	119
Voetbal	24	-	25	48	274	328	371
Volleybal	18	30	48	54	177	357	327
Watersport	17	9	11	8	23	81	68
Diversen	13	35	2	10	-	67	60
New games	33	-	185	31	250	483	499
Sportkoffers	-	4	19	21	-	39	40
Nordic Walking	-	-	5	-	-	3	5
Sportpromotie	-	-	-	-	-	-	-
Tchoukbal	-	-	24	9	-	31	33
Rugnr.-eurofit	-	-	-	1	-	1	1
Soccerbal	-	-	-	-	-	-	-
Curling	22	15	16	28	-	11	81
Tijdsblok	-	-	40	-	-	-	-

Profiel van de aanvrager	Brugge	Gent	Hasselt	Herentals	Hofstade	2013	2014
Bloso + federaties	23	29	15	18	82	99 (7,32%)	167 (7,20%)
Scholën	78	205	105	71	140	422 (31,21%)	599 (25,84%)
Sportclubs	47	108	61	58	218	242 (17,89%)	492 (21,22%)
Jeugdbeweging	28	31	30	30	91	153 (11,31%)	200 (8,62%)
Gemeenten + sportdiensten	56	38	14	72	70	233 (17,22%)	178 (7,67%)
Bedrijven	-	-	15	7	155	6 (0,43%)	85 (3,66%)
Organisaties	25	-	10	9	63	53 (3,92%)	77 (3,32%)
Socio cult. verenig.	9	22	23	21	33	77 (5,69%)	125 (5,35%)
Provincies	6	-	-	-	11	15 (1,11%)	17 (0,73%)
Andere	-	45	-	-	-	51 (3,77%)	49 (2,15%)
VI.Gem./federaal	-	-	2	-	-	1 (0,1%)	2 (0,08%)

6. Permanente Bloso-mountainbikeroutes

In 2014 werden in Vlaanderen 5 nieuwe permanente bewegwijzerde mountainbikeroutes en 1 netwerk erkend door de Vlaamse stuurgroep mountainbike geopend.

◆ Provincie Antwerpen

In de provincie Antwerpen werd er in 2014 één nieuwe permanente route geopend, namelijk deze van Olen. Deze route is opgedeeld in 3 lussen van respectievelijk 13 km, 15 km en 13,5 km. De totale afstand bedraagt bijna 42 km.

Er wordt een aansluiting gemaakt met de reeds bestaande mountainbikeroutes van Kasterlee-Herentals in het noorden en met het Merodenetwerk in Westerlo.

◆ Provincie Oost-Vlaanderen

In Oost-Vlaanderen werden de mountainbikeroute van Zwalm en het netwerk Vlaamse Ardennen geopend.

De mountainbikeroute van Zwalm is opgebouwd uit een groene lus van 23,5 km en een blauwe lus van 26,5 km, met een totaalafstand van 50 km. Deze route heeft aansluiting met de routes van Brakel, Gavere, Oudenaarde, Zingem, Zottegem en Zwalm en maakt deel uit van het netwerk Vlaamse Ardennen van in totaal 406 km.

Op 17/05/2014 werd de mountainbikeroute van Kruishoutem officieel geopend. Deze mountainbikeroute bestaat uit een groene lus van 31,5 km en heeft aansluiting met de routes van Wortegem-Petegem en Zingem. Ze maakt eveneens deel uit van het netwerk Vlaamse Ardennen.

◆ Provincie Vlaams-Brabant

In Vlaams-Brabant werd er geen enkele nieuwe route geopend. De routes van Gooik, Galmaarden, Sint-Pieters-Leeuw en Londerzeel werden wel al administratief opgestart.

◆ Provincie West-Vlaanderen

In West-Vlaanderen werden 2 nieuwe permanent bewegwijzerde mountainbikeroutes geopend in Blankenberge en De Haan. Deze Oudlandpolderroute bestaat uit een rode en een blauwe lus, samen goed voor 59 km waarvan 26% onverhard. Op het eerste zicht een beperkt percentage onverhard maar het stuk parcours doorheen de duinenbossen van De Haan maakt veel goed. Deze route kadert in het Kust Actie Plan Vlaanderen.

Daarnaast werd op zaterdag 20/09/2014 de Oostendse Schorre mountainbikeroute geopend. Deze route is in totaal 28 km lang en telt 2 lussen en is voor 99 % off-road.

◆ Provincie Limburg

In Limburg werd er vooral gewerkt aan de voorbereiding van de mountainbikeroutes in de Duinengordel. Dit is een samenwerking tussen Meeuwen-Gruitrode, Opglabbeek, Maaseik, Bree, het Agentschap voor Natuur en Bos, projectbureau Duinengordel, provincie Limburg en Bloso. De Oudsberg en de Solterheide vormen het decor voor deze twee routes, die elk 20 km lang en bijna volledig onverhard zijn. De mountainbikeroutes in de Duinengordel zijn de voorbode van een veel groter netwerk Hoge Kempen door de combinatie met de routes in het Nationaal Park Hoge Kempen dat wellicht in 2016 opent.

◆ Vlaamse stuurgroep mountainbike

De Vlaamse stuurgroep mountainbike kwam in 2014 tweemaal samen op 2/04/2014 en op 26/09/2014. Op de agenda stonden: Planning 2014-2015, label fiets- en mountainbikevriendelijke criteria, boek mountainbikeroutes in Vlaanderen, Garmin groepsaankoop, evaluatie vergaderingen peters, bewegwijzeringsplan, natuursportemobiel, spot natuursporten, gedragsregels mountainbike, promotie natuursporten, 10 jaar peterschap, planning najaar 2014-2015, plaatsbezoek technisch parcours Edegem.

◆ Start to mountainbike

Start to mountainbike is een project van Bloso, in samenwerking met de erkende Vlaamse wielervederaties en de Vlaamse wielerscholen. Dit initiatieproject wil de mountainbikesport promoten en meer in het bijzonder de permanente mountainbikeroutes en mountainbikenetwerken.

Start to mountainbike startte in het najaar van 2013. Gemeentelijke sportdiensten die zich engageren voor dit project, kregen een ondersteuningspakket van Bloso. Het opzet is gemeentelijke sportdiensten aanzetten om start to mountainbike te organiseren i.s.m. de plaatselijke mountainbikeclub/fietsclub. Het is ook de bedoeling om meer mensen te laten kennismaken met mountainbiken en sporten in de natuur. Het aanbod is afgestemd op de beginnende mountainbiker en de klemtoon ligt op het recreatieve aspect. De uiteindelijke doelstelling is het ledenaantal van de mountainbikeclubs verhogen en de bekendheid en het gebruik van de mountainbikeroutes en netwerken in Vlaanderen en de deelname aan de toertochten verhogen. Er wordt vooral ingezet op de beginnende mountainbiker, zonder of met beperkte ervaring. Ook gezinnen zijn welkom.

Aantal georganiseerde lessenreeksen in 2014:

- * 8 lessenreeksen in Limburg: 102 deelnemers
- * 9 lessenreeksen in Oost-Vlaanderen: 78 deelnemers
- * 6 lessenreeksen in West-Vlaanderen: 123 deelnemers
- * 7 lessenreeksen in Vlaams Brabant en Brussel: 97 deelnemers
- * 2 lessenreeksen in Antwerpen: 18 deelnemers

◆ Controle door peters

De permanente routes worden jaarlijks gecontroleerd en er is ook een periodieke controle van de peters van de permanente routes. De signalisatie van een aantal bestaande routes werd grondig geüpdatet aan de hand van een bewegwijzeringsplan waarin de optimale situatie van de bewegwijzering voor de mountainbikeroute wordt aangegeven. Ook werden in een aantal provincies de palen genummerd.

Zo blijft de kwaliteit en de uniformiteit van de bewegwijzering van de mountainbikeroutes gegarandeerd.

7. Vlaamse loopomlopen

De loopsport wordt jaar na jaar populairder (zowat 270.000 Vlamingen lopen minstens eenmaal per week en ruim een miljoen bonden ooit al eens de loopschoenen aan). Bovendien trekt meer dan de helft van de sporters naar een bos, plein of park voor zijn sportieve ontspanning en willen steeds meer Vlamingen zelf kiezen waar, wanneer en met wie ze sporten. Ook Bloso wil rekening houden met die actuele tendensen. Bloso en de provinciale sportdiensten lanceerden daarom in 2012 een project rond de aanleg van gemeentelijke loopomlopen in een natuurvriendelijke omgeving.

Het aanleggen van recreatieve loopomlopen komt tegemoet aan heel wat verzuchtingen van zowel de geofende als de recreatieve sporter. Eerder gebeurde dat al met de uitbouw van een kwaliteitsvol mountainbikenetwerk. Met een minimum aan investeringen voorzien de gemeenten een plek waar mensen kunnen sporten wanneer en met wie ze dat willen.

Door de Vlaamse stuurgroep loopomlopen word een aantal criteria (80 procent onverhard, min. 5 km lengte, bij voorkeur een aantal lussen, voldoende breed, ...) vooropgesteld, waaraan een loopomloop dient te voldoen. De Vlaamse stuurgroep loopomlopen betracht hiermee de realisatie van kwaliteitsvolle loopomlopen door de gemeenten.

Ook in dit project worden peters/meters ingezet die de loopomlopen controleren en eventuele gebreken/tekorten/verbeteringen zowel aan Bloso als aan de gemeenten rapporteren.

In 2014 werden 11 loopomlopen gerealiseerd namelijk in Leopoldsburg, Tongeren, Wachtebeke, Sint-Niklaas De Ster, Sint-Niklaas Sinaai, Zottegem, Hooglede, Dilbeek, Duffel, Putte en Lille-Vosselaar.

5. INSPECTIEOPDRACHTEN

Naast sportpromotionele opdrachten hebben de provinciale Bloso-promotiediensten ook een specifieke inspectieopdracht i.v.m. de organisatie van de sportkampen van de Vlaamse sportfederaties (met het oog op subsidiëring).

Inspecties sportkampen georganiseerd door de Vlaamse sportfederaties.

Van de provinciale Bloso-promotiediensten wordt verwacht dat zij de organisatie van de sportkampen die door de Vlaamse sportfederaties worden georganiseerd, ter plaatse inspecteren, zoals bepaald in het decreet houdende de regeling van de erkenning en subsidiëring van de Vlaamse sportfederaties, de koepelorganisatie en de organisaties van de sportieve vrijetijdsbesteding van 13/7/2001.

De inspecties hebben betrekking op het naleven van de regelgeving, de sportinfrastructuur, het sportmateriaal, de veiligheid, de promotie,...

Onder meer op basis van het advies van de Bloso-promotiediensten bepaalt de afdeling Subsidiëring de subsidieberekening van de desbetreffende sportkampen.

Van de 353 effectief georganiseerde private sportkampen (ook de 12 sportkampen waarvoor de sportfederaties geen subsidies wensen te ontvangen, zijn meegeteld) werden 270 sportkampen geïnspecteerd, 83 sportkampen werden niet geïnspecteerd.

Van de 353 georganiseerde sportkampen kregen 328 sportkampen een positief advies en 25 een negatief advies.

6. SENSIBILISERING VOOR SPECIFIEKE SPORTTAKKEN

1. 'Wintersport – Sport van het jaar 2014'

Bloso organiseert sinds 2000 de actie 'Sport van het jaar'. Deze sportpromotionele actie focust elk jaar op één bepaalde sporttak. Tot 2013 was deze actie beter bekend onder de slogan 'Sporttak in de Kijker'. De naam is veranderd en de actie kreeg een nieuw logo, maar het concept bleef behouden.

De actie 'Wintersport – Sport van het jaar 2014' werd uitgewerkt door Bloso, in nauwe samenwerking met de betrokken wintersportfederaties en partners:

- ◆ de Belgium Curling Association (BCA)
- ◆ de Belgische Federatie voor Bobslee en Skeleton (BFBS)
- ◆ de Koninklijke Belgische Snelschaatsfederatie (KBSF)
- ◆ de Koninklijke Belgische IJshockeyfederatie (KBIJF)
- ◆ Parantee
- ◆ Sneeuwsport Vlaanderen
- ◆ de Vlaamse Kunstschaatsenbond (VKSB)

De activiteiten werden gespreid over het hele jaar en omvatten onder andere volgende initiatieven:

Persconferentie op 30/01/2014 in het Muntpunt te Brussel

Op een druk bijgewoonde persconferentie en in aanwezigheid van o.a. Seppe Smits, Jelena Peeters, Elfje Willemsen en Hanna Mariën werd de actie voorgesteld door Vlaams minister van Sport Philippe Muyters en Philippe Paquay, Administrateur-generaal van het Bloso.

Sochi-huis van 7/02 tot 23/02/2014

Tijdens de Olympische Winterspelen werden op de Bloso-ijsbaan in Liedekerke wintersportinitiatieven, -demo's en galawedstrijden aangeboden. Tevens konden alle supporters hier terecht om live de Spelen te volgen op een groot scherm. Dit Sochi-huis was tevens de officiële start van de actie 'Wintersport – Sport van het jaar 2014'.

Op vrijdag 7/02/2014, na de opening van de Winterspelen te Sochi, werd op de Bloso-ijsbaan te Liedekerke gestart met een eigen openingsceremonie. Deze ceremonie werd o.a. uitgewerkt door Kevin Van der Perren, die samen met andere kunstschaatsers voor een spektakelrijke show zorgden. Naast de Olympische vlag en het Olympisch vuur werd het Sochi-gevoel versterkt via o.a.:

- een groot LED-scherm van 6m op 4m om live de winterspelen te volgen
- grote fotodoeken van de Belgische deelnemers aan de winterspelen
- een supporterswand, om aanmoedigen voor onze atleten te noteren

Samen met 'Sportimonium' werd een tentoonstelling georganiseerd over wintersporten vroeger en nu. Op de parking kon men terecht op de bobslee/skeletonbaan, de snowboardsimulator, de rollerski's of de dry shooting hockey stand.

Voor de leerlingen van het lager en secundair onderwijs waren er de 1^{ste} week (van maandag tot vrijdag) de ‘Wintersport-doe-dagen’. Gedurende een halve dag konden de leerlingen kennismaken met allerlei wintersportdisciplines. Na een initiatie en na het afleggen van een hindernisparcours op het ijs konden ze hun wintersportbrevet behalen.

Op de wekdagen kon men elke dag vrij schaatsen tijdens het Olympisch tv-programma van 16u tot 20u en werd telkens één wintersportinitiatie aangeboden. Op vrijdagavond en tijdens de weekends organiseren de deelnemende wintersportfederaties initiaties, demo’s en/of wedstrijden in het Sochi-huis. Zo waren er o.a.: curling-, ijshockey-, snelschaats-, kunstschaats-, ijsdans- en shorttrackinitiaties geprogrammeerd. Op zaterdag en zondagochtend was er telkens ontbijtschaatsen en voor de allerkleinsten was er een ijsparadijs.

In totaal kwamen er 7.410 bezoekers in het Sochi-huis.

8 bijscholingen over schaatsen en 6 bijscholingen over skiën en snowboarden voor leerkrachten LO en sportpromotoren.

In de cursus schaatsen leerden de deelnemers hoe ze hun leerlingen (beter) konden begeleiden bij het beoefenen van de schaatssport.

In eerste instantie leerden ze hoe de leerlingen te helpen bij hun eerste stappen op het ijs. Vervolgens werden de basistechnieken van het schaatsen uitvoerig besproken met oefeningen en tips om deze aan te leren.

Uiteindelijk stonden verschillende soorten schaatsen ter beschikking, met de bedoeling ‘te proeven’ van één of meerdere schaatsdisciplines.

Tijdens de bijscholing skiën, kregen de deelnemers didactische tips voor de ski- en snowboardlessen en een overzicht van voorbereidende oefeningen voor in de sportzaal. Tevens werden de basistechnieken van het skiën uitvoerig besproken met oefeningen en tips om deze aan te leren. Op de skipistes met sneeuw (Peer, Komen en Terneuzen) werden ook de basistechnieken voor snowboarden aangeleerd.

In totaal volgden 233 deelnemers de bijscholing, 3 bijscholingen werden afgelast wegens te weinig deelnemers.

Overzicht van de locaties en het aantal deelnemers.

Datum	Locatie	aantal deelnemers
BIJSCHOLING SCHAATSEN		
25/03/2014	Bloso-centrum Herentals	29
27/03/2014	Ijsbaan Leuven	afgelast
1/04/2014	Bloso-ijshal Hasselt	20
3/04/2014	Kristallijn Gent	7
7/10/2014	Finlandia Gullegem	7
9/10/2014	Maaslandse Wintertuin Maaseik	13
14/10/2014	Ruggeveld Deurne	16
16/10/2014	Bloso-ijshal Liedekerke	10
TOTAAL		102

BIJSCHOLING SKI/SNOWBOARD		
22/04/2014	Ice Mountain Komen	41
24/04/2014	Aspen Wilrijk	afgelast
8/05/2014	Snow Valley Peer	39
23/09/2014	Zondal Deurne	afgelast
25/09/2014	Yeti Anderlecht	13
30/09/2014	Skidôme Terneuzen	38
TOTAAL		131

Kunstschaatsshow met Kevin Van der Perren & friends in Liedekerke op 25,26 en 27/04/2014

Samen met Bloso stelde Ice Fantillusion hun nieuwste productie voor. De 7^{de} editie vierde het 30-jarig bestaan van de Bloso-ijsshal 'Heuvelkouter' en kreeg de titel 'Magical' mee. De beste Belgische talenten, vergezeld van enkele internationale kampioenen en special acts, zorgden voor een twee uur durend spektakel.

Aantal: 900 bezoekers

De Wintersportdag op zaterdag 18/10 en zondag 19/10/2014

De Wintersportdag was een opendeurdag van alle ijsbanen en skipistes in Vlaanderen. Samen met de lokale wintersportclubs boden zij een activiteitenprogramma aan met aandacht voor zowel vrij schaatsen en skiën als voor initiaties, demo's, instuifmomenten en wedstrijden.

Dit evenement wou bij de start van het nieuwe wintersportseizoen het grote publiek laten kennismaken met de verschillende wintersportdisciplines, de bestaande wintersportinfrastructuur en het aanbod van de Vlaamse wintersportclubs.

De 3 Bloso-ijsbanen ontvingen tijdens de wintersportdagen 3.537 deelnemers.

Bart Swingsdag op zaterdag 1/11/2014 in IJssportcentrum Genneper Parken – Eindhoven

In de rand van het Belgisch Kampioenschap Afstanden kreeg iedereen de kans om niet alleen onze Belgische toppers in actie te zien, maar ook om zelf 'de noren' aan te binden. Op zaterdag 1/11/2014 waren er initiaties met gediplomeerde trainers. Nadien kon je tijdens een recreatieve marathon je 'kunnen' tonen en kon je samen met Bart Swings of Jelena Peeters op de foto.

De Bart Swings-dag was een organisatie i.s.m. de Koninklijke Belgische Snelschaatsfederatie.

In totaal kwamen hier een 250-tal mensen op af.

Wintersportcircus in Antwerpen Ruggenveld van 27 tot 30/11/2014

Samen met de wintersportfederaties en de plaatselijke wintersportclubs organiseerden Antwerpen Sportstad en Bloso het Wintersportcircus. Dit was meteen ook de apotheose van de actie 'Wintersport – Sport van het jaar 2014'.

Het Wintersportcircus opende op donderdag en vrijdag met de ‘Doe-dagen voor scholen’. Op deze dagen kwamen 993 leerlingen van de lagere school actief kennismaken met verschillende wintersportdisciplines.

Vanaf vrijdagavond 20u was het grote publiek welkom op een spetterende fuif met radio Nostalgie en met live dj op de ijsbaan.

Zaterdag en zondag kon iedereen terecht op de ijsbaan Ruggeveld en de skipiste Zondal om te proeven en te genieten van skiën, snelschaatsen, curling, ijshockey en kunstschaatsen, zelfs aan de bobsleeliefhebbers werd gedacht.

Voor de kleuters werd op zaterdag- en zondagochtend telkens van 9u tot 11u een ijsparadijs georganiseerd. In een afgebakende zone konden ze in alle veiligheid en onder begeleiding hun eerste stapjes zetten op het ijs en zich uitleven op allerlei speeltuigen zoals sleetjes, rekjes, opblaasdiertjes,...

Naast initiaties in de verschillende wintersporten kon je op het Wintersportcircus ook terecht voor wintersportspektakel. Zaterdagavond om 20u was er de ijshockeywedstrijd tussen de Antwerp Phantoms en Olympia Heist.

Zondagnamiddag om 15.15u trakteerde de Antwerpse Kunstschaatsclub Ruggeveld alle aanwezigen op een wervelende kunstschaatsshow.

In totaal bezochten 2.210 deelnemers het wintersportcircus.

Initiaties en demo's door wintersportclubs en –federaties werden het hele jaar door aangeboden.

Hiervoor werd door Bloso het nodige promotiemateriaal aangereikt zoals brevetten en gadgets. Alle informatie over de verschillende initiaties, de verschillende wintersportdisciplines en -clubs en over de bestaande wintersportinfrastructuur waren te vinden op de specifieke website www.sportvanhetjaar.be.

Schaatsinitiaties op tijdelijke ijsbanen

Als afsluiter van de actie bood Bloso i.s.m. de gemeenten, die tijdens de eindejaarsperiode een tijdelijke ijsbaan plaatsen, gratis schaatsinitiaties aan. Met dit initiatief hoopten we samen met de gemeentelijke sportdiensten de drempel te verlagen om nog meer mensen te laten kennismaken met de schaatssport.

Op dit aanbod gingen 14 tijdelijke ijsbanen in.

2. Dé Watersportdag

Dé Watersportdag werd in 2014 voor de 10^{de} maal georganiseerd op zaterdag 17 en zondag 18/05/2014. Het is een organisatie van Bloso in samenwerking met de Vlaamse watersportfederaties waarbij aan alle deelnemers gratis initiaties in alle mogelijke watersportdisciplines worden aangeboden. De Vlaamse Kano & Kajak federatie (VKKF), de Vlaamse Roeiliga vzw (VRL), VVW Recrea vzw, de Vlaamse Reddingsfederatie vzw (RedFed), de Vlaamse Yachting Federatie vzw (VYF), Waterski Vlaanderen vzw (WSV), de Landelijke Zeilwagenfederatie vzw (LAZEF) en de Nederlandstalige Liga voor Onderwateronderzoek en -Sport vzw (NELOS) verleenden hun medewerking. Tijdens de editie 2014 werden op 116 verschillende actieplaatsen door 124 Vlaamse watersportclubs (7 meer dan in 2013) in het totaal 278

watersportactiviteiten georganiseerd. Dat maakte voor deze feesteditie een mooi programma. In 2014 werd terug samengewerkt met Studio Brussel als mediapartner.

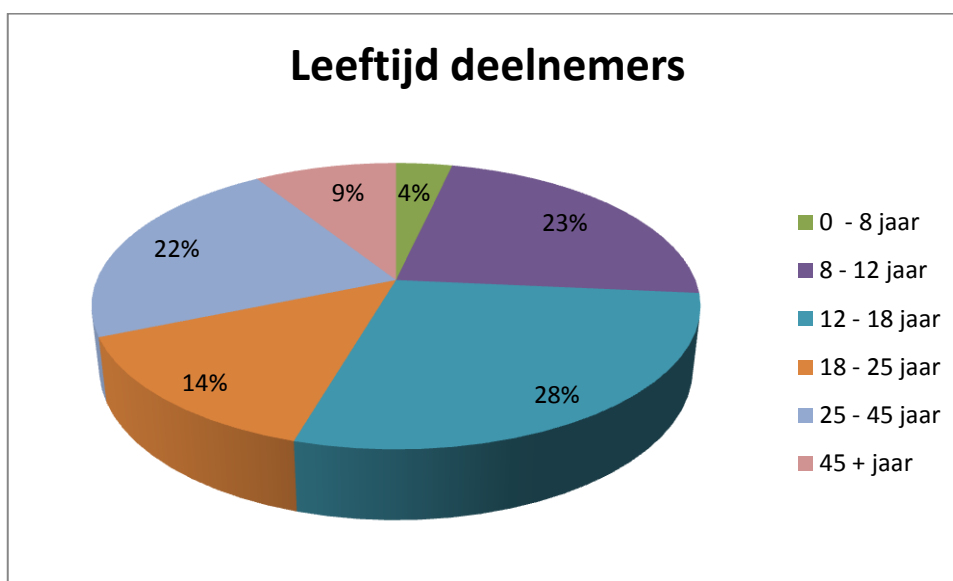
Doelgroep en doelstellingen

De Watersportdag richt zich tot iedereen maar in het bijzonder op jongeren. Via deze actie willen we deelnemers stimuleren om te watersporten en bij voorkeur lid te worden van een van de vele watersportclubs aangesloten bij een Vlaamse watersportfederatie.

Deelnamecijfers

Met 7.000 deelnemers op het water werd in 2014 een recorddeelname genoteerd. De combinatie van een geslaagde promotiecampagne en gunstige weersomstandigheden zorgden samen voor dit succes. Voor de evaluatie van deze actie werd opnieuw gebruik gemaakt van een enquêteformulier dat door de deelnemers op vrijwillige basis werd ingevuld. 1.688 deelnemers vulden een enquêteformulier in. Hieruit bleek dat:

- ◆ 99% van de deelnemers tevreden was over het sportaanbod en de infrastructuur.
- ◆ 67% van de deelnemers voor de eerste maal kennismaakte met ‘Dé Watersportdag’;
- ◆ 14% van de deelnemers op ‘Dé Watersportdag’ voor het eerst in contact kwam met watersport (+ 2%);
- ◆ 36% van de deelnemers overwoog om zich, na hun deelname, aan te sluiten bij een watersportclub; velen doen dit blijkbaar ook de dag zelf;
- ◆ 20% van de deelnemers reeds lid was van een watersportclub, of watersport beoefende, maar van de gelegenheid gebruikmaakte om een andere watersport te ontdekken;
- ◆ meer dan 25% van de deelnemers kennismaakte met het evenement via het aangemaakte promotiemateriaal;
- ◆ 25% van de deelnemers (7% meer dan vorig jaar) hebben de specifieke website van Dé Watersportdag geconsulteerd om het programma en de informatie over de verschillende sporttakken te bekijken. In totaal werd het aanbod van de website niet minder dan 51.324 maal bekeken (een stijging van 20.000). De tijd per consultatie lag vrij hoog. Dit wijst op een functioneel gebruik van de aangeboden informatie.



Promotie en/of mediaondersteuning

◆ Radio:

Via spots van 30 seconden werd promotie gevoerd op zowel Radio2, MNM als Studio Brussel. Op Radio2 en MNM werd de radiospot in totaal 63 maal uitgezonden in de periode van 3/05 t.e.m. 18/05/2014.

In 2014 werd opnieuw samengewerkt met Studio Brussel als mediapartner. In de week voorafgaand aan het evenement, werden nationaal verschillende radio-spots uitgezonden. Tijdens het weekend van Dé Watersportdag werd voor de feesteditie gekozen om vanuit één locatie uit te zenden en via mobiele reporters interviews af te nemen van op meerdere verschillende locaties. Dit gaf een bijzondere dynamiek aan de live uitzendingen. De locaties werden gekozen op basis van voorstellen vanuit de watersportfederaties, maar ook in functie van het aanbod en de interesse van Studio Brussel. Ook op de locatie van de live uitzendingen werd er naast het watersporten nog een namiddagprogramma voorzien met skaters, yoga op het strand, breakdance, optredens, beachvolley en een heuse strandbarbecue. Iedereen maakte er een groot watersportfeest van.

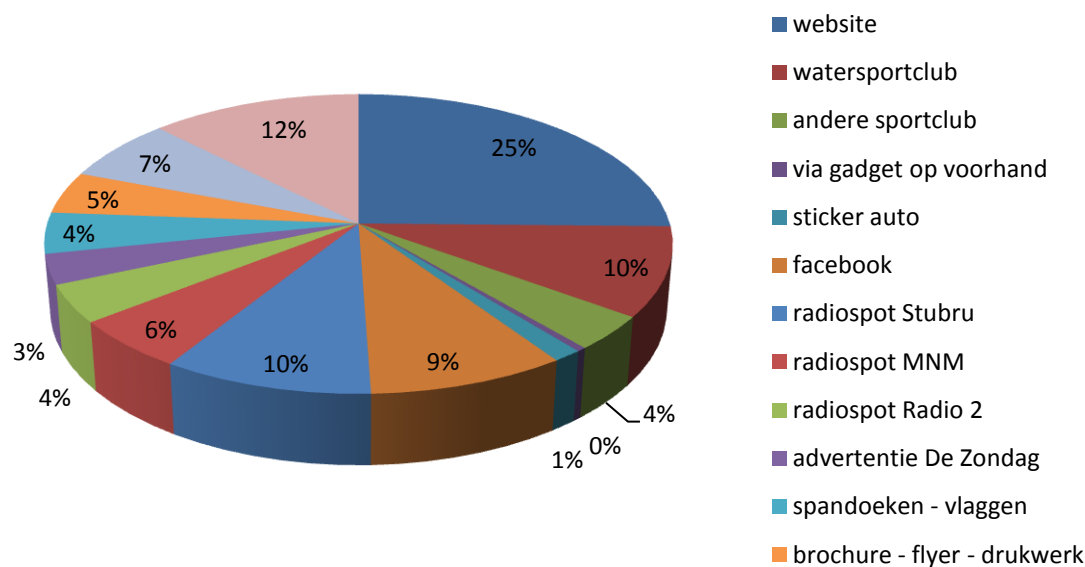
◆ De Zondag

In De Zondag werd een pagina-advertentie in quadri opgenomen. Deze ‘gratis krant bij de bakker’ heeft een oplage van 645.000 exemplaren, met vijftien regionale edities. Uit de enquête blijkt dat de respons hierop minimaal was.

◆ Website

Alle info over Dé Watersportdag was terug te vinden op de specifieke website: www.watersportdag.be die werd ontwikkeld in samenwerking met de Vlaamse watersportfederaties en gehost door Bloso. Alle nuttige informatie over de deelnemende sportfederaties, hun sportclubs en de aangeboden sportdisciplines was hierop te vinden. Daarnaast werd er ook een pagina voorzien waar deelnemers ingezonden foto's konden uploaden met sfeerbeelden van het evenement.

Respons op de verschillende promotiekanalen



Drukwerken

- ◆ Folder: Rekening houdend met de evaluatie van de vorige editie werd de oplage beperkt tot 10.000 ex. In de folder werden de doelstellingen van het evenement toegelicht en werd er informatie gegeven over de watersportfederaties, de actieplaatsen per provincie, algemene info, telefoon, e-mail, website, enz... .
- ◆ Affiche: er werd gekozen voor een opzichtige affiche van 31 x 90cm, oplage 5.500 ex. Deze werd verspreid over heel Vlaanderen, o.a. ook in de basis- en secundaire scholen.
- ◆ Voor de promotie van de “ankerplaats” waar Dé Watersportdag samen met Studio Brussel aanwezig was, werden er in samenspraak met de sportdienst en de aanwezige watersportclubs, bijkomend promotiemateriaal aangemaakt die door de sportdienst en de scholen plaatselijk werd verdeeld.
- ◆ Opdrukaffiche: om de clubs lokaal ook de mogelijkheid te geven om hun programma aan te kondigen, werden er in beperkte oplage opdrukaffiches in kleur en formaat A3 aangemaakt. Hierop konden de watersportclubs makkelijk hun programma kopiëren. Oplage: 250 stuks.

Promotiemateriaal

- ◆ Wegwijzers: aangezien er nog voldoende duurzame wegwijzers van de vorige editie over waren, was het niet nodig om bijkomende exemplaren te voorzien. De wegwijzers werden verdeeld onder de medewerkende watersportclubs.
- ◆ T-shirts: oplage 1.800 ex., voor elke lesgever in de deelnemende watersportclubs.
- ◆ Om nieuwe clubs te kunnen voorzien van bijkomend promotiemateriaal, werden 30 nieuwe beachflags aangemaakt.

- ◆ In 2013 werd gestart met een Facebookpagina. Deze werd beheerd en gedeeld door de watersportfederaties. Het was echter pas vanaf 2014 dat het ook actief werd gebruikt als promotiekanaal.
- ◆ Het initiatief om dit evenement te promoten via een filmpje op Facebook met daaraan verbonden een wedstrijd, kende geen groot succes. Het leverde wel heel wat 'likes' op.

3. Zomer Sportpromotietoer

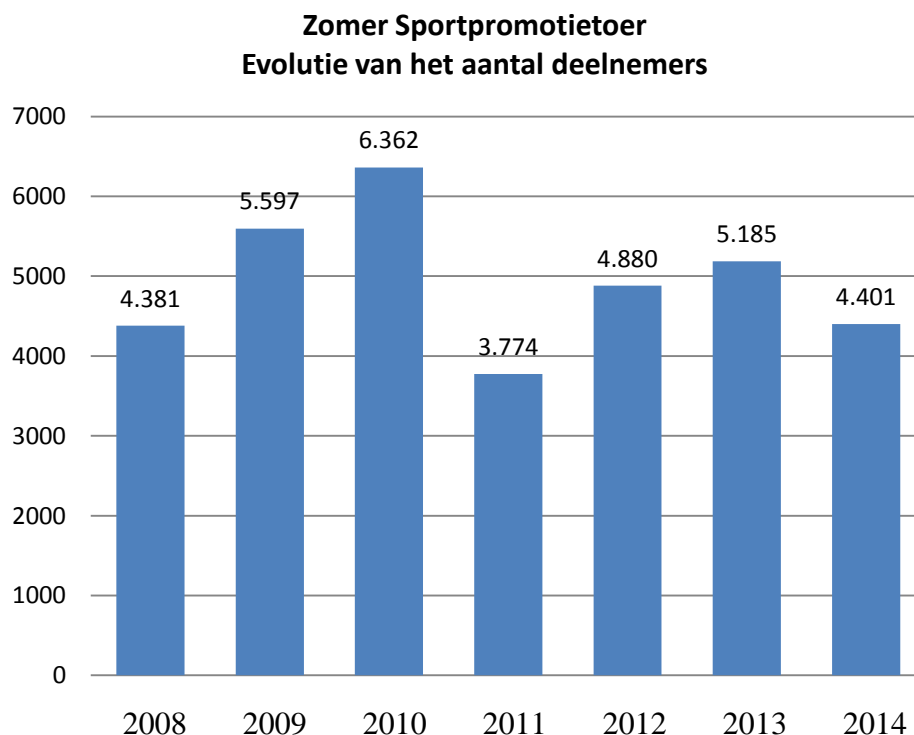
Voor de 8^{ste} maal trok een Bloso-sportpromotieteam samen met 38 Vlaamse sportfederaties en/of hun sportclubs in de maanden juli en augustus naar zeven verschillende badsteden (Koksijde, De Panne, Westende, Middelkerke, Blankenberge, Wenduine en Bredene), naar het Elisabethpark in Brussel, Koekelberg en naar het Bloso-domein Hofstade. Op deze negen locaties werden meerdere sportdisciplines gratis geïnitieerd. Afhankelijk van de plaats en de beschikbare infrastructuur, werden er tien tot twintig verschillende sporttakken aangeboden.

Voor het eerst werd de Zomer Sportpromotietoer ook ingebed bij de activiteiten rond het Gordelfestival.

Deelnamecijfers

Deelname aan de Zomer Sportpromotietoer was ook dit jaar volledig gratis.

In totaal waren er over de negen verschillende locaties 4.401 deelnemers, samen goed voor bijna 30.000 deelnames op de verschillende sportstanden.



Het deelnemersveld was op alle locaties zeer divers en bleek zeer plaatsgebonden: aan de kust waren het voornamelijk gezinnen en kinderen, in het binnenland waren er meer individuele inschrijvingen en deelnemers in groepsverband (sportkampen,

jeugdbeweging...). Dit jaar werd ook de Stranddag in Hofstade opnieuw in het programma van de Zomer Sportpromotietoer opgenomen, gezien het succes van vorig jaar.

Uit de bevraging van de deelnemers bleek het concept van de Zomer Sportpromotietoer nog steeds aan te slaan bij de deelnemers. Het feit dat deze promotiedagen gratis zijn maakt de actie zeer toegankelijk voor iedereen. In Koekelberg kende we voor het eerste jaar een recordopkomst van meer dan 950 individuele deelnemers. Samen met het evenement Plazey en de VGC werd de promotie gevoerd naar de buurtbewoners, de speelpleinwerkingen en de sportverenigingen uit Brussel. Op deze locatie ontvingen we heel wat allochtone en kansarme jongeren. Daarnaast biedt de Zomer Sportpromotietoer de kans om een nieuwe sport of een niet zo toegankelijke sport uit te proberen. Dit alles in een ontspannen vakantiesfeer, met heel het gezin.

Uit de 825 ingevulde enquêteformulieren, bleek dat 86% van de deelnemers jonger was dan twintig jaar, 13% was tussen 20 en 50 jaar oud en slechts 1% was ouder dan 60. Er is wel een groot aantal deelnemers van boven de 50 jaar die maar met enkele sporttakken meedoet, en hiervoor geen deelnamekaart afhalen.

Verder bleek uit deze bevraging dat de verdeling van dames/meisjes en heren/jongens in een evenwichtige verhouding verdeeld is en dat 55% van de deelnemers voor het eerst kennismaakte met dit evenement.

Om de continuïteit in sportbeoefening van de deelnemers te bevorderen werd een bon uitgedeeld waarmee extra voordelen konden verkregen worden bij de sportclubs van de deelnemende sportfederaties. Het gaat om kortingen bij aansluiting, gratis initiatielessen e.d. De voorwaarden en de deelnemende sportclubs werden op de website vermeld.

Drukwerken

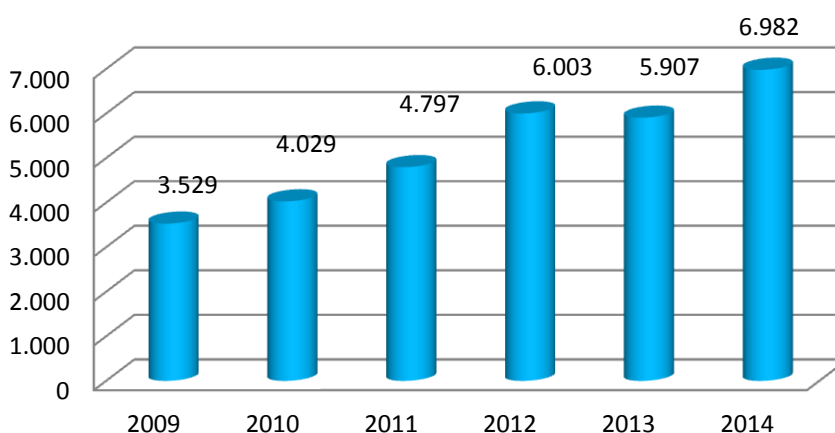
- ◆ Folder: A5 (48 pagina's) met een oplage van 40.000 ex. Deze algemene informatiefolder over de Vlaamse sportfederaties werd niet enkel verdeeld tijdens de Zomer Sportpromotietoer, maar ook tijdens andere Bloso-sportevenementen.
- ◆ Affiche: 50 x 70cm, oplage 2.500 ex.
- ◆ Leaflet: oplage 13.000 ex. Deze leaflet werd via de medewerkende sportfederaties en sportdiensten verspreid. Er werd per badstad een afzonderlijke leaflet aangemaakt.
- ◆ Om de deelnemers te sensibiliseren om ook na de initiaties naar de sportclub te gaan, werd een tegoedbon aangemaakt. Naast de tegoedbon, werd er ook een gratis inkomkaart voor het Gordelfestival verdeeld.

4. Senior Games

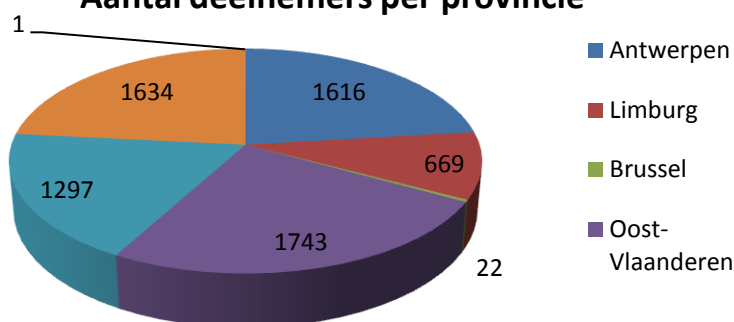
Via een aangepast sportief recreatief programma werden 50-plussers uit heel Vlaanderen in contact gebracht met zo veel mogelijk sporten die ook nog op latere leeftijd (blijvend) kunnen beoefend worden.

Deze 7^{de} editie werd op opnieuw georganiseerd door het Bloso, GSF, de Vlaamse sportfederaties: Fros, Okra-Sport, S-Sport, Sportievak en de stad Blankenberge. Met 6.982 deelnemers gespreid over 2 dagen werd de dagelijkse maximumcapaciteit overschreden. De deelnemers waren afkomstig uit heel Vlaanderen.

Senior Games Evolutie aantal deelnemers



Senior Games Aantal deelnemers per provincie



Het systeem van het busvervoer werd niet gewijzigd. 76% van de deelnemers maakte gebruik van het georganiseerde busvervoer, minder dan 2% kwam met de trein.

In 2014 werden 5 competities aangeboden, nl. badminton, bowling, petanque, zwemmen en volleybal. Bijna 13% van de deelnemers neemt deel aan 1 van deze competities (een duidelijke toename t.o.v. 2013). De meest succesvolle competities zijn bowling en petanque.

Daarnaast werden initiaties verzorgd in meer dan 40 sporten.

Tevredenheidsenquête

Bij de deelnemers werd een tevredenheidsenquête afgenomen. 10% van de senioren nam deel aan deze bevraging.

- ◆ Het merendeel van de deelnemers is tussen de 60 en 70 jaar.
- ◆ 80% is gepensioneerd.
- ◆ Er namen aanzienlijk meer dames (68%) deel dan heren (32%).
- ◆ 70% heeft reeds meerdere keren deelgenomen aan de Senior Games.
- ◆ 30% (t.o.v. 8% vorig jaar) nam voor de eerste keer deel.

- ◆ Het merendeel van de deelnemers werd via Okra-Sport, de sportdiensten en Bloso op de hoogte gebracht. Meer dan 55% werd geïnformeerd via de brochures en affiches. Daarnaast waren de tv-spots op de regionale zenders en de bakkerskrant ook belangrijke promotiekanalen.
- ◆ 97% van de deelnemers geven een score van 7 tot 10/10 voor de ontvangst, het sportaanbod, de datum, de lesgevers en begeleiding, de sportlocaties, catering, infoverstreking en het georganiseerd busvervoer.
- ◆ 89% van de deelnemers gaf aan om volgend jaar terug te komen.
- ◆ Algemene beoordelingsscore: 8,94/10.
- ◆ Het werken met deelnamekaartjes bleef een goed idee. Hierdoor verkregen we een verhoogde prikkel om te bewegen en te sporten, daarnaast bereikten we een verhoogde aandacht voor sportieve kledij. Een volle kaart gaf immers recht op een mooi gadget (handdoekje). Meer dan 5.900 deelnemers hebben hun gadget afgehaald.
- ◆ Opvallend: voor de eerste keer werd gepeild naar het logement in Blankenberge; 19% geeft aan gelogeed te hebben in Blankenberge waarvan 64% in Floreal.

5. SportMix

Dit Vlaams multicultureel sportfeest had plaats op 23/10 en 24/10/2014. Het was aan de 8^{ste} editie toe en werd dit jaar voor de 2^{de} maal georganiseerd in het Bloso-centrum Netepark in Herentals.

Doelstelling

Sportmix is een sportevenement dat aan autochtonen en etnisch-culturele minderheden de kans biedt om zowel ‘met’ elkaar als ‘tegen’ elkaar te sporten. Sport is het bindmiddel bij uitstek waarlangs jongeren interactief kunnen leren om op een faire manier met elkaar om te gaan. Respect creëren voor en tussen verschillende culturen is een belangrijke maatschappelijke doelstelling waar ook sport zijn steentje toe wil bijdragen.

Eén van de belangrijkste doelstellingen van dit evenement is jongeren van verschillende origine samen te laten sporten en aandacht te leren hebben voor fair play en respect voor de andere partij. Ook de sociale integratie onder de vorm van teambuilding is een doelstelling.

Doelgroep

Jongeren van verschillende culturen van de eerste en tweede graad secundair onderwijs (12 tot 16 jaar).

Organisatie

Sportmix is een organisatie van Bloso in samenwerking met de Stichting Vlaamse Schoolsport provincie Antwerpen en met medewerking van de Karel De Grote Hogeschool Antwerpen. Deze laatste zorgde voor personeelondersteuning van 10 studenten per dag voor het begeleiden van de proeven, alsook voor de begeleiding van het voetbaltornooi en de initiaties in de namiddag.

Programma

Sportmix gaat door tijdens de schooluren. Van 9u00 tot 15u30. Doelgroep zijn de leerlingen van de 1ste en 2de graad secundair onderwijs (tussen 12 en 16 jaar) en dit uit voornamelijk concentratiescholen.

Het evenement wordt gratis aangeboden. De organisatie voorziet een tussenkomst in de kosten van het openbaar vervoer en busvervoer. De helft van de kosten worden door de organisatie terugbetaald op vertoon van een geldig factuur. Dit wel tot een maximum van 300 euro per school.

Het dagprogramma bestaat uit twee delen:

◆ Trophy (voormiddag)

De samenstelling van de teams (4 tot 6 personen) gebeurt vooraf door de leerkrachten. Proeven: Bike and Run, teambuildingproef, hindernissenparcours, schietproef, oriëntatieproef en een behendigheidspoor (sportstapelen).

◆ Tornado's en initiaties (namiddag)

De ploegen of groepen worden samengesteld door de organisatie. De deelnemers kiezen vooraf uit volgend sportpakket/aanbod: voetbaltornooi, ijschaatsen-ijshockey, racketlon (badminton, golf, tafeltennis), dans (3 dansvormen), vechtsporten of een mountainbiketocht.

Deelnamecijfers

Tijdens deze 8^{ste} editie namen 411 leerlingen deel op 23/10/2014 en 475 op 24/10/2014. Dit betekende een quasi maximale bezetting voor dit evenement.

Drukwerken en promotie

Er werden 8.400 folders en 3.750 affiches verdeeld via alle secundaire scholen van Vlaanderen.

De promotie verliep grotendeels via de Stichting Vlaamse Schoolsport. Zij brachten de scholen reeds in juni via mail op de hoogte van dit evenement. Het evenement werd ook op de website aangekondigd en opgenomen in zowel hun provinciale als hun nationale nieuwsbrief. Eind augustus, begin september werden de folder en affiche verstuurd en meegegeven tijdens de startvergaderingen van de Stichting Vlaamse Schoolsport. Ook de andere provinciale afdelingen van SVS hebben de folder verdeeld.

Evaluatie

Eén van de belangrijkste doelstellingen van dit evenement is jongeren van verschillende origine samen laten sporten en hen leren om op een faire manier met elkaar om te gaan (fair play in de sport). Ter plaatse kon opgemerkt worden dat de meeste scholen deelnamen met een populatie van leerlingen van andere origine. Blijkbaar voelen vooral scholen met een zeer diverse leerlingenpopulatie zich aangesproken om deel te nemen aan Sportmix. In dit opzicht bereikt dit evenement dan ook de vooropgestelde doelstelling.

Via een bevraging werd gepolst naar de sterkten en zwakten van het evenement. Vooral de laagdrempeligheid werd als een belangrijke sterkte opgegeven en dit voor zowel de gratis deelname als de gedeeltelijke terugbetaling van het vervoer. Ook het feit dat deelnemers zich gedurende de dag actief en in groep bewegen als vorm van teambuilding wordt als positief ervaren. Ook het uitgebreide en gevarieerde sportaanbod in de namiddag viel zeker in de smaak van de doelgroep.

De samenwerking met de Stichting Vlaamse Schoolsport en de KDG Hogeschool zorgde voor een vlotte organisatie, zowel in de voorbereiding als tijdens het evenement zelf. Vele scholen nemen intussen al meerdere jaren deel aan het evenement. Ook de periode waarin het evenement plaatsvindt, vinden de meeste scholen ideaal. Als zwakte

wordt in het algemeen de timing op de dag zelf aangehaald. Soms waren wachttijden onvermijdelijk in het bestaande schema, wat de vlotte aaneensluiting van de proeven moeilijk maakte voor scholen die niet tijdig arriveerden.

7. SCHOOLSPORT

De beheersovereenkomst tussen het Bloso en de Vlaamse Regering voorziet in het afsluiten van een samenwerkingsovereenkomst tussen het Bloso en de Stichting Vlaamse Schoolsport (artikel 7 – Beleidsmatig en financieel kader – punt 1 – ‘Onderlinge samenwerking project 1; en in uitvoering van de strategische doelstelling – punt 5 – ‘Het voeren en coördineren van de sportpromotie op Vlaams niveau’ – operationele doelstelling punt 5.5).

Daartoe werd het Vlaams Bureau Schoolsport opgericht, zijnde een samenwerkingsverband tussen het Bloso en de Stichting Vlaamse Schoolsport (conform artikel 5,§1,4°, van het besluit van de Vlaamse Regering van 20/7/94 tot uitvoering van het decreet van 1/12/1993 betreffende de erkenning en subsidiëring van de Stichting Vlaamse Schoolsport).

Op 30/6/2008 werd een nieuwe samenwerkingsovereenkomst afgesloten tussen het Bloso en de Stichting Vlaamse Schoolsport. Deze samenwerkingsovereenkomst is van kracht sinds 1/7/2008 en vervangt het vorige protocol van 1/1/1994.

Het Vlaams Bureau Schoolsport heeft beslist om naast evenementen zoals de ‘Sportprikkel’, de ‘Survivaltrophy voor Scholen’ (nieuw), de ‘Gordel voor Scholen’ en de ‘Vlaamse Veldloopweek voor Scholen’, de inspanningen inzake schoolsportpromotie van de schoolsportgangmakers, leerkrachten L.O. en de schooldirecties, verder te ondersteunen. Daarnaast werd in 2013-2014 ook het project ‘Brede School met sportaanbod’ (ex-Follo) verder ondersteund door het Bloso.

1. ‘Brede School met sportaanbod’

Situering actie

Het concept ‘Brede School met sportaanbod’ kadert in een bredere context, die van de Brede School in het algemeen. Een Brede School wil de ontwikkelingskansen van kinderen en jongeren verhogen. Ze doet dat door in samenwerking met diverse partners een brede leer- en leefomgeving te creëren. Daarbinnen kunnen kinderen en jongeren een grote diversiteit aan ervaringen opdoen.

Proeftuin ‘Brede School met sportaanbod’

‘Brede School met sportaanbod’ wil de sportparticipatie van kinderen en jongeren verhogen via het aanbieden van een laagdrempelig sportaanbod dat ze stimuleert om levenslang te sporten. Het concept is gericht op de brede ontwikkeling van kinderen en jongeren met de nadruk op een sportieve en motorische ontplooiing. Bovendien wil men een gedragsverandering tot een gezonde en actieve levensstijl realiseren. Die doelstellingen worden bereikt via het uitbouwen van een breed netwerk, waarin scholen, lokale overheden en lokale sportactoren een geïntegreerde sportieve leer- en leefomgeving vormen.

Naschools sportaanbod

De Follo organiseert de naschoolse sport en probeert de brug te slaan tussen de gemeentelijke sportdiensten, de scholen en de sportclubs in zijn/haar zone. De Follo's zijn werkzaam in meerdere gemeenten binnen een bepaalde zone waardoor ook bovenlokale samenwerkingsverbanden mogelijk worden.

Momenteel worden er twee vaste, gestroomlijnde 'sportproducten' gepromoot.

Aanbod voor het basisonderwijs

SportSNACK – Sportief Naschools-Actieve Kids, geeft kinderen uit het basisonderwijs de kans om te bewegen tijdens een 'sportieve naschoolse' opvang.

Sportsnack wordt onmiddellijk na de schooluren georganiseerd én doorgaans op de school zelf.

Sportsnack werd reeds in verschillende regio's en in heel wat lagere scholen door de Follo opgestart. Omdat Sportsnack georganiseerd wordt in de plaatselijke scholen, verschillen de organisatievormen nogal naargelang de lokale situatie. Het vinden van gekwalificeerde, pedagogisch opgeleide (sport)lesgevers die onmiddellijk na de schooluren sportsnack kunnen geven, blijft de moeilijkste uitdaging voor de Follo's. Zij doen hiervoor een beroep op leerkrachten uit de school zelf, lesgevers uit de sportclubs of lesgevers die via de gemeentelijke sportdienst worden aangeboden.

Overzicht Sportsnack in 2014

	2013		2014	
	Gemeenten met Sportsnack	Aantal scholen	Gemeenten met Sportsnack	Aantal scholen
Antwerpen	4	21	7	29
Brussel	16	33	16	37
Limburg	1	1	1	1
Oost-Vlaanderen	4	10	5	26
Vlaams-Brabant	13	25	18	34
West-Vlaanderen	2	9	2	12
Totaal	40	99	49	139

Aantal gemeenten/scholen die autonoom (of i.s.m. SVS) sportsnack aanbieden	
	aantal gemeenten
Antwerpen	14
Brussel	
Limburg	10
Oost-Vlaanderen	4
Vlaams-Brabant	6
West-Vlaanderen	6
Totaal	40

In totaal wordt er in 89 gemeenten in Vlaanderen Sportsnack georganiseerd, waarvan 40 gemeenten zonder de extra hulp van een Follo-leerkracht.

Gemeenten die een Sportsnack wensen te organiseren kunnen voor informatie terecht op www.sportsnack.be (stappenplan, lesfiches, aanpak, keuze van activiteiten, ...).

Aanbod voor het secundair onderwijs: de Sport Na School-pas of de SNS-pas.

Met een SNS-pas kunnen jongeren uit het secundair onderwijs onmiddellijk na school deelnemen aan verschillende sportactiviteiten in hun gemeente of in hun regio van gemeentes. Met de SNS-pas kunnen de jongeren zelf kiezen, waar, wanneer en hoe vaak ze willen sporten. Er worden een heleboel sportactiviteiten aangeboden die afgestemd worden op de interesse van deze doelgroep. Al de activiteiten zijn terug te vinden op de website www.sportnaschool.be

Alle activiteiten vinden plaats in verschillende sportaccommodaties of scholen in de buurt en sluiten doorgaans aan op de schooluren.

Tijdens het schooljaar 2013-2014 hebben 9.280 jongeren een SNS-pas aangeschaft en konden zij in 73 gemeenten aan SNS-activiteiten deelnemen.

De meeste regio's werken met twee semesters (van oktober tot januari en van februari tot mei). Voor één semester betaal je 30 euro, voor twee semesters betaal je 45 euro.

SNS Sportaanbod

Het lokale programma van de sportactiviteiten wordt opgemaakt in samenspraak met de gemeentelijke sportdienst, de lokale sportclubs, de deelnemende scholen en privé sportcentra (fitness, squash, vechtsporten, klimmen, ...).

Er wordt gezocht naar een zo groot mogelijk aanbod van eigentijdse recreatieve sporten die een belangrijke aantrekkingspool vormen voor de leerlingen.

De Follo neemt de coördinatie op zich om, in samenwerking met de gemeentelijke sportdienst, een sportprogramma uit te werken op basis van de lokale mogelijkheden. De Follo zorgt voor accommodaties, lesgevers, de communicatie naar de scholen, de opmaak en verspreiding van de passen, het opvolgen van de activiteiten, enz...

Het profiel van de SNS-er

Uit tal van onderzoeken blijkt dat meisjes over het algemeen minder sportactief zijn dan jongens. Dit is niet het geval bij de SNS-deelnemers, waar 55% meisjes zijn.

69% van de SNS-passen wordt verkocht aan leerlingen uit de laatste drie jaren van het secundair onderwijs.

62% van de SNS-ers geeft aan dat zij 1 of meerdere keren per week sporten met hun SNS-pas. Dit betekent dat het grootste deel van de SNS-ers zich daadwerkelijk engageert en dat het sportaanbod hen aanspreekt.

Aantal Follo's

Tijdens het schooljaar 2013-2014 waren 33 Follo's actief: 8 in Antwerpen, 4 in Limburg, 9 in Oost-Vlaanderen, 6 in Vlaams-Brabant en Brussel en 6 in West-Vlaanderen.

De bedoeling is om in de volgende schooljaren, sport na school (SNS-pas en sportsnack) uit te rollen in alle Vlaamse gemeenten.

2. Actie schoolsport op Vlaams niveau

“Sport beweegt je school’ (2013-2017)

In september 2013 werd gestart met de schoolsportactie ‘Sport beweegt je school’.

‘Sport beweegt je school’ is het nieuwe beleidsinstrument dat SVS aan de scholen aanbiedt om het bewegings- en sportbeleid, als onderdeel van het gezondheidsbeleid binnen het opvoedingsproject van een school, verder vorm te geven. Het werd ontwikkeld in samenwerking met Bloso en is de opvolger van ‘10 voor schoolsport: samen gezond sporten!’.

‘Sport beweegt je school’ wil scholen procesmatig en kwalitatief ondersteunen om via drie aangeboden bouwstenen te werken aan een geïntegreerd bewegings- en sportbeleid. Deze 3 bouwstenen zijn: Beweging/Sport en BELEID, Beweging/Sport en AANBOD (voor, tijdens, tussen en na de lessen) en Beweging/Sport en FOCUS met de modules Fit, Fair en Fun for all. Deze bouwstenen worden tevens verder gekoppeld aan en versterkt door middel van diverse online-instrumenten die het proces toepasbaar maken in de praktijk. De checklist geeft de school een visueel beeld van hoe sterk de draagkracht en hoe groot de mogelijkheden zijn. Op basis hiervan kunnen de scholen hun prioritaire werkpunten kiezen. Voor de uitwerking beschikt elke school over een gepersonaliseerde inspiratiebox van acties, activiteiten, materialen,... De monitoring biedt de scholen de mogelijkheid om het proces te bewaken en te evalueren.

‘Sport beweegt je school’ kan dus worden opgevat als een beleidsinstrument maar vormt daarnaast eveneens het referentiekader en de leidraad voor de schoolondersteuning. ‘Sport beweegt je school’ zal gedurende 4 schooljaren aangeboden worden aan de scholen en dit gelijklopend met de beheersovereenkomst tussen SVS en de Vlaamse Overheid voor de periode van 2014-2017.

◆ Eerste resultaten: algemene deelname

‘Sport beweegt je school’ bereikt in zijn eerste werkjaar 2152 scholen of 59,07% van de officiële scholen in Vlaanderen. Als we uitgaan van het aantal ‘scholen volgens de SVS-criteria’(3.301 scholen i.p.v. 3.643 officiële scholen) komen we aan een bereik van 65,19%. Binnen het basisonderwijs bereiken we 70,11% van de ‘SVS-scholen’ (65,25% van de officiële scholen) en in het secundair 50,19% (of 40,86% van de officiële scholen). Voor het BuBaO is er een bereik van 68,87% en voor het Buso 65,21%. Er is dus wel een significant verschil van het bereik in het basis, BuBaO en Buso enerzijds en het secundair onderwijs anderzijds.

Dit is een behoorlijk resultaat dat in de lijn ligt van voorgaande acties die weliswaar louter actiegericht waren en geen beleidsmatige inspanningen vroegen van de scholen. Als we hierbij de bedenking maken dat er nu heel wat meer gevraagd wordt, vooral op beleidsmatig vlak, is dit zeker een positief en bemoedigend resultaat.

◆ Beginsituatie

Op basis van de 40 bevragingpunten rond beleid, aanbod en focus werd een ‘nulmeting’ gedaan .

Sterke punten voor heel Vlaanderen zijn: de aandacht voor het welbevinden (plezierbeleving en zich goed en veilig voelen), de samenwerking met externe partners

op het vlak van beweging en sport, de communicatie rond beweging en sport én de aandacht voor kwalitatieve kansen om te bewegen tijdens speeltijden en pauzemomenten.

Zwakke punten zijn: de concrete uitwerking van het thema 'fair play', de inspraak van ouders en leerlingen in het beweeg- en sportaanbod en een aanbod onmiddellijk na de lessen dat rekening houdt met specifieke doelgroepen.

◆ **Prioritaire werkpunten**

'Sport beweegt je school' legt veel nadruk op het stimuleren van het beleidsvoerende vermogen en dit werpt zijn vruchten af. Als meest aangeduid prioritair werkpunt kwam het uitwerken van een (uitgeschreven) visie voor het bewegings- en sportbeleid naar voor. Verder -in orde van belangrijkheid- gevolgd door meer aandacht voor de concrete uitwerking van fair play, de oprichting van een werkgroep 'beweging en sport', een aanbod van beweging en sport tijdens de middagpauze en de aandacht voor een geïntegreerde aanpak van beweging en sport gekoppeld aan gezonde voeding.

◆ **Monitoring van het procesverloop**

De wijze waarop de scholen met dit instrument gewerkt hebben, is sterk verschillend. Er zijn scholen die met dit instrument daadwerkelijk en zeer concreet aan de slag gegaan zijn en bijvoorbeeld het proces en traject dat afgelegd werd om hun prioritaire werkpunten te realiseren, uitvoerig toelichten en uitschrijven in de 'Monitoring'.

Hiertegenover staat dat er bij 38% van de scholen (611 scholen) weinig of niets opgenomen is in de monitoring. Doordat dit voor de scholen een nieuwe manier van werken is, werd dit momenteel ook niet uitdrukkelijk aan de scholen gevraagd. Pas vanaf het tweede werkjaar dient de monitoring van het proces dat doorlopen werd, ook onderbouwd en uitgeschreven te worden. Toch geeft dit aantal een indicatie dat de vele scholen zich de werkwijze nog moeten eigen maken.

◆ **Lauwering**

Van de 2.152 scholen die ingeschreven waren voor 'Sport beweegt je school' werden 2.021 scholen door SVS en Bloso geselecteerd als 'laureaat'. Zij hadden hun beginsituatie geregistreerd én minimum 3 prioritaire werkpunten aangeduid. 6% van de scholen die gestart is met dit instrument, voldeed niet aan de gevraagde criteria.

◆ **Aandachtspunten voor de toekomst**

De gegevens uit de beginsituatie en de prioritaire werkpunten moeten verder geanalyseerd worden en kunnen zeker dienstig zijn bij de uitbouw van de schoolondersteuning. Het geeft een goed beeld wat de lacunes zijn en voor welke domeinen de scholen meer en minder belangstelling hebben en dit voor de drie bouwstenen.

3. Schoolsportevenementen

Sportprikkel

In 2014 werden de schoolsportevenementen: de Sportprikkel, de Survival Trophy, de Gordel voor Scholen en de Vlaamse Veldloopweek voor Scholen georganiseerd. Deze

evenementen zijn het resultaat van een samenwerking tussen de Stichting Vlaamse Schoolsport en Bloso.

Doelstelling

De actie ‘Sportprikkel’ (vroeger 100 sportkriebels) werd in 2014 georganiseerd door de Stichting Vlaamse Schoolsport i.s.m. het Bloso. Met deze actie wordt de doelgroep geprikkeld om aan sport te blijven doen, ook na het secundair onderwijs.

Deze sportieve happenings vinden plaats in één van de universitaire of hogeschoolopleidingsinstituten voor Lichamelijke Opvoeding. Aldus zijn deze organisaties voor de laatstejaars uit het secundair tevens een kennismaking op sportief vlak met het hoger onderwijs. Het programma van deze sportprikkeldagen wordt door de studenten van de universiteiten en de hogescholen zelf opgesteld en de sportactiviteiten worden door hen zelf geïnitieerd. In het hoger onderwijs, waarin de laatstejaarsscholieren terecht komen, is er structureel geen lichamelijke opvoeding voorzien in het lessenpakket. Elke student is dus zelf verantwoordelijk voor zijn of haar fysieke fitheid. Daarom wordt aan elke deelnemer van de ‘Sportprikkel’ een folder met sportadvies aangeboden. In deze folder ‘Sport en studie moeten kunnen’, wordt duidelijk gemaakt dat sporten belangrijk en gezond is. Voorts krijgen de scholieren de kans om ruime informatie in te winnen over de mogelijkheden om te sporten in de universitaire instellingen en hogescholen.

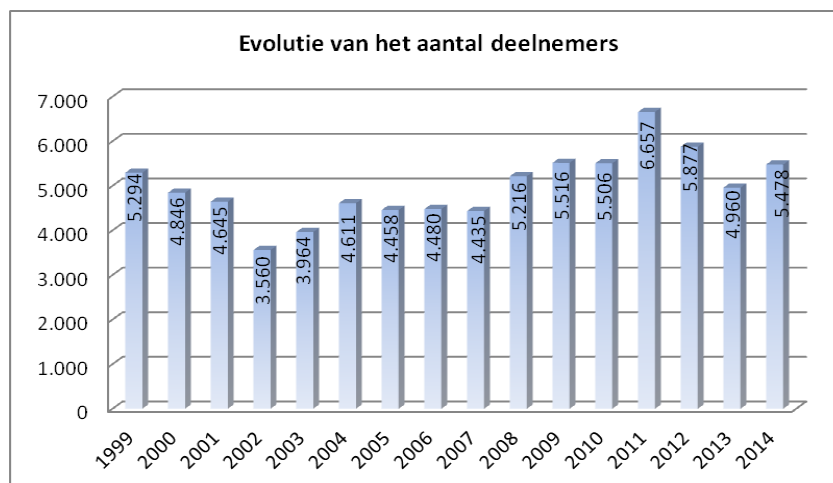
Promotie- en/of mediaondersteuning

Volgend promotiemateriaal werd specifiek voor deze actie aangemaakt:

- ◆ Een promotiefolder (quadri – 4.000 ex.), door SVS verzonden naar alle secundaire scholen en naar alle leerkrachten L.O. van het secundair onderwijs. Het Bloso verzorgde de mailing naar alle Vlaamse gemeentelijke sportdiensten en sportfunctionarissen.
- ◆ Een opdrukaffiche en opdrukfolders (quadri), aangemaakt op 1.500 ex. Deze werden uitgedeeld aan de organiserende instituten.
- ◆ Een aankondiging op de websites van het Bloso en de Stichting Vlaamse Schoolsport.
- ◆ Een sportadviesfolder (quadri) voor alle deelnemende leerlingen (5.500 ex.).

Deelnamecijfers

In 2014 namen 5.478 leerlingen (uit 60 secundaire scholen) deel en organiseerden 12 opleidingsinstituten een ‘Sportprikkel’.



Evaluatie

De editie 2014 van de Sportprikkels werd grondig geëvalueerd en op basis van de beschikbare resultaten werden volgende conclusies geformuleerd:

- ◆ De vertegenwoordigers van de deelnemende universiteiten en hogescholen waren tevreden over de samenwerking met het Bloso en de Stichting Vlaamse Schoolsport. Volgens alle deelnemende instituten en de meeste deelnemende scholen past dit evenement perfect binnen de vooropgestelde doelen.
- ◆ 50% van de ingeschreven scholen hebben de voorbije jaren meermaals deelgenomen aan de actie ‘Sportprikkels’.
- ◆ Bij navraag bij de deelnemers en leerkrachten blijkt dat zij het concept nog steeds waardevol en interessant vinden.
- ◆ De deelnemende instituten zijn tevreden over het uitgebreide aanbod van het materiaal dat ze ter beschikking krijgen en over de promotie die de Sportprikkels maken voor hun instituut en opleiding.

Survival Trophy

Doelgroep

De ‘Survival Trophy’ is een volledig nieuw concept, een sportieve uitdaging specifiek uitgewerkt voor leerlingen van de 3^{de} graad secundair onderwijs.

Doelstelling

Het Bloso en de Stichting Vlaamse Schoolsport organiseerden in het schooljaar 2013-2014 (in de maanden april en mei 2014) voor de 1^{ste} maal de ‘Survival Trophy’ voor Scholen’ en dit op 3 locaties in Vlaanderen. De primaire doelstelling is het aanbieden van een sportieve activiteit na de schooluren die aansluit bij de leefervaring van de doelgroep. Om de kwaliteit van dit evenement te waarborgen werden maximaal 100 ploegen per trophy toegelaten. Elke ploeg bestond uit 4 leerlingen.

De ploegen moesten een parcours bestaande uit avontuurlijke hindernissen (behendigheid, kracht, lenigheid en snelheid)

- ◆ Klimmen over balken
- ◆ Sluipen onder netten
- ◆ Klimmen op stelling in het water en van 5m hoog in het water springen

- ◆ Klimmen over muren
- ◆ Klimmen op stelling en via glijbaan in water glijden
- ◆ Door sluiptunnel kruipen
- ◆ Over een bandenberg lopen
- ◆ Over het water lopen via vloten
- ◆ Zwemmen
- ◆ ...

Promotie- en/of mediaondersteuning

Volgend promotiemateriaal werd specifiek voor deze actie aangemaakt:

- ◆ Een promotiefolder (quadri – 2.100 ex.) die verzonden werd naar alle secundaire scholen in Vlaanderen en naar alle sportfunctionarissen en gemeentelijke sportclubs.
- ◆ Een affiche (quadri – 2.200 ex.) die verzonden werd naar alle scholen in Vlaanderen en naar alle Vlaamse sportfunctionarissen en gemeentelijke sportdiensten.
- ◆ Een aankondiging op de websites van Bloso en de Stichting Vlaamse Schoolsport.
- ◆ Een Facebookpagina is aangemaakt deels voor promotie en deels om in te spelen op de jeugd.

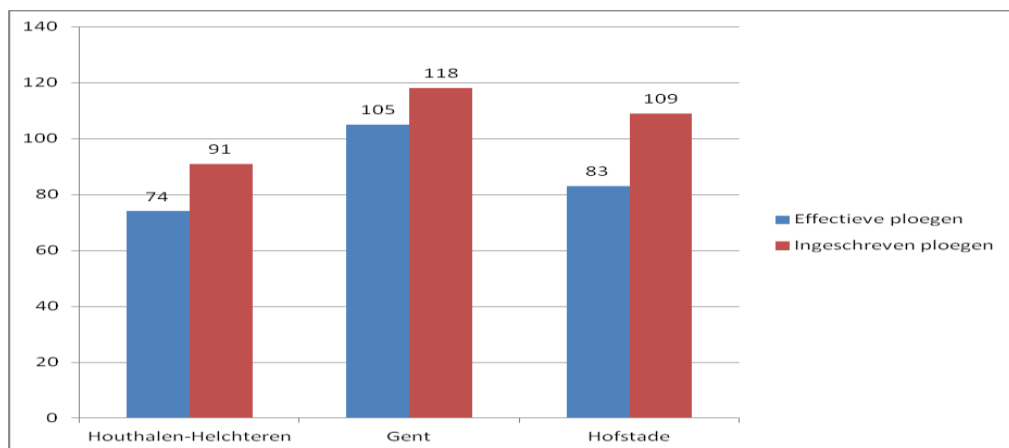
Data en locaties 2014

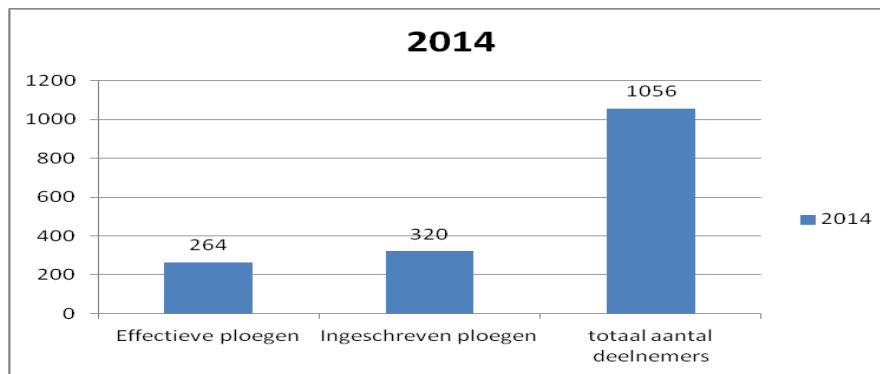
In 2014 werden 3 trophy's georganiseerd in volgende Vlaamse provincies.

- ◆ Woensdag 30/04/2014: domein Kelchterhoef, Houthalen-Helchteren
- ◆ Woensdag 14/05/2014: Blaarmeersen, Gent
- ◆ Woensdag 21/05/2014: Bloso-domein Hofstade

Deelnamecijfers

In totaal namen er 264 ploegen of 1.056 leerlingen deel aan deze 1^{ste} editie van de 'Survival Trophy'.





Evaluatie

De editie 2014 van de ‘Survival Trophy’ werd grondig geëvalueerd en op basis van de beschikbare resultaten werden volgende conclusies getrokken:

- ◆ De overzichtelijke promotiefolder werd door alle partners en scholen goed onthaald. De posters werden veelvuldig gebruikt in de scholen. Voor de volgende editie zal ook een digitale versie van de folder verzonden worden naar de schoolsportgangmakers van alle secundaire scholen in Vlaanderen.
- ◆ De 3 locaties liggen goed verspreid over Vlaanderen en de verschillende domeinen lenen zich goed tot het aanbieden van verschillende avontuurlijke proeven.
- ◆ De deelnemende scholen en begeleidende leerkrachten waren tevreden tot heel tevreden over de organisatie, de invulling van de proeven en de begeleiding van de proeven. Ook de deelnemende leerlingen waren enthousiast.
- ◆ De Facebookpagina is een groot succes met 738 ‘likes’ en veel activiteit.

Omdat dit een evenement is waarvoor geen inschrijvingsgeld of waarborg wordt gevraagd aan de deelnemende ploegen, gebeurt het geregeld dat er op de dag zelf van de trophy een aantal ploegen niet komt opdagen. Zo waren er dit jaar 320 ploegen op voorhand ingeschreven en kwamen er uiteindelijk 264 ploegen opdagen. Het weer speelt hierbij ook een grote rol: als dit tegenvalt, dagen minder ploegen effectief op.

Naar 2015 zullen er opnieuw 3 ‘Survival Trophy’s’ worden georganiseerd op dezelfde 3 locaties als in 2014.

Vlaamse Veldloopweek voor Scholen

Doelgroep

Alle jongeren uit het basis- en secundair onderwijs.

Doelstelling

De editie 2014 van de Vlaamse Veldloopweek voor Scholen vond plaats in de week van 20/9 tot 28/9/2014. Niet minder dan 236.600 jongens en meisjes tussen 6 en 18 jaar namen deel aan de plaatselijke veldlopen. Dit is een stijging van 3% t.o.v. van vorig jaar. 292 Vlaamse gemeenten hebben een veldloop georganiseerd (= 90% van het totaal aantal Vlaamse gemeenten).

Dit jaar was de pilotogemeente ‘Ieper’.

De Vlaamse Veldloopweek voor Scholen is geen doel op zich. Minstens zo belangrijk is de aanloopfase naar deze sportieve week. Heel wat scholen werken immers tijdens de maand september aan de fysieke fitheid (vooral uithouding) van hun leerlingen.

Promotie en/of mediaondersteuning

- ◆ Een promotiefolder (quadri – 1.500 ex.) werd verzonden naar alle Vlaamse gemeenten en de atletiekclubs in Vlaanderen.
- ◆ Een resultatenfolder (quadri – 1.200 ex.) werd verstuurd naar alle Vlaamse gemeenten.
- ◆ De Vlaamse Veldloopweek voor Scholen werd in mei, juni en september 2014 aangekondigd op de websites van de Stichting Vlaamse Schoolsport en het Bloso.
- ◆ Op www.vlaamseveldloopweek.be werden infofiches geplaatst die de organisatoren konden downloaden.
- ◆ Een persontmoeting vond plaats op woensdag 24/9/2014 in Ieper.
- ◆ Begin september 2014 werden vijf provinciale infovergaderingen georganiseerd, waar alle deelnemende gemeenten toelichtingen kregen over de Vlaamse Veldloopweek voor Scholen en waar het logistiek materiaal werd verdeeld.
- ◆ Op alle startvergaderingen van de Stichting Vlaamse Schoolsport begin september 2014 werd de Vlaamse Veldloopweek voor Scholen extra onder de aandacht gebracht van de aanwezige schoolsportgangmakers.

Deelnamecijfers

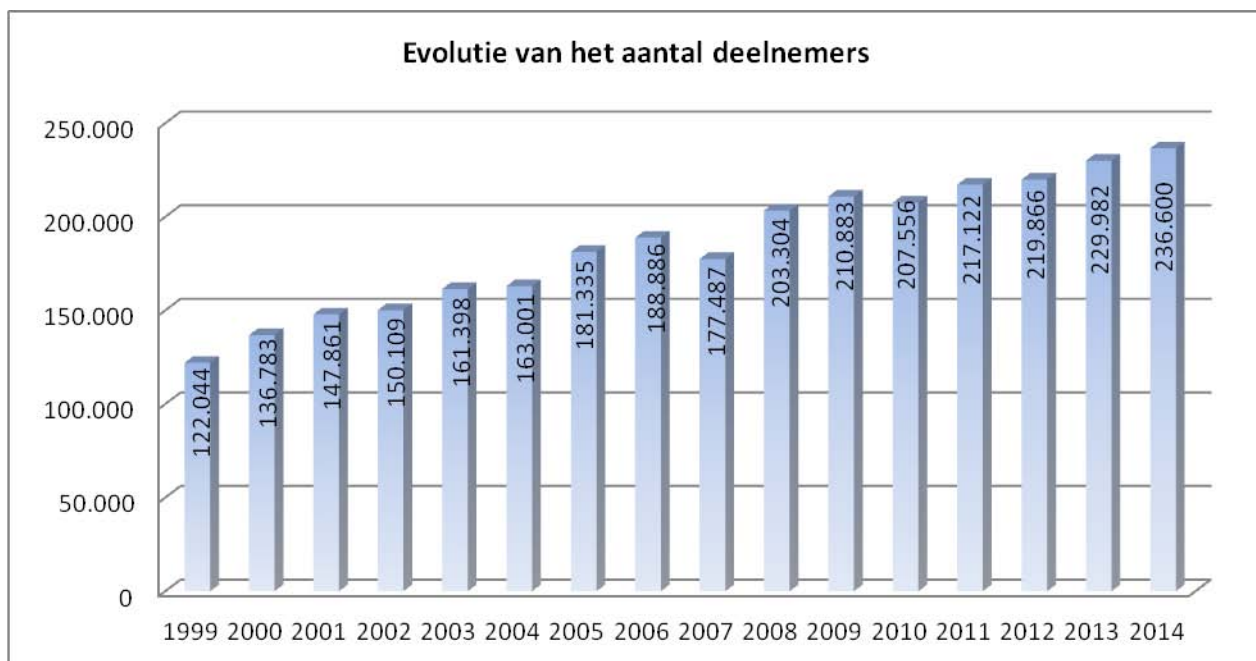
Voor alle provincies was er een stijging in het aantal deelnemers. Deze stijging is opvallend in West-Vlaanderen en Vlaams-Brabant.

De stijging is vooral te noteren in het basisonderwijs met 201.671 deelnemers; in het secundair is er ± een status-quo van 34.929 deelnemers.

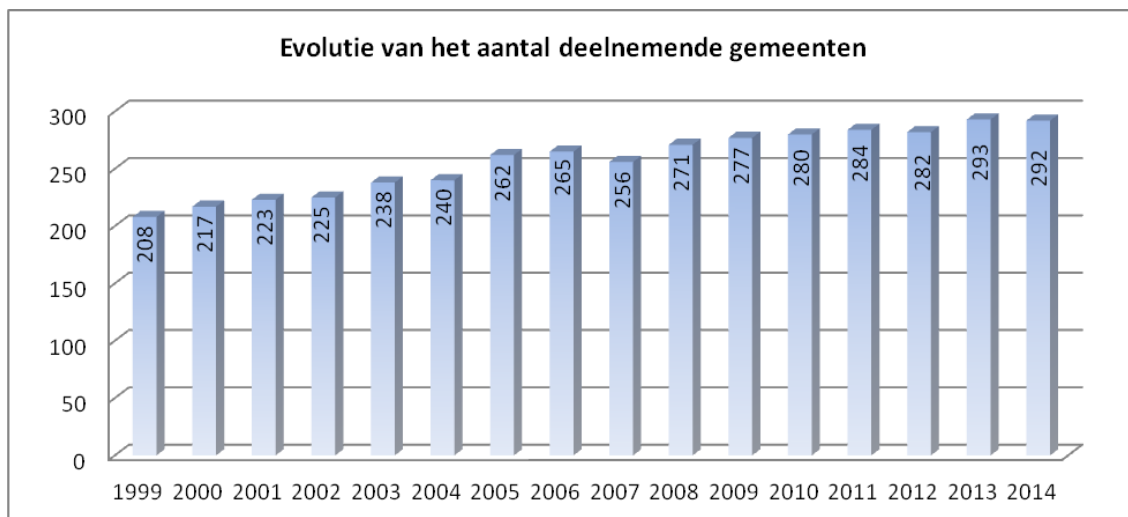
Niet minder dan 2.562 scholen hebben deelgenomen aan deze 26ste editie, dit zijn 3 scholen meer dan vorig jaar.

We bereiken met dit evenement 58% van alle Vlaamse basisscholen (2.195 scholen) en 34% van alle secundaire scholen (367 scholen).

De verhouding deelnemers basis/secundair onderwijs blijft al 5 jaar status-quo. Ook verhouding organisaties binnen en buiten de lesuren is er een status-quo de laatste 5 jaar, (27% van de organisaties gaan door buiten de lesuren).



Van de 308 Vlaamse gemeenten hebben 292 gemeenten een veldloop georganiseerd. Dit blijkt op het eerste gezicht 1 gemeente minder dan vorig jaar te zijn, maar vorig jaar werden voor de stad Antwerpen de districten afzonderlijk meegeteld, wat een licht vertekend beeld gaf.



De Vlaamse Veldloopweek voor Scholen is een initiatief van Bloso en de Stichting Vlaamse Schoolsport (SVS), waaraan ISB, de Vlaamse Atletiekliga en tal van Vlaamse gemeentebesturen hun medewerking verlenen.

Dit evenement is een blijvend succes. In de eerste plaats is dit toe te schrijven aan de goede samenwerking tussen de verschillende partners en aan de enthousiaste, welwillende inzet van de talrijke directies, schoolsportgangmakers, medewerkers, gemeentelijke sportdiensten en atletiekclubs.

De meter van deze 26^{ste} editie was Veerle Dejaeghere, 2x deelnemster aan de Olympische Spelen.

Evaluatie

De 26^{ste} editie van de Vlaamse Veldloopweek voor Scholen werd grondig geëvalueerd en op basis van de beschikbare resultaten en cijfergegevens werd een aantal conclusies getrokken.

- ◆ De ‘Vlaamse Veldloopweek voor Scholen’ is een zeer sterk concept. De betrokken partners ervaren deze organisatie als een schoolvoorbeeld van samenwerking. Met 236.600 deelnemers is de Vlaamse Veldloopweek voor Scholen veruit de grootste schoolsportklassieker, en dit sinds jaren. Dit succesverhaal is te danken aan de inzet van alle partners: de talrijke deelnemende scholen, schoolsportgangmakers, medewerkers, gemeentelijke sportdiensten en atletiekclubs.
- ◆ De (uitgebreide) website met alle mogelijke info en de praktische fiches voor de organisatoren, werd verder uitgebouwd en als zeer positief ervaren.

Gordel voor Scholen

Projectomschrijving en periode

Het Bloso, de Stichting Vlaamse Schoolsport en de Vlaamse Gemeenschapscommissie organiseerden in de laatste week van juni 2014 de 19^{de} editie van de Gordel voor Scholen in Overijse en Tervuren. Dit evenement werd georganiseerd met de steun van de Vlaamse overheid, het BIVV (Belgisch Instituut voor de Verkeersveiligheid) en de sportdiensten van Overijse en Tervuren.

Gedurende drie dagen (23, 24 en 26/06/2014) fietsten of wandelden jongeren uit heel Vlaanderen in klas- en schoolverband in de Vlaamse Rand rond Brussel. Na de fiets- en wandelparcours namen de jongeren deel aan een 30-tal sporten (randanimatie) en elke dag werd afgesloten met een muzikaal optreden.

Doelstelling

Met dit schoolsportevenement beogen de organisatoren meerdere doelstellingen:

- ◆ De promotie van het fietsen in het algemeen en van de fiets- en verkeersveiligheid in het bijzonder;
- ◆ Een sportief alternatief bieden voor de ‘klassieke’ eindejaarsschoolreizen en dit op een pedagogisch verantwoorde manier;
- ◆ Bijdragen tot het milieubewustzijn van de jeugd;
- ◆ De jongeren nog een laatste stimulans meegeven om ook in hun grote vakantie sportief bezig te zijn.

Doelgroep

Alle leerlingen uit het basis-, secundair en buitengewoon onderwijs konden deelnemen aan de Gordel voor Scholen. Voor leerlingen uit het secundair onderwijs en de 3^{de} graad van het lager onderwijs waren er fietsparcours van Overijse naar Tervuren en voor leerlingen uit de 2^{de} graad van het basisonderwijs was er een verkeersvrij fietsparcours in het park van Tervuren.

Programma – aanbod

Zoals in de voorbije jaren waren de wandelingen aangepast aan de diverse doelgroepen. Om het kostenplaatje van de organisatie te drukken werd de Gordel voor Scholen op drie dagen i.p.v. op vier of vijf dagen georganiseerd. Het aanbod voor de jongeren met een beperking werd opgenomen in deze drie dagen.

Maandag 23/06 en dinsdag 24/06 waren voorbehouden voor leerlingen vanaf het 3^{de} leerjaar basisonderwijs, voor leerlingen uit het secundair onderwijs en voor leerlingen uit het buitengewoon secundair onderwijs.

De deelnemers konden terecht op grotendeels beveiligde fiets- en wandelparcours op het grondgebied van Overijse, Huldenberg, Ijzer, Duisburg, Vossem, Hoeilaart, Groenendaal, Bezemhoek, Oudergem, Jezus-Eik en Tervuren.

De volgende parcours werden aangeboden:

- ◆ Twee rebuswandelingen van 12 km
- ◆ Een verkeersvrij fietsparcours van 15 km voor leerlingen uit de 2^{de} graad van het basisonderwijs
- ◆ Een fietsparcours van 25 km, 30 km of 35 km.

Ook op deze twee dagen werden naast het gewone aanbod enkele extra parcours uitgestippeld voor leerlingen uit het buitengewoon secundair onderwijs:

- ◆ Een rolstoelwandeling van 4 km rond de vijvers in het park van Tervuren
- ◆ Een wandeling van 7 km
- ◆ Een 6 of 15 km verkeersvrij fietsparcours in het park van Tervuren.

De parcours met start in Overijse vertrokken ter hoogte van het vrijetijdscentrum Kamp Kwadraat aan de Nijvelsebaan.

Donderdag 26/06 was voorbehouden voor kleuters uit de 3^{de} kleuterklas, voor leerlingen uit het 1^{ste} en 2^{de} leerjaar en voor leerlingen van dezelfde leeftijdsgroep uit het buitengewoon basisonderwijs.

Op deze dag werden de volgende thema-wandelparcours opengesteld:

- ◆ de ‘Beestjes in het bos’-wandeling van 3 km voor kleuters van de 3^{de} kleuterklas
- ◆ de avontuurlijke piratentocht (4 km) of de heksentocht (5 km), voor leerlingen van het 1^{ste} leerjaar
- ◆ de indianenroute of de circuswandeling, beide 7 km, voor leerlingen van het 2^{de} leerjaar
- ◆ de rolstoelwandeling van 4 km.

Ook kinderen uit het buitengewoon basisonderwijs konden aan al deze wandelingen deelnemen. Voor kinderen met een beperking die in een rolstoel zitten, was een mooie rolstoelwandeling uitgestippeld rond de vijvers in het park van Tervuren.

Veiligheid

De deelnemers kregen ook dit jaar een polsbandje waarop het noodnummer van het crisiscentrum stond en waarop de leerlingen ook hun persoonsgegevens noteerden. Het voordeel van dit polsbandje is dat elke deelnemer op gelijk welk moment geïdentificeerd kan worden.

Voor de leerkrachten werden de aandachtspunten inzake veiligheid en organisatie afgedrukt op de rugzijde van de ID-pancartes in de bussen en op speciaal voor hen gedrukte klemmappen. Op deze manier kon elke leerkracht de instructies op de dag zelf (her)lezen.

Volgende initiatieven werden genomen om de veiligheid extra te garanderen:

- ◆ Alle parcours werden op voorhand onderzocht op veiligheid, in overleg met de politiediensten. Gevaarlijke punten werden extra beveiligd met signalisatie, seingevers en politiemensen.
- ◆ Alle parcours werden duidelijk bewegwijzerd en voorzien van kilometerpalen.
- ◆ Alle leerkrachten kregen een duidelijk plan mee waarop de parcours, de controleposten en de picknickplaatsen aangeduid waren.
- ◆ Op de controleposten van de fietsparcours waren fietsherstellers aanwezig om kleine herstellingen uit te voeren.
- ◆ Interventiewagens stonden paraat op de verschillende parcours om zo nodig kinderen en fietsen te repatriëren.
- ◆ Een crisiscentrum stond via een radiocommunicatiesysteem in verbinding met deze interventiewagens enerzijds en met alle lokale politiediensten en veiligheidsdiensten en het Vlaamse Kruis anderzijds.
- ◆ Alle deelnemende scholen kregen op voorhand een noodplan waarin duidelijk de richtlijnen stonden die gevolgd moesten worden bij een noodgeval.
- ◆ Een VMP (vooruitgeschoven medische post) werd in Tervuren opgericht. Een urgentiearts maakte deel uit van dit EHBO-team.
- ◆ De organisatie stond in voor het transport van de leerlingen en de fietsen van en naar de Gordel voor Scholen. Er werden 39 vrachtwagens en 282 bussen ingezet, waarvan 35 bussen met aanhangwagen voor fietsvervoer. 32 scholen kwamen met het openbaar vervoer of op eigen kracht naar de Gordel voor Scholen.
- ◆ Een specifiek veiligheidsdraaiboek werd opgemaakt en met de lokale politie en de partners werd een gedetailleerde veiligheidsvergadering gehouden.

Randanimatie

De sportieve randanimatie en het muzikale optreden werd elke dag aangepast aan de specifieke doelgroepen. In het park van Tervuren werd een uitgebreid randanimatieprogramma aangeboden met een 30-tal sportactiviteiten.

Ook dit jaar bleef de sportieve randanimatie open tot het einde van de dag, zodat de leerlingen nog meer en langer van dit aanbod konden genieten, ook tijdens het muzikale optreden.

Op maandag 22/06 en dinsdag 23/06 werd de sportdag afgesloten met een Circusact en op donderdag 26/06 een circusshow.

Promotie- en/of mediaondersteuning

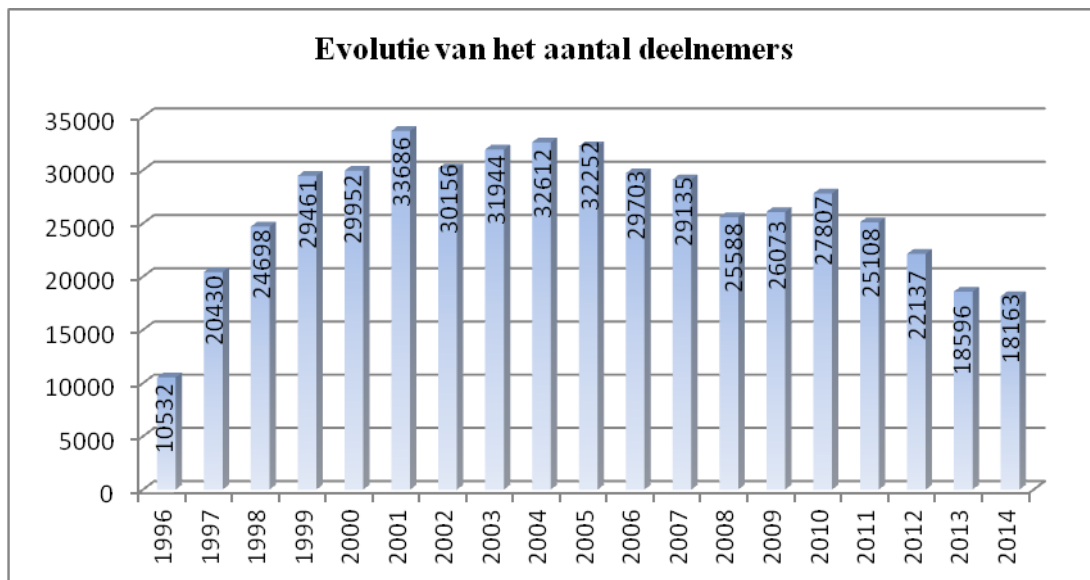
Volgend promotiemateriaal werd specifiek aangemaakt voor de Gordel voor Scholen:

- ◆ Een promotiefolder (quadri: 7.000 ex.) voor alle basisscholen en secundaire scholen, directies, leerkrachten L.O. en schoolsportgangmakers in Vlaanderen
- ◆ Een PR-map met infobundel (quadri: 1.000 ex.), voor alle deelnemende scholen en voor de persontmoeting
- ◆ Identificatiebandjes (quadri: 30.000 ex) voor de deelnemende leerlingen

- ◆ Een affiche Gordel voor Scholen (quadri: 1.000 ex., formaat 70x50 cm). Deze affiches werden verspreid naar alle deelnemende scholen van het basis- en secundair onderwijs.
- ◆ Een aankondiging van de Gordel voor Scholen op de startvergaderingen van de Stichting Vlaamse Schoolsport in september
- ◆ Een aankondiging van de Gordel voor Scholen op de websites van Bloso en de Stichting Vlaamse Schoolsport
- ◆ Plannen van de parcours voor alle begeleiders, organisatoren, veiligheidsdiensten enz.....

Deelnamecijfers

18.163 deelnemers (16.513 leerlingen en 1.650 leerkrachten) uit 235 scholen namen deel aan de editie 2014 van de Gordel voor Scholen. De grootste belangstelling ging ook dit jaar naar het wandelen, met 12.780 deelnemers (inclusief begeleiders). 5.192 deelnemers schreven in voor het fietsen, 191 kinderen en begeleiders namen alleen deel aan de randanimatie en 1.608 deelnemers kwamen uit het buitengewoon onderwijs.



De grootste groep deelnemers kwam uit Vlaams-Brabant en Brussel (13.811), in dalende volgorde volgden dan de provincies Oost-Vlaanderen (2.088), Antwerpen (1.176), West-Vlaanderen (658) en ten slotte Limburg (430).

De 235 deelnemende scholen komen uit alle netten en uit de vijf Vlaamse provincies. Dé topdag van deze 19de editie was maandag 23/06/2014, met 6.827 deelnemers.

Over de verschillende edities heen blijkt dat de scholen wel meer en meer keuzes maken. Het ene jaar nemen ze deel aan de Gordel voor Scholen en het andere jaar blijven ze ‘dichter bij huis’ om het kostenplaatje te drukken. Of ze komen met kleinere groepen, het ene jaar met de eerste en tweede graad en het andere jaar met alleen de derde graad.

Bijna 90% van de ingeschreven scholen maakte gebruik van het aangeboden busvervoer.

Conclusie

De Gordel voor Scholen is nog steeds een succes en dit is o.a. toe te schrijven aan het unieke concept. De scholen krijgen een kant-en-klaar sportief en pedagogisch pakket aangeboden: het transport van zowel de leerlingen als de fietsen, diverse wandel- en fietsparcours, sportieve, avontuurlijke en educatieve randanimatie, een gratis drankje, een praktisch aandenken en ten slotte een muzikaal optreden van een bekende Vlaamse groep.

De Gordel voor Scholen is blijkbaar voor vele scholen een goede mix van inspanning en ontspanning en de ideale afsluiter van het schooljaar. Uit de bevraging van de scholen blijkt dat ze vooral deelnemen omdat ze het een veilige organisatie vinden, met heel veel sportieve randanimatie in combinatie met muziek. Iedereen vindt zijn gading in het aanbod dat als zeer gevarieerd wordt ervaren.

Ook het transport dat door de organisatie wordt aangeboden wordt zeer positief onthaald.

De realisatie en het succes van dit evenement is in grote mate te danken aan de uitstekende samenwerking tussen de organiserende partners en de inzet van de vele medewerkers, vrijwilligers, studenten en de deelnemende sportfederaties.

De voorbije negentien edities werden met dit evenement niet minder dan 498.033 schoolgaande kinderen en leerkrachten bereikt. Er zijn ook al heel wat leerkrachten die ooit als leerling aan de Gordel voor Scholen hebben deelgenomen en nu als leerkracht deelnemen met hun klas of school.

10. KENNIS- EN INFORMATIECENTRUM SPORT

Het uitbouwen van een Kenniscentrum Sport is een taak van Bloso, bepaald in het omvormingsdecreet van 07/05/2004: Hoofdstuk III Missie, taken en bevoegdheden, Art. 5. Bloso heeft tot taak: 8° het uitbouwen van een Kenniscentrum Sport.

In 2013 werd gestart met de uitbouw van het Kennis- en InformatieCentrum Sport, Bloso-KICS.

Bloso-KICS zal via onderbouwde en relevante kennis en informatie over sport in Vlaanderen zowel het beleid als het werkveld ondersteunen en op die manier bijdragen tot een verhoging van de beleidseffectiviteit.

Daarnaast moet iedereen, van vrijwilliger tot professional, die kennis en informatie zoekt over sport in Vlaanderen in de toekomst bij Bloso-KICS terecht kunnen. De centralisatie van essentiële informatie en kennis moet dus ook voor efficiëntiewinst zorgen.

1. Kennis verzamelen, bewerken en ontsluiten

Bij het verzamelen en ontsluiten van kennis en informatie zal in eerste instantie gefocust worden op de thema's sportparticipatie, kansengroepen, tewerkstelling in de sport en innovatie en op het ontsluiten van informatie die binnen de administratie aanwezig is.

Digitale bibliotheek Bloso-KICS

Voor het ontsluiten en verspreiden van de kennis en informatie werd een databank/website ontwikkeld met het programma SharePoint 2013.

Begin 2014 werd deze getest door een vertegenwoordiging van één of meer personeelsleden van elke Bloso-afdeling.

Als volgende testfase werd begin mei 2014 de databank/website opengesteld voor alle Bloso-personeelsleden.

Op 14/10/2014, de kick-off van Bloso-KICS, werd de website, met op dat moment 1.111 documenten, opengesteld voor iedereen.

De website van Bloso-KICS zal fungeren als dé digitale bibliotheek voor sportinformatie en -kennis in Vlaanderen.

Sinds eind oktober 2014 is het Vlaams Bureau voor Sportbegeleiding vzw (Vlabus), als organisatie die de professionele tewerkstelling in de sportsector ondersteunt en bevordert, partner voor het beheer van de documenten van het thema Tewerkstelling in de sport.

Kick-off

Op 14/10/2014 werd Bloso-KICS in het Bloso-centrum Gent officieel voorgesteld aan de Vlaamse sportsector.

Op het programma van deze Kick-off stonden:

- ◆ toespraak door Philippe Paquay, Administrateur-generaal van het Bloso,
- ◆ visie van Paul De Knop, rector Vrije Universiteit Brussel, over het belang van een Kenniscentrum Sport;

- ◆ Sonia Vanden Broeck, afdelingshoofd Bloso, presenteerde Bloso-KICS en de Kenniskring;
 - ◆ Richard Kaper, hoofd Sportparticipatie van NOC*NSF, over kennisuitwisseling, samenwerking, sportdeelname;
- en tot slot een interactief netwerkmoment en receptie.

Op deze kick-off werden o.a de Vlaamse sportfederaties uitgenodigd. Voor de voorstelling van Bloso-KICS aan de 308 Vlaamse gemeenten werd geopteerd om dit te integreren in de jaarlijkse infomomenten van de provinciale promotiediensten.

Op 21/10/2014 werd Bloso-KICS voorgesteld aan de gemeentelijke sportdiensten van West-Vlaanderen.

De voorstellingen in de vier andere provincies vonden plaats begin 2015.

Middagsessies en interne nieuwsbrief

Om ook intern kennis en informatie te ontsluiten organiseert Bloso-KICS sinds mei 2014 middagsessies en wordt er een maandelijks interne nieuwsbrief opgemaakt.

Overzicht Bloso-KICS middagsessies:

- ◆ 13/05/14: Stimuleren van innovatieve sportconcepten
- ◆ 12/06/14: Sport en diversiteit
- ◆ 07/10/14: Voorstelling Bloso-KICS
- ◆ 04/11/14: Semi-agorale arbeid

In de interne nieuwsbrieven van Bloso-KICS worden onder meer de nieuwe documenten in de digitale bibliotheek toegelicht en de middagsessies aangekondigd.

- ◆ 1e interne nieuwsbrief: 21/10/14
- ◆ 2e interne nieuwsbrief: 18/11/14
- ◆ 3e interne nieuwsbrief: 19/12/14

Tewerkstelling

De toepassing van de vrijwilligerswet werd voor de Bloso-promotiediensten, de follo's en de provinciale coördinatoren van SVS vertaald naar de concrete werksituatie en specifieke problematiek binnen schoolsport.

De studie over het specifiek statuut voor de semi-agorale sportbegeleiding werd in samenwerking met de onderzoekers toegankelijker gemaakt via een samenvatting over concrete resultaten voor de sportsector.

De kennis over semi-agorale arbeid werd ontsloten zowel intern (middagsessie) als extern via de digitale bibliotheek en via een aanbod voor toelichtingen aan de sportsector.

Sportparticipatie

Voor de sportbijdrage van de Vlaamse Regionale Indicatoren (VRIND) werden bestaande gegevens over sportparticipatie en kwaliteit in de sport geanalyseerd en bewerkt.

2. Kennisbemiddeling

Het realiseren van verhoogde beleidseffectiviteit en efficiëntiewinst vereist ook dat Bloso-KICS een actieve rol als kennisbemiddelaar opneemt in het Vlaamse sportlandschap. Bloso-KICS moet een meerwaarde betekenen in strategische structuren en overlegplatformen waarin zij vertegenwoordigd is. Haar netwerkfunctie en verbindingsrol binnen de diverse kenniscentra en steunpunt(en) zal hiertoe bijdragen.

Bij de opstart van Bloso-KICS werden verschillende bilaterale gesprekken gevoerd met vertegenwoordigers van de belangrijkste actoren van het Vlaamse sportlandschap:

- ◆ 09/12/2013: VSF
- ◆ 09/01/2014: Steunpunt Sport
- ◆ 23/01/2014: Vlabus
- ◆ 30/01/2014: ISB
- ◆ 03/04/2014: KU Leuven
- ◆ 08/05/2014: Departement Sport
- ◆ 19/06/2014: Vlaamse Sportraad
- ◆ 25/06/2015: Vrije Universiteit Brussel
- ◆ 30/06/2014: Universiteit Gent
- ◆ 04/07/2014 en 6/8/2014: ICES

Bloso-KICS nam ook contact op met de belangrijkste sportactoren in Nederland om Bloso-KICS voor te stellen en kennis te delen:

- ◆ 14/02/2014: Mulier Instituut
- ◆ 29/04/2014: NOC-NSF
- ◆ 16/05/2014: NISB

Kenniskring Bloso-KICS

Om het potentieel van collectieve kennis zo efficiënt mogelijk te benutten, gaat Bloso-KICS samenwerkingsverbanden aan met de belanghebbende organisaties.

De structurele samenwerking en de valorisatie en afstemming met het werkveld zal gebeuren via een permanent overlegorgaan met vaste partners (de kenniskring).

Op 19/09/2014 vond de startvergadering van de Kenniskring plaats, met vertegenwoordigers van Vlabus, ICES, ISB, VSF, KU Leuven, Universiteit Gent, Vrije Universiteit Brussel, VHLORA en het Departement Sport.

Diversiteit en Gelijke Kansen

Diversiteit en Gelijke Kansen is één van de prioritaire thema's van Bloso-KICS.

In dit kader stuurt Bloso-KICS, in opdracht van het kabinet Sport, de Strategische Structuren Sport en Armoede en Seniorsport aan. De strategische structuren hebben als doel om de samenwerking tussen de verschillende relevante (sport)actoren te optimaliseren en af te stemmen.

De Strategische Structuur Sport en Armoede is opgestart in 2013 en kwam in 2014 vijf maal samen. Tijdens deze bijeenkomsten werd gewerkt aan een conceptnota om te komen tot de afbakening van vier werklijnen voor de komende jaren, nl. een sociaal

(lokaal) sportbeleid, een laagdrempelig (school)sportaanbod, de sociale sportclub en competentie-ontwikkeling .

De Strategische Structuur Seniorensport is opgestart in 2012 en werkt verder op het onderzoek 'Krachtlijnen voor een vernieuwd beweeg- en sportbeleid voor senioren in Vlaanderen'.

In 2014 kwam de strategische structuur vier maal samen en werd hoofdzakelijk gefocust op de uitwerking van de competentieprofielen 'seniorensportlesgever' en seniorensportbegeleider en de bijhorende screening van de bestaande VTS-opleidingen.

Daarnaast werd ingezet op informatie-uitwisseling over binnen- en buitenlandse projecten.

Bloso-KICS is eveneens betrokken bij de stuurgroep 'G-sport Vlaanderen' en de strategische structuur 'Sport en Interculturaliteit'.

Binnen de reflectiegroep Jeugd- en Kinderrechtenbeleid werd vanuit KICS input gegeven/meegewerkt aan de totstandkoming van het doelstellingenkader van het transversale Jeugd- en Kinderrechtenbeleidsplan 2015-2019.

Onder de vleugels van de Nationale kinderrechten (NCRK) speelde KICS een actieve rol in het opstellen van nationale kinderrechtenindicatoren over het recht op vrije tijd. Meer specifiek werd vanuit het recht op sport onze informatie en kennis over lopende acties en het beschikbare cijfermateriaal ingebracht en werden bedenkingen en suggesties geformuleerd, die nadien tijdens een seminarie mee de basis vormden voor de ruimere discussie over de indicatoren recht op vrije tijd. Nog in het kader van de kinderrechten werd samen met het Kinderrechtencommissariaat een klacht van een jonge motorrijder opgevolgd.

Innovatie

Bloso-KICS wil 'gangmaker' zijn voor sport en innovatie in Vlaanderen en 'trekker' zijn om een breed draagvlak te creëren door overleg en onderlinge samenwerking met partners voor sport en innovatie.

Ter voorbereiding van het eerste sportinnovatiecongres in Vlaanderen op 15/10/2015 in Bloso-centrum Brugge, vond op 28/11/2014 een eerste ontmoeting plaats tussen Bloso-KICS en al zijn partners: wetenschappers, creatievelingen, sportfederaties, sportverenigingen en sportbeoefenaars. Ze werden allemaal vriendelijk aangespoord om bij te dragen tot een wezenlijke vernieuwing in de sport. Op deze eerste brainstormnamiddag in de Gentse Blaarmeersen brachten ze in amper vier uur tijd 600 ideeën samen, waarvan er 9 werden uitgewerkt in een projectfiche.

Tewerkstelling

In het kader van de uitvoering van de Vlaamse intersectorale akkoorden voor de social-profit- en de non-profitsectoren wordt de uitvoering van het VIA-decreet, de CAO's en hun toepassingsgebieden opgevolgd en worden aan het departement CJSM de nodige gegevens vanuit sport verstrekt voor de verdeling en toekenning van de VIA-middelen voor sport.

Wetenschappelijk onderzoek

Binnen de stuurgroep van het Steunpunt Beleidsrelevant Onderzoek Sport werd vanuit Bloso-KICS de uitvoering van de beheersovereenkomst van het Steunpunt Beleidsrelevant Onderzoek Sport mee opgevolgd en de nodige inhoudelijke input gegeven voor het uitschrijven van ad hoc onderzoeken.

Wat sportparticipatie betreft werd in het kader van de participatiesurvey van de Steunpunten Cultuur, Jeugd, Sport en Media vanuit Bloso-KICS mee invulling gegeven aan de vragenlijst sport.

XII. SPORTDATABANK VLAANDEREN

De Sportdatabank Vlaanderen (www.sportdatabankvlaanderen.be) werd op 6/12/2011 voor het publiek toegankelijk gemaakt via een webapplicatie en dit rekening houdende met de privacy-wetgeving.

Budget en doelstellingen 2014

In 2014 werd een budget van 271.000 euro gebruikt voor de verdere uitbouw van de Sportdatabank Vlaanderen. De volgende doelstellingen werden in 2014 vooropgesteld:

- ◆ Aanbieden van gebruiksvriendelijk hulpmiddelen voor het opzoeken van gegevens over sportorganisaties en sportinfrastructuren
- ◆ Aanbieden van een instrument waar beleidsrelevant en beleidsvoorbereidend onderzoek mee kan gebeuren
- ◆ Permanente actualisatie van de gegevens
- ◆ Samenwerking met de erkende Vlaamse sportfederaties en de gemeentelijke sportdiensten
- ◆ Promotie voeren voor het sporten in clubverband, supplementair aan de promotiekanalen van de andere sportactoren.

Om deze doelstellingen te realiseren werd een aantal klemtonen gelegd:

- ◆ Uitbreiding van de hoeveelheid gegevens en verhogen van de gegevenskwaliteit
- ◆ Uitbreiding van de functionaliteit op de website van de Sportdatabank Vlaanderen
- ◆ Uitbouw van de gebruiksvriendelijke, gratis mobiele applicatie ‘SportDB’

Gegevens

In de loop van 2014 werd het aantal sportclubs verder uitgebreid tot ongeveer 23.300 sportclubs, waarvan 77% zijn aangesloten bij een erkende Vlaamse sportfederatie en 23% alleen gekend zijn bij de gemeentelijke sportdienst.

Actualisatie van gegevens

De gegevens in de Sportdatabank Vlaanderen worden permanent geactualiseerd via informatie verkregen van:

- ◆ Sportfederaties: de meeste erkende Vlaamse sportfederaties bezorgen minstens om de zes maanden een volledige actualisatie van de gegevens van de sportclubs. Deze actualisatie omvat de gegevens van de nieuwe sportclubs, wijzigingen aan sportclubs of sportclubs die hun werking hebben stopgezet of die niet meer zijn aangesloten bij de sportfederatie;
- ◆ Gemeentelijke sportdiensten: sportdiensten kunnen wijzigingen aan sportclubs melden. Nadat de gegevens werden geverifieerd met de sportclub of sportfederatie, worden de gegevens aangepast;

- ◆ Sportclubs en individuele gebruikers: kunnen zelf zeer eenvoudig wijzigingen doorgeven via een webformulier of via de mobiele applicatie. Wijzigingen worden eerst geverifieerd;
- ◆ Actieve zoektocht op websites en andere informatiebronnen door de databeheerder van Bloso.

Andere sportorganisaties

Naast de sportclubs zijn ook nog steeds de gegevens van alle erkende Vlaamse sportfederaties, hun Belgische en eventuele Europese of internationale koepelfederatie opgenomen, maar ook de gegevens van alle gemeentelijke en provinciale sportdiensten en sportraden, samenwerkingsverbanden, sport- en overheidsgerelateerde organisaties, enz. De linken tussen deze organisaties onderling werden reeds bij de lancering van de Sportdatabank Vlaanderen opgenomen. De gegevens over al deze sportorganisaties worden zo goed als mogelijk geactualiseerd.

Koppeling tussen de Sportdatabank Vlaanderen en de sportinfrastructuur-databank Spakki

Reeds bij de opstart van de Sportdatabank Vlaanderen werd een unieke koppeling gerealiseerd met de sportinfrastructuurdatabank Spakki die reeds sinds 2008 op de Bloso-website consulteerbaar was. Sportclubs worden in de Sportdatabank Vlaanderen gekoppeld aan sportdomeinen en sportinfrastructuren uit de sportinfrastructuurdatabank. Zo kan een burger vanuit de sportclub direct doorklikken naar de gegevens over de sportinfrastructuur waarvan de sportclub gebruik maakt.

Hierdoor kan correctere beleidsrelevante informatie verkregen worden, en wordt de informatie die aan de gebruiker getoond wordt eveneens correcter.

Zoekmogelijkheden en functionaliteit

In 2014 werden de bestaande zoekmogelijkheden verder geoptimaliseerd. Gegevens kunnen nu ook per provincie (incl. Brussels Hoofdstedelijk Gewest) worden opgezocht en gefilterd. De zoekfunctionaliteit werd performanter gemaakt zodat de burger sneller het gewenste resultaat verkrijgt.

Een gebruiker start steeds vanaf een zoekactie op sportorganisaties of sportinfrastructuren. Nadat de gebruiker bepaalde gegevens heeft opgezocht, krijgt men een overzichtelijke lijst met de opgezochte sportorganisaties of sportinfrastructuren. De gegevens kunnen nadien eenvoudig op een interactieve kaart getoond worden of men kan direct doorklikken naar een detailpagina met alle gegevens van de sportclub of sportinfrastructuur die men zocht.

In 2014 werd hier vooral ingezet op het verfijnen van de detailpagina's van sportclubs. De notie 'erkende G-sportclub' werd in nauwe samenwerking met G-Sport Vlaanderen toegevoegd aan de detailpagina's van de sportclubs. Er kan ook rechtstreeks doorgelinkt worden naar extra informatie op de website van G-Sport Vlaanderen. Ook in nauwe samenwerking met G-Sport Vlaanderen werd een systeem opgezet waarbij correct kan geïnventariseerd worden welke sportclubs een aanbod hebben voor één van de vijf handicapgroepen.

Op de interactieve kaarten kan bij elke sportclub of sportinfrastructuur een informatieballonnetje geopend worden met de contactgegevens (mail, telefoon, website), een routebeschrijving en men kan eveneens doorklikken naar de detailpagina.

Bij de interactieve kaarten werd een heel aantal extra filtermogelijkheden toegevoegd, zoals bv. provincie, doelgroep, sporttak, enz.

Er werd op expliciete vraag van de sportfederaties een duidelijk visueel onderscheid gecreëerd tussen sportclubs die bij een erkende Vlaamse sportfederatie zijn aangesloten en sportclubs waarbij dit niet het geval is. Niet alleen werd een ander icoon op de interactieve kaarten geplaatst, er werd op de detailpagina's van de sportclubs ook een soort "stempel" voorzien die duidelijk aangeeft welke sportclubs bij een erkende sportfederatie zijn aangesloten. Bovendien wordt ook duidelijk het logo van de gekoppelde erkende Vlaamse sportfederaties getoond waarbij de gebruiker kan doorklikken naar de website van de betrokken sportfederatie(s).

Ondertussen zijn ook de logo's en de sociale mediakanalen van iets meer dan 4.500 sportclubs opgenomen. Ook voor alle sportfederaties en heel wat andere sportorganisaties werd het logo en de sociale media toegevoegd.

Bij de opstart van de publieke website van de Sportdatabank Vlaanderen was het niet mogelijk om voor een sportinfrastructuur de sportclubs te tonen die gebruik maakten van deze sportinfrastructuur. Omdat hier massaal vraag naar was, is deze functionaliteit beschikbaar sinds het najaar van 2012.

Tot slot werd het ook mogelijk gemaakt om voor een sportfederatie of sportraad een lijst op te vragen van alle aangesloten sportclubs. Meer dan 100 gemeentelijke sportdiensten en heel wat sportfederaties vroegen 1 of meerdere keren deze lijst op.

Gebruik van de gegevens van de Sportdatabank Vlaanderen in andere toepassingen

De organisatiegegevens uit de Sportdatabank Vlaanderen worden ook gebruikt in andere Bloso-toepassingen zoals de VOTAS-databank van de Vlaamse Trainersschool en de afdeling Sportkaderopleiding en er is ook een permanente afstemming van de gegevens met de afdeling Subsidiëring zodat heel wat nuttige beleidsrelevante informatie kan verkregen worden.

Vanaf 2014 worden de gegevens uit de Sportdatabank Vlaanderen (vnl. sportinfrastructuren) ook gebruikt in twee andere toepassingen:

- ◆ Enerzijds worden alle gegevens over de sportinfrastructuren in Vlaanderen geïntegreerd op de website van Geopunt Vlaanderen (www.geopunt.be). Van daaruit kan men linken leggen naar allerlei andere geografische informatie en voor details komt men op de Sportdatabank Vlaanderen terecht.
- ◆ Anderzijds is er een koppeling met de databank van het Europees Interregio project Transsport (www.transsport.be) gerealiseerd waarbij sportinfrastructuren van 20 West-Vlaamse gemeenten geïntegreerd met de sportinfrastructuren van Noord-Frankrijk aangeboden worden via een tweetalige website met zoekmogelijkheden.

Mobiele applicatie voor smartphones

In het voorjaar van 2012 werd een mobiele applicatie (SportDB app) van de Sportdatabank Vlaanderen gemaakt voor de twee grootste mobiele platformen (iOS en Android). In de loop van 2014 werd een nieuwe versie (v5) van de mobiele applicatie gelanceerd wat op dit ogenblik resulteert in zes grote blokken functionaliteit:

- Opzoeken van informatie over alle sportclubs in Vlaanderen (sportorganisatiedatabank)
- Opzoeken van informatie over alle sportinfrastructuren in Vlaanderen (sportinfrastructuurdatabank)
- Raadplegen van de berichtgeving op sociale media over de Sportdatabank Vlaanderen en de Vlaamse Trainersschool
- Favoriete sportclubs en sportinfrastructuren beheren
- MijnBlosogebruiker aanmaken en beheren (personendatabank)
- Consulteren, toevoegen of bewerken van gegevens als cursist, docent of gekwalificeerde van de Vlaamse Trainersschool

De mobiele applicatie werd o.a. op vraag van de sportfederaties, de VTS-cursisten en de VTS-medewerkers ontwikkeld.

Interactieve kaarten

Sinds 2012 stelt het Bloso aan o.a. sportfederaties, sportdiensten en andere partners de gegevens van de Sportdatabank Vlaanderen ter beschikking. Wanneer de gegevens fysiek aan andere partners ter beschikking zouden gesteld worden, dan was het gevaar reëel dat er heel wat parallelle databanken naast elkaar zouden bestaan met op vrij korte termijn gegevens die verouderd zouden zijn. Er werd daarom principieel beslist dat de Sportdatabank Vlaanderen de enige bron voor de gegevens zou blijven, maar via de methode van 'iframes' een bepaald deel van de gegevens ter beschikking worden gesteld van derden. De iframes maken het mogelijk dat andere partners een deel van de gegevens via een interactieve kaart integreren op de eigen website. Voordeel is dat de gegevens centraal bij Bloso geactualiseerd worden en ook onmiddellijk op alle afgeleide websites via de interactieve kaarten (iframes) geactualiseerd aangeboden kunnen worden.

In 2014 stopte de samenwerking met de website van het Nieuwsblad (www.nieuwsblad.be) omdat men oordeelde dat er te weinig meerwaarde in zat voor hun klanten. Ongeveer 30 erkende Vlaamse sportfederaties gebruikten in 2014 de mogelijkheid om een interactieve kaart met de sportclubs aangesloten bij de eigen sportfederatie op de website te integreren. Ook ongeveer 105 gemeentelijke sportdiensten integreerden een kaart met alle sportclubs die in de gemeente sporten op de eigen website. De samenwerking met G-Sport Vlaanderen werd geïntensifieerd. Op de startpagina van www.gsportvlaanderen.be staat een kaart met alle G-sportclubs waarna een gebruiker kan doorklikken of filteren naar de sportclub van zijn/haar keuze. Een heel aantal andere kaarten (per sporttak, provincie, evenement, infrastructuurtype, ...) is ter beschikking. Ook sportclubs hebben nog steeds de mogelijkheid om een interactieve kaart van de eigen sportclub op de website van de sportclub te integreren.

Communicatie en promotie

Er wordt voor de communicatie intensief samengewerkt met de erkende Vlaamse sportfederaties waarvan de grote meerderheid ook een duidelijke verwijzing naar de Sportdatabank Vlaanderen op hun website heeft geplaatst. Deze sportfederaties hebben samen 1.395.000 leden die dus regelmatig de link naar de Sportdatabank Vlaanderen kunnen leggen.

Bij sportpromotionele evenementen van het Bloso (bv. Week van de Sportclub, Gordel voor Scholen, het Gordelfestival, Doe-aan-sportbeurzen, ...) werden beachflags geplaatst en folders, balpennen en clipboards ter beschikking gesteld.

Elke gemeentelijke sportdienst heeft ook affiches ter beschikking die men in de gemeentelijke sportinfrastructuur kan ophangen. De meerderheid van de gemeentelijke sportdiensten en sportraden namen op de sportpagina van hun website ook een duidelijke verwijzing op naar de Sportdatabank Vlaanderen.

Elk Bloso-centrum heeft in de inkomhal een banner staan van de Sportdatabank Vlaanderen. Bij elk evenement of toelichting vanuit de provinciale Bloso-promotiediensten, wordt eveneens een beachflag geplaatst.

De mobiele applicatie van de Sportdatabank Vlaanderen bevindt zich in respectievelijke stores van de twee grote mobiele platformen (App Store, Google Play Store).

Gebruikersstatistieken

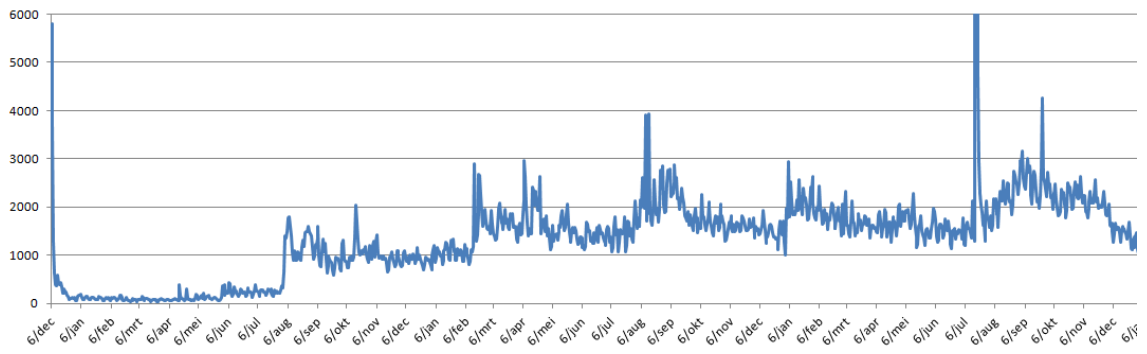
De website van de Sportdatabank Vlaanderen werd in 2014 door 82.609 unieke gebruikers geconsulteerd, of een gemiddelde van ongeveer 226 unieke gebruikers per dag. Dit is opnieuw een duidelijke stijging ten opzichte van voorgaande jaren. De meeste bezoekers komen rechtstreeks op de Sportdatabank Vlaanderen terecht, hetzij via de startpagina van de Bloso-website of via trefwoorden in zoekrobots (bv. Google) of via links op websites van sportfederaties of gemeentelijke sportdiensten.

In 2014 werden via het daarvoor voorziene formulier meer dan 15.000 wijzigingen en 2.127 (vermoedelijk) nieuwe sportclubs doorgegeven. Dit is eveneens een duidelijke stijging ten opzichte van 2014. Deze wijzigingen en meldingen van nieuwe sportclubs werden gecontroleerd en waar nodig geverifieerd en aangepast of toegevoegd.

De mobiele applicatie van de Sportdatabank Vlaanderen werd in 2013 door 27.117 unieke gebruikers geconsulteerd op smartphone en tablet. Dit is een vervienvoudiging ten opzichte van 2014 en een gemiddelde van 74 unieke gebruikers per dag. Er is een duidelijk verschil in gebruik tussen de drie mobiele platformen. De meerderheid van de gebruikers (60) maakt gebruik van de iOS-versie, 40% gebruikt de Android-versie.

De interactieve kaarten van sportclubs en sportinfrastructuren die op de gemeentepagina's van www.nieuwsblad.be draaiden (in 2014 nog operationeel), leverden 142.935 unieke gebruikers (een duidelijke daling) of een gemiddelde van 391 unieke gebruikers per dag. De interactieve kaarten die op de websites van de sportfederaties draaien, leverden in 2014 exact 116.027 unieke gebruikers of een gemiddelde van 317 unieke gebruikers per dag op, een duidelijk stijging. De interactieve kaarten die op de websites van de gemeentelijke sportdiensten geïntegreerd werden, leverden in 2014 exact 112.766 unieke gebruikers of een gemiddelde van 309 unieke gebruikers per dag op, eveneens een duidelijke stijging. Via G-Sport Vlaanderen bezochten dagelijks gemiddeld 106 unieke gebruikers de informatie uit de Sportdatabank Vlaanderen.

In totaal werd de Sportdatabank Vlaanderen dus op jaarbasis door ongeveer 784.500 unieke gebruikers geconsulteerd, wat een verdubbeling is ten opzichte van 2013 en een gemiddelde geeft van 2.149 unieke gebruikers per dag in 2014. Het aantal zoekacties op sportorganisaties en sportinfrastructuren was ongeveer 8.300.000 in 2014. Op onderstaande grafiek is de evolutie van het aantal unieke gebruikers per dag sinds de opstart van de Sportdatabank Vlaanderen weergegeven.



Figuur: Aantal unieke gebruikers van de Sportdatabank Vlaanderen per dag voor de periode 6/12/2011 – 31/12/2014

XIII. EVENEMENTEN

1. SPORTDAG VOOR VLAAMSE AMBTENAREN

Op donderdag 18/09/2014 organiseerde Bloso de 25^{ste} editie van de Sportdag voor Ambtenaren op de terreinen van de VUB.

Doelgroep en doelstellingen

Het doel van deze sportdag is alle ambtenaren van de diensten van de Vlaamse overheid te laten kennismaken met een breed sportaanbod en hen op een sportieve manier Brussel en omgeving te laten verkennen. Op deze manier willen we hen ook sensibiliseren om ook in de loop van het jaar geregeld aan sport te doen.

Deze sportdag heeft eveneens een sociaal doel en biedt een unieke kans om met de collega's in een totaal ander kader een gezellige en sportieve dag door te brengen?

Elke lijnmanager is bevoegd om dienstvrijstelling te verlenen aan haar/zijn personeel voor de 'Sportdag voor Ambtenaren'. De aanwezigheid van de ambtenaren wordt ter plaatse vastgesteld aan de hand van een deelnameattest.

Deelnamecijfers

In de afgelopen 25 jaar is deze sportdag, met rond de 6.000 deelnemers, uitgegroeid tot dé sportieve klassieker voor de ambtenaren van de Vlaamse overheid.

JAARTAL	AANTAL DEELNEMERS
2001	6.012 deelnemers
2002	6.310 deelnemers
2003	6.399 deelnemers
2004	6.335 deelnemers
2005	6.072 deelnemers
2006	5.853 deelnemers
2007	6.138 deelnemers
2008	6.139 deelnemers
2009	6.365 deelnemers
2010	6.356 deelnemers
2011	5.933 deelnemers
2012	6.137 deelnemers
2013	5.402 deelnemers
2014	5.685 deelnemers

Vernieuwing

Op basis van de evaluatie van vorig jaar werden dit jaar o.a. volgende aanpassingen doorgevoerd:

- ◆ Tijdens de middagpauze was er een demonstratie van Thoji Flowball die de ambtenaren op de campus animeerde.
- ◆ Er konden ook elektrische fietsen gehuurd worden om zo de fietstocht voor iedereen toegankelijk te maken.

- ◆ De sportdag werd dit jaar een kwartier vroeger afgesloten zodat de ambtenaren tijdig de trein richting Brussel konden nemen.
- ◆ Er werd gezocht naar een oplossing om meer ambtenaren op de VUB te krijgen. Het parcours van de korte wandeling liep daarom dit jaar langs de VUB.
- ◆ Het instuifprogramma werd zoals steeds vernieuwd. Er werden 15 nieuwe sporten aangeboden.
- ◆ Aangezien we geen beroep konden doen op de studenten van Erasmus hogeschool werd er dit jaar extra beroep gedaan op de studenten van de studentenclub Mesacosa.

Programma

In het 'Instuifprogramma' konden de ambtenaren kennis maken met 41 verschillende sporten. Wie zijn sport al aardig onder de knie had, nam deel aan 1 van de 4 competities, nl.: badminton, minivoetbal, volleybal of petanque. Het minivoetbal-tornooi kende het meeste succes met 23 deelnemende ploegen.

Het programma voorzag verder in de traditionele wandel- en fietstochten, de mountainbiketochten en een jogging.

De fitness- en dansfanaten maakten kennis met nieuwe sporttrends zoals Drums alive, jump-express cardio workout, Lu Jong en mindfulness meditaties. Sport van het jaar werd in de kijker gezet met een snowboardsimulator. De algemene fysieke conditie kon getest worden bij het Bloso-Sportelteam. Watersportfanaten deden mee aan Aqua sculpt en waterbasketbal. Teamsporters konden kennismaken met Lacrosse, floorball en rolstoelbasketbal.

De overgrote meerderheid van de ambtenaren – 3.049 - bracht de dag al wandelend door. Ze hadden de keuze tussen volgende wandeltochten:

- ◆ de Korte wandeling van 8 km (1.987 deelnemers)
- ◆ de lange wandeling van 12 km (884 deelnemers)
- ◆ de Boswandeling van 16 km (178 deelnemers).

De jogging van 5, 10, 15 en 20 km bereikten 117 deelnemers.

Bij de fietstochten kon men deelnemen aan de tochten van 35, 50 en 70 km (372 deelnemers) of aan de begeleide themafietstocht 'Anthurium' (150 deelnemers). 570 mountainbikers fietsten de Bloso-mountainbikeroute in Asse. Deze route kon gecombineerd worden met de 'Vipersroute' van Ternat.

De sportdag werd afgesloten met een optreden van "Sam Gooris".

Promotie

Bloso sensibiliseert alle ambtenaren van de diensten van de Vlaamse overheid via drukwerken en de Bloso-website.

Het evenement werd aangekondigd via een folder, deze werd verdeeld samen met "13", het magazine voor het Vlaams overheids personeel. Aan de afdelingen van de Vlaamse overheid, die "13" niet ontvangen, werden de folders rechtstreeks door Bloso bezorgd.

De folder werd gedrukt op 32.000 ex.

Op de Bloso-website staat alle info over de activiteiten, praktische informatie, inschrijvingsformulieren voor o.a. de tornooien en wegbeschrijvingen van de wandel- en fietstochten die men vooraf kan downloaden.

Evaluatie

Uit de evaluatie onthouden we o.a. volgende items die extra aandacht verdienen bij een volgende editie:

- ◆ In- en uit Brussel rijden met de fiets is gevaarlijk en het is moeilijk om met het openbaar vervoer je fiets naar de VUB te transporteren.
- ◆ Bewegwijzering van de jogging dient de dag voor de sportdag nog extra gecontroleerd te worden.
- ◆ Sampling voorzien op de mountainbike- en fietstochten
- ◆ Eerder een DJ of coverband voorzien i.p.v. een afsluitend optreden.
- ◆ Folder duidelijker en overzichtelijker maken en meer verwijzen naar de website.
- ◆ Lockers voorzien bij de start van de mountainbiketocht.
- ◆ Horecazaken langs de verschillende tochten verwittigen.

2. GORDELFESTIVAL 2014

Het evenement vertrok vanuit drie pijlers: een toeristische pijler gedragen door de provincie Vlaams-Brabant, een sportieve pijler uitgewerkt door het Bloso en een culturele pijler in coördinatie van vzw de Rand. Het werkingsgebied was de ruime rand rond Brussel en omvat de 44 gemeenten van de Groene Gordel (cfr. de toeristische omschrijving van de provincie Vlaams-Brabant). De bedoeling was om een evenement te creëren dat niet alleen ruimtelijk een uitbreiding kent, maar ook in tijd.

De algemene coördinatie viel onder de verantwoordelijkheid van vzw de Rand die de coördinatiecel met de verschillende actoren voorzit. Editie 2014 werd georganiseerd door een sterk partnership tussen het Bloso, de provincie/Toerisme Vlaams-Brabant en vzw 'de Rand'.

Tijdens de aanvangsfase werd tussen de drie partners een afsprakennota opgemaakt. De vele beslissingen over het groot aantal taken (communicatie, parcours, logistiek, enz...) werden steeds in nauw onderling overleg genomen. Het overleg en de samenwerking liepen vlot. Besluitvorming, opvolging deeltaken en werkafspraken kunnen uiteraard nog verder geoptimaliseerd worden. Het Bloso speelde als sterke organisator van weleer hierbij toch een duidelijke trekkersrol.

1. Uitgangspunten

In tegenstelling tot vroeger werd er nu vertrokken vanuit twee trefpunten en een focusgemeente. Gezien enerzijds de ruimtelijke spreiding en anderzijds de professionele inbreng van de partners, werd er geopteerd voor het provinciedomein Huizingen (provincie Vlaams-Brabant) in de zuidrand en het Bloso-centrum Domein Hofstade (Bloso) in de noordrand. Daarnaast werd het begrip 'focusgemeente' geïntroduceerd. Bedoeling is jaarlijks een (of meerdere) gemeente uit de Groene Gordel de mogelijkheid te geven zich in de kijker te plaatsen. De focusgemeente voor deze editie was Vilvoorde. De inbreng van Vilvoorde was omvangrijk en substantieel en vormde zeker een meerwaarde binnen het globale programma.

Het basisuitgangspunt voor de editie 2014 was identiek als bij de editie van 2013, nl. een groots opgevat evenement organiseren dat via verschillende (vrijtijds)invalshoeken de Groene Gordel en het Vlaamse & gastvrije karakter van de regio rond Brussel in de

verf zet, conform de opdracht van de Vlaamse Regering dd. 8/02/2013 met name: “het organiseren van een breed en aantrekkelijk publieksevenement, dat herkenbaar is als opvolger van de Gordel en dat aansluit bij de doelstellingen van de Vlaamse Regering en van de provincie Vlaams-Brabant op het vlak van: mensen aanzetten tot bewegen en sporten; een sympathieke uitstraling van de Vlaamse Rand; ontmoetingskansen creëren tussen inwoners van de Vlaamse Rand, die, ongeacht hun moedertaal, respect hebben voor het Vlaamse karakter van de streek.”

Het Gordelfestival anno 2014 zette naast een spreiding in ruimte nu ook expliciet in op een spreiding in tijd. Deze nieuwe invalshoek maakte het mogelijk om de toeristische invalshoek nadrukkelijker vorm te geven, zorgde voor een breder draagvlak en gaf meer mogelijkheden om de gemeenten te betrekken. De spreiding in tijd zorgde ook voor de bekendmaking van het Gordelfestival over een langere periode.

De faciliteitengemeenten dienden eveneens een belangrijke plek in te vullen in het geheel. Het Vlaams karakter van de regio benadrukken is immers een belangrijk aandachtspunt. Daarenboven moet het Gordelfestival laagdrempelig zijn, en gericht op een ruim publiek, met nadruk op gezinnen met kinderen en sportieve recreanten.

2. Programma

Zomerprogramma

De spreiding in tijd werd gecommuniceerd met een rad-campagnebeeld gekoppeld aan de slogan “Geef een toffe draai aan je zomer”. Er werd gewerkt met twee communicatiegolven: de eerste bij aanvang van de zomervakantie met focus op het zomerprogramma en de tweede op het einde van de zomervakantie met focus op de topdag van 7/09/2014.

Het zomerluik kreeg concreet vorm door gedurende de zomer samen te werken met een aantal organisaties die ook bijdraagt aan de uitstraling van de Groene Gordel. De samenwerking bestond uit een fysieke aanwezigheid met een Gordelfestival (GF)-info-/promotiestand op de betreffende evenementen en een wederzijdse opname van logo's op elkaars drukwerk/website.

Een overzicht van de evenementen waarmee samengewerkt werd, volgt hieronder.

Datum	Evenement	Gemeente
Voorjaar+zomer	Once upon a castle	Gaasbeek
15 juni	Opening Wandelnetwerk	Galmaarden
22 juni	Paardenprocessie	Opwijk
23, 24 & 26 juni	Gordel voor Scholen – Bloso	Tervuren
28 & 29 juni	Rozenfeesten	Coloma, Sint-Pieters-Leeuw
29 juni	Stranddag	Hofstade
12 juli	Vijverfestival	Dilbeek
2 augustus	Strapatzen	Wambeek
3 augustus	Strapatzen	Sint-Pieters-Leeuw
2 augustus	Brouwerijbezoeken	Beersel
9 augustus	Volkin' Ro	Sint-Genesius-Rode
10 augustus	Recreation	Meise
15 augustus	Jogging - Lennikse Feesten	Lennik

15 augustus	Duathlon	Halle
15 augustus	'de lus'	Grimbergen
17 augustus	MTB - Lennikse Feesten	Lennik
22-27 augustus	Druivenfeesten	Overijse
23 augustus	BK Kubb	Vilvoorde, 3 Fonteinen
7 september	Topdag Gordelfestival	Verschillende locaties
14 september	Dijlelanddag	Tildonk
4 oktober	Brouwerijbezoeken	Beersel
19 oktober	Dag van het Brabants trekpaard	Vollezele

Topdag 7 september

Naast het zomerprogramma, bleef de eerste zondag van september natuurlijk de 'topdag' van het Gordelfestival. Opzet was om een ruim en kwalitatief aanbod aan parcours en sportdisciplines aan te bieden. Hofstade en Huizingen vormden de twee klassieke uitvalsbasisen; Vilvoorde was focusgemeente. De 6 faciliteitengemeenten werden mee opgenomen in het aanbod. Zwaartepunten daar lagen dit jaar in Drogenbos, St-Genesius-Rode en Wezembeek-Oppem, die fungeerden als terraspunt voor een specifiek parcours. Wemmel, Kraainem en Linkebeek kwamen door enkel met de passage van een sportief parcours iets minder uitgesproken aan bod.

In Hofstade kon men in de 'dorpen' kennis maken met een groot aantal bekende en minder bekende sporten (krolf, bobsleeën, hoogtouwenparcours, enz...) en proeven van een alternatief en gezond beweegaanbod. In Huizingen stond een fitbattle, een aantal dansacts en een wandeling voor andersvaliden op het programma. Het sportieve luik in beide domeinen werd mee vormgegeven door 26 verschillende sportfederaties. In Vilvoorde konden de jongsten zich vooral uitleven op de verschillende opblaasbare structuren van de Ketnetcup.

3. Trefpunten – Focusgemeente

Trefpunten Hofstade en Huizingen

Beide domeinen fungeerden perfect als trefpunt omdat ze op vlak van logistiek/infrastructuur goed uitgerust zijn en kunnen terugvallen op een eigen personeelsinzet en -bezetting. Hierdoor wordt de tanende recrutering van vrijwilligers in de laatste edities van de Gordel opgevangen.

Hofstade is verdergegaan op het elan van vorig jaar. Het Bloso breidde zijn aanbod daar nog sterk uit en koos binnen een tiental dorpen voor een voornamelijk sportieve invulling: hoogtouwenparcours, bobslee-pushbaan, sport- en beweegdorpen, een proevertjesmarkt, randanimatie, enzovoort. Dit is een extra aantrekkingspool gebleken. De grootste attractiepolen bleken de kindervandeling en het sportdorp. Hofstade telde meer dan 60% van alle deelnemers.

Huizingen heeft een grote stap voorwaarts gezet. De provincie heeft de invulling van haar domein op zich genomen, zowel organisatorisch, als op vlak van aanbod en personeelsinzet. De provincie opteerde in het domein van Huizingen voor een breed toeristisch-culturele invulling: een streekproductenmarkt, kookdemonstraties, optredens van fanfares en majorettes, tonen van reuzen, enz...

Volgende sportieve parcours stonden op het programma van editie 2014:

- ◆ Groene Gordelroute (120 km) – vertrek vanuit het Bloso-centrum Hofstade of Provinciedomein Huizingen
- ◆ Brabantse Kouterfietstocht (36 km) – vertrek vanuit het Bloso-centrum Hofstade of Vilvoorde
- ◆ Fietstocht tussen Dijle en Zenne (75 km) - vertrek vanuit het Bloso-centrum Hofstade of Vilvoorde
- ◆ Circuswandeling (5 km) - Bloso-centrum Hofstade
- ◆ Wandeling tussen Zenne en Barebeek (12 km) - Bloso-centrum Hofstade
- ◆ Proef de streekfietstocht (23 of 42 km) - Provinciedomein Huizingen
- ◆ MTB-route (20, 30, 40 en 50 km) - Provinciedomein Huizingen
- ◆ Erfgoedwandeling (4 km) - Provinciedomein Huizingen
- ◆ Reuzenwandeling (9 km) - Provinciedomein Huizingen
- ◆ FelixArtwandeling (10 km + pendeldienst terug) - Provinciedomein Huizingen
- ◆ Stadswandeling Vilvoorde (4 km) – Vilvoorde
- ◆ Geocachewandeling (6 km) – GC de Boesdaalhoeve, Sint-Genesius-Rode
- ◆ Fietstocht Doortrapt en verrassend (30 km) – vertrek vanuit GC de Bosuil, Jezus-Eik of GC de Kam, Wezembeek-Oppem
- ◆ Ruiterswandeling – vertrek vanuit Herent of Oud-Heverlee.

Focusgemeente Vilvoorde

Eén van de nieuwigheden sinds het ‘Gordelfestival’ is het werken met een focusgemeente, waardoor toekomstige Gordelfestivals sowieso elk jaar verschillen van voorgaande edities. De stad Vilvoorde was focusgemeente voor de tweede editie.

Vilvoorde heeft haar eigenheid (met o.a. de aanwezigheid van water in de stad) op een effectieve en hedendaagse manier uitgespeeld binnen het geheel van het Gordelfestival. Op organisatorisch en financieel vlak heeft de stad haar rol zeer degelijk opgenomen.

Zij zagen op communicatief vlak de meerwaarde in van samen te werken met het Gordelfestival en hebben op die manier de stadsvernieuwing aan het kanaal in de kijker gezet en aan city-marketing gedaan.

In Vilvoorde stonden volgende activiteiten op het programma:

- ◆ Stadswandeling in combinatie met huifkar
- ◆ Vertrek of passage van 2 fietstochten naar Hofstade.
- ◆ Varend erfgoed
- ◆ Boottochtje via vzw Kanaaltochten Brabant
- ◆ Fototentoonstelling van Vilvoordse luchtfoto’s.
- ◆ Ketnetcup

Cultureel luik

Het opzet was om een ruim, kwalitatief en voldoende gedifferentieerd cultureel palet aan te bieden, dat focust op het Vlaamse karakter van de regio en de rijkdom van het Vlaamse cultuuraanbod.

In Vilvoorde konden de bezoekers een tentoonstelling met luchtfoto’s van de stad meepikken en genieten van oudere boten/varend erfgoed op het kanaal. Via de

stadswandeling kwam men ook op een aantal culturele hoogvliegers van de stad Vilvoorde.

Op het domein in Huizingen was erfgoed een thema met een aantal bewegende reuzen.

Het Bloso verzorgde in Hofstade in samenwerking met Radio 2 optredens van Bandits en de Romeo's en werd er getapt uit het rijke circusverleden. Er waren ook heel wat losse acts die tussen het publiek door werden aangeboden en die het publiek aanspoorden tot actieve participatie.

In de oostrand werd een culturele fietstocht uitgestippeld. In Drogenbos kreeg de FelixArtsite in samenwerking met het museum en het Regionaal Landschap een familiaal cultureel-natuurkleedje aangemeten. Een optreden van de Ketnetband vormde er de afsluiter.

4. Globaal

Met een kleine 24.000 deelnemers haalde de editie 2014 bijna dubbel zoveel deelnemers dan in 2013. Het trefpunt Hofstade was met 62% van het aantal inschrijvingen de toplotatie. Huizingen haalde 20%, Vilvoorde 13% en de gemeenschapscentra van de Rand 5% van het aantal deelnemers.

Samen fietsen blijkt het populairst, maar ook de wandeltochten haalden procentueel meer deelnemers dan de voorbije jaren. Opvallend is dat het familiale karakter van het evenement duidelijk overheerst.

Om het Gordelfestival te promoten werden er twee persconferenties georganiseerd. Deze konden rekenen op een ruime persaanwezigheid. Ook op Radio 2 en op één (Vlaanderen Vakantieland) kwam het Gordelfestival ruim aan bod.

De communicatiecampagne werd uitgewerkt in samenspraak met communicatiebureau "CAT". In tegenstelling tot vorig jaar werd een algemeen campagnebeeld gebruikt (het rad), dat een rode draad en visueel ankerpunt was doorheen de gehele communicatiecampagne. Voor het spreiding in tijd-gegeven werd samengewerkt met culturele, toeristische en sportieve evenementen in de regio.

Om het grote publiek in Vlaanderen te bereiken werd beroep gedaan op TV- en radiospots. Deze spots werden in twee golven gelanceerd: één bij aanvang van de vakantie met focus op het zomerprogramma, één op het einde van de vakantie met focus op de topdag.

Voor de algemene veiligheid kon het Gordelfestival rekenen op de medewerking van de diverse veiligheidsdiensten (politie, Rode Kruis, medische diensten). De medische hulp en de ordehandhaving werden gecoördineerd vanuit de twee trefpunten Hofstade en Huizingen. In totaal werden er 140 deelnemers verzorgd weliswaar voor 'kleinere' kwetsuren. Het nieuwe evenement bleef gespaard van grote moeilijkheden. Er waren nergens ernstige calamiteiten op de parcours wat duidelijk aangeeft dat het Gordelfestival politiek neutraler gepercipieerd wordt dan de Gordel van weleer.

In de Bloso begroting werd in 2014 voor de organisatie 306.000 euro ingeschreven. De organisatie bleef binnen deze vooropgestelde begroting.

XIV. PUBLIC RELATIONS

1. DE BLOSO-WEBSITE

1. www.bloso.be

De Bloso-website is opgebouwd in een content management systeem. Dit systeem laat toe dat elke Bloso-afdeling zelf haar gegevens op de Bloso-website beheert en up-to-date houdt. In 2014 hebben de verschillende afdelingen hun deel van de website actueel gehouden. Waar nodig kregen de Bloso-medewerkers die een stuk van de Bloso-website beheren technische en inhoudelijke ondersteuning. Op vraag van de gebruikers van het sharepoint systeem werden bijkomende opleidingen gegeven.

Cijfers

Om een idee te krijgen van het gebruik van de Bloso-website is een analyse van het aantal 'views' of het 'aantal opgevraagde pagina's' het meest relevant. Het aantal 'views' geeft weer hoeveel maal één bepaalde pagina op de website is 'bekeken'. Het is eveneens mogelijk om na te gaan hoeveel maal één bepaalde rubriek van de website (homepage, Bloso-centra, sportkampen, sportpromotie...) en met daarbij alle mogelijke onderliggende pagina's van die rubriek, is bekeken.

Het aantal views werd geteld van 1/01/2014 tot 31/12/2014. Er werden in totaal 11.684.044 pagina's van de Bloso-website opgevraagd. Wanneer dit getal wordt uitgesplitst over de verschillende rubrieken van de Bloso website leidt dit tot onderstaande tabel.

Ter vergelijking geven we ook de cijfers van 2013 mee:

RUBRIEK	AANTAL VIEWS	
	2013	2014
Homepage	861.939	1.161.371
Over Bloso	137.066	86.761
Bloso-centra	1.435.661	1.621.370
Sportkampen	665.271	640.448
Vlaamse Trainersschool	784.777	437.164
Sportpromotie en Inspectie	2.275.078	2.309.804
Mountainbikeroutes	1.252.654	1.120.295
Dé Watersportdag	165.424	2.651
Overige pagina's	854.471	1.184.259

Subsidiëring	232.545	227.329
Topsport	391.911	391.124
Sportinfrastructuur	99.896	100.910
Andere (Nieuws/Snel naar/Binnenkort...)	3.255.537	4.439.825
<u>www.topsporthalvlaanderen.be</u>	242.406	267.938
TOTAAL	10.382.087	11.684.044

Bloso beheerde in 2014 ook 2 specifieke websites:

- ◆ www.sportelen.be
- ◆ www.weekvandesportclub.be

De websites Sportelen (campagne 50-plussers) en Week van de Sportclub handelen over Bloso-organisaties, maar zijn niet in de grote Bloso-website opgenomen omdat ze specifieke interactieve mogelijkheden aanbieden die niet binnen het content management systeem van de Bloso-website konden worden ontwikkeld.

Aantal opgevraagde pagina's voor deze specifieke websites:

RUBRIEK	Aantal views 2013	Aantal views 2014
<u>www.sportelen.be</u>	193.446	166.693
<u>www.weekvandesportclub.be</u>	48.662	54.250
<u>www.sportclubszijngoedbezig.be</u>	-	437.054

2. INFORMATIE

Via het algemene e-mailadres van het Bloso (info@bloso.be) en via het contactformulier op de Bloso-website kunnen vragen om allerhande informatie worden gesteld.

De cel Public Relations behandelde in 2013 2.955 vragen om informatie:

- ◆ ofwel werd de vraag direct beantwoord
- ◆ ofwel werd de vraag doorgestuurd naar de betrokken Bloso-afdeling
- ◆ ofwel - indien de vraag niet over het Bloso ging - werden de juiste coördinaten doorgegeven waar de vrager een antwoord kon vinden of zijn vraag kon stellen.

3. PRIJZEN EN TROFEEËN

Bloso stelt prijzen en trofeeën ter beschikking voor de organisatoren van regionale, nationale of internationale sportwedstrijden.

4. INFORMATIEDAGEN, PERSONTMOETINGEN EN PREVENEMENTEN

1. Wintersport – sport van het jaar 2014

Op donderdag 30/01/2014 stelde Bloso, samen met de Vlaamse Wintersportfederaties de actie ‘Wintersport – Sport van het Jaar 2014’ officieel voor in het Muntpunt te Brussel.

Op deze persconferentie kon de pers een laatste keer de Vlaamse atleten ontmoeten vooraleer zij afreisden naar de Olympische Winterspelen 2014 in het Russische Sochi.

Ter gelegenheid van deze Olympische Winterspelen werd het Bloso-centrum Liedekerke ‘Heuvelkouter’ omgebouwd tot een heus Sochi-huis. Op vrijdag 3/02/2014 konden pers en genodigden de officiële opening van de Winterspelen 2014 in Sochi live volgen op een groot scherm. Tijdens een officiële ontvangst na de ijschow ‘Beach on Ice’ van Kevin Van der Perren werd de actie ‘Wintersport – Sport van het jaar 2014’ nader toegelicht.

2. Gordelfestival

Op vrijdag 6/06/2014 werd in het stadhuis van de gemeente Vilvoorde het Gordelfestival 2015 voorgesteld aan de pers. De locaties en het programma van het Gordelfestival werden er toegelicht.

Op vrijdag 29/08/2014 werden tijdens een persontbijt in het Bootshuis in het Bloso-centrum Hofstade de wandel- en fietsparcours vanuit het trefpunt Provinciedomein Huizingen, het Bloso-centrum Hofstade en de focusgemeente Vilvoorde voorgesteld. Ook de programma’s die werden uitgewerkt voor deze drie locaties kwamen uitgebreid aan bod.

Op de Topdag van het Gordelfestival op zondag 7/09/2014 werden pers en genodigden ontvangen op het Gordelfestivalontbijt in het Provinciedomein Huizingen. Later op de dag waren ze eveneens welkom in het Bloso-centrum Hofstade en in de focusgemeente Vilvoorde om het Gordelfestival 2014 van dichtbij mee te maken.

3. Dé Watersportdag 2014

Op zaterdag 18 en zondag 19/05/2014 organiseerde Bloso samen met de Vlaamse Watersportfederaties Dé Watersportdag 2014. Ankerplaats dit jaar was de zeilclub Animos in Heist aan Zee. Studio Brussel verzorgde er op zaterdag 18/05/2014 haar rechtstreekse uitzendingen, pers en genodigden konden deze editie van Dé Watersportdag live meemaken.

4. Sportdag voor Ambtenaren

Op donderdag 18/09/2014 organiseerde Bloso op de sportterreinen van de VUB te Brussel de Sportdag voor Ambtenaren waarop ook de pers werd uitgenodigd.

5. Vlaamse veldloopweek voor scholen

Op 24/09/2014 werd in het sportcentrum van Ieper de 26^{ste} editie van de ‘Vlaamse veldloopweek voor scholen’ voorgesteld. De ‘Vlaamse veldloopweek voor scholen’ is

een initiatief van de Stichting Vlaamse Schoolsport, Bloso, de Vlaamse Atletiekliga en het Vlaams Instituut voor Sportbeheer en Recreatiebeleid en symboliseert traditioneel de start van het nieuwe schoolsportjaar.

6. Kennis- en Informatiecentrum Sport

In het Bloso-centrum Gent werd op dinsdag 14/10/2014 de Kick-Off georganiseerd van het Kennis- en Informatiecentrum Sport, met name Bloso-KICS.

7. Trefdag VVSG

Het Bloso was aanwezig met de nodige informatie op de trefdag die door de Vereniging van Steden en Gemeenten werd georganiseerd op woensdag 16/10/2014 in het ICC te Gent.

8. Ontmoeting met de Vlaamse Sportwereld - Uitreiking van de Vlaamse Sportprijzen 2014

In het Errerahuis te Brussel werden op donderdag 11/12/2014, door Vlaams minister van Sport Philippe Muyters, de Vlaamse Sportprijzen 2014 uitgereikt.

De Vlaamse Sportprijzen kunnen slechts één keer door een atleet of een organisatie worden behaald.

Het Vlaams Sportjuweel wordt toegekend aan een Vlaams atleet die in de loop van het jaar een opmerkelijke prestatie heeft geleverd of een uitzonderlijke sportieve loopbaan heeft afgesloten.

De jury van de Vlaamse Sportprijzen kende in haar zitting van 4/10/2014 het Vlaams Sportjuweel toe aan Bart Swings. Begin dit jaar werd hij op de Olympische Winterspelen in Sochi vierde op de 5.000 meter, op welgeteld één seconde en dertien honderdsten van de bronzen medaille. Een prestatie die Bart Swings het Vlaams Sportjuweel 2014 oplevert. In zijn motivatie haalde de jury ook zijn prestaties in het skeeleren aan.

De Vlaamse Prijs voor Sportverdienste wordt aan een persoon of aan een organisatie toegekend die zich op een bijzondere wijze voor de sport in Vlaanderen heeft ingezet, bijvoorbeeld door de promotie van de sportbeoefening bij een breed publiek of bij een specifieke doelgroep, door een markante sportieve bijdrage in de media, door bewustmaking rond sportethiek, door beleidsgericht sportwetenschappelijk onderzoek, en andere. In 2014 werd de Vlaamse Prijs voor Sportverdienste toegekend aan volleybalster Frauke Dirickx. In haar motivatie haalt de jury aan: “De 34-jarige Dirickx krijgt die niet voor de schitterende prestaties van haar team of omdat ze al een tijdje één van de beste spelverdeelsters ter wereld is, maar wel omdat ze al meer dan een decennium lang een wegwijzer, een ambassadrice en een rolmodel is.”

XV. KLACHTENRAPPORT

1. KWANTITATIEVE GEGEVENS

Totaal aantal ontvangen klachten	14
Aantal onontvankelijke klachten	0
Aantal ontvankelijke klachten	14
Aantal ontvankelijke klachten volgens mate van gegrondheid	
gegrond	8
deels gegrond/deels ongegrond	2
ongegrond	4
Aantal gegronde en deels gegronde klachten volgens de mate van verzoening	
verzoend	10
deels verzoend	0
niet verzoend	0
Verdeling van de gegronde klachten volgens de ombudsnorm	
correcte bejegening	3
goede uitvoeringspraktijk	7

2. OPDRACHTEN EN DOELPUBLIEK

Voor de analyse en het klachtenbeeld vertrekken we vanuit het takenpakket van Bloso, meer bepaald vanuit die opdrachten waardoor Bloso rechtstreeks in contact komt met haar klanten:

- ◆ Organisatie van sportkampen en sportklassen in de Bloso-centra.
- ◆ Uitbouw en ter beschikking stellen van de Bloso-centra aan sportfederaties, sportclubs, sportdiensten, topsporters en individuele sportbeoefenaars, onder meer voor de organisatie van trainingen, stages en wedstrijden.
- ◆ Aanbieden en erkennen van sportkaderopleidingen via de Vlaamse Trainersschool.
- ◆ Voeren en coördineren van de sportpromotie op Vlaams niveau.
- ◆ Subsidiëring, begeleiding en inspectie van sportfederaties, sportdiensten en andere actoren.

Dit vrij diverse takenpakket maakt zo goed als de volledige Vlaamse bevolking tot het primaire doelpubliek van Bloso. Afhankelijk van de opdracht of het doel dat Bloso zich stelt, kunnen deeldoelgroepen worden afgelijnd. Dat kunnen de verschillende leeftijdscategorieën zijn (jongeren, volwassenen, 50-plussers, gezinnen, families...), dat kunnen bepaalde groepen sporters zijn (de georganiseerde sporters, de niet-georganiseerde sporters, de niet-sporters, de competitie-sporters, de recreatieve sporters...) of dat kunnen verschillende sportorganisaties zijn (sportfederaties, sportclubs, scholen, gemeentelijke en provinciale sportdiensten en sportraden...).

3. INDELING VAN DE KLACHTEN

De klachten die Bloso ontvangt worden ingedeeld in zes groepen:

- ◆ Klachten van deelnemers aan sportpromotionele Bloso-acties
geen schriftelijke klachten in 2014
- ◆ Klachten van deelnemers aan Bloso-organisaties in de Bloso-centra
vijf schriftelijke klachten in 2014
- ◆ Klachten van gebruikers van de Bloso-centra
zes schriftelijke klachten in 2014
- ◆ Klachten van deelnemers aan de sportkaderopleidingen van de Vlaamse Trainersschool
drie schriftelijke klachten in 2014
- ◆ Andere klachten
geen schriftelijke klachten in 2014
- ◆ Klachten die niet van toepassing zijn op Bloso.
geen schriftelijke klachten in 2014

4. BESPREKING VAN DE INGEDIENDE KLACHTEN

We beschrijven kort de klachten die voor elke groep in 2014 bij Bloso werden ingediend.

Bij elke groep omschrijven we in een situatieschets waarover het gaat en hoe Bloso klachten binnen deze groep behandelt.

1. Klachten van deelnemers aan sportpromotionele Bloso-acties

Situatieschets

Aan de sportpromotionele acties die in 2014 door de afdeling Sportpromotie/ Kennis- en Informatiecentrum Sport, in samenwerking met verschillende Vlaamse sportactoren, werden georganiseerd, deden in totaal meer dan 400.000 Vlamingen mee. Bloso komt tijdens deze acties en evenementen rechtstreeks in contact met de betrokken doelgroepen. De meest gekende Bloso-acties zijn de Doe-aan-sportbeurzen voor de scholen, de Senior Games in Blankenberge, de actie Sport van het Jaar, Dé Watersportdag en de Zomer Sportpromotietoer die in de maanden juli en augustus door Vlaanderen trekt. Alle acties zijn terug te vinden op de Bloso-website www.bloso.be.

Natuurlijk verlopen deze organisaties niet voor 100% vlekkeloos en natuurlijk hebben deelnemers klachten of opmerkingen. Bloso-medewerkers krijgen deze opmerkingen en klachten te horen terwijl het evenement volop aan de gang is. Het is daarom niet mogelijk om deze mondelinge klachten te registreren en/of voor de behandeling van deze klachten een procedure uit te schrijven.

Indien Bloso-medewerkers er niet in slagen om de klachten ter plaatse op te lossen, wat zelden het geval is, dan vragen zij om de klacht schriftelijk bij Bloso in te dienen.

Uit navraag bij de afdeling Sportpromotie/Kennis- en Informatiecentrum Sport blijkt dat er uiteraard mondelinge klachten zijn geweest. Alle klachten konden echter ter plaatse worden opgelost en waren eigen aan het op dat ogenblik georganiseerde evenement of actie. Deze klachten zijn dan ook van die aard dat er geen structurele maatregelen nodig

zijn om gelijkaardige klachten in de toekomst te vermijden. Geen enkele mondelinge klacht resulteerde in een schriftelijke klacht.

Fundamentele opmerkingen, klachten van deelnemers, en hiaten in de organisatie kunnen wel worden opgenomen in het evaluatierapport dat na elk Bloso-evenement of actie wordt opgesteld. Dit rapport geldt het jaar nadien als vertrekbasis voor de Bloso-organisaties.

2. Klachten van deelnemers aan Bloso-organisaties in de Bloso-centra

Situatieschets

De belangrijkste Bloso-organisaties in de Bloso-centra zijn de sportkampen en de sportklassen.

Bloso organiseert in 11 Bloso-centra jaarlijks bijna 1.000 sportkampen. Aan deze sportkampen nemen elk jaar bijna 10.000 jongeren deel. De sportkampen worden georganiseerd tijdens de schoolvakanties.

Sportklassen worden georganiseerd buiten de schoolvakanties. Naast de gewone onderwijsvakken, onder leiding van de leraar-klastitularis, doen de leerlingen minimum 2 uur per dag aan sport onder leiding van gediplomeerde Bloso-lesgevers. De sportklassen tellen jaarlijks meer dan 17.000 deelnemers.

Ter illustratie: de Bloso-centra tellen op jaarbasis meer dan 150.000 overnachtingen.

Elke klacht over de eigen Bloso-organisaties in de Bloso-centra wordt ernstig genomen en onderzocht. Bij een klacht over de sportinfrastructuur of de verblijfsaccommodatie wordt in overleg met de centrumverantwoordelijke nagegaan of de klacht gegrond is, en op welke manier er verbeteringen kunnen worden aangebracht. Een klacht over een Bloso-lesgever wordt altijd nauwkeurig onderzocht en besproken. Indien de klacht gegrond is, leidt dit automatisch tot een gesprek met de lesgever en een eventuele bijsturing door de sporttechnisch verantwoordelijke van het Bloso-centrum. Indien de klacht ernstig is, wordt de lesgever van de lijst geschrapt en wordt hij of zij niet meer opgeroepen voor de begeleiding van een sportkamp of een sportklas.

Bij sportkampen zoals paardrijden en zeilen worden op de laatste dag bekwaamheidsproeven afgelegd en worden brevetten toegekend. Deze brevetten geven toegang tot sportkampen in dezelfde sporttak, maar waarvoor een hogere bekwaamheidsgraad vereist is.

Klassiek zijn de klachten van deelnemers die hun brevet niet hebben behaald: ze hebben een week lang hun best gedaan en toch resulteert dat niet in het beoogde brevet. Deze klachten worden altijd met de nodige omzichtigheid behandeld en nauwkeurig besproken met de lesgevers. Bijna altijd komt het er op neer dat deelnemers en ouders ervan moeten overtuigd worden dat de te behalen brevetten geen 'beloning' zijn maar een essentieel onderdeel zijn van een modulair opgebouwd programma waarin verschillende moeilijkheidsgraden worden doorlopen. Terugkomen op de genomen beslissing heeft meestal geen enkele zin omdat de deelnemer dan onherroepelijk in de problemen komt wanneer hij het jaar daarna inschrijft voor een sportkamp dat hij niet aankan.

Bespreking

Geen definitieve bevestiging van een inschrijving

Een deelnemster schrijft in voor een Bloso-sportkamp en ontvangt hiervoor een voorlopige bevestiging. Om tijdig hun vakantie te kunnen plannen, contacteert haar moeder het betrokken Bloso-centrum met de vraag om een definitieve bevestiging. Het personeelslid dat deze bevestiging kan geven is op dat ogenblik niet aanwezig. Hierop contacteert zij meermaals het Bloso-centrum maar krijgt geen antwoord op haar vraag. Ook wordt geen contact opgenomen op haar gsm-nummer dat zij telefonisch heeft doorgegeven.

De klacht wordt bekeken binnen de afdeling Bloso-centra. Het betrokken Bloso-centrum wordt gecontacteerd met de vraag deze klacht onmiddellijk op te lossen en de nodige informatie door te geven. In de toekomst moeten dergelijke situaties worden vermeden en moeten vragen om informatie altijd direct worden beantwoord. Klantvriendelijkheid en dienstverlening staan in deze bovenaan.

Rattenplaag

Een deelnemster ruimt op het einde van een sportkamp paardrijden haar spullen op en merkt dat haar bodywarmer compleet stuk is gebeten. Blijkbaar door een rat. Door de aanwezigheid van stallen, stro, eten... is het probleem van ongedierte zoals ratten en muizen zeker niet nieuw en is er een constante bestrijding. De omvang van het probleem is wel nieuw: de aanwezigheid van ratten breidt zich uit van de stallen naar de verblijfsgebouwen en kantoren. Het wordt een echte rattenplaag.

Nog voor de klacht werd ingediend was het probleem gekend en werd een plaatselijke verdelgingsfirma ingeschakeld om de plaag te bestrijden en in te dijken. Het probleem wordt van zeer nabij opgevolgd en is onder controle zodat iedereen gerust kon worden gesteld. De stukgebeten bodywarmer werd vergoed.

Geen brevet na een sportkamp zeilen

Een deelnemster aan een Bloso-sportkamp zeilen behaalt haar beoogde brevet niet. Zij voelt zich tekort gedaan en vindt dat zij als meisje wordt gediscrimineerd: de monitor haalde het zeilgroepje van drie vriendinnen soms uit mekaar met het argument dat zij als meisjes 'te licht' waren om de boot te besturen.

Zoals aangehaald in de situatieschets is dit een veel voorkomende klacht na een sportkamp waarbij een brevet of diploma kan worden behaald. De ontgoochelde deelnemers zijn van mening dat zij dit wel verdienden.

De klacht wordt besproken met de monitoren en de activiteitenleidster. Alle drie zijn ze van mening dat, ondanks inzet en bepaalde zeilvaardigheden, niet alle elementen aanwezig waren om een zeilbrevet toe te kennen dat toegang geeft tot een hogere categorie of graad.

Het uit mekaar halen van de groep vriendinnen, wat als discriminerend werd ervaren, heeft wel degelijk een reden: in functie van de wind of de zeegang is het soms noodzakelijk om voldoende gewicht in de boot te hebben om deze bestuurbaar te maken. De monitor wordt er op gewezen dat zijn beslissing correct was, maar dat hij deze beter moet uitleggen.

Geen begeleiding of opvolging na een ongeval

Bij het begin van het sportkamp paardrijden melden de ouders de medische voorgeschiedenis van hun dochter aan de kampleidster. Tijdens het sportkamp valt zij van haar paard. De ouders klagen aan dat hun dochter na het ongeval onvoldoende begeleid en opgevolgd werd en dat de medische voorgeschiedenis onvoldoende met de betrokken monitoren werd gecommuniceerd. Zij eisen niet enkel een verklaring en verontschuldiging, maar ook een financiële tegemoetkoming. Het beoogde brevet paardrijden werd natuurlijk niet behaald.

Uit onderzoek van de klacht blijkt dat het doorgeven van de medische voorgeschiedenis van de deelnemster tussen kampleidster en monitoren inderdaad niet optimaal is verlopen. Dat had beter gekund. Aan de kampleidster zal uitdrukkelijk worden gevraagd om alle mogelijke medische informatie over de deelnemers te bespreken met de monitoren, iets wat trouwens bij elk sportkamp van haar wordt verwacht. Uit onderzoek blijkt echter eveneens dat geen enkel feitelijk element of document aantoont dat Bloso een zware fout heeft gemaakt bij de begeleiding of de opvolging van de deelnemster na de val van haar paard. Hiervoor werden alle procedures gevolgd.

De ouders nemen slechts deels genoegen met dit antwoord en vragen via de Vlaamse Ombudsman of Bloso hieruit de nodige lessen heeft getrokken. Hierop nodigt Bloso hun dochter uit op een mini-sportkamp paardrijden waarop zij alsnog haar brevet paardrijden kon behalen.

Het Bloso-sportkamp verloopt vlekkeloos tot ieders genoegen.

Geen brevet na een Bloso-sportkamp paardrijden

Op het einde van een Bloso-sportkamp wordt het beoogde brevet paardrijden niet behaald en wordt de teruggave van het inschrijvingsgeld geëist.

In overleg met de monitoren kan worden aangetoond dat de deelnemster niet voldeed aan de voorwaarden om het brevet te behalen. Op de vraag van terugbetaling wordt niet ingegaan. Ondanks het feit dat zij het brevet niet heeft behaald, heeft zij integraal deelgenomen aan een Bloso-sportkamp en heeft zij dus alle diensten genoten waarvoor het deelnamegeld werd betaald.

Hoewel dit een makkelijk te behandelen klacht is, wordt bij deze klacht intern opgetreden. Het betreft namelijk een klacht waarbij de afhandeling tussen klager en het betrokken Bloso-centrum lang op zich heeft laten wachten. Te lang. De juiste informatie werd pas gegeven nadat de klacht werd doorgegeven aan het Bloso-hoofdbestuur. Hoewel dit leidde tot een verzoening is dit absoluut onaanvaardbaar. De centrumverantwoordelijke wordt aangemaand om inzake communicatie naar elke klant een grotere klantgerichtheid en klantvriendelijkheid in acht te nemen en alle klachten en vragen om informatie onmiddellijk te beantwoorden.

3. Klachten van gebruikers van de Bloso-centra

Situatieschets

Naast de eigen Bloso-organisaties worden de Bloso-centra gebruikt voor de organisatie van sportweekends, trainingen en stages voor binnenlandse en buitenlandse atleten, sportcursussen, schoolsportdagen... De sportinfrastructuur van de Bloso-centra staat ook ter beschikking van de plaatselijke bevolking, clubs en verenigingen. De Bloso-

centra worden verder ook gebruikt voor de organisatie van Vlaamse, nationale en internationale wedstrijden en evenementen.

Klachten over het gebruik van sportinfrastructuur in de Bloso-centra beperken zich veelal tot meldingen. De centrumverantwoordelijken waken er over dat hieraan onmiddellijk gevolg wordt gegeven, zodat meldingen niet uitgroeien tot klachten. Het wegwerken van de vastgestelde tekortkomingen leidt tot een beter functioneren van het Bloso-centrum.

Bespreking

Verwarring over een promotieactie

In een Bloso-sauna loopt maandelijks een promotieactie: wie in de lopende maand jarig is, krijgt een gratis sauna-beurt. Een klant biedt zich hiervoor aan, maar is pas de volgende maand jarig en komt dus op dat moment niet voor de actie in aanmerking. Verschillende Bloso-personeelsleden proberen hem dit tevergeefs duidelijk te maken. Hij blijft een gratis toegang eisen. Uiteindelijk wordt hem deze gratis toegang toegestaan. Wel wordt hem duidelijk gemaakt dat daarmee zijn deelname aan de actie voor dit jaar vervalt.

Ondanks alles dient de man een klacht in omdat hij zich onheus behandeld vindt. De centrumverantwoordelijke vindt dat zijn personeel in deze correct heeft gehandeld en meldt dit via e-mail aan de klager. Hij nodigt hem daarbij eveneens uit voor een gesprek. Hierop wordt niet ingegaan. Bloso besluit de klacht als afgehandeld, er worden geen maatregelen genomen.

Te grote en onnodige investeringen in een Bloso-centrum

Een regelmatige bezoeker van een Bloso-centrum vindt dat de investeringen voor de infrastructuur en de verdere uitbouw van het Bloso-centrum te duur en onnodig zijn. Ook vindt hij dat andersvaliden gratis toegang moeten krijgen tot de parking. Dit is volgens hem overal zo.

De infrastructuurwerken in het Bloso-centrum zijn gebaseerd op een masterplan dat ongeveer tien jaar geleden werd opgesteld en door de voornaamste gebruikers van het Bloso-centrum, waaronder de gemeente waarin het Bloso-centrum gelegen is, werd goedgekeurd.

Deze klacht is blijkbaar het gevolg van een onwetendheid van het bestaan van dit masterplan, hoewel dit aan de inwoners van de gemeente op een hoorzitting werd voorgesteld.

Voor het gebruik van de parking werd geopteerd voor een automatisch betalingssysteem met slagbomen. Een onderscheid maken voor personen met een beperking is dan ook geen evidentie. Zij betalen - net zoals dat het geval is in andere betaalparkings - voor de toegang van de parking. Binnen de parking zijn er plaatsen voor hen voorbehouden.

Klager wordt hiervan in een schrijven door Bloso op de hoogte gebracht en hij wordt uitgenodigd voor een persoonlijk gesprek waarin het masterplan en de regeling omtrent de parking zal worden uitgelegd.

Op deze uitnodiging wordt niet ingegaan.

Vreemde voorwerpen op de ijspiste

Jongeren spelen met springballen, pucks of andere voorwerpen op de ijspiste. Dit is niet toegestaan tijdens de publieke schaatsbeurten. Het belet een rustige schaatsbeurt voor schaatsers die wat ouder zijn. Een dame dient hiertegen een klacht in.

Het probleem is bekend bij de toezichters van de ijsbaan, die er alles aan doen om dit probleem zo goed mogelijk onder controle te houden. Ook vanuit de directie wordt daarop aangedrongen en wordt het probleem zo goed mogelijk opgevolgd. Met enkele honderden schaatsers op de baan van wie het grootste gedeelte jongeren, is dit probleem moeilijk uit de wereld te helpen. Een 100% sluitende maatregel kan niet worden gegarandeerd. Enkel een zo goed mogelijk toezicht en ingrijpen, kan een oplossing bieden.

Te lange wachttijden bij een verjaardagsfeestje ijsschaatsen

In een Bloso-ijshal kunnen kinderen hun verjaardagsfeestje organiseren. Bij één van de verjaardagsfeestjes moeten de kinderen na het eten in de cafetaria lang wachten voor ze het ijs op mogen. Dat wordt aangeklaagd.

Bij de organisatie van verjaardagsfeestjes worden de uren waarop de kinderen kunnen aanwezig zijn voor de catering in de cafetaria (12.00 uur) en waarop ze op het ijs kunnen (13.00 uur) vooraf meegedeeld. De uren voor de catering werden bepaald in samenspraak met de uitbaters van de cafetaria, de kinderen kunnen pas op het ijs om 13.00 uur omdat dit te maken heeft met de middagpauzes van het personeel en met het afschrappen van het ijs.

Bij het betrokken feestje werd door de ouders met de cafetaria afgesproken dat de kinderen reeds aanwezig zouden zijn om 11.30 uur. Dit kan, hierbij is Bloso geen betrokken partij. Cateringafspraken worden rechtstreeks met de cafetaria gemaakt, ondanks de opgegeven richtlijn.

Indien daarna wordt aangeklaagd dat de kinderen meer dan een uur moeten wachten vooraleer zij op het ijs konden - ze waren zeer vlug klaar met eten - dan kan Bloso hiervoor niet verantwoordelijk worden gesteld.

Om deze problemen in de toekomst te vermijden, wordt bij de aanvraag voor een verjaardagsfeestje aangeraden pas om 12.30 uur aanwezig te zijn indien er catering is voorzien. Het uur dat de kinderen op het ijs kunnen, kan om organisatorische redenen en omwille van het uurschema van de publieke schaatsbeurten niet worden gewijzigd.

Ongeval tijdens een wedstrijd ijshockey

Bij een wedstrijd ijshockey wordt een toeschouwer geraakt door een puck. Hij vraagt om de veiligheidsvoorschriften en de constructie van de veiligheidsnetten na te kijken.

Na bespreking met de ijshockeyclub blijkt dat de veiligheidsvoorschriften werden nageleefd en dat de constructie van de veiligheidsnetten voldoet aan de voorschriften.

Bij het volgend overleg met de club zal worden nagegaan op welke manier de veiligheid van de toeschouwers nog kan worden verhoogd.

Geen warm water in de douches en vuile toiletten

In een Bloso-ijshal is er geen warm water in de douches en zijn de toiletten vuil. Hierover ontvangt de ijshal een klacht.

De ijshal kampt inderdaad al een tijdje met technische problemen, onder andere met de waterboiler. Deze problemen zijn ondertussen opgelost.

Wat de toiletten betreft wordt aan de onderhoudsploeg meegedeeld dat daar de problemen zo goed mogelijk moeten worden opgevolgd. Toiletten moeten altijd proper en hygiënisch zijn.

4. Klachten van deelnemers aan de sportkaderopleidingen van de Vlaamse Trainersschool - VTS

Situatieschets

De missie van de Vlaamse Trainersschool (VTS) is zo veel mogelijk trainers, sportbegeleiders en clubbestuurders zo goed mogelijk op te leiden.

Hiervoor organiseert én erkent de VTS sporttakgerichte, beroepsgerichte, begeleidingsgerichte en aanvullende opleidingen en bijscholingen. Een team van experts bewaakt de kwaliteit en de toegankelijkheid van de aangeboden opleidingen.

De Vlaamse Trainersschool organiseerde in 2014 zelf 968 module-organisaties (een cursus kan bestaan uit verschillende modules) en erkende 272 module-organisaties die door derden werden georganiseerd. De modules die door de VTS werden georganiseerd telden 18.625 inschrijvingen. 3.711 deelnemers schreven in voor een module die door derden werd georganiseerd. In totaal werden 6.882 kwalificaties afgeleverd.

De VTS ontvangt vooral klachten waarin een examenuitslag betwist wordt. Het examenreglement van de VTS voorziet in een beroepsprocedure. Elke cursist kan gebruik maken van deze beroepsprocedure indien hij ervan overtuigd is dat hij ten onrechte niet geslaagd is voor een gevolgde opleiding. Elke cursist ontvangt bij het begin van de cursus het examenreglement en wordt van de beroepsprocedure op de hoogte gebracht.

Indien bij een klacht geen gebruik werd gemaakt van deze beroepsprocedure, dan kan in principe de klacht als onontvankelijk worden beschouwd (*). Toch zal elke klacht die aan de VTS is gericht, behandeld worden en wordt de klager, indien hij niet akkoord is met de schriftelijke uitleg, uitgenodigd voor een gesprek.

(*) Klachtdecreet van 1 juni 2001 / Hoofdstuk II / Art.9. De bestuursinstelling is niet verplicht de klacht te behandelen, indien ze betrekking heeft op feiten:

- ◆ waarvoor eerder een klacht is ingediend, die volgens artikel 5 en volgende is behandeld;
- ◆ die langer dan een jaar vóór de indiening hebben plaatsgevonden;
- ◆ waarvoor alle georganiseerde administratieve beroepsmogelijkheden niet werden aangewend of waarover een jurisdictioneel beroep aanhangig is.

Bespreking

Discriminatie

Via het Meldpunt Discriminatie wordt bij de Vlaamse Trainersschool een klacht ingediend. Betrokkene is van oordeel dat alle docenten van de VTS alle allochtonen die een opleidingscursus volgen, discrimineren en vraagt een uitdrukkelijke boodschap van de VTS aan alle docenten niet meer discriminerend op te treden.

Deze klacht sluit aan bij een klacht die in 2013 bij de Vlaamse Trainersschool werd ingediend en die door de VTS uitvoerig werd behandeld, inclusief een drie uur durend gesprek met de betrokkene, het zoeken naar een oplossing en het meegeven van een aantal tips waardoor hij alsnog zijn diploma kon behalen.

De VTS beschouwde hiermee de klacht als afgehandeld. Desondanks ontvangt de VTS het jaar daarop van de betrokkene een klacht voor discriminatie via het Meldpunt Discriminatie.

In een schrijven aan het Meldpunt Discriminatie herhaalt de VTS de reden voor het niet slagen voor de opleidingscursus voetbal in 2013. Tevens geeft de VTS een chronologisch overzicht van de alle ondernomen stappen om met de betrokkene tot een vergelijk te komen en samen te zoeken naar mogelijke oplossingen.

Na dit schrijven werd van het Meldpunt Discriminatie geen verdere vraag om informatie ontvangen.

Wijziging cursussen

Een cursist schrijft in voor een cursus initiator voetbal en past zijn agenda volledig aan in functie van de opgegeven data waarop de lessen doorgaan. Door een onverwachte aanpassing van de cursusagenda kan hij onmogelijk alle lessen van de cursus volgen en dreigt hij niet te voldoen aan de voorwaarden voor het behalen van zijn diploma.

Om te kunnen slagen is een verplicht percentage aanwezigheid op de cursussen noodzakelijk. De VTS besluit naar aanleiding van deze klacht om het gemiste aantal lessen hiervoor niet in aanmerking te nemen en werkt een praktische regeling uit waardoor de cursist toch de extra ervaring kan opdoen ter vervanging van de gemiste lessen.

De terugbetaling van cursusgeld blijft uit

Een cursist schrijft in voor een VTS-cursus die bestaat uit een aantal modules en geniet als werkzoekende een financiële tegemoetkoming. De terugbetaling wordt aanvaard en bevestigd, maar voor één van de modules duurt de terugbetaling wel erg lang.

Bij nazicht blijkt dat de terugbetaling inderdaad werd goedgekeurd, maar door een administratieve fout, werd de opdracht die deze terugbetaling genereert, niet uitgevoerd in de VTS-databank.

De manuele terugbetaling werd onmiddellijk uitgevoerd. De administratieve fout werd gemeld aan de betrokken Bloso-personeelsleden.

5. Andere klachten

Situatieschets

Voor deze groep werden in 2014 geen klachten ontvangen.

6. Klachten die niet van toepassing zijn op Bloso

Situatieschets

Er worden klachten bij Bloso ingediend waarbij Bloso geen betrokken partij is en waarvoor de procedure niet moet worden opgestart.

- ◆ Door de grote naambekendheid van Bloso lijkt het voor de burger logisch dat alle klachten die met sport te maken hebben, moeten worden ingediend bij Bloso.
- ◆ Dikwijls behoort de materie waarover de klacht gaat niet tot de bevoegdheid van Bloso.
- ◆ Ook de Vlaamse Infolijn en de Vlaamse Ombudsdienst sturen klagers over sportmateries door naar Bloso, ook al is Bloso geen betrokken partij.
- ◆ Aan tal van organisaties en evenementen verleent Bloso logistieke steun, maar dat betekent niet dat het de organisator is van deze evenementen. Klachten hierover moeten dan ook niet bij Bloso worden ingediend.
- ◆ Hetzelfde geldt voor organisaties die doorgaan in de Bloso-centra. Ook hier moeten klachten worden gericht naar de feitelijke organisator.

In deze gevallen fungeert Bloso als doorgeefluik en wordt de klager verwittigd bij wie hij zijn klacht kan indienen.

Bloso ontvangt ook klachten tegen Vlaamse sportfederaties. De afdeling Subsidiëring van Bloso controleert of de klacht betrekking heeft op de voorwaarden gesteld in het decreet van 13 juli 2001 houdende de erkenning en subsidiëring van de Vlaamse sportfederaties. Enkel indien de klacht aantoont dat aan deze voorwaarden niet voldaan is, kan Bloso optreden. In alle andere gevallen kan Bloso als Vlaamse sportadministratie niet tussenkomen in de interne werking van een sportfederatie. Dit is de vrijheid van een vzw-structuur, waar het de algemene vergadering van de sportfederatie is die het gevoerde beleid van die sportfederatie al dan niet goedkeurt. Bloso speelt de klacht wel door aan de betrokken sportfederatie en probeert, indien nodig, een bemiddelende rol te spelen bij het behandelen van de klacht tussen klager en sportfederatie.

Bespreking

Voor deze groep werden in 2014 geen klachten ontvangen.

5. HET BLOSO-KLACHTENBEELD

Het takenpakket van Bloso is zeer divers, het doelpubliek van Bloso is zeer divers, het klachtenbeeld van Bloso is dat ook.

Klachten die bij Bloso toekomen gaan zelden over één bepaald aspect in een procedure of van een organisatie waardoor structurele tekortkomingen aan het licht komen. In praktisch alle gevallen is de reden van de klacht eigen aan de organisatie of het evenement op dat ogenblik. De reden van de klachten zijn dan meestal ook dat de klagers zich onheus behandeld of bejegend voelen. De klachten kunnen doorgaans vrij makkelijk en direct worden opgelost.

Administratieve fouten die worden gevonden na het indienen van een klacht en klachten die het gevolg zijn van een foutieve of slechte praktijkuitvoering, worden onmiddellijk

aan de betrokken Bloso-personeelsleden gemeld met de vraag hier op te letten en de fouten in de toekomst te vermijden.

Bloso doet er alles aan om ook met deze klachten en opmerkingen rekening te houden. Zo wordt elk evenement of elke organisatie gevolgd door een evaluatievergadering met alle betrokken actoren. Opmerkingen van deelnemers worden hier besproken en in het evaluatieverslag opgenomen. Dit evaluatieverslag maakt integraal deel uit van het draaiboek van de organisatie het jaar nadien.

Na een sportkamp kunnen zowel deelnemers als ouders een evaluatieformulier invullen. Met deze opmerkingen wordt rekening gehouden bij de organisatie van volgende sportkampen en bij de evaluatie van de monitoren.

De Vlaamse Trainersschool doet jaarlijks onderzoek naar de integrale kwaliteitszorg (IKZ) van de door haar georganiseerde sportkaderopleidingen. De IKZ-bevragingen meten de kwaliteit van de cursusorganisaties en de tevredenheid van de cursisten over een aantal kwaliteitsbepalende topics van de VTS-opleidingen. Daarvan wordt jaarlijks een syntheserapport gemaakt.



Bloso
Arenberggebouw
Arenbergstraat 5 - 1000 Brussel - Tel 02 209 45 11 - www.bloso.be