



Agentschap voor de Bevordering
van de Lichamelijke Ontwikkeling,
de Sport en de Openluchtrecreatie

Jaarverslag Blosso 2013



INHOUD JAARVERSLAG 2013

Lijst met afkortingen

I. Inleiding	1
II. Implementatie van Beter Bestuurlijk Beleid	3
III. Financiën en Begroting	4
IV. Personeel	17
V. Informatica	39
VI. Subsidiëring	44
VII. Topsport	111
VIII. Bloso-centra	141
IX. Infrastructuur	172
X. Sportkaderopleiding	181
XI. Sportpromotie/Kenniscentrum Sport	256
XII. Sportdatabank Vlaanderen	317
XIII. Evenementen	324
XIV. Public Relations	331
XV. Klachtenrapport	336

Lijst met afkortingen

AKOV	Agentschap voor Kwaliteitszorg in Onderwijs en Vorming
AOP	Arbeidsovereenkomst Occasioneel Personeel
BBB	Beter bestuurlijk beleid
BKD	Beroepskwalificatiedossiers
BLOSO	Agentschap voor de Bevordering van de Lichamelijke Ontwikkeling, de Sport en de Openluchtrecreatie.
BO	Basisopdracht
BOIC	Belgisch Olympisch en interfederaal comité
BPS	Beleidsprioriteit Sport
BS	Belgische staatsblad
BVLO	Bond voor Lichamelijke opvoeding
BVR	Besluit van de Vlaamse Regering
CJSM	Cultuur, Jeugd, Sport en Media
CV	Cursusverantwoordelijke
DFO	De Fitnessorganisatie
DSKO	Directeur Sportkaderopleiding
EK	Europees kampioenschap
EOC	Entiteiten Overleg Comité
ESR	Europees Stelsel van Rekeningen
EVC	Eerder verworven competenties
EVK	Eerder verworven kwalificaties
EYOF	Europese Jeugd Olympische Dagen
FAVV	Federaal Agentschap voor de veiligheid van de voedselketen
FOD	Federale Overheidsdienst
GC	Gemeenschapscentrum
GGS	Gediplomeerde in gespecialiseerde studies
GIS	Geografisch informatiesysteem
GO!	Gemeenschapsonderwijs
HACCP	Hazard Analysis and Critical Control Points
HRM	Human Resource Management
IDEWE	Belgische Externe Dienst voor Preventie en Bescherming op het Werk
IDPBW	Intern Dienst voor Preventie en Bescherming op het Werk
IKZ	Integrale Kwaliteitszorg
ISB	Instituut voor Sportbeheer
JSB	Jeugdsportbegeleider
JSC	Jeugdsportcoördinator
KMILO	Koninklijk Militair Instituut voor de Lichamelijke Opvoeding
L.O.	Lichamelijke opvoeding
MACOBLO	Managementcomité Bloso
MER	Milieu effectenrapport
MSKO	Manager Sportkaderopleiding
OVSG	Onderwijssecretariaat voor Steden en Gemeenten
OVUNOLO	Overleg van de universiteiten met opleiding lichamelijke opvoeding
P&O	Personen en Organisatie
PBM	Persoonlijke beschermingsmiddelen
PVTS	Publicatiefonds Vlaamse Trainersschool
RIA	Regulerings Impact Analyse
RUP	Ruimtelijk uitvoeringsplan

SGA	Sportgekwalificeerde ambtenaar
SNS	Sport na school
SVS	Stichting Vlaamse Schoolsport
TMVW	Tussengemeentelijke Maatschappij der Vlaanderen voor Watervoorziening
VFV	VoetbalFederatie Vlaanderen
VGC	Vlaamse Gemeenschapscommissie
VLABUS	Vlaams Bureau voor Sportbegeleiding
VOI	Vlaams Openbare Instelling
VOTAS	Centrale gegevensbank Vlaamse Trainersschool
VSBP	Verenigingssportbeleidsplannen
VSKO	Vlaams Secretariaat van het Katholiek Onderwijs
VTE	Voltijdse equivalenten
VTO	Vorming, training en Opleiding
VTS	Vlaamse Trainersschool
WB	Wereldbeker
WK	Wereldkampioenschap
WO-monitoring	Wetenschappelijk onderzoek - monitoring

I. INLEIDING

Het Commissariaat-generaal Bloso werd als Vlaamse Openbare Instelling met rechtspersoonlijkheid (VOI) opgericht bij decreet van 12/12/1990 (BS van 21/12/1990) betreffende het bestuurlijk beleid (hoofdstuk VI). Het Bloso werd als pararegionale B operationeel op 1/4/1991.

Op 1/4/2006 trad het decreet van 7/5/2004 (BS van 7/6/2004) in werking dat het Bloso, in het kader van BBB, omvormt van de Vlaamse Openbare Instelling (VOI) Commissariaat-generaal voor de Bevordering van de Lichamelijke Ontwikkeling, de Sport en de Openluchtrecreatie, tot het Intern Verzelfstandigd Agentschap met rechtspersoonlijkheid (IVA-rp) Bloso.

Het Bloso-omvormingsdecreet van 7/5/2004, van toepassing vanaf 1/4/2006, werd op initiatief van minister Anciaux, opnieuw gewijzigd bij decreet van 5/5/2006 (BS van 6/7/2006) tot wijziging van het decreet van 7/5/2004 tot omvorming van de Vlaamse Openbare Instelling Commissariaat-generaal voor de Bevordering van de Lichamelijke Ontwikkeling, de Sport en de Openluchtrecreatie tot het Intern Verzelfstandigd Agentschap met rechtspersoonlijkheid Bloso.

Het Bloso-omvormingsdecreet van 7/5/2004, geeft het Bloso in artikel 4 (zoals gewijzigd bij decreet van 5/5/2006) als missie het Vlaamse sportbeleid uit te voeren conform de taken vermeld in artikel 5, om de sportparticipatie en de kwaliteit van het sportaanbod te verhogen.

Het Bloso-omvormingsdecreet van 7/5/2004, geeft het Bloso in artikel 5 (zoals gewijzigd bij decreet van 5/5/2006) de volgende taken:

- 1 de organisatie van sportkampen en sportklassen in de Bloso-centra;
- 2 het uitbouwen en ter beschikking stellen van de Bloso-centra aan sportfederaties, sportclubs, sportdiensten, topsporters en individuele sportbeoefenaars, onder meer voor de organisatie van trainingen, stages en wedstrijden, op alle niveaus;
- 3 het zelf aanbieden en erkennen via de Vlaamse Trainersschool van sportkaderopleidingen;
- 4 de planning van de internationale uitwisseling van trainers, sportexperts en topsporters uitvoeren;
- 5 het voeren en coördineren van de sportpromotie op Vlaams niveau;
- 6 de subsidiëring, de begeleiding en de inspectie van sportfederaties, sportdiensten en andere sportactoren;
- 7 het uitvoeren van het Vlaams topsportbeleid;
- 8 het uitbouwen van een Kenniscentrum Sport;

9 het adviseren en begeleiden van de uitbouw van de sportinfrastructuur in Vlaanderen;

10 vanuit de opgebouwde kennis en terreinexpertise beleidsgerichte input ter beschikking stellen van de beleidsondersteuning, bedoeld in artikel 4, § 1, van het kaderdecreet.

De dagelijkse leiding van het Bloso was in 2013 in handen van lijnmanagers Carla Galle, administrateur-generaal en Philippe Paquay, algemeen directeur. Op 1 juni 2013 ging Carla Galle met pensioen en trad Philippe Paquay ook aan als waarnemend administrateur-generaal.

Het jaarverslag 2013 geeft een gedetailleerd beeld van hoe het Bloso zijn decretale opdrachten als Intern Verzelfstandigd Agentschap met rechtspersoonlijkheid concreet invulde en uitvoerde.

II. IMPLEMENTATIE VAN BETER BESTUURLIJK BELEID (BBB)

1. BEHEERSOVEREENKOMST 2011-2015

Conform de beslissing van de Vlaamse regering werd door het Bloso, een nieuwe beheersovereenkomst “tweede generatie” opgesteld voor de periode 2011-2015. Met het kabinet van de minister van Sport werd overlegd omtrent de structuur van de beheersovereenkomst en de opname van de beleidsdoelstellingen van de minister. In de nieuwe beheersovereenkomst werden de wederzijdse rechten en plichten van de Vlaamse regering en het Bloso vastgelegd alsmede de strategische en operationele doelstellingen die uitvoering geven aan het regeerakkoord en de beleidsnota Sport (2009-2014) van de minister. De beheersovereenkomst bestaat uit niet minder dan 16 strategische doelstellingen en 50 operationele doelstellingen met daaraan gekoppelde indicatoren en streefwaarden. De beheersovereenkomst bevat een afzonderlijk hoofdstuk met vier verbetertrajecten met het oog op het verhogen van de maturiteit van het agentschap op het vlak van proces- en risicomangement en het voeren van een kwaliteitsbeleid, monitoring en facilitair management.

Een ander hoofdstuk van de beheersovereenkomst is specifiek gericht op het realiseren van meetbare efficiëntiewinsten en het verbeteren van de klantgerichtheid op het vlak van ICT-applicaties, vereenvoudiging van administratieve verplichtingen en planlasten, efficiënt en effectief personeelsbeheer en de management ondersteunende diensten. Niet minder dan tien verbetertrajecten werden hiervoor uitgewerkt met daaraan gekoppelde indicatoren en streefwaarden.

2. ONDERNEMINGSPLAN

Eind 2012 werd het Bloso-ondernemingsplan 2013 opgesteld, waarbij voor elke operationele doelstelling uit de beheersovereenkomst de indicator en de streefwaarde voor 2013 werden bepaald. Zoals BBB voorziet, wil het Bloso met dit ondernemingsplan voor 2013 de planning en opvolging van de projecten en processen concretiseren voor het realiseren van de strategische en operationele doelstellingen, zoals bepaald in de beheersovereenkomst 2011-2015. Voor elke operationele doelstelling en elk verbetertraject om de maturiteit te verhogen en efficiëntiewinsten te boeken, werd uitvoerig een stand van zaken gegeven en de indicatoren en streefwaarden opnieuw bepaald. Per strategische doelstelling werden ook de rechtstreekse uitgaven toegewezen en het aantal VTE-personeel dat hiervoor wordt ingezet opgegeven.

Aanvullend werden in het ondernemingsplan 2013 ook de maatregelen en streefwaarden opgenomen en een stand van zaken gegeven betreffende de uitvoering van de actiefiches Vlaams Regeerakkoord, Vlaams Actieplan Armoedebestrijding, Actieplan Gelijke kansen, Vlaams Jeugdbeleidsplan en het Vlaams Ouderenbeleidsplan.

III. FINANCIËN EN BEGROTING

1. BEGROTING

- ◆ Voor de initiële begroting 2013 werden volgende dotaties aan het Bloso toegekend:
 - * Een werkingsdotatie van 33.803 kEuro, een toename met 26 kEuro t.o.v. de begroting 2012. De werkingsdotatie werd verhoogd met 96 kEuro omwille van de indexatie berekend door BOB. Daarnaast steeg de werkingsdotatie met 296 kEuro ingevolge de verhoging van de bijdrage aan de pool der parastatalen en met 4 kEuro voor de betaling van diensten geleverd door Jobpunt Vlaanderen. Door opgelegde besparingen was er ook een vermindering van de werkingsdotatie met 370 kEuro.
 - * Een dotatie m.b.t. de decretale subsidiëring van topsport van 8.901 kEuro, een afname van 391 kEuro t.ov. de begroting 2012. Enerzijds is er een verhoging met 9 kEuro ingevolge de indexatie. Anderzijds wordt deze dotatie verminderd met 400 keuro omdat 2013 een niet-Olympisch jaar is.
 - * Een dotatie voor topsport van 5.696 kEuro.
 - * Een dotatie in het kader van het decreet tot subsidiëring van gemeente- en provinciebesturen en de VGC voor het Sport voor Allen-beleid van 16.476 kEuro.
 - * Een dotatie in het kader van de uitvoering van het decreet op de sportfederaties, exclusief topsport van 23.903 kEuro.
 - * Een dotatie schoolsport van 821 kEuro.
 - * Een dotatie voor de samenwerking met de sportfacilitator van 109 kEuro.
 - * Een dotatie voor de sportdatabank van 271 kEuro.
 - * Een dotatie voor het decreet sport in het hoger onderwijs van 939 kEuro.
 - * Een dotatie voor proeftuinen participatiebeleid brede school van 763 kEuro.
 - * Een dotatie gefinancierd met de netto opbrengsten van de Nationale Loterij van 5.607 kEuro.
 - * Voor de investeringen in de Bloso-centra werd een investeringsdotatie voorzien van 4.542 kEuro en voor de investeringen in sportinfrastructuur van lokale besturen werd 2.000 kEuro voorzien.

Voor de recuperatie van de bezoldigingen gesco's werd een bedrag van 1.450 kEuro voorzien.

Daarnaast beschikt het Bloso ook over eigen inkomsten van 10.990 kEuro (sponsoring, inkomsten uit de exploitatie van de Bloso-centra, inschrijvingen sportkampen, inschrijvingen VTS cursussen).

Het overgedragen overschot vorige boekjaren bedroeg 10.113 kEuro.

Voor de uitvoering van het investeringprogramma 2013 werd voor een bedrag van 4.716 kEuro aan vastleggingsmachtigingen voorzien voor de investeringen in de Bloso-centra. Voor de subsidiëring van de kleinschalige sportinfrastructuur op maat van lokale besturen werd een vastleggingsmachtiging voorzien van 3.054 kEuro.

Naar aanleiding van de begrotingscontrole 2013 werd de begroting van het Bloso als volgt aangepast:

- * De werkingsdotatie werd verhoogd tot 34.554 kEuro. Enerzijds was er een verhoging van 663 kEuro ingevolge de herverdeling van de indexprovisie en een verhoging van 355 kEuro voor de uitvoering van het sectoraal akkoord. Anderzijds een vermindering van 74 kEuro voor de bijdrage aan de Pool der Parastatalen, een vermindering van 6 kEuro voor de endogene groei en een vermindering van 187 kEuro ingevolge de opgelegde besparingen.
- * De dotatie voor decretale subsidiëring van topsport werd verminderd tot 8.658 kEuro.
- * De dotatie voor topsport werd vermeerderd tot 7.000 kEuro. Enerzijds wordt er 304 kEuro overgeheveld van de dotatie m.b.t. de decretale subsidiëring topsport en anderzijds wordt 1.000 kEuro overgeheveld van het departement CJSM.
- * De dotatie in het kader van het decreet tot subsidiëring van gemeente- en provinciebesturen en de VGC voor het Sport voor Allen beleid werd verhoogd tot 16.776 kEuro. Dit betreft een overdracht van middelen en waren eerst voorzien voor de proeftuin grootsteden. Deze proeftuin eindigt en de invulling hiervan zal overgenomen worden door de lokale besturen.
- * De dotatie m.b.t. decretale subsidiëring in het kader van het decreet op de sportfederaties werd verhoogd tot 24.238 kEuro.
- * De dotatie voor schoolsport werd verhoogd tot 837 kEuro.
- * De dotatie voor het decreet sport in het hoger onderwijs werd vermeerderd tot 941 kEuro.
- * De dotatie voor proeftuinen participatiebeleid brede school werd verhoogd tot 774 kEuro.
- * De dotatie voor de sportdatabank Vlaanderen werd verminderd met 2 kEuro tot 269 kEuro.
- * De dotatie voor de overeenkomst met de sportfacilitator werd verminderd met 1 kEuro tot 108 kEuro.

◆ In december 2013 werd de begroting 2013 een laatste keer aangepast. Deze aanpassing had langs ontvangstenzijde te maken met gestegen dotaties en meer ontvangsten in de Bloso-centra en bijgevolg langs uitgavenzijde met een herschikking in de uitgaven.

De begroting 2013 werd als volgt aangepast: de werkingsdotatie werd verhoogd met 9 kEuro tot 34.563 kEuro, de dotatie in het kader van het decreet tot subsidiëring van gemeente- en provinciebesturen en de VGC voor het Sport voor Allen beleid werd verhoogd met 438 kEuro tot 17.214 kEuro, de dotatie m.b.t. de decretale subsidiëring in het kader van het decreet op de sportfederaties (excl. topsport) werd verhoogd met 442 kEuro tot 24.680 kEuro.

2. JAARREKENING

◆ De uitvoeringsrekening van de begroting 2013 sluit af met een positief begrotingssaldo van 21.760.595,41 euro dat als volgt samengesteld is:

Gerealiseerde begrotingsontvangsten	137.217.560,77 euro
Gerealiseerde begrotingsuitgaven	115.456.965,36 euro
	<u>21.760.595,41 euro</u>

De resultatenrekening volgens de bedrijfseconomische boekhouding sluit af met een winst van 1.902.388,54 euro. Het over te dragen netto resultaat 2013 bedraagt 26.671.062 euro.

Het verschil tussen het positief begrotingssaldo en het positief saldo in de bedrijfseconomische boekhouding is te verklaren door de toepassing van de verschillende aanrekeningsregels.

BLOSO
Begroting 2013

(in duizend euro)

ONTVANGSTEN				
ESR CODE	OMSCHRIJVING	BO 2013	BA 2013	DEFINITIEVE BEGROTING 2013
	<u>0. NIET VERDEELDE ONTVANGSTEN</u>			
	-			
	08. Interne verrichtingen			
	<u>08.2 Verrekening met andere dienstjaren</u>			
08.10	Reservefonds voor Bloso-centra: extra dotatie renovatie			
08.21	Overgedragen overschot vorige boekjaren	10.113	16.483	16.483
	TOTAAL HOOFDSTUK 0	10.113	16.483	16.483
	<u>1. LOPENDE ONTVANGSTEN VAN GOEDEREN EN DIENSTEN</u>			
	16. Verkopen van niet-duurzame goederen en diensten			
	<u>16.1 Verkopen van niet duurzame goederen en diensten aan andere sectoren dan de overheid</u>			
16.12	Aan privaatrechtelijke instellingen zonder winstoogmerk t.b.v. gezinnen en aan gezinnen	10.451	10.451	10.517
16.20	Verkoop van niet-duurzame goederen en diensten binnen de overheidssector			
	TOTAAL HOOFDSTUK 1	10.451	10.451	10.517
	<u>2. RENTEN EN INKOMSTEN UIT EIGENDOM</u>			
26.10	Rente-ontvangsten van andere sectoren dan de overheidssector			
	TOTAAL HOOFDSTUK 2	0		

<u>3. INKOMENSOVERDRACHTEN VAN ANDERE SECTOREN</u>				
38. Overige inkomensoverdrachten van bedrijven, financiële instellingen, privaatrechtelijke instellingen zonder winstoogmerk t.b.v. de gezinnen en de gezinnen.				
38.10	Van bedrijven	465	465	560
38.30	Van verzekeringsmaatschappijen	74	74	94
38.40	Van privaatrechtelijke instellingen zonder winstoogmerk t.b.v. gezinnen			68
38.50	Van gezinnen			
TOTAAL HOOFDSTUK 3		539	539	722
<u>4.INKOMENSOVERDRACHTEN BINNEN DE SECTOR OVERHEID</u>				
46. Inkomensoverdrachten binnen eenzelfde institutionele groep				
<u>46.1 Van de institutionele overheid</u>				
46.10	- Dotaties aan het Bloso	98.739	101.212	102.101
	<i>Werkingsdotatie aan het Bloso (HB0/1HF-G-2-Y/IS)</i>	33.803	34.554	34.563
	<i>Werkingsdotatie aan het Bloso: provisie CAO</i>			
	<i>Dotatie aan het Bloso voor topsport (HB0/1HF-G-2-Y/IS)</i>	5.696	7.000	7.000
	<i>Dotatie aan het Bloso met betrekking tot de decretale subsidiëring van topsport in het kader van het decreet op de sportfederaties (HB0/1HF-G-2-Y/IS)</i>	8.901	8.658	8.658
	<i>Dotatie aan het Bloso in het kader van het decreet tot subsidiëring van gemeente - en provinciebesturen en de VGC voor het Sport voor Allen beleid (HB0/1HF-G-2-Y/IS)</i>	16.476	16.776	17.214
	<i>Dotatie aan het Bloso met betrekking tot de decretale subsidiëring in het kader van het decreet op de sportfederaties(exclusief topsport) (HB0/1HF-G-2-Y/IS)</i>	23.903	24.238	24.680
	<i>Dotatie Schoolsport (HB0/1HF-G-2-Y/IS)</i>	821	837	837
	<i>Dotatie gefinancierd in uitvoering van artikel 62 bis financieringswet (HB0/1HF-G-2-Y/IS)</i>	5.607	5.607	5.607
	<i>Recuperatie van bezoldigingen gesco's</i>	1.450	1.450	1.450
	<i>Overeenkomst met sportfacilitator DBFM (HB0/1HF-G-2-Y/IS)</i>	109	108	108

	<i>Dotatie aan het Bloso voor de sportdatabank Vlaanderen (HB0/1HF-G-2-Y/IS)</i>	271	269	269
	<i>Dotatie aan het Bloso voor het decreet sport in het hoger onderwijs (HB0/1HF-G-2-</i>	939	941	941
	<i>Dotatie aan het Bloso voor proeftuinen participatiebeleid brede school (HB0/1HF-G-2-</i>	763	774	774
	<i>Overeenkomst departement CJSM "Europese Dag van de Trainer" (HB0/1HF-G-2-</i>			
	47. Inkomensoverdrachten van sociale zekerheidsinstellingen			
47.80	Overige inkomensoverdrachten van sociale zekerheidsinstellingen	135	135	135
	48. Inkomensoverdrachten van de lokale overheden.			
	<u>48.2 Inkomensoverdrachten van gemeenten</u>			
48.22	Verkoop materiele vaste activa			
	49. Inkomensoverdrachten van andere institutionele groepen (Federale Overheid, andere Gemeenschappen en Gewesten, Gemeenschapscommissies)			
	<u>49.4 Van de federale overheid</u>			
49.42	Toegewezen gedeelten van belastingen en heffingen			
49.43	Recuperatie bezoldigingen (Fedasil)			
	TOTAAL HOOFDSTUK 4	98.874	101.347	102.236
	<u>5. KAPITAALOVERDRACHTEN AAN EN VAN ANDERE SECTOREN</u>			
57.20	- Overige kapitaaloverdrachten van bedrijven			
58.10	Kapitaaloverdrachten van vzw's ten behoeve van de gezinnen			
	TOTAAL HOOFDSTUK 5	0	0	0
	<u>6. KAPITAALOVERDRACHTEN BINNEN DE SECTOR OVERHEID</u>			
	-			
	66. Kapitaaloverdrachten binnen eenzelfde institutionele groep			
	<u>66.1 Van de institutionele overheid</u>			

66.11	Investeringsdotatie aan het Bloso (HB0/1HF-G-5-Y/IS)	4.542	4.356	4.406
66.11	Investeringskredieten sportinfrastructuur lokale besturen (HB0/1HF-G-5-Y/IS)	2.000	2.800	2.800
66.11	Investeringsdotatie aan het Bloso (saldo 2010)			
66.41	<u>66.4 Van een VOI, IVA rp en EVA rp</u> Investeringsbijdragen van de FFEU aan Bloso	1.000	1.000	1.000
68.11	68. Kapitaaloverdrachten van lokale overheden Investeringsbijdragen van provincies			
68.21	Investeringsbijdragen van gemeenten			
	TOTAAL HOOFDSTUK 6	7.542	8.156	8.206
	<u>7. INVESTERINGEN EN DESINVESTERINGEN</u>			
76.31	- Verkoop van bestaande gebouwen binnen de overheidssector			
77.20	Verkoop van overig materieel			
	TOTAAL HOOFDSTUK 7	0	0	0
	TOTAAL ONTVANGSTEN	127.519	136.976	138.164

(in duizend euro)

UITGAVEN				
ESR CODE	OMSCHRIJVING	BO 2013	BA 2013	DEFINITIEVE BEGROTING 2013
	03. Interne verrichtingen			
03.22	<u>03.2 Verrekeningen met andere dienstjaren</u> Over te dragen overschot van het boekjaar	10.113	16.483	16.483
	TOTAAL HOOFDSTUK 0	10.113	16.483	16.483
	<u>1. LOPENDE UITGAVEN VOOR GOEDEREN EN DIENSTEN</u>			
	11. Lonen en sociale lasten			
	<u>11.1 Eigenlijke lonen</u>			
11.11	Bezoldigingen volgens salarisschalen	20.106	20.634	20.634
11.12	Overige bezoldigingselementen	3.452	3.578	3.578
	<u>11.2 Sociale verzekeringspremies ten laste van de werkgever, afgedragen aan instellingen of fondsen</u>			
11.20	RSZ	2.638	2.693	2.693
	<u>11.3 Overige sociale lasten van de werkgever</u>			
11.31	Directe toelagen	1.895	2.191	2.191
11.33	Pensioenen van overheids personeel	5.337	5.370	5.370
	12. Aankopen van niet-duurzame goederen en diensten			
	<u>12.1 Algemene werkingskosten vergoed aan andere sectoren dan de overheid</u>			

12.11	Algemene werkingskosten	7.597	7.505	7.620
12.12	Huurgelden van gebouwen	228	171	171
12.11	Uitgaven VTS	2.857	3.057	3.057
12.11	Uitgaven sportpromotie	2.566	2.282	2.267
12.11	Uitgaven ingevolge samenwerking met het buitenland	50	50	0
12.11	Organisatiekosten evenement in de Vlaamse Rand	306	306	306
12.11	Uitgaven Bloso-centra	3.922	3.922	3.960
12.11	Informatie en documentatie	129	129	119
12.11	Uitgaven Topsport	4.941	6.215	6.215
12.11	Allerhande uitgaven ingevolge sponsoring van specifieke projecten	445	445	540
12.11	Allerhande uitgaven i.v.m. uitvoering overeenkomst sportfacilitator	109	108	108
	TOTAAL HOOFDSTUK 1	56.578	58.656	58.829
	<u>2. RENTES EN HUURGELDEN VAN GRONDEN</u>			
	21. Rentes op overheidsschuld			
21.10	Rentes op overheidsschuld in nationale valuta	83	83	83
	TOTAAL HOOFDSTUK 2	83	83	83
	<u>3. INKOMENSOVERDRACHTEN AAN ANDERE SECTOREN</u>			
	31. Exploitatiesubsidies			
	<u>31.32 Overige exploitatiesubsidies aan andere producenten dan overheidsbedrijven</u>			
31.32	Subsidies sportfederaties	23.903	24.238	24.748
	<i>Basissubsidies Vlaamse sportfederaties (decreet 13/7/2001)</i>	20.642	20.978	21.475
	<i>Subsidies koepelorganisatie (VSF) (decreet 13/07/2001)</i>	198	207	207
	<i>Subsidies organisaties sportieve vrijetijdsbesteding (decreet 13/7/2001)</i>	533	547	547
	<i>Aanvullende subsidies Vlaamse sportfederaties prioriteitenbeleid Vlaamse regering (decreet 13/07/2001)</i>	231	207	203

	<i>Aanvullende subsidies Vlaamse sportfederaties jeugdsport (decreet 13/07/2001)</i>	1.792	1.792	1.741
	<i>Aanvullende subsidies Vlaamse sportfederaties sportkampen (decreet 13/07/2001)</i>	507	507	507
	<i>Uitbetalingen met teruggevorderde subsidies</i>			68
31.32	Subsidies topsport	8.901	8.658	8.658
	<i>Aanvullende subsidies Vlaamse unisportfederaties voor Topsportscholen (decreet 13/07/2001)</i>	2.423	2.180	2.180
	<i>Aanvullende subsidies Vlaamse unisportfederaties voor voorbereiding en deelname aan internationale wedstrijden (decreet 13/07/2001)</i>	5.680	5.680	5.680
	<i>Aanvullende subsidies Vlaamse unisportfederaties (EK, WK, WB in Vlaanderen) (decreet 13/07/2001)</i>	223	223	223
	<i>Aanvullende subsidies Vlaamse unisportfederaties voor voorbereiding en deelname van Vlaamse atleten aan Olympische Spelen, Wereldspelen, Paralympics en EYOD (decreet 13/07/2001)</i>	575	575	575
31.32	Andere subsidies	1.506	1.508	1.504
	<i>Werkingsubsidies Stichting Vlaamse Schoolsport</i>	300	300	300
	<i>Werkingsubsidies Sportimonium</i>	38	38	38
	<i>Subsidies Vlaams instituut sportbeheer en recreatiebeleid (decreet 9/3/2007)</i>	164	164	159
	<i>Subsidies aan een onderwijsinstelling (decreet 9/3/2007)</i>	0		0
	<i>Subsidies Vlaams Bureau sportbegeleiding (decreet 9/3/2007)</i>	65	65	66
	<i>Decreet sport in het hoger onderwijs</i>	939	941	941
31.32	Uitgaven Topsport	740	740	740
	<i>ABCD project</i>	740	740	740
	33. Inkomensoverdrachten aan privaatrechtelijke instellingen zonder winstoogmerk t.b.v. gezinnen			
33.00	Werkingskosten Follo's	176	176	176
	TOTAAL HOOFDSTUK 3	35.226	35.320	35.826

	<u>4. INKOMENSOVERDRACHTEN AAN DE LOKALE OVERHEDEN</u>			
	41. Inkomensoverdrachten binnen een institutionele groep			
	<u>41.10 Aan de institutionele overheid</u>			
41.10	Ondersteuning van de lokale schoolsportwerking (Follo's)	587	598	598
	43. Inkomensoverdrachten aan lokale overheden			
	<u>43.1 Aan provincies</u>			
43.12	Specifieke uitkeringen	1.273	1.273	1.281
	<u>43.2 Aan gemeenten</u>			
43.22	Specifieke uitkeringen	14.573	14.873	15.303
	45. Inkomensoverdrachten aan andere institutionele groepen (Federale Overheid, andere Gemeenschappen en Gewesten, Gemeenschapscommissies)			
45.10	Inkomensoverdrachten aan de Vlaamse Gemeenschapscommissie	401	401	405
	TOTAAL HOOFDSTUK 4	16.834	17.145	17.587
	<u>5. KAPITAALOVERDRACHTEN AAN ANDERE SECTOREN</u>			
	52. Kapitaaloverdrachten aan privaatrechtelijke instellingen zonder winstoogmerk t.b.v. de gezinnen			
52.10	Uitgaven Topsport			
	TOTAAL HOOFDSTUK 5	0	0	0

<u>6. KAPITAALOVERDRACHTEN BINNEN DE SECTOR OVERHEID</u>			
61. Kapitaaloverdrachten binnen een institutionele groep			
<u>61.51 Kapitaaloverdrachten aan een onderwijsinstelling</u>			
61.51	Investeringsbijdragen aan de KUL voor topsportinfrastructuur VM		1.500
63. Kapitaaloverdrachten aan lokale overheden			
<u>63.21 Investeringsbijdragen aan gemeenten</u>			
63.21	Investeringsbijdragen sportinfrastructuur lokale besturen OK		2.800
		VM	3.054
63.21	Investeringsbijdragen topsportinfrastructuur Antwerpen VM		4.500
<u>63.4 Aan instellingen zonder winstoogmerk die op lokaal gebied werkzaam zijn voor de overheid, dan wel door de overheid in overwegende mate worden gefinancierd</u>			
63.41	Investeringsbijdragen		
TOTAAL HOOFDSTUK 6		0	2.800
<u>7. INVESTERINGEN</u>			
71. Aankopen van gronden en gebouwen in het binnenland			
71.12	Aankopen gronden en gebouwen, realisatie of renovatie van gebouwen en openluchtsportaccommodaties	4.386	4.200
		VM	6.001
71.12	Investeringsbijdragen sportinfrastructuur lokale besturen	2.000	
		VM	3.054
71.31	Investeringsbijdragen met opbrengst verkoop Dilbeek		0
71.31	Investeringsbijdragen tussenkomst derden		
71.31	Investeringsbijdragen Wielerbaan Gent		

IV. PERSONEEL

De Vlaamse Regering besliste om in elke beheersovereenkomst (2011-2015) een verplichte generieke bepaling op te nemen met betrekking tot personeelskostenefficiëntie. Daarbij heeft het Bloso zich geëngageerd om het reëel aantal medewerkers uitgedrukt in VTE, maximaal gelijk te houden en bij voorkeur te verlagen ten opzichte van het reëel aantal VTE in de entiteit op het moment van het ingaan van het Vlaams Regeerakkoord 2009-2014 (juli 2009), en dit ongeacht het eerder gevalideerd personeelsplan (met 584 VTE).

Bijkomend bij deze bepaling in de beheersovereenkomst werden lineaire besparingen op de personeelskredieten doorgevoerd van 2,5% (in 2010) en een bijkomende besparing van 1,5% in 2011.

In 2011 bevestigde de VR het principe om onder de noemer ‘beter doen met minder’ het aantal ambtenaren verder te verminderen. In september 2011 werd de beslissing genomen dat het aantal personeelsleden tijdens de regeerperiode (juli 2009 – juni 2014) met 5% -een cijfer dat begin 2012 opgetrokken werd tot 6%- moet dalen en dat bovenop de eerdere besparingen er vanaf 2012 verder ingeleverd moet worden op de personeelsgerelateerde apparaatskredieten.

Eind 2012 raakte bekend dat daarbovenop een bijkomende besparingsinspanning geleverd zou moeten worden voor de jaren 2013-2014. In het kader van de begrotingsopmaak 2014 werd dan beslist om de personeelsbesparingen op te trekken tot 6,5%.

Al deze besparingen hebben gevolgen voor de eerder in het personeelsbehoefteplan ingeschreven engagementen. Dit heeft er opnieuw toe geleid dat in overleg en met akkoord van de vakverenigingen door het Management comité van Bloso werd beslist om het personeelsbehoefteplan 2008-2010 ongewijzigd verder te verlengen .

In 2013 werd dus voor zover de budgettaire middelen het toelieten, verder uitvoering gegeven aan het personeelsplan 2008-2010 dat in het voorjaar 2008 overlegd werd met de representatieve vakverenigingen.

In het kader van het normalisatietraject voor langdurige contractuele personeelsleden werden reeds in 2010 grote inspanningen geleverd. Op 1 september 2010 werden 124 personeelsleden toegelaten tot de proeftijd. In 2011 werden opnieuw 34 contractuele personeelsleden via een statutaire selectieprocedure toegelaten tot de proeftijd. Deze personeelsleden zijn in de meeste gevallen reeds 25 jaar actief bij het Bloso en hebben niet zelden een cruciale functie.

Vervolgens werden de regularisaties van langdurige contractuele personeelsleden om budgettaire redenen voorlopig uitgesteld, maar er werd een planning opgesteld om deze opnieuw op te nemen in de periode 2013-2015. In 2013 vonden 16 contractuele personeelsleden zo de weg naar een benoeming tot ambtenaar.

In 2013 kregen de afdeling Sportkaderopleiding en de afdeling Subsidiëring een nieuw afdelingshoofd, terwijl een ander afdelingshoofd een nieuwe functie opnam aan het hoofd van de nieuwe, verruimde afdeling Sportpromotie en Kenniscentrum Sport. Ook

in 2013 ging de administrateur-generaal met pensioen en werd de functie waargenomen door de algemeen directeur.

Eind 2013 waren er 424 vastbenoemde personeelsleden (334 eind 2009, 441 eind 2010, 431 eind 2011 en eind 2012). Het aantal gewone contractuele personeelsleden bedroeg eind 2013 132 (exclusief het seizoenpersoneel, de vervangingscontracten, de startbanen en de gesco's topsport en sportpromotie). Daarnaast telde Bloso eind 2013 19 personeelsleden met een vervangingscontract en 63 tijdelijke en uitzonderlijke opdrachten.

Zonder deze laatste telde Bloso op 1 december 2012 in totaal dus 424 vastbenoemde + 132 contractuele = 556 permanente tewerkstellingen (565 eind 2012, 572 eind 2011, 575 eind 2010). Zodoende is de personeelsformatie goeddeels ingevuld rekening houdend met de in de beheersovereenkomst opgelegde daling.

Voor de jaarlijkse monitoring van het aantal personeelsleden voor de Vlaamse Regering worden alle categoriën personeelsleden samengevoegd en dan telde het Bloso in december 2013 652 personeelsleden (655 in december 2012, 666 in december 2011). Rekening houdend met het feit dat de topsporters niet in rekening gebracht worden voor de te behalen norm van 6,5% minder personeelsleden tegen juni 2014, betekent dit dat het Bloso de verstrengde norm in 2013 behaalde.

Inzake gelijke kansen en diversiteit is het Bloso in 2013 tegemoet gekomen aan het Strategisch beleidsplan 2011-2015 van de dienst Emancipatiezaken door het gelijkekansen- en diversiteitsthema te verankeren in de managementcyclus en de jaarlijkse gelijkekansen- en diversiteitacties te integreren in het Bloso ondernemingsplan. De entiteitspecifieke streefcijfers zijn in de Bloso beheersovereenkomst 2011-2015 opgenomen.

Het Managementcomité van het Bloso volgt de uitvoering van het Bloso ondernemingsplan, en dus ook van de jaarlijkse gelijkekansen- en diversiteitacties, strikt op.

Voor gelijkekansen- en diversiteitacties die het eigen personeel overstijgen (bijv. toegankelijkheid van de Sportdag voor ambtenaren, Anysurfer,...) wordt projectmatig in afdelingsoverschrijdende werkgroepen samengewerkt.

In 2013 heeft Bloso het Anysurfer-label behaald. De Bloso – website (www.bloso.be) is volledig toegankelijk conform de Anysurfer normen.

Het Bloso heeft in 2013 ook een beleidsondersteuner diversiteit en gelijke kansen aangeworven, die zich zal toeleggen op de beleidsvoorbereiding en beleidsopvolging rond diversiteit (kansengroepen) in de sport om over strategische informatie te beschikken en goed onderbouwde en kwalitatieve beleidsplannen te leveren die door het Bloso kunnen uitgevoerd worden.

Rekening houdend met de aanzienlijke besparingen op personeelskredieten die aan het Bloso ook in 2013 werden opgelegd en met de onvermijdelijke invloed daarvan op instroom, heeft het Bloso in 2013 vooral verder ingezet op “duurzame verandering van de organisatiecultuur” en “duurzame verankering in de organisatiestructuur”.

Concrete acties die in 2013 m.b.t. duurzaam personeelsbeleid succesvol werden doorgevoerd zijn:

duurzame verandering van de organisatiecultuur door:

- ◆ de organisatie van een *inleefsessie* “Anders bekeken” (m.b.t. blinden en slechtzienden) voor alle personeelsleden van het hoofdbestuur. Hiervoor werd nauw samengewerkt met de dienst Emancipatiezaken en met de vzw Licht en Liefde;
- ◆ het blijvend verder *sensibiliseren* van personeelsleden/leidinggevenden door informatie te verspreiden over en deel te nemen aan de door de dienst Emancipatiezaken aangereikte campagnes (WO-Mentoring, Vlechtwerk, Overuit,...);
- ◆ het gericht aanbieden van en toestaan aan personeelsleden/leidinggevenden tot het volgen van *vorming* m.b.t diversiteit, gender en loopbaanontwikkeling;

duurzame verankering van diversiteit en gelijke kansen in de organisatiestructuur door:

- ◆ het zoveel mogelijk beperken van de uitstroom van de doelgroepen “personen met een migratieachtergrond” en “personen met een handicap en chronische ziekte” door contracten van tijdelijke aard, waar mogelijk en voor zover de personeelskredieten dit in 2013 toelieten, te vervangen door meer duurzame contracten;
- ◆ het gericht aanbieden van vacatures aan kansengroepen;
- ◆ het aanmoedigen van het aanwerven van personen uit kansengroepen voor studentenjobs.

De streefcijfers zijn nog niet bereikt maar met 3,8% personeelsleden met een handicap en chronische ziekte en 3,4% personeelsleden met een migratieachtergrond, evolueren deze in de goede richting en zijn we binnen de Vlaamse overheid al een van de meest diverse werkgevers.

1. AANTAL EN INDELING VAN HET BLOSO-PERSONEEL

Er wordt een onderscheid gemaakt tussen, enerzijds, het vast benoemd personeel (inclusief de ambtenaren in proeftijd) en, anderzijds, de contractuele personeelsleden.

1. VAST BENOEMD PERSONEEL

	1 januari 2013	1 juli 2013	1 december 2013
Niveau A	69	69	70
Niveau B	32	33	33
Niveau C	146	145	143
Niveau D	179	182	178
Totaal	426	429	424

CONTRACTUEEL PERSONEEL

(Exclusief 9 personeelsleden van de afdeling Sportkaderopleiding (8 in niveau A en één in niveau C dd. 1/12/2013) waarvan de personeelskost gedragen wordt vanuit specifieke werkingsmiddelen).

1 januari 2013

	Gewone contractuelen (bijkomende en specifieke opdrachten)	Vervangingsopdrachten	Hooggekwalificeerde functies	Tijdelijke en uitzonderlijke opdrachten	Totaal
Niveau A	7	-	4	10	21
Niveau B	8	-	-	12	20
Niveau C	23	4	-	24	51
Niveau D	99	12	-	10	121
Totaal	137	16	4	56	213

1 juli 2013

	Gewone contractuelen (bijkomende en specifieke opdrachten)	Vervangingsopdrachten	Hooggekwalificeerde functies	Tijdelijke en uitzonderlijke opdrachten	Totaal
Niveau A	6	-	3	13	22
Niveau B	7	-	-	14	21
Niveau C	28	4	-	25	57
Niveau D	92	16	-	25	133
Totaal	133	20	3	77	233

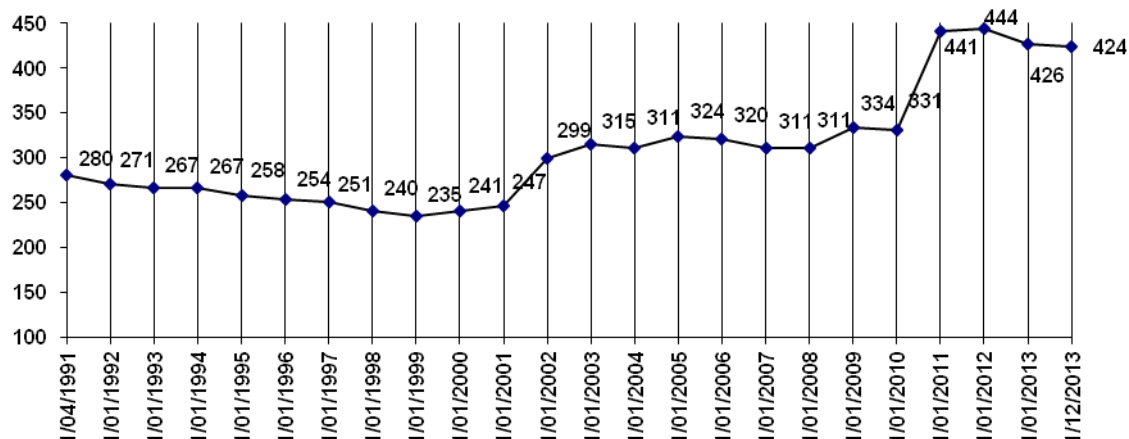
1 december 2013

	Gewone contractuelen (bijkomende en specifieke opdrachten)	Vervangingsopdrachten	Hooggekwalificeerde functies	Tijdelijke en uitzonderlijke opdrachten	Totaal
Niveau A	8	-	3	11	22
Niveau B	7	-	-	12	19
Niveau C	27	4	-	24	55
Niveau D	90	15	-	16	121
Totaal	132	19	3	63	217

EVOLUTIE VAN HET VASTBENOEMD PERSONEEL

Na de aanzienlijke aangroei van het vastbenoemd personeel in 2001 als gevolg van een uitbouw van de technische groep in de Bloso-centra, steeg het aantal vastbenoemde personeelsleden de voorbije jaren ingevolge de statutaire aanwerving van contractuele personeelsleden die geslaagd waren in de generieke proeven. Meer recent stagneerde dit aantal om vervolgens licht te dalen, grotendeels door een voorzichtig vervangingsbeleid omwille van de opgelegde besparingen.

Evolutie van het vast benoemd personeel
(inclusief de personeelsleden in proeftijd)



EVOLUTIE VAN HET CONTRACTUEEL PERSONEEL

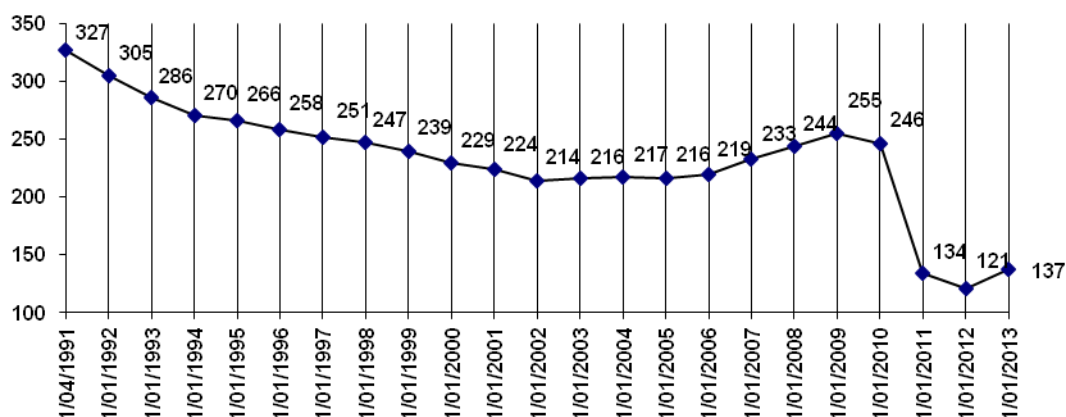
Bijkomende en specifieke opdrachten

Het betreft hier in oorsprong 26 betrekkingen die bij de oprichting van de pararegionale aan het Bloso werden toegekend, en die ingevolge het latere raamstatuut werden herleid tot zeven verschillende specifieke functies waaronder het restauratiepersoneel (koks) en de redders, die dan later mee opgenomen werden in het ministerieel besluit van 14/5/2008 houdende vaststelling van de bijkomende of specifieke opdrachten (een lijst die begin 2013 grondig herzien en uitgebreid werd).

Op basis van overgangsbepalingen uit het oude Bloso-instellingsspecifiek besluit moeten hier ook nog enkele andere contractuelen met een arbeidsovereenkomst van onbepaalde duur aan toegevoegd worden (o.a. ex-sportfondsen en de voormalige categorie hulppersoneel)

Globaal ging het op 1/1/2013 om 137 personeelsleden. Dit is een stijging met 16 personeelsleden ten overstaan van de 121 een jaar voordien. Het betreft vooral nieuwe contractuele aanwervingen in niveau D (catering, schoonmaak en onderhoud) en in mindere mate in niveau C.

Evolutie van het contractueel personeel
(bijkomende en specifieke opdrachten)



Hooggekwalificeerde functies

Op 1/12/2013 waren 3 van de 8 hooggekwalificeerde betrekkingen op contractuele basis ingevuld, met name 1 opleidingsconsulent en 2 trainingsexperten.

Vervangingsopdrachten

Er waren 19 contractuele personeelsleden met een vervangingsopdracht in december 2013 (18 in 2012, 26 in 2011, 33 in 2010, 43 in 2009 en 49 in 2008). De meeste vervangingen vinden plaats in de niveaus C en D. Het betreft voornamelijk vervangingen van werknemers die een halftijdse of voltijdse loopbaanonderbreking (algemeen stelsel) of een halftijdse loopbaanonderbreking vanaf 55 jaar tot aan de pensioengerechtigde leeftijd (bijzonder stelsel) aanvragen.

Tijdelijke behoeften en uitzonderlijke opdrachten

Uitzonderlijke opdrachten

Op 1/12/2013 waren er 13 gesubsidieerde contractuele personeelsleden tewerkgesteld in het gesco-project “Sportpromotie” en 27 in het gesco-project “Topsport”.

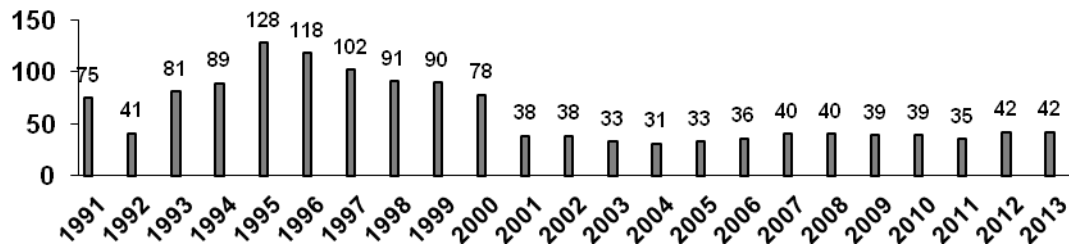
Daarnaast waren er binnen de groep uitzonderlijke opdrachten op 1/12/2013 eveneens 13 contractuele tewerkstellingen in het project “Topsportstudent Hoger Onderwijs”(11 als elite en 2 als beloftevolle jongere).

Tijdelijke behoeften

Het aantal personeelsleden met een arbeidsovereenkomst “Tijdelijke behoeften” (seizoenspersoneel/opdracht met in de regel een arbeidsovereenkomst van max. 6 maanden) blijft de laatste jaren status-quo. In de loop van 2013 waren er 42 verschillende personeelsleden tewerkgesteld voor 42 tewerkstellingsperiodes. Ze vertegenwoordigden samen 17 VTE.

De evolutie van het aantal personeelsleden “Tijdelijke behoeften” sinds de oprichting van het Bloso blijkt uit de hiernavolgende grafiek:

Bloso-personeel Tijdelijke behoeften



De terugloop is het gevolg van het feit dat het aantal recurrente opdrachten in de Bloso-centra toegenomen is en dat, als gevolg daarvan, de tewerkstelling als seizoenpersoneel geleidelijk aan werd afgebouwd en vervangen werd door een permanente tewerkstelling op jaarbasis (vastbenoemde technisch assistenten of personeelsleden met een arbeidsovereenkomst van bepaalde of onbepaalde duur). Het personeel blijft evenwel noodzakelijk omwille van piekperiodes.

Startbanen (bijzonder tewerkstellingsproject)

Ingevolge de wet van 24/12/1999 ter bevordering van de werkgelegenheid (het zogenaamde Rosetta-plan) werd in 2000 het project “Startbanen bij de Vlaamse overheid” opgestart. De bedoeling was om jongeren zo snel mogelijk in te schakelen op de arbeidsmarkt, met bijzondere aandacht voor jongeren die het moeilijk hebben op de arbeidsmarkt, in het bijzonder laaggeschoolden, allochtonen en personen met een handicap.

Met de reorganisatie ten gevolge van BBB en de daarmee gepaard gaande verdere responsabilisering werd het tot dan toe centraal beheerde budget voor de financiering herverdeeld onder de nieuwe beleidsdomeinen. Binnen het beleidsdomein Cultuur, Jeugd, Sport en Media werd destijds aan het agentschap Bloso een budget toegewezen voor de tewerkstelling van 5 startbaners.

Bij het Bloso liepen in 2013 volgende projecten: 5 tewerkstellingen voor onderhoudsfuncties in Bloso-centra (nl. 1 in het Bloso-centrum Willebroek, 1 in het Bloso-centrum Hofstade, 1 in het Bloso-centrum Waregem, 1 in het Bloso-centrum Brugge en 1 in het Bloso-centrum Blankenberge) en 1 tewerkstelling ter ondersteuning van de afdeling Sportpromotie en Kenniscentrum Sport. Daarnaast werd 1 startbaner tewerkgesteld in niveau A op het hoofdbestuur in de afdeling Financiën en Begroting.

Sociale Maribel

Het Bloso heeft in de loop van 2011 een aanvraag ingediend bij het Fonds Sociale Maribel van de Overheidssector tot het verkrijgen van een financiële tussenkomst voor de realisatie van 4 bijkomende voltijdse equivalenten.

Na goedkeuring door het beheerscomité heeft Bloso vanaf 1/3/2011 recht op een maximale tegemoetkoming van 31.462,24 euro per kwartaal. Deze beslissing werd genomen op basis van een aantal criteria zoals exploitatie van sportaccomodaties, bezettingsgraad, ...

Op 1/12/2013 waren er 4 personeelsleden tewerkgesteld met een arbeidsovereenkomst in het kader van Sociale Maribel (2 te Gent, 1 te Brugge en 1 te Willebroek), allen in de categorie van schoonmaak- en cateringpersoneel.

Personeelsleden afdeling Sportkaderopleiding

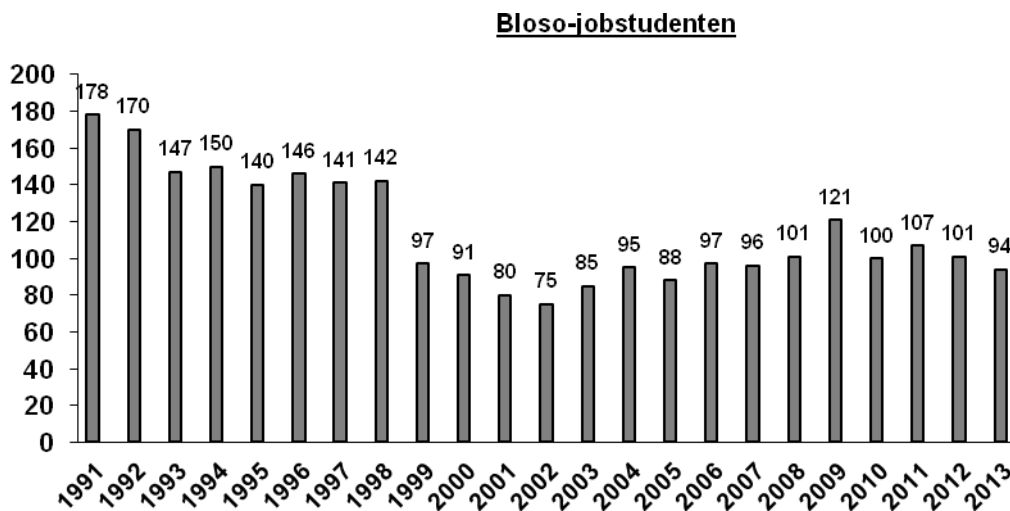
Binnen de afdeling Sportkaderopleiding waren in december 2013 9 personeelsleden (8 adjuncten van de directeur en 1 medewerker) tewerkgesteld waarvan de personeelskost gedragen wordt met specifieke werkingsmiddelen.

Jobstudenten

In 2013 werden tijdens de vakantieperiode 94 jongeren tewerkgesteld als jobstudent (voor een periode van 1 of 2 weken).

Deze jobstudenten worden voornamelijk ingezet in de Bloso-centra om de piekmomenten bij de Bloso-sportkampen op te vangen (keuken en schoonmaak) en gedeeltelijk ook om de afwezigheid van permanente personeelsleden ingevolge vakantieverlof te compenseren.

De evolutie van het aantal jobstudenten, sinds de oprichting van het agentschap Bloso, blijkt uit de hiernavolgende grafiek:



2. BELANGRIJKE OMZENDBRIEVEN EN BERICHTEN

Met de invoering van het Vlaams personeelsstatuut (BVR 13/1/2006) na de reorganisatie ten gevolge van BBB en ingevolge het overleg in sectorcomité XVIII, werden geen specifieke aanpassingen meer doorgevoerd aan de bestaande rechtspositieregeling na de uitvaardiging van het agentschapspecifiek besluit van 14/3/2008. Om die reden werden ook in 2013 geen bijzondere, aanvullende reglementaire omzendingbrieven aan de Bloso-personeelsleden toegestuurd.

3. LOOPBAAN

1. Vaste benoeming van contractuele Bloso-personeelsleden

In 2013 werden 16 contractuele Bloso-personeelsleden vastbenoemd via specifieke procedures voor geslaagden voor de generieke proeven.

2. Nieuwe aanwervingen, ontslag en pensionering

◆ Vastbenoemde personeelsleden

In 2013 werd 1 nieuwe personeelslid toegelaten tot de proeftijd.

1 personeelslid werd in 2013 vroegtijdig op pensioen gesteld door Medex wegens definitieve arbeidsongeschiktheid en na uitputting van hun ziektekapitaal van 666 werkdagen.

3 personeelsleden namen zelf ontslag (2 als adjunct van de directeur en 1 in de graad van technisch assistent).

1 personeelslid is in de loop van 2013 overleden.

19 personeelsleden hebben het Bloso verlaten wegens het bereiken van de pensioengerechtigde leeftijd.

◆ Contractuele personeelsleden

Aan 1 personeelslid werd een contract van onbepaalde duur aangeboden als adjunct van de directeur. 4 personeelsleden kregen een contract van bepaalde duur als MSKO in de graad van adjunct van de directeur (met bijkomende kredieten van sportkaderopleiding).

Aan 6 personeelsleden werd een contract van onbepaalde duur aangeboden als medewerker. Aan 2 personeelsleden werd een contract van onbepaalde duur aangeboden als redder.

4 personeelsleden (1 adjunct van de directeur (hooggekwalificeerde functie), 1 medewerker, 1 technicus en 1 speciaal assistent) werden ontslagen.

◆ Schoonmaak-, catering- en onderhoudspersoneel

Binnen de groep schoonmaak -en cateringpersoneel kregen 9 personeelsleden een contract van onbepaalde duur.

2 personeelsleden hebben het contract op eigen verzoek opgezegd.

1 personeelslid kreeg ontslag om medische redenen.

3 personeelsleden verlieten in 2013 het Bloso wegens het bereiken van de pensioengerechtigde leeftijd.

4. AANWEZIGHEDEN

1. Ziekte en ziektecontrole

Eén vastbenoemd personeelslid werd in 2013 op pensioen gesteld wegens definitieve beroepsongeschiktheid (na uitputting van het ziektekapitaal van 666 werkdagen). Bij de contractuele personeelsleden werd in 2013 1 personeelslid ontslagen omdat hij/zij gedurende 6 maanden of meer onafgebroken afwezig waren wegens ziekte. Sinds 1991 (oprichting VOI Bloso) werden in totaal 29 vastbenoemde personeelsleden ambtshalve gepensioneerd wegens ziekte en werden 37 contractuele personeelsleden ontslagen ingevolge een ononderbroken afwezigheid wegens ziekte van 6 maanden of meer.

Het percentage afwezigheden wegens ziekte is in 2013 gelijk gebleven ten opzichte van 2012 (namelijk 6,4%). Het percentage zieke personeelsleden t.o.v. het gemiddeld aantal personeelsleden in 2013 steeg iets t.o.v. 2012 (71% t.o.v. 66% in 2012, 75% in 2011, 69% in 2010 en 73% in 2009). Van de 443 zieke personeelsleden (305 vastbenoemden en 138 contractuelen) zijn er in 2013 253 die één of meerdere afwezigheden wegens ziekte van 1 dag hebben ingediend.

Er werden in 2013 73 ziektecontroles uitgevoerd,.

In 46 van de 73 gevallen was de ziekte gewettigd (waarvan 18 goedkeuringen om deeltijds te werken wegens ziekte), bij 5 controles diende het personeelslid vervroegd te hervatten en 3 keer was de controle onmogelijk wegens afwezigheid van het personeelslid.

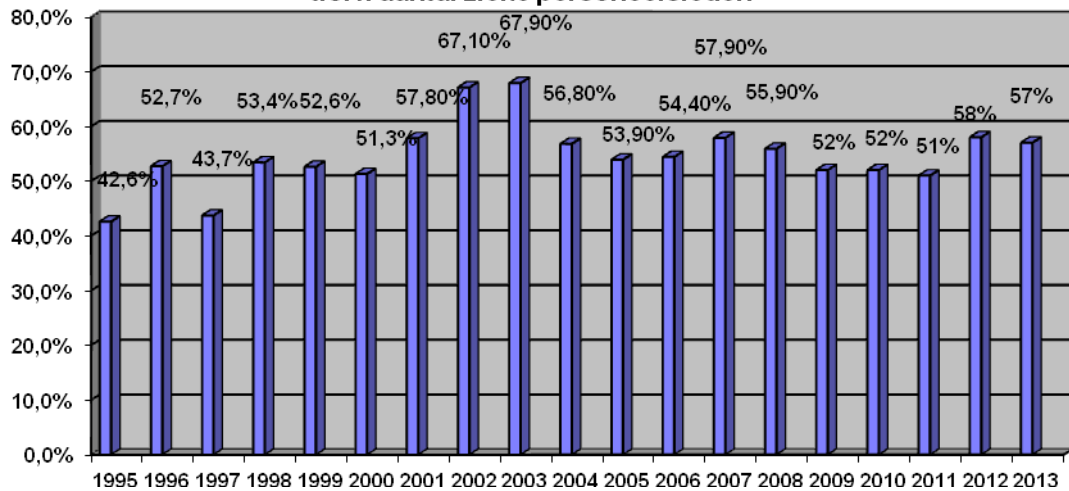
Het aandeel ééndagsafwezigheden wegens ziekte is alleen ten opzichte van 2012 gedaald naar 39,9% (38,2% in 2008; 37,1% in 2009; 35,7% in 2010 en 37% in 2011 en 41,4 % in 2012,).

Het aandeel korte afwezigheden (2 tot 30 kalenderdagen) is ten opzichte van de vorige jaren ongeveer gelijk gebleven: 53,9% (53,5% in 2008; 54,8% in 2009; 54,8% in 2010 en 55% in 2011 en 50,1% in 2012).

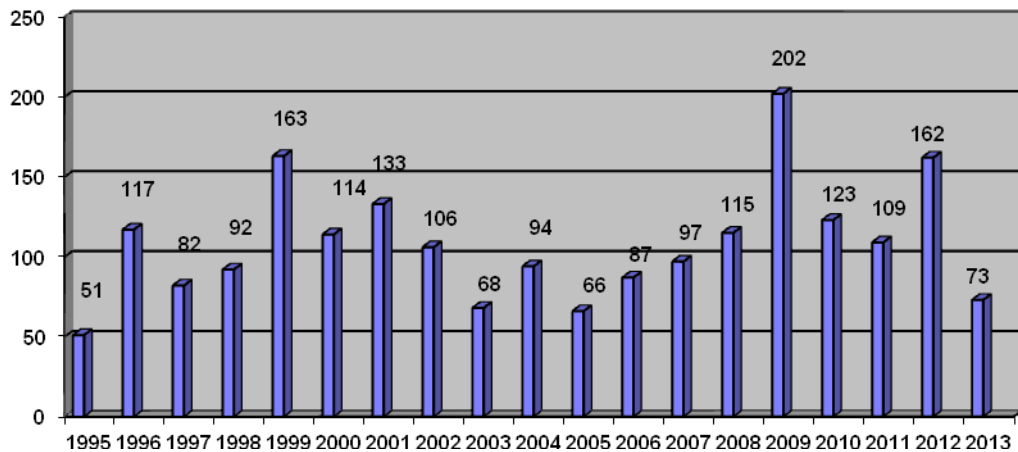
Het aandeel langdurige afwezigheden wegens ziekte (>30 kalenderdagen ziekte) bedraagt 7,12% (8,3% in 2008; 8,15% in 2009; 9,5% in 2010; 8% in 2011 en 8,5% in 2012).

Het percentage aantal zieke personen is ten opzichte van vorig jaar gestegen (griep epidemie). Het percentage afwezigheden wegens ziekte is gelijk gebleven.

**Evolutie personeelsleden met ziektes van 1 dag of meerdere 1 dag ziektes
t.o.v. aantal zieke personeelsleden**



Evolutie aantal ziektecontroles



2. Statutaire verloven

Voltijdse loopbaanonderbreking (algemeen en bijzonder stelsel)

Algemeen stelsel

In 2013 waren er 4 vastbenoemde personeelsleden en 1 contractueel personeelslid met voltijdse loopbaanonderbreking.

Bijzonder stelsel

3 vastbenoemde personeelsleden hadden voltijdse loopbaanonderbreking ter verzorging van een zwaar ziek familielid. 5 vastbenoemde personeelsleden hadden voltijdse loopbaanonderbreking voor ouderschapsverlof.

Geen enkel personeelslid had voltijdse loopbaanonderbreking voor palliatieve zorgen.

Deeltijdse loopbaanonderbreking (algemeen en bijzonder stelsel)

Algemeen stelsel

In 2013 waren er 5 vastbenoemde met halftijdse loopbaanonderbreking.

10 vastbenoemde personeelsleden waren met 1/5 loopbaanonderbreking.

Bijzonder stelsel

5 vastbenoemde personeelsleden hadden een halftijdse loopbaanonderbreking ter verzorging van een zwaar ziek familielid en 1 vastbenoemd personeelslid hadden een halftijdse loopbaanonderbreking voor ouderschapsverlof.

14 vastbenoemde personeelsleden en 2 contractuele personeelsleden hadden 1/5 loopbaanonderbreking voor ouderschapsverlof. 18 vastbenoemde personeelsleden en 9 contractuele personeelsleden waren met halftijdse loopbaanonderbreking 55+ tot de pensioenleeftijd. 15 vastbenoemde personeelsleden en 1 contractueel personeelslid waren met 1/5 loopbaanonderbreking 55+ tot de pensioenleeftijd. 1 vastbenoemd personeelslid was met 1/4 loopbaanonderbreking 55+ tot de pensioenleeftijd.

Deeltijdse prestaties – onbetaald verlof

39 vastbenoemde personeelsleden hadden in de loop van 2013 een verlof voor deeltijdse prestaties (50%, 60%, 70%, 80% of 90%). 36 contractuele personeelsleden hadden een deeltijds contract (50%, 60%, 70% of 80%).

10 vastbenoemde personeelsleden en 1 contractueel personeelslid zaten in een stelsel van deeltijdse presteren wegens ziekte.

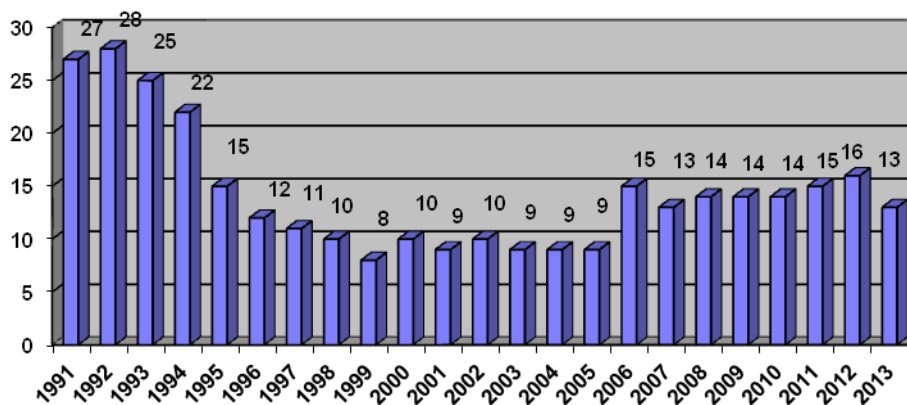
55 vastbenoemde personeelsleden en 7 contractuele personeelsleden hebben in 2013 een aanvraag ingediend voor onbetaald verlof van 20 werkdagen.

7 vastbenoemde personeelsleden en 1 contractueel personeelslid hadden in 2013 een onbetaald verlof (5 jaar).

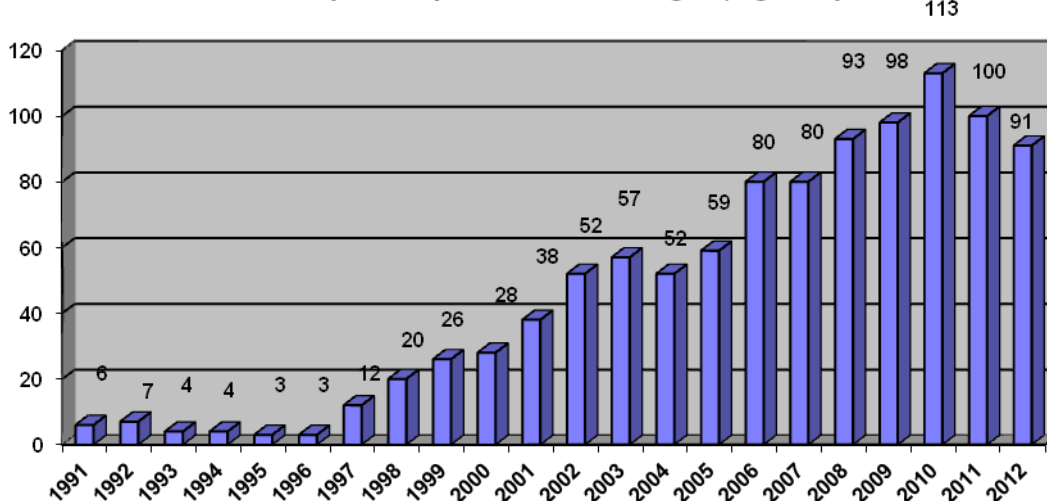
1 vastbenoemd personeelslid was in 2013 met verlof voor het uitoefenen van een ambt bij een erkende politieke groep. 1 vastbenoemd personeelslid had in 2011 een politiek verlof van ambstwege.

De evolutie van de verschillende verlopen, sinds 1991, blijkt uit de hiernavolgende grafieken:

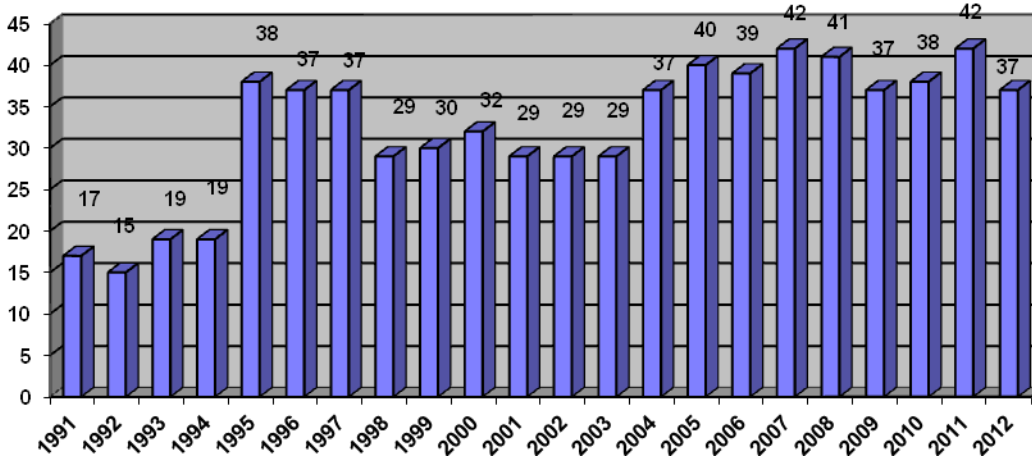
Voltijdse loopbaanonderbrekingen (alg en bijz stelsel)



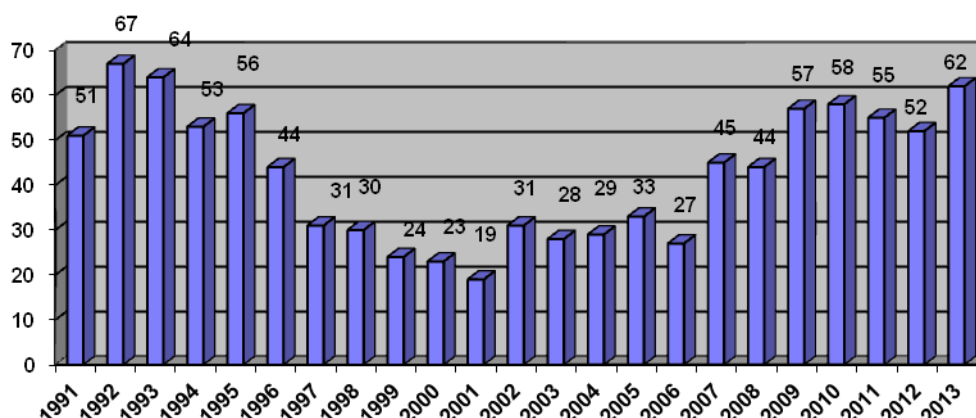
Deeltijdse loopbaanonderbrekingen (alg en bijz stelsel)



Verlof voor deeltijdse prestaties (inclusief deeltijdse prestaties wegens ziekte) (vastbenoemde personeelsleden)



Onbetaald verlof 20 dagen



5. VORMING, TRAINING, OPLEIDING

In 2013 bedroeg de uitgave voor P&O 141.000 euro, waarvan VTO 73.900 euro en HRM 67.100 euro.

Er werden in 2013, 4.971 netto-uren besteed aan VTO-activiteiten.

De VTO-activiteiten werden geprogrammeerd, hetzij als gevolg van functioneringsgesprekken, hetzij op vraag van de afdelingshoofden, hetzij ingevolge persoonlijke aanvragen van individuele personeelsleden.

Van de 340 personen die hebben deelgenomen aan VTO waren er 169 mannen en 171 vrouwen. Ongeveer 56% van het totaal aantal personeelsleden heeft deelgenomen aan minstens één VTO-activiteit.

Bij de mannelijke deelnemers bedraagt het deelnemingspercentage 54%, bij de vrouwelijke personeelsleden 58%.

160 personen hebben deelgenomen aan 1 VTO-activiteit, 53 aan 2, 37 aan 3 en 90 personen aan 4 of meer VTO-activiteiten.

De participatiegraad voor het niveau A bedraagt 81%, voor het niveau B 73%, voor het niveau C 75% en 34% voor het niveau D.

VTO-kengetallen 2013:

VTO 2013	Totaal	Geslacht		Leeftijd				Niveau				Statuut	
		Man	Vrouw	<= 34 j	35-44 j	45-54 j	>= 55j	A	B	C	D	Statutair	Contr.
Algemene vormingskost in EURO	73.900	36.733	37.167	11.085	18.910	26.517	18.040	15.867	6.521	29.343	22.170	56.294	17.606
# personen die aan 1 VTO-activiteit deelnamen	160	88	72	20	30	59	51	29	8	50	73	114	46

# personen die aan 2 VTO-activiteiten deelnamen	53	29	24	12	16	16	12	10	7	21	15	38	15
# personen die aan 3 VTO-activiteiten deelnamen	37	19	18	8	11	12	6	13	6	14	4	30	7
# personen die in aan 4 of meer VTO-activiteiten deelnamen	90	33	57	11	30	35	14	21	9	50	10	77	13
netto # uren besteed aan VTO-activiteiten	4971	2444,5	2526,5	1057,5	1563	1598	752,5	1272,5	443	2148,5	1107	3825	1146

Naast de organisatie van opleidingen werd in 2013 ook de proeftijd met het oog op een vaste benoeming gecoördineerd, met name 4 in niveau A, 2 in niveau B, 4 in niveau C en 9 in niveau D hebben in 2013 hun proeftijd aangevat en/of beëindigd.

In 2013 werden volgende categorieën van VTO gevolgd:

Ontvangstdag en eedaflegging ambtenaren op proef

- ◆ Ontvangstdag en eedaflegging ambtenaren op proef

Informatica-gerelateerde opleidingen

- ◆ Addemar
- ◆ Basisopleiding DWE
- ◆ Tien-vinger-typen
- ◆ Graduaat informatica
- ◆ Cognos Report Studio Basis
- ◆ Sharepoint-opleidingen
- ◆ Software-opleidingen zoals: Excel Basis, Outlook Basis en Gevorderd
- ◆ Recreatex-opleidingen met verschillende modules
 - * bouwstenen voor key-users
 - * basismodule
 - * module beheer
 - * module dossiers
 - * module inschrijvingen en inschrijvingen beheer + gebruik
 - * module kassabeheer en kassa + abonnementen
- ◆ Vlimpers-opleidingen:
 - * voor invoerders AOP-contracten en invoerders Vlimpers planningsmodule
 - * doorgedreven opleiding Vlimpers DIN
 - * Vlimpers arbeidsongevallen en arbeidsgeneeskunde

- * helpdesk en security
- * Vlimpers planning
- ◆ Vlimpers Talent: een stap vooruit in het beheer van uw zachte HR

Opleidingen rond veiligheid en veiligheidsfuncties en rijopleidingen

- ◆ Bijscholingen Hoger redder
- ◆ Bijscholing nijverheidshelper
- ◆ Basis-opleiding nijverheidshelper
- ◆ Opleiding EHBO
- ◆ Veiligheid voor niet-specialisten
- ◆ Veilig onderhoud ammoniakinstallatie
- ◆ Infosessies en seminars:
 - * hoe veilig werken op hoogte
 - * maak van uw ontwerp geen brandende kwestie
 - * seminarie “See-days”
 - * Trefdag zwembaden
- ◆ Rijbewijs BE

Vaktechnische opleidingen

- ◆ Lassen: hoeknaadlassen met halfautomaat
- ◆ Kettingzaaggebruik: basistechnieken
- ◆ Pesticidenvrij beheer – wetgeving en beleid van de groene ruimte
- ◆ Tuinverzorger-tuinaannemer
- ◆ Sanitair: basis
- ◆ Tweektaktechniek: onderhoud en herstelling van tuinbouwmachines
- ◆ T-touch II: grondwerk voor paarden
- ◆ Pompen en regenwaterrecuperatie
- ◆ Aansluitingsdetails bij platte daken
- ◆ Creatief koken in de grootkeuken: eenpansgerechten
- ◆ Voedselbedeling en hygiëne voor de grootkeuken
- ◆ Sportieve voeding
- ◆ Module dagschotels met vis
- ◆ Technologie horeca

Opleidingen rond energie, ruimtelijke ordening en gebouwen

- ◆ Het EPB laboratorium
- ◆ Stoomcursus ruimtelijke ordening
- ◆ Studiedag: onderzoek ruimte Vlaanderen
- ◆ Edubuild
- ◆ Een heldere kijk op glas
- ◆ Groen- en parkeerdaken
- ◆ Studiedag: water in transitie

Opleidingen en infosessies rond administratie

- ◆ Notuleren
- ◆ Schriftelijke communicatie
- ◆ Infosessie geautomatiseerde datastromen

Opleidingen en infosessies rond regel- en wetgeving

- ◆ EU subsidiewijzer
- ◆ Pensioenhervorming voor statutairen
- ◆ Arbeidsongevallen in de publieke sector (Publiato)
- ◆ DAEB-handleiding
- ◆ Nieuwe tegemoetkoming medische kosten
- ◆ BBC-integrale meerjarenplanning
- ◆ Slimme subsidies: verminderen van papierlast
- ◆ Klachtenmanagement: nieuwe spelregels
- ◆ Update wetgeving overheidsopdrachten
- ◆ Arbeidsongevallen en beroepsziekten in de overheid
- ◆ Publiato: testen van de onlinedienst
- ◆ My Pension-on-tour
- ◆ Studiedag: de wapenwet en het jachtdecreet
- ◆ Studiedag: nieuwe wetgeving Prebes
- ◆ Kick-off toelichting verenigingsondersteuning
- ◆ Vakantieopvang infosessie vakantiemarkt
- ◆ Workshop: open data juridische bekeken: wat gaat er veranderen
- ◆ Workshops sociaal-juridische actualiteit voor openbare besturen
- ◆ Regelgeving voor drinkwaterinstallaties in Vlaanderen
- ◆ Wetgevingsleer, modules:

- * opvolgen regelgevingsdossier
- * RIA als proces
- * opstellen van rechtsregels

Opleidingen rond financiën, boekhouding en verzekeringen

- ◆ Beoordeling van de financiële gezondheid van verenigingen en stichting
- ◆ Crowdfunding voor non-profitorganisaties
- ◆ Grondige snelcursus personenbelasting – module 2
- ◆ Knelpuntboekingen bij vzw's en stichtingen

Ontwikkelen van gedragscompetenties

- ◆ Leren modereren
- ◆ Omgaan met agressie
- ◆ Time management en omgaan met stress

Opleidingen voor leidinggevend

- ◆ Openbare besturen: de kracht van coaching
- ◆ Leiderschapsseminarie middenkader VO: meer jongleren met leiderschap
- ◆ 3D-netwerk:
 - * meer in je kracht als leidinggevende
 - * leeftijdsbewust leidinggeven

Sport-gerelateerde en sportmanagement opleidingen

- ◆ Bijscholing “golf”
- ◆ Initiator muurklimmen
- ◆ Klimvaardigheidsbewijzen
- ◆ Belgian Olympic Academy – Management in sportorganisaties
- ◆ Workshop: aan de slag met sociale media voor sportdiensten
- ◆ Colloquium “Sport en detentie”
- ◆ ISB-congres: een andere kijk op lokaal sportbeleid
- ◆ Intervisie ISB
- ◆ EU congres: Good governance in sports
- ◆ Studiedag: sport extended
- ◆ Toelichting nieuw decreet lokaal sportbeleid

- ◆ Platform sportclubondersteuners
- ◆ Studiedag: ouders en club: één doel

HR-opleidingen

- ◆ Congres: Hrm in de overheid
- ◆ HR-netwerk

Master-opleidingen

- ◆ Master in Publiek Management

Opleidingen gelijke kansen en diversiteit – gender

- ◆ De8 daagt uit
- ◆ Inleefsessies: diversiteit anders bekeken
- ◆ Kinderrechten in de openbare ruimte
- ◆ “L!nt” symposium over participatie aan cultuur, jeugdwerk
- ◆ Studiedag: selectietests, vissen ze voldoende naar diversiteit
- ◆ Vlechtwerk 2013

6. INTERNE DIENST VOOR PREVENTIE EN BESCHERMING OP HET WERK (IDPBW)

1. Veiligheidsbezoeken en vergaderingen

- ◆ 9 veiligheidsbezoeken aan het Bloso-hoofdbestuur en aan de Bloso-centra met betrekking tot het toepassen, evalueren, opvolgen en bijsturen van de dossiers in verband met renovatiewerken, afspraken met aannemers (werken met derden), evacuatieoefeningen,...
- ◆ 19 bedrijfsbezoeken aan het Bloso-hoofdbestuur, de Bloso-centra, de Bloso-inspectiediensten en de Bloso-werkplaatsen (het betreft hier het jaarlijkse bedrijfsbezoek in aanwezigheid van de arbeidsgeneesheer, de leden van de IDPBW, de Bloso- centrumverantwoordelijke of dienstverantwoordelijke en de afgevaardigden van de vakverenigingen)
- ◆ 7 interne en externe vergaderingen
- ◆ 3 vergaderingen met betrekking tot het evalueren van het evacuatieplan voor de Arenberg-site (Arenberggebouw en gebouw 1D)
- ◆ 3 vergaderingen met betrekking tot psychosociale aspecten
- ◆ 3 bezoeken aan vakbeurzen

- ◆ 2 EOC's.

Acties

- ◆ Testen van het brandalarm op het Bloso-hoofdbestuur: iedere eerste donderdag van de maand om 11u
- ◆ Controle van de werking van het AED-toestel op het Bloso-hoofdbestuur (wekelijks testen van het AED-toestel)
- ◆ Evacuatieoefeningen in de Bloso-centra
- ◆ Actualisering in alle Bloso-centra van de prioriteitenlijst voor het uitvoeren van werken
- ◆ Overleg met de Bloso-afdeling Centra in verband met de aankoop van AED-toestellen
- ◆ Ter beschikking stellen van de keuringsattesten (liften, heftoestellen, HS-cabines, ladders, elektrische installaties) aan het afdelingshoofd Bloso-centra, het afdelingshoofd Bloso-infrastructuur en aan de Bloso-centrumverantwoordelijken.

Nota's en documenten

- ◆ Opstellen van het IDPBW-jaarverslag
- ◆ Opstellen van 12 maandverslagen. In de maandverslagen zijn een aantal arbeidsongevallen of aanpassingen van arbeidsongevallen in cursief geplaatst. Deze tekst duidt er op dat er na het opstellen van het maandverslag nog wijzigingen zijn aangebracht aan betreffende ongevallen
- ◆ Opstellen van het jaarverslag bestemd voor de FOD Werkgelegenheid, Arbeid en Sociaal Overleg
- ◆ Opstellen van de verslagen van de bedrijfsbezoeken
- ◆ Controle van de lijst met beroepsactiviteiten en de lijst met gebruikte PBM's ten behoeve van het Bloso-personeel
- ◆ Oproep voor het medisch onderzoek Medische Check-up aan de 50-jarige Bloso-personeelsleden
- ◆ Organiseren van het medisch onderzoek Medische Check-up voor de 50-jarige Bloso-personeelsleden per IDEWE regionaal medisch onderzoekcentrum
- ◆ Versturen van nuttige info met betrekking tot geluidsnormen, elektrische installaties, grootkeukens, brandblusmiddelen, ergonomie,

Arbeidsongevallen

- ◆ In 2013 werden 49 arbeidsongevallen aangegeven, 42 arbeidsongevallen op de arbeidsplaats en 7 ongevallen op de weg van en naar de arbeidsplaats. Ongevallen die werden aangegeven en die door de verzekeraar werden geweigerd, zijn niet mee opgenomen in de lijst van arbeidsongevallen.
- * Van deze 49 arbeidsongevallen zijn er:
 - 22 arbeidsongevallen zonder gevolg geklasseerd
 - 27 arbeidsongevallen met verletdagen
- * Van deze 49 arbeidsongevallen zijn er bovendien:
 - 8 arbeidsongevallen met monitoren, redders, lesgevers en jobstudenten
 - 5 arbeidsongevallen met topsporters.

Opzoekingen in verband met het welzijn van de werknemers bij de uitvoering van hun werk

- ◆ Informatie versturen mbt. psychosociale bevestigingen bij personeelsleden
- ◆ Hoe het arbeidsklimaat in de burelen te verbeteren.
- ◆ Verduidelijken en de centra informeren over de P- en de H-zinnen.

Preventiemaatregelen

- ◆ Toezicht houden op het dragen van PBM's bij het keukenpersoneel, onderhoudspersoneel en technisch personeel
- ◆ Nazicht van de noodverlichting in het Bloso-centrum Brugge nav. een arbeidsongeval
- ◆ Onderhoudspersoneel informeren over het gebruik van verschillende arbeidsmiddelen
- ◆ Versturen van veiligheidsinformatiebladen aan de Bloso-werkplaats Pathoekeweg.

Inter-bedrijfs geneeskundige dienst

- ◆ Alle "onderworpen" Bloso-personeelsleden werden door de respectieve arbeidsgeneesheren systematisch aan een medisch onderzoek onderworpen
- ◆ Overleg voor de aankoop van orthopedische schoenen
- ◆ Organiseren en begeleiden van psychosociale tussenkomsten
- ◆ Documenten voor tussenkomsten bij de aankoop van een beeldschermbril
- ◆ Arista en Idewe verrichtten de traditionele medische onderzoeken voor de personeelsleden bij:

- * aanwerving
- * hervatting na ziekte, bevalling, arbeidsongeval, ...
- * frequent beeldschermgebruik
- * spontane raadpleging
- * medische schifting voor autobestuurders (rijbewijzen C, CE, D en DE).

V. INFORMATICA

1. HOOFDACTIVITEITEN VAN DE INFORMATICACEL

1. Doorlopende opdrachten

- ◆ Software- en hardwarehelpdesk voor het hoofdbestuur en de buitendiensten. Informaticagebruikers hebben één aanspreekpunt indien zij problemen ondervinden bij het gebruik van hun PC, printer of programmatuur en dit is de helpdesk van de informaticacel. De informaticacel maakt gebruik van helpdeskondersteunende software om de honderden oproepen per jaar snel en efficiënt af te handelen.
- ◆ Kengetallen: 434 PC's, ± 300 printers, ± 800 gebruikers. De personen zonder PC zijn hierin ook opgenomen. Voor deze personen komen regelmatig vragen binnen op de helpdesk o.a. voor Tapas.
- ◆ Netwerk- en serverbeheer (LAN en WAN).

Zowel het netwerk als de servers worden beheerd. Enkele voorbeelden van taken: back-upbeheer, aanmaken en verwijderen van gebruikers, beheer van de verschillende toegangsrechten per gebruiker, capaciteitsbeheer van de servers en het netwerk, beheer van de externe connecties naar internet en leveranciers, interventies bij defecten, monitoring (in het oog houden) van de verschillende netwerk- en servercomponenten door het nakijken van logbestanden, e.a. . Kengetallen: 21 LAN's, dit zijn de lokale netwerken binnen één gebouw of aanverwante gebouwen (één site), één WAN bestaande uit twintig netwerklijnen naar de twintig sites.

- * Beheer van de centrale softwaresystemen.

Met centrale softwaresystemen wordt de software bedoeld die door meerdere personen tegelijkertijd gebruikt wordt en geïnstalleerd is op de servers. De softwarepakketten die op de afzonderlijke PC's geïnstalleerd zijn (zoals Word en Excel), vallen hier niet onder. De volgende software wordt beheerd:

- * Windows 2000 Server (3), Windows 2003 Server (6), Windows 2008 Server (45), SCO Unix (1) en HP Unix (1). Dit zijn de besturingssystemen van de servers.
- * Microsoft Exchange Server (1), dit is de software die zorgt voor de afhandeling van e-mail.
- * Microsoft SCCM Server (18), dit is de software die zorgt voor de automatische installatie van PC's, software en updates.
- * Microsoft SQL Server (4) en Oracle (1), dit is de software die zorgt voor de gecentraliseerde databanken.
- * Blonix maatsoftware (1), dit is de op maat gemaakte software die instaat voor de afwikkeling van diverse administratieve processen in de buitendiensten en het hoofdbestuur.

- * Renaissance C/S van de firma Ross Systems (1), dit is een ERP pakket dat instaat voor de budgettaire en financiële administratie.
- * Spil van de firma Acerta (1), dit is de software die instaat voor HRM en loonberekening.
- * Cisco ASA (firewall) (2), dit is de software die instaat voor de beveiliging van het interne netwerk ten opzichte van de buitenwereld (bijvoorbeeld: internet).
- * Microsoft IIS (1), dit is de software die instaat voor de intranet website (een webserver die enkel beschikbaar is voor de personeelsleden van het Bloso), e.a. .
- * Microsoft Sharepoint (3), dit is de software die instaat voor de websites: www.bloso.be, het business monitoringsysteem, diverse intranet- en extranetsites, e.a.
- * Bluecoat appliance (1), dit is de hardware/software die ervoor zorgt dat alle PC's beschikken over een internettoegang.
- * Allot appliance (2), dit is de hardware/software die ervoor zorgt dat er Quality of Service (QoS) kan aangeboden worden op het Bloso netwerk waardoor het dataverkeer van bedrijfskritische applicaties (zoals onder meer SPIL en Blonix) voorrang krijgt op minder belangrijk dataverkeer.
- * Microsoft Terminal Server (1), dit is de software die ervoor zorgt dat personeelsleden van thuis uit (of vanaf een andere locatie) een verbinding kunnen leggen met het Bloso netwerk. Op deze manier kunnen personeelsleden gebruik maken van alle applicaties die zich op het interne netwerk bevinden.
- * PeopleSoft ELM (1), dit is de software die aan de basis ligt van "VotasIII" en gebruikt wordt door de afdeling Sportkaderopleiding/Vlaamse Trainersschool voor het beheer van hun cursussen, cursisten, diploma's, e.a. .
- ◆ Nieuwe installaties (hardware en software), aanpassingen aan bestaande installaties en vervanging van verouderde systemen.
- ◆ Administratie van aankoop, budgetbeheer, inventarisatie en stockbeheer.
- ◆ Ontwikkeling van software.

Indien er behoefte is aan software die niet op de informaticamarkt te koop is omdat er specifieke Bloso vereisten zijn, dan wordt deze software door de informaticacel zelf gecreëerd. Afhankelijk van de behoefte wordt de informaticacel hierbij bijgestaan door externe informatici. Er wordt gewerkt met een projectmatige aanpak. Een project omvat minimum volgende taken:

- * Behoeftbepaling.
- * Analyse en opmaak van user stories.
- * Programmatie van de software en de unittests.
- * Continuous Integration, de opgeleverde software continu integreren met het volledige systeem.
- * Testen van de software, in productie brengen van de software en nazorg.

Zodra het project is afgelopen, wordt de software beheerd, onderhouden en eventueel aangepast aan veranderende behoeften.

- ◆ Ondersteuning van diverse Microsoft Access-applicaties zoals Sport na School (SNS), Seniorgames, Sportdag voor Ambtenaren,
- ◆ Onderhoud van de databank Personen en Organisaties (PO): eliminatie van dubbels,
- ◆ Ontwikkeling van online inschrijvingsformulieren voor de Bloso website. Elke bezoeker van de Bloso website kan informatie aanvragen over of zich inschrijven voor allerhande acties, evenementen, campagnes, sportkampen en sportlessen.
- ◆ Adviesverlening bij en ondersteuning van de Bloso websites.

2. Projecten

In 2013 werd aan de volgende projecten gewerkt:

- ◆ Het project “Uitbreiding NetApp-omgeving”: de NetApp-omgeving zorgt voor de dataopslag en voor een backup van deze data. De hardware en software werd vernieuwd en de opslagcapaciteit werd uitgebreid.
- ◆ Het project “Server virtualisatie”: de virtuele omgeving (VMware) werd verder uitgebreid. Er werden nog enkele fysieke servers gevirtualiseerd en er werden nieuwe virtuele servers opgezet..
- ◆ Het project “WiFi buitendiensten”: in de Bloso Centra Brugge en Gent werd een nieuw draadloos netwerk opgezet. Dit netwerk verleent bezoekers toegang tot het internet.
- ◆ Het project “E-mailmarketing”: Bloso creëert, lanceert en evalueert e-mailmarketing campagnes (nieuwsbrieven, uitnodigingen, ...) met de e-mailmarketing oplossing van Addemar. Deze oplossing werd verder uitgebreid naar de afdeling Topsport.
- ◆ Het project “Migratie Windows 7”: het besturingssysteem van de PC’s werd afdeling per afdeling en centrum per centrum geüpgraded van Windows Vista naar Windows 7.
- ◆ Het project “Internet Explorer 11”: de browser Microsoft Internet Explorer kreeg een upgrade naar versie 11 op alle PC’s.
- ◆ Het project “Vlimpers”: Vlimpers is vanaf 2014 het nieuwe personeelsprogramma. In 2013 werd dit programma al getest.
- ◆ Het project “SCSM”: System Center Service Manager is een helpdeskprogramma van Microsoft om incidenten en problemen te beheren. De ontwikkeling hiervan is gestart in 2013.
- ◆ Het project “Lync”: Microsoft Lync is een instantmessenger-programma van Microsoft, bedoeld voor de zakelijke markt. De nieuwste versie, Microsoft Lync 2013, werd in gebruik genomen.
- ◆ Het project “Bloso website”:
 - * Up-to-date houden van de Bloso website (nieuwsflashes, blikvangers, kalender, ...).

- * Technische en inhoudelijke ondersteuning bieden aan alle Bloso medewerkers die een stuk van de Bloso website beheren. Op vraag van de gebruikers van het Sharepoint systeem werden bijkomende opleidingen gegeven.
- * Aanpassingen aan de website om het AnySurfer label te behalen. Dit label is een garantie voor blinden en slechtzienden dat ze probleemloos door de website kunnen surfen. In november 2013 werd het AnySurfer label voor de Bloso website behaald. Het AnySurfer label is twee jaar geldig.
- * Het project “Sharepoint Intranet”: de ontwikkeling van intranetwebsites voor Start-to-mountainbike en controle bestaande mountainbikeroutes.
- * Software voor de fietsergometer test, gebruikt tijdens Bloso promotiecampagnes
- * Het project webforms voor sharepoint: er werd een webpart ontwikkeld waarmee de eindgebruiker op basis van een sharepointlijst makkelijk zelf webforms kan ontwikkelen waar geen businesslogica achter zit.
- * Analyse website “Sport van het Jaar”, Wintersport
- * Rapportering Spakki
- * Aanpassen intranet subsite “Dé Watersportdag”
- ◆ Het project “BBC DR”: de ontwikkeling van rapporten voor de afdeling Subsidiëring om de nodige informatie op te vragen en dit a.d.h.v. de digitale rapportering in het kader van de beleids- en beheerscyclus (BBC DR) van de gemeenten, de provincies en de openbare centra voor maatschappelijk welzijn.
- ◆ Het project “Sportdatabank Vlaanderen”: in 2013 werd de Sportdatabank Vlaanderen verder uitgebreid. Volgende zaken werden toegevoegd:
 - * De app voor mobiele toestellen kreeg een versie 2, 3 en 4. In versie 2 werd de bestaande sportdb app met een aantal kleinere functionaliteiten uitgebreid (oa. Logo’s, sociale media, ...). In versie 3 werd de Mijn Bloso functionaliteit opgenomen. In versie 4 werden een hele reeks Votas-functionaliteiten opgenomen. Versie 2 werd ontwikkeld voor iPhone, iPad, Android-toestellen en Windows Phones. De versies 3 en 4 enkel voor iPhone, iPad en Android-toestellen omdat er niet genoeg gebruikers zijn met een Windows mobiel toestel.
 - * Er werden heel wat nieuwe kaarten en lijsten ontwikkeld die door partners op hun website kunnen worden geplaatst. Er werden ook een aantal kaarten en lijsten ontwikkeld voor de eigen Bloso-website.
 - * Er kwamen tal van kleinere verbeteringen aan de Sportdatabank website: zo werden bijvoorbeeld de Sociale Media opgenomen, de zoekfunctionaliteit werd uitgebreid, er kwamen doelgroepen bij, de overzichtspagina kreeg een nieuwe look and feel,
- ◆ Het project “Aa Admin”: aan het project AA Admin werden heel wat technische verbeteringen aangebracht. Voor de eindgebruikers heeft dit geen gevolgen, maar het geheel werkt nu wel sneller en stabiel. De gebruikersinterface kan ook nog een update gebruiken en de beveiliging zou moeten op punt gesteld worden. Dit zou in 2014 kunnen aangepakt worden afhankelijk van de beschikbare budgetten en de noden/prioriteiten van de verschillende afdelingen.

- ◆ Project “Recreatex”: voor de Bloso-centra werd in 2013 een nieuw pakket aangekocht ter vervanging van de inkomstenmodule van Blonix. Dit pakket werd aangepast aan de Bloso-noden en wordt op 1/1/2014 in gebruik genomen. In dit pakket zit ook een webshop waarmee men zich kan inschrijven voor de sportkampen of andere Bloso-organisaties die opgevolgd worden via Recreatex. In 2013 werd begonnen met de integratie van die webshop in de Bloso-website en de koppeling van de personen met de centrale PO-databank. Enkel de personen uit Recreatex die ook gebruiker zijn (dus inschrijvingen doen via de website) worden gekoppeld met de PO-databank. Dit project zal nog een eind doorlopen in 2014.

2. HARDWARE

Aankoop van netwerkkapparatuur, portables, printers en servers voor het hoofdbestuur en de buitendiensten:

Aankoop in 2013	
Type	Aantal
Allot NetEnforcer AC-504 (netwerk)	2
Apple MacBook Air (portable)	2
Cisco AIR CAP (wireless access point)	10
Cisco ASA 5545-X (firewall)	2
Cisco Nexus 5596-UP (switch)	2
Cisco WS C2960-48-TCL (switch)	4
Cisco WS C2960-24-S (switch)	13
Dell Latitude E6330 (portable)	1
Dell Latitude E6530 (portable)	19
Dell Precision M4700 (portable)	1
HP LaserJet P2035 (printer)	10
HP LaserJet Pro M401dn (netwerkprinter)	6
HP ColorJet Pro M451dn (netwerkprinter)	1
HP ScanJet 300 (scanner)	1

VI. SUBSIDIËRING

1. VOORAFGAANDELIJKE TOELICHTING

In 2013 werd de structurele verankering in het reguliere sportbeleid voorbereid van de succesvolle proeftuin ‘verenigingsondersteuning’, beter gekend als ‘Dynamo Project’.

Dit project dat gedurende de periode december 2008 – oktober 2013 gefinancierd werd vanuit het participatiedecreet heeft via verenigingsondersteuning een duurzame professionalisering en kwaliteitsverbetering van de sportclubs tot doel, zowel qua organiserend vermogen als qua laagdrempelig en toegankelijk sportaanbod.

De structurele verankering bestaat vanaf 2014 in het toekennen van een extra opdracht en bijhorende subsidie aan de koepelorganisatie binnen het decreet van 13/7/2001.

Deze extra opdracht bestaat erin om duurzame managementondersteuning te geven aan het vrijwillige bestuurskader in sportclubs zodat hun expertise, zelfredzaamheid en probleemoplossend vermogen op dat vlak verhoogt.

De voormelde structurele verankering werd doorgevoerd via het decreet van 20/12/2013.

De uitvoeringsbesluiten (o.a. nieuw thema prioriteitenbeleid ‘gezond sporten bij de jeugd in de sportclubs’ vanaf 2013) van het decreet van de sportfederaties werden in 2013 verder uitgevoerd zowel voor de ondersteuning van de werking in de basisopdrachten als voor de ingediende projecten in de facultatieve opdrachten.

De verbetering van de begeleiding en de ondersteuning van de sportfederaties en de sportdiensten is voor de afdeling Subsidiëring ook in 2013 een permanent aandachtspunt geweest. In het decreet van 13/7/2001 zijn voor de sportfederaties een aantal randvoorwaarden ingebouwd die ervoor zorgen dat de sportfederaties een kwalitatief beleid kunnen voeren en de nodige aandacht besteden aan integrale kwaliteitszorg binnen hun totale werking. Om de sportfederaties hierbij te helpen wordt begeleiding en ondersteuning gegeven op basis van drie pijlers:

- ◆ screening, begeleiding en advisering van de ingediende beleidsplannen;
- ◆ opleiding en bijscholing voor de coördinatoren en bestuurders van de sportfederaties;
- ◆ aanbieden van tools (format beleidsplan, ...)

In het kader van het nieuwe Sport voor Allen-decreet werd de begeleiding van de besturen bestendig.

Onder invloed van het in 2011 door het Vlaams Parlement goedgekeurde Planlastendecreet, dat de plan- en rapporteringsverplichtingen regelt van gemeenten en provincies, werd in 2012 het nieuwe decreet lokaal sportbeleid en het bijhorende besluit gefinaliseerd zodat in 2013 met de voorbereiding van de implementatie kon gestart worden.

In 2013 werd door de afdeling Subsidiëring beleidsvoorbereidend werk geleverd ten behoeve van het nieuw decreet van 8/11/2013 houdende het stimuleren, het coördineren en het subsidiëren van de tewerkstelling in de sportsector en het besluit van 12/12/2013 ter uitvoering van het decreet. Dit decreet en besluit kadert binnen de doelstelling om de professionalisering en de tewerkstelling binnen de sportsector te vergroten met

specifieke aandacht voor de gevolgen van de interne staatshervorming en het programmadecreet van 13/7/2012.

Het subsidiëringsbeleid in 2013 werd voornamelijk geregeld door volgende subsidiedecreten:

- ◆ Het decreet van 13/7/2001 houdende de regeling van de erkenning en subsidiëring van de Vlaamse sportfederaties, de koepelorganisatie en de organisaties voor de sportieve vrijetijdsbesteding;
- ◆ Het decreet van 9/3/2007 houdende de subsidiëring van gemeente- en provinciebesturen en de Vlaamse Gemeenschapscommissie voor het voeren van een Sport voor Allen-beleid.
- ◆ Het decreet van 3/4/2009 houdende de toekenning van subsidies voor de uitbouw, de coördinatie en de promotie van het sportaanbod van de studentenvoorzieningen van de Vlaamse universiteiten en hogescholen en de erkenning en subsidiëring van een Vlaamse overkoepelende studentensportvereniging.

HET DECREET VAN 13/7/2001 HOUDENDE DE REGELING VAN DE ERKENNING EN SUBSIDIËRING VAN DE VLAAMSE SPORTFEDERATIES, DE KOPELORGANISATIE EN DE ORGANISATIES VOOR DE SPORTIEVE VRIJETIJSBESTEDING

Het decreet van 13/7/2001, dat in werking trad op 1/1/2002, creëert een doorzichtig sportlandschap door een duidelijk onderscheid te maken tussen de sportfederaties, onderverdeeld in unisportfederaties en recreatieve sportfederaties, de organisaties voor de sportieve vrijetijdsbesteding en de koepelorganisatie die als aanspreekpunt fungeert voor de sportfederaties.

Via de invoering van de erkenning en subsidiëring van de organisaties voor de sportieve vrijetijdsbesteding is een structurele (financiële) oplossing gevonden voor de sportfederaties waarvan de sporttak niet in het sporttakkenbeleid is opgenomen.

De drie actoren binnen dit decreet dienen hun beleidsplan voor de duur van vier jaar op te stellen, beginnend op 1 januari van het jaar volgend op de Olympische Zomerspelen en eindigend op 31 december van het jaar van de volgende Olympische Zomerspelen.

ERKENNING

In het decreet van 13/7/2001 is de loskoppeling van de erkenning en de subsidiëring van de sportfederaties behouden. Alle sportfederaties die aan een aantal criteria voldoen, worden door de Vlaamse overheid erkend.

Voor de sportfederaties is de erkenning een legitimering naar de buitenwereld toe. Vooral op internationaal vlak kan dit voor heel wat sportfederaties belangrijk zijn. In dit decreet worden daartoe de minimale kwantitatieve en kwalitatieve erkenningsvoorwaarden vastgelegd.

De erkenning van sportfederaties wordt verleend voor onbepaalde duur door de Vlaamse minister van Sport, maar wordt wel jaarlijks gecontroleerd.

Ook voor de koepelorganisatie en de organisaties voor de sportieve vrijetijdsbesteding zijn aparte erkenningsvoorwaarden in het decreet opgenomen. De erkenning van de

koepelorganisatie en de organisaties voor de sportieve vrijetijdsbesteding wordt voor vier jaar verleend door de Vlaamse minister van Sport.

SUBSIDIËRING

Subsidiëring van sportfederaties is geen doel op zich, maar een beleidsinstrument dat door de overheid heel gericht wordt gebruikt om twee belangrijke doelstellingen te realiseren:

- ◆ Een verhoging van de sportparticipatie en een betere doorstroming naar de georganiseerde sport;
- ◆ Een verhoging van de kwaliteit van het sportaanbod en de werking van de sportfederaties.

Inzake subsidiëring worden de sportfederaties ingedeeld in unisportfederaties en recreatieve sportfederaties. Unisportfederaties concentreren zich uitsluitend op één sporttak, waarbij het accent op het competitieve ligt en maken tevens deel uit van een internationaal erkende structuur. Recreatieve sportfederaties bieden één of meer sporttakken aan met een meer recreatieve inslag.

De subsidiëring van sportfederaties blijft gekoppeld aan een sporttakkenlijst. Op 5/12/2008 heeft de Vlaamse Regering een nieuwe sporttakkenlijst goedgekeurd waarbij de vorige sporttakkenlijst (goedgekeurd op 31/5/2002) lichtjes werd aangepast. Zo is de vroegere sporttak speleologie voortaan opgenomen als een discipline binnen de sporttak klim- en bergsport. Omgekeerd duikt roepskippen in de huidige lijst op als afzonderlijke sporttak, daar waar roepskippen binnen de vorige sporttakkenlijst nog als een discipline van de sporttak gymnastiek voor subsidiëring in aanmerking kwam.

De huidige sporttakkenlijst telt de volgende 54 sporttakken en bijhorende disciplines die voor subsidiëring in aanmerking komen in het kader van het sporttakkenbeleid.

SPORTTAKKEN EN HUN DISCIPLINES DIE VOOR SUBSIDIËRING IN AANMERKING KOMEN IN HET KADER VAN HET SPORTTAKKENBELEID	
1	Aikido
2	Atletiek: loop- en kampnummers, marathon, snelwandelen, veldloop, stratenloop, ultraloop, jogging, berglopen
3	Badminton
4	Baseball – Softball: baseball, slowpitch softball, fastpitch softball
5	Basketbal
6	Klim- en bergsport: sportklimmen (rots, muur, snelheid, lead, bouldering, drytool), bergwandelen en trekking, bergbeklimmen (alpinisme, rotsklimmen, off-piste skiën/boarden, toerskiën/boarden, ijsklimmen, ski-alpinisme, expedities), canyoning, speleologie
7	Boksen: engels boksen (olympisch)
8	Boogschieten: doelschieten (olympisch), field, doelschieten compound
9	Dansen: standaard (ballroom, latin), actuele dansen
10	Duiken: duiken, vinzwemmen, onderwaterhockey, vrijduiken, onderwatertechnieken
11	Fitness: individuele fitness, groepsfitness, sports aerobics, fitness teams, hiphop
12	Gewichtheffen – Powerliften: trekken, stoten, bench press, squat, dead lifting
13	Golf: golf, pitch&putt
14	Gymnastiek: artistieke gymnastiek, ritmische gymnastiek, ritmische gymnastiek per tuig, acrobatische gymnastiek, aerobic gymnastics, tumbling, trampoline, dubbele minitrampoline, synchroon trampoline, algemene gymnastiek

15	Handbal: handbal, strandhandbal
16	Hockey
17	Ijshockey
18	Ijsschaatsen: figuurschaatsen, snelschaatsen, shorttrack, synchroonschaatsen
19	Ju-jitsu: duo-system, fighting systems
20	Judo
21	Kaatsen
22	Kano-kajak: lijnvaren, slalom, polo, marathon, rivier, dragonboat, freestyle, rafting
23	Karate: stijl, wedstrijd (non-contact)
24	Kendo
25	Korfbal
26	Krachtbal
27	Motorrijden: motorcross, trial
28	Oriëntatielopen: looporiëntatie, mountainbike oriëntatie, ski oriëntatie, trial oriëntatie
29	Paardrijden: dressuur, jumping, eventing, voltige, mennen, endurance, reining, horseball
30	Parachutisme: formation skydive, freestyle skydive, style & accuracy landing, canopy formation, freeflying, paraski, skysurfing, canopy piloting
31	Reddend zwemmen: pool, surf (beach)
32	Roeien: boordroeien, koppelroeien
33	Rolschaatsen: skeelers, kunstrolschaatsen, rink hockey, inline hockey, downhill, skateboarding, inlinefreestyle
34	Ropeskipping
35	Rugby
36	Schermen: floret, degen, sabel
37	Schietsen (olympisch): geweer, pistool, running target, kleischietsen, bench, historische wapens, parcours, ordonnance
38	Skiën: snowboard, vrijestijl, alpine, langlauf, schansspringen, nordic combined, telemark, speed, gras, roller, firngleiten
39	Squash
40	Taekwondo: stijl, sparring (olympisch)
41	Tafeltennis
42	Tennis: tennis, beachtennis
43	Triatlon-duatlon: triatlon, duatlon, aquatlon, wintertriathlon, crosstriatlon, winterduatlon
44	Voetbal: veldvoetbal, zaalvoetbal, strandvoetbal, minivoetbal
45	Volleybal: zaalvolleybal, strandvolleybal, parkvolleybal
46	Wandelen: wandelen, nordic walking
47	Waterskiën: toernooi (figuur, schans, slalom), blootsvoets, wakeboard, racing, kabelbaan
48	Wielrennen: weg, piste, mountainbike, veldrijden, BMX, trial, fietspolo, indoor (cyclobal, kunstwielrennen)
49	Worstelen: grieks-romeins, vrijestijl
50	Wushu
51	Zeilen: olympische klassen, windsurfing, zwaardboot, kielboot, multihull, erkende klassen, klassieke yachtklassen, kitesurfen, golfsurfen
52	Zeilwagenrijden: zeilwagenrijden, speedsailing
53	Zwemmen: zwemmen, waterpolo, synchroonzwemmen, schoonspringen, open-waterzwemmen
54	Gehandicaptensporten: boccia, torbal, goalbal en de sporttakken en hun disciplines uit deze sporttakkenlijst

Terwijl de erkenning van sportfederaties voor onbepaalde duur wordt verleend, worden de subsidies jaarlijks aan de sportfederaties toegekend.

In het decreet van 13/7/2001 wordt een apart deel gewijd aan de subsidiëring van de koepelorganisatie en de organisaties voor de sportieve vrijetijdsbesteding. Zowel de koepelorganisatie als de organisaties voor de sportieve vrijetijdsbesteding dienen aan specifieke subsidiëeringsvoorwaarden te voldoen en specifieke eigen opdrachten te vervullen.

BASISOPDRACHTEN VAN DE SPORTFEDERATIES

Via de vijf verplichte basisopdrachten van een Vlaamse sportfederatie geeft de Vlaamse overheid prioriteit aan: de organisatie van competitieve sportbeoefening (enkel voor unisportfederaties) en recreatieve sportbeoefening, de kaderopleiding en bijscholing van de sporttechnische verantwoordelijken van de sportfederatie en de aangesloten sportclubs en de praktijkgerichte bijscholing van het bestuurlijke en administratieve kader van de sportfederatie en de aangesloten sportclubs, de begeleiding (sporttechnisch, bestuurlijk, administratief, sportpromotioneel en sportmedisch) van de sportclubs, de informatiedoorstroming van de sportfederatie naar de sportclubs en van de sportfederatie naar het Bloso en tenslotte de promotie van de eigen sporttak(ken).

FACULTATIEVE OPDRACHTEN VAN DE SPORTFEDERATIES

Via de facultatieve (dus niet verplichte) opdrachten van een Vlaamse sportfederatie wordt ruimte gecreëerd voor een projectmatige subsidieregeling, waarbij het accent kan worden gelegd op jeugdsport, sportkampen, topsport (zie hoofdstuk VII. TOPSPORT) en het prioriteitenbeleid van de Vlaamse Regering.

Het uitvoeringsbesluit jeugdsport van 12/9/2008, dat is gebaseerd op het creëren van een jeugdsportfonds, is in werking getreden voor de jeugdsportprojecten die worden georganiseerd vanaf het jaar 2009.

Met het uitvoeringsbesluit sportkampen van 16/1/2009 worden de Vlaamse sportfederaties gestimuleerd om kwaliteitsvolle sportkampen te organiseren zowel voor leden (drop-out verminderen) als voor niet-leden (sportparticipatie verhogen). Dit uitvoeringsbesluit is in werking getreden voor alle sportkampen die worden georganiseerd vanaf het jaar 2009.

Het prioriteitenbeleid van de Vlaamse Regering heeft tot doel de sportparticipatie van bijzondere doelgroepen en hun aansluiting bij een sportclub te bevorderen. Aan deze laatste facultatieve opdracht, ook reeds voorzien in het vorige decreet van 13/4/1999, werd voor het eerst in 2003 uitvoering gegeven.

In 2003 en 2004 stond het prioriteitenbeleid in het teken van het bevorderen van de gezamenlijke sportbeoefening van allochtone en autochtone bevolkingsgroepen in de sportclubs. In de periode 2006-2008 werd prioriteit gegeven aan de doelgroep personen met een handicap.

Gedurende de beleidsperiode 2009-2012 luidde het thema het bevorderen van de sportparticipatie van 55-plussers en hun aansluiting bij een sportclub.

Sinds 2013 staat het prioriteitenbeleid in het teken van het stimuleren en activeren van gezond sporten bij de jeugd in de sportclubs. Dit nieuwe thema loopt tot 31/12/2016.

HET DECREET VAN 7/3/2007 HOUDENDE DE SUBSIDIËRING VAN GEMEENTE- EN PROVINCIEBESTUREN EN DE VLAAMSE GEMEENSCHAPSCOMMISSIE VOOR HET VOEREN VAN EEN SPORT VOOR ALLEN-BELEID

Het decreet regelt in hoofdzaak de subsidiëring van de besturen (gemeenten, provincies, VGC) en de indieners van een verenigingssportbeleidsplan (indien de gemeente zelf niet instapt in het decreet). In tegenstelling tot het vorige decreet (5/4/1995) is er geen afzonderlijke erkenningsprocedure voorzien.

Via de beleidssubsidie tracht de Vlaamse overheid de besturen aan te zetten tot het voeren van een Sport voor Allen-beleid. Het decreet vertrekt voor de gemeenten vanuit drie inhoudelijke accenten: aandacht voor de ondersteuning van de georganiseerde sport in clubverband, aandacht voor de anders georganiseerde sport en het expliciet werk maken van toegankelijkheid tot en diversiteit in de sport. Voor de provincies en de VGC werden deze accenten vertaald naar het bovenlokale niveau aangevuld met specifieke opdrachten inzake sport voor mensen met een handicap en inzake de pool van sportgekwalficeerde begeleiders.

Om voor impulssubsidie in aanmerking te komen dient het gemeentebestuur te genieten van de beleidssubsidie en dient het beleidsplan voor impulssubsidie aanvaard te zijn. Het thema van de impulssubsidie is: “de kwaliteit van de jeugdsportbegeleider verhogen in de sportverenigingen, aangesloten bij een erkende Vlaamse sportfederatie”. De beleidsdoelstelling van de Vlaamse Regering met die impulssubsidie is het verkrijgen van meer en hoger sportgekwalficeerde jeugdsportbegeleiders en jeugdsportcoördinatoren, actief in meer erkende sportverenigingen.

Indieners van een aanvaard verenigingssportbeleidsplan in de randgemeenten ontvangen een extra aanvullende subsidie van 20 %.

Daarnaast werd op basis van het decreet lokaal Sportbeleid met het Vlaams Instituut voor Sportbeheer en Recreatiebeleid (ISB) en met het Vlaams Bureau voor Sportbegeleiding (VLABUS) een beheersovereenkomst afgesloten voor het jaar 2013.

De opdracht voor het ISB kan omschreven worden als “de voorbereiding van de begeleiding van de besturen in het kader van het decreet lokaal Sportbeleid”.

De basisopdracht voor VLABUS kan als volgt omschreven worden: “de voorbereiding van de coördinatie en de begeleiding van een pool van professionele begeleiders in de sport in het kader van het decreet lokaal Sportbeleid”.

Het decreet voorziet ook nog een subsidie voor de monitoring in het kader van dit decreet. De monitoringopdracht in 2011 betrof een onderzoek inzake mogelijke effecten per Vlaamse Beleidsprioriteit Sport en het uitwerken van indicatoren per Vlaamse Beleidsprioriteit Sport. In 2012 en 2013 is er geen monitoringopdracht uitgeschreven.

HET DECREET VAN 3/4/2009 HOUDENDE DE TOEKENNING VAN SUBSIDIES VOOR DE UITBOUW, DE COÖRDINATIE EN DE PROMOTIE VAN HET SPORTAANBOD VAN DE STUDENTENVOORZIENINGEN VAN DE VLAAMSE UNIVERSITEITEN EN HOGESCHOLEN EN DE ERKENNING EN SUBSIDIËRING VAN EEN VLAAMSE OVERKOEPELENDE STUDENTENSPOORTVERENIGING

Het decreet van 3/4/2009 regelt de subsidiëring van de vijf Vlaamse associaties in het hoger onderwijs en de erkenning en subsidiëring van een Vlaamse overkoepelende studentensportvereniging.

De actoren binnen dit decreet dienen een sportbeleidsplan voor de duur van 4 jaar op te stellen, gelijklopend met de olympiade. Op respectievelijk 1/9/2012 en eind december 2012 hebben de Vlaamse overkoepelende studentensportvereniging en de vijf Vlaamse associaties hun sportbeleidsplan 2013-2016 bij het Bloso ingediend.

De subsidie aan de 5 Vlaamse associaties in het hoger onderwijs wordt verleend voor de uitbouw, de coördinatie en de promotie van het sportaanbod binnen de onderwijsstructuur waarvoor deze associaties verantwoordelijk zijn.

De erkenning en subsidiëring van de overkoepelende studentensportvereniging wordt verleend voor de organisatie van associatieoverschrijdende studentensportinitiatieven en voor de deelname van studenten aan internationale studentensportinitiatieven.

2. OVERZICHT SUBSIDIES

	DEFINITIEVE SUBSIDIES	DEFINITIEVE SUBSIDIES	% VAN TOTALE SUBSIDIËRING	
	2012	2013	2012	2013
Basissubsidies Vlaamse sportfederaties ESR code 31.22	€ 20.817.794,04	€ 21.651.495,98	41,41%	41,10%
Aanvullende subsidies Vlaamse sportfederaties Jeugdsport ESR code 31.32	€ 1.688.270,19	€ 1.769.772,61	3,36%	3,36%
Aanvullende subsidies Vlaamse sportfederaties Sportkampen ESR code 31.32	€ 570.911,68	€ 526.322,63	1,14%	1,00%
Aanvullende subsidies Vlaamse sportfederaties Prioriteitenbeleid ESR code 31.22	€ 127.355,91	€ 189.500,53	0,25%	0,36%
Subsidies Koepelorganisatie (VSF) ESR code 31.22	€ 199.274,54	€ 212.940,07	0,40%	0,40%

Subsidies organisaties voor de sportieve vrijetijdsbesteding ESR code 31.22	€ 547.000,00	€ 563.630,28	1,09%	1,07%
Subsidies gemeenten (incl.VSBP en VGC gemeenten) ESR code 43.22	€ 14.047.261,19	€ 15.771.755,08 (princ. decr. subsidie 2013*)	27,94%	29,94%
Subsidies provincies ESR code 43.12	€ 1.206.601,38	€ 1.379.665,12 (princ. decr. subsidie 2013*)	2,40%	2,62%
Subsidies Vlaamse Gemeenschapscommissie ESR code 45.10	€ 401.224,87	€ 437.527,92 (princ. decr. subsidie 2013*)	0,80%	0,83%
Subsidie ISB (decreet 9/3/07) ESR code 31.22	€ 178.528,33	€ 150.000,00	0,36%	0,28%
Subsidie Onderwijsinstelling (decreet 9/3/07) ESR code 31.22	€ 24.571,41	€ 0,00	0,05%	0,00%
Subsidie VLABUS (decreet 9/3/07) ESR code 31.22	€ 26.489,20	€ 75.000,00	0,05%	0,14%
Decreet sport in het hoger onderwijs ESR code 31.22	€ 930.832,97	€ 960.047,64 (waarvan 800.000 euro princip. decr. subsidie 2013 voor de associaties en 160.047,64 euro voor de Vlaamse overkoepelende studentensportvereniging**)	1,85%	1,82%
Werkingsubsidies Stichting Vlaamse Schoolsport ESR code 31.22	€ 300.000,00	€ 300.000,00	0,60%	0,57%
Werkingsubsidies Sportimonium ESR code 31.22	€ 38.000,00	€ 38.000,00	0,08%	0,07%
Subtotaal subsidies zonder topsport	€ 41.104.115,71	€ 44.025.657,87	81,77%	83,58%

* De definitieve subsidies 2013 zijn pas gekend in december 2014 na controle van het jaarverslag 2013 dat ingediend wordt tegen 1/9/2014. Bijgevolg wordt de principiële decretale subsidie 2013 vermeld.

** De definitieve subsidies 2013 van de 5 Vlaamse associaties zijn pas gekend na controle van het jaarverslag 2013 dat ingediend wordt tegen 1/9/2014. Bijgevolg wordt voor de 5 Vlaamse associaties de principiële decretale subsidie 2013 vermeld.

Aanvullende subsidies Vlaamse unisportfederaties voor de voorbereiding en deelname aan internationale wedstrijden ESR code 31.22	€ 5.648.202,00	€ 5.644.613,00	11,24%	10,72%
---	----------------	----------------	--------	--------

Aanvullende subsidies Vlaamse unisportfederaties voor Topsportscholen ESR code 31.22	€ 2.427.719,00	€ 2.199.345,00	4,83%	4,18%
Aanvullende subsidies Vlaamse unisportfederaties voor organisatie van WK,EK,WB in Vlaanderen ESR code 31.22	€ 165.000,00	€ 232.500,00	0,33%	0,44%
Aanvullende subsidies Vlaamse unisportfederaties voor voorbereiding en deelname van Vlaamse topsporters aan Olympische Spelen, Wereldspelen, Paralympics en EYOD ESR code 31.22	€ 923.951,00	€ 572.500,00	1,84%	1,09%
Subtotaal subsidies topsport	€ 9.164.872,00	€ 8.648.958,00	18,23%	16,42%
Totaal subsidies	€ 50.268.987,71	€ 52.674.615,87	100,00%	100,00%

3. BASISSUBSIDIES VLAAMSE SPORTFEDERATIES

ESR code 31.22

1. Wettelijke basis

- ◆ Decreet van 13/7/2001 houdende de regeling van de erkenning en subsidiëring van de Vlaamse sportfederaties, de koepelorganisatie en de organisaties voor de sportieve vrijetijdsbesteding.
- ◆ Besluit van de Vlaamse Regering van 5/12/2008 tot vaststelling van de erkennings- en subsidiëeringsvoorwaarden van de Vlaamse sportfederaties, de koepelorganisatie en de organisaties voor de sportieve vrijetijdsbesteding.

2. Erkenning

- ◆ Om als Vlaamse sportfederatie erkend te worden en te blijven, moet aan zestien erkenningsvoorwaarden, die beschreven worden in artikel 5 van het decreet, voldaan worden.

In 2013 zijn 87 sportfederaties erkend. Ten opzichte van 2012 werd er één nieuwe sportfederatie erkend: de Vlaamse Hockey Liga vzw.

Drie sportfederaties hebben een naamswijziging ondergaan:

- ◆ De Vlaamse Ski en Snowboard Federatie vzw noemt voortaan Sneeuwsport Vlaanderen vzw
- ◆ De Vlaamse Triatlon en Duatlon Liga vzw noemt voortaan de Vlaamse Triatlon & Duatlon Liga vzw.
- ◆ De Vlaamse Tennisvereniging vzw noemt voortaan Tennis Vlaanderen vzw.

De erkenning van vier sportfederaties werd ingetrokken:

- ◆ Vlaams Verbond van Paraclubs vzw (op 30/9/2013)
- ◆ Vlaamse Biljart Liga vzw (op 26/3/2013)
- ◆ Vlaamse Federatie voor Hondensport vzw (26/3/2013)
- ◆ Vlaamse IJshockey Liga vzw (op 1/1/2013)

ERKENDE SPORTFEDERATIES IN 2013
<ol style="list-style-type: none">1. ABC Vlaanderen American Kickboxing Association vzw2. AKTIVIA vzw3. Badminton Vlaanderen vzw4. Belgische Politie Sportbond – Nederlandstalige Vleugel vzw5. Bond voor Lichamelijke Opvoeding vzw6. BRSF Vlaanderen vzw7. Cricket Vlaanderen vzw8. Dansliga Sportfederatie vzw9. De FitnessOrganisatie vzw10. FALOS-Sportfederatie van de KWB vzw11. Federatie Dans en Sport vzw12. Federatie Disco, Show en Freestyle vzw13. Federatie van Amateurs Motorcrossbonden van Vlaanderen vzw14. FROS Amateursportfederatie vzw15. Gezinssportfederatie vzw16. Gym & Dans Federatie Vlaanderen vzw17. GymnastiekFederatie Vlaanderen vzw18. Handboogliga vzw19. Hondenfederatie Vrienden Onder Eén vzw20. Klim- en Bergsportfederatie vzw21. Koninklijke Antwerpse Vereniging van Vriendenclubs vzw22. Koninklijke Belgische Korfbalbond - Vlaamse Liga vzw23. Koninklijke Belgische Liefhebbersvoetbalbond vzw24. Koninklijke Vlaamse Voetbalbond vzw25. Landelijke Rijverenigingen vzw26. Liga van Vlaamse Zweefvliegclubs vzw27. Natuurvriendensportfederatie vzw28. Nederlandstalige Liga voor Onderwateronderzoek en -Sport vzw29. OKRA SPORT, trefpunt 55+ vzw30. Parantee vzw31. Petanque Federatie Vlaanderen vzw32. PSYLOS vzw33. Recreatief Aangepast Sporten vzw34. Sneeuwsport Vlaanderen vzw35. Sporta-federatie vzw36. Sportievak vzw37. Sportiv vzw38. S-Sport Federatie vzw39. Tennis Vlaanderen vzw40. Verbond van Vlaamse Speleologen vzw41. Verbond van Vlaamse Watersportverenigingen Recrea vzw42. Vereniging voor modelluchtvaart sport vzw

43. Vlaams Verbond voor Oriënteringssporten vzw
44. Vlaamse Aikido Vereniging vzw
45. Vlaamse Atletiekliga vzw
46. Vlaamse Autosportfederatie vzw
47. Vlaamse Baseball en Softball Liga vzw
48. Vlaamse Basketballiga vzw
49. Vlaamse Boks Liga vzw
50. Vlaamse Boogsport Federatie 'Liggende Wip' vzw
51. Vlaamse Handbal Vereniging vzw
52. Vlaamse Hockey Liga vzw
53. Vlaamse Judofederatie vzw
54. Vlaamse Ju-Jitsu Federatie vzw
55. Vlaamse Kano & Kajak Federatie vzw
56. Vlaamse Karate Federatie vzw
57. Vlaamse Kunstschaatsen Bond vzw
58. Vlaamse Liga Paardensport vzw
59. Vlaamse Liga van Bedrijfssport vzw
60. Vlaamse Minivoetbalfederatie vzw
61. Vlaamse Motorrijdersbond van België vzw
62. Vlaamse Reddingsfederatie vzw
63. Vlaamse Roeiliga vzw
64. Vlaamse Rollerbond vzw
65. Vlaamse Rugby Bond vzw
66. Vlaamse Schermbond vzw
67. Vlaamse Schietsportkoepel vzw
68. Vlaamse Snookerfederatie vzw
69. Vlaamse Squashfederatie vzw
70. Vlaamse Taekwondo Bond vzw
71. Vlaamse Tafeltennisliga vzw
72. Vlaamse Triatlon & Duatlon Liga vzw
73. Vlaamse Vechtsport Associatie vzw
74. Vlaamse Vereniging van Hengelsport Verbonden vzw
75. Vlaamse Vereniging voor Golf vzw
76. Vlaamse Volleybalbond vzw
77. Vlaamse Wandel- en Omnisportfederatie vzw
78. Vlaamse Wandelfederatie vzw
79. Vlaamse Wielrijdersbond vzw
80. Vlaamse Wushu Federatie vzw
81. Vlaamse Yachting Federatie vzw
82. Vlaamse Zaalvoetbalbond vzw
83. Vlaamse Zwemfederatie vzw
84. Voetbalfederatie Vlaanderen vzw
85. Vrije Vlaamse Recreatiesporten vzw
86. Waterski Vlaanderen vzw
87. Wielerbond Vlaanderen vzw

De erkenning van een sportfederatie wordt voor onbepaalde duur toegekend door de Vlaamse minister van Sport. De erkenningsvoorwaarden worden jaarlijks gecontroleerd.

3. Subsidiëring

De gesubsidieerde sportfederaties worden ingedeeld in unisportfederaties en recreatieve sportfederaties.

Unisportfederaties concentreren zich uitsluitend op één sporttak, waarbij het accent op het competitieve ligt en maken tevens deel uit van een internationaal erkende structuur.

De unisportfederaties worden ingedeeld in drie categorieën.

- ◆ Een unisportfederatie van categorie A kan o.a. als enige, via haar nationale koepel, deelnemen aan de Olympische Spelen en heeft ten minste 500 aangesloten leden.
- ◆ Een unisportfederatie van categorie B kan o.a. als enige, via haar nationale koepel, deelnemen aan Wereldkampioenschappen of de Wereldspelen en heeft ten minste 1.500 aangesloten leden.
- ◆ Een unisportfederatie van categorie C kan o.a. als enige, via haar nationale koepel, deelnemen aan de Paralympics en heeft ten minste 1.500 aangesloten leden.

De recreatieve sportfederaties bieden één of meer sporttakken aan met een meer recreatieve inslag. De recreatieve sportfederaties moeten ten minste 5.000 aangesloten leden hebben.

De recreatieve sportfederaties voor personen met een handicap moeten ten minste 2.500 aangesloten leden hebben.

In 2013 zijn 1.398.166 leden aangesloten bij de gesubsidieerde Vlaamse sportfederaties, waarvan 870.602 leden aangesloten bij unisportfederaties en 527.564 leden bij recreatieve sportfederaties.

Het totaal aantal aangesloten leden in 2013 is ten opzichte van 2012 gestegen met 21.386 leden (+1,55 %): + 28.617 leden (+3,40%) bij de unisportfederaties en – 7.231 leden (-1,35%) bij de recreatieve sportfederaties.

Bij de vergelijking t.o.v. 2012 per leeftijdscategorie, zien we een stijging bij de leeftijdscategorieën 0- tot 11-jarigen (+4,94%) en 12- tot 18-jarigen (+2,71%). Bij de leeftijdscategorie > 18 jaar kennen we een status quo (-0,04%). Zowel bij de mannen als bij vrouwen is er sprake van een stijging: mannen (+1,18%) en vrouwen (+2,16%). Ook het aantal sportclubs daalt in 2013 verder (-2,07%).

AANTAL LEDEN EN CLUBS VAN GESUBSIDIEERDE SPORTFEDERATIES 2012							
	0-11j	12-18j	>18j	MAN	VROUW	LEDEN	CLUBS
Unisportfederaties							
	244.962	196.322	400.701	543.325	298.660	841.985	6.638
	29,09%	23,32%	47,59%	64,53%	35,47%	61,16%	40,03%
Recreatieve sportfederaties							
	62.327	45.457	427.011	313.365	221.430	534.795	9.943
	11,65%	8,50%	79,85%	58,60%	41,40%	38,84%	59,97%
TOTAAL	307.289	241.779	827.712	856.690	520.090	1.376.780	16.581
	22,32%	17,56%	60,12%	62,22%	37,78%	100,00%	100,00%

AANTAL LEDEN EN CLUBS VAN GESUBSIDIEERDE SPORTFEDERATIES 2013							
	0-11j	12-18j	>18j	MAN	VROUW	LEDEN	CLUBS
Unisportfederaties							
	257.100	203.438	410.064	558.508	312.094	870.602	6.403
	29,53%	23,37%	47,10%	64,15%	35,85%	100,00%	39,43%
Recreatieve sportfederaties							
	65.371	44.897	417.296	308.313	219.251	527.564	9.835
	12,39%	8,51%	79,10%	58,44%	41,56%	100,00%	60,57%
TOTAAL	322.471	248.335	827.360	866.821	531.345	1.398.166	16.238
	23,06%	17,77%	59,17%	62,00%	38,00%	100,00%	100,00%

Algemene subsidiëringsvoorwaarden

Om voor subsidiëring in aanmerking te komen, moeten unisportfederaties en recreatieve sportfederaties voldoen aan de volgende voorwaarden:

- ◆ Aan alle aangesloten leden via de sportclubs gedurende het sportjaar sportactiviteiten op een verantwoorde wijze aanbieden, waarbij het gaat om een voldoende regelmatige en fysieke inspanning:
 - * voor de unisportfederaties van categorie A en B en de recreatieve sportfederaties: via de sportclubs activiteiten aanbieden waarbij de aangesloten leden wekelijks gedurende minstens 30 weken de aangeboden sporttak(ken) kunnen beoefenen.
 - * voor de unisportfederatie van categorie C en voor de recreatieve sportfederaties voor gehandicapte personen: via de sportclubs die sporttakken aanbieden voor gehandicapte personen, activiteiten aanbieden waarbij de aangesloten leden tweewekelijks gedurende minstens 30 weken één of meer sporttakken kunnen beoefenen.
- ◆ De programmering van de sportactiviteiten van de sportclubs inventariseren waarbij de controle van deze gegevens door het Bloso steekproefsgewijs kan plaatsvinden bij de aangesloten leden en sportclubs.
- ◆ Op elektronische wijze een ledenbestand bijhouden met betrekking tot de aangesloten sportclubs en een bestand bijhouden met betrekking tot de aangesloten leden.
- ◆ Een boekhouding voeren volgens de door de Vlaamse Regering voorgeschreven regels.
- ◆ Jaarlijks de door de algemene vergadering goedgekeurde rekeningen en de balans van het voorbije jaar aan het Bloso voorleggen.
- ◆ Via de sportclubs een gedeelte van de jaarlijkse bijdrage van de aangesloten leden innen, bestaande uit: een forfaitair bedrag van minstens 2,50 euro per aangesloten lid en het integrale bedrag van de ledenverzekering per aangesloten lid.
- ◆ In het vierjaarlijks beleidsplan de werking, de kwaliteitszorg en de effectmeting per basisopdracht opnemen en omschrijven hoe de voortgangsbewaking door de sportfederatie wordt georganiseerd. Het vierjaarlijks beleidsplan dient aangevuld te worden met een jaarlijks actieplan waarin voor alle basisopdrachten en in voorkomend geval voor de facultatieve opdrachten de concrete activiteiten en timing,

die gerealiseerd zullen worden om de strategische en operationele doelstellingen te verwezenlijken, en de bijhorende gedetailleerde begroting aan bod komen.

- ◆ Voldoen aan de volgende voorwaarden inzake opleiding en bijscholing van de verantwoordelijke personen:
 - * de sporttechnische coördinator(en) en de coördinator topsport van de sportfederatie moet(en) jaarlijks een sport- of managementgerelateerde bijscholing van minstens zes uur volgen die georganiseerd of erkend wordt door de VTS;
 - * de administratieve coördinator van de sportfederatie moet jaarlijks een administratieve bijscholing van minstens zes uur volgen die door het Bloso georganiseerd of erkend wordt.

Uitvoering van de basisopdrachten

Om in aanmerking te komen voor subsidies moeten de sportfederaties de volgende vijf basisopdrachten uitvoeren:

Unisportfederaties	Recreatieve sportfederaties
1° organiseren van competitieve sportbeoefening op lokaal, nationaal en internationaal vlak	1° organiseren van zuiver recreatieve sportbeoefening en in voorkomend geval organiseren van competitiegerichte recreatieve sportbeoefening op lokaal en Vlaams vlak
2° organiseren van recreatieve sportbeoefening voor kinderen, jongeren, volwassenen en senioren	
3° organiseren van kaderopleiding en bijscholing	2° organiseren van kaderopleiding en bijscholing
4° begeleiding van de aangesloten sportclubs met bijzondere aandacht voor de kwaliteitszorg, een informatieplicht nakomen ten opzichte van de sportclubs en de aangesloten leden alsmede een informatieopdracht uitoefenen ten behoeve van de Vlaamse overheid	3° begeleiding van de aangesloten sportclubs met bijzondere aandacht voor de kwaliteitszorg
	4° een informatieplicht nakomen ten opzichte van de sportclubs en de aangesloten leden alsmede een informatieopdracht vervullen ten behoeve van de Vlaamse overheid
5° de eigen sporttak promoten	5° promoten van de aangeboden sporttak(ken)

Voorwaarden inzake personeel

Elke unisportfederatie moet minimaal 1 voltijds equivalent sporttechnische coördinator, 1 voltijds equivalent administratieve coördinator en 1 halftijds of voltijds equivalent sporttechnische coördinator voor recreatieve sportbeoefening in dienst hebben.

Een unisportfederatie die gesubsidieerd wordt voor de facultatieve opdracht topsport en die participeert in een topsportschool, kan gesubsidieerd worden voor 1 voltijds equivalent met de functie van coördinator topsport.

Elke unisportfederatie kan bijkomend nog voor 4 voltijdse equivalenten subsidies krijgen.

Unisportfederaties met 25.000, 50.000, 75.000 of 100.000 aangesloten leden en meer hebben recht op respectievelijk 1, 2, 3 of 4 bijkomende voltijdse equivalenten.

Elke recreatieve sportfederatie moet minimaal 1 voltijds equivalent sporttechnische coördinator en 1 voltijds equivalent administratieve coördinator in dienst hebben.

Een recreatieve sportfederatie kan bijkomend nog voor 4 voltijdse equivalenten subsidies krijgen.

De personeelsleden dienen te voldoen aan de volgende minimale voorwaarden inzake diploma's en getuigschriften:

- ◆ sporttechnisch coördinator: licentiaat Lichamelijke Opvoeding/master in de lichamelijke opvoeding en de bewegingswetenschappen bij voorkeur ofwel met een specialisatie in de betrokken sporttak, ofwel met een getuigschrift/diploma Trainer A of het hoogste bestaande getuigschrift/diploma in de betrokken sporttak, uitgereikt door de VTS of daarmee geassimileerd;
- ◆ sporttechnisch coördinator voor recreatieve sportbeoefening van de unisportfederatie: regent Lichamelijke Opvoeding/bachelor in het onderwijs: secundair onderwijs met onderwijsvak lichamelijke opvoeding;
- ◆ coördinator topsport: hoger secundair onderwijs en het getuigschrift/diploma Trainer A in de betrokken sporttak, uitgereikt door de VTS of daarmee geassimileerd;
- ◆ sporttechnisch medewerker: hoger secundair onderwijs met een getuigschrift/diploma Trainer B in de betrokken sporttak, uitgereikt door de VTS of daarmee geassimileerd. Regenten Lichamelijke opvoeding/ bachelors in het onderwijs: secundair onderwijs met onderwijsvak lichamelijke opvoeding en licentiaten Lichamelijke Opvoeding/masters in de lichamelijke opvoeding en de bewegingswetenschappen worden vrijgesteld van het getuigschrift/diploma Trainer B;
- ◆ administratief coördinator: hoger onderwijs van één cyclus met volledig leerplan/professionele bachelor of kandidaatsdiploma/academische bachelor of getuigschrift van hoger onderwijs uitgereikt na een cyclus van ten minste twee studiejaren;
- ◆ administratief medewerker: hoger secundair onderwijs.

Minstens 50% van de gesubsidieerde personeelsleden binnen een sportfederatie dient sporttechnisch geschoold te zijn en bovendien een sporttechnische functie uit te oefenen.

Subsidiëring van de basisopdrachten

Sportfederaties die gesubsidieerd worden voor de uitvoering van de vijf bovenvermelde basisopdrachten, ontvangen hiervoor basissubsidies, uitgesplitst in personeelssubsidies en werkingssubsidies.

Personeelssubsidies

De loonkost van het personeel in de sportfederaties wordt gesubsidieerd op basis van hun in aanmerking komende diploma's en de overeenstemmende salarisschalen bepaald in het besluit van de Vlaamse Regering van 13/1/2006 houdende de vaststelling van de rechtspositie van het personeel van de diensten van de Vlaamse overheid. De loonkost

van de coördinatoren wordt aan 90% gesubsidieerd. De loonkost van het eerste voltijds equivalent in de functie van medewerker wordt aan 75% gesubsidieerd. De loonkost van de overige equivalenten in de functie van medewerker wordt aan 50% gesubsidieerd.

In 2013 werden 341,62 voltijdse equivalenten gesubsidieerd t.o.v. 342,96 voltijdse equivalenten in 2012 (-1,34 VTE).

	Aantal VTE	
	2012	2013
Unisportfederaties	217,66	217,10
Recreatieve sportfederaties	125,30	124,52
Totaal	342,96	341,62

De sportfederaties krijgen op geregelde tijdstippen een volledig geautomatiseerd overzicht van de gesubsidieerde personeelsleden met vermelding van functie, salarisschaal, gesubsidieerde anciënniteit, gesubsidieerd werkregime en subsidiepercentage.

Werkingsubsidies

De werkingssubsidies worden voor 50% toegekend op basis van het totaal aantal aangesloten leden en voor 50% op basis van het totaal aantal gesubsidieerde voltijdse equivalenten.

Voor de unisportfederaties bedragen de werkingssubsidies minimaal 30% en de personeelssubsidies maximaal 70% van het begrotingskrediet voor de basissubsidies van de unisportfederaties.

Voor de recreatieve sportfederaties bedragen de werkingssubsidies minimaal 25% en de personeelssubsidies maximaal 75% van het begrotingskrediet voor de basissubsidies van de recreatieve sportfederaties.

4. Financiële weerslag

Voor het werkingsjaar 2013 heeft het Bloso net als voor 2012 van 37 unisportfederaties en 28 recreatieve sportfederaties een subsidieaanvraag ontvangen. Bij de unisportfederaties diende de Vlaamse Kunstschaatsen Bond vzw voor 2013 geen subsidieaanvraag meer in. De Vlaamse Hockey Liga vzw, als nieuwe Vlaamse Vleugel van de Koninklijke Belgische Hockey Bond vzw, wordt vanaf 2013 voor het eerst gesubsidieerd. De overige 36 unisportfederaties en 28 recreatieve sportfederaties werden reeds in 2012 gesubsidieerd. In 2013 werden bijgevolg 37 unisportfederaties en 28 recreatieve sportfederaties gesubsidieerd.

Deze gesubsidieerde sportfederaties worden opgesomd in de hierna volgende tabel met vermelding van de basissubsidies die aan hen werden toegekend voor de uitgevoerde basisopdrachten in 2013 (inclusief vergelijking met 2012).

OVERZICHT BASISSUBSIDIES 2012 – 2013		
Unisportfederaties	Definitieve subsidies 2012	Definitieve subsidies 2013
Badminton Vlaanderen vzw	€ 459.741,58	€ 487.652,22
GymnastiekFederatie Vlaanderen vzw	€ 928.786,29	€ 970.161,72
Handboogliga vzw	€ 183.108,18	€ 206.844,60
Klim- en Bergsportfederatie vzw	€ 419.606,45	€ 412.879,64
Koninklijke Belgische Korfbalbond - Vlaamse Liga - vzw	€ 283.152,33	€ 308.639,17
Nederlandstalige Liga voor Onderwateronderzoek en -Sport vzw	€ 266.931,46	€ 252.441,01
Parantee vzw	€ 345.928,19	€ 372.332,10
Sneeuwsport Vlaanderen vzw	€ 286.915,95	€ 321.825,42
Tennis Vlaanderen vzw	€ 987.883,75	€ 1.018.876,34
Vlaams Verbond voor Oriënteringssporten vzw	€ 171.100,70	€ 204.389,68
Vlaamse Atletiekliga vzw	€ 550.891,96	€ 543.770,64
Vlaamse Baseball en Softball Liga vzw	€ 185.199,31	€ 165.222,55
Vlaamse Basketballiga vzw	€ 510.019,23	€ 537.631,15
Vlaamse Handbal Vereniging vzw	€ 399.915,73	€ 388.136,71
Vlaamse Hockey Liga vzw		€ 254.448,37
Vlaamse Judofederatie vzw	€ 439.949,37	€ 403.411,52
Vlaamse Ju-Jitsu Federatie vzw	€ 232.944,35	€ 250.737,60
Vlaamse Kano & Kajak Federatie vzw	€ 221.445,94	€ 238.506,59
Vlaamse Karate Federatie vzw	€ 255.163,23	€ 239.091,10
Vlaamse Kunstschaatsen Bond vzw	€ 158.337,04	
Vlaamse Liga Paardensport vzw	€ 468.599,32	€ 512.953,51
Vlaamse Reddingsfederatie vzw	€ 255.263,66	€ 273.070,99
Vlaamse Roeiliga vzw	€ 215.430,74	€ 188.432,48
Vlaamse Rollerbond vzw	€ 203.572,12	€ 220.852,29
Vlaamse Rugby Bond vzw	€ 271.723,77	€ 289.381,01
Vlaamse Schermbond vzw	€ 192.747,31	€ 184.428,72
Vlaamse Schietsportkoepel vzw	€ 234.261,15	€ 252.345,63
Vlaamse Squashfederatie vzw	€ 261.542,40	€ 251.789,52
Vlaamse Taekwondo Bond vzw	€ 255.780,75	€ 250.003,50
Vlaamse Tafeltennisliga vzw	€ 329.985,28	€ 340.752,15
Vlaamse Triatlon en Duatlon Liga vzw	€ 378.999,49	€ 394.920,23
Vlaamse Vereniging voor Golf vzw	€ 399.234,98	€ 425.038,42
Vlaamse Volleybalbond vzw	€ 477.296,07	€ 504.533,85
Vlaamse Yachting Federatie vzw	€ 349.424,98	€ 416.025,47
Vlaamse Zwemfederatie vzw	€ 517.852,08	€ 508.128,25

Voetbalfederatie Vlaanderen vzw	€ 1.034.740,64	€ 1.082.543,74
Waterski Vlaanderen vzw	€ 177.753,70	€ 159.300,90
Wielerbond Vlaanderen vzw	€ 421.271,44	€ 483.055,68
Subtotaal unisportfederaties	€ 13.732.500,92	€ 14.314.554,47

Recreatieve sportfederaties	Definitieve subsidies 2012	Definitieve subsidies 2013
AKTIVIA vzw	€ 340.568,17	€ 326.107,55
Bond voor Lichamelijke Opvoeding vzw	€ 301.064,94	€ 321.503,48
Dansliga Sportfederatie vzw	€ 298.328,51	€ 340.701,56
De FitnessOrganisatie vzw	€ 251.210,12	€ 186.796,27
FALOS-Sportfederatie van de KWB vzw	€ 231.185,03	€ 245.054,34
Federatie Dans en Sport vzw	€ 255.097,57	€ 261.181,13
FROS Amateursportfederatie vzw	€ 412.809,32	€ 431.407,91
Gezinsportfederatie vzw	€ 330.612,29	€ 351.781,87
Gym & Dansfederatie Vlaanderen vzw	€ 123.386,98	€ 141.142,75
Koninklijke Antwerpse Vereniging van Vriendenclubs vzw	€ 123.363,79	€ 125.897,80
Koninklijke Belgische Liefhebbersvoetbalbond vzw	€ 114.306,34	€ 120.662,65
Koninklijke Vlaamse Voetbalbond vzw	€ 244.470,00	€ 270.745,17
Landelijke Rijverenigingen vzw	€ 297.337,11	€ 297.966,49
Natuurvrienden Sportfederatie vzw	€ 116.430,81	€ 120.346,66
OKRA-SPORT, trefpunt 55+ vzw	€ 251.855,33	€ 227.794,09
PSYLOS vzw	€ 190.366,09	€ 209.320,08
Recreatief Aangepast Sporten vzw	€ 277.013,83	€ 283.890,13
Sporta-federatie vzw	€ 671.178,17	€ 672.888,27
Sportievak vzw	€ 298.422,92	€ 311.935,02
S-Sport Federatie vzw	€ 234.564,91	€ 263.258,23
Verbond van Vlaamse Watersportverenigingen Recrea vzw	€ 343.038,00	€ 346.183,76
Vlaamse Liga van Bedrijfssport vzw	€ 254.085,85	€ 255.095,83
Vlaamse Minivoetbalfederatie vzw	€ 174.710,84	€ 201.915,34
Vlaamse Wandel- en Omnisportfederatie vzw	€ 122.130,58	€ 127.635,03
Vlaamse Wandelfederatie vzw	€ 181.765,20	€ 194.894,98
Vlaamse Wielrijdersbond vzw	€ 347.615,21	€ 385.771,59
Vlaamse Zaalvoetbalbond vzw	€ 197.891,64	€ 205.217,11
Vrije Vlaamse Recreatiesporten vzw	€ 100.483,57	€ 109.846,42
Subtotaal recreatieve sportfederaties	€ 7.085.293,12	€ 7.336.941,51
Totaal	€ 20.817.794,04	€ 21.651.495,98

Voorschotten basissubsidies 2013

Aan de Vlaamse Hockey Liga vzw en de Vrije Vlaamse Recreatiesporten vzw werden vier voorschotten van elk 20% van de geraamde basissubsidies 2013 toegekend omdat deze sportfederaties in 2011 nog niet gesubsidieerd werden voor de basisopdrachten.

Aan de overige 36 unisportfederaties en 27 recreatieve sportfederaties werden vier voorschotten toegekend van elk 22,5% van de basissubsidies 2011.

De uitbetaling van de voorschotten in 2013 verliep trimestrieel.

Saldo basissubsidies 2013

Het saldo van de basissubsidies 2013 werd uitbetaald op 15/7/2014 nadat Vlaams minister van Sport Muylers de definitieve basissubsidies 2013 had toegekend.

De totale subsidies 2013 voor de basisopdrachten bedragen 21.651.495,98 euro. Dit is 41,10% van de totale subsidies aan derden (private sector en lokale/provinciale besturen, zie tabel OVERZICHT SUBSIDIES).

5. Begeleiding en controle

In het decreet van 13/07/2001 zijn een aantal randvoorwaarden ingebouwd die de sportfederaties moet aanzetten een kwalitatief beleid te voeren en de nodige aandacht te besteden aan integrale kwaliteitszorg binnen hun totale werking. Een van de belangrijkste instrumenten hiervoor is het vierjaarlijks beleidsplan. Om de sportfederaties te helpen bij het opstellen en eventueel tussentijds bijsturen van hun beleidsplan worden ze door het Bloso begeleid en ondersteund. Deze begeleiding en ondersteuning omvat drie pijlers: een eerste pijler omvat de screening, begeleiding en advisering van beleidsplannen van sportfederaties, een tweede pijler bestaat uit opleidingen en bijscholingen en een derde pijler omvat het aanbieden van tools.

Binnen de pijler ‘screening, begeleiding en advisering’ zorgt Bloso iedere beleidsperiode of olympiade (de huidige beleidsplannen van de sportfederaties lopen van 2013 tot en met 2016) voor een algemene en een aantal individuele screenings van beleidsplannen. De resultaten van de algemene screening, die bij de indiening van de huidige beleidsplannen gebeurde, vormen de basis voor een sportfederatieoverschrijdende remediëring en begeleiding. Individuele screening leidt tot een advies dat bilateraal met de sportfederatie wordt besproken. De individuele screenings gebeurden zowel op vraag van de sportfederaties als op initiatief van Bloso. De beleidsplannen werden gescreend op conformiteit aan de eisen van het decreet en het uitvoeringsbesluit en op techniciteit (bvb minimale gegevensverzameling, smart doelstellingen) en congruentie. De sportfederaties kregen tijdens hun begeleidingstraject bijkomende inlichtingen, tips, mogelijkheden en voorbeelden aangereikt om hun tekortkomingen bij te sturen en pasten hun beleidsplan aan. Via intensieve begeleiding en advisering ging bijzondere aandacht naar sportfederaties die op beleidsmatig vlak en naar invulling van de basisopdrachten zwak scoren. Ook hier werd het beleidsplan op basis van het advies en de bilaterale gesprekken bijgestuurd.

Inspelend op het vrij grote verloop van de coördinatoren in de sportfederaties werd, binnen de pijler ‘opleidingen en bijscholingen’, de VTS-module voor nieuwe

coördinatoren opnieuw aangeboden (februari 2013). Deze module informeert en begeleidt de nieuwe coördinatoren bij hun specifieke beleidsmatige en managementgerichte taak binnen de sportfederatie. De opleiding bevat een onderdeel over beleidsplanning, beleidsimplementatie en rapportering. Nog binnen de pijler 'opleidingen en bijscholingen' konden alle medewerkers van de Vlaamse sportfederaties hun beleidsmatige competenties verhogen door het volgen van bijscholingen over beleidsgerelateerde thema's. In totaal werden 501 uren voor administratieve coördinatoren, 277,5 uren voor coördinatoren topsport, 285,5 uren voor sporttechnische coördinatoren en 257 uren voor coördinatoren recreatieve sportbeoefening aangeboden tijdens 162 bijscholingen.

Binnen de derde pijler worden aan de sportfederaties formats met de nodige toelichtingen ter beschikking gesteld voor het opstellen van hun beleidsplan en voor de opvolging en de evaluatie ervan. Daarnaast worden tools uitgewerkt die de teksten van het decreet en het uitvoeringsbesluit vertalen naar een praktische handleiding bij de afbakening en invulling van de basisopdrachten met telkens de doelstelling van de opdracht, praktische voorbeelden van wat tot de invulling kan behoren, tips en aandachtspunten. In 2013 werden twee nieuwe tools voor de basisopdrachten voorbereid (inhoudelijke afbakening en stramien).

4. AANVULLENDE SUBSIDIES VLAAMSE SPORTFEDERATIES VOOR DE FACULTATIEVE OPDRACHT JEUGDSPORT

ESR code 31.22

1. Wettelijke basis

- ◆ Decreet van 13/7/2001 houdende de regeling van de erkenning en subsidiëring van de Vlaamse sportfederaties, de koepelorganisatie en de organisaties voor de sportieve vrijetijdsbesteding, gewijzigd bij de decreten van 24/12/2004 en 23/5/2008.
- ◆ Besluit van de Vlaamse Regering van 12/09/2008 tot vaststelling van de voorwaarden tot het verkrijgen van een subsidie voor de facultatieve opdracht jeugdsport.

2. Subsidiëring

Het decreet van 13/7/2001 houdende de regeling van de erkenning en subsidiëring van de Vlaamse sportfederaties, de koepelorganisatie en de organisaties voor de sportieve vrijetijdsbesteding voorziet een minimaal bedrag van 1.240.000,00 euro voor de uitvoering van de facultatieve opdracht jeugdsport door de Vlaamse sportfederaties. Dit bedrag wordt jaarlijks aangepast aan het cijfer van de gezondheidsindex.

De facultatieve opdracht omvat een jeugdsportproject van de sportfederatie met als doelstelling de kwaliteit van de jeugdsportwerking in de sportclubs te verhogen, met bijzonder aandacht voor de verhoging van de sportparticipatie van de jeugd. Om het jeugdsportproject te realiseren wordt binnen elke sportfederatie gewerkt met een jeugdsportfonds, waarvan de financiële middelen onder de clubs worden verdeeld.

Bij de toekenning van de subsidies worden volgende beoordelingscriteria gehanteerd:

1. de relatie tussen de begroting van het jeugdsportproject, de inhoud, het beoogde resultaat en het aantal kinderen en jongeren dat wordt bereikt;

2. de mate waarin de middelen ten goede komen van de aangesloten sportclubs;
3. de mate waarin het initiatief een vernieuwend karakter of een voorbeeldfunctie heeft voor de Vlaamse sportclubpraktijk;
4. de mate waarin kwaliteitsaspecten (kwaliteitszorg en kwaliteitslabels) zijn opgenomen in het jeugdsportproject;
5. de mate waarin het jeugdsportproject inspeelt op reële behoeften met betrekking tot de jeugdsport binnen die specifieke sportfederatie;
6. de mate waarin en de wijze waarop specifieke initiatieven worden ondernomen om de aansluiting van maatschappelijk achtergestelde jongeren bij sportclubs te verhogen;
7. de mate van samenwerking met andere sportfederaties of andere bovenlokale partners en de wijze waarop deze gerealiseerd wordt;
8. de mate waarin en de wijze waarop aandacht wordt besteed aan een omkadering door sportpromotionele, sportmedische, sportpedagogische of sporttechnische deskundigen;
9. de mate van geografische spreiding van het jeugdsportproject;
10. de mate waarin en de wijze waarop aandacht wordt besteed aan aspecten van ethisch verantwoorde jeugdsport, gelijkheid van kansen en respect voor diversiteit.

In 2013 kwamen 36 Vlaamse sportfederaties, waarvan 28 unisportfederaties en acht recreatieve sportfederaties, in aanmerking voor aanvullende subsidies jeugdsport.

In de hierna volgende tabel worden de 36 Vlaamse sportfederaties, die in 2013 effectief een jeugdsportproject hebben gerealiseerd, opgesomd met vermelding van de betrokken projectnaam en de door de minister goedgekeurde duur van het jeugdsportproject.

OVERZICHT AANTAL JEUGDSPORTPROJECTEN 2013		
SPORTFEDERATIES		
	Titel jeugdsportproject	Goedgekeurde duur project
28 Unisportfederaties		
Badminton Vlaanderen vzw	Jeugdbadminton+	2013-2016
GymnastiekFederatie Vlaanderen vzw	Jeugdsportproject kwaliteit	2013
Handboogliga vzw	Voor elk Schuttertje Quality Time	2013-2016
Koninklijke Belgische Korfbalbond-Vlaamse Liga-vzw	Opmaken en invoeren van een jeugdscorekaart	2013-2016
Nederlandstalige Liga voor Onderwateronderzoek en -Sport vzw	DUIK ERIN !	2013-2016
Parantee vzw	De jeugd, de DOEkomst	2013-2016
Sneeuwsport Vlaanderen vzw	Kid's on Snow !	2013-2016
Tennis Vlaanderen vzw	Het VTV-Jeugdfonds	2013-2016
Vlaamse Atletiekliga vzw	Jeugdsportfonds	2013-2016

Vlaamse Baseball en Softball Liga vzw	Louke Wouters jeugdsportfonds	2013-2016
Vlaamse Basketballiga vzw	VBL-Give & Go	2013-2016
Vlaamse Handbal Vereniging vzw	JeugdSportFonds	2013-2016
Vlaamse Judofederatie vzw	Jeugdjudofonds	2013
Vlaamse Ju-Jitsu Federatie vzw	VJF-jeugdsportproject	2013-2016
Vlaamse Kano & Kajak Federatie vzw	Jeugdinvest	2013-2016
Vlaamse Roeiliga vzw	Jeugdsportfonds Vlaamse Roeiliga vzw	2013
Vlaamse Rugby Bond vzw	Verdi-jeugdsportproject "Get into Rugby"	2013-2016
Vlaamse Schermbond vzw	Fencing Move	2013-2016
Vlaamse Squashfederatie vzw	Zet jeugdsquash op 1 !	2013-2016
Vlaamse Taekwondo Bond vzw	Taekids	2013-2016
Vlaamse Tafeltennisliga vzw	Jeugdsterren	2013-2016
Vlaamse Triatlon en Duatlon Liga vzw	Triathlon op maat	2013-2016
Vlaamse Vereniging voor Golf vzw	VVG Jeugd Golf	2013-2016
Vlaamse Volleybalbond vzw	Jeugdsportfonds volley@club	2013-2016
Vlaamse Yachting Federatie vzw	VYF jeugdclub labels	2013-2016
Vlaamse Zwemfederatie vzw	Jeugdfonds Zwemmen	2013-2016
Voetbalfederatie Vlaanderen vzw	Kwaliteit op en naast het voetbalveld	2013-2016
Waterski Vlaanderen vzw	Jeugdsportlabel	2013-2016
8 Recreatieve sportfederaties		
Dansliga Sportfederatie vzw	Jeugdsportproject Dansliga	2013-2016
FALOS-Sportfederatie van de KWB vzw	Jeugdvriendelijke krachtbalclub	2013
Gezinssportfederatie vzw	Van BASIC tot BEST !	2013-2016
Koninklijke Vlaamse Voetbalbond vzw	KVV-Jeugdsportfonds	2013-2016
Landelijke Rijverenigingen vzw	Viki	2013-2016
Recreatief Aangepast Sporten vzw	Jeugdsportproject voor Recreas clubs	2013-2016
Sporta-federatie vzw	Sport-I-label	2013
Vlaamse Zaalvoetbalbond vzw	VZVB Jeugdsportfonds	2013-2016

Alle sportfederaties die in september 2013 een subsidiëeringsaanvraag jeugdsport 2014 indienden, werden vrijblijvend uitgenodigd op een gesprek. In de loop van de maanden september-oktober-november 2013 heeft de afdeling Subsidiëring, samen met een vertegenwoordiger van de Vlaamse Sportfederatie vzw, gesprekken gevoerd met 39 sportfederaties die op de uitnodiging zijn ingegaan. Tijdens deze gesprekken werden de lopende projecten jeugdsport 2013 besproken en werd ook de ingediende subsidiëeringsaanvraag jeugdsport 2014 besproken. Deze gesprekken hebben bijgedragen tot het afsluiten van het convenant jeugdsport 2014 tussen Bloso en de betrokken sportfederaties.

3. Financiële weerslag

OVERZICHT SUBSIDIES 2012 – 2013 JEUGDSPORT		
Unisportfederaties	Definitieve subsidies 2012	Definitieve subsidies 2013
Badminton Vlaanderen vzw	€ 38.357,00	€ 38.388,00
GymnastiekFederatie Vlaanderen vzw	€ 66.029,35	€ 71.972,71
Handboogliga vzw	€ 8.126,12	€ 8.795,50
Koninklijke Belgische Korfbalbond-Vlaamse Liga-vzw	€ 47.964,36	€ 46.053,83
Nederlandstalige Liga voor Onderwateronderzoek en -Sport vzw	€ 8.630,00	€ 7.573,56
Parantee vzw	€ 10.122,04	€ 10.771,55
Sneeuwsport Vlaanderen vzw	€ 11.030,75	€ 10.718,08
Tennis Vlaanderen vzw	€ 163.017,00	€ 163.149,00
Vlaamse Atletiekliga vzw	€ 42.983,58	€ 43.646,36
Vlaamse Baseball en Softball Liga vzw	€ 13.865,00	€ 13.862,09
Vlaamse Basketballiga vzw	€ 281.591,95	€ 286.772,73
Vlaamse Handbal Vereniging vzw	€ 95.892,00	€ 95.970,00
Vlaamse Judofederatie vzw		€ 17.821,91
Vlaamse Ju-Jitsu Federatie vzw	€ 18.199,61	€ 18.234,00
Vlaamse Kano & Kajak Federatie vzw	€ 5.754,00	€ 5.759,00
Vlaamse Roeiliga vzw		€ 11.476,58
Vlaamse Rugby Bond vzw	€ 28.768,00	€ 28.588,48
Vlaamse Schermbond vzw	€ 9.075,36	€ 9.597,00
Vlaamse Squashfederatie vzw	€ 16.988,08	€ 16.514,79
Vlaamse Taekwondo Bond vzw	€ 14.460,92	€ 13.693,32
Vlaamse Tafeltennisliga vzw	€ 15.343,00	€ 15.241,85
Vlaamse Triatlon en Duatlon Liga vzw	€ 17.740,00	€ 17.754,00
Vlaamse Vereniging voor Golf vzw	€ 64.590,30	€ 64.757,00
Vlaamse Volleybalbond vzw	€ 70.512,04	€ 75.909,09
Vlaamse Yachting Federatie vzw	€ 28.700,08	€ 28.791,00
Vlaamse Zwemfederatie vzw	€ 38.357,00	€ 38.388,00
Voetbalfederatie Vlaanderen	€ 384.323,26	€ 393.762,10
Waterski Vlaanderen vzw	€ 19.178,00	€ 18.833,16
Recreatieve sportfederaties		
Dansliga Sportfederatie vzw	€ 27.144,87	€ 26.972,16
FALOS-Sportfederatie van de KWB vzw		€ 9.597,00
Gezinssportfederatie vzw	€ 15.343,00	€ 15.355,00
Koninklijke Vlaamse Voetbalbond vzw	€ 38.357,00	€ 38.388,00
Landelijke Rijverenigingen vzw	€ 57.535,00	€ 57.161,72
Recreatief Aangepast Sporten vzw	€ 11.718,84	€ 13.915,42

Sporta-federatie vzw		€ 18.884,86
Vlaamse Zaalvoetbalbond vzw	€ 18.572,68	€ 16.703,76
Totaal	€ 1.688.270,19	€ 1.769.722,61

Een voorschot, dat 90 % van de toegekende maximale Bloso-subsidie 2013 bedraagt, werd uitgekeerd aan 28 unisportfederaties en acht recreatieve sportfederaties, na goedkeuring van het jeugdsportproject 2013.

Het saldo van de aanvullende subsidies 2013 jeugdsport werd uitbetaald op 15/7/2014 nadat Vlaams minister van Sport Muyters de definitieve subsidies 2013 had toegekend.

De totale subsidie 2013 voor jeugdsport bedraagt 1.769.722,61 euro. Dit is 3,36% van de totale subsidies aan derden (private sector en lokale/provinciale besturen, zie tabel OVERZICHT SUBSIDIES).

4. Tevredenheidsonderzoek

In de beheersovereenkomst 2011-2015 tussen de Vlaamse Regering en het Bloso is voor het jaar 2013 hierover geen doelstelling opgenomen. Er werd in 2013 dan ook geen tevredenheidsonderzoek uitgevoerd bij de sportfederaties over de kwaliteit van de aangeboden dienstverlening m.b.t. de facultatieve opdracht jeugdsport.

5. AANVULLENDE SUBSIDIES VLAAMSE SPORTFEDERATIES VOOR DE FACULTATIEVE OPDRACHT SPORTKAMPEN

ESR code 31.22

1. Wettelijke basis

- ◆ Decreet van 13/7/2001 houdende de regeling van de erkenning en subsidiëring van de Vlaamse sportfederaties, de koepelorganisatie en de organisaties voor de sportieve vrijetijdsbesteding, gewijzigd bij de decreten van 24/12/2004 en 23/5/2008.
- ◆ Besluit van de Vlaamse regering van 16/1/2009 tot vaststelling van de voorwaarden tot het verkrijgen van de subsidies inzake de door de sportfederaties georganiseerde sportkampen

2. Subsidiëring

Het decreet van 13/7/2001 houdende de regeling van de erkenning en subsidiëring van de Vlaamse sportfederaties, de koepelorganisatie en de organisaties voor de sportieve vrijetijdsbesteding voorziet een minimaal bedrag van 496.000 euro voor de uitvoering van de facultatieve opdracht sportkampen door de Vlaamse sportfederaties. Dit bedrag wordt jaarlijks aangepast aan het cijfer van de gezondheidsindex.

Onder een sportkamp wordt verstaan:

een organisatie op initiatie- of vervolmakingsniveau die plaatsvindt in internaatsverband gedurende minimaal vijf opeenvolgende dagen, op één welbepaalde locatie, met de deelname van minstens zeven interne deelnemers behorende tot de Vlaamse

Gemeenschap en waarbij aan iedere deelnemer per dag minstens vier uur begeleide sportactiviteiten gegeven wordt door gekwalificeerde lesgevers.

Bij de toekenning van de subsidies worden volgende beoordelingscriteria gehanteerd:

- ◆ de bezoldiging van de gekwalificeerde lesgevers, waarbij er maximaal 1 lesgever per 7 deelnemers in aanmerking komt voor subsidiëring;
- ◆ het aantal gesubsidieerde effectieve interne deelnemers, waarbij de deelnemers uit kansengroepen dubbel tellen voor subsidiëring.

In 2013 kwamen 16 Vlaamse sportfederaties, waarvan 8 unisportfederaties (Badminton Vlaanderen vzw, Koninklijke Belgische Korfbalbond-Vlaamse Liga-vzw, Vlaamse Atletiekliga vzw, Vlaamse Liga Paardensport vzw, Vlaamse Rugby Bond vzw, Vlaamse Schermbond vzw, Vlaamse Schietsportkoepel vzw en Vlaamse Tafeltennisliga vzw) en 8 recreatieve sportfederaties (Bond voor Lichamelijke Opvoeding vzw, Dansliga Sportfederatie vzw, Federatie Dans en Sport vzw, Gezinsportfederatie vzw, Koninklijke Vlaamse Voetbalbond vzw, Recreatief Aangepast Sporten vzw, Sportafederatie vzw en Sportievak vzw), in aanmerking voor aanvullende subsidies sportkampen. 1 unisportfederatie (Vlaamse Schermbond vzw) heeft in januari 2013 gemeld dat zij afziet van haar subsidiëringaanvraag 2013 sportkampen.

Alle sportfederaties die in september 2013 een subsidiëringaanvraag sportkampen 2014 indienden, werden vrijblijvend uitgenodigd op een bilateraal gesprek. In de loop van de maanden september-oktober-november 2013 heeft de afdeling Subsidiëring gesprekken gevoerd met 15 sportfederaties die op de uitnodiging zijn ingegaan. Tijdens deze gesprekken werden de opmerkingen van de provinciale Bloso-inspecteurs over de voorbije sportkampen 2013 aan de betrokken sportfederaties gemeld en werd ook de ingediende subsidiëringaanvraag sportkampen 2014 besproken. Deze gesprekken hebben bijgedragen tot het afsluiten van het convenant sportkampen 2014 tussen Bloso en de betrokken sportfederaties.

3. Financiële weerslag

OVERZICHT SUBSIDIES 2012-2013 SPORTKAMPEN		
Unisportfederaties	Definitieve subsidies 2012	Definitieve subsidies 2013
Badminton Vlaanderen vzw	€ 12.035,19	€ 10.041,54
Koninklijke Belgische Korfbalbond - Vlaamse Liga – vzw	€ 10.563,23	€ 8.529,69
Vlaamse Atletiekliga vzw	€ 6.993,75	€ 7.323,91
Vlaamse Liga Paardensport vzw	€ 143.130,03	€ 137.595,28
Vlaamse Rugby Bond vzw	€ 0,00	€ 1.084,11
Vlaamse Schermbond vzw	€ 0,00	
Vlaamse Schietsportkoepel vzw	€ 516,58	€ 475,09
Vlaamse Tafeltennisliga vzw	€ 9.875,36	€ 9.811,77
Recreatieve sportfederaties		
Bond voor Lichamelijke Opvoeding vzw	€ 20.736,08	€ 18.031,73

Dansliga Sportfederatie vzw	€ 22.683,24	€ 25.104,37
Federatie Dans en Sport vzw	€ 26.184,60	€ 23.875,06
Gezinssportfederatie vzw	€ 25.467,07	€ 21.689,87
Koninklijke Vlaamse Voetbalbond vzw	€ 8.205,45	€ 9.035,22
Recreatief aangepast Sporten vzw	€ 10.325,88	€ 9.022,94
Sporta-federatie vzw	€ 205.761,64	€ 181.683,10
Sportievak vzw	€ 68.433,58	€ 63.018,95
Totaal	€ 570.911,68	€ 526.322,63

In 2013 werden aan 7 unisportfederaties en 8 recreatieve sportfederaties 4 voorschotten toegekend.

Elk decretaal berekend voorschot bedraagt 22,5% van de subsidies die werden toegekend voor het jaar 2011. Voor de Vlaamse Rugby Bond vzw, die geen subsidies ontving in 2011, bedraagt elk decretaal berekende voorschot 10% van de subsidies waarop de sportfederatie aanspraak kan maken op basis van de ingediende subsidiëeringsaanvraag voor het jaar 2013.

Omdat het voorziene krediet voor de facultatieve opdracht sportkampen op de begroting 2013 ontoereikend was voor de volledige uitbetaling van de vier decretaal berekende voorschotten sportkampen 2013, werd de som van de vier toegekende voorschotten gereduceerd tot 90% van het voorziene krediet sportkampen 2013. Dit wil zeggen dat er vier aangepaste voorschotten worden toegekend waarbij er telkens een correctiefactor van 75% werd toegepast op het decretaal berekende voorschot.

Voor 6 unisportfederaties en 8 recreatieve sportfederaties bedroeg elk voorschot 75% van 22,5% van de aanvullende subsidie sportkampen toegekend voor het jaar 2011. Voor 1 unisportfederatie bedroeg elk voorschot 75% van 10% van de subsidies waarop de sportfederatie aanspraak kon maken op basis van de ingediende subsidiëeringsaanvraag 2013.

De uitbetaling van de voorschotten in 2013 verliep trimestrieel.

Het saldo van de aanvullende subsidies 2013 sportkampen werd uitbetaald op 15/7/2014 nadat Vlaams minister van Sport Muyters de definitieve subsidies 2013 had toegekend

De totale subsidie 2013 voor de organisatie van sportkampen bedraagt 526.322,63 euro. Dit is 1% van de totale subsidies aan derden (private sector en lokale/provinciale besturen, zie tabel OVERZICHT SUBSIDIES).

6. AANVULLENDE SUBSIDIES VLAAMSE SPORTFEDERATIES VOOR DE FACULTATIEVE OPDRACHT PRIORITEITENBELEID VAN DE VLAAMSE REGERING

ESR code 31.22

1. Wettelijke basis

- ◆ Decreet van 13/7/2001 houdende de regeling van de erkenning en subsidiëring van de Vlaamse sportfederaties, de koepelorganisatie en de organisaties voor de sportieve vrijetijdsbesteding.

- ◆ Besluit van de Vlaamse Regering van 7/9/2012 tot vaststelling van de voorwaarden tot het verkrijgen van een subsidie voor de facultatieve opdracht prioriteitenbeleid 2013-2016 voor de gesubsidieerde sportfederaties.

2. Subsidiëring

Het decreet van 13/7/2001 houdende de regeling van de erkenning en subsidiëring van de Vlaamse sportfederaties, de koepelorganisatie en de organisaties voor de sportieve vrijetijdsbesteding voorziet een minimaal bedrag van 248.000 euro voor de uitvoering van de facultatieve opdracht prioriteitenbeleid. Dit bedrag wordt jaarlijks aangepast aan het cijfer van de gezondheidsindex.

Het prioriteitenbeleid van de Vlaamse Regering heeft voor de periode 2013-2016 als thema het bevorderen van de sportparticipatie van de jeugd en hun aansluiting bij een sportclub via het stimuleren en activeren van gezond sporten in de sportclubs.

De sportfederaties dienen bij hun project rekening te houden met een aantal criteria, o.a. een aanbod op maat van de jeugdsporter, kwaliteitsvolle begeleiding en een duurzaam karakter.

In 2013 kwamen 14 sportfederaties (enkel unisportfederaties) in aanmerking voor aanvullende subsidies prioriteitenbeleid.

In de hierna volgende tabel worden de 14 unisportfederaties opgesomd waarvan het project prioriteitenbeleid 2013 werd goedgekeurd.

OVERZICHT SPORTFEDERATIES MET EEN GOEDGEKEURD PROJECT PRIORITEITENBELEID 2013
Unisportfederaties
GymnastiekFederatie Vlaanderen vzw
Tennis Vlaanderen vzw
Vlaamse Atletiekliga vzw
Vlaamse Basketballiga vzw
Vlaamse Judofederatie vzw
Vlaamse Ju-Jitsu Federatie vzw
Vlaamse Roeiliga vzw
Vlaamse Rugby Bond vzw
Vlaamse Schietsportkoepel vzw
Vlaamse Volleybalbond vzw
Vlaamse Zwemfederatie vzw
Voetbalfederatie Vlaanderen vzw
Waterski Vlaanderen vzw
Wielerbond Vlaanderen vzw

3. Financiële weerslag

OVERZICHT SUBSIDIES 2012- 2013 PRIORITEITENBELEID		
Unisportfederaties	Definitieve subsidies 2012	Definitieve subsidies 2013
GymnastiekFederatie Vlaanderen vzw	NVT	€ 56.666,67
Koninklijke Belgische Korfbalbond – Vlaamse liga vzw	€ 0,00	NVT
Sneeuwsport Vlaanderen vzw	€ 0,00	NVT
Tennis Vlaanderen vzw	€ 10.100,00	€ 20.000,00
Vlaamse Atletiekliga vzw	NVT	€ 9.380,90
Vlaamse Basketballiga vzw	NVT	€ 3.807,77
Vlaamse Judofederatie vzw	NVT	€ 2.854,83
Vlaamse Ju-Jitsu Federatie vzw	€ 1.692,50	€ 11.250,00
Vlaamse Roeiliga vzw	NVT	€ 8.950,09
Vlaamse Rugby Bond vzw	NVT	€ 32.495,32
Vlaamse Schietsportkoepel vzw	NVT	€ 4.475,43
Vlaamse Tafeltennisliga vzw	€ 6.197,51	NVT
Vlaamse Volleybalbond vzw	NVT	€ 0.00
Vlaamse Zwemfederatie vzw	NVT	€ 10.471,47
Voetbalfederatie Vlaanderen vzw	NVT	€ 12.900,00
Waterski Vlaanderen vzw	NVT	€ 9.980,99
Wielerbond Vlaanderen vzw	NVT	€ 6.267,06
Recreatieve sportfederaties		
Gezinssportfederatie vzw	€ 11.309,74	NVT
Vlaamse Wandelfederatie vzw	€ 4.913,00	NVT
Seniorenportfederaties		
OKRA SPORT, trefpunt 55+ vzw	€ 67.280,00	NVT
S-Sport Federatie vzw	€ 25.863,16	NVT
Totaal	€ 127.355,91	€ 189.500,53

In 2013 werd aan 14 unisportfederaties een voorschot toegekend.

Voor de 14 sportfederaties bedroeg het voorschot 75% van de subsidie waarop deze sportfederaties aanspraak kunnen maken op basis van de ingediende subsidieaanvraag 2013.

Het saldo van de aanvullende subsidies 2013 prioriteitenbeleid werd uitbetaald op 15/7/2014 nadat Vlaams minister van Sport Muyters de definitieve subsidies 2013 heeft toegekend.

De totale subsidie 2013 voor prioriteitenbeleid bedraagt 189.500,53 euro. Dit is 0,36% van de totale subsidies aan derden (private sector en lokale/provinciale besturen, zie tabel OVERZICHT SUBSIDIES).

7. SUBSIDIES VLAAMSE KOEPELORGANISATIE (VSF)

ESR code 31.22

1. Wettelijke basis

- ◆ Decreet van 13/7/2001 houdende de regeling van de erkenning en subsidiëring van de Vlaamse sportfederaties, de koepelorganisatie en de organisaties voor de sportieve vrijetijdsbesteding.
- ◆ Besluit van de Vlaamse Regering van 5/12/2008 tot vaststelling van de erkennings- en subsidiëringsvoorwaarden van de Vlaamse sportfederaties, de koepelorganisatie en de organisaties voor de sportieve vrijetijdsbesteding

2. Erkenning

Om voor erkenning in aanmerking te komen, moet de koepelorganisatie aan een reeks erkenningsvoorwaarden voldoen, opgesomd in artikel 40 van het decreet.

De erkenning wordt voor de duur van de olympiade toegekend.

3. Subsidiëring

Om voor subsidiëring in aanmerking te komen, moet de erkende koepelorganisatie aan een aantal subsidiëringsvoorwaarden voldoen:

- ◆ Uitvoering opdrachten
 - * optreden als vertegenwoordiger van het geheel van de aangesloten sportfederaties naar de overheid toe en waar daar wordt om gevraagd;
 - * de aangesloten sportfederaties regelmatig informeren;
 - * de aangesloten sportfederaties op juridisch, administratief, organisatorisch en beleidsmatig vlak ondersteunen;
 - * de behoeften van de aangesloten sportfederaties detecteren waarvoor onderzoeks- en studiewerk noodzakelijk is.

De koepelorganisatie moet in het vierjaarlijks beleidsplan de hierboven vermelde opdrachten afzonderlijk aan bod laten komen.

Het vierjaarlijks beleidsplan dient aangevuld te worden met een jaarlijks actieplan en een daaraan gekoppelde jaarlijkse begroting waarin eveneens alle opdrachten aan bod komen.

- ◆ Voorwaarden inzake personeel

De erkende koepelorganisatie heeft recht op 4 voltijdse equivalenten. De personeelssubsidie voor deze 4 voltijdse equivalenten bedraagt respectievelijk 2 tweemaal 90%, eenmaal 75% en eenmaal 50% van de desbetreffende loonkost.

Voor de eerste 2 voltijdse equivalenten dienen de personeelsleden te beschikken over een diploma hoger onderwijs van twee cycli met volledig leerplan/master. Een van beiden moet houder zijn van een diploma licentiaat in de lichamelijke opvoeding/master in de lichamelijke opvoeding en de bewegingswetenschappen. Bij de invulling van het

derde en vierde equivalent dienen de personeelsleden te beschikken over minimaal het diploma van hoger secundair onderwijs.

De subsidies voor een koepelorganisatie bestaan uit een werkingssubsidie en een personeelssubsidie.

De werkingssubsidie bedraagt één derde van de personeelssubsidie. Zij moet worden aangewend voor het uitvoeren van de hierboven vermelde opdrachten.

4. Financiële weerslag

OVERZICHT SUBSIDIES 2012 - 2013 AAN DE VLAAMSE KOEPELORGANISATIE		
Vlaamse koepelorganisatie	Definitieve subsidies 2012	Definitieve subsidies 2013
Vlaamse Sportfederatie vzw	€ 199.274,54	€ 212.940,07

Voorschotten subsidies 2013

Per trimester werd in 2013 een voorschot uitbetaald dat 22,5% bedraagt van de subsidies toegekend voor 2011. In totaal ontving de koepelorganisatie in 2013 167.612,72 euro aan voorschotten.

Saldo subsidies 2013

Het saldo van de subsidies 2013 werd uitbetaald op 15/7/2014 na toekenning van de definitieve subsidies 2013 door Vlaams minister van Sport.

De totale subsidie 2013 bedraagt 212.940,07 euro. Dit is 0,40% van de totale subsidies aan derden (private sector en lokale/provinciale besturen, zie tabel OVERZICHT SUBSIDIES).

8. SUBSIDIES ORGANISATIES VOOR DE SPORTIEVE VRIJETIJSBESTEDING

ESR code 31.22

1. Wettelijke basis

- ◆ Decreet van 13/7/2001 houdende de regeling van de erkenning en subsidiëring van de Vlaamse sportfederaties, de koepelorganisatie en de organisaties voor de sportieve vrijetijdsbesteding, gewijzigd bij het decreet van 23/5/2008 houdende bepalingen tot begeleiding van de aanpassing van de begroting 2008.
- ◆ Besluit van de Vlaamse Regering van 5/12/2008 tot vaststelling van de erkennings- en subsidiëringsvoorwaarden van de Vlaamse sportfederaties, de koepelorganisatie en de organisaties voor de sportieve vrijetijdsbesteding.

2. Erkenning

Om voor erkenning in aanmerking te komen, moeten de organisaties voor de sportieve vrijetijdsbesteding aan een reeks erkenningsvoorwaarden voldoen, opgesomd in artikel 48 van het decreet.

De erkenning wordt voor de duur van de olympiade toegekend.

3. Subsidiëring

Om voor subsidiëring in aanmerking te komen moet de erkende organisatie voor de sportieve vrijetijdsbesteding aan de volgende voorwaarden voldoen:

◆ Uitvoering functies:

- * een informatie- en documentatiefunctie: het verzamelen, ontsluiten en aanbieden van informatie en documentatie over de betrokken cluster;
- * een begeleidende functie: dienst- en adviesverlening aanbieden met bijzondere aandacht voor de kwaliteitszorg;
- * een promotiefunctie: de sportieve vrijetijdsbesteding van de betrokken cluster promoten;
- * een aanspreekfunctie: fungeren als centraal aanspreekpunt voor de aangesloten verenigingen, de sportieve vrijetijdsbeoefenaars die zij vertegenwoordigen en de Vlaamse overheid.

◆ Andere voorwaarden:

- * Een beleidsplan indienen voor vier jaar waarin zij haar organisatorische en financiële planning uiteenzet en waarin de hierboven vermelde functies afzonderlijk aan bod komen. Het vierjaarlijks beleidsplan dient aangevuld te worden met een jaarlijks actieplan en een daaraan gekoppelde jaarlijkse begroting waarin eveneens alle functies afzonderlijk aan bod komen.
- * De organisatie heeft minstens 1 voltijds equivalent in dienst. Dit personeelslid dient minstens te beschikken over een diploma van hoger onderwijs van 1 cyclus met volledig leerplan/professionele bachelor of kandidaats-diploma/academische bachelor of getuigschrift van hoger onderwijs, uitgereikt na een cyclus van ten minste twee studie jaren.
- * Op elektronische wijze een bestand met betrekking tot de aangesloten sportieve vrijetijdsbeoefenaars op het secretariaat bijhouden.

◆ Subsidiebedragen:

Artikel 16 van het decreet van 23/5/2008 houdende bepalingen tot begeleiding van de aanpassing van de begroting 2008 wijzigt met ingang van 1/1/2008 de aard en wijze van subsidiëring van de organisaties voor de sportieve vrijetijdsbesteding, bepaald in artikel 50 van het decreet van 13/7/2001.

De organisatie voor de sportieve vrijetijdsbesteding ontvangt vanaf 2008 voor het vervullen van haar functies minimaal een bedrag van 37.200 euro. Afhankelijk van het aantal sportieve vrijetijdsbeoefenaars dat zij vertegenwoordigt, ontvangt de organisatie supplementair een maximaal subsidiebedrag van:

- * 24.800 euro indien de organisatie minder dan 2.000 sportieve vrijetijdsbeoefenaars vertegenwoordigt;
- * 37.200 euro indien de organisatie 2.000 tot en met 4.999 sportieve vrijetijdsbeoefenaars vertegenwoordigt;
- * 62.000 euro indien de organisatie 5.000 tot en met 9.999 sportieve vrijetijdsbeoefenaars vertegenwoordigt;
- * 74.400 euro indien de organisatie 10.000 tot en met 14.999 sportieve vrijetijdsbeoefenaars vertegenwoordigt;
- * 86.800 euro indien de organisatie 15.000 of meer sportieve vrijetijdsbeoefenaars vertegenwoordigt.

De voormelde bedragen worden met ingang van 1/1/2008 jaarlijks aangepast aan het cijfer van de gezondheidsindex. Voor de berekening van de subsidies gebeurt de aanpassing telkens op 1 januari van het kalenderjaar. Het basisindexcijfer is datgene van de maand december 2001.

4. Financiële weerslag

OVERZICHT SUBSIDIES 2012 - 2013 AAN DE ORGANISATIES VOOR DE SPORTIEVE VRIJETIJDSEBESTEDING		
Organisaties voor de sportieve vrijetijdsbesteding	Definitieve subsidies 2012	Definitieve subsidies 2013
Vlaamse Cluster van Luchtsporten vzw	€ 98.804,79	€ 102.142,23
Vlaamse Confederatie Hengel-, Honden en andere Dierenhobby's vzw	€ 159.517,13	€ 164.166,77
Vlaamse Organisatie voor Internationale Volkssporten vzw	€ 144.339,04	€ 148.660,64
Vlaamse Traditionele Sporten vzw	€ 144.339,04	€ 148.660,64
Totaal	€ 547.000,00	€ 563.630,28

In 2013 werden aan de bovenvermelde 4 organisaties voor de sportieve vrijetijdsbesteding 4 voorschotten toegekend van elk 25% van het hiervoor beschikbare krediet op de begroting 2013.

De uitbetaling van de voorschotten in 2013 verliep trimestrieel.

Het saldo van de subsidies 2013 werd uitbetaald op 15/7/2014 na toekenning van de definitieve subsidies 2013 door Vlaams minister van Sport.

De totale subsidie 2013 bedraagt 563.630,28 euro. Dit is 1,07% van de totale subsidies aan derden (private sector en lokale/provinciale besturen, zie tabel OVERZICHT SUBSIDIES).

9. SUBSIDIES GEMEENTE- EN PROVINCIEBESTUREN EN DE VLAAMSE GEMEENSCHAPSCOMMISSIE VOOR HET VOEREN VAN EEN SPORT VOOR ALLEN-BELEID

ESR code 43.12, ESR code 43.22, ESR code 45.10 en ESR code 31.22

1. Wettelijke basis

- ◆ Decreet van 9/3/2007 houdende de subsidiëring van gemeente- en provinciebesturen en de Vlaamse Gemeenschapscommissie voor het voeren van een Sport voor Allen-beleid.
- ◆ Besluit van de Vlaamse Regering van 19/9/2008 ter uitvoering van het decreet van 9/3/2007 houdende de subsidiëring van gemeente- en provinciebesturen en de Vlaamse Gemeenschapscommissie voor het voeren van een Sport voor Allen-beleid – algemene bepalingen en bepalingen tot het verkrijgen van de beleidssubsidie.
- ◆ Besluit van de Vlaamse Regering van 19/7/2007 ter uitvoering van het decreet van 9/3/2007 houdende de subsidiëring van gemeente- en provinciebesturen en de Vlaamse Gemeenschapscommissie voor het voeren van een Sport voor Allen-beleid – bepalingen tot het verkrijgen van de impulssubsidie.
- ◆ Besluit van de Vlaamse Regering van 17/10/2008 betreffende een aanvullende subsidie voor de verenigingssportbeleidsplannen in de randgemeenten ter uitvoering van artikel 8 van het decreet van 9/3/2007 houdende de subsidiëring van gemeente- en provinciebesturen en de Vlaamse Gemeenschapscommissie voor het voeren van een Sport voor Allen-beleid.

2. Subsidiëring

De subsidiëring binnen het Sport voor Allen-decreet omvat:

- ◆ Beleidssubsidie (gemeenten, provincies, VGC en indieners van verenigingssportbeleidsplan)
- ◆ Impulssubsidie (gemeenten: vanaf 2009)
- ◆ Overgangssubsidie (gemeenten: 2008 t.e.m. 2010)
- ◆ Aanvullende subsidie (indieners van verenigingssportbeleidsplan in randgemeenten)
- ◆ Subsidie ISB
- ◆ Subsidie VLABUS
- ◆ Subsidie onderwijsinstelling

Beleidssubsidie

Om voor beleidssubsidie in aanmerking te komen dient een bestuur aan de volgende basisvoorwaarden te voldoen:

- ◆ Het beschikken over een sportbeleidsplan/verenigingssportbeleidsplan (VSBP) dat aanvaard is door de minister;

- ◆ Het beschikken over één of meerdere sportgekwalificeerde ambtenaren overeenkomstig de bepalingen van het decreet (niet bij een VSBP);
- ◆ Het beschikken over een sportraad overeenkomstig de bepalingen van het decreet (niet bij een VSBP);
- ◆ Het indienen van het jaarlijkse verslag overeenkomstig de bepalingen van het decreet;
- ◆ Het uitvoeren van de evaluaties overeenkomstig de bepalingen van het decreet;

Sportbeleidsplan en subsidiëringsmodaliteiten

Naargelang het bestuursniveau werden in het decreet inhoudelijke opdrachten opgelegd die aan bod dienen te komen in de hoofdstukken van het sportbeleidsplan en waaraan de beleidssubsidie dient besteed te worden volgens minimale bestedingspercentages.

Gemeenten en indieners van een verenigingssportbeleidsplan:

- * Hoofdstuk 1: de directe financiële ondersteuning van de sportverenigingen (50%);
- * Hoofdstuk 2: de ondersteuning en de stimulering van de andersgeorganiseerde sport (20%);
- * Hoofdstuk 3: de ondersteuning en stimulering van de toegankelijkheid tot sport en de diversiteit in sport (10%);
- * Hoofdstuk 4: de beschrijving van een globaal meerjarenplan m.b.t. de sportinfrastructuur.

De beleidssubsidie voor de gemeenten bedraagt 1,5 euro per inwoner en wordt jaarlijks aangepast aan de gezondheidsindex. De beleidssubsidie kan enkel verantwoord worden door kosten m.b.t. de aanvaarde beleidsmaatregelen inzake hoofdstuk 1 t.e.m. 3. Tevens dient de gemeente de beleidssubsidie met 50% te vermeerderen (cofinanciering) en die ook via deze drie hoofdstukken te verantwoorden.

De subsidie voor de indieners van een VSBP bedraagt 80% van de beleidssubsidie en er is geen voorwaarde tot cofinanciering.

◆ Provincies:

- * Hoofdstuk 1: de directe financiële ondersteuning van bovenlokale sportverenigingen (50%);
 - * Hoofdstuk 2: de ondersteuning en stimulering van sport voor mensen met een handicap (20%);
 - * Hoofdstuk 3: de ondersteuning of stimulering van de inter- en bovenlokale samenwerking in sport (10%);
 - * Hoofdstuk 4: de organisatie van een pool van sportgekwalificeerde begeleiders (10%);
 - * Hoofdstuk 5: de beschrijving van een globaal meerjarenplan m.b.t. de sportinfrastructuur.
- ◆ De beleidssubsidie bedraagt 0,2 euro per inwoner en kan enkel verantwoord worden door kosten m.b.t. de aanvaarde beleidsmaatregelen inzake hoofdstuk 1 t.e.m. 4.

Tevens dient de provincie de beleidssubsidie met 50% te vermeerderen (cofinanciering) en die ook via deze vier hoofdstukken te verantwoorden.

◆ Vlaamse Gemeenschapscommissie:

De Vlaamse Gemeenschapscommissie wordt gesubsidieerd voor haar bovenlokale opdracht in het tweetalig gebied Brussels-Hoofdstad naar analogie met een provincie weliswaar met één bijkomende opdracht.

* een coördinerende en begeleidende opdracht bij de opmaak, uitvoering en evaluatie van de sportbeleidsplannen van de gemeenten van het tweetalig gebied Brussel-Hoofdstad, waarbij de afstemming tussen het gemeentelijke sportbeleidsplan en het sportbeleidsplan van de Vlaamse Gemeenschapscommissie centraal staat.

Deze beleidssubsidie bedraagt 400.000 euro en dient aangewend te worden voor hoofdstuk 1 t.e.m. 4 cfr. de provincies en het bijkomende specifieke hoofdstuk voor de VGC.

De verplichte bestedingspercentages per hoofdstuk worden niet decretaal opgelegd maar vastgelegd op voorstel van de VGC en na akkoord van de minister.

Het decreet voorziet echter dat, indien een gemeente van het tweetalig gebied Brussel-Hoofdstad geen gemeentelijk sportbeleidsplan voor subsidiëring indient, het subsidiebedrag toegekend wordt aan de VGC. Aangezien er geen enkele Brusselse gemeente is ingestapt in het decreet, voorziet de VGC, naast haar bovenlokale opdrachten, eveneens een *lokaal* sportbeleid cfr. de voorwaarden van een gemeente.

De VGC ontvangt hiervoor een beleidssubsidie van 400.000 euro.

Voorwaarden inzake sportgekwalificeerde ambtenaar (SGA)

◆ Aantal:

Om voor subsidiëring in aanmerking te komen moet het gemeentebestuur beschikken over minstens één sportgekwalificeerde ambtenaar die in een sportdienst werkzaam is. Gemeenten met minstens 50.000 inwoners, de provincies en de Vlaamse Gemeenschapscommissie moeten over minstens twee voltijdse sportgekwalificeerde ambtenaren beschikken.

De gemeenten met een intergemeentelijk sportbeleidsplan, moeten gezamenlijk over minstens één voltijdse sportgekwalificeerde ambtenaar beschikken.

Voor de 19 gemeenten van het tweetalig gebied Brussel Hoofdstad wordt de parameter “inwonersaantal” voor het bepalen van het aantal sportgekwalificeerde ambtenaren, toegepast op 30% van de totale bevolking van die gemeente.

De besturen die reeds gesubsidieerd werden in het kader van het decreet van 1995, verbinden zich ertoe om tijdens de eerste legislatuur het aantal voltijdse equivalenten inzake SGA's niet te verminderen in vergelijking met het aantal gesubsidieerde SF's in 2006.

◆ Diplomavooraarden en andere getuigschriften:

1° de gespecialiseerde universitaire opleidingen in sportmanagement, geassimileerd aan de opleiding sportfunctionaris van de VTS, namelijk:

a) het licentiaatsdiploma van de interuniversitaire specialisatieopleiding in de sport- en bewegingswetenschappen, richting sport- en recreatiemanagement (gediplomeerde in de gespecialiseerde studies - GGS 1995-1999);

b) de diploma's van licentiaat in de lichamelijke opvoeding met postgraduaat in sportmanagement behaald voor 31/12/1994, namelijk:

- 1) licentiaat in de sportagogiek, richting management van de Universiteit Gent;
- 2) adviseur in sport- en recreatiemanagement van de Katholieke Universiteit Leuven;
- 3) licentiaat in de vrijetijdsagogiek, richting recreatie, sport en toerisme van de Vrije Universiteit Brussel;

2° de gespecialiseerde universitaire opleidingen, namelijk:

a) master in de lichamelijke opvoeding en de bewegingswetenschappen – afstudeerrichting sportmanagement;

b) Master of Sportmanagement of Advanced Studies in European Master in Sports Management (MAnaMA);

c) de diploma's van licentiaat in de lichamelijke opvoeding en de bewegingswetenschappen, afstudeerrichting sportmanagement.

De SGA die beschikt over een van die diploma's, moet via de VTS een inschalingsprocedure doorlopen teneinde het diploma sportfunctionaris van de VTS te behalen;

3° de opleidingen in de lichamelijke opvoeding en de bewegingswetenschappen namelijk:

a) master in de lichamelijke opvoeding en de bewegingswetenschappen;

b) bachelor (academisch) in de lichamelijke opvoeding en de bewegingswetenschappen;

c) bachelor (professioneel) in het onderwijs: secundair onderwijs - lichamelijke opvoeding;

d) licentiaat in de lichamelijke opvoeding;

e) geaggregeerde voor het lager secundair onderwijs in de lichamelijke opvoeding;

f) gegradueerde in de lichamelijke opvoeding;

4° een diploma van minstens het niveau bachelor, niet vermeld in 3°, aangevuld met elders verworven competenties binnen het sportbeleid. Hiervoor dient een specifieke EVC-procedure doorlopen te worden.

De SGA die beschikt over de kwalificaties, vermeld in 3° en 4°, moeten aanvullend in het bezit zijn van het diploma of getuigschrift van sportfunctionaris, afgeleverd door de VTS, of moeten dat diploma bij de VTS behalen binnen de drie jaar na de aanstelling als sportgekwalficeerde ambtenaar.

De besturen krijgen vier maanden (drie maanden extra indien heirkraft en akkoord van de minister) vervangingstijd indien een SGA tijdelijk of definitief afwezig is.

Voorwaarden inzake de sportraad

Het gemeentebestuur, het provinciebestuur en de Vlaamse Gemeenschapscommissie dienen te beschikken over een afzonderlijke, autonome en erkende sportraad.

De sportraad heeft als taak advies aan de overheid te geven, op eigen initiatief of op verzoek, voor alle aangelegenheden die de sportraad belangrijk acht in het kader van het sportbeleid.

De sportraad is representatief voor alle vormen van sportbeoefening. Het bestuur betreft in de sportraad de actoren die de Nederlandstalige sport bevorderen. Van de sportraad zijn lid:

1° de afgevaardigden van alle Nederlandstalige sportinitiatieven, onder andere sportverenigingen, sportprojecten, instellingen, scholen en organisaties, zowel private als publieke, die sportieve activiteiten ontplooiën op het van toepassing zijnde grondgebied;

2° deskundigen inzake sport.

Enkel de schepen bevoegd voor sport en de sportgekwalificeerde ambtenaar kunnen de vergaderingen van de sportraad bijwonen als waarnemer.

Impulssubsidie

Het uitvoeringsbesluit inzake de impulssubsidie werd goedgekeurd op 19/9/2008 (BS 5/12/08). De subsidie start echter maar vanaf 2009.

Om voor impulssubsidie in aanmerking te komen dient een gemeentebestuur aan de volgende voorwaarden te voldoen:

- ◆ Als gemeente in het Nederlandstalige gebied genieten van de beleidssubsidie;
- ◆ Beschikken over een aanvaard afzonderlijk hoofdstuk van het sportbeleidsplan m.b.t. het impulsbeleid 2009-2013 overeenkomstig de bepalingen van het besluit waarbij de maatregelen en acties rechtstreeks gericht zijn op het thema en de doelgroep van de impulssubsidie;
- ◆ De meerderheid van de impulssubsidie ofwel jaarlijks ofwel verdeeld over meerdere jaren van het impulsbeleid besteden aan de directe financiële ondersteuning van sportverenigingen;
- ◆ Beschikken over een subsidiereglement impulssubsidie voor sportverenigingen;
- ◆ Het jaarlijkse verslag opmaken overeenkomstig de bepalingen van het decreet en het besluit;
- ◆ De evaluaties uitvoeren overeenkomstig de bepalingen van het decreet en het besluit.

De impulssubsidie bedraagt 0,8 euro per inwoner en wordt jaarlijks aangepast aan de gezondheidsindex.

Het impulsbeleid van de gemeente dient strikt afgebakend te worden rekening houdend met volgende elementen:

◆ Definities:

- * Jeugdsport: sportparticipatie van jeugd t.e.m. 18 jaar;

- * Jeugdsportbegeleider (JSB): een sporttechnische begeleider actief in een erkende sportvereniging;
 - * Jeugdsportcoördinator (JSC): een sportgekwalficeerde jeugdsportbegeleider die het jeugdsportbeleid in de erkende sportvereniging coördineert op het sporttechnische, beleidsmatige en organisatorische vlak;
 - * De erkende sportvereniging: een sportvereniging aangesloten bij een erkende Vlaamse sportfederatie en erkend door het gemeentebestuur;
- ◆ Om in aanmerking te komen, moeten de **maatregelen en acties** in het kader van het impulsbeleid rechtstreeks gericht zijn op:
- * de verhoging van de kwaliteit van de JSB zelf inzake de begeleiding op het sporttechnische, tactische of sociaal-pedagogische vlak;
 - * de verhoging van de kwaliteit van de JSC zelf inzake de coördinatie van het jeugdsportbeleid in de sportvereniging op het sporttechnische, beleidsmatige, sociaal-pedagogische en organisatorische vlak;
 - * de verhoging van het aantal en van de sportkwalificatie van de JSB en de JSC;
 - * de verhoging van het aantal erkende sportverenigingen.
 - * bovendien dient specifieke aandacht te gaan naar aspecten van ethisch en medisch verantwoorde sportbeoefening.

◆ **Bestedingsverplichting:**

De impulssubsidie kan besteed worden aan directe financiële ondersteuning van de erkende sportvereniging en aan eigen initiatieven van de gemeente. De meerderheid moet echter naar de directe financiële ondersteuning van de sportverenigingen gaan.

- * Indien de gemeente kiest voor *directe financiële ondersteuning*, dient de verdeling van de subsidies te gebeuren op basis van een subsidiereglement(en) met kwaliteitscriteria waarbij enkel kwaliteitscriteria kunnen gehanteerd worden met betrekking tot:
 - Subsidies voor het behalen van een sportspecifiek diploma of attest van de VTS of een ander, erkend door de VTS;
 - Het organiseren van bijscholingen voor de eigen JSB;
 - Het belonen van de sportverenigingen voor het aantal actieve sportgekwalficeerde JSB;
 - Subsidies voor het beschikken over een actieve JSC;
 - Subsidies voor het vergoeden van de loonkosten van sportgekwalficeerde JSB en JSC;
 - Andere.
- * Wanneer de gemeente kiest om *eigen initiatieven* te nemen, dan komen volgende uitgaven in aanmerking:

- Uitgaven voor het behalen van een sportspecifiek diploma of attest van de VTS of een ander getuigschrift, erkend door de VTS;
- Uitgaven voor het organiseren van bijscholingen, gevolgd door de JSB of de JSC;
- Uitgaven voor het aanstellen van sportgekwalificeerde JSB en JSC, op voorwaarde dat die actief de functie uitoefenen in de sportvereniging zelf;
- Uitgaven voor initiatieven die leiden tot nieuwe JSB/JSC of die drop-out van JSB/JSC tegengaan;
- Uitgaven in 2009 voor onderzoek;
- Andere.

Aanvullende subsidie

Om in aanmerking te komen voor een aanvullende subsidie voor verenigings-sportbeleidsplannen in de randgemeenten, moeten de indieners voldoen aan volgende voorwaarden:

- ◆ Het beschikken over een aanvraag met inhoudelijke omschrijving en aanpak overeenkomstig de bepalingen van het besluit en aanvaard door de minister
- ◆ Het indienen van het jaarlijkse verslag m.b.t. de aanvullende subsidie overeenkomstig de bepalingen van het besluit

De subsidies die door de toepassing van dit besluit worden uitgekeerd, kunnen uitsluitend aangewend worden voor:

- ◆ de ondersteuning bij de opmaak, de bijsturing, de coördinatie en de evaluatie van het verenigingssportbeleidsplan;
- ◆ de structurele samenwerking met besturen of organisaties voor de uitvoering van het verenigingssportbeleidsplan. Die besturen of organisaties moeten deskundig zijn op het vlak van lokaal sportbeleid én op het vlak van de situatie van de desbetreffende gemeenten.

De subsidie bedraagt maximaal 20% van de beleidssubsidie voorzien in het decreet.

Subsidie Vlaams Instituut voor Sportbeheer en Recreatiebeleid vzw (ISB)

Voor 2013 wordt aan het ISB een subsidie toegekend voor de voorbereiding van de begeleiding van de besturen in het kader van het decreet lokaal Sportbeleid.

Deze inhoudelijke opdracht aan het ISB en de nadere voorwaarden om de subsidie te verkrijgen zijn vastgelegd in de beheersovereenkomst 2013.

In de beheersovereenkomst is bepaald dat de ondersteuning van de gemeenten gebeurt op het vlak van volgende inhoudelijke onderwerpen van het decreet lokaal Sportbeleid:

- ◆ het ondersteunen van de kwalitatieve uitbouw van de sportverenigingen via een doelgericht subsidiebeleid;
- ◆ het stimuleren van sportverenigingen tot professionalisering met een bijzonder accent op kaliteitsvolle jeugdsportbegeleiding en eventueel tot onderlinge samenwerking;

- ◆ het voeren van een activeringsbeleid met het oog op een levenslange sportparticipatie via een anders georganiseerd laagdrempelig beweeg- en sportaanbod;
- ◆ het voeren van een beweeg- en sportbeleid met aandacht voor transversale samenwerking zodat kansengroepen gelijke kansen krijgen om actief te participeren in sport;

Op 27/9/2012 werd de beheersovereenkomst 2013 tussen de Vlaamse Gemeenschap enerzijds en het ISB anderzijds ondertekend.

Voor 2013 werden, naast het jaarlijkse basisaanbod inzake begeleiding, o.a. volgende specifieke maatregelen en acties gerealiseerd:

- ◆ 7 intervisies omtrent het decreet lokaal Sportbeleid
- ◆ 18 projectfiches/inspiratiekaarten met innovatieve acties in het kader van BPS2
- ◆ een uitgebreide inspiratiekaart in het kader van BPS4
- ◆ Uitbreiding ISB-kennisbank o.a. i.f.v. decreet lokaal sportbeleid en de vier beleidsprioriteiten
- ◆ opmaak van een toolbox van relevante lokale indicatoren
- ◆ handleiding en inspiratiebrochure voor de hersamenstelling van de sportraden
- ◆ ontwikkeling van een spel/toolbox rond sport en kansengroepen

Subsidie Vlaams Bureau voor Sportbegeleiding vzw (Vlabus)

Voor 2013 wordt aan Vlabus een subsidie toegekend voor de voorbereiding van de coördinatie en de begeleiding van een pool van professionele begeleiders in de sport in het kader van het decreet lokaal Sportbeleid.

Deze inhoudelijke opdracht aan Vlabus en de nadere voorwaarden om de subsidie te verkrijgen zijn vastgelegd in de beheersovereenkomst 2013.

In de beheersovereenkomst is bepaald dat de opdracht van Vlabus gerealiseerd wordt via volgende kerntaken:

- ◆ actieve kennisverzameling en kennisontwikkeling met betrekking tot (nieuwe) noden en behoeften van professionalisering in de sport;
- ◆ de nodige structuur en competentieontwikkeling binnen Vlabus voorzien om zowel op personeelsvlak als op het vlak van administratie de beschreven kerntaken uit te voeren;
- ◆ promotionele initiatieven nemen om de kwalitatieve en legale tewerkstelling in de sportsector te verhogen met bijzondere aandacht voor lokale sportverenigingen;
- ◆ initiatieven nemen om de kwaliteit van de jeugdsportbegeleiders binnen de sportverenigingen te verhogen;
- ◆ initiatieven nemen om de professionele omkadering via coördinerende functies in de sportverenigingen te verhogen;
- ◆ beleidsvoorbereidend werk uitvoeren m.b.t. de basisopdracht en participeren aan werkgroepen dienaangaande

en dit met het oog op:

- het optimaliseren van de randvoorwaarden die de professionele omkadering van en in de sport kunnen verbeteren

- het bevorderen van legale tewerkstelling in de sport
- een optimal afstemming van vraag en aanbod alsook voorbereidend onderzoek naar logistieke ondersteunende taken binnen de sportsector
- het verbeteren van de kwaliteit van de (jeugd)sport)begeleiding in de sport
- het verhogen van de professionele omkadering via coördinerende functies in de sportverenigingen
- de uitbouw van een bredere en kwaliteitsvolle werking van sportverenigingen
- het verhogen van gekwalificeerde begeleiding van G-sporters

Op 27/9/2012 werd de beheersovereenkomst 2013 tussen de Vlaamse Gemeenschap enerzijds en het Vlabus anderzijds ondertekend.

Voor 2013 werden, naast het jaarlijkse basisaanbod inzake lesuren sportbegeleiding (165.717 lesuren), volgende specifieke maatregelen en acties gerealiseerd:

- ◆ het verderzetten en uitbreiden van het pilootproject sportclubs op uurbasis aan een lager tarief
- ◆ het verderzetten en uitbreiden van het pilootproject waarbij 28 sportclubs een halftijdse trainer via Vlabus kunnen inschakelen.
- ◆ een nieuwe samenstelling van de Raad van Bestuur en de Algemene Vergadering en de aanpassing van de statuten met het oog op het nieuwe tewerkstellingsdecreet.
- ◆ een nieuw beleidsplan 2014-2018 werd opgesteld
- ◆ een herstructureringsproces, onder leiding van de externe firma Thetis, i.k.v. de nieuwe opdrachten binnen het decreet lokaal sportbeleid
- ◆ wervingscampagne;

Subsidie monitoringopdracht

Het decreet voorziet in een subsidie voor de monitoring van het decreet. In 2013 werd geen monitoringopdracht uitgeschreven in het kader van het Sport voor Allen-decreet.

3. Financiële weerslag

Aangezien de definitieve subsidie 2013 voor de besturen en de indieners van een verenigingssportbeleidsplan beslist wordt na controle van het jaarlijkse verslag 2013 dat ingediend moet worden voor 1/9/2014, kunnen in dit Bloso-jaarverslag 2013 nog geen definitieve subsidies 2013 opgenomen worden. Hierdoor worden enkel de definitieve subsidies 2012 vermeld.

- ◆ Overzicht m.b.t. het aantal begunstigden per subsidie:

OVERZICHT 2013 M.B.T. HET AANTAL BEGUNSTIGDEN PER SUBSIDIE (onder voorbehoud jaarlijkse verslag 2013)						
	Gemeenten	VSBP	Provincies	VGC	Brussel	Totaal
Beleidssubsidie 2012	*283	12	5	1	0	*301
Impulssubsidie 2012	275	0	0	0	0	275
Aanvullende Subsidie 2012 randgemeenten	0	5	0	0	0	5
<i>*SBP= 285 goedgekeurde gem SBP maar Niel en Voeren ontvangen geen beleidssubsidie 2013 (geen SGA)</i>						
ISB	1					

VLABUS	1
Monitoringopdracht	0

◆ Overzicht aantal sportgekwalificeerde ambtenaren (SGA) – situatie 31/12/2013:

Het betreft hier het aantal sportgekwalificeerde ambtenaren in VTE dat in het kader van het SVA-decreet geregistreerd werden op 31/12/2013 teneinde te voldoen aan de minimale decretale voorwaarden, m.a.w. dus niet het effectief aantal sportgekwalificeerde ambtenaren. Tevens wordt hier nog geen rekening gehouden met de controle op het jaarlijks verslag 2013 dat ingediend wordt tegen 1/9/2014 en voor sommige besturen kan resulteren in een aangepast aantal VTE. Bijkomend heeft dit enkel betrekking op de besturen aangezien de indieners van een verenigingsportbeleidsplan niet over een SGA dienen te beschikken.

OVERZICHT 2013 M.B.T. HET AANTAL SGA IN VTE PER GESUBSIDIEERD BESTUUR (situatie 31/12/2013 onder voorbehoud van jaarlijkse verslag 2013)		
	Aantal gesubsidieerde gemeenten (excl.VSBP)	Aantal SGA (VTE)
Antwerpen	*67	84,37
Limburg	*42	58,59
Oost-Vlaanderen	61	77,20
Vlaams-Brabant	54	61,70
West-Vlaanderen	59	85,83
TOTAAL	*283	368,10
	Aantal gesubsidieerde provincies + VGC	Aantal SGA (VTE)
	6	18,00
ALGEMEEN TOTAAL	*289	386,10
<i>*SBP= 291 goedgekeurde SBP van besturen (excl.VSBP) maar Niel (A) en Voeren (L) worden niet gesubsidieerd in 2013 (geen SGA)</i>		

◆ Overzicht m.b.t. de definitieve subsidies 2012

OVERZICHT SUBSIDIES 2012 SVA-DECREET					
Subsidievorm BS= beleidssubsidie IS = Impulssubsidie AS= Aanvullende subsidie		decretaal	decr toegekend na controle JV	uitb binnen krediet op 12(V) en 13(S)	terugv in 2013
gemeenten	BS	10.054.294,83	9.936.757,30	9.973.592,34	36.835,04
VSBP	BS	165.094,17	154.884,42	160.151,42	5.267,00
gemeenten	IS	5.093.458,79	4.845.167,87	4.911.021,57	65.853,70
VSBP	AS	21.379,37	21.379,37	21.379,37	0,00
VGCgem	BS	437.527,92	437.527,92	437.527,92	0,00
Subtot gem		15.771.755,08	15.395.716,88	15.503.672,62	107.955,74

provincie	BS	1.379.665,12	1.376.842,50	1.376.842,50	0,00
VGC	BS	437.527,92	437.527,92	437.527,92	0,00
Subtot besturen				17.318.043,04	
ISB		191.418,47	186.582,60	186.582,60	0,00
Vlabus		27.345,50	27.345,50	27.345,50	0,00
OND		0,00	0,00	0,00	0,00
TOTAAL 2012		17.835.057,59	17.424.015,40	17.531.971,14	107.955,74

Voor 2012 geeft dit definitief volgende procentuele verhoudingen: 27,94% (gemeenten, VSBP en VGC gem), 2,40% (provincies), 0,80% (VGC), 0,36% (ISB), 0,05% (onderwijsinstelling/monitoring) en 0,05% (Vlabus) van de totale subsidies aan derden (private sector en lokale/provinciale besturen, zie tabel OVERZICHT SUBSIDIES).

- ◆ Voor de definitieve subsidie 2012 per begunstigde wordt verwezen naar de hierna volgende tabellen.

OVERZICHT DEFINITIEVE BELEIDSSUBSIDIE 2012 GEMEENTEN			
Gemeente	Beleids­subsidie 2012 decretaal	Beleids­subsidie 2012 na controle JV	Terugv BS 2012
Aalst	133.000,83	133.000,83	0,00
Aalter	32.353,55	32.353,55	0,00
Aarschot	46.983,94	46.983,94	0,00
Aartselaar	23.480,48	23.480,48	0,00
Affligem	20.445,13	20.445,13	0,00
Alken	18.502,51	16.652,26	0,00
Antwerpen	809.728,00	809.728,00	0,00
Anzegem	23.513,30	23.456,65	0,00
Ardooie	14.865,01	12.587,19	-791,32
Arendonk	21.091,58	21.091,58	0,00
As	12.889,57	12.889,57	0,00
Asse	50.135,78	50.135,78	0,00
Assenede	22.752,00	22.752,00	0,00
Avelgem	15.841,25	15.841,25	0,00
Balen	34.955,75	34.955,75	0,00
Beernem	24.962,06	24.962,06	0,00
Beerse	27.949,83	27.949,83	0,00
Beersel	39.720,43	38.590,39	0,00
Begijnendijk	16.157,91	16.157,91	0,00
Bekkevoort	9.977,28	9.977,28	0,00
Beringen	70.884,45	66.689,28	0,00
Berlaar	17.869,19	17.294,62	0,00
Berlare	23.928,40	23.928,40	0,00

Beveren	76.323,46	76.323,46	0,00
Bierbeek	15.591,85	15.591,85	0,00
Bilzen	51.233,43	51.233,43	0,00
Blankenberge	31.331,37	31.331,37	0,00
Bocholt	20.825,78	20.825,78	0,00
Boechout	20.883,21	20.883,21	0,00
Bonheiden	24.046,53	24.046,53	0,00
Boom	27.874,36	27.874,36	0,00
Boortmeerbeek	19.488,59	19.488,59	0,00
Borgloon	17.145,63	17.145,63	0,00
Bornem	34.007,40	33.806,00	0,00
Borsbeek	16.746,93	16.746,93	0,00
Boutersem	12.618,85	12.618,85	0,00
Brakel	23.263,91	23.263,91	0,00
Brasschaat	61.017,10	60.964,29	0,00
Brecht	45.613,93	45.613,93	0,00
Bredene	26.880,07	26.880,07	0,00
Bree	25.001,44	25.001,44	0,00
Brugge	191.776,69	191.776,69	0,00
Buggenhout	23.244,22	23.244,22	0,00
Damme	17.793,71	17.793,71	0,00
De Haan	20.538,65	20.538,65	0,00
De Panne	17.601,75	17.601,75	0,00
De Pinte	16.868,34	16.868,34	0,00
Deerlijk	18.515,63	18.515,63	0,00
Deinze	48.353,95	48.353,95	0,00
Denderleeuw	30.947,44	30.947,44	0,00
Dendermonde	72.613,77	72.613,77	0,00
Dentergem	13.636,10	13.636,10	0,00
Dessel	15.056,98	15.056,98	0,00
Destelbergen	28.935,91	28.935,91	0,00
Diepenbeek	29.930,19	29.930,19	0,00
Diest	37.982,89	37.982,89	0,00
Diksmuide	26.850,54	26.850,54	0,00
Dilbeek	65.958,98	61.475,72	0,00
Dilsen-Stokkem	32.547,16	32.547,16	0,00
Duffel	27.515,04	27.515,04	0,00
Edegem	34.624,32	34.624,32	0,00
Eeklo	33.121,41	33.121,41	0,00
Erpe-Mere	31.849,85	31.564,92	0,00
Essen	29.400,24	26.668,96	0,00
Evergem	54.537,86	54.537,86	0,00
Galmaarden	13.970,81	11.868,74	-704,99
Gavere	20.428,73	20.428,73	0,00
Geel	61.499,47	61.499,47	0,00
Geetbets	9.708,20	9.708,20	0,00
Genk	106.626,10	106.626,10	0,00
Gent	406.057,63	406.057,63	0,00
Geraardsbergen	53.158,00	53.158,00	0,00

Gingelom	13.476,95	12.513,25	0,00
Gistel	19.331,08	19.331,08	0,00
Glabbeek	8.715,56	8.715,56	0,00
Gooik	14.937,20	14.937,20	0,00
Grimbergen	58.152,38	58.152,38	0,00
Grobbendonk	18.131,70	18.131,70	0,00
Haacht	23.270,47	23.270,47	0,00
Haaltert	28.988,41	28.988,41	0,00
Halen	15.163,62	14.066,46	0,00
Halle	59.520,75	59.520,75	0,00
Ham	17.022,57	17.022,57	0,00
Hamme	39.695,81	39.566,90	0,00
Hamont-Achel	23.265,55	23.265,55	0,00
Harelbeke	43.907,57	39.516,81	0,00
Hasselt	121.097,34	121.097,34	0,00
Hechtel-Eksel	19.437,72	19.437,72	0,00
Heers	11.632,77	11.632,77	0,00
Heist-op-den-Berg	66.016,40	66.016,40	0,00
Herent	33.495,50	33.495,50	0,00
Herentals	44.503,15	44.503,15	0,00
Herenthout	14.313,73	14.313,73	0,00
Herk-de-Stad	20.121,91	20.121,91	0,00
Herne	10.858,35	10.858,35	0,00
Herselt	23.603,54	23.603,54	0,00
Herzele	28.246,80	28.246,80	0,00
Heusden-Zolder	52.298,26	52.298,26	0,00
Heuvelland	13.115,99	13.115,99	0,00
Hoeilaart	17.094,76	17.094,76	0,00
Hoeselt	15.754,29	15.754,29	0,00
Holsbeek	15.906,87	15.906,87	0,00
Hooglede	16.353,15	16.353,15	0,00
Hoogstraten	32.903,19	32.903,19	0,00
Houthalen-Helchteren	49.743,64	48.673,90	0,00
Houthulst	15.811,71	15.811,71	0,00
Hove	13.437,58	13.437,58	0,00
Huldenberg	15.527,87	15.527,87	0,00
Hulshout	16.354,79	16.354,79	0,00
Ichtegem	22.740,51	22.740,51	0,00
Ieper	57.592,89	57.592,89	0,00
Ingelmunster	17.522,99	17.522,99	0,00
Izegem	44.690,20	44.115,94	0,00
Jabbeke	22.458,31	22.458,31	0,00
Kalmthout	29.454,38	29.454,38	0,00
Kampenhout	18.446,72	18.446,72	0,00
Kapellen	43.375,97	43.375,97	0,00
Kapelle-op-den-Bos	14.902,75	14.902,75	0,00
Kaprijke	10.326,75	10.326,75	0,00
Kasterlee	29.759,56	29.759,56	0,00
Keerbergen	20.907,82	20.907,82	0,00

Kinrooi	20.146,52	20.146,52	0,00
Kluisbergen	10.628,65	10.628,65	0,00
Knesselare	13.429,37	13.429,37	0,00
Knokke-Heist	55.763,48	55.763,48	0,00
Koekelare	13.880,57	13.880,57	0,00
Koksijde	36.043,55	36.043,55	0,00
Kontich	33.772,78	33.772,78	0,00
Kortemark	19.980,81	19.980,81	0,00
Kortenaken	12.791,13	12.791,13	0,00
Kortenbergh	31.390,44	31.223,93	0,00
Kortesseme	13.654,15	12.827,07	0,00
Kortrijk	122.838,15	122.838,15	0,00
Kruibeke	26.163,08	26.163,08	0,00
Kruishoutem	13.355,54	13.355,54	0,00
Kuurne	21.275,34	21.275,34	0,00
Laakdal	25.316,46	25.316,46	0,00
Laarne	20.028,39	20.028,39	0,00
Lanaken	41.825,48	40.968,06	0,00
Landen	25.334,51	25.334,51	0,00
Langemark-Poelkapelle	12.873,17	12.873,17	0,00
Lebbeke	29.928,55	29.928,55	0,00
Lede	29.351,01	29.351,01	0,00
Ledegem	15.723,11	15.723,11	0,00
Lendelede	9.265,20	9.265,20	0,00
Lennik	14.558,19	14.558,19	0,00
Leopoldsburg	24.725,80	24.725,80	0,00
Leuven	159.055,62	159.055,62	0,00
Lichtervelde	13.929,80	13.929,80	0,00
Liedekerke	20.551,78	20.551,78	0,00
Lier	55.986,62	55.986,62	0,00
Lierde	10.659,82	10.659,82	0,00
Lille	26.893,20	26.893,20	0,00
Lint	13.982,30	13.676,68	0,00
Lochristi	35.454,53	35.454,53	0,00
Lokeren	64.884,30	64.884,30	0,00
Lommel	54.460,74	54.460,74	0,00
Londerzeel	29.168,89	29.168,89	0,00
Lo-Reninge	5.443,94	5.443,94	0,00
Lovendegem	15.567,24	15.567,24	0,00
Lubbeek	22.781,53	22.781,53	0,00
Lummen	23.498,53	23.498,53	0,00
Maarkedal	10.579,43	10.579,43	0,00
Maaseik	40.565,40	40.565,40	0,00
Maasmechelen	60.997,41	60.997,41	0,00
Machelen	22.258,14	22.258,14	0,00
Maldegem	37.731,86	37.731,86	0,00
Malle	23.980,91	23.980,91	0,00
Mechelen	134.420,06	134.420,06	0,00
Meerhout	16.084,07	16.084,07	0,00

Meeuwen-Gruitrode	21.152,29	21.152,29	0,00
Meise	30.087,70	30.087,70	0,00
Melle	17.839,65	17.839,65	0,00
Menen	53.702,72	53.702,72	0,00
Merchtem	25.526,47	25.526,47	0,00
Merelbeke	38.378,31	38.378,31	0,00
Merksplas	14.039,72	14.039,72	0,00
Meulebeke	18.164,52	18.164,52	0,00
Middelkerke	30.998,31	30.998,31	0,00
Mol	56.516,58	56.516,58	0,00
Moorslede	17.816,68	17.318,34	0,00
Mortsel	40.696,66	38.148,42	0,00
Nazareth	18.461,49	18.461,49	0,00
Neerpelt	27.208,22	27.208,22	0,00
Nevele	19.557,50	19.557,50	0,00
Niel	15.401,53	0,00	0,00
Nieuwerkerken	10.971,56	10.971,56	0,00
Nieuwpoort	18.666,58	18.666,58	0,00
Nijlen	35.807,29	35.807,29	0,00
Ninove	60.872,71	60.872,71	0,00
Olen	19.334,36	19.334,36	0,00
Oostende	114.411,36	114.411,36	0,00
Oostkamp	36.975,48	36.975,48	0,00
Oostrozebeke	12.348,13	12.348,13	0,00
Opglabbeek	16.604,18	16.604,18	0,00
Oudenaarde	49.167,75	49.167,75	0,00
Oudenburg	14.835,48	14.835,48	0,00
Oud-Heverlee	18.038,18	17.444,36	0,00
Oud-Turnhout	21.190,02	21.190,02	0,00
Overijse	40.225,77	40.225,77	0,00
Overpelt	23.339,38	23.339,38	0,00
Peer	26.527,32	26.527,32	0,00
Pepingen	7.293,04	7.293,04	0,00
Pittem	11.025,70	10.762,85	0,00
Poperinge	32.786,70	32.786,70	0,00
Putte	27.165,56	27.165,56	0,00
Puurs	27.236,11	27.236,11	0,00
Ranst	30.228,80	30.228,80	0,00
Ravels	23.695,42	23.695,42	0,00
Retie	17.729,73	17.729,73	0,00
Riemst	26.596,23	26.596,23	0,00
Rijkevorsel	18.492,66	18.492,66	0,00
Roeselare	95.387,10	95.387,10	0,00
Ronse	41.307,01	41.307,01	0,00
Roosdaal	18.535,32	18.535,32	0,00
Rotselaar	25.859,54	17.101,56	-6.172,03
Ruiselede	8.533,44	8.533,44	0,00
Rumst	24.210,61	24.210,61	0,00
Schelle	13.257,10	13.257,10	0,00

Scherpenheuvel-Zichem	37.072,29	33.374,33	0,00
Schildre	31.877,74	31.877,74	0,00
Schoten	55.128,52	53.566,55	0,00
Sint-Amunds	13.362,10	13.362,10	0,00
Sint-Gillis-Waas	30.812,90	30.812,90	0,00
Sint-Katelijne-Waver	33.374,08	33.374,08	0,00
Sint-Laureins	10.722,17	10.722,17	0,00
Sint-Lievens-Houtem	16.190,72	16.190,72	0,00
Sint-Martens-Latern	13.746,03	13.746,03	0,00
Sint-Niklaas	118.733,05	80.172,51	-26.687,23
Sint-Pieters-Leeuw	52.286,77	50.741,77	0,00
Sint-Truiden	64.938,44	64.938,44	0,00
Stabroek	29.469,15	29.469,15	0,00
Staden	18.013,57	18.013,57	0,00
Steenokkerzeel	19.014,42	19.014,42	0,00
Stekene	28.612,69	28.612,69	0,00
Temse	46.764,08	45.721,27	0,00
Ternat	24.727,44	24.727,44	0,00
Tervuren	34.806,44	34.806,44	0,00
Tessenderlo	29.437,97	28.977,08	0,00
Tielt	32.345,35	32.345,35	0,00
Tielt-Winge	17.102,97	17.102,97	0,00
Tienen	53.656,78	53.656,78	0,00
Tongeren	49.715,75	49.715,75	0,00
Torhout	32.771,94	32.771,94	0,00
Tremelo	23.915,28	23.915,28	0,00
Turnhout	67.706,35	67.706,35	0,00
Veurne	18.940,58	18.940,58	0,00
Vilvoorde	66.438,07	66.438,07	0,00
Voeren	6.859,89	0,00	0,00
Vorselaar	12.402,28	12.402,28	0,00
Vosselaar	17.186,64	17.186,64	0,00
Waarschoot	13.004,42	13.004,42	0,00
Waasmunster	17.226,02	17.226,02	0,00
Wachtebeke	11.832,94	11.832,94	0,00
Waregem	60.039,22	60.039,22	0,00
Wellen	12.113,51	12.113,51	0,00
Wervik	29.966,29	29.966,29	0,00
Westerlo	39.705,66	39.705,66	0,00
Wetteren	39.080,54	39.080,54	0,00
Wevelgem	50.970,91	50.970,91	0,00
Wichelen	18.513,99	18.474,69	0,00
Wielsbeke	15.056,98	15.056,98	0,00
Wijnegem	14.830,56	14.830,56	0,00
Willebroek	40.242,18	39.985,97	0,00
Wingene	22.793,02	22.793,02	0,00
Wommelgem	20.300,75	20.300,75	0,00
Wortegem-Petegem	10.292,30	10.292,30	0,00
Wuustwezel	31.782,58	31.782,58	0,00

Zandhoven	20.563,27	20.563,27	0,00
Zaventem	51.261,32	51.261,32	0,00
Zedelgem	36.681,79	36.681,79	0,00
Zelzate	20.637,10	20.637,10	0,00
Zemst	36.030,42	36.030,42	0,00
Zingem	11.819,82	11.819,82	0,00
Zoersel	35.136,23	35.062,61	0,00
Zomergem	13.385,07	13.385,07	0,00
Zonhoven	34.153,43	34.153,43	0,00
Zonnebeke	20.192,46	20.096,23	0,00
Zottegem	41.138,02	41.138,02	0,00
Zoutleeuw	13.517,97	13.517,97	0,00
Zulte	24.794,71	19.835,77	-2.479,47
Zutendaal	11.562,22	11.562,22	0,00
Zwalm	13.281,71	13.281,71	0,00
Zwevegem	39.541,59	39.541,59	0,00
Zwijndrecht	30.609,45	30.609,45	0,00
TOTAAL 2012	10.054.294,83	9.936.757,30	-36.835,04

OVERZICHT DEFINITIEVE IMPULSSUBSIDIE 2012 GEMEENTEN			
Gemeente	Impulssubsidie 2012 decretaal	Impulssubsidie 2012 na controle JV	Terugv IS 2012
Aalst	68.510,65	66.000,00	0,00
Aalter	16.665,78	16.665,78	0,00
Aarschot	24.202,11	24.202,11	0,00
Aartselaar	12.095,14	11.414,40	0,00
Affligem	10.531,58	10.000,00	0,00
Alken	9.530,91	4.500,00	-4.077,82
Antwerpen	417.102,61	374.407,80	-984,55
Anzegem	12.112,04	12.050,00	0,00
Ardooie	7.657,18	7.243,60	0,00
Arendonk	10.864,58	10.500,00	0,00
As	6.639,61	6.639,61	0,00
Asse	25.825,66	22.648,60	-594,49
Assenede	11.719,88	11.200,00	0,00
Avelgem	8.160,05	7.680,00	0,00
Balen	18.006,21	15.619,98	-585,61
Beernem	12.858,32	12.167,98	0,00
Beerse	14.397,36	13.600,00	0,00
Beersel	20.460,57	19.120,00	0,00
Begijnendijk	8.323,17	8.323,17	0,00
Bekkevoort	5.139,44	5.139,44	0,00
Beringen	36.513,60	36.513,60	0,00
Berlaar	9.204,68	9.204,68	0,00
Berlare	12.325,87	12.000,01	0,00
Beveren	39.315,32	13.600,00	-21.783,79
Bierbeek	8.031,59	7.602,39	0,00
Bilzen	26.391,08	22.555,37	-1.196,60

Blankenberge	16.139,24	15.600,00	0,00
Bocholt	10.727,66	10.727,66	0,00
Boechout	10.757,24	10.757,24	0,00
Bonheiden	12.386,72	12.386,72	0,00
Boom	14.358,48	14.100,00	0,00
Boortmeerbeek	10.038,85	9.500,00	0,00
Borgloon	8.831,96	8.831,96	0,00
Bornem	17.517,71	17.500,00	0,00
Borsbeek	0,00	0,00	0,00
Boutersem	6.500,15	4.203,71	-1.646,43
Brakel	11.983,57	11.642,35	0,00
Brasschaat	31.430,79	31.430,79	0,00
Brecht	23.496,39	22.800,00	0,00
Bredene	13.846,32	12.480,00	0,00
Bree	12.878,60	12.000,00	0,00
Brugge	98.786,95	90.371,06	0,00
Buggenhout	11.973,43	11.973,43	0,00
Damme	9.165,80	9.165,80	0,00
De Haan	10.579,76	10.579,76	0,00
De Panne	9.066,92	9.066,92	0,00
De Pinte	8.689,13	8.600,00	0,00
Deerlijk	9.537,67	4.990,04	-3.593,86
Deinze	24.907,82	24.907,82	0,00
Denderleeuw	15.941,48	15.149,99	0,00
Dendermonde	37.404,41	36.983,59	0,00
Dentergem	7.024,15	6.700,00	0,00
Dessel	7.756,07	7.756,07	0,00
Destelbergen	14.905,31	14.500,00	0,00
Diepenbeek	15.417,47	14.500,00	0,00
Diest	19.565,54	19.565,54	0,00
Diksmuide	13.831,10	13.756,61	0,00
Dilbeek	33.976,42	29.197,55	-1.381,23
Dilsen-Stokkem	16.765,51	16.765,51	0,00
Duffel	14.173,39	13.415,00	0,00
Edegem	17.835,49	17.835,49	0,00
Eeklo	17.061,32	17.061,32	0,00
Erpe-Mere	16.406,32	15.590,00	0,00
Essen	15.144,49	15.144,49	0,00
Evergem	28.093,24	28.093,24	0,00
Galmaarden	7.196,57	6.875,45	0,00
Gavere	10.523,13	10.523,13	0,00
Geel	31.679,27	31.679,27	0,00
Geetbets	5.000,83	5.000,83	0,00
Genk	54.924,65	54.924,65	0,00
Gent	209.166,16	197.411,38	0,00
Geraardsbergen	27.382,46	24.663,50	0,00
Gingelom	6.942,17	6.942,17	0,00

Gistel	9.957,72	9.361,91	0,00
Glabbeek	4.489,51	3.675,70	-364,86
Gooik	7.694,37	7.694,37	0,00
Grimbergen	29.955,13	29.955,13	0,00
Grobbendonk	9.339,90	9.339,90	0,00
Haacht	11.986,96	11.986,96	0,00
Haaltert	0,00	0,00	0,00
Halen	7.811,00	5.566,93	-1.462,97
Halle	30.660,00	29.042,41	0,00
Ham	8.768,57	8.500,00	0,00
Hamme	20.447,89	9.906,00	-8.497,10
Hamont-Achel	11.984,42	8.000,00	-2.785,98
Harelbeke	22.617,42	22.617,42	0,00
Hasselt	62.378,99	62.378,99	0,00
Hechtel-Eksel	10.012,65	10.012,65	0,00
Heers	5.992,21	5.745,62	0,00
Heist-op-den-Berg	34.006,00	31.077,09	0,00
Herent	17.254,02	16.500,01	0,00
Herentals	22.924,22	22.924,22	0,00
Herenthout	7.373,21	7.373,21	0,00
Herk-de-Stad	10.365,09	9.800,00	0,00
Herne	5.593,29	5.593,29	0,00
Herselt	12.158,52	10.935,00	-7,67
Herzele	14.550,34	14.550,34	0,00
Heusden-Zolder	26.939,59	26.000,02	0,00
Heuvelland	6.756,24	6.500,00	0,00
Hoeilaart	8.805,76	8.427,21	0,00
Hoeselt	8.115,26	8.000,00	0,00
Holsbeek	8.193,86	7.907,80	0,00
Hooglede	8.423,75	7.999,90	0,00
Hoogstraten	16.948,91	16.948,91	0,00
Houthalen-Helchteren	25.623,67	24.095,00	0,00
Houthulst	8.144,84	7.750,00	0,00
Hove	6.921,89	6.921,89	0,00
Huldenberg	7.998,63	7.946,40	0,00
Hulshout	8.424,59	7.446,23	-135,90
Ichtegem	11.713,97	11.713,97	0,00
Ieper	29.666,93	27.860,97	0,00
Ingelmunster	9.026,35	8.400,00	0,00
Izegem	23.020,57	21.399,98	0,00
Jabbeke	11.568,60	11.190,00	0,00
Kalmthout	15.172,38	14.500,00	0,00
Kampenhout	9.502,17	9.502,17	0,00
Kapellen	22.343,59	22.343,59	0,00
Kapelle-op-den-Bos	7.676,62	7.390,39	0,00
Kaprijke	5.319,46	5.319,46	0,00
Kasterlee	15.329,58	15.329,58	0,00

Keerbergen	10.769,92	10.769,92	0,00
Kinrooi	10.377,76	10.377,76	0,00
Kluisbergen	5.474,97	5.450,00	0,00
Knesselare	6.917,66	6.917,66	0,00
Knokke-Heist	28.724,58	28.724,58	0,00
Koekelare	7.150,08	6.690,00	0,00
Koksijde	18.566,55	18.000,00	0,00
Kontich	17.396,85	13.043,46	-2.613,70
Kortemark	10.292,40	10.000,00	0,00
Kortenaken	6.588,90	6.588,90	0,00
Kortenbergh	16.169,67	15.112,78	0,00
Kortesseme	7.033,45	7.033,45	0,00
Kortrijk	63.275,71	63.275,71	0,00
Kruibeke	13.476,98	13.476,98	0,00
Kruishoutem	6.879,63	6.879,63	0,00
Kuurne	10.959,24	10.599,98	0,00
Laakdal	13.040,87	13.040,87	0,00
Laarne	10.316,91	9.968,39	0,00
Lanaken	21.544,91	21.544,91	0,00
Landen	13.050,17	12.500,00	0,00
Langemark-Poelkapelle	6.631,15	6.631,15	0,00
Lebbeke	15.416,63	15.416,63	0,00
Lede	15.119,13	15.119,13	0,00
Ledegem	8.099,20	7.803,00	0,00
Lendelede	0,00	0,00	0,00
Lennik	7.499,14	7.499,14	0,00
Leopoldsburg	12.736,62	12.420,00	0,00
Leuven	81.931,85	78.787,43	0,00
Lichterfelde	7.175,44	7.175,44	0,00
Liedekerke	10.586,52	9.764,80	0,00
Lier	28.839,52	28.839,52	0,00
Lierde	5.491,03	4.699,00	-242,93
Lille	13.853,08	13.853,08	0,00
Lint	7.202,48	5.135,08	-1.347,15
Lochristi	18.263,14	18.250,00	0,00
Lokeren	33.422,84	33.398,99	0,00
Lommel	28.053,52	28.053,52	0,00
Londerzeel	15.025,32	15.025,32	0,00
Lo-Reninge	2.804,25	2.804,25	0,00
Lovendegem	8.018,91	8.018,91	0,00
Lubbeek	11.735,10	11.735,10	0,00
Lummen	12.104,43	12.104,43	0,00
Maarkedal	5.449,61	5.449,61	0,00
Maaseik	20.895,83	20.895,83	0,00
Maasmechelen	31.420,65	31.420,65	0,00
Machelen	11.465,49	11.070,99	0,00

Maldegem	19.436,23	18.985,15	0,00
Malle	12.352,91	12.352,91	0,00
Mechelen	69.241,72	62.131,00	-186,55
Meerhout	8.285,14	7.828,00	0,00
Meeuwen-Gruitrode	10.895,85	10.895,85	0,00
Meise	15.498,61	15.498,61	0,00
Melle	9.189,46	8.900,00	0,00
Menen	27.663,05	27.663,05	0,00
Merchtem	13.149,06	12.458,41	0,00
Merelbeke	19.769,22	18.710,00	0,00
Merksplas	7.232,07	7.232,07	0,00
Meulebeke	9.356,81	9.356,81	0,00
Middelkerke	15.967,68	14.800,00	0,00
Mol	29.112,51	29.112,51	0,00
Moorslede	9.177,63	8.680,00	0,00
Mortsel	20.963,44	19.230,62	0,00
Nazareth	9.509,78	9.005,00	0,00
Neerpelt	14.015,35	11.175,00	-1.438,82
Nevele	10.074,35	10.074,35	0,00
Niel	0,00	0,00	0,00
Nieuwerkerken	5.651,61	5.651,61	0,00
Nieuwpoort	9.615,43	8.205,00	-448,89
Nijlen	18.444,85	18.444,85	0,00
Ninove	31.356,42	30.987,76	0,00
Olen	9.959,41	9.300,00	0,00
Oostende	58.934,95	58.934,95	0,00
Oostkamp	19.046,61	19.046,61	0,00
Oostrozebeke	6.360,70	6.360,70	0,00
Opglabbeek	8.553,06	4.840,98	-2.856,77
Oudenaarde	25.327,02	25.327,02	0,00
Oudenburg	7.641,97	7.323,00	0,00
Oud-Heverlee	9.291,73	8.800,00	0,00
Oud-Turnhout	10.915,29	10.634,18	0,00
Overijse	20.720,88	20.720,88	0,00
Overpelt	12.022,45	12.022,45	0,00
Peer	13.664,61	13.664,61	0,00
Pepingen	3.756,75	3.756,75	0,00
Pittem	0,00	0,00	0,00
Poperinge	16.888,90	16.000,00	0,00
Putte	13.993,37	13.993,37	0,00
Puurs	14.029,72	14.029,72	0,00
Ranst	15.571,29	15.571,29	0,00
Ravels	12.205,85	11.941,52	0,00
Retie	9.132,84	9.132,84	0,00
Riemst	0,00	0,00	0,00
Rijkevorsel	9.525,84	9.525,84	0,00
Roeselare	49.135,28	49.135,28	0,00

Ronse	21.277,84	20.587,00	0,00
Roosdaal	9.547,81	9.050,00	0,00
Rotselaar	13.320,62	13.320,62	0,00
Ruiselede	4.395,70	4.395,70	0,00
Rumst	12.471,23	12.471,23	0,00
Schelle	6.828,92	6.828,92	0,00
Scherpenheuvel-Zichem	19.096,47	18.759,50	0,00
Schilde	16.420,68	16.420,68	0,00
Schoten	28.397,50	28.397,50	0,00
Sint-Amands	6.883,01	6.700,00	0,00
Sint-Gillis-Waas	15.872,17	15.367,80	0,00
Sint-Katelijne-Waver	17.191,47	16.999,40	0,00
Sint-Laureins	5.523,14	5.523,14	0,00
Sint-Lievens-Houtem	8.340,07	7.699,85	0,00
Sint-Martens-Latem	7.080,78	7.005,78	0,00
Sint-Niklaas	61.161,11	60.907,50	0,00
Sint-Pieters-Leeuw	26.933,67	24.000,00	-240,30
Sint-Truiden	33.450,73	33.450,73	0,00
Stabroek	15.179,98	10.960,00	-2.701,98
Staden	9.279,05	8.239,05	-112,09
Steenokkerzeel	0,00	0,00	0,00
Stekene	14.738,81	14.738,81	0,00
Temse	24.088,85	24.088,85	0,00
Ternat	12.737,46	12.737,46	0,00
Tervuren	17.929,30	17.491,40	0,00
Tessenderlo	15.163,93	14.689,10	0,00
Tielt	16.661,56	15.768,79	0,00
Tielt-Winge	8.809,99	8.809,99	0,00
Tienen	27.639,39	27.639,39	0,00
Tongeren	25.609,30	25.609,30	0,00
Torhout	16.881,30	16.219,86	0,00
Tremelo	12.319,10	12.319,10	0,00
Turnhout	34.876,52	29.000,00	-2.388,87
Veurne	9.756,57	9.400,03	0,00
Vilvoorde	34.223,21	34.223,21	0,00
Voeren	0,00	0,00	0,00
Vorselaar	6.388,59	6.300,00	0,00
Vosselaar	8.853,09	8.853,09	0,00
Waarschoot	6.698,77	6.205,60	0,00
Waasmunster	8.873,37	8.250,00	0,00
Wachtebeke	6.095,32	5.507,38	0,00
Waregem	30.927,07	30.927,07	0,00
Wellen	6.239,84	6.239,84	0,00
Wervik	15.436,07	14.991,60	0,00
Westerlo	20.452,96	18.353,00	-54,66
Wetteren	20.130,95	18.422,00	0,00

Wevelgem	26.255,85	26.255,85	0,00
Wichelen	9.536,83	9.536,83	0,00
Wielsbeke	7.756,07	7.756,07	0,00
Wijnegem	7.639,43	7.639,43	0,00
Willebroek	20.729,33	20.729,33	0,00
Wingene	11.741,01	11.156,80	0,00
Wommelgem	10.457,21	10.457,21	0,00
Wortegem-Petegem	5.301,71	5.301,71	0,00
Wuustwezel	16.371,66	16.371,66	0,00
Zandhoven	0,00	0,00	0,00
Zaventem	26.405,45	23.762,30	-2,60
Zedelgem	18.895,32	18.895,32	0,00
Zelzate	10.630,47	10.630,47	0,00
Zemst	18.559,79	18.559,79	0,00
Zingem	0,00	0,00	0,00
Zoersel	18.099,18	17.780,00	0,00
Zomergem	6.894,84	6.894,84	0,00
Zonhoven	17.592,93	17.592,93	0,00
Zonnebeke	10.401,43	10.000,00	0,00
Zottegem	21.190,79	21.190,79	0,00
Zoutleeuw	6.963,30	4.147,44	-2.119,53
Zulte	12.772,11	12.499,96	0,00
Zutendaal	5.955,87	5.606,87	0,00
Zwalm	6.841,60	6.841,60	0,00
Zwevegem	20.368,44	20.000,00	0,00
Zwijndrecht	15.767,37	15.205,69	0,00
Totaal 2012	5.093.458,79	4.845.167,87	-65.853,70

OVERZICHT DEFINITIEVE BELEIDSSUBSIDIE 2012 EN AANVULLENDE SUBSIDIE 2012 VERENIGINGSSPORTBELEIDSPANNEN				
Begunstigde	Beleids­subsidie 2012 decretaal	Beleids­subsidie 2012 na controle JV	Terugv BS 2012	Aanvullende subsidie 2012
Sportraad Alveringem	6.495,98	6.495,98	0,00	0,00
Sportraad Bertem	12.545,67	6.024,10	-5.267,00	0,00
Sportraad Bever	2.828,62	2.828,62	0,00	0,00
Sportraad Kraainem	17.591,25	16.703,32	0,00	4.397,81
Ned.Sportoverleg Linkebeek	6.306,97	5.676,27	0,00	1.576,74
Sportraad Moerbeke-Waas	7.924,07	7.157,79	0,00	0,00
Sportraad Opwijk	17.654,25	17.654,25	0,00	0,00
Ned.Sportoverleg Sint- Genesius-Rode	23.563,50	23.563,50	0,00	5.890,88
Sportraad Vleteren	4.874,94	4.630,70	0,00	0,00
Wemmelse Sportraad	20.066,78	20.066,78	0,00	5.016,70
Sportraad Wezembeek- Oppem	17.988,96	17.988,96	0,00	4.497,24
Sportraad Zele	27.253,18	26.094,15	0,00	0,00
TOTAAL 2012	165.094,17	154.884,42	-5.267,00	21.379,37

OVERZICHT DEFINITIEVE BELEIDSSUBSIDIE 2012 PROVINCIES		
Provincie	Beleidssubsidie 2012 decretaal	Beleidssubsidie 2012 na controle JV
Antwerpen	386.068,73	386.068,73
Limburg	184.772,64	184.772,64
Oost-Vlaanderen	316.295,72	316.295,72
Vlaams-Brabant	237.675,23	234.852,61
West-Vlaanderen	254.852,80	254.852,80
TOTAAL 2012	1.379.665,12	1.376.842,50

OVERZICHT DEFINITIEVE BELEIDSSUBSIDIE 2012 VGC		
Vlaamse Gemeenschapscommissie	Beleidssubsidie 2012 decretaal	Beleidssubsidie 2012 na controle JV
VGC	437.527,92	437.527,92
VGC (Brusselse gemeenten)	437.527,92	437.527,92
TOTAAL 2012	875.055,84	875.055,84

OVERZICHT DEFINITIEVE SUBSIDIES 2012 en 2013 ANDERE SVA-ACTOREN			
Begunstigde	Decretale Subsidie 2012	Subsidie 2012 na controle JV	Subsidie 2013 na controle JV
ISB	191.418,47	186.582,60	150.000,00
VLABUS	27.345,50	27.345,50	75.000,00
Monitoringopdracht	0	0	0

4. Begeleiding en controle

Heel het jaar door werd door Bloso individueel advies gegeven aan alle besturen m.b.t. alle mogelijke decretale voorwaarden.

In het voorjaar 2013 werden conform de beheersovereenkomst van Bloso tien steekproefcontroles op de subsidie 2011 uitgevoerd en dit bij volgende gemeenten: Blankenberge, Boom, Buggenhout, Dilsen-Stokkem, Erpe-Mere, Herne, Lendeledede, Meise, Sint-Katelijne-Waver en Zonhoven. De voornaamste conclusies zijn:

- ◆ De interne controle bij de berekening van de subsidies voor clubs dient nauwgezet te gebeuren en dit zowel inzake het toekennen van punten op de criteria, de controle via stavingstukken, het berekenen van de totaalsubsidie als het uitvoeren van een controle door een tweede persoon.
- ◆ Er zou een striktere controle moeten gevoerd worden op de diploma's van de lesgevers wat betreft het al dan niet bezitten van diploma's, de beoordeling van het

niveau van de diploma's en op de waardering van diploma's via de referentietabel voor kwalificaties van VTS.

- ◆ De aansluitingsvoorwaarde van de clubs dient nauwkeurig gecontroleerd te worden zowel in functie van de toekenning van de beleidssubsidie (niet aangesloten bij een unitaire bond) als van de impulssubsidie (aangesloten bij een erkende Vlaamse sportfederatie).
- ◆ De impulssubsidie wordt soms te nipt begroot door de gemeente en er wordt niet altijd rekening gehouden met de meldingen van het Bloso in verband met de aan de gemeente principieel toegekende subsidies.
- ◆ De subsidie voor hoofdstuk 3 wordt vaak onvoldoende benut ten gevolge van te weinig specifieke gerelateerde initiatieven die ressorteren onder dit hoofdstuk.
- ◆ De niet-aanvaarde subsidies (niet-sport, niet sportvereniging, unitairesportfederatie, ...) dienen in mindering gebracht te worden bij de beleids- en impulssubsidies.
- ◆ Subsidies voor gemeentelijke infrastructuur (gratis, huur of concessie) kunnen niet ter verantwoording worden ingebracht voor de beleidssubsidie.
- ◆ Duurzaam sportmateriaal kan niet ingebracht worden ter verantwoording van de subsidies.
- ◆ De subsidies van de Vlaamse overheid dienen aangewend te worden voor het doel waarvoor ze conform het decreet toegekend worden. Met subsidies van de Vlaamse overheid kan er dus geen schuldverrekening toegepast worden bij de uitbetaling van subsidies aan clubs. Dit aandachtspunt kan bijkomend leiden tot problemen bij de verantwoording van de beleids- en impulssubsidie. Als door het inhouden of intern doorstorten van de subsidies van bepaalde sportverenigingen, de gemeente niet meer voldoende uitgaven kan voorleggen i.f.v. het decretale minimum voor hoofdstuk 1 of de impulssubsidie, stelt zich een probleem en zal de gemeente geregulariseerd worden voor het tekort.

Het najaar stond in het teken van de controle op de jaarlijkse verslagen 2012 en het bepalen van de definitieve subsidies 2012. Naar aanleiding van deze controles wordt via email aan bijna elke gemeente een uitgebreide individuele beoordeling gegeven en tegelijkertijd ontbrekende gegevens opgevraagd. Voor 2012 waren er opnieuw een groot aantal regularisaties en terugvorderingen, vooral inzake impulssubsidie. De voornaamste oorzaken zijn:

- ◆ een beperkt aantal grotere steden die niet voldeden aan de decretale voorwaarden met grote regularisaties tot gevolg
- ◆ het onvoldoende opvolgen door de gemeentebesturen van of informeren over de impulssubsidie zodat zowel op technisch (inwoners, index,...) als op inhoudelijke vlak (te weinig aanvaardbare uitgaven) niet voldaan wordt aan de decretale voorwaarden.

In het najaar 2013 werd de administratieve uitvoering van het decreet lokaal sportbeleid voorbereid en de ontwerpen van meerjarenplannen geadviseerd (zie punt 5).

5. Nieuw decreet houdende het stimuleren en subsidiëren van een lokaal sportbeleid

Situering

De aanleiding tot dit decreet is het zogenoemde ‘planlastendecreet’ van 15/7/2011. Het planlastendecreet werd opgemaakt naar aanleiding van de introductie van het meerjarenplanningssysteem bij de lokale besturen met de integratie van de financiële cyclus. Ook het op 25/6/2010 reeds goedgekeurde uitvoeringsbesluit met betrekking tot de beleids- en beheerscyclus (BBC) van de gemeenten, provincies en OCMW’s vormt mede aanleiding tot dit nieuwe decreet.

De implementatie van het planlastendecreet impliceerde een aanpassing van het Sport voor Allen-decreet van 9/3/2007 wat betreft de subsidiëring van de gemeente- en provinciebesturen.

Voor gemeenten en provincies resulteert dit in de:

- ◆ afschaffing van een afzonderlijk sportbeleidplan
- ◆ afschaffing van de voorwaarden voor de sportgekwalificeerde ambtenaar
- ◆ aanpassing van de planverplichtingen
- ◆ aanpassing van de rapporteringsverplichtingen
- ◆ afschaffing van de verenigingssportbeleidsplannen, aangezien de voorwaarde inzake het aanstellen van een sportgekwalificeerde ambtenaar niet meer gesteld kan worden.

Daarnaast heeft het proces inzake interne staatshervorming (Witboek) een bijkomende impact gehad op de regelgeving inzake de provincies. Dit resulteerde in de aanpassing en afbakening van de inhoudelijke bevoegdheden.

Op de Vlaamse Gemeenschapscommissie en de Brusselse gemeenten, die ook onder het toepassingsgebied van het Sport voor Allen-decreet vallen, is het planlastendecreet niet van toepassing.

De hiernavolgende Vlaamse beleidsprioriteiten Sport voor Allen voor de gemeenten en de Vlaamse Gemeenschapscommissie werden in het decreet lokaal sportbeleid opgenomen:

1. het ondersteunen van de kwalitatieve uitbouw van de sportverenigingen via een doelgericht subsidiebeleid;
2. het stimuleren van sportverenigingen tot professionalisering met een bijzonder accent op kwaliteitsvolle jeugdsportbegeleiding en eventueel tot onderlinge samenwerking;
3. het voeren van een activeringsbeleid met het oog op een levenslange sportparticipatie via een anders georganiseerd laagdrempelig beweeg- en sportaanbod;
4. het voeren van een beweeg- en sportbeleid met aandacht voor transversale samenwerking zodat kansengroepen gelijke kansen krijgen om actief te participeren in sport. (Voor VGC aangevuld met: ‘en met bijzondere aandacht voor het stimuleren van personen met een handicap tot sportbeoefening’)

Voor de provincies worden de volgende bevoegdheden inzake sport opgenomen waarvan de modaliteiten worden uitgewerkt in een bestuursakkoord:

- ◆ het stimuleren van personen met een handicap tot sportbeoefening;
- ◆ het, op vraag van de gemeenten, stimuleren en ondersteunen van de regionale werking in de sportsector;

- ◆ het ondersteunen of organiseren van bovenlokale sportevenementen;
- ◆ het bouwen of subsidiëren van bovenlokale sportinfrastructuur;
- ◆ het coördineren van de relatie tussen natuur, sport en recreatie en ruimtelijke ordening;
- ◆ het beheren van unieke bovenlokale instellingen in de sport. Onder een unieke bovenlokale instelling in de sport wordt verstaan een bovenlokale organisatie die een specifieke meerwaarde betekent voor de sport op provinciaal niveau en die niet op Vlaams of op lokaal niveau ingevuld wordt.

De Vlaamse beleidsprioriteit Sport voor Allen voor de provincies is :

- ◆ het stimuleren van personen met een handicap tot sportbeoefening via een laagdrempelig beweeg- en sportaanbod.

Om de kwalitatieve uitbouw van het sportbeleid te ondersteunen blijft de doelstelling inzake begeleiding van de besturen en inzake coördinatie en begeleiding van een pool van begeleiders in de sport ook in dit decreet behouden. Deze laatste doelstelling werd echter binnen het decreet lokaal sportbeleid opgeheven door de goedkeuring van een nieuw tewerkstellingsdecreet (zie punt 10)

Timing

Op 27/6/2012 werd het ontwerp van decreet aangenomen door het Vlaams Parlement.

Op 6/7/2012 werd het decreet houdende het stimuleren en subsidiëren van een lokaal sportbeleid door de Vlaamse Regering bekrachtigd en op 16/8/2012 gepubliceerd in het Belgisch Staatsblad.

Op 16/11/2012 keurde de Vlaamse Regering het besluit betreffende de uitvoering van het decreet van 6/7/2012 houdende het stimuleren en subsidiëren van een lokaal sportbeleid goed dat gepubliceerd werd in het Belgisch Staatsblad op 4/1/2013

Op 10 en 17/1/2013 werd voor de Bloso-afdelingen een interne infosessie georganiseerd over het decreet lokaal sportbeleid.

Op 14/1/2013 werd in Hasselt de uitgestelde sessie 2012 over het decreet lokaal sportbeleid voor de sportgekwalficeerde ambtenaren van Limburg georganiseerd.

In het voorjaar 2013 werden vier provinciale infosessies over het decreet lokaal sportbeleid georganiseerd voor de sportraden:

- ◆ Antwerpen (Herentals) 16/4/2013
- ◆ Oost-Vlaanderern (Gent) 11/3/2013
- ◆ Vlaams-Brabant (Tervuren) 23/4/2013
- ◆ Limburg (Genk) 26/3/2013

In 2013 werd aan zes intervisies van het ISB geparticipeerd i.f.v. de begeleiding van de besturen bij de invulling van de Vlaamse beleidsprioriteiten Sport voor Allen.

Daarnaast volgde de afdeling subsidiëring, via de ambtelijke werkgroep van het departement Bestuurszaken, de impact van het Witboek interne staatsvorming voor het beleidsdomein sport op.

In het decreet lokaal sportbeleid wordt vanaf 2014 een verankering voorzien voor de provinciale taakstelling via het afsluiten van bestuursakkoorden.

Deze bestuursakkoorden tussen de provincie en de Vlaamse regering werden in het voorjaar van 2013 gefinaliseerd.

In het najaar 2013 werden 246 ontwerpen van meerjarenplannen 2014-2019 van de besturen geadviseerd met het oog op de definitieve indiening in 2014.

Tijdens 2013 werd intens geparticipeerd aan de ambtelijke werkgroep Planlasten in voorbereiding van de effectieve indiening van de meerjarenplannen en de administratieve verwerking van de subsidieaanvragen.

Informatiesessies over BBC en een cursus Cognos (software) werden gevolgd.

De rapporten voor de verwerking van de subsidieaanvragen via Cognos vanuit BBC werden ontworpen.

Vzw “de Rand”

In het decreet van 7/5/2004, gewijzigd op 12/7/2013, houdende de omvorming van de vzw “de Rand” tot een privaatrechtelijk vormgegeven extern verzelfstandigd agentschap en houdende de vaststelling van de bevoegdheden van de provincie Vlaams-Brabant inzake de ondersteuning van de Vlaamse Rand, hierna “het decreet van 7/5/2004” genoemd, wordt de mogelijkheid opgenomen dat de Vlaamse Regering een subsidie kan verlenen aan de vzw “de Rand” voor de uitvoering van een of meer beleidsprioriteiten voor het sportbeleid ten behoeve van de Nederlandstalige initiatieven in de Vlaamse Rand rond Brussel.

De subsidie kan enkel aangewend worden voor de uitvoering van het lokaal sportbeleid in die randgemeenten waarvan het gemeentebestuur geen subsidie heeft aangevraagd in het kader van het decreet lokaal sportbeleid voor de uitvoering van de Vlaamse beleidsprioriteiten Sport voor Allen en waar er een samenwerking van de lokale Nederlandstalige initiatieven met de vzw “de Rand” bestaat. Het betreft de beleidsprioriteiten vastgelegd in artikel 5 van het decreet van 6/7/2012 houdende het stimuleren en subsidiëren van een lokaal sportbeleid.

De vzw “de Rand” krijgt de opdracht om, in samenwerking met de plaatselijke Nederlandstalige initiatieven, een sportbeleidsplan op te maken waarin aangegeven wordt op welke manier invulling en uitvoering zal gegeven worden aan de Vlaamse beleidsprioriteiten Sport voor Allen.

Overeenkomstig artikel 10/1 van het decreet van 7/5/2004 worden de voorwaarden en modaliteiten geconcretiseerd in een samenwerkingsovereenkomst tussen de Vlaamse bevoegde ministers en de vzw “de Rand”.

Aan de vzw “de Rand” wordt een subsidiebedrag toegekend voor de uitvoering van de Vlaamse beleidsprioriteiten Sport voor Allen conform bovenvermelde samenwerkingsovereenkomst. In geval een of meer besturen van de gemeenten Drogenbos, Kraainem, Linkebeek, Sint-Genesius-Rode, Wemmel en Wezembeek-Oppem in het kader van het decreet lokaal sportbeleid geen subsidieaanvraag indienden, en waar er van de lokale Nederlandstalige initiatieven een samenwerking met de vzw “de Rand” bestaat, worden de respectieve subsidiebedragen ter beschikking gesteld van de vzw “de Rand” met het oog op de uitvoering van de beleidsprioriteiten sport in de betreffende gemeenten.

10. DECREET HOUDENDE HET STIMULEREN, HET COÖRDINEREN EN HET SUBSIDIËREN VAN DE TEWERKSTELLING IN DE SPORT

ESR code 31.22

1. Wettelijke basis

- ◆ Het decreet van 8/11/2013 houdende het stimuleren, het coördineren en het subsidiëren van de tewerkstelling in de sportsector.
- ◆ Het besluit van de Vlaamse Regering van 20/12/2013 betreffende de uitvoering van het decreet van 8/11/2013 houdende het stimuleren, het coördineren en het subsidiëren van de tewerkstelling in de sportsector.

2. Situering

De aanleiding tot dit decreet is enerzijds de interne staatshervorming en anderzijds het programmadecreet van 13/7/2012 en kadert verder binnen de doelstelling om de professionalisering en tewerkstelling binnen de sportsector te verhogen.

Door de interne staatshervorming gaven de provincies voor het laatst in 2013 financiële, logistieke, werkings- of personeelssubsidies aan Vlabus. Vanaf 2014 worden deze provinciale eigen middelen via het provinciefonds overgeheveld naar Vlaanderen en toegevoegd aan de dotatie aan het Bloso in het kader van dit decreet.

Ten gevolge van het programmadecreet werd in het besluit van de Vlaamse Regering van 5/10/2012 houdende de beëindiging van de subsidiëring van loonkosten aan bepaalde initiatieven in de sportsector, die werknemers tewerkstellen in een gewezen DAC-statuut, een regeling verder uitgewerkt. Deze regeling zal op termijn het aantal VTE en het aantal gesubsidieerde organisaties doen verminderen. Met dit decreet pakt men de huidige ongelijke behandeling van de sportorganisaties in Vlaanderen verder aan door de bestaande gesubsidieerde arbeidsplaatsen in gewezen DAC-projecten af te bouwen (een beperkt aantal sportorganisaties geniet via deze weg van extra personeelssubsidies). Het budget dat hierdoor vrijkomt wordt tevens ingezet voor de tewerkstelling in de sportsector op basis van dit decreet.

Het decreet voorziet een erkennings- en subsidiëringsprocedure. Er wordt één erkende organisatie voor de coördinatie en de tewerkstelling van een pool van sportbegeleiders en sportondersteuners gesubsidieerd per beleidsplanperiode voor de uitvoering van volgende opdrachten:

- 1° een kenniscentrum zijn met betrekking tot professionalisering en tewerkstelling in de sport;
- 2° het aanspreekpunt zijn voor de tewerkstelling van sportbegeleiders en sportondersteuners;
- 3° initiatieven nemen om de kwalitatieve tewerkstelling in de sportsector te verhogen;
- 4° een pool van sportbegeleiders en sportondersteuners beschikbaar stellen in alle Vlaamse provincies en, vanaf 2016, in het tweetalig gebied Brussel-Hoofdstad. De organisatie richt zich daarbij op de non-profitsportsector.
- 5° de kwaliteit van de pool van sportbegeleiders en sportondersteuners verhogen door hen voortdurend bij te scholen en te begeleiden bij de uitvoering van hun opdrachten.

De organisatie besteedt daarbij aandacht aan bijzondere doelgroepen en aan maatschappelijke behoeften

6° initiatieven nemen in het kader van de Vlaamse beleidsprioriteiten, vermeld in artikel 5, 2°, en artikel 6, tweede lid van het decreet van 6/7/2012 houdende het stimuleren en het subsidiëren van een lokaal sportbeleid en, vanaf 1/1/2016, in het kader van de Vlaamse beleidsprioriteiten, vermeld in artikel 11, 2°, van voormeld decreet, om:

- a) De kwaliteit van de jeugdsportbegeleider binnen de sportverenigingen te verhogen;
- b) De professionele omkadering via coördinerende functies in de sportverenigingen te verhogen;

7° de organisatie uitbouwen, structureren en beheren om de opdracht, vermeld in punt 1° tot en met 6°; kwaliteitsvol uit te voeren.

3. Beleidsvoorbereidend werk in functie van nieuwe regelgeving

In 2013 heeft het Bloso beleidsvoorbereidend werk gedaan in die zin dat de opeenvolgende stappen die gepaard gaan met de procedure voor de totstandkoming van het tewerkstellingsdecreet en bijhorend besluit tijdig en correct werden uitgevoerd:

- ◆ maken van ontwerp teksten met de nodige bijlagen
- ◆ ontwerp tekst voorleggen aan de Sectorraad Sport
- ◆ taalkundig en wetgevingstechnisch advies opvragen aan de betrokken diensten van de Vlaamse gemeenschap
- ◆ reguleringssimpactanalyse (RIA) maken en bezorgen aan de dienst Wetmatiging
- ◆ RIA-advies en advies over de compensatieregeling voor administratieve lasten inwinnen
- ◆ advies vragen aan de Inspectie van Financiën
- ◆ RIA aanpassen cfr. Opmerkingen van de dienst Wetsmatiging
- ◆ ontwerp tekst en bijlagen aanpassen cfr. Opmerkingen van taal en legistiek advies
- ◆ 1° nota klaarmaken voor de Vlaamse Regering
- ◆ in overeenstemming met het kabinet antwoorden op de gestelde vragen van de Raad van State
- ◆ ontwerp tekst en bijlagen aanpassen cfr. Opmerkingen en advies van de Raad van State
- ◆ definitieve nota opmaken voor de Vlaamse Regering/Vlaams Parlement waarin het advies van de Raad van State is opgenomen alsook het definitieve ontwerp van het decreet en besluit tewerkstelling in de sportsector met bijhorende bijlagen

Op 8/11/2013 werd het decreet houdende het stimuleren, het coördineren en het subsidiëren van de tewerkstelling in de sportsector door het Vlaamse Parlement aangenomen. Op 20/12/2013 volgde de goedkeuring van het besluit betreffende de

uitvoering van het decreet van 8/11/2013 houdende het stimuleren, het coördineren en het subsidiëren van de tewerkstelling in de sportsector door de Vlaamse Regering.

11. DECREET SPORT IN HET HOGER ONDERWIJS

ESR code 31.22

1. Wettelijke basis

- ◆ Het decreet van 3/4/2009 houdende de toekenning van subsidies voor de uitbouw, de coördinatie en de promotie van het sportaanbod van de studentenvoorzieningen van de Vlaamse universiteiten en hogescholen en de erkenning en subsidiëring van een Vlaamse overkoepelende studentensportvereniging;
- ◆ Het besluit van de Vlaamse Regering van 3/7/2009 houdende de uitvoering van het decreet van 3/4/2009 houdende de toekenning van subsidies voor de uitbouw, de coördinatie en de promotie van het sportaanbod van de studentensportvoorzieningen van de Vlaamse universiteiten en hogescholen en de erkenning en subsidiëring van een Vlaamse overkoepelende studentensportvereniging.

2. Erkenning

Erkenning van de Vlaamse overkoepelende studentensportvereniging

Om voor erkenning in aanmerking te komen, moet de overkoepelende studentensportvereniging aan een reeks erkenningsvoorwaarden voldoen, opgesomd in artikel 12 van het decreet. De erkenning wordt voor de duur van de olympiade toegekend.

Voor de olympiade 2013-2016 is de Vlaamse Studentensportfederatie vzw erkend als Vlaamse overkoepelende studentensportvereniging.

3. Subsidiëring

De subsidiëring binnen het decreet sport in het hoger onderwijs omvat twee luiken:

- ◆ de subsidiëring van de vijf Vlaamse associaties;
- ◆ de subsidiëring van de erkende Vlaamse overkoepelende studentensportvereniging.

Subsidiëring van de vijf Vlaamse associaties

Om in aanmerking te komen voor subsidies dient een associatie aan de volgende basisvoorwaarden te voldoen:

- ◆ het beschikken over een sportbeleidsplan dat aanvaard is door de minister;
- ◆ het beheren van studentensportvoorzieningen die voldoen aan de voorwaarden overeenkomstig de bepalingen van het decreet;
- ◆ binnen de associatie wordt één overlegplatform aangewezen dat verantwoordelijk is voor het sportbeleid en een coördinerende rol vervult bij het sporttechnische, sportpromotionele en administratieve beleid van de studentensportvoorzieningen die

behoren tot de associatie. De studenten moeten in dit overlegplatform vertegenwoordigd zijn;

- ◆ het beschikken over minstens 2 sportgekwalificeerde personeelsleden overeenkomstig de bepalingen van het decreet, die hetzij voltijds, hetzij halftijds tewerkgesteld zijn;
- ◆ de associatie dient minstens de helft van de subsidies te besteden aan beleidsmaatregelen die betrekking hebben op de recreatieve sportbeoefening in de associatie;
- ◆ het indienen van het jaarlijkse verslag overeenkomstig de bepalingen van het decreet.

De subsidies worden verleend voor de uitbouw, de coördinatie en de promotie van het sportaanbod binnen de onderwijsstructuur waarvoor de associaties verantwoordelijk zijn.

Subsidiëring van de erkende Vlaamse overkoepelende studentensportvereniging

Om in aanmerking te komen voor subsidies dient de erkende Vlaamse overkoepelende studentensportvereniging aan de volgende basisvoorwaarden te voldoen:

- ◆ de vereniging is als Vlaamse overkoepelende studentensportvereniging erkend door de minister en beschikt over een sportbeleidsplan dat aanvaard is door de minister;
- ◆ het beschikken over 2 voltijdse equivalenten die voldoen aan de diplomaverenisten vermeld in het decreet en die hun functie hetzij voltijds, hetzij halftijds invullen;
- ◆ het indienen van het jaarlijkse verslag overeenkomstig de bepalingen van het decreet.

De subsidies worden verleend voor de organisatie van associatieoverschrijdende studentensportinitiatieven en de deelname van studenten aan internationale studentensportinitiatieven.

4. Financiële weerslag

De associaties die voldoen aan de subsidievoorwaarden, ontvangen een subsidie bestaande uit enerzijds een vast bedrag van 48.000 euro en anderzijds een bedrag gebaseerd op het aantal ingeschreven studenten op 1/2/2012.

De subsidie voor de overkoepelende studentensportvereniging bestaat uit een personeelssubsidie en een werkingssubsidie. De personeelssubsidie bedraagt 90% van het bedrag dat wordt gedragen door de erkende overkoepelende studentensportvereniging voor haar personeelsleden. De werkingssubsidie bedraagt een vierde van de personeelssubsidie.

Associatie	Subsidies 2012	Principiële decretale subsidies 2013 (*)
Associatie Universiteit en Hogescholen Antwerpen vzw	€ 132.072,58	€ 136.610,42
Universitaire Associatie Brussel vzw	€ 84.753,44	€ 84.754,18
Associatie Universiteit Gent vzw	€ 212.710,50	€ 210.648,97
Associatie K.U.Leuven vzw	€ 289.458,94	€ 291.980,35
Associatie Universiteit-Hogescholen Limburg vzw	€ 75.858,81	€ 76.006,08

Totaal	€ 794.854,28	€ 800.000,00
Overkoepelende studentensportvereniging	Subsidies 2012	Subsidies 2013
Vlaamse Studentensportfederatie vzw	€ 135.978,69	€ 160.047,64

(*) De definitieve subsidies 2013 aan de 5 Vlaamse associaties zijn pas bekend na 1/9/2014, de datum waarop de associatie het jaarlijks verslag indient bij het Bloso.

Voor het jaar 2013 werd aan vijf Vlaamse associaties een voorschot van 80% toegekend van de subsidie waarop deze associaties aanspraak kunnen maken op basis van hun subsidieaanvraag 2013.

Aan de erkende overkoepelende studentensportvereniging werd voor het jaar 2013 een voorschot van 80% toegekend van de geraamde subsidies waarop deze vereniging aanspraak kan maken op basis van haar subsidieaanvraag 2013.

Het saldo van de subsidies 2013 aan de vijf associaties wordt uitbetaald nadat de minister de definitieve subsidies 2013 heeft toegekend. Het saldo van de overkoepelende studentensportvereniging wordt uitbetaald nadat Vlaams minister van Sport Muylers de definitieve subsidies 2013 heeft toegekend.

Het beschikbaar krediet op de begroting 2014 is ontoereikend om de subsidies 2013 (164.229,74 euro) van de overkoepelende studentensportvereniging volledig uit te betalen. De definitieve subsidies 2013 worden dan ook verminderd met 4.182,10 euro tot 160.047,64 euro.

De maximale subsidies 2013 voor de associaties en de overkoepelende studentensportvereniging bedragen 960.047,64 euro. Dit is 1,82% van de totale subsidies aan derden (private sector en lokale/provinciale besturen, zie tabel OVERZICHT SUBSIDIES).

12. WERKINGSSUBSIDIES STICHTING VLAAMSE SCHOOLSPOORT

ESR code 31.22

1. Wettelijke basis

- ◆ Samenwerkingsovereenkomst tussen het Bloso en de Stichting Vlaamse Schoolsport dd. 30/6/2008 en het addendum afgesloten op 19/5/2009; laatst gewijzigd bij addendum afgesloten op 12/06/2012.

Tot en met het begrotingsjaar 1999 werd de Stichting Vlaamse Schoolsport erkend en gesubsidieerd als landelijke Bond voor Vormingswerk.

Vanaf 2000 worden deze subsidies nominatum ingeschreven in de begroting van het Bloso.

Op 30/6/2008 werd een samenwerkingsovereenkomst afgesloten tussen het Bloso en de Stichting Vlaamse Schoolsport. Deze overeenkomst werd van kracht met ingang van 1/7/2008 en vervangt het vorige protocol.

Bijkomend werd op 19/5/2009 een addendum gevoegd aan de samenwerkingsovereenkomst van 30/6/2008. Het addendum werd laatst gewijzigd op 12/06/2012.

Het decreet van 7/5/2004 betreffende de Onderwijsgebonden Sport richtte met ingang van 1/9/2004 een Vlaams Centrum voor Onderwijsgebonden Sport op. Omwille van uiteenlopende organisatorische, budgettaire, personeelstechnische en juridische redenen werd de inwerkingtreding van dit decreet uitgesteld tot op een door de Vlaamse

Regering later te bepalen datum. In tussentijd werd in 2009 een nieuw decreet betreffende de organisatie van de schoolsport gerealiseerd: het decreet van 13/2/2009 houdende de organisatie van schoolsport.

De samenwerkingsovereenkomst van 30/6/2008 en het bijhorende addendum van 12/06/2012 wordt stopgezet op 31/12/2013. De Stichting Vlaamse Schoolsport dient nog wel uiterlijk 1 november 2014 het werkingsverslag en het financieel verslag over het werkingsjaar 2013 aan het Bloso te bezorgen.

2. Subsidiëring

Deze subsidies worden toegekend voor de werking van de Stichting Vlaamse Schoolsport.

De Stichting Vlaamse Schoolsport treedt op als overkoepelende en coördinerende instantie van de schoolsport in Vlaanderen.

In navolging van de samenwerkingsovereenkomst van 30/6/2008 en het bijhorende addendum van 19/5/2009; laatst gewijzigd bij addendum van 12/06/2012 dient de Stichting Vlaamse Schoolsport een beleidsplan in bij het Bloso dat gelijkloopt met de olympiade.

Jaarlijks bezorgt de Stichting Vlaamse Schoolsport aan het Bloso een gedetailleerd actieplan voor het lopende schooljaar, alsook een werkingsverslag en een financieel verslag.

3. Financiële weerslag

In 2013 werd aan de Stichting Vlaamse Schoolsport een voorschot toegekend.

Dit voorschot bedroeg 80% van de subsidie waarop de stichting aanspraak kan maken op basis van de ingediende subsidieaanvraag 2013.

Het saldo van de werkingssubsidies 2013 aan de Stichting Vlaamse Schoolsport wordt uitbetaald na goedkeuring door het Bloso van het ingediende werkingsverslag en het financieel verslag.

De totale subsidie 2013 aan de Stichting Vlaamse Schoolsport bedraagt 300.000 euro (zelfde bedrag als in 2012). Dit is 0,57% van de totale subsidies aan derden (private sector en lokale/provinciale besturen, zie tabel OVERZICHT SUBSIDIES).

13. WERKINGSSUBSIDIES SPORTIMONIUM

ESR code 31.22

1. Wettelijke basis

- ◆ Samenwerkingsovereenkomst tussen het Bloso en de vzw Sportimonium van 4/12/2009.

Deze subsidies worden vanaf 2000 nominatim ingeschreven in de begroting van het Bloso.

Tot en met het begrotingsjaar 1999 werd de vzw Sportmuseum Vlaanderen erkend en gesubsidieerd als Landelijke Bond voor Vormingswerk.

De Raad van Bestuur van Bloso heeft op 16/6/1999 beslist om toe te treden tot de vzw Sportmuseum Vlaanderen (notulen 90, punt 10, document 572) na het bekomen van een decretale machtiging.

Deze machtiging werd verkregen door middel van het decreet van 30/6/2000 houdende bepalingen tot begeleiding van de aanpassing van de begroting 2000, art.15.

Op 30/6/2000 is de gewijzigde vzw Sportmuseum Vlaanderen van start gegaan.

In 2009 werd de naam van de vzw Sportmuseum Vlaanderen veranderd in Sportimonium.

2. Subsidiëring

Deze subsidie wordt toegekend voor de werking van de vzw Sportimonium.

De vzw Sportimonium heeft tot doel een museumwerking te ontwikkelen rond sport in het algemeen en sport in Vlaanderen in het bijzonder.

De vzw Sportimonium dient in navolging van de samenwerkingsovereenkomst van 4/12/2009 een beleidsplan in voor de duur van 5 jaar.

Jaarlijks bezorgt de vzw Sportimonium aan het Bloso een gedetailleerd actieplan, alsook een werkingsverslag en een financieel verslag.

3. Financiële weerslag

In 2013 werd aan de vzw Sportimonium een voorschot toegekend.

Dit voorschot bedroeg 80% van de subsidies waarop de vzw aanspraak kan maken op basis van de ingediende subsidieaanvraag 2013.

Het saldo van de werkingssubsidies 2013 aan de vzw Sportimonium werd uitbetaald op 21/05/2014 na goedkeuring door het Bloso van het ingediende werkingsverslag en het financieel verslag.

De totale subsidie 2013 aan de vzw Sportimonium bedraagt 38.000 euro (zelfde bedrag als in 2012). Dit is 0,07% van de totale subsidies aan derden (private sector en lokale/provinciale besturen, zie tabel OVERZICHT SUBSIDIES).

14. STATUUT VAN DE NIET-PROFESSIONELE SPORTBEOEFENAAR

In 2013 werden twee ministeriele besluiten genomen tot aanpassing van de termijn waarbinnen de overeenkomst tussen de niet-professionele sportbeoefenaar en de sportvereniging kan worden beëindigd:

- ◆ ministerieel besluit van 25/11/2013: aanpassing opzegtermijn Vlaamse Bowlingsport Federatie vzw: 1 mei tot en met 31 mei.
De vrijheidsaanvraag heeft uitwerking op 1 juni.
- ◆ ministerieel besluit van 16/12/2013: aanpassing opzegtermijn Vlaamse Taekwondo Bond vzw: 1 juli tot en met 31 augustus
De vrijheidsaanvraag heeft uitwerking op 1 september.

Eventuele klachten en vragen betreffende het statuut van de niet-professionele sportbeoefenaar worden behandeld door de juridische dienst van het Bloso.

VII. TOPSPORT

1. TOPSPORTACTIEPLAN VLAANDEREN III (2013-2016)

Sinds het Topsportactieplan Vlaanderen I (2005-2008) ontstond de mogelijkheid om – naast en bovenop de decretaal toegekende topsportsubsidies van Bloso – ad hoc financieringen toe te kennen in een aantal projecten, conform de respectieve actiepunten in het Topsportactieplan: Pool van Toptrainers, Pool van Jeugdtrainers Topsport, sportwetenschappelijke projecten, ... Gaandeweg ontstond de neiging bij de Vlaamse topsportfederaties om fragmentair en ad hoc in te spelen op elk aangeboden project, als een supplementaire vorm van financiering, waarbij de relatie met het globale, binnen het topsporttak gevoerde topsportbeleid niet altijd even duidelijk bleef. M.a.w. de toename van projecten en de daaraan gekoppelde middelen kwam de holistische benadering per sporttak niet steeds ten goede.

Over de verschillende actiepunten heen, waakt Bloso er bij aanvang van de nieuwe Olympiade 2013-2016 over dat alle vormen van subsidiëring en financiering Topsport vertrekken vanuit een holistische benadering van doelen en noden inzake werking en omkadering, telkens met de volledige Olympiade als tijds kader en met de doelstellingen van de hele Olympiade als perspectief. M.a.w. de noden zullen per sporttak en per Olympiade holistisch bepaald worden aan de hand van de doelstellingen en voorgestelde werking en omkadering in het beleidsplan 2013-2016 van de respectieve topsportfederatie.

Het Topsportactieplan Vlaanderen III (2013-2016) is tot stand gekomen na intensieve samenwerking tussen de Taskforce Topsport, de Stuurgroep Topsport, Bloso en de Vlaamse minister van Sport, Philippe Muyters en maakt integraal deel uit van het beleid dat minister Muyters inzake Topsport zal voeren voor de resterende tijd van de huidige legislatuur. Het Topsportactieplan Vlaanderen III zal als instrument gebruikt worden om de vooraf omschreven noden per sporttak in te vullen. Concreet zal dit leiden tot een aanvraag per sporttak per Olympiade inzake trainingstechnische omkadering (aantal VTE per doelgroep elitesporters, beloftevolle jongeren en topsporttalenten) en het toekennen van deze omkadering, die vervolgens via de diverse projecten/actiepunten wordt ingevuld.

Het Topsportactieplan Vlaanderen III (2013-2016) voorziet in een bestendinging van de subsidiëring Topsport, de topsportscholen, het Bloso-tewerkstellingproject Topsport, het Bloso-topsportstudentenproject, de Pool van Toptrainers, de Pool van Jeugdtrainers Topsport, de begeleiding en ondersteuning van de topsportfederaties en de voorbereiding van Vlaamse topsporters op de Olympische en Paralympische Spelen. Daarenboven werden nieuwe (vernieuwde) elementen opgenomen t.o.v. de voorbije Olympiades, waaronder de gerichte investeringen in focussporten (categorie 1 van de Vlaamse topsporttakkenlijst 2013-2016) en “windows of opportunity”, de aanstelling van High Performance Managers, de aanstelling van een vormingscoördinator Topsport, de hervorming van het sportwetenschappelijk beleid (o.a. aanstelling domeinexperts en toekenning Vlaamse leerstoelen Topsport) en de centralisatie van Vlaamse topsporttrainingsinfrastructuur.

2. SUBSIDIES TOPSPORT

1. Overzicht aanvullende subsidies topsport

ESR code 31.02	Definitieve subsidies		% van totale subsidiëring	
	2012	2013	2012	2013
TOPSPORTSUBSIDIES TOTALEN	€ 9.164.872,00	€ 8.648.958,00	18,23%	16,42%
Aanvullende subsidies Vlaamse unisportfederaties voor de voorbereiding en deelname aan internationale wedstrijden	€ 5.648.202,00	€ 5.644.613,00	11,24%	10,72%
Aanvullende subsidies Vlaamse unisportfederaties voor Topsportscholen	€ 2.427.719,00	€ 2.199.345,00	4,83%	4,18%
Aanvullende subsidies Vlaamse unisportfederaties voor organisatie van WK, EK en WB in Vlaanderen	€ 165.000,00	€ 232.500,00	0,32%	0,44%
Aanvullende subsidies Vlaamse unisportfederaties voor voorbereiding en deelname van Vlaamse topsporters aan Olympische Spelen, Paralympische Spelen, Europese Jeugd Olympische Dagen (EYOD) en Wereldspelen	€ 923.951,00	€ 572.500,00	1,84%	1,09%

In 2013 werden 515.914 euro minder topsportsubsidies toegekend ten opzichte van 2012 (2012 was een Olympisch jaar).

2. Aanvullende subsidies Vlaamse unisportfederaties voor de facultatieve opdracht topsport (voorbereiding en deelname aan internationale wedstrijden)

ESR code 31.02

Wettelijke basis

- ◆ Decreet van 13/7/2001 houdende de regeling van de erkenning en de subsidiëring van de Vlaamse sportfederaties, de koepelorganisatie en de organisaties voor de sportieve vrijetijdsbesteding.

- ◆ Besluit van de Vlaamse Regering van 19/12/2008 tot vaststelling van de voorwaarden tot het verkrijgen van de subsidies inzake topsport.

Subsidiëring

Het decreet van 13/7/2001 houdende de regeling van de erkenning en de subsidiëring van de Vlaamse sportfederaties, de koepelorganisatie en de organisaties voor de sportieve vrijetijdsbesteding voorziet een minimaal bedrag van 1.488.000 euro voor de voorbereiding en de deelname aan internationale wedstrijden van geregistreerde topsporters. Dit bedrag wordt jaarlijks aangepast aan het cijfer van de gezondheidsindex.

Deze subsidies zijn bestemd voor de geselecteerde topsporttakken en de desbetreffende erkende Vlaamse unisportfederaties voor de voorbereiding van en de deelname aan internationale wedstrijden door Vlaamse topsporters, met name de elitesporters, de beloftevolle jongeren en de geïdentificeerde topsporttalenten.

De facultatieve opdracht topsport houdt voor de unisportfederaties in dat ze een topsportbeleid voeren en activiteiten organiseren die passen in het topsportbeleid zoals vastgelegd in de beleidsnota Sport van de Vlaamse Regering.

De sporttakken die zijn opgenomen in het topsportbeleid worden op voorstel van Bloso, na advies van de Stuurgroep Topsport, om de vier jaar vastgelegd door de Vlaamse Regering en ingedeeld in vijf categorieën.

Deze indeling geschiedt op basis van de volgende vier criteria:

- ◆ de sportprestaties op internationaal vlak;
- ◆ de topsportstructuur, de begeleiding en het integraal topsportbeleid van de betrokken unisportfederatie;
- ◆ de uitstraling van de sporttak in het binnenland;
- ◆ de uitstraling van de sporttak in het buitenland.

De Vlaamse Regering kan evenwel jaarlijks, op voorstel van Bloso en na advies van de Stuurgroep Topsport, sporttakken toevoegen aan de Vlaamse topsport-takkenlijst. Het betreft dan sporttakken die worden aangeboden door sportfederaties die voor de eerste maal een aanvraag voor subsidies voor de basisopdrachten en de facultatieve opdracht topsport indienen.

De subsidies worden overeenkomstig de bovenvermelde beoordelingscriteria als volgt toegekend:

- ◆ voor elke sporttak, ingedeeld in categorie I: maximaal 350.000 euro;
- ◆ voor elke sporttak, ingedeeld in categorie II: maximaal 225.000 euro;
- ◆ voor elke sporttak, ingedeeld in categorie III: maximaal 120.000 euro;
- ◆ voor elke sporttak, ingedeeld in categorie IV: maximaal 65.000 euro;
- ◆ voor G-sport, ingedeeld in categorie V: maximaal 350.000 euro.

Topsporttakkenlijst 2013-2016

In 2013 werden de hiernavermelde sporttakken (met vermelding van de geselecteerde disciplines) en desbetreffende unisportfederaties ingedeeld en gesubsidieerd als volgt:

- ◆ **Categorie I (maximaal 350.000 euro per sporttak):**
 - * atletiek (Vlaamse Atletiekliga vzw);
 - * gymnastiek (Gymnastiekfederatie Vlaanderen vzw);
 - * hockey (Vlaamse Hockeyliga vzw);
 - * judo (Vlaamse Judofederatie vzw);
 - * paardrijden (Vlaamse Liga Paardensport vzw);
 - * tennis (Vlaamse Tennisvereniging vzw);
 - * volleybal (Vlaamse Volleybalbond vzw);
 - * wielrennen (Wielerbond Vlaanderen vzw);
 - * zeilen (Vlaamse Yachting Federatie vzw);
 - * zwemmen (Vlaamse Zwemfederatie vzw).

- ◆ **Categorie II (maximaal 225.000 euro per sporttak):**
 - * basketbal (Vlaamse Basketballiga vzw);
 - * kajak (Nederlandstalig Kano Verbond vzw);
 - * snowboard (Sneeuwsport Vlaanderen vzw);
 - * voetbal (Voetbalfederatie Vlaanderen vzw).

- ◆ **Categorie III (maximaal 120.000 euro per sporttak):**
 - * badminton (Badminton Vlaanderen vzw);
 - * golf (Vlaamse Vereniging voor Golf vzw);
 - * roeien (Vlaamse Roeiliga vzw);
 - * schermen (Vlaamse Schermbond vzw);
 - * tafeltennis (Vlaamse Tafeltennisliga vzw);
 - * triatlon (Vlaamse Triatlon en Duatlon Liga vzw).

- ◆ **Categorie IV (maximaal 65.000 euro per sporttak):**
 - * ju-jitsu (Vlaamse Ju-Jitsu federatie vzw);
 - * korfbal (Koninklijke Belgische Korfbalbond – Vlaamse Liga vzw);
 - * rolschaatsen (Vlaamse Rollerbond vzw).

- ◆ **Aparte categorie (maximaal 350.000 euro per sporttak):**
 - * G-sport (Parantee vzw).

Financiële weerslag

OVERZICHT TOEGEKENE SUBSIDIES TOPSPORT 2013 VOOR DE VOORBEREIDING EN DEELNAME AAN INTERNATIONALE WEDSTRIJDEN			
Unisportfederaties		Sporttak	Toegekende subsidies 2013
Categorie I	Vlaamse Atletiekliga vzw	Atletiek	€ 350.000,00
	Gymnastiekfederatie Vlaanderen vzw	Gymnastiek	€ 350.000,00

	Vlaamse Hockeyliga	Hockey	€ 344.967,00
	Vlaamse Judofederatie vzw	Judo	€ 350.000,00
	Vlaamse Liga Paardensport vzw	Paardrijden	€ 350.000,00
	Vlaamse Tennisvereniging vzw	Tennis	€ 350.000,00
	Vlaamse Volleybalbond vzw	Volleybal	€ 350.000,00
	Wielerbond Vlaanderen vzw	Wielrennen	€ 350.000,00
	Vlaamse Yachting Federatie vzw	Zeilen & Windsurfen	€ 350.000,00
	Vlaamse Zwemfederatie vzw	Zwemmen	€ 350.000,00
Categorie II	Vlaamse Basketballiga vzw	Basketbal	€ 225.000,00
	Vlaamse Kano & Kajak Federatie vzw	Kajak	€ 224.847,00
	Vlaamse Ski & Snowboard Federatie vzw	Snowboard	€ 225.000,00
	Voetbalfederatie Vlaanderen vzw	Voetbal	€ 225.000,00
Categorie III	Badminton Vlaanderen vzw	Badminton	€ 120.000,00
	Vlaamse Vereniging voor Golf vzw	Golf	€ 120.000,00
	Vlaamse Roeiliga vzw	Roeien	€ 112.736,00
	Vlaamse Schermbond vzw	Schermen	€ 112.063,00
	Vlaamse Tafeltennisliga vzw	Tafeltennis	€ 120.000,00
	Vlaamse Triatlon & Duatlon Liga vzw	Triatlon & Duatlon	€ 120.000,00
Categorie IV	Vlaamse Ju-Jitsu Federatie vzw	Ju-Jitsu	€ 65.000
	Koninklijke Belgische Korfbalbond – Vlaamse Liga vzw	Korfbal	€ 65.000
	Vlaamse Rollerbond vzw	Rolschaatsen	€ 65.000
Apart	Parantee vzw	G-sport	€ 350.000,00
Algemeen Totaal			€ 5.644.613,00

In 2013 werden aan de bovenvermelde 24 unisportfederaties vier voorschotten toegekend. Voor deze 24 unisportfederaties bedroeg elk voorschot 22,5% van de topsportsubsidie, waarop zij volgens hun categorie maximaal recht hebben.

De uitbetaling van de voorschotten in 2013 verliep trimestrieel. Het saldo van de aanvullende subsidies 2013 topsport voor de voorbereiding en deelname aan internationale wedstrijden werd uitbetaald vóór 1/7/2014 nadat Bloso de afrekeningsdossiers 2013 had goedgekeurd.

De totale subsidie 2013 topsport voor de voorbereiding en deelname aan internationale wedstrijden bedraagt 5.644.613,00 euro. Dit is 10,72% van de totale subsidies.

3. AANVULLENDE SUBSIDIES VLAAMSE UNISPORT- FEDERATIES VOOR DE FACULTATIEVE OPDRACHT TOPSPORT (TOPSPORTSCHOLEN)

ESR code 31.02

Wettelijke basis

- ◆ Decreet van 13/7/2001 houdende de regeling van de erkenning en de subsidiëring van de Vlaamse sportfederaties, de koepelorganisatie en de organisaties voor de sportieve vrijetijdsbesteding.
- ◆ Besluit van de Vlaamse Regering van 19/12/2008 tot vaststelling van de voorwaarden tot het verkrijgen van de subsidies inzake topsport.

Subsidiëring

Op 25/3/1998 werd het Eerste Topsportconvenant ondertekend tussen de onderwijs- en de sportsector in Vlaanderen. Hiermee werd de basis gelegd van een duurzame en gestructureerde samenwerking tussen het secundair onderwijs en de sportwereld.

Op 25/6/2004 hebben de Vlaamse minister van Onderwijs Marleen Vanderpoorten en de Vlaamse minister van Sport Marino Keulen, Bloso, het BOIC, de BVLO, de VSF en de onderwijskoepels (GO!, VSKO en OVSG) een nieuw Topsportconvenant ondertekend, dat van kracht werd op 1/9/2004 (schooljaar 2004-2005).

Met de ondertekening van een addendum bij het Globaal Topsportconvenant op 1/5/2007 werd de aanstelling van een voltijdse topsportschoolcoördinator (vrijgesteld van lesopdracht en aangesteld door onderwijs) mogelijk gemaakt. Deze vraag van de sportsector aan de onderwijssector was opgenomen in het Topsportactieplan Vlaanderen I (2005-2008).

De doelstelling van het Topsportconvenant is zeer talentrijke jongeren de kans te bieden hun sport op hoog niveau te beoefenen in combinatie met hun studies waarbij tegelijkertijd een volwaardig diploma secundair onderwijs kan worden behaald en een topsportopleiding kan worden gevolgd.

Door de Vlaamse minister van Onderwijs zijn zes topsportscholen aangeduid in Vlaanderen die een specifieke studierichting “topsport” mogen inrichten, zowel op ASO-, TSO- en BSO-niveau. In deze studierichtingen krijgen de leerlingen/topsporters binnen het uurrooster wekelijks 12u training in hun sport. Daarnaast wordt voor deze leerlingen/topsporters door de school in specifieke studiebegeleiding voorzien. De sportieve opleiding en begeleiding gebeurt door trainers, aangesteld door de sportfederaties die een bijzonder convenant met de topsportschool en de Vlaamse minister van Onderwijs ondertekend hebben. In de schooljaren 2012-2013 en 2013-2014 participeren 17 topsportfederaties in de verschillende topsportscholen.

Om in een studierichting topsport te kunnen inschrijven, dienen de leerlingen/topsporters over een topsportstatuut te beschikken, dat wordt uitgereikt door de selectiecommissie van het Topsportconvenant en dit op basis van strenge

selectiecriteria. In deze selectiecommissie zetelen vertegenwoordigers van Bloso (voorzitter), het BOIC en de VSF (koepel van sportfederaties). Om een topsportstatuut te bekomen, moet men door de sportfederatie voorgedragen worden bij de selectiecommissie. Het topsportstatuut geeft recht op een aantal dagen gewettigde afwezigheid voor stages, wedstrijden en toernooien die begeleid worden door de sportfederatie.

Een leerling die het topsportstatuut verwerft, heeft twee mogelijkheden:

- ◆ Hij/zij volgt een niet-topsport studierichting en combineert sport en studie binnen de mogelijkheden van het toegekende statuut.
- ◆ Hij/zij schrijft zich in aan een topsportschool. Binnen de topsportscholen bestaat in het ASO het aanbod Wetenschappen-Topsport (tweede en derde graad), Moderne talen-Topsport (derde graad) en Wiskunde-Topsport (derde graad), in het TSO de studierichting Topsport (tweede en derde graad) en in het BSO het aanbod Topsport-sportinitiatie (tweede en derde graad) en Topsport-sportbegeleider (derde leerjaar derde graad).

De sportfederaties hebben sinds het schooljaar 2004-2005 ook de mogelijkheid om vanaf de eerste graad te starten met opleiding en begeleiding. Voor de sporten gymnastiek en tennis (sinds het schooljaar 2006-2007 niet meer voor zwemmen) kan dit reeds in de basisschool.

Er zijn drie soorten statuten: topsportstatuut A, topsportstatuut B en statuut topsportbelofte (basisschool).

Het maximum aantal halve dagen gewettigde afwezigheid is gekoppeld aan het soort statuut:

	Leerlingen met topsportstatuut A	Leerlingen met topsportstatuut B
Leerling/topsporter, ingeschreven in een topsportstudierichting 2 ^{de} of 3 ^{de} graad	130	40
Leerling/topsporter, niet ingeschreven in een topsportstudierichting 2 ^{de} of 3 ^{de} graad	40	40
Leerling/topsporter, ingeschreven in een topsportschool, in 1A of de basisoptie topsport	90	40
Leerling/topsporter, ingeschreven in een topsportschool, in 1A of de basisoptie topsport	40	40

Voor de afwezigheden van leerlingen uit basisscholen gelden de bepalingen zoals opgenomen in het Besluit van de Vlaamse Regering van 27/08/2004 tot wijziging van het besluit van de Vlaamse Regering van 12/11/1997 betreffende de controle op de inschrijvingen van leerlingen in het basisonderwijs, met dien verstande dat het maximaal gaat om een wettiging van zes lestijden per week en tien halve dagen per jaar, teneinde deel te nemen aan toernooien of stages onder verantwoordelijkheid van de betrokken unisportfederatie. De leerlingen dienen te beschikken over een statuut topsportbelofte, uitgereikt door de selectiecommissie.

Het onderwijsgedeelte binnen deze specifieke “Topsport”-studierichtingen wordt gefinancierd door het departement Onderwijs van het ministerie van de Vlaamse Gemeenschap.

Het gedeelte topsport binnen het onderwijscurriculum dient integraal gefinancierd te worden door de unisportfederaties. Dit zijn alle kosten voor trainers, begeleiders, verplaatsingen, huur sportinfrastructuur, enz. Dit betekent een zwaar financieel engagement van de unisportfederaties.

Het decreet van 13/7/2001 houdende de regeling van de erkenning en subsidiëring van de Vlaamse sportfederaties, de koepelorganisatie en de organisaties voor de sportieve vrijetijdsbesteding voorziet een minimaal bedrag van 446.200 euro voor de participatie in een topsportschool. Dit bedrag wordt jaarlijks aangepast aan het cijfer van de gezondheidsindex.

Pilootproject “Flexibel leertraject buiten de topsportschool”

Voor een proefperiode van twee schooljaren (2013-2014 en 2014-2015) wordt voor de sporttakken tennis (1^{ste}, 2^{de} en 3^{de} graad) en voetbal (3^{de} graad) het pilootproject “flexibel leertraject buiten de topsportschool” ingevoerd. Dit pilootproject impliceert een flexibel leertraject dat de klassenraad kan uitstippelen voor een leerling met een topsportstatuut die buiten de topsportschool school loopt, teneinde deze leerling toe te laten om nog beter de combinatie topsport en schoollopen in een gewone school te kunnen maken, terwijl systematische afwezigheden voor trainingen tijdens de reguliere schooluren worden gewettigd.

Hiervoor werd een nieuw topsportstatuut gecreëerd, namelijk het topsportstatuut “F” (“flexibel”). Na een termijn van twee schooljaren (2013-2014 en 2014-2015) en na gezamenlijke evaluatie door de sportsector en door de onderwijssector in de Begeleidingscommissie van het Topsportconvenant zal het pilootproject al dan niet worden bestendigd.

Het “flexibel” leertraject kan slechts gerealiseerd worden mits het doorlopen van volgende stappen/voorwaarden:

- ◆ In eerste instantie beslist de gemengde selectiecommissie (zie artikel 4 van het Globaal Topsportconvenant) op basis van de beschreven selectiecriteria over het al dan niet toekennen van een topsportstatuut F aan de jongere die door de betrokken unisportfederatie wordt voorgedragen. De selectiecriteria zoals deze beschreven worden voor het topsportstatuut A en B zijn ook van toepassing op het topsportstatuut “F”.
- ◆ In tweede instantie oordeelt de betrokken unisportfederatie of het topsportprogramma/omkadering dat door derden (clubs) voor de talentontwikkeling van de betrokken leerling/topsporter wordt ingezet van voldoende kwalitatief niveau is (minstens equivalent aan het programma/omkadering van de topsportschool).
- ◆ De klassenraad beslist uiteindelijk over het flexibel leertraject.

De leerlingen/topsporters met een topsportstatuut “F” mogen een aantal halve dagen afwezig zijn op school teneinde deel te nemen aan toernooien, stages en/of intensieve trainingsperiodes onder verantwoordelijkheid van de betrokken sportclub en/of trainer. Deze afwezigheden worden van rechtswege als gewettigd beschouwd.

Het plafond van het toegelaten aantal halve dagen gewettigde afwezigheid voor leerlingen met een topsportstatuut “F” werd, naar analogie met het aantal toegelaten halve dagen gewettigde afwezigheid in het “A”-statuut, als volgt vastgelegd:

- ◆ 130 halve dagen bij inschrijving in een studierichting van de 2^{de} (tennis) of 3^{de} graad (tennis en voetbal)
- ◆ 90 halve dagen bij inschrijving in een studierichting van de 1^{ste} graad (tennis)

en dit op voorwaarde dat de betrokken unisportfederatie haar goedkeuring geeft over de context/lesgever die voor de talentontwikkeling wordt ingezet en op voorwaarde dat de klassenraad ook het flexibel leertraject bepaalt en goedkeurt.

Schooljaar 2012 – 2013

In september 2012 werd de studierichting Topsport aangeboden in zes Vlaamse topsportscholen: Koninklijk Atheneum Leuven (basketbal, tafeltennis, triatlon en voetbal), Koninklijk Atheneum II Hasselt in samenwerking met Sint-Jan Berghmans College Genk (atletiek, golf, gymnastiek*, handbal en voetbal), Koninklijk Atheneum III Gent (atletiek, basketbal*, gymnastiek, schermen, voetbal en wielrennen), Koninklijk Technisch Atheneum Brugge (basketbal*, gymnastiek* en voetbal), Onze-Lieve-Vrouw College Vilvoorde (volleybal) en Leonardo Lyceum Topsport Wilrijk (badminton, basketbal*, judo, snowboard, taekwondo, tennis, voetbal en zwemmen).

(* enkel eerste graad)

Voor het schooljaar 2012-2013 kregen 908 leerlingen/topsporters in het secundair onderwijs een topsportstatuut.

Hiervan werden er 688 ingeschreven in een topsportschool, allen aangesloten bij een erkende Vlaamse unisportfederatie. Voor de diverse sporten gaf dit volgende cijfers: atletiek 45, badminton 14, basketbal 74, golf 12, gymnastiek 55, handbal 17, judo 20, schermen 13, snowboard 3, taekwondo 7, tafeltennis 6, tennis 13, triatlon 2, voetbal 319, volleybal 52, wielrennen 13 en zwemmen 23.

Twee leerlingen/topsporters (kunstschaatsen) werden aangesloten bij een erkende Vlaamse unisportfederatie die niet participeert in een topsportschool. Aan hen werd ad hoc en bij uitzondering een topsportstatuut toegekend.

Naast de topsportstatuten (secundair onderwijs) werden 126 attesten topsportbelofte toegekend aan leerlingen uit de sporttakken gymnastiek (99) en tennis (27).

Schooljaar 2013 – 2014

In september 2013 werd de studierichting Topsport opnieuw aangeboden in zes Vlaamse topsportscholen: Koninklijk Atheneum Leuven (basketbal, tafeltennis, triatlon en voetbal), Koninklijk Atheneum II Hasselt in samenwerking met Sint Jan Berghmans College Genk (atletiek, golf, gymnastiek*, handbal en voetbal), Koninklijk Atheneum III Gent (atletiek, basketbal*, gymnastiek, schermen, voetbal en wielrennen), Koninklijk Technisch Atheneum Brugge (basketbal*, gymnastiek* en voetbal), Onze-Lieve-Vrouw College Vilvoorde (volleybal) en Leonardo Lyceum Topsport Wilrijk (badminton, judo, snowboard, taekwondo, tennis, voetbal en zwemmen).

(* enkel eerste graad)

Voor het schooljaar 2013-2014 kregen 712 leerlingen/topsporters in het secundair onderwijs een topsportstatuut.

Hiervan werden er 621 ingeschreven in een topsportschool, allen aangesloten bij een erkende Vlaamse unisportfederatie. Voor de diverse sporten gaf dit volgende cijfers: atletiek 45, badminton 17, basketbal 58, golf 8, gymnastiek 52, handbal 12, judo 16, schermen 10, snowboard 4, taekwondo 7, tafeltennis 6, tennis 13, triatlon 3, voetbal 263, volleybal 68, wielrennen 14 en zwemmen 25.

Voor een proefperiode van twee schooljaren (2013-2014 en 2014-2015) wordt voor de sporttakken tennis (1e, 2e en 3e graad) en voetbal (3e graad) het pilootproject “flexibel leertraject buiten de topsportschool” ingevoerd. Voor het schooljaar 2013-2014 kregen 22 leerlingen/topsporters een topsportstatuut “F”: tennis 12 en voetbal 10.

Naast de topsportstatuten (secundair onderwijs) werden 112 attesten topsportbelofte toegekend aan leerlingen uit de sporttakken gymnastiek (95) en tennis (17).

Financiële weerslag

Aanvullende subsidies topsport aan Vlaamse unisportfederaties voor hun participatie in een topsportschool worden als volgt toegekend:

- ◆ maximum 25% van het beschikbaar krediet wordt toegekend naar rato van het aantal leerlingen/topsporters in een topsportschool;
- ◆ minimum 75% van het beschikbaar krediet wordt toegekend naar rato van de volgende uitgaven:
 - * 90% van het brutosalaris, het vakantiegeld, de eindejaarsuitkering en de bijdrage krachtens het wettelijk stelsel van de sociale voorzieningen van de gekwalificeerde lesgevers overeenkomstig het diploma of getuigschrift van de betrokkenen en de daarbij horende salarisschalen, bepaald in het besluit van de Vlaamse Regering van 30/6/2000 houdende de regeling van de rechtspositie van het personeel van sommige Vlaamse openbare instellingen. Voor de berekening van de subsidies worden de salarisschalen jaarlijks op 1 januari van het kalenderjaar aangepast aan het spilindexcijfer;
 - * het huurgeld voor de sportinfrastructuur die niet beschikbaar is in de school en die van derden wordt afgehuurd;
 - * de verplaatsingskosten van de leerlingen/topsporters van de school naar de sportinfrastructuur en de verplaatsingskosten van de lesgevers;
 - * de kosten voor de medische en paramedische begeleiding en voor de begeleiding door de sportpsychologen;
 - * de specifieke kosten eigen aan de sporttak waarvoor met Bloso een overeenkomst wordt bereikt.

Het aantal subsidieerbare lesgevers in de topsportschool is gebaseerd op het aantal leerlingen/topsporters, dat van schooljaar tot schooljaar verschilt. Sportfederaties werven doorgaans lesgevers in de topsportscholen aan voor onbepaalde duur, wat maakt dat aanzienlijke personeelsuitgaven niet met zekerheid gedekt worden door de toegekende subsidies. Op 28 juni 2006 besliste de Stuurgroep Topsport daarom op advies van Bloso om een quotaregeling in te voeren waarvoor het aantal subsidieerbare lesgevers in de topsportschool per sportfederatie voor de eerstvolgende schooljaren op voorhand werd vastgelegd. Zo kon de omkadering optimaal worden ingevuld, ondanks mogelijke fluctuaties in het aantal leerlingen/ topsporters in deze periode. Op 22 januari

2013 keurde de Taskforce Topsport de quotaverdeling voor de Olympiade Rio (2013-2016) goed.

In het schooljaar 2013-2014 kwamen vijftien Vlaamse unisportfederaties in aanmerking voor aanvullende subsidies topsport voor hun participatie in een topsportschool: Gymnastiekfederatie Vlaanderen vzw, Vlaamse Atletiekliga vzw, Badminton Vlaanderen vzw, Vlaamse Basketballiga vzw, Vlaamse Vereniging voor Golf vzw, Vlaamse Judofederatie vzw, Vlaamse Schermbond vzw, Vlaamse Ski en Snowboard Federatie vzw, Vlaamse Tafeltennisliga vzw, Vlaamse Tennisvereniging vzw, Vlaamse Triatlon en Duatlon Liga vzw, Voetbal Federatie Vlaanderen vzw, Vlaamse Volleybalbond vzw, Vlaamse Zwemfederatie vzw en Wielerbond Vlaanderen vzw.

OVERZICHT TOEGEKENDE SUBSIDIES TOPSPORT 2013 VOOR DE PARTICIPATIE IN EEN TOPSPORTSCHOOL			
Unisportfederaties		Sporttak	Toegekende subsidies 2013
Categorie I	Vlaamse Atletiekliga vzw	Atletiek	€ 208.428,00
	Gymnastiekfederatie Vlaanderen vzw	Gymnastiek	€ 274.980,00
	Vlaamse Judofederatie vzw	Judo	€ 136.917,00
	Vlaamse Tennisvereniging vzw	Tennis	€ 152.749,00
	Vlaamse Volleybalbond vzw	Volleybal	€ 276.485,00
	Wielerbond Vlaanderen vzw	Wielrennen	€ 79.348,00
	Vlaamse Zwemfederatie vzw	Zwemmen	€ 200.445,00
Categorie II	Vlaamse Basketballiga vzw	Basketbal	€ 187.945,00
	Vlaamse Ski & Snowboard Federatie vzw	Snowboard	€ 38.495,00
	Voetbalfederatie Vlaanderen vzw	Voetbal	€ 312.365,00
Categorie III	Badminton Vlaanderen vzw	Badminton	€ 119.659,00
	Vlaamse Vereniging voor Golf vzw	Golf	€ 10.094,00
	Vlaamse Schermbond vzw	Schermen	€ 75.674,00
	Vlaamse Tafeltennisliga vzw	Tafeltennis	€ 67.105,00
	Vlaamse Triatlon & Duatlon Liga vzw	Triatlon & Duatlon	€ 58.656,00
Algemeen Totaal			€ 2.199.345,00

Aan de vijftien unisportfederaties werden voor 2013 vier voorschotten toegekend van elk 22,5% van de subsidie waarop zij maximaal recht hebben.

Het saldo van de aanvullende subsidies 2013 topsport voor de participatie in een topsportschool werd uitbetaald vóór 1/7/2014 nadat Bloso de afrekenings-dossiers 2013 had goedgekeurd.

De totale subsidie 2013 topsport voor de participatie in een topsportschool is 2.199.345,00 euro. Dit is 4,18% van de totale subsidies.

4. Aanvullende subsidies Vlaamse unisportfederaties voor de facultatieve opdracht topsport (organisatie van wk, ek en wb in Vlaanderen)

ESR code 31.02

Wettelijke basis

- ◆ Decreet van 13/7/2001 houdende de regeling van de erkenning en de subsidiëring van de Vlaamse sportfederaties, de koepelorganisatie en de organisaties voor de sportieve vrijetijdsbesteding.
- ◆ Besluit van de Vlaamse Regering van 19/12/2008 tot vaststelling van de voorwaarden tot het verkrijgen van de subsidies inzake topsport.

Subsidiëring

Het decreet van 13/7/2001 houdende de regeling van de erkenning en de subsidiëring van de Vlaamse sportfederaties, de koepelorganisatie en de organisaties voor de sportieve vrijetijdsbesteding voorziet een minimaal bedrag van 24.800 euro, 12.400 euro en 6.200 euro voor de organisatie van respectievelijk een Wereldkampioenschap, een Europees Kampioenschap en een Wereldbekerwedstrijd in het Nederlandstalig taalgebied of in het tweetalige gebied Brussel-Hoofdstad.

Volgens het besluit van de Vlaamse Regering van 19/12/2008 tot vaststelling van de voorwaarden tot het verkrijgen van de subsidies inzake topsport komt Bloso voor de financiering van de organisatie van deze wedstrijd tegemoet in de door de unisportfederatie gedragen kosten, voor een bedrag van maximum 30.000 euro voor Wereldkampioenschappen, maximum 15.000 euro voor Europese Kampioenschappen en maximum 7.500 euro voor Wereldbekerwedstrijden.

In 2013 kwamen acht Vlaamse unisportfederaties in aanmerking voor aanvullende subsidies topsport voor de organisatie van één of meerdere internationale competities in het Nederlandstalig taalgebied of in het tweetalige gebied Brussel-Hoofdstad: Gymnastiekfederatie Vlaanderen vzw (1 WK), Parantee vzw (1 EK en 1 WB), Vlaamse Ju-Jitsu Federatie vzw (1 WB), Vlaamse Liga Paardensport vzw (1 WK en 2 WB), Vlaamse Rollerbond vzw (1 WK), Vlaamse Schermbond vzw (1 WB), Vlaamse Tennisvereniging vzw (2 WB) en Wielerbond Vlaanderen vzw (1 EK en 5 WB).

OVERZICHT TOEGEKENDE SUBSIDIES TOPSPORT 2013 VOOR DE ORGANISATIE VAN EK, WK EN WB			
Unisportfederaties		Sporttak	Toegekende subsidies 2013
Categorie I	Gymnastiekfederatie Vlaanderen vzw	Gymnastiek	€ 30.000,00
	Vlaamse Liga Paardensport vzw	Paardrijden	€ 45.000,00
	Vlaamse Tennisvereniging vzw	Tennis	€ 15.000,00
	Wielerbond Vlaanderen vzw	Wielrennen	€ 52.500,00

Categorie III	Vlaamse Schermbond vzw	Schermen	€ 7.500,00
Categorie IV	Vlaamse Ju-Jitsu Federatie vzw	Ju-Jitsu	€ 7.500,00
	Vlaamse Rollerbond vzw	Rolschaatsen	€ 60.000,00
Apart	Parantee vzw	G-sport	€ 15.000,00
Algemeen Totaal			€ 232.500,00

In 2013 werden vier voorschotten toegekend van elk 20% van de subsidies waarop deze zes unisportfederaties aanspraak kunnen maken op basis van de ingediende subsidiëeringsaanvraag 2013.

Het saldo van de aanvullende subsidies 2013 topsport voor de organisatie van WK, EK en Wereldbekerwedstrijden werden uitbetaald vóór 1/7/2014 nadat Bloso de afrekeningsdossiers 2013 had goedgekeurd.

De totale subsidie 2013 topsport voor de organisatie van WK, EK en Wereldbekerwedstrijden is 232.500,00 euro. Dit is 0,44% van de totale subsidies.

5. Aanvullende subsidies Vlaamse unisportfederaties voor de facultatieve opdracht topsport (voorbereiding en deelname van Vlaamse topsporters aan Olympische Spelen, Paralympische Spelen, Europese Jeugd Olympische Dagen (EYOF) en Wereldspelen)

ESR code 31.02

Wettelijke basis

- ◆ Decreet van 13/7/2001 houdende de regeling van de erkenning en de subsidiëring van de Vlaamse sportfederaties, de koepelorganisatie en de organisaties voor de sportieve vrijetijdsbesteding.
- ◆ Besluit van de Vlaamse Regering van 19/12/2008 tot vaststelling van de voorwaarden tot het verkrijgen van de subsidies inzake topsport.

Subsidiëring

Het decreet van 13/7/2001 houdende de regeling van de erkenning en de subsidiëring van de Vlaamse sportfederaties, de koepelorganisatie en de organisaties voor de sportieve vrijetijdsbesteding voorziet aanvullende subsidies voor een minimaal bedrag van 248.000 euro voor de voorbereiding en de deelname van Vlaamse topsporters aan de Olympische Spelen, de Paralympische Spelen, de Wereldspelen en de Europese Jeugd Olympische Dagen (EYOF) in een niet-Olympisch jaar. Dit bedrag wordt jaarlijks aangepast aan het cijfer van de gezondheidsindex.

Volgens het besluit van de Vlaamse Regering van 19/12/2008 tot vaststelling van de voorwaarden tot het verkrijgen van de subsidies inzake topsport komt Bloso voor de financiering van de voorbereiding en de deelname van Vlaamse topsporters aan de Olympische Spelen, de Paralympische Spelen, de Wereldspelen en de Europese Jeugd Olympische Dagen (EYOF) voor een bedrag van maximum 175.000 euro tegemoet in de door de unisportfederatie gedragen kosten.

Voor de financiering van de voorbereiding en deelname van topsporters aan Olympische Spelen, Paralympische Spelen, Europese Jeugd Olympische dagen (EYOF) en Wereldspelen komt Bloso in een niet-Olympisch jaar voor een totaal bedrag van maximaal 400.000 euro tegemoet in de hiervoor door het BOIC gedragen kosten. In een Olympisch jaar wordt dat bedrag opgetrokken tot maximaal 800.000 euro.

Naast de unisportfederaties, waarvan de sporttak opgenomen is in het topsportbeleid, kunnen ook de andere unisportfederaties in aanmerking komen voor aanvullende subsidies topsport voor deelname van hun topsporters aan de Olympische Spelen, de Paralympische Spelen, de Wereldspelen en de Europese Jeugd Olympische Dagen (EYOF).

In 2013 kwamen zestien Vlaamse unisportfederaties in aanmerking voor aanvullende subsidies topsport voor de voorbereiding en de deelname van Vlaamse topsporters aan de Olympische Spelen, de Paralympische Spelen, de Wereldspelen en de Europese Jeugd Olympische Dagen (EYOF): Gymnastiekfederatie Vlaanderen vzw, Koninklijke Belgische Korfbalbond – Vlaamse Liga vzw, Parantee vzw, Vlaamse Atletiekliga vzw, Vlaamse Hockeyliga vzw, Vlaamse Judofederatie vzw, Vlaamse Ju-Jitsu Federatie vzw, Vlaamse Liga Paardensport vzw, Vlaamse Rollerbond vzw, Vlaamse Ski & Snowboard Federatie vzw, Vlaamse Tennisvereniging vzw, Vlaamse Triatlon & Duatlon Liga vzw, Vlaamse Volleybalbond vzw, Vlaamse Yachting Federatie vzw, Vlaamse Zwemfederatie vzw en Wielerbond Vlaanderen vzw.

OVERZICHT TOEGEKENDE SUBSIDIES TOPSPORT 2013 VOOR DE VOORBEREIDING VAN VLAAMSE TOPSPORTERS AAN OLYMPISCHE SPELEN, PARALYMPISCHE SPELEN, EUROPESE JEUGD OLYMPISCHE DAGEN (EYOF) EN WERELDSPELEN			
Unisportfederaties		Sporttak	Toegekende subsidies 2013
Categorie I	Vlaamse Atletiekliga vzw	Atletiek	€ 10.000,00
	Gymnastiekfederatie Vlaanderen vzw	Gymnastiek	€ 35.000,00
	Vlaamse Hockeyliga	Hockey	€ 10.000,00
	Vlaamse Judofederatie vzw	Judo	€ 10.000,00
	Vlaamse Liga Paardensport vzw	Paardrijden	€ 10.000,00
	Vlaamse Tennisvereniging vzw	Tennis	€ 10.000,00
	Vlaamse Volleybalbond vzw	Volleybal	€ 10.000,00
	Wielerbond Vlaanderen vzw	Wielrennen	€ 10.000,00
	Vlaamse Yachting Federatie vzw	Zeilen & Windsurfen	€ 10.000,00
	Vlaamse Zwemfederatie vzw	Zwemmen	€ 10.000,00
Categorie II	Vlaamse Ski & Snowboard Federatie vzw	Snowboard	€ 10.000,00

Categorie III	Vlaamse Triatlon & Duatlon Liga vzw	Triatlon & Duatlon	€ 4.000,00
Categorie IV	Vlaamse Ju-Jitsu Federatie vzw	Ju-Jitsu	€ 2.500,00
	Koninklijke Belgische Korfbalbond – Vlaamse Liga vzw	Korfbal	€ 8.500,00
	Vlaamse Rollerbond vzw	Rolschaatsen	€ 2.500,00
Apart	Parantee vzw	G-sport	€ 20.000,00
Algemeen Totaal			€ 172.500,00

In 2013 werden vier voorschotten toegekend van elk 20% van de subsidies waarop deze zes unisportfederaties aanspraak kunnen maken op basis van de ingediende subsidiëeringsaanvraag 2013.

Het saldo van de aanvullende subsidies 2013 topsport voor de voorbereiding van Vlaamse topsporters voor de voorbereiding en de deelname van Vlaamse topsporters aan de Olympische Spelen, de Paralympische Spelen, de Wereldspelen en de Europese Jeugd Olympische Dagen (EYOF) werden uitbetaald vóór 01 juli 2014, nadat Bloso de afrekeningsdossiers 2013 had goedgekeurd.

De totale subsidie topsport 2013 voor de voorbereiding en de deelname van Vlaamse topsporters aan de Olympische Spelen, de Paralympische Spelen, de Wereldspelen en de Europese Jeugd Olympische Dagen (EYOF) bedraagt 172.500,00 euro ten aanzien van de Vlaamse topsportfederaties en 400.000,00 euro ten aanzien van het BOIC ten behoeve van de deelname van Vlaamse topsporters aan de Olympische Zomerspelen 2012 in Londen. Dit is 1,09% van de totale subsidies.

3. WERKING VAN DE STUURGROEP TOPSPORT

Op 1/12/2003 werd door de minister van Sport Marino Keulen de Stuurgroep Topsport (Bloso, VSF, BOIC, afdeling Jeugd en Sport, kabinet Sport) officieel geïnstalleerd om volgende kerntaken uit te voeren:

- ◆ De beleidslijnen van het Vlaams Topsportbeleid uit te stippelen, zoals te concretiseren in het Topsportbeleidsplan van de afdeling Topsport van Bloso.
- ◆ De selectie van topsporters voor opname in het Bloso-tewerkstellingsproject Topsport en het Bloso-topsportstudentenproject Hoger Onderwijs.
- ◆ Toezicht uit te oefenen op de uitvoering van het Vlaams Topsportbeleid.
- ◆ De samenwerking tussen de partners van het Vlaams Topsportbeleid, met name Bloso, het BOIC en de VSF, te coördineren en te stroomlijnen tot een coherente werking.

De samenstelling van de Stuurgroep Topsport heeft meermaals wijzigingen ondergaan. Bij Ministerieel Besluit (Philippe Muyters) van 17/2/2011 werd de Stuurgroep Topsport als volgt samengesteld:

Mart Buekers (voorzitter), Edwin Blauwblomme (ondervoorzitter), Carla Galle en Paul Rowe (Bloso), Lode Grossen en Koen Umans (VSF), Astrid Vervaeke (Departement CJSM), Eddy De Smedt (BOIC), Jessica De Smet (G-sport), Veerle De Bosscher, Dirk De Clercq en Matthieu Lenoir (universitaire topsportexpertisecentra), Ronald Gaastra*

(topsportcoach), Cédric Van Branteghem (voormalig topsporter), Marc Willems (journalist) en Wim Meiresonne (secretaris, Bloso). * ontslag genomen in november 2012

De Stuurgroep Topsport werd in 2013 niet samengeroepen.

4. WERKING VAN DE TASKFORCE TOPSPORT

Bij aanvang van de regeerperiode 2009-2014 werd de Taskforce Topsport als volgt door minister Muylers vastgelegd (Ministerieel Besluit 17/12/2009): Paul Rowe (Bloso, voorzitter), Gert Vande Broek (Kabinet Sport), Eddy De Smedt (BOIC), Lode Grossen (VSF), Jul Clonen* (Departement CJSM) en Lies Ketels (Bloso, secretaris).

* sinds 21/1/2013 vervangen door Astrid Vervaeke

De Taskforce Topsport heeft als doelstelling: 1) een gecoördineerde uitvoering van het Vlaams topsportbeleid op Vlaams niveau via het Topsportactieplan Vlaanderen III, 2) een evaluatie van het Vlaamse topsportbeleid en voorbereiding van nieuwe beleidsinitiatieven en 3) afstemming van het Vlaams topsportbeleid en het topsportbeleid van het BOIC.

De Taskforce Topsport vergaderde tienmaal in 2013: 22 januari, 21 februari, 26 maart, 16 april, 21 mei, 4 juni, 17 september, 15 oktober, 22 november en 17 december 2013.

Het Topsportactieplan Vlaanderen II voorzag in de oprichting van een “permanente adviescommissie Topsport en Wetenschap”, die de vaste samenstelling van de Taskforce Topsport uitbreidt met betrekking tot het opmaken van adviezen over projecten van wetenschappelijke begeleiding en/of wetenschappelijk onderzoek in Topsport. Voor elke Vlaamse universiteit met een opleiding lichamelijke opvoeding werd één vaste vertegenwoordiger in deze permanente commissie aangesteld: Peter Hespel (KULeuven), Jan Bourgois (UGent) en Paul Wylleman (VUB).

In deze samenstelling vergaderde de adviescommissie Topsport en Wetenschap zesmaal in 2013: 22 januari, 21 februari, 26 maart, 4 juni, 24 september en 9 december 2013.

5. BLOSO-TEWERKSTELLINGSPROJECT TOPSPORT

Om concurrentieel te blijven op internationaal niveau vereist het trainings- en wedstrijdprogramma in de meeste gevallen een voltijds engagement van de topsporter. Vanuit deze bekommernis werd het Bloso-tewerkstellingsproject Topsport (Gesco-project met maximum premie) in 1995 goedgekeurd door de ministers van Cultuur (Hugo Weckx) en Tewerkstelling (Leo Peeters). Dit was ongetwijfeld een eerste maar belangrijke stap naar een volwaardig sociaal statuut van de Vlaamse topsporter.

In maart 2002 ging minister van Werkgelegenheid Renaat Landuyt akkoord om het tewerkstellingsproject van achttien voltijdse equivalenten uit te breiden met vijftien voltijdse equivalenten (in totaal 33 VTE). In november 2002 ging minister Renaat Landuyt akkoord met een nieuwe uitbreiding van het tewerkstellingsproject met tien voltijdse equivalenten zodat het totaal contingent op 43 voltijdse equivalenten werd gebracht.

In 2013 werden 32 Vlaamse topsporters in het Bloso-tewerkstellingsproject Topsport opgenomen. Hierin werd het tewerkstellingcontract van 23 topsporters verlengd, 6 topsporters ontvingen een eerste tewerkstellingscontract en 3 topsporters maakten de

overstap van het Bloso-topsportstudentenproject Hoger Onderwijs naar het Bloso-tewerkstellingsproject Topsport.

BLOSO-TEWERKSTELLINGSPROJECT TOPSPORTERS 2013				
Topsporters	Sporttak	Datum contract: van tot		Status contract
Aerts Katrien	Freestyle skiën	01/07/2012	30/06/2014	contractverlenging
Aerts Sara	Wielrennen	01/01/2013	31/12/2013	eerste contract
Bolshakova Svetlana	Atletiek	01/01/2013	31/12/2013	contractverlenging
Bosmans Kris	G-sport (wielrennen)	01/01/2013	31/12/2013	contractverlenging
Bultheel Michaël	Atletiek	02/02/2013	30/09/2013	contractverlenging
Cauwenbergh Olivier	Kajak	01/05/2013	30/09/2013	eerste contract na topsportstudent
De Pauw Moreno	Wielrennen	01/04/2013	31/12/2013	eerste contract
Decaesstecker Sven	G-sport (zwemmen)	07/01/2013	31/12/2013	contractverlenging
Devroe Jeroen	Paardrijden	01/01/2013	31/12/2013	contractverlenging
D'Hoore Jolien	Wielrennen	01/07/2013	30/04/2013	contractverlenging
Donckers Karin	Paardrijden	01/01/2013	31/12/2013	contractverlenging
Fassaert Claudia	Paardrijden	01/11/2013	31/10/2014	eerste contract
Goegebuer Tom	Gewichtheffen	01/10/2012	31/12/2013	contractverlenging
Hellebaut Tia	Atletiek	01/01/2013	30/04/2013	contractverlenging
Hendrickx Jorik	Kunstschaatsen	01/05/2013	30/06/2014	eerste contract na topsportstudent
Heylen Ilse	Judo	01/01/2013	31/12/2013	contractverlenging
Mariën Hanna	Bobslee	01/12/2012	30/06/2014	contractverlenging
Pannecoucke Laurens	Kajak	01/10/2012	31/12/2013	contractverlenging
Peeters Jelena	Snelschaatsen	15/07/2013	30/06/2014	eerste contract
Rosseneu Amelie	Judo	01/01/2013	30/11/2013	contractverlenging
Smits Sebastien	Snowboard	01/06/2012	30/06/2014	contractverlenging
Timmers Pieter	Zwemmen	01/01/2013	31/12/2013	contractverlenging
Van Alphen Hans	Atletiek	01/01/2013	31/12/2013	contractverlenging
Van Der Plaetsen Thomas	Atletiek	01/10/2013	30/09/2014	eerste contract na topsportstudent
Van Holsbeke Seppe	Schermen	01/07/2012	30/09/2014	contractverlenging
Van Overberghe Sanne	Gymnastiek	01/01/2013	31/12/2013	contractverlenging
Van Tichelt Dirk	Judo	01/01/2013	31/12/2013	contractverlenging

Verstuyft Katrien	Triatlon	01/10/2013	30/09/2014	eerste contract
Vleeshouwers Nicolas	Gymnastiek	01/10/2012	30/09/2013	eerste contract
Willemarck Eva	Bobslee	01/12/2012	31/05/2013	contractverlenging
Willemsen Elfje	Bobslee	01/12/2012	30/06/2014	contractverlenging
Woestenborghs Rob	Duatlon	01/01/2013	31/12/2013	contractverlenging

Het al of niet opnieuw opnemen van bepaalde topsporters in dit tewerkstellingsproject na afloop van hun contract, heeft alles te maken met de geleverde prestaties getoetst aan de concrete resultaatsverbintenis in hun contract. Diegenen die stoppen met topsport verdwijnen uiteraard uit dit project. Immers de finaliteit en het uitgangspunt van dit tewerkstellingsproject is een kader creëren waarin de topsporter zich gedurende een aantal jaren in de beste omstandigheden kan voorbereiden om topprestaties te leveren. Dit tewerkstellingsproject biedt dus geen oplossing voor het fameuze “zwarte gat” waarin topsporters na hun sportcarrière dreigen terecht te komen.

Naast het wedde/loon werd in 2013 voor het programma, de begeleiding en de omkadering van deze topsporters ad hoc 88.322,00 euro uitbetaald, supplementair aan het programma en de structurele omkadering via de subsidies topsport aan de Vlaamse topsportfederaties en de financiering via de Pool van Toptrainers.

6. BLOSO-TOPSPORTSTUDENTENPROJECT

Topsport kan maximaal gecombineerd worden met hogere studies, wanneer het studiecursus kan gespreid worden door middel van een individueel leertraject. Hierdoor wordt de kans op slagen groter, maar het volledige curriculum langer: bijvoorbeeld het spreiden van één studiejaar over twee academiejaren, of een cyclus van twee studiejaar over drie academiejaren. Dit betekent dat de topsporter/student, en/of diegene wie hij/zij ten laste is, over een langere periode dan normaal met hoge studiekosten zit en inkomen derft door een latere intrede op de arbeidsmarkt.

Maatregelen moeten er dus op gericht zijn om (1) de kosten verbonden aan de topsport te dragen, (2) de kosten verbonden aan het uitwerken en begeleiden van een individueel studietraject te compenseren en (3) in een vervangend inkomen te voorzien ter compensatie van de hogere studiekosten en het uitstel van een beroepsinkomen.

Om die redenen kwam het “Blosotopsportstudentenproject Hoger Onderwijs” tot stand met de bedoeling:

- ◆ de combinatie van studie in het hoger onderwijs en topsport te optimaliseren zodat topsporters niet alleen aangemoedigd worden maar ook maximale kansen krijgen om een studiercarrière in het hoger onderwijs aan te vangen en succesvol te voltooien,
- ◆ zowel op educatief als op sportief vlak zo goed mogelijke prestaties neer te zetten,
- ◆ tijdens of na hun sportloopbaan een beroeps-carrière succesvol aan te vangen en uit te bouwen.

Het Blosotopsportstudentenproject werd opgestart in het academiejaar 2003-2004 op basis van het topsportconvenant Hoger Onderwijs, zoals goedgekeurd door de

Stuurgroep Topsport op 22/10/2003. Het project is als dusdanig een structureel en volwaardig alternatief voor het Bloso-tewerkstellingsproject Topsport, ten behoeve van de topsporter/student.

De topsporters/studenten in de categorie Elitesporter hebben een arbeidsovereenkomst met Bloso, waarbij de wedde 100% bedraagt van een deeltijdse (80%) tewerkstelling volgens de gangbare Bloso-barema's, afhankelijk van het diploma (aangepaste verloning sinds 1/1/2006). Het Bloso-topsportstudentenproject werd uitgebreid met de categorie beloftevolle Jongeren vanaf het academiejaar 2004-2005 op basis van het aangepast topsportconvenant Hoger Onderwijs, zoals goedgekeurd door de Stuurgroep Topsport op 1/12/2004.

De topsporters/studenten in de categorie Beloftevolle Jongeren hebben een arbeidscontract met Bloso, waarbij de wedde 100% bedraagt van een deeltijdse (50%) tewerkstelling, volgens de gangbare Bloso-barema's, afhankelijk van het diploma (aangepaste verloning sinds 1/1/2006).

Bij de start van het academiejaar 2013-2014 werden 13 Vlaamse topsporters/ studenten opgenomen in het Bloso-Topsportstudentenproject. Hierin werd het tewerkstellingscontract van 7 topsporters verlengd en 6 topsporters ontvingen een nieuw tewerkstellingscontract, al dan niet na eerdere tewerkstelling bij Bloso.

BLOSO-TOPSPORTSTUDENTENPROJECT HOGER ONDERWIJS 2013-2014						
Topsporters	Sporttak	Datum contract: van tot		Status contract	Statuut	Onderwijs- instelling
Aerents Jasper	Zwemmen	01/10/2013	30/09/2014	nieuw contract na eerdere tewerkstelling	ES	Karel De Grote Hogeschool A'pen
Berings Eline	Atletiek	01/10/2013	30/09/2014	contractverlenging	ES	Universiteit Gent
Bultheel Michael	Atletiek	01/10/2013	30/09/2014	contractverlenging	ES	Katholieke Universiteit Leuven
Buys Kimberly	Zwemmen	01/10/2013	30/09/2014	contractverlenging	ES	Universiteit Antwerpen
Dekoninck Dieter	Zwemmen	01/10/2013	30/09/2014	nieuw contract na eerdere tewerkstelling	ES	Universiteit Antwerpen
Janssens Kim	Zwemmen	01/10/2013	30/09/2014	eerste contract	BJ	Karel De Grote Hogeschool A'pen
Mys Gaëlle	Gymnastiek	01/11/2013	31/10/2014	contractverlenging	ES	Sint-Lucas Hogeschool Gent
Obreno Hannes	Roeien	01/10/2013	30/09/2014	nieuw contract na eerdere tewerkstelling	BJ	Katholieke Hogeschool VIVES
Surgeloose Glenn	Zwemmen	01/10/2013	30/09/2014	contractverlenging	ES	Don Bosco Wilrijk
Swings Bart	Snel-schaatsen	15/07/2013	30/09/2014	eerste contract	ES	Katholieke Universiteit Leuven
Truyens Donna-Donny	Gymnastiek	01/11/2013	31/10/2014	contractverlenging	ES	Artevelde Hogeschool Gent
Van Acker Evi	Zeilen	01/03/2013	30/09/2014	contractverlenging	ES	Universiteit Gent
Vanluchene Emmanuel	Zwemmen	01/10/2013	30/09/2014	eerste contract	ES	Artevelde Hogeschool Gent

De begeleiding en omkadering van deze topsporters werden voorzien binnen de structurele omkadering via de subsidies topsport en de Pool van Toptrainers. In 2013 werd voor de totale loonkost van de topsporters/studenten 294.672,00 euro besteed.

Een deeltijdse arbeidsovereenkomst in de eerste drie jaren van de hogere studies (\pm 18-21 jaar) is doorheen de jaren niet steeds de beste maatregel gebleken om in te spelen op de noden van de topsporter/student. De toekenning van een onkostenvergoeding (= vergoeding van topsportgerelateerde programmakosten, waaronder verblijf- en verplaatsingskosten wegens centralisatie studies en Topsport) blijkt een beter passende maatregel om de financiële noden van de topsporter/student te ondervangen.

In 2013 werd, in uitvoering van het Topsportactieplan Vlaanderen III, een onkostenvergoeding toegekend aan 33 beloftevolle (U21) jongeren/studenten (11 zwemmers, 12 gymnasten, 4 kajakkers, 1 atleet, 1 judoka, 1 roeier, 1 triatleet, 1 wielrenner en 1 zeilster) voor een totaal bedrag van 92.148,00 euro vanuit de werkingsmiddelen Topsport van Bloso.

7. POOL VAN TOPTRAINERS

Op 3/5/2005 besliste de Stuurgroep Topsport om de Pool van Toptrainers op te starten. Door Bloso werd de budgettaire ruimte voorzien voor een initiële pool van 10 VTE toptrainers en werden criteria vastgelegd waaraan de kandidaten dienden te voldoen. De kandidaten werden door de betrokken topsportfederaties voorgedragen en bij gunstige beslissing werd de aanwerving of de aanneming door de betrokken sportfederatie geheel of gedeeltelijk door Bloso gefinancierd.

De Pool van Toptrainers richt zich in hoofdzaak naar elitesporters/korte termijn, met mogelijk een bijkomende opdracht t.a.v. beloftevolle jongeren/middellange termijn.

Het contract met een toptrainer dient afgesloten te worden tussen de topsportfederatie en de betrokken trainer, na goedkeuring van de kandidatuur in de Taskforce Topsport. Het betreft een financiering van bepaalde duur, waarvan de einddatum afgestemd is op de finale doelstelling (Olympische/Paralympische Zomer- of Winterspelen) met minimaal een jaarlijkse evaluatie (en daaraan gekoppelde mogelijkheid tot verbreking) op basis van de werking en het behalen van de tussentijdse doelstellingen. De overeenkomsten kunnen niet eenzijdig door de opdrachtgever (in casu topsportfederatie) verbroken worden, zonder voorafgaandelijk overleg met en akkoord van Bloso.

Eind 2005 werden voor het eerst 3 toptrainers (0,75VTE) in de Pool van Toptrainers opgenomen en gefinancierd. In 2006 werd de Pool van Toptrainers uitgebreid naar 11 toptrainers (8VTE). In de aanloop naar de Olympische Spelen te Beijing steeg het aantal toptrainers naar dertien (13VTE) in 2007 en zeventien (13VTE) in 2008. In de Olympiade Londen steeg het aantal toptrainers in de Pool van Toptrainers verder: 17 (15,3 VTE) in 2009, 18 (13,7 VTE) in 2010, 21 (15,1 VTE) in 2011 en 20 (17,5 VTE) in 2012.

In 2013 werden 22 toptrainers (16,4 VTE) in de Pool van Toptrainers opgenomen en gefinancierd.

Trainers	Sporttak	Datum contract:		Status contract
		van	tot	
Baeyens Dominique	Volleybal	01/01/2013	31/12/2013	contractverlenging

Boels Michel	Atletiek	01/01/2013	31/12/2013	contractverlenging
Brule Jean-Philippe	Hockey	01/01/2013	31/12/2016	eerste contract
Casteels Eddy	Basketbal	01/01/2013	31/12/2013	nieuw contract na eerdere tewerkstelling
De Korte Chris	Judo	01/08/2013	31/12/2013	eerste contract
Delmee Jeroen	Hockey	01/01/2013	31/12/2016	eerste contract
Demard Jean Valère	Snowboard	01/01/2009	28/02/2014	contractverlenging
Gaastra Ronald	Zwemmen	01/01/2013	31/12/2016	contractverlenging
Janssen Sjef	Paardrijden	01/01/2013	31/12/2016	eerste contract
Kieffer Yves	Gymnastiek	01/01/2013	31/12/2016	contractverlenging
Kina Pascal	Hockey	01/01/2013	31/12/2016	eerste contract
Krawczyk Robert	Judo	15/07/2013	31/12/2016	eerste contract
Lammers Marc	Hockey	01/01/2013	31/12/2016	eerste contract
Pieters Peter	Wielrennen	01/01/2013	31/12/2016	contractverlenging
Prendes Carlos	Kajak	01/01/2013	31/12/2016	contractverlenging
Sleeckx Koen	Judo	01/05/2013	31/12/2016	eerste contract
Valcke Rik	Zwemmen	01/01/2013	31/12/2016	contractverlenging
Van Bladel Wil	Zeilen	01/01/2013	31/12/2016	contractverlenging
Van Der Plaetsen Michäel	Atletiek	01/01/2013	31/12/2016	contractverlenging
Van Meldert Dirk	Gymnastiek	01/01/2013	31/12/2016	contractverlenging
Vandeven Wim	Atletiek	01/01/2013	31/12/2016	contractverlenging
Wiggins Jon	Wielrennen	01/01/2013	31/12/2016	contractverlenging

8. POOL VAN JEUGDTRAINERS TOPSPORT

In het Topsportactieplan Vlaanderen I (2005-2008) werd de oprichting van een tewerkstellingsproject voor jeugdtrainers topsport vooropgesteld, gericht op een betere begeleiding van jonge talenten bij de aanvang van hun topsportloopbaan, zowel in de clubs, als in de basisscholen voor topsportbeloften, als in de middenschool/topsportschool. Hiertoe zouden in de eerste fase (2005-2008) maximaal zestig VTE betrekkingen voorzien worden (geco-statuuat). Tot eind 2007 werd dit project niet opgestart aangezien noch de nodige VTE's, noch de nodige kredieten hiervoor werden toegekend.

In 2008 werd, op het einde van de toenmalige legislatuur en Olympiade, een eerste aanzet gegeven om dit project alsnog op te starten onder de noemer "Pool van Jeugdtrainers Topsport". Binnen de Taskforce Topsport werd na uitvoerig overleg met de topsportfederaties een reglement en een procedure opgesteld en werd de financiering gekoppeld aan vijf criteria. Conform deze criteria werden in totaal 22 voltijdse of deeltijdse jeugdtrainers in de Vlaamse topsportfederaties aangesteld, ten laste van topsportkredieten van het departement CJSM.

Op 1/9/2009 werd het project overgeheveld van het departement CJSM naar Bloso.

De verdere uitbouw van dit project is een prioriteit in nagenoeg alle sporten. Zeker wanneer de talentontwikkeling buiten (of in plaats van) de topsportschool zou worden uitgewerkt, zal dit de nood aan Jeugdtrainers Topsport gevoelig verhogen. Dit wordt budgettair gedeeltelijk opgevangen door de subsidiëring van lesgevers/trainers in de topsportscholen voor de betrokken topsportfederaties te verschuiven naar de financiering van de Pool van Jeugdtrainers Topsport.

De kandidaten worden door de betrokken sportfederatie voorgedragen en bij gunstige beslissing wordt de aanwerving of de aanneming door de betrokken sportfederatie tot 100% door Bloso gefinancierd. Jeugdtrainers topsport in deze pool krijgen een contract van bepaalde duur, waarbij tussendoelen (vnl. procesanalyse) als een resultaatsverbintenis zijn opgenomen.

De kwaliteit van de dagdagelijkse trainingstechnische begeleiding van Vlaamse topsporters werd een prioritair aandachtspunt binnen het Topsportactieplan Vlaanderen II (2009-2012). In de loop van de Olympiade Londen steeg het aantal topsporttrainers in de Pool van Jeugdtrainers Topsport dan ook aanzienlijk: 41 (16,9 VTE) in 2010 (845.362 euro), 48 (23,01 VTE) in 2011 (1.150.472 euro) en 53 (25,30 VTE) in 2012 (1.264.834 euro). Deze stijging is grotendeels een compensatie voor (1) een parallelle afbouw van graden en dus minder lesgevers/trainers in bepaalde topsportscholen en (2) de ontwikkeling van een alternatief/beter passend deeltraject naast/buiten de topsportschool.

In 2013 werden 61 jeugdtrainers Topsport (22,3 VTE) opgenomen en gefinancierd in de Pool van Jeugdtrainers Topsport.

POOL VAN JEUGDTRAINERS TOPSPORT 2013				
Trainers	Sporttak	Begin contract	Einde contract	VTE
Agnello Carlo	Tafeltennis	01/01/2013	31/12/2013	0,25
Baart Jeroen	Hockey	01/01/2013	31/12/2013	0,38
Becue Brigitte	Zwemmen	01/01/2013	31/12/2013	1,00
Bessell John	Hockey	01/01/2013	31/12/2013	0,38
Beunen Mick	Hockey	01/01/2013	31/12/2013	0,50
Bisley Darran	Hockey	01/01/2013	31/12/2013	0,25
Bogaert Childeric	Snowboard	01/02/2013	31/12/2013	0,50
Boonen Sven	Judo	01/01/2013	31/12/2013	0,34
Borgonjon Erwin	Wielrennen	01/01/2013	31/12/2013	1,00
Braem Benjamin	Badminton	01/01/2013	31/12/2013	0,10
Cordemans Eric	Roeien	01/01/2013	31/12/2013	0,13
De Coninck Rudy	Roeien	01/01/2013	31/12/2013	0,13
De Leeuw Cindy	Tennis	01/01/2013	31/12/2013	0,75
Declerck Ine	Badminton	01/01/2013	31/12/2013	0,10

Delaere Sander	Gymnastiek	01/01/2013	31/12/2013	1,00
Derycke Wauter	Zwemmen	01/01/2013	31/12/2013	0,50
D'hont Karel	Roeien	01/01/2013	31/12/2013	0,13
Didden Rik	Atletiek	01/01/2013	31/12/2013	0,50
Dobbeni Mia	Triatlon	01/01/2013	31/12/2013	0,26
Garrote Anton	Zeilen	01/01/2013	31/12/2013	1,00
Geens Robin	Hockey	01/01/2013	31/12/2013	0,25
Germeau Yannick	Schermen	01/01/2013	31/12/2013	0,50
Geysels Devid	Tennis	01/01/2013	31/12/2013	0,25
Gilson Philippe	Atletiek	01/01/2013	31/12/2013	0,50
Goldberg John	Hockey	01/01/2013	31/12/2013	0,50
Hoste Michiel	Judo	01/01/2013	31/12/2013	0,33
Janssens Wim	Triatlon	01/01/2013	31/12/2013	0,12
Klinckaert Jeroen	Tennis	01/01/2013	31/12/2013	0,25
Kozelsky Jakub	Zeilen	01/01/2013	31/12/2013	0,75
Luyten Rik	Volleybal	01/01/2013	30/07/2013	0,50
McLeod Shane	Hockey	01/01/2013	31/12/2013	0,25
Moyaert Mieke	Volleybal	01/09/2013	31/12/2013	0,25
Neus Jeroen	Roeien	01/01/2013	31/12/2013	0,13
Okunkova Oksana	Kajak	01/01/2013	31/12/2013	0,50
Oliva Fernando	Atletiek	01/01/2013	31/12/2013	0,42
Put Benny	Badminton	01/01/2013	31/12/2013	0,10
Robbrecht Sofie	Badminton	01/01/2013	31/12/2013	0,10
Santy Petra	Kajak	01/01/2013	31/12/2013	0,50
Sleeckx Koen	Judo	01/01/2013	31/12/2013	0,50
Smet Kathleen	Triatlon	01/01/2013	31/12/2013	0,12
Surmont Josie	Gymnastiek	01/01/2013	31/12/2013	0,50
Van Cutsem Mika	Hockey	01/01/2013	31/12/2013	0,50
Van Deun Kristof	Tennis	01/01/2013	31/12/2013	0,25
Van Hyfte Pieter	Tennis	01/01/2013	31/12/2013	0,50
Vandevyver Julien	Volleybal	01/01/2013	31/12/2013	1,00
Vansnick Kris	Volleybal	01/09/2013	31/12/2013	0,25
Vereecken Sven	Zwemmen	01/01/2013	31/12/2013	1,00
Verhulst Jeroen	Badminton	01/01/2013	31/12/2013	0,10
Verstraeten Dennis	Tennis	01/01/2013	31/12/2013	0,50
Vitta Kilomo	Tafeltennis	01/01/2013	31/12/2013	0,25
Wuyten Gert	Gymnastiek	01/01/2013	31/12/2013	0,50
10 x 0,1 VTE ad hoc	Basketbal	01/01/2013	31/12/2013	1,00

9. PARTICIPATIE IN HET ABCD-PROJECT “JONGE TOPSPORTTALENTEN – OLYMPISCHE SPELEN 2012-2016” (“BE GOLD”)

De ABCD-commissie is het overlegorgaan inzake topsportbeleid tussen de gemeenschappen (Blosos, Adepten en de Duitstalige gemeenschap) en het BOIC.

De commissie werd als volgt samengesteld (einde 2013):

- ◆ Voor Blosos: Philippe Paquay en Paul Rowe
- ◆ Voor Adepten: Alain Laitat en Georges Guillaume
- ◆ Voor de Duitstalige gemeenschap: Kurt Rathmes en Jean-Marie Greven
- ◆ Voor het BOIC: Philippe Van Der Putten en Eddy De Smedt
- ◆ Projectverantwoordelijke Be Gold: Didier Haller

Op 30/4/2004 werd een overeenkomst ondertekend tussen de Federale Staat (ministers Guy Verhofstadt en Johan Vande Lanotte), de Vlaamse Gemeenschap (ministers Bart Somers en Marino Keulen), de Franse Gemeenschap (ministers Hervé Hasquin en Christian Dupont), de Duitstalige Gemeenschap (ministers Karl-Heinz Lambertz) en het BOIC (François Narmon en Guido De Bondt) om het gemeenschappelijk project “Jonge topsporttalenten – Olympische Spelen 2012-2016” op te starten. Dit project had als doel specifieke projecten te financieren op het vlak van talentdetectie, talentontwikkeling en talentbegeleiding van jonge topsporttalenten met het oog op het behalen van top-8 plaatsen op de Olympische Spelen van 2012 en 2016.

In dit project wordt een gemeenschappelijke “pot” aangelegd, waarin tot en met 2014 de Nationale Loterij (jaarlijks 1.250.000 euro), het Blosos (jaarlijks 740.000 euro), het Adepten (jaarlijks 500.000 euro), de Duitstalige Gemeenschap (jaarlijks 10.000 euro) en het BOIC (jaarlijks 750.000 euro) investeren. De Vlaamse sportfederaties, de sportfederaties van de Franse Gemeenschap, de sportfederaties van de Duitstalige Gemeenschap, alsook de nationale sportbonden en de partners in ABCD kunnen projecten indienen. De ABCD-commissie beoordeelt de projecten en beslist over het bedrag, de aard en de periode van financiering. Middelen die binnen een kalenderjaar niet besteed zijn, blijven in de gemeenschappelijke pot en worden aldus overgedragen en besteed in de daaropvolgende jaren binnen dit topsportproject.

De ABCD-commissie vergaderde in het kader van het project “Jonge topsporttalenten – Olympische Spelen 2012-2016” in 2013 op volgende data: 31 januari, 25 april, 12 juni en 12 december 2013.

In 2013 werd voor de Be Gold-projecten van 15 Vlaamse sportfederaties een bedrag van 1.134.631 euro uitbetaald. Meer bepaald de Gymnastiekfederatie Vlaanderen vzw (180.000 euro), de Vlaamse Atletiekliga vzw (42.000 euro), de Vlaamse Judofederatie vzw (90.000 euro), de Vlaamse Zwembfederatie vzw (115.000 euro), de Vlaamse Ski en Snowboard Federatie vzw (25.000 euro), de Vlaamse Triatlon en Duatlon Liga vzw (40.000 euro), de Vlaamse Tafeltennisliga vzw (70.000 euro), de Vlaamse Tennisvereniging vzw (150.000 euro), de Vlaamse Kunstschaatsenbond vzw (47.466 euro), de Vlaamse Kano en Kajak Federatie vzw (50.000 euro), de Vlaamse Volleybalbond vzw (134.000 euro), de Vlaamse Taekwondo Bond (47.500 euro), de Vlaamse Yachting Federatie (28.665 euro), de Vlaamse Snelschaatsenbond vzw (95.000

euro) en de Vlaamse Vereniging voor Golf (20.000 euro) voldeden aan de voorwaarden tot financiering.

Bovendien werden twee bicommunautaire projecten mede ten behoeve van de Vlaamse topsporttalenten gefinancierd, namelijk wielrennen (BMX, piste en mountainbike voor een bedrag van 217.000 euro) en hockey (350.000 euro).

Eind 2013 werden de lopende projecten geëvalueerd binnen ABCD-techniek (procesevaluatie en bereiken van de tussendoelen richting top-8 op de Olympische Spelen) en werd een advies geformuleerd aan de ABCD-commissie met het oog op bijsturing en/of verderzetting in 2014.

10. BEGELEIDING EN ONDERSTEUNING VAN DE TOPSPORTFEDERATIES

In uitvoering van het Topsportactieplan Vlaanderen III (2013-2016) werden inzake de begeleiding en ondersteuning van de Vlaamse topsportfederaties de lopende projecten verder gezet en geoptimaliseerd en nieuwe initiatieven opgestart. Deze sporttakoverschrijdende ondersteuning zorgt ervoor dat de topsportfederaties zich op verschillende domeinen verder kunnen professionaliseren. Dergelijke ondersteuning werd door de topsportfederaties positief geëvalueerd.

1. SPORTWETENSCHAPPELIJKE BEGELEIDING

Elf aannemingsovereenkomsten werden verlengd, vernieuwd en/of afgesloten.

Er werd een ondersteuning aangeboden inzake houdingstraining, trainingsplanning, testen en meten, krachttraining, bewegingsanalyse en inzake sportpsychologische begeleiding. Twee overeenkomsten met de KU Leuven werden afgesloten inzake sportwetenschappelijke begeleiding: (1) het gebruik van de hypoxie- en klimaatkamer en (2) de begeleiding op het vlak van voeding, lichaamssamenstelling en voedingssupplementen.

Voor specifieke sportwetenschappelijke medisch-paramedische (SWMP) projecten topsport werd in 2013 een extra financiering van 787.706 euro toegekend aan zestien Vlaamse topsportfederaties: Badminton Vlaanderen vzw, Vlaamse Basketballiga vzw, GymnastiekFederatie Vlaanderen vzw, Vlaamse Judofederatie vzw, Parantee vzw, Vlaamse Atletiekliga vzw, Vlaamse Hockeyliga vzw, Vlaamse Kano en Kajak Federatie vzw, Vlaamse Paardenliga vzw, Vlaamse Roeiliga vzw, Vlaamse Ski en Snowboard Federatie vzw, Vlaamse Tennisvereniging vzw, Vlaamse Volleybalbond vzw, Vlaamse Yachting Federatie vzw, Vlaamse Zwemfederatie vzw en Wielerbond Vlaanderen vzw.

Deze projecten werden gecoördineerd door de afdeling topsport van Bloso.

In het kader van het Topsportactieplan Vlaanderen III werden reeds zeven “embedded scientists” aangesteld in (en ten laste van) volgende federaties (focussporten): Vlaamse Atletiekliga vzw, Vlaamse Judofederatie vzw, Vlaamse Hockeyliga vzw, Vlaamse Paardenliga vzw, Vlaamse Tennisvereniging vzw, Vlaamse Zwemfederatie vzw en Wielerbond Vlaanderen vzw. De “embedded scientists” voeren het voorbereidend werk uit op het terrein, contacteren en engageren domeinexperts, zijn verantwoordelijk voor

interdisciplinair overleg en staan de trainers bij in het toepassen van de wetenschappelijke begeleiding in de praktijk.

In het kader van de beleidsmatige aansturing van de wetenschappelijke topsportbegeleiding werden zeven sportwetenschappelijke begeleidingsdomeinen gedefinieerd: medisch/paramedische begeleiding, sportpsychologische begeleiding, coaching, sporttechnologie en innovatie, sportbiomechanica en bewegingsanalyse, kracht- en houdingstraining en sportfysiologische en voedingsbegeleiding. Voor elk van deze domeinen werd een functieprofiel van “domeinexpert” opgesteld en uitgeschreven aan de hand van een Europese Aanbesteding. Deze aanbesteding werd gepubliceerd op 28/6/2013. Op 11/12/2013 werden reeds vier domeinexperts aangeduid en dit voor de sportpsychologische begeleiding, sportbiomechanica en bewegingsanalyse, kracht- en houdingstraining en Sportfysiologische en voedingsbegeleiding.

Bewegingsplatform

In 2013 werden acht topsportfederaties ondersteund en gestuurd via het Bewegingsplatform op het vlak van houdings- en krachtraining, testen en meten, bewegingsanalyse alsook inzake trainingsplanning: Vlaamse Atletiekliga vzw, Vlaamse Judofederatie vzw, Vlaamse Triatlon en Duatlonliga vzw, Vlaamse Yachting Federatie vzw, Vlaamse Schermbond vzw, Vlaamse Taekwondobond vzw, Vlaamse Kano en Kajak Federatie vzw en Vlaamse Zwemfederatie vzw.

De werking van acht zelfstandige trainingsexperts werd door de topsportfederaties gunstig geëvalueerd. Voor deze trainingsexperts werd een uitwisselingsmoment voorzien met het Scottish Institute of Sports.

In 2013 werd technologisch materiaal (camera's, meetapparatuur, ...) aangekocht in functie van testen en meten ter ondersteuning van de verschillende topsportfederaties en trainingsmateriaal in functie van de praktijkbegeleiding van de topsporters van de betrokken topsportfederaties.

Met behulp van de Dartfish-software werd een nieuwe opleiding bewegingsanalyse georganiseerd ten behoeve van de topsportfederaties. Er werd dieper ingegaan op de sportspecifieke toepassingen. Aan de 19 topsportfederaties, die een gestructureerde werking inzake bewegingsanalyse aantoonden en regelmatig feedback en overleg hadden met het Bewegingsplatform, werd de Dartfish-software verder ter beschikking gesteld: Vlaamse Atletiekliga vzw, Vlaamse Judo Federatie vzw, Vlaamse Zwemfederatie vzw, Vlaamse Tennis Vereniging vzw, Wielerbond Vlaanderen vzw, Vlaamse Kano en Kajak Federatie vzw, Vlaamse Schermbond, vzw, Vlaamse Triatlon en Duatlon Federatie vzw, Vlaamse Tafeltennis Liga vzw, Badminton Vlaanderen vzw, Vlaamse Rollerbond vzw, Parantee vzw en Koninklijke Belgische Korfbalbond – Vlaamse koepel.

Tenslotte werden er twee aannemingsovereenkomsten verlengd met informatici ten behoeve van de verdere ontwikkeling van ondersteunende software voor houdings- en krachtraining (Vetrasoft).

Sportpsychologische begeleiding

Het expertenplatform van elf sportpsychologen/mentale trainers heeft als doel gerichte vorming en opleiding te bieden en recente ontwikkelingen in de sportpsychologie te vertalen naar de praktijk. Er werden bijscholingen en workshops voor de trainers en begeleiders van de topsportfederaties georganiseerd: G-symposium (Presteren als (G-) topsporter: (com)passie?!) en vervolgworkshops getiteld 'Het zelfstandiger maken van de topsporter' en 'Zelfdeterminatietheorie'.

Daarnaast werden er interne opleidingen georganiseerd om op het terrein de topsportfederaties nog beter te kunnen ondersteunen, vaak met inbreng van internationale experts (EMDR, Hartslagvariabiliteit en ACT) of via de aanwezigheid op internationale sportpsychologische congressen (FEPSAC, ISSP, AASP, Neuroleadership en ENYSSP).

Er werd verder gewerkt aan de uitwerking van een tool voor trainers (Mental Matrix voor Trainers) die oefeningen inzake mentale vaardigheden bundelt. Hierdoor zullen trainers in de toekomst deze oefeningen kunnen implementeren in hun trainingen. Vergelijkbaar werd gestart met een campagne voor ouders waarbij alle ouders van topsporters tussen 12 en 18 jaar maandelijks een cartoon in een bepaald thema met specifieke tips kregen toegestuurd.

Tenslotte werd specifiek materiaal ter beschikking gesteld ten behoeve van de sportpsychologische begeleiding binnen de Vlaamse topsportfederaties.

Voeding

Het project topsport en voeding omvat voornamelijk een gedragssturing van de topsporters en elitesporters in de richting van het ontwikkelen van een topsportgerichte voedingsgewoonte op lange termijn. Twee experts werden voor een totaal van 1,3 VTE aangesteld om de trainers, elitesporters en leerlingen/topsporters te adviseren inzake voeding en sportdranken, voedingssupplementen en lichaamssamenstelling. Zij worden individueel of via workshops begeleid en geadviseerd.

In 2013 werden 17 topsportfederaties en 4 (uni)sportfederaties ondersteund: Vlaamse Atletiekliga vzw, Badminton Vlaanderen vzw, Parantee vzw, Vlaamse Liga Paardensport vzw, Vlaamse Hockey Liga vzw, Gymnastiek Federatie Vlaanderen vzw, Vlaamse Judo Federatie vzw, Vlaamse Kano en Kajak Federatie vzw, Vlaamse Roeiliga vzw, Vlaamse Schermbond vzw, Vlaamse Ski en Snowboard Federatie vzw, Vlaamse Triatlon en Duatlon Liga vzw, Vlaamse Zwemfederatie vzw, Vlaamse Tafeltennisliga vzw, Vlaamse Volleybal Bond vzw, Vlaamse Yachting Federatie vzw en de Vlaamse Taekwondo Bond, Vlaamse Kunstschaatsen Bond vzw, Belgische Federatie voor Bobslee en Skeleton vzw en Vlaamse Snelschaatsen Bond vzw.

Via onderzoek omtrent sportvoeding in functie van topsportbegeleiding en talentontwikkeling wordt de werking continu geoptimaliseerd.

Binnen het project voeding werd een meldpunt 'Eetstoornissen in de Topsport' opgericht in samenwerking met de vzw Eetexpert. Topsporters, trainers en begeleiders kunnen via dit meldpunt contact opnemen en onmiddellijk doorverwezen worden naar professionele hulpverleners binnen een gespecialiseerd netwerk. Er werd onderzoek

gedaan naar de prevalentie van eetstoornissymptomen in topsport ten behoeve van de trainers en begeleiders binnen de topsportfederaties.

Hypoxiekamer

In 2007 werd aan de KU Leuven een hoogte- en klimaatkamer ingericht, waarin topsporters zich optimaal kunnen voorbereiden op specifieke klimatologische wedstrijdstandigheden. In deze kamer kan een verlaagde zuurstofconcentratie, een omgevingstemperatuur van 12°C tot 40°C en een relatieve vochtigheidsgraad van 20% tot 90% gecreëerd worden. Naast hypoxietraining wordt de kamer gebruikt voor training inzake dehydratatie, acclimatisatie (warmte/hoogte) en revalidatie.

Een halftijdse expert staat in voor het organiseren en afnemen van de tests en trainingen in de klimaatkamer en begeleidt de topsportfederaties bij de interpretatie en planning van de specifieke trainingen. De wetenschappelijke literatuur in verband met hypoxietraining, acclimatisatie aan hoogte of warmte en rehydratatie tijdens of na inspanning in de hitte wordt hiertoe systematisch opgevolgd. Onderzoek inzake hoogtetraining werd gevoerd, onder meer naar het effect van het gebruik van nitraatbevattende dranken op hoogtetraining en op prestaties op hoogte.

Zeven unisportfederaties maakten in 2013 gebruik van de hypoxiekamer: vijf topsportfederaties namelijk Vlaamse Kano & Kajak Federatie vzw, Vlaamse Atletiekliga vzw, Vlaamse Triatlon en Duatlon Liga vzw, Wielerbond Vlaanderen vzw, Parantee vzw en twee unisportfederaties, namelijk Vlaamse Taekwondo Bond vzw en Vlaamse Snelschaatsen Bond vzw.

2. SPORTWETENSCHAPPELIJK ONDERZOEK

Op 10/12/2013 werd de Europese aanbesteding gepubliceerd voor het leveren van diensten voor de Vlaamse leerstoel Topsport. Deze procedure zal in de loop van 2014 worden afgerond.

3. CARRIEREBEGELEIDING TOPSPORT

Carrièrebegeleiding Topsport is sinds januari 2011 verankerd binnen de afdeling Topsport van Bloso. In 2013 werd de werking voortgezet door één carrièrebegeleider Topsport (1,0 VTE), en vanaf september 2013 door twee carrièrebegeleiders Topsport (1,5 VTE).

De werking omvat drie kernopdrachten, met name (1) de algemene adviesverstrekking over de topsportcarrière, (2) de individuele carrièrebegeleiding ten behoeve van topsporters/studenten, (deeltijds) tewerkgestelde topsporters en ex-topsporters en (3) het voorzien van informatie, vorming en ontwikkeling van tools inzake carrièrebegeleiding.

Van september tot december 2013 werd de missie, de visie, de structuur en de inhoud van de individuele carrièrebegeleiding geoptimaliseerd (in combinatie met de andere activiteiten).

De hoofdopdracht van Carrièrebegeleiding Topsport ligt in de individuele carrièrebegeleiding van topsporters. De doelgroep voor deze begeleiding lag in 2013 – net als in 2012 – in lijn met de criteria van het Bloso-Topsportstudentenproject en het Bloso-Tewerkstellingsproject Topsport en bijgevolg ook met de ontwikkelingslijnen Topsport conform de resultaatsdoelstellingen van het Vlaams topsportbeleid.

In het academiejaar 2013-2014 genoten 19 topsporters van een individuele carrièrebegeleiding inzake Topsport en studie (1-1 begeleiding in de meest intensieve vorm), 10 topsporters genoten een minder intensieve begeleidingsvorm (e-coaching) en 10 topsporters werden begeleid zonder effectief opgenomen te zijn in één van bovenstaande begeleidingsvormen (ad hoc begeleiding). Voorts werden 30 topsporters/studenten begeleid en opgevolgd via het vernieuwde Bloso-Topsportstudentenproject.

Aangezien er in de periode januari 2013 tot september 2013 geen carrièrebegeleider Topsport actief was inzake de combinatie topsport en werk en de (voorbereiding op de) na-topsportcarrière, werden in deze hoedanigheid geen topsporters begeleid, maar wel doorverwezen naar een partner in de loopbaanbegeleiding. De selectie van de kandidaten gebeurde telkens op vraag van de coördinatoren Topsport van de respectieve topsportfederaties en na goedkeuring door de Taskforce Topsport.

Het project “Lerend netwerk: +18”, opgestart in 2012 in samenwerking met VDAB, werd nieuw leven ingeblazen vanaf september 2013. Dit project heeft als voornaamste doelstelling om (1) de basiswerking van carrièrebegeleiding Topsport te consolideren, (2) een draagvlak te creëren voor de begeleiding van de combinatie topsport en werk en de na-topsportcarrière, (3) een uitgebreid, doch transparant, netwerk van experts te creëren en (4) een aanbod te hebben dat volledig afgestemd is op de nood van de doelgroep.

4. VORMINGSCOÖRDINATOR TOPSPORT

In september 2013 werd een sporttakoverschrijdende vormingscoördinator Topsport in de afdeling Topsport van Bloso aangesteld.

De vormingscoördinator Topsport zal enerzijds waken over de afstemming van het initieel vormingstraject binnen de Vlaamse Trainersschool en de universiteiten. Prioriteit zal hierbij gegeven worden aan focussporten, o.a. via het verder implementeren in de opleidingen Trainer B en Trainer A van de resultaten van het competentieonderzoek van de VUB. Dit gebeurt via de betrokken denkcellen van de Vlaamse Trainersschool.

De vormingscoördinator Topsport zal anderzijds – in samenspraak met de topsportfederatie – per topsporttrainer voor de uitwerking en opvolging van een geïndividualiseerd topsportspecifiek vormingstraject van internationaal niveau zorgen.

11. STRUCTUUR EN TOPSPORTWERKING SPORTFEDERATIES

Bloso financierde in 2013 het loon (aan 90%) en de werkingsmiddelen van twee voltijdse High Performance Managers: Murray Richards (Vlaamse Hockeyliga vzw) en Danny Belmans (Vlaamse Judofederatie vzw).

In 2013 werd een bijzondere (uitdovende) financiering toegekend aan sporttakken, die niet langer opgenomen werden in de nieuwe Vlaamse topsporttakkenlijst 2013–2016 ten opzichte van de Vlaamse topsporttakkenlijst 2009–2012. Het betreft een overgangsfinitanciering van 330.244 euro voor de ondersteuning van de topsportwerking van de Vlaamse Handbal Vereniging vzw, de Vlaamse Taekwondo Bond vzw, de Handboogliga vzw en de Vlaamse Squashfederatie vzw.

De projectwerking ten behoeve van de topsportfederaties werd in 2013 voor een bedrag van 6.763.512,00 euro gefinancierd vanuit de Bloso-werkingsmiddelen Topsport (bedrag inclusief Be Gold-project, aannemingsovereenkomsten met zelfstandigen, Pool van Toptrainers, Pool van Jeugdtrainers Topsport, topsportstudentenproject en aanvullende financiering van het programma van topsporters in het Bloso-tewerkstellingsproject Topsport).

VIII. BLOSO-CENTRA

1. ACTIVITEITEN IN DE BLOSO-CENTRA

1. Sportkampen

De Bloso-sportkampen worden tijdens de schoolvakantieperiodes (krokusvakantie, paasvakantie, juli-augustus en herfstvakantie) zowel in internaats als in externaatsverband georganiseerd, van maandagmorgen tot vrijdagmiddag.

Voor de organisatie van de sportkampen beschikte het Bloso in 2013 over 11 Bloso-centra: Blankenberge, Brugge 'Julien Saelens', Genk 'Kattevenia', Gent, Herentals 'Netepark', Hofstade, Nieuwpoort (Wittebrug-Spaarbekken-Havengeul), Oordegem 'Putbos', Waregem 'Gaverbeek', Willebroek 'Hazewinkel' en Woumen 'De Rhille'.

Dit zijn dezelfde organisatieplaatsen als in 2012.

Op de Bloso-ijsbanen 'De Schaverdijn' te Hasselt en 'Heuvelkouter' te Liedekerke werden in 2013 zoals de voorgaande jaren wegens het ontbreken van overnachtingsaccommodatie geen sportkampen georganiseerd.

Resultaat sportkampen 2012-2013			
	2012	2013	Vershil
Aantal kampen	957	1.016	+59
Beschikbare plaatsen	10.200	10.212	+12
Aantal deelnemers	9.475	9.492	+17
Bezettingspercentage	92,89%	92,95%	+0,06%

In 2013 werden in 11 Bloso-centra 1.016 sportkampen georganiseerd met in het totaal 10.212 beschikbare plaatsen. Met 9.492 deelnemers werd een bezettingspercentage van 92,95% bereikt.

Het aantal deelnemers aan de Bloso-sportkampen 2013 steeg tov 2012 met 17. Het bezettingspercentage steeg van 92,89% in 2012 tot 92,95% in 2013 (+0,06%).

Naast de Bloso-sportkampen worden er tijdens de schoolvakanties in de Bloso-centra ook andere activiteiten georganiseerd, zoals stages met binnen- en/of buitenlandse atleten, belangrijke nationale en internationale wedstrijden, opleidingscursussen van de Vlaamse Trainersschool e.d. Dit heeft voor gevolg dat de maximumcapaciteit van de Bloso-sportkampen in de Bloso-centra onder invloed van deze organisaties kan schommelen t.o.v. de voorgaande jaren en bijgevolg ook de effectieve bezetting.

In 2012 en 2013 werden tijdens de zomermaanden gedurende negen weken sportkampen georganiseerd. In 2009, 2010 en 2011 waren dit acht weken.

Overzicht per Bloso-centrum van het aantal deelnemers aan de Bloso-sportkampen:

Bloso-centrum	Aantal deelnemers 2012	Aantal deelnemers 2013	+/-
Blankenberge	366	474	+108
Brugge	571	522	-49
Genk	685	636	-49
Gent	491	380	-111
Herentals	1.086	1.020	-66
Hofstade	944	1.151	+207
Nieuwpoort	1.959	1.949	-10
Oordegem	625	626	+1
Waregem	1.036	1.027	-9
Willebroek	428	481	+53
Woumen	1.284	1.226	-58
Totaal	9.475	9.492	+17

2. Sportklassen

Het Bloso heeft samenwerkingsakkoorden afgesloten met de koepelorganisaties die de "extra-muros-activiteiten" voor hun onderwijsnet behartigen (Vereniging Openluchtclassen vzw voor de Gesubsidieerde Vrije Onderwijsinstellingen, Sport-en Openluchtclassen Gepos vzw voor de instellingen van het Gesubsidieerd Officieel Onderwijs en het GO! voor de onderwijsinstellingen van het Gemeenschapsonderwijs).

Sportklassen worden hoofdzakelijk in internaatsverband georganiseerd, waarbij het normale schoolse lesprogramma wordt aangevuld met minstens twee uren sport per dag voor het lager onderwijs en vier uren sport per dag voor het secundair en hoger onderwijs.

Aantal deelnemers 2012: 19.133

Aantal deelnemers 2013: 18.034 (-1.099)

Het aantal deelnemers aan de sportklassen 2013 daalde tov 2012 met 1.099. In 2012 werd met 19.133 deelnemers het hoogste deelnemersaantal genoteerd.

Overzicht per Bloso-centrum van het aantal deelnemers aan de sportklassen:

Bloso-centrum	Aantal deelnemers 2012	Aantal deelnemers 2013	+/-
Blankenberge	2.207	2.389	+182
Brugge	1.276	1.198	-78
Genk	2.503	2.612	+109
Gent	37	11	-26
Herentals	4.020	3.864	-156
Hofstade	1.615	1.187	-428
Nieuwpoort	2.554	2.345	-209
Oordegem	507	503	-4
Waregem	827	575	-252
Willebroek	1.365	1.321	-44
Woumen	2.222	2.029	-193
Totaal	19.133	18.034	-1.099

3. Schoolspordagen

De schoolspordagen worden georganiseerd tijdens het schooljaar en staan onder leiding van de leerkrachten van de school of Bloso-lesgevers.

Aantal deelnemers 2012: 36.199

Aantal deelnemers 2013: 34.844 (-1.355)

Er werd een daling van 1.355 leerlingen in vergelijking met 2012 vastgesteld

4. Cursussen van de Vlaamse Trainersschool

In 2013 werden 223 V.T.S.-module-organisaties in de verschillende Bloso-centra georganiseerd. In totaal namen 3.661 deelnemers deel aan deze organisaties. In vergelijking met 2012 zijn dit 63 module-organisaties en 995 deelnemers méér (2012: 160 module-organisaties met in het totaal 2.666 deelnemers).

Bloso-centrum	Aantal module-organisaties 2013	Aantal deelnemers 2013
Blankenberge	3	64
Brugge	21	385
Genk	16	295
Gent	70	1.139
Hasselt	5	35
Herentals	26	534
Hofstade	6	117
Liedekerke	7	58
Nieuwpoort	20	255
Oordegem	26	349
Waregem	10	140
Willebroek	13	290
Woumen	0	0
Totaal	223	3.661

5. Sportweekends

‘Sportweekends’ zijn weekendverblijven van sportclubs, socio-culturele verenigingen of groepen die op recreatieve basis sport beoefenen.

Aantal deelnemers 2012: 3.713

Aantal deelnemers 2013: 3.617 (-96)

Er werd een daling van 96 deelnemers tov 2012 vastgesteld.

6. Sportkampen derden

De sport- en verblijfsinfrastructuur van de Bloso-centra wordt ook gebruikt voor de organisatie van sportkampen georganiseerd door derden, in hoofdzaak sportfederaties.

Aantal deelnemers 2012: 6.032

Aantal deelnemers 2013: 5.148 (-884)

Dit betekent een daling met 884 deelnemers in vergelijking met 2012.

7. Stages binnen- en buitenlandse atleten

Binnen- en buitenlandse atleten maken van de infrastructuur van de Bloso-centra gebruik om hun trainingsstages te organiseren, zowel tijdens de week als tijdens de weekends.

Aantal deelnemers 2012: 14.683

Aantal deelnemers 2013: 12.649 (-2.034)

Dit betekent een daling met 2.034 atleten in vergelijking met 2012.

8. Algemene bezetting sportinfrastructuur

De sportinfrastructuur van de Bloso-centra staat ook ter beschikking van de plaatselijke bevolking, clubs en verenigingen en dit tijdens de uren die niet gebruikt worden voor de Bloso-organisaties. De Bloso-centra worden verder ook gebruikt voor de organisatie van Vlaamse, nationale en internationale wedstrijden en evenementen.

Voor alle activiteiten (inclusief de Bloso-organisaties) waarvoor de sportinfrastructuur van de Bloso-centra in 2013 werd gebruikt, wordt het totaal aantal manuren geschat op 3.780.000. Dit zijn 280.000 manuren méér dan in 2012 (3.500.000 manuren).

9. Overzicht aantal deelnemers Bloso-organisaties

Overzicht aantal deelnemers Bloso-organisaties 2012-2013				
Bloso-centrum	Sportkampen		Sportklassen	
	2012	2013	2012	2013
Blankenberge	366	474	2.207	2.389
Brugge	571	522	1.276	1.198
Genk	685	636	2.503	2.612
Gent	491	380	37	11
Hasselt	0	0	0	0
Herentals	1.086	1.020	4.020	3.864
Hofstade	944	1.151	1.615	1.187
Liedekerke	0	0	0	0
Nieuwpoort	1.959	1.949	2.554	2.345
Oordegem	625	626	507	503
Waregem	1.036	1.027	827	575
Willebroek	428	481	1.365	1.321
Woumen	1.284	1.226	2.222	2.029
Totaal	9.475	9.492	19.133	18.034

In 2013 waren er in het totaal 27.526 deelnemers aan de Bloso-organisaties (sportkampen en sportklassen). Dit zijn 1.082 deelnemers minder dan in 2012 (28.608).

10. Overnachtingen Bloso-centra

Overzicht overnachtingen in de Bloso-centra 2011-2012				
Bloso-centrum	2012	2013	Verschil	
Blankenberge	17.522	19.490	+1.968	
Brugge	11.126	10.588	-538	
Genk	18.152	16.967	-1.185	
Gent	18.155	18.418	+263	
Hasselt	0	0	-	
Herentals	28.569	28.255	-314	
Hofstade	11.490	9.559	-1.931	
Liedekerke	0	0	-	
Nieuwpoort	16.410	16.555	+145	
Oordegem	4.822	4.278	-544	
Waregem	10.474	9.977	-497	
Willebroek	9.812	9.900	+88	
Woumen	14.468	14.486	+18	
Totaal	161.000	158.473	-2.527	

In 2013 werden in de Bloso-centra in het totaal 158.473 overnachtingen geteld, dit zijn 2.527 overnachtingen minder dan in 2012 (161.000).

2. OVERZICHT PER BLOSO-CENTRUM

Hierna wordt per Bloso-centrum een kort overzicht gegeven van de bezetting 2013 m.b.t. de Bloso-organisaties (de Bloso-sportkampen, de sportklassen en eventueel de sportlessen) en van de 'organisaties door derden'. Enkel de voornaamste wijzigingen tov 2012 en de meest opvallende resultaten worden besproken.

De vermelde evenementen zijn deze manifestaties en/of wedstrijden die duidelijk het lokale niveau overstijgen. Dit kunnen Vlaamse, federale of internationale wedstrijden zijn maar ook sportdagen met een groot aantal deelnemers.

1. Blankenberge

Bezetting

Bloso-organisaties			
	2012	2013	Verschil
Sportkampen	366	474	+108
Sportklassen	2.207	2.389	+ 182

De bezetting van de sportkampen steeg met 108. Het bezettingspercentage steeg van 90 % in 2012 tot 91 % in 2013 (+1%).

De bezetting met sportklassen steeg met 182 leerlingen.

Organisaties door derden					
	2012		2013		Verschil aantal deeln.
	Aantal organisaties	Aantal deelnemers	Aantal organisaties	Aantal deelnemers	
Sportkampen derden	5	329	4	196	-133
Stages binnenland	39	1.684	40	1.617	-67

Stages buitenland	3	105	-	-	-105
Wedstrijden nationaal	338	6.962	294	5.556	-1.406
Wedstrijden internationaal	-	-	-	-	-
Schoolsportdagen	5	1.729	6	802	-927
Sportweekends	29	1.002	30	1.206	+ 204
Bedrijfssportdagen	-	-	-	-	-

Het aantal deelnemers aan de ‘organisaties door derden’ daalde van 11.811 in 2012 tot 9.377 in 2013 (-2.434).

De grootste daling wordt vastgesteld in de ‘wedstrijden nationaal’ (-1.406). Het aantal deelnemers aan de ‘schoolsportdagen’ daalde met 927, het aantal deelnemers aan de ‘sportweekends’ steeg met 204.

Het totaal aantal overnachtingen steeg met 1.968 (19.490 overnachtingen in 2013 tov 17.522 in 2012). De 19.490 overnachtingen in 2013 zijn voor het Bloso-centrum Blankenberge een record.

In 2013 maakten 16.073 personen gebruik van het volledige zwembad- en saunacomplex (2012: 16.540) en 10.287 personen maakten enkel gebruik van het zwembad (2012: 13.003).

Evenementen

7/3-9/3	Tornooi rolstoelbasketbal St Jan	225
10/3	Clubkampioenschap Rust Roest	325
29/3-1/4	Parentee: internationaal tornooi rolstoelbasketbal	500
20/4	Atletiekmeeting AC Blankenberge	285
1/5-5/5	Voetbaltornooien KSCB	1.870
11/5	Veteranentornooi voetbal	525
11/5	Gymbat – gymnastiekfestival	590
17/5	Ouderfeest basisschool Zilvermeeuw	600
17/5-20/5	Parentee: internationaal tornooi boccia	125
24/5-25/5	Turnfeest Rust Roest	1.000
26/5	Flanders basketball events – tornooi jeugdbasketbal	350
23/8-25/8	Flanders basketball events – tornooi jeugdbasketbal	450
8-9/10	Senior Games	3.500

2. Brugge

Bezetting

Bloso-organisaties			
	2012	2013	Vershil
Sportkampen	571	522	-49
Sportklassen	1.276	1198	-78

Het aantal deelnemers aan de Bloso-sportkampen daalde met 49. Het bezettingspercentage daalde van 85% in 2012 tot 77% in 2013 (-8%).

Het aantal deelnemers aan de sportklassen daalde met 78 leerlingen.

Organisaties door derden					
	2012		2013		
	Aantal organisaties	Aantal deelnemers	Aantal organisaties	Aantal deelnemers	Vershil aantal deeln.
Sportkampen derden	0	0	0	0	-
Stages binnenland	72	2.474	80	2.884	+410
Stages buitenland	0	0	2	42	+42
Wedstrijden nationaal	966	13.188	949	17.066	+3.878
Wedstrijden internationaal	0	0	0	0	-
Schoolsportdagen	20	4.000	29	2.571	-1.429
Sportweekends	0	0	0	0	-
Bedrijfssportdagen	0	0	3	56	+56

Het aantal deelnemers aan de 'organisaties door derden' steeg van 19.662 in 2012 tot 22.619 in 2013. (+2.957). Deze stijging is in hoofdzaak te danken aan de stijging van het aantal deelnemers aan de 'wedstrijden nationaal (+3.878) en de 'stages binnenland' (+410). Het aantal deelnemers aan de 'schoolsportdagen' daalde met 1.429. In 2013 werden zes weekendarrangementen georganiseerd met in het totaal 322 deelnemers (2012: zes fietsweekends met in het totaal 320 deelnemers).

Het totaal aantal overnachtingen daalde met 538 (10.588 in 2013 tov 11.126 in 2012).

Evenementen

12-13/1	Prov. kampioenschappen trampoline en tumbling	500
23-24/2	Prov. kampioenschappen AGD	520
1/4	Vlaams kampioenschap discodansen	1.500
26/5	Finale Beker van België minivoetbal jeugd	100
31/5	Finale Beker van België minivoetbal	1.000
2/6	Turnshow Rust Roest	500
20/6	SVS apotheose	800
14/9	Interprovinciale meeting Olympic Brugge	550
27-30/9	Internationaal goalball/torballtornooi	87
13/10	Prov. wedstrijden majoretten & twirlers	550

3. Genk

Bezetting

Blosso-organisaties			
	2012	2013	Vershil
Sportkampen	685	636	-49
Sportklassen	2.503	2.612	+109

De bezetting van de Blosso-sportkampen daalde met 49 deelnemers. Het bezettingspercentage daalde van 96% in 2012 tot 86% in 2013 (-10%).

Het aantal deelnemers aan de sportklassen steeg met 109 leerlingen.

Organisaties door derden					
	2012		2013		
	Aantal organisaties	Aantal deelnemers	Aantal organisaties	Aantal deelnemers	Verschil aantal deeln.
Sportkampen derden	12	625	11	530	-95
Stages binnenland	19	735	23	1.054	+319
Stages buitenland	0	0	0	0	-
Wedstrijden nationaal	4	1.077	4	1.265	+188
Wedstrijden internationaal	0	0	0	0	-
Schoolsportdagen	26	458	42	1.615	+1.157
Sportweekends	47	1.295	22	735	-560
Bedrijfssportdagen	0	0	4	79	+79

Het aantal deelnemers aan de 'organisaties door derden' steeg 4.190 in 2012 tot 5.278 in 2013 (+1.088).

De 'stages binnenland (+319) en de 'schoolsportdagen' (+1.157) kenden een opmerkelijke stijging, de 'sportweekends' (-560) een opmerkelijke daling.

In 2013 gingen 4 'bedrijfssportdagen' door met 79 deelnemers.

In 2013 werden 7 weekendarrangementen georganiseerd met in het totaal 394 deelnemers (2012: 8 weekends met in het totaal 373 deelnemers).

Het totaal aantal overnachtingen daalde van 18.152 in 2012 tot 16.967 in 2013 (-1.185).

Evenementen

14/1	Wandeldag 'De Heikneuters'	1.966
10/2	Louis Persoons marathon	1.750
16/3	Oefenjumping ruitersclub Genk	256
30/3	Clinic behendigheid ruitersclub Genk	212
21/4	Clubkampioenschap dressuur Ruitersclub Genk	130
24/4	Avonturentrophy voor scholen	258
5/5	Jumping Kempische Regionale	1.200
14/5	Dressuur Kempische Regionale	415
17-20/5	Vlaamse Vereniging Oriënteringssport	1.350
19/6	Multimove	84
19/6	Dag van de Sportclub	800
30/6	Dressuur Kempische Regionale	415
19-21/7	Eventingwedstrijd	2.550
26-28/7	Kempische Regionale Jumping	2.600
15/9	Huldiging Sportelgemeente	116
22/9	Mountainbiketocht de Genkse Trappers	460
13/11	Cyclocross	137
27/10	Oefendressuur ruitersclub Genk	255
9/11	Springclinic	235
30/11	Oefenjumping ruitersclub Genk	255
26/12	Clinic dressuur en jumping	230

4. Gent

Bezetting

Blos-organisaties			
	2012	2013	Vershil
Sportkampen	491	380	-111
Sportklassen	37	11	-26

Het aantal deelnemers aan de Blos-sportkampen daalde met 111. Het bezettingspercentage steeg 96 % in 2012 tot 97,5% in 2013 (+1,5%).

Het aantal deelnemers aan de sportklassen daalde met 26. Drie van de vier vleugels van het sporthotel worden permanent verhuurd aan de scholengroep Gent voor de leerlingen van de topsportscholen gymnastiek, wielrennen en atletiek. Hierdoor kunnen door een te beperkte capaciteit aan overnachtingsmogelijkheden in het Blos-centrum Gent bijna geen sportklassen doorgaan.

Organisaties door derden					
	2012		2013		
	Aantal organisaties	Aantal deelnemers	Aantal organisaties	Aantal deelnemers	Vershil aantal deeln.
Sportkampen derden	1	30	1	11	-19
Stages binnenland	20	790	19	492	-298
Stages buitenland	4	162	2	26	-136
Wedstrijden nationaal	29	18.390	24	17.619	-771
Wedstrijden internationaal	13	1.713	10	5.552	+3.839
Schoolsportdagen	124	6.526	110	6.464	-62
Sportweekends	0	0	0	0	-
Bedrijfssportdagen	11	1.238	6	574	-664

Het aantal deelnemers aan de 'organisaties door derden' steeg. Er werden in 2013 in het totaal 30.738 deelnemers geteld, dit zijn 1.889 deelnemers méér dan in 2012 (28.849 deelnemers).

Deze stijging is in hoofdzaak te wijten aan de stijging van het aantal deelnemers aan de 'wedstrijden internationaal' (+3.839).

Het aantal deelnemers aan de 'stages binnenland', 'wedstrijden nationaal' en 'bedrijfssportdagen' daalde met respectievelijk 298, 771 en 664.

Het totaal aantal overnachtingen steeg met 263 (18.418 overnachtingen in 2013 tov 18.155 overnachtingen in 2012).

Evenementen

14-16/1	Ploegvoorstelling wielerploeg Omega Pharma	2.030
30/1	SVS indoormeeting	576
1/2	IFAM Indoor atletiek	1.447
10/2	Flanders indoor	2.697
10/3	Jeugdhappening Vlaamse Schermbond	287
16/3	VAL Jeugddag	2.100

21/3	Sporttak in de kijker – wielersbaan	78
22/3	Sportgala provincie Oost-Vlaanderen	1.545
29/3	11 ^{de} Gents Boksgala	4.020
6-7/4	Open Belgisch Kampioenschap Taekwondo	6.368
27/4	Turnshow Sterk en Lenig	1.400
4/5	Dansshow Dreamdance	1.282
9-11/5	Special Olympics	4.000
25/5	Best of Show Teams	1.500
1/6	Gymfinales	543
22/6	Gent loopt 'Midzomerrun'	8.000
18/8	Mr. T. Triatlon	4.293
14/9	Ecco La Luna	227
4/10	12 ^{de} Gents Boksgala	4.020
18-20/10	Open Top of Gent – Darts	1.970
2-3/11	Flanders Open ju-jitsu	1.350
23-24/11	Interclub Vlaamse Judofederatie	1.262
8/12	Cycling for Life	1.000

5. Hasselt

Bezetting

Bloso-organisaties			
	2012	2013	Verschil
Sportkampen	0	0	-
Sportklassen	0	0	-

In de Bloso-ijsbaan 'De Schaverdijn' worden wegens het ontbreken van verblijfsaccommodatie geen Bloso-sportkampen en sportklassen georganiseerd.

Organisaties door derden					
	2012		2013		Verschil aantal deeln.
	Aantal organisaties	Aantal deelnemers	Aantal organisaties	Aantal deelnemers	
Sportkampen derden	67	3.524	59	3.300	-224
Stages binnenland	0	0			-
Stages buitenland	0	0			-
Wedstrijden nationaal	49	5.180	46	4.299	-881
Wedstrijden internationaal	0	0	0	0	-
Schoolsportdagen	4	1.411	4	1.466	+55
Sportweekends	0	0	0	0	-
Bedrijfssportdagen	5	1.092	4	698	-394

Aantal individuele schaatsers 2012 (excl. clubgebruik): 95.368 (- 2.104).

Aantal individuele schaatsers 2013 (excl. clubgebruik): 101.176 (+5.808).

Het aantal individuele schaatsers steeg in 2013 tov 2012 met 5.808. Deze stijging is in hoofdzaak te wijten aan de stijging van het schoolschaatsen (5.447 schaatsers méér als in 2012). De gemiddelde bezetting per dag steeg van 477 in 2012 naar 486 in 2013.

De bezetting van de clubs en wedstrijden daalde van 19.245 in 2012 tot 18.911 in 2013. (-334).

Het aantal deelnemers aan het 'IJsparadijs' (= schaatslessen op zaterdagvoormiddag) steeg van 1.497 in 2012 tot 2.040 in 2013 (+543).

Het aantal deelnemers aan de 'Pinguinactie', d.i. het gratis ter beschikking stellen van een lesgever voor scholen, steeg van 2.629 in 2012 tot 3.380 in 2013 (+751).

Het aantal deelnemers aan de schaatsinitiaties gecoördineerd door de sportdiensten daalde van 3.524 in 2012 tot 3.300 in 2013 (-224).

Het aantal bezoekers aan het discoschaatsen op vrijdagavond steeg van gemiddeld 243 schaatsers per beurt in 2012 tot gemiddeld 276 in 2013 (+33).

Het aantal deelnemers aan de 'verjaardagsfeestjes' steeg van 2.881 in 2012 tot 3.132 in 2013 (+251).

'Ijspret voor kleuters' (= schaatsen voor kleuters tijdens de maand mei) telde in 2013 4.101 schaatsers t.o.v. 3.541 in 2012 (+560).

Het Bloso-evenement 'Schaatsprikkel' telde in 2013 1.147 schaatsers of 145 méér dan in 2012 (1.002).

Evenementen

12/1	BNP Paris Bas - Fortis 'Nieuwjaar on ice'	420
2-3/2	Shorttrack: speculaascup	590
10/2	IJsdag Picardschool	161
28/2	Carglass	160
2/3	Beneluxcup shorttrack	50
24/3	Belgisch kampioenschap shorttrack	118
30/3	Hasselt Cup	37
27/4	Ijsgala HSK	650
17-21/6	Doe maar mee – kleutersport	2.500
20/10	Schaatsprikkel	1.147
6-7-8/12	Star Class Shorttrack	1.125
21/12	Infrac – bedrijfssportdag	363

6. Herentals

Bezetting

Bloso-organisaties			
	2012	2013	Vershil
Sportkampen	1.086	1.020	-66
Sportklassen	4.020	3.864	-156

Het aantal deelnemers aan de Bloso-sportkampen daalde met 66. Het bezettingspercentage steeg van 93% in 2012 naar 94% in 2013(+1%).

Het aantal deelnemers aan de sportklassen daalde met 156 leerlingen.

Organisaties door derden					
	2012		2013		Verschil aantal deeln.
	Aantal organisaties	Aantal deelnemers	Aantal organisaties	Aantal deelnemers	
Sportkampen derden	20	1.014	9	649	-365
Stages binnenland	108	4.436	48	1.973	-2.463
Stages buitenland	2	33	1	12	-21
Wedstrijden nationaal	88	7.209	91	6.212	-997
Wedstrijden internationaal	39	2.750	32	3.179	+429
Schoolsportdagen	44	5.867	46	6.978	+1.111
Sportweekends	6	100	18	576	+476
Bedrijfssportdagen	5	458	4	303	-155
Andere	49	8.226	62	4.580	-3.646

Het aantal deelnemers aan de 'organisaties door derden' daalde van 30.093 in 2012 tot 24.462 in 2013 (-5.631).

De grootste daling wordt vastgesteld bij het aantal deelnemers van 'stages binnenland' (-2.463), 'wedstrijden nationaal' (-997) en de 'andere organisaties' (-3.646). Het aantal deelnemers aan de 'schoolsportdagen' steeg met 1.111.

Het totaal aantal overnachtingen daalde van 28.569 overnachtingen in 2012 tot 28.255 in 2013 (-314).

Het aantal schaatsers steeg van 81.550 in 2012 tot 83.934 in 2013 (+2.384).

Het Bloso-initiatief 'Schaatsprikkel' telde in 2013 848 schaatsers of 205 minder dan in 2012 (1.053).

In 2013 werden 5 weekendarrangementen georganiseerd met in het totaal 187 deelnemers (2012: 4 weekendarrangementen met 131 deelnemers).

Evenementen

6/1	ATB Mountainbike Toertocht	1.500
2/2	Wielerbeurs Vlaamse Wielerschool	210
3/3	Vip village HYC	805
3/3	Damesdag Vlaamse handbalvereniging	550
24/3	Turnfeest Corpus Sanum	1.380
31/3	Kunstschaatsgala	280
27/4	Replay musicfestival	4.300
4/5	Herygers Classic	1.300
6/6	1/8 ste triathlon voor politiediensten	211
8/6	B-post zaalvoetbaltornooi	250
7/9	Night of the Squash	175
29/9	Bedrijventriatlon	400
12/10	Zaalvoetbaltornooi GVC	100
14-18/10	Schaatsprikkel voor scholen	572
20/10	Bloso-schaatsprikkel	848
2/11	Wielerruilbeurs Vlaamse Wielerschool	152
23/11	Karatestage VSF	365
30/11-1/12	Volleybaltornooi Mongolië	510

7. Hofstade

Bezetting

Blosso-organisaties			
	2012	2013	Vershil
Sportkampen	944	1.151	+207
Sportklassen	1.615	1.187	-428
Sportlessen	62	61	-1

Het aantal deelnemers aan de Blosso-sportkampen steeg met 207. Het bezettingspercentage steeg van 90% in 2012 tot 97% in 2013 (+7%).

Het aantal deelnemers aan de sportklassen daalde met 428.

Het aantal deelnemers aan de sportlessen 'zwemmen' bleef nagenoeg ongewijzigd.

Organisaties door derden					
	2012		2013		
	Aantal organisaties	Aantal deelnemers	Aantal organisaties	Aantal deelnemers	Vershil aantal deeln.
Sportkampen derden	0	0	0	0	-
Stages binnenland	21	627	14	543	-84
Stages buitenland	0	0	0	0	-
Wedstrijden nationaal	6	979	6	735	-244
Wedstrijden internationaal	0	0	0	0	-
Schoolsportdagen	96	7.939	103	7.766	-173
Sportweekends	32	1.032	33	1.032	-
Sportdagen andere	19	903	19	1.120	+217
Bedrijfssportdagen	10	270	5	151	-119

Het aantal deelnemers aan de 'organisaties door derden' daalde van 11.750 in 2012 tot 11.347 in 2013 (-403). Deze daling is grotendeels te wijten aan de daling van het aantal deelnemers aan de 'wedstrijden nationaal' (-244).

Het aantal deelnemers aan de 'sportdagen andere' steeg met 217.

Het aantal overnachtingen daalde van 11.490 in 2012 tot 9.559 in 2013 (-1.931). Deze daling is in hoofdzaak te wijten aan de daling van het aantal deelnemers aan de sportklassen (-428).

In 2013 werden drie weekendarrangementen georganiseerd met in het totaal 89 deelnemers (2012: 2 weekendarrangementen met 40 deelnemers).

Het zwembad kende in 2013 in het totaal 140.335 bezoekers, dit zijn er 16.112 minder dan in 2012 (156.477).

Evenementen

24/2	SP&O Winterduatlon	730
3/3	Winterjogging Heidejoggers	182
9/3	Turnfeest Thoro	610
27/3	Buitenspeeldag Blosso	315
21/4	Burenbrunch Blosso	304

21/4	Imso zwemmarathon	250
15/5	Avonturentrophy	246
19/5	Dé Watersportdag	352
30/6	Stranddag Bloso	850
11/8	Beachvolleybaltornooi HZ	163
18/8	Beachvolleybaltornooi HZ	254
25/8	Ons bedrijf beacht	265
1/9	Gordelfestival	6.278
25/9	Scholenveldloop Zemst	1.614
6/10	Jeugdsportival	5.050
26/10	Halloween	1.251
17/11	FCB Bikejoring en canicross	175
1/12	Sinterklaasfeest BNP Paris Bas - Fortis	950
1/12	Mountainbiketocht KWB Weerde	1.765
9-13/12	Doeland lagere school	1.060
16-19/12	Doeland kleuters en Buso	982
20-23/12	Doeland + kerstmarkt en gezinnen	1.129

Het Bloso-centrum Hofstade heeft naast een sportieve ook een belangrijke recreatieve functie. Het Bloso-centrum wordt druk bezocht door recreanten: voornamelijk strandbezoekers, maar ook wandelaars, joggers en scholen voor de organisatie van een schoolreis. In 2013 bezochten ongeveer 505.000 recreanten het Bloso-centrum. Dit zijn er 15.000 méér dan in 2012.

8. Liedekerke

Bezetting

Bloso-organisaties			
	2012	2013	Verschil
Sportkampen	0	0	-
Sportklassen	0	0	-
Sportlessen	288	230	-58

Door een gebrek aan verblijfsinfrastructuur worden in de Bloso-ijsbaan 'Heuvelkouter' geen sportkampen en sportklassen georganiseerd.

Het aantal deelnemers aan de Bloso-initiatielessen daalde van 288 in 2012 tot 230 in 2013 (-58).

Organisaties door derden					
	2012		2013		Verschil aantal deeln.
	Aantal organisaties	Aantal deelnemers	Aantal organisaties	Aantal deelnemers	
Sportkampen derden	0	0	0	0	-
Stages binnenland	0	0	0	0	-
Stages buitenland	0	0	0	0	-
Wedstrijden nationaal	29	812	20	591	-221
Wedstrijden internationaal	0	0	0	0	-
Schoolsportdagen	27	2.017	18	784	-1.233
Sportweekends	0	0			
Bedrijfssportdagen	1	91	1	16	-75

De Bloso-ijsbaan 'Heuvelkouter' kende met een bezetting van in totaal 100.802 schaatsers in 2013 t.o.v. 2012 een daling met 976 personen (101.778 schaatsers in 2012).

De actie 'Kids on ice', d.i. het verlenen van gratis lesgevers voor leerlingen van het basisonderwijs, telde in 2013 9.487 deelnemers. Dit zijn 80 schaatsers méér dan in 2012 (9.407).

Het aantal deelnemers aan de actie 'Ijsparadijs' voor kleuters steeg van 3.790 in 2012 tot 4.311 in 2013 (+521).

Het Bloso-initiatief 'Schaatsprikkel' telde 921 schaatsers. Dit waren er 122 minder dan in 2012 (1.043).

Evenementen

19/1	Beker van Liedekerke	274
28-31/3	Ice Fantillusion – show K. Van der Perren	11.000
7/6	Gala kunstschaatsen	335
14-18/10	Schaatsprikkel voor scholen	503
18/10	Discoprikkel	308
19/10	Clubprikkel	13
20/10	Schaatsprikkel	921

9. Nieuwpoort

Bezetting

Bloso-organisaties			
	2012	2013	Verschil
Sportkampen	1.959	1.949	-10
Sportklassen	2.554	2.345	-209

Het aantal deelnemers aan de Bloso-sportkampen daalde met 10.

Het bezettingspercentage bleef ongewijzigd (95 %).

Het aantal deelnemers aan de sportklassen daalde met 209.

Organisaties door derden					
	2012		2013		Verschil aantal deeln.
	Aantal organisaties	Aantal deelnemers	Aantal organisaties	Aantal deelnemers	
Sportkampen derden	0	0	1	6	+6
Stages binnenland	21	545	17	398	-147
Stages buitenland	0	0	0	0	-
Wedstrijden nationaal	0	0	0	0	-
Wedstrijden internationaal	0	0	0	0	-
Schoolsportdagen	3	81	6	160	+79
Sportweekends	5	109	2	30	-79
Bedrijfssportdagen	0	0	1	16	+16

Het aantal deelnemers aan de ‘schoolsportdagen’ steeg met 79. Het aantal deelnemers aan de ‘stages binnenland’ daalde met 147.

In 2013 werden twee weekendarrangementen georganiseerd met in het totaal 90 deelnemers (2012: 2 weekendarrangementen met 98 deelnemers).

Het aantal overnachtingen steeg met 145 (16.555 in 2013 tov 16.410 in 2012).

Evenementen

18/5 Dé Watersportdag 134

10. Oordegem

Bezetting

Bloso-organisaties			
	2012	2013	Vershil
Sportkampen	625	626	+1
Sportklassen	507	503	-4

Het aantal deelnemers aan de sportkampen en de sportklassen bleef tov 2012 nagenoeg constant, evenals het bezettingspercentage van de sportkampen (96%).

Organisaties door derden					
	2012		2013		
	Aantal organisaties	Aantal deelnemers	Aantal organisaties	Aantal deelnemers	Vershil aantal deeln.
Sportkampen derden	0	0	0	0	-
Stages binnenland	27	1.041	19	581	-460
Stages buitenland	2	35	1	13	-22
Wedstrijden nationaal	13	5.808	12	3.454	-2.354
Wedstrijden internationaal	2	1.885	2	1.688	-197
Schoolsportdagen	24	2.340	25	2.630	+290
Sportweekends	0	0	0	0	-
Bedrijfssportdagen	0	0	0	0	-

Het aantal deelnemers aan de ‘organisaties derden’ daalde van 11.109 in 2012 tot 8.366 in 2013 (-2.743). Het aantal deelnemers aan de ‘stages binnenland’ en ‘wedstrijden nationaal’ daalde met respectievelijk 460 en 2.354. Het aantal deelnemers aan de ‘schoolsportdagen’ steeg met 290.

In 2013 werden twee weekendarrangement georganiseerd met 40 deelnemers (2012: één weekend met veertien deelnemers).

Het totaal aantal overnachtingen daalde van 4.822 in 2012 tot 4.278 in 2013 (-544).

Evenementen

1/6 Internationale atletiekwedstrijd 2.303
6/7 Internationale atletiekwedstrijd 2.085

11. Waregem

Bezetting

Bloso-organisaties			
	2012	2013	Vershil
Sportkampen	1.036	1.027	-9
Sportklassen	827	575	-252
Sportlessen	1.719	1.914	+195

Het aantal deelnemers aan de sportkampen daalde met 9. Het bezettingspercentage was zoals in 2012 nagenoeg 100%.

Het aantal deelnemers aan de sportklassen daalde met 252, het aantal deelnemers aan de ruitersportlessen steeg met 195.

Organisaties door derden					
	2012		2013		Vershil aantal deeln.
	Aantal organisaties	Aantal deelnemers	Aantal organisaties	Aantal deelnemers	
Sportkampen derden	9	111	8	115	+4
Stages binnenland	53	790	67	1.052	+262
Stages buitenland	0	0	2	14	+2
Wedstrijden nationaal	17	3.326	23	3.927	+601
Wedstrijden internationaal	3	538	3	481	-57
Schoolsportdagen	145	1.603	111	1.842	+239
Sportweekends	7	216	4	137	-79
Sportdagen andere	244	1.508	258	1.749	+241
Bedrijfssportdagen	0	0	0	0	-

Het aantal deelnemers aan de 'organisaties derden' steeg in vergelijking met 2012 met 1.225 (9.317 in 2013 tov 8.092 in 2012).

Het aantal deelnemers aan de 'stages binnenland', 'wedstrijden nationaal', 'schoolsportdagen' en 'sportdagen andere' steeg met respectievelijk 262, 601, 239 en 241.

Het totaal aantal overnachtingen daalde met 497 (9.977 in 2013 tov 10.474 in 2012).

Tijdens het schooljaar worden 16 bedden permanent voorbehouden voor het sportinternaat van het atheneum van Waregem.

In 2013 werden 5 weekendarrangementen georganiseerd met in het totaal 108 deelnemers (2012: 7 weekendarrangementen met in het totaal 148 deelnemers).

Evenementen

6/1	Belgian Riding Club jachtrit	45
13/1	Indoor Jumping RV Gaverbeek	990
27/1	Indoor Jumping RV Gaverbeek	1.025
3/2	Manche BK horsebal	610
17/2	Indoor Jumping RV Gaverbeek	1.070
24/2	Indoor Jumping RV Gaverbeek	888
3/3	Hengstenkeuring Vlaams paard	457
10/3	Indoor Jumping Gaverbeek	990

17/3	Wandeltocht Mirakelstappers	2.003
27/3	Buitenspeeldag Stad Waregem	136
7/4	Dressuurwedstrijd Gaverbeek	152
19-21/6	CNC RV Gaverbeek	3.260
28/4	Ballonhappening Hypodroom	3.145
5/5	Opendeurdag atheneum	259
25/5	Gezinsfietstocht Unizo	350
23/6	Elegantiewedstrijd Mennen Phaeton	2.234
23/6	Zomerjumping Gaverbeek	445
14/7	Zomerjumping Gaverbeek	335
4-5/8	CNC Nokere	8.765
18/8	Koetsentocht stad Waregem	1.735
27/8	Waregem Koerse	35.150
31/8	Championsleague horsebal	1.296
15/9	Zomerjumping Gaverbeek	446
22/9	Merriekeuring Vlaams Paard	530
26-29/9	CNC Internationale Military Waregem	30.235
6/10	Initiatie paardrijden voor mensen met een beperking	325
2/11	Selectiewedstrijd stijlrijden VLP	831
11/11	Indoorjumping RV Gaverbeek	1.220
17/11	Sint-Hubertuswandeling	645
24/11	Indoor jumping RV Gaverbeek	940
8/12	Indoor jumping RV Gaverbeek	975
22/12	Indoor jumping RV Gaverbeek	1.160

12. Willebroek

Bezetting

Bloso-organisaties			
	2012	2013	Vershil
Sportkampen	428	481	+53
Sportklassen	1.365	1.321	-44

Het aantal deelnemers aan de sportkampen steeg met 53. Het bezettingspercentage daalde van 82% in 2012 tot 80% in 2013 (-2%).

Het aantal deelnemers aan de sportklassen daalde met 44 leerlingen .

De Bloso-sportkampen en sportklassen worden gepland in functie van trainingsstages roeien en kajak met binnen- en buitenlandse topatleten en beloften. Dit heeft als gevolg dat de maximumcapaciteit voor de Bloso-sportkampen en de sportklassen onder invloed van deze trainingsstages schommelt t.o.v. de vorige jaren en bijgevolg ook de uiteindelijke bezetting.

Organisaties door derden					
	2012		2013		Vershil aantal deeln.
	Aantal organisaties	Aantal deelnemers	Aantal organisaties	Aantal deelnemers	
Sportkampen derden	11	390	12	327	-63

Stages binnenland	88	658	47	636	-22
Stages buitenland	29	516	17	570	+54
Wedstrijden nationaal	7	1.740	10	1.990	+250
Wedstrijden internationaal	4	610	3	590	-20
Schoolsportdagen	54	1.396	45	1.238	-158
Sportweekends	0	0	1	14	+14
Bedrijfssportdagen	12	260	13	236	-24

Het aantal deelnemers aan de ‘organisaties door derden’ steeg in vergelijking met 2012 met 31 (5.601 in 2013 tov 5.570 in 2012).

Het aantal deelnemers aan de ‘wedstrijden nationaal’ steeg met 250. Het aantal deelnemers aan de ‘schoolsportdagen’ daalde met 158.

In 2013 werden 6 weekendarrangementen georganiseerd met in het totaal 115 deelnemers (2012: idem).

Het totaal aantal overnachtingen steeg met 88 (9.900 in 2013 tov 9.812 in 2012).

Evenementen

2/3	NMBS-veldloop	220
23/3	Nationale trials roeien	130
27-28/4	Belgische kampioenschappen roeien deel 1	900
4-5/5	Nationale trials kano	130
18/5	Dé Watersportdag	255
29-30/6	Flanders Cup Kanopolo	750
30/6	TRT triatlon roeien	245
24/8	Waterpolotornooi	180
25/8	Internationale zwemdoortocht	635
7-8/9	Belgisch kampioenschap kano	900
14/9	Wandeltochten	500
28-29/9	Belgische kampioenschappen roeien deel II	875
15/12	Wandeltochten	1.894

13. Vrouwen

Bezetting

Blosso-organisaties			
	2012	2013	Verschil
Sportkampen	1.284	1.226	-58
Sportklassen	2.222	2.029	-193
Sportlessen	1.028	993	-35

Het aantal deelnemers aan de sportkampen daalde met 58, (bezettingspercentage was zoals de voorgaande jaren nagenoeg 100 %), het aantal deelnemers aan de sportklassen daalde met 193. Het aantal ruiters van de sportlessenreeksen paard- en ponyrijden daalde met 35.

Organisaties door derden					
	2012		2013		
	Aantal organisaties	Aantal deelnemers	Aantal organisaties	Aantal deelnemers	Verschil aantal deeln.
Sportkampen derden	1	9	1	14	+5
Stages binnenland	31	838	29	741	-97
Stages buitenland	1	4	0	0	-4
Wedstrijden nationaal	3	121	8	110	-11
Wedstrijden internationaal	0	0	0	0	-
Schoolsportdagen	15	832	12	528	-304
Sportweekends	12	335	12	281	-54
Sportdagen andere	25	260	34	300	+40
Bedrijfssportdagen	7	235	8	218	-17

Het aantal deelnemers aan de ‘organisaties door derden’ daalde van 2.634 in 2012 tot 2.192 in 2013 (-442). Het aantal deelnemers aan de ‘stages binnenland’ en de ‘schoolsportdagen’ daalde met respectievelijk 97 en 304. De bezetting met ‘sportdagen andere’ steeg met 40 deelnemers.

In 2013 werden 7 weekendarrangementen georganiseerd met in het totaal 197 deelnemers (2012: 7 weekendarrangementen met 143 deelnemers).

Het totaal aantal overnachtingen steeg met 18 (14.486 in 2013 tov 14.468 in 2012).

Evenementen

Geen

3. PERSONEEL

Personeelsleden op permanente basis

In de 13 Bloso-centra waren eind december 2013 385 personeelsleden (zowel voltijds als deeltijds, contractueel, vastbenoemd, vervangingscontracten en onbepaalde duur contracten) tewerkgesteld. Ten opzichte van 2012 (402) is dit een daling met 17 VTE.

Personeelsbeweging 2013

◆ Uitstroom

- * 1 statutair personeelslid werd op pensioen gesteld door Medex wegens definitieve arbeidsongeschiktheid en na uitputting van het ziektekapitaal van 666 werkdagen.
- * 1 statutair personeelslid nam vrijwillig ontslag.
- * 10 statutaire personeelsleden hebben het Bloso verlaten wegens het bereiken van de pensioengerechtigde leeftijd.
- * 1 statutair personeelslid is overleden.
- * 3 contractuele personeelsleden gingen met pensioen.
- * 2 contractuele personeelsleden namen zelf ontslag.
- * 3 contractuele personeelsleden hebben ontslag gekregen

◆ Instroom

- * 11 hulppersoneelsleden kregen een contract van onbepaalde duur aangeboden.
- * 5 medewerkers kregen een contract van onbepaalde duur aangeboden.
- * 2 technici kregen een contract van onbepaalde duur aangeboden.
- * 5 VTE's werden tewerkgesteld in het kader van "startbanen bij de Vlaamse overheid".
- * 4 personeelsleden werden tewerkgesteld in het kader van Sociale Maribel bij de Vlaamse Overheid.

1. CONTRACTEN TIJDELIJKE BEHOEFTE

Om tijdelijke piekmomenten op te vangen worden er contracten tijdelijke behoeften (voorheen seizoenpersoneel) afgesloten.

In 2013 werden voor de Bloso-centra 198,5 manmaanden (= 16,5 voltijdse equivalenten) contracten tijdelijke behoeften toegekend. Dit is een stijging met 4,5 manmaanden ten opzichte van 2012 (194 manmaanden). Het aantal personeelsleden met een contract tijdelijke behoeften bedroeg 42.

2. JOBSTUDENTEN

In 2013 werden in het Bloso 94 jobstudenten tewerkgesteld voor een periode van meestal twee weken (in 2012 bedroeg het aantal 101).

4. FINANCIËLE RESULTATEN

1. INKOMSTEN

De inkomsten van de Bloso-centra omvatten de ontvangsten uit:

- ◆ bijdragen van deelnemers aan Bloso-organisaties en verblijven: sportkampen, sportklassen, sportlessen, VTS-cursussen en eigen evenementen
- ◆ verblijfs- en gebruiksinkomsten van organisaties door derden (inclusief buitenlandse groepen): sportkampen, stages, trainingen, weekends, schoolspordagen e.a.
- ◆ het verhuren van sportaccommodaties aan sportfederaties, clubs en individuen voor trainingen, stages, wedstrijden, toernooien, e.a.
- ◆ diversen: concessies cafetaria, parkinggelden, verhuurinkomsten van o.a. stallen, fietsen en sportmateriaal, drank- en snoepautomaten, losse verblijven en maaltijden, telefoon, postkaarten, e.a.

De laatste tariefaanpassingen dateren van 1/1/2012 voor de sportkampen, van 1 september 2012 voor de sportklassen en van 1/9/2011 voor de verblijfs- en gebruikstarieven. De tariefverhoging bedroeg telkens 5%.

Overzicht inkomsten 2012 – 2013			
	2012	2013	Vershil
Bloso-organisaties	€ 3.803.024	€ 3.763.275	€ -39.749
Organisaties door derden	€ 2.086.372	€ 1.983.640	€ -102.732
Verhuur sportinfrastructuur	€ 2.346.500	€ 2.447.063	€ +100.563
Diverse inkomsten	€ 1.101.013	€ 1.131.432	€ +30.419
Totale inkomsten	€ 9.336.909	€ 9.325.410	€ -11.499

Na een stijging in 2012 met maar liefst 9% of 809 duizend euro, kenden de inkomsten in 2013 een bijna verwaarloosbare terugval met 11.000 euro of 0,1%.

Na een algemene stijging van de inkomsten in 2012 kenden de inkomsten uit Bloso-organisaties en uit organisaties van derden het voorbije jaar een kleine daling met respectievelijk 1% en 4,9%. Deze dalingen komen na een jaar met uitzonderlijke stijgingen van 9,5 en 8,2%. De inkomsten overstijgen dus wel nog het niveau van 2011.

De inkomsten uit het verhuren van sportinfrastructuur en de diverse inkomsten blijven verder stijgen.

De inkomsten uit sportkampen kenden een lichte stijging met 10.000 euro. De inkomsten uit sportlessen daalden daarentegen met 10.000 euro. De inkomsten uit sportklassen namen af met 20.000 euro. Er waren in het voorbije jaar dan ook 25 sportklassen minder dan in 2012.

De populariteit van de fietsweekends blijft verder toenemen met een stijging in de inkomsten van 4.000 euro als gevolg.

Verder daalden vooral de inkomsten uit VTS-cursussen aanzienlijk van meerbepaald 19.000 naar 7.000 euro. Deze daling is opvallend vermits het aantal cursussen en deelnemers toenam. De reden hiervoor ligt dan ook in het feit dat de deelnemers minder vaak overnachten in het betreffende Bloso-centrum.

Verder gingen ook de inkomsten uit sportlessen licht achteruit van 195.000 naar 184.000 euro.

De inkomsten uit organisaties derden kenden eveneens een daling. De inkomsten uit sportkampen derden daalden met 18%. Er waren dan ook bijna duizend deelnemers en 20 organisaties minder in 2013.

De inkomsten uit stages en federaties binnenland daalde met 30% of 80.000 euro. Het Bloso-centrum Willebroek is de sterkste daler met 32%. Dit vertaalt zich in een daling van 200 deelnemers.

De inkomsten uit internationale wedstrijden stegen dan weer met om en bij de 80.000 euro.

Voor de inkomstenstijging uit de verhuur sportaccommodaties nemen de Bloso-centra Brugge en Genk een groot deel voor hun rekening. In het Bloso-centrum Brugge steeg het aantal deelnemers aan organisaties derden van 21.000 naar 28.000 euro. Het Bloso-centrum Genk trok dan weer meer sportverenigingen aan en realiseerde een stijging van 20.000 naar 41.000 euro.

Het Bloso-centrum Gent kent een daling van 25% in de inkomsten uit eigen organisaties en een daling van 15% in de inkomsten uit organisaties derden. Er waren in dit Bloso-centrum minder sportkampen en –klassen en een daling in de inkomsten uit evenementen derden ondanks een stijging van het aantal deelnemers. De gederfde inkomsten stegen echter met 8.000 euro.

De inkomstendaling voor eigen organisaties in het Bloso-centrum Hasselt is toe te wijzen aan een daling van het aantal deelnemers aan binnenlandse evenementen van 5.180 naar 4.299.

Het afgelopen jaar kenden de inkomsten slechts geringe verschillen met het jaar ervoor. De meeste Bloso-centra gingen er op achteruit wat betreft hun inkomsten maar de dalingen bleven beperkt.

De Bloso-centra met de sterkste inkomstendaling zijn Willebroek, Oordegem en Waregem met een daling tussen de 5 en 8%.

Enkel het Bloso-centrum Brugge realiseerde een noemenswaardige stijging in haar inkomsten.

- ◆ Brugge (+108.068 euro of + 18%)

De stijging in inkomsten in het Bloso-centrum Brugge is nagenoeg volledig toe te wijzen aan een toename in inkomsten uit de verhuur van sportaccommodaties aan scholen, sportverenigingen en individuele gebruikers. De reden hiervan is de opening van de nieuwe sporthal in het najaar van 2012 met onder andere een klimzaal, fitness, bokszaal en polyvalente zalen. In 2013 werden deze dus voor het eerst een volledige jaar in gebruik genomen hetgeen voor een mooie meerinkomst zorgde.

- ◆ Willebroek (-27.946 euro of -5%)

In het Bloso-centrum Willebroek kenden vooral de inkomsten uit de verhuur van sportaccommodaties een daling.

- ◆ Waregem (-43.285 euro of -6%)

In het Bloso-centrum Waregem daalden de inkomsten uit sportaccommodaties dan weer. Vooral de inkomsten van sportverenigingen kenden een terugval.

Verder daalden ook de diverse inkomsten in dit Bloso-centrum.

- ◆ Oordegem (-25.556 euro of -8%)

De inkomsten uit sportklassen daalden met 10% of 4.000 euro en dit terwijl er in 2013 een sportklas meer was dan in 2012, maar vier deelnemers minder dan in 2012.

Verder namen de inkomsten uit binnenlandse en internationale wedstrijden af en halveerden de inkomsten uit stages van binnenlandse clubs.

De overige Bloso-centra kenden een verwaarloosbare stijging of daling in hun inkomsten.

2. GEDERFDE INKOMSTEN

Omwille van sociale en promotionele doeleinden derft het Bloso een aantal inkomsten. Deze gedeerde inkomsten omvatten vooral een pakket kortingen (o.a. Bloso-sportkaart, mindervaliden, grote gezinnen, Bloso-personeel) en bijdragen voor de koepelorganisaties van de sportklassen. Daarnaast verleent het Bloso gratis gebruik van sport- en overnachtingsaccommodatie voor de opvang en begeleiding van buitenlandse delegaties in het kader van internationale culturele akkoorden. Voor de ondersteuning van het topsportbeleid wordt gratis gebruik van de sportaccommodaties verleend aan de bij het Bloso geregistreerde elitesporters, beloftevolle jongeren en geïdentificeerde topsporttalenten.

Overzicht gedeerde inkomsten 2012-2013			
Soort	2012	2013	Vershil
Bloso-organisaties			
sportkampen	€ 151.869	€ 149.080	€ -2.789
sportklassen	€ 332.816	€ 366.067	€ +33.251
sportlessen	€ 14.396	€ 14.526	€ +130
VTS-cursussen	€ 26.779	€ 25.387	€ -1.392
Fietsweekends	€ 12.842	€ 14.507	€ +1.665
Bloso-evenementen	€ 24.807	€ 15.442	€ -9.365
Totaal Bloso-organisaties	€ 563.509	€ 585.009	€ +21.500
Andere org./verblijven	€ 116.020	€ 95.341	€ -20.679
Verhuur sportaccom.	€ 225.309	€ 253.519	€ +28.210
Diversen (o.a. maaltijden)	€ 62.335	€ 61.762	€ -573
Algemeen totaal	€ 967.174	€ 995.631	€ +28.457

De grootste kortingen bij Bloso-organisaties worden gegeven aan de koepelorganisaties van de onderwijsnetten voor de organisatie van de sportklassen (144.816 euro), aan de leerlingen van de sportklassen met een Bloso-sportkaart (102.361 euro) en aan de

deelnemers van de sportkampen (256.203 euro). De gedeerde inkomsten van de VTS-cursussen (25.387 euro) betreffen de ontvangsten van alle VTS-cursussen in internaat, die door de afdeling Sportkaderopleiding worden geïnd.

De belangrijkste soorten kortingen (in euro):

- ◆ Gezinnen met minstens drie kinderen ten laste: 106.449 euro
- ◆ Gratis topatleten: 157.553 euro
- ◆ Mindervaliden: 50.934 euro
- ◆ Culturele uitwisselingen: 2.911 euro
- ◆ Kortingen voor bijzonder onderwijs: 37.985 euro
- ◆ Bloso-personeel en gezin: 24.975 euro

Bij elke sportklas worden voor een aantal begeleiders de verblijfskosten niet aangerekend (meestal 2 per 15 leerlingen). In 2013 bedroegen deze verblijfskosten 173.501 euro. Traditioneel worden deze gratis verblijven niet gerekend bij de gedeerde inkomsten (cfr. gratis verblijf voor lesgevers tijdens de sportkampen).

De gedeerde inkomsten ten gevolge van de Bloso-sportkaart namen het sterkst toe. De gedeerde inkomsten aan leerlingen met een studietoelage die 50% genieten namen dan weer af, net als de gedeerde inkomsten door leerlingen uit het bijzonder onderwijs. De verklaring voor de toename van de eerste ligt in de afname van de tweede groep. Deze kortingen zijn namelijk niet cumuleerbaar.

3. UITGAVEN

De uitgaven voor de Bloso-centra gebeuren op de art. 12.11 Algemene werkingskosten, art. 12.12 Huurgelden van gebouwen, art.12.35 Uitgaven Bloso-centra en art.74.00 Aankoop investeringsgoederen.

Artikel 12.11 Algemene werkingskosten

- ◆ Algemene werkingskosten Bloso-centra
 - * vaste uitgaven: water, energie, telefoon en bedrijfsbelastingen.
 - * verbruiksuitgaven: frankering brieven, abonnementen, drukwerken, bureaubenodigdheden, kleding, benzine, onderhoudsproducten, verfraaiing Bloso-centra en klein materiaal voor de Bloso-centra.

Uitgaven voor 2012: 2.904.623 euro

Uitgaven voor 2013: 3.048.563 euro

De totale uitgaven op dit artikel namen met 4,9% toe.

- ◆ Algemene werkingskosten mobiele ploeg

Naast de eigenlijke werkingskosten zoals klein materiaal, onderhoudsproducten, kledij voor de twee mobiele ploegen, worden op dit artikel ook de uitgaven voorzien voor het atelier Pathoekeweg.

Uitgaven voor 2012: 113.686 euro

Uitgaven voor 2013: 111.592 euro

In deze uitgaven zijn de werkingskosten (energie en onderhoud) voor de opslagplaats te Machelen niet opgenomen (zie hieromtrent hoofdstuk X: Infrastructuur).

◆ **Onderhoudskosten en aankoop niet-duurzaam materiaal Bloso-centra**

- * contractuele onderhoudsuitgaven: afvalcontainers, onderhoudscontracten technische installaties, onderhoudscontracten van lokalen, meubilair en machines, onderhoud van voertuigen, herstel- en onderhoudswerken van toestellen en machines door een firma en herstellingen aan watersportmateriaal.
- * aankoop niet-duurzame goederen, niet-duurzaam sportmateriaal, textiel en keukenmateriaal.

Uitgaven voor 2012: 714.765 euro

Uitgaven voor 2013: 742.564 euro

De totale uitgaven namen, na een sterke daling met 10% in 2011, in 2012 met nog geen 2% toe. In 2013 stegen de uitgaven verder met 3,9%.

◆ **Onderhoudswerken Bloso-centra**

Uitgaven voor 2012: 612.354 euro

Uitgaven voor 2013: 479.362 euro

Na een stijging met 50% in 2012, daalden de uitgaven voor onderhoudswerken in 2013 weer met meerbepaald 21,7%. (zie hoofdstuk X: Infrastructuur).

De totale werkingskosten op artikel 12.11 bedroegen 4.345.428 euro in 2012. Dit is een stijging met 7% ten opzichte van de 4.060.991 euro in 2011.

Artikel 12.12 Huurgelden van gebouwen

◆ **Huur onroerende goederen Bloso-centra**

Huur onroerende goederen zoals weiden, botenloodsen en erfpachten.

Uitgaven voor 2012: 132.503 euro

Uitgaven voor 2013: 139.269 euro

De uitgaven voor huur onroerende goederen kenden een stijging met 5,1%

Artikel 12.35 Uitgaven Bloso-centra

◆ **Werkingskosten Bloso-organisaties**

Werkingskosten Bloso-centra: voeding eigen keuken, voeding traiteurs, inhuringen vervoer-gebouwen-materiaal, aankoop sporttechnische documenten en uitgaven voor was, apotheek, benzine voor boten, verzorging en voeding van paarden en promotionele initiatieven.

Uitgaven voor 2012: 2.356.914 euro

Uitgaven voor 2013: 2.267.534 euro

Het voorbije jaar daalden de werkingskosten met 3,8%.

◆ Lesgevers Bloso-organisaties

De vergoedingen lesgevers Bloso-organisaties omvatten de vergoedingen, de RSZ-bijdragen, de verplaatsingskosten en het vakantiegeld.

Uitgaven voor 2012: 1.611.857 euro

Uitgaven voor 2013: 1.635.912 euro

In 2013 kenden de uitgaven voor lesgevers een minieme stijging met 1,5%.

De totale uitgaven voor de Bloso-centra op artikel 12.35 bedroegen in 2013 3.903.446 euro. In 2012 was dit 3.968.771 euro. Dit is een daling met 65.000 euro of 1,6%.

Artikel 74.00 Aankoop investeringsgoederen

◆ Materiaal uitrusting Bloso-centra

Investerings duurzame goederen: machines, meubilair, materiaal en vervoermiddelen voor de Bloso-centra.

Uitgaven voor 2012: 459.209

Uitgaven voor 2013: 401.662

In 2013 namen de uitgaven voor investeringsgoederen af met 12,5%. In 2012 namen deze uitgaven ook al af met 12%.

Het Bloso-centrum Brugge was de sterkste daler. Hier halveerden de uitgaven voor investeringsgoederen. In 2012 waren er in dit Bloso-centrum met de opening van de nieuwe sporthal dan ook een aantal uitzonderlijk uitgaven zoals de aankoop van een kassasysteem en toegangscontrolesysteem voor de fitness.

De Bloso-centra Herentals en Oordegem vernieuwden in 2012 een deel van hun keukenapparatuur.

Ook in het Bloso-centrum Woumen daalden de uitgaven voor investeringsgoederen na de aankoop van een verreiker in 2012.

◆ Materiaal uitrusting mobiele ploeg

Uitgaven voor 2012: 8.221 euro

Uitgaven voor 2013: 4.053 euro

Na een verdrievoudiging in 2009, daalden de uitgaven voor materiaal uitrusting mobiele ploeg sinds 2010 gestaag. Deze afname zette zich het voorbij jaar verder.

◆ Aankopen watersportmateriaal

Uitgaven voor 2012: 137.790

Uitgaven voor 2013: 99.922

Na een sterke uitzonderlijke vervanging van de oude motorboten en polyesterboten in 2012 met een meeruitgave van 40% als gevolg, daalden de uitgaven voor watersportmateriaal het voorbije jaar met 37.000 euro of 27,5%.

De totale uitgaven voor de Bloso-centra op artikel 74.00 bedroegen in 2012 605.219 euro, in 2013 was dit 501.854 euro of dus 16,5% minder.

4. OVERZICHT INKOMSTEN-UITGAVEN

Verschil inkomsten – uitgaven 2010, 2011, 2012				
	2011	2012	2013	Verschil 2012-2013
Inkomsten	€ 8.527.438	€ 9.336.909	€ 9.325.410	€ -11.499
Uitgaven (incl.renovatiewerken)	€ 8.530.860	€ 9.051.922	€ 8.930.433	€ -121.489
Verschil	€ -3.422	€ 284.987	€ 394.977	€ 109.990

In 2013 was er na de sterke stijging in 2012 opnieuw een positieve evolutie in het resultaat merkbaar. Er werd een positief saldo van 394.997 euro gerealiseerd of 109.990 euro meer dan in 2012.

In tegenstelling tot in 2012 is dit resultaat dit keer niet afkomstig uit een inkomstenstijging maar volledig uit een afname van de uitgaven. De inkomsten daalden zelfs licht met 11.000 euro maar de uitgaven daalden sterker met 121.000 euro.

Zoals gebruikelijk wordt bij de exploitatiegegevens geen rekening gehouden met de uitgaven voor personeel, evenmin als met de investeringen voor infrastructuur.

Hierna wordt een overzicht gegeven van de inkomsten en uitgaven in 2013 per Bloso-centrum. De uitgaven voor de mobiele ploeg en grote onderhoudswerken, alsook de uitgaven voor personeel en investeringen werden niet opgenomen in de tabel.

Overzicht inkomsten-uitgaven 2013 per Bloso-centrum			
Bloso-centrum	Uitgaven (excl. renovatiewerken)	Inkomsten	Saldo
Blankenberge	€ 778.087	€ 971.592	€ 193.505
Brugge J.Saelens	€ 670.925	€ 705.502	€ 34.577
Genk	€ 606.742	€ 713.421	€ 106.679
Gent	€ 835.144	€ 1.117.327	€ 282.183
Hasselt	€ 265.630	€ 372.127	€ 106.497
Herentals	€ 835.386	€ 1.334.409	€ 499.023
Hofstade	€ 1.014.603	€ 1.094.676	€ 80.073
Liedekerke	€ 262.088	€ 316.366	€ 54.278
Nieuwpoort	€ 804.360	€ 641.994	€ -162.366
Oordegem	€ 304.281	€ 272.046	€ -32.235
Waregem	€ 561.976	€ 653.578	€ 91.602
Willebroek	€ 613.420	€ 465.158	€ -148.262
Woumen	€ 547.176	€ 667.213	€ 120.037
Hoofdbestuur	€ 235.609	€ 0	€ -235.609
TOTAAL	€ 8.335.427	€ 9.325.410	€ 989.983

Na een verdubbeling van het exploitatieresultaat in 2012 tot 1.019.488 euro, kende dit in 2013 een afname met 29.500 euro naar 989.983 euro.

In 2011 haalden 8 van de 13 Bloso-centra een positief exploitatieresultaat. In 2012 waren dit er 9 en in 2013 slaagde ook het Bloso-centrum Brugge er in zijn negatief resultaat om te buigen zodat 10 Bloso-centra op een positief resultaat uitkomen.

Voor het Bloso-centrum Brugge komt deze stijging van -103.000 euro naar 34.000 euro zowel voort uit een uitgavendaling als, en in grotere mate, uit een inkomstenstijging.

Beiden zijn volledig toe te wijzen aan de opening van de nieuwe sporthal in het najaar van 2012 die meer sporters aantrekt. In 2012 genereerde dit nog kosten die in 2013 tot een uitgavendaling leidde. Het feit dat de sporthal dit jaar voor het eerst 100% beschikbaar was, zorgde voor het positieve effect op de inkomsten.

Daarnaast gaan ook de Bloso-centra Blankenberge en Herentals er op vooruit. In de Bloso-centra Nieuwpoort en Oordegem blijft het resultaat negatief, maar met een verbetering ten opzichte van 2012.

In het Bloso-centrum Blankenberge overtreft de inkomstenstijging de toename in uitgaven. De inkomstenstijging is vooral merkbaar aan de inkomsten uit sportkampen. In 2013 waren er twintig kampen meer wat zorgde voor 108 deelnemers meer dan in 2012.

In het Bloso-centrum Herentals daarentegen daalden zowel de inkomsten als de uitgaven met de uitgaven als sterkste daler.

Het Bloso-centrum Nieuwpoort kende naast een uitgavendaling ook een inkomstenstijging. De uitgavendaling komt voort uit een afname in de aankoop van watersportmateriaal.

In het Bloso-centrum Oordegem daalden zowel de uitgaven als de inkomsten. De uitgavendaler is echter sterker dan de afname in inkomsten. Het Bloso-centrum Oordegem verving in 2012 een deel van haar keukenapparatuur hetgeen voor dat jaar een uitzonderlijke uitgave betekende.

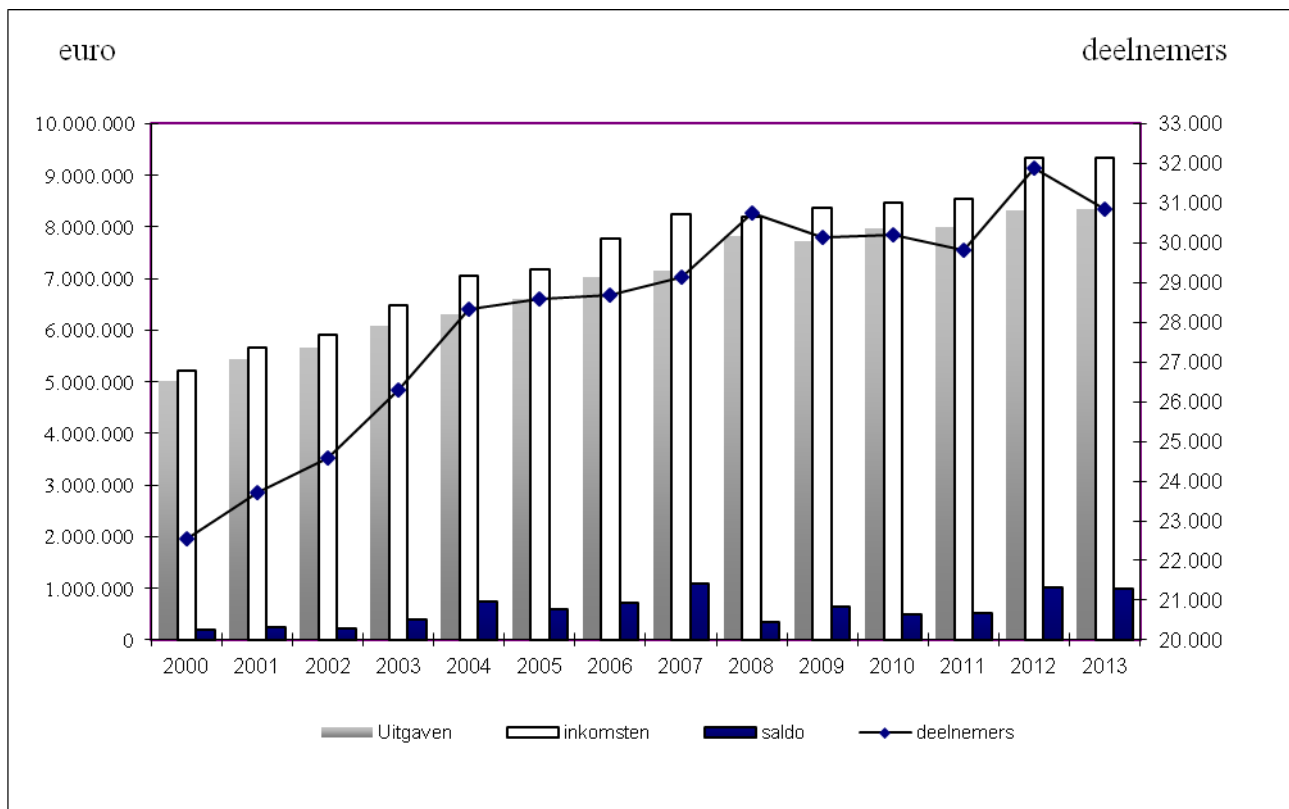
Het Bloso-centrum Liedekerke gaat er het sterkst op achteruit. In dit Bloso-centrum stijgen de uitgaven met 40.000 euro, onder andere door de aankoop van twee tweedehands ijswagens en de aankoop van stookolie, en dalen de inkomsten met 8.000 euro. Dit resulteert in nagenoeg een halvering van het resultaat.

Het Bloso-centrum Genk kent een verwaarloosbare daling in haar inkomsten met duizend euro maar ziet haar uitgaven toenemen met 19.000 euro. Het Bloso-centrum kocht in 2013 dan ook een bestelwagen aan en kende een stijging in de stookoliekosten.

Het resultaat van het Bloso-centrum Willebroek daalt verder met 24.000 euro tot -148.000euro. Dit is voornamelijk te wijten aan een afname van de inkomsten. Er was een algemene daling merkbaar in de inkomsten uit organisaties derden en in de inkomsten uit de verhuur van sportaccommodaties.

Ook het Bloso-centrum Waregem ging erop achteruit wat betreft haar inkomsten.

5. GLOBAAL OVERZICHT 2000-2012



Bovenstaande grafiek toont enerzijds de evolutie in inkomsten, uitgaven en het saldo hiervan en anderzijds de evolutie in het aantal deelnemers aan sportkampen, -klassen en -lessen. In de uitgaven zijn de investeringen en de personeelskosten, alsook de uitgaven voor de mobiele ploeg en de grote onderhoudswerken niet meegerekend.

De grafiek toont van 2000 tot het eerste piekjaar 2008 een blijvend stijgende trend in het aantal deelnemers aan de Bloso-organisaties. Na een lichte terugval in 2011 steeg het aantal deelnemers in 2012 naar een nieuw hoogtepunt. 2013 kende een lichte terugval in het aantal deelnemers aan de Bloso-organisaties met 3,2% naar het niveau van 2008.

Het aantal deelnemers aan de sportkampen en -lessen kende een minieme stijging terwijl het aantal deelnemers aan sportklassen afnam met 5,7%. De maximumfactuur in de scholen heeft daar zeker een invloed op. Scholen zeggen hun sportklas af of kiezen er dan ook meer voor om hun verblijf korter dan de normale vijf dagen te houden.

In 2012 steeg het aantal overnachtingen met bijna 5% naar 161.000. In 2013 kende dit aantal terug een lichte daling naar 158.000 of dus een achteruitgang met 1,5%. In vergelijking met 1999 is het aantal overnachtingen met bijna 50% gestegen.

De Bloso-centra Oordegem en Willebroek blijven met hun benuttingspercentages van respectievelijk 24,2 en 19,8% de Bloso-centra met de laagste benuttingspercentages per bed. Dit zijn dan ook de Bloso-centra met de meest verouderde overnachtingsaccommodaties dewelke niet altijd voldoen aan de vereisten van de bezoekers.

Met haar 19,8% benuttingsgraad ging het Bloso-centrum Oordegem er nog op achteruit ten opzichte van het jaar 2012. Het aantal overnachtingen daalde met 544 of 11%.

Het Bloso-centrum Blankenberge daarentegen blijft koploper met een benuttingspercentage van 57,7% hetgeen nog een stijging van 4,3% of bijna 2.000 overnachtingen betekent ten opzichte van 2012.

Het Bloso-centrum Blankenberge wordt gevolgd door het Bloso-centrum Gent dat een benuttingspercentage van 52,9% behaalde. Dit is een achteruitgang ten opzichte van 2012. Het aantal overnachtingen steeg licht maar vermits het Bloso-centrum meer dagen geopend was als in 2012 had dit een negatieve invloed op het benuttingspercentage.

Het Bloso-centrum Hofstade kende na een sterke inhaalbeweging in 2012 een terugval van haar benuttingspercentage met 8,4% naar 42,2%. Deze daling is toe te wijzen aan een daling van het aantal deelnemers aan sportklassen met 26,5% en een daling van het aantal stages van federaties met 23%.

Na een toename van 3% in 2012 daalt het benuttingspercentage in het Bloso-centrum Genk in 213 opnieuw en dit tot 42,1%. 2012 was voor het Bloso-centrum Genk dan ook een piekjaar in het benuttingspercentage dankzij een stijging in het aantal deelnemers aan de sportkampen en een uitzonderlijke stage. In 2013 blijft het benuttingspercentage nog net boven de 41,8% van het jaar 2011.

Meest opvallende daler op gebied van benuttingspercentage is het Bloso-centrum Hofstade dat een daling noteert van 50,6% in 2012 naar 42,2% in 2013. De oorzaak hiervan ligt bij een daling in het aantal sportklassen en de deelnemers hieraan. Het aantal deelnemers daalde meer specifiek met 26,5% naar 1.615. In totaal waren er tien sportklassen minder.

Daarnaast geeft de grafiek een beeld van de inkomsten en uitgaven sinds het jaar 2000.

De grafiek toont een gestage stijging van de inkomsten tot en met vorig jaar. Jaarlijks namen de inkomsten met gemiddeld een half miljoen euro toe. In 2013 kenden de inkomsten een geringe afname met 11.000 euro. Dit na het piekjaar 2012 waarin de tariefwijziging een grote invloed had op de inkomsten.

De uitgaven kenden sinds 2.000 jaarlijks een gemiddelde stijging van 360.000 euro. Na een lichte stijging in de uitgaven in 2011 met meer specifiek 33.000 euro, stegen de uitgaven in 2012 met 521.000 euro. De uitgavenstijging in 2013 bedroeg slechts 18.000 euro.

Na een stijging in het aantal deelnemers aan eigen Bloso-organisaties in 2012 van 7% daalde dit aantal in 2013 met 3,2%. De oorzaak ligt volledig bij de sportklassen. Het aantal deelnemers aan Bloso-sportkampen en -lessen kende zelfs een lichte stijging.

In 2013 kenden de resultaten ten opzichte van 2012 globaal bekeken een lichte achteruitgang. 2012 was echter een topjaar zowel op gebied van inkomsten als op gebied van deelnemers zodat deze zeer geringe achteruitgang niet als negatief bekeken dient te worden maar als een bevestiging. Ook in de volgende jaren zullen de Bloso-centra dan ook met de beschikbare middelen, infrastructuur en personeel een zo efficiënt mogelijk beleid trachten na te streven waarin de bezoekende sporter uiteraard centraal gesteld wordt.

IX. INFRASTRUCTUUR

1. SPORTINFRASTRUCTUUR IN DE BLOSO-CENTRA

Voor de renovatie en uitbouw van de Bloso-centra was op art.7112 van de begroting 2013 een vastleggingsbedrag beschikbaar van 6.001.000 euro. Ten opzichte van het vorige jaar betekende dit een vermeerdering van 1.368.000 euro. Deze stijging was vooral bestemd voor de uitbouw van topsportinfrastructuur in de Bloso-centra in Gent en Waregem.

Voor de reële uitbetaling (vereffeningskredieten) was 4.250.000 euro beschikbaar. Ten opzichte van 2012 betekende dit een daling van ruim 3.536.000 euro.

Met het oog op een optimale uitbouw en renovatie van de Bloso-centra werd door de Raad van Bestuur van het Bloso op 21/12/2005, een nieuw 8-jarenplan (2007-2014) goedgekeurd.

Met de in 2013 toegekende investeringskredieten kon dit 8-jarenplan verder worden uitgevoerd. Bovendien kon een aantal dringende renovatiewerken worden uitgevoerd.

Naast een aantal kleinere, doch daarom niet minder noodzakelijke werken, werden in 2013 de volgende projecten gerealiseerd of in uitvoering gesteld:

◆ **Blankenberge**

- * de afwerking van de omgeving.

◆ **Brugge “J. Saelens”**

- * de afwerking van een sporthal (fases 2 en 3). Dit project omvat een gedeelde participatie Bloso-stad
- * de aanleg van een bijkomende parking
- * de opstart van de “Sport- en Beweeghal van de Toekomst”. Dit project omvat een gedeelde participatie Bloso-Howest-Vlaamse overheid-provinciebestuur en stadsbestuur.

◆ **Genk**

- * de renovatie van de manege
- * de renovatie van de stallen (fase 1).

◆ **Gent**

- * de aanpassing van het Vlaams Wielercentrum Eddy Merckx
- * de inrichting van een krachthonk
- * de aanpassing van de topgymnastiekhal en van de trampolinehal
- * aanpassingswerken aan het dak van de sporthal.

◆ **Hasselt**

- * de vervanging van een compressor.

◆ **Herentals**

- * de renovatie van de daken (fase 2)
- * de aanpassing van de keuken.

◆ **Hofstade**

- * de bouw/verbouwing van een werkloosden
- * de renovatie van daken
- * de bouw van een hoogtouwenparcours
- * de aanpassing van de speeltuin
- * veiligheidswerken.

◆ **Liedekerke**

- * de opsmuk van de hoofdtoegang
- * de vervanging van de parkingverlichting.

◆ **Nieuwpoort**

- * de opmaak van een bestemmingsplan. Dit project omvat een gedeelde participatie Bloso-Europese Unie
- * de renovatie van de daken van de overnachtingschalets (fase 2)
- * de renovatie van de binneninrichting van de overnachtingschalets.

◆ **Oordegem**

- * de studie van de waterhuishouding.

◆ **Waregem “Gaverbeek”**

- * de voltooiing van de omgevingsaanleg
- * de uitbouw tot een topsportruitercentrum.

◆ **Willebroek**

- * de renovatie van de overnachtingschalets
- * opmaak van een natuur- en bosbeheerplan. Dit project omvat een gedeelde participatie Bloso-ANB.

◆ **Woumen**

- * de bouw van een nieuw keuken- en restaurantgebouw.

De aandacht wordt gevestigd op de samenwerkingsverbanden die, zoals vorige jaren, bij de uitwerking van sommige van deze projecten werden opgezet met lokale besturen of andere publieke instanties.

Voor kleine herstellingen in de Bloso-centra was een bedrag ter beschikking van 496.000 euro. Hiermee konden een aantal dringende herstellingen worden uitgevoerd.

Vastgelegde infrastructuurprojecten 2013, art. 71.12.	
Blankenberge	
- Zwembad: renovatiewerken	- €47.206,91
- Sportverblijf: vervanging van verwarmingsketel	- €19.958,66
- Omgevingsaanleg: plaatsing van verkeerspalen	- €12.100,00
- Omgevingsaanleg: heraanleg hoofdtoegang+parking	- €82.373,21
- Omgevingsaanleg: groenonderhoud	- €4.307,60
- Sporthal: herstelling van dak kleedkamers	- €€5.013,03
- Sporthal: plaatsing van spiegelwand en deur	- €4.754,51
- Herstellingswerken	€1.282,60
Brugge "J. Saelens"	
- Sporthal: omgevingsaanleg	€24.859,51
- Sporthal: afwerking	€667.463,10
- Sport- en Beweeghal van de Toekomst: -architectuurwedstrijd	€10.587,50
- Sport- en Beweeghal van de Toekomst: erelonen	€77.440,00
- Sport- en Beweeghal van de Toekomst: diepsonderingen nieuwe sporthal	€563,86
- Sport- en Beweeghal van de Toekomst: samenwerkingovereenkomst Howest	€38.000,00
- Aanleg van parking	€249.275,29
- Herstelling van leidingen	€401,83
- Topografische assistentie omgeving	€1.873,08
- Grondwerken	€1.244,36
- Nood- en veiligheidssignalisatie	€774,42
- Afpaling van aangekocht terrein	€302,50
- Binnensignalisatie: grafisch ontwerp	€738,00
- Binnensignalisatie: drukkosten	€796,31
- Binnensignalisatie	€4.369,70
- Herstelling van atletiekpiste	€3.605,80
- Erelon verlichting parking	€2.468,40
- Erelon technieken+nutsvoorzieningen	€5.142,50
- Erelon omgevingsaanleg	€932,04
- Plaatsing van-schanskorven	€2.016,34
Genk "Kattevenia"	
- Renovatie van de manege: verbetering van de afwatering	€47.426,94
- Renovatie van de manege: rijbodem + beregening	€121,00
- Renovatie van de manege: schuifpoorten	€5.489,77
- Renovatie van de stallen	€46.447,72
- Les- en vergaderzalen: vervanging van plafond	€9.510,60
- Omgevingsaanleg: aanleg van wandelpaden	€32.633,41
Gent	
- Vlaams Wielercentrum Eddy Merckx: uitbouw tot een topsportcentrum aanpassingswerken	€290.997,17
- Vlaams Wielercentrum Eddy Merckx : vervanging van poort	€2.442,51
- Sporthal: uitbouw tot een topsportcentrum : realisatie van een krachthok	€353.361,96
- Sporthal: uitbouw tot een topsportcentrum : aanpassing topgymnastiekhal	€86.554,33
- Sporthal: uitbouw tot een topsportcentrum : vervanging van de vloer	€20.610,66
- Sporthal: uitbouw tot een topsportcentrum : ereloon	€108.940,00
- Sporthal: uitbouw tot een topsportcentrum : vervanging van plafond	€6.480,16
- Sporthal: uitbouw tot een topsportcentrum : veiligheidscoördinatie	€905,00
- Sporthal: renovatie van daken	€13.379,64
- Sportverblijf: aanpassingen aan brandcentrale	€558,52
- Omgevingsaanleg: vervanging van siergrind	€2.603,67
- Omgevingsaanleg: riolering en renovatie van terraszone	€4.991,49
Hasselt	
- - vervanging van de compressor	€33.723,91

Herentals	
- Sporthal: renovatie/vernieuwing van daken	€147.685,32
- IJsbaan: vernieuwing van de afzuiginstallatie van de slijpmachine	€5.778,96
- Aanpassing van de keuken: vernieuwing van keukenvloer	€10.944,75
- Aanpassing van de keuken: vernieuwing van vaatwas	31.414,99
- Omgevingswerken	€4.005,10
- Omgevingswerken: heraanleg van klinkers	€943,20
- Omgevingswerken	€8.318,15
Hofstade	
- Bouw van een hoogtouwencourts + aanpassing van het voormalig NMBS-gebouw	€310.989,50
- Bouw van een hoogtouwencourts: diepsonderingen	€484,00
- Bouw/verbouwing van werkloosden: ruwbouw en afwerking-	€374.217,74
- Bouw/verbouwing van werkloosden: technische installaties	€251.061,26
- Bouw/verbouwing van werkloosden: omgevingsaanleg	€235.849,09
- Bouw/verbouwing van werkloosden: veiligheidscoördinatie	€922,63
- Rioleringswerken	€22.596,75
- Strandgebouw: vervanging van gasbrander	€27.184,34
- Veiligheidswerken kassa's strandzone	€34.967,79
- Veiligheidswerken: hekkens en grondpotten	€2.265,12
- Aanpassing van speeltuin	€79.962,85
- Aanpassing van speeltuin	€40.087,12
- Aankoop van NMBS-gronden: provisie aktekosten	€508,71
- Aankoop van NMBS-gronden: ereloon notarieel plan	€1.185,80
- Skatinggebouw: dakwerken	€73.442,96
- Zomerlust: dakwerken	€5.697,22
Liedekerke	
- Opsmuk van de hoofdtoegang: schilderwerken	€5.662,80
- Opsmuk van de hoofdtoegang: spandoek	€3.263,13
- Verlichting van de parking	€33.545,66
Nieuwpoort	
- Renovatie van de overnachtingschalets	€78.106,65
- Renovatie van de overnachtingschalets: vervanging van de vloeren	€12.106,63
- Renovatie van de overnachtingschalets: vernieuwing van het sanitair	€23.109,79
- Renovatie van de overnachtingschalets: sanitair materiaal	€1.413,28
- Renovatie van hoofdgebouw: meubilair	€4.416,50
- Renovatie van hoofdgebouw: meubilair	€7.176,51
Oordegem	
- Studie van de waterhuishouding	€33.214,50
Waregem	
- Uitbouw tot een topsportruitercentrum	€493.700,85
- Voltooiing van de omgevingsaanleg	€34.951,67
- Opmetingsplan buitenpiste	€453,75
- Brandveiligheidsaanpassingen	€6.644,18
Willebroek	
- Renovatie van de overnachtingschalets	€177.674,66
- Opmaak van een natuur- en bosbeheer	€9.226,25
Woumen	
- Bouw van een nieuw keuken- en restaurantgebouw	€1.034.322,87
- Renovatie van ramen	€11.090,86
Algemeen totaal	€5.977.323,42

Op vraag van het Rekenhof wordt ook een overzicht gegeven van de grotere sportinfrastructuur-projecten die:

- ◆ in de Bloso-centra recent (sinds 2007) werden uitgevoerd
- ◆ over meerdere Bloso-begrotingsjaren werden aangerekend
- ◆ eind 2013 beëindigd zijn (of zich in de afwerkingsfase bevinden).

Sinds 2007 beëindigde werken in de Bloso-centra, met investeringen over meerdere jaren			
Bloso-centrum	Project	begrotingsjaren	Totale Bloso-investering vanaf 2007
Blankenberge	Omnisportterreinen	2007 + 2013	€236.835,03
	Tennisterreinen	2008-2009	€76.372,69
	Finse piste	2008-2009	€127.007,51
	Omgevingsaanleg	2008-2013	€955.804,49
Brugge	Openlucht wielerveden en Skeelerbaan	2007-2008-2011	€361.793,22
	Topgymnastiekhal	2007-2011	€4.402.931,46
	Sporthal (excl. buitengevel)	2007-2013	€6.423.399,28
	Finse piste	2011-2012	€304.251,87
Genk	Uitbreiding sporthotel	2008-2011	€1.540.533,45
	Renovatie manege	2012-2013	€369.562,73
Gent	Inrichting krachthok	2013	€508.668,91
	Aanpassing Vlaams Wielerveden Eddy Merckx	2007-2013	€1.311.021,80
	BMX parcours	2008-2009	€147.288
	Topgymnastiekhal/trampolinehal	2007-2013	€407.913,74
Herentals	Sportvelden	2010-2011	€189.691,47
	Overkapping ijsbaan	2007-2013	€982.868,13
	Renovatie daken (uitz. sporthal)	2008-2013	€320.656,42
	Omgevingsaanleg	2010-2013	€136.952,91
Hofstade	Openluchtsportvelden + hoogtouwparcours	2007-2013	€949.734,90
	Finse piste	2008-2009	€123.767,06
	Veiligheidswerken + comfortwerken	2009-2013	€422.067,72
	Renovatie zeilbotenloods	2011	€307.226,06
	Bouw/verbouwing werkloods	2011-2013	€1.236.508,85
	Aanpassing sporthotel	2008-2011	€250.268,17
Nieuwpoort	Renovatie steigers	2008-2010	€299.416,92
Waregem	Renovatie manege	2008-2013	€1.464.752,46
	Omgevingsaanleg	2008-2013	€382.723,06
Willebroek	Windsurfchalet	2011-2012	€401.486,01
	Aanpassing overnachtingschalets	2011-2013	€393.617,71
Woumen	Leslokaal	2009-2011	€109.091,44
	Stallen	2007-2010	€358.264,85

2. SPORTINFRASTRUCTUUR VAN 'DERDEN'

In het kader van het besluit van de Vlaamse regering van 14 juli 2008 voor de “uitvoering van het decreet van 23 mei 2008 betreffende een inhaalbeweging in sportinfrastructuur via alternatieve financiering” (het zgn. “Vlaams Sportinfrastructuurplan”) ondersteunde het Bloso de zgn. “Sportfacilitator”, belast met de uitvoering van dit Vlaams Sportinfrastructuurplan.

Aan “derden” (o.a. openbare besturen, sportclubs/sportfederaties, studie bureaus, ...) werden vrijblijvend in totaal 122 adviezen verstrekt in verband met de bouw/inrichting van sportinfrastructuur.

Op vraag van de minister werd in 2013 een nieuw reglement opgesteld voor “de subsidiëring van investeringen in kleinschalige sportinfrastructuur van lokale overheden”. Dit initiatief richtte zich specifiek naar de aanleg of de vervanging van sportvloeren in overdekte sportaccommodaties. In het kader hiervan werden in totaal 63 projecten in aanmerking genomen voor subsidiëring.

Bovendien werden de dossiers van 2011 en 2012 in verband met de kleinschalige sportinfrastructuur verder opgevolgd en uitbetaald. De projecten van 2011 zijn volledig afgehandeld. Voor deze van 2012 ontbreken nog een aantal eindafrekeningen.

Overzicht subsidiëring kleinschalige sportinfrastructuur 2013
Sportvloeren Klasse 1 (oppervlakte van de sportvloer > 1500 m²)
Tielt Oostende Deinze Kontich Wezembeek-Oppem Oostkamp Knokke-Heist Mechelen Lanaken Denderleeuw Antwerpen (Ekeren)
Sportvloeren 2013 Klasse 2 (oppervlakte van de sportvloer tussen 1000 m² en 1500 m²)
Peer Aalst As Waasmunster Ninove Brasschaat Hamont-Achel Wingene Wevelgem Torhout Haacht Aartselaar
Sportvloeren 2013 Klasse 3 (oppervlakte van de sportvloer < 1500 m²)
Bree Wemmel Zele Rumst Dentergem Buggenhout Mechelen Dilbeek Kortemark Kinrooi Machelen-Diegem Bilzen Overpelt Arendonk Sint-Katelijne-Waver Merelbeke Linkebeek Roeselare Nieuwpoort Willebroek Balen

Antwerpen (Hoboken)
Gingelom
Kortrijk
Kortrijk
Kasterlee
Boechout
Koekelare
Vilvoorde
Stabroek
Maasmechelen
Heist-op-den-Berg
Geel
Vosselaar
Beveren
Etterbeek (VGC)
Vorst (VGC)
Wommelgem
Gent
Zottegem

3. RUIMTELIJKE ORDENING, MILIEU EN NATUUR

1. Planningsprocessen

Het Bloso vertegenwoordigt de sportsector en adviseert de planningsprocessen op lokaal, provinciaal en gewestelijk niveau:

- ◆ milieueffectenrapporten en planmerscreenings ('verzoek tot raadpleging' in het kader van een onderzoek tot milieueffectrapportage van een plan of programma) (56 dossiers);
- ◆ ruimtelijke uitvoeringsplannen (82 dossiers);
- ◆ de opmaak van instandhoudingsdoelstellingen in speciale beschermingszones (habitatrichtlijngebied en vogelrichtlijngebied) (1 dossier);
- ◆ voorbereiding en opvolging van diverse planningsprocessen op Vlaams en provinciaal niveau voor bovenlokale sportinfrastructuur. Vbn: 'Kempense Meren', Golf Sint-Gillis-Waas', Golf 'Mol Postel', 'Zeehavengebied Antwerpen', 'Ieperboog', afbakening stedelijk gebied Leuven, afbakening stedelijk gebied Hasselt-Genk, afbakening stedelijk gebied Halle, 'Terhills' in Maasmechelen, 'Rallycross-circuit Glosso' in Arendonk, 'Ooievaarsnest' (kleischietsstand in Puurs).

2. Geografisch informatiesysteem (GIS)

- ◆ De Bloso-sportinfrastructuur databank "Spakki" werd in 2013 verder aangevuld en verfijnd aan de hand van contacten met lokale besturen, sportfederaties, sportclubs, enz. (continue update);
- ◆ Opvolging van de integratie die in 2012 werd uitgevoerd tussen de "Spakki"-databank en de Sportdatabank Vlaanderen. Het koppelen van sportinfrastructuurgegevens aan gegevens van sportorganisaties (sportclubs, sportfederaties, sportdiensten, sportraden, enz.) verhoogt de bruikbaarheid van de aangeboden informatie;

- ◆ Begeleiding van de Bloso-promotiediensten bij de update van de gegevens uit de sportinfrastructuurdatabank;
- ◆ Overleg met de softwareleverancier in functie van “Spakki” en GIS: oplossen van problemen, actualisatie van GIS-gegevens (achtergrondkaarten), uitvoeren van analyses, ...;
- ◆ Verwerken van vragen en opmerkingen van clubs, gemeentebesturen, provinciebesturen, sportfederaties,

3. Technische Werkgroep Golf

- ◆ De Technische Werkgroep Golf ontving in 2013 geen nieuwe dossiers en bracht bijgevolg geen advies uit;
- ◆ Opvolging van golfdossiers in diverse planningsprocessen (MER, RUP);
- ◆ Deelname aan ad-hoc overleg met het kabinet en het departement RWO i.v.m. concrete golfdossiers (bvb Schilde, Olen, Mol Postel).

4. Hinderlijke sporten

Het Bloso is vertegenwoordigd in het onderzoek naar locaties voor hinderlijke sporten. Onder meer:

- ◆ deelname aan het overleg met het kabinet;
- ◆ deelname aan het overleg in de Interne Werkgroep Hinderlijke Sporten en aan vergaderingen met de sectoren (motorcross en kleischietsen);
- ◆ deelname aan het overleg m.b.t. nieuw onderzoek van de provincie Antwerpen naar terreinen voor lawaaiproducerende sporten;
- ◆ opvolging dossier militaire domeinen die voor verkoop in aanmerking komen.

5. Ondersteuning van de Bloso-centra

- ◆ opvolging uitvoering van een natuur- en bosbeheerplan in Herentals (contacten met ANB);
- ◆ opvolging van de opmaak van een natuur- en bosbeheerplan in Willebroek;
- ◆ opvolging van de opmaak van een planMER ter voorbereiding van de opmaak van een provinciaal RUP door de provincie Antwerpen voor het Bloso-centrum in Willebroek: overleg met de provincie en het studiebureau, controle ontwerp teksten,..;
- ◆ opvolging van de opmaak van een provinciaal RUP door de provincie Vlaams-Brabant voor het Bloso-domein in Hofstade-Zemst. Bijwonen van stuurgroepen, diverse plaatsbezoeken, begeleiding van het studiebureau, opmaken van adviezen en bijwonen van de plenaire vergaderingen;
- ◆ onderzoek naar de scheiding van hemelwater en afvalwater in Genk (bijzondere voorwaarde opgenomen in de milieuvergunning);

- ◆ onderzoek naar de scheiding van hemelwater en afvalwater en de optimalisatie van de zuivering van het afvalwater in Oordegem (bijzondere voorwaarde opgenomen in de milieuvergunning). Voorbereidende werkzaamheden (overleg met TMVW, inventarisatie van het waterverbruik van verschillende gebouwen, onderzoek van de aansluitingsmogelijkheden op de riolering,...).

6. Platform Sport voor Allen

- ◆ Uitwerken van een voorstel voor de opstart van een kennis- en infoloket voor ruimtelijke ordening, leefmilieu en sport;
- ◆ Overleg met partners in de sportsector (VSF, ISB, provincies, CJSM).

7. Beleidsplan Ruimte Vlaanderen

- ◆ Deelname aan het proces tot opmaak van een Beleidsplan Ruimte Vlaanderen:
 - * deelname aan partnerdialogen;
 - * deelname aan werkgroep ‘metropolitane allure’;
 - * overleg met partners binnen de sector sport en recreatie;
 - * opmaken van adviezen.

X. SPORTKADEROPLEIDING

1. SITUERING VAN DE VLAAMSE TRAINERSSSCHOOL (VTS)

Het decreet van 7/5/2004 tot omvorming van de Vlaamse openbare instelling Commissariaat-generaal voor de Bevordering van de Lichamelijke Ontwikkeling, de Sport en de Openluchtrecreatie tot het intern verzelfstandigd agentschap met rechtspersoonlijkheid Bloso, vermeldt in

art. 2. In dit decreet wordt verstaan onder:

2°: de Vlaamse Trainersschool: het samenwerkingsverband tussen het Bloso, de universitaire opleidingsinstituten Lichamelijke Opvoeding, de Vlaamse hogescholen Lichamelijke Opvoeding en de erkende Vlaamse sportfederaties, dat sportkaderopleidingen organiseert in Vlaanderen;

art. 5. BLOSO heeft tot taak:

3° het zelf aanbieden en erkennen via de Vlaamse Trainersschool van sportkaderopleidingen;

art. 9. Voor de sportkaderopleiding (de Vlaamse Trainersschool) enerzijds, en het integrale Vlaamse topsportbeleid anderzijds, wordt de samenwerking tussen Bloso en de betrokken sportactoren geconcretiseerd via twee autonome stuurgroepen waarin de betreffende partners op basis van gelijkwaardigheid vertegenwoordigd zijn.

De duizenden vrijwilligers, die als niet-gediplomeerd trainer werken in de sportclubs, evenals de gewezen (top)sporters die zich op een dergelijke taak willen voorbereiden, zijn de voornaamste doelgroep.

De sportkaderopleiding wordt sinds 1/1/1994 gerealiseerd via de Vlaamse Trainersschool, als partnerschap tussen het Bloso, de sportfederaties en de Vlaamse universiteiten met een opleiding L.O. (KU Leuven – UGent – VUB). Vanaf 29/1/1999 zijn ook de hogescholen met een opleiding L.O. opgenomen in het partnerschap via twee afgevaardigden in de Stuurgroep (één vertegenwoordiger van de Vlaamse Autonome Hogescholen en één vertegenwoordiger van het Overleg Katholieke Regentaten L.O.).

De Stuurgroep van de Vlaamse Trainersschool bepaalt de algemene krachtlijnen en de principes van de sportkaderopleiding, die verder in sporttakspecifieke denkcellen worden uitgewerkt. De Stuurgroep is bovendien verantwoordelijk voor de oprichting en de begeleiding van de denkcellen.

De denkcellen stellen de specifieke opleidingsstramien, cursusplanning en toelatingsvoorwaarden op en leggen deze ter goedkeuring voor aan de Stuurgroep. Zij werken de cursusteksten uit, zijn verantwoordelijk voor de erkenning van docenten, organiseren indien nodig docentenopleidingen of –bijscholingen, leggen de splitsingscriteria vast, enz.

Met de oprichting van de pedagogische cel in het najaar van 2000 werd één van de belangrijkste punten gerealiseerd uit het VTS-beleidsplan dat op 17/6/1998 door de toenmalige Raad van Bestuur van het Bloso werd goedgekeurd. Deze pedagogische cel is een belangrijke stimulans gebleken voor de optimalisering en de professionalisering

van de sportkaderopleiding. Dit leidde tot een toenemende kwaliteitsverhoging in synergie met drempelverlagende maatregelen met als resultaat een verhoging van het aantal deelnemers en gediplomeerden.

De inspectiecel VTS is sinds 1/1/2004 operationeel met 1 VTE Inspecteur. De organisatie van de opleidingscursussen wordt sindsdien systematisch op het terrein begeleid, gecontroleerd en geëvalueerd.

De grote krachtlijnen voor het beleid van de Vlaamse Trainersschool staan beschreven in het beleidsplan 2013-2016 van de Vlaamse Trainersschool.

2. KWALITEITSVERHOGENDE EN DREMPELVERLAGENDE MAATREGELEN

1. INTEGRALE KWALITEITSZORG

In het najaar van 2001 werden de cursisten voor de eerste keer bevroegd via een instrument (IKZ) over de kwaliteit, uniformiteit en conformiteit van de door hen gevolgde sportkaderopleidingen. In 2013 werden zowel sporttakspecifieke, beroepsgerichte als begeleidingsgerichte opleidingen gescreend. Op basis van dit IKZ-instrument kunnen tekorten in de kwaliteit vastgesteld en systematisch geremedieerd worden.

In totaal ontving het VTS-secretariaat van 280 cursusorganisaties een respons op de IKZ-bevraging (in 2012 waren dit er 223). Dit betekent dat 5.361 betalende, ingeschreven deelnemers werden bevroegd waarvan er 4.410 hebben geantwoord, wat gelijk staat met een respons van 82% (in 2012 was dit 89%). Er werden eveneens vier decretaal erkende bijscholingen (tegenover twee in 2012) bevroegd met 90 deelnemers waarvan er 72 hebben geantwoord (respons = 80%). In 2013 werd tevens de vierde editie van de Dag van de VTS-medewerker georganiseerd. De IKZ-resultaten hiervan worden onder punt 2.6 besproken.

Algemeen kan worden gesteld dat de deelnemers aan de VTS-opleidingen tevreden tot zeer tevreden zijn over de kwaliteit van de aangeboden opleidingen (zie onderstaande tabel).

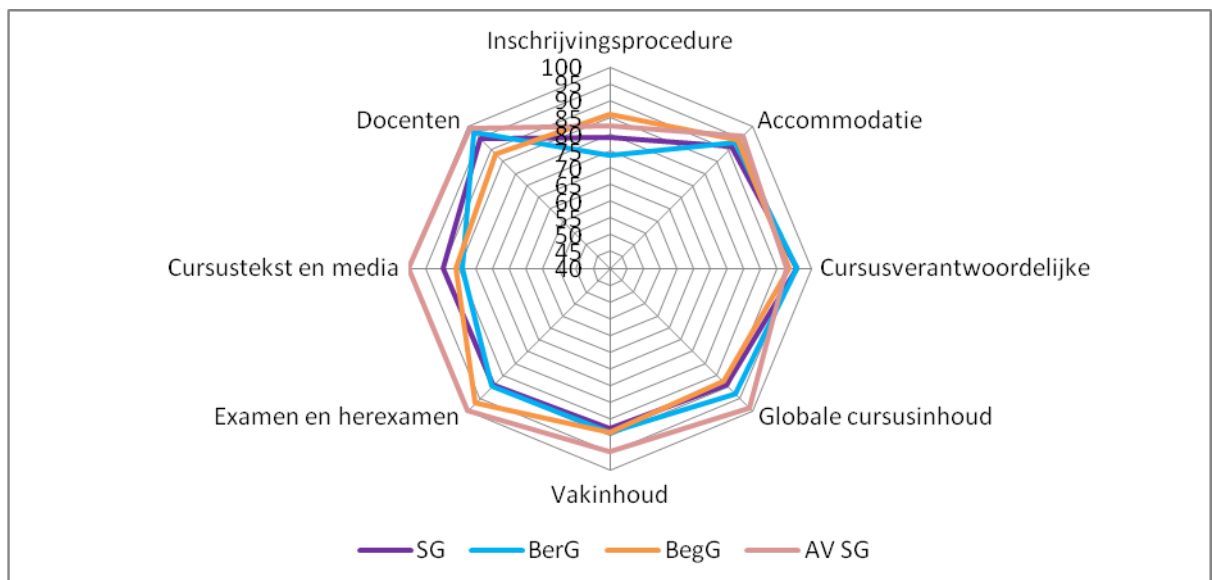
Tabel: Tevredenheidsscores (*) van de sportkaderopleidingen 2013					
Opleidingen	Organisaties	# dlrs. bevroegd	# dlrs. geantwoord	Respons (%)	Totale tevredenheidsscore (%)
Basismodule "Algemeen Gedeelte Initiator"	15	366	313	86	92
Basismodule "Algemeen Gedeelte Instructeur B / Trainer B"	16	447	283	63	86
Basismodule "Algemeen Gedeelte Trainer A"	2	39	29	74	91
Opleiding Initiator (als geheel of als sportspec. modules)	140	2.631	2.234	85	91
Sportspecifieke Modules Instructeur B	56	1.145	954	83	87
Sportspecifieke Modules Trainer B	17	173	156	90	89
Sportspecifieke Modules Trainer A	8	62	43	69	90
Sportfunctionaris Module 1	1	14	14	100	87
Sportfunctionaris Module 2	1	24	22	92	89
Sportfunctionaris Module 3	0	0	0	0	/
Hoger Redder en Duiker Redder	14	287	246	86	91
Zwembadcoördinator	1	7	5	71	83

Begeleidingsgerichte Opleidingen	6	92	49	53	89
Aanvullende Sporttakgerichte Opleidingen	3	74	62	84	93
Totaal Opleidingen	280	5.361	4.410	82	90
Decretaal erkende bijscholingen georganiseerd door de VTS	4	90	72	80	96
Totaal Opleidingen & Bijscholingen	284	5.451	4.482	82	1
(*) De tevredenheidsscore is een cumulatieve score waarbij de som van de scores van de positieve antwoorden in verhouding staat tot de som van alle antwoorden.					

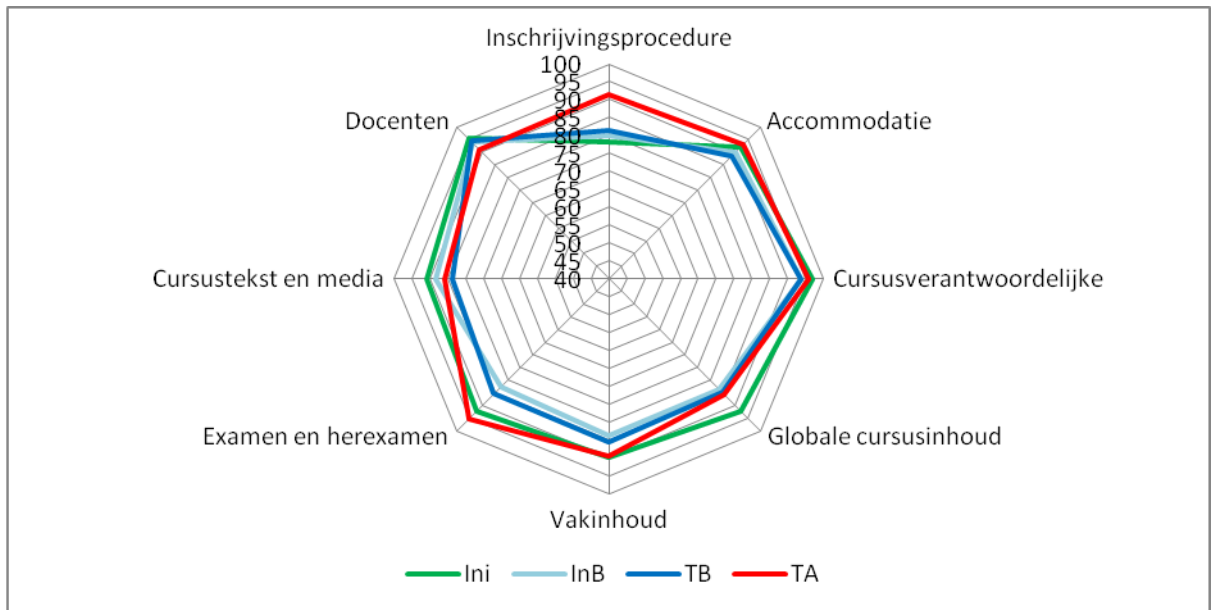
In 2010 werd VOTAS III ingevoerd wat implicaties had op vele aspecten van de organisatie en niet in het minst voor de cursisten. Met VOTAS III werd immers voluit gekozen voor een elektronische inschrijvingsprocedure. De IKZ-vragenlijst werd dan ook aangevuld met vragen die peilen naar de tevredenheid over die vernieuwde inschrijvingsprocedure. Op die manier kunnen we nagaan welke impact de waardering van de vernieuwde inschrijvingsprocedure heeft op de totale tevredenheid. Uit de resultaten blijkt dat in 2013 de impact minimaal is.

In 2013 werd de opvolging van de IKZ-resultaten geïntensifieerd. Om dit te bewerkstelligen werd een punt over IKZ opgenomen in de vaste vergaderagenda van de denkcellen. Hierdoor wordt elke IKZ-bevraging besproken in de denkcelvergaderingen. Daarnaast werd een monitoringtool ontwikkeld die toelaat om de IKZ-resultaten te vergelijken met resultaten van andere cursussen van de denkcel, andere sporttakken, opleidingsniveaus en opleidingsrichtingen. Deze tool zal in 2014 verder worden verfijnd en gebruikt voor een kwalitatieve opvolging van de IKZ-bevragingen.

Onderstaande figuren geven een overzicht van de IKZ-resultaten voor de vier opleidingsrichtingen van de Vlaamse Trainersschool en de vier opleidingsniveaus binnen de sporttakgerichte opleidingen.



Figuur: IKZ-resultaten voor de 4 opleidingsrichtingen (SG: sporttakgerichte opleidingen – BerG: Beroepsgerichte opleidingen – BegG: Begeleidingsgerichte opleidingen – AV SG: Aanvullend sporttakgerichte opleidingen)



Figuur: IKZ-resultaten voor de 4 opleidingsniveaus van de sporttakgerichte opleidingen
(Ini: Initiator – InB: Instructeur B – TB: Trainer B – TA: Trainer A)

De resultaten van de IKZ-bevragingen worden gebruikt door de pedagogische cel, de DSKO's, de MSKO's, de cursusverantwoordelijken en de docenten om het VTS-opleidingsaanbod te optimaliseren en de kwaliteit te bevorderen.

Voor de betrokken DSKO's zijn deze IKZ-resultaten richtinggevend om desgevallend bij te sturen inzake cursusaanbod, keuze van docenten, keuze van cursusplaats, herwerking van cursusteksten, enz. De DSKO's vervullen immers een coördinerende functie in de VTS-opleidingen voor een bepaalde denkcel. Zij zorgen ervoor dat afspraken en richtlijnen in de praktijk worden uitgevoerd.

De IKZ-resultaten zijn eveneens een leidraad voor de pedagogische cel. Knelpunten inzake cursusteksten worden nauw opgevolgd en zo goed mogelijk verholpen.

Toch moeten deze resultaten met de nodige voorzichtigheid worden geïnterpreteerd. Niet elke cursist start vanuit dezelfde achtergrond en met hetzelfde referentiekader aan een opleiding. Het verschil in ervaring, opleiding en algemene vorming zorgt ervoor dat cursisten toch zeer uiteenlopende scores toekennen aan dezelfde situaties (accommodatie, manier van lesgeven, cursusteksten, enz.). Cursisten die het examen te moeilijk vinden (door te weinig te studeren, te hoog gegrepen niveau, enz.) hebben misschien de neiging om minder goede scores toe te kennen dan anderen.

2. APPARATUUR

De afdeling Sportkaderopleiding stelt voor module-organisaties van de VTS gratis apparatuur ter beschikking via een centrale uitleendienst in Brussel en via de provinciale uitleendiensten van het Bloso. Deze laatste lenen enkel apparatuur uit voor cursussen in de eigen provincie. De cursusverantwoordelijken of DSKO's kunnen deze apparatuur aanvragen via telefoon of e-mail. Sommige apparaten zijn permanent toegekend aan vaak terugkerende cursuslocaties zoals de Bloso-centra. De ontleners dient de gevraagde apparatuur zelf af te halen en terug te brengen.

Uitleenperiode:

- ◆ In principe wordt apparatuur uitgeleend voor maximaal veertien dagen.
- ◆ Videomateriaal wordt voor maximum drie dagen uitgeleend.
- ◆ Het specifieke materiaal voor de cursussen Hoger Redder en Zwembadcoördinator wordt voor de duur van de cursus uitgeleend.

Overzicht belangrijkste apparatuur:

Apparatuur	Uitleenbaar	Permanent
Laptop	53	39
LCD projector	72	30
Little Anne pop	5	4
DVD Video Player	4	
DVD Video Recorder	1	
TV Video Combi	1	1
TV DVD Combi	1	1
Digitaal fototoestel	5	
Pointer	8	2
Smartboard		2
Projectiescherm	26	4
Walkie Talkie met oortjes	10	

In 2013 werden 10 nieuwe projectieschermen en 15 LCD-projectoren aangekocht en werden 35 laptops, 36 LCD-projectoren, 3 videospelers en 1 projectiescherm afgeschreven.

3. INSPECTIECEL

Visie en taakomschrijving

De inspecteur Sportkaderopleiding is mee verantwoordelijk voor de inhoudelijke kwaliteitsbewaking (en eventuele bijsturing) van de opleidingen en bijscholingen van de VTS en van de door de VTS erkende opleidingsinitiatieven. Daarnaast heeft de inspecteur een PR-taak naar cursisten, occasionele medewerkers en organisatoren en een HRM-taak naar de occasionele medewerkers. De inspecteur werkt zo mogelijk proactief.

In 2013 werd de taak van de inspecteur ook structureel teruggeschroefd tot maximaal 0,5 VTE. De prioriteiten voor inspectiebezoeken kwamen vooral te liggen bij nieuwe docenten, Trainer A-opleidingen en nieuwe cursusorganisaties.

Kwantitatieve analyse

In 2013 werden 98 (-5 t.o.v. 2012) inspectiebezoeken afgelegd. Hierbij werden 29 verschillende sporttakgerichte opleidingen bezocht. De sporttakgerichte opleidingen werden veruit het meeste bezocht.

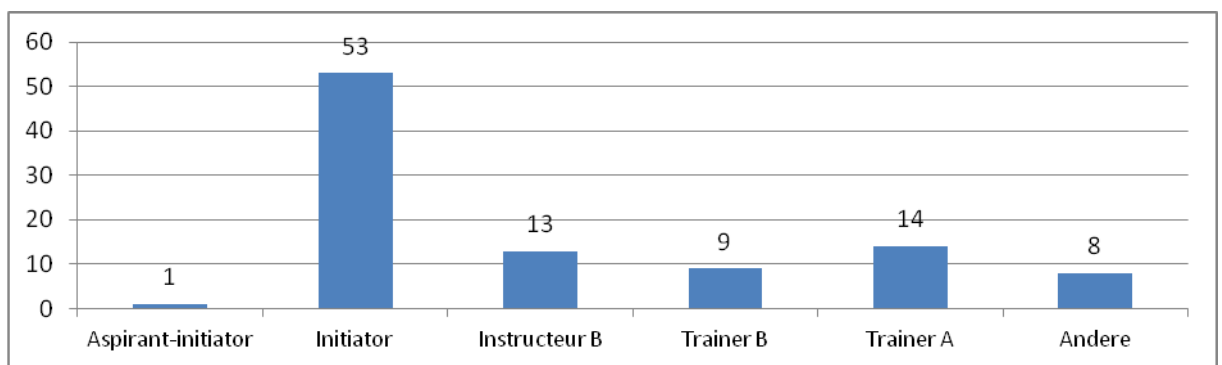
Tabel: Aantal inspecties in 2013 in vergelijking met voorgaande jaren

Geïnspecteerde opleidingen	2008	2009	2010	2011	2012	2013
Sporttakgerichte opleidingen	112	114	118	114	90	90
Basismodules Algemeen Gedeelte	12	10	11	5	3	2
Aanvullende sporttakgerichte opleidingen	4	0	0	1	3	1
Beroepsgerichte opleidingen	8	6	8	6	5	4

Begeleidingsgerichte opleidingen	3	5	7	0	2	1
Bijscholingen	9	5	4	2	0	0
MVS-decreet	7	0	0	0	0	0
Totaal	155	140	148	128	103	98

De opleidingen Initiator (53 bezoeken) blijven de meeste aandacht krijgen vanwege het grootste aantal module-organisaties en deelnemers en vanwege het belang van een goede instap in het eerste traject van de sportkaderopleiding. Het is vaak ook de enige mogelijkheid op jaarbasis om met kleinere sporttakken in contact te komen.

Minstens even relevant is het feit dat de jaarlijkse instroom van nieuwe docenten vrij groot is. In 2013 gaven 222 docenten voor het eerst les voor VTS. Zes jaar inspecties leverde tot nog toe 451 unieke docenten op waarvan slechts 12% twee of meerdere keren werden bezocht. Ook in 2013 zag de inspecteur op een totaal van 98 bezoeken 76 nieuwe docenten voor het eerst.



Figuur: Aantal inspecties per opleidingsniveau in 2013

Kwalitatieve analyse

Het is een permanente opdracht van de VTS om kwantiteit en kwaliteit zo optimaal mogelijk te houden. Dit is niet altijd een even gemakkelijke oefening. In ieder geval staat de VTS duidelijk voor een open en interactieve manier van lesgeven en is een goede lessfeer kenmerkend voor de bezochte module-organisaties.

Op verschillende manieren tracht de Inspecteur Sportkaderopleiding bij te dragen aan deze kwaliteit. Naast de systematische rapportering naar de pedagogische cel en de denkcellen wordt vooral de coaching van de docenten en cursusverantwoordelijken prioritair opgenomen.

Globaal gezien lopen de inspectiebezoeken prima. De contacten met docenten, CV's en cursisten waren steeds hartelijk en de feedbackmomenten liepen in een open en constructieve sfeer.

Ook de kwaliteit van de bezochte docenten is goed tot uitstekend, op enkele uitzonderingen na. Het merendeel van de docenten is inhoudelijk beslagen en voldoende didactisch onderlegd. Hun enthousiasme en toewijding is doorgaans erg groot. Structureel werd evenwel vastgesteld dat de nieuwe docenten onvoldoende gebrieft zijn over het globale plaatje waarin zij fungeren. Ze zijn onvoldoende op de hoogte van de structuur van de opleiding, de verbanden en rode draad doorheen de verschillende modules en vakken, de generieke competenties enzoverder. Het is een aanbeveling om elke nieuwe docent structureel en grondig vooraf te coachen, zowel over de eigen vakinhoud, de didactische aanpak, als over de klemtonen van de volledige opleiding.

Volgende specifieke aandachtspunten zijn te vermelden voor het cursusjaar 2013:

- ◆ Initiator-opleidingen: de bewaking van de band tussen het vak ‘didactiek’ en ‘didactische oefeningen’ blijft een permanent aandachtspunt. Een belangrijk hulpmiddel hierbij is een sportspecifiek observatieformulier. Op dit moment wordt dit te weinig of niet gebruikt.
- ◆ Instructeur B: sinds de vernieuwing van de cursus anatomie is de moeilijkheidsgraad toch wat hoger komen te liggen en dat weerspiegelt zich in de resultaten. Dit is een op te volgen item in 2014 en volgende jaren.
- ◆ Basismodule ‘Algemeen Gedeelte’: er worden zelden verbanden gelegd met de vakken van het de basismodule ‘Algemeen Gedeelte’ in de sportspecifieke modules. De screening zal hierbij een belangrijke facilitator zijn.

4. PROMOTIE EN COMMUNICATIE

De missie van de Vlaamse Trainersschool is ‘meer trainers beter opleiden’. Om deze tweeledige missie te realiseren, investeert de Vlaamse Trainersschool fors in een kwaliteitsverhoging en het toegankelijker maken van haar opleidingen en in het uitwerken van nieuwe opleidingsinitiatieven. Deze inspanningen hebben geleid tot een verhoging van het aantal gediplomeerden maar nog steeds beschikken de meeste sportclubs over onvoldoende gekwalificeerde trainers.

Om de VTS-missie nog sterker kenbaar te maken en te promoten werden ook in 2013 diverse promotionele acties ondernomen.

Er werden voor specifieke promotionele doeleinden folders aangemaakt. Onder andere werden folders gemaakt ter promotie van de opleidingen Bewegingsanimator, het opleidingsaanbod voor begeleiders van sportende senioren en sporters met een handicap die in het komende opleidingsjaar aan bod zullen komen.

Voor de redderopleidingen werd een nieuwe affiche ontworpen en verstuurd naar alle Vlaamse steden en gemeenten.



In 2013 kregen de Vlaamse sportfederaties de mogelijkheid tot bestellen van gratis rollups ter promotie van de sportkaderopleidingen in hun sporttak(ken). 60 federaties gingen op dit aanbod in, wat resulteerde in 236 rollups. Deze rollups werden in samenspraak met de sportfederaties opgemaakt. Door het succes en de positieve reacties, werd met een soortgelijke promotieactie naar de universiteiten en hogescholen

met een LO-opleiding en de Vlaamse steden en gemeenten gestart. Beide projecten zullen in 2014 verder uitgewerkt worden.



Via Addemar (elektronische massamailings) werden in 2013 in totaal 63 VTS-flashes verstuurd naar diverse doelgroepen. In de VTS-flashes wordt afwisselend promotie gevoerd voor specifieke opleidingen, bijscholingen of overlegmomenten of wordt informatie verstuurd in functie van wijzigingen of aanpassingen van opleidingsstructuren, procedures, enz. Deze digitale mailing zorgt voor een directe communicatie op maat voor de cursisten.

Dat deze manier van communiceren werkt, blijkt uit de openingsgraad die op 43,03% ligt (benchmark is 33%). De doorklikgraad ligt op 10% (benchmark is 8%).



Onder redactie en verantwoordelijkheid van de universitaire opleidingsinstituten L.O. van de KU Leuven, UGent en VUB werden in 2013 elf artikels via VTS-redactioneel gepubliceerd. Alle tot nu toe verschenen artikels uit de rubriek VTS-redactioneel worden op jaarbasis tussen enkele keren en 4.777 keren gedownload. Het aantal downloads varieert dus van thema tot thema.

Ook op het vlak van cursusteksten werd de positieve tendens van de voorbije jaren verder gezet. Het aantal drukklare teksten ging verder in stijgende lijn, getuige de 596

drukopdrachten die werden doorgegeven aan de digitale drukkerij, goed voor 8.994 cursusteksten of 1.950.681 pagina's.

Om de in 2013 actieve docenten te bedanken voor hun inzet, werden in de maand november naar 728 unieke docenten bedankingspakketten verstuurd. In een pakket zat een VTS-muts, fluitje, chronometer, usb-stick, VTS-handdoek, VTS-rugzak (docenten Initiator & Instructeur B) en boek 'Basis voor verantwoord trainen' (docenten Trainer B & Trainer A).



De hierboven vermelde communicatie- en promotieacties zijn veeleer éénrichtingsverkeer vanuit de Vlaamse Trainersschool naar stakeholders toe. Om meer interactie te verkrijgen, werd vanaf september gestart met communicatie via drie sociale media-kanalen (Twitter, Facebook, LinkedIn). De activiteit werd bewust progressief opgebouwd, waardoor het mogelijk was om in te spelen op specificiteiten van en te wennen aan deze 'nieuwe' media. Vanaf 2014 zullen deze kanalen een meer prominente rol spelen in de volledige communicatiematrix van de Vlaamse Trainersschool.



5. INFORMATIE VOOR CURSISTEN

De Vlaamse Trainersschool zoekt op permanente basis naar mechanismen om de communicatie en promotie naar de kandidaat-cursisten, de occasionele en de vaste VTS-medewerkers te verbeteren.

Brochure sportkaderopleidingen

De brochure sportkaderopleidingen 2014 – ter promotie van het opleidingsaanbod 2014 – werd opnieuw op 80.000 exemplaren verspreid naar 38.503 individuele personen (gediplomeerden, geattesteerden en cursisten), Bloso-centra, gemeentelijke en provinciale sportdiensten, sportfederaties, gemeentelijke sportinfrastructuren, enz. Online werd de digitale versie 10.636 maal geopend.



De brochure sportkaderopleidingen bleef bovendien klein van formaat (A5 - 32 pag.), overzichtelijk (rubrieken) en efficiënt (voor alle dynamische informatie wordt verwezen naar VOTAS), waardoor de kostprijs van de brochure laag bleef en de oplage aanzienlijk. De brochure sportkaderopleidingen werd dan ook meer als promotioneel instrument dan als louter informatief middel ingezet.

Website Vlaamse Trainersschool

De VTS-website – onderdeel van de Blosob-website – werd in 2013 verder onderhouden, net zoals het VTS-Extranet als communicatiemiddel met alle VTS-medewerkers. De andere onderdelen van de VTS-website werden permanent geactualiseerd. Zo waren onder meer het examenreglement, de vrijstellingstabel, het aanvraagformulier vrijstellingen, VTS-redactioneel, enz. steeds in actuele versie beschikbaar.

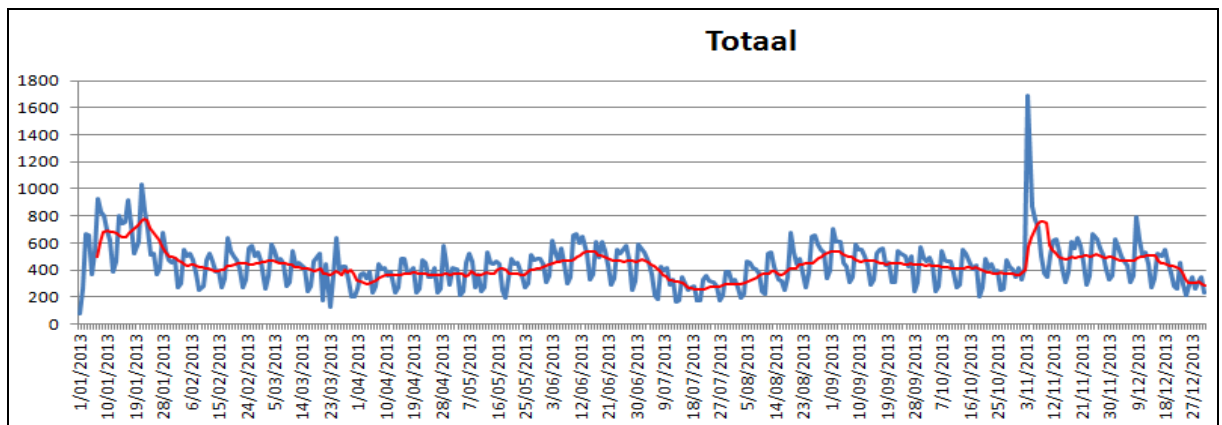
Uit statistische analyses van de bezoekersaantallen van de verschillende delen van de VTS-website blijkt dat de VTS-website in 2013 gemiddeld ongeveer 497 bezoekers per dag ontving. Dit aantal varieert tussen 202 en 2.575 unieke bezoekers per dag.

VOTAS

Ook binnen de VOTAS-databank van de Vlaamse Trainersschool zijn er heel wat documenten opgeslagen die vasthangen aan één of meerdere module-organisaties of één of meerdere opleidingen. O.a. het document veel gestelde vragen (> 8.000 downloads), vrijstellingstabel (> 2.500 downloads), het examenreglement (net geen 3.000 downloads), specifieke informatie voor de moduleorganisaties van het Algemeen Gedeelte, enz. werden duizenden keren gedownload via VOTAS en de VTS-website.

Het aantal unieke personen dat dagelijks gebruik maakt van VOTAS wordt geïllustreerd in onderstaande grafiek. Het gaat hier zowel over cursisten, docenten, cursusverantwoorde-lijken, Directeurs Sportkaderopleiding, het VTS-secretariaat, personeelsleden van verschillende Blosob-afdelingen en sportfederaties, Vlabus-personeel, enz.

Gemiddeld maken meer dan 434 unieke gebruikers per dag gebruik van VOTAS, met een variatie van 74 tot 1.691 per dag. De piekperiodes zijn duidelijk de maanden januari, juni en augustus en een uitschieter op 4 november 2013, de dag waarop gecommuniceerd werd dat het nieuwe opleidingsaanbod online stond.



Figuur: Aantal unieke gebruikers per dag van de VOTAS-databank in 2013

6. DAG VAN DE VTS-MEDEWERKER

Op zaterdag 14/12/2013 werd voor de vierde maal de Dag van de VTS-medewerker georganiseerd in het Bloso-centrum Netepark te Herentals. Met dit initiatief wil de afdeling Sportkaderopleiding de banden met de occasionele VTS-medewerkers aanhalen, (nieuwe) beleidszaken verduidelijken en mogelijke problemen die de VTS-medewerkers ervaren bij hun taak, trachten op te lossen. Het is tevens een gelegenheid om de VTS-medewerkers op een meer informele manier te bedanken voor hun inzet.

Er namen 136 VTS-medewerkers deel aan de vierde Dag van de VTS-medewerker, waarvan 21 medewerkers van de afdeling Sportkaderopleiding.

De inschrijvingen gebeurden voorafgaandelijk via een online webformulier. Er werden 156 inschrijvingen geregistreerd. Dit deelnemersaantal lag iets hoger dan de editie 2011, maar is nog steeds niet naar de verwachtingen (beoogd aantal: 200 deelnemers, 10% van alle occasionele VTS-medewerkers). Twintig personen hadden afgezegd of kwamen, zonder verwittiging, niet opdagen.

De globale tevredenheid bedroeg 86,1%. Uit de evaluatie blijkt dat ook het aanbod van specifieke workshop goed beoordeeld wordt.

Het concept van de vorige edities bleef ook in 2013 behouden: plenair gedeelte (tevredenheid 82,79%) en vier keuzeworkshops afgestemd op de verschillende medewerkersprofielen. De voormiddag werd vervolgens afgesloten met een maaltijd, aangeboden door de afdeling Sportkaderopleiding.

Aandachtspunten voor de toekomst:

- ◆ inhoud van de workshops op maat van de verschillende medewerkersprofielen blijven behouden;
- ◆ blijvende stimuli zoeken om deelnemersaantal te verhogen;
- ◆ onderzoeken of het mogelijk is meerdere workshops per dag aan te bieden;
- ◆ prima locatie; maar toch bekijken om eventueel eens in andere regio te organiseren.

Na de middag werden nog twee vergadersessies gehouden:

- ◆ Infosessie voor de vertegenwoordigers van de Hogescholen LO
- ◆ Docentenbijscholing Vlaamse Atletiekliga en denkcel Atletiek

7. ONDERSTEUNING CURSISTEN

Opleidingscheques

Sinds 1/1/2005 was de Vlaamse Trainersschool door de Vlaamse minister van Werk, Onderwijs en Vorming officieel erkend als opleidingsverstrekker inzake sport. Deze erkenning gaf cursisten de mogelijkheid om opleidingscheques voor werknemers te gebruiken voor de VTS-opleidingen.

Met ingang van 1/08/2010 werd door de Vlaamse Regering beslist dat de opleidingscheques niet langer voor de trainersopleidingen konden worden gebruikt. De VTS blijft wel een erkende opleidingsverstrekker maar de opleidingscheques worden nog enkel aanvaard voor de beroepsgerichte opleidingen (Sportfunctionaris, Zwembadcoördinator, Basisredder en Hoger Redder) en in enkele specifieke situaties.

In 2013 ontving de VTS van vijftien cursisten opleidingscheques voor een waarde van 2.450 euro.

Betaald Educatief Verlof

Om tegemoet te komen aan de vraag van verschillende cursisten heeft de VTS in 2009 een aanvraag ingediend bij de Federale Overheidsdienst Werkgelegenheid, Arbeid en Sociaal Overleg om erkend te worden in het kader van de wetgeving op het Betaald Educatief Verlof.

De Vlaamse Trainersschool is erkend als opleidingsverstrekker in het kader van het 'Betaald Educatief Verlof' voor de beroepsgerichte opleidingen Sportfunctionaris (N-1844-10), Zwembadcoördinator (N-1845-10) en Basis- en Hoger Redder (N-1843-10).

Er werden twee aanvragen geregistreerd voor de opleiding Sportfunctionaris. Voor de opleidingen Hoger Redder en Zwembadcoördinator werden geen aanvragen genoteerd in 2013.

8. COMPETENTIEONDERZOEKEN, -PROFIELEN EN KWALIFICATIESTRUCTUREN (INCLUSIEF SPORTFUNCTIONARIS) + BEROEPSKWALIFICATIEDOSSIER + SCREENING OPLEIDINGEN

Competentieonderzoeken, -profielen, kwalificatiestructuren (inclusief sportfunctionaris) en Beroepskwalificatiedossiers

In 2012 werden de Generieke Competentieroosters van de sporttakspecifieke opleidingen op de niveaus Initiator, Instructeur B, Trainer B en Trainer A en de bijhorende Beroepskwalificatiedossiers (BKD's) ontwikkeld.

De nieuwe competentieroosters vormden in 2013 de basis voor een sporttakoverschrijdende, uniforme houvast voor het screenen van bestaande opleidingen en een duidelijk afgelijnd kader voor de ontwikkeling van nieuwe opleidingen op een bepaald opleidingsniveau.

De 4 BKD's werden, in navolging van het voorbereidende werk in 2012, op 10/6/2013 ingediend bij AKOV en op 4/7/2013 door de bevoegde valideringscommissie gevalideerd.

Het advies van de inschalingscommissie binnen AKOV om de BKD's in te schalen op niveau 4 (Initiator en Instructeur B), 5 (Trainer B) en 6 (Trainer A) werd op 29/11/2013 door de Vlaamse Regering bekrachtigd, waardoor de 4 BKD's werden gekoppeld aan de Vlaamse Kwalificatiestructuur. Vervolgens werd de inschaling van de BKD's Initiator, Instructeur B, Trainer B en Trainer A gepubliceerd in het Belgisch Staatsblad.

In 2013 werd eveneens het BKD Personal Trainer uitgewerkt. Na formele goedkeuring door de VTS-Stuurgroep werd dit op 11/9/2013 bij AKOV ingediend en door de inschalingscommissie ingeschaald op niveau 5. De bekrachtiging van deze inschaling door de Vlaamse Regering is te verwachten in 2014.

In 2013 werden de eerste stappen gezet voor de uitwerking van een BKD Zwembadredder en een BKD Sneeuwportleraar. Verdere ontwikkelingen in beide dossiers zijn te verwachten in 2014.

Screening van de sporttakgerichte opleidingen van de Vlaamse Trainersschool

Aansluitend op het finaliseren van de Generieke Competentieroosters heeft een werkgroep beschrijvende fiches uitgewerkt voor de kennis (27 fiches) en de vaardigheden (84 fiches) en dit voor de vier opleidingsniveaus van de sporttakgerichte opleidingen van de Vlaamse Trainersschool. De beschrijvende fiches zijn bedoeld als hulpmiddel om de screening van de opleidingen op het vlak van inhoud, doceer- en evaluatiewijze mogelijk te maken.

De kenniselementen worden beschreven aan de hand van de achterliggende inhoud in het licht van de competentie(s) die binnen één of meerdere contexten aan een bepaald opleidingsniveau werden verbonden. De vaardigheden worden beschreven aan de hand van de achterliggende acties in het licht van de competentie(s) die binnen één of meerdere contexten aan een bepaald opleidingsniveau werden verbonden. Daarbij werden vaardigheden gekoppeld aan de gerelateerde kennis en werden de attitudes die van trainers worden verwacht, selectief gekoppeld aan de vaardigheden. Hiermee is getracht om de onderlinge relatie tussen de drie elementen van competenties tot zijn recht te laten komen.

In 2013 werd gestart met het screenen van de sporttakgerichte opleidingen. Deze screening wordt geleid en ondersteund door een lid van de pedagogische cel en de liaisons van de universiteiten. Er vonden 20 informatiemomenten plaats waarop de screeningscommissies van 20 sporttakken werden geïnformeerd over de historiek van de nieuwe competentieroosters, het doel en het nut van deze roosters, de werkwijze van de screening en de gevolgen van de screening voor de werking van de denkcel. Er vonden 31 screeningdagen plaats in 2013 waarop voor 11 sporttakken de screening is gestart en voor één of meerdere opleidingsniveaus is voltooid.

De screening leidt tot heel wat ideeën voor optimalisering en neemt ongeveer vijf tot acht uur per opleidingsniveau in beslag. Wanneer alle opleidingen van de verschillende opleidingsniveaus van een sporttak werden gescreend, is een screeningsrapport opgemaakt. Dit rapport bevat enerzijds voorstellen tot inhoudelijke en anderzijds voorstellen tot structurele aanpassingen. Naast de sporttakgerichte aanbevelingen, bevat

het rapport eveneens sporttakoverschrijdende voorstellen. Deze zouden moeten leiden tot optimalisering van de inhoud en de aanpak van de basismodules enerzijds en tot een gericht aanbod van bijscholingen. Na bespreking en goedkeuring in de denkcel kan de aanpassing van start gaan. Dit wordt uitgedrukt in een engagementsverklaring ondertekend door de voorzitter en de Sporttechnisch Coördinator van de betrokken sportfederatie.

De screening van de opleidingen van het geheel van 53 sporttakken loopt nog verder in 2014 en vermoedelijk ook in 2015.

Screening opleiding Hoger Redder

Op 4/9/2013 en 5/9/2013 werd de opleiding Hoger Redder en het bijhorende cursusmateriaal gescreend aan de hand van het opgemaakte competentieprofiel op basis van een gelijkaardige procedure en documenten als deze voor de sporttakgerichte opleidingen. De screening resulteerde in het afbakenen en benoemen van tien inhoudelijke thema's waarop de opleiding Hoger Redder zou moeten focussen. De verdere uitwerking hiervan is gepland in 2014. Er zal ook gewerkt worden aan een BKD 'Zwembadredder' in 2014.

9. OPLEIDINGSSTRAMIENEN

Elke opleiding van de Vlaamse Trainersschool is gebaseerd op een opleidingsstramien. Een opleidingsstramien omvat de doelstellingen en de toelatingsvoorwaarde(n) van een opleiding, de volgorde van de modules en een opsomming van de modules, vakken en uren. Het opleidingsstramien is de enige referentienorm voor de erkenning en de organisatie van cursussen, alsook voor het examineren en delibereren.

Voor onderstaande analyse werd de situatie gebruikt zoals deze op 1/1/2013 bestond, m.a.w. het ogenblik waarop de opleidingsstramielen voor het volgende cursusjaar vast zouden moeten liggen. Cijfers kunnen hierdoor licht verschillen van de cijfers m.b.t. module-organisaties, inschrijvingen, gediplomeerden, enz. verder in dit jaarverslag.

Op 1/1/2013 waren er 270 actieve opleidingsstramielen, verdeeld over 249 sporttakgerichte opleidingen, 13 aanvullende sporttakgerichte opleidingen, 4 beroepsgerichte en 4 begeleidingsgerichte opleidingen.

De stijging van 251 actieve opleidingsstramielen in 2012 naar 270 in 2013, wordt veroorzaakt door nieuwe opleidingsstramielen, zoals: Trainer A Atletiek (disciplinespecifiek), Instructeur B Boogschieten (Wipschieten en Doelschieten), Instructeur B IJsschaatsen (IJsansen, Soloschaatsen en Synchronschaatsen), Instructeur B Bergbeklimmen (Ijssklimmen en Alpinisme), Trainer B Schermen (Floret, Degen en Sabel), Trainer A Jazzdans,...

Van alle beschikbare opleidingsstramielen werden er 233 (86,30%) georganiseerd.

De stijging van 151 georganiseerde opleidingen in 2012 naar 233 in 2013 kan ondermeer verklaard worden door de stijging van het aantal actieve opleidingsstramielen in vergelijking met 2012.

Er werden in 2013 in 53 sporttakken opleidingen aangeboden, waarvan in 46 sporttakken ook effectief opleidingen werden georganiseerd. Hengelen, Snooker, Petanque en Traditionele Sporten worden elk als sporttak gerekend.

Sporten met meerdere disciplines hebben ook meerdere opleidingsstramien. Van de 53 sporttakken hebben er 20 (37,7%) het facultatieve opleidingsniveau Aspirant-Initiator uitgewerkt (opgelet: situatie 1/1/2013), 53 sporttakken (100%) hebben een opleiding op niveau Initiator, 21 sporttakken (39,6%) beschikken over het opleidingsniveau Instructeur B, 33 sporttakken (62,3%) hebben een opleiding op niveau Trainer B en 26 sporttakken hebben een opleidingsniveau Trainer A (49,1%).

Het aantal uren van een opleidingsstramien verschilt per opleidingsniveau:

- ◆ Aspirant-Initiator: exact 16u (dit werd door de VTS voor elke sporttak zo vastgelegd)
- ◆ Initiator: gemiddeld 65,15u (t.o.v. 66,43u in 2012)
- ◆ Instructeur B: gemiddeld 92,26 (t.o.v. 95,31u in 2012)
- ◆ Trainer B: gemiddeld 124,61u (t.o.v. 117,14u in 2012)
- ◆ Trainer A: gemiddeld 179,18u (t.o.v. 165,85u in 2012)

De meeste opleidingen bestaan - net zoals in 2012 - uit 4 modules:

- ◆ Module 1: Algemeen Gedeelte
- ◆ Module 2: Sporttechnische module
- ◆ Module 3: Didactisch- methodische module
- ◆ Module 4: Stagemodule

Voor sommige sporten met meerdere disciplines is module 2 opgesplitst in een discipline-overschrijdende module (2A) en een sporttechnische module (2B).

In totaal beheert de VTS 1.817 verschillende vakken en een totaal van 16.606,5 mogelijke lesuren, met voor de sporttakgerichte opleidingen volgende resultaten:

- ◆ Aspirant-Initiator: 320 mogelijke lesuren, 93 unieke vakken
- ◆ Initiator: 3.862 mogelijke lesuren, 595 unieke vakken
- ◆ Instructeur B: 2.184 mogelijke lesuren, 277 unieke vakken
- ◆ Trainer B: 3.837 mogelijke lesuren, 456 unieke vakken
- ◆ Trainer A: 6.403 mogelijke lesuren, 396 unieke vakken

De verhouding van het aantal uren theorie (T) en stage (S) ten opzichte van het totaal aantal uren, kent een stijgende tendens naarmate het opleidingsniveau toeneemt. De verhouding van het aantal uren praktijk (P) ten opzichte van het totaal aantal uren neemt af naarmate het opleidingsniveau stijgt. Zie hiervoor ook onderstaande tabel.

Niveau	Som van Theorie	Som van Praktijk	Som van Stage	Totaal
Aspirant-Initiator	20,63%	79,37%	0,00%	100,00%
Initiator	32,81%	51,32%	15,87%	100,00%
Instructeur B	30,01%	46,28%	23,71%	100,00%
Trainer B	35,50%	33,65%	30,85%	100,00%
Trainer A	29,89%	19,91%	50,20%	100,00%
Eindtotaal	31,78%	35,05%	33,17%	100,00%

10. EVC/EVK

Het erkennen van eerder verworven competenties (EVC) wordt aanzien als een belangrijk instrument in het kader van levenslang leren en de inzetbaarheid van personen op de arbeidsmarkt. Door de snelle veranderingen die plaatsvinden in de huidige samenleving is het noodzakelijk dat mensen zich blijven ontplooiën. Deze verdere evolutie kan op vele plaatsen en momenten plaatsvinden: binnen formele na- en bijscholingstrajecten, maar ook tijdens meer informele processen zoals leren-op-de-werkplek, het bijwonen van lezingen en conferenties of door zelfstudie. De competenties die op deze manier ontwikkeld worden, kunnen vergelijkbaar zijn met de einddoelen van de formele leertrajecten. Dit proces wordt vanuit Europa gestuurd.

EVK staat voor eerder verworven kwalificaties: competenties die men via formele opleidingen heeft verworven en die resulteerden in een diploma, getuigschrift of attest.

De sport is een van de grootste werkgebieden waar competenties worden opgedaan en een van de grootste stageverlenende sectoren waar heel wat mensen actief zijn.

Ook VTS wordt steeds meer geconfronteerd met EVC/EVK-aanvragen. In functie hiervan werd in 2008 een EVC/EVK-gids opgemaakt waarin duidelijk omschreven is wat wordt bedoeld met EVC en EVK en wie in aanmerking komt voor een dergelijke procedure. Deze gids is raadpleegbaar op de VTS-website. De EVC/EVK-procedure is in voege sinds februari 2009. Het afhandelen van een EVC/EVK-procedure is een zeer arbeidsintensief proces.

In 2013 werden 11 EVC- en 12 EVK-aanvragen behandeld.

Eén ingediende EVC-portfolio werd niet ontvankelijk verklaard. De overige 10 EVC-portfolio's werden ontvankelijk verklaard. Op basis van hun EVC-competentiepeiling werden 6 kandidaten gelijkgesteld met een VTS-kwalificatie. Het betrof om volgende VTS-kwalificaties: Trainer A Volleybal (2), Trainer B Volleybal (2), Trainer A Taekwondo - Sparring (1), Trainer A Schermen - Sabel (1). Twee kandidaten werden niet gelijkgesteld met de gevraagde VTS-kwalificaties en kregen ook geen vrijstellingen uit deze VTS-opleidingen toegekend.

Twee kandidaten werden uitgenodigd voor een competentiepeiling die zal plaatsvinden in 2014. De laatste kandidaat heeft aangegeven geen EVC-competentiepeiling te willen afleggen.

Zes andere kandidaten startten de EVC-procedure op. Zij hebben nog tijd om hun EVC-portfolio op te stellen en in te dienen.

In 2013 behandelde de Vlaamse Trainersschool 12 EVK-dossiers. Negen eerder verworven kwalificaties werden geassimileerd met een VTS-kwalificatie. Eén persoon kreeg op basis van zijn eerder verworven kwalificatie vrijstelling van Anatomie uit de module 1 van Instructeur B en van het vak Sportpsychologie en coaching uit de module 1 van Trainer B; een ander persoon werd vrijgesteld van de modules 1, 3 en 4 van Sportfunctionaris + van het vak Exploitatie van sportinfrastructuur uit module 2 van Sportfunctionaris. Het laatste dossier resulteerde noch in een gelijkstelling, noch in een vrijstelling van een deel van een VTS-kwalificatie.

Zes kandidaten startten de EVK-procedure op, maar hebben tot op heden geen bewijsstukken aangeleverd.

Onderstaande tabel geeft een overzicht van de EVK-aanvragen die in 2013 geassimileerd werden met een kwalificatie van de VTS.

Eerder verworven kwalificatie	VTS-kwalificatie
ACSM Health/Fitness Instructor - American College of Sports Medicine + Licentiaat Lichamelijke Opvoeding – VUB	Trainer A Fitness – Personal Trainer
Level II Coach - England basketball	Initiator Basketbal
Brevet d'Etat d'Eduteur Sportif du 1er degré Tennis - République Française - Jeunesse et Sports	Instructeur B Tennis
Tennisleraar (Licentie A) - Koninklijke Nederlandse Lawn Tennis Bond (2 pers.)	Instructeur B Tennis
Volleybaltrainer 4 – Nederlandse Volleybal Bond	Trainer B Volleybal
Instructor Alpin – Verband Alpiner Vereine Österreichs + Fachübungsleiter Skibergsteigen – Deutscher Alpenverein (DAV) + Trainer B Skohohtouren – DAV	Instructeur B Bergbeklimmen
Golf Teaching Diploma-Level 3 - World Golf Teachers Federation of Great Britain & Ireland	Initiator Golf
Drottens Elittränarutbildning (Elite Trainer Education) - SISU Idrottsutbildarna	Trainer A Volleybal

De Vlaamse Trainersschool kreeg daarnaast veel vragen m.b.t. EVC en EVK, maar deze resulteerden niet in volwaardige dossiers.

11. PUBLICATIEFONDS

Om de nood aan sportspecifieke en gespecialiseerde informatie bij trainers, sportbegeleiders en bestuurders op te vullen, werd op 21/4/2005 het Publicatiefonds Vlaamse Trainersschool (PVTS) opgestart waarbij het Bloso fungeert als uitgever. Het Publicatiefonds VTS beschermt (via een wettelijk depot- en ISBN-nummer) in de eerste plaats de eigen cursusteksten en geeft tevens werken uit die rechtstreeks verband houden met het opleidingsaanbod van de VTS. De prijs van de publicaties is bewust zeer democratisch gehouden om iedereen de kans te bieden een kwaliteitsvol product aan te kopen.

In 2013 werden er binnen het PVTS geen nieuwe publicaties toegevoegd. Wel werd de update van het boek 'Zeilen: van basis tot A-brevet' gefinaliseerd en werd moduletekst 'EHBO' uit de opleiding Hoger Redder grondig vernieuwd.

Een herdruk vond plaats voor het Algemeen Gedeelte Initiator, de DVD 'Watergewinning' en de sportspecifieke map 'Initiator Voetbal'.

Hierna vindt u een overzicht van de publicaties van het PVTS met het aantal verdeelde exemplaren in 2013:

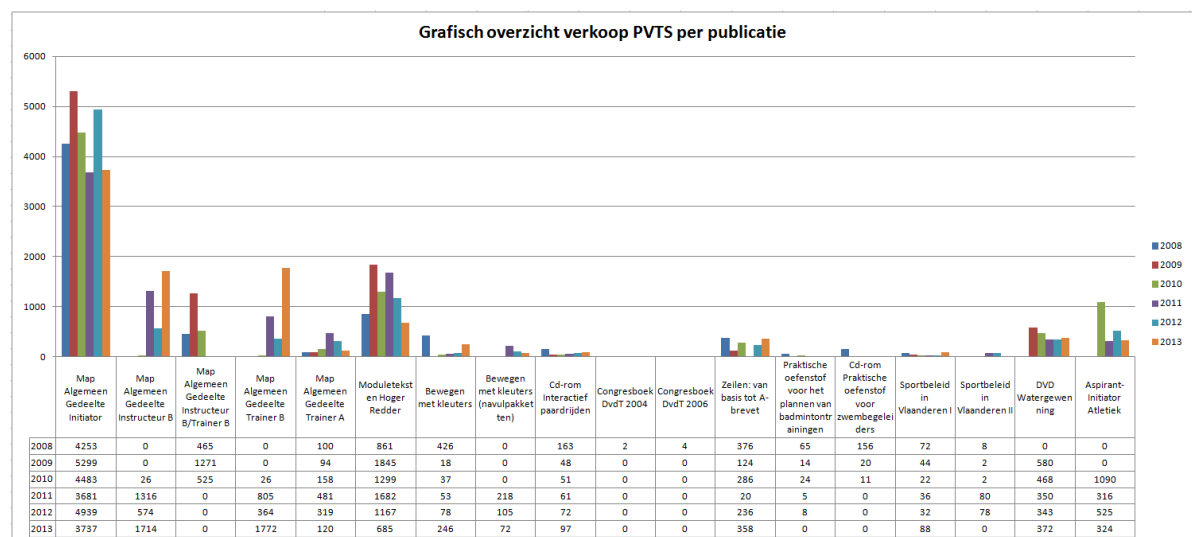
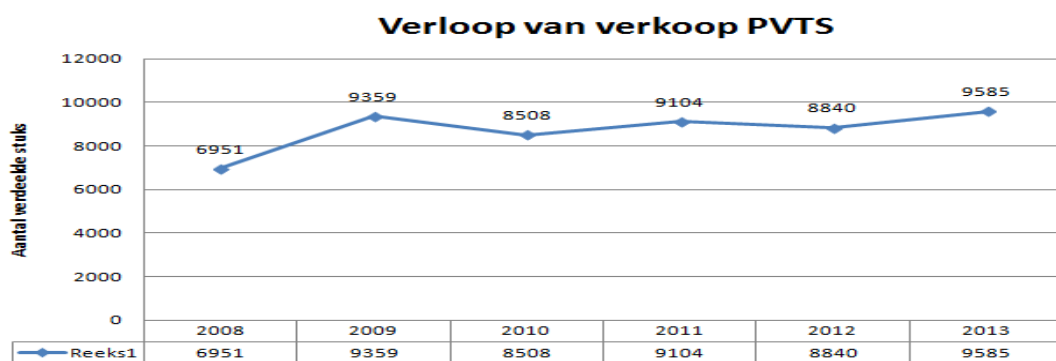
◆ Map Algemeen Gedeelte Initiator:	3.737
◆ Map Algemeen Gedeelte Instructeur B:	1.714
◆ Map Algemeen Gedeelte Trainer B:	1.772
◆ Map Algemeen Gedeelte Trainer A:	120
◆ Moduleteksten Hoger Redder:	685
◆ Aspirant-Initiator Atletiek:	324
◆ Bewegen met kleuters:	246
◆ Bewegen met kleuters (navulpakketten):	72
◆ CD-ROM Interactief Paardrijden – Initiator:	97

- ◆ Zeilen: van basis tot A-brevet: 358
- ◆ Praktische oefenstof voor het plannen van badmintontrainingen: 0
- ◆ CD-rom Praktische oefenstof voor zwembegeleiders: 0
- ◆ DVD Watergewinning: 372
- ◆ Sportbeleid in Vlaanderen vol I: 88
- ◆ Sportbeleid in Vlaanderen vol II: 0

In 2013 werden in totaal 9.585 publicaties verspreid, wat een stijging van meer dan 8% betekent ten opzichte van 2012. De sterke stijging van het aantal publicaties Algemeen Gedeelte 'Instructeur B' en 'Trainer B' compenseerden de daling in verspreiding van de publicaties Algemeen Gedeelte 'Initiator' en de moduleteksten 'Hoger Redder'.

Alle publicaties zijn te raadplegen op

<http://www.bloso.be/VlaamseTrainersschool/Pages/publicatiefonds.aspx>.



12. SPECIFIEKE PROJECTEN EN NIEUWE INITIATIEVEN

Aspirant-Initiator

In 2013 werden voor het vijfde jaar op rij opleidingen Aspirant-Initiator georganiseerd. De organisatie als erkende cursus beruiste bij de sportfederatie of gemeentelijke en provinciale sportdienst. Uitgangspunt bij deze opleiding was enerzijds de nood bij een aantal sportfederaties aan gekwalificeerde helpers tijdens de clubtrainingen en anderzijds de stelling van het werkveld (de sportclubs) dat de drempel tot het volgen van een Initiatorcursus vaak te hoog is.

In 2013 was het mogelijk om voor volgende sporttakken een Aspirant-Initiator cursus aan te vragen: atletiek, badminton, gymnastiek, handbal, judo, ju-jitsu, karate, korfbal, paardrijden, rolschaatsen, roepsipping, schermen, squash, taekwondo, tafeltennis, tennis, volleybal, zeilen en zwemmen.

Sporttakken 2013	Aanbod	Gerealiseerd	Organisator	Ingeschreven cursisten	Geattesteerde cursisten
Atletiek	14	14	VAL	205	205
Badminton	3	3	GS+PS	24	23
Gymnastiek	7	7	GS+PS+Gym en Dans	165	165
Handbal	3	3	GS	35	33
Judo	3	3	FEDES+GS	52	52
Ju-Jitsu	1	0		0	0
Karate	0	0		0	0
Korfbal	3	2	KBKB	57	55
Paardrijden	4	4	GS+PS	8	8
Rolschaatsen	1	1	GS	6	6
Ropeskipping	1	1	BVLO	21	21
Schermen	1	1	VSB+PS	19	19
Squash	1	0		0	0
Taekwondo	1	1	PS	28	28
Tafeltennis	4	4	GS	62	59
Tennis	30	30	VTV	514	367
Volleybal	9	9	SPORTA+GS+PS	151	139
Zeilen	4	4	VYF	93	92
Zwemmen	14	11	GSF+SPORTA+GS+VGC	186	174
TOTAAL	106	100		1.626	1.446

Er werden in totaal 106 module-organisaties (t.o.v. 98 in 2012) aangeboden waarvan er 100 (t.o.v. 91 in 2012) effectief werden gerealiseerd. Het aantal gerealiseerde module-organisaties is min of meer gelijk gebleven ten opzichte van vorig jaar, met voor een aantal sporttakken een lichte stijging.

In totaal waren er 1.626 cursisten (t.o.v. 1.251 cursisten in 2012) ingeschreven waarvan er 1.446 (to.v. 1.015 in 2012) slaagden en dus een attest ontvingen.

Aspirant-Initiator Atletiek en Tennis werden ook dit jaar integraal georganiseerd door respectievelijk de Vlaamse Atletiekliga (VAL) en de Vlaamse Tennisvereniging (VTV). Daarnaast nemen ook Gym en Dans, FEDES, de Koninklijke Belgische Korfbalbond (KBKB), BVLO, SPORTA, de Vlaamse Yachting Federatie (VYF) en de Gezinsportfederatie (GSF) een actieve rol op in de module-organisaties van hun respectievelijke sporttakken. De meerderheid van de opleidingen Aspirant-Initiator werd echter door de gemeentelijke sportdiensten (GS) georganiseerd. De provinciale sportdienst Vlaams-Brabant en Antwerpen (PS) namen ook dit jaar een aantal organisaties voor hun rekening.

Aanvullende module Jeugdtrainer Topsport

In uitvoering van de beleidsnota Sport 2009-2014 en de beheersovereenkomst 2011-2015 tussen Bloso en de Vlaamse Regering, heeft de VTS samen met de afdeling Topsport (medewerkers Bewegingsplatform Topsport) de aanvullende module 'Jeugdtrainer Topsport' in 2011-2012 georganiseerd. De Stuurgroep van de Vlaamse Trainersschool ontving tijdens haar vergadering van februari 2013 het uiteindelijke

evaluatie rapport, opgemaakt nadat alle deelnemers examen hadden afgelegd. Er slaagden uiteindelijk – na eerste en tweede zittijd – 8 deelnemers.

In functie van een volgende organisatie hielden de docenten en de coördinator van de opleiding een diepgaande evaluatie waarbij de aanpak zowel als bepaalde cursusinhouden werden geoptimaliseerd tegen september 2013.

Ongeveer 170 mogelijke kandidaten (allen actief in de topsportwerking van de federaties en beantwoordend aan de toelatingsvoorwaarden) werden persoonlijk op de hoogte gebracht van en uitgenodigd tot inschrijving voor de volgende cursusorganisatie 2013.

Er schreven hiervoor echter slechts twee kandidaten in waardoor deze cursusorganisatie die zou starten begin oktober, helaas werd afgelast.

Multimove voor kinderen

Van september 2011 tot en met 31/8/2014 loopt het experimenteel project ‘Multimove voor kinderen, een gevarieerd bewegingsaanbod voor jonge kinderen van drie tot acht jaar’.

Het project berust op een samenwerking tussen de Vlaamse Sportfederatie vzw (coördinatie, begeleiding, opvolging sportverenigingen, productontwikkeling), het Vlaams Instituut voor Sportbeheer en Recreatiebeleid vzw (ISB) (begeleiding en opvolging gemeentelijke initiatieven, productontwikkeling), de Vlaamse Trainersschool (opleiding en productontwikkeling), de VUB, UGent en de KU Leuven (flankerend onderzoek) en het departement Cultuur, Jeugd, Sport en Media (financiering).

In het voorjaar van 2013 werden 51 nieuwe sportclubs en zestien nieuwe lokale besturen geselecteerd om vanaf september 2013 Multimove aan te bieden. In totaal bieden 104 pilootprojecten Multimove aan en worden bijna 5.000 kinderen bereikt (een overzicht van de deelnemende pilootgroepen kan geraadpleegd worden via www.multimove.be). In februari werden twee bijscholingen voor huidige Multimove lesgevers georganiseerd. Voor toekomstige Multimove lesgevers werden van juni tot september tien opleidingsdagen georganiseerd, met een onderscheid tussen LO-gediplomeerden en andere lesgevers. Op deze dagen werd de lesgeversmap praktisch toegelicht en via bewegingssituaties geïllustreerd. Verder werd extra ondersteuningsmateriaal voor de pilootgroepen ontwikkeld.

In januari en december 2013 werd een bewustmakingscampagne voor de ouders opgezet om ouders te sensibiliseren over het belang van gevarieerd bewegen in de kindertijd. Deze campagne bestond uit een informatiebrochure en maandelijkse nieuwsbrieven naar ouders met tips en concrete ideeën om zelf met de kinderen te bewegen in de thuisomgeving.

De motorische vaardigheden van de kinderen werden getest in een post- (april-mei) en retentiemeting (sept-okt) in functie van het flankerend onderzoek. Ook alle ouders ontvingen opnieuw een vragenlijst om te peilen naar hun attitude t.o.v. breed en gevarieerd bewegen bij jonge kinderen.

Een infosessie voor docenten en pedagogische begeleiders van hogescholen werd georganiseerd en het Multimoveproject werd uitgenodigd om te spreken op een studiedag van BVLO.

Vorbereidingen voor de uitrol van het project in 2014 werden getroffen. Een communicatieplan werd opgesteld en onderhandelingen voor de ontwikkeling van een nieuwe website werden opgestart. In functie van de brede informatiecampaagne in 2014 werd contact gelegd met de VAR en ontwikkelde een externe firma twee promotiefilmpjes (drie minuten en 30 seconden). De nodige documenten en voorwaarden voor potentiële Multimove-aanbieders vanaf 2014 werden voorbereid en opgesteld, de informatieavonden werden voorbereid. Daarnaast werden de eerste stappen gezet voor het structureel aanbieden van een opleiding Multimovebegeleider via de Vlaamse Trainersschool.

Risicovechtsporten

In navolging van de beslissing van de Stuurgroep van de VTS eind 2012, vonden in 2013 gezamenlijke denkcelvergaderingen voor Taekwondo, Boksen en Risicovechtsporten plaats. Dit gezamenlijk overleg verloopt tot hiertoe vlot.

In 2013 organiseerde de denkcel Risicovechtsporten zowel in het voor- als in het najaar een opleiding Initiator. De geplande cursusorganisatie Initiator Boksen werd uitgesteld naar het najaar 2013 omdat de gevraagde toelatingsproef en de cursustekstaanpassingen op zich lieten wachten. Onder impuls en met de medewerking van de opleidingscoördinator Risicovechtsporten werd dit alsnog in orde gebracht en werd module 1 alsnog georganiseerd. De specifieke modules volgen in het voorjaar van 2014.

De Vlaamse Trainersschool heeft verder geparticipeerd in de stuurgroep die de adviezen van de Expertcommissie Risicovechtsporten opvolgt. Dit heeft begin januari 2013 geleid tot de installatie van een Platform Risicovechtsporten dat ondertussen volop actief is. Dit platform tracht de richtlijnen van de Expertcommissie Risicovechtsporten in overleg met de risico-vechtsportfederaties in het werkveld ingang te doen vinden. Daartoe vonden in 2013 hoofdzakelijk verkennende gesprekken plaats met de verschillende federaties die nadien in concrete plannen en acties moeten uitmonden.

Ter vervanging van Jef Vandriessche, die ontslag heeft genomen, werd Koen Termont door Bloso voorgedragen als haar vertegenwoordiger binnen de Expertcommissie Risicovechtsporten en bij Ministerieel Besluit hiervoor aangesteld.

E-learning

VTS streeft naar een kwantitatieve en kwalitatieve aanwezigheid van didactisch materiaal in de cursussen. In 2013 werd in dit kader de ontwikkeling van e-learning pakketten voor het Algemeen Gedeelte Instructeur B verder uitgewerkt. Het vak 'Anatomie' werd via professionele filmopnames en met behulp van bestaande didactische software opgenomen. Gebaseerd op de inhoudsopgave van de syllabus werden deze opnames verknipt in bruikbare filmfragmenten. Vanaf 2014 zal dit materiaal ter beschikking gesteld worden van de cursisten die een zelfstudietraject volgen.

In 2013 werd bovendien de aanzet gegeven tot het uitwerken van e-learning pakketten voor de vakken uit het Algemeen Gedeelte Trainer B. Deze zullen in 2014 afgerond en ter beschikking gesteld worden.

Algemeen Gedeelte Initiator voor laaggeschoolden

In 2013 werd, i.s.m. Antwerpen Sportstad vzw, het proefproject ‘Algemeen Gedeelte voor laaggeschoolden’ voor een tweede maal georganiseerd. Via dit proefproject werden laaggeschoolde groepen, die niet zo makkelijk de weg vinden naar een VTS-opleiding, gestimuleerd om het Algemeen Gedeelte als eerste stap in het opleidingstraject te volgen. Vooral de randvoorwaarden worden in functie van de doelgroep aangepast: meer lesuren moeten ervoor zorgen dat de docent interactiever kan te werk gaan, de cursus vindt plaats in een gekende setting, er wordt gekozen voor docenten die ervaring hebben in het lesgeven aan deze doelgroepen.

Negentien cursisten namen deel, waarvan 12 cursisten slaagden.

In 2013 werd tevens verder gewerkt aan de voorbereiding voor een structurele verankering. De lesvoorbereidingen van de docenten werden herwerkt tot een coherent geheel als ondersteuning voor toekomstige docenten.

Ethiek en didactische werkvormen

De Vrije Universiteit Brussel onderzocht in 2011 welke didactische werkvormen het meest geschikt zijn om ethisch verantwoord sporten aan te leren aan (toekomstige) jeugdsportbegeleiders. Op basis van de bevindingen werd een optimale les opgesteld die zou kunnen worden gebruikt door de docenten in opleidingen en bijscholingen die de Vlaamse Trainersschool organiseert.

In 2013 heeft de Vlaamse Trainersschool deze didactische hulpvormen in het kader van haar competentiebeleid opgenomen in de beschrijvende fiches van de kennis (*‘kennis van ethisch verantwoord sporten’*, *‘kennis van ethisch verantwoord handelen’*) en de vaardigheden (*‘ethisch verantwoord kunnen handelen’*, *‘ethisch verantwoord kunnen begeleiden’*) die van sportbegeleiders worden verwacht. Tijdens de screening van de opleidingen – die in 2013 werd aangevat – worden de didactische werkvormen als mogelijkheid gesuggereerd bij de voorkeuren van doceren (*‘workshop ethisch handelen’*).

13. DOELGROEPGERICHTE EN BEGELEIDINGSGERICHTE OPLEIDINGEN

Diversiteit en toegankelijkheid

Het verhogen van de knowhow en de expertise met betrekking tot diversiteit en toegankelijkheid is een blijvend aandachtspunt binnen het opleidings- en bijscholingsaanbod van de VTS. In de denkcel ‘Gehandicaptensport’ en de opleidingsfora ‘Sportende senioren’ en ‘Recreatieve sportbeoefening’ is de focus op specifieke doelgroepen structureel verankerd en wordt er op toegezien dat de noden en vragen van de specifieke doelgroepen worden besproken.

Net zoals de voorbije jaren is VTS in 2013 actief betrokken in diverse werkgroepen die werden samengebracht op initiatief van het kabinet Sport, nl. de strategische structuur Seniorensport, de stuurgroep G-sport Vlaanderen, de strategische structuur Sport en Interculturaliteit en de strategische structuur Sport en Armoede (n.a.v. het Vlaams Actieplan Armoedebestrijding). Daarnaast maakt VTS deel uit van de reflectiegroep van de proeftuin ‘Vecht en Dans’ en van diverse onderzoekstuurgroepen die kaderen binnen

het Steunpunt Sport. In elk van deze werkgroepen zijn de begrippen ‘trainersopleidingen’ en ‘competenties’ onderwerp van discussie.

Gehandicaptensport

Het opleidingsaanbod Gehandicaptensport voor gekwalificeerde Initiators, Instructeurs B of Trainers B/A werd in 2013 op hetzelfde elan van de voorbije jaren verder gezet. In 2013 werd de sporttakoverschrijdende module ‘Begeleiden van sporters met een handicap’ driemaal aangeboden, die alle drie ook effectief hebben plaatsgevonden. Daarnaast werden de sportspecifieke modules voor Atletiek, Gymnastiek, Basketbal, Ruiters en Judo aangeboden. De sportspecifieke module voor Basketbal werd echter afgelast wegens te weinig inschrijvingen.

De opleidingen Gehandicaptensport behaalden opnieuw een hoge tevredenheidsscore van de cursisten. De denkcel blijft echter vast stellen dat het alsmear moeilijker wordt om voldoende cursisten te motiveren voor de sporttakspecifieke modules. De huidige opleidingsstructuur voor de G-sportopleidingen blijkt voor heel wat cursisten enkele belangrijke obstakels te bevatten. In 2012 werd een eerste aanzet gegeven om de opleidingsstructuur te herwerken. De gesprekken hierover werden in 2013 verder gezet. Dit resulteerde in de beslissing om drie sportspecifieke proefprojecten voor te bereiden, nl. Dansen, Atletiek en Basketbal.

Net zoals de voorbije jaren werd ook in 2013 ingezet op een uitgebreide promotiecampagne. Alle gemeentelijke en provinciale sportdiensten, sportfederaties, Bloso-centra en Bloso-sportpromotiediensten ontvingen een promotiepakket met affiches en folders om het opleidingsaanbod gehandicaptensport kenbaar te maken. Er werd tevens een digitale folder beschikbaar gesteld aan alle actoren. Deze extra promotionele ondersteuning wordt door de leden van de denkcel en het werkveld sterk gewaardeerd.

Sportende senioren

Binnen het VTS-opleidingsaanbod wordt de werking van de voorbije jaren rond het kwaliteitsvol begeleiden van sportende senioren verder gezet, waarbij rekening wordt gehouden met de vragen van het werkveld.

In 2013 werd de aanvullende module ‘Begeleiden van sportende senioren’ drie keer met succes georganiseerd.

In 2013 werd zowel de ‘Initiator Dans voor senioren’ als de ‘Initiator Gym voor senioren’ georganiseerd. Na de heropleving van deze opleidingen in 2012, kunnen we in 2013 op hetzelfde elan verder gaan.

Net zoals vorig jaar werd er in 2013 voor de opleidingen Seniorensport een specifieke promotiecampagne opgestart. Alle gemeentelijke en provinciale sportdiensten, sportfederaties, Bloso-centra en Bloso-promotiediensten ontvingen een promotiepakket met folders om het opleidingsaanbod seniorensport kenbaar te maken. Deze extra promotionele ondersteuning wordt eveneens door de leden van het opleidingsforum en het werkveld sterk gewaardeerd.

Daarnaast werden competentieprofielen ‘Seniorensportbegeleider’ en ‘Seniorensportlesgever’ gerealiseerd. Beide profielen, aangevuld met het generiek

competentieprofiel ‘Initiator’, zullen de basis vormen om de opleidingen in functie van het begeleiden van sportende senioren te screenen en eventueel te herwerken.

Bewegingsanimateur

In 2013 werd de cursus Bewegingsanimateur georganiseerd in Brussel, Oudenaarde en Blankenberge. Traditiegetrouw werd de cursus in Blankenberge in een internaatsformule aangeboden. De cursus ging voor de eerste keer door in Brussel en kende wat kinderziektes. Brussel als locatie heeft echter heel wat potentieel naar toekomstige cursusorganisaties.

Daarnaast waren er ook dit jaar opnieuw een aantal erkende module-organisaties. De opleiding werd georganiseerd in CLM Ronse (Wielerschool), VHSI - Brugge, KA Gent, KA sporthumaniora Hasselt en Leonardo Lyceum Topsport – Wilrijk, Leonardo Lyceum Linkeroever Antwerpen.

Jeugdsportcoördinator

In 2013 werden drie module-organisaties van de ‘Instapmodule Jeugdsportcoördinator’ gepland. Twee ervan zijn effectief doorgegaan. Vijftien cursisten hebben deze module voltooid.

In 2012 werd voor het eerst de ‘Vervolgmodule Jeugdsportcoördinator’ georganiseerd. De beoordeling gebeurde in 2013. Achttien cursisten hebben deze module voltooid. Met de docenten werd een evaluatiemoment georganiseerd. Voorstellen in functie van kwaliteitsverbetering werden in de opleiding van 2013 verwerkt. In 2013 werden twee module-organisaties gepland. Eén ervan is effectief doorgegaan. Dertien cursisten hebben deze module voltooid.

Cursisten die de lessen in het verleden hebben gevolgd maar hun portfolio niet inleverden voor de afgesproken datum, kunnen het portfolio mits nieuwe inschrijving als bisser alsnog indienen en laten beoordelen.

14. SAMENWERKING MET DERDEN

Onderwijs

De VTS heeft diverse samenwerkingsinitiatieven ontwikkeld met actoren van het secundair onderwijs (voltijds en deeltijds) die zich situeren in het studiegebied ‘sport’ of directe linken hebben met sport.

Verschillende onderwijsinstellingen voorzien een structurele inbedding van de opleidingen van de Vlaamse Trainersschool in het gewone schoolcurriculum. Secundaire scholen die een erkende cursus willen organiseren, volgen de procedure die vanuit de pedagogische cel wordt opgelegd en opgevolgd.

In het schooljaar 2013-2014 worden onderstaande erkende cursussen georganiseerd:

School	Georganiseerde module
KA Aarschot	Algemeen gedeelte Initiator
Lyceum Linkeroever	Module 2+3+4 Initiator Fitness

	Bewegingsanimator - module 2 Algemeen gedeelte
Martinusschool Bilzen	Algemeen gedeelte Initiator
Paardenhumaniora Bilzen	Algemeen gedeelte Instr B + M2 Instr. B Paardrijden Initiator Paardrijden Algemeen Gedeelte
KTA Brugge	Algemeen gedeelte Initiator
VHSI Brugge	Algemeen gedeelte Initiator Bewegingsanimator Initiator Fitness Hoger redder
KTA De Panne	Algemeen gedeelte initiator
Atheneum de Tandem Eeklo	Algemeen gedeelte Initiator
KA Geel	Algemeen gedeelte Initiator
KA Gent	Algemeen gedeelte Initiator Bewegingsanimator Initiator Fitness
Atlas Atheneum Gistel	Algemeen gedeelte Initiator
Inst. Mariaburcht Stevoort	Algemeen gedeelte Initiator
Sport- en Topsportschool Hasselt	Hoger redder Bewegingsanimator M2 Initiator fitness Algemeen gedeelte Initiator
Heilig Hart Scholen Heist-op-den-Berg	Algemeen gedeelte initiator
CDO De Vesten	Algemeen gedeelte Initiator
KA Ieper	Algemeen gedeelte Initiator
KA Kortrijk	Algemeen gedeelte Initiator
St-Theresiainstituut Sportschool	Hoger redder Algemeen gedeelte Initiator
Sint-Eduardusinstituut	Algemeen gedeelte Initiator
VILO Ter Borch	Algemeen gedeelte Initiator Hoger redder
TA Campus Het Spoor	Hoger redder Algemeen gedeelte Initiator
LCS Neerpelt	Initiator voetbal Wegkapitein Algemeen gedeelte Initiator
CLW Nieuwpoort	Algemeen gedeelte Initiator
CDO Oostende	Algemeen gedeelte Initiator
VLIO	Algemeen gedeelte Initiator
Ronse Wielerschool - CLW	Bewegingsanimator Algemeen Gedeelte Wegkapitein
Sint-Isidorus	Algemeen gedeelte Initiator
KA Sint-Niklaas	Algemeen gedeelte initiator
Plinius Tongeren	Algemeen gedeelte Initiator
TI Sint-Vincentius	Algemeen gedeelte Initiator
Stedelijke handelsschool	Algemeen gedeelte Initiator
KTA Wemmel	Initiator fitness
Atheneum 'De Beeltjens'	Algemeen gedeelte Initiator
Leonardo Lyceum Topsport	Algemeen gedeelte Initiator Bewegingsanimator
ZAVO	Algemeen gedeelte Initiator

Hoger onderwijs (Universiteiten + Hogescholen)

De opleiding PBA Sport & Bewegen (Howest) werd inhoudelijk gescreend m.b.t. hun vraag naar vrijstelling voor de basismodules (Algemeen Gedeelte).

Hiervoor is per vak uit het Algemeen Gedeelte Initiator, Instructeur B, Trainer B een overzichtstabel opgesteld waarbij Howest diende aan te geven in welke cursussen (incl. gewicht, aantal contacturen, docent(en), studiematerialen met fysieke vindplaats, gehanteerde werkvormen en evaluatievormen) deze leerinhouden aan bod komen binnen de opleiding Sport & Bewegen.

Deze screening is gebeurd op donderdag 16/05/2013 door de betrokken liaison en een medewerker van de pedagogische cel te Brugge. Het betrof een grondige vergelijking van de leerinhouden uit de VTS-cursusteksten van het Algemeen Gedeelte Initiator, Instructeur B en Trainer B met de cursusteksten, handboeken, readers, presentaties, enz. die gebruikt worden in de opleiding Sport & Bewegen. Hiervoor werden Excelsheets als tool gebruikt.

De screening geeft aan dat de inhouden grotendeels 'matchen'. Waar dit niet helemaal het geval was, zijn er door het VTS-secretariaat aanbevelingen gegeven, die mee opgenomen werden in de Excelsheets. Howest heeft akte genomen van de voorgestelde aanpassingen/ aanvullingen en heeft zich ertoe verbonden deze zo snel mogelijk door te voeren zodat voor het nieuwe academiejaar alles klaar is.

Inmiddels is deze opvolging gebeurd d.m.v. een screening van de onderdelen waarvoor aanbevelingen waren geformuleerd en kan de beslissing van de Stuurgroep, om de studenten PBA Sport & Bewegen van Howest na slagen voor de eerste 60 credits van de opleiding volgens het curriculum vrij te stellen van de basismodules (Algemeen Gedeelte) t.e.m. Trainer B, bevestigd en bestendigd worden.

KMILO

Het permanente overleg dat door VTS met het Koninklijk Militair Instituut voor Lichamelijke Opleiding (KMILO) in 2006 was opgestart, werd ook in 2013 verder gezet.

In 2013 werden door KMILO volgende erkende cursussen georganiseerd:

- ◆ De basismodule Algemeen Gedeelte Trainer B werd één keer georganiseerd in de militaire opleiding Onderrichter (Physical Instructor): 6 militairen slaagden en werden in de databank van VTS opgenomen en geattesteerd;
- ◆ De opleiding Hoger Redder: er vond in 2013 één cursusorganisatie plaats waarin in totaal 12 militairen slaagden;
- ◆ De opleiding Initiator Oriëntatielopen werd één keer georganiseerd voor reeds gediplomeerden van de militaire opleidingen Hulponderrichter (Assistant Physical Instructor) en Onderrichter (Physical Instructor) en een keer tijdens de opleiding Onderrichter van 2013. Voor beide organisaties werden samen 10 diploma's Initiator Oriëntatielopen afgeleverd.

Politie

In 2013 werd door de Federale Gerechtelijke Politie geen erkende cursus module 1 Initiator georganiseerd overeenkomstig de afspraken die hierover tussen de Politie en de VTS werden gemaakt met betrekking tot organisatie ervan in de opleiding 'Instructeur geweldbeheersing' met en zonder vuurwapen van de Politie.

SYNTRA Vlaanderen

Er is in 2013 regelmatig overleg geweest tussen Syntra Vlaanderen en de VTS binnen de opleidingscommissie 'Sport en Gezondheid'. Dit overleg had betrekking op de opleidingen Fitness, Sportverzorger, Wielerverzorger en voorstellen voor de eventuele ontwikkeling van nieuwe opleidingen.

15. LIAISONS

Er werd een nieuwe liaison aangesteld voor de KU Leuven vanaf 25/3/2013. Voor UGent en VUB bleven dezelfde personen actief als liaison in het jaar 2013.

De liaisons werken, afhankelijk van de taken, één of meerdere dagen per week op VTS rond verschillende thema's en opdrachten. De overige dagen werken zij op hun betreffende universiteit aan opdrachten die opgelijst staan in hun takenpakket.

In 2013 hebben de liaisons aan onderstaande taken gewerkt:

- ◆ het opvolgen en begeleiden van de inschalingsdossiers (generiek en op dossier) per universiteit;
- ◆ het opvolgen van de denkcelwerking namens de betrokken universiteit;
- ◆ het updaten van de generieke inschalingen per universiteit;
- ◆ de opstart van de inventarisatie universitaire alumni;
- ◆ het finaliseren van het competentieonderzoek Seniorensportbegeleider/senioresportles-gever;
- ◆ het helpen updaten van de cursusteksten van de basismodule Algemeen Gedeelte Trainer A;
- ◆ het ondersteunen en ontwikkelen van documenten met betrekking tot de screenings van de opleidingen:
 - * het helpen ontwikkelen van een nieuw generiek VTS-competentierooster voor de sporttakgerichte opleidingen, waarin onder meer de opmaak van vaardigheids- en kennisfiches afgeleid van het competentierooster;
 - * het helpen ontwikkelen van werkdocumenten in functie van de screening, waarin onder meer de opmaak van het werkdocument dat gebruikt wordt tijdens de screeningsdagen en de opmaak van het ontwerp van het screeningsrapport
 - * het uitvoeren van de screenings binnen de verschillende sporttakken op basis van het generieke competentierooster, waarin onder meer verslag nemen tijdens de screeningsdagen met behulp van het werkdocument en opstellen van het screeningsrapport op basis van het werkdocument.

De drie liaisons zijn tevens verantwoordelijk voor de uitgave van drie artikels per kwartaal onder de verantwoordelijkheid van de universitaire opleidingsinstituten L.O. De artikels behandelen nieuwe ontwikkelingen, visies en inzichten met als doel het

trainingspubliek geregeld op de hoogte te houden van actuele wetenschappelijke knowhow in de sport(kaderopleiding). De artikels zijn consulteerbaar op de VTS-website.

In navolging van de beslissing van de minister van Sport en diens fiat om vanaf 2012 een liaison per hogeschoolnet aan te stellen bij de VTS, werden twee liaisons aangesteld: één liaison voor het Overleg van de Lerarenopleiding LO/BR van de katholieke hogescholen en één liaison voor de Autonome Hogescholen.

In 2013 lag het accent op het uitvoeren van het actieplan dat in oktober 2012 door de VTS-Stuurgroep was goedgekeurd. Na de opstartfase in 2012 is het actieplan van de hogeschoolliaisons in 2013 op kruissnelheid gekomen. Beide liaisons werken zeer nauw samen en daarbij is er spontaan voor een aantal actiepunten een taakverdeling gegroeid, waardoor de 14 opleidingen regelmatig door één van beiden gecontacteerd worden.

Een belangrijk punt in de realisatie van het actieplan is de communicatie tussen opleidingen LO/BR en liaisons. Waar de universitaire liaisons in een één op één relatie staan met de opleiding, is het fysieke contact tussen de hogeschoolliaison en zijn achterban (6 en 8 opleidingen) eerder beperkt en voornamelijk via e-mail en telefonisch. Het aanduiden van een VTS-ankerfiguur in elke opleiding heeft zeker geholpen.

Er wordt vastgesteld dat er toch nog belangrijke verschillen zijn in de wijze waarop er gereageerd wordt op vragen. In de opleidingen waar de VTS-anker een opdrachtpercentage heeft toebedeeld gekregen om zijn taak te vervullen, is er aanzienlijk meer betrokkenheid en doorgaans ook een kortere reactietijd.

Naast een aantal vergaderingen waar de ankers en/of opleidingsverantwoordelijken gevraagd werden naar het hoofdbestuur te komen zijn er in 2013 geen systematische bezoeken aan de hogescholen gebeurd. Nochtans blijkt een rechtstreeks contact door een bezoek aan de opleiding van de liaison rendementsvol te zijn. Vandaar dat er in 2014 minstens 2 bezoeken aan elke opleiding zullen worden gepland.

De belangrijkste actiepunten die in 2013 werden opgestart en gecontinueerd zullen worden:

- ◆ Alle hogescholen leverden hun lijsten met afgestudeerden aan voor bulkupload in VOTAS III. Gekoppeld aan deze bulkupload: inschalingen fitness, vrijstelling module 1 Sportfunctionaris (HoGent en Katho Reno Torhout) of andere inschalingen op basis van overeenkomsten of erkende cursus (bv. kano/kajak). Niet alle opleidingen hebben echter (quasi) volledige lijsten met afgestudeerden aangeleverd.
- ◆ De attesten voor hogeschoolstudenten LO i.v.m. het aanvragen van korting, vrijstelling en assimilatie werden aangepast, zodat ze qua terminologie voldoen aan het flexibiliseringsdecreet. Aan de bekendheid van de attesten bij de studenten LO moet er nog verder gewerkt worden. Nog te veel studenten LO kennen de geëigende attesten niet. Meer en meer worden de attesten ingevuld door een administratief personeelslid met kennis van de studentenadministratie.
- ◆ Er is een dropboxfolder aangemaakt waar alle documenten m.b.t. VTS raadpleegbaar zijn.
- ◆ In 2013 waren er twee vergadermomenten met de denkcelvertegenwoordigers en de VTS-ankerfiguren, o.a. op de dag van de VTS-medewerker.

- ◆ Er werden drie afsprakennota's opgesteld: twee nota's voor inschalingen (Instructeur B Individuele Fitness en Instructeur B Groepsfitness) en een derde nota om vrijstellingen te bekomen voor één of meerdere modules van de vernieuwde opleiding Sportfunctionaris vanaf academiejaar 2014-2015. Voor Individuele Fitness betreft het een voortzetting van een bestaande overeenkomst, voor Groepsfitness werd op vraag van de opleidingen en onder impuls van de hogeschoolliaisons in 2013 een nieuw opleidingsstramien voor het niveau Instructeur B opgemaakt.
- ◆ Er werd ook een eerste stap gezet voor het inschalen tot Trainer A – Personal Trainer Fitness via een centraal examen voor hogeschoolstudenten die in hun hogeschoolprogramma de inhouden van het opleidingsstramien aangereikt krijgen.
- ◆ Om meer (toekomstige) gekwalificeerden LO toe te leiden naar de VTS-opleidingen is er op initiatief van de liaisons en in samenwerking met de Vlaamse Volleybal Bond (VVB) een VTS-cursus Instructeur B Volleybal georganiseerd te Gent (sporthal Hogeschool Gent). Deze cursusorganisatie tijdens de herfstvakantie draaide voornamelijk op VTS-erkende docenten die ook in de hogescholen LO werkzaam zijn. Met 23 deelnemers waarvan 12 laatstejaarsstudenten en/of alumni uit hogescholen LO kan er worden teruggeblikt op een succesvolle organisatie.
- ◆ Er werd een online bevraging opgestart bij de lectoren LO uit de 14 lerarenopleidingen. Deze bevraging loopt nog door in 2014.
- ◆ Aangaande samenwerkingsmogelijkheden tussen hogescholen LO en de sportfederaties was er een vergadering met Leen Magherman (VSF) met als doel een brug te slaan tussen de opleidingen LO-BR en de sportsector inzake onderzoek (bv. via bachelorproeven) en/of stage door studenten LO-BR in de federaties (al of niet in combinatie met bachelorproef).

De reeds in 2012 opgeleverde afsprakennota Voetbal (inschaling tot Instructeur B of Trainer B Voetbal) loopt verder, maar hier zette de hogeschool West-Vlaanderen (Howest) vanaf academiejaar 2013-2014 een stapje terug tot het niveau Instructeur B daar waar ze in 2012-2013 een lichte studenten opgestart hebben met als doel Trainer B Voetbal te halen.

De hogeschoolliaisons hebben verder actief meegewerkt aan de opmaak van de screeningsdocumenten waarvan momenteel gebruik gemaakt wordt voor de screening van alle sporttakken op alle niveaus.

3. FINANCIËLE WEERSLAG

1. UITGAVEN

De kredieten voor de afdeling Sportkaderopleiding zijn voorzien op de artikels 12.11, 12.31 en 74.00 (+ de afdeling Sportkaderopleiding maakt gebruik van art. 16.12 voor terugbetalingen).

◆ Art. 12.11: niet-duurzaam didactisch materiaal: **6.178,60 euro**.

Op dit artikel worden, naast de aankoop van niet-duurzaam didactisch materiaal, ook de herstellingen betaald van het duurzaam didactisch materiaal. De herstellingskosten zijn relatief beperkt ondanks het feit dat er een massa didactisch materiaal (soms al relatief oud) aanwezig is.

◆ Art. 12.11: drukwerken: **102.873,33 euro**.

De jaarlijkse brochure Sportkaderopleidingen wordt via dit artikel betaald. Andere grote kosten zijn o.a. de aanmaak van examenpapier, VTS-briefpapier, drukwerk van cursusteksten (sinds 2011 ook in vierkleurendruk waar opportuun), folders en affiches voor specifieke opleidingen (gehandicaptensport).

◆ Art. 12.31: pedagogische cel: **808.038,20 euro**.

Op dit artikel worden ondermeer loonkosten betaald en terugbetaald aan werkgevers van gedetacheerde personeelsleden van de pedagogische cel alsook de kosten voor de aanstelling van de liaisons van de 3 universitaire opleidingsinstituten L.O. en twee hogeschoolliaisons. Vanaf 1 juli 2013 worden hier ook de financieringsovereenkomsten voor de professionele DSKO's op betaald.

◆ Art. 12.31: afdeling Sportkaderopleiding: **2.216.925,14 euro**.

Op dit artikel worden de organisatiekosten van cursussen en bijscholingen betaald alsook de vergoedingen van alle occasionele medewerkers van de VTS, gaande van docenten, cursusverantwoordelijken tot Directeurs Sportkaderopleiding.

◆ Art. 74.00: duurzaam didactisch materiaal: **50.000,00 euro**.

Dit bedrag is al enkele jaren nagenoeg onveranderd en is nog steeds toereikend om de noodzakelijke aanvullingen en/of vervangingen door te voeren. Er wordt zo veel mogelijk gestreefd naar een kwantitatieve en kwalitatieve aanwezigheid van didactisch materiaal in de VTS cursussen. Daarom werd ook reeds een aanzet gegeven voor de ontwikkeling van e-learning pakketten voor het Algemeen Gedeelte.

◆ Art. 16.12: terugbetalingen: **59.872,30 euro**.

Op dit artikel gebeuren alle terugbetalingen van cursusgeld voor:

- * afgelaste cursussen (100 %);
- * volledig werklozen die slaagden voor het examen (50 %);
- * annulaties (100 % - 20 % voor administratiekosten met een max. van 25 euro);
- * cursisten met een bestaansminimum (50%);
- * cursisten die reeds betaalden en nadien opleidingscheques van de Vlaamse Gemeenschap inbrengen.

Door betere administratieve procedures en opvolging kon het bedrag dat diende terugbetaald te worden, duidelijk verminderd worden.

2. INKOMSTEN

Art. 16.12: inkomsten uit eigen activiteiten: **1.226.777,61** euro. In dit bedrag is inbegrepen een bedrag van 2.450,00 euro (- 33,60%) aan opleidingcheques voor werknemers (15 personen). De inkomsten bestaan uit:

- ◆ **1.104.310,23** euro (cursusgelden + Dag van de Trainer + Sportac)
- ◆ **52,50** euro (aanmaak van duplicaten VTS-diploma's; merk op dat dit sinds de invoering van VOTAS III sterk daalt omdat cursisten zelf een digitaal duplicaat ter beschikking hebben)
- ◆ **122.414,88** euro (publicatiefonds en verkoop cursusteksten + promotiemateriaal VTS + VTS-jasjes)

Van deze **1.226.777,61** euro werd **59.872,30** euro terugbetaald (zie uitgaven) wat de netto inkomsten brengt op **1.166.905,31** euro.

3. KORTINGEN

- ◆ Bloso-personeel geniet 50% korting.
- ◆ Actieve erkende docenten en denkkelleden mogen gratis deelnemen aan VTS-clinics en clinics in co-organisatie met derden. Cursisten die een handicap hebben van 66% of meer, krijgen eveneens 50% korting.
- ◆ Volledig werklozen of personen die zich hiervoor in de wachttijd bevinden ontvangen na schriftelijk verzoek 50% korting.
- ◆ Studenten L.O. (BA-MA) genieten een korting van 50%, mits zij aantonen dat de cursus deel uitmaakt van hun studieopdracht.
- ◆ Cursisten die de cursus opnieuw volgen (bissen of bijscholen) genieten een korting van 50%.

UITGAVEN SPORTKADEROPLEIDING 2013			
<u>ARTIKELS</u>	<u>2013</u>	<u>2012</u>	<u>VERSCHIL</u>
12.11 <u>NIET-DUURZAAM DIDACTISCH MATERIAAL</u>	€ 6.178,60	€ 6.462,99	- € 284,39
74.00 <u>DUURZAAM DIDACTISCH MATERIAAL</u>	€ 50.000,00	€ 48.720,00	+ € 1.280,00
12.11 <u>DRUKWERKEN</u>	€ 102.873,33	€ 103.000,00	- € 126,67
12.31 <u>PEDAGOGISCHE CEL + LIAISONS + DCS voetbal + professionele DSKO's</u>	€ 808.038,20	€ 778.523,38	+ € 29.514,82
	€ 967.090,13	€ 936.706,37	+ € 30.383,76
12.31 <u>SPECIFIEKE ORGANISATIEKOSTEN</u>	€ 307.000,00	€ 436.754,14	- € 129.754,14
<u>REIS- EN VERBLIJFKOSTEN NIET-PERSONEEL</u>	€ 18.958,70	€ 17.530,87	+ € 1.427,83
<u>LESGEVERS EIGEN ORGANISATIES</u> (docenten, Directeurs Sportkaderopleiding, cursusverantwoordelijken, examinatoren + reiskosten en rsz van de medewerkers)	€ 1.890.966,44	€ 1.554.154,23	+ € 336.812,21
	€ 2.216.925,14	€ 2.008.439,24	+ € 208.485,90
ALGEMEEN TOTAAL	€ 3.184.015,27	€ 2.945.145,61	+ € 238.869,66

INKOMSTEN SPORTKADEROPLEIDING 2013			
16.12	<u>2013</u>	<u>2012</u>	<u>VERSCHIL</u>
CURSUSGELDEN + DAG VAN DE TRAINER 2012 + SPORTAC	€ 1.104.310,23	€ 931.552,38	+ €172.757,85
	€ 52,50	€6 0,00	- € 7,50
DUPLICATEN GETUIGSCHRIFTEN	€ 122.414,88	€ 76.963,78	+ € 45.451,10
PUBLICATIEFONDS + CURSUSTEKSTEN + PROMOMATERIAAL			
	€1.226.777,61	€ 1.008.576,16	+ € 218.201,45
TERUGBETALINGEN CURSUSGELDEN	€ 59.872,30	€ 68.321,17	- € 8.448,87
ALGEMEEN TOTAAL	€ 1.166.905,31	€ 940.254,99	+ € 226.650,32

4. WERKING VTS

1. ACTUALISATIE SAMENSTELLING DENKCELLEN

De afvaardiging van de erkende sportfederaties in de VTS-denkcellen is, overeenkomstig het huishoudelijk reglement, als volgt vastgelegd:

- ◆ Een erkende en gesubsidieerde unisportfederatie kiest voor de sportbetrokken denkcel en mag 2 afgevaardigden aanduiden waaronder steeds de gesubsidieerde Sporttechnisch Coördinator die hiertoe decretaal verplicht is (art. 17§1 van het uitvoeringsbesluit van 5/12/2008).

Wanneer de Sporttechnisch Coördinator van een sportfederatie evenwel is aangesteld als Directeur Sportkaderopleiding van een VTS-denkcel, mag die sportfederatie - naast de Sporttechnisch Coördinator - nog 2 afgevaardigden aanduiden.

- ◆ Een erkende en gesubsidieerde recreatieve sportfederatie kiest voor één denkcel (weliswaar voor een sporttak van de sporttakkenlijst uit haar eigen aanbod) en mag 2 afgevaardigden aanduiden waaronder steeds de gesubsidieerde Sporttechnische Coördinator die hiertoe decretaal verplicht is (art. 17§1 van het uitvoeringsbesluit van 5/12/2008).

Indien een recreatieve sportfederatie interesse heeft om bijkomend mee te werken aan de opleidingen binnen een andere denkcel (weliswaar opnieuw voor een sporttak van de sporttakkenlijst uit haar eigen aanbod) kan hiervoor een vraag tot coöptatie worden gericht aan de betrokken denkcel én Stuurgroep VTS. Dergelijke coöptatie kan enkel in overweging worden genomen op basis van sportspecifieke expertise binnen de sportfederatie in het algemeen én van de kandidaat-afgevaardigde in het bijzonder en dit voor maximaal 3 denkcellen en 1 opleidingsforum. De Stuurgroep beslist over de coöptatie op advies van de betrokken denkcel.

- ◆ Een erkende doch niet gesubsidieerde sportfederatie die slechts één sporttak van de sporttakkenlijst aanbiedt, kan meewerken onder dezelfde voorwaarden als een erkende en gesubsidieerde unisportfederatie.
- ◆ Een erkende doch niet gesubsidieerde sportfederatie die meerdere sporttakken aanbiedt, kan meewerken onder dezelfde voorwaarden als een erkende en

gesubsidieerde recreatieve sportfederatie voor wat betreft de sporten die voorkomen op de sporttakkenlijst, doch dient zich hierbij te beperken tot één denkcel (dus geen bijkomende mogelijkheid tot coöptatie in andere denkcellen).

- ◆ Een erkende doch niet gesubsidieerde sportfederatie die één of meerdere sporttakken aanbiedt die niet voorkomen op de sporttakkenlijst, kan een aanvraag voor samenwerking met de VTS indienen. De VTS-Stuurgroep beslist omtrent de opportuniteit om voor die sporttak(ken) VTS-opleidingen te organiseren en dus een denkcel op te richten.
- ◆ Voor de organisaties voor sportieve vrijetijdsbesteding (verdeeld over vier clusters) dient de Stuurgroep eveneens te beslissen of er al dan niet een denkcel wordt opgericht.

Ten behoeve van de clusters van de sportieve vrijetijdsbesteding werd in 2006 een nieuwe denkcel opgericht (één denkcel voor de vier clusters samen) die in 2007 voor de eerste maal officieel werd samengeroepen.

2. AFVAARDIGING VAN DE PARTNERS IN DE VTS-DENKCELLEN

Op de Vlaamse sporttakkenlijst stonden in 2013 54 sporttakken vermeld. Voor elke sporttak kan een denkcel geïnstalleerd worden. Voor vier sporttakken (Gewichtheffen-Powerliften, Kendo, Parachutisme en Worstelen) is er evenwel nog geen denkcel opgericht bij gebrek aan partners. De sporttakken IJshockey en Speleologie werden respectievelijk ondergebracht in de denkcelwerking van IJsschaatsen en Klim- en Bergsport. Voor de sporttak Hockey werd in 2013 een denkcelwerking opgericht en de sporttak Bowling werd in 2013 ondergebracht in de denkcelwerking van Sportieve Vrijetijdsbesteding.

Binnen de VTS waren er in 2013 51 denkcellen en twee opleidingsfora “actief” (sporttakgericht, beroepsgericht of begeleidingsgericht). Sommige sporttakken vergaderen samen in één denkcel (Boksen, Taekwondo, Wushu en Risicovechtporten; IJsschaatsen, Rolschaatsen en IJshockey; Zeilen en Zeilwagenrijden).

In 2013 zijn alle 37 erkende en gesubsidieerde unisportfederaties vertegenwoordigd in de verschillende denkcellen, al verschilt hun actieve bijdrage heel sterk. Deze vertegenwoordiging, die conform is aan de uitvoeringsbesluiten (Sporttechnisch Coördinator), varieert vaak als gevolg van het groot aantal personeelwissels in de sportfederaties. In elf denkcellen zetelt, op advies van de VTS-Stuurgroep, eveneens de Coördinator Topsport. Dit geldt voor de denkcellen Atletiek, Badminton, Basketbal, Handbal, Ski/Snowboard, Taekwondo, Tafeltennis, Tennis, Triatlon/Duatlon, Voetbal en Volleybal.

In 2013 zijn alle 27 erkende en gesubsidieerde recreatieve sportfederaties vertegenwoordigd in een sporttakspecifieke denkcel. Van één sportfederatie (Vlaamse Liga Bedrijfssport) komt nooit een afgevaardigde naar de denkcelvergaderingen en is er geen actieve medewerking binnen de VTS. Acht recreatieve sportfederaties maken gebruik van de mogelijkheid tot coöptatie in één of meerdere denkcellen of opleidingsfora maar werken daar zelden actief mee.

Daarnaast werken tien erkende doch niet gesubsidieerde sportfederaties (die minimum één sport van de sporttakkenlijst aanbieden) mee in tien verschillende denkcellen: BRSF

Vlaanderen (Ropeskipping), FAM Vlaanderen (Motorrijden), VMBB (Motorrijden), Vlaamse Aikido Vereniging (Aikido), Vlaamse Vechtsport Associatie (Risicovechtsporten), Vlaamse Wushu Federatie (Risicovechtsporten), Petanque Federatie Vlaanderen (Sportieve Vrijtijdsbesteding), Vlaamse Snookerfederatie (Sportieve Vrijtijdsbesteding), Vlaamse Boogsportfederatie ‘Liggende Wip’ (Boogschieten), Vlaamse Boksliga (Risicovechtsporten).

Elf organisaties, die niet tot bovenstaande categorieën behoren, nl. de Landelijke Zeilwagenfederatie, de Vlaamse Confederatie Hengel-, Honden- en andere Dierenhobby's, de Vlaamse Snelschaatsvereniging, de Vlaamse Wielerschool, het ISB, Special Olympics Inc., SVS, Syntra, de Vereniging van Vlaamse Provincies, de Belgische Beroepsvereniging voor de fitness- en wellnessindustrie (BBF&W) en de Vlaamse Traditionele Sporten zijn vertegenwoordigd in diverse denkcellen.

Van de universitaire partners is:

- ◆ KU Leuven in 24 denkcellen en één opleidingsforum afgevaardigd;
- ◆ UGent in 25 denkcellen afgevaardigd;
- ◆ VUB in 21 denkcellen afgevaardigd.

In vijftien denkcellen, doorgaans van de klassieke grote sporttakken en/of sporttakfamilies zijn de drie universiteiten afgevaardigd. In zestien denkcellen, doorgaans van ‘kleinere’ sporttakken, en in één opleidingsforum is geen universitaire vertegenwoordiger aanwezig.

De hogescholen zijn in 22 denkcellen en twee opleidingsforum afgevaardigd en werken meestal actief mee al blijft hun vertegenwoordiging vaak beperkt tot de “moeder-hogeschool” van de respectieve afgevaardigden en kunnen deze zelden voor de overige hogescholen spreken, laat staan optreden.

In 22 denkcellen en twee opleidingsfora werden één of meerdere experts gecoöpteerd.

3. WERKING VAN DE VTS-DENKCELLEN

In 2013 vergaderden de 51 denkcellen en de twee opleidingsfora samen 120 keer.

Denkcel	# verg.	Denkcel	# verg.	Denkcel	# verg.
Aikido	3	Ju-jitsu	2	Sportieve vrijetijdsbesteding	2
Atletiek	3	Kaatsen	0	Squash	2
Badminton	3	Kano-Kajak	2	Taekwondo	3
Baseball-Softball	2	Karate	2	Tafeltennis	3
Basketbal	2	Klim- en Bergsport	3	Tennis	3
Boksen	3	Korfbal	2	Triatlon-Duathlon	2
Boogschieten	3	Krachtbal	2	(Risico)Vechtsporten	3
Dansen	3	Motorrijden	0	Voetbal	3
Duiken	2	Oriëntatielopen	0	Volleybal	3
Fitness	3	Paardrijden	3	Wandelen	2
Gehandicaptensport	2	Roeien	2	Waterskiën	2
Golf	2	Rolschaatsen	2	Wielrennen	2
Gymnastiek	3	Ropeskipping	2	Wushu	3
Handbal	2	Rugby	2	Zeilen	2
Hockey	1	Schermen	2	Zeilwagenrijden	2

IJsschaatsen	2	Schietsen	2	Zwemmen	2
Judo	2	Skiën	1		

Denkcel	# verg.	Denkcel	# verg.	Denkcel	# verg.
Reddend zwemmen	3	Sportfunctionaris Zwembadcoördinator	3		

Opleidingsforum	# verg.	Opleidingsforum	# verg.		
Recreatieve sportbeoefening	3	Sport voor senioren	2		

De denkcellen Kaatsen, Motorrijden en Oriëntatietlopen vergaderden niet in 2013.

4. REALISATIES VAN DE MANAGERS SPORTKADEROPLEIDING

In september 2013 werden binnen de Afdeling Sportkaderopleiding twee voltijdse en twee halftijdse personeelsleden aangesteld als Manager Sportkaderopleiding (MSKO). De functie van Manager Sportkaderopleiding werd mogelijk gemaakt via het Actieplan Sport-voor-Allen, waarna de Stuurgroep VTS van 22/02/2013 en 7/06/2013 de opstart van de functies mogelijk maakten indien er financiering voor gevonden werd. De nodige financiering voor zes maanden in 2013 en zes maanden in 2014 werd gevonden via het Kabinet Sport dat hiervoor extra middelen aan de Bloso-begroting toevoegde.

Op basis van een objectieve index gebaseerd op een tiental parameters werden volgende tien sporttakken geselecteerd om initieel te worden begeleid door de MSKO's: Badminton, Baseball/Softball, Basketbal, Handbal, Korfbal, Rugby, Skiën/Snowboard, Tafeltennis, Triatlon/Duathlon en Voetbal.

Voor alle sporttakken die de MSKO's begeleiden, werd in september 2013 op basis van bilateraal overleg met de betrokken DSKO een actieplan opgesteld met korte (maart 2014), middellange (eind 2014) en lange termijn doelstellingen (2016). Tijdens de periode september-december 2013 hebben de MSKO's op regelmatige basis overleg gepleegd met de betrokken DSKO's en sportfederaties waarbij diverse punten uit deze actieplannen werden opgenomen.

De kerntaken waaraan de MSKO's hebben gewerkt, zijn:

- ◆ Meer trainers opleiden
 - * (Online)registratiesysteem uitwerken voor niet-gekwalificeerde trainers
 - * Redenen detecteren waarom trainers geen opleiding volgen
 - * Incentives detecteren om trainers te overhalen om een opleiding te volgen
 - * Voor- en nadelen van een licentiesysteem en good praktijkvoorbeelden in kaart brengen
 - * Opstarten, onderhouden en/of uitbouwen van een trainersvereniging
 - * Faciliteren van de logistieke organisatie van de opleidingen
- ◆ Trainers beter opleiden
 - * Ondersteunen van docenten (bijscholing, didactische hulpmiddelen, ...)
 - * Rekrutering van nieuwe docenten faciliteren

- * Ondersteunen en motiveren van auteurs bij het schrijven van cursusteksten
 - * Ondersteunen van de screeningsprocedure in de denkcel
 - * Ondersteuning bij het remediëren van de opleidingen op basis van de screeningsrapporten
 - * Beleidsplan sportfederatie (BO3) en opleidingsplan DSKO op elkaar afstemmen
 - * Structureel verankeren van de stage in de opleidingen
 - * Optimaliseren van het cursusmateriaal
- ◆ Doorstromingsgraad gekwalificeerden in de betrokken sporttakken verhogen
 - * Bepalen en implementeren van incentives
 - * Evaluatie van de opleidingen Aspirant-Initiator
 - * Invloed van de stagemodule op de doorstromingsgraad onderzoeken/implementeren
 - * Reflecteren rond geïndividualiseerde opleidingstrajecten voor (ex-)topsporters
 - ◆ Optimaliseren van de toelatingsvoorwaarden en -proeven in de betrokken sporttakken
 - ◆ Overleg binnen de denkcel optimaliseren (denkcel, werkgroep, docenten, cursusverantwoordelijke, enz.)
 - ◆ Analyseren van de afstemming tussen de huidige sporttakgerichte opleidingen, de generieke competentieoosters en de finaliteiten in het veld i.f.v. de eventuele ontwikkeling van alternatieve competentieprofielen

Dit takenpakket werd steeds ingevuld in permanent, structureel overleg met de DSKO, de andere MSKO's, de opleidingscoördinator, de denkcelsecretaris, de pedagogische cel en de inspectiecel. Naast deze opdrachten zijn de MSKO's nauw betrokken geweest bij de opstart en invulling van het Overlegplatform 'Professionalisering Sportkaderopleidingen' (zie rubriek 5). In samenspraak met de opleidingscoördinator hebben de MSKO's eveneens maatregelen geïmplementeerd in functie van het professionaliseren van alle denkcellen (dus breder dan de tien sporttakken die ze begeleiden). Voorbeelden hiervan zijn:

- ◆ Concept en inhoud van het jaarverslag 2013 van alle denkcellen voorbereiden, jaarverslagen inventariseren en hieruit actiepunten per denkcel distilleren
- ◆ Opleidingsplan van elke denkcel vertalen in een actieplan met doelstellingen die SMART geformuleerd zijn, tool ontwikkelen waarmee alle acties van alle denkcellen met elkaar kunnen vergeleken worden en de acties ook opvolgbaar zijn door het VTS-secretariaat
- ◆ Slagingspercentages berekenen voor alle sporttakken, opleidingsniveaus, disciplines, enz. en maatregelen voorstellen om deze slagingspercentages te optimaliseren
- ◆ Opstart en onderhoud van een kennisuitwisselingsplatform via Dropbox
- ◆ Detecteren van zogenaamde 'hangende' cursisten (cursisten die bv. alleen nog de stagemodule moeten voltooien) en hiervoor in overleg met de DSKO communicatie voorbereiden om die 'hangende' cursisten te sensibiliseren hun opleiding af te werken.

5. PROFESSIONELE DSKO'S

De professionele DSKO's werden voorzien via het Topsportactieplan Vlaanderen III en bevestigd in de Beleidsbrief Sport 2012-2013. De Stuurgroep van de Vlaamse

Trainersschool van 22/2/2013 en 7/6/2013 keurde een verdeelsleutel goed voor de financiering van de professionele DSKO's in de tien focussporten categorie 1 en dit op basis van een hele set van objectieve criteria. In totaal werd een financiering gevraagd voor 7,5 VTE. Er werden de middelen voor de financiering van de professionele DSKO's aan de Bloso-begroting toegevoegd voor zes maanden in 2013 en zes maanden in 2014.

Op 1 juli 2013 werden de volgende professionele DSKO's aangesteld:

- ◆ Wielrennen: 0,5 VTE
- ◆ Gymnastiek: 0,5 VTE
- ◆ Tennis: 1 VTE

Op 1 oktober 2013 werd 1 VTE voor Volleybal opgestart, op 1 november 1 VTE voor Hockey. Tot slot werd ook een kandidaat voor zwemmen (0,25 VTE) gescreend die op 1 januari 2014 zal starten.

In totaal waren in 2013 dus maximaal 4VTE actief waarvan door de afdeling Sportkaderopleiding 90% gefinancierd wordt, behalve voor Hockey waar dit 75% is.

De belangrijkste onderdelen van het takenpakket van de professionele DSKO zijn o.a.:

- Inzake de VTS opleidingen t/m Trainer A:
 - het ondersteunen bij de screening van de opleidingen conform de screeningsprocedure,
 - het herwerken van opleidingen conform het generieke competentierooster,
 - de inhoudelijke uitwerking en opwaardering van de opleidingen Trainer B en Trainer A,
 - het zelf schrijven van cursusteksten/maken van cursusmateriaal en het aanstellen en motiveren van kwaliteitsvolle auteurs voor het opstellen van cursusteksten en het maken van cursusmateriaal,
 - het stimuleren van de ontwikkeling van kwaliteitsvolle didactische hulpmiddelen voor cursisten,
 - het rekruteren en motiveren van docenten,
 - het ondersteunen bij de ontwikkeling van e-learning,
 - het onderzoeken hoe nieuwe media kunnen ingezet worden in de opleidingscursussen,
 - het faciliteren van de administratieve afhandeling van de cursusorganisaties waar nodig,
 - het ontwikkelen van maatregelen om de doorstromingsgraad van cursisten van niveau 1 naar niveau 3 te stimuleren
- Inzake permanente vorming en i.f.v. topsport :
 - het onderzoeken hoe geïndividualiseerde opleidingstrajecten voor (ex-) topsporters en trainers van (ex-) topsporters kunnen opgestart worden,
 - het bewaken en opvolgen van geïndividualiseerde opleidingstrajecten en persoonlijke vormingstrajecten van topsporttrainers (i.s.m. de vormingscoördinator Topsport)
- Het creëren/stimuleren van een dynamiek rond sportkaderopleiding (basisopleiding en permanente vorming), bvb. door het valoriseren van de opleidingen (diploma- en nascholingsplicht), het oprichten/stimuleren van een trainersvereniging, ...

Een evaluatie van het proefproject met de professionele DSKO's zal in het voorjaar van 2014 gebeuren. Na de evaluatie kunnen dan eventueel de sporttakken paardrijden, judo, zeilen en atletiek ook een professionele DSKO gaan invullen, en kan de functie van de professionele DSKO voor zwemmen en gymnastiek uitgebreid worden naar een voltijdse functie.

6. STUURGROEP

De Stuurgroep van de Vlaamse Trainersschool vergaderde vier keer in 2013 nl. op 22/02/2013, 07/06/2013, 06/09/2013 en 18/10/2013.

Stuurgroep 22/02/2013

- ◆ De Stuurgroep VTS steunt:
 - * het voorstel voor de aanstelling van 3 MSKO's, 7,5 professionele DSKO's en een Vormingscoördinator Topsport vanaf 01/07/2013. De Stuurgroep VTS vraagt aan het Kabinet Sport om nu prioritair de reeds goedgekeurde maatregelen uit het Actieplan Sport-voor-Allen en het Topsportactieplan Vlaanderen III wat betreft de professionalisering van de sportkaderopleidingen uit te voeren en hiervoor de nodige extra budgetten ter beschikking te stellen
- ◆ De Stuurgroep VTS neemt kennis van:
 - * de nieuwe samenstelling van de Stuurgroep VTS en het aangepaste Huishoudelijk Reglement
 - * het ontslag van Stig Meylemans als liaison voor de universiteit KU Leuven
 - * de evaluatie van de Dag van de Trainer 2012
 - * de ingediende opleidingsplannen DSKO en vraagt het VTS-secretariaat om alle hierbij betrokken DSKO's aan te stellen met terugwerkende kracht sinds 01/01/2013
 - * de niet ingediende opleidingsplannen DSKO
 - * de voorgestelde topclinic van de VAL en de gewijzigde procedure voor financiering van de topclinics
 - * de georganiseerde denkcelvergaderingen sinds de vorige vergadering van de Stuurgroep VTS
 - * het initiatief omtrent 'Lichamelijke en Seksuele Integriteit in de sport'
 - * de infosessie voor DSKO's en Sporttechnische Coördinatoren
 - * de aangepaste versie van het 2^{de} luik van de verloningstabel
 - * het problematisch functioneren van de DSKO Schieten
 - * de reeds door Bloso genomen initiatieven om extra budgetten (vnl. VTS-werkingskredieten) te verwerven via de eerste begrotingscontrole van 2013
 - * de gemaakte stappen in het dossier van de competenties, BKD's en VKS/EQF
 - * de beleidsprioriteiten voor de Vlaamse Trainersschool
 - * het openstellen van de VOTAS-databank voor sportfederaties
 - * de herwerkingen aan het Algemeen Gedeelte Instructeur B en Trainer B
 - * de evaluatie van de module Jeugdtrainer Topsport
 - * het ontslag van onderstaande DSKO's:
 - Lut Vivijs als DSKO Klim- & Bergsport
 - Bram Vandevelde als co-DSKO Fitness
 - * het aanstellen van onderstaande DSKO's:
 - Glenn Gekière als nieuwe DSKO Klim- & Bergsport (o.v.v. goedkeuring door de denkcel)

- Frederik Broché (evt. in duobaan met een nog aan te stellen co-DSKO) als nieuwe DSKO Wielrennen met ingang vanaf 01/04/2013
 - Kim Hannes als co-DSKO Squash met ingang sinds 01/01/2013
 - Cindy Vanduffel als DSKO Hockey met ingang sinds 01/01/2013
- ◆ De Stuurgroep VTS keurt goed:
- * het oprichten van een werkgroep op initiatief van het afdelingshoofd Sportkaderopleiding om de takenlijst van de universitaire liaisons te verfijnen
 - * het voorbereiden van een VTS-beleidsplan voor de periode 2017-2020 met jaarlijks actieplan tegen mei 2016.
 - * om alle betrokken DSKO's die nog geen opleidingsplan indienden de kwartaalvergoeding (januari-maart 2013) niet uit te betalen, de respectievelijke DSKO's nogmaals aan te manen tot de opmaak van een opleidingsplan en de (her)aanstelling minimaal uit te stellen tot de volgende Stuurgroep VTS
 - * de generieke competentieroosters, screeningsprocedure en het raamwerk voor de sporttakgerichte opleidingen
 - * het competentieonderzoek Redder goed en vraagt aan de denkcel Redden om met de adviezen aan de slag te gaan bij een eventuele herwerking van de opleiding Hoger Redder
 - * het prioritair opstarten van het competentieonderzoek seniorensportbegeleider(s) en een eindrapport voor te bereiden tegen begin oktober 2013
- ◆ De Stuurgroep VTS keurt volgende opleidingsstramien goed:
- * Trainer A Streetdance

Stuurgroep 07/06/2013

- ◆ De Stuurgroep VTS keurt goed:
- * het nieuwe Vademecum denkcelwerking 2013-2016
 - * het aangepaste Huishoudelijk Reglement
 - * het rapport over de IKZ-bevragingen 2012
 - * de aanvragen voor topsportclinics van de Vlaamse Zwemfederatie, Gymnastiekfederatie Vlaanderen en de Vlaamse Roeiliga goed
 - * de aanvragen van de Vlaamse Zwemfederatie, Gymnastiekfederatie Vlaanderen en de Vlaamse Roeiliga goed
 - * het verlenen van vrijstelling voor het Algemeen Gedeelte Initiator, Instructeur B en Trainer B aan de studenten geslaagd in het 1ste jaar (modeltraject) 'Sport & Bewegen' aan HoWest goed met ingang vanaf het academiejaar 2013-2014
 - * de competentieonderzoeken tennis en volleybal en het eindrapport van de competentieonderzoeken
 - * de vernieuwing van de sportkaderopleidingen G-sport
- ◆ De Stuurgroep VTS neemt kennis van:
- * de nieuwe samenstelling van de Stuurgroep VTS en het aangepaste Huishoudelijk Reglement
 - * de aanstelling van Dries Bloemen als liaison voor de KU Leuven vanaf 25/03/2013
 - * de stand van zaken met betrekking tot het ontsluiten van de VOTAS-databank voor de sportfederaties

- * de ontwikkelingen m.b.t. geïntegreerde kwaliteitszorg voor beroepskwalificerende trajecten en van het Ontwerp van decreet tot invoering van een geïntegreerd beleid inzake de erkenning van verworven competenties
 - * de reeds ondernomen stappen in de screening van de sporttakgerichte opleidingen
 - * van de ondernomen acties en de stand van zaken met betrekking tot de concrete invulling van de Managers Sportkaderopleiding, professionele DSKO's en Vormingscoördinator Topsport
 - * het jaarverslag VTS 2012
 - * het aanstellen van Dominique Van De Catsye als DSKO Fitness
 - * het onderhoud tussen de Vlaamse Trainersschool en de Ondernemersschool
 - * de stand van zaken en verdere timing met betrekking tot het bepalen van de competenties van de Seniorensportbegeleider(s)
 - * de nieuwe formuleringen voor het bepalen van 'Studenten geslaagd voor het eerste en tweede jaar Bachelor LO' in het kader van vrijstellingen en assimilaties
 - * de stand van zaken en planning met betrekking tot de herwerking van het Algemeen Gedeelte Trainer A
 - * de opmaak van het congresboek Dag van de Trainer 2012 en keurt de wijze van ter beschikking stellen goed
- ◆ De Stuurgroep VTS gaat akkoord met:
- * het verfijnde takenpakket voor de universitaire liaisons voor de periode 2013-2016,
 - * de Beroepskwalificatiedossiers (aangepaste versie) Initiator, Instructeur B, Trainer B en Trainer A en vraagt aan Bloso en de Vlaamse Sportfederatie vzw deze dossiers ter validatie in te dienen tegen 12 juni 2013
 - * de aanpassingen aan de formuleringen van de vaardigheden en kenniselementen in de generieke competentieoosters voor de sporttakgerichte opleidingen
 - * de wijze waarop kenniselementen en vaardigheden worden beschreven en waarop ze met elkaar in verband worden gebracht en gegroepeerd in functie van een praktische aanpak van de inhoudelijke en methodische screening van de sporttakgerichte opleidingen
 - * het niet formaliseren van vrijstellingsmogelijkheid van de Vlaamse Trainersschool t.a.v. opgeleiden van de Ondernemersschool en de individuele behandeling van elke EVK-aanvraag met een gelijkaardige achtergrond
 - * de drie door de Stuurgroep 'Multimove voor kinderen' gestelde vragen
 - * de verplaatsing van de terminologie 'NFRS-Instructeur' en de 'LRV-Instructeur 1ste klas' van het niveau Instructeur B naar Trainer B Paardrijden goed mits vermelding '+ Algemeen Gedeelte Trainer B'
- ◆ De Stuurgroep VTS beslist dat:
- * de minimumleeftijd om te mogen instappen voor de Initiatoropleidingen verlaagd wordt naar "minstens 16 jaar worden in de loop van het kalenderjaar waarin de cursus start";
 - * de minimumleeftijd om te mogen instappen voor de opleidingen Aspirant-Initiator verlaagd wordt naar 'minstens 15 jaar worden in de loop van het kalenderjaar waarin de cursus start';
 - * het verlagen van deze minimumleeftijd geen problemen veroorzaakt wat betreft maturiteit en verantwoordelijkheidszin van de deelnemers omdat dit meer persoonsgebonden dan leeftijdsgebonden is;

- * denkcellen zelf beslissen welke minimumleeftijd ze hanteren (16, 17, 18 of 19 jaar worden) voor de Initiatoropleidingen, maar dat dit nooit lager kan zijn dan ‘16 jaar worden ...’ als toelatingsvoorwaarde;
- * er geen uitzonderingen meer toegestaan kunnen worden op de geformuleerde leeftijdsvoorwaarde voor een Initiatoropleiding. Kandidaten die één dag te jong zijn, worden niet aanvaard. Dit maakt het mogelijk dat de leeftijdsvoorwaarden automatisch gecontroleerd kunnen worden door VOTAS en sluit discussie uit met de cursisten en denkcellen.
- * er bij de Initiatoropleidingen in een bepaalde sporttak kan gekozen worden voor een lagere leeftijdsvoorwaarde voor bv. module 1 en 2 dan voor bv. module 3 en 4

Stuurgroep 06/09/2013 (in het kader van Fitness)

- ◆ De Stuurgroep VTS gaat akkoord met:
 - * het indienen van het BKD “Personal Trainer” door DFO binnen Paritair Comité 314.
 - * de beschrijving van de doelgroepen zoals ze gemarkeerd staan in het voorliggend document BKD ‘Personal Trainer’
- ◆ De Stuurgroep VTS vraagt:
 - * garanties voor het opnemen van het profiel ‘Bewegingsdeskundige’ (vraag van de universitaire partners) in het Beleidsplan van de Sportfederatie (DFO). Een vraag die zal worden ingewilligd door DFO die het beleidsplan en de jaaractieplannen zal bezorgen aan de denkcel fitness
 - * aan Bloso en de Vlaamse Sportfederatie vzw om de honorering van kwalificaties van Master LO in het werkveld verder te onderzoeken en waar mogelijk maatregelen te nemen om de sportsector verder te professionaliseren.
 - * het VTS-secretariaat om DFO nogmaals te wijzen op het feit dat dergelijke dossiers in overleg met alle VTS-partners moeten uitgewerkt worden binnen de denkcel Fitness en indien nodig ook met de Stuurgroep VTS

OVUNOLO heeft bij uitbreiding begrip voor andere BKD's dan de 'klassieke' Initiator - Instructeur B - Trainer B - Trainer A zoals die nu zijn ingediend bij AKOV.

- ◆ De Stuurgroep VTS gaat akkoord met de principiële vraag van de hogescholen LO om een kwalificatie hoger dan Instructeur B Individuele Fitness te kunnen uitreiken via inschaling en vraagt dat de concrete dossiers van de hogescholen LO nu verder worden uitgewerkt zodat de bereikte competenties vergeleken kunnen worden.

Stuurgroep 18/10/2013

- ◆ De Stuurgroep VTS neemt kennis van:
 - * het cijfermateriaal met betrekking tot de generieke inschalingen en vraagt aan het VTS-secretariaat en de liaisons om jaarlijks een dergelijk overzicht voor te bereiden
 - * de stand van zaken in de herwerking van de basismodule ‘Algemeen Gedeelte Trainer A’ en de afschaffing van de ‘Aanvullende voordrachten Trainer A’
 - * de stand van zaken in de voorbereidingen van het debat van 23/10/2013 over de verdere professionalisering van de sportkaderopleidingen en vraagt het VTS-secretariaat een bevraging te doen bij de afwezigen

- * de stand van zaken bij het proefproject met de Managers Sportkaderopleiding (MSKO), de professionele DSKO's en de Vormingscoördinator Topsport en vraagt de afdelingen Sportkaderopleiding en Topsport te blijven ijveren voor een continuering van de financiering van deze functies
- * de reeds ondernomen stappen in het opstellen van een sociale media plan en het gebruik van de sociale media door de Vlaamse Trainersschool
- * het overzicht van mogelijke opleidingsverstrekkers die op hogeschoolniveau een aanvraag tot vrijstelling of assimilatie kunnen indienen en legt de krijtlijnen voor een eventuele procedure vast (concordantietabel of screening van maximaal twee opleidingen per jaar op basis van prioriteiten)
- * de gewijzigde procedures en reglementen:
 - Examenreglement 2014
 - Huishoudelijk reglement
 - Reglement erkende cursussen
 - Vrijstellingstabel VTS
 - Assimilatietabel VTS
- * de financiering van de aangevraagde topclinics.
- * de ondernomen stappen in de organisatie van de Dag van de VTS-medewerker en verplicht de DSKO's om aanwezig te zijn, maar er zullen geen sancties worden opgelegd
- * de afstemming van de visie die er momenteel gebeurt tussen het VTS-secretariaat en de Vlaamse Sportfederatie vzw over de erkenningsvoorwaarden voor de bijscholingen en vraagt de bestaande erkenningsprocedure zo spoedig mogelijk evenwichtig verder uit te werken
- * de ondernomen stappen door het VTS-secretariaat en vraagt om de denkcelwerking verder te optimaliseren, niet alleen op proceduraal en administratief vlak, maar ook de inhoudelijke kwaliteit van de vergadering, de gebruikte documenten en het engagement van de verschillende VTS-partners i.f.v. sportkaderopleidingen en bijscholingen
- * inzake de aanstelling van Professionele DSKO's:
 - het aanstellen van Valentijn Pattyn als professionele DSKO Tennis sinds 01/07/2013
 - het aanstellen van Josie Surmont als professionele DSKO Gymnastiek sinds 01/07/2013 en het hieraan gekoppelde ontslag van Els Coppieters als DSKO Gymnastiek
 - het aanstellen van Jul Cloonen als professionele DSKO Wielrennen sinds 01/07/2013 en het hieraan gekoppelde ontslag van Frederik Broché als DSKO Wielrennen
 - het aanstellen van Brecht Vankerkhove als professionele DSKO Volleybal vanaf 01/10/2013 en het hieraan gekoppelde ontslag van Geert De Dobbeleer als DSKO Volleybal
 - het aanstellen van Norbert Nederlof vanaf 01/11/2013 als professionele DSKO Hockey en het hieraan gekoppelde ontslag van Cindy Vanduffel als DSKO Hockey
- * het ontslag van de DSKO's Zwemmen (tot de aanstelling van een professionele DSKO):
 - Martin Demeester
 - Georges Vandenabeele

- de assimilatie- en inschalingsafspraken binnen de denkcellen Kano/Kajak en Klim- en Bergsport
 - * de huidige opleidingsvisie binnen de Vlaamse Trainersschool
 - * De Stuurgroep VTS neemt akte van de resultaten van het proefproject e-learning en vraagt om volgende acties te ondernemen:
 - vervolledigen en optimaliseren van het e-learningpakket voor de basismodule ‘Algemeen Gedeelte Instructeur B’
 - uitwerken van het volledige e-learningpakket voor de basismodule ‘Algemeen Gedeelte Trainer B’
 - duidelijk informeren van de cursisten zelfstudie omtrent de beschikbaarheid van het e-learningpakket
 - * van het ter beschikking stellen van roll-ups aan de sportfederaties en vraagt om dergelijk initiatief ook uit te werken voor de hogescholen en universiteiten LO en de gemeentelijke sportdiensten
 - * de aanvulling op de definiëring wanneer volledig werklozen of personen in wachttijd 50% van het inschrijfgeld terugbetaald krijgen en gaat akkoord met het toekennen van 50% korting aan partners en inwonende kinderen van Bloso-personeelsleden
- ◆ De Stuurgroep VTS vraagt:
- * om samen met de seniorenportfederaties de resultaten van de competentiebepalingen voor de seniorenportbegeleider te implementeren
 - * om er over te waken dat de opleiding Hoger Redder spoedig wordt herwerkt conform het competentie-onderzoek en de uitgevoerde screening en dat er samen met de sector (ISB en RedFed) gewerkt wordt aan een Beroepskwalificatiedossier dat het beroep van de Zwembadredder beschrijft
 - * om de VBL te contacteren in het dossier Tieleman Michiel en een oplossing te zoeken voor de licentie van betrokkene
 - * om meer module-organisaties van het Algemeen Gedeelte niveau 2 & 3 te programmeren
 - * de afdeling Sportkaderopleiding en de afdeling Topsport in de mate van het mogelijke rekening te houden met de geformuleerde aandachtspunten bij nieuwe cursusorganisaties module Jeugdtrainer Topsport
 - * de coördinatoren Topsport te betrekken bij de eindevaluatie van de module Jeugdtrainer Topsport
 - * de universitaire liaisons om, onder aansturing van de stuurgroep Seniorensport, een taakprofiel uit te schrijven van het geselecteerde type Seniorensportbegeleider
- ◆ De Stuurgroep VTS keurt goed:
- * de geactualiseerde tabel met generieke inschalingen voor de universitaire LO-studenten goed (mits twee aanvullingen voor VUB) voor het academiejaar 2013-2014
 - * de tabel met generieke te communiceren naar de denkcellen inclusief het principe dat voor generieke inschalingen geen goedkeuring van de denkcel nodig is na afstuderen, en dat de studenten voorafgaand aan de start van hun traject aan de toelatingsvoorwaarden van de betreffende opleiding dienen te beantwoorden
 - * het aanstellen van een professionele DSKO Hockey a rato van 1 VTE in plaats van de voorziene 0,5 VTE op voorwaarde dat de financiering door de sportfederatie 75% bedraagt

- * de aanvraag van OVUNOLO voor (maximale) financiering van de sporttakoverschrijdende en sporttakspecifieke bijscholing goed conform de geldende afspraken hierover
 - * de afsprakennota's voor hogescholen voor inschaling tot Instructeur B Individuele Fitness en Instructeur B Groepsfitness
 - * de afsprakennota's in functie van het bekomen van vrijstellingen voor de opleiding Sportfunctionaris voor de studenten van de Professionele Bachelor Lichamelijke Opvoeding – Bewegingsrecreatie
 - * de aanstelling van een liaison (zelfde persoon gedurende minstens twee jaar, met zoveel mogelijk ervaring binnen de functie) namens de universiteiten LO als gecoöpteerd lid met adviserende stem in de Stuurgroep VTS en deze mogelijkheid ook te bieden aan de hogescholen LO
- ◆ De Stuurgroep VTS beslist om cursisten die nog niet geslaagd zijn voor het Algemeen Gedeelte Instructeur B, Trainer B of Trainer A niet meer te laten inschrijven voor de sportspecifieke modules van het betrokken opleidingsstramien. Enige uitzondering hierop bestaat erin dat een cursist heeft (her)examen afgelegd, maar nog geen scores ontving van dat (her)examen terwijl de sportspecifieke modules starten. De cursist kan dan onder de opschortende voorwaarde van het slagen voor het “Algemeen Gedeelte” starten met de lessen, maar als blijkt dat men niet geslaagd is, dienen de lessen te worden stopgezet en wordt de inschrijving als nietig beschouwd.
- ◆ De Stuurgroep VTS keurt volgende opleidingsstramienen goed:
 - * Instructeur B Fitness – discipline Groepsfitness
 - * Initiator Hockey
- ◆ De Stuurgroep VTS neemt kennis van:
 - * de brochure ‘Sportkaderopleidingen 2014’ en keurt de programmatie van de cursussen voor 2014 goed en vraagt ook een digitale versie van de brochure aan de sportfederaties, universiteiten en hogescholen LO en de gemeentelijke/provinciale sportdiensten te bezorgen
 - * alle genomen initiatieven rond de Beroepskwalificatie-dossiers (BKD's), competentiebepalingen, screening van de opleidingen, enz

7. MODULE-ORGANISATIES IN 2013

Het concept voor het huidige modulaire systeem werd in 2002 geïntroduceerd in de opleidingen van de Vlaamse Trainersschool. Tussen 2002 en 2009 werden alle VTS-opleidingen opgedeeld in de gekende modules. In 2010 werd er bij de introductie van VOTAS III bewust voor gekozen om ook het organiseren van cursussen modulair te doen. We spreken vanaf 2010 dus ook niet meer over cursusorganisaties, maar over module-organisaties.

Een module-organisatie is dus steeds de organisatie van één module uit het opleidingsstramien. Toch kunnen nog steeds een aantal module-organisaties organisatorisch onmiddellijk achter elkaar (gelinkt) of geïntegreerd in elkaar gedoceerd worden.

Er dient dan ook uitdrukkelijk opgemerkt te worden dat een aantal cijfers (module-organisaties; inschrijvingen; enz.) vanaf 2010 niet meer vergelijkbaar is met voorgaande jaren (2009 en vroeger).

Bij de hiernavolgende tabellen, grafieken en toelichtingen geldt volgende legende:

- ◆ V = module-organisaties door VTS zelf georganiseerd
- ◆ E = module-organisaties door erkende aanbieders (partner van de VTS (sportfederaties, universiteiten of hogescholen), een officieel erkende onderwijsinstelling of een sportdienst en dit onder toezicht van de betrokken denkcel) georganiseerd
- ◆ A = Assimilaties
- ◆ I = Inschalingen

In onderstaande tabel (Tabel 1) wordt een overzicht gegeven per sporttak van de georganiseerde en afgelaste module-organisaties (V en E) en het aantal deelnemers aan de module-organisaties in 2013.

Denkcel	VTS-module-organisaties (V) in 2013			Erkende module-organisaties (E) in 2013		
	Georganiseerd	Aantal dlrs.	Afgepast	Georganiseerd	Aantal dlrs.	Afgepast
Algemeen Gedeelte	3	846	0	39	223	0
Aikido	3	45	0	0	-	0
Atletiek	31	318	3	14	205	0
Badminton	9	160	0	3	24	0
Baseball/Softball	4	60	0	0	-	0
Basketbal	46	1.143	0	0	-	0
Boogschieten	7	77	3	0	-	0
Boksen	1	7	0	0	-	0
Dansen	16	174	0	0	-	0
Duiken	5	196	0	5	219	0
Fitness	3	56	0	64	970	0
Gehandicaptensport	9	126	1	0	-	0
Golf	4	83	0	0	-	0
Gymnastiek	56	979	6	7	165	0
Handbal	11	144	0	3	35	0
Hengelen	0	-	0	0	-	0
Hockey	2	40	0	0	-	0
Ijsschaatsen	9	85	0	0	-	0
Ju-jitsu	1	10	4	0	-	1
Judo	11	231	0	3	52	0
Kaatsen	0	-	0	0	-	0
Kano/Kajak	7	90	0	0	-	0
Karate	11	204	0	0	-	0
Klim- en Bergsport	18	156	3	1	3	0
Korfbal	11	90	3	2	57	1
Krachtbal	3	12	0	0	-	0
Motorrijden	4	100	0	0	-	0
Oriëntatielopen	0	-	3	0	-	0
Paardrijden	22	299	4	36	300	0
Petanque	2	12	1	0	-	0
Reddend zwemmen	0	-	0	0	-	0
(Risico)vechtsporten	4	49	0	0	-	0
Roeien	3	45	0	0	-	0
Rolschaatsen	8	29	3	1	6	0
Ropeskipping	4	115	3	1	21	0
Rugby	7	77	0	0	-	0
Scheren	4	40	0	1	19	0
Schieten	3	33	2	0	-	0

Skiën/Snowboard	10	419	0	32	259	0
Snooker	2	12	0	0	-	0
Sportieve vrijetijdsbesteding	0	-	2	0	-	0
Squash	3	33	2	0	-	1
Taekwondo	0	-	0	1	28	0
Tafeltennis	7	156	0	4	60	0
Tennis	54	904	6	32	514	0
Triatlon/Duathlon	10	162	0	0	-	0
Voetbal	344	8.218	24	0	-	0
Volleybal	42	714	4	9	151	0
Wandelen	4	22	7	0	-	0
Waterski	0	-	0	0	-	0
Wielrennen	8	202	4	3	-	0
Wushu	0	-	0	0	-	0
Zeilen	34	464	9	7	73	0
Zeilwagenrijden	0	-	3	0	-	0
Zwemmen	34	566	3	14	151	3
Redden - Hoger Redder + Duiker Redder	17	326	2	41	1.066	0
Sportfunctionaris	2	38	0	0	110	0
Zwembadcoördinator	1	7	0	0	-	0
Jeugdcoach	3	42	2	0	-	0
Jogbegeleider	4	43	0	0	-	0
Opleidingsforum recreatieve	6	87	0	1	14	0
Opleidingsforum senioren	1	15	0	0	-	0
Aanvullende module Jeugdtrainer Topsport	0	-	0	0	-	0
TOTAAL	927	18.561	107	314	4.429	6

Tabel 1: Aantal module-organisaties en inschrijvingen per sporttak (V en E) in 2013

	Aantal module-organisaties per cursussoort		
	V	E	TOTAAL
<u>Sporttakgerichte opleidingen</u>			
Aspirant-Initiator	-	103	103 (8,30%)
Initiator	558	147	705 (56,81%)
Instructeur B	156	21	177 (14,26%)
Trainer B	94	4	98 (7,90%)
Trainer A	78	4	82 (6,61%)
<u>Beroepsgerichte opleidingen</u>			
Hoger Redder	15	31	46 (3,71%)
Duiker Redder	1	-	1 (0,08%)
Sportfunctionaris	2	-	2 (0,16%)
Zwembadcoördinator	1	-	1 (0,08%)
<u>Begeleidingsgerichte opleidingen</u>	13	4	17 (1,37%)
<u>Aanvullende sporttakgerichte opleidingen</u>	9	-	9 (0,73%)
<u>Aanvullende module Jeugdtrainer Topsport</u>	0	-	0 (0,00%)
TOTAAL	927	314	1.241 (100%)

Tabel 2: Aantal module-organisaties per cursussoort en per opleidingsrichting in 2013

In totaal zijn er 1.241 module-organisaties (V en E) geweest in 2013 (dus niet de afgelaste), ten opzichte van 1.039 in 2012. De verschuiving ten opzichte van 2012 is te verklaren door volgende redenen:

- ◆ Aspirant-Initiator: van 91 naar 103 cursussen (netto stijging van 12)
- ◆ Instructeur B: stijging van 46 naar 156 cursusorganisaties (tweejaarlijks cursusorganisatie Instructeur B Voetbal)
- ◆ Trainer B: stijging van 30 naar 94 cursusorganisaties (tweejaarlijks cursusorganisatie Trainer B Voetbal)

Trainer A: stijging van 23 naar 78 o.a. door de continuering van de opleidingen Trainer A Voetbal (Elite Jeugd) en Trainer A Voetbal (Seniors)

	Aantal inschrijvingen per cursussoort per geslacht					
	V		E		TOTAAL	
	Man	Vrouw	Man	Vrouw	Man	Vrouw
<u>Sporttakgerichte opleidingen</u>						
Aspirant-Initiator	-	-	812	826	812	826
Initiator	7.513	2.916	1.296	469	8.809	3.385
Instructeur B	3.832	456	63	78	3.895	534
Trainer B	1.785	255	6	17	1.791	272
Trainer A	1.058	75	28	8	1.086	83
<u>Beroepsgerichte opleidingen</u>						
Hoger Redder	189	123	565	245	754	368
Duiker Redder	11	3	-	-	11	3
Sportfunctionaris	26	12	-	-	26	12
Zwembadcoördinator	5	2	-	-	5	2
<u>Begeleidingsgerichte opleidingen</u>	130	57	14	-	139	49
<u>Aanvullende sporttakgerichte opleidingen</u>	56	72	-	-	56	72
<u>Aanvullende module Jeugdtrainer Topsport</u>	-	-	-	-	-	-
TOTAAL	14.600	3.961	2784	1.645	17.384	5.606
		18.561		4.429		22.990

Tabel 3: Aantal inschrijvingen per cursussoort, per opleidingsrichting, per geslacht in 2013

In totaal zijn er 22.990 inschrijvingen (V en E) geweest in 2013, ten opzichte van 18.670 in 2012. De stijging van het aantal inschrijvingen is te wijten aan volgende redenen:

- ◆ Stijging van het aantal deelnemers Aspirant-Initiator
- ◆ Instructeur B, Trainer B en Trainer A: sterke stijging van het aantal inschrijvingen voor de opleidingen Voetbal
- ◆ Hoger Redder en Duiker Redder: lichte stijging van het aantal inschrijvingen t.o.v. 2012
- ◆ Aanvullende sporttakgerichte opleidingen: stijging van het aantal inschrijvingen
- ◆ Bij Zwembadcoördinator en de Begeleidingsgerichte opleidingen zien we een daling van het aantal inschrijvingen, doch deze daling weegt niet op tegen de stijging van het aantal inschrijvingen bij de sporttakgerichte opleidingen.
- ◆ Ook bij Sportfunctionaris is het aantal inschrijvingen gedaald. Dit omdat de opleiding is hervormd en in 2013 enkel module 1 en module 2 werden georganiseerd.

	Aantal gediplomeerden							
	Via cursus		Assimilatie		Inschaling		Totaal	
	Man	Vrouw	Man	Vrouw	Man	Vrouw	Man	Vrouw
<u>Sporttakgerichte opleidingen</u>								
Initiator (incl. 2 via EVK)	1.67	776	922	181	14	7	2.61	964
Instructeur B (incl. 5 via EVK)	2	78	44	13	129	77	0	168
Trainer B (incl. 2 via EVC en 1 via EVK)	759	44	5	5	52	24	937	73
Trainer A (incl. 4 via EVC en 3 via EVK)	130	9	15	2	38	53	190	65
	103						162	
<u>Beroepsgerichte opleidingen</u>								
Hoger Redder+Basisredder	715	373	3	-	-	-	718	373
Duiker Redder	-	-	-	-	-	-	-	-

Sportfunctionaris	-	-	19	4	62	31	81	35
Zwembadcoördinator	3	2	-	-	-	-	3	2
Begeleidingsgerichte opleidingen								
Bewegingsanimateur	36	16	-	-	-	-	36	16
Jeugdsportcoördinator	21	4	-	-	-	-	21	4
Jogbegeleider	5	1	-	-	-	-	5	1
Wegkapitein	-	1	-	-	-	-	-	1
TOTAAL	3.44	1.30	1.00	205	295	192	4.76	1.70
	4	4	8				3	2
	4.748		1.213		487		6.465	

Tabel 4: Aantal gediplomeerden per cursusssoort, per opleidingsrichting, per geslacht in 2013

Het aantal gediplomeerden in 2013 bedraagt 6.465, wat een stijging van 18,25% betekent ten opzichte van 2012 (5.467). Deze stijging wordt verklaard door:

- ◆ Een hoger aantal kwalificaties Initiator
- ◆ Een hoger aantal kwalificaties Instructeur B en een daling van het aantal kwalificaties Trainer B: beiden door een tweejaarlijkse organisatie van de opleidingen Voetbal op het tweede opleidingsniveau
- ◆ Lichte stijging van het aantal kwalificaties van Trainer A
- ◆ Lichte daling van het aantal kwalificaties Hoger Redder + Basisredder en Sportfunctionars

Generieke assimilaties

	Generieke assimilaties		
	Man	Vrouw	Totaal
Sporttakgerichte opleidingen			
Initiator Actuele Dans	121	91	217
Initiator Atletiek	120	91	217
Initiator Basketbal	119	90	217
Initiator Gymnastiek	120	88	218
Initiator Handbal	120	91	219
Initiator Voetbal	119	91	217
Initiator Volleybal	121	90	218
Initiator Zwemmen	120	90	218
TOTAAL	960	722	1.682

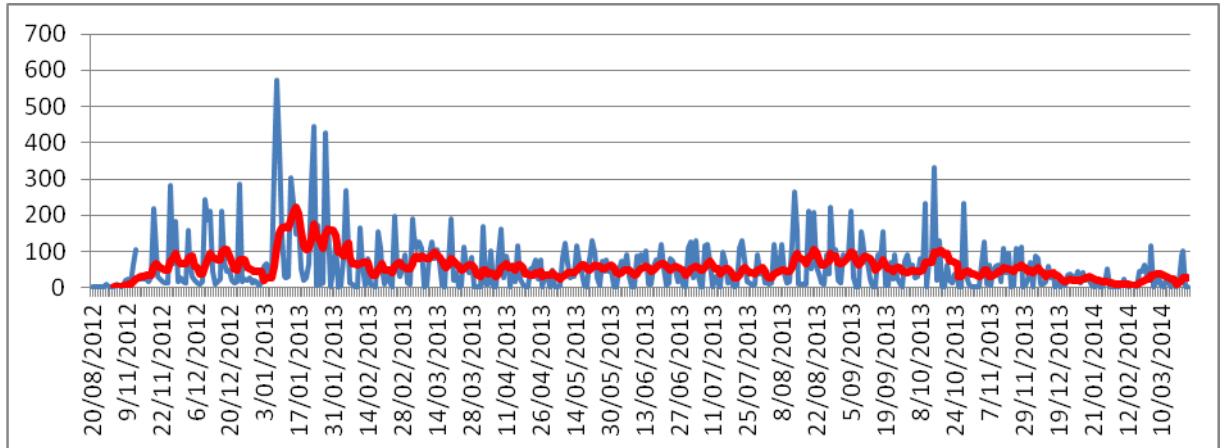
Tabel 5: Aantal gediplomeerden per opleidingsrichting en per geslacht in 2013

Sinds het academiejaar 2010-2011 worden alle afgestudeerde Masters Lichamelijke Opvoeding van UGent, VUB en KU Leuven nominatief geassimileerd voor 8 kwalificaties Initiator. Het gaat hier over een totaal van 1.682 extra assimilaties in 2013. Het verschil in aantal assimilaties tussen de sporttakken is te wijten aan het feit dat sommige personen reeds een Initiator kwalificatie hadden behaald voordat ze afstudeerden als Master LO.

	Aantal gediplomeerden per geslacht		
	Man	Vrouw	Totaal
Sporttakgerichte opleidingen	3.899 (75,43 %)	1.270 (24,57 %)	5.169 (100 %)
Beroepsgerichte opleidingen	802 (66,01 %)	410 (33,99 %)	1.204 (100 %)
Begeleidingsgerichte opleidingen	62 (73,81%)	22 (26,19 %)	84 (100 %)
TOTAAL	4.763 (73,66 %)	1.702 (26,34 %)	6.457 (100 %)

Tabel 6: Aantal gediplomeerden per opleidingsrichting en per geslacht in 2013

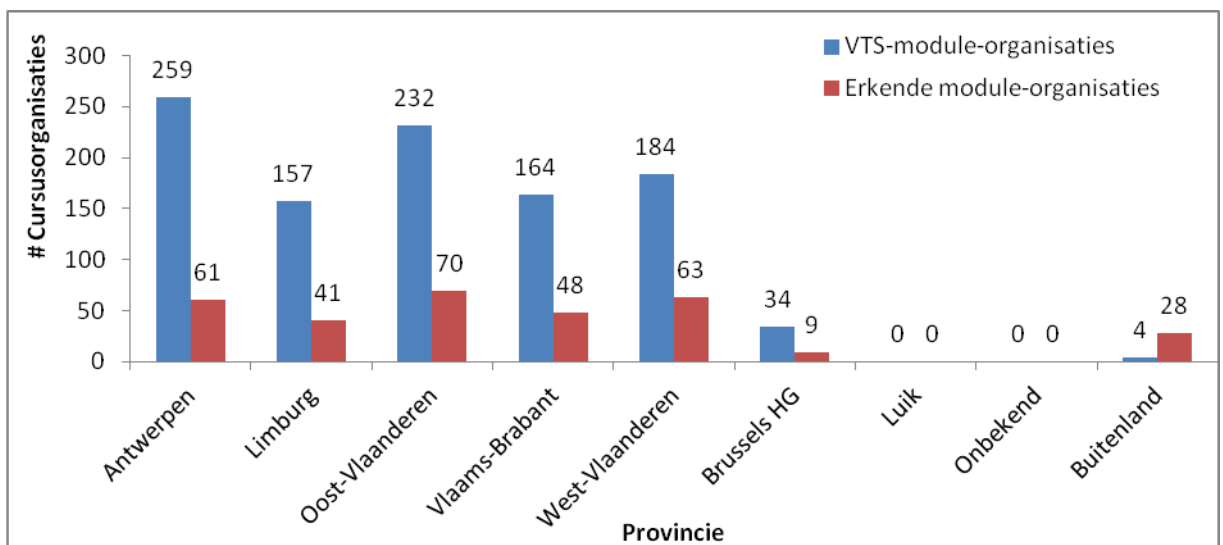
Er zijn duidelijk meer mannelijke gediplomeerden (73,66%) dan vrouwelijke (26,34%), met redelijk grote verschillen tussen de opleidingsrichtingen. Het grootste percentage vrouwelijke gediplomeerden situeert zich bij de beroepsgerichte opleidingen en het laagste percentage situeert zich net zoals in 2012 bij de sporttakgerichte opleidingen.



Figuur 1: Evolutie van het aantal inschrijvingen per dag gedurende het kalenderjaar 2013

Op bovenstaande grafiek (figuur 1) wordt een overzicht gegeven van het aantal inschrijvingen per dag voor cursusorganisaties 2013. De dikke, rode lijn geeft het zwevend gemiddelde over zeven dagen weer. Er zijn duidelijk twee piekperiodes wat betreft het aantal inschrijvingen, nl. één voor de voorjaarscursussen, en één voor de najaarscursussen.

Aantal module-organisaties per provincie (V en E)



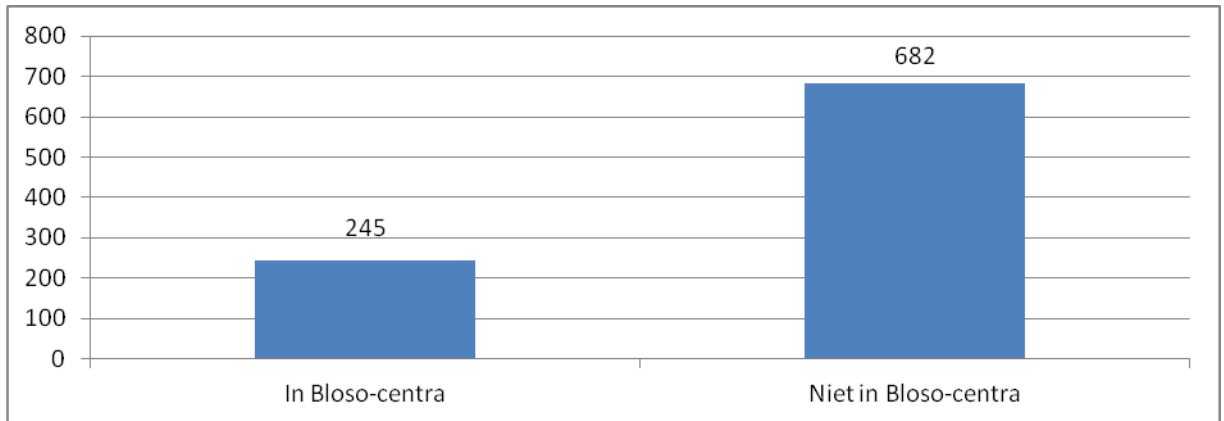
Figuur 2: Aantal VTS-module-organisaties (V) versus aantal erkende module-organisaties (E) per provincie georganiseerd in 2013

In figuur 2 vindt u een overzicht van de module-organisaties per provincie opgesplitst in VTS-module-organisaties (V) en erkende module-organisaties (E).

De provincie Antwerpen scoort het best inzake VTS-module-organisaties, gevolgd door Oost-Vlaanderen en West-Vlaanderen. Brussel en het buitenland (dit laatste is een bewuste beleidskeuze) scoren laag wat betreft VTS-module-organisaties.

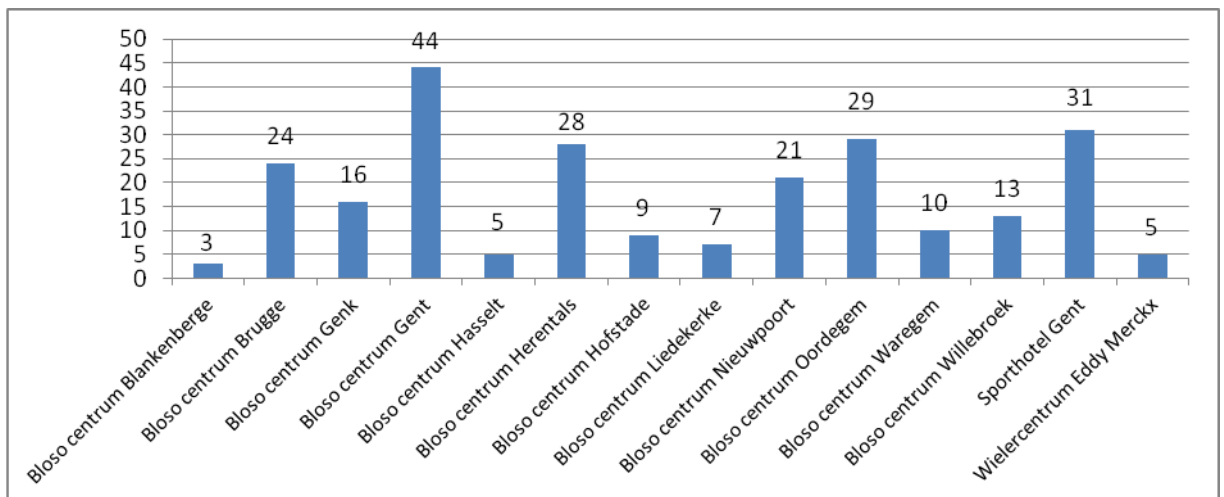
In Oost-Vlaanderen gaan de meeste erkende module-organisaties door. Ook in West-Vlaanderen en Antwerpen wordt er een behoorlijk aantal erkende module-organisaties georganiseerd. In het buitenland wordt een aanzienlijk aantal erkende module-organisaties gegeven, bv. voor Skiën/Snowboard, Klim- en Bergsport.

Aantal VTS- module-organisaties in Bloso-centra



Figuur 3: Aantal VTS-module-organisaties in de Bloso-centra in 2013

In figuur 3 wordt een vergelijking gemaakt van het aantal VTS-module-organisaties dat al dan niet in Bloso-centra plaats heeft gehad. In 2013 vonden 26,43% van de VTS-module-organisaties plaats in een Bloso-centrum, een lichte stijging ten opzichte van 2012.

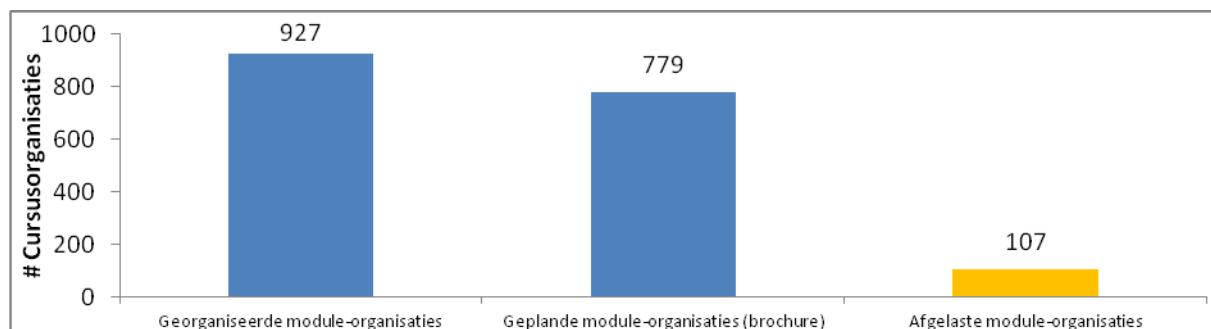


Figuur 4: Aantal VTS- module-organisaties per Bloso-centrum in 2013

In figuur 4 wordt een vergelijking gemaakt tussen het aantal VTS-module-organisaties per Bloso-centrum. In het Bloso-centrum Gent werden veruit de meeste module-organisaties georganiseerd (44). Daarna volgen het Sporthotel Gent, Bloso-centrum Oordegem en Bloso-centrum Herentals, respectievelijk 31, 29 en 28.

Aantal georganiseerde en afgelaste VTS- module-organisaties

In figuur 5 wordt een vergelijking gemaakt van het aantal afgelaste en georganiseerde VTS-module-organisaties. In 2013 werd slechts 10,35% van de VTS-module-organisaties afgelast (t.o.v. 13,32% in 2012). Het aantal afgelaste cursusorganisaties is hierdoor historisch laag. Alle mogelijke inspanningen werden immers geleverd om ook cursussen met weinig deelnemers te laten doorgaan, of om cursisten in een andere cursus te laten instappen. Daarnaast werd er ook heel wat extra promotie gevoerd voor de cursusorganisaties.



Figuur 5: Verhouding aantal georganiseerde, aantal geplande (brochure) en aantal afgelaste module-organisaties in 2013

In onderstaande tabel wordt een vergelijking gemaakt van het % afgelaste module-organisaties per opleidingsrichting. Het totaal aantal afgelaste module-organisaties kent opnieuw een daling t.o.v. 2012 (10,35% in 2013 t.o.v. 13,32% in 2012). De beroeps- en sporttakgerichte opleidingen scoren heel goed. De begeleidingsgerichte opleidingen scoren het minst goed qua aantal afgelaste module-organisaties. Dit blijft een aandachtspunt voor de volgende jaren.

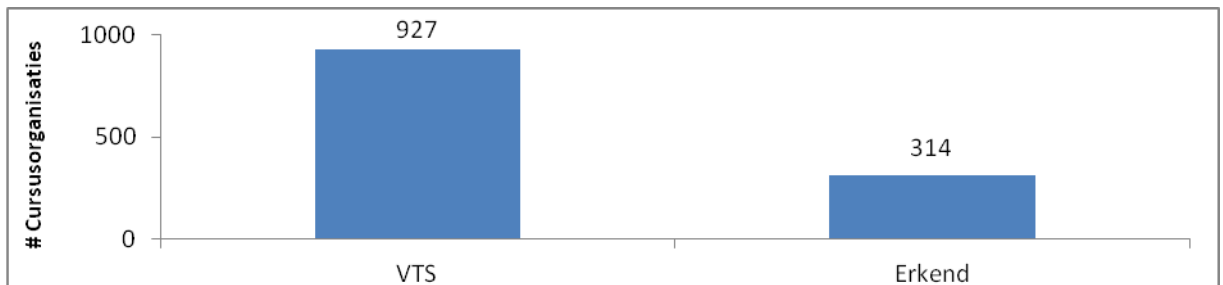
	Afgelast	Georganiseerd	% Afgelast
Begeleidingsgerichte opleidingen	6	13	31,58%
Beroepsgerichte opleidingen	2	19	9,52%
Aanvullende sporttakgerichte opleidingen	1	9	10,00%
Sporttakgerichte opleidingen	98	886	9,96%
TOTAAL	107	927	10,35%

Bij de sporttakgerichte opleidingen worden op het niveau Trainer A nauwelijks module-organisaties afgelast. Ondanks het feit dat het aantal afgelaste module-organisaties op het niveau Trainer B beduidend lager ligt dan in 2012, werd op dit niveau het grootst aantal module-organisaties afgelast in 2013. Het aantal afgelaste module-organisaties op het niveau Instructeur B is behoorlijk gedaald t.o.v. 2012. Op het niveau van Initiator ligt dit percentage ongeveer gelijk als in 2012. Ook dit wordt een aandachtspunt voor de volgende jaren.

	Afgelast	Georganiseerd	% Afgelast
Initiator	50	559	8,22%
Instructeur B	18	156	10,34%
Trainer B	26	194	21,67%
Trainer A	4	78	4,88%
TOTAAL	220	886	9,96%

Verhouding VTS- module-organisaties t.o.v. erkende module-organisaties

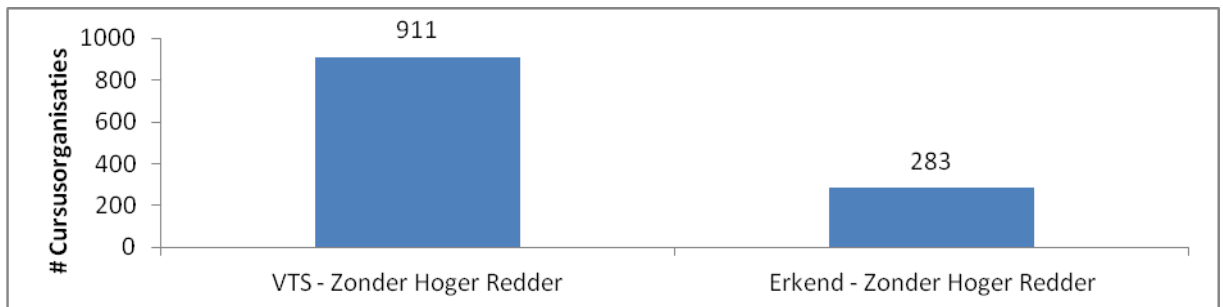
In figuur 6 wordt een vergelijking gemaakt tussen het aantal VTS- module-organisaties en het aantal erkende module-organisaties.



Figuur 6: Verhouding tussen het aantal VTS-module-organisaties en het aantal erkende module-organisaties in 2013

Verhouding VTS-module-organisaties t.o.v. erkende module-organisaties (zonder Hoger Redder)

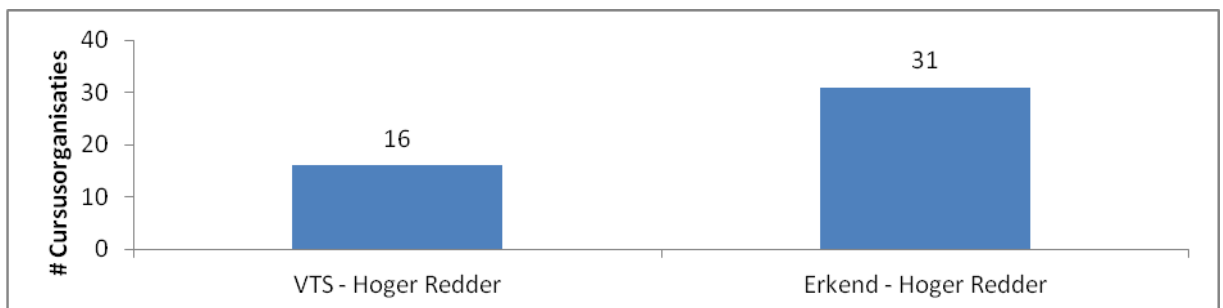
In figuur 7 wordt een vergelijking gemaakt tussen het aantal VTS-module-organisaties en het aantal erkende module-organisaties zonder de module-organisaties Hoger Redder in rekening te brengen. Het aandeel van de erkende module-organisaties zonder Hoger Redder bedraagt 23,70% in 2013.



Figuur 7: Verhouding tussen het aantal VTS- module-organisaties en het aantal erkende module-organisaties (zonder Hoger Redder) in 2013

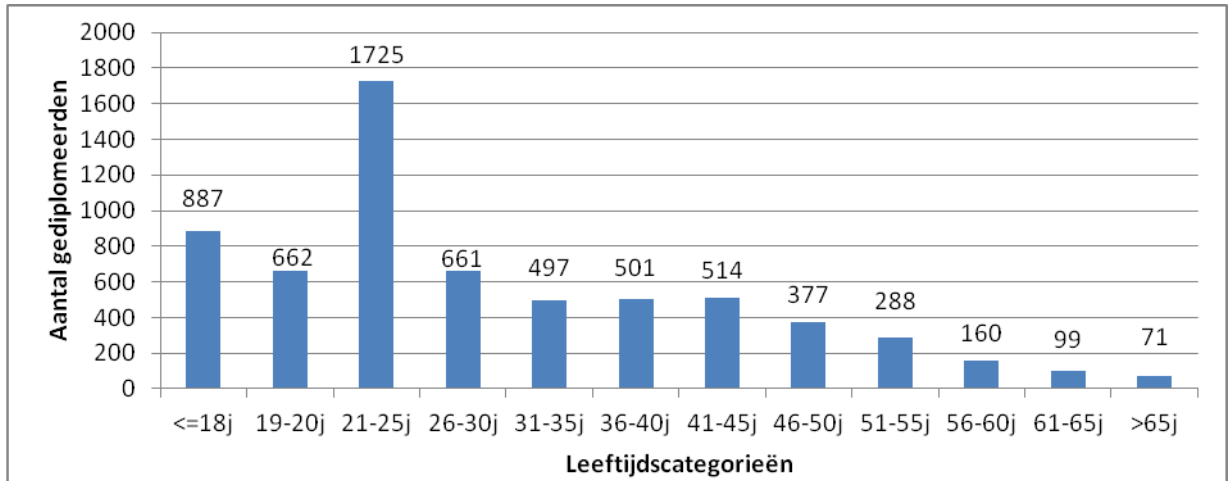
Verhouding VTS-cursussen t.o.v. erkende cursussen Hoger Redder

Figuur 8 vergelijkt het aantal VTS-cursussen Hoger Redder en het aantal erkende cursussen Hoger Redder. 65,95% wordt georganiseerd als externe cursus, een licht dalende trend.



Figuur 8: Verhouding tussen het aantal VTS-cursussen en het aantal erkende cursussen Hoger Redder in 2013

Leeftijd van de VTS-gediplomeerden in 2013

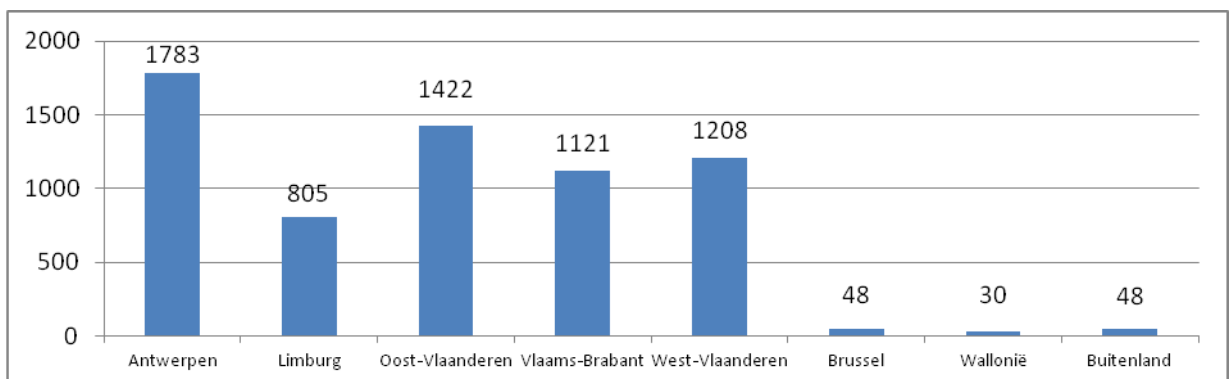


Figuur 9: Leeftijd van alle VTS-gediplomeerden in 2013

Uit figuur 9 blijkt duidelijk dat het vooral jonge trainers zijn die een opleiding volgen bij de Vlaamse Trainersschool. Dit bevestigt eerdere vaststellingen. Blijkbaar volgt men vooral vóór de leeftijd van 25 jaar een sportkaderopleiding, en beperkt het gezinsleven, professionele leven, eventuele kinderen, enz. nadien de mogelijkheid om een opleiding te volgen.

In de loop van 2013 werd een beleidsmaatregel voorbereid om de minimumleeftijd voor het volgen van een sportkaderopleiding met een jaar te verlagen. Ongeveer vijftien sporttakken verlagen zo vanaf 01/01/2014 de minimumleeftijd met één jaar.

Woonplaats van de VTS-gediplomeerden in 2013

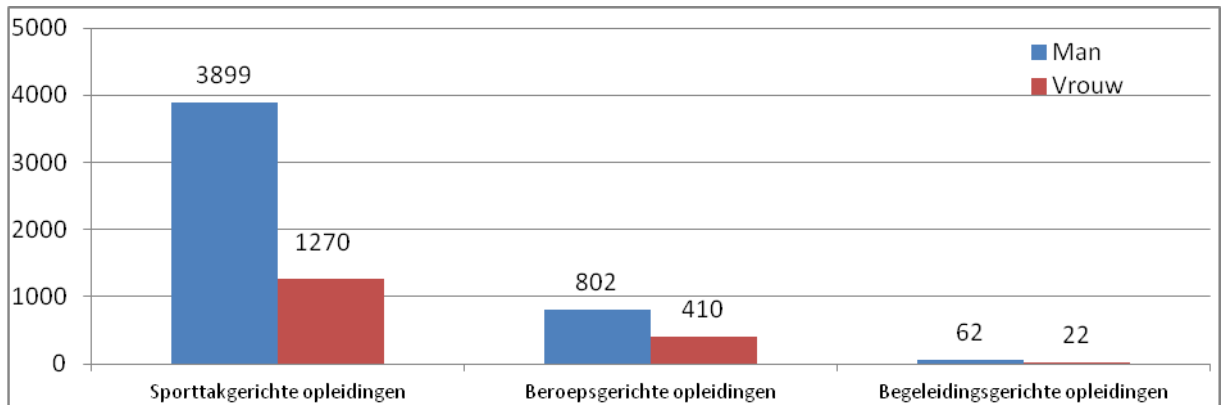


Figuur 10: Woonplaats van de VTS-gediplomeerden in 2013

In Figuur 10 wordt een overzicht gegeven van de woonplaats van de VTS-gediplomeerden, verdeeld per provincie. 99,05% van de gediplomeerden woont in Vlaanderen. In absolute cijfers scoren de provincies Antwerpen en Oost-Vlaanderen het best. Wanneer deze cijfers gerelateerd worden aan het eigen bevolkingsaantal, dan geeft dit volgende ranking inzake diplomeringsgraad: West-Vlaanderen 0,104%, Vlaams-Brabant 0,103%, Antwerpen 0,101%, Oost-Vlaanderen 0,098% en Limburg 0,095%.

Daarnaast is er nog een klein aantal buitenlandse gediplomeerden, waarvan de Nederlanders de grootste groep uitmaken.

Geslacht van de VTS-gediplomeerden in 2013



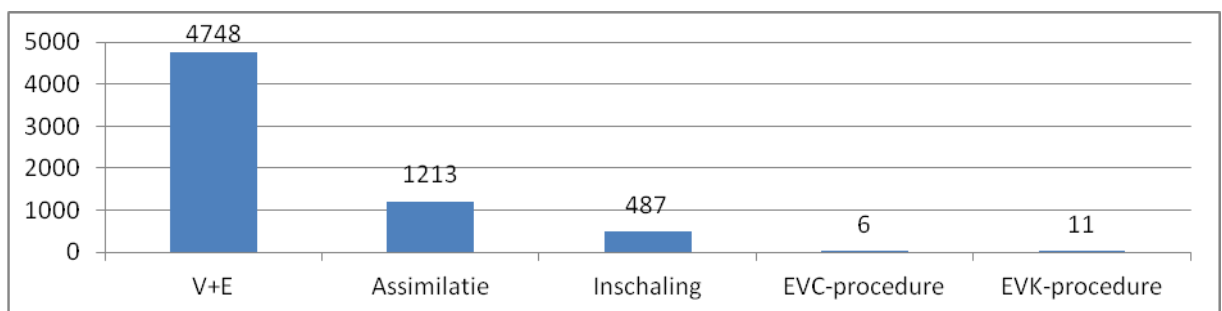
Figuur 11: Aantal mannelijke en vrouwelijke gediplomeerden per opleidingsrichting in 2013

In figuur 11 wordt een overzicht gegeven van de geslachtsverdeling van de VTS-gediplomeerden. In 2013 zijn 73,67% van de gediplomeerden mannen en 26,33% vrouwen. Binnen de sporttakgerichte opleidingen zijn er 75,43% mannen en 24,57% vrouwen. Bij de begeleidingsgerichte en de beroepsgerichte opleidingen is de geslachtsverhouding respectievelijk 73,81% en 26,19% en 66,17% en 33,83%.

Tussen de verschillende sporttakken bestaan eveneens grote verschillen. De meeste sporttakken hebben duidelijk meer mannelijke dan vrouwelijke gediplomeerden.

Aantal gediplomeerden per cursussoort in 2013

In figuur 12 wordt een overzicht gegeven van het aantal gediplomeerden per cursussoort, 6.465 in 2013. Dit zijn 998 gediplomeerden meer dan in 2012, waarvan 4.748 (73,44%) cursisten hun diploma behaalden via erkende of VTS-cursussen (V+E), 1.213 (18,76%) personen via assimilatie en 487 (7,53%) personen via een universitaire inschaling. Daarnaast behaalden elf personen (0,17%) een kwalificatie via een EVK-procedure, nog eens zes personen behaalden een kwalificatie via een EVC-procedure (0,09%).



Figuur 12: Aantal gediplomeerden per cursussoort in 2013

Aantal gediplomeerden per sporttak in 2013

Onderstaande tabel geeft een overzicht van alle gediplomeerden per sporttak en per opleidingsniveau. De tabel staat gesorteerd zodat de sporttak met het hoogst aantal gediplomeerden over alle niveaus bovenaan en die met het minst aantal gediplomeerden onderaan staat. (*) Voor duiken gaat het over een éénmalige gelijkstelling van kwalificaties van NELOS vzw.

Sporttak	Initiator	Instructeur B	Trainer B	Trainer A	Eindtotaal	Percentage
Voetbal	745	594	19	76	1434	27,74%
Duiken (*)	859	53		8	920	17,80%
Fitness	130	240		76	446	8,63%
Basketbal	176	71	23	21	291	5,63%
Gymnastiek	203	1	9	8	221	4,28%
Zwemmen	163	29	23	3	218	4,22%
Volleybal	141	14	22	6	183	3,54%
Tennis	109	40	17	1	167	3,23%
Paardrijden	108	29	15	7	159	3,08%
Skiën/Snowboard	135	13			148	2,86%
Atletiek	61		54	5	120	2,32%
Zeilen	95	4			99	1,92%
Judo	40		25	2	67	1,30%
Badminton	49		15		64	1,24%
Dansen	47	11		3	61	1,18%
Klim- en Bergsport	52	5			57	1,10%
Tafeltennis	42		9		51	0,99%
Karate	49	1			50	0,97%
Handbal	39		1	1	41	0,79%
Wielrennen	29		10	1	40	0,77%
IJsschaatsen	36			2	38	0,74%
Triatlon/Duathlon	20		11	2	33	0,64%
Korfbal	22		6		28	0,54%
Ropeskipping	25				25	0,48%
Kano/Kajak	24				24	0,46%
Roeien	20				20	0,39%
Golf	19				19	0,37%
Risicovechtsporten	17				17	0,33%
Aikido	15				15	0,29%
Rolschaatsen	11			11	13	0,25%
Rugby	10			1	11	0,21%
Schermen	9			1	10	0,19%
Boogschieten	10				10	0,19%
Waterski	8				8	0,15%
Taekwondo	7			1	8	0,15%
Squash	8				8	0,15%
Hockey	8				8	0,15%
Wandelen	6				6	0,12%
Zeilwagenrijden	6				6	0,12%
Schieten	6				6	0,12%
Krachtbal	2		2		4	0,08%
Petanque	3				3	0,06%
Baseball/Softball	3				3	0,06%
Snooker	3				3	0,06%
Oriëntatielopen	1		2		3	0,06%

Gehandicaptensport	2				2	0,04%
Boksen	1				1	0,02%
Totaal	3.574	1.105	263	227	5.169	100,00%

Jaarlijks wordt ook een top-10 opgesteld van de sporttakken die het hoogste aantal gediplomeerden afleveren. Binnen deze top-10 worden telkens de verschuivingen aangeduid in positie t.o.v. het voorgaande cursusjaar. Onderstaande tabel geeft de top-10 van de sporttakken met het grootste aantal gediplomeerden voor het opleidingsniveau Initiator weer. (*) Ook hier is op te merken dat het voor duiken gaat het over een éénmalige gelijkstelling van kwalificaties van NELOS vzw.

Sporttakken met het grootste aantal gediplomeerden Initiator		
Top-10	Sporttak	# gediplomeerden
1 (nieuw)	Duiken (*)	859
2 (▼1)	Voetbal	745
3 (▲5)	Gymnastiek	203
4 (▼2)	Basketbal	176
5 (▲1)	Zwemmen	163
6 (▲3)	Volleybal	141
7 (▼4)	Skiën/Snowboard	135
8 (▼4)	Fitness	130
9 (nieuw)	Tennis	109
10 (▼5)	Paardrijden	108
TOTAAL		2.769

De top-10 sporttakken leveren in totaal 2.769 gediplomeerden Initiator af. Dit is 77,05% van het totaal aantal gediplomeerden Initiator (t.o.v. 74,50% in 2012). De top-10 van deze sporttakken wordt aangevoerd door duiken, voetbal, gymnastiek en basketbal. In totaal werden er in 47 sporttakken gediplomeerden Initiator afgeleverd.

Sporttakken met het grootste aantal gediplomeerden Instructeur B		
Top-10	Sporttak	# gediplomeerden
1(nieuw)	Voetbal	594
2 (▼1)	Fitness	240
3 (▼1)	Basketbal	71
4 (nieuw)	Duiken	53
5 (▼2)	Tennis	40
6 (=)	Zwemmen	29
6 (▲1)	Paardrijden	29
8 (▼4)	Volleybal	14
9 (▼4)	Skiën/Snowboard	13
10 (▼3)	Dansen	11
TOTAAL		1.094

De top-10 sporttakken leveren in totaal 1.094 gediplomeerden Instructeur B af, heel wat meer dan in 2012 (341: omwille van tweejaarlijkse organisatie Instructeur B Voetbal). Dit is 99,00% van het totaal aantal gediplomeerden Instructeur B (t.o.v. 97,71% in 2012). De top-10 van deze sporttakken wordt aangevoerd door voetbal, fitness en basketbal. In totaal werden er in veertien sporttakken gediplomeerden Instructeur B afgeleverd.

Sporttakken met het grootste aantal gediplomeerden Trainer B		
Top-10	Sporttak	# gediplomeerden
1 (▲2)	Atletiek	54
2 (nieuw)	Judo	25
3 (▲6)	Zwemmen	23
3 (=)	Basketbal	23

5 (▲1)	Volleybal	22
6 (▼5)	Voetbal	19
7 (▲3)	Tennis	17
7 (nieuw)	Badminton	15
9 (▼2)	Paardrijden	15
10 (nieuw)	Triatlon/Duathlon	11
TOTAAL		224

De top-10 sporttakken leveren in totaal 224 gediplomeerden Trainer B af. Dit zijn er heel wat minder (omwille van tweejaarlijkse organisatie Trainer B Voetbal) dan in 2012 en is 85,17% van het totaal aantal gediplomeerden Trainer B (t.o.v. 99,65% in 2012). De top-10 van deze sporttakken wordt aangevoerd door atletiek, judo en zwemmen. In totaal werden er in zeventien sporttakken gediplomeerden Trainer B afgeleverd.

Sporttakken met het meeste aantal gediplomeerden Trainer A		
Top-10	Sporttak	# gediplomeerden
1 (=)	Voetbal	76
1 (=)	Fitness	76
3 (▲1)	Basketbal	21
3 (▲2)	Gymnastiek	8
5 (nieuw)	Duiken	8
6 (▲3)	Paardrijden	7
7 (▼2)	Volleybal	6
8 (▼5)	Atletiek	5
9 (=)	Dansen	3
9 (=)	Zwemmen	3
TOTAAL		213

De top-10 sporttakken leveren in totaal 213 gediplomeerden Trainer A af. Dit is 93,83% van het totaal aantal gediplomeerden Trainer A (t.o.v. 97,25% in 2012). De top-10 van deze sporttakken wordt aangevoerd door voetbal, fitness en basketbal. In totaal werden er in twintig sporttakken gediplomeerden Trainer A afgeleverd.

Sporttakken met het grootste aantal gediplomeerden op alle niveaus		
Top-10	Sporttak	# gediplomeerden
1 (=)	Voetbal	1.434 (27,74%)
2 (nieuw)	Duiken	920 (17,80%)
3 (▼1)	Fitness	446 (8,63%)
4 (▼1)	Basketbal	291 (5,63%)
5 (▼1)	Gymnastiek	221 (4,28%)
6 (▲1)	Zwemmen	218 (4,22%)
7 (▲1)	Volleybal	183 (3,54%)
8 (nieuw)	Tennis	167 (3,23%)
9 (▼4)	Paardrijden	159 (3,08%)
10 (▼4)	Skiën/Snowboard	148 (2,86%)
TOTAAL		4.187 (81,00%)

De top-10 sporttakken leveren in totaal 4.187 gediplomeerden Initiator, Instructeur B, Trainer B en Trainer A af. Dit is 81,00% van het totaal aantal gediplomeerden in de sporttakgerichte opleidingen (t.o.v. 77,43% in 2012). De top-10 van deze sporttakken wordt aangevoerd door voetbal, fitness en basketbal.

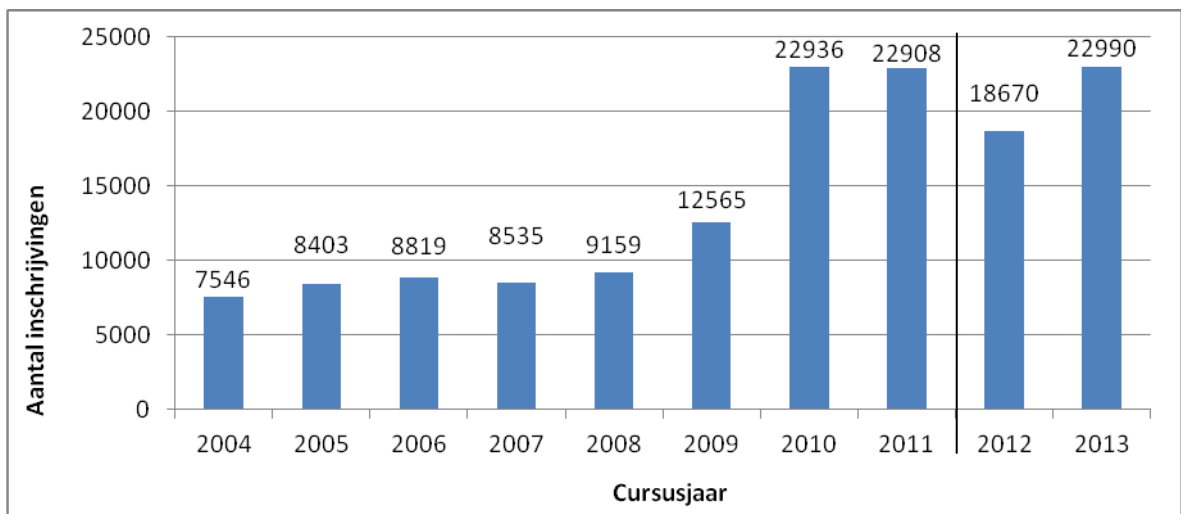
De gediplomeerden voetbal maken samen 27,74% uit van het totaal aantal gediplomeerden in de sporttakgerichte opleidingen.

8. HISTORIEK VAN HET AANTAL INSCHRIJVINGEN EN GEDIPLOMEERDEN TUSSEN 2004 EN 2013

Evolutie van het aantal inschrijvingen

Eerder in het jaarverslag werd reeds gemeld dat de cijfers over het aantal inschrijvingen nauwelijks nog vergelijkbaar zijn met de cursusjaren vóór 2010. Aan de basis ligt de in 2010 doorgedreven modulaire inschrijvingsprocedure die voor de cursisten heel wat voordelen heeft.

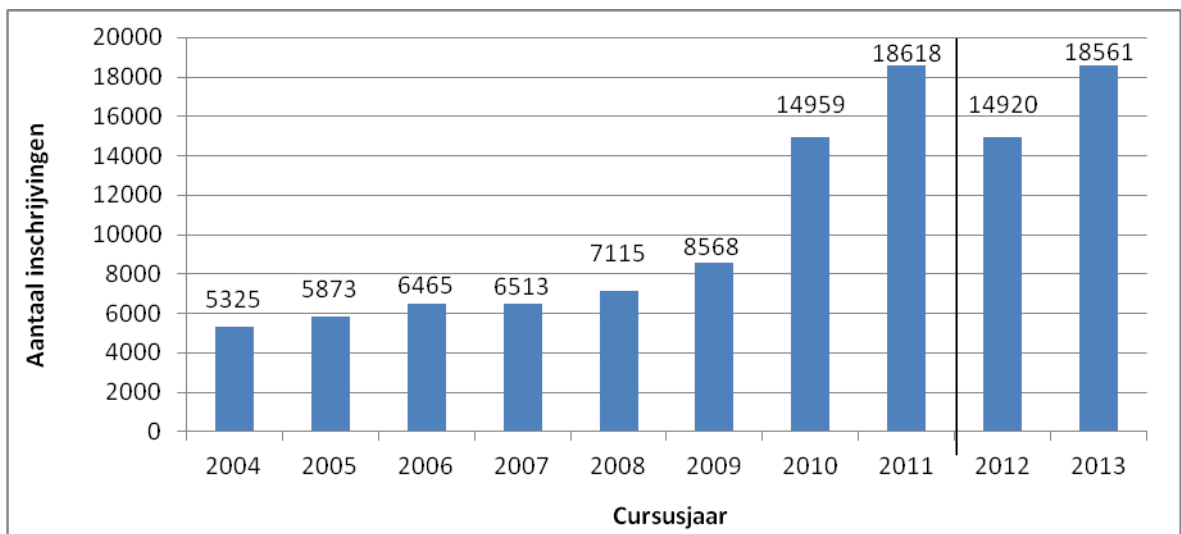
Er is een tendens tot steeds meer inschrijvingen de laatste tien jaren. In 2013 zijn er opnieuw meer inschrijvingen dan in 2012, wat voornamelijk te wijten is aan een stijging van het aantal deelnemers van Aspirant-Initiator en de tweejaarlijkse cyclus van de voetbalopleidingen.



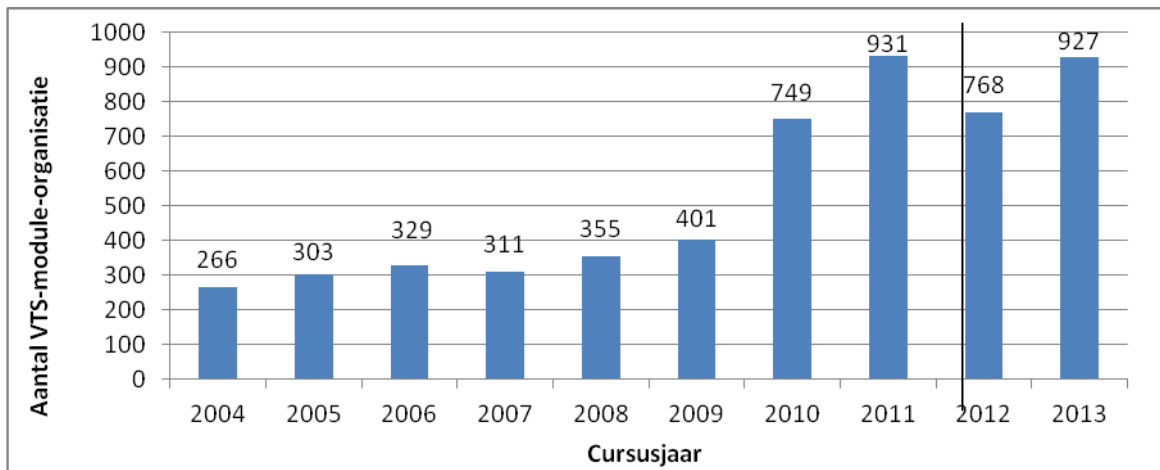
Figuur 13: Evolutie van het totaal aantal inschrijvingen tussen 2004 en 2013

Evolutie van het aantal inschrijvingen voor VTS-cursussen (V)

Op basis van de verhouding tussen het aantal VTS-module-organisaties en het aantal inschrijvingen kan men de bezettingsgraad van de VTS-opleidingen berekenen.



Figuur 14: Evolutie van het aantal inschrijvingen voor VTS-module-organisaties (V) tussen 2004 en 2013



Figuur 15: Evolutie van het aantal VTS-module-organisaties (V) tussen 2004 en 2013

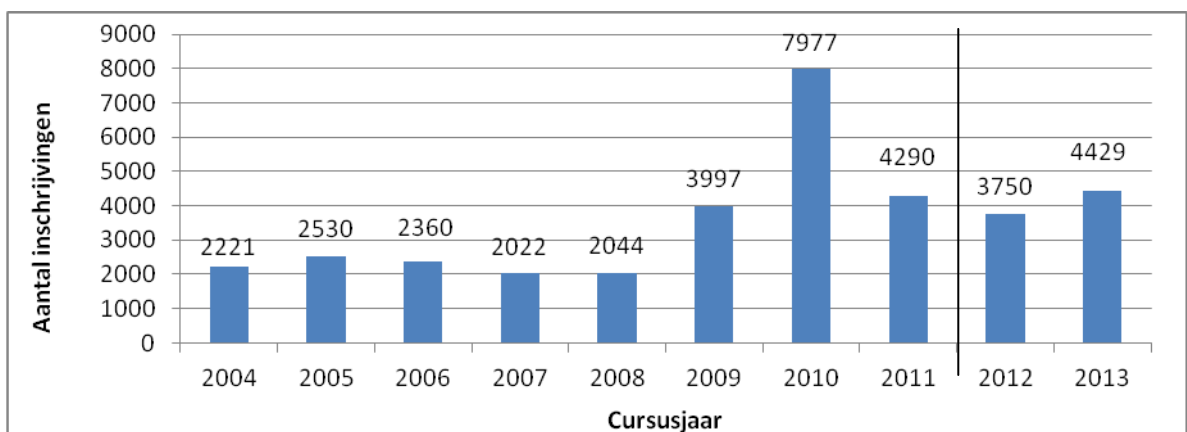
De bezettingsgraad bedraagt voor 2013 ongeveer 20,02 cursisten per cursus. Dit cijfer blijft reeds vele jaren ongeveer constant.

Evolutie van het aantal inschrijvingen voor erkende cursussen (E)

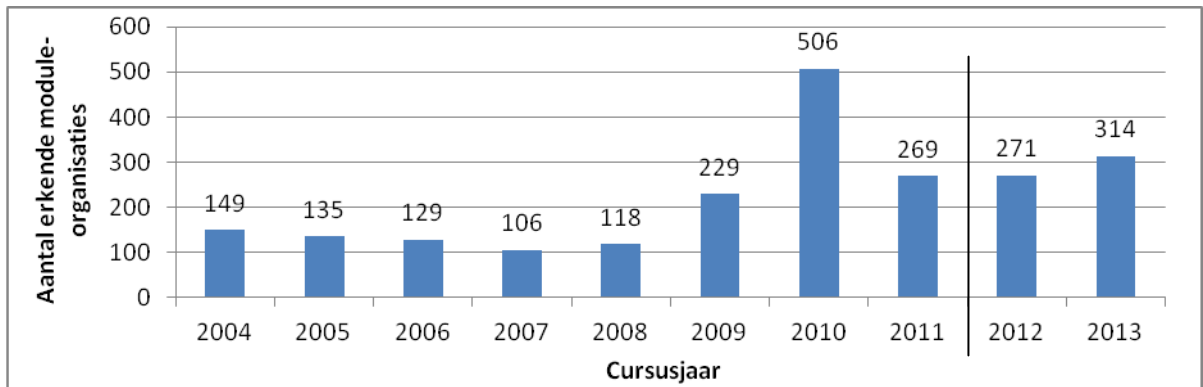
Parallel aan het aantal inschrijvingen voor VTS-module-organisaties en de VTS-module-organisaties zelf, kan ook de vergelijking gemaakt worden tussen het aantal erkende module-organisaties en het aantal inschrijvingen voor de erkende module-organisaties.

De bezettingsgraad bedraagt voor 2013 ongeveer 14,11 cursisten per cursus. Dit cijfer blijft reeds vele jaren ongeveer constant.

De sterke daling van het aantal cursusorganisaties en het aantal inschrijvingen is te wijten aan een reorganisatie van de opleidingsstructuur Hoger Redder en is eigenlijk een fictieve daling. Waar in 2010 de opleiding uit vijf modules bestond en cursisten dus vijf keer inschreven, werd de opleiding in 2011 hervormd en schreven cursisten slechts één keer in.



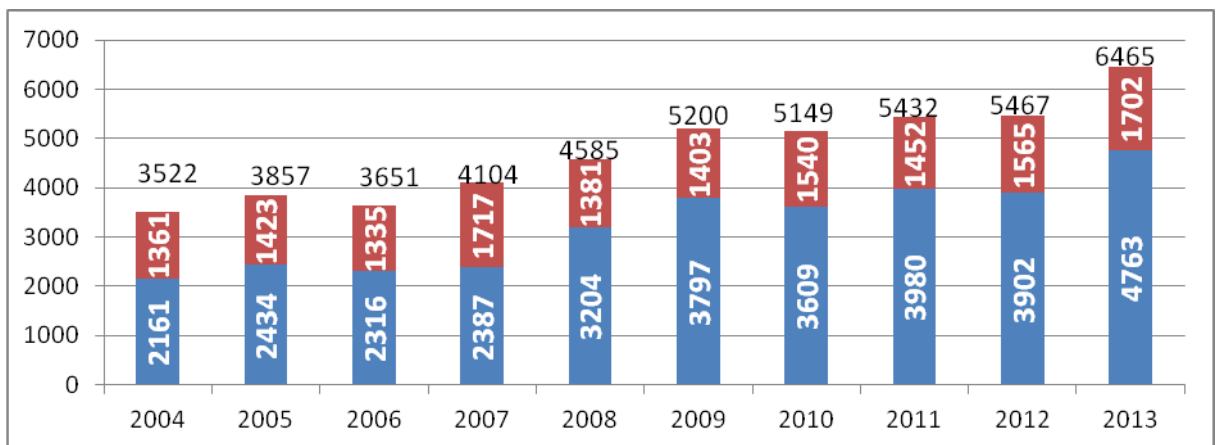
Figuur 16: Evolutie van het aantal inschrijvingen voor erkende module-organisaties (E) tussen 2004 en 2013



Figuur 17: Evolutie van het aantal erkende module-organisaties (E) tussen 2004 en 2013

Aantal gediplomeerden tussen 2004 en 2013

In figuur 18 wordt een overzicht gegeven van het aantal gediplomeerden tussen 2004 en 2013. Hierbij werd rekening gehouden met de gediplomeerden via cursussen (V), Assimilaties (A) en Inschalingen (I). De generieke assimilaties zijn hierin niet opgenomen.



Figuur 18: Evolutie van het aantal gediplomeerden tussen 2004 en 2013

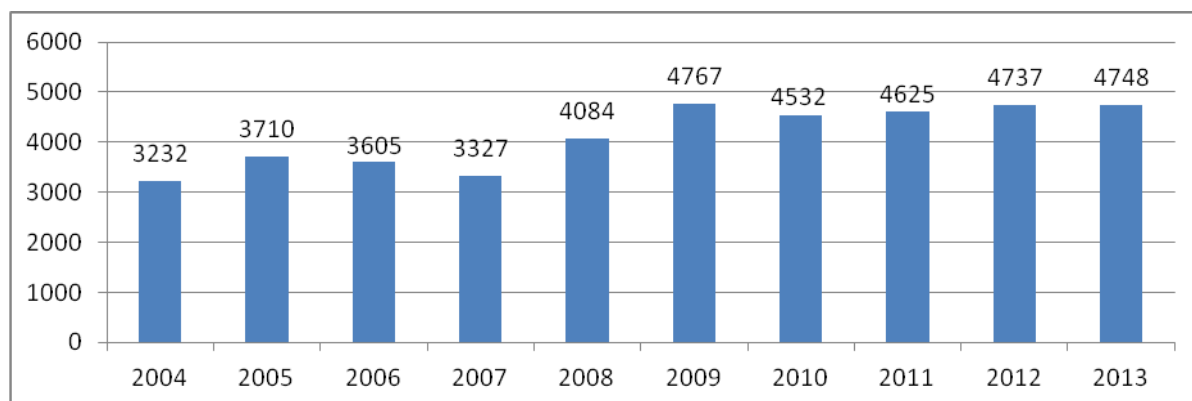
De tendens van het jaarlijks aantal gediplomeerden is stijgend. In 2007 zijn er een heel aantal gediplomeerden fitness bijgekomen via een éénmalige assimilatie. Ook in 2013 zien we een grote stijging, te wijten aan een eenmalige assimilatieprocedure voor duiken.

In totaal werden 47.432 diploma's behaald over een periode van tien jaar.

Aantal gediplomeerden per cursussoort

Tussen 2004 en heden behaalden 7,03% van alle gediplomeerden hun diploma via assimilaties (hierin worden de éénmalige assimilaties voetbal van 2011 en de generieke assimilaties voor LO-afgestudeerden niet meegeteld); 8,29% via inschalingen en 84,67% via normale module-organisaties. Het aantal personen dat een kwalificatie via EVC- of EVK-procedure behaalde, wordt niet op de grafiek weergegeven omdat dit over 0,01% van het totaal aantal gediplomeerden gaat. Voor een diploma Basisredder, Hoger Redder of Duiker Redder werd geen enkele assimilatie of inschaling toegekend.

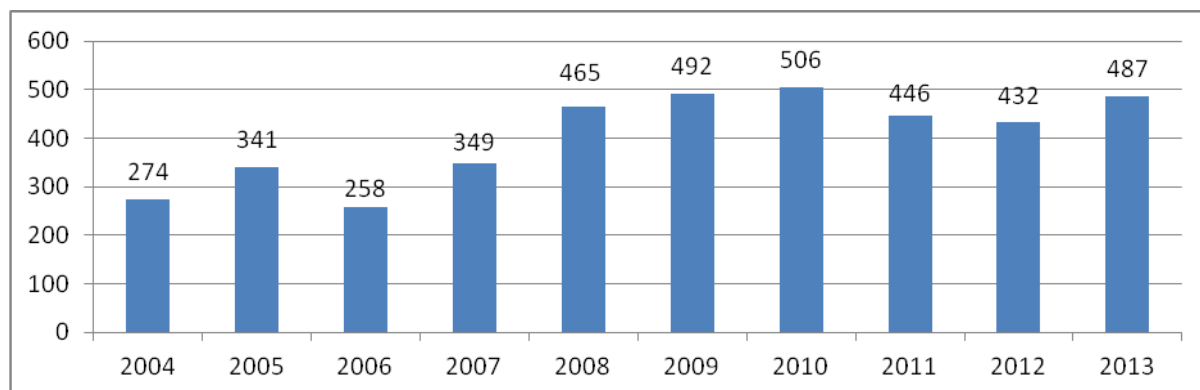
Aantal gediplomeerden via module-organisaties (VTS en erkend)



Figuur 19: Evolutie van het aantal gediplomeerden via erkende en VTS-module-organisaties tussen 2004 en 2013

In figuur 19 wordt de evolutie van het aantal gediplomeerden via module-organisaties (VTS en erkend, maar dus zonder Assimilaties en Inschalingen) weergegeven tussen 2004 en 2013. De tendens is duidelijk stijgend de laatste tien jaren.

Aantal gediplomeerden via universitaire inschalingen



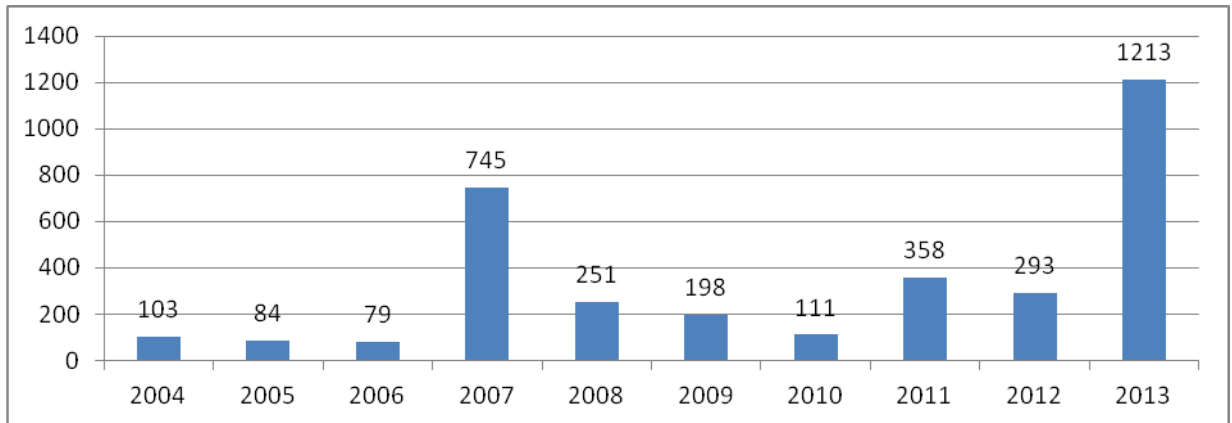
Figuur 20: Evolutie van het aantal universitaire inschalingen (mannen en vrouwen) tussen 2004 en 2013

In figuur 20 wordt de evolutie van het aantal universitaire inschalingen weergegeven tussen 2004 en 2013. Er is een steeds betere administratieve opvolging door het VTS-secretariaat en een meer intense samenwerking met de universiteiten LO. De laatste stellen de sportfederaties steeds strengere kwaliteitseisen aan de cursisten op niveau 2 en 3.

Aantal gediplomeerden via assimilaties

In figuur 21 wordt de evolutie van het aantal gediplomeerden via assimilaties weergegeven tussen 2004 en 2013. Er zijn systematisch meer assimilaties van mannelijke dan vrouwelijke personen. De piek in 2007 is te verklaren door een éénmalige regularisatie van fitness-gediplomeerden. Nogmaals dient opgemerkt te worden dat in deze grafiek de meer dan 10.000 éénmalige assimilaties in 2011 van VFV-diploma's en de generieke assimilaties voor LO-afgestudeerden niet zijn mee

opgenomen. De piek in 2013 is te wijten aan de eenmalige assimilatieprocedure in het duiken.

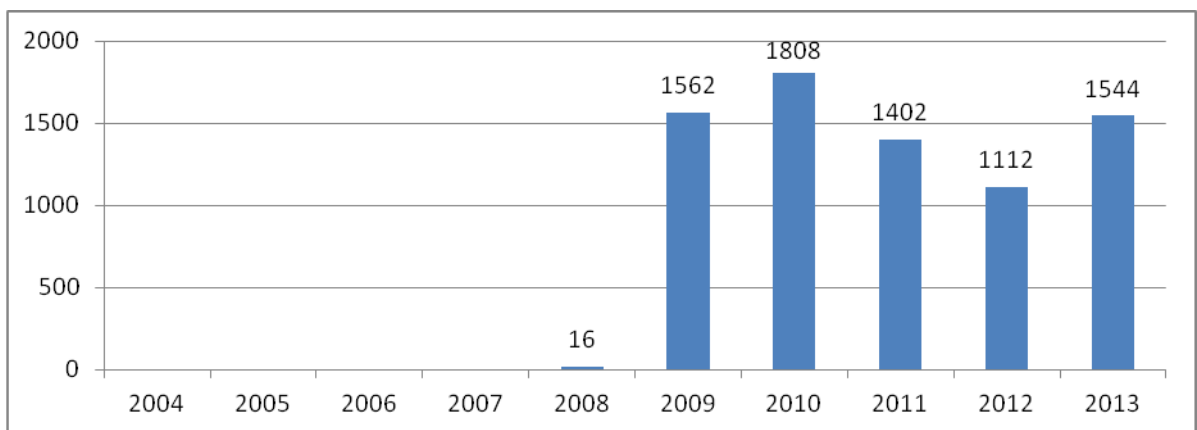


Figuur 21: Evolutie van het aantal assimilaties (mannen en vrouwen) tussen 2004 en 2013

Aantal geattesteerden voor Aspirant-Initiator, Aanvullende opleidingen voor het begeleiden van sporters met een handicap en sportende senioren

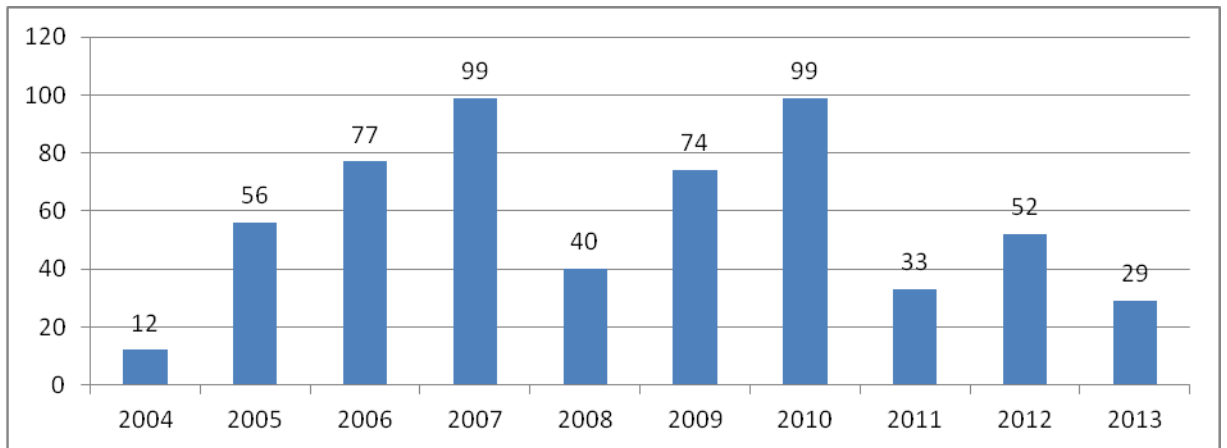
In figuur 22 wordt de evolutie van het aantal geattesteerden Aspirant-Initiator weergegeven. Het is pas eind 2008 dat het eerste attest Aspirant-Initiator werd uitgereikt en pas in 2009 dat er massaal opleidingen Aspirant-Initiator werden georganiseerd.

Na een terugval in 2012, kende de opleiding Aspirant-Initiator in 2013 weer een heropleving.



Figuur 22: Evolutie van het aantal geattesteerden Aspirant-Initiator tussen 2004 en 2013

In figuur 23 wordt de evolutie van het aantal geattesteerden voor de Aanvullende opleidingen (Sporters met een handicap en sportende senioren) weergegeven. Vóór 2003 konden geen attesten behaald worden voor aanvullende opleidingen.

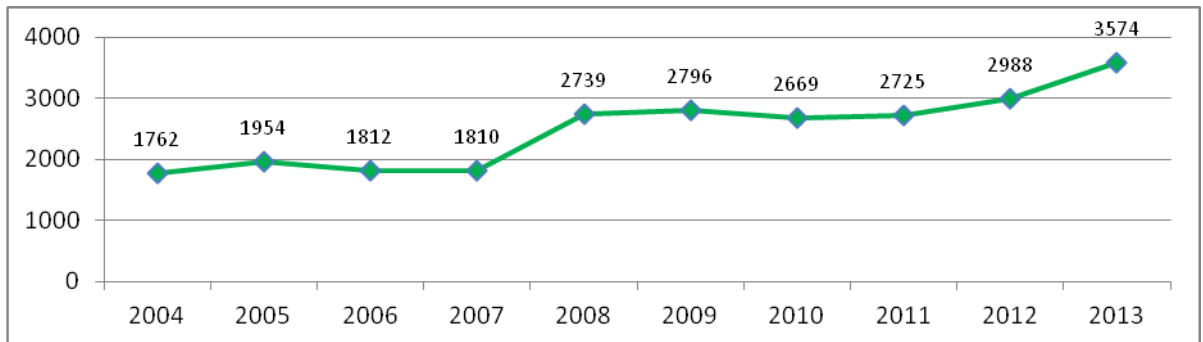


Figuur 23: Evolutie van het aantal geattesteerden voor de aanvullende opleidingen (Sporters met een handicap en sportende senioren) tussen 2004 en 2013

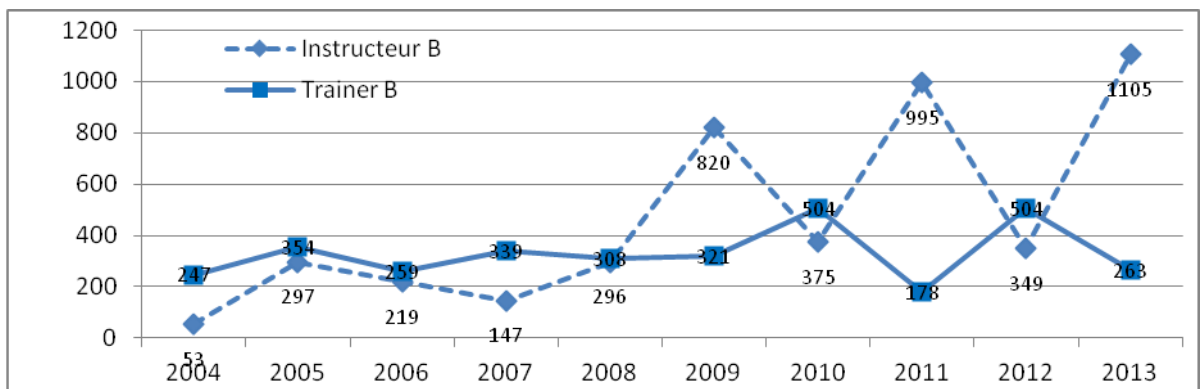
Aantal gediplomeerden per opleidingsniveau

De sporttakgerichte opleidingen van de Vlaamse Trainersschool zijn al van bij de aanvang in drie opleidingsniveaus opgedeeld, weliswaar met gewijzigde naamgeving.

Figuur 24 vertoont vanaf 2008 een stijging van het aantal gediplomeerden. Deze stijging is te verklaren door het grote aantal gediplomeerden Initiator Voetbal (Getuigschrift C). De stijging in 2013 is te wijten aan een éénmalige assimilatieprocedure in het duiken.



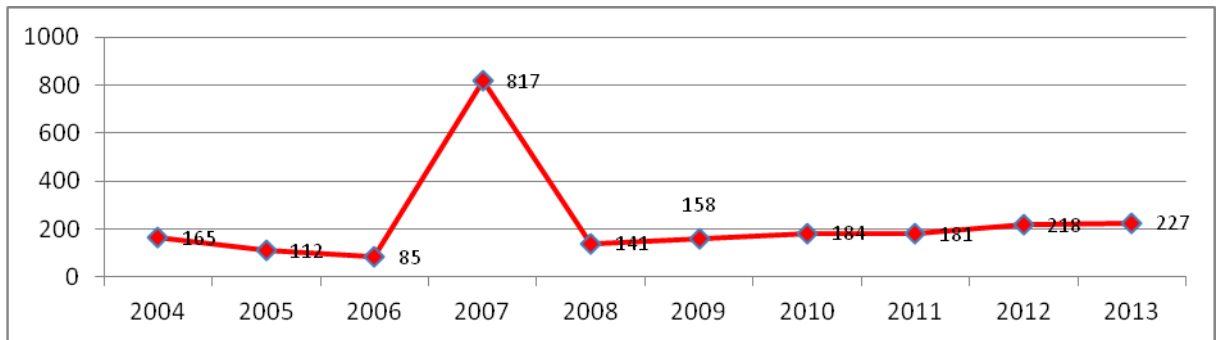
Figuur 24: Aantal diploma's Initiator tussen 2004 en 2013



Figuur 25: Aantal diploma's Instructeur B en Trainer B tussen 2004 en 2013

Op figuur 25 is vanaf 2009 te merken dat stijgingen en dalingen van het gediplomeerden-aantal Instructeur B en Trainer B elkaar steeds afwisselen. Dit is te

wijten aan de tweejaarlijkse organisatie van de opleiding Instructeur B en Trainer B Voetbal.

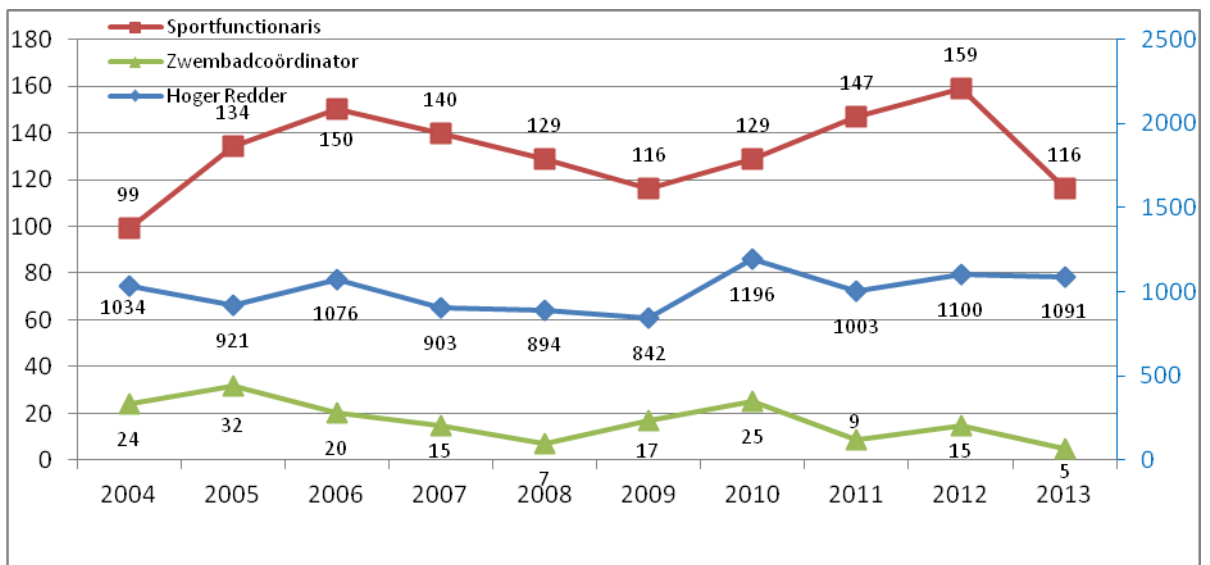


Figuur 26: Aantal diploma's Trainer A tussen 2004 en 2013

Uit figuur 24, 25 en 26 blijkt eveneens dat het aantal gediplomeerde Initiators jaarlijks ver het aantal gediplomeerden op niveau 2 (Instructeur B en Trainer B) en niveau 3 (Trainer A) overtreft. Dit betekent dat van de gediplomeerde Initiators slechts een beperkt aantal daadwerkelijk een hoger opleidingsniveau aanvat. Uit figuur 26 blijkt tevens dat voor het opleidingsniveau Trainer A al enkele jaren een lichte stijging merkbaar is. De piek van het aantal gekwalificeerden in 2007 is te wijten aan een éénmalige regularisatie van fitness-gediplomeerden.

Aantal gediplomeerden voor de beroepsgerichte opleidingen

In figuur 27 wordt de evolutie van het aantal gediplomeerden voor de drie grote beroepsgerichte opleidingen weergegeven tussen 2004 en 2013. Er is een stijgende tendens in het aantal gediplomeerden Hoger Redder (Hoger Redder, Duiker Redder en Basisredder tesamen). Ook bij opleidingscursus Sportfunctionaris was er de afgelopen jaren een stijging van het aantal gediplomeerden. In 2013 zien we voor het eerst een sterke daling in gediplomeerdenaantal. Bij Zwembadcoördinator was er steeds een vrij constant aantal gediplomeerden en merken we in 2013 een terugval van het aantal gediplomeerden.



Figuur 27: Aantal beroepsgerichte diploma's per opleiding tussen 2004 en 2013

Sporttakken met het meeste aantal gediplomeerden tussen 2004 en 2013

In onderstaande tabel worden alle sporttakken met het aantal gediplomeerden per opleidingsniveau weergegeven tussen 2004 en 2013 (periode van tien jaar).

Sporttak	Initiator		Instructeur B		Trainer B		Trainer A		TOTAAL	
	Aanta	Positie	Aanta	Positi	Aanta	Positi	Aanta	Positi	Aanta	Positie
Voetbal (*) (***)	9.161	1	4.016	1	3.735	1	2.901	1	1.981	1
Basketbal (***)	2.823	2	174	7	448	2	185	3	3.630	2
Fitness (**)	516	16	1.159	2			1.110	2	2.785	3
Gymnastiek (***)	2.461	3	60	11	203	6	45	10	2.769	4
Volleybal (***)	1.925	5	168	8	232	5	96	5	2.421	5
Zwemmen (***)	1.965	4	194	4	176	7	29	13	2.364	6
Tennis	1.375	8	478	3	172	8	55	7	2.080	7
Atletiek (***)	1.423	6	1	22	305	3	105	4	1.834	8
Paardrijden	1.318	9	41	12	253	4	61	6	1.673	9
Skiën/Snowboar	1.391	7	189	6	1	34	45	11	1.626	10
Dansen (***)	1.281	10	191	5			40	12	1.512	11
Duiken	1.262	11	154	9			25	14	1.441	12
Handbal (***)	1.127	12			61	12	51	9	1.239	13
Zeilen	879	13	105	10	16	23	4	25	1.004	14
Judo	528	15			126	9	55	8	709	15
Klim- en	575	14	29	13	29	16	6	22	639	16
Badminton	429	17			53	14	15	16	497	17
Ropeskipping	324	18			27	17			351	18
Korfbal	315	19			22	19	8	19	345	19
Triatlon/Duatlon	200	21			88	10	23	15	311	20
Kano/Kajak	228	20	19	15	17	21			264	21
Wielrennen	188	23			62	11	14	17	264	22
Ju-Jitsu	172	25	26	14	32	15	5	23	235	23
Tafeltennis	199	22			27	17	4	26	230	24
Karate	178	24	19	15	1	34	10	18	208	25
IJsschaatsen	150	26			11	25	3	28	164	26
Taekwondo	125	28	7	19	20	20	1	30	153	27
Golf	90	32			54	13	8	20	152	28
Schieten	129	27	4	20	2	33	5	24	140	29
Rolschaatsen	118	29			10	28	7	21	135	30
Boogschieten	112	30	10	17					122	31
Boksen	108	31							108	32
Rugby	90	33			12	24	1	31	103	33
Waterski	84	34			10	28			94	34
Baseball/Softball	79	35			11	25			90	35
Schermen	56	40	10	18	19	21	2	29	85	36
Motorrijden	75	36							75	37
Aikido	66	37							66	38
Wandelen	61	38	4	20					65	39
Oriëntatielopen	51	43			11	25			62	40
Squash	56	41			5	31			61	41
Risicovechtsport	59	39							59	42
Roeien	51	44					4	27	55	43
Zeilwagenrijden	53	42							53	44
Krachtbal	48	45			3	32			51	45
Traditionele	48	46							48	46
Reddend	37	47			7	30			44	47
Hengelen	37	48							37	48

Kaatsen	23	49						23	49
Gehandicaptens	19	50						19	50
Snooker	15	51						15	51
Petanque	13	52						13	52
Wushu	10	53						10	53
Gewichtheffen/P	9	54						9	54
Hockey	8	55						8	55
Totaal	3.412		7.058		6.259		4.923		5.236

(*) waarvan 1.158 via éénmalige regularisaties in 2002 en 10.141 éénmalige assimilaties van de VFV-diploma's in 2011

(**) waarvan 817 éénmalige regularisaties in 2007

(***) waarvan de generieke assimilaties tot Initiator in 8 sporttakken voor LO-afgestudeerden vanaf 2010 mee zijn opgenomen

In onderstaande tabel wordt tenslotte per sporttak de doorstroming weergegeven van het aantal gediplomeerden per opleidingsniveau naar een hoger opleidingsniveau. Het betreft hier de doorstroming van alle gekwalificeerden die ooit een kwalificatie behaalden. Er zijn grote verschillen tussen de sporttakken. De tabel staat gesorteerd met de hoogste doorstromings-graden van niveau 1 naar niveau bovenaan en de laagste doorstromingsgraden onderaan. De groene cijfers zijn de vijf hoogste doorstromingsgraden, de rode cijfers zijn de laagste doorstromingsgraden (dikwijls niet van toepassing).

Sporttak	Niveau 0 => Niveau 1	Niveau 1 => Niveau 2	Niveau 2 => Niveau 3	Niveau 3 => Niveau 4
Voetbal (*) (***)	NVT	35,3%	4,6%	19,3%
Wielrennen	NVT	31,9%	4,8%	22,4%
Triatlon/Duathlon	NVT	28,2%	3,1%	13,4%
Tennis	7,6%	27,8%	4,3%	15,9%
Fitness (**)	NVT	24,4%	2,1%	5,8%
Ju-Jitsu	8,4%	23,4%	3,5%	11,6%
Judo	6,9%	20,3%	8,9%	31,0%
Atletiek (***)	6,8%	19,0%	3,8%	23,4%
Basketbal (***)	NVT	18,6%	6,1%	31,9%
Schermen	8,8%	18,5%	1,7%	5,7%
Oriëntatielopen	NVT	17,9%	NVT	NVT
Boogschieten	NVT	17,6%	NVT	2,8%
Ijsschaatsen	NVT	17,1%	1,2%	6,8%
Paardrijden	14,8%	17,0%	1,5%	8,6%
Schieten	NVT	15,7%	2,1%	4,8%
Risicovechtsporten	NVT	15,6%	4,7%	NVT
Karate	23,8%	15,5%	3,2%	13,0%
Petanque	NVT	14,3%	NVT	NVT
Skiën/Snowboard	NVT	14,2%	2,2%	12,5%
Duiken	NVT	14,2%	1,8%	7,3%
Roeien	0,0%	14,1%	4,0%	24,6%
Volleybal (***)	17,4%	12,5%	3,0%	19,3%
Aikido	NVT	11,8%	NVT	NVT
Wushu	NVT	11,8%	NVT	NVT
Rugby	NVT	11,7%	1,3%	16,2%
Zwemmen (***)	13,9%	11,1%	1,7%	10,9%
Tafeltennis	10,1%	11,0%	1,6%	7,5%
Gymnastiek (***)	11,2%	10,6%	0,5%	3,6%
Klim- en Bergsport	NVT	10,5%	10,9%	8,7%
Waterski	NVT	10,4%	2,0%	9,0%

Korfbal	7,5%	10,2%	2,8%	22,9%
Zeilen	14,5%	10,1%	0,1%	3,2%
Taekwondo	5,7%	9,7%	0,0%	2,8%
Badminton	13,9%	9,4%	2,5%	16,9%
Rolschaatsen	35,5%	8,4%	2,1%	16,7%
Squash	NVT	7,9%	NVT	NVT
Ropeskipping	16,8%	7,5%	NVT	NVT
Dansen (***)	NVT	6,4%	1,9%	75,2%
Kano/Kajak	NVT	6,4%	NVT	NVT
Baseball/Softball	NVT	6,1%	NVT	NVT
Gehandicaptensport	NVT	4,8%	NVT	NVT
Handbal (***)	16,0%	4,3%	1,3%	19,0%
Krachtbal	NVT	3,0%	0,0%	7,7%
Reddend Zwemmen	NVT	2,3%	NVT	NVT
Boksen	NVT	0,9%	NVT	NVT
Golf	NVT	0,0%	NVT	NVT
Motorrijden	NVT	0,0%	NVT	NVT
Wandelen	NVT	0,0%	NVT	NVT
Zeilwagenrijden	NVT	0,0%	NVT	NVT
Traditionele sporten	NVT	0,0%	NVT	NVT
Hengelen	NVT	0,0%	NVT	NVT
Snooker	NVT	0,0%	NVT	NVT
Gewichtheffen/Powerlifti	NVT	0,0%	NVT	NVT
Kaatsen	NVT	0,0%	NVT	NVT
Hockey	NVT	NVT	NVT	NVT

9. GEORGANISEERDE BIJSCHOLINGEN

Door de Vlaamse Trainersschool worden verschillende categorieën van bijscholing georganiseerd of erkend:

- ◆ decretaal verplichte bijscholing voor coördinatoren van de sportfederaties
- ◆ administratieve bijscholing voor clubbestuurders (Sportac)
- ◆ bijscholing voor Hoger Redder
- ◆ sporttechnische bijscholing voor VTS-gediplomeerden (noodzakelijk voor het volgen van een hoger opleidingsniveau)
- ◆ bijscholing voor VTS-medewerkers (docenten, DSKO's, cursusverantwoordelijken)

Deze worden niet altijd elk jaar georganiseerd.

Decretaal verplichte bijscholing voor coördinatoren van sportfederaties

Op 13/7/2001 werd het decreet houdende de regeling van de erkenning en subsidiëring van de Vlaamse sportfederaties, de koepelorganisatie en de organisaties voor de sportieve vrijetijdsbesteding goedgekeurd.

Het daaraan gekoppelde uitvoeringsbesluit van 5/12/2008 vermeldt in artikel 14: "Overeenkomstig het artikel 13, 7° en artikel 28, 8° van het decreet moet de sportfederatie, om in aanmerking te komen voor subsidies voor de basisopdrachten, voldoen aan de volgende voorwaarden inzake opleiding en bijscholing van de verantwoordelijke personen:

1° de sporttechnische coördinator(en) en de coördinator topsport van de sportfederatie volgen jaarlijks een sport- of managementgerelateerde bijscholing van minstens zes uur die georganiseerd of erkend wordt door de VTS, die daarvoor een deelnameattest uitreikt

2° de administratieve coördinator van de sportfederatie volgt jaarlijks een administratieve bijscholing van minstens zes uur, die door het Bloso georganiseerd of erkend wordt. Het deelnameattest wordt door het Bloso uitgereikt.

In 2013 werden 112 decretaal erkende bijscholing voor een totaal van 1.338 uren georganiseerd en/of erkend en opgevolgd door de cel bijscholing van de VTS. De verschillende doelgroepen kregen zodoende een voldoende groot aanbod. Er werden hiervoor in totaal 1.050 attesten afgeleverd (in 2013 geen Dag van de Trainer).

Deze bijscholing werden georganiseerd door Bloso/VTS of door één van de partners van de VTS: de universiteiten en de hogescholen met een LO-opleiding, de Vlaamse Sportfederatie (VSF) en de Vlaamse Overheid.

Het aantal deelnemers aan deze bijscholing ligt beduidend hoger, maar niet iedereen heeft een attest nodig. De tabel decretaal verplichte bijscholing 2013 geeft een overzicht van de geattesteerde deelnemers.

Overzicht aantal uren bijscholing per categorie

Doelgroep	Afkorting	Aantal uren
Coördinatoren topsport	CT	140 (138*)
Sporttechnisch coördinatoren	STC	154 (138*)
Sporttechnisch coördinatoren recreatieve sportbeoef.	STCR	119 (138*)
Administratieve coördinatoren	AC	373 (138*)
Totaal		786

*138u: Belgische Olympische Academie, deze uren zijn supplementair

◆ **Decretaal verplichte bijscholingen 2013 georganiseerd of erkend door de VTS**

Datum	Plaats	Omschrijving	Uren	Erkend	AC	CT	STC	STCR	Organisator	Dlnrs
17/01/2013	Brussel	Sociare - Basiscursus 329 - VJ 2013	48	48	48	0	0	0	Sociare	0
18/01/2013	Brussel	Sociare - Infosessies Actua Plus 2013	3	3	3	0	0	0	Sociare	2
22/01/2013	Brussel	Sociare - WS Commerciële activiteiten	3	3	3	0	0	0	Sociare	1
24/01/2013	Brussel	Sociare - Workshop Begrotingsbeleid	6	6	6	0	0	0	Sociare	0
29/01/2013	Brussel	Sociare - Infosessie Actua	3	3	3	0	0	0	Sociare	2
30/01/2013	Brussel	Sociare - Infosessie Actua	3	3	3	0	0	0	Sociare	2
1/02/2013	Brussel	Sociare - Infosessie Actua	3	3	3	0	0	0	Sociare	2
6/02/2013	Brussel	Sociare - WS Begrotingsbeleid 2013	6	6	6	0	0	0	Sociare	2
7/02/2013	Gent	Lezing UZG Sportwetenschappen: Behoeftesondersteunend coachen	2	2	0	2	2	0	UGent	0
21/02/2013	Mechelen	Online samenwerken met tools (google docs)	3	3	0	0	0	0	VSF	0
22/02/2013	Brussel	Sociare - Infosessies Actua Plus 2013	3	3	3	0	0	0	Sociare	1
25/02/2013	Brussel	Basismodule Nieuwe coord 2012-2013 Deel 2	16	16	16	16	16	16	Bloso	15
26/02/2013	Brussel	Sociare - WS Begrotingsbeleid 2013	6	6	6	0	0	0	Sociare	1
27/02/2013	Gent	Infosessie Integriteit in de sport	2	2	2	0	2	2	VSF	40
28/02/2013	Antwerpen	VSF Excel Vervolmaking 2013	6	0	0	0	0	0	VSF	0
1/03/2013	Brussel	Sociare - WS Werkgelegenheidsmaatregelen 2013	6	6	6	0	0	0	Sociare	1
4/03/2013	Antwerpen	Infosessie DSKO Beleidsprioriteiten en Generieke Competenties	3	0	0	0	0	0	Bloso	44
5/03/2013	Brussel	Sociare - WS Jaarlijkse vakantie 2013	3	3	3	0	0	0	Sociare	0
6/03/2013	Brussel	Sociare - WS Werkgelegenheidsmaatregelen 2013	6	6	6	0	0	0	Sociare	0
7/03/2013	Brussel	Sociare - WS Jaarlijkse vakantie 2013	3	3	3	0	0	0	Sociare	0
7/03/2013	Leuven	VSF-Word Vervolmaking	6	0	0	0	0	0	VSF	0
12/03/2013	Brussel	Sociare - WS Vakbondsafvaardiging 2013	3	3	3	0	0	0	Sociare	0
13/03/2013	Gent	Infosessie DSKO Beleidsprioriteiten en Generieke Competenties	3	0	0	0	0	0	Bloso	72
14/03/2013	Gent	Lezing Henri de Baillet Latour - V.Girginov	2	2	2	2	2	0	UGent	0
19/03/2013	Gent	VSF - Spreken voor publiek	6	6	6	6	6	6	VSF	8
22/03/2013	Brussel	Sociare - Infosessies Actua Plus 2013	3	3	3	0	0	0	Sociare	0
25/03/2013	Gent	Studienamiddag Accounting en Auditing	3	3	3	0	0	0	UGent	0

25/03/2013	Gent	Mini-symposium Talent	2	2	0	2	2	0	UGent	0
26/03/2013	Brussel	Sociare - WS Tijdskrediet 2013	3	3	3	0	0	0	Sociare	0
26/03/2013	Antwerpen	VSF -Vergadertechnieken 2013	6	6	0	0	0	0	VSF	0
27/03/2013	Brussel	Sociare - WS Tijdskrediet 2013	3	3	3	0	0	0	Sociare	0
3/04/2013	Brussel	Sociare - WS Vakbondsafvaardiging 2013	3	3	3	0	0	0	Sociare	0
13/04/2013	Hasselt	2013 Dag van de Sportclubbestuurder	3	3	3	0	3	3	VSF	0
16/04/2013	Brussel	Sociare - WS Soepele tewerkstellingsvormen	3	3	3	0	0	0	Sociare	1
17/04/2013	Brussel	VSF - Change Management	6	6	6	6	6	6	VSF	20
18/04/2013	Brussel	Sociare - WS Soepele tewerkstellingsvormen	3	3	3	0	0	0	Sociare	3
19/04/2013	Brussel	Sociare - Infosessies Actua Plus 2013	3	3	3	0	0	0	Sociare	1
23/04/2013	Antwerpen	VSF - Beleidsmatig schrijven (nota's, verslagen)	6	0	0	0	0	0	VSF	0
24/04/2013	Brussel	Sociare - Basiscursus Kort 2013	12	12	12	0	0	0	Sociare	0
25/04/2013	Gent	VSF - Creatief Schrijven voor medewerkers communicatie	6	0	0	0	0	0	VSF	0
30/04/2013	Hasselt	VSF - Change Management	6	6	6	6	6	6	VSF	7
11/05/2013	Leuven	Symposium Presteren als (G-) topsporter: (com)passie	2	2	0	2	2	2	Bloso	0
14/05/2013	Gent	VSF-Priority Management	3	3	3	3	3	3	VSF	27
16/05/2013	Antwerpen	Outlook Vervolmaking 2013	6	0	0	0	0	0	VSF	0
21/05/2013	Brussel	Sociare - WS Begrotingsbeleid 2013	6	6	6	0	0	0	Sociare	1
22/05/2013	Brussel	Infosessie DSKO Debat Minimumleeftijd	2	0	0	0	0	0	Bloso	45
24/05/2013	Brussel	Sociare - Infosessies Actua Plus 2012	3	3	3	0	0	0	VSF	0
28/05/2013	Geel	VSF - Meetbaar sportief beleid in (competitieve) clubs	3	3	3	3	3	3	VSF	9
28/05/2013	Geel	VSF - De Sportclub van de toekomst	3	3	3	3	3	3	VSF	11
3/06/2013	Brussel	VSF – Presentatietechnieken	6	6	6	6	6	6	VSF	0
6/06/2013	Leuven	VSF -PPT Vervolmaking	6	0	0	0	0	0	VSF	0
11/06/2013	Brussel	Sociare - Snelcursus 2013 PC 329	12	12	12	0	0	0	Sociare	1
13/06/2013	Antwerpen	Studiedag: Sport in grootsteden	5	3	0	0	3	3	VSF	10
20/06/2013	Antwerpen	VSF - Photoshop Basis	6	0	0	0	0	0	VSF	0
21/06/2013	Brussel	Sociare - Infosessies Actua Plus 2012	3	3	3	0	0	0	Sociare	1
22/06/2013	Kortrijk	2013 Dag van de Sportclubbestuurder	3	3	3	0	3	3	VSF	2

25/06/2013	Brussel	Sociare - WS Sociale documenten 2013	6	6	6	0	0	0	Sociare	1
3/09/2013	Brussel	Sociare - WS Sociale documenten 2013	6	6	6	0	0	0	Sociare	4
13/09/2013	Brussel	Sociare - WS Tijdscrediet 2013	3	3	3	0	0	0	Sociare	4
13/09/2013	Willebroek	Cursus Bewegingsanalyse 2013	12	12	0	12	12	0	Bloso	14
17/09/2013	Brussel	Sociare - WS Tijdscrediet 2013	3	3	3	0	0	0	Sociare	1
20/09/2013	Brussel	Sociare - Infosessies Actua Plus 2012	3	3	3	0	0	0	Sociare	2
20/09/2013	Brussel	Ouders en Clubs: één doel	3	3	0	3	3	3	VSF	12
23/09/2013	Antwerpen	VSF -Vergadertechnieken 2013	6	6	0	0	0	0	VSF	0
24/09/2013	Leuven	Bijscholing Jeugdsportbeleid	3	3	0	3	3	3	Bloso	45
26/09/2013	Hasselt	VSF - Spreken voor publiek	6	6	6	6	6	6	VSF	13
28/09/2013	Leuven	2013 Dag van de Sportclubbestuurder	3	3	3	0	3	3	VSF	1
30/09/2013	Brussel	Sociare - WS Overheidsopdrachten	6	6	6	0	0	0	Sociare	0
1/10/2013	Louvain-La-Neuve	Belgische Olympische Academie 2013-2014 Management in Sportorganisaties	138	138	138	138	138	138	UGent	0
2/10/2013	Brussel	Sociare - Infosessie Actua	3	3	3	0	0	0	Sociare	0
4/10/2013	Leuven	SBB - VZW Actua 2013	3	3	3	0	0	0	VSF	0
4/10/2013	Brussel	Sociare - Infosessie Actua	3	3	3	0	0	0	VSF	0
7/10/2013	Brussel	Sociare - WS Overheidsopdrachten	6	6	6	0	0	0	Sociare	0
8/10/2013	Brussel	Sociare - WS Arbeidsreglement	3	3	3	0	0	0	Sociare	0
8/10/2013	Gent	VSF – Presentatietechnieken	6	6	6	6	6	6	VSF	14
9/10/2013	Brussel	Sociare - WS Overheidsopdrachten	6	6	6	0	0	0	Sociare	0
10/10/2013	Antwerpen	VSF -PPT Vervolmaking	6	0	0	0	0	0	VSF	0
11/10/2013	Brussel	Sociare - Infosessie Actua	3	3	3	0	0	0	Sociare	1
11/10/2013	Vilvoorde	BES – Zelfregulatie	3	3	0	3	3	0	Bloso	28
12/10/2013	Gent	5e Sportcongres 2013	6	6	0	6	6	6	VSF	8
12/10/2013	Gent	2013 Dag van de Sportclubbestuurder	3	3	3	0	3	3	VSF	3
15/10/2013	Sint-Niklaas	SBB - VZW Actua 2013	3	3	3	0	0	0	VSF	1
22/10/2013	Gent	VSF - Meetbaar sportief beleid in (competitieve) clubs	3	3	3	3	3	3	VSF	0
22/10/2013	Gent	VSF - De Sportclub van de toekomst	3	3	3	3	3	3	VSF	27
23/10/2013	Gent	Debat met de sportsector	3	3	0	3	3	3	Bloso	108

25/10/2013	Brussel	Sociare - WS Mobiliteit	3	3	3	0	0	0	Sociare	1
25/10/2013	Brussel	Sociare - Infosessies Actua Plus 2012	3	3	3	0	0	0	Sociare	1
26/10/2013	Berchem	2013 Dag van de Sportclubbestuurder	3	3	3	0	3	3	VSF	7
5/11/2013	Brussel	Sociare - WS Overheidsopdrachten	6	6	6	0	0	0	Sociare	0
5/11/2013	Antwerpen	VSF-Priority Management	3	3	3	3	3	3	VSF	36
7/11/2013	Antwerpen	Outlook Vervolmaking 2013	6	0	0	0	0	0	VSF	0
8/11/2013	Vilvoorde	BES-Zelfregulatie2	2	2	0	2	2	0	Bloso	2
8/11/2013	Antwerpen	BES-Zelfregulatie2	2	2	0	2	2	0	Bloso	5
8/11/2013	Gent	BES-Zelfregulatie2	2	2	0	2	2	0	Bloso	11
12/11/2013	Leuven	WS Complex Core: Training and Therapy	4	0	0	0	0	0	KUL	121
13/11/2013	Antwerpen	SPLISS Conference	12	6	0	6	0	0	VUB	0
19/11/2013	Brussel	Sociare - Praktijkdag Het nieuwe werken	3	3	3	0	0	0	Sociare	7
21/11/2013	Gent	VSF - Opmaken website met Drupal	6	0	0	0	0	0	VSF	7
22/11/2013	Brussel	Sociare - Infosessies Actua Plus 2012	3	3	3	0	0	0	Sociare	2
26/11/2013	Brussel	Sociare - WS Overheidsopdrachten	6	6	6	0	0	0	Sociare	1
28/11/2013	Brussel	Sociare - WS Wat kan nog binnen de loonnorm?	6	6	6	0	0	0	Sociare	0
29/11/2013	Brussel	Sociare - WS Wat kan nog binnen de loonnorm?	6	6	6	0	0	0	Sociare	0
30/11/2013	Gent	Sportsymposium: Van wetenschap naar het veld	3	3	0	3	3	0	UG	1
5/12/2013	Antwerpen	VSF - Change Management	6	6	6	6	6	6	VSF	32
5/12/2013	Brussel	Sociare - Snelcursus 2013 PC 329	12	12	12	0	0	0	Sociare	4
6/12/2013	Vilvoorde	BES-Zelfdeterminatietheorie	3	3	0	3	3	0	Bloso	39
13/12/2013	Leuven	VK Symposium: Bewegen met vallen en opstaan	3	3	0	3	3	0	KUL	0
14/12/2013	Herentals	Dag van de VTS-medewerker 2013	3	0	0	0	0	0	Bloso	138
16/12/2013	Antwerpen	VSF - Spreken voor publiek	6	6	6	6	6	6	VSF	11
18/12/2013	Brussel	Sociare - WS Eenheidsstatuut	4	4	4	0	0	0	Sociare	2
20/12/2013	Brussel	Sociare - Infosessies Actua Plus 2012	3	3	3	0	0	0	Sociare	3
		Totaal aantal uren bijscholing per categorie en totaal geattesteerden	668	585	511	278	292	257		1.050

Administratieve bijscholingen voor clubbestuurders (Sportac)

Binnen Sportac (samenwerkingsverband tussen het Bloso, de Vlaamse Sportfederatie (VSF) en de Vereniging van Vlaamse Provincies) werden zeventien thema's aangeboden van sporttakoverschrijdende administratieve opleidingen voor clubbestuurders met als belangrijkste doelstelling de kwaliteit van de omkadering in de sportclub te verbeteren.

In 2013 werden 45 Sportac-opleidingen aangeboden (waarvan er acht werden afgelast). Er werd voor 693 personen een attest opgemaakt. Het aantal aanvragen voor Sportac-opleidingen daalt jaarlijks omdat bepaalde thema's worden overgedragen naar het Dynamo Project (dit verenigingsondersteunend project van VSF voor de sportclubs werd opgestart in 2010).

Het aanbod van Sportac werd eind december 2013 volledig overgedragen aan Dynamo. Vanaf het voorjaar 2014 worden geen Sportac-opleidingen meer georganiseerd.

Overzicht administratieve bijscholingen voor clubbestuurders 2013

De grijs gearceerde lijnen in de tabel zijn afgelaste bijscholingen.

Datum	Plaats	Thema	Organisator	Dlnrs.
6/02/2013	Berchem	De Sportclub van de toekomst: 10 tips	KVV; Gym en dans; HBL	37
19/02/2013	Leuven	Medisch Verantwoord Sporten	Sportdienst Leuven	14
25/02/2013	Boutersem	Google docs	Sportdienst Provincie Vlaams Brabant	25
26/02/2013	Gent	De Sportclub van de toekomst: 10 tips	Sportdienst Gent; Sporta; Burensportdinst Leiestreek	44
4/03/2013	Waregem	De Sportclub van de toekomst: 10 tips	Sportdienst Waregem	31
6/03/2013	Sint-Truiden	Google docs	Sportdienst Sint-Truiden	21
9/03/2013	Willebroek	Beleidsplanning	VKKF	22
11/03/2013	Nieuwpoort	Medisch Verantwoord Sporten	Sportdienst Nieuwpoort	0
19/03/2013	Oostkamp	De Sportclub van de toekomst: 10 tips	Gemeente Oostkamp	25
23/03/2013	Liedekerke	Netwerken	VRC	29
25/03/2013	Vosselaar	De Sportclub van de toekomst: 10 tips	Sportregio Noorderkempen	0
26/03/2013	Antwerpen	Google docs	Prov. Badmintonvereniging Antwerpen	9
27/03/2013	Schoten	Netwerken	Sportregio Antwerpse Kempen	11
15/04/2013	Lebbeke	De Sportclub van de toekomst: 10 tips	Sportdienst Lebbeke	28
16/04/2013	Boechout	Interne & externe communicatie	Sportregio Midden Provincie	0
17/04/2013	Mechelen	Netwerken	NELOS	13
18/04/2013	Zwijndrecht	Google docs	KBF	5
20/04/2013	Gent	Medisch Verantwoord Sporten	VZF	0
22/04/2013	Berlaar	Schemschrijven	Sportregio Dijle Nete	38
22/04/2013	Kortrijk	De Sportclub van de toekomst: 10 tips	Sportdienst Kortrijk	0
23/05/2013	Oostende	Pers en media: werken met de pers	Sportdienst Oostende	35
3/06/2013	Gits	Interne & externe communicatie	Sportdienst Hooglede	10
5/06/2013	Mechelen	De Sportclub van de toekomst: 10 tips	NELOS	21
3/09/2013	Bree	Sport en tewerkstelling in de private, niet-commerciële sector	Sportdienst Bree	14
12/09/2013	Harelbeke	Web 2.0	Sportdienst Harelbeke	12
18/09/2013	Zaventem	Netwerken	Sportregio Vlaams Brabantse Ardennen	0

23/09/2013	Gent	Google docs	BVLO	8
30/09/2013	Antwerpen	Alcohol en drugspreventie	HBL	0
1/10/2013	Hasselt	Scherm­schrijven	VWF; VTB	14
7/10/2013	Brecht	De Sportclub van de toekomst: 10 tips	Sportregio Antwerpse Kempen	16
17/10/2013	Herentals	Scherm­schrijven	VSF	0
17/10/2013	Hoog­lede	Web 2.0	Sportdienst Hoog­lede	15
18/10/2013	Dendermonde	Pers en media: werken met de pers	VWUF Oost-Vlaanderen	10
21/10/2013	Lokeren	De Sportclub van de toekomst: 10 tips	Sportdienst Lokeren	31
21/10/2013	Nieuwpoort	Vergadertechnieken	Sportdienst Nieuwpoort	18
22/10/2013	Peer	Vergadertechnieken	Wielerbond Vlaanderen	15
30/10/2013	Antwerpen	Netwerken	Waterski Vlaanderen	19
4/11/2013	Beveren	De Sportclub van de toekomst: 10 tips	Sportdienst Beveren	11
5/11/2013	Boe­chout	De Sportclub van de toekomst: 10 tips	Sportdienst Middenprovincie	14
6/11/2013	Sint-Truiden	Netwerken	Sportdienst Sint-Truiden	14
19/11/2013	Gent	Netwerken	VLP	16
24/11/2013	Gent	Plan­ningstechnieken	Gymfed	13
24/11/2013	Gent	Vergadertechnieken	Gymfed	12
25/11/2013	Antwerpen	Marketing	VKF	8
28/11/2013	Brugge	Web 2.0	Fedes	15
Totaal				693

Bijscholingen voor VTS-medewerkers

In 2013 werden verschillende infosessies gehouden:

- ◆ Infosessies DSKO/STC: 04/03/2013 – Antwerpen en 13/03/2013 – Gent
- ◆ Overleg met de DSKO's: 22/05/2013 - Brussel
- ◆ Debat met de sportsector: 23/10/2013 – Gent
- ◆ Dag van de VTS-medewerker: 14/12/2013 – Herentals

Bijscholingen voor Hoger Redders

De uitbatingsvoorwaarden voor publieke zwembaden en open zwemgelegenheden maken deel uit van het Besluit van de Vlaamse Regering van 01/06/1995 houdende algemene en sectorale bepalingen inzake milieuhygiëne (BS 31/07/1995) en laatst gewijzigd op 19/06/2009 (BS 28/08/2009) (Vlarem II). In dit besluit wordt naast de opleidingsverplichtingen tevens de bijscholingsplicht van de Hoger Redder en de rol van het Bloso bij de erkenning van de bijscholingen duidelijk omschreven:

VLAREM II : o.a. afdeling 5.32.9.2.2. 'Overdekte circulatiebaden'; afdeling 5.32.9.3.2. 'Niet-overdekte circulatiebaden' en afdeling 5.32.9.8.5. 'Open zwemgelegenheden':

'De redders worden ten minste éénmaal per jaar geoefend in reddings- en reanimatie­technieken. Het getuigschrift van de meest recente bijscholing ligt ter inzage van de toezichthoudende ambtenaar op de plaats van de exploitatie. Bedoelde bijscholing moet erkend zijn door het Bloso.'

De bijscholingen voor de actieve redders, beroepsmatig of occasioneel in functie, worden georganiseerd door de verschillende partners binnen de VTS-denkcel reddend

zwemmen doch hoofdzakelijk door de Vlaamse Reddingscentrale (sinds 30/4/2011: Vlaamse Reddingsfederatie - RedFed) en het Vlaams Instituut voor Sportbeheer en recreatiebeleid (ISB). In 2013 werden 184 erkende bijscholingen georganiseerd door de RedFed met 4.131 deelnemers en 29 door het ISB met 862 deelnemers.

XI. SPORTPROMOTIE / KENNISCENTRUM SPORT

In het actieplan Sport voor Allen 2012-2014 wordt sportpromotie omschreven als een permanente opdracht van alle Vlaamse Sport voor Allen-actoren: “Sportpromotie is een basisopdracht van zowel de lokale, provinciale als de Vlaamse overheid, alsook van de Vlaamse sportfederaties, de sportclubs en de schoolsportsector. Het is een geheel van maatregelen en acties op het vlak van sensibilisering, kennismaking met sport en het sportaanbod, informatieverschaffing over sportinitiatieven en ondersteuning met de bedoeling zo veel mogelijk mensen (alle doelgroepen/kansengroepen) aan te moedigen tot regelmatige en blijvende sportbeoefening in zo kwaliteitsvol mogelijke omstandigheden”.

Deze permanente opdracht wordt op het terrein o.a. verwezenlijkt door een complementaire samenwerking tussen de verschillende Vlaamse sportactoren bij de organisatie van sportpromotionele acties en evenementen.

1. SENSIBILISERINGSACTIE OP VLAAMS NIVEAU (2013)

1. ‘Sportelen, Beweeg zoals je bent’

Deze sensibiliseringsactie rond de promotie van sportbeoefening bij vijftigplussers werd opgestart in 2009 en omvatte jaarlijks, naast een uitgebreide mediacampagne, ook de organisatie van talrijke acties en evenementen.

In tegenstelling tot voorgaande jaren werd er in 2013 geen mediacampagne gevoerd. Enkel voor de provinciale Sporteldagen en de Senior Games werden specifieke tv-spots uitgezonden op de regionale zenders.

De Sportelwebsite was ook in 2013 een belangrijk promotiekanaal.

Van 1/1/2013 tot 31/12/ 2013:

- ◆ kreeg de site 30.668 unieke bezoekers,
- ◆ werden 193.446 pagina’s bezocht,
- ◆ bedroeg de gemiddelde bezoekduur 2 min. en 52 sec.,
- ◆ vonden de meeste bezoekers hun weg naar de website via Google.

Ten opzichte van 2012 is er een duidelijke afname van het aantal bezoeken. Dit kan deels een gevolg zijn van het wegvallen van de mediacampagne.

Effectiviteitsonderzoek ‘Sportelen, Beweeg zoals je bent’

Na vier jaar campagne werd beslist om een effectiviteitsonderzoek uit te voeren. Dit onderzoek werd in augustus 2013 uitgevoerd door de firma TNS (Dimarso) bij een representatieve groep vijftigplussers uit heel Vlaanderen en het Brussels Hoofdstedelijk Gewest.

Het doel van het onderzoek was een antwoord te krijgen op een aantal vragen. Is de naam en het begrip Sportelen bekend bij de 50-plussers? Weten zij waarvoor Sportelen staat en van wie de campagne uitgaat? Kent de doelgroep het ontwikkelde logo en in welke mate is de Sportelcampagne zelf bekend? Welke elementen of activiteiten en welke producten en publicaties zijn bekend? Hoe bekend is de Sportelwebsite? Hebben de bevroegden al deelgenomen aan Sportelactiviteiten en last but not least: heeft de campagne haar doel bereikt, m.a.w. heeft de campagne de mensen aangezet om meer te gaan sporten of opnieuw te gaan sporten?

Het onderzoek werd uitgevoerd op twee manieren: de groep van 50-65 jarigen werd online bevroegd en kreeg ook de tv- en radiospots te zien en te horen, evenals de verschillende covers van de drukwerken. De groep van 66-plussers werd telefonisch bevroegd. Zij kreeg enkel de radiospots te horen.

Bij de interpretatie van de resultaten moet rekening gehouden worden met het feit dat de meest recente intensieve mediagolf op tv en radio dateert van de zomer 2012. Normaal gezien wordt een effectiviteitsonderzoek onmiddellijk na een mediacampagne uitgevoerd. De Sportelcampagne bleef echter wel lopen via de gemeenten d.m.v. promotiemateriaal en via de activiteiten. In het kader van de provinciale Sporteldagen en de Senior Games werd in mei, augustus en september 2013 een beperkte mediacampagne gevoerd via de regionale televisie.

Uit het onderzoek blijkt o.a. het volgende :

- ◆ 43% van de bevroegden kent het begrip Sportelen, dit is vooral het geval bij de 50-65-jarigen en de hogere sociale klasse.
- ◆ Wie het begrip kent, weet ook goed waarvoor het staat (sport voor ouderen, recreatief sporten, gezelligheid, plezier, ontspanning, het op eigen tempo sporten, enz...).
- ◆ Men leerde Sportelen voornamelijk kennen via de media (tv, radio, krant/tijdschriften). Maar ook de gemeentelijke sportdiensten speelden hierin een belangrijke rol: 19% van de ondervraagden leerde Sportelen kennen via de initiatieven van de gemeentelijke sportdienst.
- ◆ Het totale bereik van de campagne lag
 - ◆ - bij de 50-65-jarigen op 73%
 - bij de 66-plussers op 85%
- ◆ Eén op drie ondervraagden kent één of andere Sportelpublicatie. Vooral het gezondheidsboekje scoort hoog.
- ◆ De activiteiten zelf zijn beter bekend bij de 66-plussers en deze groep neemt er ook het vaakst aan deel. 15% kent de activiteiten die in het kader van deze campagne door de gemeentelijke sportdiensten werden en worden gevoerd en 7% nam reeds deel aan gemeentelijke Sportelinitiatieven.
- ◆ 61% van de bevroegden vindt de campagne goed tot zeer goed, 23% blijft neutraal in zijn oordeel. Zij vinden het vooral positief dat de campagne de mensen in beweging zet (36%), dat het een ludieke campagne is (13%) en dat het sociale aspect goed naar voren komt (12%). Slechts 5% vindt de campagne te opdringerig en 4% heeft geen interesse.
- ◆ De campagne wordt vooral gezien als laagdrempelig, nuttig, makkelijk te begrijpen, sympathiek en duidelijk.
- ◆ Het doel, aanzetten tot sporten/bewegen, wordt globaal gezien bereikt. Ook één op drie van de niet-sporters voelt zich aangesproken.
- ◆ 11% van de ondervraagden werd aangezet tot sporten. Als we dit extrapoleren naar de Vlaamse bevolking betekent dit dat door deze campagne zo'n 160.000

vijftigplussers werden aangezet om meer en opnieuw te gaan sporten. 22.500 senioren hebben dit naar aanleiding van de Sportelcampagne voor het eerst gedaan. Wie aangezet werd, sport bovendien op regelmatige basis (acht op tien minstens maandelijks), waarbij wandelen, senioren-gym en aquagym de populairste sporten zijn bij de 'nieuwkomers'.

- ◆ Het sporten gebeurt zowel in clubverband (48%), los verband (67%) als via de gemeentelijke sportdiensten (14%).

De onderzoekers formuleerden ook een aantal aanbevelingen. Zij vinden dat het logo een prominentere rol zou mogen spelen, de brochures beter verspreid moeten worden naar de leeftijdsgroep 50 tot 65-jarigen, dat extra inspanningen kunnen gedaan worden voor de lagere sociale groep, dat de 'mond-tot-mondreclame' meer gestimuleerd moet worden en dat er een grotere bekendheid van de Sportelwebsite gecreëerd moet worden.

Voor de vertaling van de campagne op het terrein werden onderstaande acties voortgezet.

Sportelteam Fysieke fitheid

In 2013 maakten 77 gemeenten gebruik van het Sportelteam en werd de fysieke fitheid van 2.633 vijftigplussers getest.

Om tegemoet te komen aan de vele aanvragen vanuit de gemeenten, werd het Vlaamse Sportelteam aangevuld met vijf provinciaal georiënteerde kleinere teams. Deze teams voerden dezelfde motorische tests en lichaamsmetingen uit, maar zijn niet uitgerust met de evenwichtstest. In plaats van de fietsergometertest wordt er gebruik gemaakt van een uniforme wandeltest.

In totaal werd het provinciaal team door 54 gemeenten aangevraagd en werden er 1.168 vijftigplussers getest. West-Vlaanderen was de koploper met veertien gemeenten en 372 deelnemers.

Het aanbod van het Vlaams Sportelteam bleef ongewijzigd. Dit team werd door 23 gemeenten aangevraagd en testte in totaal 1.465 vijftigplussers.

Begin 2013 werd het vernieuwde scoreformulier in gebruik genomen. In plaats van een eenvoudig scoreformulier met enkel tabellen, wordt in het nieuwe boekje elke test uitgebreid toegelicht en krijgen de deelnemers ook gerichte tips om hun conditie te onderhouden of te verbeteren.

Sportelpockets

In 2013 werden twee nieuwe pockets verspreid, de Badmintonpocket en de Golfpocket. De Badmintonpocket werd verwezenlijkt in samenwerking met Badminton Vlaanderen en S-Sport. Deze pocket bevat heel wat nuttige informatie omtrent badminton en een aantal eenvoudige oefeningen om thuis uit te voeren. Het beoefenen van de sport in clubverband wordt echter benadrukt.

De Golfpocket is het resultaat van de samenwerking tussen Bloso en de Vlaamse Vereniging voor Golf. Deze pocket bevat heel wat tips en achtergrondinformatie over de golfsport. Zo worden de verschillende mogelijkheden uitgelegd om via de federatie en de aangesloten golfclubs op eenvoudige en meestal goedkope manier, met golfen te beginnen. Verder staan er ook heel wat opwarmings- en spierversterkende oefeningen in.

De pockets werden bezorgd aan alle gemeentelijke sportdiensten en schepenen van sport. Daarnaast worden ze gratis ter beschikking gesteld van de deelnemers aan het Sportelteam en kunnen ze aangevraagd worden via de Sportelwebsite.

‘Sportelgemeente 2013’

Met de actie ‘Sportelgemeente 2013’ werden de gemeenten in de kijker geplaatst die, in het kader van de Vlaamse sensibiliseringscampagne ‘Sportelen, Beweeg zoals je bent’, in 2013 bijzondere inspanningen hebben geleverd rond de promotie van sport voor vijftigplussers. 202 van de 308 Vlaamse gemeenten gaven te kennen te willen meedingen naar deze titel. Dat is een participatiegraad van 65% voor heel Vlaanderen (een stijging van 10% t.o.v. 2012). Uiteindelijk werd de titel toegekend aan 167 van de 308 gemeenten (54% van de gemeenten). Koploper was de provincie Limburg met 70%, gevolgd door de provincies West-Vlaanderen met 64%, Oost-Vlaanderen met 57%, Vlaams-Brabant met 51% en ten slotte de provincie Antwerpen met 36%.

Bovendien werd per provincie één gemeente geselecteerd die de titel van ‘Super Sportelgemeente 2013’ mocht ontvangen. Deze gemeenten waren Herselt (Antwerpen), Meeuwen-Gruitrode (Limburg), Knesselare (Oost-Vlaanderen), Dilbeek (Vlaams-Brabant) en Wervik (West-Vlaanderen).

Gezondheidsboekje en Gezondheidsrally

In 2013 namen 2.588 senioren in 66 gemeenten deel aan de gezondheidsrally. Elke deelnemer ontving het Gezondheidsboekje dat boordevol nuttige informatie staat omtrent voeding en beweging.

De gezondheidsrally en het gezondheidsboekje, die in samenwerking met VIGeZ en de Logo’s werden ontwikkeld, blijken zeer succesvol.

Zenith Beurs

Van zondag 17/11/2013 tot en met donderdag 21/11/2013 nam Bloso voor de derde maal deel aan de Zenith Beurs in Brussels Expo. De succesvolle formule bleef ongewijzigd. Aan de Bloso-stand, die was opgebouwd uit een testgedeelte en een initiatiegedeelte, konden de bezoekers hun algemene conditie laten testen en gratis deelnemen aan allerlei initiaties (Salsa, Zumba Gold, Disco Boogie, Pilates en Fitball).

Naast dit sportieve aanbod werden de Sportelpockets gepromoot en konden de bezoekers er ook terecht voor informatie over de verschillende Bloso-Sportelacties en de Sportelwebsite.

In totaal bezochten 825 senioren de Bloso-stand.

Strategische cel Seniorenbeleid

In maart 2012 werd een Strategische cel Seniorenbeleid opgericht om de samenwerking tussen de verschillende relevante actoren te optimaliseren en beter af te stemmen.

In 2013 kwam de Strategische cel Seniorenbeleid tweemaal samen. Het belangrijkste item op de agenda betrof de bespreking van de werkzaamheden van de Operationele cel ‘Competentieprofiel van de senioren sportbegeleider’. Dit onderzoek werd uitgevoerd

door de universiteiten van Gent, Brussel en Leuven, in nauwe samenwerking met Bloso, FROS, ISB, OKRA-Sport, S-Sport en de VAL.

In de eerste helft van het jaar werden de criteria voor de samenstelling van de expertgroep vastgelegd. Vervolgens werd een groep van zestien experts samengesteld.

Na de afname van de interviews, de terugkoppeling naar de Operationele cel en de consensusvergadering met de expertgroep, werd het onderzoek begin november afgerond.

Uit het onderzoek blijkt dat er een duidelijk verschil is tussen de competenties van een seniorenspportbegeleider en een seniorenspportlesgever.

Er is dan ook beslist om twee aparte competentieprofielen op te stellen.

2. Week van de Sportclub

Omdat sporten in clubverband de beste garantie biedt voor regelmatig sporten met voldoende intensiteit en onder deskundige (professionele) begeleiding, wenst Bloso de werking van de Vlaamse sportclubs extra te benadrukken. In samenwerking met de Vlaamse Sportfederatie (VSF), ISB en met de medewerking van talrijke gemeentelijke sportdiensten en Vlaamse sportfederaties organiseerde Bloso dan ook van zaterdag 7/9/2013 tot en met zondag 15/9/2013, voor de vijfde maal de 'Week van de Sportclub'.

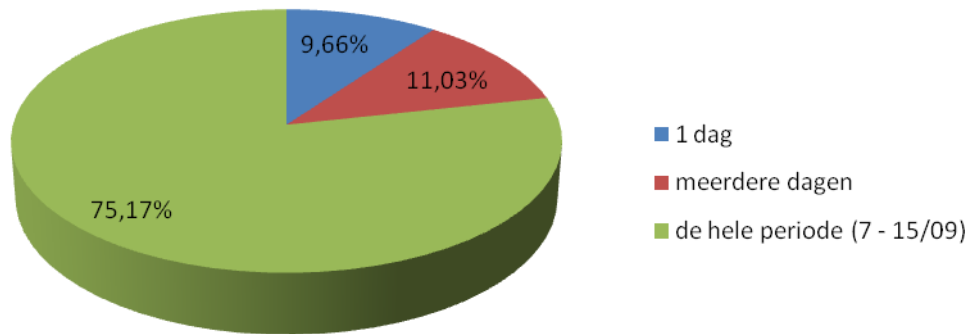
- ◆ De gemeentelijke programma's bestonden vooral uit het gratis openstellen van de trainingen in de sportclubs (84,3%), uit opendeurmomenen aansluitend op de vaste trainingsuren (40,9 %) en/of gemeentelijke Doe-aan-Sport-beurzen (8,2%).
- ◆ Op de website www.weekvandesportclub.be kon zowel de gemeente als de individuele deelnemer terecht voor meer informatie.
- ◆ Met 15.569 bezoekers (waarvan 11.550 unieke bezoekers) is het websitebezoek ten opzichte van 2012 gelijk gebleven. In totaal werden 48.662 pagina's bezocht.
- ◆ Via sociale media (Facebook en blog) werd een nieuw communicatiekanaal opgestart. Doelstellingen waren de informatiestroom verhogen, de inspiratie prikkelen en de Week van de Sportclub inhoudelijk verrijken. Er waren meer dan 700 likes. De volgers waren voornamelijk gemeenten, sportdiensten, federaties, sportclubs en individuele volgers van 25 jaar en ouder. Bovendien hebben heel wat personen zich op de Facebook-pagina aangemeld als fan. De uitdaging voor 2014 wordt het verdiepen van de dialoog en het creëren van meer interactie.
- ◆ Het ter beschikking gestelde promotiemateriaal, zowel in drukwerk als via de downloadbare versies op de website, werd door de gemeenten beter aangewend dan vorig jaar: 134 gemeenten gebruikten het promotiemateriaal.
- ◆ 187 van de 190 deelnemende gemeenten hebben het lokale aanbod op de gemeentelijke website geplaatst. Dit is een merkelijke verbetering ten opzichte van de vorige editie. Maar dit aanbod zou nog vroeger op de gemeentelijke website moeten geplaatst worden (bij voorkeur half augustus).
- ◆ De partners ISB en VSF hebben de informatie over de Week van de Sportclub via hun kanalen (website/nieuwsbrief) verspreid. Beide partners hebben een uitgebreid communicatieplan opgemaakt. VSF heeft heel sterk meegewerkt in het aanmoedigen van sportfederaties om een spot van hun sporttak te maken en dit naar analogie met de twee tv-spots van de Week van de Sportclub.

- ◆ Met het werkveld werden zes ‘denktanks’ georganiseerd, met afgevaardigden van sportdiensten, sportclubs en sportfederaties. Dit resulteerde in een aantal aanbevelingen waarmee rekening werd gehouden bij de organisatie van de editie 2013.
- ◆ In 2013 werd opnieuw een rechtstreekse oproep naar de sportclubs gedaan via massmail (Addemar). Uit de overview blijkt dat op de 16.266 contacten, 5.878 sportclubs de mail hebben geopend (dit is 41%, benchmark is 35%). 629 sportclubs hebben bijkomende info (Facebookpagina, website Week van de Sportclub) open geklikt (dit is 11%, benchmark is 25%). 166 sportclubs hebben aangegeven te willen meewerken aan de Week van de Sportclub; dit werd aan de sportdiensten doorgegeven voor verdere opvolging.
- ◆ Voor de tweede maal dit jaar werd de oproep ‘Toon je sport@school’ naar alle leerlingen van het basis- en secundair onderwijs gestuurd om op woensdag 11/9/2013 in de outfit van hun sport(club) naar school te gaan. Deze oproep werd gedaan via een ludieke promotiespot op You Tube en via de website van de Week van de Sportclub. Er werden meer dan 3.000 posters en folders verstuurd naar alle directies van de scholen. Hetzelfde promotiemateriaal werd ook bezorgd aan een 700-tal schoolsportgangmakers tijdens de apotheose van SVS in mei 2013.
- ◆ Eind augustus werden de schoolsportgangmakers via de elektronische nieuwsbrief van SVS opgeroepen om mee te doen. Aan de deelname werd ook een fotowedstrijd gekoppeld. Er werden een 1.000-tal foto’s opgestuurd die ook grotendeels op de Facebookpagina werden gedeeld.
25 winnende scholen (bekendmaking via Facebook en website) ontvingen begin oktober van Bloso een sporttas met sportmateriaal.
- ◆ Uiteraard werden niet alleen de scholen beloond, maar ook de deelnemende sportdiensten en de sportclubs.
Elke deelnemende sportclub ontving op voorhand een memobord om op te hangen in het clublokaal.
Per provincie werden door de provinciale promotiediensten zes aankoopbonnen van 250 euro verloot onder de deelnemende sportclubs, voor de aankoop van sportmateriaal. Ook werden drie handige pagodetentjes verloot onder de deelnemende gemeenten die het promotiemateriaal van de Week van de Sportclub hebben gebruikt.
- ◆ Via de openbare omroep werd een mediacampagne gevoerd. De tv-spot en de ‘Toon je sport@school’- spot werden afwisselend gedurende 2 weken (van 1/9/2013 tot 15/9/2013) uitgezonden op Canvas (7x) en op ‘Eén’(16x). De radiospot werd gedurende twee weken in totaal 34 keer uitgezonden op Radio 1, 44 keer op Radio 2 en 44 keer op Studio Brussel.
- ◆ Op RTR werd de spot gedurende tien dagen in fulltime regime uitgezonden.
- ◆ In De Zondag (16 edities) verscheen op 1 september een volle pagina advertentie.
- ◆ In alle Kinopoliszalen werd de spot twee weken vertoond (van woensdag 4/9 tot woensdag 10/9).
- ◆ Ketnet ging op zoek naar twintig sportieve Ketnetters (8j-12j) die op woensdagavond 11/9 (tussen 17u en 19u) in hun sportoutfit naar de Ketnetstudio in Brussel kwamen om te laten zien hoe tof hun sport wel is! De uitdaging om twintig verschillende sporten aan bod te laten komen is geslaagd!

Uit de evaluaties ingestuurd door 159 van de 190 deelnemende gemeenten komen een aantal interessante vaststellingen naar voren:

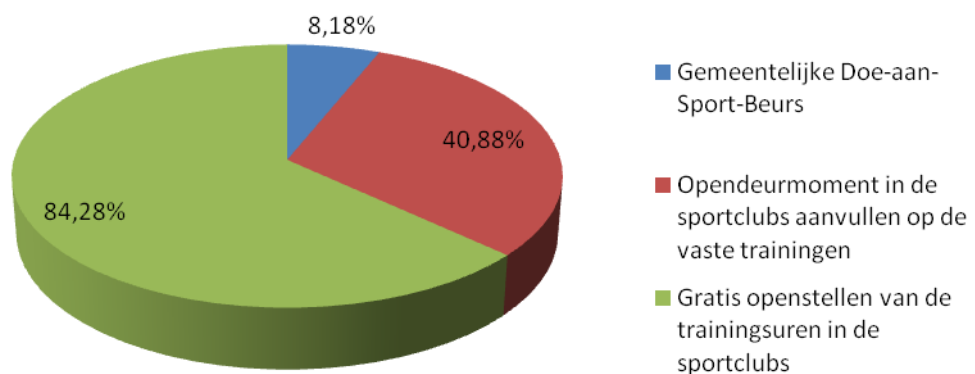
- ◆ Het merendeel van de gemeenten (75,2 %) organiseerde gedurende een hele week.

Week van de Sportclub Periode deelname



- ◆ In het merendeel van de gemeenten (84,3%) stelden de sportclubs gratis hun deuren open tijdens de vaste trainingsuren.

Week van de Sportclub Aanbod gemeenten

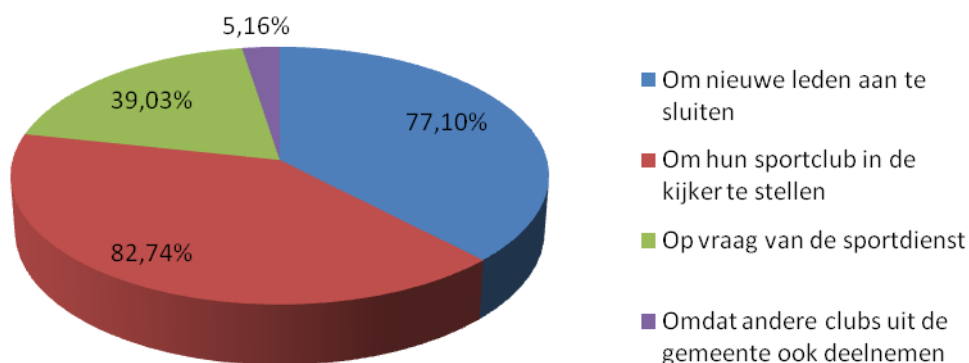


- ◆ De website van de Week van de Sportclub werd door 89,3% van de deelnemende gemeenten geapprecieerd en 41,5% vond de nieuwe Facebookpagina goed. 71% van de gemeenten vond ook de spot 'Toon je sport@school' goed.
- ◆ Respectievelijk 93,7% en 88% waren tevreden over de posters en de spandoeken en 75% over het downloadbare materiaal.
- ◆ 76,6% beoordeelde de tv-spot op Eén en Canvas als 'goed' en 66,7% gaf deze score ook aan de radiospot op Radio 1, Radio 2 en Canvas.
- ◆ Ook de voorziene prijzen (pagodetent, waardebon 250 euro en memobord) werden door de meerderheid van de gemeenten positief onthaald (70%).
- ◆ In de top tien van de meest aangeboden sporten stond voetbal op de eerste, dans op de tweede en volleybal op de derde plaats.
- ◆ Sommige gemeenten pleiten voor een maand 'Week van de Sportclub' of tweemaal per jaar. Sommigen vinden de week te vroeg gepland in september.
- ◆ De gemeenten gaven aan dat de niet-sporters nog meer dienen aangemoedigd te worden.

Uit de evaluaties ingestuurd door 667 van de 2.511 deelnemende sportclubs kunnen volgende conclusies getrokken worden:

- ◆ Gevraagd naar de reden van deelname aan de 'Week van de Sportclub' antwoordden de clubs:

Week van de Sportclub Reden deelname



- ◆ Bijna 98% van de sportclubs gaf aan volgend jaar opnieuw te willen meedoen.
- ◆ De sportclubs wezen er op dat er nog meer met de scholen dient te worden samengewerkt.

Te verbeteren in 2014:

- ◆ De doelstelling om meer lokale Doe-aan-sportbeurzen te organiseren werd in 2013 niet gehaald. Er moet nog meer gewerkt worden aan de visibiliteit van de sportclubs. In 2014 zouden de gemeenten nog meer moeten gestimuleerd worden om te werken in de richting van een sportmarkt/sportbeurs omwille van het grote evenementsgehalte. Dit is in het verleden ook al gebeurd, maar heeft tot op heden niet veel effect gehad.
- ◆ De deelnemende gemeenten zullen opnieuw gestimuleerd moeten worden om hun specifieke aanbod tijdig in te geven op de gemeentelijke website.
- ◆ Het proefproject Facebook moet worden voortgezet. Er dient gezocht naar een Facebookpagina die in permanente dialoog gaat met de verschillende doelgroepen (de sportdiensten, de sportclubs, de sportfederaties, jongeren, leerkrachten).
- ◆ Lokaal overleg tussen sportdiensten/ sportclubs/scholen dient nog meer gestimuleerd te worden. De sportraad kan hiervoor een uitstekend medium zijn.
- ◆ De oproep om jongeren in sportkledij naar school te laten komen op woensdag wordt hernomen en nog intenser begeleid. Samenwerking met SVS om programma's op maat uit te werken is wenselijk.
- ◆ De gemeentelijke sportdiensten zouden het logo met de handjes heel het jaar door moeten gebruiken voor alle gemeentelijke initiatieven i.s.m. de sportclubs.

2. INFORMATIESESSIE VOOR SPORTDIENSTEN EN VLAAMSE SPORTFEDERATIES

Op 14/1/2013 organiseerde de Bloso-promotiedienst Limburg, samen met de provinciale Sportdienst Limburg en de afdeling Subsidiëring van Bloso een informatiesessie voor de sportgekwalficeerde ambtenaren en sportpromotoren in Hasselt, met de volgende agenda:

- ◆ De beleidsvisie en toelichting bij het decreet lokaal sportbeleid
- ◆ Suggesties i.v.m. de uitvoering van het lokaal sportbeleid rond het stimuleren van sportverenigingen tot professionalisering (Vlabus)
- ◆ Sportdatabank Vlaanderen
- ◆ De Grote Sportclubenquête
- ◆ Sportpromotionele accenten 2013

In totaal waren er 83 personen aanwezig waaronder sportfunctionarissen en sportpromotoren uit 40 Limburgse en twee Antwerpse gemeenten

In 2013 organiseerde de Bloso-Promotiedienst West-Vlaanderen, samen met de provinciale sportdienst, SVS en de provinciale afdeling van ISB, twee informatieve vergaderingen voor de sportfunctionarissen van West-Vlaanderen.

Op 26/3/2013, in Wielsbeke, namen 50 sportfunctionarissen en sportpromotoren deel uit 41 gemeenten.

Op de agenda stond:

- ◆ Intervisie Lokaal Sportbeleid (nieuw decreet): aandacht voor ondersteuning van sportverenigingen, professionalisering, andersgeorganiseerde sport en kansengroepen
- ◆ Behoeftte aan zwembadinfrastructuur in de regio Kortrijk (Leiedal)

- ◆ Nieuw type zwembad van de toekomst voor uw gemeente (architectenbureau L.Derycke)
- ◆ Voorstelling van de duiktank Transfo Zwevegem
- ◆ De ultieme oplossing om monitoren voor uw sportkampen te vinden en te houden, praktijkvoorbeeld uit Bornem
- ◆ Nieuwe projecten van de provinciale sportdienst
- ◆ Bloso-nieuws: Sportelen (follow up), Loopomlopen (stand van zaken), Stage opdracht: uitbatingvormen cafetaria in gemeentelijke sportinfrastructuur, Subsidiëring sportvloeren.

Op 22/10/2013 namen 49 sportfunctionarissen en sportpromotoren uit 48 gemeenten deel aan een infosessie in het Vrijtijdscentrum te Jabbeke.

Op de agenda stond:

- ◆ Beleidsprioriteit 4: Sport en transversale samenwerking voor kansengroepen: het theoretisch aspect en praktijkvoorbeelden met aansluitend G-sport in de provincie West-Vlaanderen
- ◆ Resultaten van het onderzoek naar de diverse uitbatingvormen van cafetaria's in sportcentra en zwembaden
- ◆ Bloso-nieuws: Week van de Sportclub, Sportelcampagne vervolg, Sporttak in de Kijker 2014, Loopomlopen, Start to mountainbike, Brede School met sportaanbod/Follo-project
- ◆ SVS: Coaching en traject 'Sport beweegt je school'
- ◆ Provincie-nieuws: Interregioproject TransSport, De nieuwe vorm van burgerparticipatie en de provinciale portraad

3. INFORMATIESESSIE VOOR SPORTRADEN

Op 26/3/2013 organiseerde de Bloso-promotiedienst Limburg in samenwerking met de afdeling Subsidiëring te Genk een informatiesessie voor afgevaardigden van gemeentelijke sportraden, met de volgende agenda:

- ◆ Toelichting bij het decreet lokaal sportbeleid
- ◆ Suggesties i.v.m. de uitvoering van het lokaal sportbeleid rond het stimuleren van sportverenigingen tot professionalisering (Vlabus)
- ◆ Sportpromotionele accenten 2013

In totaal waren er 61 personen aanwezig waaronder 55 afgevaardigden van gemeentelijke sportraden uit 24 Limburgse gemeenten.

4. ONTMOETING SCHEPENEN VAN SPORT

Jaarlijks organiseert Bloso, samen met de provinciale gedeputeerde voor Sport, provinciale ontmoetingsdagen met de schepenen van Sport. Deze ontmoetingen worden georganiseerd vanuit de overtuiging dat enkel een evenwichtig partnership tussen de verschillende sportactoren, en in het bijzonder tussen de drie overheidsniveaus, kan leiden tot een stijging van de sportparticipatie en een kwaliteitsverhoging van het sportaanbod.

Tijdens de ontmoetingsdagen in het voorjaar kwamen volgende onderwerpen aan bod:

- ◆ Het provinciaal sportbeleid
- ◆ Toelichting Bloso-werking (taken, opdrachten en organisatiestructuur)
- ◆ Sportpromotionele accenten 2013
- ◆ Toelichting bij het decreet lokaal sportbeleid
- ◆ Infrastructuur: inventarisatie en behoeftebepaling van sportaccommodatie in Vlaanderen
- ◆ Renovatie kleinschalige sportinfrastructuur

Het aantal deelnemende schepenen bedroeg per provincie:

- ◆ in Antwerpen 44 schepenen (op 70)
- ◆ in Limburg 26 schepenen (op 44)
- ◆ in Oost-Vlaanderen 50 schepenen (op 65)
- ◆ in Vlaams-Brabant 31 schepenen (op 65)
- ◆ in West-Vlaanderen 34 schepenen (op 64)

TOTAAL 185 schepenen (op 308)

5. PROVINCIALE EN REGIONALE PROJECTEN

De vijf provinciale Bloso-promotiediensten hebben een belangrijke taak inzake sportpromotie op het terrein.

Zij organiseren of werken mee aan o.a. de provinciale jeugd- en gezinssportdagen, in partnership met de provinciale sportdiensten, en ze zijn ook partners in de organisatie van de Doe-aan-sportbeurzen en de provinciale Sporteldagen.

1. Seniorensportdagen

Doelstelling

Als afsluiter van een reeks lokale en regionale seniorensportdagen (of -weken) werd in vier van de vijf provincies een provinciale Sporteldag georganiseerd door het Bloso, de provinciale sportdienst, de regionale en/of stedelijke sportdiensten en de (senioren)sportfederaties. Tijdens de provinciale Sporteldagen kunnen de 50-plussers op eigen tempo deelnemen aan een zeer gevarieerd sportaanbod. Door ze in contact te brengen met diverse sporten, willen de organisatoren de deelnemers overtuigen om opnieuw te starten met sporten of te blijven sporten.

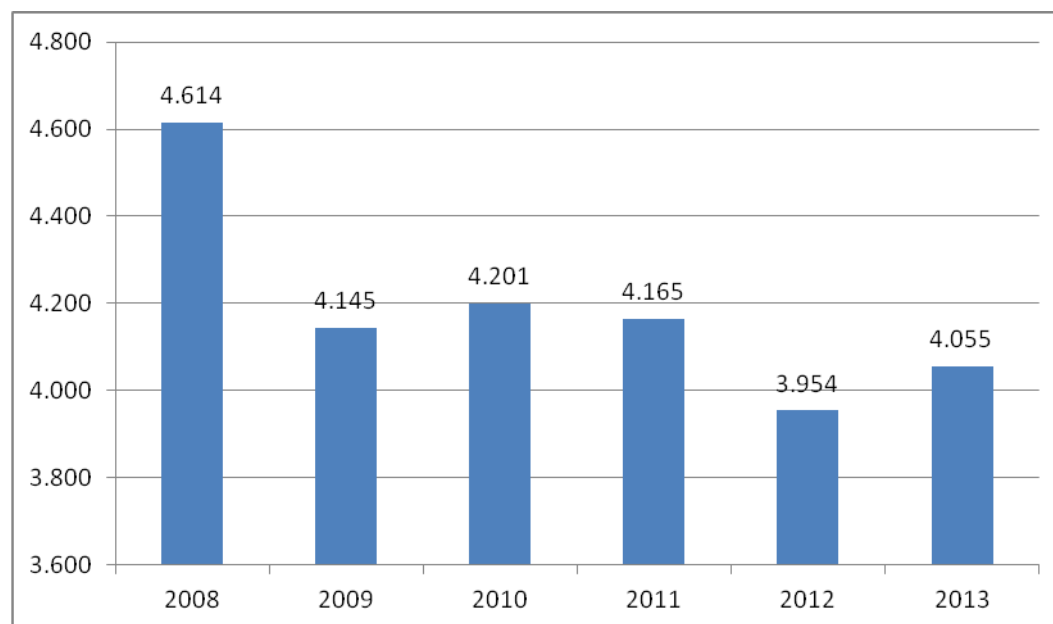
Doelgroep

Alle senioren (50+) uit de provincie, individueel of in groep. De promotie voor deze Sporteldagen wordt voornamelijk gevoerd via de gemeentelijke sportdiensten en de seniorenportfederaties.

Deelnamecijfers

Provincie	2008	2009	2010	2011	2012	2013
Antwerpen	1.169	1.050	1.217	1.267	1.235	1.241
Limburg	1.018	911	1.042	951	974	1.069
Oost-Vlaanderen	950	806	651	670	668	730
Vlaams-Brabant en Brussel	1.477	1.378	1.291	1.277	1.077	1.015
Totaal	4.614	4.145	4.201	4.165	3.954	4.055

Evolutie aantal deelnemers



Chronologisch overzicht

◆ Herentals, Bloso-centrum – 14/5/2013 – 1.241 deelnemers

Op donderdag 14/5/2013 organiseerde het Bloso i.s.m. de stad Herentals de 23^{ste} editie van de provinciale Sporteldag in het Bloso-centrum Netepark in Herentals.

Dit jaar namen er 1.241 vijftigplussers deel aan dit sportief succesevenement. De deelnemers konden 30 verschillende recreatieve en seniorvriendelijke sportactiviteiten uitproberen.

Alle organisatoren fungeerden als inschrijfpunt of werkten mee aan de bekendmaking van dit evenement (promotie).

Lijndans, minigolf, petanque, fietsen en wandelen zijn nog steeds de activiteiten waar de senioren het meest voor kiezen. Ook kano, golf (Sport van het jaar 2013) en aquafitness scoorden zeer goed.

Om deze sportdag bekend te maken, werden alle deelnemers van de vorige editie persoonlijk aangeschreven en werden er in totaal 16.000 folders en 850 affiches verspreid in de provincie Antwerpen via de gemeentelijke sportdiensten en de sportfederaties zoals OKRA, S-Sport en de Liberale bond van gepensioneerden,...

De deelnemers werden tijdens deze editie bevraagd via een schriftelijke enquête. Uit de bevraging blijkt dat 73% van de deelnemers een vrouw is. De gemiddelde leeftijd van de deelnemers was 67 jaar.

96% van de deelnemers was tevreden over de manier van inschrijven. 99% van de deelnemers was tevreden over het sportaanbod en het programma.

◆ Leuven, Universitair Sportcentrum – 28/5/2013 – 805 deelnemers

De 25^{ste} editie van de Sporteldag Vlaams-Brabant vond plaats op de traditionele, gekende locatie, nl. het 'sportkot' (Faber, KU Leuven).

De organisatoren hadden weer een ruim aanbod van bijna 45 sportactiviteiten bij elkaar gesprokkeld. Hiermee bereiken we aan de maximale capaciteit van deze infrastructuur.

De traditionele sporten zoals wandelen, fietsen en petanque blijven de meeste deelnemers trekken, maar dit jaar stonden er ook heel wat nieuwe sporten op het programma: Nia, Eutonie, Capoeira, en Sherborne.

De jaarlijkse enquête werd door meer dan de helft van de deelnemers ingevuld.

Hieruit bleek o.a. dat de gemiddelde leeftijd van de deelnemers 67 jaar was, dat 37% van de deelnemers de promotiespot op de regionale tv gezien had en dat 36% de website www.sportelen.be had bezocht.

Door het afhaken van de provincie Vlaams-Brabant als partner zal deze sportdag in 2014 niet meer georganiseerd worden.

◆ Stadspark Dilsen-Stokkem – 12/9/2013 – 1.069 deelnemers

Op de Limburgse Sporteldag werd gedurende de hele dag een 50-tal verschillende sporten aangeboden. Zowel de actieve als de minder actieve Sportelaar kon zijn gading vinden in het gevarieerde en aantrekkelijke sportaanbod. De sportstanden lagen verspreid over het Kasteelpark Ter Motten en de twee sporthallen. De begeleiding was over het algemeen heel goed en de combinatie van sport en een alternatief aanbod werd zoals steeds zeer gesmaakt. De traditionele sporten zoals wandelen en fietsen bleken net zoals bij de vorige edities de grote trekpleisters te zijn. Daarnaast waren ook het toeristisch treintje, de verschillende dansvormen en de schietsporten erg populair. In 2013 stonden ook enkele nieuwigheden op het programma. Zo kon men o.a. proeven van floows, geo-caching, een terrilwandeling en een bezoek aan het rietmuseum. Heel wat activiteiten waren toegankelijk voor de G-sporter of de minder mobiele senior.

De afstand tussen het kasteelpark en de sporthallen werd door de deelnemers als een nadeel ervaren (geen overzicht op het totale sportaanbod en een moeilijke verplaatsing). De oversteek van de drukke Europalaan werd begeleid door stadswachten.

De meeste 55-plussers namen deel via de gemeentelijke sportdienst, maar er kwamen ook deelnemers via KVLV en OKRA (Bocholt), OCMW (Heers), seniorenwerking

(Herk-de-Stad), psychiatrische instelling (Lanaken) en een groep hartpatiënten (Neerpelt).

Het was een zeer geslaagde laatste Sporteldag, zowel organisatorisch als wat betreft het deelnemersaantal.

◆ Jette, HealthCity – Sportel-Kicks – 24/10/2013 – 210 deelnemers

Dit jaar namen 210 senioren deel aan Sportel-Kicks. Uit de overzichtslijst van de inschrijvingen bleek dat het merendeel van de 50-plussers in groep was gekomen. Ook stelden we vast dat er steeds meer dienstencentra deelnemen aan Sportel-Kicks. Dat wijst nogmaals op het belang van lokale promotie via contactpersonen van seniorenverenigingen, dienstencentra en sportdiensten. Deze Sporteldag was een zeer actieve sportdag: tijdens de sportsessies waren bijna alle deelnemers aan het sporten. Het sportprogramma bood een uitgebreide waaier van sporten (verscheidene dansvormen, tal van teamsporten, zowel een intensief als rustig sportaanbod), zodat zowel de sportieve als minder sportieve senior aan zijn trekken kwam. Uit de enquête bij de deelnemers bleek dat het merendeel van de deelnemers regelmatig aan sport doet (14% zeer actief en 42% actief). Toch bereikten we ook 20% matig en 16% niet-actieve sporters. In de promotievoering moet daarom ook blijvend aandacht besteed worden om de niet-actieve sporter te bereiken

De tv-spot en een advertentie in ‘Brussel Deze Week’ hebben bijgedragen om Sportel-Kicks bekend te maken. De deelnemers aan vorige edities werden allemaal persoonlijk op de hoogte gebracht. De organisatie ziet dan ook regelmatig enthousiaste deelnemers van voorgaande jaren terugkeren.

◆ Deinze – 26/09/2013 – 730 deelnemers

Op donderdag 26/9/2013 werd voor de 26^{ste} keer de provinciale Sporteldag ‘Senior Sportief’ georganiseerd in en rond het sportcomplex Palaestra in Deinze.

Maar liefst 730 senioren konden genieten van 28 verschillende sportinitiaties.

Een groot deel van de senioren nam deel aan de klassieke buitenactiviteiten zoals wandelen, fietsen en petanque. Maar ook de initiaties in o.a. golf, Nia, spinning en salsa kenden bijzonder veel succes.

Voor tips i.v.m. valpreventie kon men gedurende de hele dag een bezoekje brengen aan de ‘Valbus’.

De middagpauze werd zoals gewoonlijk muzikaal opgeluisterd.

Voor de promotie van dit sportevenement werden 24.000 folders en 2.500 affiches aangemaakt en verspreid in Oost-Vlaanderen: naar de schepenen van Sport, de gemeentelijke sportdiensten en sportraden, de mutualiteiten, de bibliotheken en de seniorenraden. Ook dit jaar werden alle leden van de seniorenportfederaties (FROS, OKRA, S-Sport) rechtstreeks aangeschreven. Uit een enquête bij de deelnemers bleek dat 70% van de deelnemers inschreef via de sportdienst, maar daarnaast heeft toch 17% van de deelnemers ingeschreven via de sportvereniging.

Deze seniorenportdag werd uiteraard ook gepromoot via de website van Bloso, de website ‘Sportelen, Beweeg zoals je bent’ en de website van de provincie Oost-Vlaanderen - Dienst Sport.

2. Doe-aan-sportbeurzen

De Doe-aan-sportbeurzen zijn een gezamenlijk initiatief van de Stichting Vlaamse Schoolsport, de provinciale sportdiensten, de betrokken gemeentelijke sportdiensten, en het Bloso.

Doelgroep

Jeugd van de derde graad lager onderwijs en de eerste graad secundair onderwijs (10-14 jaar).

Doelstelling

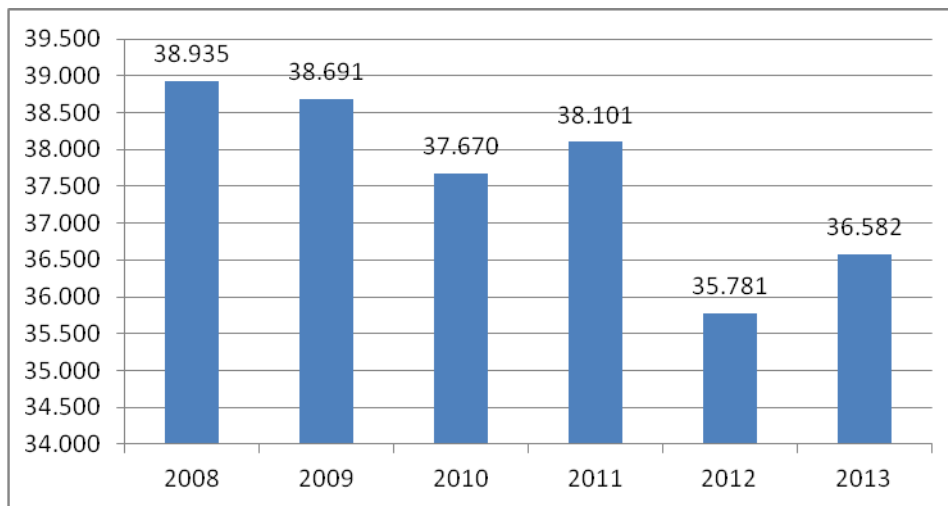
Tijdens de DAS-beurs krijgen de kinderen de kans om te proeven van een hele waaier van sportactiviteiten. Hen op een speelse manier laten kennismaken met het aanbod van de sportfederaties, moet de kloof tussen de school en de sportvereniging verkleinen en hen aanzetten tot permanente sportbeoefening en tot een levenswijze waarbij sport en beweging integraal deel uitmaken van hun dagelijkse leven. Naargelang aanleg, interesse en bewegingsvaardigheid kan de deelnemer zich na de beurs een beeld vormen van welke sporttak hij/zij verder in clubverband wenst te beoefenen.

De DAS-beurs geeft elke sportfederatie de kans om te werken aan naambekendheid en de eigen sporttak zo aantrekkelijk mogelijk voor te stellen.

Deelnamecijfers

Provincie	2008	2009	2010	2011	2012	2013
Antwerpen	6.071	5.782	5.285	5.473	5.255	5.209
Limburg	8.686	8.378	8.528	7.926	7.986	7.765
Oost-Vlaanderen	7.541	6.651	6.796	7.217	6.358	7.279
Vlaams-Brabant en Brussel	6.516	8.544	7.850	7.804	7.438	7.295
West-Vlaanderen	10.121	9.336	9.211	9.681	8.744	9.034
Totaal	38.935	38.691	37.670	38.101	35.781	36.582

Evolutie aantal deelnemers



Chronologisch overzicht

- ◆ Brussel, VUB – Ket2Sport – 18 en 19/3/2013 – 1.706 deelnemers

Op 18/03/2013 en 19/03/2013 namen 1.706 vijfde- en zesdeklassers uit de Nederlandstalige Brusselse scholen deel aan Ket2sport.

Het concept, met name jongeren van de Brusselse scholen in contact brengen met Brusselse sportclubs en sportfederaties door middel van initiaties, wordt elk jaar zeer positief geëvalueerd door alle partners. Dit jaar werkten zeven Brusselse sportclubs en acht Vlaamse sportfederaties mee. In vergelijking met vorig jaar is het aantal Brusselse sportclubs terug gestegen (van drie naar zeven) en is er een lichte daling van het aantal federaties (van tien naar acht). Het blijft belangrijk om de Vlaamse sportfederaties te blijven stimuleren om mee te doen aan acties in het Brussels Hoofdstedelijk Gewest.

Omdat de organisatie van Ket2Sport beschouwd wordt als een stageproject voor studenten sportmanagement van de VUB, werken zij intensief mee en hebben zij een zeer waardevolle inbreng op dit evenement. Omdat zij het evenement van begin tot einde mee opvolgen is dit voor hen ook een goede leerschool.

Er werden een dertigtal sporten aangeboden.

Na de sportactiviteiten kreeg iedere deelnemer nog een rugzakje en een brochure mee met alle adressen van de deelnemende sportclubs en sportfederaties.

Uit de bevraging van de leerkrachten bleek dat het merendeel van de scholen al meer dan 3 keer heeft deelgenomen. Het sportaanbod werd door iedereen goed tot zeer goed bevonden.

- ◆ Leuven, Brabant – 22, 23, 24 en 25/4/2013 – 5.589 deelnemers

In en rondom de Brabant van Leuven werd al voor de 21^{ste} maal de Doe-aan-sportbeurs georganiseerd.

De deelnemers kregen de kans om een halve dag te proeven van sporten, aangeboden door een 40-tal sportfederaties en -clubs. Daarnaast konden ze ook kiezen voor een halve dag schaatsen op de ijsschaatsbaan van Leuven. 1.577 jongeren maakten hiervan gebruik. Naast het actieve luik kregen de jonge deelnemers ook een gids met meer informatie over de verschillende sporten.

◆ Gent, Flanders Expo – 16, 17 en 18/4/2013 – 7.279 deelnemers

Aan deze sportoriënteringsbeurs namen in totaal 7.279 leerlingen deel uit 228 scholen, waarvan 219 basisscholen (dit is 33,7% van de 649 Oost-Vlaamse basisscholen) en negen secundaire scholen uit Oost-Vlaanderen.

Op dinsdag en donderdag kon er gekozen worden voor een volledige of een sessie van een halve dag sessie.

Dit jaar namen 2.391 leerlingen deel aan een volledige dagsessie, dit is 33% van het totale aantal deelnemers. Dit is een stijging in vergelijking met vorig jaar. Toen namen 1.504 leerlingen deel aan de dagsessie, of 23,6%.

Het totale aantal deelnemers (7.279) is met 14,4% gestegen t.o.v. van vorig jaar (6.358).

Dankzij de medewerking van de Vlaamse sportfederaties, aangevuld met sportstanden zoals muurklimmen, speleobox, tapdans... e.a. konden de leerlingen proeven van maar liefst 60 verschillende sportactiviteiten en een ruim aanbod aan nevenactiviteiten.

De 'DAS-wijzer' werd dit jaar vervangen door een 'DAS-flyer' die de kinderen vooraf meekregen naar huis. Op die manier werden de ouders vooraf duidelijk geïnformeerd over de inhoud en het doel van de DAS-beurs. Ook alle contactgegevens van de medewerkende federaties en partners werden opgenomen in deze flyer.

Dit evenement werd via de gebruikelijke kanalen (website, nieuwsbrieven, gerichte mailings) van de Stichting Vlaamse Schoolsport kenbaar gemaakt aan alle basis- en secundaire scholen van Oost-Vlaanderen.

Het evenement werd ook via de websites van alle partners gepromoot.

◆ Mechelen, Nekkerhal – 25, 26 en 27/6/2013 – 5.209 deelnemers

Deze Doe-aan-sportbeurs werd in 2013 voor de 21^{ste} maal georganiseerd. Zoals de voorbije jaren vond het evenement plaats in de Nekkerhal in Mechelen en dit op dinsdag 25, woensdag 26 en donderdag 27 juni.

Gedurende een halve dag konden de kinderen proeven van meer dan 40 verschillende sportactiviteiten, die onder professionele begeleiding werden aangeboden door de verschillende sportfederaties.

155 scholen namen deel (142 scholen uit het basisonderwijs, tien scholen uit het buitengewoon lager onderwijs en drie scholen uit het buitengewoon secundair onderwijs).

In totaal namen 5.209 leerlingen deel aan dit evenement, namelijk 4.748 leerlingen uit het basisonderwijs, 321 leerlingen uit het buitengewoon lager onderwijs en 140 leerlingen uit het buitengewoon secundair onderwijs.

Scholen uit het algemeen secundair onderwijs namen dit jaar niet deel aan deze sportbeurs.

Sinds enkele jaren is er een specifieke website (www.doe-aan-sportbeurs.be). Op deze website kunnen de leerlingen alle informatie vinden van de deelnemende sportclubs en sportfederaties.

Al de jongeren kregen op het einde van de beurs een aandenken met daarop de naam van de website.

◆ Kortrijk, Kortrijk Xpo (De Hallen) – 25, 26 en 27/6/2013 – 9.034 deelnemers

Tijdens de 21^{ste} editie van de DAS-beurs konden 8.460 kinderen van het 6^{de} studiejaar uit 330 West-Vlaamse scholen actief kennismaken met 80 verschillende sportstanden. Daarnaast namen ook 574 leerlingen deel uit twaalf Noord-Franse scholen in het kader van het Europees Project 'Proter'. De maximumfactuur voor scholen, vervoersproblemen en onzorgvuldige planning van bepaalde scholen maakten dat er 631 deelnemers minder waren dan vorig jaar.

Uit de bevraging van de scholen is gebleken dat alle info vooraf en ter plaatse duidelijk en voldoende was. Het gemiddeld aantal beoefende sporten per kind bedroeg dertien per halve dag. Er was een breed aanbod van verschillende sporttakken en 75% van de kinderen vond de gewenste sportstand gemakkelijk. Enkel de lange wachttijden bij populaire sportstanden en de keuze voor buttons in plaats van medailles vielen tegen. De lesgevers, standhouders en de aangeboden sporten werden zeer geapprecieerd. Alle standhouders gaven aan terug te komen. Ook deze editie stond in het teken van de duurzaamheid, met respect voor de mensen en het milieu, onder het motto de 'DAS-beurs blijft groen'.

Afzonderlijke drukwerken met brochures en flyers werden niet verspreid. Wel kreeg ieder kind een scorekaart waarbij iedere sport met een eigen 'Sportkriebel' werd afgebeeld.

◆ Genk (20, 21 en 22/11/2013), Neerpelt en Sint-Truiden (21 en 22/11/2013) – 7.765 deelnemers

Ook de Limburgse Doe-aan-sportbeurs is een gezamenlijk initiatief van Bloso, de Stichting Vlaamse Schoolsport, de provinciale sportdienst en de betrokken gemeentelijke sportdiensten. Een uniek gegeven binnen deze organisatie is de intensieve samenwerking met de opleidingsinstituten voor bachelors LO. Samen zorgen deze instituten voor meer dan 300 lesgevers en begeleiders.

De keuze van het aangeboden programma en de daarmee samenhangende activiteiten werd voor een groot deel bepaald door de beschikbare sportaccommodatie en infrastructuur, in dit geval het Provinciaal Sportcentrum Dommelhof te Neerpelt, het Stedelijk Sportcentrum in Genk (om het jaar wisselend met het Stedelijk Sportcentrum in Bilzen) en het Stedelijk Sportcentrum Sint-Pieter in Sint-Truiden.

Met deze drie (vier) sportcentra kunnen de organisatoren een volwaardig en zeer gevarieerd programma aanbieden. Al voor het 21^{ste} jaar op rij slagen de organisatoren er in om bijna 8.000 kinderen uit 197 verschillende Limburgse scholen te verwennen met een heel uitgebreid aanbod. Op elk van de locaties werden drie programma's aangeboden. Naast een binnen- en buitenprogramma konden de leerlingen ook deelnemen aan een watersportprogramma in het lokale zwembad, met o.a. diepzeeduiken, schoonspringen, hydrobic, snorkelen, waterpolo... Enkele unieke sporten zoals duiken, muurklimmen en schermen betekenden een grote meerwaarde voor deze sportieve dag. Op elke locatie werden meer dan 100 sportstanden aangeboden.

Omdat het een sportpromotioneel evenement voor schoolgaande kinderen betreft, werd enkel promotie gevoerd via de Limburgse scholen. Om de drempel tot sportbeoefening in clubverband te verlagen kregen alle leerlingen een bladwijzer mee met de e-mailadressen van alle Limburgse sportdiensten.

Over het eindresultaat mogen de partners heel tevreden zijn.

Het is echter wel opvallend dat het elk jaar moeilijker wordt om medewerkers van sportfederaties (bereid) te vinden om initiaties te geven tijdens het evenement.

3. Provinciale jeugd-en gezinssportevenementen

Deze sportpromotionele initiatieven zijn in hoofdzaak een samenwerkingsverband tussen Bloso en de provinciale sportdiensten. Tijdens provinciale werkgroepvergaderingen is er overleg en coördinatie, met het oog op een goede samenwerking tussen de partners en het maken van concrete afspraken. De gemeente waar het evenement plaatsvindt maakt eveneens deel uit van de werkgroep.

Doelgroep

Alle jongeren, volwassenen en gezinnen uit de provincie. De klemtoon ligt evenwel nog steeds op jongeren tussen 12 en 18 jaar en vooral op diegenen die niet sporten of niet bij een sportclub aangesloten zijn.

Doelstelling

De provinciale jeugd- en gezinssportevenementen vormen een essentieel onderdeel van het sensibiliseringsproces voor de niet-sportactieve jongeren. Het is enerzijds de bedoeling om zo veel mogelijk niet-sportende jongeren te laten kennismaken met een zeer gevarieerd sportaanbod en anderzijds impulsen te geven om permanente sportbeoefening te stimuleren, bij voorkeur in sportclubverband.

Deelnamecijfers

De ervaring van de voorbije jaren heeft aangetoond dat het aantal deelnemende jongeren aan deze provinciale jeugdsportevenementen schommelt tussen 1.000 en 4.400 deelnemers per evenement.

Op jaarbasis betekent dit:

In 2008: 19.323 deelnemers

In 2009: 15.735 deelnemers

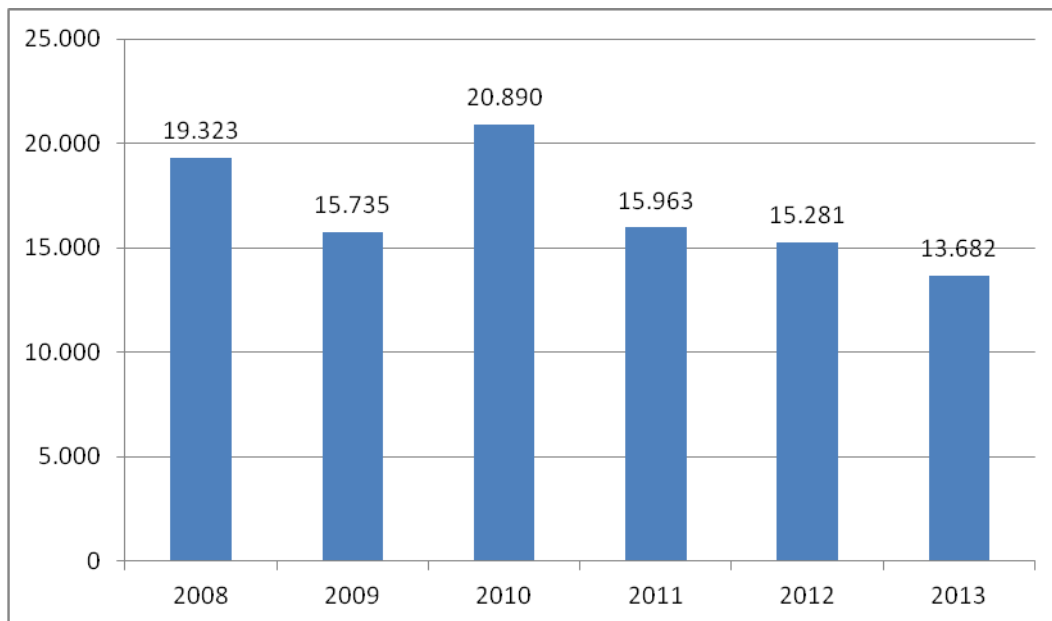
In 2010: 20.890 deelnemers

In 2011: 15.963 deelnemers

In 2012: 15.281 deelnemers

In 2013: 13.682 deelnemers

Evolutie aantal deelnemers



Chronologisch overzicht

- ◆ Sportkicks Tongeren – Sportoase – 4/4/2013 – 1.702 deelnemers uit 36 van de 44 Limburgse gemeenten

Sportkicks is een jaarlijks terugkerend sportevenement voor jongeren vanaf acht jaar. Op vraag van een aantal Limburgse gemeenten werd beslist om de leeftijdsgrens te verlagen van acht naar zeven jaar om zo de kinderen uit het eerste leerjaar, die ook deelnemen aan de gemeentelijke sportkampen, toe te laten op dit evenement. Dit bleek achteraf een goede keuze te zijn.

Jongeren tussen 7 en 14 jaar konden een hele dag lang kennismaken met een erg gevarieerd sportaanbod, bestaande uit meer dan 60 sporten. Een aantal van deze sporten was ook toegankelijk voor jongeren met een beperking (rolstoelgebruikers).

De samenwerking met de sportfederaties en sportclubs was zeer positief en ook de begeleiding aan de sportstanden was zeer goed. In totaal hebben 161 medewerkers Sportkicks mee in goede banen geleid. Vanuit de organiserende stad Tongeren namen 88 kinderen deel. Meer dan 1.500 kinderen deden mee in groepsverband (vanuit een gemeentelijk initiatief) en 152 kinderen namen deel op individuele basis.

- ◆ Kriebelmania, Wachtebeke – provinciaal sportcentrum Puyenbroeck – 11/4/2013 - 2.300 deelnemers

Deze voornamelijk op avontuur gerichte sportdag is een samenwerking tussen de provincie Oost-Vlaanderen - Dienst Sport, sportcentrum Puyenbroeck en Bloso. Het grote deelnemersaantal is te danken aan de actieve promotionele ondersteuning door de gemeentelijke sportdiensten. Zij maakten gretig gebruik van de ter beschikking gestelde affiches en flyers. Voor meer informatie kon men ook op de Bloso-website terecht.

Met het oog op permanente sportbeoefening konden de jongeren tussen 8 en 18 jaar kennismaken met 54 verschillende sportactiviteiten die gedurende de hele dag vrij konden beoefend worden.

De begeleiding van de sporttakken gebeurde door gekwalificeerde lesgevers, vnl. gerekruteerd uit sportclubs en sportfederaties.

Er waren 2.300 deelnemers in 2013: een status quo ten opzichte van 2012.

71% komt naar Kriebelmania via de sportkampen georganiseerd door de gemeentelijke sportdiensten (in 2010 was dat 75%). De overige deelnemers komen individueel of andersgeorganiseerd naar het evenement

◆ Stadskriebels, Brussel – 5/5/2013 – 2.267 deelnemers

Het Brussels Sportfeest is een organisatie van de sportdienst van de Vlaamse Gemeenschapscommissie en de provinciale Bloso-promotiedienst Vlaams-Brabant en Brussel. Dit jaar werd de 20^{ste} editie van Stadskriebels gevierd. Ter gelegenheid van deze jubileumeditie kondigde Stadskriebels zich gevarieerder en verrassender aan dan ooit. Naast een bijzonder rijk en grotendeels interactief sportaanbod met bijzondere aandacht voor ‘urban’- en straatsporten, was er een uitgebreid en feestelijk randprogramma met veel dans, muziek, straatkunst en allerlei animatie. Dit gebeurde langsheen een uitgebreid en nieuw parcours, dat naast vaste trekpleisters als de Oude en Nieuwe Graanmarkt, nu een volledige lus maakte dankzij de toevoeging van de Lepagestraat, Varkensmarkt en Vismarkt.

Er waren 2.267 actieve deelnemers. Tegenover 2012 was er terug een duidelijke stijging merkbaar. Het goede weer, de extra promotie in het kader van de 20^{ste} editie en de uitbreiding van het parcours en de activiteiten verklaarden de grotere opkomst op Stadskriebels. Buurtsport was dit jaar ook zeer goed vertegenwoordigd, met een 300-tal kinderen. Naast de actieve deelnemers waren er ook nog veel niet-betalende mensen die langs het parcours wandelden voor de sfeer.

Omdat de 20^e editie een feesteditie was, werd er veel aandacht besteed aan dans en gaven verschillende Brusselse etnische dansgroepen (Koerdische, Afrikaanse, Braziliaanse, Russische,...) demo’s en lessenreeksen. Hierdoor kon men ook spreken van een multicultureel evenement.’FM Brussel’, ‘tv Brussel’ en ‘Brussel Deze Week’ gaven de nodige media-aandacht aan Stadskriebels. Er verschenen eveneens advertenties in alle infoblaadjes van de Brusselse Gemeenschapscentra en de gemeentelijke sportdiensten van Vlaams-Brabant en werd er op grote schaal promotie gevoerd in Brussel, maar ook in Vlaams-Brabant. Nieuw dit jaar was de aanmaak van een facebookpagina.

De organisatie van een sportevenement in het midden van de stad werd door de deelnemers nog steeds zeer positief onthaald. Het deelnamebedrag werd bewust ook zeer laag gehouden om iedereen de kans te geven deel te nemen (vooraf 1,5 euro en ter plaatse 3 euro).

◆ Jeugdportival, Bloso-centrum Hofstade – 6/10/2013 – 5.053 deelnemers

Al voor de 22^{ste} keer werd het bekendste jeugdportevenement van Vlaams-Brabant georganiseerd op de eerste zondag van oktober.

De attractieve formule bleef ongewijzigd: van 10u tot 16u kon iedereen tussen 10 en 18 jaar proeven van 39 gevarieerde sportieve activiteiten. Slackline, Lacrosse, Free Podium en Thoji Flowball waren de nieuwe sporten die uitermate gesmaakt werden. De uitschieter blijft echter de death-ride vanop 60 meter hoogte.

‘De Jeugd van Tegenwoordig’ sloot het Jeugdsportival af met een spetterend optreden. Uit de enquête bij de deelnemers bleek dat een uitgebreide communicatie/promotie naar de jeugdverenigingen via de digitale kanalen en de sociale media wenselijk is.

De cateringprijzen werden ondanks aangepaste prijzen, nog steeds te hoog ervaren. Door de concessieovereenkomst op het domein Hofstade is een substantiële aanpassing helaas niet mogelijk.

- ◆ Vroemdag, Heusden-Zolder – Circuit Zolder – 21/10/2013 – 1.253 deelnemers uit 35 Limburgse scholen

De Vroemdag is een unieke samenwerking tussen verschillende partners: Bloso, de provinciale Sportdienst Limburg, SVS, Rotary Midden-Limburg, Touring Racing team, Fifty One, Hasselthum, Groep NB projects, Circuit Zolder, Publides en KHLim, waarbij 1.200 jongeren uit het BLO type 1,2,4 en het BUSO OV 1 en 2 een hele dag kunnen sporten op en rond het Circuit van Zolder. De deelnemers konden proeven van een 30-tal aan de doelgroep aangepaste sporten. Voor de leerlingen met een mobiele beperking werden er huifkartochten voorzien. Naast het sportaanbod konden de deelnemers met een ervaren piloot een rit meerijden op het racecircuit in één van de 150 raceauto's.

Het aantal deelnemers werd ook dit jaar beperkt tot 1.250 leerlingen afkomstig uit Limburgse scholen.

Tijdens de editie 2012 werd er bij de begeleidende leerkrachten een enquête afgenomen met betrekking tot de veiligheid tijdens het evenement. Enkele werkpunten werden gedetecteerd en verbeterd. 2013 was een zeer goede editie, mede dankzij de inzet van de vele begeleiders op de sportstanden en op het circuit, maar ook dankzij het mooie weer.

- ◆ Marktsport, Brugge – 29/10/2013– 1.107 deelnemers

Op 29 oktober 2013 vond de 10^{de} editie van Marktsport plaats in Brugge. Het ‘Venetië van het Noorden’ werd voor deze gelegenheid andermaal het decor voor een overweldigend aanbod van avontuurlijke, aantrekkelijke, bekende en minder bekende sporten. Marktsport kon wederom gebruikmaken van de beurshallen. Hierdoor werd het indoor sportaanbod uitgebreider en gediversifieerder met o.a.golf, minitennis, lasershooting en matcurling. Samen met het aanbod op de ijs schaatsbaan in het Boudewijnpark en een waaier van watergebonden sporten in het Olympiabad, werden er op vier verschillende locaties in het Brugse meer dan 50 sporten aangeboden.

Alle sportstanden werden steeds bemand door gekwalificeerde lesgevers. Maar liefst 1.107 jongeren namen deel aan Marktsport, waarvan 94 daginschrijvingen. De jongeren kwamen voornamelijk uit de deelnemers aan de gemeentelijke sportkampen of van de speelpleinwerking.

Er is elk jaar een duidelijke discrepantie tussen het aantal vooringsgeschreven jongeren en het aantal effectieve deelnemers.

Voor de toekomst is het gebruik van de beurshallen niet meer zeker (mogelijke afbraak). Het provinciaal zwembad gaat dicht en het nieuwe zwembad zal niet onder dezelfde voorwaarden kunnen gebruikt worden gezien de nieuwe beheersformule. Er is ook sprake van het sluiten van de ijs schaatsshal. De inbreng van de provinciale en stedelijke sportdienst werd teruggeschroefd en de deelname vanuit de Brugse regio was andermaal ondermaats. Er werd dan ook beslist om de organisatie van dit evenement stop te zetten.

De promotie voor het evenement werd gevoerd via verschillende kanalen, o.a. via e-mail, e-nieuwsbrief, folders en affiches en de elektronische lichtkranten op de invalswegen van de stad Brugge. Net zoals vorige jaren werd het evenement aangekondigd op de algemene vergadering voor sportfunctionarissen van West-Vlaanderen en op de bijeenkomsten van de acht verschillende burensportdiensten. Dit evenement werd gerealiseerd vanuit een samenwerkingsverband tussen Bloso, de provinciale sportdienst en de stad Brugge.

Kinderen uit kansengezinnen die ondersteund worden door een sociale organisatie konden rekenen op 50% korting.

Uit de bevraging van de deelnemende gemeenten bleek dat 83% van de gemeenten tevreden tot zeer tevreden was over het concept. Ook het sportaanbod en de lesgevers werden door alle deelnemende gemeenten goed tot zeer goed bevonden.

6. ONDERSTEUNINGSMIDDELEN

De Bloso-promotiediensten hebben naast hun sportpromotionele opdracht ook een permanente opdracht van dienstverlening aan de provinciale en gemeentelijke sportdiensten, gemeentelijke sportraden en gangmakers.

Deze dienstverlening bestaat o.m. uit de gratis sportverzekering, de lesgeverskredieten, prijzen en trofeeën, het uitlenen van sportmateriaal, adviesverstrekking,...

De aanvragen voor deze ondersteuningsmiddelen komen van de sportfunctionarissen, de sportraden, de sportdiensten en via hen kunnen ook scholen en sportclubs een beroep doen op de provinciale Bloso-promotiediensten.

1. Sportverzekeringen

De sportverzekering wordt enkel afgesloten voor sportpromotionele activiteiten en voor de eigen organisaties waar het Bloso zelf of in partnership met andere actoren als initiatiefnemer optreedt. De sportverzekering wordt eveneens afgesloten voor sportpromotionele activiteiten uitgaande van socioculturele verenigingen en jeugdverenigingen die niet aangesloten zijn bij een erkende of niet-erkende sportfederatie. In 2013 werden er op deze manier 1.121 aanvragen goedgekeurd en werden er 298.463 deelnemers verzekerd.

PROVINCIE	AANTAL GOEDGEKEURDE AANVRAGEN	AANTAL VERZEKERDE DEELNEMERS
Antwerpen	164	57.286
Limburg	177	58.876
Oost-Vlaanderen	385	58.767
Vlaams-Brabant en Brussel	101	34.103
West-Vlaanderen	294	89.431
TOTAAL	1.121	298.463

Hieronder volgt een overzicht van het aantal ongevallen, per geslacht, per status en per soort van ongeval, die zich in 2013 hebben voorgedaan bij deelnemers die door de gratis sportverzekering verzekerd waren.

In het totaal waren er 119 ongevallen.

PER PROVINCIE	

	ANTW	LIMB	O-VL.	VL-BR.	W-VL.	TOTAAL
Totaal aantal ongevallen	20	22	35	17	25	119
Totaal aantal ongevallen (vrouwen)	4	7	23	8	6	48
Totaal aantal ongevallen (mannen)	16	15	12	9	19	71
Statuut slachtoffers						
Bedienden	7	7	11	7	3	35
Arbeiders	6	5	9	0	7	27
Anderen (studenten, zelfstandigen, werklozen, gepensioneerden)	7	10	15	10	15	57
Kwetsuren						
Hoofd	4	6	3	4	1	18
Romp	2	5	10	2	3	22
Bovenste ledematen	4	4	6	8	4	26
Onderste ledematen	10	7	16	3	17	53

2. Lesgeverskredieten

Bloso stelde ook in 2013 gratis lesgevershulp ter beschikking voor initiatieven in het kader van Vlaamse en provinciale evenementen, lessenreeksen van tien uur in een welbepaalde sporttak, ondersteuning van het lokaal en regionaal sportbeleid, schoolsport in het kader van kernwerking, bepaalde doelgroepen (gedetineerden, kansarmen, ...).

Aantal uren initiatie: 7.136. Aantal deelnemers: 116.896

PROVINCIE	AANTAL UREN INITIATIE	AANTAL DEELNEMERS
Antwerpen	789	10.165
Limburg	1.527	29.790
Oost-Vlaanderen	1.145	16.424
Vlaams-Brabant en Brussel	1.472	23.844
West-Vlaanderen	2.203	36.673
TOTAAL	7.136	116.896

Top 10 van de sporttakken waarvoor in 2013 het grootste aantal lesgevers werd toegekend.

SPORTTAK	TOEGEKENDE LESOPDRACHTEN
1. Fitness (Sportelteam)	183
2. Omnisport	174
3. Klimmen	126
4. Recreatiesport	80
5. Volleybal	59
6. Badminton	58
7. Dans	57
8. Mountainbike	55
9. Sportelen	51
10. Wielrennen	50

3. Fit-o-meter

In 2013 werd slechts één set Fit-O-Meter-panelen aangevraagd door een gemeentebestuur.

In het totaal werden tot eind 2013 97 Fit-O-Meter omlopen in Vlaanderen aangelegd.

PROVINCIE	AANTAL AANGELEGDE FIT-O-METER-SETS
Antwerpen	26
Limburg	16
Oost-Vlaanderen	26
Vlaams-Brabant	14
West-Vlaanderen	15
Totaal	97

4. Prijzen en trofeeën

Voor provinciale, regionale en gemeentelijke sportontmoetingen met een recreatief karakter werden 138 aanvragen voor prijzen en trofeeën goedgekeurd. De prijzen en trofeeën worden gratis ter beschikking gesteld.

PROVINCIE	AANTAL GOEDGEKEURDE AANVRAGEN
Antwerpen	36
Limburg	30
Oost-Vlaanderen	34
Vlaams-Brabant	11
West-Vlaanderen	27
TOTAAL	138

Als appreciatie voor de inzet van tal van sportvrijwilligers werden er gratis medailles ter beschikking gesteld van de gemeenten voor de huldiging van hun sportvrijwilligers met ten minste 21 jaar actieve inzet.

Hiervoor werd in Antwerpen een plechtigheid georganiseerd, waarbij vier medailles werden uitgereikt. In West-Vlaanderen was er geen huldiging. In Limburg was er één huldiging, waarbij tien medailles werden uitgereikt. In Oost-Vlaanderen en Vlaams-Brabant en Brussel werden er in 2013 geen medailles uitgereikt.

5. Uitleening van sportmateriaal

Bij het Bloso kan gratis sportmateriaal worden geleend voor belangrijke manifestaties, voor sportweekends en tijdens de vakantieperioden.

Hiervoor komen de erkende Vlaamse sportfederaties en hun aangesloten clubs in aanmerking, alsook socio-culturele verenigingen, jeugdbewegingen, gemeentebesturen, enz... Bovendien kunnen startende clubs gedurende hun eerste bestaansjaar sportmateriaal ontlenen.

Per provincie is er een Bloso-uitleendienst die gevestigd is in de Bloso-centra in Brugge, Gent, Hasselt en Herentals. De centrale uitleendienst bevindt zich sinds 1/1/2013 in het Bloso-centrum in Hofstade-Zemst (Vlaams-Brabant).

In vergelijking met 2012 blijft, afgezien van zeer kleine afwijkingen, het aantal uitleningen nagenoeg op hetzelfde niveau. Een daling van het aantal ontleningen met 12% wordt vastgesteld in de centrale uitleendienst in Hofstade-Zemst. Deze vermindering is waarschijnlijk te wijten aan de verhuis van Machelen (vroegere vestigingsplaats) naar Hofstade-Zemst.

Er wordt hoe dan ook voortdurend ingespeeld op nieuwe sporttendenzen en er wordt een permanente zorg besteed aan kwaliteitsbewaking van het uitgeleende materiaal.

Aantal toegestane uitleningen per uitleencentrum in 2012 en 2013						
Uitleencentrum	Brugge	Gent	Hasselt	Herentals	Machelen/ Hofstade- Zemst	Totaal
Aantal toegestane uitleningen in 2012	253	521	276	216	1.032	2298
Aantal toegestane uitleningen in 2013	268	513	319	252	906	2258
Vershil	+15	- 9	+ 43	+36	-126	- 40

Zoals voorgaande jaren, doen vooral scholen (31,21%), sportclubs (17,89%), gemeentebesturen (17,22%), jeugdverenigingen (11,31%), en socio-culturele verenigingen (5,69%) een beroep op de Bloso-uitleendienst.

Naast een algemeen aanbod van sportmateriaal dat vooral afgestemd is op initiatie en sportieve recreatie, is er vooral interesse voor new games, omnisport, gymnastiek, volleybal, voetbal, golf en hockey.

Meer dan de helft (60%) van de ontleningen is beperkt inzake tijdsduur (maximum zeven dagen). Het uitgeleende materiaal wordt hier vooral gebruikt bij manifestaties of evenementen.

30% van de ontleners maakt gedurende een langere periode gebruik van het sportmateriaal. Het hoofdgebruik situeert zich hier vooral op initiatie (startende sportclubs, gemeentebesturen) of sportieve recreatie (jeugdbewegingen en scholen).

De centrale uitleendienst te Hofstade-Zemst zorgde in 2013 gedurende 129 dagen voor het vervoer van sportmateriaal, op vraag van sportfederaties of Bloso-afdelingen (in 2012: 141 dagen).

Werking van de uitleendiensten in 2013							
Uitleendienst	Brugge	Gent	Hasselt	Herentals	Machelen/ Hofstade- Zemst	Totaal 2012	Totaal 2013
Uitleningen	268	513	319	252	906	2298	2258
<u>Geografische spreiding</u>							
Antwerpen	4	4	7	244	255	450	514
Vlaams-Brabant	4	6	6	7	541	616	564
Brussel	-	13	-	-	-	10	13
Limburg	-	-	305	1	41	351	347
Oost-Vlaanderen	19	467	1	-	43	564	530
West-Vlaanderen	241	23	-	-	26	307	290
Henegouwen	-	-	-	-	-	-	-
<u>Aanvragen per sportdiscipline</u>							
Aerobic	-	-	5	-	-	7	5
Atletiek	16	10	2	5	101	124	134

Badminton	26	36	24	13	39	120	108
Baseball	14	7	14	14	39	101	88
Basketbal	15	3	8	9	81	61	116
Circusmateriaal	17	-	38	-	47	28	103
Conditietraining	-	20	-	-	28	26	48
Eurofit	20	26	24	19	-	121	89
Frisbee	18	-	37	4	-	45	59
Golf	37	49	34	29	58	69	207
Gehandicaptensport	-	4	-	-	-	6	4
Gymnastiek	22	42	31	5	271	197	371
Handbal	26	34	35	3	10	106	108
Hockey	21	11	17	16	116	71	181
Judo	-	-	-	-	159	88	159
Korfbal	3	3	3	3	31	19	43
Medecinebal	7	-	2	-	-	10	9
Minibasketbal	6	-	5	4	-	7	15
Minivoetbal	13	42	6	7	-	71	68
Omnisport	60	91	85	24	198	248	458
Oriëntatieloop	3	-	3	6	-	19	12
Petanque	-	-	7	11	30	18	48
Rope Skipping	-	-	5	4	-	14	9
Rugby	6	2	1	-	-	10	9
Speleobox	-	-	-	-	-	67	-
Tafeltennis	5	15	5	-	59	53	84
Tennis	22	18	9	12	67	76	128
Voetbal	32	-	16	29	251	197	328
Volleybal	27	35	53	57	185	254	357
Watersport	17	12	9	12	31	65	81
Diversen	19	38	8	2	-	397	67
New games	-	-	198	38	247	205	483
Sportkoffers	-	4	16	19	-	29	39
Nordic Walking	-	-	3	-	-	6	3
Sportpromotie	-	-	-	-	-	113	-
Tchoukbal	-	-	26	5	-	28	31
Rugbrs.-eurofit	-	-	-	1	-	1	1
Soccerbal	-	-	-	-	-	4	-
Curlin	-	11	-	-	-	-	11
Profiel van de							
aanvrager							
Bloso + federaties	14	52	27	6	104	313 (13,88%)	99 (7,32%)
Scholen	73	183	101	65	152	565 (25,05%)	422 (31,21%)
Sportclubs	37	106	38	61	214	442 (19,6%)	242 (17,89%)
Jeugdbeweging	33	40	30	50	103	237 (10,51%)	153 (11,31%)
Gemeenten +							
sportdiensten	49	62	72	50	201	351 (15,77%)	233 (17,22%)
Bedrijven	-	-	3	3	28	22 (0,98%)	6 (0,43%)
Organisaties	38	-	10	5	20	62 (2,75%)	53 (3,92%)
Socio cult. verenig.	11	21	35	10	70	192 (8,51%)	77 (5,69%)
Provincies	11	-	2	2	6	18 (0,80%)	15 (1,11%)
Andere	2	49	-	-	8	53 (2,35%)	51 (3,77%)
VI.Gem./federaal	-	-	1	-	-	4 (0,18%)	1 (0,1%)

6. Permanente Bloso-mountainbikeroutes

In 2013 werden in Vlaanderen vijf nieuwe permanente bewegwijzerde mountainbikeroutes geopend en acht netwerken erkend door de Vlaamse stuurgroep mountainbike.

- ◆ In de provincie Antwerpen werden er in 2013 geen nieuwe permanente routes geopend. Er werd wel een tweede MTB-netwerk geopend. Het mountainbikenetwerk 'Rivierenland' telt 120 kilometer mountainbikeplezier en verbindt twee al bestaande, permanente mountainbikeroutes. Enerzijds de

‘Vaartlandroute’ in Willebroek die bestaat uit twee lussen en 44 kilometer lang is. Anderzijds de route ‘Klein-Brabant’ die drie lussen telt, 76 kilometer lang is en de gemeenten Puurs, Sint-Amands en Bornem aandoet. Als extra is het mountainbikenetwerk ‘Rivierenland’ in het westen en het zuiden verbonden met twee andere permanente mountainbikeroutes.

- ◆ In Oost-Vlaanderen werd het netwerk Leie geopend op 8/6/2013.
Dit netwerk omvat 87 km en behelst volgende gemeenten: Deinze, De Pinte, Gavere, Gent, Nazareth en Sint-Martens-Latem
- ◆ In Vlaams-Brabant werden vier nieuwe permanente erkende mountainbikeroutes geopend.
In Huldenberg werd op 12/01/2013 een route geopend die opgebouwd is uit een groene lus van 20 km, een zwarte lus van 15 km en een blauwe lus van 29,5 km, met een totaalafstand van 54 km. Deze route heeft aansluiting met de routes van Tervuren, Kortenberg en de Meerdaalroute en maakt deel uit van het netwerk Dijleland.
In Kampenhout werd op 8/06/2013 een route geopend die opgebouwd is uit een groene lus van 18,5 km, een blauwe lus van ongeveer 19 km en een rode lus van 15 km. In totaal zijn er in Kampenhout 49 km bewegwijzerde mountainbikepaden.
De route heeft aansluiting met de route van Kortenberg en maakt deel uit van het netwerk Dijleland.
In Herent werd op 15/06/2013 een route geopend die opgebouwd is uit een groene lus van ongeveer 24 km. Er is verbinding met de route van Kortenberg en van Lubbeek. De route maakt eveneens deel uit van het netwerk Dijleland.
In Tienen en Boutersem werd op 29/6/2013 een route geopend die is opgebouwd uit een gemeenschappelijke rode lus van ongeveer 48 km. Vanuit elke gemeente kan je nog een kleine afzonderlijke lus rijden: vanuit Boutersem de zwarte lus van 23,5 km en vanuit Tienen de blauwe lus van 26,5 km. In totaal zijn er 65 km bewegwijzerde mountainbikepaden.
Op 4/5/2013 werd in Huldenberg het netwerk Dijle & Hageland geopend. Dit netwerk omvat 997 km bewegwijzerde mountainbikepaden. Er zijn 40 vertrekplaatsen in 27 verschillende gemeenten. Dit netwerk omvat alle mountainbikeroutes van het arrondissement Leuven en kwam tot stand dankzij de samenwerking met de provincie Vlaams-Brabant en werd deels gefinancierd met Europese middelen uit het Interreg IV-project.
- ◆ In West-Vlaanderen werd op zaterdag 12/10/2013 in Wielsbeke en Dentergem de Mandeldal mountainbikeroute geopend. De Mandeldalroute bestaat uit een groene en een rode lus, samen goed voor een kleine 30 km mountainbikeplezier. De groene lus is ongeveer 19 km lang, waarvan 49% onverhard. De korte rode lus telt 10,5 km, waarvan 23% onverhard. De Mandeldalroute loopt doorheen twee provinciale domeinen –domein “Baliekouter” te Wakken en domein “Meikesbossen” te Dentergem.
Daarnaast werd op zaterdag 20/4/2013 in Sluis het grensoverschrijdend mountainbikenetwerk tussen West-Vlaanderen, Oost-Vlaanderen, Vlaams-Brabant en Zeeland officieel geopend. Dit netwerk kader in het Interreg IV project.
Als afsluiter werd er een brochure gemaakt met daarin alle gerealiseerde routes binnen het project.
- ◆ In de provincie Limburg beschikt men over vier grote mountainbikenetwerken, met name de mountainbikenetwerken Euregio, Midden-Limburg, Noord-Limburg en West-Limburg. Deze netwerken zijn alles samen goed voor meer dan 1.000 km bewegwijzerde mountainbikeroutes. In de provincie Limburg wordt geopteerd om de

bestaande netwerken om de vijf jaar te herbekijken. In 2013 werd dan ook gestart met de renovatie van het netwerk Euregio, een netwerk van 682 km met startplaatsen in zeventien Vlaamse gemeenten. De eerste gesprekken werden gevoerd om dit netwerk uit te breiden en te linken aan routes in Nederland en Wallonië. Daarnaast werden reeds enkele pistes bekeken om het netwerk Noord-Limburg vanuit Lommel te linken aan de route van Dessel (provincie Antwerpen).

- ◆ De Vlaamse stuurgroep mountainbike kwam in 2013 samen op 24/01/2013 en 15/10/2013. Volgende punten werden geagendeerd: controle en opmaak bewegwijzeringsplan, planning 2013-2014, project 'start to mountainb!ke', nieuwe uitgave boek 'mountainbikeroutes in Vlaanderen, website www.vlaamsemountainbikeroutes.be, label fiets-en mountainbikevriendelijke horeca, ...).

- ◆ **Start to mountainb!ke**

Start to mountainb!ke is een project van Bloso, in samenwerking met de erkende Vlaamse wielervederaties en de Vlaamse wielerscholen. Dit initiatieproject wil de mountainbikesport promoten en meer in het bijzonder de permanente mountainbikeroutes en mountainbikenetwerken.

Start to mountainb!ke startte in het najaar van 2013. Gemeentelijke sportdiensten die zich engageren voor dit project, kregen een ondersteuningspakket van Bloso. Het opzet is gemeentelijke sportdiensten aanzetten om start to mountainb!ke te organiseren i.s.m. de plaatselijke mountainbikeclub/fietsclub. Het is ook de bedoeling om meer mensen te laten kennismaken met mountainbiken en sporten in de natuur. Het aanbod is afgestemd op de beginnende mountainbiker en de klemtoon ligt op het recreatieve aspect. De uiteindelijke doelstelling is het ledenaantal van de mountainbikeclubs verhogen en de bekendheid en het gebruik van de mountainbikeroutes en netwerken in Vlaanderen en de deelname aan de toertochten verhogen. Er wordt vooral ingezet op de beginnende mountainbiker, zonder of met beperkte ervaring. Ook gezinnen zijn welkom.

In 2013 werden er 25 lessenreeksen georganiseerd, goed voor 362 deelnemers.

- ◆ **Controle door peters**

De permanente routes worden jaarlijks gecontroleerd en er is ook een periodieke controle van de peters van de permanente routes. De signalisatie van een aantal bestaande routes werd grondig geüpdatet aan de hand van een bewegwijzeringsplan waarin de optimale situatie van de bewegwijzering voor de mountainbikeroute wordt aangegeven. Zo blijft de kwaliteit en de uniformiteit van de bewegwijzering van de mountainbikeroutes gegarandeerd.

7. Vlaamse loopomlopen

De loopsport wordt jaar na jaar populairder (zowat 270.000 Vlamingen lopen minstens eenmaal per week en ruim een miljoen bonden ooit al eens de loopschoenen aan). Bovendien trekt meer dan de helft van de sporters naar een bos, plein of park voor zijn sportieve ontspanning en willen steeds meer Vlamingen zelf kiezen waar, wanneer en met wie ze sporten. Ook Bloso wil rekening houden met die actuele tendensen. Bloso en de provinciale sportdiensten lanceerden daarom een nieuw project: de aanleg van gemeentelijke loopomlopen in een natuurvriendelijke omgeving.

Het aanleggen van recreatieve loopomlopen komt tegemoet aan heel wat verzuchtingen van zowel de geoefende als de recreatieve sporter. Eerder gebeurde dat al met de

uitbouw van een kwaliteitsvol mountainbikenetwerk in Vlaanderen. Met een minimum aan investeringen voorzien de gemeenten een plek waar mensen kunnen sporten wanneer en met wie ze dat willen.

Door de Vlaamse stuurgroep loopomlopen worden een aantal criteria (80 procent onverhard, min. 5 km lengte, bij voorkeur een aantal lussen, voldoende breed, ...) vooropgesteld, waaraan een loopomloop dient te voldoen. De Vlaamse stuurgroep loopomlopen betracht hiermee de realisatie van kwaliteitsvolle loopomlopen door de gemeenten.

In 2013 werden volgende tien loopomlopen gerealiseerd:

Gemeente	geopend	percentage verhard/onverhard	Afstand per lus
Hoogstraten	06/10/2013	lus 1: 95% onverhard lus 2: 96% onverhard lus 3: 94% onverhard	lus 1: 4,6 km lus 2: 6,1 km lus 3: 9,5 km
Harelbeke	25/05/2013	lus 1: 97% onverhard lus 2: 87% onverhard	lus 1: 6,5 km lus 2: 8,7 km
Beernem	21/06/2013	lus 1: 100% onverhard	Lus 1: 5,3 km
Meulebeke	21/09/2013	lus 1: 87% onverhard lus 2: 52% onverhard	lus 1: 2 km lus 2: 5 km
Lebbeke	7/5/2013	lus 1: 74% onverhard	lus 1: 5,5 km
Sint-Martens-Latem	24/5/2013	lus 1: 71% onverhard lus 2: 62% onverhard lus 3: 64% onverhard	lus 1: 4,9 km lus 2: 2,4 km lus 3: 3,9 km
Dendermonde	27/9/2013	lus 1: 83% onverhard	lus 1: 6 km
Ham	3/06/2013	lus 1: 100% onverhard lus 2: 95% onverhard	lus 1: 975 m lus 2: 6.8 km
Overpelt	23/11/2013	lus 1: 100% onverhard lus 2: 100% onverhard lus 3: 100% onverhard	lus 1: 1km lus 2: 3km lus 3: 5km
Machelen	14/6/2013	lus 1: 71% onverhard	lus 1: 6,4 km

7. INSPECTIEOPDRACHTEN

Naast sportpromotionele opdrachten hebben de provinciale Bloso-promotiediensten ook een specifieke inspectieopdracht i.v.m. de organisatie van de sportkampen van de Vlaamse sportfederaties (met het oog op subsidiëring).

◆ Inspecties sportkampen georganiseerd door de Vlaamse sportfederaties.

Van de provinciale Bloso-promotiediensten wordt verwacht dat zij de organisatie van de sportkampen die door de Vlaamse sportfederaties worden georganiseerd, ter plaatse inspecteren, zoals bepaald in het decreet van 13/7/2001, houdende de regeling van de

erkenning en subsidiëring van de Vlaamse sportfederaties, de koepelorganisatie en de organisaties van de sportieve vrijetijdsbesteding.

De inspecties hebben betrekking op het naleven van de regelgeving, de sportinfrastructuur, het sportmateriaal, de veiligheid, de promotie,Onder meer op basis van het advies van de provinciale Bloso-promotiediensten bepaalt de afdeling Subsidiëring de subsidieberekening van de desbetreffende sportkampen.

Van de 354 effectief georganiseerde private sportkampen werden 304 sportkampen geïnspecteerd, 50 sportkampen werden niet geïnspecteerd.

Van de 354 georganiseerde sportkampen kregen 335 sportkampen een positief advies, negentien sportkampen kregen een negatief advies.

8. SENSIBILISERING VOOR SPECIFIEKE SPORTTAKKEN

1. Actie 'Golf - Sporttak in de Kijker 2013'

Doelstellingen

In 2013 organiseerde Bloso voor de 14^{de} maal de actie 'Sporttak in de Kijker'. Met deze sportpromotionele actie stelt Bloso samen met de betrokken Vlaamse sportfederatie(s) één bepaalde sporttak of groep van sporttakken extra in de kijker. De algemene doelstellingen van deze actie zijn: de bekendheid en de toegankelijkheid van de betrokken sporttak verhogen, jongeren naar die sporttak loodsen en de algemene sportparticipatie bevorderen.

In 2000 werd gestart met de promotie van aerobics en fitness, daarna volgden gymnastiek, tennis, korfbal, basketbal, triatlon & duatlon, wandelen, wielersport, volleybal, oosterse vechtsporten, recreatiesport en handbal. Vorig jaar stond badminton in de kijker.

Voor de acties 'Sporttak in de Kijker 2010-2011-2012- 2013' werd aan alle Vlaamse sportfederaties de mogelijkheid geboden om hun sporttak voor te dragen. Op basis van de ingediende dossiers werd beslist om golf als 'Sporttak in de Kijker 2013' te weerhouden. Samen met de federatie werd echter beslist om deze actie te promoten onder de titel 'Golf: Sport van het Jaar'.

Het doorbreken van het stereotiep beeld en de mythes rond golf, was één van de hoofddoelstellingen die Bloso samen met de Vereniging voor Golf wilde realiseren met deze actie.

Via de verschillende acties en activiteiten werd getracht om de deelnemers correct te informeren over de golfsport. als een technische buitensport waarbij je kan genieten van een groene omgeving en waarbij jong en oud en gevorderde en beginneling het tegen elkaar kunnen opnemen. En ... bereikbaar voor iedereen.

Verder werd geprobeerd om de groei van golf verder te stimuleren door zo veel mogelijk deelnemers, jong en oud, golf te laten ontdekken en te beleven. Hiervoor werden niet alleen, samen met de VVG, overal in Vlaanderen golfinitiaties aangeboden, maar werden ook de golfclubs gevraagd om zich nog meer open op te stellen en zelf naar de mensen toe te gaan.

Om deze doelstellingen te realiseren werd een activiteitenkalender samengesteld door Bloso, in nauwe samenwerking met de Vlaamse Vereniging voor Golf, met onder andere volgende initiatieven:

Overzicht van de activiteitenkalender

◆ Kick off - Mediadag op 1 maart.

De Kick off van de actie ‘Golf – Sport van het jaar’ werd gegeven op vrijdag 1 maart met een persconferentie in de Brabantse Golf in Melsbroek. Tijdens deze persconferentie werden o.a. het themanummer van het tijdschrift ‘Sport’, de bijscholingsmap en de activiteitenkalender voorgesteld.

◆ Golf in de Bloso-centra

Bloso heeft in het verleden al drempels verlaagd voor sporten die de reputatie hadden elitair te zijn, zoals bijvoorbeeld tennis en zeilen. Ook in het kader van de actie ‘Golf – Sport van het jaar 2013’, nam Bloso drempelverlagende maatregelen. Zo werd extra golfmateriaal aangekocht voor alle provinciale Bloso-uitleendiensten. Daar kunnen scholen en sportdiensten nog steeds terecht om golfmateriaal gratis te ontlenen. Ook voor de Bloso-centra werden golfsets aangekocht en de sporttechnische medewerkers in de centra kregen op 21 maart een opleiding om de basistechnieken van golf aan te leren. Op die manier kregen dit jaar 26.000 kinderen tijdens de sportklassen en de sportkampen in de Bloso-centra een kennismakingsles golf.

◆ Bijscholing ‘Golf op school’

Een reeks van twaalf bijscholingen voor leerkrachten LO en sportpromotoren werd georganiseerd in de maanden maart en oktober. Hiermee wilden VVG en Bloso aantonen dat deze sport ook geschikt is voor een les LO.

De bijscholing bestond uit twee delen: in de voormiddag werd uitleg gegeven over het golfmateriaal en in de namiddag konden de leerkrachten zelf ervaren wat golf precies inhoudt. Door middel van aangepast materiaal werd gedemonstreerd hoe je als leerkracht via circuitvormen of klassikale spelvormen een hele klas tegelijk actief kunt houden met golf. Tevens werd duidelijk dat met golf heel wat fysieke, cognitieve en affectieve doelstellingen uit het leerplan Lichamelijke Opvoeding gerealiseerd kunnen worden. De deelnemers ontvingen een werkmap met DVD en ondersteunende boeken.

Aan de twaalf bijscholingen namen in totaal 445 leerkrachten LO en sportpromotoren deel.

Overzicht van de bijscholingen + deelnemers ‘Golf op school’:

Datum	Locatie	aantal deelnemers
5/03/2013	Bloso-centrum 'Julien Saelens' Brugge Damme Golf & Country Club	39
7/03/2013	Bloso-centrum 'Kattevenia' Genk Spiegelven Golf Genk	40

19/03/2013	Healthcity Brussel Brabantse Golf Melsbroek	38
26/03/2013	Provinciaal Sportcentrum 'Peerdsbos' Brasschaat Brasschaat Open Golf	43
28/03/2013	Vaams Wielercentrum 'Eddy Merckx' Gent Golfschool Gent	40
25/04/2012	Bloso-Centrum 'Netepark' Herentals Golfclub Witbos Noorderwijk	34
8/10/2013	Provinciaal Sportcentrum 'Puyenbroeck' Wachtebeke Golf Puyenbroeck Wachtebeke	43
10/10/2013	Stedelijk sportcentrum Ieper Ieper Open Golf	38
15/10/2013	Provinciaal Sportcentrum 'De Nekker' Mechelen Golfclub De Wijnvelden O-L-V-Waver	33
17/10/2013	Bloso Sporthal Hofstade Brabantse Golf Melsbroek	25
22/10/2013	Stedelijk Sportcentrum 'De Soeverein' Lommel Kempense Golfclub Mol	28
24/10/2013	Vlaams Wielercentrum 'Eddy Merckx' Gent Golfschool Gent	44
	Totaal:	445

◆ Golf on the Road (maart tot oktober)

Elk jaar neemt het promotieteam van de VVG deel aan talrijke sportevenementen, om jong en oud, sportief en minder sportief te laten kennismaken met de basistechnieken van het golfspel. Met behulp van aangepast materiaal zoals plastic clubs, softballen, velcrodoelen en een slag tunnel kan een bijna volwaardige golfinitiatie gegeven worden.

In 2013 werden meer dan dertig evenementen bezocht, met onder andere de Gordel voor Scholen, DAS-beurzen, Sporteldagen en Senior Games. Meer dan 15.000 bezoekers sloegen hun eerste balletje op één van de Golf on the Road-events.

◆ Start to Golf-dag (zondag 14 april)

Als je geen idee hebt van hoe de golfwereld in elkaar zit, is het soms lastig om de juiste weg te vinden. Met Start to Golf wil de VVG de beginnende golfer de kans geven om drempelvrij van de golfsport te proeven. Vierendertig deelnemende clubs gooiden op de Start to Golf opendeurdag, die traditioneel plaatsvindt op de laatste dag van de paasvakantie, hun golfdeuren open en boden van 10 tot 16u gratis initiaties aan. Het werd een fantastische dag met veel zon en met een recordopkomst van 4.350 deelnemers!

De opendeurdag werd ondersteund met o.a. tv- en radiospots.

- Antwerpen telde 11 deelnemende clubs met een totaal van 1.239 bezoekers
- Limburg telde 4 deelnemende clubs met een totaal van 460 bezoekers
- Oost-Vlaanderen telde 7 deelnemende clubs met een totaal van 799 bezoekers

- Vlaams-Brabant telde 6 deelnemende clubs met een totaal van 873 bezoekers
- West-Vlaanderen telde deelnemende 7 clubs met een totaal van 979 deelnemers

♦ **Golf in het Park (zondag 2 juni).**

Op zondag 2 juni toverde de Vlaamse Vereniging voor Golf samen met haar clubs voor het eerst 15 stadsparken om tot golfterreinen. Ongeveer 2.000 mensen maakten op de driving range en de drie holes voor het eerst kennis met de golfsport.

De begeleiding in het park gebeurde door de golfclubs uit de buurt, die met deze actie dus letterlijk naar buiten kwamen om de niet-golfer aan te spreken.

♦ **Word Golfer (september).**

Om de relatie tussen de sportdiensten en de clubs een extra duwtje in de rug te geven, werden de acties ‘Word Golfer’ en ‘Word Golfer 50+’ uitgewerkt. Deze waren bedoeld voor de clubs die ‘Start to Golf’ aanboden.

‘Word Golfer’ kaderde in de actie ‘Week van de Sportclub’ en bood jongeren tussen 7 en 16 jaar een 4-delige lessenreeks aan voor slechts 25 euro (i.p.v. 50 euro). Wie na afloop inschreef bij een golfclub, kreeg de lessenreeks volledig terugbetaald.

Voor de actie ‘Word Golfer 50+’ boden de golfclubs gedurende een voormiddag in de week een uur golfinitiatie aan voor deze leeftijdsgroep. De initiatie kostte vijf euro per persoon (i.p.v. tien euro) met een maximum van twintig personen per groep.

150 jeugdspelers zijn gestart met een lessenreeks en 350 vijftigplussers hebben een initiatie gevolgd.

De VVG was zeer trots en tevreden over de actie ‘Golf – Sport van het jaar 2013’ en maakte op een persconferentie op 11 oktober in Keerbergen haar resultaten reeds bekend: in 2013 verkochten hun golfclubs 30% meer ‘Start to Golf-pakketten’ en nam het aantal leden van de VVG toe met 3,5%.

Voor 2014 werd ‘Wintersport’ gekozen als ‘Sport van het jaar’.

2. Dé Watersportdag

Dé Watersportdag werd in 2013 voor de 9^{de} maal georganiseerd op zaterdag 18 en zondag 19 mei. Het is een organisatie van Bloso in samenwerking met de Vlaamse watersportfederaties, waarbij aan alle deelnemers gratis initiaties in alle mogelijke watersportdisciplines worden aangeboden. De Vlaamse Kano en Kajak federatie (VKKF), de Vlaamse Roeiliga vzw (VRL), VVW Recrea vzw, de Vlaamse Reddingsfederatie vzw (RedFed), de Vlaamse Yachting Federatie vzw (VYF), Waterski Vlaanderen vzw (WSV), de Landelijke Zeilwagenfederatie vzw (LAZEF) en de Nederlandstalige Liga voor Onderwateronderzoek en -Sport vzw (NELOS) verleenden hun medewerking. Tijdens de editie 2013 werden op 106 actieplaatsen door 117 Vlaamse watersportclubs (één meer dan in 2012) in het totaal 264 watersportactiviteiten georganiseerd. Dit is ongeveer evenveel als de vorige editie. In 2013 werd terug samengewerkt met Studio Brussel.

Doelgroep en doelstellingen

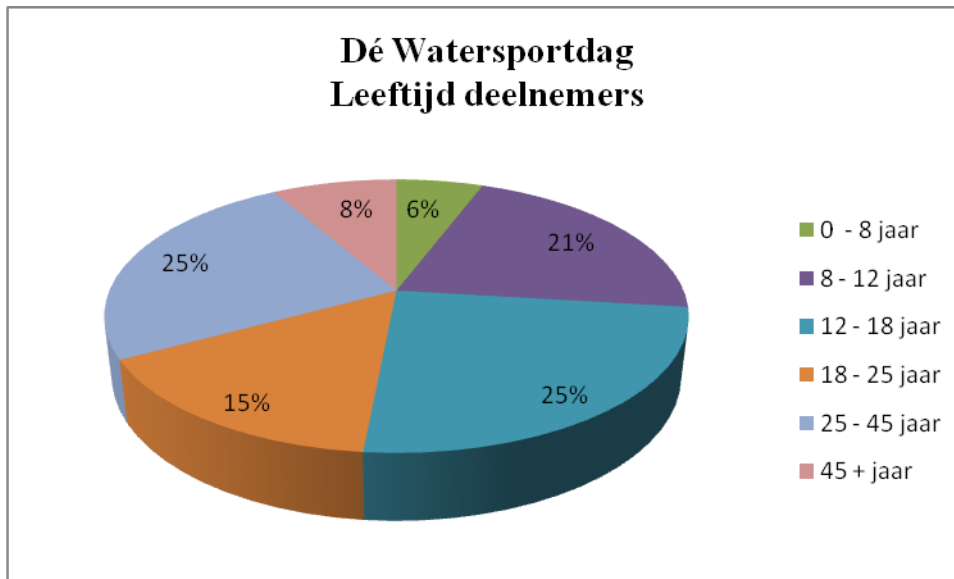
De doelgroep van deze promotieactie blijven in de eerste plaats de jongeren van 10 tot 18 jaar. Daarnaast blijft het de doelstelling om ook volwassenen gratis watersportinitiaties aan te bieden en hen te stimuleren om lid te worden van een van de vele watersportclubs aangesloten bij een Vlaamse watersportfederatie.

Deelnamecijfers

De organisatoren telden 4.500 deelnemers op het water. Dit zijn 2.000 deelnemers minder dan tijdens de vorige editie. Voor een groot stuk was dit te wijten aan het bijzonder natte voorjaar en de slechte weersomstandigheden op de dagen zelf. Het min of meer zonnig weer op zondag kon de schade slechts een beetje beperken. Er werden in de dagen voorafgaand aan het evenement 70% minder voorinschrijvingen geregistreerd. Deze editie van Dé Watersportdag werd ook geanalyseerd in het kader van een onderzoek door het Steunpunt Beleidsrelevant Onderzoek Sport. Enkele resultaten en bevindingen van dit onderzoek kunnen we kort samenvatten.

1.200 deelnemers hebben een enquêteformulier ingevuld. Hieruit bleek dat:

- ◆ 99 % van de deelnemers tevreden was over het sportaanbod en de infrastructuur.
- ◆ 67% van de deelnemers voor de eerste maal kennismaakte met 'Dé Watersportdag'.
- ◆ 12% van de deelnemers op 'Dé Watersportdag' voor het eerst in contact kwam met watersport.
- ◆ 36% van de deelnemers overwoog om zich, na hun deelname, aan te sluiten bij een watersportclub.
- ◆ 20% van de deelnemers reeds lid was van een watersportclub, of watersport beoefende, maar van de gelegenheid gebruikmaakte om een andere watersport te ontdekken.
- ◆ meer dan 25% van de deelnemers kennismaakte met het evenement via het aangemaakte promotiemateriaal.
- ◆ 18% van de deelnemers de specifieke website consulteerde om het programma en de informatie over de verschillende sporttakken te bekijken. In totaal werd het aanbod van de website niet minder dan 33.000 maal geconsulteerd. De tijd die genomen werd per pagina om te consulteren ligt vrij hoog. Dit wijst wellicht op een functioneel gebruik van de aangeboden informatie.



Promotie en/of mediaondersteuning

◆ Radio:

Via spots van 30 sec werd promotie gevoerd op zowel Radio2, MNM als Studio Brussel. Op Radio2 en MNM werd de radiospot in totaal 63 maal uitgezonden in de periode van 4 t.e.m. 19 mei.

In 2013 werd opnieuw samengewerkt met Studio Brussel als mediapartner. In de week voorafgaand aan het evenement, werden nationaal verschillende radio-spots uitgezonden. Tijdens het weekend van Dé Watersportdag werd er van op drie verschillende locaties live uitgezonden. De locaties werden gekozen op basis van voorstellen vanuit de watersportfederaties, maar ook in functie van het aanbod en de interesse van Studio Brussel. De eerste uitzending werd live verzorgd vanuit De Paalse Plas, met als hoofddaccent de Reddingsclub uit Beringen, maar er werd ook samengewerkt met de plaatselijke zeil- en surfclub. De tweede locatie was 'Lakeside Paradise' in Duinbergen (Knokke-Heist). Waterski aan een nieuwe kabelbaan bracht er heel wat volk op de been. De uitzending werd afgesloten met verslag van een zeil- en kajakpole-demonstratie op het Galgenweel in Antwerpen. Daar hadden vier watersportclubs verbreederd om er een groot watersportfeest van te maken.

◆ De Zondag

In De Zondag werd een pagina-advertentie in quadri opgenomen. Deze 'gratis krant bij de bakker' heeft een oplage van 645.000 exemplaren, met vijftien regionale edities.

◆ Website

Alle info over Dé Watersportdag was terug te vinden op de specifieke website: www.watersportdag.be die werd ontwikkeld in samenwerking met de Vlaamse watersportfederaties en gehost door Bloso. Alle nuttige informatie over de deelnemende sportfederaties, hun sportclubs en de aangeboden sportdisciplines was hierop te vinden. Daarnaast werd er ook een pagina voorzien waar deelnemers ingezonden foto's konden uploaden met sfeerbeelden van het evenement.

Meer informatie en cijfergegevens zijn terug te vinden in het rapport van de studie: 'Onderzoek naar de effectiviteit van sportpromotionele events', in opdracht van het Steunpunt Beleidsrelevant Onderzoek Sport.

Drukwerken

- ◆ Folder: de handige en compacte informatiefolder uit 2012 werd opnieuw als basis gebruikt voor de folder van 2013. Rekening houdend met de evaluatie van de vorige editie werd de oplage beperkt tot 10.000 ex. In de folder werden de doelstellingen van het evenement toegelicht en werd er informatie gegeven over de watersportfederaties, de actieplaatsen per provincie, algemene info, telefoon, e-mail, website, enz... .
- ◆ Affiche: 50 x 70 cm, oplage 5.500 ex. Deze werd verspreid over heel Vlaanderen, o.a. ook in de basis- en secundaire scholen.
- ◆ Voor de promotie van de drie locaties waar Dé Watersportdag samen met Studio Brussel aanwezig was, werden er in samenspraak met de sportdiensten en clubs, bijkomende promotiefolders aangemaakt die plaatselijk werden verdeeld.
- ◆ Opdrukaffiche: om de clubs lokaal ook de mogelijkheid te geven om hun programma aan te kondigen, werden er in beperkte oplage opdrukaffiches in kleur en formaat A3 aangemaakt. Hierop konden de watersportclubs makkelijk hun programma kopiëren. Oplage: 1.000 stuks.

Promotiemateriaal

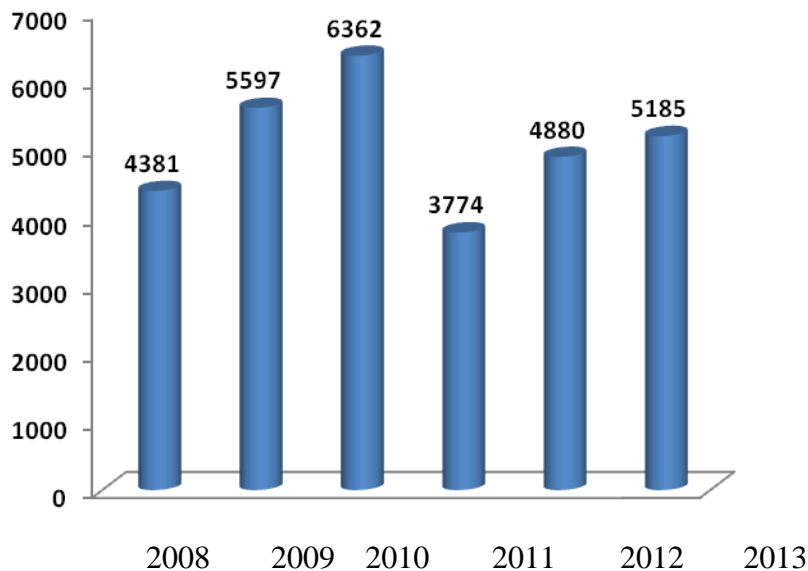
- ◆ Wegwijzers: aangezien er nog voldoende duurzame wegwijzers van de vorige editie over waren, was het niet nodig om bijkomende exemplaren te voorzien. De wegwijzers werden verdeeld onder de medewerkende watersportclubs.
- ◆ T-shirts: oplage 1.800 ex. , voor elke lesgever in de deelnemende watersportclubs.
- ◆ Als gadget werd een nieuwe drijvende sleutelhanger (oplage: 7.000 ex.) aangemaakt, met als opdruk het logo van Dé Watersportdag en een verwijzing naar de specifieke website.
- ◆ Om nieuwe clubs te kunnen voorzien en versleten beachflags te vervangen, werden 125 nieuwe beachflags aangemaakt.

3. Zomer Sportpromotietoer

Voor de 7^{de} maal trok een Bloso-sportpromotieteam samen met 28 Vlaamse sportfederaties en/of hun sportclubs in de maanden juli en augustus naar zeven verschillende badsteden (Koksijde, De Panne, Westende, Middelkerke, Blankenberge, Wenduine en Bredene), naar het sportcomplex aan de sporthal 'Richard Beauthier' in Ganshoren en naar het Bloso-domein Hofstade. Op deze negen locaties werden meerdere sporttakken gratis geïnitieerd. Afhankelijk van de plaats en de beschikbare infrastructuur, werden er tien tot twintig verschillende sporttakken aangeboden.

Om de deelnemers bewust te maken van het belang van bewegen voor hun gezondheid, werd een testbatterij ontwikkeld waarmee iedereen ouder dan 18 jaar zijn of haar fysieke fitheid kon laten testen aan de hand van enkele motorische tests, enkele lichaamsmetingen en een uithoudingsproef: de Bloso-fietsergometertest. In elke badstad had deze testbatterij succes. Meer dan 400 deelnemers lieten hun fysieke fitheid testen tijdens de Zomer Sportpromotietoer.

Deelnamecijfers



Deelname aan de Zomer Sportpromotietoer was ook dit jaar volledig gratis.

In totaal waren er over de negen verschillende locaties 5.185 deelnemers, samen goed voor bijna 35.000 deelnames. Het deelnemersveld bleek zeer plaatsgebonden: aan de kust waren het voornamelijk gezinnen en kinderen, in het binnenland waren er meer individuele inschrijvingen en deelnemers in groepsverband (sportkampen, jeugdbeweging...). Dit jaar werd ook de Stranddag in Hofstade in het programma van de Zomer Sportpromotietoer opgenomen.

Uit de bevraging van de deelnemers bleek het concept van de Zomer Sportpromotietoer nog steeds aan te slaan bij de deelnemers. Het feit dat deze promotiedagen gratis zijn maakt de actie zeer toegankelijk voor iedereen. In Ganshoren werd hiervan gebruikgemaakt door heel wat kansarme jongeren. Daarnaast biedt de Zomer Sportpromotietoer de kans om een nieuwe sport of een niet zo toegankelijke sport uit te proberen. Dit alles in een ontspannen vakantiesfeer, met heel het gezin.

Uit de 1.198 ingevulde enquêteformulieren, bleek dat 77% van de deelnemers jonger was dan twintig jaar, 17% was tussen 20 en 50 jaar oud en slechts 6% was ouder dan 50.

Voorts bleek uit deze bevraging dat 55% van de deelnemers meisjes/vrouwen waren en dat 60% van de deelnemers voor het eerst kennismakte met dit evenement.

Om de continuïteit in sportbeoefening van de deelnemers te bevorderen werd een bon uitgedeeld waarmee extra voordelen konden verkregen worden bij de sportclubs van de deelnemende sportfederaties.. Het gaat om kortingen bij aansluiting, een gadget, gratis initiatielessen e.d. De voorwaarden en de deelnemende sportclubs werden op de website vermeld.

Drukwerken

- ◆ Folder: A5 (42 pagina's) met een oplage van 40.000 ex. Deze algemene informatiefolder over de Vlaamse sportfederaties werd niet enkel verdeeld tijdens de Zomer Sportpromotietoer, maar ook tijdens andere Bloso-sportevenementen.
- ◆ Affiche: 50 x 70 cm, oplage 2.500 ex.
- ◆ Leaflet: oplage 9.000 ex. Deze leaflet werd via de medewerkende sportfederaties en sportdiensten verspreid. Er werd per badstad een afzonderlijke leaflet aangemaakt.
- ◆ Om de deelnemers te sensibiliseren om ook na de initiaties naar de sportclub te gaan werd een tegoedbon aangemaakt. De Vlaamse sportfederaties zijn enthousiast om dit concept ook in de toekomst te herhalen.

4. Senior Games

Datum : 8 en 9 oktober 2013

Locatie : Blankenberge

Aantal deelnemers : 5.907 (een lichte daling van 1,6% t.o.v. 2012)

Doelgroep : Senioren (50+) uit heel Vlaanderen

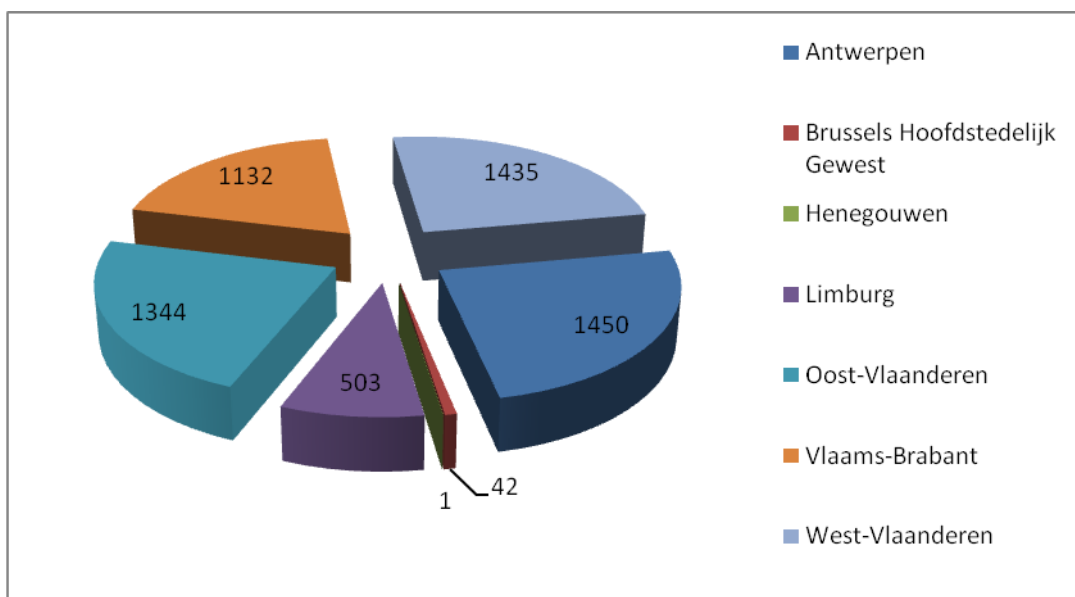
Doelstelling :

Via een aangepast sportief recreatief programma worden 50-plussers uit heel Vlaanderen in contact gebracht met zo veel mogelijk sporten die ook nog op latere leeftijd (blijvend) kunnen beoefend worden.

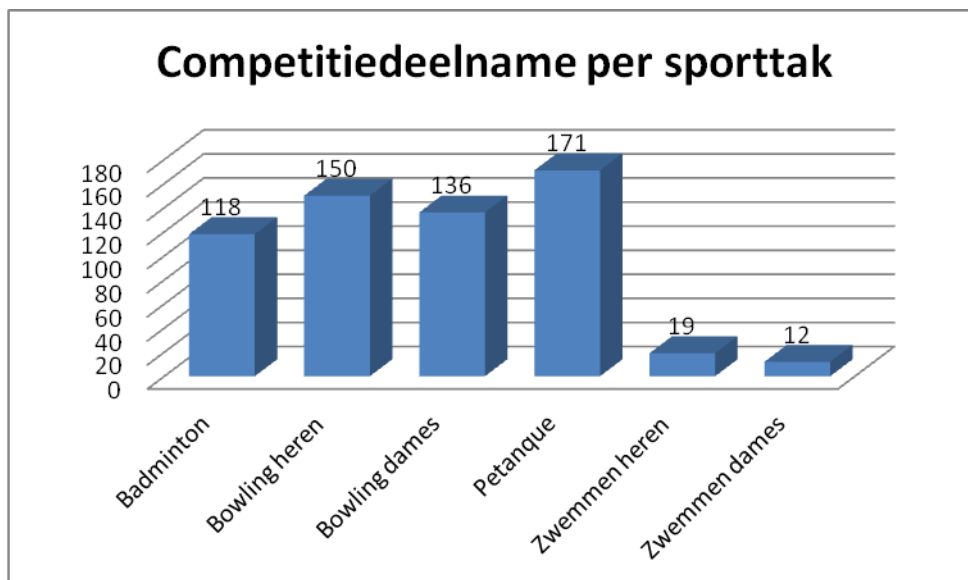
Deze 6^{de} editie werd opnieuw georganiseerd door het Bloso, de Vlaamse sportfederaties: S-Sport, OKRA-sport, FROS, Sportievak, en de stad Blankenberge. De Gezinsportfederatie was er voor de eerste keer bij als nieuwe partner in de organisatie.

Met 5.907 deelnemers gespreid over twee dagen werd voor deze organisatie de maximale capaciteit van 3.000 deelnemers op dinsdag overschreden met 137 deelnemers. Op woensdag waren er 2.770 deelnemers.

De deelnemers waren afkomstig uit heel Vlaanderen.



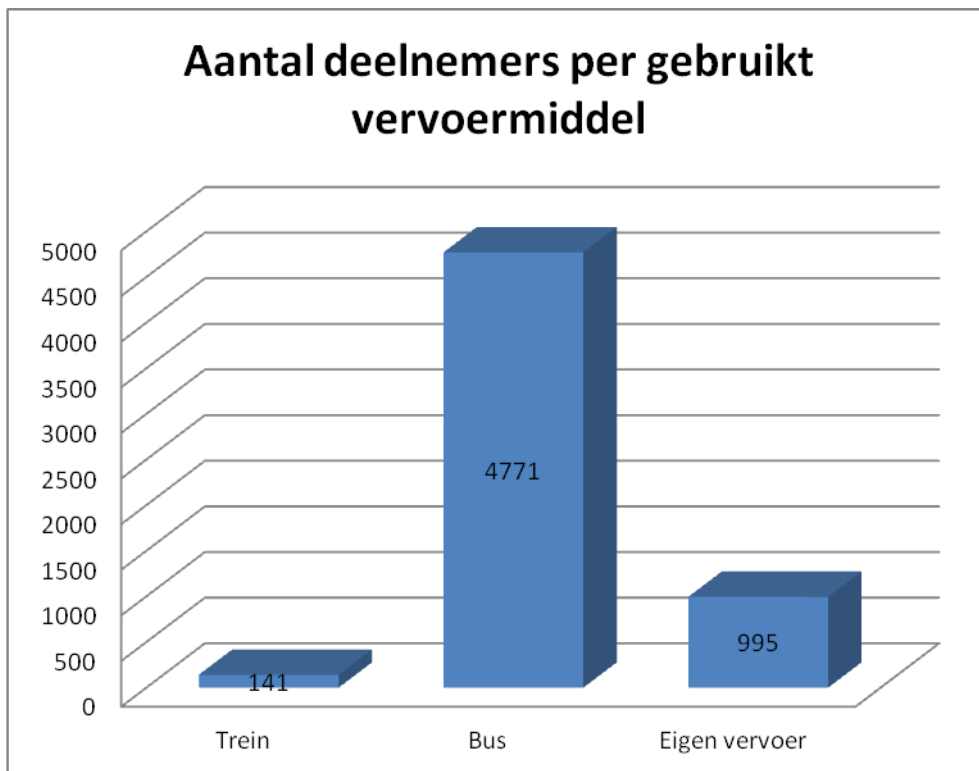
Naast meer dan 45 sporttakken die op een recreatief niveau aangeboden werden, konden men ook deelnemen aan recreatieve competities in badminton, bowling, petanque en zwemmen. In totaal namen 606 senioren deel aan deze competities. Dit is een stijging met 9% t.o.v. de vorige editie.



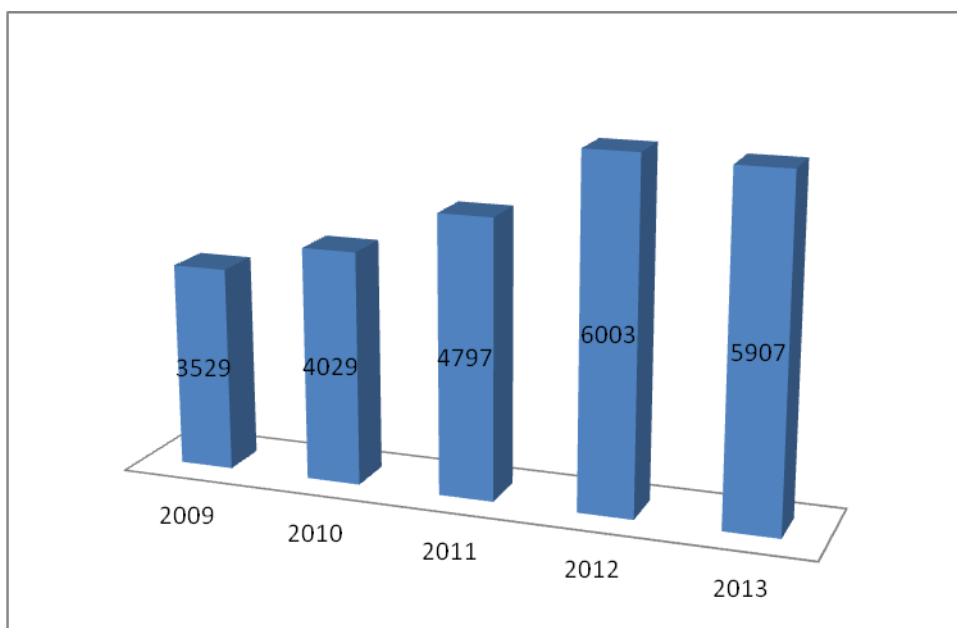
Voor het vervoer werd hetzelfde systeem als de vorige editie toegepast. Gemeenten die een opstapplaats wensten stonden zelf in voor het organiseren van busvervoer, maar konden wel rekenen op een financiële tegemoetkoming. Dit jaar waren er terug meer opstapplaatsen dan vorig jaar.

Het georganiseerd busvervoer kende nog steeds een groot succes: 4.771 deelnemers maakten hiervan gebruik (81%= 4% meer dan vorige editie).

Deelnemers konden ook opteren om met de trein te komen. Een minderheid maakte hiervan gebruik, nl. 141 personen (54 personen meer dan de vorige editie). Elke deelnemer kreeg vijf euro terugbetaald op vertoon van het treinticket. 995 deelnemers (317 deelnemers of 25% minder t.o.v. de vorige editie) kwamen met eigen vervoer.



Overzicht van het aantal deelnemers sinds 2009



Tevredenheidsenquête

Bij de deelnemers werd opnieuw een tevredenheidsenquête afgenomen. 10% van de senioren nam deel aan deze bevraging. Hieruit kunnen we de volgende besluiten trekken:

- ◆ Het merendeel van de deelnemers was tussen de 60 en 70 jaar.
- ◆ 80% is gepensioneerd. Er namen heel wat meer dames (68%) deel dan heren (32%).

- ◆ 91% had reeds meerdere keren deelgenomen aan Senior Games, 8% nam voor de eerste keer deel.
- ◆ Het merendeel van de deelnemers werd geïnformeerd via OKRA-Sport, de sportdiensten en Bloso, voornamelijk (meer dan 50%) via de brochures en affiches. Daarnaast waren ook de tv-spots op de regionale zenders en de bakkerskrant 'De Zondag' belangrijke promotiekanalen.
- ◆ 97% van de deelnemers gaf een score van 7 tot 10/10 voor de ontvangst, het sportaanbod, de datum, de lesgevers en begeleiding, de sportlocaties, catering, infoverstreking en georganiseerd busvervoer.
- ◆ 90 % van de deelnemers gaf aan volgend jaar terug te willen komen.
- ◆ Het muzikale optreden werd door de meeste aanwezigen gesmaakt.
- ◆ Het invoeren van deelnamekaartjes was een goed idee. Hierdoor verkregen we een verhoogde prikkel om te bewegen en te sporten, en een verhoogde aandacht voor sportieve kleding. Een volle kaart gaf immers recht op een gadget. Meer dan 4.300 deelnemers hebben hun gadget afgehaald. Een groot deel van de deelnemers was echter teleurgesteld over het 'povere' zadelhoesje.

Promotie- en /of mediaondersteuning

Drukwerken

- ◆ Voor de promotie van dit evenement werden 12.900 brochures (A4, 24 p), 2.900 affiches (40x 60 cm) en 90.000 flyers verspreid in Vlaanderen.
- ◆ Deze promotiematerialen werden verspreid naar alle sportdiensten en afdelingen van seniorenportfederaties. Ook verscheidene andere sportfederaties ontvingen deze drukwerken om te verspreiden naar hun clubs.
- ◆ De sportdienst van Blankenberge zorgde voor promotie bij de lokale bevolking.
- ◆ Bloso verspreidde de drukwerken via regiovergaderingen en via de Bloso-centra.

Advertenties

- ◆ Een aankondiging werd aan de gemeenten bezorgd voor publicatie in gemeentelijke infobladen.
- ◆ In het driemaandelijks stedelijk infoblad van Blankenberge verscheen in april en juli een advertentie (volledig A4-formaat).
- ◆ Er werd ook een advertentie opgenomen in de toeristische brochure van de stad Blankenberge.
- ◆ In De Zondag werd een advertentie gepubliceerd.

5. SportMix

Dit Vlaams multicultureel sportfeest, was aan zijn 7^{de} editie toe en werd dit jaar voor het eerst georganiseerd in het Bloso-centrum Netepark in Herentals.

Doelstelling

Vertrekkende vanuit de vaststelling dat in onze huidige multiculturele samenleving enerzijds het respect en de samenwerking tussen mensen van verschillende origine niet altijd of dikwijls te weinig aanwezig is en dat anderzijds sport hét bindmiddel bij uitstek is waardoor jongeren interactief kunnen leren op een faire manier met elkaar om te gaan, werd in 2007 het initiatief genomen om een multicultureel sportfeest te organiseren. ‘Sportmix’ is een sportgebeuren dat aan jongeren van verschillende origine de kans biedt om ‘met en tegen elkaar’ te sporten. Respect creëren voor en tussen verschillende culturen is een belangrijke maatschappelijke doelstelling waartoe ook sport haar steentje wil bijdragen. Deze doelstelling werd in de loop der jaren niet gewijzigd.

Doelgroep

Jongeren van verschillende culturen van de eerste en tweede graad secundair onderwijs (12 tot 16 jaar).

Organisatie

‘Sportmix’ werd georganiseerd door de provinciale Bloso-promotiedienst Antwerpen, in samenwerking met de Stichting Vlaamse Schoolsport en met ondersteuning van Thomas More Campus Turnhout (laatstejaars stagestudenten met afstudeervariant LO).

Het programma bestond uit twee delen: een trophy-formule in de voormiddag en tornooien en initiaties in de namiddag. De samenstelling van de teams voor de trophy (ploegen van minimaal vier en maximaal zes personen) gebeurde vooraf door de leerkrachten. De aangeboden proeven van de trophy waren bike & run, hindernissenrace, een klim- en speleologieproef, een schietproef, een oriëntatieproef en een behendigheidproef. Voor de tornooien en initiaties in de namiddag werden de ploegen of groepen samengesteld door de organisatie. De deelnemers kozen vooraf uit één van de aangeboden sportpakketten: het voetbaltornooi, ijsschaatsen & ijshockey, racketlon (badminton, squash en tafeltennis), dans (3 dansvormen), vechtsporten (3 vechtsporten) of een mountainbiketocht.

Om over voldoende gekwalificeerde medewerkers en lesgevers te beschikken, werd op deze twee dagen samengewerkt met Thomas More Campus Turnhout. Zo konden we rekenen op een 30-tal studenten van het 3^{de} jaar Bachelor L.O.

Deelnamecijfers

Tijdens deze 7^{de} editie namen 434 leerlingen deel op 24/10/2013 en 443 op 25/10/2013. Dit betekende een quasi maximale bezetting voor dit evenement.

In totaal hebben zowel op donderdag als op vrijdag elf scholen deelgenomen.

Drukwerken en promotie

Er werden 4.000 folders verdeeld via scholen en sportdiensten.

De promotie verliep grotendeels via de Stichting Vlaamse Schoolsport. Zij brachten de scholen reeds in juni op de hoogte van dit evenement. Het evenement werd ook op de

website aangekondigd en opgenomen in zowel hun provinciale als hun nationale nieuwsbrief. Eind augustus, begin september werden de folder en affiche verstuurd en meegegeven tijdens de startvergaderingen van de Stichting Vlaamse Schoolsport. Ook de andere provinciale afdelingen van SVS hebben de folder verdeeld. In totaal werden 8.400 folders en 3.750 affiches verspreid.

Evaluatie

Eén van de belangrijkste doelstellingen van dit evenement is jongeren van verschillende origine samen laten sporten en hen leren om op een faire manier met elkaar om te gaan (fair play in de sport). Ter plaatse kon opgemerkt worden dat de meeste scholen deelnamen met een populatie van leerlingen van andere origine. Blijkbaar voelen vooral scholen met een zeer diverse leerlingenpopulatie zich aangesproken om deel te nemen aan Sportmix. In dit opzicht bereikt dit evenement dan ook de vooropgestelde doelstelling.

Via een bevraging polsten we naar de sterkten en zwakten van het evenement. Vooral de laagdrempeligheid werd als een belangrijke sterkte opgegeven en dit voor zowel de gratis deelname als de gedeeltelijke terugbetaling van het vervoer. Ook het feit dat deelnemers zich gedurende de dag actief en in groep bewegen als vorm van teambuilding wordt als positief ervaren. Ook het uitgebreide en gevarieerde sportaanbod in de namiddag viel zeker in de smaak van de doelgroep.

De samenwerking met de Stichting Vlaamse Schoolsport en de hogeschool Thomas More Campus Turnhout zorgde voor een vlotte organisatie, zowel in de voorbereiding als tijdens het evenement zelf. Vele scholen nemen intussen al meerdere jaren deel aan het evenement. De meningen omtrent de vergelijking met vorige edities zijn verdeeld. Een aantal scholen vond de huidige locatie geschikter en vond dat het aanbod de jongeren meer aansprak. Ook de periode waarin het evenement plaatsvindt vinden de meeste scholen ideaal. Als zwakte wordt in het algemeen de timing op de dag zelf aangehaald. Soms waren wachttijden onvermijdelijk in het bestaande schema, wat de vlotte aaneensluiting van de proeven moeilijk maakte voor scholen die niet tijdig arriveerden.

9. SCHOOLSPORT

De beheersovereenkomst tussen het Bloso en de Vlaamse Regering voorziet in het afsluiten van een samenwerkingsovereenkomst tussen het Bloso en de Stichting Vlaamse Schoolsport. (artikel 7 – Beleidsmatig en financieel kader – punt 1 – ‘Onderlinge samenwerking project 1; en in uitvoering van de strategische doelstelling – punt 5 – ‘Het voeren en coördineren van de sportpromotie op Vlaams niveau’ – operationele doelstelling punt 5.5).

Daartoe werd het Vlaams Bureau Schoolsport opgericht, zijnde een samenwerkingsverband tussen het Bloso en de Stichting Vlaamse Schoolsport (conform artikel 5,§1,4°, van het besluit van de Vlaamse Regering van 20/7/94 tot uitvoering van het decreet van 1/12/1993 betreffende de erkenning en subsidiëring van de Stichting Vlaamse Schoolsport).

Op 30/6/2008 werd een nieuwe samenwerkingsovereenkomst afgesloten tussen het Bloso en de Stichting Vlaamse Schoolsport. Deze samenwerkingsovereenkomst is van kracht sinds 1/7/2008 en vervangt het vorige protocol van 1/1/1994.

Het Vlaams Bureau Schoolsport heeft beslist om naast evenementen zoals de ‘Sportprikkel’, de ‘Avonturentrophy voor Scholen’, de ‘Gordel voor Scholen’ en de ‘Vlaamse Veldloopweek voor Scholen’, de inspanningen inzake schoolsportpromotie van de schoolsportgangmakers, leerkrachten L.O. en de schooldirecties, verder te ondersteunen. Daarnaast werd in 2012-2013 ook het project ‘Brede School met sportaanbod’ (ex-Follo) verder ondersteund door het Bloso.

1. ‘Brede School met sportaanbod’

Situering actie

Het concept ‘Brede School met sportaanbod’ kadert in een bredere context, die van de Brede School in het algemeen. Een Brede School wil de ontwikkelingskansen van kinderen en jongeren verhogen. Ze doet dat door in samenwerking met diverse partners een brede leer- en leefomgeving te creëren. Daarbinnen kunnen kinderen en jongeren een grote diversiteit aan ervaringen opdoen.

Proeftuin ‘Brede School met sportaanbod’

Sinds het schooljaar 2008-2009 is dit project één van de vijf proeftuinen Sport die binnen het kader van het participatiedecreet worden ondersteund.

‘Brede School met sportaanbod’ wil de sportparticipatie van kinderen en jongeren verhogen via het aanbieden van een laagdrempelig sportaanbod dat ze stimuleert om levenslang te sporten. Het concept is gericht op de brede ontwikkeling van kinderen en jongeren met de nadruk op een sportieve en motorische ontplooiing. Bovendien wil men een gedragsverandering tot een gezonde en actieve levensstijl realiseren. Die doelstellingen worden bereikt via het uitbouwen van een breed netwerk, waarin scholen, lokale overheden en lokale sportactoren een geïntegreerde sportieve leer- en leefomgeving vormen.

Het departement Cultuur, Jeugd, Sport en Media van de Vlaamse overheid, dat de vijfproeftuinen opvolgt, kende op 14/7/2010 aan de Universiteit Gent de opdracht toe om een tussentijdse evaluatie uit te voeren van de proeftuinen Sport binnen het decreet “houdende flankerende en stimulerende maatregelen ter bevordering van de participatie in cultuur, jeugdwerk en sport”.

Het rapport van deze tussentijdse evaluatie werd bij het departement ingediend op 19/11/2010.

Er werd nagegaan in welke mate de proeftuinprojecten, en dus ook de proeftuin ‘Brede School met sportaanbod’ binnen de proeftuinen Sport, de overeengekomen doelstellingen realiseren en er werd onderzocht in welke mate de verschillende projecten binnen de proeftuinen efficiënt, effectief, duurzaam en professioneel zijn.

De aanbevelingen van het rapport werden in 2011 verder opgevolgd door het Vlaams Bureau Schoolsport.

Op 3/5/2012 schreef het departement CJSM het bestek uit voor de eindevaluatie van de proeftuinen Sport, en dus ook van de proeftuin ‘Brede School met sportaanbod’.

Op basis van de bevindingen van het totale evaluatietraject, besliste minister van Sport Philippe Muyters in 2013 om ‘Brede School met sportaanbod’ vanaf 1 januari 2014 als

concept te verankeren bij Bloso en af te stemmen op het decreet houdende de organisatie van de schoolsport (decreet 13/02/2009).

Het Vlaams Bureau Schoolsport (een samenwerkingsverband tussen Bloso en SVS) zorgt voor de inhoudelijke sturing en de praktische opvolging van de Follo-werking. Op het terrein worden de Follo's bijgestaan door de provinciale SVS-secretariaten en de provinciale Bloso-promotiediensten.

Naschools sportaanbod

De Follo organiseert de naschoolse sport en probeert de brug te slaan tussen de gemeentelijke sportdiensten, de scholen en de sportclubs in zijn/haar zone. De Follo's zijn werkzaam in meerdere gemeenten binnen een bepaalde zone waardoor ook bovenlokale samenwerkingsverbanden mogelijk worden.

Momenteel worden er twee vaste, gestroomlijnde 'sportproducten' gepromoot.

Aanbod voor het basisonderwijs

SportSNACK – Sportief Naschools-Actieve Kids, geeft kinderen uit het basisonderwijs de kans om te bewegen tijdens een 'sportieve naschoolse' opvang.

Sportsnack wordt onmiddellijk na de schooluren georganiseerd én doorgaans op de school zelf.

Sportsnack werd reeds in verschillende regio's en in heel wat lagere scholen door de Follo opgestart. Omdat Sportsnack georganiseerd wordt in de plaatselijke scholen, verschillen de organisatievormen nogal naargelang de lokale situatie. Het vinden van gekwalificeerde, pedagogisch opgeleide (sport)lesgevers die onmiddellijk na de schooluren sportsnack kunnen geven, blijft de moeilijkste uitdaging voor de Follo's. Zij doen hiervoor een beroep op leerkrachten uit de school zelf, lesgevers uit de sportclubs of lesgevers die via de gemeentelijke sportdienst worden aangeboden.

Overzicht Sportsnack in 2013

Aantal Sportsnacks ontwikkeld door Follo's			
	Tot gemeenten	Gemeenten met Sportsnack	Aantal sportsnacks
Antwerpen	70	4	21
Brussel	19	16	33
Limburg	44	1	1
Oost-Vlaanderen	65	4	10
Vlaams-Brabant	65	13	25
West-Vlaanderen	64	2	9
Totaal	327	40	99

Aantal gemeenten/scholen die autonoom (of i.s.m. SVS) sportsnack aanbieden

	aantal gemeenten
Antwerpen	14
Brussel	
Limburg	10
Oost-Vlaanderen	4
Vlaams-Brabant	6
West-Vlaanderen	6
Totaal	40

In totaal wordt er in 80 gemeenten in Vlaanderen Sportsnack georganiseerd, waarvan 40 gemeenten zonder de extra hulp van een Follo-leerkracht.

Gemeenten die een Sportsnack wensen te organiseren kunnen voor informatie terecht op www.sportsnack.be (stappenplan, lesfiches, aanpak, keuze van activiteiten, ...).

Aanbod voor het secundair onderwijs: de Sport Na School-pas of de SNS-pas.

Met een SNS-pas kunnen jongeren uit het secundair onderwijs onmiddellijk na school deelnemen aan verschillende sportactiviteiten in hun gemeente of in hun regio van gemeentes. Met de SNS-pas kunnen de jongeren zelf kiezen, waar, wanneer en hoe vaak ze willen sporten. Er worden een heleboel sportactiviteiten aangeboden die afgestemd worden op de interesse van deze doelgroep. Al de activiteiten zijn terug te vinden op de vernieuwde website www.sportnaschool.be

Alle activiteiten vinden plaats in verschillende sportaccommodaties of scholen in de buurt en sluiten doorgaans aan op de schooluren.

Tijdens het schooljaar 2012-2013 werd in 69 gemeenten een SNS-pas aangeboden.

De meeste regio's werken met twee semesters (van oktober tot januari en van februari tot mei). Voor één semester betaal je 30 euro, voor twee semesters betaal je 45 euro.

SNS Sportaanbod

Het lokale programma van de sportactiviteiten wordt opgemaakt in samenspraak met de gemeentelijke sportdienst, de lokale sportclubs, de deelnemende scholen en privé sportcentra (fitness, squash, vechtsporten, klimmen,...).

Er wordt gezocht naar een zo groot mogelijk aanbod van eigentijdse recreatieve sporten die een belangrijke aantrekkingspool vormen voor de leerlingen.

De Follo neemt de coördinatie op zich om, in samenwerking met de gemeentelijke sportdienst, een sportprogramma uit te werken op basis van de lokale mogelijkheden. De Follo zorgt voor accommodaties, lesgevers, de communicatie naar de scholen, de opmaak en verspreiding van de passen, het opvolgen van de activiteiten, enz....

Het profiel van de SNS-er

Uit tal van onderzoeken blijkt dat meisjes over het algemeen minder sportactief zijn dan jongens. Dit is niet het geval bij de SNS-deelnemers, waar 55% meisjes zijn.

69% van de SNS-passen wordt verkocht aan leerlingen uit de laatste drie jaren van het secundair onderwijs.

62% van de SNS-ers geeft aan dat zij 1 of meerdere keren per week sporten met hun SNS-pas. Dit betekent dat het grootste deel van de SNS-ers zich daadwerkelijk engageert en dat het sportaanbod hen aanspreekt.

Aantal Follo's

Tijdens het schooljaar 2012-2013 waren 25 Follo's actief: 5 in Antwerpen, 4 in Limburg, 5 in Oost-Vlaanderen, 6 in Vlaams-Brabant en Brussel en 5 in West-Vlaanderen.

Samen bedienden ze 63 steden en gemeenten, waaronder de centrumsteden Brugge, Oostende, Roeselare, Aalst, Gent, Sint-Niklaas, Antwerpen, Turnhout, Genk, Hasselt en het Brussels Hoofdstedelijk Gewest.

De bedoeling is om in de volgende schooljaren, sport na school (SNS-pas en sportsnack) uit te rollen in alle Vlaamse gemeenten.

2. Actie schoolsport op Vlaams niveau

'10 voor Schoolsport' (2010-2013)

In september 2010 werd gestart met de schoolsportactie '10 voor Schoolsport'. Deze actie bundelde 10 actiepunten, gericht op een coherent, duurzaam en resultaatgericht schoolsportbeleid. '10 voor Schoolsport' was het vervolg op de schoolsportpromotie-actie 'Schoolsport geeft kleur'.

De 10 weerhouden actiepunten waren geclusterd rond drie centrale thema's: Samen – Gezond – Sporten. Deze actie liep over drie schooljaren: van 2010-2011 tot 2012-2013. Ieder schooljaar lag de focus op een van de drie centrale thema's.

Cluster 1: Samen – schooljaar 2010-2011

- ◆ Actiepunt 1: 'Samen werken: netwerken op school'
- ◆ Actiepunt 2: 'Samen met leerlingen: leerlingenparticipatie'
- ◆ Actiepunt 3: 'Samen met de lokale sportsector: de brug met de sportclubs'

Cluster 2: Gezond – schooljaar 2011-2012

- ◆ Actiepunt 4: 'Fysieke fitheid'
- ◆ Actiepunt 5: 'Actieve verplaatsing'
- ◆ Actiepunt 6: 'Fair play, diversiteit en welbevinden'

Cluster 3: Sporten – schooljaar 2012-2013

- ◆ Actiepunt 7: 'Sport tijdens de uren'
- ◆ Actiepunt 8: 'Sport tijdens de vrije momenten'

- ◆ Actiepunt 9: ‘Sport na de uren’
- ◆ Actiepunt 10: ‘Sport op woensdagnamiddag’

De cluster Sporten focuste op vier actiepunten :

- ◆ Sport tijdens de uren (buiten de lessen L.O.)
- ◆ Sport tijdens de vrije momenten
- ◆ Sport na de uren
- ◆ Sport op woensdagnamiddag

Om de school op weg te helpen werden er voor de vier actiepunten van de cluster ‘Sporten’ telkens actiefiches uitgewerkt. Elke school kon hieruit inspiratie putten en keuzes maken.

Het schoolteam was vrij om voor ieder actiepunt te bepalen welke initiatieven, welke modellen of suggesties zo ruim mogelijk werden uitgewerkt.

De scholen die de beoogde doelstellingen haalden werden uitgeroepen tot laureatschool van de actie en werden op het einde van ieder schooljaar gehuldigd.

Op de apotheose van 20/06/2013 in Brugge werden aldus 1.823 basisscholen, 135 Bulo-scholen, 411 secundaire scholen en 72 Buso scholen gelauwerd.

In september 2013 werd gestart met de nieuwe actie ‘Sport beweegt je school’.

Met deze nieuwe actie willen de Stichting Vlaamse Schoolsport (SVS) en het Bloso, de scholen ondersteunen om stapsgewijs invulling te geven aan haalbare en realistische doelen voor een kwaliteitsvol bewegings- en sportbeleid. ‘Sport beweegt je school’ beoogt in elke school te resulteren in een actieplan voor meer en betere beweeg- en sportkansen op school.

De technologische vooruitgang heeft een duidelijke keerzijde: kinderen en jongeren bewegen en sporten alsminder. Zo wijst recent onderzoek op een significante daling van de sportparticipatie bij jongeren. Hiertegenover staat het toenemend (maatschappelijk) belang van beweging en sport voor de opvoeding en ontwikkeling van jongeren, voor hun fysieke en mentale gezondheid,

Deze bevindingen vormen voor SVS en Bloso de voedingsbodem van én de maatschappelijke verankering voor ‘Sport beweegt je school’.

Promotie- en/of mediaondersteuning

Voor de actie ‘10 voor Schoolsport’ werd bij de start van het schooljaar in september 2013 het volgende promotiemateriaal aangemaakt:

- ◆ Een A4-infolder omtrent het thema ‘Sport’(4.000 ex).
- ◆ Een aankondiging van de actie op de websites van het Bloso en de Stichting Vlaamse Schoolsport.
- ◆ Een uitbouw van de website ‘10 voor Schoolsport’ waarop de scholen de administratieve opvolging van hun dossier konden ingeven en verder opvolgen.

3. Schoolsportevenementen

Sportprikkel

In 2013 werden de schoolsportevenementen: de Sportprikkel, de Avonturentrophy voor Scholen, de Gordel voor Scholen en de Vlaamse Veldloopweek voor Scholen opnieuw georganiseerd. Deze evenementen zijn het resultaat van een intensieve samenwerking tussen de Stichting Vlaamse Schoolsport en Bloso.

Doelstelling

De actie ‘Sportprikkel’ (vroeger 100 sportkriebels) werd in 2013 georganiseerd door de Stichting Vlaamse Schoolsport i.s.m. het Bloso. Met deze actie wordt de doelgroep geprikkeld om aan sport te blijven doen, ook na het secundair onderwijs.

Deze sportieve happenings vinden plaats in één van de universitaire of hogeschoolopleidingsinstituten voor Lichamelijke Opvoeding. Aldus zijn deze organisaties voor de laatstejaars uit het secundair tevens een kennismaking op sportief vlak met het hoger onderwijs. Het programma van deze sportprikkeldagen wordt door de studenten van de universiteiten en de hogescholen zelf opgesteld en de sportactiviteiten worden door hen zelf geïnitieerd. In het hoger onderwijs, waarin de laatstejaarscholieren terechtkomen, is er structureel geen lichamelijke opvoeding voorzien in het lessenpakket. Elke student is dus zelf verantwoordelijk voor zijn of haar fysieke fitheid. Daarom wordt aan elke deelnemer van de ‘Sportprikkel’ een folder met sportadvies aangeboden. In deze folder ‘Sport en studie moeten kunnen’, wordt duidelijk gemaakt dat sporten belangrijk en gezond is. Voorts krijgen de scholieren de kans om ruime informatie in te winnen over de mogelijkheden om te sporten in de universitaire instellingen en hogescholen.

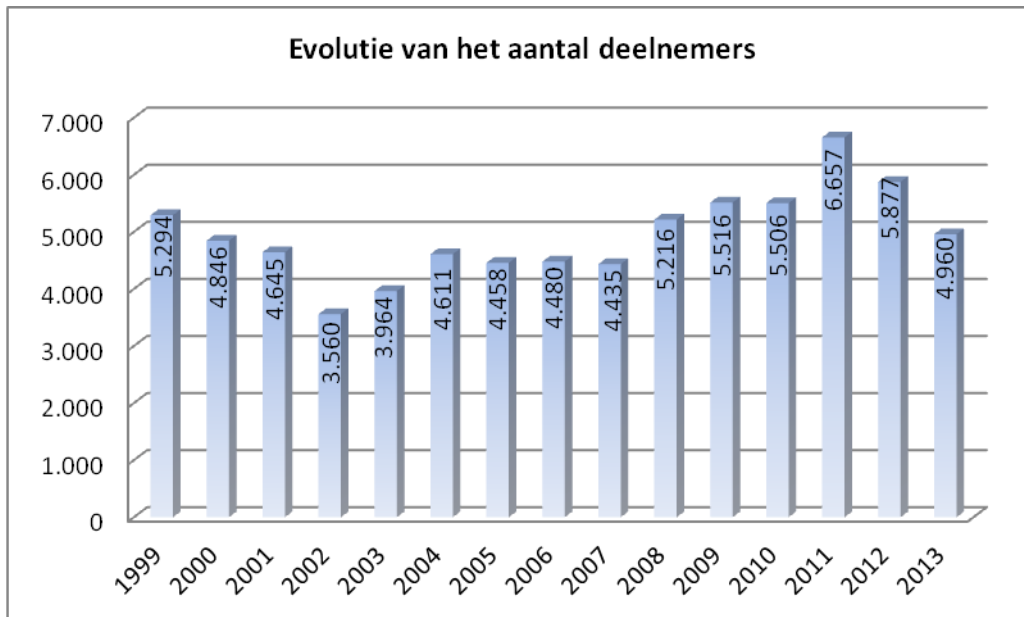
Promotie- en/of mediaondersteuning

Volgend promotiemateriaal werd specifiek voor deze actie aangemaakt:

- ◆ Een promotiefolder (quadri – 4.000 ex.), door SVS verzonden naar alle secundaire scholen en naar alle leerkrachten L.O. van het secundair onderwijs. Het Bloso verzorgde de mailing naar alle Vlaamse gemeentelijke sportdiensten en sportfunctionarissen.
- ◆ Een opdrukaffiche en opdrukfolders (quadri), aangemaakt op 1.500 ex. Deze werden uitgedeeld aan de organiserende instituten.
- ◆ Een aankondiging op de websites van het Bloso en de Stichting Vlaamse Schoolsport.
- ◆ Een sportadviesfolder (quadri) voor alle deelnemende leerlingen (5.500 ex.).

Deelnamecijfers

In 2013 namen 4.960 leerlingen (uit 50 secundaire scholen) deel en organiseerden 13 opleidingsinstituten een ‘Sportprikkeldag’. De XIOS Hogeschool Hasselt heeft in 2013 opnieuw twee Sportprikkeldagen georganiseerd.



Evaluatie

De editie 2013 van de Sportprikkel werd grondig geëvalueerd en op basis van de beschikbare resultaten werden volgende conclusies geformuleerd:

- ◆ De vertegenwoordigers van de deelnemende universiteiten en hogescholen waren tevreden over de samenwerking met het Bloso en de Stichting Vlaamse Schoolsport. Volgens alle deelnemende instituten en de meeste deelnemende scholen past dit evenement perfect binnen de vooropgestelde doelen.
- ◆ 50% van de ingeschreven scholen hebben de voorbije jaren meermaals deelgenomen aan de actie ‘Sportprikkel’.
- ◆ Bij navraag bij de deelnemers en leerkrachten blijkt dat zij het concept nog steeds waardevol en interessant vinden.
- ◆ De deelnemende instituten zijn tevreden over het uitgebreide aanbod van het materiaal dat ze ter beschikking krijgen en over de promotie die de Sportprikkel maken voor hun instituut en opleiding.

Avonturentrophy voor Scholen

Doelgroep

De ‘Avonturentrophy voor Scholen’ is een sportieve uitdaging voor leerlingen uit het secundair onderwijs die ouder zijn dan 15 jaar.

Doelstelling

Het Bloso en de Stichting Vlaamse Schoolsport organiseerden in het schooljaar 2012-2013 (in de maanden april en mei 2013) voor de 17^{de} maal de ‘Avonturentrophy voor Scholen’ in de vijf Vlaamse provincies. De deelname was gratis en de scholen mochten

zich inschrijven met maximaal vier ploegen. Om de kwaliteit van dit evenement te waarborgen werden maximaal 50 ploegen per trophy toegelaten. Elke ploeg bestond uit zes leerlingen.

De ploegen moesten, binnen een opgelegde tijdsduur, 5 avontuurlijke proeven zo goed en zo snel mogelijk afleggen. Afhankelijk van de locatie werd uit volgende proeven een keuze gemaakt:

- ◆ klim-en speleoproef (behendigheid, kracht, lenigheid en snelheid)
- ◆ mountainbikerace (kracht, uithouding en weerstand)
- ◆ oriëntatielopen (uithouding en oriëntatie)
- ◆ waterproef met vloten (behendigheid en snelheid)
- ◆ waterproef met surfplanken (samenwerking en snelheid)
- ◆ geketende boomstammenloop (samenwerking en behendigheid)
- ◆ spectaculair hindernissenparcours (behendigheid, snelheid en durf)
- ◆ expeditieproef (behendigheid, logisch denken en snelheid).

Omdat alle 50 ploegen deze proeven binnen de 3 uur moeten kunnen afleggen, werd een strak tijdsschema uitgewerkt. De deelnemers dienden dan ook over een goede fysieke conditie te beschikken.

Promotie- en/of mediaondersteuning

Volgend promotiemateriaal werd specifiek voor deze actie aangemaakt:

- ◆ Een promotiefolder (quadri – 2.100 ex.) die verzonden werd naar alle secundaire scholen in Vlaanderen en naar alle sportfunctionarissen en gemeentelijke sportclubs.
- ◆ Een affiche (quadri – 2.200 ex.) die verzonden werd naar alle scholen in Vlaanderen en naar alle Vlaamse sportfunctionarissen en gemeentelijke sportdiensten.
- ◆ Een aankondiging op de websites van Bloso en de Stichting Vlaamse Schoolsport.

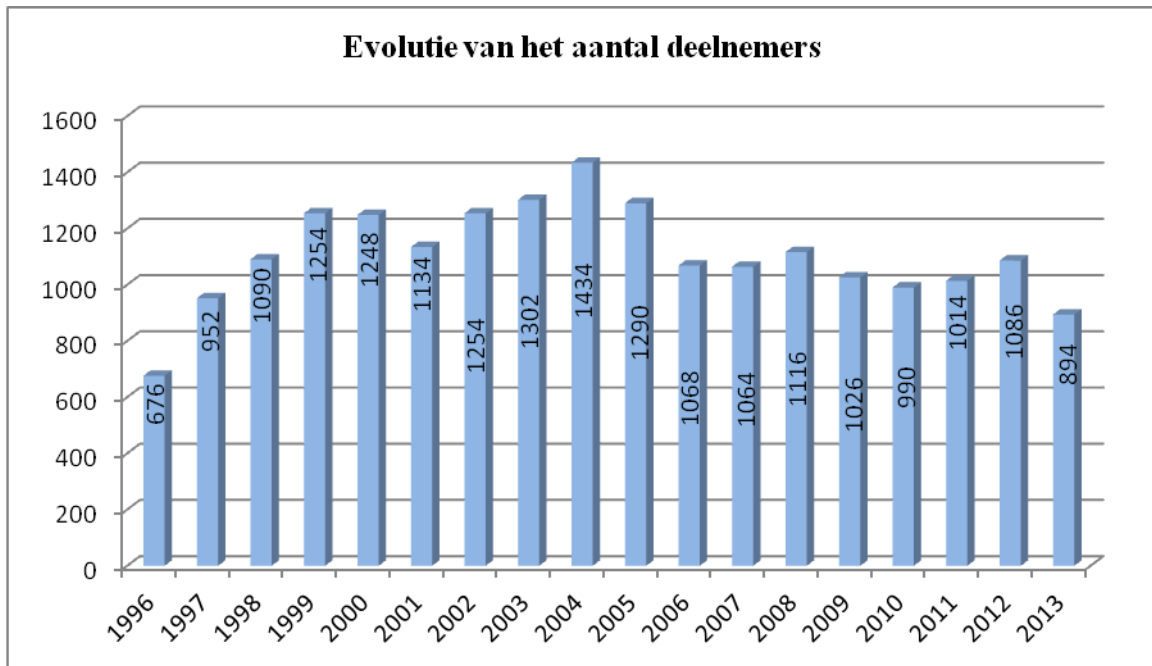
Data en locaties 2013

In 2013 werden vijf trophy's georganiseerd: één in elke Vlaamse provincie. De trophy's vonden plaats op de volgende data en locaties:

- ◆ Woensdag 17/04/2013: Bloso-centrum 'Netepark', Herentals
- ◆ Woensdag 24/04/2013: Bloso-centrum 'Kattevenia', Genk
- ◆ Woensdag 08/05/2013: Provinciesportcentrum 'De Gavers', Harelbeke
- ◆ Woensdag 15/05/2013: Bloso-centrum Hofstade
- ◆ Woensdag 22/05/2013: Recreatiepark 'De Ster', Sint-Niklaas.

Deelnamecijfers

In totaal namen er 149 ploegen of 894 leerlingen deel aan deze 'Avonturentrophy voor Scholen'.



Evaluatie

De editie 2013 van de Avonturentrophy werd grondig geëvalueerd en op basis van de beschikbare resultaten werden volgende conclusies getrokken:

- ◆ De overzichtelijke promotiefolder werd door alle partners en scholen goed onthaald. De posters werden veelvuldig gebruikt in de scholen. Voor de volgende editie zal ook een digitale versie van de folder verzonden worden naar de schoolsportgangmakers van alle secundaire scholen in Vlaanderen.
- ◆ De locaties liggen goed verspreid over Vlaanderen en de verschillende domeinen lenen zich goed tot het aanbieden van verschillende avontuurlijke proeven.
- ◆ De deelnemende scholen en begeleidende leerkrachten waren tevreden tot heel tevreden over de organisatie, de invulling van de proeven en de begeleiding van de proeven. Ook de deelnemende leerlingen waren enthousiast.

Omdat dit een evenement is waarvoor geen inschrijvingsgeld of waarborg wordt gevraagd aan de deelnemende ploegen, gebeurt het geregeld dat er op de dag zelf van de trophy een aantal ploegen niet komt opdagen. Zo waren er dit jaar 233 ploegen op voorhand ingeschreven en kwamen er uiteindelijk slechts 149 ploegen opdagen. Het weer speelt hierbij ook een grote rol: als dit tegenvalt, dagen minder ploegen effectief op.

Na zeventien edities werd besloten om de ‘avontuurlijke’ invulling in 2014 grondig aan te passen. Inspelend op de interesse van de doelgroep zal dit evenement geheroriënteerd worden naar een ‘Survival Trophy’.

Vlaamse Veldloopweek voor Scholen

Doelgroep

Alle jongeren uit het basis- en secundair onderwijs.

Doelstelling

De editie 2013 van de Vlaamse Veldloopweek voor Scholen vond plaats in de week van 21/9/2013 tot 29/9/2013. Niet minder dan 229.982 jongens en meisjes tussen 6 en 18 jaar namen deel aan de plaatselijke veldlopen die werden georganiseerd in 293 Vlaamse gemeenten. In totaal nam 95% van de Vlaamse gemeenten deel aan de Vlaamse Veldloopweek voor Scholen. Dit jaar was de pilootgemeente Antwerpen 'Park Spoor Noord'.

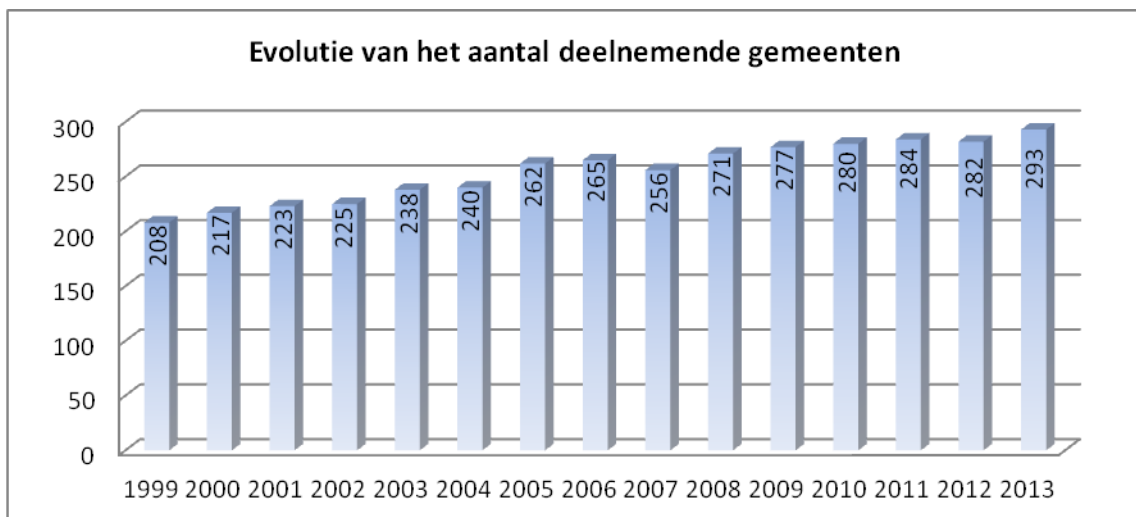
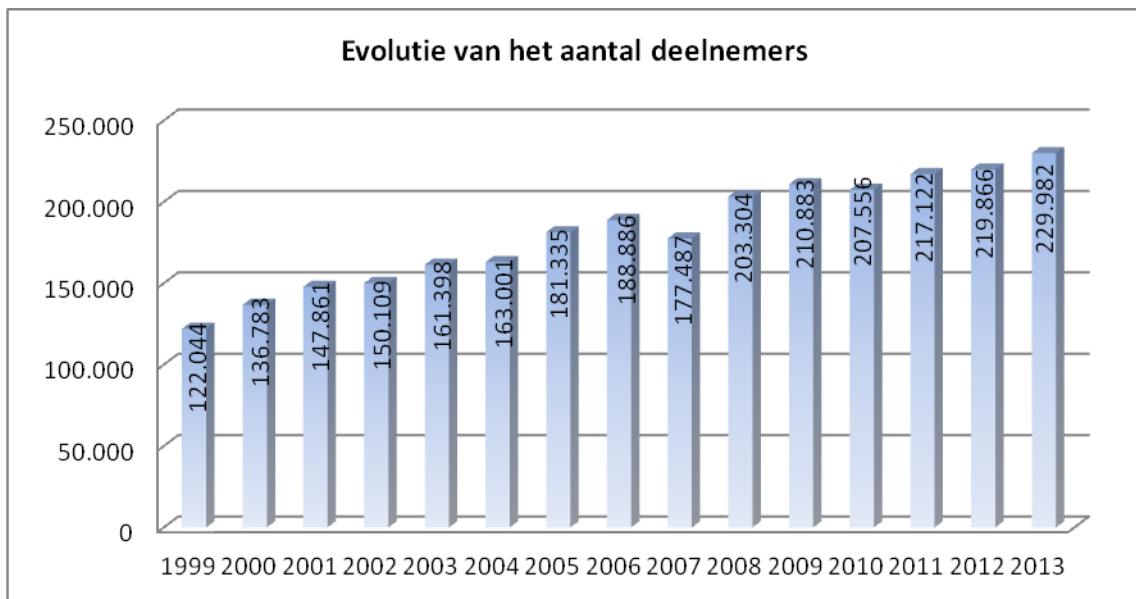
De Vlaamse Veldloopweek voor Scholen is geen doel op zich. Minstens zo belangrijk is de aanloopfase naar deze sportieve week. Heel wat scholen werken immers tijdens de maand september aan de fysieke fitheid (vooral uithouding) van hun leerlingen.

Promotie en/of mediaondersteuning

- ◆ Een promotiefolder (quadri – 1.500 ex.) werd verzonden naar alle Vlaamse gemeenten en de atletiekclubs in Vlaanderen.
- ◆ Een resultatenfolder (quadri – 1.200 ex.) werd verstuurd naar alle Vlaamse gemeenten.
- ◆ De Vlaamse Veldloopweek voor Scholen werd in mei, juni en september 2013 aangekondigd op de websites van de Stichting Vlaamse Schoolsport en het Bloso.
- ◆ Op www.vlaamseveldloopweek.be werden infofiches geplaatst die de organisatoren konden downloaden.
- ◆ Een persontmoeting vond plaats op woensdag 25/9/2013 in Antwerpen.
- ◆ Begin september 2013 werden vijf provinciale infovergaderingen georganiseerd, waar alle deelnemende gemeenten toelichtingen kregen over de Vlaamse Veldloopweek voor Scholen en waar het logistiek materiaal werd verdeeld.
- ◆ Op alle startvergaderingen van de Stichting Vlaamse Schoolsport begin september 2013 werd de Vlaamse Veldloopweek voor Scholen extra onder de aandacht gebracht van de aanwezige schoolsportgangmakers.

Deelnamecijfers

In 2013 namen 194.697 jongeren deel uit het basisonderwijs en 35.285 jongeren uit het secundair onderwijs. Dit is een stijging met respectievelijk 9.245 en 871 deelnemers.



De Vlaamse Veldloopweek voor Scholen is een initiatief van Bloso en de Stichting Vlaamse Schoolsport (SVS), waaraan ISB, de Vlaamse Atletiekliga en tal van Vlaamse gemeentebesturen hun medewerking verlenen.

Dit evenement is een blijvend succes. In de eerste plaats is dit toe te schrijven aan de goede samenwerking tussen de verschillende partners en aan de enthousiaste, welwillende inzet van de talrijke directies, schoolsportgangmakers, medewerkers, gemeentelijke sportdiensten en atletiekclubs.

De peter van deze 25^{ste} editie was Hans Van Alphen, Belgisch recordhouder tienkamp.

Evaluatie

De 25^{ste} editie van de Vlaamse Veldloopweek voor Scholen werd grondig geëvalueerd en op basis van de beschikbare resultaten en cijfergegevens werden een aantal conclusies getrokken.

Wat het aantal organisaties en het aantal deelnemers betreft:

- ◆ Qua deelname scoorde de editie 2013 zeer goed, met een recordaantal deelnemers (229.982) en 293 deelnemende gemeenten, dit is 95% van de 308 Vlaamse gemeenten. Niet minder dan 2.559 scholen namen deel.
- ◆ Voor de editie 2013 werd een vragenlijst naar de deelnemende scholen gestuurd. 607 scholen hebben deze vragenlijst beantwoord. Van deze 607 scholen nam 68% al meer dan tien keer deel aan de Vlaamse Veldloopweek voor Scholen. 62% van deze scholen gaven aan meer dan twee keer vooraf in de school met de leerlingen geoefend te hebben als voorbereiding op de Vlaamse Veldloopweek voor Scholen.
- ◆ 88% van de scholen die hebben geantwoord waren tevreden tot zeer tevreden over het concept.

Algemene opmerkingen

- ◆ De ‘Vlaamse Veldloopweek voor Scholen’ is een zeer sterk concept. De betrokken partners ervaren deze organisatie als een schoolvoorbeeld van samenwerking. Met 229.982 deelnemers is de Vlaamse Veldloopweek voor Scholen veruit de grootste schoolsportklassieker, en dit sinds jaren. Dit succesverhaal is te danken aan de inzet van alle partners: de talrijke deelnemende scholen, schoolsportgangmakers, medewerkers, gemeentelijke sportdiensten en atletiekclubs.
- ◆ De (uitgebreide) website met alle mogelijke info en de praktische fiches voor de organisatoren, werd verder uitgebouwd en als zeer positief ervaren.

Gordel voor Scholen

Projectomschrijving en periode

Het Bloso, de Stichting Vlaamse Schoolsport, de provinciale sportdienst Vlaams-Brabant en de Vlaamse Gemeenschapscommissie organiseerden in de laatste week van juni 2013 de 18^{de} editie van de Gordel voor Scholen in Overijse en Tervuren. Dit evenement werd georganiseerd met de steun van de Vlaamse overheid, het BIVV (Belgisch Instituut voor de Verkeersveiligheid) en de sportdiensten van Overijse en Tervuren.

Gedurende drie dagen (24, 25 en 27/6/2013) fietsten of wandelden jongeren uit heel Vlaanderen in klas- en schoolverband in de Vlaamse Rand rond Brussel. Na de fiets- en wandelparcours namen de jongeren deel aan een 30-tal sporten (randanimatie) en elke dag werd afgesloten met een muzikaal optreden.

Doelstelling

Met dit schoolsportevenement beogen de organisatoren meerdere doelstellingen:

- ◆ De promotie van het fietsen in het algemeen en van de fiets- en verkeersveiligheid in het bijzonder;
- ◆ Een sportief alternatief bieden voor de ‘klassieke’ eindejaarsschoolreizen en dit op een pedagogisch verantwoorde manier;
- ◆ Bijdragen tot het milieubewustzijn van de jeugd;
- ◆ De jongeren nog een laatste stimulans meegeven om ook in hun grote vakantie sportief bezig te zijn.

Doelgroep

Alle leerlingen uit het basis-, secundair en buitengewoon onderwijs konden deelnemen aan de Gordel voor Scholen. Voor leerlingen uit het secundair onderwijs en de 3^{de} graad van het lager onderwijs waren er fietsparcours van Overijse naar Tervuren en voor leerlingen uit de 2^{de} graad van het basisonderwijs was er een verkeersvrij fietsparcours in het park van Tervuren.

Programma – aanbod

Zoals in de voorbije jaren waren de wandelingen aangepast aan de diverse doelgroepen. Om het kostenplaatje van de organisatie te drukken werd de Gordel voor Scholen op drie dagen i.p.v. op vier of vijf dagen georganiseerd. Het aanbod voor de jongeren met een beperking werd opgenomen in deze drie dagen.

Maandag 24 juni en dinsdag 25 juni waren voorbehouden voor leerlingen vanaf het 3^{de} leerjaar basisonderwijs, voor leerlingen uit het secundair onderwijs en voor leerlingen uit het buitengewoon secundair onderwijs.

De deelnemers konden terecht op grotendeels beveiligde fiets - en wandelparcours op het grondgebied van Overijse, Huldenberg, Ijzer, Duisburg, Vossem, Hoeilaart, Groenendaal, Bezemhoek, Oudergem, Jezus-Eik en Tervuren.

De volgende parcours werden aangeboden:

- ◆ Twee rebuswandelingen van 12 km
- ◆ Een verkeersvrij fietsparcours van 15 km voor leerlingen uit de 2^{de} graad van het basisonderwijs
- ◆ Een fietsparcours van 25km, 30 km of 35 km.

Ook op deze twee dagen werden naast het gewone aanbod enkele extra parcours uitgestippeld voor leerlingen uit het buitengewoon secundair onderwijs:

- ◆ Een rolstoelwandeling van 4 km rond de vijvers in het park van Tervuren
- ◆ Een wandeling van 7 km
- ◆ Een 6 of 15 km verkeersvrij fietsparcours in het park van Tervuren.

De parcours met start in Overijse vertrokken ter hoogte van het vrijetijdscentrum Kamp Kwadraat aan de Nijvelsebaan.

Donderdag 26 juni was voorbehouden voor kleuters uit de 3^{de} kleuterklas, voor leerlingen uit het 1^{ste} en 2^{de} leerjaar en voor leerlingen van dezelfde leeftijdsgroep uit het buitengewoon basisonderwijs.

Op deze dag werden de volgende thema-wandelparcours opengesteld:

- ◆ de kabouterboswandeling van 3 km voor kleuters van de 3^{de} kleuterklas
- ◆ de avontuurlijke piratentocht of de sprookjeswandeling, beide 5 km, voor leerlingen van het 1^{ste} leerjaar
- ◆ de indianenroute van 7 km voor leerlingen van het 2^{de} leerjaar
- ◆ de Afrikawandeling van 7 km voor leerlingen van het 2^{de} leerjaar
- ◆ de rolstoelwandeling van 4 km.

Ook kinderen uit het buitengewoon basisonderwijs konden aan al deze wandelingen deelnemen. Voor kinderen met een beperking die in een rolstoel zitten, was een mooie rolstoelwandeling uitgestippeld rond de vijvers in het park van Tervuren.

Veiligheid

De deelnemers kregen ook dit jaar een polsbandje waarop het noodnummer van het crisiscentrum stond en waarop de leerlingen ook hun persoonsgegevens noteerden. Het voordeel van dit polsbandje is dat elke deelnemer op gelijk welk moment geïdentificeerd kan worden.

Voor de leerkrachten werden de aandachtspunten inzake veiligheid en organisatie afgedrukt op de rugzijde van de ID-pancartes in de bussen en op speciaal voor hen gedrukte klemmappen. Op deze manier kon elke leerkracht de instructies op de dag zelf (her)lezen.

Volgende initiatieven werden genomen om de veiligheid extra te garanderen:

- ◆ Alle parcours werden op voorhand onderzocht op veiligheid, in overleg met de politiediensten. Gevaarlijke punten werden extra beveiligd met signalisatie, seingevers en politiemensen.
- ◆ Alle parcours werden duidelijk bewegwijzerd en voorzien van kilometerpalen.
- ◆ Alle leerkrachten kregen een duidelijk plan mee waarop de parcours, de controleposten en de picknickplaatsen aangeduid waren.
- ◆ Op de controleposten van de fietsparcours waren fietsherstellers aanwezig om kleine herstellingen uit te voeren.
- ◆ Interventiewagens stonden paraat op de verschillende parcours om zo nodig kinderen en fietsen te repatriëren.
- ◆ Een crisiscentrum stond via een radiocommunicatiesysteem in verbinding met deze interventiewagens enerzijds en met alle lokale politiediensten en veiligheidsdiensten en het Vlaamse Kruis anderzijds.
- ◆ Alle deelnemende scholen kregen op voorhand een noodplan waarin duidelijk de richtlijnen stonden die gevolgd moesten worden bij een noodgeval.
- ◆ Een VMP (vooruitgeschoven medische post) werd in Tervuren opgericht . Een urgentiearts maakte deel uit van dit EHBO-team.
- ◆ De organisatie stond in voor het transport van de leerlingen en de fietsen van en naar de Gordel voor Scholen. Er werden 28 vrachtwagens en 262 bussen ingezet, waarvan 31 bussen met aanhangwagen voor fietsvervoer.
- ◆ Een specifiek veiligheidsdraaiboek werd opgemaakt en met de lokale politie en de partners werd een gedetailleerde veiligheidsvergadering gehouden.

Randanimatie

De sportieve randanimatie en het muzikale optreden werd elke dag aangepast aan de specifieke doelgroepen. In het park van Tervuren werd een uitgebreid randanimatieprogramma aangeboden met een 30-tal sportactiviteiten.

Ook dit jaar bleef de sportieve randanimatie open tot het einde van de dag, zodat de leerlingen nog meer en langer van dit aanbod konden genieten, ook tijdens het muzikale optreden.

Op maandag 24 juni en dinsdag 25 juni werd de sportdag muzikaal afgesloten met een optreden van 'Jill Shaw' en op donderdag 27 juni sloot 'The Crazy Disco Show For Kids' met Zohra de dag voor de allerkleinsten af.

Promotie- en/of mediaondersteuning

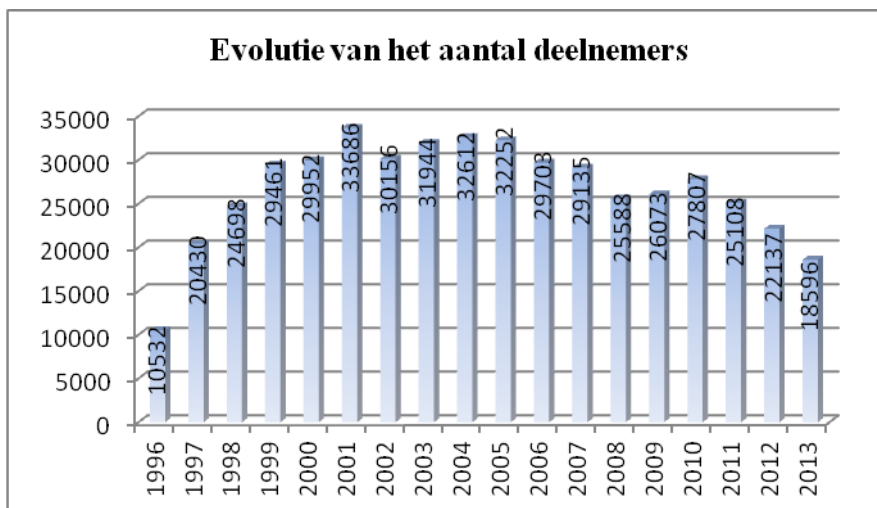
Volgend promotiemateriaal werd specifiek aangemaakt voor de Gordel voor Scholen:

- ◆ Een promotiefolder (quadri: 7.000 ex.) voor alle basisscholen en secundaire scholen, directies, leerkrachten L.O. en schoolsportgangmakers in Vlaanderen
- ◆ Een PR-map met infobundel (quadri: 1.000 ex.), voor alle deelnemende scholen en voor de persontmoeting
- ◆ Identificatiebandjes (quadri: 30.000 ex) voor de deelnemende leerlingen
- ◆ Een affiche Gordel voor Scholen (quadri: 1.000 ex., formaat 70x50 cm). Deze affiches werden verspreid naar alle deelnemende scholen van het basis- en secundair onderwijs.
- ◆ Een aankondiging van de Gordel voor Scholen op de startvergaderingen van de Stichting Vlaamse Schoolsport in september
- ◆ Een aankondiging van de Gordel voor Scholen op de websites van Bloso en de Stichting Vlaamse Schoolsport
- ◆ Klemborden (2.000 ex) met aandachtspunten inzake veiligheid en organisatie en tips voor alle deelnemende leerkrachten
- ◆ Plannen van de parcours voor alle begeleiders, organisatoren, veiligheidsdiensten enz....

Deelnamecijfers

Dat er een dag minder georganiseerd werd, was ook in de deelnamecijfers merkbaar.

18.596 deelnemers (16.930 leerlingen en 1.666 leerkrachten) uit 224 scholen namen deel aan de editie 2013 van de Gordel voor Scholen. De grootste belangstelling ging ook dit jaar naar het wandelen, met 12.923 deelnemers (inclusief begeleiders). 5.034 deelnemers schreven in voor het fietsen, 639 kinderen en begeleiders namen alleen deel aan de randanimatie en 1.608 deelnemers kwamen uit het buitengewoon onderwijs.



De grootste groep deelnemers kwam uit Vlaams-Brabant en Brussel (13.654), in dalende volgorde volgden dan de provincies Oost-Vlaanderen (2.622), Antwerpen (1.449), West-Vlaanderen (548) en ten slotte Limburg (323).

De 224 deelnemende scholen komen uit alle netten en uit de vijf Vlaamse provincies. Dé topdag van deze 18^{de} editie was maandag 24/6/2013, met 6.552 deelnemers.

Over de verschillende edities heen blijkt dat de scholen wel meer en meer keuzes maken. Het ene jaar nemen ze deel aan de Gordel voor Scholen en het andere jaar blijven ze ‘dichter bij huis’ om het kostenplaatje te drukken. Of ze komen met kleinere groepen, het ene jaar met de eerste en tweede graad en het andere jaar met alleen de derde graad.

Bijna 90% van de ingeschreven scholen maakte gebruik van het aangeboden busvervoer.

Conclusie

De Gordel voor Scholen is nog steeds een succes en dit is o.a. toe te schrijven aan het unieke concept. De scholen krijgen een kant-en-klaar sportief en pedagogisch pakket aangeboden: het transport van zowel de leerlingen als de fietsen, diverse wandel - en fietsparcours, sportieve, avontuurlijke en educatieve randanimatie, een gratis drankje, een praktisch aandenken en ten slotte een muzikaal optreden van een bekende Vlaamse groep.

De Gordel voor Scholen is blijkbaar voor vele scholen een goede mix van inspanning en ontspanning en de ideale afsluiter van het schooljaar. Uit de bevraging van de scholen blijkt dat ze vooral deelnemen omdat ze het een veilige organisatie vinden, met heel veel sportieve randanimatie in combinatie met muziek. Iedereen vindt zijn gading in het aanbod dat als zeer gevarieerd wordt ervaren.

Ook het transport dat door de organisatie wordt aangeboden wordt zeer positief onthaald.

De realisatie en het succes van dit evenement is in grote mate te danken aan de uitstekende samenwerking tussen de organiserende partners en de inzet van de vele medewerkers, vrijwilligers, studenten en de deelnemende sportfederaties.

De voorbije achttien edities werden met dit evenement niet minder dan 479.870 schoolgaande kinderen en leerkrachten bereikt. Er zijn ook al heel wat leerkrachten die ooit als leerling aan de Gordel voor Scholen hebben deelgenomen en nu als leerkracht deelnemen met hun klas of school.

10. KENNISCENTRUM SPORT

In 2013 werd gestart met de uitbouw van het Kenniscentrum Sport.

Het uitbouwen van een Kenniscentrum Sport is een taak van Bloso, bepaald in het omvormingsdecreet van 07/05/2004:

Hoofdstuk III Missie, taken en bevoegdheden

Art. 5. Bloso heeft tot taak:

8° het uitbouwen van een Kenniscentrum Sport

Voor de uitbouw van het Kenniscentrum Sport werd gestart met het verzamelen en ordenen van informatie en kennis over sport, met name: kennis, informatie en data

- ◆ relevant voor de sportsector in het algemeen (over sportbeleid, sporttakoverschrijdend)
- ◆ digitaal en enkel afgewerkte documenten.

Deze informatie is zowel binnen Bloso als bij andere sportactoren aanwezig.

In 2013 werden de eerste afspraken gemaakt voor het verzamelen van deze informatie binnen Bloso.

Eind 2013 werd gestart met gesprekken met de voor het Kenniscentrum Sport relevante Vlaamse sportactoren.

Het Kenniscentrum Sport van Bloso wil samenwerken met partners ter bevordering van de kennisontwikkeling en -verspreiding en het verhogen van de beleidseffectiviteit op het terrein van de sport in Vlaanderen.

De informatie van het Kenniscentrum Sport zal in de loop van 2014 ontsloten en op een gebruiksvriendelijke manier beschikbaar gesteld worden, in een eerste fase binnen Bloso, vervolgens ook extern.

Hiervoor werd gestart met de ontwikkeling van een databank in SharePoint 2013.

Aandachtspunten hierbij zijn de gebruiksvriendelijkheid van het systeem voor zowel de opbouw en realisatie van de kennis- en informatieverzameling in het Kenniscentrum Sport als het gebruik (consument), de efficiëntie en snelle werking van de verschillende zoekmogelijkheden en de relevantie van de door de zoekrobot aangereikte informatie.

Deze databank/website is bedoeld voor iedereen, van vrijwilliger tot professional, die kennis en informatie zoekt over sport in Vlaanderen.

XII. SPORTDATABANK VLAANDEREN

Zowel in de beheersovereenkomst 2011-2015 tussen Bloso en de Vlaamse Regering als in de Beleidsbrief Sport 2011 werd vooropgesteld dat de Sportdatabank Vlaanderen uiterlijk tegen eind 2011 voor het publiek toegankelijk zou zijn via een webapplicatie en dit rekening houdende met de privacy-wetgeving. De publieke website van de Sportdatabank Vlaanderen (www.sportdatabankvlaanderen.be) werd gelanceerd op 6/12/2011.

Budget en doelstellingen 2013

In 2013 werd een budget van 269.000 euro (voorzien op HBO/1HF-G-2-Y/IS) gebruikt voor de verdere uitbouw van de Sportdatabank Vlaanderen. De volgende doelstellingen werden in 2013 vooropgesteld:

- ◆ Aanbieden van gebruiksvriendelijk hulpmiddelen voor het opzoeken van gegevens over sportorganisaties en sportinfrastructuren
- ◆ Aanbieden van een instrument waar op termijn heel wat beleidsrelevant en beleidsvoorbereidend onderzoek mee kan gebeuren
- ◆ Permanente actualisatie van de gegevens
- ◆ Samenwerking met de erkende Vlaamse sportfederaties en de gemeentelijke sportdiensten
- ◆ Promotie voeren voor het sporten in clubverband, supplementair aan de promotiekanalen van de andere sportactoren.

Om deze doelstellingen te realiseren werden een aantal klemtonen gelegd:

- ◆ Uitbreiding van de hoeveelheid gegevens en verhogen van de gegevenskwaliteit
- ◆ Uitbouw van de gebruiksvriendelijke, gratis mobiele applicatie 'SportDB'
- ◆ Implementeren van een methodiek waarbij de gegevens van de Sportdatabank Vlaanderen gebruikt kunnen worden door andere sportactoren zonder de gegevens zelf daadwerkelijk ter beschikking te stellen
- ◆ Uitbreiding van de functionaliteit op de website van de Sportdatabank Vlaanderen

Gegevens

Op het ogenblik van de lancering van de Sportdatabank Vlaanderen bevatte de databank de gegevens van ongeveer 16.000 sportclubs die zijn aangesloten bij de erkende Vlaamse sportfederaties. In de loop van 2013 werd het aantal sportclubs verder uitgebreid tot ongeveer 22.500 sportclubs, waarvan 80% zijn aangesloten bij een erkende Vlaamse sportfederatie en 20% alleen gekend zijn bij de gemeentelijke sportdienst.

De gegevens die van deze sportclubs worden bijgehouden, zijn de volgende:

- ◆ Naam en afkorting van de sportclub
- ◆ Contactgegevens van de sportclub: bv. e-mailadres, telefoon, fax, website
- ◆ Sociale media van de sportclub
- ◆ Logo van de sportclub
- ◆ Omschrijving van de werking eventueel aangevuld met een bijlage (bv. een informatieve brochure)
- ◆ Andere identificatiegegevens: Ondernemingsnummer, identificatiecode, oprichtingsdatum, rechtsvorm, statuut en gemeente(n) waartoe de sportclub behoort
- ◆ Adresgegevens: maatschappelijke zetel (indien deze er is), één of meerdere correspondentieadressen
- ◆ Infrastructuur waarvan de sportclub gebruik maakt (of een vaste vertrekplaats)
- ◆ Links/Relaties met andere organisaties, zoals bv.:
 - * erkende Vlaamse sportfederatie waarbij de sportclub is aangesloten (meerdere mogelijk)
 - * gemeentelijke sportraad waarvan de sportclub lid is (meerdere mogelijk)
- ◆ Aanbod: sporttak(ken) en discipline(s) die de sportclub aanbiedt
- ◆ Speciale doelgroepen die in de sportclub terecht kunnen
- ◆ Koppeling met sportpromotionele evenementen of acties van Bloso of door ondersteunde evenementen/acties.

Actualisatie van gegevens

De gegevens in de Sportdatabank Vlaanderen worden permanent geactualiseerd via informatie verkregen van:

- ◆ Sportfederaties: er werden afspraken gemaakt met de erkende Vlaamse sportfederaties dat minstens om de zes maanden een volledige actualisatie van de gegevens van de sportclubs aan Bloso wordt doorgegeven. Deze actualisatie omvat de gegevens van de nieuwe sportclubs, wijzigingen aan sportclubs of sportclubs die hun werking hebben stopgezet of die niet meer zijn aangesloten bij de sportfederatie
- ◆ Gemeentelijke sportdiensten: sportdiensten kunnen wijzigingen aan sportclubs melden. Nadat de gegevens werden geverifieerd met de sportclub of sportfederatie, worden de gegevens aangepast
- ◆ Sportclubs en individuele gebruikers: kunnen zelf zeer eenvoudig wijzigingen doorgeven via een webformulier of via de mobiele applicatie. Wijzigingen worden eerst geverifieerd.
- ◆ Actieve zoektocht op websites en andere informatiebronnen door de databeheerder van Bloso

Andere sportorganisaties

Naast de sportclubs zijn ook de gegevens van alle erkende Vlaamse sportfederaties, hun Belgische en eventuele Europese of internationale koepelfederatie opgenomen, maar ook de gegevens van alle gemeentelijke en provinciale sportdiensten en sportraden, samenwerkingsverbanden, sport- en overheidsgerelateerde organisaties, enz. De linken

tussen deze organisaties onderling werden reeds bij de lancering van de Sportdatabank Vlaanderen opgenomen.

Koppeling tussen de Sportdatabank Vlaanderen en de sportinfrastructuur-databank Spakki

Reeds bij de opstart van de Sportdatabank Vlaanderen werd een unieke koppeling gerealiseerd met de sportinfrastructuur-databank Spakki die reeds sinds 2008 op de Bloso-website consulteerbaar was. Sportclubs worden in de Sportdatabank Vlaanderen immers gekoppeld aan sportdomeinen en sportinfrastructuren uit de sportinfrastructuur-databank. Zo kan een burger vanuit de sportclub direct doorklikken naar de gegevens over de sportinfrastructuur waarvan de sportclub gebruik maakt.

Hierdoor kan correctere beleidsrelevante informatie verkregen worden, en wordt de informatie die aan de gebruiker getoond wordt eveneens correcter.

Zoekmogelijkheden

In 2013 werden de bestaande zoekmogelijkheden performanter gemaakt. De zoekmogelijkheden voor sportorganisaties en sportinfrastructuren werden nog gebruiksvriendelijker gemaakt en zijn de volgende:

- ◆ Sportorganisaties:
 - * Naam of afkorting (of een deel ervan)
 - * Gemeente of postcode en een straal rond deze gemeente/postcode
 - * Sporttak of discipline
 - * Soort organisatie
- ◆ Sportinfrastructuur
 - * Naam sportinfrastructuur of sportdomein
 - * Gemeente of postcode en een straal rond deze gemeente/postcode
 - * Sporttak of discipline
 - * Straat
 - * Infrastructuurtype

Functionaliteit

Een gebruiker start steeds vanaf een zoekactie op sportorganisaties of sportinfrastructuren. Nadat de gebruiker bepaalde gegevens heeft opgezocht, krijgt men een overzichtelijke lijst met de opgezochte sportorganisaties of sportinfrastructuren. De gegevens kunnen nadien eenvoudig op een interactieve kaart getoond worden of men kan direct doorklikken naar een detailpagina met alle gegevens van de sportclub of sportinfrastructuur die men zocht.

Op de interactieve kaarten kan bij elke sportclub of sportinfrastructuur een informatieballonnetje geopend worden met de contactgegevens (mail, telefoon, website), een routebeschrijving en men kan eveneens doorklikken naar de detailpagina.

Er werd op expliciete vraag van de sportfederaties een duidelijk visueel onderscheid gecreëerd tussen sportclubs die bij een erkende Vlaamse sportfederatie zijn aangesloten en sportclubs waarbij dit niet het geval is. Niet alleen werd een ander icoon op de

interactieve kaarten geplaatst, er werd op de detailpagina's van de sportclubs ook een soort "stempel" voorzien die duidelijk aangeeft welke sportclubs bij een erkende sportfederatie zijn aangesloten. Bovendien wordt ook duidelijk het logo van de gekoppelde erkende Vlaamse sportfederaties getoond waarbij de gebruiker kan doorklikken naar de website van de betrokken sportfederatie(s).

De detailpagina van sportclubs bevat een aantal overzichtelijke rubrieken: basisgegevens, identificatiegegevens, adresgegevens, trainings- en wedstrijdlocaties, links/relaties, aanbod, doelgroepen. De layout, gebruiksvriendelijkheid en overzichtelijkheid van de detailpagina's werd ook in 2013 opnieuw sterk verbeterd.

Vanuit de rubriek trainings- en wedstrijdlocaties kan de gebruiker doorklikken naar de detailinformatie over de sportinfrastructuur uit de sportinfrastructuurdatabase. De exacte ligging van alle trainings- en wedstrijdlocaties wordt getoond op een interactieve kaart waarbij de gebruiker kan overschakelen naar Google Streetview om de sportinfrastructuur te bekijken.

Vanuit de rubriek links/relaties kan de gebruiker doorklikken naar de sportfederatie of sportraad waarvan de sportclub lid is.

Vanuit de rubriek sportpromotionele acties of evenementen kan de gebruiker zien aan welke acties of evenementen de sportclub deelneemt. Het gaat hier bv. over deelname aan de Week van de Sportclub, Sporttak in de Kijker, Sportelen, enz. De gebruiker ziet het logo en extra informatie over de actie of het evenement en kan doorklikken naar de website.

Ondertussen zijn ook de logo's en de sociale mediakanalen van iets meer dan 3.500 sportclubs opgenomen. Ook voor alle sportfederaties en heel wat andere sportorganisaties werd het logo en de sociale media toegevoegd.

Bij de opstart van de publieke website van de Sportdatabank Vlaanderen was het niet mogelijk om voor een sportinfrastructuur de sportclubs te tonen die gebruik maakten van deze sportinfrastructuur. Omdat hier massaal vraag naar was, is deze functionaliteit beschikbaar sinds het najaar van 2012.

Tot slot werd het ook mogelijk gemaakt om voor een sportfederatie of sportraad een lijst op te vragen van alle aangesloten sportclubs.

Gebruik van de gegevens van de Sportdatabank Vlaanderen in andere Bloso-toepassingen

De organisatiegegevens uit de Sportdatabank Vlaanderen worden ook gebruikt in andere Bloso-toepassingen zoals de VOTAS-databank van de Vlaamse Trainersschool en de afdeling Sportkaderopleiding van het Bloso en het Topsportervolgsysteem van de afdeling Topsport.

Er is ook een permanente afstemming van de gegevens met de afdeling Subsidiëring zodat heel wat nuttige beleidsrelevante informatie kan verkregen worden.

Mobiele applicatie voor smartphones

In het voorjaar van 2012 werd een mobiele applicatie (SportDB app) van de Sportdatabank Vlaanderen gemaakt voor de drie grote mobiele platformen (iOS, Android en Windows Phone).

In de loop van 2013 werden verschillende nieuwe versies van de mobiele applicatie gelanceerd wat op dit ogenblik resulteert in zes functionaliteiten:

- Opzoeken van informatie over alle sportclubs in Vlaanderen (sportorganisatiedatabank)
- Opzoeken van informatie over alle sportinfrastructuren in Vlaanderen (sportinfrastructuurdatabank)
- Raadplegen van de berichtgeving op sociale media over de Sportdatabank Vlaanderen en de Vlaamse Trainersschool
- Favoriete sportclubs en sportinfrastructuren beheren
- MijnBlosso-gebruiker aanmaken en beheren (personendatabank) – enkel iOS en Android
- Consulteren van gegevens als cursist, docent of gekwalificeerde van de Vlaamse Trainersschool – enkel iOS en Android

De mobiele applicatie werd o.a. op vraag van de sportfederaties, de VTS-cursisten en de VTS-medewerkers ontwikkeld.

Interactieve kaarten

Sinds 2012 stelt het Blosso aan o.a. sportfederaties, sportdiensten en andere partners de gegevens van de Sportdatabank Vlaanderen ter beschikking. Wanneer de gegevens fysiek aan andere partners ter beschikking zouden gesteld worden, dan was het gevaar reëel dat er heel wat parallelle databanken naast elkaar zouden bestaan met op vrij korte termijn gegevens die verouderd zouden zijn. Er werd daarom principieel beslist dat de Sportdatabank Vlaanderen de enige bron voor de gegevens zou blijven, maar via de methode van 'iframes' een bepaald deel van de gegevens ter beschikking worden gesteld van derden. De iframes maken het mogelijk dat andere partners een deel van de gegevens via een interactieve kaart integreren op de eigen website. Voordeel is dat de gegevens centraal bij Blosso geactualiseerd worden en ook onmiddellijk op alle afgeleide websites via de interactieve kaarten (iframes) geactualiseerd aangeboden kunnen worden.

Sinds midden 2012 werd het zo mogelijk gemaakt dat op de website van het Nieuwsblad (www.nieuwsblad.be) per gemeente een interactieve kaart van de sportclubs en van de sportinfrastructuren getoond kon worden.

In het najaar van 2012 werd aan elke erkende Vlaamse sportfederatie de mogelijkheid geboden om een interactieve kaart met de sportclubs aangesloten bij de eigen sportfederatie op de website te integreren. Eind 2013 maakten een 25 sportfederaties van deze mogelijkheid gebruik.

Eveneens in het najaar van 2012 werd aan de gemeentelijke sportdiensten de mogelijkheid geboden om een interactieve kaart met alle sportclubs die in de gemeente sporten op de eigen website te plaatsen. Ongeveer 90 gemeentelijke sportdiensten gebruikten deze mogelijkheid eind 2013.

Daarnaast werden ook de volgende interactieve kaarten ontwikkeld en geïntegreerd op o.a. de Blosso-website en www.gsportvlaanderen.be:

- Interactieve kaarten per sporttak (evt. per provincie)
- Interactieve kaarten per actie/evenement (evt. per provincie)
- Interactieve kaarten per infrastructuurtype (evt. per provincie)

- Interactieve lijst met alle sportclubs per sportdomein of sportinfrastructuur
- Interactieve kaart met alle G-sportclubs in Vlaanderen
- Interactieve kaart met alle (erkende) sportfederaties in Vlaanderen

Tot slot werd aan alle sportclubs ook de mogelijkheid geboden om een interactieve kaart van de eigen sportclub op de website van de sportclub te integreren.

Communicatie en promotie

De Sportdatabank Vlaanderen wordt door Bloso op verschillende manieren gepromoot.

Alle sportclubs uit de Sportdatabank Vlaanderen hebben sinds de opstart al meerdere mailings (via e-mail) hierover gehad, o.a. naar aanleiding van de Grote Sportclubenquête die via de Sportdatabank Vlaanderen werd uitgevoerd en waarvan de resultaten het sportbeleid de volgende jaren zullen sturen.

Er wordt voor de communicatie ook intensief samengewerkt met de erkende Vlaamse sportfederaties waarvan de grote meerderheid ook een duidelijke verwijzing naar de Sportdatabank Vlaanderen op hun website heeft geplaatst. Deze sportfederaties hebben samen 1.429.000 leden die dus regelmatig de link naar de Sportdatabank Vlaanderen kunnen leggen.

Bij sportpromotionele evenementen van het Bloso (bv. Week van de Sportclub, Gordel voor Scholen, De Gordel, 'Doe aan Sport' beurzen, ...) werden beachflags geplaatst en folders, balpennen en clipboards ter beschikking gesteld.

Elke gemeentelijke sportdienst heeft ook affiches ter beschikking die men in de gemeentelijke sportinfrastructuur kan ophangen. De meerderheid van de gemeentelijke sportdiensten en sportraden namen op de sportpagina van hun website ook een duidelijke verwijzing op naar de Sportdatabank Vlaanderen.

Elk Bloso-centrum heeft in de inkomhal een banner staan van de Sportdatabank Vlaanderen. Bij elk evenement of toelichting vanuit de provinciale Bloso-promotiediensten, wordt eveneens een beachflag geplaatst.

De mobiele applicatie van de Sportdatabank Vlaanderen bevindt zich in respectievelijke stores van de drie grote mobiele platformen (App Store, Google Play Store en Windows Phone Marketplace).

Gebruikersstatistieken

De website van de Sportdatabank Vlaanderen werd in 2013 door 68.360 unieke gebruikers geconsulteerd, of een gemiddelde van ongeveer 187 unieke gebruikers per dag. De meeste bezoekers komen rechtstreeks op de Sportdatabank Vlaanderen terecht, hetzij via de homepagina van de Bloso-website of via trefwoorden in zoekrobots (bv. Google) of via links op websites van sportfederaties of gemeentelijke sportdiensten.

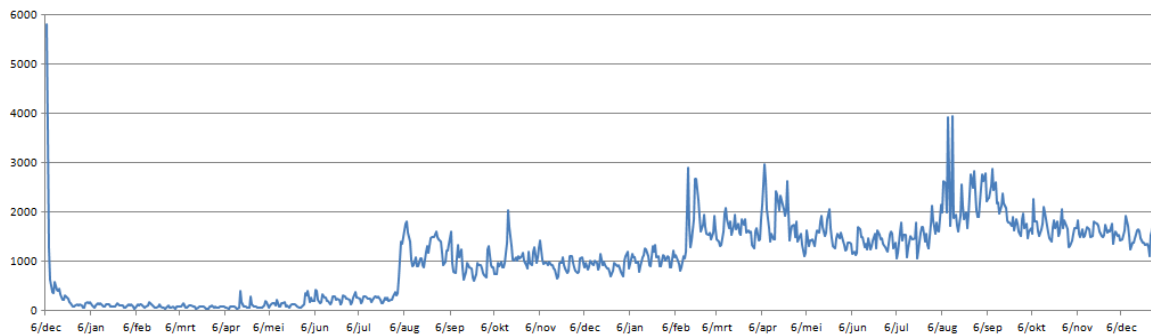
In 2013 werden via het daarvoor voorziene formulier meer dan 6.000 wijzigingen en 400 nieuwe sportclubs doorgegeven. Deze werden gecontroleerd en waar nodig geverifieerd en aangepast of toegevoegd.

De mobiele applicatie van de Sportdatabank Vlaanderen werd in 2013 door 5.080 unieke gebruikers geconsulteerd op smartphone en tablet. Dit is een gemiddelde van zeventien unieke gebruikers per dag. Er is een duidelijk verschil in gebruik tussen de drie mobiele platformen. De meerderheid van de gebruikers (65 %) maakt gebruik van

de iOS-versie, 28 % gebruikt de Android versie en 7 % gebruikt de Windows Phone versie.

De interactieve kaarten van sportclubs en sportinfrastructuren die op de gemeentepagina's van www.nieuwsblad.be draaien, leverden 181.770 unieke gebruikers of een gemiddelde van 498 unieke gebruikers per dag. De interactieve kaarten die op de websites van de sportfederaties draaien, leverden in 2013 exact 71.969 unieke gebruikers of een gemiddelde van 197 unieke gebruikers per dag op. De interactieve kaarten die op de websites van de gemeentelijke sportdiensten geïntegreerd werden, leverden in 2013 exact 93.821 unieke gebruikers of een gemiddelde van 257 unieke gebruikers per dag op.

In totaal werd de Sportdatabank Vlaanderen dus op jaarbasis door ongeveer 421.000 unieke gebruikers geconsulteerd, wat een gemiddelde geeft van 1.153 unieke gebruikers per dag in 2013. Het aantal zoekacties op sportorganisaties en sportinfrastructuren was ongeveer 4.000.000 in 2013. Op onderstaande grafiek is de evolutie van het aantal unieke gebruikers per dag sinds de opstart van de Sportdatabank Vlaanderen weergegeven.



Figuur: Aantal unieke gebruikers van de Sportdatabank Vlaanderen per dag voor de periode 6/12/2011 – 31/12/2013

XIII. EVENEMENTEN

1. GORDELFESTIVAL

Op zondag 2/9/2012 werd de laatste editie van De (klassieke) Gordel georganiseerd. Er werd wel afgesproken dat er een gelijkaardig maar toch ander evenement met een aantal nieuwe partners als opvolger zou komen.

In februari 2013 werden de bouwstenen van het nieuwe evenement voorgesteld door de Vlaamse regering. De bedoeling was om vanuit verschillende invalshoeken de sterke troeven en het Vlaams karakter van de Groene Gordel rond Brussel te beklemtonen. Het nieuwe evenement kreeg de naam “Gordelfestival”.

Het nieuwe evenement vertrekt vanuit drie pijlers: een toeristische pijler gedragen door de provincie Vlaams-Brabant, een sportieve pijler gedragen door het Bloso en een culturele pijler gedragen door vzw de Rand. Het werkingsgebied is de ruime rand rond Brussel en omvat de 44 gemeenten van de Groene Gordel (cfr. de toeristische omschrijving van de provincie Vlaams-Brabant). De bedoeling is een evenement te creëren dat niet alleen ruimtelijk een uitbreiding kent maar ook in tijd.

De algemene coördinatie valt voortaan onder de verantwoordelijkheid van vzw de Rand die de coördinatiecel met de verschillende actoren voorziet.

1. Uitgangspunten

In tegenstelling tot vroeger wordt er nu vertrokken vanuit twee trefpunten. Gezien enerzijds de ruimtelijke spreiding en anderzijds de professionele inbreng van de partners, is er geopteerd voor het provinciedomein Huizingen (provincie Vlaams-Brabant) in de zuidrand en het Bloso centrum Domein Hofstade (Bloso) in de noordrand.

Daarnaast wordt het begrip ‘focusgemeente’ geïntroduceerd. Bedoeling is jaarlijks een (of meerdere) gemeente uit de Groene Gordel de mogelijkheid te geven zich in de kijker te plaatsen. Voor 2013 werd dat de gemeente Pepingen.

Gezien de korte tijdsspanne om het nieuwe evenement uit te werken en te communiceren werd er geopteerd de focus inzake beweging en cultuur vooral te leggen op 1/9/2013 en de spreiding in de tijd nog even uit te stellen.

Het toeristische luik bestond uit een promotie voor de Groene Gordel en werd wel wat ruimer ingevuld tijdens de zomermaanden (verblijfstoerisme).

Naast het klassieke fietsen en wandelen was de bedoeling om ook culturele elementen toe te voegen aan het evenement. Dit gebeurde o.a. door de organisatie van een muziekfestival op vrijdag 30 augustus in het provinciedomein van Huizingen.

Verder werden in de verschillende start-, rust en aankomstplaatsen diverse culturele activiteiten georganiseerd.

Op sportief gebied werd de klassieke ‘Gordeltocht’ (fietsen rond Brussel) – zij het in ietwat gewijzigde vorm - behouden. Verder werd ernaar gestreefd een ruim wandel- en fietsprogramma aan te bieden. Ook moest het MTB deel uitmaken van het programma.

Er werd ook gezocht naar mogelijkheden om andere bewegingsvormen te introduceren, vooral in Hofstade.

Tot slot was het de evidentie zelf dat de gemeenschapscentra (GC's) van vzw de Rand – en daardoor automatisch ook de facilitieitgemeenten – in het sportaanbod werden opgenomen.

2. Programma

Het **muziekfestival** vond plaats op vrijdag 30 augustus in Huizingen. Op het programma stonden Senne Guns, Walrus, Axl Peleman en de Nieuwe Snaar.

Sportief werden er fiets en wandeltochten vanuit de trefpunten provinciedomein Huizingen en Bloso-centrum Domein Hofstade alsook uit de focusgemeente Pepingen en de GC de Kam (Wezembeek-Oppem), GC de Bosuil (Jezus-Eik) en GC de Lijsterbes (Kraainem) georganiseerd.

- ◆ Trefpunt Provinciedomein Huizingen:
 - * Gordelfietsroute (115km)
 - * Van Pajot naar Rand (50 km fietsen)
 - * Boesdaalfietsroute (25 km fietsen)
 - * Domeinwandeling (6 km)
 - * Moeliewandeling (15 km)
- ◆ Trefpunt Bloso-centrum 'Domein Hofstade'
 - * Gordelfietsroute (115 km)
 - * Kouterfietstocht (55 km)
 - * Zennefietstocht (33 km)
 - * Circuswandeling (6 km)
 - * Erfgoed en erfgroenwandeling (15 km)
- ◆ Focusgemeente Pepingen
 - * Van Pajot naar Rand (50 km fietsen)
 - * Rondje Pepingen (25 km fietsen)
 - * PEP in GEN wandeling (15 km)
 - * Mountainbike (10/20/40/60 km)
- ◆ Andere
 - * Muzikale wandeling langsheen GC de Kam, GC de Bosuil en GC de Lijsterbes.

In Vilvoorde werd een lokale jogging georganiseerd in het kader van het Gordelfestival.

Toerisme promootte het verblijfstoerisme in de Groene Gordel. Deze actie werd aangevuld met promotie voor heel wat toeristische attracties in de regio doorheen de zomermaanden.

3. Trefpunten – Focusgemeente

In de twee grote trefpunten, in de focusgemeente en op de rustpunten in de verschillende Gemeenschapscentra was er animatie voorzien.

In het trefpunt provinciedomein Huizingen werkten verschillende Vlaamse sportfederaties mee. De focus lag er vooral op de G-sporten.

In het trefpunt Bloso-centrum domein Hofstade was ‘gezond bewegen’ het centrale thema. Het sport- en bewegingsdorp lokte veel bezoekers. Andere blikvangers waren het kinderdorp en het aanbod van de meer dan twintig sportfederaties. Zij verzorgden er talrijke initiaties en demonstraties. Ook ‘Golf’, de sporttak in de kijker 2013, was er vertegenwoordigd.

Naast de sportieve animatie was er ook een muzikale omlijsting. Naast lokale muziekverenigingen stond in het Bloso-centrum domein Hofstade Radio 2 op het podium. Van op het centrale podium werd in de namiddag het muziekcafé uitgezonden. Er waren optredens van Will Tura, Gunther Neefs en Jelle Cleymans. Nadien volgde een show van Café Flamand met Peter Van de Veire en Miguel Wiels.

In het trefpunt provinciedomein Huizingen stond Kapitein Winokio op de planken.

Muzikale blikvangers in de gemeenschapscentra in de Oostrand waren o.a. The Jacquelines en Buurman.

In Kraainem, Sint-Genesius-Rode en Pepingen stond het Festival on Sports Tour op het programma. Dit is een project van het Festival van Vlaanderen, dat klassieke muziek en hippe sporten zoals trial bike en rope skipping samenbrengt.

4. De cijfers en hun betekenis

Op vrijdag 30 augustus opende het Gordelfestival met goed 1.000 muzikliefhebbers

Zondag 1 september werden er 11.413 deelnemers geteld op de wandel- en fietsparcours en op de sport- en muziekanimaties op de verschillende locaties:

- Trefpunt Bloso-centrum Domein Hofstade: 6.278 deelnemers
- Trefpunt provinciedomein Huizingen: 2.283 deelnemers
- Focusgemeente Pepingen: 2.290 deelnemers
- Gemeenschapscentra vzw ‘de Rand’: 562 deelnemers

Van de deelnemers kozen er meer dan zeven op de tien deelnemers voor het fietsen. De 115 km lange Gordelroute blijft populair en bijna 25 % van al de deelnemers fietste de intussen klassieke ‘ronde rond Brussel’..

Bij de wandelaars zijn de familiale wandelingen (circuswandeling, domeinwandeling) populair. Ook de erfgoed- en erfgroenwandeling uit Bloso centrum Domein Hofstade en de “PEP in GEN” wandeling in Pepingen scoorden goed.

De mountainbiketocht, ook in Focusgemeente Pepingen, was met meer dan 400 deelnemers eveneens een geslaagde organisatie.

5. Diversen

Om het Gordelfestival te promoten werden er twee persconferenties georganiseerd. Deze konden rekenen op een ruime persaanwezigheid. Ook op Radio 2 en op één (Vlaanderen Vakantieland) kwam het Gordelfestival ruim aan bod.

Nieuw was ook de introductie van een gezinsvriendelijke deelnemersprijs. Individuelen betaalden vijf euro, gezinnen tot vijf personen tien euro. De deelnemers konden herkend worden aan een unieke button.

Het Gordelfestival kon rekenen op de medewerking van de diverse veiligheidsdiensten (politie, Rode Kruis, medische diensten). De medische hulp en de ordehandhaving werden gecoördineerd vanuit de twee trefpunten Hofstade en Huizingen. In totaal werden er 80 deelnemers verzorgd. Het nieuwe evenement bleef gespaard van grote moeilijkheden. Enkel in Sint-Genesius-Rode dienden duimspijkers te worden opgeruimd op het parcours van de 115 km.

In de Bloso begroting werd in 2013 voor de organisatie 306.000 euro ingeschreven.

2. SPORTDAG VOOR VLAAMSE AMBTENAREN

Op donderdag 19/09/2013 organiseerde Bloso de 24^{ste} editie van de Sportdag voor Ambtenaren op de terreinen van de VUB in Elsene.

Doelgroep en doelstellingen

Alle ambtenaren van de Vlaamse overheid (ministeries + VOI's) laten kennismaken met een breed sportaanbod en hen op een sportieve manier Brussel en omgeving laten verkennen. Op deze manier wil Bloso hen ook sensibiliseren om ook in de loop van het jaar geregeld aan sport te doen.

Deze sportdag biedt ook een unieke kans om met de collega's in een totaal ander kader een gezellige en sportieve dag door te brengen.

Elke lijnmanager is bevoegd om dienstvrijstelling te verlenen aan haar/zijn personeel voor de 'Sportdag voor Ambtenaren'. De aanwezigheid van de ambtenaren wordt ter plaatse vastgesteld aan de hand van een deelnameattest.

Deelnamecijfers

De afgelopen 24 jaar is deze sportdag, met telkens rond de 6.000 deelnemers, uitgegroeid tot dé sportieve klassieker voor de ambtenaren van de Vlaamse overheid.



Het lagere deelnemersaantal in 2013 t.o.v. vorige jaren kan mogelijk verklaard worden door een aantal factoren, zoals o.a.: minder dienstvrijstellingen, slechtere weersomstandigheden, de vergrijzing van het ambtenarenkorps en de vermindering van het globaal personeelbestand van de Vlaamse overheid.

Vernieuwing

Op basis van de evaluatie van vorig jaar werden een aantal maatregelen genomen:

- ◆ De afstanden van de jogging werden herbekeken. Er was keuze tussen een tocht van 5km, 10km en 20km (nieuw).
- ◆ Om de ambtenaren na het sporten naar het afsluitend muzikaal optreden op het centraal podium te krijgen werd dit jaar de uitstempel gegeven aan het podium.
- ◆ Tijdens de middagpauze animeerde een Braziliaanse percussiegroep de deelnemers op de campus.
- ◆ Er werden opnieuw inspanningen gedaan om de sportdag toegankelijk te maken voor personen met een handicap. Er werd wel een onderscheid gemaakt tussen vaste ondersteuning (toegankelijkheid van de activiteit, assistentie en halve dag deelname) en aan te vragen ondersteuning (doventolk, aanpassing wandeltocht,...).
- ◆ Zoals steeds werd het instuifprogramma vernieuwd. Dit jaar werden zestien nieuwe sportieve activiteiten aangeboden.
- ◆ De uiterste datum voor het huren van een fiets/MTB werd dit jaar vervroegd. Dit om voor iedereen fietsen van goede kwaliteit te garanderen.
- ◆ Omdat we geen beroep konden doen op de studenten van de Erasmushogeschool Brussel werd er dit jaar een extra beroep gedaan op studentenclub Mesacosa.

Programma

In het 'Instuifprogramma' konden de ambtenaren kennismaken met liefst 42 verschillende sportieve activiteiten. Wie zijn sport al aardig onder de knie had, kon deelnemen aan éénvan de viercompetities, nl.: badminton, minivoetbal, volleybal en petanque.

En uiteraard stonden ook de traditionele wandel- en fietstochten, de mountainbiketochten en de jogging op het programma.

De fitness- en dansfanaten maakten kennis met nieuwe sporttrends, zoals Bokwa Zumba, Fight for Fit, insanity, lijndansen, yogalates en zelfverdediging voor vrouwen. Het aanbod voor de avonturiers en durvers werd opnieuw uitgebreid met een dubbele pamperspaal en een oriëntatietocht. Bij de watersporten werd dit jaar Aqua Latino aan het programma toegevoegd.

De overgrote meerderheid van de ambtenaren – 3.030 - bracht de dag al wandelend door. Ze hadden de keuze tussen volgende wandeltochten:

- ◆ de Korte Wandeling van 8,3 km (2.230 deelnemers)
- ◆ de Lange Wandeling van 12,5 km (611 deelnemers)
- ◆ de Boswandeling van 18 km (189 deelnemers).

De joggings van 5, 10, 15 en 20km bereikten 72 deelnemers.

Voor de fietsers waren er tochten van 35, 50 en 70 km (360 deelnemers) en een begeleide themafietstocht 'Anthurium' (141 deelnemers).

440 mountainbikers fietsten de Bloso mountainbikeroute van Tervuren

De sportdag werd afgesloten met een optreden van 'Afi & the hitmen'.

Promotie

Bloso sensibiliseerde alle ambtenaren van de diensten van de Vlaamse overheid via drukwerken en de Bloso-website.

Het evenement werd aangekondigd via een folder, die verdeeld werd samen met “13”, het magazine voor het Vlaams overheids personeel. De afdelingen van de Vlaamse overheid, die “13” niet ontvangen, kregen de folders rechtstreeks door Bloso bezorgd.

De folder werd gedrukt op 35.000 ex.

Op de Bloso-website stond alle info over de activiteiten, praktische informatie, inschrijvingsformulieren voor o.a. de toernooien en wegbeschrijvingen van de wandel- en fietstochten die men vooraf kon downloaden.

Evaluatie

Uit de evaluatie van de editie 2013 bleek dat volgende items extra aandacht verdienen bij een volgende editie:

- ◆ Om meer deelnemers op de VUB- campus te krijgen zou daar een controlepost van de wandeltochten georganiseerd kunnen worden.
- ◆ De controlepost van de wandeltochten moet in de eerste helft van het parcours liggen.
- ◆ De uitstempel vervroegen naar 15.30u (de trein naar Brussel vertrekt om 15.53u)
- ◆ Het sportaanbod en de toernooien afsluiten om 15u, aangezien na 15u nog weinig deelnemers actief sporten. De ambtenaren hebben dan nog minimaal een half uur om het optreden bij te wonen en tijdig te vertrekken
- ◆ Bandjes voorzien om ‘zwart-sporters’ tegen te gaan.
- ◆ De VUB zou de inschrijvingen voor toernooien gelijktijdig met Bloso moeten afsluiten.

XIV. PUBLIC RELATIONS

1. DE BLOSO-WEBSITE

1. www.bloso.be

De Bloso-website is opgebouwd in een content management systeem. Dit systeem laat toe dat elke Bloso-afdeling zelf haar gegevens op de Bloso-website beheert en up-to date houdt. In 2013 hebben de verschillende afdelingen hun deel van de website actueel gehouden. Waar nodig kregen de Bloso-medewerkers die een stuk van de Bloso-website beheren technische en inhoudelijke ondersteuning. Op vraag van de gebruikers van het sharepoint systeem werden bijkomende opleidingen gegeven.

Cijfers

Om een idee te krijgen van het gebruik van de Bloso-website is een analyse van het aantal 'views' of het 'aantal opgevraagde pagina's' het meest relevant. Het aantal 'views' geeft weer hoeveel maal één bepaalde pagina op de website is 'bekeken'. Het is eveneens mogelijk om na te gaan hoeveel maal één bepaalde rubriek van de website (homepage, Bloso-centra, sportkampen, sportpromotie...) en met daarbij alle mogelijke onderliggende pagina's van die rubriek is bekeken.

Het aantal views werd geteld van 01/01/2013 tot 31/12/2013.

Er werden in totaal 10.382.091 pagina's van de Bloso-website opgevraagd.

Wanneer dit getal wordt uitgesplitst over de verschillende rubrieken van de Bloso website leidt dit tot volgende tabel:

RUBRIEK	AANTAL VIEWS	
	2012	2013
Homepage	795.166	861.939
Over Bloso	124.705	137.066
Bloso-centra	1.183.584	1.435.661
Sportkampen	1.369.565	665.271
Vlaamse Trainersschool	729.330	784.777

Sportpromotie en Inspectie	2.334.573	2.275.078
Mountainbikeroutes	909.925	1.252.654
De Gordel	443.886	n.v.t.
Het GordelfestivalDé	n.v.t.	2.529
Watersportdag Overige pagina's	159.479	165.424
	821.283	854.471
Subsidiëring	164.218	232.545
Topsport	306.625	391.911
Sportinfrastructuur	96.523	99.896
Andere (Nieuws/Snel naar/Binnenkort...)	688.085	3.255.537
www.topsporthalvlaanderen.be	117.467	242.406
TOTAAL	7.909.841	10.382.087

Bloso beheerde in 2013 ook twee specifieke websites:

- ◆ www.sportelen.be
- ◆ www.weekvandesportclub.be

De websites Sportelen (campagne 50-plussers) en Week van de Sportclub handelen over Bloso-organisaties, maar zijn niet in de grote Bloso-website opgenomen omdat ze specifieke interactieve mogelijkheden aanbieden die niet binnen het content management systeem van de Bloso-website konden worden ontwikkeld.

Aantal opgevraagde pagina's voor deze specifieke websites:

RUBRIEK	AANTAL VIEWS 2012	AANTAL VIEWS 2013
<u>www.sportelen.be</u>	297.190	193.446
<u>www.weekvandesportclub.be</u>	51.712	48.662

2. INFORMATIE

Via het algemene e-mailadres van het Bloso (info@bloso.be) en via het contactformulier op de Bloso-website kunnen vragen om allerhande informatie worden gesteld.

De cel Public Relations behandelde in 2013 2.524 vragen om informatie:

- ◆ ofwel werd de vraag direct beantwoord
- ◆ ofwel werd de vraag doorgestuurd naar de betrokken Bloso-afdeling
- ◆ ofwel - indien de vraag niet over het Bloso ging - werden de juiste coördinaten doorgegeven waar de vrager een antwoord kon vinden of zijn vraag kon stellen.

3. PRIJZEN EN TROFEEËN

Bloso stelt prijzen en trofeeën ter beschikking voor de organisatoren van regionale, nationale of internationale sportwedstrijden.

4. INFORMATIEDAGEN, PERSONTMOETINGEN EN PREVENEMENTEN

1. Dé Watersportdag

Op 18/5/2013 en 19/5/2013 organiseerden Bloso en de Vlaamse watersportfederaties in Vlaanderen Dé Watersportdag. Op zaterdag 18/5/2013 ging Studio Brussel live in de ether vanuit de 'Paalse Plas' in Beringen, het watersportcentrum 'Lakeside Paradise' in Duinbergen (Knokke-Heist) en vanuit het 'Galgenweel' in Antwerpen. Op deze drie 'ankerplaatsen' werden pers en vips uitgenodigd om Dé Watersportdag live mee te maken.

2. Sorteren van afval wordt de norm in de dertien Bloso-centra

Op 25/06/2013 organiseerden Bloso, Fost Plus en de OVAM een persmoment in het Bloso-centrum Gent. Voor het selectief inzamelen van afval in sportinfrastructuur werd een jaar geleden een proefproject opgestart in de dertien Bloso-centra. De resultaten van dit proefproject werden tijdens het persmoment voorgesteld in aanwezigheid van Vlaams minister van Leefmilieu, Natuur en Cultuur, Joke Schauvliege en de leden van het Belgische bobsleeteam 'Belgian Bullets'.

3. Gordelfestival

Op 1/9/2013 werden pers, vips en sponsors uitgenodigd op de start van het Gordelfestival in het Trefpunt Provinciedomein Huizingen. Later op de dag waren ze welkom in het Trefpunt Bloso-centrum Hofstade.

4. Week van de Sportclub

De officiële aftrap van de vijfde editie van de 'Week van de Sportclub' werd op 8/9/2013 gegeven op 't Zand in Brugge met een actieve sportbeurs. Ook Studio Brussel was live aanwezig met de 'Sportclubquiz', een programma waarbij gezocht werd naar de Studio Brussel Sportclub van Vlaanderen. Op dit evenementen werden pers en vips uitgenodigd.

5. Sportdag voor Ambtenaren van de Vlaamse overheid

Op 19/9/2013 werden pers, vips en sponsors uitgenodigd op de Sportdag voor Ambtenaren van de Vlaamse overheid die plaatsvond op de campus en in de sportaccommodaties van de Vrije Universiteit Brussel.

6. Senior Games

Bloso, de Vlaamse Seniorensportfederaties en de stad Blankenberge organiseerden op 8-9/10/2013 de zesde editie van de 'Senior Games' te Blankenberge. Op 8/10/2013 maakten pers en vips de 'Senior Games' live mee in het 'Vakantiecentrum Floreal' te Blankenberge.

7. Ontmoeting met de Vlaamse Sportwereld - Uitreiking van de Vlaamse Sportprijzen 2013

In de Galerie Horta te Brussel werden op dinsdag 10/12/2013, door Vlaams minister van Sport Philippe Muylers, de Vlaamse Sportprijzen 2013 uitgereikt.

De Vlaamse Sportprijzen kunnen slechts één maal door een atleet of een organisatie worden behaald.

Het Vlaams Sportjuweel wordt toegekend aan een Vlaams atleet die in de loop van het jaar een opmerkelijke prestatie heeft geleverd of een uitzonderlijke sportieve loopbaan heeft afgesloten.

De jury van de Vlaamse Sportprijzen kende in haar zitting van 7/10/2013 het Vlaams Sportjuweel toe aan Frederik Van Lierde. In de motivatie haalde de jury niet alleen de mythische overwinning in de Ironman in Hawaï en de overwinningen in Abu Dhabi en Nice aan, maar ook alle inspanningen en opofferingen die aan dergelijke triomfen voorafgaan, werden in aanmerking genomen voor het toekennen van het Vlaams Sportjuweel 2013.

De Vlaamse Prijs voor Sportverdienste wordt aan een persoon of aan een organisatie toegekend die zich op een bijzondere wijze voor de sport in Vlaanderen heeft ingezet, bijvoorbeeld door de promotie van de sportbeoefening bij een breed publiek of bij een specifieke doelgroep, door een markante sportieve bijdrage in de media, door bewustmaking rond sportethiek, door beleidsgericht sportwetenschappelijk onderzoek, en andere. In 2013 werd de Vlaamse Prijs voor Sportverdienste toegekend aan G-sport Vlaanderen. G-sport Vlaanderen zorgde voor een efficiënt en transparant samenwerkingsverband tussen alle overheids- en privé-initiatieven voor sportende mensen met een handicap.

5. PERSCONFERENTIES

1. Sporttak in de Kijker 2013

Op 1/3/2013 stelden Bloso en de Vlaamse Vereniging voor Golf de actie 'Golf - Sporttak in de Kijker 2013' voor in de Brabantse Golf in Melsbroek. Het doorbreken van het stereotiepe beeld en de mythes rond golf, was één van de hoofddoelstellingen die Bloso samen met de Vlaamse Vereniging voor Golf wilde realiseren met deze actie.

'Golf, dé Sport van het jaar' werd afgesloten met een persmoment op 11/10/2013 in de Golfclub Keerbergen in Keerbergen, waar de resultaten van deze sportpromotionele actie werden voorgesteld. Meteen werd de fakkel doorgegeven aan de Vlaamse wintersportfederaties die in 2014 aan de beurt zijn om een jaar lang hun activiteiten en aanbod in de kijker te zetten.

2. Gordel voor Scholen

De 18^{de} editie van de Gordel voor Scholen werd door Bloso en de verschillende medeorganisatoren voorgesteld aan de pers op 24/6/2013 in de Raadszaal van het Administratief Centrum in Tervuren.

3. Gordelfestival

- ◆ Op 25/6/2013 werd in het Provinciedomein Huizingen het nieuwe evenement Gordelfestival voorgesteld aan de pers. Het nieuwe concept, de locaties en het programma van de twee festivaldagen werden er toegelicht.
- ◆ Op 13/8/2013 werd tijdens de persvoorstelling in het gemeenschapscentrum de Boesdaalhoeve in Sint-Genesius-Rode de mediacampagne gelanceerd. De wandel- en fietsparcours en het aanbod in de trefpunten Provinciedomein Huizingen en Bloso-centrum Hofstade en focusgemeente Pepingen werden er voorgesteld.
- ◆ Op 1/9/2013 werden in het Trefpunt Bloso-centrum Hofstade de resultaten van het Gordelfestival 2013 bekend gemaakt.

4. Vlaamse veldloopweek voor scholen

Op 25/9/2013 werd in het Park Spoor Noord in Antwerpen de 25^{ste} editie van de ‘Vlaamse veldloopweek voor scholen’ voorgesteld. De ‘Vlaamse veldloopweek voor scholen’ is een initiatief van de Stichting Vlaamse Schoolsport, Bloso, de Vlaamse Atletiekliga en het Vlaams Instituut voor Sportbeheer en Recreatiebeleid en symboliseert traditioneel de start van het nieuwe schoolsportjaar.

XV. KLACHTENRAPPORT 2013

1. KWANTITATIEVE GEGEVENS

Totaal aantal ontvangen klachten	27
Aantal onontvankelijke klachten	3
omwille van geen betrekking op Bloso	2
te lang geleden	1
Aantal ontvankelijke klachten	24
Aantal ontvankelijk klachten volgens mate van gegrondheid	
gegrond	15
deels gegrond/deels ongegrond	3
ongegrond	6
Aantal gegronde klachten volgens de mate van oplossing	
opgelost	17
deels opgelost	1
Verdeling van de gegronde klachten volgens de ombudsnorm	
correcte bejegening	3
goede uitvoeringspraktijk	12
doeltreffende algemene informatieverstrekking	2

2. OPDRACHTEN EN DOELPUBLIEK

Voor de analyse en het klachtenbeeld wordt vertrokken vanuit het takenpakket van Bloso, meer bepaald die Bloso-opdrachten waardoor Bloso rechtstreeks in contact komt met de burger:

- ◆ Organisatie van sportkampen en sportklassen in de Bloso-centra.
- ◆ Uitbouw en ter beschikking stellen van de Bloso-centra aan sportfederaties, sportclubs, sportdiensten, topsporters en individuele sportbeoefenaars, onder meer voor de organisatie van trainingen, stages en wedstrijden.
- ◆ Aanbieden en erkennen van sportkaderopleidingen via de Vlaamse Trainersschool.
- ◆ Voeren en coördineren van de sportpromotie op Vlaams niveau.
- ◆ Subsidiëring, begeleiding en inspectie van sportfederaties, sportdiensten en andere actoren.

Door dit vrij diverse takenpakket kan haast de volledige Vlaamse bevolking tot het primaire doelpubliek van Bloso worden gerekend. Afhankelijk van de opdracht of het doel dat Bloso zich stelt, kunnen deeldoelgroepen worden afgelijnd. Dat kunnen de verschillende leeftijdscategorieën zijn (jongeren, volwassenen, 50-plussers, gezinnen,

families...), dat kunnen bepaalde groepen sporters zijn (de georganiseerde sporters, de niet-georganiseerde sporters, de niet-sporters, de competitiesporters, de recreatieve sporters...) of dat kunnen verschillende sportorganisaties zijn (sportfederaties, sportclubs, scholen, gemeentelijke en provinciale sportdiensten en sportraden...).

3. SOORTEN KLACHTEN

Klachten die bij Bloso worden ingediend kunnen worden ingedeeld in zes groepen:

- ◆ Klachten van deelnemers aan sportpromotionele Bloso-acties.
- ◆ Klachten van deelnemers aan Bloso-organisaties in de Bloso-centra.
- ◆ Klachten van gebruikers van de Bloso-centra.
- ◆ Klachten van deelnemers aan de sportkaderopleidingen van de Vlaamse Trainersschool.
- ◆ Andere klachten.
- ◆ Klachten die niet van toepassing zijn op Bloso.

4. BESPREKING VAN DE INGEDIENDE KLACHTEN

De klachten die voor elke groep in 2013 bij Bloso werden ingediend worden kort beschreven.

Bij elke groep hoort een situatieschets waarin wordt omschreven waarover het gaat en hoe Bloso klachten binnen deze groep behandelt.

1. Klachten van deelnemers aan sportpromotionele Bloso-acties

Situatieschets

Aan de sportpromotionele acties die in 2013 door de afdeling Sportpromotie/Kenniscentrum Sport, in samenwerking met verschillende Vlaamse sportactoren, werden georganiseerd, deden in totaal meer dan 400.000 Vlamingen mee. Bloso komt tijdens deze acties en evenementen rechtstreeks in contact met de betrokken doelgroepen. De meest gekende Bloso-acties zijn de Doe-aan-sportbeurzen voor de scholen, de Senior Games in Blankenberge, de actie Sport van het Jaar, Dé Watersportdag en de ZomerSportpromotietoer die in de maanden juli en augustus door Vlaanderen trekt. Alle acties zijn terug te vinden op de Bloso-website www.bloso.be.

Het is ondenkbaar dat al deze organisaties voor 100% vlekkeloos verlopen en dat de deelnemers geen klachten of opmerkingen hebben. De omstandigheden tijdens deze organisaties zijn echter van die aard dat het onmogelijk is om mondelinge klachten te registreren en/of voor de behandeling van deze klachten een procedure uit te schrijven.

Indien deze mondelinge klachten niet ter plaatse kunnen worden opgelost, dan geldt de regel dat de klager gevraagd wordt om zijn klacht schriftelijk bij Bloso in te dienen.

Uit navraag bij de afdeling Sportpromotie en Kenniscentrum Sport blijkt dat er uiteraard mondelinge klachten zijn geweest. Alle klachten konden echter ter plaatse worden opgelost en waren eigen aan het op dat ogenblik georganiseerde evenement of actie.

Deze klachten zijn dan ook van die aard dat er geen structurele maatregelen nodig zijn om gelijkaardige klachten in de toekomst te vermijden. Geen enkele mondelinge klacht resulteerde in een schriftelijke klacht.

Bloso ontving in 2013 wel een klacht in verband met een ongeval op een Bloso-promotiestand in 1979.

Bespreking

Ongeval op een Bloso-stand

Een bezoeker van een Bloso-promotiestand valt bij het steltlopen en breekt hierbij twee tanden. Dit ongeval gebeurt echter in 1979... . Nu, zoveel jaren later leidt dit tot complicaties en een dure medische behandeling. In haar klacht vraagt de bezoeker of Bloso kan tussenkomen in de medische kosten.

Gezien de tijdsspanne tussen ongeval en klacht, is het voor Bloso onmogelijk om dit via de verzekering te regelen. Het is onmogelijk om 35 jaar later de feitelijke situatie na te gaan waar het ongeval plaatsvond, noch om hier enige verantwoordelijkheid/aansprakelijkheid voor te kunnen vaststellen.

Er werd geen bijkomende maatregel genomen. Bloso is voor al zijn activiteiten verzekerd.

2. Klachten van deelnemers aan Bloso-organisaties in de Bloso-centra

Situatieschets

Bloso organiseert in elf Bloso-centra jaarlijks bijna 1.000 sportkampen. Aan deze sportkampen nemen elk jaar bijna 10.000 jongeren deel. De sportkampen worden georganiseerd tijdens de schoolvakanties. Sportklassen worden georganiseerd buiten de schoolvakanties. Naast de gewone onderwijsvakken, onder leiding van de leraar-klastitularis, doen de leerlingen minimum twee uur per dag aan sport onder leiding van gediplomeerde Bloso-lesgevers. De sportklassen tellen jaarlijks meer dan 17.000 deelnemers. Ter illustratie: de Bloso-centra tellen op jaarbasis meer dan 150.000 overnachtingen.

Elke klacht over de eigen Bloso-organisaties in de Bloso-centra wordt ernstig genomen en onderzocht. Bij een klacht over de sportinfrastructuur of de verblijfsaccommodatie wordt in overleg met de centrumverantwoordelijke nagegaan of de klacht gegrond is, en op welke manier er verbeteringen kunnen worden aangebracht. Een klacht over een Bloso-lesgever wordt altijd nauwkeurig onderzocht en besproken. Indien de klacht gegrond is, leidt dit automatisch tot een gesprek met de lesgever en een eventuele bijsturing door de sporttechnisch verantwoordelijke van het Bloso-centrum. Indien de klacht ernstig is, wordt de lesgever van de lijst geschrapt en wordt hij of zij niet meer opgeroepen voor de begeleiding van een sportkamp of een sportklas.

Bij sportkampen zoals paardrijden en zeilen worden op de laatste dag bekwaamheidsproeven afgelegd en worden brevetten toegekend. Deze brevetten geven toegang tot sportkampen in dezelfde sporttak, maar waarvoor een hogere bekwaamheidsgraad vereist is.

Klassiek zijn de klachten van deelnemers die hun brevet niet hebben behaald: ze hebben een week lang hun best gedaan en toch resulteert dat niet in een brevet. Deze klachten worden altijd met de nodige omzichtigheid behandeld en nauwkeurig besproken met de lesgevers. Bijna altijd komt het er op neer dat deelnemers en ouders ervan moeten overtuigd worden dat de te behalen brevetten geen 'beloning' zijn maar een essentieel onderdeel zijn van een modulair opgebouwd programma waarin verschillende moeilijkheidsgraden worden doorlopen. Terugkomen op de genomen beslissing heeft meestal geen enkele zin omdat de deelnemer dan onherroepelijk in de problemen komt als hij het jaar daarna inschrijft voor een sportkamp dat hij niet aankan.

Bespreking

Voedselvergiftiging tijdens een Bloso-sportkamp

Een deelnemster aan een sportkamp voelt zich onwel tijdens een sportkamp en voelt zich bij thuiskomst ziek. De ouders klagen aan dat er onvoldoende werd opgetreden. De artsen die zij raadpleegden komen tot de conclusie dat dit alles te wijten is aan een voedselvergiftiging.

Na onderzoek werd vastgesteld dat alle nodige maatregelen werden genomen, met inbegrip van een doktersbezoek, toen de deelnemster zich ziek voelde. Voedselvergiftiging werd uitgesloten. Bij elke maaltijd worden stalen genomen, uit de analyse hiervan kon niets worden opgemaakt. Als gevolg van deze klacht kreeg het Bloso-centrum een controle van het voedselagentschap FAVV. Het rapport van het voedselagentschap vermeldt een uitstekende naleving van de HACCP-regels (risico-inventaris voor voedingsmiddelen) in de keuken van het Bloso-centrum.

Een negatieve sfeer tijdens een Bloso-sportkamp

Een monitrice klaagt de negatieve sfeer en houding van de overige monitors tijdens een Bloso-sportkamp aan. Bij navraag bij de Bloso-centrumverantwoordelijke blijkt net het omgekeerde. De betrokken monitrice kreeg reeds het jaar daarvoor een negatieve evaluatie, maar kreeg van de Bloso-centrumverantwoordelijke toch een tweede kans. Ondanks herhaalde opmerkingen werd de situatie niet beter. Ook de kampleidster die aanwezig was tijdens het sportkamp waarover betrokkenen het had, heeft dezelfde mening.

De klacht wordt als ongegrond beschouwd.

De monitrice krijgt een tweede negatieve evaluatie en wordt van de lijsten geschrapt.

Te strenge lesgever bij een Bloso-sportkamp

Een vader van een deelnemster aan een Bloso-sportkamp paardrijden klaagt aan dat de lesgever veel te streng is.

De centrumverantwoordelijke neemt contact op met de klager en bespreekt de situatie. Volgens hem is de lesgever weliswaar kordaat, maar zeker niet te streng. Hij stelt een

switch voor tussen de lesgevers. De vader wordt nadien op de hoogte gehouden van de situatie, de lessen verlopen verder zonder incidenten.

3. Klachten van gebruikers van de Bloso-centra

Situatieschets

Naast de eigen Bloso-organisaties worden de Bloso-centra gebruikt voor de organisatie van sportweekends, trainingen en stages voor binnenlandse en buitenlandse atleten, sportcursussen, schoolsportdagen... De sportinfrastructuur van de Bloso-centra staat ook ter beschikking van de plaatselijke bevolking, clubs en verenigingen en dit tijdens de uren die niet gebruikt worden voor de Bloso-organisaties. De Bloso-centra worden verder ook gebruikt voor de organisatie van Vlaamse, nationale en internationale wedstrijden en evenementen.

Het totaal gebruik van de sportinfrastructuur in de Bloso-centra, inclusief de Bloso-organisaties, wordt geschat op 3.500.000 (cijfers van 2012).

Klachten over het gebruik van sportinfrastructuur in de Bloso-centra beperken zich veelal tot meldingen. De centrumverantwoordelijken waken er over dat hieraan onmiddellijk gevolg wordt gegeven, zodat meldingen niet uitgroeien tot klachten. Het wegwerken van de vastgestelde tekortkomingen leidt tot een beter functioneren van het Bloso-centrum.

Bespreking

Onheus gedrag van een Bloso-personeelslid in een Bloso-centrum

Bloso ontvangt een klacht over een personeelslid die zich ten overstaan van een gebruiker/bezoeker van een Bloso-centrum onheus en onbeschoft zou hebben gedragen. Na onderzoek lijkt deze klacht gegrond te zijn.

Als sanctie wordt het betrokken Bloso-personeelslid overgeplaatst naar een ander Bloso-centrum. Van de Bloso-personeelsleden wordt een onberispelijk en correct gedrag ten opzichte van de gebruikers verwacht.

Sport- en cultuurcheques

Een dame biedt zich aan de kassa van een Bloso-zwembad aan voor de inwisseling van sportcheques op zaterdag 29 september. De sportcheques vervallen op dinsdag 1 oktober. Het zwembad is op dat ogenblik voor het publiek gesloten. Volgens de aangeplakte openingsuren is het zwembad op maandag geopend voor het publiek van 8.00 uur tot 9.00 uur en van 11.30 uur tot 13.30 uur. Het zwembad is op maandag ook voor het publiek geopend van 15.30 tot 17.00 uur, maar dit enkel vanaf 1 oktober. De dame meldt zich op maandag 30 september om 16.45 uur opnieuw aan, maar de kassa van het zwembad is gesloten.

Op dinsdag 1 oktober meldt zij zich bij de centrumverantwoordelijke, die de cheques niet meer kan inwisselen wegens vervallen.

De afdeling Bloso-centra blijft bij zijn standpunt dat de cheques te laat werden aangeboden. Ter compensatie van de onduidelijke aanduiding van de uren ad valvas biedt Bloso een 10-beurtenkaart voor het zwembad aan.

De dame probeert nadien haar gelijk te halen via de Vlaamse Ombudsdienst. Ook hierna blijft de afdeling Bloso-centra bij haar standpunt. De dame aanvaardt de compensatie van de 10-beurtenkaart.

De Vlaamse Ombudsdienst sluit het dossier, aanvaardt het Bloso-standpunt, maar oordeelt dat Bloso de ombudsnorm 'goede uitvoeringspraktijk' schendt.

Het afdelingshoofd geeft de Bloso-centrumverantwoordelijken de opdracht om de berichtgeving op de ad valvas correct en duidelijk weer te geven. In het zwembad wordt een elektronische ad valvas geïnstalleerd wat het wijzigen van de gegevens sneller en makkelijker maakt.

Gesloten zwembad

Een regelmatige gebruiker van het zwembad dient een klacht in omdat het zwembad alweer gesloten was, hoewel de onderhoudswerken pas een maand geleden waren uitgevoerd.

Bij de opening van het zwembad werd echter vastgesteld dat er, door een technisch defect aan de chloordoseringspomp, onvoldoende chloor in het zwembad aanwezig was. De geldende wetgeving Vlaram II laat zwemmen in dat geval niet toe. Het zwembad werd dan ook tijdelijk gesloten.

De klager werd gecontacteerd met de verontschuldigheden voor het ongemak.

Schaatsongeval

Tijdens het schaatsen met de schoolklas komt een schaatsster ten val. De aanwezige verpleegster dient de eerste zorgen toe. In overleg met de leerkrachten wordt beslist om de leerlinge niet af te voeren naar het ziekenhuis, maar met de bus terug naar de school te brengen. Nadien wordt, na een bezoek aan het ziekenhuis, een beenbreuk vastgesteld. De ouders van de leerlinge dienen hierover een klacht in bij het Bloso-centrum.

De centrumverantwoordelijke van de Bloso-ijsshal onderzoekt de klacht en oordeelt dat zijn personeel correct heeft gehandeld. De aanwezige verpleegster heeft de richtlijnen correct toegepast en is niet bevoegd om een diagnose te stellen. Omdat de leerlinge nog op het been gesteund had, werd, in overleg met de leerkrachten, beslist om de leerlinge niet af te voeren naar het ziekenhuis. Dat zou trouwens het ziekenhuis van Aalst zijn geweest. De school was een school uit Halle, wat, indien de leerlinge in het ziekenhuis van Aalst zou opgenomen worden, voor ernstige vervoersproblemen voor de ouders zou hebben gezorgd.

Verkeerde informatieverstrekking

Telefonisch werd een verkeerde sluitingsdag doorgegeven. Bij aankomst aan de Bloso-ijsshal bleek deze gesloten te zijn, hoewel werd meegedeeld dat de ijsshal die dag open

zou zijn. De klager vraagt een terugbetaling van de reiskosten en een schadevergoeding van 50 euro per persoon.

Bloso is hier inderdaad in de fout gegaan en heeft verkeerde informatie doorgegeven. De reiskosten werden terugbetaald. Op de schadevergoeding per persoon werd niet ingegaan. Wel werden aan de klager vrijkaarten voor de ijsbaan aangeboden.

Na onderzoek blijkt dat ook op de website de verkeerde openingsuren worden vermeld. De website wordt aangepast, de centrumverantwoordelijken worden aangemaand om hier extra aandacht aan te besteden.

Onveiligheid Bloso-wielerpiste

Bloso ontvangt een klacht over de onveiligheid van de wielerpiste: te veel renners op de baan, ervaren renners en niet-ervaren renners samen op de piste...

Er wordt een vergadering belegd met Bloso en Wielerbond Vlaanderen over de veiligheid op de wielerbaan. De klager wordt op deze vergadering uitgenodigd. Samen worden maatregelen uitgewerkt om de veiligheid op de wielerpiste, vooral tijdens het recreatierijden, te verhogen.

Onveiligheid in een Bloso-centrum

In de vijver van een Bloso-centrum worden regelmatig trainingen georganiseerd voor life-saving honden. Deze honden worden opgeleid voor het redden van drenkelingen. Er is een overeenkomst tussen Bloso en de club die deze trainingen organiseert. Een bezoeker van het Bloso-centrum klaagt de onveiligheid aan van de aanwezigheid van deze honden in het Bloso-centrum. De honden die niet deelnemen aan de training worden vastgeketend aan de bomen. Eén van deze honden had zich losgerukt toen de klager er met zijn hondje passeerde.

De situatie werd besproken met de voorzitter van de club. De overeenkomst werd opnieuw doorgenomen met extra aandacht voor de veiligheid van de bezoekers van het Bloso-centrum. De eigenaars van de honden worden aangemaand om extra aandacht te besteden aan de honden die op dat ogenblik niet deelnemen aan de training en de honden niet te dicht bij het wandelpad aan de bomen vast te ketenen. De genomen maatregelen werden aan de klager meegedeeld.

Onveiligheid in een Bloso-centrum

Een gebruiker van de sportinfrastructuur in een Bloso-centrum klaagt aan dat er vluchtwegen zijn afgesloten in het Bloso-centrum en dat de vluchtwegen, in de twee nieuwe hallen die werden gebouwd, onvoldoende zijn aangegeven.

Na raadpleging van de brandweer blijkt dat de afgesloten vluchtweg moet afgesloten blijven. Dit is net de toegangsweg voor de brandweer. De nieuwe hallen beantwoorden volledig aan de veiligheidseisen. De aanduiding van de vluchtwegen is inderdaad onvoldoende, maar kunnen pas definitief uitgevoerd worden als alle bouwfasen voltooid zijn. In samenspraak met de centrumverantwoordelijke worden nu reeds een aantal aanpassingen uitgevoerd, zodat de plannen conform zijn met de huidige situatie.

Onveiligheid door onvoldoende verlichting

Gebruikers van de Finse Piste klagen aan dat de verlichting te laat wordt aangestoken, waardoor een onveilige situatie ontstaat.

Aan alle toezichters van het Bloso-centrum wordt expliciet de opdracht gegeven om er op toe te zien dat de Finse Piste tijdig en tot 22.00 uur verlicht wordt.

Verduisterde gymnastiekzaal

De lichten in de gymnastiekzaal van een Bloso-centrum werden gedoofd terwijl de aanwezige gymnasten bezig waren met een trampolineoefening. Uiteraard ontstond hierdoor een gevaarlijke situatie.

De toezichters in het Bloso-centrum worden hierop aangesproken en de procedure voor het afsluiten van de zalen wordt vastgelegd: eerst moeten alle zalen worden gecontroleerd, pas dan mag de verlichting worden gedoofd.

Onprofessioneel gedrag van de redders

Een gebruiker van het zwembad in een Bloso-centrum klaagt aan dat de aanwezige redders zich niet professioneel gedragen. Zij zouden onvoldoende aandacht hebben voor de zwemmers. Volgens hem zouden zij tijdens hun uren privéles geven.

De redders van het zwembad werden hiermee geconfronteerd en gaven hun versie van de feiten. Privéles tijdens de uren kan echt niet. De redders geven aan dat dit niet het geval was. De verantwoordelijke van het zwembad kreeg de opdracht de redders extra in het oog te houden.

Materiaal in slechte staat

Een volleybalclub die gebruik maakt van de sporthal in een Bloso-centrum klaagt de slechte staat van het volleybalmateriaal aan.

Het materiaal wordt gecontroleerd door de materiaalverantwoordelijke van het Bloso-centrum en wordt in orde gebracht. Aan de club worden de richtlijnen meegedeeld voor de correcte opstelling van het materiaal.

Onderbreken van een zwembeurt

Een zwemster klaagt aan dat haar zwembeurt tot tweemaal toe vroegtijdig werd stopgezet. Een eerste maal omdat het zwembad was afgehuurd door een club, een tweede maal omdat ze haar wagen diende te verplaatsen op de parking wat, achteraf gezien, niet nodig bleek.

Uiteraard ligt hier de fout bij Bloso. Het personeel van het zwembad werd gevraagd om de gebruikers correcte informatie te geven. Aan de klager werden twee gratis zwembeurten gegeven.

Lawaaioverlast

In de sauna van een Bloso-centrum is er regelmatig te veel lawaai. Het Bloso-centrum ontvangt hierover meerdere klachten.

Meestal doet dit zich voor bij gebruikers van de sauna die niet echt 'sauna-minded' zijn. Naar aanleiding van deze klacht wordt een kleine brochure gemaakt: 'Hoe een sauna gebruiken op de juiste manier' die de bezoekers kunnen meekrijgen aan de kassa. Het Bloso-personeel wordt gevraagd onmiddellijk op te treden tegen bezoekers die de sauna op een niet correcte manier gebruiken.

Onheus gedrag

Een gebruiker van het zwembad in een Bloso-centrum klaagt aan dat zijn dochter op een onheuse manier werd benaderd door de aanwezige redder. Ook ten opzichte van andere aanwezige kinderen gedroeg hij zich op een vreemde manier.

De redder was tijdelijk tewerkgesteld door een uitzendbureau. Het uitzendbureau werd onmiddellijk van de feiten op de hoogte gebracht en nam de nodige maatregelen. Naar aanleiding van deze klacht werd binnen het Bloso een werkgroep 'Lichamelijke en Seksuele Integriteit' opgericht. Deze werkgroep stelt de richtlijnen en de adviezen op zodat de Bloso-centrumverantwoordelijken aandacht krijgen voor deze problematiek en ondersteund worden indien zij met dergelijke situaties worden geconfronteerd.

Onveilig gevoel

Gebruikers van de sporthal in een Bloso-centrum voelen zich onveilig omdat jongeren die van de schaatsbaan komen in de gangen en rond de cafetaria blijven rondhangen. Dit gebeurt vooral op vrijdagavond.

Bloso kent de situatie en heeft contact opgenomen met de plaatselijke politie met de vraag om op geregelde tijdstippen een controle uit te voeren. Op vrijdagavond worden twee extra toezichters ingezet.

Roken tijdens sportwedstrijden

Tijdens de ijshockeymatchen wordt het rookverbod op de Bloso-ijsbaan regelmatig geschonden.

Bloso betreurt dat er geen gevolg wordt gegeven aan de bordjes met het rookverbod die overal rond de ijspiste zijn aangebracht. De ijsbaan is echter niet volledig overdekt en heeft enkel een overkapping. Het merendeel van de rokers is dan ook van mening dat een rookverbod in deze half open ijspiste niet afdwingbaar is. Naar aanleiding van deze klacht werd contact opgenomen met de Inspectie van Volksgezondheid die ondertussen een dossier heeft geopend en nagaat op welke manier het rookverbod in deze specifieke situatie kan worden opgelegd.

4. Klachten van deelnemers aan de sportkaderopleidingen van de Vlaamse Trainersschool

Situatieschets

Het is de missie van de Vlaamse Trainersschool (VTS) om zoveel mogelijk trainers, sportbegeleiders en clubbestuurders zo goed mogelijk op te leiden.

Hiervoor organiseert en erkent de VTS sporttakgerichte, beroepsgerichte, begeleidingsgerichte en aanvullende opleidingen en bijscholingen. Een team van experts bewaakt de kwaliteit en de toegankelijkheid van de aangeboden opleidingen.

De Vlaamse Trainersschool organiseerde in 2013 zelf 1.001 module-organisaties (een cursus kan bestaan uit verschillende modules) en erkende 298 module-organisaties die door derden werden georganiseerd. Deze modules samen telden 22.417 inschrijvingen.

De VTS ontvangt vooral klachten waarin een examenuitslag betwist wordt. Het examenreglement van de VTS voorziet in een beroepsprocedure. Elke cursist kan gebruik maken van deze beroepsprocedure indien hij ervan overtuigd is dat hij ten onrechte niet geslaagd is voor een gevolgde opleiding. Elke cursist ontvangt bij het begin van de cursus het examenreglement en wordt van de beroepsprocedure op de hoogte gebracht.

Indien bij een klacht geen gebruik werd gemaakt van deze beroepsprocedure, dan kan in principe de klacht als onontvankelijk worden beschouwd (*). Toch zal elke klacht die aan de VTS is gericht, behandeld worden en wordt de klager, indien hij niet akkoord is met de schriftelijke uitleg, uitgenodigd voor een gesprek.

(* Klachtdecreet van 1/6/2001 / Hoofdstuk II / Art.9. De bestuursinstelling is niet verplicht de klacht te behandelen, indien ze betrekking heeft op feiten:

1° waarvoor eerder een klacht is ingediend, die volgens artikel 5 en volgende is behandeld;

2° die langer dan een jaar vóór de indiening hebben plaatsgevonden;

3° waarvoor alle georganiseerde administratieve beroepsmogelijkheden niet werden aangewend of waarover een jurisdictioneel beroep aanhangig is.

Bespreking

Klacht tegen een lesgever en examinator voetbal

De VTS ontvangt een klacht van een lesgever en examinator voetbal. De klager slaagde niet voor zijn examen Instructeur B voetbal en stelt de objectiviteit en de omstandigheden waarin het examen werd afgenomen in vraag (te weinig materiaal en te weinig aanwezige spelers).

Na onderzoek en na contact met de betrokken lesgever kunnen de aantijgingen worden weerlegd. Het examen is op een objectieve wijze beoordeeld. Van de cursist wordt verwacht dat hij zelf zorgt voor het nodige materiaal. Het beperkte aantal spelers klopt. Het voorziene aantal spelers werd niet geleverd door de club waar het examen werd afgenomen. Elke cursist had echter zes veldspelers en één doelman ter beschikking. De VTS gaat ervan uit dat een trainer van het niveau Instructeur B met deze situatie kan omgaan en beschouwd dit argument als onvoldoende om het examen over te doen. De

betrokken lesgever heeft de klager trouwens alle nodige tips meegegeven voor zijn herkansingsexamen.

Vraag om terugbetaling van het inschrijvingsgeld

Een deelnemer aan de opleidingen van de Vlaamse Trainersschool schrijft in de maand november in voor een cursus trainer B basketbal. De opleidingen gaan door in het voorjaar.

Hij ontvangt enkel het lessenschema van het praktische gedeelte van de cursus, niet van het theoretisch gedeelte. Ondanks herhaalde vraag ontvangt hij dit lessenschema niet tijdig, zodat hij, omwille van beroepsredenen, de cursus niet meer kan volgen.

De Vlaamse Trainersschool behandelt de klacht. Het was echter onmogelijk om het lessenschema van het theoretisch gedeelte vroeger te bezorgen. De VTS beschouwt de aangehaalde beroepsredenen als heikracht en betaalt een gedeelte van het inschrijvingsgeld terug. De kostprijs van de cursusmap die de klager reeds ontvangen heeft, wordt niet terugbetaald.

5. Andere klachten

Niet gecontroleerde houtkap

De houtkap in een Bloso-centrum wordt aangeklaagd omdat dit gebeurt in de maanden mei en juni, maanden waarin dit normaal gezien niet is toegelaten.

Aan de klager wordt gemeld dat Bloso sinds 2009 een overeenkomst heeft met het Agentschap Natuur en Bos voor het technisch beheer van het bos binnen het Bloso-centrum. De uitvoeringstermijn van de houtkap werd verlengd wegens de slechte weersomstandigheden de vorige maanden. Het Bloso-centrum is ook gestart met de opmaak van een bosbeheersplan waarbij ANB zeer nauw wordt betrokken.

Problemen bij het online inschrijven

Deelnemers aan de Bloso-sportkampen konden op donderdag 17 januari vanaf 10.00 uur online inschrijven. Omdat naast de datum ook het uur werd vermeld was de toevloed van inschrijvingen dusdanig dat het systeem overbelast geraakte en de inschrijvingsmodule een half uur niet bruikbaar was. Bloso ontving hierover verschillende klachten.

Ondanks deze problemen werd ook voor de inschrijvingen 2013 zowel de datum als het uur meegedeeld waarop de deelnemers konden inschrijven. De informaticacel volgde echter de toestand constant op zodat een overbelasting dit jaar kon vermeden worden. De online inschrijvingen verliepen dan ook zonder problemen.

Onkruid in een Bloso-centrum

Een buurman van een Bloso-centrum klaagt de weelderige groei van onkruid aan op het perceel van het Bloso-centrum dat aan zijn tuin grenst. Ook de berm buiten het Bloso-centrum staat vol onkruid.

De berm wordt onmiddellijk opgekuist door een externe firma. Aan de afdeling Infrastructuur en Logistiek van Bloso wordt gevraagd een permanente oplossing voor het probleem uit te werken.

7. Klachten die niet van toepassing zijn op Bloso

Situatieschets

Er worden klachten bij Bloso ingediend waarbij Bloso geen betrokken partij is en waarvoor de procedure niet moet worden opgestart.

- ◆ Door de grote naambekendheid van Bloso lijkt het voor de burger logisch dat alle klachten die met sport te maken hebben, moeten worden ingediend bij Bloso.
- ◆ Dikwijls behoort de materie waarover de klacht gaat niet tot de bevoegdheid van Bloso.
- ◆ Ook de Vlaamse Infolijn en de Vlaamse Ombudsdienst sturen klagers over sportmateries door naar Bloso, ook al is Bloso geen betrokken partij.
- ◆ Aan tal van organisaties en evenementen verleent Bloso logistieke steun, maar dat betekent niet dat het de organisator is van deze evenementen. Klachten hierover moeten dan ook niet bij Bloso worden ingediend.
- ◆ Hetzelfde geldt voor organisaties die doorgaan in de Bloso-centra. Ook hier moeten klachten worden gericht naar de feitelijke organisator.

In deze gevallen fungeert Bloso als doorgeefluik en wordt de klager verwittigd bij wie hij zijn klacht kan indienen.

Bloso ontvangt ook klachten tegen Vlaamse sportfederaties. De afdeling Subsidiëring van Bloso controleert of de klacht betrekking heeft op de voorwaarden gesteld in het decreet van 13/7/2001 houdende de erkenning en subsidiëring van de Vlaamse sportfederaties. Enkel indien de klacht aantoonde dat aan deze voorwaarden niet voldaan is, kan Bloso optreden. In alle andere gevallen kan Bloso als Vlaamse sportadministratie niet tussenkomen in de interne werking van een sportfederatie. Dit is de vrijheid van een vzw-structuur, waar het de algemene vergadering van de sportfederatie is die het gevoerde beleid van die sportfederatie al dan niet goedkeurt. Bloso speelt de klacht wel door aan de betrokken sportfederatie en probeert, indien nodig, een bemiddelende rol te spelen bij het behandelen van de klacht tussen klager en sportfederatie.

Bespreking

Klacht tegen de Vlaamse Taekwondo Bond

Bloso ontvangt een klacht tegen de Taekwondo Bond. De klager stelt dat er onjuiste en onrechtvaardige beslissingen jegens haar werden genomen door de Raad van Bestuur van de Vlaamse Taekwondo Bond.

Bloso deelt de klager mee dat zij als overheid niet kan tussenkomen in de interne aangelegenheden van een sportfederatie. Bloso kan enkel optreden indien het decreet van 13/7/2001 houdende de regeling van de erkenning en subsidiëring van de Vlaamse sportfederaties, de koepelorganisatie en de organisaties voor de sportieve vrijetijdsbesteding niet correct worden toegepast.

Niettegenstaande dit, is Bloso opgetreden als bemiddelaar tussen de klager en de Vlaamse Taekwondo Bond.

Niet beantwoorde brieven

Bloso ontvangt, via de Vlaamse Ombudsdienst, een klacht in verband met niet beantwoorde brieven die aan Bloso werden gericht. In deze brieven worden beslissingen van een Vlaamse sportfederatie in vraag gesteld. Het dossier verloopt via aan advocatenkantoor.

Het betreft hier een zeer complex dossier. Bloso deelde het advocatenkantoor telefonisch mee dat het niet kan tussenkomen in de interne aangelegenheden van een privaatrechtelijke organisatie. Bovendien kan Bloso geen uitspraak doen over een problematiek die aanhangig werd gemaakt bij een rechtbank, wat hier het geval is. Na de uitspraak van de rechtbank verstuurd Bloso een uitgebreide brief aan de klager. Deze brief heeft waarschijnlijk zijn klacht aan de Vlaamse Ombudsdienst gekruist. In het vonnis werd ingegaan op al de klachten die de raadsman in zijn brieven aan Bloso verwoordde. Voor de weinige onderdelen waar de sportfederatie ongelijk kreeg heeft Bloso deze sportfederatie aangemaand om haar reglementen en haar werking conform het vonnis aan te passen.

5. HET BLOSO-KLACHTENBEELD

Gezien het diverse takenpakket van Bloso en het zeer diverse doelpubliek, is het niet meer dan logisch dat ook uit de klachten die bij Bloso worden ingediend, een zeer divers klachtenbeeld kan worden gedistilleerd.

Klachten die bij Bloso toekomen gaan zelden over één bepaald aspect in een procedure of van een organisatie waardoor structurele tekortkomingen aan het licht komen. In praktisch alle gevallen is de reden van de klacht eigen aan de organisatie of het evenement op dat ogenblik. De reden van de klachten zijn dan meestal ook dat de klagers zich onheus behandeld of bejegend voelen. De klachten kunnen doorgaans vrij makkelijk en direct worden opgelost.

Bloso doet er alles aan om ook met deze klachten en opmerkingen rekening te houden. Zo wordt elk evenement of elke organisatie gevolgd door een evaluatievergadering met alle betrokken actoren. Opmerkingen van deelnemers worden hier besproken en in het evaluatieverslag neergeschreven. Dit evaluatieverslag maakt integraal deel uit van het draaiboek van de organisatie het jaar nadien.

Na een sportkamp kunnen zowel deelnemers als ouders een evaluatieformulier invullen. Met deze opmerkingen wordt rekening gehouden bij de organisatie van volgende sportkampen en bij de evaluatie van de monitoren.

De Vlaamse Trainersschool doet jaarlijks onderzoek naar de integrale kwaliteitszorg (IKZ) van de door haar georganiseerde sportkaderopleidingen. De IKZ-bevragingen meten de kwaliteit van de cursusorganisaties en de tevredenheid van de cursisten over een aantal kwaliteitsbepalende topics van de VTS-opleidingen. Daarvan wordt jaarlijks een syntheserapport gemaakt.

Bloso

Arenberggebouw

Arenbergstraat 5 - 1000 Brussel

Tel 02 209 45 11

www.bloso.be

