

Jaarverslag Blosso

2012



Agentschap voor de Bevordering
van de Lichamelijke Ontwikkeling,
de Sport en de Openluchtrecreatie



INHOUD 2012

I. Inleiding	1
II. Implementatie van Beter Bestuurlijk Beleid	3
III. Financiën en Begroting	6
IV. Personeel	20
V. Informatica	40
VI. Subsidiëring	45
VII. Topsport	107
VIII. Bloso-centra	135
IX. Infrastructuur	163
X. Sportkaderopleiding	169
XI. Sportpromotie en Inspectie	237
XII. Sportdatabank Vlaanderen	303
XIII. Evenementen	309
XIV. Public Relations	318
XV. Klachtenrapport	323

I. INLEIDING

Het Commissariaat-generaal Bloso werd als Vlaamse Openbare Instelling met rechtspersoonlijkheid (VOI) opgericht bij decreet van 12/12/1990 (BS van 21/12/1990) betreffende het bestuurlijk beleid (hoofdstuk VI). Het Bloso werd als pararegionale B operationeel op 1/4/1991.

Op 1/4/2006 trad het decreet van 7/5/2004 (BS van 7/6/2004) in werking dat het Bloso, in het kader van BBB, omvormt van de Vlaamse Openbare Instelling (VOI) Commissariaat-generaal voor de Bevordering van de Lichamelijke Ontwikkeling, de Sport en de Openluchtrecreatie, tot het Intern Verzelfstandigd Agentschap met rechtspersoonlijkheid (IVA-rp) Bloso.

Het Bloso-omvormingsdecreet van 7/5/2004, van toepassing vanaf 1/4/2006, werd op initiatief van minister Anciaux, opnieuw gewijzigd bij decreet van 5/5/2006 (BS van 6/7/2006) tot wijziging van het decreet van 7/5/2004 tot omvorming van de Vlaamse Openbare Instelling Commissariaat-generaal voor de Bevordering van de Lichamelijke Ontwikkeling, de Sport en de Openluchtrecreatie tot het Intern Verzelfstandigd Agentschap met rechtspersoonlijkheid Bloso.

Het Bloso-omvormingsdecreet van 7/5/2004, geeft het Bloso in artikel 4 (zoals gewijzigd bij decreet van 5/5/2006) als missie het Vlaamse sportbeleid uit te voeren conform de taken vermeld in artikel 5, om de sportparticipatie en de kwaliteit van het sportaanbod te verhogen.

Het Bloso-omvormingsdecreet van 7/5/2004, geeft het Bloso in artikel 5 (zoals gewijzigd bij decreet van 5/5/2006) de volgende taken:

- ◆ 1° de organisatie van sportkampen en sportklassen in de Bloso-centra;
- ◆ 2° het uitbouwen en ter beschikking stellen van de Bloso-centra aan sportfederaties, sportclubs, sportdiensten, topsporters en individuele sportbeoefenaars, onder meer voor de organisatie van trainingen, stages en wedstrijden, op alle niveaus;
- ◆ 3° het zelf aanbieden en erkennen via de Vlaamse Trainersschool van sportkaderopleidingen;
- ◆ 4° de planning van de internationale uitwisseling van trainers, sportexperts en topsporters uitvoeren;
- ◆ 5° het voeren en coördineren van de sportpromotie op Vlaams niveau;
- ◆ 6° de subsidiëring, de begeleiding en de inspectie van sportfederaties, sportdiensten en andere sportactoren;
- ◆ 7° het uitvoeren van het Vlaams topsportbeleid;
- ◆ 8° het uitbouwen van een Kenniscentrum Sport;

- ◆ 9° het adviseren en begeleiden van de uitbouw van de sportinfrastructuur in Vlaanderen;
- ◆ 10° vanuit de opgebouwde kennis en terreinexpertise beleidsgerichte input ter beschikking stellen van de beleidsondersteuning, bedoeld in artikel 4, § 1, van het kaderdecreet.

De dagelijkse leiding van het Bloso was in 2012 in handen van lijnmanager Carla Galle, administrateur-generaal en Philippe Paquay, algemeen directeur.

Het jaarverslag 2012 geeft een gedetailleerd beeld van hoe het Bloso zijn decretale opdrachten als Intern Verzelfstandigd Agentschap met rechtspersoonlijkheid concreet invulde en uitvoerde.

II. IMPLEMENTATIE VAN BETER BESTUURLIJK BELEID (BBB)

1. BEHEERSOVEREENKOMST 2011-2015

Conform de beslissing van de Vlaamse regering werd door het Bloso, een nieuwe beheersovereenkomst “ tweede generatie” opgesteld voor de periode 2011-2015. Met het kabinet van de minister van Sport werd overlegd omtrent de structuur van de beheersovereenkomst en de opname van de beleidsdoelstellingen van de minister. In de nieuwe beheersovereenkomst werden de wederzijdse rechten en plichten van de Vlaamse regering en het Bloso vastgelegd alsmede de strategische en operationele doelstellingen die uitvoering geven aan het regeerakkoord en de beleidsnota Sport (2009-2014) van de minister. De beheersovereenkomst bestaat uit niet minder dan 16 strategische doelstellingen en 50 operationele doelstellingen met daaraan gekoppelde indicatoren en streefwaarden. De beheersovereenkomst bevat een afzonderlijk hoofdstuk met 4 verbetertrajecten met het oog op het verhogen van de maturiteit van het agentschap op het vlak van proces- en risicomangement en het voeren van een kwaliteitsbeleid, monitoring en facilitair management.

Een ander hoofdstuk van de beheersovereenkomst is specifiek gericht op het realiseren van meetbare efficiëntiewinsten en het verbeteren van de klantgerichtheid op het vlak van ICT-applicaties, vereenvoudiging van administratieve verplichtingen en planlasten, efficiënt en effectief personeelsbeheer en de management ondersteunende diensten. Niet minder dan 10 verbetertrajecten werden hiervoor uitgewerkt met daaraan gekoppelde indicatoren en streefwaarden.

2. ORGANISATIEBEHEERSING

Opvolging aanbevelingen

In het najaar van 2010 heeft IAVA bij het Bloso een nieuwe validatieaudit uitgevoerd. Dit resulteerde in het voorjaar van 2011 in een detail- en een syntheserapport. Hierbij werd de status van de 23 aanbevelingen die in 2008 n.a.v. van de vorige validatieaudit werden geformuleerd, opnieuw geüpdatet. Daarnaast heeft IAVA in het syntheserapport nog 2 nieuwe aanbevelingen opgenomen. Voor de nog niet gerealiseerde aanbevelingen (eind 2011 waren er dit nog 10) heeft Bloso een kort actieplan opgesteld en nieuwe streefdata bepaald.

In 2012 werden de volgende aanbevelingen gerealiseerd:

- ◆ Rapportering uitvoering beheersovereenkomst.
Om jaarlijks alle indicatoren en streefwaarden uit de beheersovereenkomst te kunnen evalueren, werd een algemeen sjabloon uitgewerkt waarin alle resultaten vanaf 2011 tot 2015 kunnen worden vergeleken. De behaalde resultaten werden indien nodig voorzien van commentaar.
- ◆ Opmaak continuïteitsplan.
Conform de BCM-richtlijnen (bedrijfscontinuïteitsmanagement) werd voor het

Bloso-hoofdbestuur een continuïteitsplan opgesteld. Hierbij werd eerst een continuïteitsstrategie bepaald en daarna een praktisch preventie- en continuïteitsplan opgesteld. Ook het Bloso-evacuatieplan, het Crisis-managementplan CJSM en het Bloso Generiek ICT veiligheidsbeleidsplan maken deel uit van het globaal Bloso-continuïteitsplan.

- ◆ **Efficiëntiewinsten meetbaar en aantoonbaar maken.**
Voor deze aanbeveling werd reeds in 2011 aan elke strategische doelstelling uit de beheersovereenkomst de rechtstreekse uitgaven toegewezen. In 2012 werden vervolgens, waar relevant, deze uitgaven gekoppeld met de behaalde resultaten en alzo de efficiëntiegraad bepaald. Daarnaast werden ook efficiëntiewinsten aangetoond aan de hand van een overzicht per kwartaal van het aantal tewerkgestelde VTE in alle afdelingen en de Bloso-centra. De afgelopen twee jaar is het aantal VTE immers significant gedaald.
- ◆ **Facilityplan Bloso-centra**
In navolging van het facilitybeleidsplan voor het hoofdbestuur en de buitendiensten, werd een specifiek facilityplan opgesteld voor de Bloso-centra. Hierin werd eerst de huidige facilitaire organisatie geëvalueerd, waarna verschillende beleidskeuzes werden gemaakt en een praktisch facilityplan voor het personeel werd uitgewerkt.
- ◆ **Organisatiewaarden bij het personeel**
Hierbij werd het Bloso gevraagd de aanwezigheid en gedragenheid van de organisatiewaarden bij het personeel na te gaan. Hiertoe werd bij de personeelspanning van 2012, die bij al het Bloso-personeel werd gehouden, een 10-tal extra vragen i.v.m. de organisatiecultuur gesteld. Uit deze peiling blijkt trouwens dat de gedragenheid van deze waarden onder het personeel groot is.
- ◆ **Evaluatie huidige delegatieregeling.**
Alvorens per afdeling een nieuwe delegatieregeling uit te werken en de delegaties te publiceren middels een delegatiebesluit, werd een conceptnota uitgewerkt om de delegatieregeling beter te kunnen duiden.
- ◆ **Activiteitsgegevens van de Bloso-centra koppelen aan de personeelstijden.**
Aangezien de totale personeelstijden slechts in beperkte mate afhankelijk zijn van de activiteitsgraad, werd met IAVA afgesproken, om in de plaats, voor de Bloso-centra een personeelsplan op te stellen. In dit plan werd voor een groot aantal taken performantie-indicatoren bepaald, waarna per Bloso-centrum deze indicatoren werden vergeleken met het werkelijk aantal ingezette personeelsleden (VTE). Voor andere taken werd het aantal VTE in de 13 Bloso-centra onderling vergeleken. Voor de periode 2012-2015 werd daarna per Bloso-centrum een transitieplan opgesteld, waarin werd bepaald welke personeelsleden na einde contract of na hun pensioen niet langer worden vervangen.

Kwaliteitsrapport

Conform de Bloso Beheersovereenkomst, werd in 2012 voor de eerste maal een kwaliteitsrapport opgesteld. In dit rapport worden per functionele afdeling de kwaliteitsindicatoren die per strategische doelstelling werden bepaald, geëvalueerd. Alle behaalde resultaten in 2011 van de tevredenheidsonderzoeken bleven boven de vastgelegde kwaliteitsnormen.

Ondernemingsplan

Eind 2011 werd het Bloso-ondernemingsplan 2012 opgesteld, waarbij voor elke operationele doelstelling uit de beheersovereenkomst de indicator en de streefwaarde voor 2012 werden bepaald. Zoals BBB voorziet, wil het Bloso met dit ondernemingsplan voor 2012 de planning en opvolging van de projecten en processen concretiseren voor het realiseren van de strategische en operationele doelstellingen, zoals bepaald in de beheersovereenkomst 2011-2015. Voor elke operationele doelstelling en verbetertraject om de maturiteit te verhogen en efficiëntiewinsten te boeken, werd uitvoerig een stand van zaken gegeven en de indicatoren en streefwaarden opnieuw bepaald. Per strategische doelstelling werden ook de rechtstreekse uitgaven toegewezen en het aantal VTE-personeel dat hiervoor wordt ingezet opgegeven. Aanvullend werden in het ondernemingsplan 2012 ook de maatregelen en streefwaarden opgenomen en een stand van zaken gegeven betreffende de uitvoering van de actiefiches Vlaams Regeerakkoord, Vlaams Actieplan Armoedebestrijding, Actieplan Gelijke kansen, Vlaams Jeugdbeleidsplan en het Vlaams Ouderenbeleidsplan.

Integriteit

In navolging van het Bloso-integriteitsplan 2010, werden in 2012 volgende acties gerealiseerd:

- ◆ Een verdere update van bestaande maatregelen en documenten, waaronder als belangrijkste:
 - * Het opmaken en aan alle personeelsleden bekend maken van de nieuwe deontologische code van het Bloso. Hierin wordt onder andere duiding gegeven over begrippen zoals objectiviteit, betrouwbaarheid, spreekrecht en spreekplicht en het zorgvuldig beheer van middelen.
 - * Het verder verhogen van het integriteitsbewustzijn bij het personeel door het nog beter onder de aandacht brengen van de waarden van het Bloso.
 - * Het faciliteren van een zorgvuldige registratie van bijberoep en nevenfuncties van personeelsleden.
 - * Het aanpassen van de e-policy.

- ◆ Verdere proces- en risicoanalyse inzake integriteit binnen verschillende afdelingen, met het oog op het precies detecteren van mogelijke integriteitsrisico's en het uitwerken van de gepaste beheersmaatregelen.

- ◆ De uitwerking van verdere beheersmaatregelen inzake integriteit, met aandacht voor de thema's: - doelstellingen, proces- en risicomangement - belanghebbendenmanagement - monitoring - organisatiestructuur - HRM - cultuur en integriteit - informatie en communicatie - financieel management - facility management -ICT.

III. FINANCIËN EN BEGROTING

1. BEGROTING

- ◆ Voor de initiële begroting 2012 werden volgende dotaties aan het Bloso toegekend:
 - * Een werkingsdotatie van 37.409 kEuro, een toename met 4.867 kEuro t.o.v. de begroting 2011. De werkingsdotatie werd verhoogd met 4.019 kEuro omwille van het in werking treden van het Rekendecreet en de toepassing van de nieuwe aanrekeningsregels. Daarnaast steeg de werkingsdotatie met 648 kEuro ingevolge de indexatie en met 200 kEuro voor bijkomende werkingsmiddelen ter versterking van de samenwerking tussen de VTS en de hogescholen LO.
 - * Een dotatie m.b.t. de decretale subsidiëring van topsport van 9.325 kEuro, een toename met 547 kEuro t.o.v. de begroting 2011. Enerzijds was er een toename met 147 kEuro ingevolge de indexatie, anderzijds werd deze dotatie verhoogd met 400 kEuro omdat 2012 een Olympisch jaar was (O.S. Londen 2012).
 - * Een dotatie voor topsport van 5.781 kEuro.
 - * Een dotatie in het kader van het decreet tot subsidiëring van gemeente- en provinciebesturen en de VGC voor het Sport voor Allen-beleid van 16.723 kEuro.
 - * Een dotatie in het kader van de uitvoering van het decreet op de sportfederaties, exclusief topsport van 23.677 kEuro.
 - * Een dotatie schoolsport van 805 kEuro
 - * Een dotatie voor de samenwerking met de sportfacilitator van 106 kEuro.
 - * Een dotatie voor de sportdatabank van 267 kEuro.
 - * Een dotatie voor het decreet sport in het hoger onderwijs van 949 kEuro.
 - * Een dotatie voor proeftuinen participatiebeleid brede school van 754 kEuro.
 - * Een dotatie gefinancierd met de netto opbrengsten van de Nationale Loterij van 5.607 kEuro.
 - * Voor de investeringen in de Bloso-centra wordt een investeringsdotatie voorzien van 4.542 kEuro, voor de investeringen in sportinfrastructuur van lokale besturen werd een investeringsdotatie van 2.000 kEuro voorzien.

Voor de recuperatie van de bezoldigingen gescò's werd een bedrag van 1.570 kEuro voorzien.

Daarnaast beschikt het Bloso ook over eigen inkomsten van 11.089 kEuro (sponsoring, inkomsten uit de exploitatie van de Bloso-centra, inschrijvingen sportkampen, inschrijvingen VTS cursussen).

Het overgedragen overschot vorige boekjaren bedroeg 8.395 kEuro.

Voor de uitvoering van het investeringprogramma 2012 werd voor een bedrag van 4.542 kEuro vastleggingsmachtigingen voorzien voor de investeringen in de Bloso-centra. Voor de subsidiëring van de kleinschalige sportinfrastructuur van lokale besturen werd een vastleggingsmachtiging voorzien van 3.091 kEuro.

Naar aanleiding van de begrotingscontrole 2012 werd de begroting van het Bloso in april 2012 als volgt aangepast:

- * De werkingsdotatie werd verhoogd tot 37.914 kEuro. Enerzijds was er een toename ingevolge de herverderling uit de indexprovisie, anderzijds werd een besparing van 596 kEuro doorgevoerd. Langs uitgavenzijde werd hierdoor 160 kEuro bespaard op de uitgaven Bloso-centra, 100 kEuro op de uitgaven voor personeel, 200 kEuro op de uitgaven voor sportpromotie en 136 kEuro op de apparaatskredieten.
 - * De dotatie voor decretale subsidiëring van topsport werd verminderd tot 9.292 kEuro
 - * De dotatie in het kader van het decreet tot subsidiëring van gemeente- en provinciebesturen en de VGC voor het Sport voor Allen beleid werd verminderd tot 16.476 kEuro.
 - * De dotatie m.b.t. decretale subsidiëring in het kader van het decreet op de sportfederaties werd verhoogd tot 23.854 kEuro.
 - * De dotatie voor schoolsport werd verhoogd tot 819 kEuro.
 - * De dotatie voor het decreet sport in het hoger onderwijs werd verminderd tot 939 kEuro.
 - * De dotatie voor proeftuinen participatiebeleid brede school werd verhoogd tot 761 kEuro.
- ◆ In december 2012 werd de begroting 2012 een laatste keer aangepast. Deze aanpassing had langs ontvangstenzijde te maken met gestegen dotaties (nl. de herverdeling van de indexprovisie, een bijkomende dotatie in het kader van de rendementsondersteuning voor tewerkstelling van personen met een arbeidshandicap en een extra dotatie decreet sportfederaties en decreet gemeenten en provincies) en meer ontvangsten in de Bloso-centra en bijgevolg langs uitgavenzijde met een herschikking in de uitgaven.

De begroting 2012 werd als volgt aangepast: de werkingsdotatie werd verhoogd tot 37.962 kEuro, de dotatie m.b.t. decretale subsidiëring van topsport in het kader van het decreet op de sportfederaties werd verhoogd tot 9.296 kEuro, de dotatie in het kader van het decreet tot subsidiëring van gemeente- en provinciebesturen en de VGC voor het Sport voor Allen beleid werd verhoogd tot 16.591 kEuro, de dotatie m.b.t. de decretale subsidiëring in het kader van het decreet op de sportfederaties (excl. topsport) werd verhoogd tot 24.227 kEuro, de dotatie schoolsport werd verhoogd tot 820 kEuro, de dotatie proeftuinen participatiebeleid brede school werd verhoogd tot 762 kEuro.

2. JAARREKENING

- ◆ De uitvoeringsrekening van de begroting 2012 sluit af met een positief begrotingssaldo van 16.482.988,97 euro dat als volgt samengesteld is:

Gerealiseerde begrotingsontvangsten	141.370.158,60
Gerealiseerde begrotingsuitgaven	124.887.169,63
	16.482.988,97

De resultatenrekening volgens de bedrijfseconomische boekhouding sluit af met een winst van 4.899.990,81 euro. Het over te dragen netto resultaat 2012 bedraagt 20.631.673,46 euro.

Het verschil tussen het positief begrotingssaldo en het positief saldo in de bedrijfseconomische boekhouding is te verklaren door de toepassing van de verschillende aanrekeningsregels.

BLOSO
Begroting 2012

(in duizend
euro)

ONTVANGSTEN				
ESR CODE	OMSCHRIJVING	INITIËLE BEGROTING 2012	BC2012	DEFINITIEVE BEGROTING
	<u>0. NIET VERDEELDE ONTVANGSTEN</u>			
	-			
	08. Interne verrichtingen			
	<u>08.2 Verrekening met andere dienstjaren</u>			
0810	Reservefonds voor Bloso-centra: extra dotatie renovatie			
0821	Overgedragen overschot vorige boekjaren	8.395	10.587	10.587
	TOTAAL HOOFDSTUK 0	8.395	10.587	10.587
	<u>1. LOPENDE ONTVANGSTEN VAN GOEDEREN EN DIENSTEN</u>			
	16. Verkopen van niet-duurzame goederen en diensten			
	<u>16.1 Verkopen van niet duurzame goederen en diensten aan andere sectoren dan de overheid</u>			
1612	Aan privaatrechtelijke instellingen zonder winstoogmerk t.b.v. gezinnen en aan gezinnen	10.368	10.368	10.423
1620	Verkoop van niet-duurzame goederen en diensten binnen de overheidssector			
	TOTAAL HOOFDSTUK 1	10.368	10.368	10.423
	<u>2. RENTEN EN INKOMSTEN UIT EIGENDOM</u>			
2610	Rente-ontvangsten van andere sectoren dan de overheidssector	0		
	TOTAAL HOOFDSTUK 2	0	0	0

<u>3. INKOMENSOVERDRACHTEN VAN ANDERE SECTOREN</u>				
38. Overige inkomensoverdrachten van bedrijven, financiële instellingen, privaatrechtelijke instellingen zonder winstoogmerk t.b.v. de gezinnen en de gezinnen.				
3810	Van bedrijven	647	647	686
3830	Van verzekeringsmaatschappijen	74	74	74
3840	Van privaatrechtelijke instellingen zonder winstoogmerk t.b.v. gezinnen	0		
3850	Van gezinnen	0		
TOTAAL HOOFDSTUK 3		721	721	760
<u>4.INKOMENSOVERDRACHTEN BINNEN DE SECTOR OVERHEID</u>				
46. Inkomensoverdrachten binnen eenzelfde institutionele groep				
<u>46.1 Van de institutionele overheid</u>				
4610	- Dotaties aan het Bloso	102.973	103.182	103.724
	<i>Werkingsdotatie aan het Bloso (ART. HB0 HF020 4140 van de begroting van de Vlaamse Gemeenschap) (HB0/1HF-G-2-Z/IS)</i>	<i>37.409</i>	<i>37.914</i>	<i>37.962</i>
	<i>Vergoeding CFO 2007 - 2008</i>	<i>0</i>		
	<i>Werkingsdotatie aan het Bloso: provisie CAO</i>	<i>0</i>		
	<i>Dotatie aan het Bloso voor topsport (ART. HB0 HF022 4140 van de begroting van de Vlaamse Gemeenschap) (HB0/1HF-G-2-Z/IS)</i>	<i>5.781</i>	<i>5.696</i>	<i>5.696</i>
	<i>Dotatie aan het Bloso met betrekking tot de decretale subsidiëring van topsport in het kader van het decreet op de sportfederaties (ART. HB0 HF021 4140 van de begroting van de Vlaamse Gemeenschap) (HB0/1HF-G-2-Z/IS)</i>	<i>9.325</i>	<i>9.292</i>	<i>9.296</i>

	<i>Dotatie aan het Bloso in het kader van het decreet tot subsidiëring van gemeente - en provinciebesturen en de VGC voor het Sport voor Allen beleid (ART. HB0 HF023 4140 van de begroting van de Vlaamse Gemeenschap) (HB0/1HF-G-2-Z/IS)</i>	16.723	16.476	16.591
	<i>Dotatie aan het Bloso met betrekking tot de decretale subsidiëring in het kader van het decreet op de sportfederaties(exclusief topsport) (ART. HB0 HF024 4140 van de begroting van de Vlaamse Gemeenschap) (HB0/1HF-G-2-Z/IS)</i>	23.677	23.854	24.227
	<i>Dotatie Schoolsport (ART. HB0 HF025 4140 van de begroting van de Vlaamse Gemeenschap) (HB0/1HF-G-2-Z/IS)</i>	805	819	820
	<i>Dotatie gefinancierd in uitvoering van artikel 62 bis financieringswet (ART. HB0 HF030 4140 van de begroting van de Vlaamse Gemeenschap) (HB0/1HF-G-2-Z/IS)</i>	5.607	5.607	5.607
	<i>Recuperatie van bezoldigingen gesc'o's</i>	1.570	1.450	1.450
	<i>Overeenkomst met sportfacilitator DBFM (ART. HB0 HF026 4140 van de begroting van de Vlaamse Gemeenschap) (HB0/1HF-G-2-Z/IS)</i>	106	107	107
	<i>Dotatie aan het Bloso voor de sportdatabank Vlaanderen (ART. HB0 HF027 4140 van de begroting van de Vlaamse Gemeenschap) (HB0/1HF-G-2-Z/IS)</i>	267	267	267
	<i>Dotatie aan het Bloso voor de organisatie van de Gordel voor Scholen (ART. AB0 AH006 4140 van de begroting van de Vlaamse Gemeenschap) (AB0/1AH-C-2-Z/IS)</i>	0		
	<i>Dotatie aan het Bloso voor het decreet sport in het hoger onderwijs (ART. HB0 HF028 4140 van de begroting van de Vlaamse Gemeenschap) (HB0/1HF-G-2-Z/IS)</i>	949	939	939
	<i>Dotatie aan het Bloso voor proeftuinen participatiebeleid brede school (ART. HB0 HF029 4140 van de begroting van de Vlaamse Gemeenschap) (HB0/1HF-G-2-Z/IS)</i>	754	761	762
4780	47. Inkomensoverdrachten van sociale zekerheidsinstellingen Overige inkomensoverdrachten van sociale zekerheidsinstellingen	135	135	135

	48. Inkomensoverdrachten van de lokale overheden.			
	<u>48.2 Inkomensoverdrachten van gemeenten</u>			
4822	Verkoop materiele vaste activa	0		
	49. Inkomensoverdrachten van andere institutionele groepen (Federale Overheid, andere Gemeenschappen en Gewesten, Gemeenschapscommissies)			
	<u>49.4 Van de federale overheid</u>			
4943	Recuperatie bezoldigingen (Fedasil)	0		
	TOTAAL HOOFDSTUK 4	103.108	103.317	103.859
	<u>5. KAPITAALOVERDRACHTEN AAN EN VAN ANDERE SECTOREN</u>			
5810	- Kapitaaloverdrachten van vzw's ten behoeve van de gezinnen	0		
	TOTAAL HOOFDSTUK 5	0	0	0
	<u>6. KAPITAALOVERDRACHTEN BINNEN DE SECTOR OVERHEID</u>			
	- 66. Kapitaaloverdrachten binnen eenzelfde institutionele groep			
	<u>66.1 Van de institutionele overheid</u>			
6611	Investeringsdotatie aan het Bloso (ART. HB0 HF036 6141 van de begroting van de Vlaamse Gemeenschap) (HB0/1HF-G-5-Z/IS)	4.542	4.542	4.542
6611	Investeringskredieten kleinschalige sportinfrastructuur ART. HB0 HF054 6141 van de begroting van de Vlaamse Gemeenschap) (HB0/1HF-G-5-Z/IS)	2.000	2.000	2.000
6611	Investeringsdotatie aan het Bloso (saldo 2010)	0		
6612	Overige kapitaaloverdrachten <u>66.4 Van een VOI, IVA rp en EVA rp</u>	0		

6641	Investeringsbijdragen van de FFEU aan Bloso	1.800	1.800	1.800
	68. Kapitaaloverdrachten van lokale overheden			
6811	Investeringsbijdragen van provincies	0		
6821	Investeringsbijdragen van gemeenten	0		
	TOTAAL HOOFDSTUK 6	8.342	8.342	8.342
	<u>7. INVESTERINGEN EN DESINVESTERINGEN</u>			
7631	- Verkoop van bestaande gebouwen binnen de overheidssector	0		
7720	Verkoop van overig materieel	0		
	TOTAAL HOOFDSTUK 7	0	0	0
	TOTAAL ONTVANGSTEN	130.934	133.335	133.971

(in duizend
euro)

UITGAVEN					
ESR CODE	COFOG CODE	OMSCHRIJVING	INITIËLE BEGROTING 2012	BC2012	DEFINITIEVE BEGROTING
		03. Interne verrichtingen			
		<u>03.2 Verrekeningen met andere dienstjaren</u>			
0322	00000	Over te dragen overschot van het boekjaar	8.395	10.113	10.113
		TOTAAL HOOFDSTUK 0	8.395	10.113	10.113
		<u>1. LOPENDE UITGAVEN VOOR GOEDEREN EN DIENSTEN</u>			
		11. Lonen en sociale lasten			
		<u>11.1 Eigenlijke lonen</u>			
1111	08100	Bezoldigingen volgens salarisschalen	21.344	21.654	21.545
1112	08100	Overige bezoldigingselementen	5.130	5.199	5.215
		<u>11.2 Sociale verzekeringspremies ten laste van de werkgever, afgedragen aan instellingen of fondsen</u>			
1120	08100	RSZ	2.795	2.832	2.892
		<u>11.3 Overige sociale lasten van de werkgever</u>			
1131	08100	Directe toelagen	2.013	2.051	2.140
1133	08100	Pensioenen van overheidspersoneel	4.996	5.433	5.237

		12. Aankopen van niet-duurzame goederen en diensten			
		<u>12.1 Algemene werkingskosten vergoed aan andere sectoren dan de overheid</u>			
1211	08100	Algemene werkingskosten	7.798	7.552	7.577
1212	08100	Huurgelden van gebouwen	222	222	228
1211	08100	Uitgaven VTS	2.853	2.815	2.794
1211	08100	Uitgaven sportpromotie	3.020	2.831	2.832
1211	08100	Uitgaven ingevolge samenwerking met het buitenland	50	50	50
1211	08100	Organisatiekosten De Gordel	506	506	506
1211	08100	Uitgaven Bloso-centra	3.922	3.922	4.002
1211	08100	Informatie en documentatie	129	129	144
1211	08100	Uitgaven Topsport	5.026	4.941	4.936
1211	08100	Allerhande uitgaven ingevolge sponsoring van specifieke projecten	627	627	666
1211	08100	Allerhande uitgaven i.v.m. uitvoering overeenkomst sportfacilitator	106	107	107
		TOTAAL HOOFDSTUK 1	60.537	60.871	60.871
		<u>2. RENTES EN HUURGELDEN VAN GRONDEN</u>			
		21. Rentes op overheidsschuld			
2110	08100	Rentes op overheidsschuld in nationale valuta	90	90	90
		TOTAAL HOOFDSTUK 2	90	90	90
		<u>3. INKOMENSOVERDRACHTEN AAN ANDERE SECTOREN</u>			
		31. Exploitatiesubsidies			
3122	08100	Subsidies sportfederaties	23.677	23.854	24.227
		<i>Basissubsidies Vlaamse sportfederaties (decreet 13/7/2001)</i>	<i>20.184</i>	<i>20.455</i>	<i>20.960</i>

		<i>Subsidies koepelorganisatie (VSF) (decreet 13/07/2001)</i>	225	228	224
		<i>Subsidies organisaties sportieve vrijetijdsbesteding (decreet 13/7/2001)</i>	568	576	576
		<i>Aanvullende subsidies Vlaamse sportfederaties prioriteitenbeleid Vlaamse regering (decreet 13/07/2001)</i>	228	200	156
		<i>Aanvullende subsidies Vlaamse sportfederaties jeugdsport (decreet 13/07/2001)</i>	1.743	1.743	1.699
		<i>Aanvullende subsidies Vlaamse sportfederaties sportkampen (decreet 13/07/2001)</i>	729	652	612
		<i>VIA 3 subsidies sportfederaties</i>	0		
3122	08100	Subsidies topsport	9.325	9.292	9.296
		<i>Aanvullende subsidies Vlaamse unisportfederaties voor Topsportscholen (decreet 13/07/2001)</i>	2.445	2.421	2.421
		<i>Aanvullende subsidies Vlaamse unisportfederaties voor voorbereiding en deelname aan internationale wedstrijden (decreet 13/07/2001)</i>	5.680	5.680	5.680
		<i>Aanvullende subsidies Vlaamse unisportfederaties (EK, WK, WB in Vlaanderen) (decreet 13/07/2001)</i>	225	216	220
		<i>Aanvullende subsidies Vlaamse unisportfederaties voor voorbereiding en deelname van Vlaamse atleten aan Olympische Spelen, Wereldspelen, Paralympics en EYOD (decreet 13/07/2001)</i>	975	975	975
3122	08100	Andere subsidies	1.495	1.523	1.487
		<i>Werkingsubsidies Stichting Vlaamse Schoolsport</i>	300	300	300
		<i>Werkingsubsidies Sportimonium</i>	0	38	38
		<i>Subsidies Vlaams instituut sportbeheer en recreatiebeleid (decreet 9/3/2007)</i>	189	189	183
		<i>Subsidies aan een onderwijsinstelling (decreet 9/3/2007)</i>	28	28	0
		<i>Subsidies Vlaams Bureau sportbegeleiding (decreet 9/3/2007)</i>	29	29	27
		<i>Decreet sport in het hoger onderwijs</i>	949	939	939
3122	08100	Uitgaven Topsport	740	740	740
		<i>ABCD project</i>	740	740	740

		33. Inkomensoverdrachten aan privaatrechtelijke instellingen zonder winstoogmerk t.b.v. gezinnen			
3300	08100	Werkingskosten Follo's	129	129	130
		TOTAAL HOOFDSTUK 3	35.366	35.538	35.880
		<u>4. INKOMENSOVERDRACHTEN AAN DE LOKALE OVERHEDEN</u>			
		41. Inkomensoverdrachten binnen een institutionele groep			
		<u>41.10 Aan de institutionele overheid</u>			
4110	00000	Ondersteuning van de lokale schoolsportwerking (Follo's)	525	535	535
		43. Inkomensoverdrachten aan lokale overheden			
		<u>43.1 Aan provincies</u>			
4312	08100	Specifieke uitkeringen	1.360	1.335	1.335
		<u>43.2 Aan gemeenten</u>			
4322	08100	Specifieke uitkeringen	14.682	14.469	14.620
		45. Inkomensoverdrachten aan andere institutionele groepen (Federale Overheid, andere Gemeenschappen en Gewesten, Gemeenschapscommissies)			
4510	08100	Inkomensoverdrachten aan de Vlaamse Gemeenschapscommissie	435	426	426
		TOTAAL HOOFDSTUK 4	17.002	16.765	16.916

		<u>5. KAPITAALOVERDRACHTEN AAN ANDERE SECTOREN</u>			
		52. Kapitaaloverdrachten aan privaatrechtelijke instellingen zonder winstoogmerk t.b.v. de gezinnen			
5210	08100	Uitgaven Topsport			
		TOTAAL HOOFDSTUK 5	0	0	0
		<u>6. KAPITAALOVERDRACHTEN BINNEN DE SECTOR OVERHEID</u>			
		63. Kapitaaloverdrachten aan lokale overheden			
		<u>63.4 Aan instellingen zonder winstoogmerk die op lokaal gebied werkzaam zijn voor de overheid, dan wel door de overheid in overwegende mate worden gefinancierd</u>			
6341	08100	Investeringsbijdragen sportinfrastructuur lokale betsuren OK			2.000
			VM		3.000
		TOTAAL HOOFDSTUK 6	0	0	2.000
		<u>7. INVESTERINGEN</u>			
		71. Aankopen van gronden en gebouwen in het binnenland			
7112	08100	Aankopen gronden en gebouwen, realisatie of renovatie van gebouwen en openluchtsportaccomodaties	4.389	4.389	4.389
			VM		4.633
7112	08100	Investeringsbijdragen sportinfrastructuur	2.000	2.000	0
			VM		3.000

7131	08100	Investerings met opbrengst verkoop Dilbeek	0	474	474
7131	08100	Investerings Wielerbaan Gent	0		
7131	08100	Investerings met FFEU bijdragen	1.800	1.800	1.800
7132	08100	Investerings REG	0		
		74. Verwervingen van overige investeringsgoederen, waaronder onlichamelijke zaken			
7422	08100	Aankoop investeringsgoederen	1.202	1.142	1.285
		TOTAAL HOOFDSTUK 7	9.391	9.805	7.948
		<u>9. OVERHEIDSSCHULD</u>			
		91. Aflossingen van gevestigde overheidsschuld			
9110	01720	Aflossingen van de schuld in nationale valuta	153	153	153
		TOTAAL HOOFDSTUK 9	153	153	153
		TOTAAL UITGAVEN	130.934	133.335	133.971

VI. PERSONEEL

De Vlaamse Regering besliste om in elke beheersovereenkomst (2011-2015) een verplichte generieke bepaling op te nemen met betrekking tot personeelskostenefficiëntie. Daarbij heeft het Bloso zich geëngageerd om het reëel aantal medewerkers uitgedrukt in VTE, maximaal gelijk te houden en bij voorkeur te verlagen ten opzichte van het reëel aantal VTE in de entiteit op het moment van het ingaan van het Vlaams Regeerakkoord 2009-2014 (juli 2009), en dit ongeacht het eerder gevalideerd personeelsplan (met 584 VTE).

Bijkomend bij deze bepaling in de beheersovereenkomst werden lineaire besparingen op de personeelskredieten doorgevoerd van 2,5% (in 2010) en een bijkomende besparing van 1,5 % in 2011.

In 2011 bevestigde de VR het principe om onder de noemer 'beter doen met minder' het aantal ambtenaren verder te verminderen. In september 2011 werd de beslissing genomen dat het aantal personeelsleden tijdens de regeerperiode (juli 2009 – juni 2014) met 5% -een cijfer dat begin 2012 opgetrokken werd tot 6%- moet dalen en dat bovenop de eerdere besparingen er vanaf 2012 verder ingeleverd moet worden op de personeelsgerelateerde apparaatskredieten. Eind 2012 raakte dan bekend dat daarbovenop een bijkomende besparingsinspanning geleverd zal moeten worden voor de jaren 2013-2014.

De reeds doorgevoerde en de aangekondigde besparingen hebben gevolgen voor de eerder in het personeelsbehoefteplan ingeschreven engagementen. Dit heeft er opnieuw toe geleid dat in overleg en met akkoord van de vakverenigingen door het Macoblo werd beslist om het personeelsbehoefteplan 2008-2010 verder te verlengen .

In 2012 werd dus voor zover de budgettaire middelen het toelieten, verder uitvoering gegeven aan het personeelsplan 2008-2010 dat in het voorjaar 2008 overlegd werd met de representatieve vakverenigingen.

In het kader van het normalisatietraject voor langdurige contractuele personeelsleden werden reeds in 2010 grote inspanningen geleverd. Op 1 september 2010 werden 124 personeelsleden toegelaten tot de proeftijd. In 2011 werden opnieuw 34 contractuele personeelsleden via een statutaire selectieprocedure toegelaten tot de proeftijd. Deze personeelsleden zijn in de meeste gevallen reeds 25 jaar actief bij het Bloso en hebben niet zelden een cruciale functie.

Andere regularisaties van langdurige contractuele personeelsleden werden om budgettaire redenen voorlopig doorgeschoven naar 2013 en volgende jaren. 2012 was wel het jaar voor enkele herschikkingen in het middenkader: in het najaar trad een nieuw afdelingshoofd aan op de afdeling Personeel en kort daarop werden de procedures opgestart voor de afdeling Sportkaderopleiding en voor de afdeling Subsidiëring.

Eind 2012 waren er 431 vastbenoemde personeelsleden (334 eind 2009, 441 eind 2010, 431 eind 2011). Het aantal gewone contractuele personeelsleden bedroeg eind 2012 134 (exclusief het seizoenpersoneel, de vervangingscontracten, de startbanen en de gescos)

topsport en sportpromotie). Daarnaast telde Bloso eind 2012 21 personeelsleden met een vervangingscontract en 64 tijdelijke en uitzonderlijke opdrachten.

Zonder deze laatste telde Bloso op 1 december 2012 in totaal dus 431 vastbenoemde + 134 contractuele = 565 permanente tewerkstellingen (572 eind 2011, 575 eind 2010). Zodoende is de personeelsformatie goeddeels ingevuld.

Voor de jaarlijkse monitoring van het aantal personeelsleden voor de Vlaamse Regering worden alle categorieën personeelsleden samengevoegd en dan telde het Bloso in december 2012 655 personeelsleden (in december 2011 bedroeg dit nog 666). Rekening houdend met het feit dat de topsporters niet in rekening gebracht worden voor de te behalen norm van 6% minder personeelsleden tegen juni 2014, betekent dit dat het Bloso de norm reeds haalde.

Verspreid over het jaar 2012 waren er 836 verschillende personeelsleden in dienst bij het Bloso. 447 ambtenaren, 286 contractuelen en 103 jobstudenten.

Inzake gelijke kansen en diversiteit is het Bloso in 2012 tegemoet gekomen aan het Strategisch beleidsplan 2011-2015 van de dienst Emancipatiezaken door het gelijkekansen- en diversiteitsthema te verankeren in de managementcyclus en de jaarlijkse gelijkekansen- en diversiteitacties te integreren in het Bloso ondernemingsplan. De entiteitspecifieke streefcijfers zijn in de Bloso beheersovereenkomst 2011-2015 opgenomen.

Het Management-comité van het Bloso volgt de uitvoering van het Bloso ondernemingsplan, en dus ook van de jaarlijkse gelijkekansen- en diversiteitacties, strikt op.

Rekening houdend met de aanzienlijke besparingen op personeelskredieten die aan het Bloso ook in 2012 werden opgelegd en met de onvermijdelijke invloed daarvan op instroom, heeft het Bloso in 2012 vooral verder ingezet op “duurzame verandering van de organisatiecultuur” en “duurzame verankering in de organisatiestructuur”. Concrete acties die in 2012 m.b.t. duurzaam personeelsbeleid succesvol werden doorgevoerd zijn:

duurzame verandering van de organisatiecultuur door:

- ◆ de organisatie van een *inleefsessie* “Anders bekeken” (m.b.t. blinden en slechtzienden) voor alle leidinggevenden van het hoofdbestuur en de Bloso-centra. Hiervoor werd nauw samengewerkt met de dienst Emancipatiezaken en met de vzw Licht en Liefde.
- ◆ het blijvend verder *sensibiliseren* van personeelsleden/leidinggevenden door informatie te verspreiden over en deel te nemen aan de in 2012 door de dienst Emancipatiezaken aangereikte campagnes (WO-Mentoring, Vlechtwerk, Overuit,...).
- ◆ het gericht aanbieden van en toestaan aan personeelsleden/leidinggevenden tot het volgen van *vorming* m.b.t. diversiteit, gender en loopbaanontwikkeling.

duurzame verankering van diversiteit en gelijke kansen in de organisatiestructuur door:

- ◆ het zoveel mogelijk beperken van de uitstroom van de doelgroepen “personen met een migratieachtergrond” en “personen met een handicap” door contracten van tijdelijke aard, waar mogelijk en voor zover de opeenvolgende opgelegde

besparingen inzake personeelskredieten dit in 2012 toelieten, te vervangen door meer duurzame contracten.

- ◆ het aanmoedigen van het aanwerven van personen uit kansengroepen voor studentenjobs, met t.o.v. 2011 een merkbare stijging van het aantal “personen met een migratieachtergrond” tot gevolg.

De streefcijfers zijn nog niet bereikt maar met 3,7 % personeelsleden met een arbeidshandicap en 2,9 % personeelsleden met een migratieachtergrond, evolueren deze in de goede richting en zijn we binnen de Vlaamse overheid al een van de meest diverse werkgevers.

1. AANTAL EN INDELING VAN HET BLOSO-PERSONEEL

Er wordt een onderscheid gemaakt tussen, enerzijds, het vast benoemd personeel (inclusief de ambtenaren in proeftijd) en, anderzijds, de contractuele personeelsleden.

VAST BENOEMD PERSONEEL

	1 januari 2012	1 juli 2012	1 december 2012
Niveau A	69	69	69
Niveau B	33	31	32
Niveau C	153	148	148
Niveau D	189	186	182
Totaal	444	434	431

CONTRACTUEEL PERSONEEL

(Exclusief 6 personeelsleden van de afdeling Sportkaderopleiding (5 in niveau A en 1 niveau C) waarvan de personeelskost gedragen wordt met specifieke werkingsmiddelen).

1 januari 2012

	Gewone contractuelen (bijkomende en specifieke opdrachten)	Vervangingsopdrachten	Hooggekwalificeerde functies	Tijdelijke en uitzonderlijke opdrachten	Totaal
Niveau A	8	-	2	16	26
Niveau B	5	3	-	16	24
Niveau C	24	4	-	21	49
Niveau D	84	16	-	18	121
Totaal	121	23	2	71	217

1 juli 2012

	Gewone contractuelen (bijkomende en specifieke opdrachten)	Vervangingsopdrachten	Hooggekwalificeerde functies	Tijdelijke en uitzonderlijke opdrachten	Totaal
Niveau A	8	–	2	17	27
Niveau B	5	1	-	16	22
Niveau C	24	4	-	29	57
Niveau D	87	15	-	30	135
Totaal	124	20	2	92	238

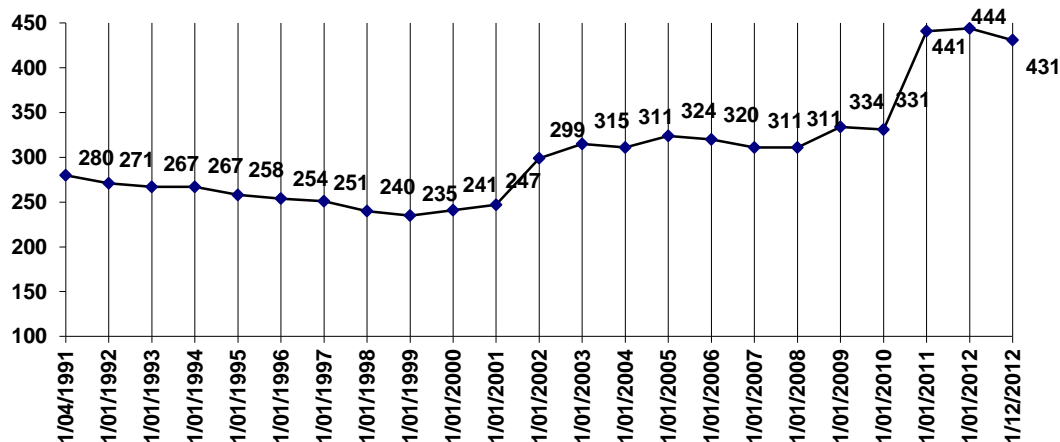
1 december 2012

	Gewone contractuelen (bijkomende en specifieke opdrachten)	Vervangingsopdrachten	Hooggekwalificeerde functies	Tijdelijke en uitzonderlijke opdrachten	Totaal
Niveau A	7	–	4	12	23
Niveau B	7	1	-	15	23
Niveau C	24	4	-	23	51
Niveau D	92	13	-	14	122
Totaal	130	18	4	64	216

EVOLUTIE VAN HET VAST BENOEMD PERSONEEL

Na de aanzienlijke aangroei van het vast benoemd personeel in 2001 als gevolg van een uitbouw van de technische groep in de Bloso-centra, steeg het aantal vastbenoemde personeelsleden de voorbije jaren ingevolge de statutaire aanwerving van contractuele personeelsleden die geslaagd zijn in de generieke proeven. In 2012 was er een lichte daling, grotendeels door een voorzichtig vervangingsbeleid omwille van de opgelegde besparingen.

Evolutie van het vast benoemd personeel
(inclusief de personeelsleden in proeftijd)



EVOLUTIE VAN HET CONTRACTUEEL PERSONEEL

Bijkomende en specifieke opdrachten

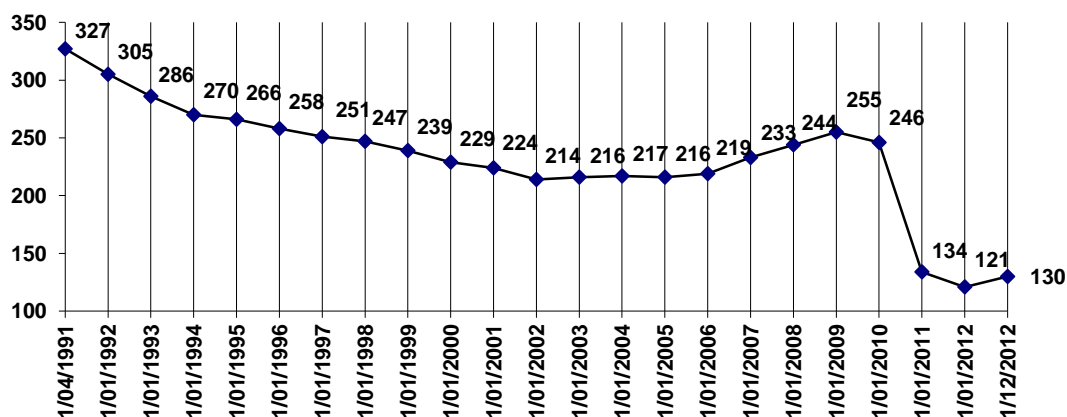
Het betreft hier in oorsprong 26 betrekkingen die bij de oprichting van de pararegionale aan het Bloso werden toegekend, en die ingevolge het latere raamstatuut werden herleid tot 7 verschillende specifieke functies waaronder het restauratiepersoneel (koks) en de redders, die dan later mee opgenomen werden in het ministerieel besluit van 14/5/2008 houdende vaststelling van de bijkomende of specifieke opdrachten (een lijst die begin 2013 grondig herzien en uitgebreid werd).

Op basis van overgangsbepalingen uit het oude Bloso-instellingsspecifiek besluit moeten hier ook nog enkele andere contractuelen met een arbeidsovereenkomst van onbepaalde duur aan toegevoegd worden (o.a. ex-sportfondzers en de voormalige categorie hulppersoneel)

Globaal ging het op 1/12/2012 om 130 personeelsleden. Dit is een stijging met 9 personeelsleden ten overstaan van de 121 eind 2011.

Het betreft vooral nieuwe contractuele aanwervingen in niveau D (catering, schoonmaak of onderhoud).

Evolutie van het contractueel personeel
(bijkomende en specifieke opdrachten)



Hooggekwalificeerde functies

Op 1/12/2012 waren 4 van de 8 hooggekwalificeerde betrekkingen op contractuele basis ingevuld, met name 1 opleidingsconsulent en 3 trainingsexperten.

Vervangingsopdrachten

Het aantal contractuele personeelsleden met een vervangingsopdracht is de laatste jaren gedaald : 18 in 2012 (26 in 2011, 33 in 2010, 43 in 2009 en 49 in 2008). De meeste vervangingen vinden plaats in de niveaus C en D. Het betreft in het bijzonder vervangingen van werknemers die een halftijdse of voltijdse loopbaanonderbreking (algemeen stelsel) of een halftijdse loopbaanonderbreking vanaf 50 jaar tot aan de pensioengerechtigde leeftijd (bijzonder stelsel) aanvragen.

Tijdelijke behoeften en uitzonderlijke opdrachten

◆ Uitzonderlijke opdrachten

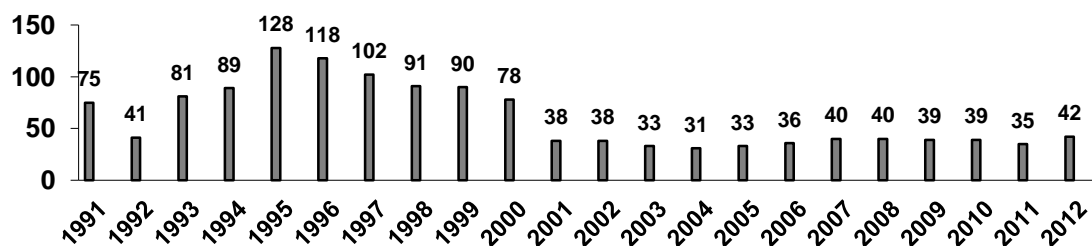
Op 1/12/2012 waren er 14 gesubsidieerde contractuele personeelsleden tewerkgesteld in het gesco-project “Sportpromotie” en 29 in het gesco-project “Topsport”. Daarnaast waren er binnen de groep uitzonderlijke opdrachten op 1/12/2012 eveneens 9 contractuele tewerkstellingen in het project “Topsportstudent Hoger Onderwijs”(9 als elite en geen als beloftevolle jongere).

◆ Tijdelijke behoeften

Sinds 1995 is het aantal personeelsleden met een arbeidsovereenkomst “Tijdelijke behoeften” (seizoenspersoneel/opdracht met in de regel een arbeidsovereenkomst van max. 6 maanden) stelselmatig gedaald. In de loop van 2012 waren er 42 verschillende personeelsleden tewerkgesteld voor 43 tewerkstellingsperiodes. Ze vertegenwoordigen samen 16,8 VTE. De terugloop is mede een gevolg van het feit dat het aantal recurrente opdrachten in de Bloso-centra toegenomen is en dat, als gevolg daarvan, de tewerkstelling als seizoenpersoneel geleidelijk aan werd afgebouwd en vervangen werd door een permanente tewerkstelling op jaarbasis (vastbenoemde technisch assistenten of hulppersoneelsleden met een arbeidsovereenkomst van bepaalde of onbepaalde duur).

De evolutie van het aantal personeelsleden “Tijdelijke behoeften” sinds de oprichting van het Bloso blijkt uit de hiernavolgende grafiek:

Bloso-personeel Tijdelijke behoeften



◆ Startbanen (bijzonder tewerkstellingsproject)

Ingevolge de wet van 24/12/1999 ter bevordering van de werkgelegenheid (het zogenaamde Rosetta-plan) werd in 2000 het project “Startbanen bij de Vlaamse overheid” opgestart. De bedoeling was om gedurende 12 maanden kansen te bieden aan mensen die het moeilijk hebben op de arbeidsmarkt, in het bijzonder laaggeschoolden, allochtonen en personen met een handicap.

Met de reorganisatie ten gevolge van BBB en de daarmee gepaard gaande verdere responsabilisering werd het tot dan toe centraal beheerde budget voor de financiering herverdeeld onder de nieuwe beleidsdomeinen. Binnen het beleidsdomein Cultuur, Jeugd, Sport en Media werd destijds aan het agentschap Bloso een budget toegewezen voor de tewerkstelling van 5 startbaners.

Bij het Bloso liepen in 2012 volgende projecten: 5 tewerkstellingen voor onderhoudsfuncties in Bloso-centra (nl. 1 in het Bloso-centrum Willebroek, 1 in het Bloso-centrum Hofstade, 1 in het Bloso-centrum Waregem, 1 in het Bloso-centrum Brugge en 1 in het Bloso-centrum Blankenberge) en 1 tewerkstelling ter ondersteuning van de afdeling Sportpromotie en Inspectie.

◆ Sociale Maribel

Het Bloso heeft in de loop van 2011 een aanvraag ingediend bij het Fonds Sociale Maribel van de Overheidssector tot het verkrijgen van een financiële tussenkomst voor de realisatie van 4 bijkomende voltijdse equivalenten.

Na goedkeuring door het beheerscomité heeft Bloso vanaf 1/3/2011 recht op een maximale tegemoetkoming van 31.462,24 euro per kwartaal. Deze beslissing werd genomen op basis van een aantal criteria zoals exploitatie van sportaccomodaties, bezettingsgraad, ...

Op 1/12/2012 waren er 4 personeelsleden tewerkgesteld met een arbeidsovereenkomst in het kader van Sociale Maribel (2 te Gent, 1 te Brugge en 1 te Willebroek), allen in de categorie van hulppersoneel (onderhoud).

◆ Personeelsleden afdeling Sportkaderopleiding

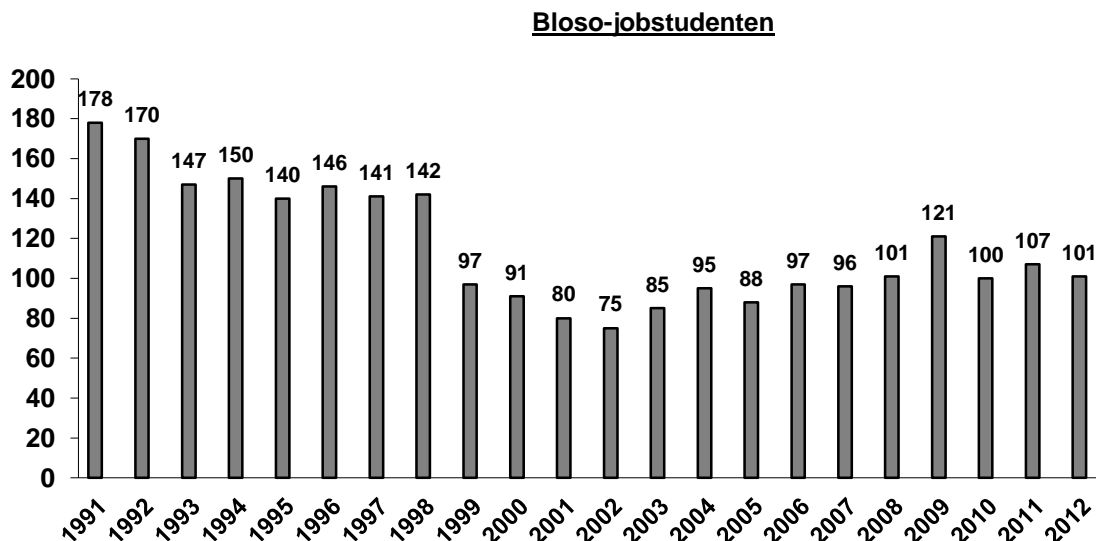
Binnen de afdeling Sportkaderopleiding waren in december 2012 6 personeelsleden (5 adjuncten van de directeur en 1 medewerker) tewerkgesteld waarvan de personeelskost gedragen wordt met specifieke werkingsmiddelen.

Jobstudenten

In 2012 werden tijdens de vakantieperiode 101 jongeren tewerkgesteld als jobstudent (1 week of 14 dagen).

Deze jobstudenten worden voornamelijk ingezet in de Bloso-centra om de piekmomenten bij de Bloso-sportkampen op te vangen (keuken en schoonmaak) en gedeeltelijk ook om de afwezigheid van permanente personeelsleden ingevolge vakantieverlof te compenseren.

De evolutie van het aantal jobstudenten, sinds de oprichting van het agentschap Bloso, blijkt uit de hiernavolgende grafiek:



2. BELANGRIJKE OMZENDBRIEVEN EN BERICHTEN

Met de invoering van het Vlaams personeelsstatuut (BVR 13/1/2006) na de reorganisatie ten gevolge van BBB en ingevolge het overleg in sectorcomité XVIII, werden geen specifieke aanpassingen meer doorgevoerd aan de bestaande rechtspositieregeling na de uitvaardiging van het agentschapspecifiek besluit van 14/3/2008.

Om die reden werden ook in 2012 geen bijzondere, aanvullende reglementaire omzendbrieven aan de Bloso-personeelsleden toegestuurd.

3. LOOPBAAN

Vaste benoeming van contractuele Bloso-personeelsleden

In 2012 werden geen contractuele Bloso-personeelsleden vastbenoemd via specifieke procedures voor geslaagden voor de generieke proeven.

Nieuwe aanwervingen, ontslag en pensionering

♦ Vastbenoemde personeelsleden

In 2012 werden 2 nieuwe personeelsleden toegelaten tot de proeftijd.

18 personeelsleden hebben het Bloso verlaten wegens het bereiken van de pensioengerechtigde leeftijd.

1 personeelslid werd in 2012 vroegtijdig op pensioen gesteld door Medex wegens definitieve arbeidsongeschiktheid en na uitputting van het ziektekapitaal van 666 werkdagen.

1 personeelslid is in de loop van 2012 overleden.

◆ Contractuele personeelsleden

Aan 4 personeelsleden werd een contract van onbepaalde duur aangeboden als adjunct van de directeur (hooggekwalificeerde functies).

Aan 5 personeelsleden werd een contract van onbepaalde duur aangeboden als medewerker. Aan 1 personeelslid werd een contract van onbepaalde duur aangeboden als deskundige. Aan 1 personeelslid werd een contract van onbepaalde duur aangeboden als technicus.

Aan 2 personeelsleden werd een contract van bepaalde duur (6 maanden) aangeboden als speciaal assistent (kok).

3 personeelsleden (1 adjunct van de directeur (hooggekwalificeerde functie) en 2 medewerkers) werden ontslagen. 4 personeelsleden (2 deskundigen, 1 speciaal assistent en 1 medewerker) waren ontslagnemend. 1 personeelslid (medewerker) kreeg ontslag in wederzijds overleg. 1 personeelslid verliet in 2012 het Bloso wegens het bereiken van de pensioengerechtigde leeftijd.

◆ Hulppersoneel (catering-, schoonmaak- en onderhoudspersoneel)

Aan 8 personeelsleden werd een contract van bepaalde duur (6 maanden), verlengbaar naar onbepaalde duur, als hulppersoneel aangeboden. 2 personeelsleden kregen onmiddellijk een contract van onbepaalde duur gezien hun voorgaande diensten als personeelslid tijdelijke behoefte of als vervangingspersoneel.

1 personeelslid heeft het contract op eigen verzoek opgezegd.

3 personeelsleden verlieten in 2012 het Bloso wegens het bereiken van de pensioengerechtigde leeftijd.

4. AANWEZIGHEDEN

Ziekte en ziektecontrole

Eén vastbenoemd personeelslid werd in 2012 op pensioen gesteld wegens definitieve beroepsongeschiktheid (na uitputting van het ziektekapitaal van 666 werkdagen). Bij de contractuele personeelsleden werden in 2012 geen personeelsleden ontslagen omdat hij/zij gedurende 6 maanden of meer onafgebroken afwezig waren wegens ziekte. Sinds 1991 (oprichting VOI Bloso) werden in totaal 28 vastbenoemde personeelsleden ambtshalve gepensioneerd wegens ziekte en werden 36 contractuele personeelsleden ontslagen ingevolge een ononderbroken afwezigheid wegens ziekte van 6 maanden of meer.

Het percentage afwezigheden wegens ziekte is in 2012 zeer licht gestegen ten opzichte van 2011, namelijk van 6,2 % naar 6,4 %. Het aantal zieke personeelsleden daalde t.o.v. de voorgaande jaren (66 % t.o.v. 75% in 2011, 69 % in 2010 en 73 % in 2009). Van de 450 personeelsleden die zich in 2012 ziek hebben gemeld zijn er 262 (waarvan 199 vastbenoemde en 63 contractuele personeelsleden) die één of meerdere afwezigheden wegens ziekte van 1 dag hebben ingediend. Van de 479 dagen afwezigheid wegens ziekte voor 1 dag waren er 121 op een maandag, 91 op een

dinsdag, 88 op een woensdag, 63 op een donderdag, 114 op een vrijdag, 2 op een zaterdag en geen op een zondag.

Er werden in 2012 162 ziektecontroles uitgevoerd, 30 controles werden aangevraagd door Bloso, 124 door het geneeskundig controleorgaan Mensura en 8 controles gebeurden in het kader van deeltijdse prestaties wegens ziekte.

In 150 van de 162 gevallen was de ziekte gewettigd (waarvan 8 goedkeuringen om deeltijds te werken wegens ziekte), bij 11 controles diende het personeelslid vervroegd te hervatten en 1 keer was de controle onmogelijk of geweigerd.

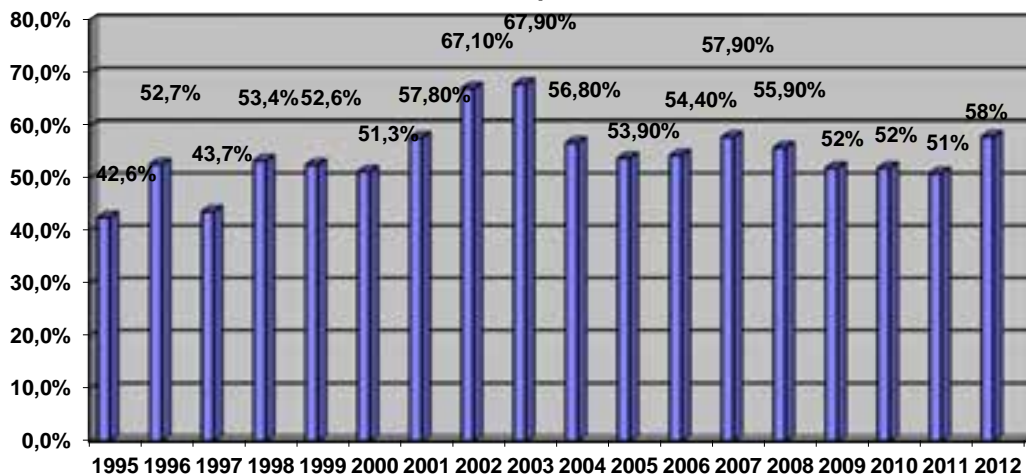
Het aandeel ééndagsafwezigheden wegens ziekte is ten opzichte van de voorgaande jaren gestegen naar 41,4% (38,2% in 2008; 37,1% in 2009; 35,7% in 2010 en 37% in 2011).

Het aandeel korte afwezigheden (2 tot 30 kalenderdagen) is ten opzichte van de voorgaande jaren gedaald naar 50,1% (53,5% in 2008; 54,8% in 2009; 54,8% in 2010 en 55% in 2011).

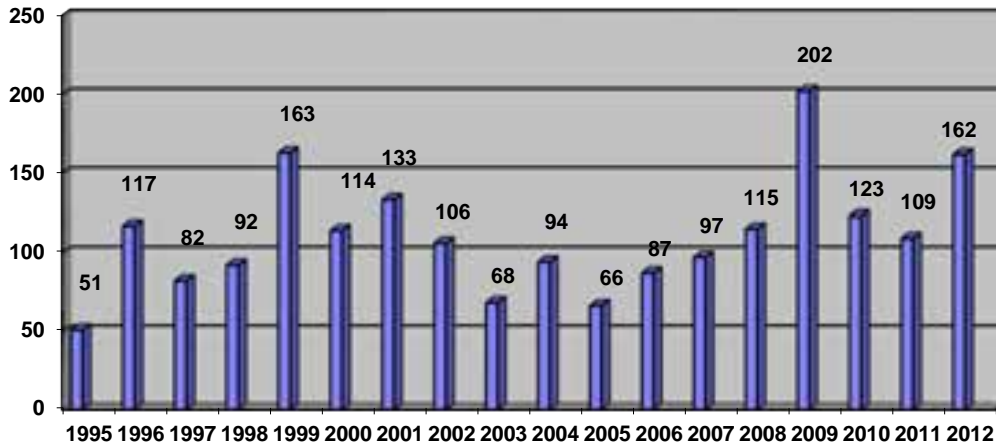
Het aandeel langdurige afwezigheden wegens ziekte (>30 kalenderdagen ziekte) bedraagt 8,5% (8,3% in 2008; 8,15% in 2009; 9,5% in 2010 en 8% in 2011).

Het percentage aantal zieke personen ten opzichte van de voorgaande jaren is gedaald. Het percentage afwezigheden wegens ziekte is daarentegen lichtjes gestegen. Het aandeel korte afwezigheden (2 tot 30 kalenderdagen) is gedaald, terwijl het aantal ééndagsafwezigheden wel is gestegen.

Evolutie personeelsleden met ziektes van 1 dag of meerdere 1 dag ziektes t.o.v. aantal zieke personeelsleden



Evolutie aantal ziektecontroles



Statutaire verloven

◆ Voltijdse loopbaanonderbreking (algemeen en bijzonder stelsel)

Algemeen stelsel

In 2012 waren er 7 vastbenoemde personeelsleden en 1 contractueel personeelslid met voltijdse loopbaanonderbreking.

Bijzonder stelsel

Geen enkel vastbenoemd personeelslid en 2 contractuele personeelsleden hadden voltijdse loopbaanonderbreking ter verzorging van een zwaar ziek familielid. 6 vastbenoemde personeelsleden en geen enkel contractueel personeelslid hadden voltijdse loopbaanonderbreking voor ouderschapsverlof.

Geen enkel personeelslid had voltijdse loopbaanonderbreking voor palliatieve zorgen.

◆ Deeltijdse loopbaanonderbreking (algemeen en bijzonder stelsel)

Algemeen stelsel

In 2012 waren er 8 vastbenoemde en geen contractuele personeelsleden met halftijdse loopbaanonderbreking.

1 contractueel personeelslid, 1 gesubsidieerd contractueel personeelslid en 4 vastbenoemde personeelsleden waren met 1/5 loopbaanonderbreking.

Bijzonder stelsel

7 vastbenoemde personeelsleden hadden een halftijdse loopbaanonderbreking ter verzorging van een zwaar ziek familielid en 1 vastbenoemd personeelslid hadden een halftijdse loopbaanonderbreking voor ouderschapsverlof.

Geen enkel contractueel personeelslid had halftijdse loopbaanonderbreking ter verzorging van een zwaar ziek familielid. Geen enkel contractueel personeelslid had halftijdse loopbaanonderbreking voor ouderschapsverlof. 14 vastbenoemde personeelsleden en 1 contractueel personeelslid hadden 1/5 loopbaanonderbreking voor ouderschapsverlof. 23 vastbenoemde personeelsleden en 10 contractuele personeelsleden waren met halftijdse loopbaanonderbreking 50+ tot de pensioenleeftijd.

17 vastbenoemde personeelsleden en 2 contractuele personeelsleden waren met 1/5 loopbaanonderbreking 50+ tot de pensioenleeftijd. 2 vastbenoemde personeelsleden waren met 1/4 loopbaanonderbreking 50+ tot de pensioenleeftijd.

◆ Deeltijdse prestaties – onbetaald verlof

32 vastbenoemde personeelsleden hadden in de loop van 2012 een verlof voor deeltijdse prestaties (50%, 60%, 70%, 80% of 90%). 37 contractuele personeelsleden hadden een deeltijds contract (50%, 60%, 70% of 80%).

5 vastbenoemde personeelsleden en 1 contractueel personeelslid zaten in een stelsel van deeltijdse presteren wegens ziekte.

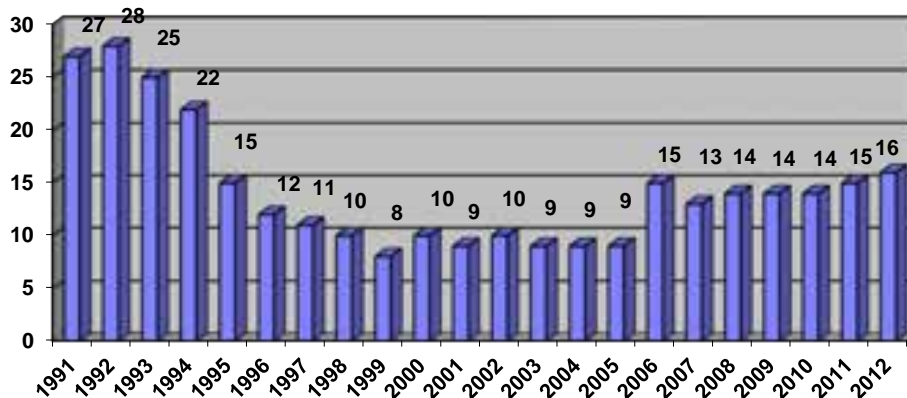
42 vastbenoemde personeelsleden en 10 contractuele personeelsleden hebben in 2012 een aanvraag ingediend voor onbetaald verlof van 20 werkdagen.

7 vastbenoemde personeelsleden en geen enkel contractuele personeelslid hadden in 2012 een onbetaald verlof.

1 vastbenoemd personeelslid was in 2011 met verlof voor het uitoefenen van een ambt bij een erkende politieke groep. 1 vastbenoemd personeelslid had in 2011 een politiek verlof van ambtswege. 1 vastbenoemd personeelslid had verlof voor een ambt op een Vlaams kabinet.

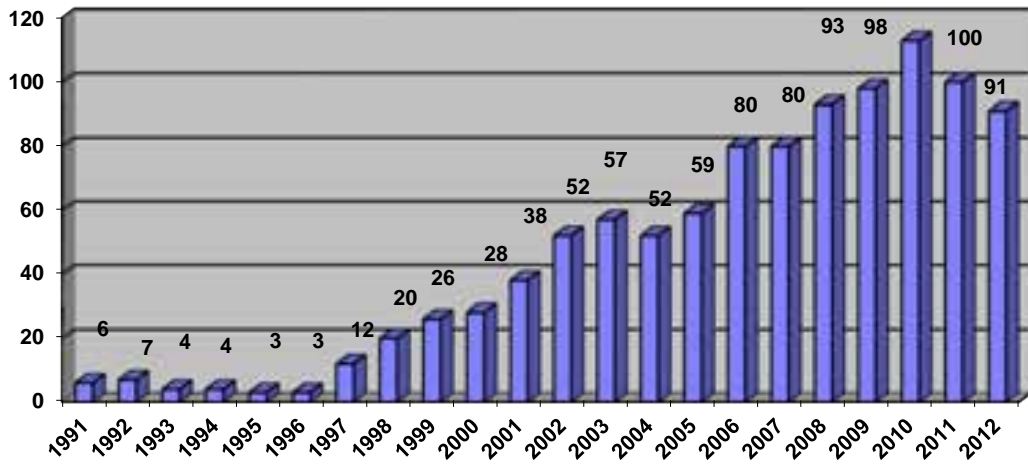
De evolutie van de verschillende verloven, sinds 1991, blijkt uit de hiernavolgende grafieken:

Voltijdse loopbaanonderbrekingen (alg en bijz stelsel)

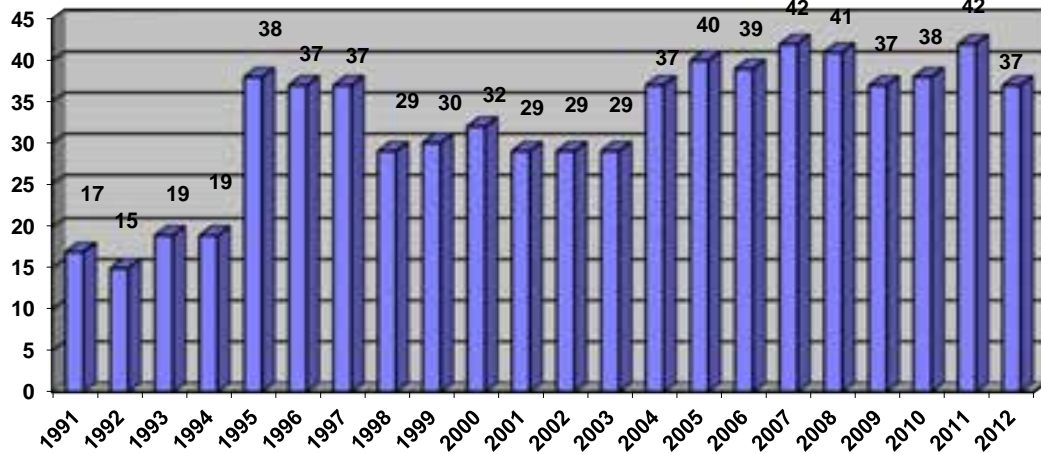


Deeltijdse loopbaanonderbrekingen (alg en bij stelsel)

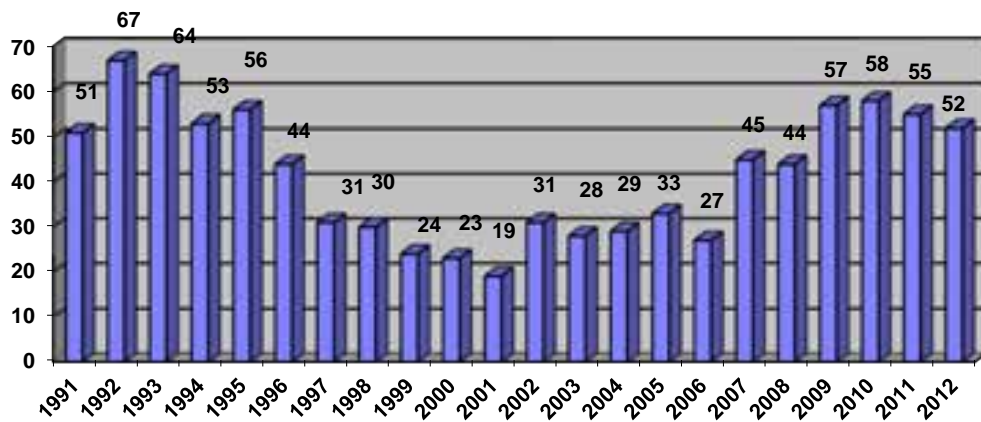
113



Verlof voor deeltijdse prestaties (inclusief deeltijdse prestaties wegens ziekte) (vastbenoemde personeelsleden)



Onbetaald verlof 20 dagen



5. VORMING, TRAINING, OPLEIDING

In 2012 bedroeg de uitgave voor P&O 78.650 Euro, waarvan VTO 69.950 Euro en HRM 8.700 Euro.

Er werden 5.473 netto-uren besteed aan VTO-activiteiten.

De VTO-activiteiten werden geprogrammeerd, hetzij als gevolg van de evaluatiegesprekken, hetzij op vraag van de afdelingshoofden, hetzij ingevolge persoonlijke aanvragen van individuele personeelsleden.

Van de 333 personen die hebben deelgenomen aan VTO waren er 178 mannen en 155 vrouwen. Ongeveer 54% van het totaal aantal personeelsleden heeft deelgenomen aan minstens één VTO-activiteit.

Bij de mannelijke deelnemers bedraagt het deelnemingspercentage 57%, bij de vrouwelijke personeelsleden 51 %.

136 personen hebben deelgenomen aan 1 VTO-activiteit, 80 aan 2, 53 aan 3 en 64 personen aan 4 of meer VTO-activiteiten.

De participatiegraad voor het niveau A bedraagt 77%, voor het niveau B 83%, voor het niveau C 59% en 41% voor het niveau D.

Naast de organisatie van opleidingen werd in 2012 ook de proeftijd met het oog op een vaste benoeming gecoördineerd, met name 1 in niveau B, 2 in niveau C en 1 in niveau D.

De in 2012 gevolgde opleidingen kunnen ingedeeld worden als volgt:

Informatica-gerelateerde opleidingen

- ◆ Cursus “Access 2007 Basis” – 6 deelnemers
- ◆ Cursus “Access 2007 Gevorderd” – 8 deelnemer
- ◆ Cursus “Excel 2007 Basis” – 17 deelnemers
- ◆ Cursus “Excel 2007 Gevorderd” – 9 deelnemers
- ◆ Cursus “Word 2007 Gevorderd” – 8 deelnemers
- ◆ Opleiding “Powerpoint 2007 Basis” – 11 deelnemers
- ◆ Opleiding “Powerpoint 2007 Gevorderd” – 6 deelnemers
- ◆ Opleiding “Sharepoint” – 4 deelnemers
- ◆ Bijscholing “Sharepoint Jeugdolympiade” – 16 deelnemers
- ◆ Opleiding “Cognos: IBM Cognos Report Studio Basis” – 1 deelnemer
- ◆ Opleiding “Cognos Bi Report Studio Basic” – 2 deelnemers
- ◆ Opleiding “Cognos Bi Report Studio Advanced” – 2 deelnemers
- ◆ UNASPA-Advanced Programming in ASP, NET MVC, JQuery and HTML 5 – 4 deelnemers

Opleidingen rond veiligheid en veiligheidsfuncties

- ◆ Bijscholing “Hoger redder” – 17 deelnemers
- ◆ Bijscholing nijverheidshelper – 29 deelnemers

- ◆ Opleiding “EHBO” – 50 deelnemers
- ◆ Infosessie “ Gebruik AED-toestel” – 10 deelnemers
- ◆ Studiedag “Manifestaties en evenementen: evacuatie/camera’s” – 2 deelnemers
- ◆ Infosessie “Interne signalisatie en evacuatie” - 1 deelnemer
- ◆ Infosessie “Noodplan in de praktijk” – 1 deelnemer
- ◆ Opleiding “Heftruckbestuurder” – 5 deelnemers

Opleidingen rond voedingshygiëne

- ◆ Certificatie van de autocontroleleids – 4 deelnemers
- ◆ Opleiding “HACCP voor grootkeukens” – 3 deelnemers
- ◆ Opleiding “Levensmiddelenhygiëne” – 1 deelnemer

Vaktechnische opleidingen

- ◆ Opleiding “Hands-on – Ecodial 4,1” – 1 deelnemer
- ◆ Opleiding “Bediening in Top Control” – 2 deelnemers
- ◆ Opleiding “Programmeren en werken met Q-bus” – 3 deelnemers
- ◆ Opleiding “Qbus Domotica – Type 4 Sbus met IP” – 2 deelnemers
- ◆ Workshop installatietechniek volgens EMC-richtlijnen” – 1 deelnemer
- ◆ Basisopleiding “Nieuwe groenmedewerker” – 1 deelnemer
- ◆ Opleiding “Snoeien van bomen, klimplanten, heesters en rozen” – 2 deelnemers
- ◆ Opleiding “Tuinverzorger-tuinaannemer” – 1 deelnemer
- ◆ Basisopleiding “Dakbedekking EPDM” – 2 deelnemers
- ◆ Opleiding “Herziening beheersplan legionella en opvolging stookinstallaties” – 13 deelnemers
- ◆ Opleiding “Praktijkgericht onderhoud van park- en tuinmachines” – 3 deelnemers
- ◆ Workshop en opleidingen (6) met paarden – 7 deelnemers
- ◆ Opleiding “Dagschotels met vlees en gevogelte” – 1 deelnemer
- ◆ Opleiding “Basismodule horeca” – 1 deelnemer
- ◆ Opleiding “Keuken – module nagerechten” – 1 deelnemer
- ◆ Opleiding “Restauranthouder/Traiteur – beheer, hygiëne en organisatie” – 1 deelnemer

Opleidingen rond energie, ruimtelijke ordening en gebouwen

- ◆ Initiatie cursus energiebesparingstechnieken – 1 deelnemer
- ◆ Seminarie “Egaliseren ijs – besparen energie” – 6 deelnemers
- ◆ Opleiding “Omgevingsaanleg voor architecten” – 2 deelnemers
- ◆ Opleiding “Totaalconcepten voor groen- en parkeerdaken” – 4 deelnemers

Opleidingen en infosessies rond administratie, regel- en wetgeving

- ◆ Opleiding “Recreatex – kassa systeem” – 11 deelnemers
- ◆ Opleiding “Recreatex – module reserveringen & inschrijvingen” – 4 deelnemers
- ◆ Graduaat “Meertalig secretariaat” – 1 deelnemer
- ◆ Opleiding “Kwaliteitscoördinator” – 1 deelnemer
- ◆ Infosessie “Rustpensioenen” – 1 deelnemer
- ◆ Opleiding “Loopbaandenken statutaire ambtenaren” – 5 deelnemers
- ◆ Proefsessie “Loopbaandenken statutaire ambtenaren” – 1 deelnemer
- ◆ Informatiesessies “Loopbaandenken statutairen” – 20 deelnemers
- ◆ Informatiesessies “Loopbaandenken contractuelen” – 5 deelnemers
- ◆ PDOS rustpensioenen en nieuwe maatregelen van de hervorming – 5 deelnemers
- ◆ Informatiesessie “Loopbaandenken – pensioenwetgeving RVP” – 5 deelnemers
- ◆ Infosessie “Rapporteringsdefinities evolutie in arbeidsvoorwaarden” – 2 deelnemers
- ◆ Infosessie “Student@Work” – 33 deelnemers
- ◆ Opleiding/Demo “Online inschrijven sportkampen” – 22 deelnemers
- ◆ 2^{de} Construction Tender Day – 1 deelnemer
- ◆ Opleiding “BBC en haar impact op de gemeentelijke organisatiestructuur” – 7 deelnemers
- ◆ Opleiding “BBC voor niet-specialisten” – 11 deelnemers
- ◆ Opleiding “De digitale kant van het BBC-verhaal” – 2 deelnemers
- ◆ Opleiding “Geïntegreerd plannen in een lokaal bestuur” – 8 deelnemers
- ◆ Opleiding “Het gemeentedecreet voor beginners” – 12 deelnemers
- ◆ Opleiding “Het planlastendecreet en de Vlaamse beleidsprioriteiten” – 13 deelnemers
- ◆ Infomoment “Subsidiëring Vlaamse sportfederaties” – 11 deelnemers
- ◆ Opleiding “Wetgevingsleer 4” – 1 deelnemer
- ◆ Studienamiddag “PPS in uitvoeringsfase: do’s en dont’s” – 2 deelnemers
- ◆ Studienamiddag “Sportarbitrage en de rol van de rechter in sportzaken” – 1 deelnemer
- ◆ Opleiding “Regelgeving nieuw badseizoen 2012” – 2 deelnemers

Opleidingen rond financiën, boekhouding en verzekeringen

- ◆ Opleiding “Begroting in de Vlaamse overheid: inleiding” – 1 deelnemer
- ◆ Opleiding “Begroting in de Vlaamse overheid” – 1 deelnemer
- ◆ Opleiding “Inleiding tot het boekhouden” – 1 deelnemer
- ◆ Opleiding “Arbeidsongevallen voor de publieke sector” – 1 deelnemer

- ◆ Opleiding “Beheer van verzekeringsdossiers” – 1 deelnemer

Opleidingen rond communicatie

- ◆ Opleiding “Omgaan met agressie – Omgaan met verbale agressie” – 39 deelnemers
- ◆ Infosessie “Sociale media in de overheid” – 4 deelnemers

Opleidingen rond coachen en leiding geven

- ◆ Opleiding “Coachende vaardigheden voor leidinggevenden – sessie voor lager kader” – 1 deelnemer
- ◆ Opleiding “Coachende vaardigheden voor leidinggevenden – sessie voor afdelingshoofden en N-2” – 1 deelnemer
- ◆ Coachingsessies centrumverantwoordelijke BC Blankenberge – 1 deelnemer
- ◆ Coachingsessies coördinatoren en personeelsleden BC Blankenberge – 45 deelnemers
- ◆ Opleiding “Leidinggeven in de grootkeuken” – 2 deelnemers
- ◆ Opleiding “Wie ben ik als leidinggevende” – 1 deelnemer

Sport-gerelateerde en sportmanagement opleidingen

- ◆ Initiatie “Veilig muurklimmen” – 4 deelnemers
- ◆ Opleidingsdag Life Fitness – 3 deelnemers
- ◆ Infosessie “SVS-Apotheose 10 voor schoolsport” – 2 deelnemers
- ◆ Masterclass teamperformance – 2 deelnemers
- ◆ Winnen versus winst & het belang van de ijsberg – 3 deelnemers

HR- opleidingen

- ◆ Opleiding “Interviewtechnieken” – 12 deelnemers

Seminaries-Workshops-Studiedagen-Congressen-Leernetwerken

- ◆ 3^{de} Trefdag Sportparticipatie: Een laagdrempelig sportbeleid in actie – 3 deelnemers
- ◆ Congres “Actief ouder worden intergenerationele solidariteit” – 1 deelnemer
- ◆ Dag van de Payroll Professional – 1 deelnemer
- ◆ Infosessie voor de sportgekwalficeerde ambtenaren – 1 deelnemers
- ◆ ISB-congres: Lokaal sportbeleid in veilige handen – 17 deelnemers
- ◆ Seminarie “Di Rupo I: fiscale maatregelen – een eerste analyse” – 2 deelnemers
- ◆ Workshop “Personeelspeiling 2012” – 2 deelnemers
- ◆ Workshop voor sportfederaties ivm Facultatieve opdracht Jeugdsport – 1 deelnemer
- ◆ Workshop “Sociaal-Juridische actualiteit voor openbare besturen” – 3 deelnemers
- ◆ Algemene vergadering ISB Vlaams-Brabant en Brussel – 2 deelnemers

- ◆ Demo E-learning – 1 deelnemer
- ◆ Studiedag “Actief ouder worden, een leven lang” – 2 deelnemers
- ◆ Studiedag “Niet-actieve inwoners aanzetten tot bewegen en sporten” – 4 deelnemers
- ◆ Studiedag “Ruimte voor sport” – 5 deelnemers
- ◆ 3D-netwerk – 5 deelnemers
- ◆ PNO Netwerk – 1 deelnemer

Opleidingen gelijke kansen en diversiteit – gender

- ◆ Studiedag “Seksualiteit en lichamelijke integriteit” – 2 deelnemers
- ◆ Workshop “Holebi- en transgender vriendelijk optreden als professional” – 2 deelnemers
- ◆ Training-of-trainerssessie rond het vlaggensysteem in een sportcontext – 1 deelnemer
- ◆ Opleiding “Deafhood 1.3” – 1 deelnemer
- ◆ Forumdag vakantieparticipatie i.h.k.v. toegankelijke vakanties voor kansarmen – 1 deelnemer
- ◆ Inleefsessies “Anders bekeken” – 53 deelnemers
- ◆ Vlechtwerk – 1 deelnemer

6. INTERNE DIENST VOOR PREVENTIE EN BESCHERMING OP HET WERK (IDPBW)

Veiligheidsbezoeken en vergaderingen

- ◆ 20 veiligheidsbezoeken aan de Bloso-centra met betrekking tot het toepassen, evalueren, opvolgen en bijsturen van de EPC-dossiers en de dossiers in verband met legionella en afspraken met aannemers (werken met derden)
- ◆ 19 bedrijfsbezoeken aan het Bloso-hoofdbestuur, de Bloso-centra, de Bloso-inspectiediensten en Bloso-werkplaatsen (het betreft hier het jaarlijkse bedrijfsbezoek in aanwezigheid van de arbeidsgeneesheer, de leden van de IDPBW, de Bloso-centrumverantwoordelijke of dienstverantwoordelijke en de afgevaardigden van de vakverenigingen)
- ◆ 7 interne en externe vergaderingen
- ◆ 2 vergaderingen met betrekking tot het aanpassen van het evacuatieplan “Arenberggebouw en gebouw 1 D”
- ◆ 2 interne vergaderingen met betrekking tot de opleiding en bijscholing van de nijverheidshelpers.

Acties

- ◆ Testen van het brandalarm op het hoofdbestuur : iedere eerste donderdag van de maand om 11u
- ◆ Controle van de werking van het AED-toestel (wekelijks en maandelijks testen van het AED-toestel)
- ◆ Evacuatieoefeningen in de Bloso-centra en in het Bloso-hoofdbestuur

- ◆ Aanpassen van het evacuatieplan voor de Arenbergsite (Arenberggebouw en gebouw 1D)
- ◆ Opvolgen van de toepassing van het veiligheidsdocument “Werken met Derden” voor het uitvoeren van kleine werken in de Bloso-centra, uitgezonderd het onderhoud en de herstelling van kantoormachines
- ◆ Opvolgen, actualiseren en controleren van de asbestinventarissen
- ◆ Ter beschikking stellen van de keuringsattesten (liften, heftoestellen, HS-cabines, ladders, elektrische installaties) aan het Bloso-afdelingshoofd Centra, het Bloso-afdelingshoofd Infrastructuur en aan de Bloso-centrumverantwoordelijken.

Nota's en documenten

- ◆ Opstellen van het IDPBW- jaarverslag
- ◆ Opstellen van 12 maandverslagen
- ◆ Opstellen van het jaarverslag bestemd voor de Federale Overheidsdienst Werkgelegenheid, Arbeid en Sociaal Overleg
- ◆ Opstellen van de verslagen bedrijfsbezoeken
- ◆ Controle van de lijst met beroepsactiviteiten en de lijst met gebruikte PBM's ten behoeve van het Bloso-personeel
- ◆ Oproep voor het medisch onderzoek Medische Check-up aan de 50-jarige Bloso-personeelsleden
- ◆ Organiseren van het medisch onderzoek Medische Check-up voor de 50-jarige Bloso- personeelsleden per IDEWE-regionaal medisch onderzoekcentrum.

Arbeidsongevallen

- ◆ In 2012 werden 49 arbeidsongevallen aangegeven : 44 arbeidsongevallen op de arbeidsplaats en 5 ongevallen op de weg van en naar de arbeidsplaats.
Van deze 49 arbeidsongevallen zijn er:
 - * 21 arbeidsongevallen zonder gevolg geklasseerd
 - * 24 arbeidsongevallen met verletdagen
 - * 4 arbeidsongevallen die door de verzekeraar niet weerhouden werden als arbeidsongeval.

Hiervan zijn er:

- * 7 arbeidsongevallen met monitoren , redders, lesgevers (27 dagen werkverlet)
- * 2 arbeidsongevallen met topsporters (40 dagen werkverlet)
- * 1 arbeidsongeval met begeleidster (8 dagen werkverlet).

Sportongevallen (sportkampen, sportlessen en opleidingen)

- ◆ In 2012 werden 149 sportongevallen genoteerd, waarvan 45 ongevallen bij paardrijden en 27 ongevallen bij ponyrijden.

Opzoekingen in verband met het welzijn van de werknemers bij de uitvoering van hun werk

- ◆ Uitvoeren van metingen mbt de luchtkwaliteit en temperatuur in verschillende burelen van het Hoofdbestuur, zowel in het Arenberggebouw als in het gebouw 1D

- ◆ Onderzoek naar de mogelijkheden om een verbinding van het alarmsignaal vanuit het Arenberggebouw naar het gebouw 1D te realiseren.

Preventiemaatregelen

- ◆ Ordening en opvolging van de prioriteitenlijsten van uit te voeren veiligheids- en onderhoudswerken in alle Bloso-centra , Bloso-inspectiediensten, Bloso-werkplaatsen (mobiele ploegen) en het Bloso-hoofdbestuur (twee maandelijks vergadering met de Bloso-afdeling infrastructuur)
- ◆ Aankoop van op maat gemaakte gehoorbeschermers: 12 stuks
- ◆ Aankoop van veiligheidsbrillen met correctieglazen: 5 stuks
- ◆ Aankoop van orthopedische zolen: 2 stuks
- ◆ Aankoop van beeldschermbrillen: 10 stuks
- ◆ Voorstellen voor de organisatie van de bijscholingscursus “nijverheidshelpers” voorjaar 2012
- ◆ Verlenen van logistieke steun bij de griepvaccinatie en de beeldschermonderzoeken 2012 in het Bloso-hoofdbestuur.

Inter-bedrijfs geneeskundige dienst

- ◆ Alle “onderworpen” Bloso- personeelsleden werden door de respectieve arbeidsgeneesheren systematisch aan een medisch onderzoek onderworpen
- ◆ 167 griepvaccins werden gratis toegediend aan de Bloso- personeelsleden
- ◆ ARISTA en IDEWE verrichtten de traditionele medische onderzoeken voor de personeelsleden bij:
 - * aanwerving
 - * hervatting na ziekte, bevalling, arbeidsongeval, enz. ..
 - * frequent beeldscherm gebruik
 - * spontane raadpleging
 - * medische schifting voor autobestuurders (rijbewijzen C, CE, D en DE).

V. INFORMATICA

1. HOOFDACTIVITEITEN VAN DE INFORMATICACEL

1. Doorlopende opdrachten

- ◆ Software- en hardwarehelpdesk voor het hoofdbestuur en de buitendiensten.
Informaticagebruikers hebben één aanspreekpunt indien zij problemen ondervinden bij het gebruik van hun PC, printer of programmatuur en dit is de helpdesk van de informaticacel. De informaticacel maakt gebruik van helpdeskondersteunende software om de honderden oproepen per jaar snel en efficiënt af te handelen.
Kengetallen: ± 430 PC's, ± 305 printers, ± 800 gebruikers. De personen zonder PC zijn hierin ook opgenomen. Voor deze personen komen regelmatig vragen binnen op de helpdesk o.a. voor Tapas.
- ◆ Netwerk- en serverbeheer (LAN en WAN).
Zowel het netwerk als de servers worden beheerd. Enkele voorbeelden van taken: back-upbeheer, aanmaken en verwijderen van gebruikers, beheer van de verschillende toegangsrechten per gebruiker, capaciteitsbeheer van de servers en het netwerk, beheer van de externe connecties naar internet en leveranciers, interventies bij defecten, monitoring (in het oog houden) van de verschillende netwerk- en servercomponenten door het nakijken van logbestanden, e.a. .
Kengetallen: 21 LAN's, dit zijn de lokale netwerken binnen 1 gebouw of aanverwante gebouwen (1 site), 1 WAN bestaande uit 20 netwerklijnen naar de 20 sites.
- * Beheer van de centrale softwaresystemen.
Met centrale softwaresystemen wordt de software bedoeld die door meerdere personen tegelijkertijd gebruikt wordt en geïnstalleerd is op de servers. De softwarepakketten die op de afzonderlijke PC's geïnstalleerd zijn (zoals Word en Excel), vallen hier niet onder. De volgende software wordt beheerd:
- * Windows 2000 Server (3), Windows 2003 Server (6), Windows 2008 Server (45), SCO Unix (1) en HP Unix (1). Dit zijn de besturingssystemen van de servers.
- * Microsoft Exchange Server (1), dit is de software die zorgt voor de afhandeling van e-mail.
- * Microsoft SCCM Server (18), dit is de software die zorgt voor de automatische installatie van PC's, software en updates.
- * Microsoft SQL Server (4) en Oracle (1), dit is de software die zorgt voor de gecentraliseerde databanken.
- * Blonix maatsoftware (1), dit is de op maat gemaakte software die instaat voor de afwikkeling van diverse administratieve processen in de buitendiensten en het hoofdbestuur.
- * Renaissance C/S van de firma Ross Systems (1), dit is een ERP pakket dat instaat voor de budgettaire en financiële administratie.

- * Spil van de firma Acerta (1), dit is de software die instaat voor HRM en loonberekening.
 - * Cisco ASA (firewall) (2), dit is de software die instaat voor de beveiliging van het interne netwerk ten opzichte van de buitenwereld (bijvoorbeeld: internet).
 - * Microsoft IIS (1), dit is de software die instaat voor de intranet website (een webserver die enkel beschikbaar is voor de personeelsleden van het Bloso), e.a. .
 - * Microsoft Sharepoint (2), dit is de software die instaat voor de websites: www.bloso.be, www.de-gordel.be, het business monitoringsysteem, diverse intranet- en extranetsites, e.a.
 - * Bluecoat appliance (1), dit is de hardware/software die ervoor zorgt dat alle PC's beschikken over een internettoegang.
 - * Allot (1), dit is de software die ervoor zorgt dat er Quality of Service (QoS) kan aangeboden worden op het Bloso netwerk waardoor het dataverkeer van bedrijfskritische applicaties (zoals onder meer SPIL en Blonix) voorrang krijgt op minder belangrijk dataverkeer.
 - * Microsoft Terminal Server (1), dit is de software die ervoor zorgt dat personeelsleden van thuis uit (of vanaf een andere locatie) een verbinding kunnen leggen met het Bloso netwerk. Op deze manier kunnen personeelsleden gebruik maken van alle applicaties die zich op het interne netwerk bevinden.
 - * PeopleSoft ELM (1), dit is de software die aan de basis ligt van "VotasIII" en gebruikt wordt door de afdeling Sportkaderopleiding/Vlaamse Trainersschool voor het beheer van hun cursussen, cursisten, diploma's, e.a. .
- ◆ Nieuwe installaties (hardware en software), aanpassingen aan bestaande installaties en vervanging van verouderde systemen.
 - ◆ Administratie van aankoop, budgetbeheer, inventarisatie en stockbeheer.
 - ◆ Ontwikkeling van software.
Indien er behoefte is aan software die niet op de informaticamarkt te koop is omdat er specifieke Bloso vereisten zijn, dan wordt deze software door de informaticacel zelf gecreëerd. Afhankelijk van de behoefte wordt de informaticacel hierbij bijgestaan door externe informatici. Er wordt gewerkt met een projectmatige aanpak. Een project omvat minimum volgende taken:
 - * Behoeftbepaling.
 - * Analyse en opmaak van user stories.
 - * Programmatie van de software en de unittests.
 - * Continuous Integration, de opgeleverde software continu integreren met het volledige systeem.
 - * Testen van de software, in productie brengen van de software en nazorg.
 Zodra het project is afgelopen, wordt de software beheerd, onderhouden en eventueel aangepast aan veranderende behoeften.
 - ◆ Ondersteuning van diverse Microsoft Access-applicaties zoals FedFiche, Sport na School (SNS), Seniorgames, Sportdag voor Ambtenaren,

- ◆ Onderhoud van de databank Personen en Organisaties (PO): eliminatie van dubbels,
- ◆ Ontwikkeling van online inschrijvingsformulieren voor de Bloso website. Elke bezoeker van de Bloso website kan informatie aanvragen over of zich inschrijven voor allerhande acties, evenementen, campagnes, sportkampen en sportlessen.
- ◆ Adviesverlening bij en ondersteuning van de Bloso websites.

2. Projecten

In 2012 werd aan de volgende projecten gewerkt:

- ◆ Het project “Uitbreiding NetApp-omgeving”: de NetApp-omgeving zorgt voor de dataopslag en voor een backup van deze data. De hardware en software werd vernieuwd en de opslagcapaciteit werd uitgebreid.
- ◆ Het project “Server virtualisatie”: de virtuele omgeving (VMware) werd verder uitgebreid. Er werden nog enkele fysieke servers gevirtualiseerd en er werden nieuwe virtuele servers opgezet. Ook werd de hardware waarop deze virtuele omgeving draait, vervangen door een nieuwe HP Blade server.
- ◆ Het project “Wifi hoofdbestuur”: een draadloos netwerk werd opgezet op het hoofdbestuur. Dit netwerk verleent bezoekers toegang tot het internet en Bloso personeelsleden toegang tot ons netwerk.
- ◆ Het project “Network Access Control”: een Network Access Control (NAC) is een oplossing die toegang verleent of ontzegt tot (bepaalde onderdelen) van ons netwerk. De Cisco NAC werd vervangen door Cisco ISE.
- ◆ Het project “E-mailmarketing”: Bloso creëert, lanceert en evalueert e-mailmarketing campagnes (nieuwsbrieven, uitnodigingen, ...) met de e-mailmarketing oplossing van Addemar. Deze oplossing werd verder uitgebreid naar de afdeling Sportpromotie en het Gordelsecretariaat.
- ◆ Het project “Bloso website”:
 - * Up-to-date houden van de Bloso website (nieuwsflashes, blikvangers, kalender, ...).
 - * Technische en inhoudelijke ondersteuning bieden aan alle Bloso medewerkers die een stuk van de Bloso website beheren. Op vraag van de gebruikers van het Sharepoint systeem werden bijkomende opleidingen gegeven.
 - * Aanpassingen aan de website om het AnySurfer label te behalen.
- ◆ Het project “Topsportal Vlaanderen website”: In februari 2012 is de nieuwe website van de Topsportal Vlaanderen online gegaan. Deze website werd in de Bloso website geïntegreerd. De website is eigenlijk een subsite binnen de Bloso website, maar heeft een eigen lay-out, zodat het lijkt alsof het om een aparte website gaat.
- ◆ Het project “Olympische Spelen 2012”: Voor de Olympische Spelen 2012 werd er een informatieportaal ontwikkeld op de Bloso website om de atleten met een Bloso-contract die mee naar de Spelen gingen op een speelse manier voor te stellen. Ook het wedstrijdschema en de behaalde resultaten van de atleten werden in dit portaal opgenomen.

- ◆ Het project “Blososportkampen”: Vanaf april is van start gegaan met de aanpassing van de online inschrijvingsprocedure voor de Blososportkampen. Deze aanpassing drong zich op omdat de gegevens van de inschrijvers enkel in een Sharepointlijst werden bijgehouden en niet in een databank. De gegevens zijn dan ook niet herbruikbaar, wat nodig is als er met accounts wordt gewerkt. Zowel de client-side als de back-office applicatie voor de eindgebruikers (medewerkers van de Blosocentra die de inschrijvingen bewerken) werd volledig herschreven.
- ◆ Het project “Jeugdolympiade”: de verdere ontwikkeling, onderhoud en ondersteuning van een toepassing voor online inschrijven, online scores ingeven en verwerken en de publicatie van de resultaten.
- ◆ Het project “Sharepoint Intranet”: de ontwikkeling van intranetwebsites voor Dé Watersportdag en de afdeling Sportpromotie.
- ◆ Het project “Google Maps”: de programmacode werd verbeterd. Google Maps wordt in de Blosowebsite gebruikt om de ligging van Blosomountainbikeroutes, centra, sportinfrastructuur en locaties van Dé Watersportdag weer te geven.
- ◆ Het project “De Gordel”: de toepassing werd aangepast voor de editie 2012.
- ◆ Het project “BBC DR”: de ontwikkeling van rapporten voor de afdeling Subsidiëring om de nodige informatie op te vragen en dit a.d.h.v. de digitale rapportering in het kader van de beleids- en beheerscyclus (BBC DR) van de gemeenten, de provincies en de openbare centra voor maatschappelijk welzijn.
- ◆ Het project “Sportdatabank Vlaanderen”: in 2012 werd de Sportdatabank Vlaanderen verder uitgebreid. Volgende zaken werden toegevoegd:
 - * Er werd een app voor mobiele toestellen uitgebracht. Deze app werd uitgebracht voor iPhone, iPad, Android-toestellen en Windows Phones.
 - * Met de gegevens uit de Sportdatabank werden kaarten met sportclubs of sportinfrastructuur gemaakt die door partners op hun website kunnen worden geplaatst. Deze kaarten staan reeds op de website van Het Nieuwsblad, verschillende sportdiensten en sportfederaties.
 - * Op de website van de Sportdatabank kunnen de logo's van sportorganisaties getoond worden.
 - * Bij een sportclub kan je via een logo zien van welke federatie die sportclub lid is en aan welke evenementen deze sportclub deelneemt (bv. Week van de Sportclub).
 - * Bij een sportclub kan er vanaf 2012 aangeduid worden van welke infrastructuur er binnen een sportdomein gebruik gemaakt wordt. Tot nu toe kon enkel het volledige sportdomein gekoppeld worden aan een sportclub.
 - * Langs de infrastructuur-kant werden de webpagina's “Sportdomein” en “Sportinfrastructuur” uit elkaar getrokken. Deze pagina's kregen een meer in de site passende lay-out. Op deze pagina's is nu ook vermeld welke sportclubs er van dat sportdomein of die sportinfrastructuur gebruik maken.
 - * Er wordt vanaf 2012 een onderscheid gemaakt tussen sportclubs die aangesloten zijn en niet aangesloten zijn bij een door Bloso erkende federatie.
 - * Vanaf 2012 kunnen ook de onderliggende relaties van een sportorganisatie opgezocht worden in de Sportdatabank (bv. de leden van een federatie).

- ◆ Het project “Mijn Bloso”: de “Mijn Bloso”-functionaliteit op de Bloso website werd gebruiksvriendelijker en robuuster gemaakt. Deze functionaliteit is nu ook makkelijk integreerbaar met andere toepassingen.
- ◆ Project “technische optimalisatie”: in de ontwikkelingsomgeving werden de verschillende databanken gecentraliseerd tot één Bloso databank. Hierdoor verminderen de afhankelijkheden tussen databankobjecten en automatische builds. Hierdoor kan ook vlotter een ontwikkelingsomgeving opgezet worden en kan er vlotter gedeployed worden. Problemen met falende builds kunnen makkelijker getraceerd worden. Ook de authenticatie naar deze database werd geoptimaliseerd. Het ontwikkelingsframework werd tevens op de laatste versie gebracht.

2. HARDWARE

Aankoop van netwerkapparatuur, portables, printers en servers voor het hoofdbestuur en de buitendiensten:

Aankoop in 2012	
Type	Aantal
Cisco AIR CAP wireless access point	13
Cisco switch 2960S	3
Cisco AIR wireless controller 2504	1
HP Blade server met 8 blades	1
HP LaserJet P2055dn netwerkprinter	8
HP Laserjet P1102	5
HP Laserjet P2035	8
HP Laserjet Pro 400 M401dn netwerkprinter	5
HP Laserjet Enterprise 500 Color M551n netwerkprinter	1
HP Laserjet 9050dn netwerkprinter	1

3. INFORMATICA OPLEIDINGEN

In 2012 werden de volgende opleidingen in de informatica georganiseerd:

Informatica opleidingen in 2012	
Opleiding	Aantal personen
Cognos BI Report Studio basic	2
Cognos BI Report Studio advanced	2
UNASPA - "Advanced Programming in ASP.NET MVC, jQuery and HTML5	4
Opleiding beheerders centra nieuwe inschrijvingsmodule sportkampen	24
Opleiding Sharepoint leden sportpromotiediensten	4
Totaal:	36

VI. SUBSIDIËRING

1. VOORAFGAANDELIJKE TOELICHTING

Conform het Vlaams Regeerakkoord werd het decreet van 13 juli 2001 houdende de regeling van de erkenning en subsidiëring van de Vlaamse sportfederaties, de koepelorganisatie en de organisaties voor de sportieve vrijetijdsbesteding en de bijhorende uitvoeringsbesluiten in 2012 geëvalueerd. Bij de uitvoering van deze evaluatie werden de 3 voormelde sportactoren nauw betrokken. Het Bloso heeft het gezamenlijk uitgewerkte evaluatiedossier op 31 januari 2013 aan Vlaams minister van Sport Philippe Muylers bezorgd.

De aangepaste uitvoeringsbesluiten van het decreet van de sportfederaties werden in 2012 verder uitgevoerd zowel voor de ondersteuning van de werking in de basisopdrachten als voor de ingediende projecten in de facultatieve opdrachten.

In 2012 werd door de afdeling Subsidiëring beleidsvoorbereidend werk geleverd ten behoeve van een nieuw besluit prioriteitenbeleid ter uitvoering van het decreet van 13/7/2001 houdende de regeling van de erkenning en subsidiëring van de Vlaamse sportfederaties, de koepelorganisatie en de organisaties voor de sportieve vrijetijdsbesteding.

In het kader van de beheersovereenkomst 2011-2015 heeft de afdeling Subsidiëring van het Bloso in 2012 de kwaliteit van de aangeboden dienstverlening m.b.t. de facultatieve opdrachten jeugdsport en prioriteitenbeleid gemeten op basis van een tevredenheidsonderzoek bij de betrokken sportfederaties.

80% van de betrokken sportfederaties heeft een score van minimum goed gegeven voor zowel jeugdsport als prioriteitenbeleid.

De verbetering van de begeleiding en de ondersteuning van de sportfederaties en de sportdiensten is voor de afdeling Subsidiëring ook in 2012 een permanent aandachtspunt geweest. In het decreet van 13/7/2001 zijn voor de sportfederaties een aantal randvoorwaarden ingebouwd die ervoor zorgen dat de sportfederaties een kwalitatief beleid kunnen voeren en de nodige aandacht besteden aan integrale kwaliteitszorg binnen hun totale werking. Om de sportfederaties hierbij te helpen wordt begeleiding en ondersteuning gegeven op basis van 3 pijlers:

- ◆ screening, begeleiding en advisering van de ingediende beleidsplannen;
- ◆ opleiding en bijscholing voor de coördinatoren en bestuurders van de sportfederaties;
- ◆ aanbieden van tools (format beleidsplan, ...)

In het kader van het nieuwe Sport voor Allen-decreet werd de begeleiding van de besturen bestendigd.

Onder invloed van het in 2011 door het Vlaams Parlement goedgekeurde Planlastendecreet, dat de plan- en rapporteringsverplichtingen regelt van gemeenten en provincies, werd in 2012 het nieuwe decreet lokaal sportbeleid gefinaliseerd.

Het subsidiëringsbeleid in 2012 werd voornamelijk geregeld door volgende subsidiedecreten:

- ◆ Het decreet van 13/7/2001 houdende de regeling van de erkenning en subsidiëring van de Vlaamse sportfederaties, de koepelorganisatie en de organisaties voor de sportieve vrijetijdsbesteding;
- ◆ Het decreet van 9/3/2007 houdende de subsidiëring van gemeente- en provinciebesturen en de Vlaamse Gemeenschapscommissie voor het voeren van een Sport voor Allen-beleid.
- ◆ Het decreet van 3/4/2009 houdende de toekenning van subsidies voor de uitbouw, de coördinatie en de promotie van het sportaanbod van de studentenvoorzieningen van de Vlaamse universiteiten en hogescholen en de erkenning en subsidiëring van een Vlaamse overkoepelende studentensportvereniging.

HET DECREET VAN 13/7/2001 HOUDENDE DE REGELING VAN DE ERKENNING EN SUBSIDIËRING VAN DE VLAAMSE SPORTFEDERATIES, DE KOPELORGANISATIE EN DE ORGANISATIES VOOR DE SPORTIEVE VRIJETIJSBESTEDING

Het decreet van 13/7/2001, dat in werking is getreden op 1/1/2002, creëert een doorzichtig sportlandschap door een duidelijk onderscheid te maken tussen de sportfederaties, onderverdeeld in unisportfederaties en recreatieve sportfederaties, de organisaties voor de sportieve vrijetijdsbesteding en de koepelorganisatie die als aanspreekpunt fungeert voor de sportfederaties.

Via de invoering van de erkenning en subsidiëring van de organisaties voor de sportieve vrijetijdsbesteding is een structurele (financiële) oplossing gevonden voor de sportfederaties waarvan de sporttak niet in het sporttakkenbeleid is opgenomen.

De 3 actoren binnen dit decreet dienen hun beleidsplan voor de duur van 4 jaar op te stellen, beginnend op 1 januari van het jaar volgend op de Olympische Zomerspelen en eindigend op 31 december van het jaar van de volgende Olympische Zomerspelen.

ERKENNING

In het decreet van 13/7/2001 is de loskoppeling van de erkenning en de subsidiëring van de sportfederaties behouden. Alle sportfederaties die aan een aantal criteria voldoen, worden door de Vlaamse overheid erkend.

Voor de sportfederaties is de erkenning een legitimering naar de buitenwereld toe. Vooral op internationaal vlak kan dit voor heel wat sportfederaties belangrijk zijn. In dit decreet worden daartoe de minimale kwantitatieve en kwalitatieve erkenningsvoorwaarden vastgelegd.

De erkenning van sportfederaties wordt verleend voor onbepaalde duur door de Vlaamse minister van Sport, maar wordt wel jaarlijks gecontroleerd.

Ook voor de koepelorganisatie en de organisaties voor de sportieve vrijetijdsbesteding zijn aparte erkenningsvoorwaarden in het decreet opgenomen. De erkenning van de koepelorganisatie en de organisaties voor de sportieve vrijetijdsbesteding wordt voor 4 jaar verleend door de Vlaamse minister van Sport.

SUBSIDIËRING

Subsidiëring van sportfederaties is geen doel op zich, maar een beleidsinstrument dat door de overheid heel gericht wordt gebruikt om 2 belangrijke doelstellingen te realiseren:

- ◆ Een verhoging van de sportparticipatie en een betere doorstroming naar de georganiseerde sport;
- ◆ Een verhoging van de kwaliteit van het sportaanbod en de werking van de sportfederaties.

Inzake subsidiëring worden de sportfederaties ingedeeld in unisportfederaties en recreatieve sportfederaties. Unisportfederaties concentreren zich uitsluitend op 1 sporttak, waarbij het accent op het competitieve ligt en maken tevens deel uit van een internationaal erkende structuur. Recreatieve sportfederaties bieden 1 of meer sporttakken aan met een meer recreatieve inslag.

De subsidiëring van sportfederaties blijft gekoppeld aan een sporttakkenlijst. Op 5/12/2008 heeft de Vlaamse Regering een nieuwe sporttakkenlijst goedgekeurd waarbij de vorige sporttakkenlijst (goedgekeurd op 31/5/2002) lichtjes werd aangepast. Zo is de vroegere sporttak speleologie voortaan opgenomen als een discipline binnen de sporttak klim- en bergsport. Omgekeerd duikt ropeskipping in de huidige lijst op als afzonderlijke sporttak, daar waar ropeskipping binnen de vorige sporttakkenlijst nog als een discipline van de sporttak gymnastiek voor subsidiëring in aanmerking kwam.

De huidige sporttakkenlijst telt de volgende 54 sporttakken en bijhorende disciplines die voor subsidiëring in aanmerking komen in het kader van het sporttakkenbeleid.

SPORTTAKKEN EN HUN DISCIPLINES DIE VOOR SUBSIDIËRING IN AANMERKING KOMEN IN HET KADER VAN HET SPORTTAKKENBELEID	
1	Aikido
2	Atletiek: loop- en kampnummers, marathon, snelwandelen, veldloop, stratenloop, ultraloop, jogging, berglopen
3	Badminton
4	Baseball – Softball: baseball, slowpitch softball, fastpitch softball
5	Basketbal
6	Klim- en bergsport: sportklimmen (rots, muur, snelheid, lead, bouldering, drytool), bergwandelen en trekking, bergbeklimmen (alpinisme, rotsklimmen, off-piste skiën/boarden, toerskiën/boarden, ijsklimmen, ski-alpinisme, expedities), canyoning, speleologie
7	Boksen: engels boksen (olympisch)
8	Boogschieten: doelschieten (olympisch), field, doelschieten compound
9	Dansen: standaard (ballroom, latin), actuele dansen
10	Duiken: duiken, vinzwemmen, onderwaterhockey, vrijduiken, onderwatertechnieken
11	Fitness: individuele fitness, groepsfitness, sports aerobics, fitness teams, hiphop
12	Gewichtheffen – Powerliften: trekken, stoten, bench press, squat, dead lifting
13	Golf: golf, pitch&putt
14	Gymnastiek: artistieke gymnastiek, ritmische gymnastiek, ritmische gymnastiek per tuig, acrobatische gymnastiek, aerobic gymnastics, tumbling, trampoline, dubbele minitrampoline, synchroon trampoline, algemene gymnastiek
15	Handbal: handbal, strandhandbal
16	Hockey
17	Ijshockey
18	Ijsschaatsen: figuurschaatsen, snelschaatsen, shorttrack, synchroonschaatsen

19	Ju-jitsu: duo-system, fighting systems
20	Judo
21	Kaatsen
22	Kano-kajak: lijnvaren, slalom, polo, marathon, rivier, dragonboat, freestyle, rafting
23	Karate: stijl, wedstrijd (non-contact)
24	Kendo
25	Korfbal
26	Krachtbal
27	Motorrijden: motorcross, trial
28	Oriëntatielopen: looporiëntatie, mountainbike oriëntatie, ski oriëntatie, trial oriëntatie
29	Paardrijden: dressuur, jumping, eventing, voltige, mennen, endurance, reining, horseball
30	Parachutisme: formation skydive, freestyle skydive, style & accuracy landing, canopy formation, freeflying, paraski, skysurfing, canopy piloting
31	Reddend zwemmen: pool, surf (beach)
32	Roeien: boordroeien, koppelroeien
33	Rolschaatsen: skeelers, kunstrolschaatsen, rink hockey, inline hockey, downhill, skateboarding, inlinefreestyle
34	Ropeskipping
35	Rugby
36	Schermen: floret, degen, sabel
37	Schietsen (olympisch): geweer, pistool, running target, kleischietsen, bench, historische wapens, parcours, ordonnance
38	Skiën: snowboard, vrijestijl, alpine, langlauf, schansspringen, nordic combined, telemark, speed, gras, roller, firngleiten
39	Squash
40	Taekwondo: stijl, sparring (olympisch)
41	Tafeltennis
42	Tennis: tennis, beachtennis
43	Triatlon-duatlon: triatlon, duatlon, aquatlon, wintertriatlon, crosstriatlon, winterduatlon
44	Voetbal: veldvoetbal, zaalvoetbal, strandvoetbal, minivoetbal
45	Volleybal: zaalvolleybal, strandvolleybal, parkvolleybal
46	Wandelen: wandelen, nordic walking
47	Waterskiën: tornooi (figuur, schans, slalom), blootsvoets, wakeboard, racing, kabelbaan
48	Wielrennen: weg, piste, mountainbike, veldrijden, BMX, trial, fietspolo, indoor (cyclobal, kunstwielrennen)
49	Worstelen: grieks-romeins, vrijestijl
50	Wushu
51	Zeilen: olympische klassen, windsurfing, zwaardboot, kielboot, multihull, erkende klassen, klassieke yachtklassen, kitesurfen, golfsurfen
52	Zeilwagenrijden: zeilwagenrijden, speedsailing
53	Zwemmen: zwemmen, waterpolo, synchroonzwemmen, schoonspringen, open-waterzwemmen
54	Gehandicaptensporten: boccia, torbal, goalbal en de sporttakken en hun disciplines uit deze sporttakkenlijst

Terwijl de erkenning van sportfederaties voor onbepaalde duur wordt verleend, worden de subsidies jaarlijks aan de sportfederaties toegekend.

In het decreet van 13/7/2001 wordt een apart deel gewijd aan de subsidiëring van de koepelorganisatie en de organisaties voor de sportieve vrijetijdsbesteding. Zowel de koepelorganisatie als de organisaties voor de sportieve vrijetijdsbesteding dienen aan specifieke subsidiëeringsvoorwaarden te voldoen en specifieke eigen opdrachten te vervullen.

BASISOPDRACHTEN VAN DE SPORTFEDERATIES

Via de 5 verplichte basisopdrachten van een Vlaamse sportfederatie geeft de Vlaamse overheid prioriteit aan: de organisatie van competitieve sportbeoefening (enkel voor unisportfederaties) en recreatieve sportbeoefening, de kaderopleiding en bijscholing van de sporttechnische verantwoordelijken van de sportfederatie en de aangesloten sportclubs en de praktijkgerichte bijscholing van het bestuurlijke en administratieve kader van de sportfederatie en de aangesloten sportclubs, de begeleiding (sporttechnisch, bestuurlijk, administratief, sportpromotioneel en sportmedisch) van de sportclubs, de informatiedoorstroming van de sportfederatie naar de sportclubs en van de sportfederatie naar het Bloso en tenslotte de promotie van de eigen sporttak(ken).

FACULTATIEVE OPDRACHTEN VAN DE SPORTFEDERATIES

Via de facultatieve (dus niet verplichte) opdrachten van een Vlaamse sportfederatie wordt ruimte gecreëerd voor een projectmatige subsidieregeling, waarbij het accent kan worden gelegd op jeugdsport, sportkampen, topsport (zie hoofdstuk VII. TOPSPORT) en het prioriteitenbeleid van de Vlaamse Regering.

Het uitvoeringsbesluit jeugdsport van 12 september 2008, dat is gebaseerd op het creëren van een jeugdsportfonds, is in werking getreden voor de jeugdsportprojecten die worden georganiseerd vanaf het jaar 2009.

Met het uitvoeringsbesluit sportkampen van 16 januari 2009 worden de Vlaamse sportfederaties gestimuleerd om kwaliteitsvolle sportkampen te organiseren zowel voor leden (drop-out verminderen) als voor niet-leden (sportparticipatie verhogen). Dit uitvoeringsbesluit is in werking getreden voor alle sportkampen die worden georganiseerd vanaf het jaar 2009.

Het prioriteitenbeleid van de Vlaamse Regering heeft tot doel de sportparticipatie van bijzondere doelgroepen en hun aansluiting bij een sportclub te bevorderen. Aan deze laatste facultatieve opdracht, ook reeds voorzien in het vorige decreet van 13/4/1999, werd voor het eerst in 2003 uitvoering gegeven.

In 2003 en 2004 stond het prioriteitenbeleid in het teken van het bevorderen van de gezamenlijke sportbeoefening van allochtone en autochtone bevolkingsgroepen in de sportclubs. In de periode 2006-2008 werd prioriteit gegeven aan de doelgroep personen met een handicap.

Sinds 2009 is het uitvoeringsbesluit prioriteitenbeleid van 16/1/2009 van kracht. Dit uitvoeringsbesluit heeft als thema het bevorderen van de sportparticipatie van 55-plussers en hun aansluiting bij een sportclub en loopt tot 31/12/2012.

In 2012 heeft de afdeling Subsidiëring het nieuwe uitvoeringsbesluit prioriteitenbeleid met als thema het stimuleren en activeren van gezond sporten bij de jeugd in de sportclubs voorbereid. Het nieuwe thema gaat in voege vanaf 1/1/2013.

HET DECREET VAN 7/3/2007 HOUDENDE DE SUBSIDIËRING VAN GEMEENTE- EN PROVINCIEBESTUREN EN DE VLAAMSE GEMEENSCHAPSCOMMISSIE VOOR HET VOEREN VAN EEN SPORT VOOR ALLEN-BELEID

Het decreet regelt in hoofdzaak de subsidiëring van de besturen (gemeenten, provincies, VGC) en de indieners van een verenigingssportbeleidsplan (indien de gemeente zelf niet instapt in het decreet). In tegenstelling tot het vorige decreet (5/4/1995) is er geen afzonderlijke erkenningsprocedure voorzien.

Via de beleidssubsidie tracht de Vlaamse overheid de besturen aan te zetten tot het voeren van een Sport voor Allen-beleid. Het decreet vertrekt voor de gemeenten vanuit drie inhoudelijke accenten: aandacht voor de ondersteuning van de georganiseerde sport in clubverband, aandacht voor de anders georganiseerde sport en het expliciet werk maken van toegankelijkheid tot en diversiteit in de sport. Voor de provincies en de VGC werden deze accenten vertaald naar het bovenlokale niveau aangevuld met specifieke opdrachten inzake sport voor mensen met een handicap en inzake de pool van sportgekwalificeerde begeleiders.

Om voor impulssubsidie in aanmerking te komen dient het gemeentebestuur te genieten van de beleidssubsidie en dient het beleidsplan voor impulssubsidie aanvaard te zijn. Het thema van de impulssubsidie is: “de kwaliteit van de jeugdsportbegeleider verhogen in de sportverenigingen, aangesloten bij een erkende Vlaamse sportfederatie”. De beleidsdoelstelling van de Vlaamse Regering met die impulssubsidie is het verkrijgen van meer en hoger sportgekwalificeerde jeugdsportbegeleiders en jeugdsportcoördinatoren, actief in meer erkende sportverenigingen.

Indieners van een aanvaard verenigingssportbeleidsplan in de randgemeenten ontvangen een extra aanvullende subsidie van 20 %.

Daarnaast werd op basis van het Sport voor Allen-decreet met het Vlaams Instituut voor Sportbeheer en Recreatiebeleid (ISB) en met het Vlaams Bureau voor Sportbegeleiding (VLABUS) een beheersovereenkomst afgesloten voor de periode 2008-2012.

De opdracht voor het ISB is “de ondersteuning en begeleiding van de gemeenten bij de uitvoering van het lokaal Sport voor Allen-beleid in het kader van het decreet”.

De opdracht voor VLABUS is “de organisatie van de interprovinciale structuur die de coördinatie op zich neemt van een pool van sportgekwalificeerde lesgevers, met als doel een kwalitatieve sporttechnische en organisatorische begeleiding te verzorgen voor het sportveld”.

Het decreet voorziet ook nog een subsidie voor de monitoring in het kader van dit decreet. De monitoringopdracht in 2011 betrof een onderzoek inzake mogelijke effecten per Vlaamse Beleidsprioriteit Sport en het uitwerken van indicatoren per Vlaamse Beleidsprioriteit Sport. In 2012 is er geen monitoringopdracht uitgeschreven.

HET DECREET VAN 3/4/2009 HOUDENDE DE TOEKENNING VAN SUBSIDIES VOOR DE UITBOUW, DE COÖRDINATIE EN DE PROMOTIE VAN HET SPORTAANBOD VAN DE STUDENTENVOORZIENINGEN VAN DE VLAAMSE UNIVERSITEITEN EN HOGESCHOLEN EN DE ERKENNING EN SUBSIDIËRING VAN EEN VLAAMSE OVERKOEPELENDE STUDENTENSPORTVERENIGING

Het decreet van 3/4/2009 regelt de subsidiëring van de 5 Vlaamse associaties in het hoger onderwijs en de erkenning en subsidiëring van een Vlaamse overkoepelende studentensportvereniging.

De actoren binnen dit decreet dienen een sportbeleidsplan voor de duur van 4 jaar op te stellen, gelijklopend met de olympiade.

De subsidie aan de 5 Vlaamse associaties in het hoger onderwijs wordt verleend voor de uitbouw, de coördinatie en de promotie van het sportaanbod binnen de onderwijsstructuur waarvoor deze associaties verantwoordelijk zijn.

De erkenning en subsidiëring van de overkoepelende studentensportvereniging wordt verleend voor de organisatie van associatieoverschrijdende studentensportinitiatieven en voor de deelname van studenten aan internationale studentensportinitiatieven.

2. OVERZICHT SUBSIDIES

	DEFINITIEVE SUBSIDIES	DEFINITIEVE SUBSIDIES	% VAN TOTALE SUBSIDIËRING	
	2011	2012	2011	2012
Basissubsidies Vlaamse sportfederaties ESR code 31.22	€ 20.863.302,50	€ 20.245.341,16 (voorlopig goedgekeurd*)	41,81%	39,22%
Aanvullende subsidies Vlaamse sportfederaties Jeugdsport ESR code 31.22	€ 1.661.294,21	€ 1.688.270,19	3,33%	3,27%
Aanvullende subsidies Vlaamse sportfederaties Sportkampen ESR code 31.22	€ 675.381,42	€ 570.911,68	1,35%	1,11%
Aanvullende subsidies Vlaamse sportfederaties Prioriteitenbeleid ESR code 31.22	€ 124.380,66	€ 127.355,91	0,25%	0,25%
Subsidies Koepelorganisatie (VSF) ESR code 31.22	€ 186.236,36	€ 196.072,32	0,37%	0,38%
Subsidies organisaties voor de sportieve vrijetijdsbesteding ESR code 31.22	€ 567.000,00	€ 547.000,00	1,14%	1,06%
Subsidies gemeenten (incl.VSBP en VGC gemeenten) ESR code 43.22	€ 14.047.261,19	€ 15.771.755,08 (princ. decr. subsidie 2012**)	28,15%	30,55%
Subsidies provincies ESR code 43.12	€ 1.206.601,38	€ 1.379.665,12 (princ. decr. subsidie 2012**)	2,42%	2,67%
Subsidies Vlaamse Gemeenschapscommissie ESR code 45.10	€ 401.224,87	€ 437.527,92 (princ. decr. subsidie 2012**)	0,80%	0,85%
Subsidie ISB (decreet 9/3/07) ESR code 31.22	€ 178.528,33	€ 191.418,47 (princ. decr. subsidie 2012**)	0,36%	0,37%
Subsidie Onderwijsinstelling (decreet 9/3/07) ESR code 31.22	€ 24.571,41	€ 0,00	0,05%	0,00%

Subsidie VLABUS (decreet 9/3/07) ESR code 31.22	€ 26.489,20	€ 27.345,50 (princ.decr.subsidie 2012**)	0,05%	0,05%
Decreet sport in het hoger onderwijs ESR code 31.22	€ 938.557,75	€ 935.978,69 (waarvan 800.000 euro princ. decr. subsidie 2012 voor de associaties en 135.978,69 euro voor de Vlaamse overkoepelende studentensportvereniging***)	1,88%	1,81%
Werkingsubsidies Stichting Vlaamse Schoolsport ESR code 31.22	€ 300.000,00	€ 300.000,00	0,60%	0,58%
Werkingsubsidies Sportimonium ESR code 31.22	€ 38.000,00	€ 38.000,00	0,08%	0,07%
Subtotaal subsidies zonder topsport	€41.238.829,28	€42.456.642,04	82,65%	82,25%

* Omdat het beschikbaar krediet op de begroting 2013 momenteel ontoereikend is voor een volledige toekenning (zonder correctiefactor) van de decretale basissubsidies 2012, heeft minister van Sport Philippe Muyters de basissubsidies 2012 voorlopig goedgekeurd. De minister heeft zich geëngageerd om in 2013 nog een extra saldo 2012 van de basissubsidies uit te betalen.

** De definitieve subsidies 2012 zijn pas gekend in december 2013 na controle van het jaarverslag 2012 dat ingediend wordt tegen 1/9/2013. Bijgevolg wordt de principiële decretale subsidie 2012 vermeld.

*** De definitieve subsidies 2012 van de 5 Vlaamse associaties zijn pas gekend na controle van het jaarverslag 2012 dat ingediend wordt tegen 1/9/2013. Bijgevolg wordt voor de 5 Vlaamse associaties de principiële decretale subsidie 2012 vermeld.

Aanvullende subsidies Vlaamse unisportfederaties Topsport ESR code 31.22	€ 5.668.323,00	€ 5.648.202,00	11,36%	10,94%
Aanvullende subsidies Vlaamse unisportfederaties voor Topsportscholen ESR code 31.22	€ 2.223.377,00	€ 2.427.719,00	4,46%	4,70%
Aanvullende subsidies Vlaamse unisportfederaties voor organisatie van WK,EK,WB in Vlaanderen ESR code 31.22	€ 217.500,00	€ 165.000,00	0,44%	0,32%
Aanvullende subsidies Vlaamse unisportfederaties voor voorbereiding en deelname van Vlaamse topsporters aan Olympische Spelen, Wereldspelen, Paralympics en EYOD ESR code 31.22	€ 547.688,00	€ 923.951,00	1,10%	1,79%
Subtotaal subsidies topsport	€8.656.888,00	€9.164.872,00	17,35%	17,75%
Totaal subsidies	€49.895.717,28	€51.621.514,04	100,00%	100,00%

3. **BASISSUBSIDIES VLAAMSE SPORTFEDERATIES**

ESR code 31.22

1. **Wettelijke basis**

- ◆ Decreet van 13/7/2001 houdende de regeling van de erkenning en subsidiëring van de Vlaamse sportfederaties, de koepelorganisatie en de organisaties voor de sportieve vrijetijdsbesteding.
- ◆ Besluit van de Vlaamse Regering van 5/12/2008 tot vaststelling van de erkennings- en subsidiëeringsvoorwaarden van de Vlaamse sportfederaties, de koepelorganisatie en de organisaties voor de sportieve vrijetijdsbesteding.

2. **Erkenning**

- ◆ Om als Vlaamse sportfederatie erkend te worden en te blijven, moet aan 16 erkenningsvoorwaarden, die beschreven worden in artikel 5 van het decreet, voldaan worden.

In 2012 zijn 90 sportfederaties erkend. Ten opzichte van 2011 werden er 2 nieuwe sportfederaties erkend:

- ◆ BRSF Vlaanderen vzw
- ◆ Vlaamse Biljart Liga vzw

1 sportfederatie heeft een naamswijziging ondergaan: de Koninklijke Belgische Liefhebbersvoetbalbond – Nederlandstalige afdeling vzw noemt voortaan de Koninklijke Belgische Liefhebbersvoetbalbond vzw.

De erkenning van 3 sportfederaties werd ingetrokken:

- ◆ SportArk vzw (op 1/1/2012)
- ◆ Unie van Motorsportclubs Vlaanderen vzw (op 1/1/2012)
- ◆ Vlaamse Darts Bond vzw (op 10/7/2012)

ERKENDE SPORTFEDERATIES IN 2012
1. ABC Vlaanderen American Kickboxing Association vzw
2. AKTIVIA vzw
3. Badminton Vlaanderen vzw
4. Belgische Politie Sportbond – Nederlandstalige Vleugel vzw
5. Bond voor Lichamelijke Opvoeding vzw
6. BRSF Vlaanderen vzw
7. Cricket Vlaanderen vzw
8. Dansliga Sportfederatie vzw
9. De FitnessOrganisatie vzw
10. FALOS-Sportfederatie van de KWB vzw
11. Federatie Dans en Sport vzw
12. Federatie Disco, Show en Freestyle vzw
13. Federatie van Amateurs Motorcrossbonden van Vlaanderen vzw
14. FROS Amateursportfederatie vzw
15. Gezinssportfederatie vzw
16. Gym & Dans Federatie Vlaanderen vzw
17. GymnastiekFederatie Vlaanderen vzw
18. Handboogliga vzw
19. Hondenfederatie Vrienden Onder Eén vzw

20. Klim- en Bergsportfederatie vzw
21. Koninklijke Antwerpse Vereniging van Vriendenclubs vzw
22. Koninklijke Belgische Korfbalbond - Vlaamse Liga – vzw
23. Koninklijke Belgische Liefhebbersvoetbalbond vzw
24. Koninklijke Vlaamse Voetbalbond vzw
25. Landelijke Rijverenigingen vzw
26. Liga van Vlaamse Zweefvliegclubs vzw
27. Natuurvriendensportfederatie vzw
28. Nederlandstalige Liga voor Onderwateronderzoek en -Sport vzw
29. OKRA SPORT, trefpunt 55+ vzw
30. Parantee vzw
31. Petanque Federatie Vlaanderen vzw
32. PSYLOS vzw
33. Recreatief Aangepast Sporten vzw
34. Sporta-federatie vzw
35. Sportievak vzw
36. Sportiv vzw
37. S-Sport Federatie vzw
38. Verbond van Vlaamse Speleologen vzw
39. Verbond van Vlaamse Watersportverenigingen Recrea vzw
40. Vereniging voor modelluchtvaart sport vzw
41. Vlaams Verbond van Paraclubs vzw
42. Vlaams Verbond voor Oriënteringssporten vzw
43. Vlaamse Aikido Vereniging vzw
44. Vlaamse Atletiekliga vzw
45. Vlaamse Autosportfederatie vzw
46. Vlaamse Baseball en Softball Liga vzw
47. Vlaamse Basketballiga vzw
48. Vlaamse Biljart Liga vzw
49. Vlaamse Boks Liga vzw
50. Vlaamse Boogsport Federatie 'Liggende Wip' vzw
51. Vlaamse Federatie voor Hondensport vzw
52. Vlaamse Handbal Vereniging vzw
53. Vlaamse IJshockey Federatie vzw
54. Vlaamse Judofederatie vzw
55. Vlaamse Ju-Jitsu Federatie vzw
56. Vlaamse Kano & Kajak Federatie vzw
57. Vlaamse Karate Federatie vzw
58. Vlaamse Kunstschaatsen Bond vzw
59. Vlaamse Liga Paardensport vzw
60. Vlaamse Liga van Bedrijfssport vzw
61. Vlaamse Minivoetbalfederatie vzw
62. Vlaamse Motorrijdersbond van België vzw
63. Vlaamse Reddingsfederatie vzw
64. Vlaamse Roeiliga vzw
65. Vlaamse Rollerbond vzw
66. Vlaamse Rugby Bond vzw
67. Vlaamse Schermbond vzw
68. Vlaamse Schutterskonfederatie vzw
69. Vlaamse Ski en Snowboard Federatie vzw
70. Vlaamse Snookerfederatie vzw
71. Vlaamse Squashfederatie vzw

72. Vlaamse Taekwondo Bond vzw
73. Vlaamse Tafeltennisliga vzw
74. Vlaamse Tennisvereniging vzw
75. Vlaamse Triatlon en Duatlon Liga vzw
76. Vlaamse Vechtsport Associatie vzw
77. Vlaamse Vereniging van Hengelsport Verbonden vzw
78. Vlaamse Vereniging voor Golf vzw
79. Vlaamse Volleybalbond vzw
80. Vlaamse Wandel- en Omnisportfederatie vzw
81. Vlaamse Wandelfederatie vzw
82. Vlaamse Wielrijdersbond vzw
83. Vlaamse Wushu Federatie vzw
84. Vlaamse Yachting Federatie vzw
85. Vlaamse Zaalvoetbalbond vzw
86. Vlaamse Zwemfederatie vzw
87. Voetbalfederatie Vlaanderen vzw
88. Vrije Vlaamse Recreatiesporten vzw
89. Waterski Vlaanderen vzw
90. Wielerbond Vlaanderen vzw

De erkenning van een sportfederatie wordt voor onbepaalde duur toegekend door de Vlaamse minister van Sport. De erkenningsvoorwaarden worden jaarlijks gecontroleerd.

3. Subsidiëring

De gesubsidieerde sportfederaties worden ingedeeld in unisportfederaties en recreatieve sportfederaties.

Unisportfederaties concentreren zich uitsluitend op 1 sporttak, waarbij het accent op het competitieve ligt en maken tevens deel uit van een internationaal erkende structuur.

De unisportfederaties worden ingedeeld in 3 categorieën.

- ◆ Een unisportfederatie van categorie A kan o.a. als enige, via haar nationale koepel, deelnemen aan de Olympische Spelen en heeft ten minste 500 aangesloten leden.
- ◆ Een unisportfederatie van categorie B kan o.a. als enige, via haar nationale koepel, deelnemen aan Wereldkampioenschappen of de Wereldspelen en heeft ten minste 1.500 aangesloten leden.
- ◆ Een unisportfederatie van categorie C kan o.a. als enige, via haar nationale koepel, deelnemen aan de Paralympics en heeft ten minste 1.500 aangesloten leden.

De recreatieve sportfederaties bieden 1 of meer sporttakken aan met een meer recreatieve inslag. De recreatieve sportfederaties moeten ten minste 5.000 aangesloten leden hebben.

De recreatieve sportfederaties voor gehandicapte personen moeten ten minste 2.500 aangesloten leden hebben.

In 2012 zijn 1.376.780 leden aangesloten bij de gesubsidieerde Vlaamse sportfederaties, waarvan 841.985 leden aangesloten bij unisportfederaties en 534.795 leden bij recreatieve sportfederaties.

Het totaal aantal aangesloten leden in 2012 is ten opzichte van 2011 gestegen met 26.941 leden (+2,00%): -11.193 leden (-1,31%) bij de unisportfederaties en +38.134 leden (+7,68%) bij de recreatieve sportfederaties.

Bij de vergelijking t.o.v. 2011 per leeftijdscategorie, zien we een merkelijke stijging bij de 0- tot 11-jarigen (+4,91%), bij de leeftijdscategorie 12- tot 18-jarigen kunnen we spreken van een lichte daling (-2,00%) en bij de leeftijdscategorie > 18 jaar een lichte stijging (+2,16%). Zowel bij de mannen als bij vrouwen is er sprake van een stijging: mannen (+1,23%) en vrouwen (+3,29%).

AANTAL LEDEN EN CLUBS VAN GESUBSIDIEERDE SPORTFEDERATIES 2011							
	0-11j	12-18j	>18j	MAN	VROUW	LEDEN	CLUBS
Unisportfederaties							
	230.273	200.771	422.134	556.085	297.093	853.178	6.771
	26,99%	23,53%	49,48%	65,18%	34,82%	63,21%	39,79%
Recreatieve sportfederaties							
	62.626	45.946	388.089	290.206	206.455	496.661	10.247
	12,61%	9,25%	78,14%	58,43%	41,57%	36,79%	60,21%
TOTAAL	292.899	246.717	810.223	846.291	503.548	1.349.839	17.018
	21,70%	18,28%	60,02%	62,70%	37,30%	100,00%	100,00%

AANTAL LEDEN EN CLUBS VAN GESUBSIDIEERDE SPORTFEDERATIES 2012							
	0-11j	12-18j	>18j	MAN	VROUW	LEDEN	CLUBS
Unisportfederaties							
	244.962	196.322	400.701	543.325	298.660	841.985	6.638
	29,09%	23,32%	47,59%	64,53%	35,47%	61,16%	40,03%
Recreatieve sportfederaties							
	62.327	45.457	427.011	313.365	221.430	534.795	9.943
	11,65%	8,50%	79,85%	58,60%	41,40%	38,84%	59,97%
TOTAAL	307.289	241.779	827.712	856.690	520.090	1.376.780	16.581
	22,32%	17,56%	60,12%	62,22%	37,78%	100,00%	100,00%

Algemene subsidiëeringsvoorwaarden

Om voor subsidiëring in aanmerking te komen, moeten unisportfederaties en recreatieve sportfederaties voldoen aan de volgende voorwaarden:

- ◆ Aan alle aangesloten leden via de sportclubs gedurende het sportjaar sportactiviteiten op een verantwoorde wijze aanbieden, waarbij het gaat om een voldoende regelmatige en fysieke inspanning:
 - * voor de unisportfederaties van categorie A en B en de recreatieve sportfederaties: via de sportclubs activiteiten aanbieden waarbij de aangesloten leden wekelijks gedurende minstens 30 weken de aangeboden sporttak(ken) kunnen beoefenen.
 - * voor de unisportfederatie van categorie C en voor de recreatieve sportfederaties voor gehandicapte personen: via de sportclubs die sporttakken aanbieden voor gehandicapte personen, activiteiten aanbieden waarbij de aangesloten leden tweewekelijks gedurende minstens 30 weken 1 of meer sporttakken kunnen beoefenen.
- ◆ De programmering van de sportactiviteiten van de sportclubs inventariseren waarbij de controle van deze gegevens door het Bloso steekproefsgewijs kan plaatsvinden bij de aangesloten leden en sportclubs.

- ◆ Op elektronische wijze een ledenbestand bijhouden met betrekking tot de aangesloten sportclubs en een bestand bijhouden met betrekking tot de aangesloten leden.
- ◆ Een boekhouding voeren volgens de door de Vlaamse Regering voorgeschreven regels.
- ◆ Jaarlijks de door de algemene vergadering goedgekeurde rekeningen en de balans van het voorbije jaar aan het Bloso voorleggen.
- ◆ Via de sportclubs een gedeelte van de jaarlijkse bijdrage van de aangesloten leden innen, bestaande uit: een forfaitair bedrag van minstens 2,50 euro per aangesloten lid en het integrale bedrag van de ledenverzekering per aangesloten lid.
- ◆ In het vierjaarlijks beleidsplan de werking, de kwaliteitszorg en de effectmeting per basisopdracht opnemen en omschrijven hoe de voortgangsbewaking door de sportfederatie wordt georganiseerd. Het vierjaarlijks beleidsplan dient aangevuld te worden met een jaarlijks actieplan waarin voor alle basisopdrachten en in voorkomend geval voor de facultatieve opdrachten de concrete activiteiten en timing, die gerealiseerd zullen worden om de strategische en operationele doelstellingen te verwezenlijken, en de bijhorende gedetailleerde begroting aan bod komen.
- ◆ Voldoen aan de volgende voorwaarden inzake opleiding en bijscholing van de verantwoordelijke personen:
 - * de sporttechnische coördinator(en) en de coördinator topsport van de sportfederatie moet(en) jaarlijks een sport- of managementgerelateerde bijscholing van minstens 6 uur volgen die georganiseerd of erkend wordt door de VTS;
 - * de administratieve coördinator van de sportfederatie moet jaarlijks een administratieve bijscholing van minstens 6 uur volgen die door het Bloso georganiseerd of erkend wordt.

Uitvoering van de basisopdrachten

Om in aanmerking te komen voor subsidies moeten de sportfederaties de volgende 5 basisopdrachten uitvoeren:

Unisportfederaties	Recreatieve sportfederaties
1° organiseren van competitieve sportbeoefening op lokaal, nationaal en internationaal vlak	1° organiseren van zuiver recreatieve sportbeoefening en in voorkomend geval organiseren van competitiegerichte recreatieve sportbeoefening op lokaal en Vlaams vlak
2° organiseren van recreatieve sportbeoefening voor kinderen, jongeren, volwassenen en senioren	
3° organiseren van kaderopleiding en bijscholing	2° organiseren van kaderopleiding en bijscholing
4° begeleiding van de aangesloten sportclubs met bijzondere aandacht voor de kwaliteitszorg, een informatieplicht nakomen ten opzichte van de sportclubs en de aangesloten leden alsmede een informatieopdracht uitoefenen ten behoeve van de Vlaamse overheid	3° begeleiding van de aangesloten sportclubs met bijzondere aandacht voor de kwaliteitszorg
	4° een informatieplicht nakomen ten opzichte van de sportclubs en de aangesloten leden alsmede een informatieopdracht vervullen ten behoeve van de Vlaamse overheid
5° de eigen sporttak promoten	5° promoten van de aangeboden sporttak(ken)

Voorwaarden inzake personeel

Elke unisportfederatie moet minimaal 1 voltijds equivalent sporttechnische coördinator, 1 voltijds equivalent administratieve coördinator en 1 halftijds of voltijds equivalent sporttechnische coördinator voor recreatieve sportbeoefening in dienst hebben.

Een unisportfederatie die gesubsidieerd wordt voor de facultatieve opdracht topsport en die participeert in een topsportschool, kan gesubsidieerd worden voor 1 voltijds equivalent met de functie van coördinator topsport.

Elke unisportfederatie kan bijkomend nog voor 4 voltijdse equivalenten subsidies krijgen.

Unisportfederaties met 25.000, 50.000, 75.000 of 100.000 aangesloten leden en meer hebben recht op respectievelijk 1, 2, 3 of 4 bijkomende voltijdse equivalenten.

Elke recreatieve sportfederatie moet minimaal 1 voltijds equivalent sporttechnische coördinator en 1 voltijds equivalent administratieve coördinator in dienst hebben.

Een recreatieve sportfederatie kan bijkomend nog voor 4 voltijdse equivalenten subsidies krijgen.

De personeelsleden dienen te voldoen aan de volgende minimale voorwaarden inzake diploma's en getuigschriften:

- ◆ sporttechnisch coördinator: licentiaat Lichamelijke Opvoeding/master in de lichamelijke opvoeding en de bewegingswetenschappen bij voorkeur ofwel met een specialisatie in de betrokken sporttak, ofwel met een getuigschrift/diploma Trainer A of het hoogste bestaande getuigschrift/diploma in de betrokken sporttak, uitgereikt door de VTS of daarmee geassimileerd;
- ◆ sporttechnisch coördinator voor recreatieve sportbeoefening van de unisportfederatie: regent Lichamelijke Opvoeding/bachelor in het onderwijs: secundair onderwijs met onderwijsvak lichamelijke opvoeding;
- ◆ coördinator topsport: hoger secundair onderwijs en het getuigschrift/diploma Trainer A in de betrokken sporttak, uitgereikt door de VTS of daarmee geassimileerd;
- ◆ sporttechnisch medewerker: hoger secundair onderwijs met een getuigschrift/diploma Trainer B in de betrokken sporttak, uitgereikt door de VTS of daarmee geassimileerd. Regenten Lichamelijke opvoeding/ bachelors in het onderwijs: secundair onderwijs met onderwijsvak lichamelijke opvoeding en licentiaten Lichamelijke Opvoeding/masters in de lichamelijke opvoeding en de bewegingswetenschappen worden vrijgesteld van het getuigschrift/diploma Trainer B;
- ◆ administratief coördinator: hoger onderwijs van 1 cyclus met volledig leerplan/professionele bachelor of kandidaatsdiploma/academische bachelor of getuigschrift van hoger onderwijs uitgereikt na een cyclus van ten minste 2 studiejaren;
- ◆ administratief medewerker: hoger secundair onderwijs.

Minstens 50% van de gesubsidieerde personeelsleden binnen een sportfederatie dient sporttechnisch geschoold te zijn en bovendien een sporttechnische functie uit te oefenen.

Subsidiëring van de basisopdrachten

Sportfederaties die gesubsidieerd worden voor de uitvoering van de 5 bovenvermelde basisopdrachten, ontvangen hiervoor basissubsidies, uitgesplitst in personeelssubsidies en werkingssubsidies.

Personeelssubsidies

De loonkost van het personeel in de sportfederaties wordt gesubsidieerd op basis van hun in aanmerking komende diploma's en de overeenstemmende salarisschalen bepaald in het besluit van de Vlaamse Regering van 13 januari 2006 houdende vaststelling van de rechtspositie van het personeel van de diensten van de Vlaamse overheid. De loonkost van de coördinatoren wordt aan 90% gesubsidieerd. De loonkost van het eerste voltijds equivalent in de functie van medewerker wordt aan 75% gesubsidieerd. De loonkost van de overige equivalenten in de functie van medewerker wordt aan 50% gesubsidieerd.

In 2012 werden 342,95 voltijdse equivalenten gesubsidieerd t.o.v. 335,63 voltijdse equivalenten in 2011 (+7,32 VTE).

	Aantal VTE	
	2011	2012
Unisportfederaties	214,82	217,65
Recreatieve sportfederaties	120,81	125,30
Totaal	335,63	342,95

De sportfederaties krijgen op geregelde tijdstippen een volledig geautomatiseerd overzicht van de gesubsidieerde personeelsleden met vermelding van functie, salarisschaal, gesubsidieerde anciënniteit, gesubsidieerd werkregime en subsidiepercentage.

Werkingsubsidies

De werkingssubsidies worden voor 50% toegekend op basis van het totaal aantal aangesloten leden en voor 50% op basis van het totaal aantal gesubsidieerde voltijdse equivalenten.

Voor de unisportfederaties bedragen de werkingssubsidies minimaal 30% en de personeelssubsidies maximaal 70% van het begrotingskrediet voor de basissubsidies van de unisportfederaties.

Voor de recreatieve sportfederaties bedragen de werkingssubsidies minimaal 25% en de personeelssubsidies maximaal 75% van het begrotingskrediet voor de basissubsidies van de recreatieve sportfederaties.

4. Financiële weerslag

Voor het werkingsjaar 2012 heeft het Bloso naast de reeds in 2011 gesubsidieerde unisportfederaties (aantal = 37) en recreatieve sportfederaties (aantal = 27) van 3 andere sportfederaties een subsidieaanvraag ontvangen, namelijk de Vlaamse IJshockey Federatie vzw (als unisportfederatie), BRSF Vlaanderen vzw (als recreatieve sportfederatie) en Vrije Vlaamse Recreatiesporten vzw (als recreatieve sportfederatie). De subsidieaanvraag van Vlaamse IJshockey Federatie vzw werd door het Bloso als onontvankelijk beoordeeld. De subsidieaanvraag van BRSF Vlaanderen vzw werd door minister van Sport Philippe Muylers op advies van het Bloso negatief beoordeeld. De

subsidieaanvraag van Vrije Vlaamse Recreatiesporten vzw werd door minister van Sport Philippe Muyters op advies van het Bloso positief beoordeeld. In 2012 werden bijgevolg 37 unisportfederaties en 28 recreatieve sportfederaties gesubsidieerd.

Deze gesubsidieerde sportfederaties worden opgesomd in de hierna volgende tabel met vermelding van de basissubsidies die aan hen werden toegekend voor de uitgevoerde basisopdrachten in 2012 (inclusief vergelijking met 2011).

OVERZICHT BASISSUBSIDIES 2011 – 2012		
Unisportfederaties	Definitieve subsidies 2011	Voorlopige subsidies 2012
Badminton Vlaanderen vzw	€ 452.174,56	€ 447.688,34
GymnastiekFederatie Vlaanderen vzw	€ 912.504,48	€ 893.564,66
Handboogliga vzw	€ 191.549,44	€ 183.074,29
Klim- en Bergsportfederatie vzw	€ 446.485,47	€ 405.287,68
Koninklijke Belgische Korfbalbond - Vlaamse Liga – vzw	€ 294.745,25	€ 277.027,65
Nederlandstalige Liga voor Onderwateronderzoek en -Sport vzw	€ 270.799,65	€ 259.978,12
Parantee vzw	€ 374.355,37	€ 336.861,51
Vlaams Verbond voor Oriënteringssporten vzw	€ 171.034,12	€ 170.223,73
Vlaamse Atletiekliga vzw	€ 560.420,19	€ 534.320,60
Vlaamse Baseball en Softball Liga vzw	€ 172.985,86	€ 184.031,39
Vlaamse Basketballiga vzw	€ 522.810,01	€ 494.632,89
Vlaamse Handbal Vereniging vzw	€ 353.433,07	€ 389.379,44
Vlaamse Judofederatie vzw	€ 431.932,18	€ 428.574,06
Vlaamse Ju-Jitsu Federatie vzw	€ 221.999,91	€ 229.779,16
Vlaamse Kano & Kajak Federatie vzw	€ 181.783,88	€ 218.039,57
Vlaamse Karate Federatie vzw	€ 278.580,76	€ 249.569,92
Vlaamse Kunstschaatsen Bond vzw	€ 148.978,10	€ 157.624,24
Vlaamse Liga Paardensport vzw	€ 481.859,39	€ 451.343,00
Vlaamse Reddingsfederatie vzw	€ 254.987,93	€ 251.211,69
Vlaamse Roeiliga vzw	€ 199.557,56	€ 211.230,99
Vlaamse Rollerbond vzw	€ 196.151,28	€ 203.572,12
Vlaamse Rugby Bond vzw	€ 276.611,51	€ 265.891,04
Vlaamse Schermbond vzw	€ 192.658,81	€ 192.665,68
Vlaamse Schietsportkoepel vzw	€ 230.609,08	€ 229.904,54
Vlaamse Ski en Snowboard Federatie vzw	€ 271.019,29	€ 283.755,25
Vlaamse Squashfederatie vzw	€ 246.117,20	€ 257.172,06
Vlaamse Taekwondo Bond vzw	€ 244.405,84	€ 252.904,79
Vlaamse Tafeltennisliga vzw	€ 316.794,99	€ 323.283,88
Vlaamse Tennisvereniging vzw	€ 1.019.706,36	€ 955.655,35
Vlaamse Triatlon en Duatlon Liga vzw	€ 383.392,39	€ 369.453,99
Vlaamse Vereniging voor Golf vzw	€ 412.737,12	€ 389.154,51

Vlaamse Volleybalbond vzw	€ 448.653,47	€ 462.823,49
Vlaamse Yachting Federatie vzw	€ 349.724,26	€ 338.080,92
Vlaamse Zwemfederatie vzw	€ 475.851,74	€ 508.615,45
Voetbalfederatie Vlaanderen vzw	€ 1.108.627,31	€ 1.002.570,27
Waterski Vlaanderen vzw	€ 161.623,50	€ 175.157,78
Wielerbond Vlaanderen vzw	€ 476.940,56	€ 407.660,17
Subtotaal unisportfederaties	€ 13.734.601,89	€ 13.391.764,22

Recreatieve sportfederaties	Definitieve subsidies 2011	Voorlopige subsidies 2012
AKTIVIA vzw	€ 373.014,24	€ 328.485,94
Bond voor Lichamelijke Opvoeding vzw	€ 317.149,08	€ 290.647,97
Dansliga Sportfederatie vzw	€ 316.905,79	€ 287.625,14
De FitnessOrganisatie vzw	€ 241.312,38	€ 243.336,67
FALOS-Sportfederatie van de KWB vzw	€ 233.659,46	€ 224.382,04
Federatie Dans en Sport vzw	€ 208.791,03	€ 246.128,95
FROS Amateursportfederatie vzw	€ 419.155,81	€ 394.435,58
Gezinsportfederatie vzw	€ 333.679,09	€ 318.114,93
Gym en Dansfederatie Vlaanderen vzw	€ 102.480,18	€ 121.905,41
Koninklijke Antwerpse Vereniging van Vriendenclubs vzw	€ 127.631,37	€ 122.108,16
Koninklijke Belgische Liefhebbersvoetbalbond	€ 115.399,81	€ 113.596,36
Koninklijke Vlaamse Voetbalbond vzw	€ 247.734,02	€ 236.947,70
Landelijke Rijverenigingen vzw	€ 299.511,69	€ 286.080,02
Natuurvrienden Sportfederatie vzw	€ 133.920,48	€ 116.430,81
OKRA-SPORT, trefpunt 55+ vzw	€ 256.241,38	€ 244.770,48
PSYLOS vzw	€ 175.124,99	€ 186.045,78
Recreatief Aangepast Sporten vzw	€ 277.837,99	€ 266.800,35
Sporta-federatie vzw	€ 727.708,40	€ 638.404,48
Sportievak vzw	€ 300.631,99	€ 286.382,91
S-Sport Federatie vzw	€ 270.905,34	€ 226.229,70
Verbond van Vlaamse Watersportverenigingen Recrea vzw	€ 349.796,24	€ 328.350,04
Vlaamse Liga van Bedrijfssport vzw	€ 229.945,15	€ 249.293,77
Vlaamse Minivoetbalfederatie vzw	€ 193.736,77	€ 170.469,93
Vlaamse Wandel- en Omnisportfederatie vzw	€ 124.653,09	€ 121.273,42
Vlaamse Wandelfederatie vzw	€ 190.111,02	€ 177.712,21
Vlaamse Wielrijdersbond vzw	€ 351.251,75	€ 335.818,58
Vlaamse Zaalvoetbalbond vzw	€ 210.412,07	€ 192.626,13
Vrije Vlaamse Recreatiesporten vzw		€ 99.644,25
Subtotaal recreatieve sportfederaties	€ 7.128.700,61	€ 6.854.047,71
Totaal	€ 20.863.302,50	€ 20.245.811,93

Aan Vrije Vlaamse Recreatiesporten vzw werden 4 voorschotten van elk 20% van de geraamde basissubsidies 2012 toegekend omdat deze sportfederatie slechts vanaf 2012 als recreatieve sportfederatie gesubsidieerd wordt voor de basisopdrachten.

Aan de overige 37 unisportfederaties en 27 recreatieve sportfederaties werden 4 voorschotten toegekend van elk 22,5% van de basissubsidies 2010.

De uitbetaling van de voorschotten in 2012 verliep trimestrieel. Eind 2012 werd het subsidiekrediet voor de basissubsidies 2012 nog verhoogd. Dit heeft aanleiding gegeven tot het uitbetalen van een 5^{de} voorschot op de basissubsidies 2012 op 20 december 2012 voor een totaalbedrag van 512.410,16 euro.

Het saldo van de basissubsidies 2012 werd uitbetaald op 2/7/2013 na de voorlopige goedkeuring van de basissubsidies 2012 door minister van Sport Philippe Muylers op basis van het huidige begrotingskrediet 2013 voor de basissubsidies.

Omdat het beschikbaar krediet voor de basissubsidies 2012 van de unisportfederaties en de recreatieve sportfederaties tot op heden ontoereikend is, werden eerst de gegarandeerde loonsubsidies van de coördinatoren aan 90 % gesubsidieerd en moest nog een correctiefactor van 0,92 toegepast worden op de loonsubsidie van de overige gesubsidieerde medewerkers van de sportfederaties.

Minister van Sport Philippe Muylers heeft zich geëngageerd om in 2013 nog een extra saldo 2012 van de basissubsidies uit te betalen.

De totale subsidies 2012 voor de basisopdrachten bedragen tot op heden 20.245.341,16 euro. Dit is 39,80% van de totale subsidies aan derden (private sector en lokale/provinciale besturen, zie tabel OVERZICHT SUBSIDIES).

5. Begeleiding en controle

In het decreet van 13/07/2001 zijn een aantal randvoorwaarden ingebouwd die de sportfederaties moeten aanzetten een kwalitatief beleid te voeren en de nodige aandacht te besteden aan integrale kwaliteitszorg binnen hun totale werking. Een van de belangrijkste instrumenten hiervoor is het vierjaarlijks beleidsplan. Om de sportfederaties te helpen bij het opstellen en eventueel tussentijds bijsturen van hun beleidsplan worden ze door het Bloso begeleid en ondersteund. Deze begeleiding en ondersteuning omvat 3 pijlers: een eerste pijler omvat de screening, begeleiding en advisering van beleidsplannen van sportfederaties, een tweede pijler bestaat uit opleidingen en bijscholingen en een derde pijler omvat het aanbieden van tools. Binnen de pijler 'screening, begeleiding en advisering' zorgt Bloso iedere beleidsperiode (de beleidsperiode van de sportfederaties liep van 2009 tot en met 2012) voor een algemene en voor individuele screenings van beleidsplannen. De resultaten van de algemene screening vormen de basis voor sportfederatieoverschrijdende maatregelen. Bij een individuele analyse wordt de inhoud van het beleidsplan op techniciteit en congruentie gescreend. Individuele screenings leiden tot advies dat bilateraal met de sportfederatie wordt besproken. Hierbij wordt jaarlijks ingezet op een intensieve begeleiding en advisering van sportfederaties die in het kader van het erkennings- en subsidiëringsdecreet een eerste aanvraag tot subsidiëring indienen. Daarnaast gebeurt de individuele begeleiding ook vraaggestuurd. In 2012 dienden de sportfederaties hun beleidsplan voor de periode 2013-2016 in. De nieuwe beleidsplannen werden gescreend op volledigheid en conformiteit aan de eisen van het decreet en het uitvoeringsbesluit. De concrete tekortkomingen werden individueel per sportfederatie gemeld. De sportfederaties kregen bijkomende inlichtingen, tips,

mogelijkheden en voorbeelden aangereikt om hun tekortkomingen bij te sturen en pasten hun beleidsplan aan.

Binnen de pijler ‘opleidingen en bijscholingen’ wordt specifiek voor de nieuwe coördinatoren van de sportfederaties een VTS-module aangeboden die hen moet informeren en begeleiden bij hun specifieke taak binnen de sportfederatie. Eind 2012 startte een nieuwe module, het onderdeel over beleidsplanning en rapportering werd gepland voor begin 2013. Gezien het vrij grote verloop van de coördinatoren binnen de sportfederaties worden voor de start van iedere nieuwe beleidsperiode (olympiade) van de sportfederaties, telkens bijscholingen ‘beleidsplanning: van missie tot strategie’ aangeboden. Deze bijscholingen werden eind 2011 opgestart en aansluitend konden de sportfederaties in 2012 via VSF in een ‘ondersteuningstraject beleidsplanning’ stappen. Dit traject omvatte 2 luiken: een procesmatig en een inhoudelijk luik. Binnen het inhoudelijke luik gaf Bloso op basis van haar ervaring en expertise mee inhoud aan de Forumdag ‘Sportclubondersteuning’. Tenslotte kunnen alle medewerkers van de Vlaamse sportfederaties jaarlijks hun competenties verhogen door het volgen van bijscholingen over beleids- en managementgerelateerde thema’s. In totaal werden 556 uren aangeboden tijdens 106 bijscholingen.

Voor het opstellen van hun beleidsplan (en ook voor de opvolging van de uitvoering en evaluatie ervan) wordt binnen de derde pijler aan de sportfederaties een duidelijk format met de nodige toelichtingen ter beschikking gesteld. Daarnaast worden ondersteuningstools voor de verschillende basisopdrachten ontwikkeld. Gezien uit de algemene screening van de beleidsplannen bleek dat de invulling en vooral de afbakening van de basisopdracht ‘begeleiding sportclubs’ tegenover andere basisopdrachten voor problemen zorgde, werd in de aanloop naar de nieuwe planningsperiode 2013-2016 gekozen voor het uitwerken van een tool met betrekking tot deze basisopdracht. De tool ging in maart 2012 online. Zoals de eerste (BO kaderopleiding en bijscholing) vertaalt ook deze tool de teksten van het decreet en het uitvoeringsbesluit naar een praktische handleiding met de doelstelling van de opdracht, praktische voorbeelden van wat tot de invulling kan behoren, tips en aandachtspunten.

4. AANVULLENDE SUBSIDIES VLAAMSE SPORTFEDERATIES VOOR DE FACULTATIEVE OPDRACHT JEUGDSPORT

ESR code 31.22

1. Wettelijke basis

- ◆ Decreet van 13 juli 2001 houdende de regeling van de erkenning en subsidiëring van de Vlaamse sportfederaties, de koepelorganisatie en de organisaties voor de sportieve vrijetijdsbesteding, gewijzigd bij de decreten van 24 december 2004 en 23 mei 2008.
- ◆ Besluit van de Vlaamse Regering van 12 september 2008 tot vaststelling van de voorwaarden tot het verkrijgen van een subsidie voor de facultatieve opdracht jeugdsport.

2. Subsidiëring

Het decreet van 13/7/2001 houdende de regeling van de erkenning en subsidiëring van de Vlaamse sportfederaties, de koepelorganisatie en de organisaties voor de sportieve vrijetijdsbesteding voorziet een minimaal bedrag van 1.240.000,00 euro voor de uitvoering van de facultatieve opdracht jeugdsport door de Vlaamse sportfederaties. Dit bedrag wordt jaarlijks aangepast aan het cijfer van de gezondheidsindex.

De facultatieve opdracht omvat een jeugdsportproject van de sportfederatie met als doelstelling de kwaliteit van de jeugdsportwerking in de sportclubs te verhogen, met bijzonder aandacht voor de verhoging van de sportparticipatie van de jeugd. Om het jeugdsportproject te realiseren wordt binnen elke sportfederatie gewerkt met een jeugdsportfonds, waarvan de financiële middelen onder de clubs worden verdeeld.

Bij de toekenning van de subsidies worden volgende beoordelingscriteria gehanteerd:

1. de relatie tussen de begroting van het jeugdsportproject, de inhoud, het beoogde resultaat en het aantal kinderen en jongeren dat wordt bereikt;
2. de mate waarin de middelen ten goede komen van de aangesloten sportclubs;
3. de mate waarin het initiatief een vernieuwend karakter of een voorbeeldfunctie heeft voor de Vlaamse sportclubpraktijk;
4. de mate waarin kwaliteitsaspecten (kwaliteitszorg en kwaliteitslabels) zijn opgenomen in het jeugdsportproject;
5. de mate waarin het jeugdsportproject inspeelt op reële behoeften met betrekking tot de jeugdsport binnen die specifieke sportfederatie;
6. de mate waarin en de wijze waarop specifieke initiatieven worden ondernomen om de aansluiting van maatschappelijk achtergestelde jongeren bij sportclubs te verhogen;
7. de mate van samenwerking met andere sportfederaties of andere bovenlokale partners en de wijze waarop dat gerealiseerd wordt;
8. de mate waarin en de wijze waarop aandacht wordt besteed aan een omkadering door sportpromotionele, sportmedische, sportpedagogische of sporttechnische deskundigen;
9. de mate van geografische spreiding van het jeugdsportproject;
10. de mate waarin en de wijze waarop aandacht besteed wordt aan aspecten van ethisch verantwoorde jeugdsport, gelijkheid van kansen en respect voor diversiteit.

In 2012 kwamen 32 Vlaamse sportfederaties, waarvan 26 unisportfederaties en 6 recreatieve sportfederaties, in aanmerking voor aanvullende subsidies jeugdsport.

In de hierna volgende tabel worden de 32 Vlaamse sportfederaties, die in 2012 effectief een jeugdsportproject hebben gerealiseerd, opgesomd met vermelding van de betrokken projectnaam en de door de minister goedgekeurde duur van het jeugdsportproject.

OVERZICHT AANTAL JEUGDSPORTPROJECTEN 2012		
SPORTFEDERATIES		
	Titel jeugdsportproject	Goedgekeurde duur project
26 Unisportfederaties		
Badminton Vlaanderen vzw	Jeugdbadminton+	2009-2012
GymnastiekFederatie Vlaanderen vzw	FO Jeugdsportwerking IKGym 2012	2009-2012
Handboogliga vzw	Voor elk Schuttertje Quality Time	2012
Koninklijke Belgische Korfbalbond-Vlaamse Liga-vzw	Opmaken en invoeren van een jeugdscorekaart	2009-2012

Nederlandstalige Liga voor Onderwateronderzoek en -Sport vzw	DUIK ERIN !	2012
Parantee vzw	De jeugd, de DOEkomst	2010-2012
Vlaamse Atletiekliga vzw	Jeugdsportfonds atletiek	2009-2012
Vlaamse Baseball en Softball Liga vzw	Louke Wouters jeugdsportfonds	2011-2012
Vlaamse Basketballiga vzw	VBL-Give & Go	2009-2012
Vlaamse Handbal Vereniging vzw	JeugdSportFonds	2009-2012
Vlaamse Ju-Jitsu Federatie vzw	VJJF-jeugdsportproject	2010-2012
Vlaamse Kano & Kajak Federatie vzw	Jeugdinvest	2011-2012
Vlaamse Rugby Bond vzw	Verdi-jeugdsportproject 2011-2012: naar een duurzaam en gemengd rugbybos	2011-2012
Vlaamse Schermbond vzw	Fencing Move	2011-2012
Vlaamse Ski en Snowboard Federatie vzw	Kids on Snow !	2010-2012
Vlaamse Squashfederatie vzw	Zet jeugdsquash op 1 !	2011-2012
Vlaamse Taekwondo Bond vzw	Taekids	2012
Vlaamse Tafeltennisliga vzw	Jeugdsterren	2009-2012
Vlaamse Tennisvereniging vzw	Het VTV-Jeugdfonds	2009-2012
Vlaamse Triatlon en Duatlon Liga vzw	Londen 2012: op naar de 1000 jeugdathleten	2011-2012
Vlaamse Vereniging voor Golf vzw	VVG Junior Golf	2009-2012
Vlaamse Volleybalbond vzw	Project jeugdsportfonds 2012	2009-2012
Vlaamse Yachting Federatie vzw	VYF jeugdclub labels	2010-2012
Vlaamse Zwemfederatie vzw	Jeugdsportfonds zwemmen 2012	2012
Voetbalfederatie Vlaanderen vzw	Kwaliteit op en naast het voetbalveld	2011-2012
Waterski Vlaanderen vzw	Jeugdsportlabel	2010-2012
6 Recreatieve sportfederaties		
Dansliga Sportfederatie vzw	Jeugd-dans-sportproject	2010-2012
Gezinssportfederatie vzw	Van BASIC tot BEST !	2010-2012
Koninklijke Vlaamse Voetbalbond vzw	KVV-Jeugdsportfonds	2009-2012
Landelijke Rijverenigingen vzw	Viki	2011-2012
Recreatief Aangepast Sporten vzw	Jeugdsportproject sportclubs Recreas	2010-2012
Vlaamse Zaalvoetbalbond vzw	VZVB Jeugdsportfonds	2011-2012

Alle sportfederaties die in september 2012 een subsidiëeringsaanvraag jeugdsport 2013 indienden, werden vrijblijvend uitgenodigd op een gesprek. In de loop van de maanden september-oktober-november 2012 heeft de afdeling Subsidiëring, samen met een vertegenwoordiger van de Vlaamse Sportfederatie vzw, gesprekken gevoerd met 37 sportfederaties die op de uitnodiging zijn ingegaan. Tijdens deze gesprekken werden de lopende projecten jeugdsport 2012 besproken en werd ook de ingediende subsidiëeringsaanvraag jeugdsport 2013 besproken. Deze gesprekken hebben bijgedragen tot het afsluiten van het convenant jeugdsport 2013 tussen Bloso en de betrokken sportfederaties.

3. Financiële weerslag

OVERZICHT SUBSIDIES 2011 - 2012 JEUGDSPORT		
Unisportfederaties	Definitieve subsidies 2011	Definitieve subsidies 2012
Badminton Vlaanderen vzw	€ 38.558,00	€ 38.357,00
Gymnastiek Federatie Vlaanderen vzw	€ 81.554,60	€ 66.029,35
Handboogliga vzw	€ 11.029,36	€ 8.126,12
Koninklijke Belgische Korfbalbond-Vlaamse Liga-vzw	€ 49.769,82	€ 47.964,36
Nederlandstalige Liga voor Onderwateronderzoek en - Sport vzw	€ 8.675,00	€ 8.630,00
Parantee vzw	€ 8.370,78	€ 10.122,04
Vlaamse Atletiekliga vzw	€ 44.549,93	€ 42.983,58
Vlaamse Baseball en Softball Liga vzw	€ 14.438,08	€ 13.865,00
Vlaamse Basketballiga vzw	€ 280.684,52	€ 281.591,95
Vlaamse Handbal Vereniging vzw	€ 96.394,00	€ 95.892,00
Vlaamse Ju-Jitsu Federatie vzw	€ 16.142,23	€ 18.199,61
Vlaamse Kano & Kajak Federatie vzw	€ 5.787,00	€ 5.754,00
Vlaamse Rugby Bond vzw	€ 28.918,00	€ 28.768,00
Vlaamse Schermbond vzw	€ 9.639,00	€ 9.075,36
Vlaamse Ski en Snowboard Federatie vzw	€ 11.567,00	€ 11.030,75
Vlaamse Squashfederatie vzw	€ 12.551,91	€ 16.988,08
Vlaamse Taekwondo Bond vzw		€ 14.460,92
Vlaamse Tafeltennisliga vzw	€ 15.423,00	€ 15.343,00
Vlaamse Tennisvereniging vzw	€ 163.870,00	€ 163.017,00
Vlaamse Triatlon en Duatlon Liga vzw	€ 12.622,73	€ 17.740,00
Vlaamse Vereniging voor Golf vzw	€ 67.476,00	€ 64.590,30
Vlaamse Volleybalbond vzw	€ 71.645,30	€ 70.512,04
Vlaamse Yachting Federatie vzw	€ 28.461,24	€ 28.700,08
Vlaamse Zwemfederatie vzw		€ 38.357,00
Voetbalfederatie Vlaanderen	€ 399.908,96	€ 384.323,26
Waterski Vlaanderen vzw	€ 19.279,00	€ 19.178,00
Recreatieve sportfederaties		
Dansliga Sportfederatie vzw	€ 28.182,70	€ 27.144,87
Gezinssportfederatie vzw	€ 13.832,94	€ 15.343,00
Koninklijke Vlaamse Voetbalbond vzw	€ 38.558,00	€ 38.357,00
Landelijke Rijverenigingen vzw	€ 57.837,00	€ 57.535,00
Recreatief Aangepast Sporten vzw	€ 8.877,94	€ 11.718,84
Vlaamse Zaalvoetbalbond vzw	€ 16.690,17	€ 18.572,68
Totaal	€ 1.661.294,21	€ 1.688.270,19

1 voorschot, dat 90 % van de toegekende maximale Bloso-subsidie 2012 bedraagt, werd uitgekeerd aan 26 unisportfederaties en 6 recreatieve sportfederaties, na goedkeuring van het jeugdsportproject 2012.

Het saldo van de aanvullende subsidies 2012 jeugdsport werd uitbetaald op 2/7/2013 nadat Vlaams minister van Sport Muylers de definitieve subsidies 2012 had toegekend.

De totale subsidie 2012 voor jeugdsport bedraagt 1.688.270,19 euro. Dit is 3,32% van de totale subsidies aan derden (private sector en lokale/provinciale besturen, zie tabel OVERZICHT SUBSIDIES).

4. Tevredenheidsonderzoek

In de beheersovereenkomst 2011-2015 – doelstelling 2012 tussen de Vlaamse Regering en het Bloso werd afgesproken dat het Bloso een tevredenheidsonderzoek uitvoert bij de sportfederaties over de kwaliteit van de aangeboden dienstverlening m.b.t. de facultatieve opdracht jeugdsport. Hierbij werd als streefwaarde gesteld dat 80% van de gesubsidieerde sportfederaties met een jeugdsportproject een tevredenheidsscore van minimum 'goed' heeft.

Er werd geopteerd om de 30 sportfederaties te bevragen die in 2011 hebben deelgenomen aan de facultatieve opdracht jeugdsport (24 unisportfederaties en 6 recreatieve sportfederaties). 28 sportfederaties hebben de vragenlijst ingevuld (22 unisportfederaties en 6 recreatieve sportfederaties).

Het tevredenheidsonderzoek werd gevoerd met behulp van een online-vragenlijst via het programma google-docs. De vragenlijst bevatte 14 vragen waarin doorheen het volledige proces projectsubsidiëring jeugdsport gepeild werd naar de tevredenheid van de gesubsidieerde sportfederaties over de beschikbare formulieren en over de begeleiding door de afdeling Subsidiëring. Bij elke stap konden de sportfederaties opmerkingen geven en/of suggesties aanreiken tot verbetering van het betrokken deelproces.

De vooropgestelde doelstelling met betrekking tot de dienstverlening bij de facultatieve opdracht jeugdsport werd ruimschoots gehaald. Meer dan 80% van de gesubsidieerde sportfederaties met een jeugdsportproject kent een tevredenheidsscore van minimum tevreden toe.

5. AANVULLENDE SUBSIDIES VLAAMSE SPORTFEDERATIES VOOR DE FACULTATIEVE OPDRACHT SPORTKAMPEN

ESR code 31.22

1. Wettelijke basis

- ◆ Decreet van 13 juli 2001 houdende de regeling van de erkenning en subsidiëring van de Vlaamse sportfederaties, de koepelorganisatie en de organisaties voor de sportieve vrijetijdsbesteding, gewijzigd bij de decreten van 24 december 2004 en 23 mei 2008.
- ◆ Besluit van de Vlaamse regering van 16 januari 2009 tot vaststelling van de voorwaarden tot het verkrijgen van de subsidies inzake de door de sportfederaties georganiseerde sportkampen.

2. Subsidiëring

Het decreet van 13/7/2001 houdende de regeling van de erkenning en subsidiëring van de Vlaamse sportfederaties, de koepelorganisatie en de organisaties voor de sportieve vrijetijdsbesteding voorziet een minimaal bedrag van 496.00 euro voor de uitvoering van de facultatieve opdracht sportkampen door de Vlaamse sportfederaties. Dit bedrag wordt jaarlijks aangepast aan het cijfer van de gezondheidsindex.

Onder een sportkamp wordt verstaan:

een organisatie op initiatie- of vervolmakingsniveau die plaatsvindt in internaatsverband gedurende minimaal vijf opeenvolgende dagen, op één welbepaalde locatie, met de deelname van minstens zeven interne deelnemers behorende tot de Vlaamse Gemeenschap en waarbij aan iedere deelnemer per dag minstens 4 uur begeleide sportactiviteiten gegeven wordt door gekwalificeerde lesgevers.

Bij de toekenning van de subsidies worden volgende beoordelingscriteria gehanteerd:

- ◆ de bezoldiging van de gekwalificeerde lesgevers, waarbij er maximaal 1 lesgever per 7 deelnemers in aanmerking komt voor subsidiëring;
- ◆ het aantal gesubsidieerde effectieve interne deelnemers, waarbij de deelnemers uit kansengroepen dubbel tellen voor subsidiëring.

In 2012 kwamen 16 Vlaamse sportfederaties, waarvan 8 unisportfederaties (Badminton Vlaanderen vzw, Koninklijke Belgische Korfbalbond-Vlaamse Liga-vzw, Vlaamse Atletiekliga vzw, Vlaamse Liga Paardensport vzw, Vlaamse Rugby Bond vzw, Vlaamse Schermbond vzw, Vlaamse Schietsportkoepel vzw en Vlaamse Tafeltennisliga vzw) en 8 recreatieve sportfederaties (Bond voor Lichamelijke Opvoeding vzw, Dansliga Sportfederatie vzw, Federatie Dans en Sport vzw, Gezinssportfederatie vzw, Koninklijke Vlaamse Voetbalbond vzw, Recreatief Aangepast Sporten vzw, Sportafederatie vzw en Sportievak vzw), in aanmerking voor aanvullende subsidies sportkampen.

Alle sportfederaties die in september 2012 een subsidiëringaanvraag sportkampen 2013 indienden, werden vrijblijvend uitgenodigd op een bilateraal gesprek. In de loop van de maanden september-oktober-november 2012 heeft de afdeling Subsidiëring gesprekken gevoerd met 14 sportfederaties die op de uitnodiging zijn ingegaan. Tijdens deze gesprekken werden de opmerkingen van de provinciale Bloso-inspecteurs over de voorbije sportkampen 2012 aan de betrokken sportfederaties gemeld en werd ook de ingediende subsidiëringaanvraag sportkampen 2013 besproken. Deze gesprekken hebben bijgedragen tot het afsluiten van het convenant sportkampen 2013 tussen Bloso en de betrokken sportfederaties.

3. Financiële weerslag

OVERZICHT SUBSIDIES 2011-2012 SPORTKAMPEN		
Unisportfederaties	Definitieve subsidies 2011	Definitieve subsidies 2012
Badminton Vlaanderen vzw	€ 13.222,17	€ 12.035,19
GymnastiekFederatie Vlaanderen vzw	€ 3.201,90	

Koninklijke Belgische Korfbalbond - Vlaamse Liga - vzw	€ 9.107,50	€ 10.563,23
Vlaamse Atletiekliga vzw	€ 4.131,48	€ 6.993,75
Vlaamse Liga Paardensport vzw	€ 169.914,88	€ 143.130,03
Vlaamse Rugby Bond vzw	€ 0,00	€ 0,00
Vlaamse Schermbond vzw	€ 748,37	€ 0,00
Vlaamse Schietsportkoepel vzw	€ 636,08	€ 516,58
Vlaamse Tafeltennisliga vzw	€ 11.627,64	€ 9.875,36
Waterski Vlaanderen vzw	€ 0,00	
Recreatieve sportfederaties		
Bond voor Lichamelijke Opvoeding vzw	€ 24.450,55	€ 20.736,08
Dansliga Sportfederatie vzw	€ 29.322,42	€ 22.683,24
Federatie Dans en Sport vzw	€ 26.836,89	€ 26.184,60
Gezinssportfederatie vzw	€ 39.299,01	€ 25.467,07
Koninklijke Vlaamse Voetbalbond vzw	€ 4.687,59	€ 8.205,45
Recreatief aangepast Sporten vzw	€ 11.816,71	€ 10.325,88
Sporta-federatie vzw	€ 238.047,89	€ 205.761,64
Sportievak vzw	€ 88.330,34	€ 68.433,58
Totaal	€ 675.381,42	€ 570.911,68

In 2012 werden aan 7 unisportfederaties en 8 recreatieve sportfederaties 4 voorschotten toegekend. Voor 7 unisportfederaties en 8 recreatieve sportfederaties bedroeg elk voorschot 22,5% van de aanvullende subsidie sportkampen toegekend voor het jaar 2010.

De uitbetaling van de voorschotten in 2012 verliep trimestrieel.

Het saldo van de aanvullende subsidies 2012 sportkampen werd uitbetaald op 2/7/2013 nadat Vlaams minister van Sport Muylers de definitieve subsidies 2012 had toegekend

De totale subsidie 2012 voor de organisatie van sportkampen bedraagt 570.911,68 euro. Dit is 1,12% van de totale subsidies aan derden (private sector en lokale/provinciale besturen, zie tabel OVERZICHT SUBSIDIES).

6. AANVULLENDE SUBSIDIES VLAAMSE SPORTFEDERATIES VOOR DE FACULTATIEVE OPDRACHT PRIORITEITENBELEID VAN DE VLAAMSE REGERING

ESR code 31.22

1. Wettelijke basis

- ◆ Decreet van 13/7/2001 houdende de regeling van de erkenning en subsidiëring van de Vlaamse sportfederaties, de koepelorganisatie en de organisaties voor de sportieve vrijetijdsbesteding.
- ◆ Besluit van de Vlaamse Regering van 16/1/2009 betreffende het prioriteitenbeleid, vermeld in artikel 2, 12°, van het decreet van 13/7/2001 houdende de regeling van de erkenning en subsidiëring van de Vlaamse sportfederaties, de koepelorganisatie en de organisaties voor de sportieve vrijetijdsbesteding.

2. Subsidiëring

Het decreet van 13/7/2001 houdende de regeling van de erkenning en subsidiëring van de Vlaamse sportfederaties, de koepelorganisatie en de organisaties voor de sportieve vrijetijdsbesteding voorziet een minimaal bedrag van 248.000 euro voor de uitvoering van de facultatieve opdracht prioriteitenbeleid. Dit bedrag wordt jaarlijks aangepast aan het cijfer van de gezondheidsindex.

Het prioriteitenbeleid van de Vlaamse Regering heeft voor de periode 2009-2012 als thema het bevorderen van de sportparticipatie van 55-plussers en hun aansluiting bij een sportclub.

Het uitvoeringsbesluit voorziet twee luiken: enerzijds de subsidiëring van de sportfederaties en anderzijds de subsidiëring van de seniorenportfederaties.

Beide actoren dienen bij hun project rekening te houden met een aantal beoordelingscriteria, o.a. de uitbouw van een duurzaam sportaanbod, een doelgroepgerichte promotie, een aangepaste begeleiding en de uitbouw van een netwerk met andere actoren in de seniorenport.

De seniorenportfederaties hebben als specifieke taak het voeren van een actief beleid inzake opleiding en bijscholing om meer en beter sportgekwalificeerde begeleiders van 55-plussers te hebben in de clubs en meer sportgekwalificeerde docenten en experts te hebben voor de promotie en verspreiding van de knowhow van de seniorenport.

In 2012 kwamen 9 sportfederaties, waarvan 5 unisportfederaties, 2 recreatieve sportfederaties en 2 seniorenportfederaties in aanmerking voor aanvullende subsidies prioriteitenbeleid.

In de hierna volgende tabel worden de 7 sportfederaties en de 2 seniorenportfederaties opgesomd waarvan het project prioriteitenbeleid 2012 werd goedgekeurd.

OVERZICHT SPORTFEDERATIES MET EEN GOEDGEKEURD PROJECT PRIORITEITENBELEID 2012
Unisportfederaties
Koninklijke Belgische Korfbalbond – Vlaamse liga vzw
Vlaamse Ju-Jitsu Federatie vzw
Vlaamse Ski & Snowboard Federatie vzw
Vlaamse Tafeltennisliga vzw
Vlaamse Tennisvereniging vzw
Recreatieve sportfederaties
Gezinssportfederatie vzw
Vlaamse Wandelfederatie vzw
Seniorenportfederaties
OKRA-SPORT, trefpunt 55+ vzw
S-Sport Federatie vzw

3. Financiële weerslag

OVERZICHT SUBSIDIES 2011- 2012 PRIORITEITENBELEID		
Unisportfederaties	Definitieve subsidies 2011	Definitieve subsidies 2012
Koninklijke Belgische Korfbalbond – Vlaamse liga vzw	€ 0,00	€ 0,00
Vlaamse Ju-Jitsu Federatie vzw	€ 5.427,81	€ 1.692,50
Vlaamse Ski & Snowboard Federatie vzw	-	€ 0,00
Vlaamse Tafeltennisliga vzw	€ 5.890,90	€ 6.197,51
Vlaamse Tennisvereniging vzw	€ 9.140,00	€ 10.100,00
Vlaamse Vereniging voor Golf vzw	€ 0,00	-
Recreatieve sportfederaties		
Gezinssportfederatie vzw	€ 12.005,92	€ 11.309,74
Vlaamse Wandelfederatie vzw	€ 7.350,00	€ 4.913,00
Seniorenportfederaties		
OKRA SPORT, trefpunt 55+ vzw	€ 60.506,32	€ 67.280,00
S-Sport Federatie vzw	€ 24.059,71	€ 25.863,16
Totaal	€ 124.380,66	€ 127.355,91

In 2012 werd aan 9 sportfederaties, 5 unisportfederaties en 2 recreatieve sportfederaties, en 2 seniorenportfederaties een voorschot toegekend.

Voor de 7 sportfederaties en de 2 seniorenportfederaties bedroeg elk voorschot 90% van de subsidie waarop deze sportfederaties en seniorenportfederaties aanspraak kunnen maken op basis van de ingediende subsidieaanvraag 2012.

Het saldo van de aanvullende subsidies 2012 prioriteitenbeleid werd uitbetaald op 2/7/2013 nadat Vlaams minister van Sport Muylers de definitieve subsidies 2012 heeft toegekend.

De totale subsidie 2012 voor prioriteitenbeleid bedraagt 127.355,91 euro. Dit is 0,25% van de totale subsidies aan derden (private sector en lokale/provinciale besturen, zie tabel OVERZICHT SUBSIDIES).

4. Beleidsvoorbereidend werk in functie van nieuwe regelgeving

In 2012 heeft het Bloso beleidsvoorbereidend werk gedaan in die zin dat de opeenvolgende stappen die gepaard gaan met de procedure voor de totstandkoming van de nieuwe regelgeving prioriteitenbeleid tijdig en correct werden uitgevoerd:

- ◆ maken van ontwerp teksten met de nodige bijlagen
- ◆ Ontwerptekst voorleggen aan de Sectorraad Sport
- ◆ ontwerp tekst en bijlagen aanpassen cfr. de opmerkingen van de Sectorraad Sport
- ◆ reguleringssimpactanalyse (RIA) maken en bezorgen aan de dienst Wetsmatiging
- ◆ taalkundig en legistisch advies opvragen aan de betrokken diensten van de Vlaamse gemeenschap
- ◆ advies vragen aan Inspectie van Financiën

- ◆ RIA aanpassen cfr. opmerkingen van de dienst Wetsmatiging
- ◆ ontwerptekst en bijlagen aanpassen cfr. opmerkingen van taal- en logistiek advies
- ◆ 1^{ste} nota klaarmaken voor de Vlaamse Regering
- ◆ in overeenstemming met het kabinet antwoorden op de gestelde vragen van de Raad van State
- ◆ ontwerptekst en bijlagen aanpassen cfr. opmerkingen en advies van de Raad van State
- ◆ 2^{de} definitieve nota opmaken voor de Vlaamse Regering waarin het advies van de Raad van State is opgenomen alsook het definitieve ontwerp van het nieuwe uitvoeringsbesluit prioriteitenbeleid met bijhorende bijlagen.

Op 5/10/2012 werd het nieuwe besluit van de Vlaamse Regering van 7/9/2012 tot vaststelling van de voorwaarden tot het verkrijgen van een subsidie voor de facultatieve opdracht prioriteitenbeleid 2013-2016 voor de gesubsidieerde sportfederaties goedgekeurd.

5. Tevredenheidsonderzoek

In het kader van de beheersovereenkomst 2011-2015 tussen de Vlaamse Regering en het Bloso heeft de afdeling Subsidiëring van het Bloso in 2012 een tevredenheidsonderzoek uitgevoerd inzake de dienstverlening van de facultatieve opdrachten prioriteitenbeleid en jeugdsport. Hierbij werd als streefwaarde gesteld dat 80% van de gesubsidieerde sportfederaties met een project prioriteitenbeleid een tevredenheidsscore van minimum 'goed' heeft.

Er werd geopteerd om de 9 sportfederaties te bevragen die in 2011 hebben deelgenomen aan de facultatieve opdracht prioriteitenbeleid (5 unisportfederaties en 4 recreatieve sportfederaties). 7 sportfederaties hebben de vragenlijst ingevuld (3 unisportfederaties en 4 recreatieve sportfederaties).

Het tevredenheidsonderzoek werd gevoerd met behulp van een online-vragenlijst via het programma google-docs. De vragenlijst bevatte 13 vragen waarin doorheen het volledige proces projectsubsidiëring prioriteitenbeleid gepeild werd naar de tevredenheid van de gesubsidieerde sportfederaties over de beschikbare formulieren en over de begeleiding door de afdeling Subsidiëring. Bij elke stap konden de sportfederaties opmerkingen geven en/of suggesties aanreiken tot verbetering van het betrokken deelproces.

De vooropgestelde doelstelling met betrekking tot de dienstverlening bij de facultatieve opdracht prioriteitenbeleid werd ruimschoots gehaald. Meer dan 80% van de gesubsidieerde sportfederaties met een project prioriteitenbeleid kent een tevredenheidsscore van minimum goed toe

7. SUBSIDIES VLAAMSE KOEPELORGANISATIE (VSF)

ESR code 31.22

1. Wettelijke basis

- ◆ Decreet van 13/7/2001 houdende de regeling van de erkenning en subsidiëring van de Vlaamse sportfederaties, de koepelorganisatie en de organisaties voor de sportieve vrijetijdsbesteding.

- ◆ Besluit van de Vlaamse Regering van 5/12/2008 tot vaststelling van de erkennings- en subsidiëringsvoorwaarden van de Vlaamse sportfederaties, de koepelorganisatie en de organisaties voor de sportieve vrijetijdsbesteding

2. Erkenning

Om voor erkenning in aanmerking te komen, moet de koepelorganisatie aan een reeks erkenningsvoorwaarden voldoen, opgesomd in artikel 40 van het decreet.

De erkenning wordt voor de duur van de olympiade toegekend.

3. Subsidiëring

Om voor subsidiëring in aanmerking te komen, moet de erkende koepelorganisatie aan een aantal subsidiëringsvoorwaarden voldoen:

- ◆ Uitvoering opdrachten
 - * optreden als vertegenwoordiger van het geheel van de aangesloten sportfederaties naar de overheid toe en waar daar wordt om gevraagd;
 - * de aangesloten sportfederaties regelmatig informeren;
 - * de aangesloten sportfederaties op juridisch, administratief, organisatorisch en beleidsmatig vlak ondersteunen;
 - * de behoeften van de aangesloten sportfederaties detecteren waarvoor onderzoeks- en studiewerk noodzakelijk is.

De koepelorganisatie moet in het vierjaarlijks beleidsplan de hierboven vermelde opdrachten afzonderlijk aan bod laten komen.

Het vierjaarlijks beleidsplan dient aangevuld te worden met een jaarlijks actieplan en een daaraan gekoppelde jaarlijkse begroting waarin eveneens alle opdrachten aan bod komen.

- ◆ Voorwaarden inzake personeel

De erkende koepelorganisatie heeft recht op 4 voltijdse equivalenten. De personeelssubsidie voor deze 4 voltijdse equivalenten bedraagt respectievelijk 2 maal 90 %, 1 maal 75 % en 1 maal 50 % van de desbetreffende loonkost.

Voor de eerste 2 voltijdse equivalenten dienen de personeelsleden te beschikken over een diploma hoger onderwijs van 2 cycli met volledig leerplan/master. Een van beiden moet houder zijn van een diploma licentiaat in de lichamelijke opvoeding/master in de lichamelijke opvoeding en de bewegingswetenschappen. Bij de invulling van het derde en vierde equivalent dienen de personeelsleden te beschikken over minimaal het diploma van hoger secundair onderwijs.

De subsidies voor een koepelorganisatie bestaan uit een werkingssubsidie en een personeelssubsidie.

De werkingssubsidie bedraagt één derde van de personeelssubsidie. Zij moet worden aangewend voor het uitvoeren van de hierboven vermelde opdrachten.

4. Financiële weerslag

OVERZICHT SUBSIDIES 2011 - 2012 AAN DE VLAAMSE KOEPELORGANISATIE		
Vlaamse koepelorganisatie	Definitieve subsidies 2011	Definitieve subsidies 2012
Vlaamse Sportfederatie vzw	€ 186.236,36	€ 196.072,32

Per trimester werd in 2012 een voorschot uitbetaald dat 22,5% bedraagt van de subsidies toegekend voor 2010. In totaal ontving de koepelorganisatie in 2012 156.685,04 euro aan voorschotten.

Het saldo van de subsidies 2012 werd uitbetaald op 2/7/2013 na toekenning van de definitieve subsidies 2012 door Vlaams minister van Sport Philippe Muylers.

Omdat het krediet voor de subsidies 2012 aan de koepelorganisatie ontoereikend was, werd een correctiefactor 0,9839306 toegepast op de subsidiepercentages (90% en 75%) van de lonen van de gesubsidieerde personeelsleden van de koepelorganisatie.

De totale subsidie 2012 bedraagt 196.072,32 euro. Dit is 0,39% van de totale subsidies aan derden (private sector en lokale/provinciale besturen, zie tabel OVERZICHT SUBSIDIES).

8. SUBSIDIES ORGANISATIES VOOR DE SPORTIEVE VRIJETIJDSBESTEDING

ESR code 31.22

1. Wettelijke basis

- ◆ Decreet van 13/7/2001 houdende de regeling van de erkenning en subsidiëring van de Vlaamse sportfederaties, de koepelorganisatie en de organisaties voor de sportieve vrijetijdsbesteding, gewijzigd bij het decreet van 23/5/2008 houdende bepalingen tot begeleiding van de aanpassing van de begroting 2008.
- ◆ Besluit van de Vlaamse Regering van 5/12/2008 tot vaststelling van de erkennings- en subsidiëeringsvoorwaarden van de Vlaamse sportfederaties, de koepelorganisatie en de organisaties voor de sportieve vrijetijdsbesteding.

2. Erkenning

Om voor erkenning in aanmerking te komen, moeten de organisaties voor de sportieve vrijetijdsbesteding aan een reeks erkenningsvoorwaarden voldoen, opgesomd in artikel 48 van het decreet.

De erkenning wordt voor de duur van de olympiade toegekend.

3. Subsidiëring

Om voor subsidiëring in aanmerking te komen moet de erkende organisatie voor de sportieve vrijetijdsbesteding aan de volgende voorwaarden voldoen:

- ◆ **Uitvoering functies:**
 - * een informatie- en documentatiefunctie : het verzamelen, ontsluiten en aanbieden van informatie en documentatie over de betrokken cluster;
 - * een begeleidende functie: dienst- en adviesverlening aanbieden met bijzondere aandacht voor de kwaliteitszorg;
 - * een promotiefunctie: de sportieve vrijetijdsbesteding van de betrokken cluster promoten;
 - * een aanspreekfunctie: fungeren als centraal aanspreekpunt voor de aangesloten verenigingen, de sportieve vrijetijdsbeoefenaars die zij vertegenwoordigen en de Vlaamse overheid.

- ◆ **Andere voorwaarden:**
 - * Een beleidsplan indienen voor 4 jaar waarin zij haar organisatorische en financiële planning uiteenzet en waarin de hierboven vermelde functies afzonderlijk aan bod komen. Het vierjaarlijks beleidsplan dient aangevuld te worden met een jaarlijks actieplan en een daaraan gekoppelde jaarlijkse begroting waarin eveneens alle functies afzonderlijk aan bod komen.
 - * De organisatie heeft minstens 1 voltijds equivalent in dienst. Dit personeelslid dient minstens te beschikken over een diploma van hoger onderwijs van 1 cyclus met volledig leerplan/professionele bachelor of kandidaatsdiploma/academische bachelor of getuigschrift van hoger onderwijs, uitgereikt na een cyclus van ten minste 2 studie jaren.
 - * Op elektronische wijze een bestand met betrekking tot de aangesloten sportieve vrijetijdsbeoefenaars op het secretariaat bijhouden.

- ◆ **Subsidiebedragen:**

Artikel 16 van het decreet van 23/5/2008 houdende bepalingen tot begeleiding van de aanpassing van de begroting 2008 wijzigt met ingang van 1/1/2008 de aard en wijze van subsidiëring van de organisaties voor de sportieve vrijetijdsbesteding, bepaald in artikel 50 van het decreet van 13/7/2001.

De organisatie voor de sportieve vrijetijdsbesteding ontvangt vanaf 2008 voor het vervullen van haar functies minimaal een bedrag van 37.200 euro. Afhankelijk van het aantal sportieve vrijetijdsbeoefenaars dat zij vertegenwoordigt, ontvangt de organisatie supplementair een maximaal subsidiebedrag van:

- * 24.800 euro indien de organisatie minder dan 2.000 sportieve vrijetijdsbeoefenaars vertegenwoordigt;
- * 37.200 euro indien de organisatie 2.000 tot en met 4.999 sportieve vrijetijdsbeoefenaars vertegenwoordigt;
- * 62.000 euro indien de organisatie 5.000 tot en met 9.999 sportieve vrijetijdsbeoefenaars vertegenwoordigt;
- * 74.400 euro indien de organisatie 10.000 tot en met 14.999 sportieve vrijetijdsbeoefenaars vertegenwoordigt;
- * 86.800 euro indien de organisatie 15.000 of meer sportieve vrijetijdsbeoefenaars vertegenwoordigt.

De voormelde bedragen worden met ingang van 1/1/2008 jaarlijks aangepast aan het cijfer van de gezondheidsindex. Voor de berekening van de subsidies gebeurt de

aanpassing telkens op 1 januari van het kalenderjaar. Het basisindexcijfer is datgene van de maand december 2001.

4. Financiële weerslag

OVERZICHT SUBSIDIES 2011 - 2012 AAN DE ORGANISATIES VOOR DE SPORTIEVE VRIJETIJDSEBESTEDING		
Organisaties voor de sportieve vrijetijdsbesteding	Definitieve subsidies 2011	Definitieve subsidies 2012
Vlaamse Cluster van Luchtsporten vzw	€ 104.993,00	€ 98.804,79
Vlaamse Confederatie Hengel-, Honden en andere Dierenhobby's vzw	€ 163.804,20	€ 159.517,13
Vlaamse Organisatie voor Internationale Volkssporten vzw	€ 149.101,40	€ 144.339,04
Vlaamse Traditionele Sporten vzw	€ 149.101,40	€ 144.339,04
Totaal	€567.000,00	€547.000,00

In 2012 werden aan de bovenvermelde 4 organisaties voor de sportieve vrijetijdsbesteding 4 voorschotten toegekend van elk 25% van het hiervoor beschikbare krediet op de begroting 2012.

De uitbetaling van de voorschotten in 2012 verliep trimestrieel.

Het saldo van de subsidies 2012 werd uitbetaald op 2/7/2013 na toekenning van de definitieve subsidies 2012 door Vlaams minister van Sport Philippe Muyters.

De totale subsidie 2012 bedraagt 547.000,00 euro. Dit is 1,08% van de totale subsidies aan derden (private sector en lokale/provinciale besturen, zie tabel OVERZICHT SUBSIDIES).

9. SUBSIDIES GEMEENTE- EN PROVINCIEBESTUREN EN DE VLAAMSE GEMEENSCHAPSCOMMISSIE VOOR HET VOEREN VAN EEN SPORT VOOR ALLEN-BELEID

ESR code 43.12, ESR code 43.22, ESR code 45.10 en ESR code 31.22

1. Wettelijke basis

- ◆ Decreet van 9/3/2007 houdende de subsidiëring van gemeente- en provinciebesturen en de Vlaamse Gemeenschapscommissie voor het voeren van een Sport voor Allen-beleid.
- ◆ Besluit van de Vlaamse Regering van 19/9/2008 ter uitvoering van het decreet van 9/3/2007 houdende de subsidiëring van gemeente- en provinciebesturen en de Vlaamse Gemeenschapscommissie voor het voeren van een Sport voor Allen-beleid – algemene bepalingen en bepalingen tot het verkrijgen van de beleidssubsidie.
- ◆ Besluit van de Vlaamse Regering van 19/7/2007 ter uitvoering van het decreet van 9/3/2007 houdende de subsidiëring van gemeente- en provinciebesturen en de Vlaamse Gemeenschapscommissie voor het voeren van een Sport voor Allen-beleid – bepalingen tot het verkrijgen van de impulssubsidie.
- ◆ Besluit van de Vlaamse Regering van 17/10/2008 betreffende een aanvullende subsidie voor de verenigingssportbeleidsplannen in de randgemeenten ter uitvoering van artikel 8 van het decreet van 9/3/2007 houdende de subsidiëring van gemeente-

en provinciebesturen en de Vlaamse Gemeenschapscommissie voor het voeren van een Sport voor Allen-beleid.

2. Subsidiëring

De subsidiëring binnen het Sport voor Allen-decreet omvat:

- ◆ Beleidssubsidie (gemeenten, provincies, VGC en indieners van verenigingssportbeleidsplan)
- ◆ Impulssubsidie (gemeenten: vanaf 2009)
- ◆ Overgangssubsidie (gemeenten: 2008 t.e.m. 2010)
- ◆ Aanvullende subsidie (indieners van verenigingssportbeleidsplan in randgemeenten)
- ◆ Subsidie ISB
- ◆ Subsidie VLABUS
- ◆ Subsidie onderwijsinstelling

Beleidssubsidie

Om voor beleidssubsidie in aanmerking te komen dient een bestuur aan de volgende basisvoorwaarden te voldoen:

- ◆ Het beschikken over een sportbeleidsplan/verenigingssportbeleidsplan (VSBP) dat aanvaard is door de minister;
- ◆ Het beschikken over één of meerdere sportgekwalificeerde ambtenaren overeenkomstig de bepalingen van het decreet (niet bij een VSBP);
- ◆ Het beschikken over een sportraad overeenkomstig de bepalingen van het decreet (niet bij een VSBP);
- ◆ Het indienen van het jaarlijkse verslag overeenkomstig de bepalingen van het decreet;
- ◆ Het uitvoeren van de evaluaties overeenkomstig de bepalingen van het decreet;

Sportbeleidsplan en subsidiëringsmodaliteiten

Naargelang het bestuursniveau werden in het decreet inhoudelijke opdrachten opgelegd die aan bod dienen te komen in de hoofdstukken van het sportbeleidsplan en waaraan de beleidssubsidie dient besteed te worden volgens minimale bestedingspercentages.

Gemeenten en indieners van een verenigingssportbeleidsplan:

- * Hoofdstuk 1: de directe financiële ondersteuning van de sportverenigingen (50%);
- * Hoofdstuk 2: de ondersteuning en de stimulering van de andersgeorganiseerde sport (20%);
- * Hoofdstuk 3: de ondersteuning en stimulering van de toegankelijkheid tot sport en de diversiteit in sport (10%);
- * Hoofdstuk 4: de beschrijving van een globaal meerjarenplan m.b.t. de sportinfrastructuur.

De beleidssubsidie voor de gemeenten bedraagt 1,5 euro per inwoner en wordt jaarlijks aangepast aan de gezondheidsindex. De beleidssubsidie kan enkel verantwoord worden door kosten m.b.t. de aanvaarde beleidsmaatregelen inzake hoofdstuk 1 t.e.m. 3. Tevens dient de gemeente de beleidssubsidie met 50% te vermeerderen (cofinanciering) en die ook via deze 3 hoofdstukken te verantwoorden.

De subsidie voor de indieners van een VSBP bedraagt 80% van de beleidssubsidie en er is geen voorwaarde tot cofinanciering.

- ◆ Provincies:
 - * Hoofdstuk 1: de directe financiële ondersteuning van bovenlokale sportverenigingen (50%);
 - * Hoofdstuk 2: de ondersteuning en stimulering van sport voor mensen met een handicap (20%);
 - * Hoofdstuk 3: de ondersteuning of stimulering van de inter- en bovenlokale samenwerking in sport (10%);
 - * Hoofdstuk 4: de organisatie van een pool van sportgekwalificeerde begeleiders (10%);
 - * Hoofdstuk 5: de beschrijving van een globaal meerjarenplan m.b.t. de sportinfrastructuur.
- ◆ De beleidssubsidie bedraagt 0,2 euro per inwoner en kan enkel verantwoord worden door kosten m.b.t. de aanvaarde beleidsmaatregelen inzake hoofdstuk 1 t.e.m. 4. Tevens dient de provincie de beleidssubsidie met 50% te vermeerderen (cofinanciering) en die ook via deze 4 hoofdstukken te verantwoorden.
- ◆ Vlaamse Gemeenschapscommissie:
De Vlaamse Gemeenschapscommissie wordt gesubsidieerd voor haar bovenlokale opdracht in het tweetalig gebied Brussels-Hoofdstad naar analogie met een provincie weliswaar met 1 bijkomende opdracht.

- * een coördinerende en begeleidende opdracht bij de opmaak, uitvoering en evaluatie van de sportbeleidsplannen van de gemeenten van het tweetalig gebied Brussel-Hoofdstad, waarbij de afstemming tussen het gemeentelijke sportbeleidsplan en het sportbeleidsplan van de Vlaamse Gemeenschapscommissie centraal staat.

Deze beleidssubsidie bedraagt 400.000 euro en dient aangewend te worden voor hoofdstuk 1 t.e.m. 4 cfr. de provincies en het bijkomende specifieke hoofdstuk voor de VGC.

De verplichte bestedingspercentages per hoofdstuk worden niet decretaal opgelegd maar vastgelegd op voorstel van de VGC en na akkoord van de minister.

Het decreet voorziet echter dat, indien een gemeente van het tweetalig gebied Brussel-Hoofdstad geen gemeentelijk sportbeleidsplan voor subsidiëring indient, het subsidiebedrag toegekend wordt aan de VGC. Aangezien er geen enkele Brusselse gemeente is ingestapt in het decreet, voorziet de VGC, naast haar bovenlokale opdrachten, eveneens een *lokaal* sportbeleid cfr. de voorwaarden van een gemeente.

De VGC ontvangt hiervoor een beleidssubsidie van 400.000 euro.

Voorwaarden inzake sportgekwalificeerde ambtenaar (SGA)

- ◆ Aantal:
Om voor subsidiëring in aanmerking te komen moet het gemeentebestuur beschikken over minstens één sportgekwalificeerde ambtenaar die in een sportdienst werkzaam is. Gemeenten met minstens 50.000 inwoners, de provincies en de Vlaamse Gemeenschapscommissie moeten over minstens twee voltijdse sportgekwalificeerde ambtenaren beschikken.
De gemeenten met een intergemeentelijk sportbeleidsplan, moeten gezamenlijk over minstens één voltijdse sportgekwalificeerde ambtenaar beschikken.

Voor de 19 gemeenten van het tweetalig gebied Brussel Hoofdstad wordt de parameter “inwonersaantal” voor het bepalen van het aantal sportgekwalificeerde ambtenaren, toegepast op 30% van de totale bevolking van die gemeente. De besturen die reeds gesubsidieerd werden in het kader van het decreet van 1995, verbinden zich ertoe om tijdens de eerste legislatuur het aantal voltijdse equivalenten inzake SGA’s niet te verminderen in vergelijking met het aantal gesubsidieerde SF’s in 2006.

◆ **Diplomavooraarden en andere getuigschriften:**

1° de gespecialiseerde universitaire opleidingen in sportmanagement, geassimileerd aan de opleiding sportfunctionaris van de VTS, namelijk:

a) het licentiaatsdiploma van de interuniversitaire specialisatieopleiding in de sport- en bewegingswetenschappen, richting sport- en recreatiemanagement (gediplomeerde in de gespecialiseerde studies - GGS 1995-1999);

b) de diploma’s van licentiaat in de lichamelijke opvoeding met postgraduaat in sportmanagement behaald voor 31/12/1994, namelijk:

1) licentiaat in de sportagogiek, richting management van de Universiteit Gent;

2) adviseur in sport- en recreatiemanagement van de Katholieke Universiteit Leuven;

3) licentiaat in de vrijetijdsagogiek, richting recreatie, sport en toerisme van de Vrije Universiteit Brussel;

2° de gespecialiseerde universitaire opleidingen, namelijk:

a) master in de lichamelijke opvoeding en de bewegingswetenschappen – afstudeerrichting sportmanagement;

b) Master of Sportmanagement of Advanced Studies in European Master in Sports Management (MANaMA);

c) de diploma’s van licentiaat in de lichamelijke opvoeding en de bewegingswetenschappen, afstudeerrichting sportmanagement.

De SGA die beschikt over een van die diploma’s, moet via de VTS een inschalingsprocedure doorlopen teneinde het diploma sportfunctionaris van de VTS te behalen;

3° de opleidingen in de lichamelijke opvoeding en de bewegingswetenschappen namelijk:

a) master in de lichamelijke opvoeding en de bewegingswetenschappen;

b) bachelor (academisch) in de lichamelijke opvoeding en de bewegingswetenschappen;

c) bachelor (professioneel) in het onderwijs: secundair onderwijs - lichamelijke opvoeding;

d) licentiaat in de lichamelijke opvoeding;

e) geaggregeerde voor het lager secundair onderwijs in de lichamelijke opvoeding;

f) gegradueerde in de lichamelijke opvoeding;

4° een diploma van minstens het niveau bachelor, niet vermeld in 3°, aangevuld met elders verworven competenties binnen het sportbeleid. Hiervoor dient een specifieke EVC-procedure doorlopen te worden.

De SGA die beschikt over de kwalificaties, vermeld in 3° en 4°, moeten aanvullend in het bezit zijn van het diploma of getuigschrift van sportfunctionaris, afgeleverd door de VTS, of moeten dat diploma bij de VTS behalen binnen de drie jaar na de aanstelling als sportgekwalificeerde ambtenaar.

De besturen krijgen vier maanden (drie maanden extra indien heirkraft en akkoord van de minister) vervangingstijd indien een SGA tijdelijk of definitief afwezig is.

Voorwaarden inzake de sportraad

Het gemeentebestuur, het provinciebestuur en de Vlaamse Gemeenschapscommissie dienen te beschikken over een afzonderlijke, autonome en erkende sportraad.

De sportraad heeft als taak advies aan de overheid te geven, op eigen initiatief of op verzoek, voor alle aangelegenheden die de sportraad belangrijk acht in het kader van het sportbeleid.

De sportraad is representatief voor alle vormen van sportbeoefening. Het bestuur betreft in de sportraad de actoren die de Nederlandstalige sport bevorderen. Van de sportraad zijn lid:

1° de afgevaardigden van alle Nederlandstalige sportinitiatieven, onder andere sportverenigingen, sportprojecten, instellingen, scholen en organisaties, zowel private als publieke, die sportieve activiteiten ontplooiën op het van toepassing zijnde grondgebied;

2° deskundigen inzake sport.

Enkel de schepen bevoegd voor sport en de sportgekwalificeerde ambtenaar kunnen de vergaderingen van de sportraad bijwonen als waarnemer.

Impulssubsidie

Het uitvoeringsbesluit inzake de impulssubsidie werd goedgekeurd op 19/9/2008 (BS 5/12/08). De subsidie start echter maar vanaf 2009.

Om voor impulssubsidie in aanmerking te komen dient een gemeentebestuur aan de volgende voorwaarden te voldoen:

- ◆ Als gemeente in het Nederlandstalige gebied genieten van de beleidssubsidie;
- ◆ Beschikken over een aanvaard afzonderlijk hoofdstuk van het sportbeleidsplan m.b.t. het impulsbeleid 2009-2013 overeenkomstig de bepalingen van het besluit waarbij de maatregelen en acties rechtstreeks gericht zijn op het thema en de doelgroep van de impulssubsidie;
- ◆ De meerderheid van de impulssubsidie ofwel jaarlijks ofwel verdeeld over meerdere jaren van het impulsbeleid besteden aan de directe financiële ondersteuning van sportverenigingen;
- ◆ Beschikken over een subsidiereglement impulssubsidie voor sportverenigingen;
- ◆ Het jaarlijkse verslag opmaken overeenkomstig de bepalingen van het decreet en het besluit;
- ◆ De evaluaties uitvoeren overeenkomstig de bepalingen van het decreet en het besluit.

De impulssubsidie bedraagt 0,8 euro per inwoner en wordt jaarlijks aangepast aan de gezondheidsindex.

Het impulsbeleid van de gemeente dient strikt afgebakend te worden rekening houdend met volgende elementen:

◆ Definities:

- * Jeugdsport: sportparticipatie van jeugd t.e.m. 18 jaar;

- * Jeugdsportbegeleider (JSB): een sporttechnische begeleider actief in een erkende sportvereniging;
- * Jeugdsportcoördinator (JSC): een sportgekwalificeerde jeugdsportbegeleider die het jeugdsportbeleid in de erkende sportvereniging coördineert op het sporttechnische, beleidsmatige en organisatorische vlak;
- * De erkende sportvereniging: een sportvereniging aangesloten bij een erkende Vlaamse sportfederatie en erkend door het gemeentebestuur;
- ◆ Om in aanmerking te komen, moeten de **maatregelen en acties** in het kader van het impulsbeleid rechtstreeks gericht zijn op:
 - * de verhoging van de kwaliteit van de JSB zelf inzake de begeleiding op het sporttechnische, tactische of sociaal-pedagogische vlak;
 - * de verhoging van de kwaliteit van de JSC zelf inzake de coördinatie van het jeugdsportbeleid in de sportvereniging op het sporttechnische, beleidsmatige, sociaal-pedagogische en organisatorische vlak;
 - * de verhoging van het aantal en van de sportkwalificatie van de JSB en de JSC;
 - * de verhoging van het aantal erkende sportverenigingen.
 - * bovendien dient specifieke aandacht te gaan naar aspecten van ethisch en medisch verantwoorde sportbeoefening.
- ◆ **Bestedingsverplichting:**

De impulssubsidie kan besteed worden aan directe financiële ondersteuning van de erkende sportvereniging en aan eigen initiatieven van de gemeente. De meerderheid moet echter naar de directe financiële ondersteuning van de sportverenigingen gaan.

 - * Indien de gemeente kiest voor *directe financiële ondersteuning*, dient de verdeling van de subsidies te gebeuren op basis van een subsidiereglement(en) met kwaliteitscriteria waarbij enkel kwaliteitscriteria kunnen gehanteerd worden met betrekking tot:
 - Subsidies voor het behalen van een sportspecifiek diploma of attest van de VTS of een ander, erkend door de VTS;
 - Het organiseren van bijscholingen voor de eigen JSB;
 - Het belonen van de sportverenigingen voor het aantal actieve sportgekwalificeerde JSB;
 - Subsidies voor het beschikken over een actieve JSC;
 - Subsidies voor het vergoeden van de loonkosten van sportgekwalificeerde JSB en JSC;
 - Andere.
 - * Wanneer de gemeente kiest om *eigen initiatieven* te nemen, dan komen volgende uitgaven in aanmerking:
 - Uitgaven voor het behalen van een sportspecifiek diploma of attest van de VTS of een ander getuigschrift, erkend door de VTS;
 - Uitgaven voor het organiseren van bijscholingen, gevolgd door de JSB of de JSC;
 - Uitgaven voor het aanstellen van sportgekwalificeerde JSB en JSC, op voorwaarde dat die actief de functie uitoefenen in de sportvereniging zelf;
 - Uitgaven voor initiatieven die leiden tot nieuwe JSB/JSC of die drop-out van JSB/JSC tegengaan;
 - Uitgaven in 2009 voor onderzoek;
 - Andere.

Aanvullende subsidie

Om in aanmerking te komen voor een aanvullende subsidie voor verenigingssportbeleidsplannen in de randgemeenten, moeten de indieners voldoen aan volgende voorwaarden:

- ◆ Het beschikken over een aanvraag met inhoudelijke omschrijving en aanpak overeenkomstig de bepalingen van het besluit en aanvaard door de minister
- ◆ Het indienen van het jaarlijkse verslag m.b.t. de aanvullende subsidie overeenkomstig de bepalingen van het besluit

De subsidies die door de toepassing van dit besluit worden uitgekeerd, kunnen uitsluitend aangewend worden voor:

- ◆ de ondersteuning bij de opmaak, de bijsturing, de coördinatie en de evaluatie van het verenigingssportbeleidsplan;
- ◆ de structurele samenwerking met besturen of organisaties voor de uitvoering van het verenigingssportbeleidsplan. Die besturen of organisaties moeten deskundig zijn op het vlak van lokaal sportbeleid én op het vlak van de situatie van de desbetreffende gemeenten.

De subsidie bedraagt maximaal 20 procent van de beleidssubsidie voorzien in het decreet.

Subsidie Vlaams Instituut voor Sportbeheer en Recreatiebeleid vzw (ISB)

Voor de periode 2008 tot 2012 wordt aan het ISB jaarlijks een subsidie toegekend voor de ondersteuning en begeleiding van de gemeenten bij de uitvoering van het lokaal Sport voor Allen-beleid in het kader van het decreet.

Deze inhoudelijke opdracht aan het ISB en de nadere voorwaarden om de subsidie te verkrijgen zijn vastgelegd in een beheersovereenkomst voor de periode 2008 tot 2012. In de beheersovereenkomst is bepaald dat de ondersteuning van de gemeenten gebeurt op het vlak van volgende inhoudelijke onderwerpen van het Sport voor Allen-decreet:

- ◆ de ondersteuning van de sportverenigingen;
- ◆ de uitbouw van anders georganiseerde sport;
- ◆ de uitbouw van programma's op het vlak van toegankelijkheid en diversiteit vanuit de aandacht voor sociale correctie;
- ◆ de uitbouw van projecten in het kader van de impulssubsidies;
- ◆ de kwaliteitsverbetering van de lokale sportbeleidsplannen via interactieve lokale beleidsplanningsprocessen.

Op 4/9/2008 werd de beheersovereenkomst 2008-2012 tussen de Vlaamse Gemeenschap enerzijds en het ISB anderzijds ondertekend.

Voor 2012 werden, naast het jaarlijkse basisaanbod inzake begeleiding, o.a. volgende specifieke maatregelen en acties gerealiseerd:

- ◆ Sessies rond 'sport in de meerjarenplanning'
- ◆ Intervisies en map m.b.t. tendenskaarten lokaal sportbeleid
- ◆ Brochure 5 bouwstenen voor een lokaal sportbeleid
- ◆ Uitbreiding ISB-kennisbank o.a. i.f.v. lokaal sportbeleid, sport en armoede, senioren sport, sport en gezondheid
- ◆ Opmaak profiel buurtsportmedewerker;

- ◆ Cijferboek Sport
- ◆ Realisatie filmpje ‘vitaminen voor de sportclub’;
- ◆ Finalisering traject verenigingsondersteuning met 6 filmpjes
- ◆ Trefdag Sportparticipatie;

Subsidie Vlaams Bureau voor Sportbegeleiding vzw (Vlabus)

Voor de periode 2008 tot 2012 wordt aan Vlabus jaarlijks een subsidie toegekend voor de organisatie van de interprovinciale structuur die de coördinatie op zich neemt van een pool van sportgekwalificeerde lesgevers, met als doel een kwalitatieve sporttechnische en organisatorische begeleiding te verzorgen voor het sportveld.

Deze inhoudelijke opdracht aan Vlabus en de nadere voorwaarden om de subsidie te verkrijgen zijn vastgelegd in een beheersovereenkomst voor de periode 2008 tot 2012. In de beheersovereenkomst is bepaald dat de opdracht van Vlabus gerealiseerd wordt via volgende kerntaken:

- ◆ het nodige voorzien om de interprovinciale structuur van Vlabus te administreren en verder te ontwikkelen, zowel op personeelvlak als op het vlak van automatisatie van de administratie;
- ◆ de nodige promotionele aandacht schenken aan initiatieven om de kwalitatieve en legale tewerkstelling in de sportsector te verbeteren;
- ◆ beleidsvoorbereidend werk uitvoeren m.b.t. de basisopdracht en participeren aan werkgroepen dienaangaande, en dit met het oog op:
 - * een optimale afstemming van vraag en aanbod;
 - * het verbeteren van de kwaliteit van de begeleiding in de sport;
 - * het verhogen van legale tewerkstelling in de sport;
 - * het optimaliseren van de randvoorwaarden die de professionele omkadering van en in de sport kunnen verbeteren.

Op 20/6/2008 werd de beheersovereenkomst 2008-2012 tussen de Vlaamse Gemeenschap enerzijds en het Vlabus anderzijds ondertekend.

Voor 2012 werden, naast het jaarlijkse basisaanbod inzake lesuren sportbegeleiding (169.451 lesuren), volgende specifieke maatregelen en acties gerealiseerd:

- ◆ Het verderzetten van het pilootproject sportclubs op uurbasis aan een lager tarief
- ◆ Het verderzetten van het pilootproject waarbij 11 sportclubs een halftijdse trainer via Vlabus kunnen inschakelen.
- ◆ Tevredenheidsenquête bij de klanten (95,62% tevreden) en personeel (73,30% tevreden);
- ◆ Wervingscampagne;

Subsidie monitoringopdracht

Het decreet voorziet in een subsidie voor de monitoring van het decreet. In 2012 werd geen monitoringopdracht uitgeschreven in het kader van het Sport voor Allen-decreet wegens de besparingsmaatregelen.

3. Financiële weerslag

Aangezien de definitieve subsidie 2012 voor de besturen en de indieners van een verenigingssportbeleidsplan beslist wordt na controle van het jaarlijkse verslag 2012 dat ingediend moet worden voor 1 september 2013, kunnen in dit Bloso-jaarverslag 2012 nog geen definitieve subsidies 2012 opgenomen worden. Hierdoor worden enkel de definitieve subsidies 2011 vermeld.

- ◆ Overzicht m.b.t. het aantal begunstigden per subsidie:

OVERZICHT 2012 M.B.T. HET AANTAL BEGUNSTIGDEN PER SUBSIDIE (onder voorbehoud jaarlijkse verslag 2012)						
	Gemeenten	VSBP	Provincies	VGC	Brussel	Totaal
Beleidssubsidie 2012	*283	12	5	1	0	*301
Impulssubsidie 2012	275	0	0	0	0	275
Aanvullende Subsidie 2012 randgemeenten	0	5	0	0	0	5
<i>*SBP= 285 goedgekeurde gem SBP maar Niel en Voeren ontvangen geen beleidssubsidie 2011 (geen SGA)</i>						
ISB	1					
VLABUS	1					
Monitoringopdracht	0					

- ◆ Overzicht aantal sportgekwalificeerde ambtenaren (SGA) – situatie 31/12/2012:

Het betreft hier het aantal sportgekwalificeerde ambtenaren in VTE dat in het kader van het SVA-decreet geregistreerd werden op 31/12/2012 teneinde te voldoen aan de minimale decretale voorwaarden, m.a.w. dus niet het effectief aantal sportgekwalificeerde ambtenaren. Tevens wordt hier nog geen rekening gehouden met de controle op het jaarlijks verslag 2012 dat ingediend wordt tegen 1/9/2013 en voor sommige besturen kan resulteren in een aangepast aantal VTE. Bijkomend heeft dit enkel betrekking op de besturen aangezien de indieners van een verenigingssportbeleidsplan niet over een SGA dienen te beschikken.

OVERZICHT 2012 M.B.T. HET AANTAL SGA IN VTE PER GESUBSIDIEERD BESTUUR (situatie 31/12/2012 onder voorbehoud van jaarlijkse verslag 2012)		
	Aantal gesubsidieerde gemeenten (excl.VSBP)	Aantal SGA (VTE)
Antwerpen	*67	86,27
Limburg	*42	58,20
Oost-Vlaanderen	61	77,90
Vlaams-Brabant	54	62,50
West-Vlaanderen	59	87,83
TOTAAL	*283	372,70
	Aantal gesubsidieerde provincies + VGC	Aantal SGA (VTE)
	6	18,00
ALGEMEEN TOTAAL	*289	390,70
<i>*SBP= 291 goedgekeurde SBP van besturen (excl.VSBP) maar Niel (A) en Voeren (L) worden niet gesubsidieerd in 2012 (geen SGA)</i>		

◆ Overzicht m.b.t. de definitieve subsidies 2011

OVERZICHT SUBSIDIES 2011 SVA-DECREET						
Subsidievorm BS= beleidssubsidie IS = Impulssubsidie AS= Aanvullende subsidie		decretaal	decr toe te kennen na controle JV	toegekend i.f.v. krediet op 11(V) en 12(S)	uitbetaald i.f.v. krediet op 11(V) en 12(S)	terugv in 2013
gemeenten	BS	9.654.211,55	9.470.907,29	8.948.217,22	8.948.217,22	57.580,95
VSBP	BS	159.080,18	154.002,41	154.171,28	154.171,28	168,87
gemeenten	IS	4.890.642,52	4.717.556,33	4.522.989,43	4.522.989,43	58.233,94
VSBP	AS	20.658,39	20.658,39	20.658,39	20.658,39	0,00
VGCgem	BS	423.827,25	423.827,25	401.224,87	401.224,87	0,00
<i>subtot</i>		14.989.339,71	14.786.951,67	14.047.261,19	14.047.261,19	115.983,76
Provincie	BS	1.324.880,39	1.324.880,39	1.206.601,38	1.206.601,38	0,00
VGC	BS	423.827,25	423.827,25	401.224,87	401.224,87	0,00
ISB		185.424,42	178.528,33	178.528,33	178.528,33	0,00
Vlabus		26.489,20	26.489,20	26.489,20	26.489,20	0,00
Monitoring		26.489,20	24.571,41	24.571,41	24.571,41	0,00
TOTAAL 2011		16.976.450,18	16.765.248,25	15.884.676,38	15.884.676,38	115.983,76

Voor 2012 geeft dit definitief volgende procentuele verhoudingen: 28,15% (gemeenten, VSBP en VGC gem), 2,42% (provincies), 0,80% (VGC), 0,36% (ISB), 0,05% (onderwijsinstelling/monitoring) en 0,05% (Vlabus) van de totale subsidies aan derden (private sector en lokale/provinciale besturen, zie tabel OVERZICHT SUBSIDIES).

- ◆ Voor de definitieve subsidie 2011 per begunstigde wordt verwezen naar de hierna volgende tabellen.

OVERZICHT DEFINITIEVE BELEIDSSUBSIDIE 2011 GEMEENTEN				
Gemeente	Beleidssubsidie 2011 na controle JV	Beleidssubsidie 2011 na controle JV en i.f.v. krediet	Beleidssubsidie 2011 uitbetaald na controle JV en i.f.v. krediet	Terugv. BS 2011
Aalst	€ 127.216,52	€ 118.622,34	€ 118.622,34	€ 0,00
Aalter	€ 30.993,96	€ 28.900,14	€ 28.900,14	€ 0,00
Aarschot	€ 45.145,55	€ 42.095,72	€ 42.095,72	€ 0,00
Aartselaar	€ 22.711,84	€ 21.177,53	€ 21.177,53	€ 0,00
Affligem	€ 19.703,20	€ 18.372,14	€ 18.372,14	€ 0,00
Alken	€ 16.126,25	€ 16.095,51	€ 16.095,51	€ 0,00

Antwerpen	€ 768.459,73	€ 716.546,03	€ 716.546,03	€ 0,00
Anzegem	€ 22.622,84	€ 21.094,54	€ 21.094,54	€ 0,00
Ardooie	€ 12.549,92	€ 12.549,92	€ 12.949,57	-€ 399,65
Arendonk	€ 20.276,96	€ 18.907,14	€ 18.907,14	€ 0,00
As	€ 12.341,06	€ 11.526,84	€ 11.526,84	€ 0,00
Asse	€ 48.042,94	€ 44.797,38	€ 44.797,38	€ 0,00
Assenede	€ 21.942,60	€ 20.460,26	€ 20.460,26	€ 0,00
Avelgem	€ 15.262,55	€ 14.231,48	€ 14.231,48	€ 0,00
Balen	€ 33.166,33	€ 31.074,74	€ 31.074,74	€ 0,00
Beernem	€ 23.942,00	€ 22.324,59	€ 22.324,59	€ 0,00
Beerse	€ 27.023,76	€ 25.198,15	€ 25.198,15	€ 0,00
Beersel	€ 37.990,29	€ 35.423,84	€ 35.423,84	€ 0,00
Begijnendijk	€ 15.594,72	€ 14.541,21	€ 14.541,21	€ 0,00
Bekkevoort	€ 9.485,25	€ 8.844,47	€ 8.844,47	€ 0,00
Beringen	€ 61.795,27	€ 61.367,31	€ 61.367,31	€ 0,00
Berlaar	€ 13.397,22	€ 13.397,22	€ 15.575,81	-€ 2.178,59
Berlare	€ 23.155,27	€ 21.591,00	€ 21.591,00	€ 0,00
Beveren	€ 73.585,42	€ 68.614,32	€ 68.614,32	€ 0,00
Bierbeek	€ 15.046,40	€ 14.029,93	€ 14.029,93	€ 0,00
Bilzen	€ 49.082,37	€ 45.766,58	€ 45.766,58	€ 0,00
Blankenberge	€ 30.049,88	€ 28.019,84	€ 28.019,84	€ 0,00
Bocholt	€ 20.083,05	€ 18.726,33	€ 18.726,33	€ 0,00
Boechout	€ 20.262,65	€ 18.893,79	€ 18.893,79	€ 0,00
Bonheiden	€ 23.314,21	€ 21.739,21	€ 21.739,21	€ 0,00
Boom	€ 26.556,49	€ 24.762,45	€ 24.762,45	€ 0,00
Boortmeerbeek	€ 18.711,44	€ 17.447,38	€ 17.447,38	€ 0,00
Borgloon	€ 16.418,01	€ 15.308,88	€ 15.308,88	€ 0,00
Bornem	€ 32.670,72	€ 30.463,63	€ 30.463,63	€ 0,00
Borsbeek	€ 16.092,19	€ 15.005,07	€ 15.005,07	€ 0,00
Boutersem	€ 12.223,71	€ 11.397,93	€ 11.397,93	€ 0,00
Brakel	€ 22.424,17	€ 20.909,29	€ 20.909,29	€ 0,00
Brasschaat	€ 57.744,26	€ 54.439,59	€ 54.439,59	€ 0,00
Brecht	€ 43.861,35	€ 40.898,28	€ 40.898,28	€ 0,00
Bredene	€ 25.750,68	€ 24.011,08	€ 24.011,08	€ 0,00
Bree	€ 24.115,24	€ 22.486,13	€ 22.486,13	€ 0,00
Brugge	€ 185.542,56	€ 173.008,13	€ 173.008,13	€ 0,00
Buggenhout	€ 22.379,67	€ 20.867,80	€ 20.867,80	€ 0,00
Damme	€ 17.226,99	€ 16.063,21	€ 16.063,21	€ 0,00
De Haan	€ 19.709,56	€ 18.378,07	€ 18.378,07	€ 0,00
De Panne	€ 16.869,38	€ 15.729,76	€ 15.729,76	€ 0,00
De Pinte	€ 16.254,30	€ 15.156,23	€ 15.156,23	€ 0,00
Deerlijk	€ 17.899,28	€ 16.690,08	€ 16.690,08	€ 0,00
Deinze	€ 46.032,42	€ 43.246,39	€ 43.246,39	€ 0,00
Denderleeuw	€ 29.379,18	€ 27.394,45	€ 27.394,45	€ 0,00
Dendermonde	€ 70.082,49	€ 65.348,03	€ 65.348,03	€ 0,00
Dentergem	€ 13.118,51	€ 12.232,28	€ 12.232,28	€ 0,00
Dessel	€ 14.474,23	€ 13.496,42	€ 13.496,42	€ 0,00
Destelbergen	€ 28.085,44	€ 26.188,12	€ 26.188,12	€ 0,00
Diepenbeek	€ 28.938,92	€ 26.983,94	€ 26.983,94	€ 0,00
Diest	€ 36.631,39	€ 34.156,74	€ 34.156,74	€ 0,00
Diksmuide	€ 25.866,71	€ 24.119,27	€ 24.119,27	€ 0,00
Dilbeek	€ 58.439,92	€ 57.611,62	€ 57.611,62	€ 0,00

Dilsen-Stokkem	€ 31.251,43	€ 29.140,23	€ 29.140,23	€ 0,00
Duffel	€ 26.346,69	€ 24.566,82	€ 24.566,82	€ 0,00
Edegem	€ 33.648,18	€ 31.375,06	€ 31.375,06	€ 0,00
Eeklo	€ 31.855,39	€ 29.703,38	€ 29.703,38	€ 0,00
Erpe-Mere	€ 30.642,71	€ 28.572,63	€ 28.572,63	€ 0,00
Essen	€ 25.649,47	€ 25.519,53	€ 25.519,53	€ 0,00
Evergem	€ 52.626,63	€ 49.071,41	€ 49.071,41	€ 0,00
Galmaarden	€ 12.156,64	€ 12.059,36	€ 12.059,36	€ 0,00
Gavere	€ 19.787,43	€ 18.450,68	€ 18.450,68	€ 0,00
Geel	€ 58.790,14	€ 54.818,54	€ 54.818,54	€ 0,00
Geetbets	€ 9.386,71	€ 8.752,59	€ 8.752,59	€ 0,00
Genk	€ 102.921,68	€ 95.968,75	€ 95.968,75	€ 0,00
Gent	€ 314.832,02	€ 314.832,02	€ 348.114,86	-€ 33.282,84
Geraardsbergen	€ 50.911,72	€ 47.472,35	€ 47.472,35	€ 0,00
Gingelom	€ 10.378,19	€ 10.378,19	€ 11.616,42	-€ 1.238,23
Gistel	€ 18.638,33	€ 17.379,21	€ 17.379,21	€ 0,00
Glabbeek	€ 8.326,62	€ 7.764,11	€ 7.764,11	€ 0,00
Gooik	€ 14.328,01	€ 13.360,07	€ 13.360,07	€ 0,00
Grimbergen	€ 55.895,93	€ 52.119,85	€ 52.119,85	€ 0,00
Grobbendonk	€ 17.443,14	€ 16.264,76	€ 16.264,76	€ 0,00
Haacht	€ 22.503,64	€ 20.983,40	€ 20.983,40	€ 0,00
Haaltert	€ 28.080,67	€ 26.183,66	€ 26.183,66	€ 0,00
Halen	€ 14.295,56	€ 13.466,47	€ 13.466,47	€ 0,00
Halle	€ 57.216,68	€ 53.351,38	€ 53.351,38	€ 0,00
Ham	€ 16.267,02	€ 15.168,09	€ 15.168,09	€ 0,00
Hamme	€ 37.596,76	€ 35.293,26	€ 35.293,26	€ 0,00
Hamont-Achel	€ 22.400,33	€ 20.887,07	€ 20.887,07	€ 0,00
Harelbeke	€ 38.016,19	€ 38.016,19	€ 38.016,19	€ 0,00
Hasselt	€ 116.129,20	€ 108.284,03	€ 108.284,03	€ 0,00
Hechtel-Eksel	€ 18.814,75	€ 17.543,71	€ 17.543,71	€ 0,00
Heers	€ 11.154,07	€ 10.400,55	€ 10.400,55	€ 0,00
Heist-op-den-Berg	€ 63.361,11	€ 59.080,72	€ 59.080,72	€ 0,00
Herent	€ 31.834,72	€ 29.684,11	€ 29.684,11	€ 0,00
Herentals	€ 42.529,48	€ 39.656,38	€ 39.656,38	€ 0,00
Herenthout	€ 13.832,13	€ 12.897,70	€ 12.897,70	€ 0,00
Herk-de-Stad	€ 19.420,29	€ 18.108,34	€ 18.108,34	€ 0,00
Herne	€ 10.446,81	€ 9.741,07	€ 9.741,07	€ 0,00
Herselt	€ 22.183,14	€ 20.964,45	€ 20.964,45	€ 0,00
Herzele	€ 27.238,32	€ 25.398,22	€ 25.398,22	€ 0,00
Heusden-Zolder	€ 50.105,92	€ 46.720,99	€ 46.720,99	€ 0,00
Heuvelland	€ 12.913,49	€ 12.041,11	€ 12.041,11	€ 0,00
Hoeilaart	€ 16.367,15	€ 15.261,46	€ 15.261,46	€ 0,00
Hoeselt	€ 15.124,28	€ 14.102,55	€ 14.102,55	€ 0,00
Holsbeek	€ 15.351,55	€ 14.314,47	€ 14.314,47	€ 0,00
Hooglede	€ 15.825,18	€ 14.756,10	€ 14.756,10	€ 0,00
Hoogstraten	€ 31.396,06	€ 29.275,08	€ 29.275,08	€ 0,00
Houthalen-Helchteren	€ 47.880,82	€ 44.646,21	€ 44.646,21	€ 0,00
Houthulst	€ 15.237,12	€ 14.207,77	€ 14.207,77	€ 0,00
Hove	€ 13.031,10	€ 12.150,78	€ 12.150,78	€ 0,00
Huldenberg	€ 14.951,04	€ 13.941,02	€ 13.941,02	€ 0,00
Hulshout	€ 15.677,37	€ 14.618,28	€ 14.618,28	€ 0,00

Ichtegem	€ 21.995,05	€ 20.509,16	€ 20.509,16	€ 0,00
Ieper	€ 55.566,93	€ 51.813,08	€ 51.813,08	€ 0,00
Ingelmunster	€ 16.912,30	€ 15.769,78	€ 15.769,78	€ 0,00
Izegem	€ 43.088,93	€ 40.178,04	€ 40.178,04	€ 0,00
Jabbeke	€ 21.653,33	€ 20.190,53	€ 20.190,53	€ 0,00
Kalmthout	€ 28.180,80	€ 26.277,03	€ 26.277,03	€ 0,00
Kampenhout	€ 17.835,71	€ 16.630,81	€ 16.630,81	€ 0,00
Kapellen	€ 42.001,81	€ 39.164,36	€ 39.164,36	€ 0,00
Kapelle-op-den-Bos	€ 14.347,08	€ 13.377,85	€ 13.377,85	€ 0,00
Kaprijke	€ 9.826,96	€ 9.163,09	€ 9.163,09	€ 0,00
Kasterlee	€ 28.824,49	€ 26.877,24	€ 26.877,24	€ 0,00
Keerbergen	€ 20.094,18	€ 18.736,71	€ 18.736,71	€ 0,00
Kinrooi	€ 19.433,01	€ 18.120,20	€ 18.120,20	€ 0,00
Kluisbergen	€ 10.229,07	€ 9.538,04	€ 9.538,04	€ 0,00
Knesselare	€ 12.975,47	€ 12.098,90	€ 12.098,90	€ 0,00
Knokke-Heist	€ 53.759,84	€ 50.128,07	€ 50.128,07	€ 0,00
Koekelare	€ 13.387,11	€ 12.482,74	€ 12.482,74	€ 0,00
Koksijde	€ 34.698,74	€ 32.354,65	€ 32.354,65	€ 0,00
Kontich	€ 32.564,24	€ 30.364,35	€ 30.364,35	€ 0,00
Kortemark	€ 19.180,30	€ 17.884,56	€ 17.884,56	€ 0,00
Kortenaken	€ 12.306,35	€ 11.474,99	€ 11.474,99	€ 0,00
Kortenberg	€ 29.917,80	€ 28.005,98	€ 28.005,98	€ 0,00
Kortesseem	€ 12.610,11	€ 12.129,18	€ 12.129,18	€ 0,00
Kortrijk	€ 119.059,96	€ 111.016,80	€ 111.016,80	€ 0,00
Kruibeke	€ 25.143,55	€ 23.444,97	€ 23.444,97	€ 0,00
Kruishoutem	€ 12.945,27	€ 12.070,74	€ 12.070,74	€ 0,00
Kuurne	€ 20.505,82	€ 19.120,54	€ 19.120,54	€ 0,00
Laakdal	€ 24.361,59	€ 22.715,83	€ 22.715,83	€ 0,00
Laarne	€ 19.286,79	€ 17.983,86	€ 17.983,86	€ 0,00
Lanaken	€ 37.462,51	€ 36.642,17	€ 36.642,17	€ 0,00
Landen	€ 24.423,58	€ 22.773,63	€ 22.773,63	€ 0,00
Langemark-Poelkapelle	€ 12.443,04	€ 11.602,45	€ 11.602,45	€ 0,00
Lebbeke	€ 28.590,86	€ 26.659,39	€ 26.659,39	€ 0,00
Lede	€ 28.018,69	€ 26.125,87	€ 26.125,87	€ 0,00
Ledegem	€ 15.146,53	€ 14.123,30	€ 14.123,30	€ 0,00
Lendelede	€ 8.882,89	€ 8.282,80	€ 8.282,80	€ 0,00
Lennik	€ 14.019,68	€ 13.072,57	€ 13.072,57	€ 0,00
Leopoldsburg	€ 23.692,47	€ 22.091,91	€ 22.091,91	€ 0,00
Leuven	€ 151.724,33	€ 141.474,52	€ 141.474,52	€ 0,00
Lichtervelde	€ 13.511,08	€ 12.598,33	€ 12.598,33	€ 0,00
Liedekerke	€ 19.634,86	€ 18.308,41	€ 18.308,41	€ 0,00
Lier	€ 53.926,72	€ 50.283,67	€ 50.283,67	€ 0,00
Lierde	€ 10.384,83	€ 9.683,28	€ 9.683,28	€ 0,00
Lille	€ 25.768,17	€ 24.027,39	€ 24.027,39	€ 0,00
Lint	€ 12.942,15	€ 12.280,40	€ 12.280,40	€ 0,00
Lochristi	€ 33.989,89	€ 31.693,68	€ 31.693,68	€ 0,00
Lokeren	€ 62.130,64	€ 58.012,80	€ 58.012,80	€ 0,00
Lommel	€ 52.316,71	€ 48.782,43	€ 48.782,43	€ 0,00
Londerzeel	€ 28.060,01	€ 26.164,40	€ 26.164,40	€ 0,00
Lo-Reninge	€ 5.279,83	€ 4.923,15	€ 4.923,15	€ 0,00
Lovendegem	€ 14.984,41	€ 13.972,13	€ 13.972,13	€ 0,00

Lubbeek	€ 21.888,56	€ 20.409,86	€ 20.409,86	€ 0,00
Lummen	€ 22.716,61	€ 21.181,98	€ 21.181,98	€ 0,00
Maarkedal	€ 10.200,46	€ 9.511,36	€ 9.511,36	€ 0,00
Maaseik	€ 39.050,38	€ 36.412,31	€ 36.412,31	€ 0,00
Maasmechelen	€ 58.705,90	€ 54.739,99	€ 54.739,99	€ 0,00
Machelen	€ 21.186,06	€ 19.754,82	€ 19.754,82	€ 0,00
Maldegem	€ 36.222,93	€ 33.775,87	€ 33.775,87	€ 0,00
Malle	€ 23.094,88	€ 21.534,69	€ 21.534,69	€ 0,00
Mechelen	€ 128.642,17	€ 119.951,68	€ 119.951,68	€ 0,00
Meerhout	€ 15.456,45	€ 14.412,28	€ 14.412,28	€ 0,00
Meeuwen-Gruitrode	€ 20.394,57	€ 19.016,80	€ 19.016,80	€ 0,00
Meise	€ 29.215,47	€ 27.241,80	€ 27.241,80	€ 0,00
Melle	€ 17.123,68	€ 15.966,88	€ 15.966,88	€ 0,00
Menen	€ 51.477,20	€ 48.136,09	€ 48.136,09	€ 0,00
Merchtem	€ 24.382,25	€ 22.735,09	€ 22.735,09	€ 0,00
Merelbeke	€ 36.345,11	€ 34.130,53	€ 34.130,53	€ 0,00
Merksplas	€ 13.453,87	€ 12.544,98	€ 12.544,98	€ 0,00
Meulebeke	€ 17.576,65	€ 16.389,25	€ 16.389,25	€ 0,00
Middelkerke	€ 29.619,17	€ 27.618,23	€ 27.618,23	€ 0,00
Mol	€ 54.219,16	€ 50.556,35	€ 50.556,35	€ 0,00
Moorslede	€ 16.956,70	€ 15.936,86	€ 15.936,86	€ 0,00
Mortsel	€ 39.315,81	€ 36.659,81	€ 36.659,81	€ 0,00
Nazareth	€ 17.807,10	€ 16.604,13	€ 16.604,13	€ 0,00
Neerpelt	€ 26.141,66	€ 24.375,64	€ 24.375,64	€ 0,00
Nevele	€ 18.730,52	€ 17.465,17	€ 17.465,17	€ 0,00
Niel	€ 0,00	€ 0,00	€ 0,00	€ 0,00
Nieuwerkerken	€ 10.699,52	€ 9.976,71	€ 9.976,71	€ 0,00
Nieuwpoort	€ 17.907,23	€ 16.697,50	€ 16.697,50	€ 0,00
Nijlen	€ 33.218,03	€ 31.623,00	€ 31.623,00	€ 0,00
Ninove	€ 58.289,49	€ 54.351,71	€ 54.351,71	€ 0,00
Olen	€ 18.673,30	€ 17.411,82	€ 17.411,82	€ 0,00
Oostende	€ 109.767,02	€ 102.351,65	€ 102.351,65	€ 0,00
Oostkamp	€ 35.684,14	€ 33.273,48	€ 33.273,48	€ 0,00
Oostrozebeke	€ 12.013,91	€ 11.202,30	€ 11.202,30	€ 0,00
Opglabbeek	€ 15.977,76	€ 14.898,37	€ 14.898,37	€ 0,00
Oudenaarde	€ 47.206,94	€ 44.017,85	€ 44.017,85	€ 0,00
Oudenburg	€ 14.259,67	€ 13.296,35	€ 13.296,35	€ 0,00
Oud-Heverlee	€ 15.992,20	€ 15.859,72	€ 15.859,72	€ 0,00
Oud-Turnhout	€ 20.458,14	€ 19.076,08	€ 19.076,08	€ 0,00
Overijse	€ 38.827,87	€ 36.204,83	€ 36.204,83	€ 0,00
Overpelt	€ 22.336,76	€ 20.827,79	€ 20.827,79	€ 0,00
Peer	€ 25.679,16	€ 23.944,39	€ 23.944,39	€ 0,00
Pepingen	€ 6.977,26	€ 6.505,90	€ 6.505,90	€ 0,00
Pittem	€ 10.562,41	€ 9.886,81	€ 9.886,81	€ 0,00
Poperinge	€ 31.723,47	€ 29.580,37	€ 29.580,37	€ 0,00
Putte	€ 25.989,09	€ 24.233,38	€ 24.233,38	€ 0,00
Puurs	€ 26.284,71	€ 24.509,03	€ 24.509,03	€ 0,00
Ranst	€ 29.010,45	€ 27.050,63	€ 27.050,63	€ 0,00
Ravels	€ 22.959,78	€ 21.408,72	€ 21.408,72	€ 0,00
Retie	€ 17.071,23	€ 15.917,98	€ 15.917,98	€ 0,00
Riemst	€ 25.658,50	€ 23.925,13	€ 23.925,13	€ 0,00
Rijkevorsel	€ 17.894,52	€ 16.685,65	€ 16.685,65	€ 0,00

Roeselare	€ 91.279,68	€ 85.113,23	€ 85.113,23	€ 0,00
Ronse	€ 39.965,85	€ 37.265,93	€ 37.265,93	€ 0,00
Roosdaal	€ 17.741,94	€ 16.543,38	€ 16.543,38	€ 0,00
Rotselaar	€ 23.610,93	€ 22.661,68	€ 22.661,68	€ 0,00
Ruiselede	€ 8.228,08	€ 7.672,23	€ 7.672,23	€ 0,00
Rumst	€ 23.223,61	€ 21.654,73	€ 21.654,73	€ 0,00
Schelle	€ 12.880,11	€ 12.009,99	€ 12.009,99	€ 0,00
Scherpenheuvel- Zichem	€ 35.844,66	€ 33.423,15	€ 33.423,15	€ 0,00
Schilde	€ 30.986,01	€ 28.892,73	€ 28.892,73	€ 0,00
Schoten	€ 49.420,51	€ 48.253,45	€ 48.253,45	€ 0,00
Sint-Amands	€ 12.824,48	€ 11.958,11	€ 11.958,11	€ 0,00
Sint-Gillis-Waas	€ 29.404,60	€ 27.418,16	€ 27.418,16	€ 0,00
Sint-Katelijne- Waver	€ 32.023,86	€ 29.860,47	€ 29.860,47	€ 0,00
Sint-Laureins	€ 10.496,08	€ 9.787,01	€ 9.787,01	€ 0,00
Sint-Lievens- Houtem	€ 15.434,20	€ 14.391,53	€ 14.391,53	€ 0,00
Sint-Martens-Latem	€ 12.831,74	€ 12.208,82	€ 12.208,82	€ 0,00
Sint-Niklaas	€ 82.230,88	€ 82.230,88	€ 102.712,52	-€ 20.481,64
Sint-Pieters-Leeuw	€ 48.733,57	€ 46.320,19	€ 46.320,19	€ 0,00
Sint-Truiden	€ 62.475,85	€ 58.255,26	€ 58.255,26	€ 0,00
Stabroek	€ 28.554,30	€ 26.625,30	€ 26.625,30	€ 0,00
Staden	€ 17.567,11	€ 16.380,36	€ 16.380,36	€ 0,00
Steenokkerzeel	€ 18.174,24	€ 16.946,47	€ 16.946,47	€ 0,00
Stekene	€ 27.575,26	€ 25.712,40	€ 25.712,40	€ 0,00
Temse	€ 44.141,34	€ 41.520,60	€ 41.520,60	€ 0,00
Ternat	€ 23.849,82	€ 22.238,63	€ 22.238,63	€ 0,00
Tervuren	€ 33.638,64	€ 31.366,17	€ 31.366,17	€ 0,00
Tessenderlo	€ 28.107,69	€ 26.208,86	€ 26.208,86	€ 0,00
Tielt	€ 31.226,00	€ 29.116,51	€ 29.116,51	€ 0,00
Tielt-Winge	€ 16.514,96	€ 15.399,28	€ 15.399,28	€ 0,00
Tienen	€ 51.736,59	€ 48.241,50	€ 48.241,50	€ 0,00
Tongerren	€ 47.747,32	€ 44.521,73	€ 44.521,73	€ 0,00
Torhout	€ 31.604,27	€ 29.469,22	€ 29.469,22	€ 0,00
Tremelo	€ 22.834,22	€ 21.291,64	€ 21.291,64	€ 0,00
Turnhout	€ 58.889,14	€ 58.496,60	€ 58.496,60	€ 0,00
Veurne	€ 18.541,38	€ 17.288,81	€ 17.288,81	€ 0,00
Vilvoorde	€ 62.596,46	€ 58.602,64	€ 58.602,64	€ 0,00
Voeren	€ 0,00	€ 0,00	€ 0,00	€ 0,00
Vorselaar	€ 11.961,46	€ 11.153,39	€ 11.153,39	€ 0,00
Vosselaar	€ 16.370,33	€ 15.264,43	€ 15.264,43	€ 0,00
Waarschoot	€ 12.547,94	€ 11.700,26	€ 11.700,26	€ 0,00
Waasmunster	€ 16.553,10	€ 15.434,85	€ 15.434,85	€ 0,00
Wachtebeke	€ 11.233,54	€ 10.474,66	€ 10.474,66	€ 0,00
Waregem	€ 57.703,02	€ 53.804,86	€ 53.804,86	€ 0,00
Wellen	€ 11.691,27	€ 10.901,46	€ 10.901,46	€ 0,00
Wervik	€ 28.821,31	€ 26.874,27	€ 26.874,27	€ 0,00
Westerlo	€ 37.979,16	€ 35.413,46	€ 35.413,46	€ 0,00
Wetteren	€ 37.430,83	€ 34.902,17	€ 34.902,17	€ 0,00
Wevelgem	€ 49.230,18	€ 45.904,41	€ 45.904,41	€ 0,00
Wichelen	€ 17.256,75	€ 16.462,30	€ 16.462,30	€ 0,00
Wielsbeke	€ 14.545,75	€ 13.563,11	€ 13.563,11	€ 0,00

Wijnegem	€ 14.278,74	€ 13.314,13	€ 13.314,13	€ 0,00
Willebroek	€ 37.428,74	€ 35.532,50	€ 35.532,50	€ 0,00
Wingene	€ 21.755,05	€ 20.285,37	€ 20.285,37	€ 0,00
Wommelgem	€ 19.603,07	€ 18.278,77	€ 18.278,77	€ 0,00
Wortegem-Petegem	€ 9.955,70	€ 9.283,14	€ 9.283,14	€ 0,00
Wuustwezel	€ 29.046,05	€ 27.989,85	€ 27.989,85	€ 0,00
Zandhoven	€ 19.687,31	€ 18.357,32	€ 18.357,32	€ 0,00
Zaventem	€ 48.389,42	€ 45.120,45	€ 45.120,45	€ 0,00
Zedelgem	€ 35.251,83	€ 32.870,38	€ 32.870,38	€ 0,00
Zelzate	€ 19.857,37	€ 18.515,89	€ 18.515,89	€ 0,00
Zemst	€ 34.851,31	€ 32.496,91	€ 32.496,91	€ 0,00
Zingem	€ 11.332,08	€ 10.566,53	€ 10.566,53	€ 0,00
Zoersel	€ 33.797,57	€ 31.514,36	€ 31.514,36	€ 0,00
Zomergem	€ 12.988,19	€ 12.110,77	€ 12.110,77	€ 0,00
Zonhoven	€ 32.692,97	€ 30.484,38	€ 30.484,38	€ 0,00
Zonnebeke	€ 19.188,69	€ 18.007,11	€ 18.007,11	€ 0,00
Zottegem	€ 39.546,26	€ 36.874,69	€ 36.874,69	€ 0,00
Zoutleeuw	€ 13.024,74	€ 12.144,85	€ 12.144,85	€ 0,00
Zulte	€ 22.235,38	€ 21.668,45	€ 21.668,45	€ 0,00
Zutendaal	€ 11.139,77	€ 10.387,21	€ 10.387,21	€ 0,00
Zwalm	€ 12.813,36	€ 11.947,74	€ 11.947,74	€ 0,00
Zwevegem	€ 38.324,05	€ 35.735,05	€ 35.735,05	€ 0,00
Zwijndrecht	€ 29.519,04	€ 27.524,87	€ 27.524,87	€ 0,00
TOTAAL BS	€9.470.907,29	€8.890.636,27 (=93,87%)	€8.948.217,22 (=94,48%)	-€57.580,95

OVERZICHT DEFINITIEVE IMPULSSUBSIDIE 2011 GEMEENTEN				
Gemeente	Impulssubsidie 2011 na controle JV	Impulssubsidie 2011 na controle JV en i.f.v. krediet	Impulssubsidie 2011 uitbetaald na controle JV en i.f.v. krediet	Terugv. IS 2011
Aalst	€ 65.531,07	€ 61.104,08	€ 61.104,08	€ 0,00
Aalter	€ 15.945,43	€ 14.880,40	€ 14.880,40	€ 0,00
Aarschot	€ 23.255,13	€ 21.684,12	€ 21.684,12	€ 0,00
Aartselaar	€ 11.423,50	€ 10.819,40	€ 10.819,40	€ 0,00
Affligem	€ 10.000,00	€ 9.415,28	€ 9.415,28	€ 0,00
Alken	€ 4.500,00	€ 4.500,00	€ 8.283,43	-€ 3.783,43
Antwerpen	€ 389.609,44	€ 367.080,23	€ 367.080,23	€ 0,00
Anzegem	€ 11.653,35	€ 10.866,11	€ 10.866,11	€ 0,00
Ardooie	€ 7.242,06	€ 6.855,95	€ 6.855,95	€ 0,00
Arendonk	€ 10.444,95	€ 9.739,34	€ 9.739,34	€ 0,00
As	€ 6.373,57	€ 5.943,00	€ 5.943,00	€ 0,00
Asse	€ 23.000,00	€ 22.508,77	€ 22.508,77	€ 0,00
Assenede	€ 11.200,00	€ 10.505,98	€ 10.505,98	€ 0,00
Avelgem	€ 7.680,00	€ 7.271,80	€ 7.271,80	€ 0,00
Balen	€ 15.290,00	€ 15.290,00	€ 15.489,61	-€ 199,61
Beernem	€ 12.050,00	€ 11.407,94	€ 11.407,94	€ 0,00
Beerse	€ 13.600,00	€ 12.876,01	€ 12.876,01	€ 0,00

Beersel	€ 18.996,00	€ 18.061,32	€ 18.061,32	€ 0,00
Begijnendijk	€ 8.033,07	€ 7.490,39	€ 7.490,39	€ 0,00
Bekkevoort	€ 4.885,99	€ 4.555,91	€ 4.555,91	€ 0,00
Beringen	€ 35.005,90	€ 32.641,06	€ 32.641,06	€ 0,00
Berlaar	€ 8.914,81	€ 8.312,57	€ 8.312,57	€ 0,00
Berlare	€ 11.927,62	€ 11.121,84	€ 11.121,84	€ 0,00
Beveren	€ 23.045,87	€ 23.045,87	€ 34.114,42	-€ 11.068,55
Bierbeek	€ 7.544,33	€ 7.160,09	€ 7.160,09	€ 0,00
Bilzen	€ 20.786,17	€ 20.786,17	€ 22.754,74	-€ 1.968,57
Blankenberge	€ 15.479,13	€ 14.433,43	€ 14.433,43	€ 0,00
Bocholt	€ 10.250,00	€ 9.615,36	€ 9.615,36	€ 0,00
Boechout	€ 10.437,58	€ 9.732,46	€ 9.732,46	€ 0,00
Bonheiden	€ 11.764,92	€ 11.118,83	€ 11.118,83	€ 0,00
Boom	€ 13.679,63	€ 12.755,50	€ 12.755,50	€ 0,00
Boortmeerbeek	€ 9.500,00	€ 8.942,46	€ 8.942,46	€ 0,00
Borgloon	€ 8.457,15	€ 7.885,83	€ 7.885,83	€ 0,00
Bornem	€ 16.829,16	€ 15.692,25	€ 15.692,25	€ 0,00
Borsbeek	€ 0,00	€ 0,00	€ 0,00	€ 0,00
Boutersem	€ 5.000,00	€ 5.000,00	€ 5.666,95	-€ 666,95
Brakel	€ 11.016,88	€ 10.597,38	€ 10.597,38	€ 0,00
Brasschaat	€ 30.250,08	€ 28.206,52	€ 28.206,52	€ 0,00
Brecht	€ 22.299,96	€ 20.972,02	€ 20.972,02	€ 0,00
Bredene	€ 12.480,00	€ 12.113,92	€ 12.113,92	€ 0,00
Bree	€ 12.000,00	€ 11.445,98	€ 11.445,98	€ 0,00
Brugge	€ 91.054,29	€ 87.652,06	€ 87.652,06	€ 0,00
Buggenhout	€ 11.528,09	€ 10.749,30	€ 10.749,30	€ 0,00
Damme	€ 8.873,87	€ 8.274,39	€ 8.274,39	€ 0,00
De Haan	€ 10.152,68	€ 9.466,81	€ 9.466,81	€ 0,00
De Panne	€ 8.689,66	€ 8.102,62	€ 8.102,62	€ 0,00
De Pinte	€ 8.199,99	€ 7.751,12	€ 7.751,12	€ 0,00
Deerlijk	€ 5.499,97	€ 5.499,97	€ 8.298,16	-€ 2.798,19
Deinze	€ 23.500,00	€ 22.208,07	€ 22.208,07	€ 0,00
Denderleeuw	€ 15.100,00	€ 14.100,37	€ 14.100,37	€ 0,00
Dendermonde	€ 36.100,50	€ 33.661,71	€ 33.661,71	€ 0,00
Dentergem	€ 6.757,54	€ 6.301,03	€ 6.301,03	€ 0,00
Dessel	€ 7.455,89	€ 6.952,20	€ 6.952,20	€ 0,00
Destelbergen	€ 14.380,00	€ 13.461,58	€ 13.461,58	€ 0,00
Diepenbeek	€ 14.499,99	€ 13.767,81	€ 13.767,81	€ 0,00
Diest	€ 18.869,36	€ 17.594,63	€ 17.594,63	€ 0,00
Diksmuide	€ 11.483,88	€ 11.483,88	€ 11.991,88	-€ 508,00
Dilbeek	€ 32.000,00	€ 30.291,97	€ 30.291,97	€ 0,00
Dilsen-Stokkem	€ 16.098,06	€ 15.010,54	€ 15.010,54	€ 0,00
Duffel	€ 13.262,00	€ 12.554,29	€ 12.554,29	€ 0,00
Edegem	€ 17.332,66	€ 16.161,74	€ 16.161,74	€ 0,00
Eeklo	€ 16.409,17	€ 15.300,64	€ 15.300,64	€ 0,00
Erpe-Mere	€ 15.784,50	€ 14.718,17	€ 14.718,17	€ 0,00
Essen	€ 14.570,37	€ 13.586,06	€ 13.586,06	€ 0,00
Evergem	€ 27.108,74	€ 25.277,40	€ 25.277,40	€ 0,00
Galmaarden	€ 6.875,43	€ 6.410,96	€ 6.410,96	€ 0,00
Gavere	€ 10.192,79	€ 9.504,21	€ 9.504,21	€ 0,00
Geel	€ 29.362,98	€ 27.939,11	€ 27.939,11	€ 0,00
Geetbets	€ 4.760,00	€ 4.484,18	€ 4.484,18	€ 0,00

Genk	€ 53.016,45	€ 49.434,89	€ 49.434,89	€ 0,00
Gent	€ 183.028,25	€ 180.522,45	€ 180.522,45	€ 0,00
Geraardsbergen	€ 25.653,90	€ 24.268,28	€ 24.268,28	€ 0,00
Gingelom	€ 6.648,65	€ 6.199,49	€ 6.199,49	€ 0,00
Gistel	€ 8.629,87	€ 8.629,87	€ 8.640,79	-€ 10,92
Glabbeek	€ 3.675,70	€ 3.675,70	€ 3.860,24	-€ 184,54
Gooik	€ 7.380,57	€ 6.881,97	€ 6.881,97	€ 0,00
Grimbergen	€ 28.792,80	€ 26.847,69	€ 26.847,69	€ 0,00
Grobbendonk	€ 8.985,21	€ 8.378,21	€ 8.378,21	€ 0,00
Haacht	€ 11.201,02	€ 10.682,02	€ 10.682,02	€ 0,00
Haaltert	€ 0,00	€ 0,00	€ 0,00	€ 0,00
Halen	€ 7.399,74	€ 6.948,42	€ 6.948,42	€ 0,00
Halle	€ 28.785,70	€ 27.259,03	€ 27.259,03	€ 0,00
Ham	€ 8.379,38	€ 7.813,31	€ 7.813,31	€ 0,00
Hamme	€ 9.906,00	€ 9.906,00	€ 17.610,20	-€ 7.704,20
Hamont-Achel	€ 8.000,00	€ 8.000,00	€ 10.384,86	-€ 2.384,86
Harelbeke	€ 21.577,55	€ 20.229,91	€ 20.229,91	€ 0,00
Hasselt	€ 59.819,83	€ 55.778,67	€ 55.778,67	€ 0,00
Hechtel-Eksel	€ 9.691,75	€ 9.037,02	€ 9.037,02	€ 0,00
Heers	€ 5.448,00	€ 5.260,91	€ 5.260,91	€ 0,00
Heist-op-den-Berg	€ 31.978,58	€ 30.219,32	€ 30.219,32	€ 0,00
Herent	€ 16.398,53	€ 15.290,72	€ 15.290,72	€ 0,00
Herentals	€ 21.402,40	€ 20.263,68	€ 20.263,68	€ 0,00
Herenthout	€ 7.000,00	€ 6.603,19	€ 6.603,19	€ 0,00
Herk-de-Stad	€ 9.773,99	€ 9.253,35	€ 9.253,35	€ 0,00
Herne	€ 5.381,30	€ 5.017,76	€ 5.017,76	€ 0,00
Herselt	€ 11.663,99	€ 10.876,02	€ 10.876,02	€ 0,00
Herzele	€ 14.030,85	€ 13.082,99	€ 13.082,99	€ 0,00
Heusden-Zolder	€ 25.020,82	€ 23.810,52	€ 23.810,52	€ 0,00
Heuvelland	€ 6.498,78	€ 6.152,86	€ 6.152,86	€ 0,00
Hoeilaart	€ 8.279,79	€ 7.812,35	€ 7.812,35	€ 0,00
Hoeselt	€ 7.700,00	€ 7.234,99	€ 7.234,99	€ 0,00
Holsbeek	€ 7.648,00	€ 7.289,30	€ 7.289,30	€ 0,00
Hooglede	€ 8.000,00	€ 7.551,84	€ 7.551,84	€ 0,00
Hoogstraten	€ 15.637,87	€ 14.906,54	€ 14.906,54	€ 0,00
Houthalen-Helchteren	€ 24.095,00	€ 22.813,27	€ 22.813,27	€ 0,00
Houthulst	€ 7.450,00	€ 7.189,22	€ 7.189,22	€ 0,00
Hove	€ 5.069,51	€ 5.069,51	€ 6.041,26	-€ 971,75
Huldenberg	€ 7.701,50	€ 7.181,22	€ 7.181,22	€ 0,00
Hulshout	€ 7.810,85	€ 7.444,18	€ 7.444,18	€ 0,00
Ichtegem	€ 11.329,97	€ 10.564,57	€ 10.564,57	€ 0,00
Ieper	€ 20.950,81	€ 20.950,81	€ 25.761,00	-€ 4.810,19
Ingelmunster	€ 7.385,17	€ 7.385,17	€ 7.840,59	-€ 455,42
Izegem	€ 21.399,97	€ 20.438,11	€ 20.438,11	€ 0,00
Jabbeke	€ 11.140,00	€ 10.395,92	€ 10.395,92	€ 0,00
Kalmthout	€ 14.500,00	€ 13.530,38	€ 13.530,38	€ 0,00
Kampenhout	€ 9.187,43	€ 8.566,77	€ 8.566,77	€ 0,00
Kapellen	€ 21.635,74	€ 20.174,13	€ 20.174,13	€ 0,00
Kapelle-op-den-Bos	€ 7.227,23	€ 6.838,19	€ 6.838,19	€ 0,00
Kaprijke	€ 5.062,01	€ 4.720,04	€ 4.720,04	€ 0,00
Kasterlee	€ 14.847,91	€ 13.844,85	€ 13.844,85	€ 0,00

Keerbergen	€ 10.200,00	€ 9.602,62	€ 9.602,62	€ 0,00
Kinrooi	€ 10.010,22	€ 9.333,98	€ 9.333,98	€ 0,00
Kluisbergen	€ 5.000,00	€ 4.825,86	€ 4.825,86	€ 0,00
Knesselare	€ 6.683,85	€ 6.232,32	€ 6.232,32	€ 0,00
Knokke-Heist	€ 27.054,00	€ 25.614,54	€ 25.614,54	€ 0,00
Koekelare	€ 6.720,00	€ 6.372,97	€ 6.372,97	€ 0,00
Koksijde	€ 17.873,82	€ 16.666,35	€ 16.666,35	€ 0,00
Kontich	€ 13.211,00	€ 13.211,00	€ 15.096,88	-€ 1.885,88
Kortemark	€ 9.880,05	€ 9.212,59	€ 9.212,59	€ 0,00
Kortenaken	€ 6.000,00	€ 5.800,89	€ 5.800,89	€ 0,00
Kortenbergh	€ 14.639,02	€ 14.175,79	€ 14.175,79	€ 0,00
Kortesseme	€ 6.809,93	€ 6.349,88	€ 6.349,88	€ 0,00
Kortrijk	€ 61.329,51	€ 57.186,36	€ 57.186,36	€ 0,00
Kruibeke	€ 12.951,81	€ 12.076,84	€ 12.076,84	€ 0,00
Kruishoutem	€ 6.668,30	€ 6.217,82	€ 6.217,82	€ 0,00
Kuurne	€ 10.562,85	€ 9.849,27	€ 9.849,27	€ 0,00
Laakdal	€ 12.000,00	€ 11.523,13	€ 11.523,13	€ 0,00
Laarne	€ 9.934,90	€ 9.263,74	€ 9.263,74	€ 0,00
Lanaken	€ 20.746,63	€ 19.345,08	€ 19.345,08	€ 0,00
Landen	€ 12.000,00	€ 11.542,55	€ 11.542,55	€ 0,00
Langemark-Poelkapelle	€ 6.409,59	€ 5.976,59	€ 5.976,59	€ 0,00
Lebbeke	€ 14.727,56	€ 13.732,63	€ 13.732,63	€ 0,00
Lede	€ 14.432,83	€ 13.457,81	€ 13.457,81	€ 0,00
Ledegem	€ 7.504,00	€ 7.178,36	€ 7.178,36	€ 0,00
Lendeledede	€ 0,00	€ 0,00	€ 0,00	€ 0,00
Lennik	€ 7.221,74	€ 6.733,87	€ 6.733,87	€ 0,00
Leopoldsburg	€ 12.044,00	€ 11.327,85	€ 11.327,85	€ 0,00
Leuven	€ 77.190,31	€ 72.562,45	€ 72.562,45	€ 0,00
Lichtervelde	€ 6.959,75	€ 6.489,58	€ 6.489,58	€ 0,00
Liedekerke	€ 9.764,80	€ 9.317,57	€ 9.317,57	€ 0,00
Lier	€ 27.778,43	€ 25.901,85	€ 25.901,85	€ 0,00
Lierde	€ 5.198,68	€ 4.939,10	€ 4.939,10	€ 0,00
Lille	€ 13.273,56	€ 12.376,86	€ 12.376,86	€ 0,00
Lint	€ 4.854,01	€ 4.854,01	€ 6.162,09	-€ 1.308,08
Lochristi	€ 16.750,00	€ 16.079,72	€ 16.079,72	€ 0,00
Lokeren	€ 32.071,69	€ 29.905,07	€ 29.905,07	€ 0,00
Lommel	€ 26.949,09	€ 25.128,53	€ 25.128,53	€ 0,00
Londerzeel	€ 14.454,12	€ 13.477,67	€ 13.477,67	€ 0,00
Lo-Reninge	€ 2.719,72	€ 2.535,99	€ 2.535,99	€ 0,00
Lovendegem	€ 7.017,01	€ 6.969,59	€ 6.969,59	€ 0,00
Lubbeek	€ 11.275,11	€ 10.513,41	€ 10.513,41	€ 0,00
Lummen	€ 11.701,65	€ 10.911,14	€ 10.911,14	€ 0,00
Maarkedal	€ 5.165,80	€ 4.870,70	€ 4.870,70	€ 0,00
Maaseik	€ 20.115,42	€ 18.756,51	€ 18.756,51	€ 0,00
Maasmechelen	€ 30.240,26	€ 28.197,36	€ 28.197,36	€ 0,00
Machelen	€ 10.913,25	€ 10.176,00	€ 10.176,00	€ 0,00
Maldegem	€ 18.658,95	€ 17.398,44	€ 17.398,44	€ 0,00
Malle	€ 11.700,00	€ 11.029,08	€ 11.029,08	€ 0,00
Mechelen	€ 62.550,72	€ 60.583,62	€ 60.583,62	€ 0,00
Meerhout	€ 7.961,84	€ 7.423,98	€ 7.423,98	€ 0,00
Meeuwen-Gruitrode	€ 10.505,54	€ 9.795,84	€ 9.795,84	€ 0,00

Meise	€ 15.049,31	€ 14.032,65	€ 14.032,65	€ 0,00
Melle	€ 8.501,26	€ 8.121,15	€ 8.121,15	€ 0,00
Menen	€ 26.632,26	€ 24.833,10	€ 24.833,10	€ 0,00
Merchtem	€ 12.000,00	€ 11.529,60	€ 11.529,60	€ 0,00
Merelbeke	€ 16.563,75	€ 16.563,75	€ 17.033,26	-€ 469,51
Merksplas	€ 6.930,28	€ 6.462,10	€ 6.462,10	€ 0,00
Meulebeke	€ 8.828,00	€ 8.369,01	€ 8.369,01	€ 0,00
Middelkerke	€ 14.800,00	€ 14.078,19	€ 14.078,19	€ 0,00
Mol	€ 27.929,07	€ 26.042,31	€ 26.042,31	€ 0,00
Moorslede	€ 8.645,00	€ 8.180,22	€ 8.180,22	€ 0,00
Mortsel	€ 18.876,88	€ 18.437,80	€ 18.437,80	€ 0,00
Nazareth	€ 9.005,00	€ 8.498,62	€ 8.498,62	€ 0,00
Neerpelt	€ 13.000,00	€ 12.405,08	€ 12.405,08	€ 0,00
Nevele	€ 9.021,84	€ 8.793,29	€ 8.793,29	€ 0,00
Niel	€ 0,00	€ 0,00	€ 0,00	€ 0,00
Nieuwerkerken	€ 5.365,00	€ 5.091,62	€ 5.091,62	€ 0,00
Nieuwpoort	€ 8.205,00	€ 8.205,00	€ 8.301,84	-€ 96,84
Nijlen	€ 16.858,27	€ 16.207,43	€ 16.207,43	€ 0,00
Ninove	€ 30.025,76	€ 27.997,35	€ 27.997,35	€ 0,00
Olen	€ 0,00	€ 0,00	€ 8.657,00	-€ 8.657,00
Oostende	€ 56.542,58	€ 52.722,82	€ 52.722,82	€ 0,00
Oostkamp	€ 18.381,41	€ 17.139,64	€ 17.139,64	€ 0,00
Oostrozebeke	€ 6.188,54	€ 5.770,47	€ 5.770,47	€ 0,00
Opglabbeek	€ 3.401,31	€ 3.401,31	€ 7.407,33	-€ 4.006,02
Oudenaarde	€ 24.316,98	€ 22.674,23	€ 22.674,23	€ 0,00
Oudenburg	€ 7.186,00	€ 6.797,43	€ 6.797,43	€ 0,00
Oud-Heverlee	€ 8.799,99	€ 8.351,97	€ 8.351,97	€ 0,00
Oud-Turnhout	€ 10.538,28	€ 9.826,36	€ 9.826,36	€ 0,00
Overijse	€ 20.000,80	€ 18.649,64	€ 18.649,64	€ 0,00
Overpelt	€ 11.505,99	€ 10.728,70	€ 10.728,70	€ 0,00
Peer	€ 13.227,71	€ 12.334,11	€ 12.334,11	€ 0,00
Pepingen	€ 3.594,09	€ 3.351,29	€ 3.351,29	€ 0,00
Pittem	€ 0,00	€ 0,00	€ 0,00	€ 0,00
Poperinge	€ 16.000,00	€ 15.126,57	€ 15.126,57	€ 0,00
Putte	€ 13.000,00	€ 12.357,29	€ 12.357,29	€ 0,00
Puurs	€ 13.539,63	€ 12.624,96	€ 12.624,96	€ 0,00
Ranst	€ 14.943,70	€ 13.934,17	€ 13.934,17	€ 0,00
Ravels	€ 11.826,92	€ 11.027,95	€ 11.027,95	€ 0,00
Retie	€ 8.793,64	€ 8.199,58	€ 8.199,58	€ 0,00
Riemst	€ 0,00	€ 0,00	€ 0,00	€ 0,00
Rijkevorsel	€ 9.217,72	€ 8.595,01	€ 8.595,01	€ 0,00
Roeselare	€ 46.000,00	€ 43.512,29	€ 43.512,29	€ 0,00
Ronse	€ 19.899,20	€ 18.973,07	€ 18.973,07	€ 0,00
Roosdaal	€ 9.000,00	€ 8.476,59	€ 8.476,59	€ 0,00
Rotselaar	€ 12.343,00	€ 11.731,97	€ 11.731,97	€ 0,00
Ruiselede	€ 4.238,40	€ 3.952,07	€ 3.952,07	€ 0,00
Rumst	€ 11.962,82	€ 11.154,67	€ 11.154,67	€ 0,00
Schelle	€ 6.483,20	€ 6.137,36	€ 6.137,36	€ 0,00
Scherpenheuvel- Zichem	€ 17.984,43	€ 17.061,12	€ 17.061,12	€ 0,00
Schilde	€ 15.961,34	€ 14.883,07	€ 14.883,07	€ 0,00
Schoten	€ 27.297,04	€ 25.452,98	€ 25.452,98	€ 0,00

Sint-Amands	€ 6.400,00	€ 6.092,94	€ 6.092,94	€ 0,00
Sint-Gillis-Waas	€ 15.108,90	€ 14.111,22	€ 14.111,22	€ 0,00
Sint-Katelijne-Waver	€ 16.495,95	€ 15.381,56	€ 15.381,56	€ 0,00
Sint-Laureins	€ 5.272,00	€ 4.997,73	€ 4.997,73	€ 0,00
Sint-Lievens-Houtem	€ 7.699,70	€ 7.331,95	€ 7.331,95	€ 0,00
Sint-Martens-Latem	€ 6.604,80	€ 6.287,31	€ 6.287,31	€ 0,00
Sint-Niklaas	€ 56.969,84	€ 54.226,32	€ 54.226,32	€ 0,00
Sint-Pieters-Leeuw	€ 24.955,00	€ 23.812,06	€ 23.812,06	€ 0,00
Sint-Truiden	€ 32.182,21	€ 30.008,12	€ 30.008,12	€ 0,00
Stabroek	€ 12.567,18	€ 12.567,18	€ 13.237,86	-€ 670,68
Staden	€ 8.401,00	€ 8.227,49	€ 8.227,49	€ 0,00
Steenokkerzeel	€ 0,00	€ 0,00	€ 0,00	€ 0,00
Stekene	€ 14.185,50	€ 13.238,70	€ 13.238,70	€ 0,00
Temse	€ 23.043,90	€ 21.487,16	€ 21.487,16	€ 0,00
Ternat	€ 12.285,39	€ 11.455,44	€ 11.455,44	€ 0,00
Tervuren	€ 17.327,75	€ 16.157,17	€ 16.157,17	€ 0,00
Tessenderlo	€ 14.478,68	€ 13.500,56	€ 13.500,56	€ 0,00
Tielt	€ 15.768,81	€ 14.895,76	€ 14.895,76	€ 0,00
Tielt-Winge	€ 7.155,09	€ 7.155,09	€ 7.656,38	-€ 501,29
Tienen	€ 26.650,27	€ 24.849,90	€ 24.849,90	€ 0,00
Tongeren	€ 24.595,33	€ 22.933,78	€ 22.933,78	€ 0,00
Torhout	€ 16.279,82	€ 15.180,03	€ 15.180,03	€ 0,00
Tremelo	€ 11.762,24	€ 10.967,64	€ 10.967,64	€ 0,00
Turnhout	€ 28.809,30	€ 28.809,30	€ 30.035,34	-€ 1.226,04
Veurne	€ 9.550,93	€ 8.905,71	€ 8.905,71	€ 0,00
Vilvoorde	€ 28.000,00	€ 28.000,00	€ 29.199,04	-€ 1.199,04
Voeren	€ 0,00	€ 0,00	€ 0,00	€ 0,00
Vorselaar	€ 6.012,40	€ 5.696,90	€ 5.696,90	€ 0,00
Vosselaar	€ 8.432,59	€ 7.862,92	€ 7.862,92	€ 0,00
Waarschoot	€ 6.205,60	€ 5.943,25	€ 5.943,25	€ 0,00
Waasmunster	€ 7.514,00	€ 7.514,00	€ 7.674,07	-€ 160,07
Wachtebeke	€ 5.786,56	€ 5.395,64	€ 5.395,64	€ 0,00
Waregem	€ 29.723,66	€ 27.715,66	€ 27.715,66	€ 0,00
Wellen	€ 6.022,34	€ 5.615,50	€ 5.615,50	€ 0,00
Wervik	€ 14.846,28	€ 13.843,33	€ 13.843,33	€ 0,00
Westerlo	€ 18.107,41	€ 17.769,52	€ 17.769,52	€ 0,00
Wetteren	€ 19.281,16	€ 17.978,61	€ 17.978,61	€ 0,00
Wevelgem	€ 23.955,45	€ 23.190,59	€ 23.190,59	€ 0,00
Wichelen	€ 8.876,00	€ 8.475,69	€ 8.475,69	€ 0,00
Wielsbeke	€ 7.492,73	€ 6.986,56	€ 6.986,56	€ 0,00
Wijnegem	€ 7.355,19	€ 6.858,31	€ 6.858,31	€ 0,00
Willebroek	€ 19.558,29	€ 18.393,57	€ 18.393,57	€ 0,00
Wingene	€ 11.206,34	€ 10.449,29	€ 10.449,29	€ 0,00
Wommelgem	€ 10.097,82	€ 9.415,66	€ 9.415,66	€ 0,00
Wortegem-Petegem	€ 5.128,33	€ 4.781,89	€ 4.781,89	€ 0,00
Wuustwezel	€ 14.999,98	€ 14.430,28	€ 14.430,28	€ 0,00
Zandhoven	€ 0,00	€ 0,00	€ 0,00	€ 0,00
Zaventem	€ 23.685,60	€ 22.839,72	€ 22.839,72	€ 0,00
Zedelgem	€ 17.648,00	€ 16.766,31	€ 16.766,31	€ 0,00
Zelzate	€ 10.228,82	€ 9.537,81	€ 9.537,81	€ 0,00

Zemst	€ 17.952,42	€ 16.739,64	€ 16.739,64	€ 0,00
Zingem	€ 0,00	€ 0,00	€ 0,00	€ 0,00
Zoersel	€ 16.800,00	€ 16.035,72	€ 16.035,72	€ 0,00
Zomergem	€ 6.690,40	€ 6.238,43	€ 6.238,43	€ 0,00
Zonhoven	€ 16.840,62	€ 15.702,94	€ 15.702,94	€ 0,00
Zonnebeke	€ 9.846,00	€ 9.263,27	€ 9.263,27	€ 0,00
Zottegem	€ 20.370,85	€ 18.994,68	€ 18.994,68	€ 0,00
Zoutleeuw	€ 5.500,00	€ 5.500,00	€ 6.038,31	-€ 538,31
Zulte	€ 12.246,09	€ 11.418,80	€ 11.418,80	€ 0,00
Zutendaal	€ 5.738,26	€ 5.350,61	€ 5.350,61	€ 0,00
Zwalm	€ 6.600,35	€ 6.154,46	€ 6.154,46	€ 0,00
Zwevegem	€ 19.741,27	€ 18.407,64	€ 18.407,64	€ 0,00
Zwijndrecht	€ 15.205,68	€ 14.178,45	€ 14.178,45	€ 0,00
TOTAAL IS	€ 4.717.556,33	€ 4.464.755,49 (=94,46%)	€ 4.522.989,43 (=95,88%)	-€ 58.233,94

OVERZICHT DEFINITIEVE BELEIDSSUBSIDIE 2011 EN AANVULLENDE SUBSIDIE 2011 VERENIGINGSSPORTBELEIDSPANNEN					
Begunstigde	Beleidssubsidie 2011 na controle JV	Beleidssubsidie 2011 na controle JV en i.f.v. krediet	Beleidssubsidie 2011 uitbetaald na controle JV en i.f.v. krediet	Terugv BS 2011	Aanvullende subsidie 2011
Sportraad Alveringem	€ 5.869,09	€ 5.869,09	€ 5.869,09	€ 0,00	€ 0,00
Sportraad Bertem	€ 11.292,53	€ 11.292,53	€ 11.292,53	€ 0,00	€ 0,00
Sportraad Bever	€ 2.712,07	€ 2.712,07	€ 2.712,07	€ 0,00	€ 0,00
Sportraad Kraainem	€ 16.157,75	€ 16.157,75	€ 16.157,75	€ 0,00	€ 4.249,29
Ned.Sportoverleg Linkebeek	€ 5.272,44	€ 5.272,44	€ 5.441,31	-€ 168,87	€ 1.511,47
Sportraad Moerbeke- Waas	€ 7.644,15	€ 7.644,15	€ 7.644,15	€ 0,00	€ 0,00
Sportraad Opwijk	€ 16.791,30	€ 16.791,30	€ 16.791,30	€ 0,00	€ 0,00
Ned.Sportoverleg Sint-Genesius-Rode	€ 22.923,54	€ 22.923,54	€ 22.923,54	€ 0,00	€ 5.730,89
Sportraad Vleteren	€ 4.451,70	€ 4.451,70	€ 4.451,70	€ 0,00	€ 0,00
Wemmelse Sportraad	€ 19.251,02	€ 19.251,02	€ 19.251,02	€ 0,00	€ 4.817,64
Sportraad Wezembeek-Oppem	€ 17.396,42	€ 17.396,42	€ 17.396,42	€ 0,00	€ 4.349,10
Sportraad Zele	€ 24.240,40	€ 24.240,40	€ 24.240,40	€ 0,00	€ 0,00
TOTAAL	€ 154.002,41	€ 154.002,41 (=100%)	€ 154.171,28 (=100,11%)	-€ 168,87	€ 20.658,39

OVERZICHT DEFINITIEVE BELEIDSSUBSIDIE 2011 PROVINCIES		
Provincie	Beleidssubsidie 2011 na controle JV	Beleidssubsidie 2011 na controle JV en i.f.v. krediet
Antwerpen	€ 369.760,03	€ 336.749,62
Limburg	€ 177.690,64	€ 161.827,27
Oost-Vlaanderen	€ 303.529,40	€ 276.431,74
Vlaams-Brabant	€ 228.214,87	€ 207.840,93

West-Vlaanderen	€ 245.685,45	€ 223.751,82
TOTAAL	€1.324.880,39	€1.206.601,38 (=91,70%)

OVERZICHT DEFINITIEVE BELEIDSSUBSIDIE 2011 VGC		
Vlaamse Gemeenschapscommissie	Beleidssubsidie 2011 na controle JV	Beleidssubsidie 2011 na controle JV en i.f.v. krediet
VGC	€ 423.827,25	€ 401.224,87
VGC (Brusselse gemeenten)	€ 423.827,25	€ 401.224,87
TOTAAL	€847.654,50	€802.449,74 (=94,67%)

OVERZICHT DEFINITIEVE SUBSIDIES 2011 en THEORETISCHE DECRETALE SUBSIDIE 2012 ANDERE SVA-ACTOREN		
Begunstigde	Definitieve subsidie 2011	Theoretische decretale subsidie 2012
ISB	€ 178.528,33	€ 191.418,47
VLABUS	€ 26.489,20	€ 27.345,50
Monitoringopdracht	24.571,41	0

4. Begeleiding en controle

Tijdens het ganse jaar werd door Bloso individueel advies gegeven aan alle besturen m.b.t. alle mogelijke decretale voorwaarden.

In het voorjaar 2012 werden conform de beheersovereenkomst van Bloso 10 steekproefcontroles op de subsidie 2010 uitgevoerd en dit bij volgende gemeenten: Diest, Dilbeek, Evergem, Gingelom, Laarne, Nijlen, Peer, Ruiselede, Wevelgem en Wommelgem. De voornaamste conclusies zijn:

- ◆ De interne controle bij de berekening van de subsidies sportverenigingen kan beter en dit zowel inzake het toekennen van punten op de criteria, de controle via stavingsstukken, het berekenen van de totaalsubsidie als een controle door een 2de persoon.
- ◆ Er zou een striktere controle moeten gevoerd worden op de diploma's van de lesgevers en ook op de eventuele waardering van diploma's via de referentietabel voor kwalificaties van VTS.
- ◆ De subsidies van de Vlaamse overheid dienen aangewend te worden voor het doel waarvoor ze conform het decreet toegekend worden. Met subsidies van de Vlaamse overheid kan er dus geen schuldverrekening toegepast worden bij de uitbetaling van subsidies aan sportverenigingen. Dit aandachtspunt kan bijkomend leiden tot problemen bij de verantwoording van de beleids- en impulssubsidie, wanneer door het inhouden of

intern doorstorten van de subsidies van bepaalde sportverenigingen, de gemeente niet meer voldoende uitgaven kan voorleggen i.f.v. het decretale minimum voor hoofdstuk 1 of de impulssubsidie, stelt zich een probleem en zal de gemeente geregulariseerd worden voor het tekort.

- ◆ De impulssubsidies worden vaak zeer nipt begroot door de gemeenten. De impulssubsidie dient jaarlijks aangepast te worden aan het inwonersaantal en aan de gezondheidsindex. Er dient tevens rekening gehouden te worden met uitgaven die niet aanvaard worden in de verantwoording van de impulssubsidie (vb. niet-sport gerelateerde uitgaven)
- ◆ De aansluitingsvoorwaarde van de sportverenigingen dient nauwkeuriger gecontroleerd te worden zowel bij beleidssubsidie (geen unitaire bond) als impulssubsidie (bij erkende Vlaamse sportfederatie).

Het volledige najaar stond in het teken van de controle op de jaarlijkse verslagen 2011 en het bepalen van de definitieve subsidies 2011. Naar aanleiding van deze controles wordt via email aan bijna elke gemeente een uitgebreide individuele beoordeling gegeven en tegelijkertijd ontbrekende gegevens opgevraagd. Voor 2011 waren er opnieuw een groot aantal regularisaties en terugvorderingen, vooral inzake impulssubsidie. De voornaamste oorzaken zijn:

- ◆ een beperkt aantal grotere steden die niet voldeden aan de decretale voorwaarden met grote regularisaties tot gevolg
- ◆ het onvoldoende opvolgen door de gemeentebesturen van of informeren over de impulssubsidie zodat zowel op technisch (inwoners, index,...) als op inhoudelijke vlak (te weinig aanvaardbare uitgaven) niet voldaan wordt aan de decretale voorwaarden.

In 2012 werd werk gemaakt van de opmaak van decreet lokaal sportbeleid (zie punt 6).

5. Decreet houdende het stimuleren en subsidiëren van een lokaal sportbeleid

Situering

De aanleiding tot dit decreet is het zogenoemde 'planlastendecreet' van 15 juli 2011. Het planlastendecreet werd opgemaakt naar aanleiding van de introductie van het meerjarenplanningssysteem bij de lokale besturen met de integratie van de financiële cyclus. Ook het op 25 juni 2010 reeds goedgekeurde uitvoeringsbesluit met betrekking tot de beleids- en beheerscyclus (BBC) van de gemeenten, provincies en OCMW's vormt mede aanleiding tot dit nieuwe decreet.

De implementatie van het planlastendecreet impliceerde een aanpassing van het Sport voor Allen-decreet van 9 maart 2007 voor wat betreft de subsidiëring van de gemeente- en provinciebesturen.

Voor gemeenten en provincies resulteert dit in de:

- ◆ afschaffing van een afzonderlijk sportbeleidplan
- ◆ afschaffing van de voorwaarden voor de sportgekwalificeerde ambtenaar
- ◆ aanpassing van de planverplichtingen
- ◆ aanpassing van de rapporteringsverplichtingen
- ◆ afschaffing van de verenigingssportbeleidsplannen, aangezien de voorwaarde inzake het aanstellen van een sportgekwalificeerde ambtenaar niet meer gesteld kan worden.

Daarnaast heeft het proces inzake interne staatshervorming (Witboek) een bijkomende impact gehad op de regelgeving inzake de provincies. Dit resulteerde in de aanpassing en afbakening van de inhoudelijke bevoegdheden.

Op de Vlaamse Gemeenschapscommissie en de Brusselse gemeenten, die ook onder het toepassingsgebied van het Sport voor Allen – decreet vallen, is het planlastendecreet niet van toepassing.

De hiernavolgende Vlaamse beleidsprioriteiten Sport voor Allen voor de gemeenten en de Vlaamse Gemeenschapscommissie werden in het decreet lokaal sportbeleid opgenomen:

1. het ondersteunen van de kwalitatieve uitbouw van de sportverenigingen via een doelgericht subsidiebeleid;
2. het stimuleren van sportverenigingen tot professionalisering met een bijzonder accent op kwaliteitsvolle jeugdsportbegeleiding en eventueel tot onderlinge samenwerking;
3. het voeren van een activeringsbeleid met het oog op een levenslange sportparticipatie via een anders georganiseerd laagdrempelig beweeg- en sportaanbod;
4. het voeren van een beweeg- en sportbeleid met aandacht voor transversale samenwerking zodat kansengroepen gelijke kansen krijgen om actief te participeren in sport. (Voor VGC aangevuld met: ‘en met bijzondere aandacht voor het stimuleren van personen met een handicap tot sportbeoefening’)

Voor de provincies worden de volgende bevoegdheden inzake sport opgenomen waarvan de modaliteiten worden uitgewerkt in een bestuursakkoord:

- ◆ het stimuleren van personen met een handicap tot sportbeoefening;
- ◆ het, op vraag van de gemeenten, stimuleren en ondersteunen van de regionale werking in de sportsector;
- ◆ het ondersteunen of organiseren van bovenlokale sportevenementen;
- ◆ het bouwen of subsidiëren van bovenlokale sportinfrastructuur;
- ◆ het coördineren van de relatie tussen natuur, sport en recreatie en ruimtelijke ordening;
- ◆ het beheren van unieke bovenlokale instellingen in de sport. Onder een unieke bovenlokale instelling in de sport wordt verstaan een bovenlokale organisatie die een specifieke meerwaarde betekent voor de sport op provinciaal niveau en die niet op Vlaams of op lokaal niveau ingevuld wordt.

De Vlaamse beleidsprioriteit Sport voor Allen voor de provincies is :

- ◆ het stimuleren van personen met een handicap tot sportbeoefening via een laagdrempelig beweeg- en sportaanbod.

Om de kwalitatieve uitbouw van het sportbeleid te ondersteunen blijft de doelstelling inzake begeleiding van de besturen en inzake coördinatie en begeleiding van een pool van begeleiders in de sport ook in dit decreet behouden.

Timing

Het voorontwerp van decreet houdende de stimulering en de subsidiëring van een lokaal sportbeleid werd door de Vlaamse Regering op 10 november 2011 een eerste keer principieel goedgekeurd.

Op 8 december 2011 gaf de de Sectorraad Sport van de SARC advies.

Op 3 februari 2012 werd het voorontwerp van decreet door de Vlaamse Regering een tweede keer principieel goedgekeurd.

Op 21 februari 2012 gaf de Raad van State advies.

Op 27 april 2012 keurde de Vlaamse Regering het ontwerp van decreet definitief goed.

Het ontwerp van decreet lokaal sportbeleid werd op 24 mei 2012 toegelicht door de minister in de commissie Cultuur, Jeugd, Sport en Media van het Vlaams Parlement. Op

30 mei 2012 vond een hoorzitting plaats waarop VVSG, SARC, VVP, ISB en VSF hun visie op het ontwerp van decreet hebben toegelicht.

Op 14 juni 2012 werd het ontwerp van decreet behandeld in de commissie van het Vlaams Parlement.

Op 27 juni 2012 werd het ontwerp van decreet aangenomen door het Vlaams Parlement.

Op 6 juli 2012 werd het decreet houdende het stimuleren en subsidiëren van een lokaal sportbeleid door de Vlaamse Regering bekrachtigd en op 16 augustus 2012 gepubliceerd in het Belgisch Staatsblad.

Ondertussen werden de gesprekken met het kabinet en de stuurgroep en de stakeholders terug opgestart teneinde het ontwerp van besluit te finaliseren.

Op 13 juli 2012 werd het besluit voorgelegd aan de Vlaamse Regering voor eerste principiële goedkeuring.

Respectievelijk op 29 augustus 2012 en op 4 september 2012 hebben de Sectorraad Sport van de SARC en de Vlaamse Adviesraad voor bestuurszaken advies uitgebracht.

Op 28 september 2012 werd het besluit aan de Vlaamse Regering voorgelegd voor tweede principiële goedkeuring.

Op 16 oktober 2012 bracht de Raad van State haar advies uit.

Op 16 november 2012 keurde de Vlaamse Regering het besluit betreffende de uitvoering van het decreet van 6 juli 2012 houdende het stimuleren en subsidiëren van een lokaal sportbeleid goed dat gepubliceerd werd in het Belgisch Staatsblad op 4 januari 2013.

Daarnaast volgde de afdeling subsidiëring, via de ambtelijke werkgroep van het departement Bestuurszaken, de impact van het Witboek interne staatshervorming voor de sport op. Er werd in overleg met de provincies, de VVP en het kabinet sport een inventaris opgesteld van de taken en bevoegdheden die de provincies tot op heden uitvoerden en de hieraan verbonden financiële en personeelsmiddelen.

In het door de Vlaamse Regering goedgekeurde decreet lokaal sportbeleid wordt vanaf 2014 een verankering voorzien voor de provinciale taakstelling via het afsluiten van bestuursakkoorden.

In het najaar 2012 werden 4 provinciale infosessies over het decreet lokaal sportbeleid georganiseerd voor de sportgekwalficeerde ambtenaren:

- ◆ Antwerpen (Herentals) 4 december 2012
- ◆ Oost-Vlaanderen (Gent) 11 december 2012
- ◆ Vlaams-Brabant (Leuven) 29 november 2012
- ◆ West-Vlaanderen (Brugge) 27 november 2012

De sessie van Limburg op 7 december 2012 werd wegens de weeromstandigheden afgelast en verschoven naar 2013.

10. DECREET SPORT IN HET HOGER ONDERWIJS

ESR code 31.22

1. Wettelijke basis

- ◆ Het decreet van 3/4/2009 houdende de toekenning van subsidies voor de uitbouw, de coördinatie en de promotie van het sportaanbod van de studentenvoorzieningen van

de Vlaamse universiteiten en hogescholen en de erkenning en subsidiëring van een Vlaamse overkoepelende studentensportvereniging;

- ◆ Het besluit van de Vlaamse Regering van 3/7/2009 houdende de uitvoering van het decreet van 3/4/2009 houdende de toekenning van subsidies voor de uitbouw, de coördinatie en de promotie van het sportaanbod van de studentensportvoorzieningen van de Vlaamse universiteiten en hogescholen en de erkenning en subsidiëring van een Vlaamse overkoepelende studentensportvereniging.

2. Erkenning

Erkenning van de Vlaamse overkoepelende studentensportvereniging

Om voor erkenning in aanmerking te komen, moet de overkoepelende studentensportvereniging aan een reeks erkenningsvoorwaarden voldoen, opgesomd in artikel 12 van het decreet. De erkenning wordt voor de duur van de olympiade toegekend.

Voor de olympiade 2009-2012 is de Vlaamse Studentensportfederatie vzw erkend als Vlaamse overkoepelende studentensportvereniging.

3. Subsidiëring

De subsidiëring binnen het decreet sport in het hoger onderwijs omvat twee luiken:

- ◆ de subsidiëring van de 5 Vlaamse associaties;
- ◆ de subsidiëring van de erkende Vlaamse overkoepelende studentensportvereniging.

Subsidiëring van de 5 Vlaamse associaties

Om in aanmerking te komen voor subsidies dient een associatie aan de volgende basisvoorwaarden te voldoen:

- ◆ het beschikken over een sportbeleidsplan dat aanvaard is door de minister;
- ◆ het beheren van studentensportvoorzieningen die voldoen aan de voorwaarden overeenkomstig de bepalingen van het decreet;
- ◆ binnen de associatie wordt één overlegplatform aangewezen dat verantwoordelijk is voor het sportbeleid en een coördinerende rol vervult bij het sporttechnische, sportpromotionele en administratieve beleid van de studentensportvoorzieningen die behoren tot de associatie. De studenten moeten in dit overlegplatform vertegenwoordigd zijn;
- ◆ het beschikken over minstens 2 sportgekwalficeerde personeelsleden overeenkomstig de bepalingen van het decreet, die hetzij voltijds, hetzij halftijds tewerkgesteld zijn;
- ◆ de associatie dient minstens de helft van de subsidies te besteden aan beleidsmaatregelen die betrekking hebben op de recreatieve sportbeoefening in de associatie;
- ◆ het indienen van het jaarlijkse verslag overeenkomstig de bepalingen van het decreet.

De subsidies worden verleend voor de uitbouw, de coördinatie en de promotie van het sportaanbod binnen de onderwijsstructuur waarvoor de associaties verantwoordelijk zijn.

Subsidiëring van de erkende Vlaamse overkoepelende studentensportvereniging

Om in aanmerking te komen voor subsidies dient de erkende Vlaamse overkoepelende studentensportvereniging aan de volgende basisvoorwaarden te voldoen:

- ◆ de vereniging is als Vlaamse overkoepelende studentensportvereniging erkend door de minister en beschikt over een sportbeleidsplan dat aanvaard is door de minister;
- ◆ het beschikken over 2 voltijdse equivalenten die voldoen aan de diplomavereisten vermeld in het decreet en die hun functie hetzij voltijds, hetzij halftijds invullen;
- ◆ het indienen van het jaarlijkse verslag overeenkomstig de bepalingen van het decreet.

De subsidies worden verleend voor de organisatie van associatieoverschrijdende studentensportinitiatieven en de deelname van studenten aan internationale studentensportinitiatieven.

4. Financiële weerslag

De associaties die voldoen aan de subsidievoorwaarden, ontvangen een subsidie bestaande uit enerzijds een vast bedrag van 48.000 euro en anderzijds een bedrag gebaseerd op het aantal ingeschreven studenten op 1/2/2011.

De subsidie voor de overkoepelende studentensportvereniging bestaat uit een personeelssubsidie en een werkingssubsidie. De personeelssubsidie bedraagt 90% van het bedrag dat wordt gedragen door de erkende overkoepelende studentensportvereniging voor haar personeelsleden. De werkingssubsidie bedraagt een vierde van de personeelssubsidie.

Associatie	Subsidies 2011	Principiële decretale subsidies 2012 (*)
Associatie Universiteit en Hogescholen Antwerpen vzw	€136.296,07	€137.218,30
Universitaire Associatie Brussel vzw	€83.647,88	€84.753,44
Associatie Universiteit Gent vzw	€213.321,95	€212.710,50
Associatie K.U.Leuven vzw	€292.628,67	€289.458,94
Associatie Universiteit-Hogescholen Limburg vzw	€73.406,70	€75.858,81
Totaal	€799.301,28	€800.000,00
Overkoepelende studentensportvereniging	Subsidies 2011	Subsidies 2012 (**)
Vlaamse Studentensportfederatie vzw	€139.256,47	€135.978,69

(*) De definitieve subsidies 2012 aan de 5 Vlaamse associaties zijn pas bekend na 1/9/2013, de datum waarop de associatie het jaarlijks verslag indient bij het Bloso.

(**) de subsidies 2012 aan de Vlaamse overkoepelende studentensportvereniging werden onder voorbehoud goedgekeurd.

Voor het jaar 2012 werd aan 5 Vlaamse associaties een voorschot van 80% toegekend van de subsidie waarop deze associaties aanspraak kunnen maken op basis van hun subsidieaanvraag 2012.

Aan de erkende overkoepelende studentensportvereniging werd voor het jaar 2012 een voorschot van 80% toegekend van de geraamde subsidies waarop deze vereniging aanspraak kan maken op basis van haar subsidieaanvraag 2012.

Het saldo van de subsidies 2012 aan de 5 associaties wordt uitbetaald nadat de minister de definitieve subsidies 2012 heeft toegekend. Het saldo van de overkoepelende studentensportvereniging wordt uitbetaald nadat Vlaams minister van Sport Muyters de definitieve subsidies 2012 heeft toegekend.

Het beschikbaar krediet op de begroting 2013 is ontoereikend om de subsidies 2012 (152.248,07 euro) van de overkoepelende studentensportvereniging volledig uit te betalen. De definitieve subsidies 2012 worden dan ook verminderd met 16.269,38 euro tot 135.978,69 euro.

De maximale subsidies 2012 voor de associaties en de overkoepelende studentensportvereniging bedragen 935.978,69 euro. Dit is 1,84% van de totale subsidies aan derden (private sector en lokale/provinciale besturen, zie tabel OVERZICHT SUBSIDIES).

11. WERKINGSSUBSIDIES STICHTING VLAAMSE SCHOOLSPOORT

ESR code 31.22

1. Wettelijke basis

- ◆ Samenwerkingsovereenkomst tussen het Bloso en de Stichting Vlaamse Schoolsport dd. 30/6/2008 en het addendum afgesloten op 19/5/2009; laatst gewijzigd bij addendum afgesloten op 12/06/2012.

Tot en met het begrotingsjaar 1999 werd de Stichting Vlaamse Schoolsport erkend en gesubsidieerd als landelijke Bond voor Vormingswerk.

Vanaf 2000 worden deze subsidies nominatim ingeschreven in de begroting van het Bloso.

Op 30/6/2008 werd een samenwerkingsovereenkomst afgesloten tussen het Bloso en de Stichting Vlaamse Schoolsport. Deze overeenkomst werd van kracht met ingang van 1/7/2008 en vervangt het vorige protocol.

Bijkomend werd op 19/5/2009 een addendum gevoegd aan de samenwerkingsovereenkomst van 30/6/2008. Het addendum werd laatst gewijzigd op 12/06/2012.

Het decreet van 7/5/2004 betreffende de Onderwijsgebonden Sport richtte met ingang van 1/9/2004 een Vlaams Centrum voor Onderwijsgebonden Sport op. Omwille van uiteenlopende organisatorische, budgettaire, personeelstechnische en juridische redenen werd de inwerkingtreding van dit decreet uitgesteld tot op een door de Vlaamse Regering later te bepalen datum. In tussentijd werd in 2009 een nieuw decreet betreffende de organisatie van de schoolsport gerealiseerd: het decreet van 13/2/2009 houdende de organisatie van schoolsport.

2. Subsidiëring

Deze subsidies worden toegekend voor de werking van de Stichting Vlaamse Schoolsport.

De Stichting Vlaamse Schoolsport treedt op als overkoepelende en coördinerende instantie van de schoolsport in Vlaanderen.

In navolging van de samenwerkingsovereenkomst van 30/6/2008 en het bijhorende addendum van 19/5/2009; laatst gewijzigd bij addendum van 12/06/2012 dient de Stichting Vlaamse Schoolsport een beleidsplan in bij het Bloso dat gelijkloopt met de olympiade.

Jaarlijks bezorgt de Stichting Vlaamse Schoolsport aan het Bloso een gedetailleerd actieplan voor het lopende schooljaar, alsook een werkingsverslag en een financieel verslag.

3. Financiële weerslag

In 2012 werd aan de Stichting Vlaamse Schoolsport een voorschot toegekend.

Dit voorschot bedroeg 80% van de subsidie waarop de stichting aanspraak kan maken op basis van de ingediende subsidieaanvraag 2012.

Het saldo van de werkingssubsidies 2012 aan de Stichting Vlaamse Schoolsport wordt uitbetaald na goedkeuring door het Bloso van het ingediende werkingsverslag en het financieel verslag.

De totale subsidie 2012 aan de Stichting Vlaamse Schoolsport bedraagt 300.000 euro (zelfde bedrag als in 2011). Dit is 0,59% van de totale subsidies aan derden (private sector en lokale/provinciale besturen, zie tabel OVERZICHT SUBSIDIES).

12. WERKINGSSUBSIDIES SPORTIMONIUM

ESR code 31.22

1. Wettelijke basis

- ◆ Samenwerkingsovereenkomst tussen het Bloso en de vzw Sportimonium van 4/12/2009.

Deze subsidies worden vanaf 2000 nominatim ingeschreven in de begroting van het Bloso.

Tot en met het begrotingsjaar 1999 werd de vzw Sportmuseum Vlaanderen erkend en gesubsidieerd als Landelijke Bond voor Vormingswerk.

De Raad van Bestuur van Bloso heeft op 16/6/1999 beslist om toe te treden tot de vzw Sportmuseum Vlaanderen (notulen 90, punt 10, document 572) na het bekomen van een decretale machtiging.

Deze machtiging werd verkregen door middel van het decreet van 30/6/2000 houdende bepalingen tot begeleiding van de aanpassing van de begroting 2000, art.15.

Op 30/6/2000 is de gewijzigde vzw Sportmuseum Vlaanderen van start gegaan.

In 2009 werd de naam van de vzw Sportmuseum Vlaanderen veranderd in Sportimonium.

2. Subsidiëring

Deze subsidie wordt toegekend voor de werking van de vzw Sportimonium.

De vzw Sportimonium heeft tot doel een museumwerking te ontwikkelen rond sport in het algemeen en sport in Vlaanderen in het bijzonder.

De vzw Sportimonium dient in navolging van de samenwerkingsovereenkomst van 4/12/2009 een beleidsplan in voor de duur van 5 jaar.

Jaarlijks bezorgt de vzw Sportimonium aan het Bloso een gedetailleerd actieplan, alsook een werkingsverslag en een financieel verslag.

3. Financiële weerslag

In 2012 werd aan de vzw Sportimonium een voorschot toegekend.

Dit voorschot bedroeg 80% van de subsidies waarop de vzw aanspraak kan maken op basis van de ingediende subsidieaanvraag 2012.

Het saldo van de werkingssubsidies 2012 aan de vzw Sportimonium werd uitbetaald op 10/4/2013 na goedkeuring door het Bloso van het ingediende werkingsverslag en het financieel verslag.

De totale subsidie 2012 aan de vzw Sportimonium bedraagt 38.000 euro (zelfde bedrag als in 2011). Dit is 0,07% van de totale subsidies aan derden (private sector en lokale/provinciale besturen, zie tabel OVERZICHT SUBSIDIES).

13. STATUUT VAN DE NIET-PROFESSIONELE SPORTBEOEFENAAR

In 2012 werden geen ministeriële besluiten genomen tot aanpassing van de termijn waarbinnen de overeenkomst tussen de niet-professionele sportbeoefenaar en de sportvereniging kan worden beëindigd.

Eventuele klachten en vragen betreffende het statuut van de niet-professionele sportbeoefenaar worden behandeld door de juridische dienst van het Bloso.

VII. TOPSPORT

1. UITVOERING TOPSPORTACTIEPLAN VLAANDEREN II (2009-2012)

In 2012 werd binnen Bloso verder gewerkt aan één Vlaams loket voor de topsport en de Vlaamse topsporters. De uitvoering van het Topsportactieplan Vlaanderen II werd bestendig op het vlak van de subsidiëring Topsport, de Topsportscholen, het Bloso-tewerkstellingproject Topsport, het Bloso-topsportstudentenproject Hoger Onderwijs, de Pool van Toptrainers, de Pool van jeugdtrainers Topsport, Topsport en wetenschap, de begeleiding en ondersteuning van de topsportfederaties en de voorbereiding van Vlaamse topsporters op de Olympische en Paralympische Spelen.

2. OPMAAK TOPSPORTACTIEPLAN VLAANDEREN III (2013-2016)

De Stuurgroep Topsport legde op 14 september 2011 de timing en werkwijze vast voor de voorbereiding van het Topsportactieplan Vlaanderen III (2013-2016). In een strategische werkgroep werden de krijtlijnen van het Topsportactieplan Vlaanderen III vastgelegd, terwijl in 8 verschillende themawerkgroepen (topsportkader, vorming trainers, topsportloopbaan, topsport en wetenschap, topsportinfrastructuur, topsportevenementen, Olympische ploegsporten en G-topsport) de verschillende actiepunten werden voorbereid.

In elk van de werkgroepen werd door Bloso (1) de stand van zaken per actiepunt toegelicht a.d.h.v. de werking en begroting 2009-2012 en (2) een ontwerp van SWOT-analyse voorgelegd. Elk actiepunt werd vervolgens door de respectieve werkgroep grondig inhoudelijk geëvalueerd en herwerkt tot een concreet voorstel. In elke werkgroep werd per actiepunt een consensus bereikt. Deze teksten hebben gediend voor het opstellen van het Topsportactieplan Vlaanderen III (2013-2016), waarvan Bloso een eerste ontwerp tekst aanleverde op 26/10/2012.

Binnen de Stuurgroep Topsport werd de ontwerp tekst besproken en aangepast tot het voorstel voor het Topsportactieplan Vlaanderen III (2013-2016), dat aan minister Muylers werd overgemaakt en op 3/12/2012 door hem werd goedgekeurd.

3. SUBSIDIES TOPSPORT

A. OVERZICHT AANVULLENDE SUBSIDIES TOPSPORT

ESR code 31.02	Definitieve subsidies		% van totale subsidiëring	
	2011	2012	2011	2012
TOPSPORTSUBSIDIES TOTALEN	€ 8.656.888,00	€ 9.164.872,00	17,35%	17,75%
Aanvullende subsidies Vlaamse unisportfederaties voor de voorbereiding en deelname aan internationale wedstrijden	€ 5.668.323,00	€ 5.648.202,00	11,36%	10,94%

Aanvullende subsidies Vlaamse unisportfederaties voor Topsportscholen	€ 2.223.377,00	€ 2.427.719,00	4,46%	4,70%
Aanvullende subsidies Vlaamse unisportfederaties voor organisatie van WK, EK en WB in Vlaanderen	€ 217.500,00	€ 165.000,00	0,44%	0,32%
Aanvullende subsidies Vlaamse unisportfederaties voor voorbereiding en deelname van Vlaamse topsporters aan Olympische Spelen, Paralympische Spelen, Europese Jeugd Olympische Dagen (EYOD) en Wereldspelen	€ 547.688,00	€ 923.951,00	1,10%	1,79%

In 2012 werden 507.984,00 euro meer topsportsubsidies toegekend ten opzichte van 2011. Deze meeruitgave bestaat voornamelijk uit de subsidie voor de deelname van Vlaamse topsporters aan de Olympische Spelen 2012 in Londen.

B. AANVULLENDE SUBSIDIES VLAAMSE UNISPORTFEDERATIES VOOR DE FACULTATIEVE OPDRACHT TOPSPORT (VOORBEREIDING EN DEELNAME AAN INTERNATIONALE WEDSTRIJDEN)

ESR code 31.02

Wettelijke basis

- ◆ Decreet van 13/7/2001 houdende de regeling van de erkenning en de subsidiëring van de Vlaamse sportfederaties, de koepelorganisatie en de organisaties voor de sportieve vrijetijdsbesteding.
- ◆ Besluit van de Vlaamse Regering van 19/12/2008 tot vaststelling van de voorwaarden tot het verkrijgen van de subsidies inzake topsport.

Subsidiëring

Het decreet van 13/7/2001 houdende de regeling van de erkenning en de subsidiëring van de Vlaamse sportfederaties, de koepelorganisatie en de organisaties voor de sportieve vrijetijdsbesteding voorziet een minimaal bedrag van 1.488.000 euro voor de voorbereiding en de deelname aan internationale wedstrijden van geregistreerde topsporters. Dit bedrag wordt jaarlijks aangepast aan het cijfer van de gezondheidsindex.

Deze subsidies zijn bestemd voor de geselecteerde topsporttakken en de desbetreffende erkende Vlaamse unisportfederaties voor de voorbereiding van en de deelname aan internationale wedstrijden door Vlaamse topsporters, met name de elitesporters en de beloftevolle jongeren.

De facultatieve opdracht topsport houdt voor de unisportfederaties in dat ze een topsportbeleid voert en activiteiten organiseert die passen in het topsportbeleid zoals vastgelegd in de beleidsnota Sport van de Vlaamse Regering.

De sporttakken die zijn opgenomen in het topsportbeleid worden op voorstel van Bloso, na advies van de Stuurgroep Topsport, om de vier jaar vastgelegd door de Vlaamse Regering en ingedeeld in vier categorieën.

Deze indeling geschiedt op basis van de volgende vier criteria:

- ◆ de sportprestaties op internationaal vlak;
- ◆ de uitstraling van de sporttak in het binnenland;
- ◆ de uitstraling van de sporttak in het buitenland;
- ◆ de topsportstructuur, de begeleiding en het integraal topsportbeleid van de betrokken unisportfederatie.

Naast deze vier categorieën wordt er voor topsport voor personen met een handicap een aparte categorie voorzien.

De Vlaamse Regering kan evenwel jaarlijks, op voorstel van Bloso en na advies van de Stuurgroep Topsport, sporttakken toevoegen aan de Vlaamse topsporttakkenlijst. Het betreft dan sporttakken die worden aangeboden door sportfederaties die voor de eerste maal een aanvraag voor subsidies voor de basisopdrachten en de facultatieve opdracht topsport indienen. De sporttakken voetbal (Besluit Vlaamse Regering van 5 juni 2009) en golf (Besluit Vlaamse Regering van 30 april 2010) werden op deze manier toegevoegd aan de lijst van topsporttakken 2009-2012.

De subsidies worden overeenkomstig de bovenvermelde beoordelingscriteria als volgt toegekend:

- ◆ voor elke sporttak, ingedeeld in categorie I: maximaal 350.000 euro;
- ◆ voor elke sporttak, ingedeeld in categorie II: maximaal 225.000 euro;
- ◆ voor elke sporttak, ingedeeld in categorie III: maximaal 120.000 euro;
- ◆ voor elke sporttak, ingedeeld in categorie IV: maximaal 65.000 euro;
- ◆ voor de gehandicaptensport: maximaal 350.000 euro.

Topsporttakkenlijst 2009-2012

In 2012 werden de hiernavermelde sporttakken (met vermelding van de weerhouden disciplines) en desbetreffende unisportfederaties ingedeeld en gesubsidieerd als volgt:

1. Categorie I (maximaal 350.000 euro per sporttak):
 - ◆ Atletiek (Vlaamse Atletiekliga vzw): sprintnummers en kampnummers (Olympische disciplines);
 - ◆ Basketbal (Vlaamse Basketballiga vzw);
 - ◆ Gymnastiek (Gymnastiekfederatie Vlaanderen vzw): artistieke gymnastiek (Olympisch) en acro-gym (Wereldspelen);
 - ◆ Judo (Vlaamse Judofederatie vzw);
 - ◆ Tennis (Vlaamse Tennisvereniging vzw): dames en heren – enkel, dubbel en dubbel gemengd;
 - ◆ Voetbal (Voetbalfederatie Vlaanderen vzw): veldvoetbal;
 - ◆ Volleybal (Vlaamse Volleybalbond vzw): zaalvolleybal en beachvolleybal;
 - ◆ Wielrennen (Wielerbond Vlaanderen vzw): wegwielrennen, piste, mountainbike en bmx (Olympische disciplines);

- ◆ Zwemmen (Vlaamse Zwemfederatie vzw): Olympische zwemafstanden (zwembad en open water).
2. Categorie II (maximaal 225.000 euro per sporttak):
 - ◆ Kajak (Nederlandstalig Kano Verbond vzw): lijnvaren (sprint: 200m, 500m & 1000m);
 - ◆ Paardrijden (Vlaamse Liga Paardensport vzw): jumping, dressuur en eventing;
 - ◆ Roeien (Vlaamse Roeiliga vzw);
 - ◆ Triatlon en Duatlon (Vlaamse Triatlon en Duatlon Liga vzw): triatlon-Olympische afstand, triatlon-lange afstand en duatlon;
 - ◆ Zeilen (Vlaamse Yachting Federatie vzw): zeilen en windsurfen (Olympische klassen).
 3. Categorie III (maximaal 120.000 euro per sporttak):
 - ◆ Badminton (Badminton Vlaanderen vzw): enkel en dubbel – dames, heren en gemengd;
 - ◆ Golf (Vlaamse Vereniging voor Golf vzw);
 - ◆ Handbal (Vlaamse Handbal Vereniging vzw);
 - ◆ Ski en Snowboard (Vlaamse Ski en Snowboard Federatie vzw): snowboard half-pipe (Olympisch) en snowboard big air (niet-Olympisch);
 - ◆ Tafeltennis (Vlaamse Tafeltennisliga vzw): dames en heren – enkel, dubbel en team.
 4. Categorie IV (maximaal 65.000 euro per sporttak):
 - ◆ Handboogschieten (Handboogliga vzw): doelschieten (Olympisch) en field;
 - ◆ Ju-Jitsu (Vlaamse Ju-Jitsu federatie vzw): fighting & duo-systems (Wereldspelen);
 - ◆ Korfbal (Koninklijke Belgische Korfbalbond – Vlaamse Liga vzw);
 - ◆ Rolschaatsen (Vlaamse Rollerbond vzw): snelschaatsen;
 - ◆ Schermen (Vlaamse Schermbond vzw): degen, floret en sabel;
 - ◆ Squash (Vlaamse Squashfederatie vzw);
 - ◆ Taekwondo (Vlaamse Taekwondo Bond vzw): sparring (Olympisch).
 5. Aparte categorie (maximaal 350.000 euro per sporttak):
 - ◆ Gehandicaptensport (Parantee vzw): disciplines Paralympische Spelen

Financiële weerslag

OVERZICHT TOEGEKENDE SUBSIDIES TOPSPORT 2012 VOOR DE VOORBEREIDING EN DEELNAME AAN INTERNATIONALE WEDSTRIJDEN			
Unisportfederaties		Sporttak	Toegeken- de subsidies 2012
Categorie I	Vlaamse Atletiekliga vzw	Atletiek	€ 350.000,00
	Vlaamse Basketballiga vzw	Basketbal	€ 350.000,00
	Gymnastiekfederatie Vlaanderen vzw	Gymnastiek	€ 350.000,00
	Vlaamse Judofederatie vzw	Judo	€ 350.000,00
	Vlaamse Tennisvereniging vzw	Tennis	€ 350.000,00
	Voetbalfederatie Vlaanderen vzw	Voetbal	€ 350.000,00

	Vlaamse Volleybalbond vzw	Volleybal	€ 350.000,00
	Wielerbond Vlaanderen vzw	Wielrennen	€ 350.000,00
	Vlaamse Zwemfederatie vzw	Zwemmen	€ 350.000,00
Categorie II	Vlaamse Kano & Kajak Federatie vzw	Kajak	€ 225.000,00
	Vlaamse Liga Paardensport vzw	Paardrijden	€ 225.000,00
	Vlaamse Roeiliga vzw	Roeien	€ 225.000,00
	Vlaamse Triatlon & Duatlon Liga vzw	Triatlon & Duatlon	€ 225.000,00
	Vlaamse Yachting Federatie vzw	Zeilen & Windsurfen	€ 225.000,00
Categorie III	Badminton Vlaanderen vzw	Badminton	€ 120.000,00
	Vlaamse Vereniging voor Golf vzw	Golf	€ 120.000,00
	Vlaamse Handbal Vereniging vzw	Handbal	€ 120.000,00
	Vlaamse Ski & Snowboard Federatie vzw	Snowboard	€ 120.000,00
	Vlaamse Tafeltennisliga vzw	Tafeltennis	€ 120.000,00
Categorie IV	Handboogliga vzw	Boogschieten	€ 51.374,00
	Vlaamse Ju-Jitsu Federatie vzw	Ju-Jitsu	€ 65.000,00
	Koninklijke Belgische Korfbalbond – Vlaamse Liga vzw	Korfbal	€ 65.000,00
	Vlaamse Rollerbond vzw	Rolschaatsen	€ 46.828,00
	Vlaamse Schermbond vzw	Schermen	€ 65.000,00
	Vlaamse Squashfederatie vzw	Squash	€ 65.000,00
	Vlaamse Taekwondo Bond vzw	Taekwondo	€ 65.000,00
Apart	Parantee vzw	G-sport	€ 350.000,00
Algemeen Totaal			€ 5.648.202,00

In 2012 werden aan de bovenvermelde 27 unisportfederaties vier voorschotten toegekend. Voor deze 27 unisportfederaties bedroeg elk voorschot 22,5% van de topsportsubsidie, waarop zij volgens hun categorie maximaal recht op hebben.

De uitbetaling van de voorschotten in 2012 verliep trimestrieel. Het saldo van de aanvullende subsidies 2012 topsport voor de voorbereiding en deelname aan internationale wedstrijden werd uitbetaald vóór 01 juli 2013 nadat Bloso de afrekeningsdossiers 2012 had goedgekeurd.

De totale subsidie 2012 topsport voor de voorbereiding en deelname aan internationale wedstrijden bedraagt 5.648.202,00 euro. Dit is 10,94% van de totale subsidies.

C. AANVULLENDE SUBSIDIES VLAAMSE UNISPORTFEDERATIES VOOR DE FACULTATIEVE OPDRACHT TOPSPORT (TOPSPORTSCHOLEN)

ESR code 31.02

Wettelijke basis

- ◆ Decreet van 13/7/2001 houdende de regeling van de erkenning en de subsidiëring van de Vlaamse sportfederaties, de koepelorganisatie en de organisaties voor de sportieve vrijetijdsbesteding.
- ◆ Besluit van de Vlaamse Regering van 19/12/2008 tot vaststelling van de voorwaarden tot het verkrijgen van de subsidies inzake topsport.

Subsidiëring

Op 25/3/1998 werd het Eerste Topsportconvenant ondertekend tussen de onderwijs- en de sportsector in Vlaanderen. Hiermee werd de basis gelegd van een duurzame en gestructureerde samenwerking tussen het secundair onderwijs en de sportwereld. Op 25/6/2004 hebben de Vlaamse minister van Onderwijs Marleen Vanderpoorten en de Vlaamse minister van Sport Marino Keulen, Bloso, het BOIC, de BVLO, de VSF en de onderwijskoepels (GO!, VSKO en OVSG) een nieuw Topsportconvenant ondertekend, dat van kracht werd op 1/9/2004 (schooljaar 2004-2005).

Met de ondertekening van een addendum bij het Globaal Topsportconvenant op 1/5/2007 werd de aanstelling van een voltijdse topsportschoolcoördinator (vrijgesteld van lesopdracht en aangesteld door onderwijs) mogelijk gemaakt. Deze vraag van de sportsector aan de onderwijssector was opgenomen in het Topsportactieplan Vlaanderen I (2005-2008).

De doelstelling van het Topsportconvenant is zeer talentrijke jongeren de kans te bieden hun sport op hoog niveau te beoefenen in combinatie met hun studies waarbij tegelijkertijd een volwaardig diploma secundair onderwijs kan worden behaald en een topsportopleiding kan worden gevolgd.

Door de Vlaamse minister van Onderwijs zijn zes topsportscholen aangeduid in Vlaanderen die een specifieke studierichting “topsport” mogen inrichten, zowel op ASO-, TSO- en BSO-niveau. In deze studierichtingen krijgen de leerlingen/topsporters binnen het uurrooster wekelijks 12u training in hun sport. Daarnaast wordt voor deze leerlingen/topsporters door de school in specifieke studiebegeleiding voorzien. De sportieve opleiding en begeleiding gebeurt door trainers, aangesteld door de sportfederaties die een bijzonder convenant met de topsportschool en de Vlaamse minister van Onderwijs ondertekend hebben. In de schooljaren 2011-2012 en 2012-2013 participeren 17 topsportfederaties in de verschillende topsportscholen.

Om in een studierichting topsport te kunnen inschrijven, dienen de leerlingen/topsporters over een topsportstatuut te beschikken, dat wordt uitgereikt door de selectiecommissie van het Topsportconvenant en dit op basis van strenge selectiecriteria. In deze selectiecommissie zetelen vertegenwoordigers van Bloso (voorzitter), het BOIC en de VSF (koepel van sportfederaties). Om een topsportstatuut te bekomen, moet men door de sportfederatie voorgedragen worden bij de selectiecommissie. Het topsportstatuut geeft recht op een aantal dagen gewettigde afwezigheid voor stages, wedstrijden en toernooien die begeleid worden door de sportfederatie.

Een leerling die het topsportstatuut verwerft, heeft twee mogelijkheden:

- ◆ Hij/zij volgt een niet-topsport studierichting en combineert sport en studie binnen de mogelijkheden van het toegekende statuut.
- ◆ Hij/zij schrijft zich in aan een topsportschool. Binnen de topsportscholen bestaat in het ASO het aanbod Wetenschappen-Topsport (tweede en derde graad), Moderne talen-Topsport (derde graad) en Wiskunde-Topsport (derde graad), in het TSO de studierichting Topsport (tweede en derde graad) en in het BSO het aanbod Topsport-sportinitiatie (tweede en derde graad) en Topsport-sportbegeleider (derde leerjaar derde graad).

De sportfederaties hebben sinds het schooljaar 2004-2005 ook de mogelijkheid om vanaf de eerste graad te starten met opleiding en begeleiding. Voor de sporten gymnastiek en tennis (sinds het schooljaar 2006-2007 niet meer voor zwemmen) kan dit reeds in de basisschool.

Er zijn drie soorten statuten: topsportstatuut A, topsportstatuut B en statuut topsportbelofte (basisschool).

De maximum aantal halve dagen gewettigde afwezigheid is gekoppeld aan het soort statuut:

	Leerlingen met topsportstatuut A	Leerlingen met topsportstatuut B
Leerling/topsporter, ingeschreven in een topsportstudierichting 2^{de} of 3^{de} graad	130	40
Leerling/topsporter, niet ingeschreven in een topsportstudierichting 2^{de} of 3^{de} graad	40	40
Leerling/topsporter, ingeschreven in een topsportschool, in 1A of de basisoptie topsport	90	40
Leerling/topsporter, ingeschreven in een topsportschool, in 1A of de basisoptie topsport	40	40

Voor de afwezigheden van leerlingen uit basisscholen gelden de bepalingen zoals opgenomen in het Besluit van de Vlaamse Regering tot wijziging van het besluit van de Vlaamse Regering van 12/11/1997 betreffende de controle op de inschrijvingen van leerlingen in het basisonderwijs, met dien verstande dat het maximaal gaat om een wettiging van zes lestijden per week en tien halve dagen per jaar, teneinde deel te nemen aan toernooien of stages onder verantwoordelijkheid van de betrokken unisportfederatie. De leerlingen dienen te beschikken over een statuut topsportbelofte, uitgereikt door de selectiecommissie.

Het onderwijsgedeelte binnen deze specifieke "Topsport"-studierichtingen wordt gefinancierd door het departement Onderwijs van het ministerie van de Vlaamse Gemeenschap.

Het gedeelte topsport binnen het onderwijscurriculum dient integraal gefinancierd te worden door de unisportfederaties. Dit zijn alle kosten voor trainers, begeleiders, verplaatsingen, huur sportinfrastructuur, enz. Dit betekent een zwaar financieel engagement van de unisportfederaties.

Het decreet van 13/7/2001 houdende de regeling van de erkenning en subsidiëring van de Vlaamse sportfederaties, de koepelorganisatie en de organisaties voor de sportieve vrijetijdsbesteding voorziet een minimaal bedrag van 446.200 euro voor

de participatie in een topsportschool. Dit bedrag wordt jaarlijks aangepast aan het cijfer van de gezondheidsindex.

Evaluatierapport 2010

Op basis van 7 criteria werd in 2010 door de Taskforce Topsport een evaluatie gemaakt van de Vlaamse topsportscholen op vlak van sport. In het eindrapport werden vier generieke aanbevelingen geformuleerd, nl (1) het kaderen van de topsportschool in een volwaardig topsportloopbaantraject, (2) het afstemmen van de selectiecriteria op internationaal topsportniveau, (3) het bewaken van de deskundigheid van de omkadering en (4) het realiseren van een totaalconcept “leefsituatie – onderwijs – sport”. Ook werden een aantal specifieke aanbevelingen per sporttak opgenomen. Deze aanbevelingen werden door de respectieve topsportfederaties uitgevoerd en werd er rekening gehouden met de budgettaire weerslag inzake de toekenning van subsidies topsport voor de participatie in een topsportschool.

Schooljaar 2011 – 2012

In september 2011 werd de studierichting Topsport aangeboden in zes Vlaamse topsportscholen: Koninklijk Atheneum Leuven (basketbal, tafeltennis, triatlon en voetbal), Koninklijk Atheneum II Hasselt in samenwerking met Sint Jan Berghmans College Genk (atletiek, golf, gymnastiek* handbal en voetbal), Koninklijk Atheneum III Gent (atletiek, basketbal*, gymnastiek, schermen, voetbal en wielrennen), Koninklijk Technisch Atheneum Brugge (basketbal*, gymnastiek* en voetbal), Onze-Lieve-Vrouw College Vilvoorde (volleybal) en Leonardo Lyceum Topsport Wilrijk (badminton, basketbal*, judo, ski & snowboard, taekwondo, tennis, voetbal en zwemmen).

(* enkel eerste graad)

Voor het schooljaar 2011-2012 kregen 808 leerlingen/topsporters in het secundair onderwijs een topsportstatuut. Hiervan werden er 690 ingeschreven in een topsportschool, allen aangesloten bij een erkende Vlaamse unisportfederatie. Voor de diverse sporten gaf dit volgende cijfers: atletiek 36, badminton 16, basketbal 69, golf 9, gymnastiek 49, handbal 39, judo 25, schermen 11, ski en snowboard 4, taekwondo 3, tafeltennis 8, tennis 15, triatlon 5, voetbal 312, volleybal 48, wielrennen 17, zwemmen 24.

Drie leerlingen/topsporters werden aangesloten bij een erkende Vlaamse unisportfederatie die niet participeert in een topsportschool. Aan hen werd ad hoc en bij uitzondering een topsportstatuut toegekend. Het betreft kunstschaatsen (1) en paardrijden (2).

Naast de topsportstatuten (secundair onderwijs) werden 120 attesten topsportbelofte toegekend aan leerlingen uit de sporttakken gymnastiek (85) en tennis (35).

Schooljaar 2012 – 2013

In september 2012 werd de studierichting Topsport opnieuw aangeboden in zes Vlaamse topsportscholen: Koninklijk Atheneum Leuven (basketbal, tafeltennis, triatlon en voetbal), Koninklijk Atheneum II Hasselt in samenwerking met Sint Jan Berghmans College Genk (atletiek, golf, gymnastiek*, handbal en voetbal),

Koninklijk Atheneum III Gent (atletiek, basketbal*, gymnastiek, schermen, voetbal en wielrennen), Koninklijk Technisch Atheneum Brugge (basketbal*, gymnastiek* en voetbal), Onze-Lieve-Vrouw College Vilvoorde (volleybal) en Leonardo Lyceum Topsport Wilrijk (badminton, judo, ski & snowboard, taekwondo, tennis, voetbal en zwemmen). (* enkel eerste graad)

Voor het schooljaar 2012-2013 kregen 908 leerlingen/topsporters in het secundair onderwijs een topsportstatuut.

Hiervan werden er 688 ingeschreven in een topsportschool, allen aangesloten bij een erkende Vlaamse unisportfederatie. Voor de diverse sporten gaf dit volgende cijfers: atletiek 45, badminton 14, basketbal 74, golf 12, gymnastiek 55, handbal 17, judo 20, schermen 13, ski en snowboard 3, taekwondo 7, tafeltennis 6, tennis 13, triatlon 2, voetbal 319, volleybal 52, wielrennen 13, zwemmen 23.

Twee leerlingen/topsporters (kunstschaatsen) werden aangesloten bij een erkende Vlaamse unisportfederatie die niet participeert in een topsportschool. Aan hen werd ad hoc en bij uitzondering een topsportstatuut toegekend.

Naast de topsportstatuten (secundair onderwijs) werden 126 attesten topsportbelofte toegekend aan leerlingen uit de sporttakken gymnastiek (99) en tennis (27).

Financiële weerslag

Aanvullende subsidies topsport aan Vlaamse unisportfederaties voor hun participatie in een topsportschool worden als volgt toegekend:

- ◆ maximum 25% van het beschikbaar krediet wordt toegekend naar rato van het aantal leerlingen/topsporters in een topsportschool;
- ◆ minimum 75% van het beschikbaar krediet wordt toegekend naar rato van de volgende uitgaven:
 - * 90% van het brutosalaris, het vakantiegeld, de eindejaarsuitkering en de bijdrage krachtens het wettelijk stelsel van de sociale voorzieningen van de gekwalificeerde lesgevers overeenkomstig het diploma of getuigschrift van de betrokkenen en de daarbij horende salarisschalen, bepaald in het besluit van de Vlaamse Regering van 30/6/2000 houdende de regeling van de rechtspositie van het personeel van sommige Vlaamse openbare instellingen. Voor de berekening van de subsidies worden de salarisschalen jaarlijks op 1 januari van het kalenderjaar aangepast aan het spilindexcijfer;
 - * het huurgeld voor de sportinfrastructuur die niet beschikbaar is in de school en die van derden wordt afgehuurd;
 - * de verplaatsingskosten van de leerlingen/topsporters van de school naar de sportinfrastructuur en de verplaatsingskosten van de lesgevers;
 - * de kosten voor de medische en paramedische begeleiding en voor de begeleiding door de sportpsychologen;
 - * de specifieke kosten eigen aan de sporttak waarvoor met Bloso een overeenkomst wordt bereikt.

Het aantal subsidieerbare lesgevers in de topsportschool is gebaseerd op het aantal leerlingen/topsporters, dat van schooljaar tot schooljaar verschilt. Sportfederaties werven doorgaans lesgevers in de topsportscholen aan voor onbepaalde duur, wat

maakt dat aanzienlijke personeelsuitgaven niet met zekerheid gedekt worden door de toegekende subsidies. Op 28 juni 2006 besliste de Stuurgroep Topsport daarom op advies van Bloso om een quotaregeling in te voeren waarvoor het aantal subsidieerbare lesgevers in de topsportschool per sportfederatie voor de schooljaren 2006-2007 en 2007-2008 op voorhand werd vastgelegd. Zo kon de omkadering optimaal ingevuld worden, ondanks mogelijke wijzigingen in het aantal leerlingen/topsporters in deze periode. Op 22 mei 2008 keurde de Taskforce Topsport de quotaverdeling voor de Olympiade Londen (2009-2012) goed.

In het schooljaar 2012-2013 kwamen zeventien Vlaamse unisportfederaties in aanmerking voor aanvullende subsidies topsport voor hun participatie in een topsportschool: Gymnastiekfederatie Vlaanderen vzw, Vlaamse Atletiekliga vzw, Badminton Vlaanderen vzw, Vlaamse Basketballiga vzw, Vlaamse Vereniging voor Golf vzw, Vlaamse Handbalvereniging vzw, Vlaamse Judofederatie vzw, Vlaamse Schermbond vzw, Vlaamse Ski en Snowboard Federatie vzw, Vlaamse Taekwondo Bond vzw, Vlaamse Tafeltennisliga vzw, Vlaamse Tennisvereniging vzw, Vlaamse Triatlon en Duatlon Liga vzw, Voetbal Federatie Vlaanderen vzw, Vlaamse Volleybalbond vzw, Vlaamse Zwemfederatie vzw en Wielerbond Vlaanderen vzw.

OVERZICHT TOEGEKENDE SUBSIDIES TOPSPORT 2012 VOOR DE PARTICIPATIE IN EEN TOPSPORTSCHOOL			
Unisportfederaties		Sporttak	Toegekende subsidies 2012
Categorie I	Vlaamse Atletiekliga vzw	Atletiek	€ 211.259,00
	Vlaamse Basketballiga vzw	Basketbal	€ 189.264,00
	Gymnastiekfederatie Vlaanderen vzw	Gymnastiek	€ 323.249,00
	Vlaamse Judofederatie vzw	Judo	€ 126.686,00
	Vlaamse Tennisvereniging vzw	Tennis	€ 152.329,00
	Voetbalfederatie Vlaanderen vzw	Voetbal	€ 358.989,00
	Vlaamse Volleybalbond vzw	Volleybal	€ 264.248,00
	Wielerbond Vlaanderen vzw	Wielrennen	€ 82.130,00
	Vlaamse Zwemfederatie vzw	Zwemmen	€ 205.061,00
Categorie II	Vlaamse Triatlon & Duatlon Liga vzw	Triatlon & Duatlon	€ 79.773,00
Categorie III	Badminton Vlaanderen vzw	Badminton	€ 114.460,00
	Vlaamse Vereniging voor Golf vzw	Golf	€ 13.993,00
	Vlaamse Handbal Vereniging vzw	Handbal	€ 101.667,00
	Vlaamse Ski & Snowboard Federatie vzw	Snowboard	€ 28.173,00
	Vlaamse Tafeltennisliga vzw	Tafeltennis	€ 69.148,00

Categorie IV	Vlaamse Schermbond vzw	Schermen	€ 66.064,00
	Vlaamse Taekwondo Bond vzw	Taekwondo	€ 41.226,00
Algemeen Totaal			€ 2.427.719,00

Aan de zeventien unisportfederaties werden voor 2012 vier voorschotten toegekend van elk 22,5% van de subsidie waarop zij maximaal recht hebben.

Het saldo van de aanvullende subsidies 2012 topsport voor de participatie in een topsportschool werd uitbetaald vóór 01 juli 2013 nadat Bloso de afrekeningsdossiers 2012 had goedgekeurd.

De totale subsidie 2012 topsport voor de participatie in een topsportschool is 2.427.719,00 euro. Dit is 4,70% van de totale subsidies.

D. AANVULLENDE SUBSIDIES VLAAMSE UNISPORTFEDERATIES VOOR DE FACULTATIEVE OPDRACHT TOPSPORT (ORGANISATIE VAN WK, EK EN WB IN VLAANDEREN)

ESR code 31.02

Wettelijke basis

- ◆ Decreet van 13/7/2001 houdende de regeling van de erkenning en de subsidiëring van de Vlaamse sportfederaties, de koepelorganisatie en de organisaties voor de sportieve vrijetijdsbesteding.
- ◆ Besluit van de Vlaamse Regering van 19/12/2008 tot vaststelling van de voorwaarden tot het verkrijgen van de subsidies inzake topsport.

Subsidiëring

Het decreet van 13/7/2001 houdende de regeling van de erkenning en de subsidiëring van de Vlaamse sportfederaties, de koepelorganisatie en de organisaties voor de sportieve vrijetijdsbesteding voorziet een minimaal bedrag van 24.800 euro, 12.400 euro en 6.200 euro voor de organisatie van respectievelijk een Wereldkampioenschap, een Europees Kampioenschap en een Wereldbekerwedstrijd in het Nederlandstalig taalgebied of in het tweetalige gebied Brussel-Hoofdstad.

Volgens het besluit van de Vlaamse Regering van 19/12/2008 tot vaststelling van de voorwaarden tot het verkrijgen van de subsidies inzake topsport komt voor de financiering van de organisatie van deze wedstrijd Bloso tegemoet in de door de unisportfederatie gedragen kosten, voor een bedrag van maximum 30.000 euro voor Wereldkampioenschappen, maximum 15.000 euro voor Europese Kampioenschappen en maximum 7.500 euro voor Wereldbekerwedstrijden.

In 2012 kwamen vijf Vlaamse unisportfederaties in aanmerking voor aanvullende subsidies topsport voor de organisatie van één of meerdere internationale competities in het Nederlandstalig taalgebied of in het tweetalige gebied Brussel-Hoofdstad: Gymnastiefederatie Vlaanderen vzw (2 EK's en 1 WB), Vlaamse Liga

Paardensport vzw (1 WK en 1 WB), Vlaamse Schermbond vzw (1 WB), Vlaamse Yachting Federatie vzw (2 EK's) en Wielerbond Vlaanderen vzw (1 EK en 5 WB's).

OVERZICHT TOEGEKENDE SUBSIDIES TOPSPORT 2012 VOOR DE ORGANISATIE VAN EK, WK EN WB			
Unisportfederaties		Sporttak	Toegekende subsidies 2012
Categorie I	Gymnastiekfederatie Vlaanderen vzw	Gymnastiek	€ 37.500,00
	Wielerbond Vlaanderen vzw	Wielrennen	€ 52.500,00
Categorie II	Vlaamse Liga Paardensport vzw	Paardrijden	€ 37.500,00
	Vlaamse Yachting Federatie vzw	Zeilen	€ 30.000,00
Categ. IV	Vlaamse Schermbond vzw	Schermen	€ 7.500,00
Algemeen Totaal			€ 165.000,00

In 2012 werden vier voorschotten toegekend van elk 20% van de subsidies waarop deze zes unisportfederaties aanspraak kunnen maken op basis van de ingediende subsidiëeringsaanvraag 2012.

Het saldo van de aanvullende subsidies 2012 topsport voor de organisatie van WK, EK en Wereldbekerwedstrijden werden uitbetaald vóór 01 juli 2013 nadat Bloso de afrekeningsdossiers 2012 had goedgekeurd.

De totale subsidie 2012 topsport voor de organisatie van WK, EK en Wereldbekerwedstrijden is 165.000,00 euro. Dit is 0,32% van de totale subsidies.

E. AANVULLENDE SUBSIDIES VLAAMSE UNISPORTFEDERATIES VOOR DE FACULTATIEVE OPDRACHT TOPSPORT (VOORBEREIDING EN DEELNAME VAN VLAAMSE TOPSPORTERS AAN OLYMPISCHE SPELEN, PARALYMPICS, EUROPESE JEUGD OLYMPISCHE DAGEN (EYOD) EN WERELDSPELEN)

ESR code 31.02

Wettelijke basis

- ◆ Decreet van 13/7/2001 houdende de regeling van de erkenning en de subsidiëring van de Vlaamse sportfederaties, de koepelorganisatie en de organisaties voor de sportieve vrijetijdsbesteding.
- ◆ Besluit van de Vlaamse Regering van 19/12/2008 tot vaststelling van de voorwaarden tot het verkrijgen van de subsidies inzake topsport.

Subsidiëring

Het decreet van 13/7/2001 houdende de regeling van de erkenning en de subsidiëring van de Vlaamse sportfederaties, de koepelorganisatie en de organisaties

voor de sportieve vrijetijdsbesteding voorziet aanvullende subsidies voor een minimaal bedrag van 248.000 euro voor de voorbereiding en de deelname van Vlaamse topsporters aan de Olympische Spelen, de Paralympische Spelen, de Wereldspelen en de Europese Jeugd Olympische Dagen (EYOF) in een niet-Olympisch jaar. Dit bedrag wordt jaarlijks aangepast aan het cijfer van de gezondheidsindex.

Volgens het besluit van de Vlaamse Regering van 19/12/2008 tot vaststelling van de voorwaarden tot het verkrijgen van de subsidies inzake topsport komt Bloso voor de financiering van de voorbereiding en de deelname van Vlaamse topsporters aan de Olympische Spelen, de Paralympische Spelen, de Wereldspelen en de Europese Jeugd Olympische Dagen (EYOF) voor een bedrag van maximum 175.000 euro tegemoet in de door de unisportfederatie gedragen kosten.

Voor de financiering van de voorbereiding en deelname van topsporters aan Olympische Spelen, Paralympische Spelen, Europese Jeugd Olympische dagen (EYOD) en Wereldspelen komt Bloso in een niet-Olympisch jaar voor een totaal bedrag van maximaal 400.000 euro tegemoet in de hiervoor door het BOIC gedragen kosten. In een Olympisch jaar wordt dat bedrag opgetrokken tot maximaal 800.000 euro.

Naast de unisportfederaties, waarvan de sporttak opgenomen is in het topsportbeleid, kunnen ook de andere unisportfederaties in aanmerking komen voor aanvullende subsidies topsport voor deelname van hun topsporters aan de Olympische Spelen, de Paralympische Spelen, de Wereldspelen en de Europese Jeugd Olympische Dagen (EYOF).

In 2012 kwamen 14 Vlaamse unisportfederaties in aanmerking voor aanvullende subsidies topsport voor de voorbereiding en de deelname van Vlaamse topsporters aan de Olympische Spelen, de Paralympische Spelen, de Wereldspelen en de Europese Jeugd Olympische Dagen (EYOF): Badminton Vlaanderen vzw, Gymnastiekfederatie Vlaanderen vzw, Parantee vzw, Vlaamse Atletiekliga vzw, Vlaamse Judofederatie vzw, Vlaamse Kano & Kajak Federatie vzw, Vlaamse Liga Paardensport vzw, Vlaamse Roeiliga vzw, Vlaamse Schermbond vzw, Vlaamse Ski & Snowboard Federatie vzw, Vlaamse Volleybalbond vzw, Vlaamse Yachting Federatie vzw, Vlaamse Zwemfederatie vzw en Wielerbond Vlaanderen vzw.

OVERZICHT TOEGEKENDE SUBSIDIES TOPSPORT 2012 VOOR DE VOORBEREIDING VAN VLAAMSE TOPSPORTERS AAN OLYMPISCHE SPELEN, PARALYMPISCHE SPELEN, EUROPESE JEUGD OLYMPISCHE DAGEN (EYOD) EN WERELDSPELEN			
Unisportfederaties		Sporttak	Toegekende subsidies 2012
Categorie I	Vlaamse Atletiekliga vzw	Atletiek	€ 15.000,00
	Gymnastiekfederatie Vlaanderen vzw	Gymnastiek	€ 15.000,00
	Vlaamse Judofederatie vzw	Judo	€ 14.635,00
	Vlaamse Volleybalbond vzw	Volleybal	€ 10.000,00
	Vlaamse Zwemfederatie vzw	Zwemmen	€ 5.000,00
	Wielerbond Vlaanderen vzw	Wielrennen	€ 20.000,00

Categorie II	Vlaamse Kano & Kajak Federatie vzw	Kajak	€ 15.000,00
	Vlaamse Liga Paardensport vzw	Paardrijden	€ 20.000,00
	Vlaamse Roeiliga vzw	Roeien	€ 7.500,00
	Vlaamse Yachting Federatie vzw	Zeilen	€ 10.000
Categorie III	Badminton Vlaanderen vzw	Badminton	€ 10.000,00
	Vlaamse Ski & Snowboard Federatie vzw	Snowboard	€ 7.500,00
Categ. IV	Vlaamse Schermbond vzw	Schermen	€ 5.000,00
Apart	Parantee vzw	G-sport	€ 20.000,00
Algemeen Totaal			€ 174.635,00

In 2012 werden vier voorschotten toegekend voor de voorbereiding van Vlaamse topsporters voor de voorbereiding en de deelname van Vlaamse topsporters aan de Olympische Spelen, de Paralympische Spelen, de Wereldspelen en de Europese Jeugd Olympische Dagen (EYOF). De voorschotten bedragen elk 20% van de maximale subsidies topsport waarop deze unisportfederaties aanspraak kunnen maken en werden trimesterieel uitbetaald.

De totale subsidie topsport 2012 voor de voorbereiding en de deelname van Vlaamse topsporters aan de Olympische Spelen, de Paralympische Spelen, de Wereldspelen en de Europese Jeugd Olympische Dagen (EYOF) bedraagt 174.635,00 euro ten aanzien van de Vlaamse topsportfederaties en 749.316,00 euro ten aanzien van het BOIC ten behoeve van de deelname van Vlaamse topsporters aan de Olympische Zomerspelen 2012 in Londen.

Dit is 1,79% van de totale subsidies.

4. WERKING VAN DE STUURGROEP TOPSPORT

Op 1/12/2003 werd door de minister van Sport Marino Keulen de Stuurgroep Topsport (Blosso, VSF, BOIC, afdeling Jeugd en Sport, kabinet Sport) officieel geïnstalleerd om volgende kerntaken uit te voeren:

- ◆ De beleidslijnen van het Vlaams Topsportbeleid uit te stippelen, zoals te concretiseren in het Topsportbeleidsplan van de afdeling Topsport van Blosso.
- ◆ De selectie van topsporters voor opname in het Blosso-tewerkstellingsproject Topsport en het Blosso-topsportstudentenproject Hoger Onderwijs.
- ◆ Toezicht uit te oefenen op de uitvoering van het Vlaams Topsportbeleid.
- ◆ De samenwerking tussen de partners van het Vlaams Topsportbeleid, met name Blosso, het BOIC en de VSF, te coördineren en te stroomlijnen tot een coherente werking.

De samenstelling van de Stuurgroep Topsport heeft meermaals wijzigingen ondergaan. Bij Ministerieel Besluit (Philippe Muyters) van 17 februari 2011 werd de Stuurgroep Topsport als volgt samengesteld:

Mart Buekers (voorzitter), Edwin Blauwblomme (ondervoorzitter), Carla Galle en Paul Rowe (Blosso), Lode Grossen en Koen Umans (VSF), Astrid Vervaeet (Departement CJSB), Eddy De Smedt (BOIC), Jessica De Smet

Gehandicaptensport), Veerle De Bosscher, Dirk De Clercq en Matthieu Lenoir (universitaire topsportexpertisecentra), Ronald Gaastra* (topsportcoach), Cédric Van Branteghem (voormalig topsporter), Marc Willems (journalist) en Wim Meiresonne (secretaris, Bloso). * ontslag genomen in november 2012

De Stuurgroep Topsport heeft in 2012 vijfmaal vergaderd (31 januari, 14 juni, 6 november, 12 november en 23 november) voor het verstrekken van een advies aan de Vlaamse minister van Sport inzake het Topsportactieplan Vlaanderen III en aan de Vlaamse Regering inzake de Vlaamse Topsporttakkenlijst 2013-2016.

5. WERKING VAN DE TASKFORCE TOPSPORT

Bij aanvang van de regeerperiode 2009-2014 werd de Taskforce Topsport als volgt door minister Muylers vastgelegd (Ministerieel Besluit 17/12/2009): Paul Rowe (Bloso, voorzitter), Gert Vande Broek (Kabinet Sport), Eddy De Smedt (BOIC), Lode Grossen (VSF), Jul Clonen (Departement CJSB) en Lies Ketels (Bloso, secretaris).

De Taskforce Topsport heeft als doelstelling: 1) een gecoördineerde uitvoering van het Vlaams topsportbeleid op Vlaams niveau (via Topsportactieplan Vlaanderen II), 2) een evaluatie van het Vlaamse topsportbeleid en voorbereiding van nieuwe beleidsinitiatieven en 3) afstemming van het Vlaams topsportbeleid en het topsportbeleid van het BOIC.

De Taskforce Topsport vergaderde acht maal in 2012: 21 februari, 23 maart, 17 april, 15 mei, 19 juni, 11 september, 16 oktober en 19 december 2012.

Het Topsportactieplan Vlaanderen II voorzag in de oprichting van een “permanente adviescommissie Topsport en Wetenschap”, die de vaste samenstelling van de Taskforce Topsport uitbreidt met betrekking tot het opmaken van adviezen over projecten van wetenschappelijke begeleiding en/of wetenschappelijk onderzoek in Topsport. Voor elke Vlaamse universiteit met een opleiding lichamelijke opvoeding werd één vaste vertegenwoordiger in deze permanente commissie voorzien: Peter Hespel (KULeuven), Jan Bourgois (UGent) en Paul Wylleman (VUB).

In deze samenstelling vergaderde de adviescommissie Topsport en Wetenschap vier maal in 2012: 23 maart, 19 juni, 11 september en 19 december 2012.

6. BLOSO-TEWERKSTELLINGSPROJECT TOPSPORT

Topsport is steeds minder combineerbaar met andere deeltijdse of voltijdse engagementen (werken of studeren). Het noodzakelijke trainingsvolume en programma van internationale stages en wedstrijden om concurrentieel te blijven op topniveau vereist in de meeste gevallen een voltijds engagement van de topsporter. Vanuit deze bekommernis werd het Bloso-tewerkstellingsproject Topsport (Gesco-project met maximum premie) in 1995 goedgekeurd door de ministers van Cultuur (Hugo Weckx) en Tewerkstelling (Leo Peeters). Dit was ongetwijfeld een eerste maar belangrijke stap naar een volwaardig sociaal statuut van de Vlaamse topsporter.

In maart 2002 ging minister van Werkgelegenheid Renaat Landuyt akkoord om het tewerkstellingsproject van achttien voltijdse equivalenten uit te breiden met vijftien

voltijdse equivalenten (in totaal 33 VTE). In november 2002 ging minister Renaat Landuyt akkoord met een nieuwe uitbreiding van het tewerkstellingsproject met tien voltijdse equivalenten zodat het totaal contingent op 43 voltijdse equivalenten werd gebracht.

In 2012 werden 45 Vlaamse topsporters in het Bloso-tewerkstellingsproject Topsport opgenomen. Hierin werd het tewerkstellingcontract van 33 topsporters verlengd, 9 topsporters ontvingen een eerste tewerkstellingscontract en 3 topsporters maakten de overstap van het Bloso-topsportstudentenproject Hoger Onderwijs naar het Bloso-tewerkstellingsproject Topsport. Eén topsporter, Hanna Mariën, kreeg in 2012 een contractverlenging (atletiek) en een nieuw contract in een latere periode (bobslee).

BLOSO-TEWERKSTELLINGSPROJECT TOPSPORTERS 2012				
Topsporters	Sporttak	Datum contract:		Status contract
		van	tot	
Aerts Katrien	Freestyle skiën	1/10/2011	30/6/2013	contractverlenging
Belmans Els	Wielrennen	15/7/2011	30/6/2012	eerste contract
Berings Eline	Atletiek	1/3/2012	31/12/2012	eerste contract na topsportstudent
Bolshakova Svetlana	Atletiek	1/1/2012	31/12/2012	contractverlenging
Bosmans Kris	G-sport (wielrennen)	1/4/2012	30/11/2012	eerste contract
Bultheel Michaël	Atletiek	2/2/2012	30/9/2012	eerste contract na topsportstudent
Cauwenbergh Olivier	Kajak	1/10/2011	30/9/2012	contractverlenging
De Keersmaeker Gino	G-sport (atletiek)	1/1/2012	31/12/2012	contractverlenging
De Poortere Ingmar	Wielrennen	1/7/2011	31/12/2012	contractverlenging
Decaesstecker Sven	G-sport (zwemmen)	1/1/2012	31/12/2012	contractverlenging
Devroe Jeroen	Paardrijden	1/10/2011	31/12/2012	contractverlenging
D'Haene Wouter	Kajak	1/1/2012	30/9/2012	contractverlenging
D'Hoore Jolien	Wielrennen	15/7/2011	30/9/2012	contractverlenging
Donckers Karin	Paardrijden	1/1/2011	31/12/2012	contractverlenging
Duerinck Nils	Atletiek	3/10/2011	31/12/2012	contractverlenging
Gielen Katrien	Beachvolleybal	1/10/2011	31/8/2012	contractverlenging
Goegebuer Tom	Gewichtheffen	1/1/2012	31/12/2012	contractverlenging
Hellebaut Tia	Atletiek	1/7/2011	31/12/2012	contractverlenging
Heylen Ilse	Judo	1/1/2012	31/12/2012	contractverlenging
Jean Lauric	Tafeltennis	1/4/2011	31/3/2012	eerste contract
Maesen Bob	Kajak	1/1/2012	31/12/2012	contractverlenging
Maeyens Tim	Roeien	1/1/2012	31/12/2012	contractverlenging

Mariën Hanna	Atletiek	1/1/2011	31/7/2012	contractverlenging
	Bobslee	1/12/2012	30/6/2013	nieuw contract na eerdere tewerkstelling
Mouha Liesbeth	Beachvolleybal	1/10/2011	31/12/2012	contractverlenging
Ouedraogo Elodie	Atletiek	1/1/2011	31/12/2012	contractverlenging
Pannecoucke Laurens	Kajak	1/10/2010	31/1/2013	contractverlenging
Rondelez Sigrid	Windsurfen	3/1/2012	30/9/2012	eerste contract
Rosseneu Amelie	Judo	1/7/2011	31/12/2012	contractverlenging
Smits Sebastien	Snowboard	1/12/2011	31/5/2013	contractverlenging
Tan Yuhan	Badminton	31/12/2011	30/9/2012	eerste contract
Timmers Pieter	Zwemmen	15/2/2012	31/12/2012	eerste contract
Van Acker Evi	Zeilen	1/10/2011	30/9/2012	eerste contract na topsportstudent
Van Alphen Hans	Atletiek	1/1/2012	31/12/2012	contractverlenging
Van der Geest Elco	Judo	1/1/2012	31/12/2012	contractverlenging
Van Der Perren Kevin	Kunstschaatsen	1/7/2010	30/4/2012	contractverlenging
Van Holsbeke Seppe	Schermen	1/10/2011	31/8/2013	contractverlenging
Van Hoovels Kevin	Wielrennen	1/11/2011	31/10/2012	eerste contract
Van Overberghe Sanne	Gymnastiek	1/2/2012	31/12/2012	eerste contract
Van Tichelt Dirk	Judo	1/1/2011	31/12/2012	contractverlenging
Vangeneugden Tom	Zwemmen	1/10/2010	15/3/2012	contractverlenging
Vanhoof Elke	BMX	1/9/2011	30/6/2012	contractverlenging
Vleeshouwers Nicolas	Gymnastiek	1/10/2012	30/9/2013	eerste contract
Willemarck Eva	Bobslee	1/11/2010	30/6/2013	contractverlenging
Willemsen Elfje	Bobslee	1/6/2011	30/6/2013	contractverlenging
Woestenborghs Rob	Duatlon	1/1/2012	31/12/2012	contractverlenging

Het al of niet opnieuw opnemen van bepaalde topsporters in dit tewerkstellingsproject na afloop van hun contract, heeft alles te maken met de geleverde prestaties getoetst aan de concrete resultaatsverbintenis in hun contract. Diegenen die stoppen met topsport verdwijnen uiteraard uit dit project. Immers de finaliteit en het uitgangspunt van dit tewerkstellingsproject is een kader creëren waarin de topsporter zich gedurende een aantal jaren in de beste omstandigheden kan voorbereiden om topprestaties te leveren. Dit tewerkstellingsproject biedt dus geen oplossing voor het fameuze “zwarte gat” waarin topsporters na hun sportcarrière dreigen terecht te komen.

Naast het wedde/loon werd in 2012 voor het programma, de begeleiding en de omkadering van deze topsporters ad hoc 77.055,00 euro uitbetaald, supplementair

aan het programma en de structurele omkadering via de subsidies topsport aan de Vlaamse topsportfederaties en de financiering via de Pool van Toptrainers.

7. BLOSO-TOPSPORTSTUDENTENPROJECT HOGER ONDERWIJS

Topsport kan maximaal gecombineerd worden met hogere studies, wanneer het studiecursus kan gespreid worden door middel van een individueel leertraject. Hierdoor wordt de kans op slagen groter, maar het volledige curriculum langer: bijvoorbeeld het spreiden van één studiejaar over twee academiejaren, of een cyclus van twee studiejaren over drie academiejaren. Dit betekent dat de topsporter/student, en/of diegene wie hij/zij ten laste is, over een langere periode dan normaal met hoge studiekosten zit en inkomen derft door een latere intrede op de arbeidsmarkt.

Maatregelen moeten er dus gericht zijn om (1) de kosten verbonden aan de topsport te dragen, (2) de kosten verbonden aan het uitwerken en begeleiden van een individueel studietraject te compenseren en (3) in een vervangend inkomen te voorzien ter compensatie van de hogere studiekosten en het uitstel van een beroepsinkomen.

Om die redenen kwam het “Blosotopsportstudentenproject Hoger Onderwijs” tot stand met de bedoeling:

- ◆ de combinatie van studie in het hoger onderwijs en topsport te optimaliseren zodat topsporters niet alleen aangemoedigd worden maar ook maximale kansen krijgen om een studierandere in het hoger onderwijs aan te vangen en succesvol te voltooien,
- ◆ zowel op educatief als op sportief vlak zo goed mogelijke prestaties neer te zetten,
- ◆ tijdens of na hun sportloopbaan een beroepsrandere succesvol aan te vangen en uit te bouwen.

Het Blosotopsportstudentenproject Hoger Onderwijs werd opgestart in het academiejaar 2003-2004 op basis van het topsportconvenant Hoger Onderwijs, zoals goedgekeurd door de Stuurgroep Topsport op 22 oktober 2003. Het Blosotopsportstudentenproject Hoger Onderwijs is als dusdanig een structureel en volwaardig alternatief voor het Blosotewerkstellingsproject Topsport, ten behoeve van de topsporter/student. De topsporters/studenten in de categorie Elitesporter hebben een arbeidsovereenkomst met Blosot, waarbij de wedde 100% bedraagt van een deeltijdse (80%) tewerkstelling volgens de gangbare Blosobarema's, afhankelijk van het diploma (aangepaste verloning sinds 1/1/2006). Het Blosotopsportstudentenproject Hoger Onderwijs werd uitgebreid met de categorie beloftevolle Jongeren vanaf het academiejaar 2004-2005 op basis van het aangepast topsportconvenant Hoger Onderwijs, zoals goedgekeurd door de Stuurgroep Topsport op 1/12/2004.

De topsporters/studenten in de categorie Beloftevolle Jongeren hebben een arbeidscontract met Blosot, waarbij de wedde 100% bedraagt van een deeltijdse (50%) tewerkstelling, volgens de gangbare Blosobarema's, afhankelijk van het diploma (aangepaste verloning sinds 1/1/2006).

Bij de start van het academiejaar 2012-2013 werden 9 Vlaamse topsporter/studenten opgenomen in het Bloso-Topsportstudentenproject Hoger Onderwijs. Hierin werd het tewerkstellingcontract van 4 topsporters verlengd, 1 topsporter ontving een eerste tewerkstellingscontract en 4 topsporters maakten de overstap van het Bloso-topsportstudentenproject Hoger Onderwijs naar het Bloso-tewerkstellingsproject Topsport.

BLOSO-TOPSPORTSTUDENTENPROJECT HOGER ONDERWIJS 2012-2013						
Topsporters	Sporttak	Datum contract: van tot		Status contract	Statuut	Onderwijs- instelling
Bultheel Michael	Atletiek	1/10/2012	1/2/2013	contractverlenging	ES	Katholieke Universiteit Leuven
Buys Kimberly	Zwemmen	1/10/2012	30/9/2013	contractverlenging	ES	Universiteit Antwerpen
Cauwenbergh Olivier	Kajak	1/10/2012	31/1/2013	overstap vanuit tewerkstelling	ES	Lessius Hogeschool Mechelen
Gielen Katrien	Volleybal - beach	1/10/2012	31/12/2012	overstap vanuit tewerkstelling	ES	Katholieke Hogeschool Limburg
Hendrickx Jorik	Kunst schaatsen	1/4/2012	30/9/2013	eerste contract	ES	Johan Cruyff University Tilburg
Mys Gaëlle	Gymnastiek	1/10/2012	31/10/2013	contractverlenging	ES	Sint-Lucas Hogeschool Gent
Truyens Donna- Donny	Gymnastiek	1/10/2012	31/10/2013	overstap vanuit tewerkstelling	ES	Artevelde Hogeschool Gent
Van Acker Evi	Zeilen	1/10/2012	28/2/2013	overstap vanuit tewerkstelling	ES	Universiteit Gent
Van Der Plaetsen Thomas	Atletiek	1/10/2012	30/9/2013	contractverlenging	ES	Artevelde Hogeschool Gent

De begeleiding en omkadering van deze topsporters werden voorzien binnen de structurele omkadering via de subsidies topsport en de Pool van Toptrainers. In 2012 werd voor de totale loonkost van de topsporters/studenten 186.352,00 euro besteed.

Een deeltijdse arbeidsovereenkomst in de eerste 3 jaren van de hogere studies is niet de beste maatregel gebleken om in te spelen op de noden van de topsporter/student. De toekenning van een onkostenvergoeding (= vergoeding van topsportgerelateerde programmakosten, waaronder verblijf- en verplaatsingskosten wegens centralisatie studies en Topsport) kan de financiële noden van de topsporter/student ondervangen.

In 2012 werd een onkostenvergoeding toegekend aan 23 beloftevolle jongeren/studenten (11 zwemmers, 7 gymnasten, 2 wielrenners, 2 roeiers en 1 atlete) voor een totaal bedrag van 83.300,00 euro vanuit de werkingsmiddelen Topsport van Bloso.

8. POOL VAN TOPTRAINERS

Op 3 mei 2005 besliste de Stuurgroep Topsport om de Pool van Toptrainers op te starten. Door Bloso werd de budgettaire ruimte voorzien voor een initiële pool van tien VTE toptrainers. Er werden richtlijnen/criteria vastgelegd waaraan de kandidaten dienen te voldoen. De kandidaten worden door de betrokken sportfederatie voorgedragen en bij gunstige beslissing wordt de aanwerving of de aanneming door de

bestrooken sportfederatie tot 100% door Bloso gefinancierd. Toptrainers in deze pool krijgen een contract van bepaalde duur (meestal gericht op resultaten op de Olympische Spelen), waarbij tussendoelen en finaliteit als een resultaatsverbintenis zijn opgenomen.

In 2005 werden Stefaan Obreno (zwemmen), Jan De Brandt (volleybal) en Carlos Prendes (kajak) als eerste toptrainers opgenomen en gefinancierd via de Pool van Toptrainers. De daaropvolgende jaren werd de Pool van Toptrainers uitgebreid naar 11 toptrainers in 2006, 13 toptrainers in 2007 en 17 toptrainers in 2008 (Olympisch jaar). Tijdens de Olympiade Londen (2009-2012) steeg het aantal toptrainers van 15 in 2009, over 18 in 2010 naar 21 toptrainers in 2011.

In 2012 werden 20 toptrainers opgenomen en gefinancierd via de Pool van Toptrainers.

POOL VAN TOPTRAINERS 2012				
Trainers	Sporttak	Datum contract: van tot		Status contract
Adams Neil	Judo	1/4/2009	30/6/2012	eerste contract
Baeyens Dominique	Volleybal	1/1/2012	31/12/2012	eerste contract
Belmans Danny	Judo	1/1/2010	31/12/2012	eerste contract
Boels Michel	Atletiek	1/10/2010	31/12/2012	contractverlenging
Demard Jeanvalère	Snowboard	1/1/2009	28/2/2014	contractverlenging
Devries Ann	Tennis	1/9/2009	31/12/2012	eerste contract
Gaastra Ronald	Zwemmen	1/10/2012	31/12/2012	eerste contract
Gewehr Claudio	Volleybal	1/1/2009	31/8/2012	contractverlenging
Guerdat Philippe	Paardrijden	1/1/2011	31/12/2012	eerste contract
Hes Fedor	Zwemmen	1/3/2011	30/9/2012	eerste contract
Kieffer Yves	Gymnastiek	19/1/2009	31/12/2012	eerste contract
Pieters Peter	Wielrennen	1/9/2010	31/12/2012	eerste contract
Prendes Carlos	Kajak	1/1/2009	31/12/2012	contractverlenging
Sinisalo Veikko	Roeien	1/1/2012	30/9/2012	contractverlenging
Valcke Rik	Zwemmen	1/9/2010	31/8/2012	eerste contract
Van Bladel Wil	Zeilen	1/1/2009	31/12/2012	contractverlenging
Van Der Plaetsen Michaël	Atletiek	1/10/2011	31/12/2012	contractverlenging
Van Meldert Dirk	Gymnastiek	1/9/2010	31/12/2012	eerste contract
Vandeven Wim	Atletiek	1/1/2009	31/12/2012	contractverlenging
Wiggins Jon	Wielrennen	1/1/2009	31/12/2012	contractverlenging

9. POOL VAN JEUGDTRAINERS TOPSPORT

In het Topsportactieplan Vlaanderen I (2005-2008) werd de oprichting van een tewerkstellingsproject voor jeugdtrainers topsport vooropgesteld, gericht op een betere begeleiding van jonge talenten bij de aanvang van hun topsportloopbaan, zowel in de clubs, als in de basisscholen voor topsportbeloften, als in de middenschool/topsportschool. Hiertoe zouden in de eerste fase (2005-2008) maximaal zestig VTE betrekkingen voorzien worden (geco-statuuut). Tot eind 2007 werd dit project niet opgestart aangezien noch de nodige VTE's, noch de nodige kredieten hiervoor werden toegekend.

In 2008, op het einde van de lopende legislatuur en Olympiade, werd een eerste aanzet gegeven om dit project alsnog op te starten onder de noemer "Pool van Jeugdtrainers Topsport". Binnen de Taskforce Topsport werd na uitvoerig overleg met de topsportfederaties een reglement en een procedure opgesteld en werd de financiering gekoppeld aan vijf criteria. Conform deze criteria werden in totaal 22 voltijdse of deeltijdse jeugdtrainers in de Vlaamse topsportfederaties aangesteld, ten laste van topsportkredieten van het departement CJSM.

Op 1/9/2009 werd het project overgeheveld van het departement CJSM naar Bloso. De verdere uitbouw van dit project is een prioriteit in nagenoeg alle sporten. Zeker wanneer de talentontwikkeling buiten (of in plaats van) de topsportschool zou worden uitgewerkt, zal dit de nood aan Jeugdtrainers Topsport gevoelig verhogen. Dit wordt budgettair gedeeltelijk opgevangen door de subsidiëring van lesgevers/trainers in de topsportscholen voor de betrokken topsportfederaties te verschuiven naar de financiering van de Pool van Jeugdtrainers Topsport.

De kandidaten worden door de betrokken sportfederatie voorgedragen en bij gunstige beslissing wordt de aanwerving of de aanneming door de bestrooken sportfederatie tot 100% door Bloso gefinancierd. Jeugdtrainers topsport in deze pool krijgen een contract van bepaalde duur, waarbij tussendoelen (vnl. procesanalyse) als een resultaatsverbintenis zijn opgenomen.

Het aantal gefinancierde Jeugdtrainers Topsport steeg in de Olympiade Londen (2009-2012) van 41 trainers in 2009, over 48 trainers in 2010 en 57 trainers in 2011, naar 65 in 2012. Evenredig steeg het aantal VTE van 16,91 in 2009, over 23,01 VTE in 2010 en 23,76 VTE in 2011, naar 25,57 in 2012.

POOL VAN JEUGDTRAINERS TOPSPORT 2012				
Trainers	Sporttak	Begin contract	Einde contract	# VTE
Agnello Carlo	Tafeltennis	1/1/2012	31/12/2012	0,50
Bastiaens Kenneth	Tennis	1/1/2012	31/12/2012	1,00
Becue Brigitte	Zwemmen	1/1/2012	31/12/2012	1,00
Bigeard William	Handboogschieten	1/1/2012	31/12/2012	0,20
Binnemans Elke	Badminton	1/1/2012	31/12/2012	0,10
Boonen Sven	Judo	1/1/2012	31/12/2012	0,33
Braem Benjamin	Badminton	1/1/2012	31/12/2012	0,10
De Meyer Geert	Tennis	1/1/2012	31/12/2012	0,25
De Wit Niels	Judo	1/1/2012	31/12/2012	0,33

Declerck Ine	Badminton	1/1/2012	31/12/2012	0,10
Derycke Wauter	Zwemmen	1/1/2012	31/12/2012	0,75
Devos Jan	Handboogschieten	1/1/2012	31/12/2012	0,20
Didden Rik	Atletiek	1/1/2012	31/12/2012	0,50
Dighou Karim	Taekwondo	1/1/2012	31/12/2012	0,50
Dobeni Mia	Triatlon	1/1/2012	31/12/2012	0,25
Fraeye Filip	Roeien	1/1/2012	31/12/2012	0,20
Future Team	Zwemmen	1/1/2012	31/12/2012	0,50
Garotte Anton	Zeilen	1/1/2012	31/12/2012	0,80
Geeraert Luc	Badminton	1/1/2012	31/12/2012	0,10
Germeau Yannick	Schermen	1/1/2012	31/12/2012	1,00
Gilson Philip	Atletiek	1/1/2012	31/12/2012	0,50
Grommen Steve	Taekwondo	1/1/2012	30/4/2012	0,08
Haesaerts Raymond	Handboogschieten	1/1/2012	31/12/2012	0,20
Himpe Piet	Tennis	1/1/2012	31/12/2012	0,50
Hoste Michiel	Judo	1/1/2012	31/12/2012	0,33
Jacobs Chris	Wielrennen	1/1/2012	31/12/2012	0,50
Janssens Wim	Triatlon	1/1/2012	31/12/2012	0,25
Kedziarski Ryszard	Roeien	1/1/2012	31/12/2012	0,80
Luyten Rik	Volleybal	1/1/2012	31/12/2012	1,00
Notenboom Francis	Handboogschieten	1/1/2012	31/12/2012	0,20
Okunkova Oksana	Kajak	1/1/2012	31/12/2012	0,50
Oliva Fernando	Atletiek	1/7/2012	31/12/2012	0,33
Peeters Lieve	Gehandicaptensport	1/1/2012	31/12/2012	0,25
Planckaert Gregory	Gehandicaptensport	1/5/2012	31/12/2012	0,1
Put Benny	Badminton	1/1/2012	31/12/2012	0,10
Santy Petra	Kajak	1/1/2012	31/12/2012	0,75
Sleeckx Koen	Judo	1/1/2012	31/12/2012	1,00
Smet Kathleen	Triatlon	1/1/2012	31/12/2012	0,25
Steylaerts Johan	Handboogschieten	1/1/2012	31/12/2012	0,20
Van De Vijver Julien	Volleybal	1/1/2012	31/12/2012	1,00
Van Doren Peter	Alpijns skiën	1/1/2012	30/09/2012	1,00
Van Langendonck Ronny	Gehandicaptensport	1/1/2012	31/12/2012	0,25
Van Lierde Luc	Triatlon	1/1/2012	31/12/2012	0,25
Vereecken Sven	Zwemmen	1/1/2012	31/12/2012	1,00
Vergeylen Nico	Gehandicaptensport	1/5/2012	31/12/2012	0,1
Verstraeten Dennis	Tennis	1/1/2012	31/12/2012	0,75
Vitta Kilomo	Tafeltennis	1/1/2012	31/12/2012	0,50
Weemaels Matthias	Taekwondo	1/1/2012	31/12/2012	0,42
Weibel Martin	Gymnastiek	1/1/2012	31/12/2012	1,00
Zimmerman Matthieu	Gymnastiek	1/1/2012	31/12/2012	1,00
Occasionele trainers	Handbal	1/1/2012	31/12/2012	0,75
10x0,1 VTE ad hoc trainers	Basketbal	1/1/2012	31/12/2012	1,00

De module Jeugdtrainer Topsport, aansluitend op de opleiding Trainer A, werd in 2011 opgestart in samenwerking tussen de afdeling Topsport van Bloso en de Vlaamse Trainersschool. 12 kandidaten, allen reeds als trainer aangesteld in de topsportwerking

van 8 verschillende topsportfederaties, namen deel aan deze module. Eind 2012 werd deze module voor het eerst geëvalueerd en bijgestuurd (zie verder hoofdstuk Sportkaderopleiding).

10. PARTICIPATIE IN HET ABCD-PROJECT “JONGE TOPSPORTTALENTEN – OLYMPISCHE SPELEN 2012-2016” (“BE GOLD”)

De ABCD-commissie is het overlegorgaan inzake topsportbeleid tussen de gemeenschappen (Blosso, Adeps en de Duitstalige gemeenschap) en het BOIC. De commissie is als volgt samengesteld (samenstelling eind 2012):

- ◆ Voor Blosso: Carla Galle, Philippe Paquay en Paul Rowe
- ◆ Voor Adeps: Alain Laitat en Georges Guillaume
- ◆ Voor de Duitstalige gemeenschap: Kurt Rathmes en Jean-Marie Greven
- ◆ Voor het BOIC: Guido De Bondt en Eddy De Smedt
- ◆ Projectverantwoordelijke Be Gold: Didier Haller

Op 30/4/2004 werd een overeenkomst ondertekend tussen de Federale staat (ministers Guy Verhofstadt en Johan Vande Lanotte), de Vlaamse Gemeenschap (ministers Bart Somers en Marino Keulen), de Franse Gemeenschap (ministers Hervé Hasquin en Christian Dupont), de Duitstalige Gemeenschap (ministers Karl-Heinz Lambertz) en het BOIC (François Narmon en Guido De Bondt) om het gemeenschappelijk project “Jonge topsporttalenten – Olympische Spelen 2012-2016” op te starten. Dit project heeft als doel specifieke projecten te financieren op het vlak van talentdetectie, talentontwikkeling en talentbegeleiding van jonge topsporttalenten met het oog op het behalen van top-8 plaatsen op de Olympische Spelen van 2012 en 2016.

In dit project wordt een gemeenschappelijke “pot” aangelegd, waarin de Nationale Loterij (jaarlijks 1.250.000 euro), Blosso (jaarlijks 740.000 euro), het Adeps (jaarlijks 500.000 euro), de Duitstalige Gemeenschap (jaarlijks 10.000 euro) en het BOIC (jaarlijks 750.000 euro) investeren. De Vlaamse sportfederaties, de Waalse sportfederaties, de sportfederaties van de Duitstalige Gemeenschap, alsook de nationale sportbonden en de partners in ABCD kunnen projecten indienen. De ABCD-commissie beoordeelt de projecten en beslist over het bedrag, de aard en de periode van financiering. Middelen die binnen een kalenderjaar niet besteed zijn, blijven in de gemeenschappelijke pot en worden aldus overgedragen en besteed in de daaropvolgende jaren binnen dit topsportproject.

De ABCD-commissie vergaderde in het kader van het project “Jonge topsporttalenten – Olympische Spelen 2012-2016” in 2012 op volgende data: 27 februari, 21 juni en 11 oktober en 27 november.

In 2012 werd voor de Be Gold-projecten van 14 Vlaamse sportfederaties een bedrag van 1.162.832 euro uitbetaald. Meer bepaald de Gymnastiekfederatie Vlaanderen vzw (180.000 euro), de Vlaamse Atletiekliga vzw (62.710 euro), de Vlaamse Judofederatie vzw (125.000 euro), de Vlaamse Zwemfederatie vzw (123.000 euro), de Vlaamse Ski en Snowboard Federatie vzw (25.000 euro), de Vlaamse Triatlon en Duatlon Liga vzw (45.000 euro), de Vlaamse Tafeltennisliga vzw (110.000 euro), de Vlaamse Roeiliga vzw (80.000 euro), de Vlaamse Tennisvereniging vzw (150.000 euro), de Vlaamse Kunstschaatsenbond vzw (33.638 euro), het Nederlandstalig Kanoverbond vzw (49.984 euro), de Vlaamse Volleybalbond vzw (118.500 euro), de Vlaamse Taekwondo Bond

(20.000 euro) en de Vlaamse Yachting Federatie (40.000 euro) voldeden aan de voorwaarden tot financiering.

Bovendien werden 3 bi-communautaire projecten mede ten behoeve van de Vlaamse topsporttalenten gefinancierd, namelijk wielrennen (BMX, piste en mountainbike voor een bedrag van 275.000 euro), hockey (350.000 euro) en atletiek (12.000 euro).

Eind 2012 werden de lopende projecten geëvalueerd binnen ABCD-techniek (procesevaluatie en bereiken van de tussendoelen richting top-8 op de Olympische Spelen) en werd een advies geformuleerd aan de ABCD-commissie met het oog op bijsturing en/of verderzetting in 2013.

11. BEGELEIDING EN ONDERSTEUNING VAN DE TOPSPORTFEDERATIES

In uitvoering van het Topsportactieplan Vlaanderen II (2009-2012) werden de door Bloso opgestarte initiatieven verder gezet en geoptimaliseerd inzake begeleiding en ondersteuning van de topsportfederaties. Deze sporttakoverschrijdende ondersteuning zorgt ervoor dat de topsportfederaties zich op verschillende sportwetenschappelijke domeinen verder kunnen professionaliseren. De ondersteuning werd door de topsportfederaties positief geëvalueerd.

Twaalf aannemingsovereenkomsten werden verlengd, vernieuwd of afgesloten. Er werd een ondersteuning aangeboden inzake houdingstraining, trainingsplanning, testen en meten, talentdetectie, krachttraining, letselpreventie, bewegingsanalyse en inzake sportpsychologische begeleiding.

Twee overeenkomsten met de KULeuven werden afgesloten inzake sportwetenschappelijke begeleiding inzake het gebruik van de hypoxie- en klimaatkamer en inzake begeleiding op het vlak van voeding, lichaamssamenstelling en voedingssupplementen.

In 2012 werden in het kader van het Vlaamse Coachesplatform 3 praktijkgerichte bijscholingen en workshops georganiseerd voor de trainers van de topsportfederaties inzake “Mentale aspecten en omgang met de media” (14 mei 2012 te Gent), “Terugblik op de Olympische en Paralympische Spelen met getuigenissen en aansluitende workshops” (29 september 2012 te Antwerpen) en “Dag van de Trainer” (15 december 2012 te Gent) (zie ook hoofdstuk sportkaderopleiding).

A. TRAININGSTECHNISCHE BEGELEIDING EN ONDERSTEUNING

Bewegingsplatform

In 2012 werden een aantal topsportfederaties verder ondersteund en gestuurd via het Bewegingsplatform Bloso op het vlak van houdings- en krachttraining, testen en meten, alsook inzake trainingsplanning.

De werking van acht zelfstandige trainingsexperts werd door de topsportfederaties gunstig geëvalueerd. De trainers van de volgende topsportfederaties werden in 2012 door het Bewegingsplatform ondersteund: de Vlaamse Atletiekliga vzw, de Vlaamse Judofederatie vzw, de Vlaamse Triatlon en Duatlonliga vzw, de Vlaamse Yachting Federatie vzw, de Vlaamse Schermbond vzw, Wielerbond Vlaanderen vzw, de Vlaamse Taekwondobond vzw, De Vlaamse Kano en Kajak Federatie vzw, de Vlaamse Ski en

Snowboard Federatie vzw en de Vlaamse Zwemfederatie vzw. Verder werden de trainers van betreffende topsportfederaties begeleid tijdens (buitenlandse) stages.

Er werd een uitwisselingsmoment gehouden met een toonaangevend topsportinstantie, Scottish Institute of Sports).

In 2012 werd technologisch materiaal (camera's, meetapparatuur, ...) aangekocht in functie van testen en meten ter ondersteuning van de verschillende topsportfederaties en trainingsmateriaal in functie van de praktijkbegeleiding van de topsporters van de betrokken topsportfederaties.

Naast een nieuwe opleiding bewegingsanalyse met behulp van de Dartfish-software, werden ook, in opvolging van de opleidingen van 2008-2010, opvolgingsdagen georganiseerd ten behoeve van de topsportfederaties. Er werd dieper ingegaan op de sportspecifieke toepassingen. Aan de 19 topsportfederaties, die een gestructureerde werking inzake bewegingsanalyse aantoonde en regelmatig feedback en overleg inplanden met het Bewegingsplatform, werd de Dartfish-software verder ter beschikking gesteld: Vlaamse Yachting Federatie vzw, Vlaamse Atletiekliga vzw, Vlaamse Judo Federatie vzw, Vlaamse Zwemfederatie vzw, Vlaamse Volleybal Bond vzw, Vlaamse Tennisvereniging vzw, Wielerbond Vlaanderen vzw, Vlaamse Kano en Kajak Federatie vzw, Vlaamse Ski en Snowboard Federatie vzw, Vlaamse Schermbond, vzw, Vlaamse Triatlon en Duatlon Federatie vzw, Vlaamse RoeLiga vzw, Vlaamse TafelTennis Liga vzw, Badminton Vlaanderen vzw, Vlaamse Rollerbond vzw, Parantee vzw, Handboogliga vzw, Vlaamse Taekwondo Bond vzw en de Vlaamse Kunstschaats Bond vzw.

Tenslotte werden er twee aannemingsovereenkomsten verlengd met informatici ten behoeve van de verdere ontwikkeling van ondersteunende software voor houding- en krachttraining.

B. MEDISCH-PARAMEDISCHE BEGELEIDING EN ONDERSTEUNING

Voor specifieke sportwetenschappelijke medisch-paramedische (SWMP) projecten topsport werd in 2012 een extra financiering toegekend aan twaalf Vlaamse topsportfederaties: Badminton Vlaanderen vzw, Vlaamse Basketballiga vzw, GymnastiekFederatie Vlaanderen vzw, Vlaamse Judofederatie vzw, Parantee vzw, Vlaamse Roeiliga vzw, Vlaamse Schermbond vzw, Vlaamse Ski en Snowboardfederatie vzw, Vlaamse Tennisvereniging vzw, Vlaamse Taekwondo Bond vzw, Vlaamse Volleybalbond vzw en Vlaamse Zwemfederatie vzw.

Deze projecten werden verder gecoördineerd door de afdeling topsport van Bloso.

Letselpreventie

Het project letselpreventie werd tot juni 2013 verder gezet, met participatie van de volgende Vlaamse topsportfederaties: Badminton Vlaanderen vzw, GymnastiekFederatie Vlaanderen vzw, Vlaamse Atletiekliga vzw (Gent en Hasselt), Vlaamse Basketballiga vzw, Vlaamse Handbalvereniging vzw, Vlaamse Judofederatie vzw, Vlaamse Schermbond vzw, Vlaamse Ski en Snowboardfederatie vzw, Vlaamse Taekwondobond vzw, Vlaamse Tafeltennisliga vzw, Vlaamse Tennisvereniging vzw,

Vlaamse Triatlon en Duatlonliga vzw, Vlaamse Vereniging voor Golf vzw en Vlaamse Volleybalbond vzw.

In deze sportfederaties bestond er een samenwerking tussen de medisch-paramedische staf van de betrokken sportfederatie (en/of topsportschool) en de afdeling Topsport van Bloso, in functie van een algemene en sportspecifieke letselpreventieve aanpak. Deze omvatte onder meer het gebruik van een uniforme werkwijze, gebaseerd op "Performance Matrix" en sportspecifiek door de werkgroep verfijnd, waarvoor een gepersonaliseerd online-sofwarestelsel vanuit Bloso werd gefinancierd. Via deze methode, werd een eenvoudig en eenduidig rapport m.b.t. de functioneel zwakke lichaamsregio's van de topsporter aan de trainer bezorgd en met hem besproken. Om de deskundigheid van de medisch-paramedische staf van de topsportfederaties te verhogen namen de kinesitherapeuten deel aan verschillende bijeenkomsten en volgden nieuwe ontwikkelingen en resultaten van wetenschappelijk onderzoek op in een 'Journal Club'.

De coördinatie van het project, alsook de opleiding en opvolging van de paramedici binnen de topsportfederaties, werd tot eind juni uitgevoerd door een extern expert via een aannemingsovereenkomst met Bloso. De aannemingsovereenkomst werd niet verlengd na juni 2013 en het project werd stopgezet, in afwachting van nieuwe beleidsinitiatieven binnen dit domein in het kader van het Topsportactieplan Vlaanderen III (2013-2016).

Sportpsychologische begeleiding

Het Overlegplatform van negen sportpsychologen/mentale trainers heeft als doel gerichte vorming en opleiding te bieden en recente ontwikkelingen in de sportpsychologie te vertalen naar de praktijk.

Er werden bijscholingen en workshops voor de trainers en begeleiders van de topsportfederaties georganiseerd: opvolgessessies in verband met het omgaan met emoties en 'het mentale traject van de individuele Olympische atleet'.

Daarnaast werden frequent interne opleidingen georganiseerd om op het terrein de topsportfederaties nog beter te kunnen ondersteunen, vaak met inbreng van internationale experts (EMDR, REST-Q en biofeedback).

Er werd gestart met de uitwerking van een tool voor trainers (Mental Matrix voor Trainers) die oefeningen inzake mentale vaardigheden bundelt. Hierdoor zullen trainers in de toekomst deze oefeningen kunnen implementeren in hun trainingen.

Tenslotte werd specifiek materiaal ter beschikking gesteld ten behoeve van de sportpsychologische begeleiding binnen de Vlaamse topsportfederaties.

Voeding

Het project topsport en voeding omvat voornamelijk een gedragssturing van de leerlingen/ topsporters en elitesporters in de richting van het ontwikkelen van een topsportgerichte voedingsgewoonte op lange termijn.

Sinds september 2010 werd een expert voltijds aangesteld om de trainers, elitesporters en leerlingen/topsporters te adviseren inzake voeding en sportdranken, voedingssupplementen en lichaamssamenstelling. Zij worden individueel of via workshops begeleid en geadviseerd.

In 2012 werden 21 topsportfederaties en 2 niet erkende topsportfederaties ondersteund: Vlaamse Atletiekliga vzw, Badminton Vlaanderen vzw, Parantee vzw, Gymnastiek Federatie Vlaanderen vzw, Vlaamse Judo Federatie vzw, Vlaamse Kano en Kajak Federatie vzw, Vlaamse RoeiLiga vzw, Vlaamse RollerBond vzw, Vlaamse Schermbond vzw, Vlaamse Ski en Snowboard Federatie vzw, Vlaamse Taekwondo Bond, Vlaamse Triatlon en Duatlon Liga vzw, Vlaamse ZwemFederatie vzw, Vlaamse BasketballLiga vzw, Vlaamse Vereniging voor Golf vzw, Vlaamse Handbal Vereniging vzw, Vlaamse Squash Federatie vzw, Vlaamse TafelTennis Liga vzw, Vlaamse Tennis Vereniging vzw, Vlaamse Volleybal Bond vzw, Vlaamse Yachting Federatie vzw en de Vlaamse Hockey Liga vzw en Vlaamse Kunstschaatsen Bond vzw.

Via onderzoek omtrent sportvoeding in functie van topsportbegeleiding en talentontwikkeling wordt de werking continu geoptimaliseerd.

Binnen het project voeding werd een meldpunt 'Eetstoornissen in de Topsport' opgericht in samenwerking met de vzw Eetexpert. Topsporters, trainers en begeleiders kunnen met dit meldpunt contact opnemen en onmiddellijk doorverwezen worden naar professionele hulpverleners binnen een gespecialiseerd netwerk. Ten behoeve van de trainers en begeleiders binnen de topsportfederaties werd een infosessie georganiseerd rond de problematiek van eetstoornissen in de topsport en de werking van het meldpunt. Flyers met contactgegevens van het meldpunt werden verspreid in de Vlaamse Topsportcentra en topsportfederaties. Hierover werd een infosessie gehouden. Daarnaast is ook gestart met de validatie van een Sport en Eetstoornissen detectielijst (SPES), waardoor sporters, trainers en begeleiders in staat moeten zijn zelf een inschatting te kunnen maken van het eetgedrag.

Hypoxiekamer

In 2007 werd aan de KU Leuven een hoogte- en klimaatkamer ingericht, waarin topsporters zich optimaal kunnen voorbereiden op specifieke klimatologische wedstrijdstandigheden. In deze kamer kan een verlaagde zuurstofconcentratie, een omgevingstemperatuur van 12°C tot 40°C en een relatieve vochtigheidsgraad van 20% tot 90% gecreëerd worden. Naast hypoxietraining wordt de kamer gebruikt voor training inzake dehydratatie, acclimatisatie (warmte/hoogte) en revalidatie.

Een halftijdse expert staat in voor het organiseren en afnemen van de tests en trainingen in de klimaatkamer en begeleidt de topsportfederaties bij de interpretatie en planning van de specifieke trainingen. De wetenschappelijke literatuur in verband met hypoxietraining, acclimatisatie aan hoogte of warmte en rehydratatie tijdens of na inspanning in de hitte wordt hiertoe systematisch opgevolgd. Onderzoek inzake hoogtetraining werd gevoerd, onder meer naar het effect van het gebruik van nitraatbevattende dranken op hoogtetraining en op prestaties op hoogte.

Vijf federaties maakten in 2012 gebruik van de hypoxiekamer: Vlaamse Kano & Kajak Federatie vzw, Vlaamse Atletiekliga vzw, Vlaamse Roeiliga vzw, Vlaamse Triatlon en Duatlonliga vzw en Wielerbond Vlaanderen vzw. Ten behoeve van het Vlaamse Kano & Kajak Federatie vzw werd de plaatsing en het gebruik van een "hoogtehotel" (container met 2 kamers) op de trainingslocatie in het Bloso centrum Hazewinkel begeleid.

C. CARRIEREBEGELEIDING TOPSPORT

Sinds 2011 is Carrièrebegeleiding Topsport verankerd binnen Bloso (2 VTE Carrièrebegeleiders Topsport). De werking omvat drie kernopdrachten, met name (1) de algemene adviesverstrekking m.b.t. de topsportcarrière, (2) de individuele carrièrebegeleiding t.b.v. topsporters/studenten, t.b.v. (deeltijds) tewerkgestelde topsporters en t.b.v. de ex-topsporters en tenslotte (3) het voorzien van informatie, vorming en ontwikkeling van tools inzake carrièrebegeleiding.

De hoofdopdracht van Carrièrebegeleiding Topsport ligt in de individuele carrièrebegeleiding van topsporters. De doelgroep voor deze begeleiding werd jaarlijks aangepast om in 2012 (5 jaar na de opstart van Carrièrebegeleiding Topsport in 2007) in lijn te liggen met de criteria van het Bloso-Topsportstudentenproject Hoger Onderwijs en het Bloso-Tewerkstellingsproject Topsport (zie hoger) en bijgevolg met de ontwikkelingslijnen Topsport conform de resultaatsdoelstellingen van het Vlaams topsportbeleid.

Vanaf 1 januari 2012 werd Carrièrebegeleiding Topsport voortgezet door 1 Carrièrebegeleider Topsport (1 VTE). Voor de continuering van de basisopdrachten werd in september 2012 een tweede Carrièrebegeleider Topsport (0,5 VTE) aangeworven.

In het academiejaar 2012-2013 genoten 47 topsporters individuele carrièrebegeleiding inzake Topsport en studie en 5 topsporters kregen individuele begeleiding m.b.t. de combinatie Topsport en werk of in het kader van de (voorbereiding op) de na-topsportcarrière, telkens op aanvraag van de coördinatoren Topsport van de topsportfederaties en mits goedkeuring door de Taskforce Topsport.

Met het oog op de verdere ontwikkeling van het gedeelte met betrekking tot tewerkstelling werd in 2012 een project opgestart in samenwerking met VDAB, namelijk 'Lerend netwerk: +18'. De belangrijkste doelstelling van dit project is de basiswerking van carrièrebegeleiding te consolideren, een draagvlak te creëren voor de begeleiding van de combinatie topsport en werk en de na-topsportcarrière, een uitgebreid, docht transparant, netwerk van experts te creëren en tenslotte een aanbod te hebben dat volledig afgestemd is op de nood van de doelgroep.

12. STRUCTUUR EN TOPSPORTWERKING SPORTFEDERATIES

De projectwerking ten behoeve van de topsportfederaties werd in 2012 voor een bedrag van 5.695.207,00 euro gefinancierd vanuit de Bloso-werkingsmiddelen Topsport (bedrag inclusief Be Gold-project, aannemingsovereenkomsten met zelfstandigen, Pool van Toptrainers, Pool van Jeugdtrainers Topsport, topsportstudentenproject Hoger Onderwijs en aanvullende financiering van het programma van topsporters in het Bloso-tewerkstellingsproject Topsport).

VIII. BLOSO-CENTRA

1. DE 13 BLOSO-CENTRA

Het Bloso exploiteerde in 2012 13 Bloso-centra:

5 provinciale Bloso-centra:

- ◆ West-Vlaanderen: Bloso-centrum Brugge 'Julien Saelens' (omnisportcentrum)
- ◆ Oost-Vlaanderen: Bloso-centrum Gent (omnisportcentrum en topsporthal)
- ◆ Vlaams-Brabant: Bloso-centrum Hofstade (watersport- en omnisportcentrum)
- ◆ Antwerpen: Bloso-centrum Herentals 'Netepark' (omnisportcentrum en ijsbaan)
- ◆ Limburg: Bloso-centrum Genk 'Kattevenia' (omnisport- en ruitersportcentrum)

8 specifieke Bloso-centra:

- ◆ Blankenberge (omnisportcentrum, incl. wellness- en saunacentrum)
- ◆ Hasselt 'De Schaverdijn' (ijsshal)
- ◆ Liedekerke 'Heuvelkouter' (ijsshal)
- ◆ Nieuwpoort (watersportcentrum)
- ◆ Oordegem 'Putbos' (omnisportcentrum)
- ◆ Waregem 'Gaverbeek' (ruitersportcentrum)
- ◆ Willebroek 'Hazewinkel' (watersportcentrum)
- ◆ Woumen 'De Rhille' (ruitersportcentrum)

2. ACTIVITEITEN IN DE BLOSO-CENTRA

1. Sportkampen

De Bloso-sportkampen worden georganiseerd tijdens de schoolvakantieperiodes (krokusvakantie, paasvakantie, juli-augustus en herfstvakantie) in internaat en half-externaat, van maandagmorgen tot vrijdagmiddag.

Voor de organisatie van de sportkampen beschikte het Bloso in 2012 over 11 Bloso-centra: Blankenberge, Brugge 'Julien Saelens', Genk 'Kattevenia', Gent, Herentals 'Netepark', Hofstade, Nieuwpoort (Wittebrug-Spaarbekken-Havengeul), Oordegem 'Putbos', Waregem 'Gaverbeek', Willebroek 'Hazewinkel' en Woumen 'De Rhille'.

Dit zijn dezelfde organisatieplaatsen als in 2011.

Op de Bloso-ijsbanen 'De Schaverdijn' te Hasselt en 'Heuvelkouter' te Liedekerke werden in 2012 zoals de voorgaande jaren wegens het ontbreken van overnachtingsaccommodatie geen sportkampen georganiseerd.

Resultaat sportkampen 2011-2012			
	2011	2012	Vershil
Aantal kampen	856	957	+101
Beschikbare plaatsen	9.547	10.200	+653
Aantal deelnemers	9.074	9.475	+401
Bezettingspercentage	95,04%	92,89%	-2,15%

In 2012 werden in 11 Bloso-centra 957 sportkampen georganiseerd met in het totaal 10.200 beschikbare plaatsen. Met 9.475 deelnemers werd een bezettingspercentage van 92,89% bereikt.

Het aantal deelnemers aan de Bloso-sportkampen 2012 steeg t.o.v. 2011 met 401. Het bezettingspercentage daalde van 95,04% in 2011 tot 92,89% in 2012 (-2,15%).

Naast de Bloso-sportkampen worden er tijdens de schoolvakanties in de Bloso-centra ook andere activiteiten georganiseerd, zoals stages met binnen- en/of buitenlandse atleten, belangrijke nationale en internationale wedstrijden, opleidingscursussen van de Vlaamse Trainersschool e.d. Dit heeft tot gevolg dat de maximumcapaciteit van de Bloso-sportkampen in de Bloso-centra onder invloed van deze organisaties kan schommelen t.o.v. de voorgaande jaren en bijgevolg ook de effectieve bezetting.

In 2012 werden tijdens de zomermaanden gedurende 9 weken sportkampen georganiseerd. In 2011 waren dit, zoals in 2010 en 2009, 8 weken.

Overzicht per Bloso-centrum van het aantal deelnemers aan de Bloso-sportkampen:

Bloso-centrum	Aantal deelnemers 2011	Aantal deelnemers 2012	+/-
Blankenberge	456	366	-90
Brugge	586	571	-15
Genk	481	685	+204
Gent	340	491	+151
Herentals	1.039	1.086	+47
Hofstade	889	944	+55
Nieuwpoort	1.859	1.959	+100
Oordegem	715	625	-90
Waregem	1.041	1.036	-5
Willebroek	416	428	+12
Woumen	1.252	1.284	+32
Totaal	9.074	9.475	+401

2. Sportklassen

Het Bloso heeft samenwerkingsakkoorden afgesloten met de koepelorganisaties die de "extra-muros-activiteiten" voor hun onderwijsnet behartigen (Vereniging Openluchtklassen vzw voor de Gesubsidieerde Vrije Onderwijsinstellingen, Sport-en Openluchtklassen Gepos vzw voor de instellingen van het Gesubsidieerd Officieel Onderwijs en het GO! voor de onderwijsinstellingen van het Gemeenschapsonderwijs). Sportklassen worden hoofdzakelijk in internaatsverband georganiseerd, waarbij het normale schoolse lesprogramma wordt aangevuld met minstens 2 uren sport per dag voor het lager onderwijs en 4 uren sport per dag voor het secundair en hoger onderwijs.

Aantal deelnemers 2011: 17.543

Aantal deelnemers 2012: 19.133 (+1.590)

Het aantal deelnemers aan de sportklassen 2012 steeg t.o.v. 2011 met 1.590. De 19.133 leerlingen van 2012 zijn voor de Bloso-centra een record.

Overzicht per Bloso-centrum van het aantal deelnemers aan de sportklassen:

Bloso-centrum	Aantal deelnemers 2011	Aantal deelnemers 2012	+/-
Blankenberge	2.488	2.207	-281
Brugge	1.167	1.276	+109
Genk	2.478	2.503	+25
Gent	39	37	-2
Herentals	3.800	4.020	+220
Hofstade	1.158	1.615	+457
Nieuwpoort	2.250	2.554	+304
Oordegem	438	507	+69
Waregem	681	827	+146
Willebroek	989	1.365	+376
Woumen	2.055	2.222	+167
Totaal	17.543	19.133	+1.590

3. Schoolsportdagen

Deze worden georganiseerd tijdens het schooljaar en staan onder leiding van de leerkrachten van de school of Bloso-lesgevers.

Aantal deelnemers 2011: 37.903

Aantal deelnemers 2012: 36.199 (-1.704)

Een daling met 1.704 leerlingen in vergelijking met 2011.

4. Cursussen van de Vlaamse Trainersschool

In 2012 werden 160 V.T.S.-module-organisaties met in het totaal 2.666 deelnemers georganiseerd in een Bloso-centrum. In vergelijking met 2011 zijn dit 47 module-organisaties en 792 deelnemers minder (2011: 207 module-organisaties met in het totaal 3.458 deelnemers).

Bloso-centrum	Aantal module-organisaties 2012	Aantal deelnemers 2012
Blankenberge	3	63
Brugge	15	237
Genk	14	317
Gent	53	888
Hasselt	0	0
Herentals	26	449
Hofstade	4	50
Liedekerke	0	0
Nieuwpoort	8	140
Oordegem	14	173
Waregem	3	47
Willebroek	17	255
Woumen	3	47
Totaal	160	2.666

5. Sportweekends

Onder 'sportweekends' wordt verstaan: weekendverblijven van sportclubs, socio-culturele verenigingen of groepen die op recreatieve basis sport beoefenen.

Aantal deelnemers 2011: 3.614

Aantal deelnemers 2012: 3.713 (+99)

Een stijging met 99 deelnemers t.o.v. 2011.

6. Sportkampen derden

De sport- en verblijfsinfrastructuur van de Bloso-centra wordt ook gebruikt voor de organisatie van sportkampen door derden, in hoofdzaak sportfederaties.

Aantal deelnemers 2011: 5.852

Aantal deelnemers 2012: 6.032 (+180)

Een stijging met 180 deelnemers in vergelijking met 2011.

7. Stages binnen- en buitenlandse atleten

Binnen- en buitenlandse atleten maken van de infrastructuur van de Bloso-centra gebruik om hun trainingsstages te organiseren, zowel tijdens de week als tijdens de weekends.

Aantal deelnemers 2011: 16.910

Aantal deelnemers 2012: 14.683 (-2.227)

Een daling met 2.227 atleten in vergelijking met 2011.

8. Algemene bezetting sportinfrastructuur

De sportinfrastructuur van de Bloso-centra staat ook ter beschikking van de plaatselijke bevolking, clubs en verenigingen en dit tijdens de uren die niet gebruikt worden voor de Bloso-organisaties. De Bloso-centra worden verder ook gebruikt voor de organisatie van Vlaamse, nationale en internationale wedstrijden en evenementen. Voor alle activiteiten (inclusief de Bloso-organisaties) waarvoor de sportinfrastructuur van de Bloso-centra in 2012 werd gebruikt, wordt het totaal aantal manuren geschat op 3.500.000. Dit zijn 150.000 manuren méér dan in 2011 (3.350.000 manuren).

9. Overzicht aantal deelnemers Bloso-organisaties

Overzicht aantal deelnemers Bloso-organisaties 2011-2012				
Bloso-centrum	Sportkampen		Sportklassen	
	2011	2012	2011	2012
Blankenberge	456	366	2.488	2.207
Brugge	586	571	1.167	1.276
Genk	481	685	2.478	2.503
Gent	340	491	39	37
Hasselt	0	0	0	0
Herentals	1.039	1.086	3.800	4.020
Hofstade	889	944	1.158	1.615
Liedekerke	0	0	0	0
Nieuwpoort	1.859	1.959	2.250	2.554
Oordegem	715	625	438	507
Waregem	1.041	1.036	681	827
Willebroek	416	428	989	1.365
Woumen	1.252	1.284	2.055	2.222
Totaal	9.074	9.475	17.543	19.133

In 2012 waren er in het totaal 28.608 deelnemers aan de Bloso-organisaties (sportkampen en sportklassen). Dit zijn 1.991 deelnemers méér dan in 2011 (26.617). Het aantal deelnemers aan de sportlessen 'paard- en ponyrijden' daalde in het Bloso-centrum Waregem van 1.819 in 2011 tot 1.719 in 2012 (-100). In het Bloso-centrum Woumen steeg het aantal deelnemers aan de sportlessen met 120 (1.028 in 2012 t.o.v. 908 in 2011).

10. Overnachtingen Bloso-centra

Overzicht overnachtingen in de Bloso-centra 2011-2012				
Bloso-centrum	2011	2012	Verschil	
Blankenberge	17.960	17.522	-438	
Brugge	10.237	11.126	+889	
Genk	16.842	18.152	+1.310	
Gent	17.818	18.155	+337	
Hasselt	0	0	-	
Herentals	27.876	28.569	+693	
Hofstade	9.857	11.490	+1.633	
Liedekerke	0	0	-	
Nieuwpoort	16.447	16.410	-37	
Oordegem	4.330	4.822	+492	
Waregem	9.466	10.474	+1.008	
Willebroek	8.789	9.812	+1.023	
Woumen	13.851	14.468	+617	
Totaal	153.473	161.000	+7.527	

In 2012 werden in de Bloso-centra in het totaal 161.000 overnachtingen geteld, dit zijn 7.527 overnachtingen méér dan in 2011.

3. OVERZICHT PER BLOSO-CENTRUM

Hierna wordt per Bloso-centrum een kort overzicht gegeven van de bezetting 2012 m.b.t. de Bloso-organisaties (de Bloso-sportkampen, de sportklassen en eventueel de sportlessen) en van de 'organisaties door derden'. Enkel de voornaamste wijzigingen t.o.v. 2011 en de meest opvallende resultaten worden besproken.

De vermelde evenementen zijn deze manifestaties en/of wedstrijden die duidelijk het lokale niveau overstijgen. Dit kunnen Vlaamse, federale of internationale wedstrijden zijn maar ook sportdagen met een groot aantal deelnemers.

1. Blankenberge

Bezetting

Bloso-organisaties			
	2011	2012	Verschil
Sportkampen	456	366	-90
Sportklassen	2.488	2.207	-281

De bezetting van de sportkampen daalde met 90. Het bezettingspercentage daalde van 99% in 2011 tot 90 % in 2012.

De bezetting met sportklassen daalde met 281 leerlingen.

Organisaties door derden					
	2011		2012		Verschil aantal deeln.
	Aantal organisaties	Aantal deelnemers	Aantal organisaties	Aantal deelnemers	
Sportkampen derden	3	173	5	329	+156
Stages binnenland	37	1.604	39	1.684	+80
Stages buitenland	3	100	3	105	+5
Wedstrijden nationaal	279	5.044	338	6.962	+1.918

Wedstrijden internationaal	-	-	-	-	-
Schoolsportdagen	5	979	5	1.729	+750
Sportweekends	17	619	29	1.002	+383
Bedrijfssportdagen	-	-	-	-	-

Het aantal deelnemers aan de ‘organisaties door derden’ steeg fors van 8.519 in 2011 tot 11.811 in 2012 tot (+3.292).

De grootste stijging is voor de ‘wedstrijden nationaal’ (+1.918), de schoolsportdagen’ (+750) en de ‘sportweekends’ (+383).

Het totaal aantal overnachtingen daalde met 438 (17.522 in 2012 t.o.v. 17.960 overnachtingen in 2011).

In 2012 maakten 16.540 personen gebruik van het volledige zwembad- en saunacomplex (2011: 17.129) en 13.003 personen maakten enkel gebruik van het zwembad (2011: 14.610).

Evenementen

11/3	Clubkampioenschap Rust Roest	250
31/3-8/4	Internationaal toernooi rolstoelbasketbal	500
21/4	Atletiekmeeting AC Blankenberge	300
30/4-8/5	Voetbaltornooien KSCB	1.700
11-13/5	Democup Belgian Ropeskiipping Federation	700
17/5	Veteranentornooi voetbal	450
18-20/5	Internationaal voetbaltornooi Sparta Den Bosch	600
25-27/5	Belgian Paralympic Championship	300
3/6	Gymbat – gymnastiekfestival	270
2-3/6	Turnfeest Rust Roest	900
16/6	Tornooi Blankenbergse zaalvoetbalclubs	160
18/8	Voetbaltornooi Brugse Vrije	320
2-3/10	Senior Games	6.003

2. Brugge Bezetting

Blosso-organisaties			
	2011	2012	Vershil
Sportkampen	586	571	-15
Sportklassen	1.167	1.276	+109

Het aantal deelnemers aan de Blosso-sportkampen daalde met 15. Het bezettingspercentage daalde van 97% in 2011 tot 85% in 2012 (-12%).

Het aantal deelnemers aan de sportklassen steeg met 109 leerlingen.

Organisaties door derden					
	2011		2012		Vershil aantal deeln.
	Aantal organisaties	Aantal deelnemers	Aantal organisaties	Aantal deelnemers	
Sportkampen derden	0	0	0	0	-
Stages binnenland	72	2.593	72	2.474	-119
Stages buitenland	1	36	0	0	-36
Wedstrijden nationaal	800	11.500	966	13.188	+1.688
Wedstrijden internationaal	0	0	0	0	-
Schoolsportdagen	20	2.214	20	4.000	+1.786

Sportweekends	19	507	0	0	-507
Bedrijfssportdagen	0	0	0	0	-

Op zaterdag 8 september 2012 werden een nieuwe sporthal, een vechtsport- en een bokszaal, een fitness- en recreatieruimte, een polyvalente zaal en een klimzaal officieel in gebruik genomen.

Het aantal deelnemers aan de 'organisaties door derden' steeg van 16.850 in 2011 tot 19.662 in 2012 (+2.812). Deze stijging is in hoofdzaak te wijten aan de stijging van het aantal deelnemers aan de 'wedstrijden nationaal (+1.688) en de 'schoolspordagen' (+1.786).

In 2012 werden geen 'sportweekends' georganiseerd.

In 2012 werden 6 weekendarrangementen georganiseerd met in het totaal 320 deelnemers (2011: 5 fietsweekends met in het totaal 234 deelnemers).

Het totaal aantal overnachtingen steeg met 889 (11.126 in 2012 t.o.v. 10.237 in 2011).

Evenementen

11/3	Judofeest judoclub Brugge	325
26/3	Associatietornooi AV Gent	80
28/3	Jeugdolympiade sportdienst Brugge	60
8/9	Inhuldiging nieuwe sportinfrastructuur	1.000
7/10	Wedstrijden majoretten prov. West-Vlaanderen	530
24/11	Kampioenschap Shiva full contact	250

3. Genk

Bezetting

Blosio-organisaties			
	2011	2012	Vershil
Sportkampen	481	685	+204
Sportklassen	2.478	2.503	+25

De bezetting van de Blosio-sportkampen steeg met 204 deelnemers, o.m. omdat ook tijdens de krokus- en herfstvakantie een aantal sportkampen werden georganiseerd. Het bezettingspercentage steeg van 92% in 2011 tot 96% in 2012.

Het aantal deelnemers aan de sportklassen steeg met 25 leerlingen.

Organisaties door derden					
	2011		2012		Vershil aantal deeln.
	Aantal organisaties	Aantal deelnemers	Aantal organisaties	Aantal deelnemers	
Sportkampen derden	12	511	12	625	+114
Stages binnenland	22	760	19	735	-25
Stages buitenland	2	52	0	0	-52
Wedstrijden nationaal	5	232	4	1.077	+845
Wedstrijden internationaal	13	531	0	0	-531
Schoolspordagen	19	785	26	458	-327
Sportweekends	27	864	33	919	+55
Bedrijfssportdagen	3	219	0	0	-219

Het aantal deelnemers aan de 'organisaties door derden' daalde van 3.954 in 2011 tot 3.814 in 2012. (-140).

De ‘wedstrijden nationaal’ (+845) en de ‘sportkampen derden’ (+114) kenden een opmerkelijke stijging, de ‘wedstrijden internationaal’ (-531) en de ‘schoolspordagen’ (-327) een opmerkelijke daling.

In 2012 werden geen ‘bedrijfssportdagen’ georganiseerd.

In 2012 werden 8 weekendarrangementen georganiseerd met in het totaal 373 deelnemers (201 : 8 weekends met in het totaal 286 deelnemers).

Het totaal aantal overnachtingen steeg opmerkelijk van 16.842 in 2011 tot 18.152 in 2012 (+1.310).

Evenementen

7/1	Oefenjumping ruitersclub Kattevenia	250
15/1	Wandeldag ‘De Heikneuters’	2.031
4/2	Oefenjumping ruitersclub Kattevenia	266
3/3	Oefenjumping ruitersclub Kattevenia	256
1/4	Open Domein Dag	1.000
7/4	Derby Race jeugd ruitersclub Kattevenia	388
25/4	Avonturentrophy voor scholen	258
5/5	Springclinic	35
6/5	Jumping Kempische Regionale	1.310
13/5	Dressuur Kempische Regionale	415
8/6	Provinciale sportdag	145
20-22/7	Eventingwedstrijd – BK Senioren	2.550
27/7	Provinciale Jumping Kempische Regionale	2.302
23/8	Oefenjumping ruitersclub Kattevenia	260
23/9	Nationaal park in beweging	998
27-28/10	Capoeira event	301
4/11	Menderby van Genk – Blokrijden	52
14/11	SVS: open cyclocrosstornooi	81

4. Gent

Bezetting

Blosso-organisaties			
	2011	2012	Verschil
Sportkampen	340	491	+151
Sportklassen	39	37	-2

Het aantal deelnemers aan de Blosso-sportkampen steeg met 151. Het bezettingspercentage steeg van 92 % in 2011 tot 96 % in 2012.

Het aantal deelnemers aan de sportklassen daalde met 2. Drie van de vier vleugels van het sportverblijf worden permanent verhuurd aan de scholengroep Gent voor de leerlingen van de topsportscholen gymnastiek, wielrennen en atletiek. Hierdoor kunnen door een te beperkte capaciteit aan overnachtingsmogelijkheden in het Blosso-centrum Gent bijna geen sportklassen doorgaan.

Organisaties door derden					
	2011		2012		
	Aantal organisaties	Aantal deelnemers	Aantal organisaties	Aantal deelnemers	Vershil aantal deeln.
Sportkampen derden	0	0	1	30	+30
Stages binnenland	21	907	20	790	-117
Stages buitenland	9	369	4	162	-207
Wedstrijden nationaal	30	19.198	29	18.390	-808
Wedstrijden internationaal	8	3.412	13	1.713	-1.699
Schoolsportdagen	110	6.038	124	6.526	+488
Sportweekends	0	0	0	0	-
Bedrijfssportdagen	25	1.804	11	1.238	-566

Het aantal deelnemers aan de 'organisaties door derden' daalde. Er werden in 2012 in het totaal 28.849 deelnemers geteld, dit zijn 2.879 deelnemers minder dan in 2011 (31.728 deelnemers).

Deze daling is in hoofdzaak te wijten aan de daling van het aantal deelnemers aan de 'wedstrijden internationaal' (-1.699), de 'wedstrijden nationaal' (-808) en de 'bedrijfssportdagen' (-566).

Het aantal deelnemers aan de 'schoolsportdagen' steeg met 488, het totaal aantal overnachtingen steeg met 337 (18.155 overnachtingen in 2012 t.o.v. 17.818 in 2011).

Evenementen

18/2	IFAM Indoor atletiek	1.883
16/3	Sportgala provincie Oost-Vlaanderen	1.585
23-24/3	Wielercentrum E.M.: Omloop van Vlaanderen	2.600
24/3	VAL Jeugddag	1.974
30/3-1/4	Open Belgisch Kampioenschap Taekwondo	8.020
27/4	9 ^{de} Gents Boksgala	4.018
13/5	Bloso Sportrock en Jeugdolympiade	1.624
8/6-10/6	World Cup Artistieke Gymnastiek	1.508
14/6	SVS Apotheose	990
21/6	Boerenbond: 'Innoveren is Topsport'	200
30/6	Gent loopt 'Midzomerrun'	5.600
19/8	Mr. T. Triatlon	4.159
8-9/9	BMX Topcompetitie	1.650
28/9	10 ^{de} Gents Boksgala	4.020
19-21/10	Open Top of Gent – Darts	1.642
24/10	Championsleague volleybal Asse – Lennik	640
2-4/11	Europees Kampioenschap Petanque jeugd dames	3.588
9-11/11	Cup of Flanders Trampoline	1.846
21/11	Championsleague volleybal Asse – Lennik	660
23-25/11	Jongleer Conventie – workshop circustechnieken	700
9/12	Cycling for Life	1.150
11/12	Voorstelling Flanders Classics	500
15/12	Dag van de Trainer	1.716

5. Hasselt

Bezetting

Blos-organisaties			
	2011	2012	Verschil
Sportkampen	0	0	-
Sportklassen	0	0	-

In de Blos-ijsbaan 'De Schaverdijn' worden wegens het ontbreken van verblijfsaccommodatie geen Blos-sportkampen en sportklassen georganiseerd.

Organisaties door derden					
	2011		2012		Verschil aantal deeln.
	Aantal organisaties	Aantal deelnemers	Aantal organisaties	Aantal deelnemers	
Sportkampen derden	62	3.668	67	3.524	-144
Stages binnenland	0	0	0	0	-
Stages buitenland	0	0	0	0	-
Wedstrijden nationaal	34	3.560	49	5.180	+1.620
Wedstrijden internationaal	0	0			
Schoolsportdagen	4	1.242	4	1.411	+169
Sportweekends	0	0	0	0	-
Bedrijfssportdagen	6	1.126	5	1.092	-34

Aantal individuele schaatsers 2011 (excl. clubgebruik): 97.472

Aantal individuele schaatsers 2012 (excl. clubgebruik): 95.368 (- 2.104).

Het aantal individuele schaatsers daalde in 2012 t.o.v. 2011 met 2.104. Deze daling is in hoofdzaak te wijten aan de daling van het schoolschaatsen (5.540 schaatsers minder dan in 2011).

De bezetting van de clubs en wedstrijden steeg van 16.976 in 2011 tot 19.425 in 2012 (+2.449).

Het aantal deelnemers aan het 'Ijsparadijs' (= schaatslessen op zaterdagvoormiddag) steeg van 1.481 in 2011 tot 1.497 in 2012 (+16).

Het aantal deelnemers aan de 'Pinguinactie', d.i. het gratis ter beschikking stellen van een lesgever voor scholen, steeg van 2.433 in 2011 tot 2.629 in 2012 (+196).

Het aantal deelnemers aan de schaatsinitiaties gecoördineerd door de sportdiensten daalde van 3.668 in 2011 tot 3.524 in 2012 (-144).

Het aantal bezoekers aan het discoschaatsen op vrijdagavond steeg van gemiddeld 195 schaatsers per beurt in 2011 tot gemiddeld 243 in 2012 (+48).

Het aantal deelnemers aan de 'verjaardagsfeestjes' daalde van 3.635 in 2011 tot 2.881 in 2012 (-754).

'Ijspret voor kleuters' (= schaatsen voor kleuters tijdens de maand mei) telde in 2012 3.541 schaatsers t.o.v. 3.834 in 2011 (-293).

Het Blos-evenement 'Schaatsprikkel' telde in 2012 1.002 schaatsers of 7 minder dan in 2011 (1.009).

Evenementen

7/1	BNP Paris Bas - Fortis 'Nieuwjaar on ice'	400
4-5/2	Shorttrack: speculaascup	502
19/2	IJsdag Picardschool	140
17/3	Beneluxcup shorttrack	180
7/4	Hasselt Cup	82
22-26-28/6	Doe maar mee – kleutersport	1.500

23/6	Rollerdisco	185
2-6/7	Inline skaten	225
9-13/7	Inline skaten	240
6-10/8	Inline skaten	220
21/10	Bloso-schaatsprikkels	1.002
27/10	Ijsdag GSF	95
30/11-1-2/12	Star Class Shorttrack	1.230
22/12	Infrac – bedrijfssportdag	424

6. Herentals

Bezetting

Bloso-organisaties			
	2011	2012	Vershil
Sportkampen	1.039	1.086	+47
Sportklassen	3.800	4.020	+220

Het aantal deelnemers aan de Bloso-sportkampen steeg met 47. Het bezettingspercentage daalde met 3 % (93% in 2012 t.o.v. 96 % in 2011). Het aantal deelnemers aan de sportklassen steeg fors met 220 leerlingen.

Organisaties door derden					
	2011		2012		Vershil aantal deeln.
	Aantal organisaties	Aantal deelnemers	Aantal organisaties	Aantal deelnemers	
Sportkampen derden	14	752	20	1.014	+262
Stages binnenland	127	5.636	108	4.436	-1.200
Stages buitenland	2	77	2	33	-44
Wedstrijden nationaal	61	15.491	88	7.209	-8.282
Wedstrijden internationaal	13	4.666	39	2.750	-1.916
Schoolsportdagen	60	8.177	44	5.867	-2.310
Sportweekends	9	248	6	100	-148
Bedrijfssportdagen	7	301	5	458	+157
Andere	37	1.954	49	8.226	+6.272

Het aantal deelnemers aan de ‘organisaties door derden’ daalde van 37.302 in 2011 tot 30.093 in 2012 tot (-7.209).

De grootste daling wordt vastgesteld bij het aantal deelnemers van ‘wedstrijden nationaal’ (-8.282).

Het totaal aantal overnachtingen steeg met 693 (28.569 overnachtingen in 2012 t.o.v. 27.876 overnachtingen in 2011).

Het aantal schaatsers steeg van 72.026 in 2011 tot 81.550 in 2012 tot (+9.524).

Het Bloso-initiatief ‘Schaatsprikkels’ telde in 2012 1.053 schaatsers of 119 minder dan in 2011 (1.172).

In 2012 werden 4 weekendarrangementen georganiseerd met in het totaal 131 deelnemers (2011: 5 weekendarrangementen met 104 deelnemers).

Evenementen

12/1	ATB Mountainbike Toertocht	1.500
12/1	Red Bull Jet Import	192
12/2	Wielerbeurs Vlaamse Wielerschool	485
12/2	Kunstschaatsgala	290
12/3	Turnfeest Corpus Sanum	2.000
12/4	Ladies Fun Ride	250
12/4	Herrygers Classic	1.250
29/4	Jeugdolympiade	685
2/5	Avonturentrophy	185
12/5	Wandeltocht Zandstappers	400
12/5	Night of the Squash	200
12/5	Replay Festival	4.600
22-25/5	Sporteldagen	1.000
12/6	ATB Mountainbike Toertocht	750
12/9	Bedrijventriatlon	500
12/11	Wielerjaarbeurs Vlaamse Wielerschool	600
12/12	Zaalvoetbaltornooi GVC	200
21/10	Bloso-schaatsprikkel	1.053
19/11	Badmintonfestival	228

7. Hofstade

Bezetting

Bloso-organisaties			
	2011	2012	Verschil
Sportkampen	889	944	+55
Sportklassen	1.158	1.615	+457
Sportlessen	-	-	+62

Het aantal deelnemers aan de Bloso-sportkampen steeg met 55. Het bezettingspercentage daalde van 93% in 2011 tot 90% in 2012 (-3%).

Het aantal deelnemers aan de sportklassen steeg met 457. De 1.615 deelnemers van 2012 benaderen het recordjaar 2010 (1.639).

In september 2012 werd gestart met sportlessen 'zwemmen'. Aan de eerste sessies namen 62 kinderen deel.

Organisaties door derden					
	2011		2012		Verschil aantal deeln.
	Aantal organisaties	Aantal deelnemers	Aantal organisaties	Aantal deelnemers	
Sportkampen derden	1	25	0	0	-25
Stages binnenland	21	640	21	627	-13
Stages buitenland	0	0	0	0	-
Wedstrijden nationaal	3	350	6	979	+629
Wedstrijden internationaal	0	0	0	0	-
Schoolsportdagen	123	10.631	96	7.939	-2.692
Sportweekends	29	931	32	1.032	+101
Sportdagen andere	19	903			
Bedrijfssportdagen	2	60	10	270	+210

Het aantal deelnemers aan de ‘organisaties door derden’ daalde van 13.540 in 2011 tot 10.847 in 2012 tot (-2.693). Deze daling is grotendeels te wijten aan de daling van het aantal deelnemers aan de ‘schoolsportdagen’ (-2.692).

Het aantal deelnemers aan de ‘bedrijfssportdagen’ en ‘wedstrijden nationaal’ steeg met respectievelijk 210 en 629.

Het aantal overnachtingen steeg van 9.857 in 2011 tot 11.490 in 2012 (+1.633). Deze stijging is in hoofdzaak te danken aan de stijging van het aantal deelnemers aan de sportklassen (+457).

In 2012 werden 2 weekendarrangementen georganiseerd met in het totaal 40 deelnemers (2011: 5 weekendarrangementen met 101 deelnemers).

Het zwembad kende in 2012 in het totaal 156.477 bezoekers, dit zijn er 125 minder dan in 2011 (156.602).

Evenementen

12/2	Winterjogging Heidejoggers	687
4/3	SP&O Winterduatlon	556
10/3	Turnfeest Thoro	300
22/4	Imso zwemmarathon	200
9/4	Paasactie Bloso	153
16/5	Avonturentrophy	252
20/5	Dé Watersportdag	312
9-10/6	Jetset Frisbeetornooi	100
8/7	Stranddag Bloso	117
26/8	Ons bedrijf beacht	200
26/9	Scholenveldloop Zemst	1.543
7/10	Jeugdsportival	4.873
27/10	Halloween	1.057
21/11	FCB Bikejoring en canicross	231
2/12	Sinterklaasfeest BNP Paris Bas - Fortis	900
2/12	Mountainbiketocht KWB Weerde	856
10-14/12	Doeland lagere school	1.240
17-20/12	Doeland kleuters en Buso	706
28-30/12	Doeland kerstmarkt en gezinnen	1.270

Het Bloso-centrum Hofstade heeft naast een sportieve ook een belangrijke recreatieve functie. Het Bloso-centrum wordt druk bezocht door recreanten: voornamelijk strandbezoekers, maar ook wandelaars, joggers en scholen voor de organisatie van een schoolreis. In 2012 bezochten ongeveer 490.000 recreanten het Bloso-centrum. Dit zijn er 20.000 méér dan in 2011.

8. Liedekerke

Bezetting

Bloso-organisaties			
	2011	2012	Vershil
Sportkampen	0	0	-
Sportklassen	0	0	-
Sportlessen	258	288	+30

Door een gebrek aan verblijfsinfrastructuur worden in de Bloso-ijsbaan 'Heuvelkouter' geen sportkampen en sportklassen georganiseerd.

Het aantal deelnemers aan de Bloso-initiatielessen steeg van 258 in 2011 tot 288 in 2012 (+30).

Organisaties door derden					
	2011		2012		Verschil aantal deeln.
	Aantal organisaties	Aantal deelnemers	Aantal organisaties	Aantal deelnemers	
Sportkampen derden	0	0	0	0	-
Stages binnenland	0	0	0	0	-
Stages buitenland	0	0	0	0	-
Wedstrijden nationaal	35	1.061	29	812	-249
Wedstrijden internationaal	2	153	0	0	-153
Schoolsportdagen	21	1.652	27	2.017	+365
Sportweekends	0	0	0	0	-
Bedrijfssportdagen	1	90	1	91	+1

De Bloso-ijsbaan 'Heuvelkouter' kende met een bezetting van in totaal 101.778 schaatsers in 2012 t.o.v. 2011 een stijging met 2.893 personen (98.885 schaatsers in 2011).

De actie 'Kids on ice', d.i. het verlenen van gratis lesgevers voor leerlingen van het basisonderwijs, telde in 2012 in het totaal 9.407 deelnemers, dit zijn 95 schaatsers minder dan in 2011 (9.502).

Het aantal deelnemers aan de actie 'Ijsparadijs' voor kleuters steeg van 3.565 in 2011 tot 3.790 in 2012 tot (+225).

Het aantal deelnemers aan de 'verjaardagsparty's' steeg van 2.813 in 2011 tot 3.082 in 2012 (+269).

Het Bloso-initiatief 'Schaatsprikkel' telde 1.043 schaatsers, dit waren er 162 minder dan in 2011 (1.205).

Evenementen

23-29/4	Ice Fantillusion – show K. Van der Perren	11.000
1/6	Gala kunstschaatsen	150
7/8	Inline happening	262
15-19/10	Schaatsprikkel voor scholen	791
19/10	Discoprikkel	378
20/10	Schaatsprikkel voor clubs	24
21/10	Schaatsprikkel	1.043

9. Nieuwpoort

Bezetting

Bloso-organisaties			
	2011	2012	Verschil
Sportkampen	1.859	1.959	+100
Sportklassen	2.250	2.554	+304

Het aantal deelnemers aan de Bloso-sportkampen steeg met 100. De 1.959 deelnemers van 2012 zijn voor het Bloso-centrum Nieuwpoort een record. Het bezettingspercentage bleef ongewijzigd (95 %).

Het aantal deelnemers aan de sportklassen steeg met 304. Ook de 2.554 deelnemers van de sportklassen zijn voor het Bloso-centrum Nieuwpoort een record.

Organisaties door derden					
	2011		2012		
	Aantal organisaties	Aantal deelnemers	Aantal organisaties	Aantal deelnemers	Verschil aantal deeln.
Sportkampen derden	1	7	0	0	-7
Stages binnenland	21	562	21	545	-17
Stages buitenland	0	0	0	0	-
Wedstrijden nationaal	0	0	0	0	-
Wedstrijden internationaal	0	0	0	0	-
Schoolsportdagen	5	88	3	81	-7
Sportweekends	5	81	5	109	+28
Bedrijfssportdagen	3	51	0	0	-51

Het aantal deelnemers aan de 'sportweekends' steeg met 28.

In 2012 werd 2 weekendarrangementen georganiseerd met in het totaal 98 deelnemers (2011: 1 fietsweekend met 67 deelnemers).

Het aantal overnachtingen daalde met 37 (16.410 in 2012 t.o.v. 16.447 in 2011). 2011 was met 16.447 overnachtingen een recordjaar.

Evenementen

19/5 Dé Watersportdag

124

10. Oordegem Bezetting

Bloso-organisaties			
	2011	2012	Verschil
Sportkampen	715	625	-90
Sportklassen	438	507	+69

Het aantal deelnemers aan de sportkampen daalde met 90. Het bezettingspercentage daalde met 3% (96% in 2012 t.o.v. 99% in 2011).

Het aantal deelnemers aan de sportklassen steeg met 69 leerlingen.

Organisaties door derden					
	2011		2012		
	Aantal organisaties	Aantal deelnemers	Aantal organisaties	Aantal deelnemers	Verschil aantal deeln.
Sportkampen derden	0	0	0	0	-
Stages binnenland	28	1.168	27	1.041	-127
Stages buitenland	2	47	2	35	-12
Wedstrijden nationaal	16	4.572	13	5.808	+1.236
Wedstrijden internationaal	2	1.643	2	1.885	+242
Schoolsportdagen	25	2.813	24	2.340	-473
Sportweekends	1	28	0	0	-28
Bedrijfssportdagen	0	0	0	0	-

Het aantal deelnemers aan de 'organisaties derden' steeg van 10.271 in 2011 tot 11.109 in 2012 (+838). Het aantal deelnemers aan de 'wedstrijden nationaal' en 'wedstrijden internationaal' steeg met respectievelijk 1.236 en 242. Het aantal deelnemers aan de 'schoolsportdagen' daalde met 473.

In 2012 werd één weekendarrangement georganiseerd met 14 deelnemers (2011: 2 weekends met 33 deelnemers).

Het totaal aantal overnachtingen steeg van 4.330 in 2011 tot 4.822 in 2012 (+492).

Evenementen

26/5	Internationale atletiekwedstrijd	2.538
2/6	Internationale atletiekwedstrijd	2.047

11. Waregem Bezetting

Bloso-organisaties				
	2011	2012	Verschil	
Sportkampen	1.041	1.036	-5	
Sportklassen	681	827	+146	
Sportlessen	1.819	1.719	-100	

Het aantal deelnemers aan de sportkampen daalde met 5. Het bezettingspercentage was nagenoeg 100% (2011: 99%).

Het aantal deelnemers aan de sportklassen steeg met 146, het aantal deelnemers aan de ruitersportlessen daalde met 100.

Organisaties door derden					
	2011		2012		Verschil aantal deeln.
	Aantal organisaties	Aantal deelnemers	Aantal organisaties	Aantal deelnemers	
Sportkampen derden	8	116	9	111	-5
Stages binnenland	22	289	53	790	+501
Stages buitenland	1	10	0	0	-
Wedstrijden nationaal	24	5.499	17	3.326	-2.173
Wedstrijden internationaal	1	230	3	538	+308
Schoolsportdagen	116	1.551	145	1.603	+52
Sportweekends	2	150	7	216	+66
Sportdagen andere	225	1.522	244	1.508	-14
Bedrijfssportdagen	0	0	0	0	-

Het aantal deelnemers aan de 'organisaties derden' daalde in vergelijking met 2011 met 1.275 (8.092 in 2012 t.o.v. 9.367 in 2011).

Het aantal deelnemers aan de 'wedstrijden nationaal' daalde met 2.173, het aantal deelnemers aan de 'stages binnenland' en de 'wedstrijden internationaal' steeg met respectievelijk 501 en 308 deelnemers.

Het totaal aantal overnachtingen steeg met 1.008 (10.474 in 2012 t.o.v. 9.466 in 2011).

Tijdens het schooljaar worden 16 bedden permanent voorbehouden voor het sportinternaat van het atheneum van Waregem.

In 2012 werden 7 weekendarrangementen georganiseerd met in het totaal 148 deelnemers (2011: 4 weekendarrangementen met in het totaal 95 deelnemers).

Evenementen

15/1	Indoor Jumping RV Gaverbeek	1.060
12/2	Indoor Jumping RV Gaverbeek	965
19/2	Indoor Jumping RV Gaverbeek	990
4/3	Hengstenkeuring Vlaams paard	405
11/3	Indoor Jumping RV Gaverbeek	1.060
20/3	Mirakelstappers	2.500
28/3	Buitenspeeldag Stad Waregem	240
31/3	Indoor Jumping RV Gaverbeek	1.048
21-22/6	CNC RV Gaverbeek	3.515
6/5	Opendeurdag atheneum	254
17/6	Elegantiewestrijd Mennen Phaeton	2.954
4-5/8	CNC Nokere	8.274
21/8	Koetsentocht stad Waregem	1.205
28/8	Waregem Koerse	36.160
29/8-2/9	E.K. Horse-Ball	1.668
16/9	Outdoor jumping RV Gaverbeek	570
23/9	Merriekeuring Vlaams Paard	562
27-30/9	CNC Internationale Military Waregem	30.210
11/11	Indoorjumping RV Gaverbeek	1.240
18/11	Sint-Hubertuswandeling	395
2/12	Indoor jumping RV Gaverbeek	1.008
23/12	Indoor jumping RV Gaverbeek	1.010

12. Willebroek

Bezetting

Blosio-organisaties			
	2011	2012	Vershil
Sportkampen	416	428	+12
Sportklassen	989	1.365	+376

Het aantal deelnemers aan de sportkampen steeg met 12. Het bezettingspercentage steeg van 79% in 2011 tot 82% in 2012 (+3%).

Het aantal deelnemers aan de sportklassen steeg fors met 376 leerlingen .

De Blosio-sportkampen en sportklassen worden gepland in functie van trainingsstages roeien en kajak met binnen- en buitenlandse topatleten en beloften. Dit heeft als gevolg dat de maximumcapaciteit voor de Blosio-sportkampen en de sportklassen onder invloed van deze trainingsstages schommelt t.o.v. de vorige jaren en bijgevolg ook de uiteindelijke bezetting.

Organisaties door derden					
	2011		2012		Vershil aantal deeln.
	Aantal organisaties	Aantal deelnemers	Aantal organisaties	Aantal deelnemers	
Sportkampen derden	11	344	11	390	+46
Stages binnenland	71	719	88	658	-61
Stages buitenland	20	561	29	516	-45
Wedstrijden nationaal	5	1.324	7	1.740	+416
Wedstrijden internationaal	3	560	4	610	+50
Schoolsportdagen	41	1.004	54	1.396	+392
Sportweekends	0	0	0	0	-
Bedrijfssportdagen	14	402	12	260	-142

Het aantal deelnemers aan de 'organisaties door derden' steeg in vergelijking met 2011 met 656 (5.570 in 2012 t.o.v. 4.914 in 2011). Deze stijging is in hoofdzaak te danken aan de stijging van het aantal deelnemers aan de 'wedstrijden nationaal' (+416) en de 'schoolspordagen' (+392).

In 2012 werden 6 weekendarrangementen georganiseerd met in het totaal 115 deelnemers (2011: 5 weekendarrangementen met 102 deelnemers).

Het totaal aantal overnachtingen steeg met 1.023 (9.812 in 2012 t.o.v. 8.789 overnachtingen in 2011).

Evenementen

18/2	Veldloop	160
31/3	Nationale trials roeien	110
21-22/4	Belgische kampioenschappen roeien deel I	625
4-6/5	Nationale trials Topsport kano-kajak	120
20/5	Dé Watersportdag	309
25/8	Zwemdoortocht	700
22-23/9	Belgische kampioenschappen roeien deel II	665
1-2/9	Belgisch kampioenschap kajak	600

13. Vrouwen

Bezetting

Blosso-organisaties			
	2011	2012	Vershil
Sportkampen	1.252	1.284	+32
Sportklassen	2.055	2.222	+167
Sportlessen	908	1.028	+120

Een stijging van het aantal deelnemers in alle Blosso-organisaties: sportkampen + 32, (het bezettingspercentage was zoals de voorgaande jaren nagenoeg 100 %), sportklassen +167, sportlessenreeksen paard- en ponyrijden +120.

Organisaties door derden					
	2011		2012		Vershil aantal deeln.
	Aantal organisaties	Aantal deelnemers	Aantal organisaties	Aantal deelnemers	
Sportkampen derden	0	0	1	9	+9
Stages binnenland	29	780	31	838	+58
Stages buitenland	0	0	1	4	+4
Wedstrijden nationaal	2	114	3	121	+7
Wedstrijden internationaal	0	0	0	0	-
Schoolspordagen	15	729	15	832	+103
Sportweekends	13	286	12	335	+49
Sportdagen andere	28	448	25	260	-188
Bedrijfssportdagen	4	58	7	235	+177

Het aantal deelnemers aan de 'organisaties door derden' steeg van 2.415 in 2011 tot 2.634 in 2012 (+219). Het aantal deelnemers aan de 'stages binnenland', 'schoolspordagen' en 'bedrijfssportdagen' steeg met respectievelijk 58, 103 en 177 deelnemers. De bezetting met 'sportdagen andere' daalde met 188 deelnemers.

In 2012 werden 7 weekendarrangementen georganiseerd met in het totaal 143 deelnemers (2011: 5 weekendarrangementen met 112 deelnemers). Het totaal aantal overnachtingen steeg met 617 (14.468 in 2012 t.o.v. 13.851 in 2011).

Evenementen

Geen

4. PERSONEEL

Personeelsleden op permanente basis

In de 13 Bloso-centra waren eind december 2012 402 personeelsleden (zowel voltijds als deeltijds) tewerkgesteld. Ten opzichte van 2011 (398) is dit een stijging met 4 VTE.

Personeelsbeweging 2012

◆ Uitstroom

- * 1 statutair personeelslid werd op pensioen gesteld door Medex wegens definitieve arbeidsongeschiktheid en na uitputting van het ziektekapitaal van 666 werkdagen.
- * 2 statutaire personeelsleden namen vrijwillig ontslag.
- * 10 statutaire personeelsleden hebben het Bloso verlaten wegens het bereiken van de pensioengerechtigde leeftijd.
- * 1 statutair personeelslid is overleden.
- * 1 contractueel personeelslid ging met pensioen.
- * 2 contractuele personeelsleden namen zelf ontslag.

◆ Instroom

- * 8 personeelsleden (hulppersoneel) startten met een contract van bepaalde duur (6 maanden).
- * 6 personeelsleden kregen een contract onbepaalde duur aangeboden.
- * 5 VTE's werden tewerkgesteld in het kader van "startbanen bij de Vlaamse overheid".
- * 4 personeelsleden werden tewerkgesteld in het kader van Sociale Maribel bij de Vlaamse Overheid.

1. Contracten tijdelijke behoeften

Om tijdelijke piekmomenten op te vangen worden er contracten tijdelijke behoeften (voorheen seizoenpersoneel) afgesloten.

In 2012 werden voor de Bloso-centra en de Gordel 194 manmaanden (= 16,1 voltijdse equivalenten) contracten tijdelijke behoeften toegekend. Dit is een stijging met 6 manmaanden ten opzichte van 2011 (188 manmaanden). Het aantal personeelsleden met een contract tijdelijke behoeften bedroeg 41 (inclusief 2 contracten voor De Gordel).

2. Jobstudenten

In 2012 werden in het Bloso 101 jobstudenten tewerkgesteld voor een periode van meestal 2 weken (in 2011 bedroeg het aantal 107).

5. FINANCIËLE RESULTATEN

1. Inkomsten

De inkomsten van de Bloso-centra omvatten de ontvangsten uit:

- ◆ bijdragen van deelnemers aan Bloso-organisaties en verblijven: sportkampen, sportklassen, sportlessen, VTS-cursussen en eigen evenementen
- ◆ verblijfs- en gebruiksinkomsten van organisaties door derden (inclusief buitenlandse groepen): sportkampen, stages, trainingen, weekends, schoolsportdagen e.a.
- ◆ het verhuren van sportaccommodaties aan sportfederaties, clubs en individuen voor trainingen, stages, wedstrijden, toernooien, e.a.
- ◆ diversen: concessies cafetaria, parkinggelden, verhuurinkomsten van o.a. stallen, fietsen en sportmateriaal, drank- en snoepautomaten, losse verblijven en maaltijden, telefoon, postkaarten, e.a.

De laatste tariefaanpassingen dateren van 1 januari 2012 voor de sportkampen, van 1 september 2012 voor de sportklassen en van 1 september 2011 voor de verblijfs- en gebruikstarieven. De tariefverhoging bedroeg telkens 5%.

Overzicht inkomsten 2011 – 2012			
	2011	2012	Verschil
Bloso-organisaties	3.471.850	3.803.024	+331.174
Organisaties door derden	1.927.747	2.086.372	+158.625
Verhuur sportinfrastructuur	2.102.631	2.346.500	+243.869
Diverse inkomsten	1.025.210	1.101.013	+75.803
Totale inkomsten	8.527.438	9.336.909	+809.471

Na een geringe stijging in 2011 met 56 duizend euro toont bovenstaande tabel voor 2012 een inkomstenstijging met ongeveer 9% of meer specifiek 809 duizend euro.

Na een zeer kleine terugval in 2011, kenden de inkomsten uit eigen organisatie in 2012 de grootste stijging. Ook de diverse inkomsten namen, in tegenstelling tot in 2011, het voorbije jaar weer toe.

De inkomsten uit organisaties door derden en verhuur sportinfrastructuur blijven stijgen.

De inkomsten uit eigen organisaties nemen in totaal met 9% toe, dit ondanks een daling in de inkomsten uit sportklassen met 16%. Het aantal deelnemers steeg nochtans met 9%. De oorzaak hiervan is dat scholen steeds meer voor kortere sportklassen kiezen en niet meer de volle 5 dagen in het Bloso-centrum verblijven.

De inkomsten uit sportkampen kenden een mooie stijging met 8%. Ook de inkomsten uit sportlessen stegen met 9%.

Met uitzondering van de inkomsten uit internationale wedstrijden en de inkomsten uit clubstages, kennen de inkomsten uit organisaties derden een algemene stijging.

Uitschieters zijn de inkomsten uit sportweekends die van 158 naar 219 duizend euro stijgen en de inkomsten uit sportkampen derden die van 245 naar 304 duizend euro stijgen.

Het Bloso-centrum Brugge kent de grootste stijging in inkomsten van individuen. Oorzaak hiervan is terug te brengen naar de opening van de nieuwe fitnesszaal en klimmuur in september 2012 hetgeen veel nieuwe individuele sporters aantrok.

Het Bloso-centrum Gent kent de sterkste stijging in inkomsten uit eigen organisaties en meer specifiek in de inkomsten uit sportkampen. De Bloso-centra Hofstade en Willebroek kennen eveneens een aanzienlijke stijging in hun inkomsten uit eigen organisaties. Voor beide Bloso-centra is de oorzaak voor een groot deel terug te brengen naar het gestegen aantal deelnemers aan de sportklassen.

Het Bloso-centrum Blankenberge is de sterkste stijger op gebied van inkomsten uit organisaties derden. Deze inkomsten komen uit onder andere binnenlandse wedstrijden, sportkampen van derden en sportweekends.

Het afgelopen jaar gingen alle Bloso-centra er op vooruit wat betreft de inkomsten. Een van de oorzaken hiervan is de tariefaanpassing die voor de sportkampen op 1 januari 2012 plaatsvond en de sinds september 2011 nieuwe verblijfs- en gebruikstarieven werden vorig jaar voor het eerst een volledig jaar toegepast. De Bloso-centra met de grootste inkomstenstijging zijn Hofstade, Brugge, Willebroek en Genk.

◆ Hofstade (+ 228.486 of + 25,7%):

Het Bloso-centrum Hofstade kent, na een minieme daling in 2011 ten opzichte van 2010, het voorbije jaar de sterkste stijging in inkomsten. Een van de belangrijkste oorzaken hiervan is de invoering van het inkomgeld van 5 euro per persoon om toegang te krijgen tot het strand waardoor de inkomsten van individuen toenamen van 160 naar 296 duizend euro.

Daarnaast namen in dit Bloso-centrum de inkomsten uit sportklassen met de helft toe.

De bezetting steeg dan ook met bijna 40% van 1158 naar 1615 deelnemers en in aantal klassen van 30 naar 39.

◆ Brugge (+88.504 euro of + 17,4%):

De inkomsten van individuele sporters kenden meer dan een verdubbeling en namen toe van 21 naar 57 duizend euro. De opening van de fitness en klimmuur in september 2012, hetgeen individuele sporters aantrok, is hier de reden voor.

De inkomsten uit stages van binnenlandse federaties namen toe van 60 naar 72 duizend euro.

◆ Willebroek (+ 65.569 of + 15,3%):

Na een daling met om en bij de 15% in 2011, komt het Bloso-centrum Willebroek in 2012 dus weer terug op zijn inkomstenniveau van 210.

In dit Bloso-centrum namen vooral de inkomsten uit sportklassen toe. Deze stegen van 72 naar 111 duizend euro of dus met bijna 54%. Het aantal deelnemers nam toe van 989 naar 1.365.

◆ Genk (+ 91.922 of + 14,8%):

In het Bloso-centrum Genk nemen de inkomsten uit sportkampen toe van 111 naar 159 duizend euro. De oorzaak hiervan is niet enkel terug te brengen tot de gestegen tarieven, maar ook het deelnemersaantal steeg van 481 naar 685.

De inkomsten uit sportklassen stijgen met ongeveer 25 duizend euro of 12,5%. Ook hier spelen het gestegen aantal deelnemers en de tariefverhoging sinds september een rol.

2. Gederfde inkomsten

Omwille van sociale en promotionele doeleinden derft het Bloso een aantal inkomsten. Deze gederfde inkomsten omvatten vooral een pakket kortingen (o.a. Bloso-sportkaart, mindervaliden, grote gezinnen, Bloso-personeel) en bijdragen voor de koepelorganisaties van de sportklassen. Daarnaast verleent het Bloso gratis gebruik van sport- en overnachtingsaccommodatie voor de opvang en begeleiding van buitenlandse delegaties in het kader van internationale culturele akkoorden. Voor de ondersteuning van het topsportbeleid wordt gratis gebruik van de sportaccommodaties verleend aan de bij het Bloso geregistreerde elitesporters, beloftevolle jongeren en geïdentificeerde topsporttalenten.

Overzicht gederfde inkomsten 2011-2012			
Soort	2011	2012	Vershil
Bloso-organisaties			
sportkampen	128.320	151.869	+23.549
sportklassen	364.257	332.816	-31.441
sportlessen	13.055	14.396	+1.341
VTS-cursussen	28.776	26.779	-1.997
Fietsweekends	5.919	12.842	+6.923
Bloso-evenementen	17.107	24.807	+7.700
Totaal Bloso-organisaties	557.434	563.509	+6.075
Andere org./verblijven	130.996	116.020	-14.976
Verhuur sportaccom.	179.381	225.309	+45.928
Diversen (o.a. maaltijden)	64.692	59.618	-5.074
Algemeen totaal	932.503	964.456	+31.953

De grootste kortingen bij Bloso-organisaties worden gegeven aan de koepelorganisaties van de onderwijsnetten voor de organisatie van de sportklassen (103.741 euro), aan de leerlingen van de sportklassen met een Bloso-sportkaart (76.561 euro) en aan de deelnemers van de sportkampen (151.868 euro). De gederfde inkomsten van de VTS-cursussen (26.779 euro) betreffen de ontvangsten van alle VTS-cursussen in internaat, die door de afdeling Sportkaderopleiding worden geïnd.

De belangrijkste soorten kortingen (in euro):

- ◆ Gezinnen met minstens drie kinderen ten laste: 97.594,73
- ◆ Gratis topatleten: 207.169,40
- ◆ Mindervaliden: 31.917,49
- ◆ Culturele uitwisselingen: 80.384,62
- ◆ Kortingen voor bijzonder onderwijs: 26.856,70
- ◆ Bloso-personeel en gezin: 15.703,27

Bij elke sportklas worden voor een aantal begeleiders de verblijfskosten niet aangerekend (meestal 2 per 15 leerlingen). In 2012 bedroegen deze verblijfskosten 117.768 euro. Traditioneel worden deze gratis verblijven niet gerekend bij de gederfde inkomsten (cfr. gratis verblijf voor lesgevers tijdens de sportkampen).

Voor de gederfde inkomsten uit sportkampen namen opmerkelijk toe, meer specifiek 18%. Deze stijging is te wijten aan het steeds groter wordende aandeel van kinderen die recht hebben op korting.

De gederfde inkomsten ten gevolge van de Bloso-sportkaart namen dan weer af. De gederfde inkomsten aan leerlingen met een studietoelage die 50% genieten stegen dan weer, net als de gederfde inkomsten door leerlingen uit het bijzonder onderwijs. De

verklaring voor de afname van de eerste ligt in de stijging van de tweede groep. Deze kortingen zijn namelijk niet cumuleerbaar.

3. Uitgaven

De uitgaven voor de Bloso-centra gebeuren op de artikels 12.11 Algemene werkingskosten, 12.12 Huurgelden van gebouwen, 12.35 Uitgaven Bloso-centra en 74.00 Aankoop investeringsgoederen.

Artikel 12.11 Algemene werkingskosten

- ◆ Algemene werkingskosten Bloso-centra
 - * vaste uitgaven: water, energie, telefoon en bedrijfsbelastingen.
 - * verbruiksuitgaven: frankering brieven, abonnementen, drukwerken, bureaubenodigheden, kleding, benzine, onderhoudsproducten, verfraaiing Bloso-centra en klein materiaal voor de Bloso-centra.

Uitgaven voor 2011: 2.837.145

Uitgaven voor 2012: 2.904.623

De totale uitgaven op dit artikel namen met 2,4% toe.

- ◆ Algemene werkingskosten mobiele ploeg
 - Naast de eigenlijke werkingskosten zoals klein materiaal, onderhoudsproducten, kledij voor de twee mobiele ploegen, worden op dit artikel ook de uitgaven voorzien voor het atelier Pathoekeweg.

Uitgaven voor 2011: 116.676

Uitgaven voor 2012: 113.686

In deze uitgaven zijn de werkingskosten (energie en onderhoud) voor de opslagplaats te Machelen niet opgenomen (zie hieromtrent hoofdstuk X: Infrastructuur).

- ◆ Onderhoudskosten en aankoop niet-duurzaam materiaal Bloso-centra
 - * contractuele onderhoudsuitgaven: afvalcontainers, onderhoudscontracten technische installaties, onderhoudscontracten van lokalen, meubilair en machines, onderhoud van voertuigen, herstel- en onderhoudswerken van toestellen en machines door een firma en herstellingen aan watersportmateriaal.
 - * aankoop niet-duurzame goederen, niet-duurzaam sportmateriaal, textiel en keukenmateriaal.

Uitgaven voor 2011: 702.514

Uitgaven voor 2012: 714.765

De totale uitgaven namen, na een sterke daling met 10% in 2011, in 2012 met nog geen 2% toe.

- ◆ Onderhoudswerken Bloso-centra

Uitgaven voor 2011: 404.656

Uitgaven voor 2012: 612.354

Dit is stijging met 50%. (zie hoofdstuk X: Infrastructuur).

De totale werkingskosten op artikel 12.11 bedroegen 4.345.428 euro in 2012. Dit is een stijging met 7% ten opzichte van de 4.060.991 euro in 2011.

Artikel 12.12 Huurgelden van gebouwen

- ◆ Huur onroerende goederen Bloso-centra
Huur onroerende goederen zoals weiden, botenloodsen en erfpachten.

Uitgaven voor 2011: 127.822

Uitgaven voor 2012: 132.503

De uitgaven aan huur van onroerende goederen stijgen slechts licht met 3,6%.

Artikel 12.35 Uitgaven Bloso-centra

- ◆ Werkingskosten Bloso-organisaties
Werkingskosten Bloso-centra: voeding eigen keuken, voeding traiteurs, inhuringen vervoer-gebouwen-materiaal, aankoop sporttechnische documenten en uitgaven voor was, apotheek, benzine voor boten, verzorging en voeding van paarden en promotionele initiatieven.

Uitgaven voor 2011: 2.192.648

Uitgaven voor 2012: 2.356.914

De stijging in uitgaven voor de werkingskosten van de Bloso-organisaties ten opzichte van het vorige jaar 2011 bedraagt ongeveer 164 duizend euro of 7,5%.

- ◆ Lesgevers Bloso-organisaties
De vergoedingen lesgevers Bloso-organisaties omvatten de vergoedingen, de RSZ-bijdragen, de verplaatsingskosten en het vakantiegeld.

Uitgaven voor 2011: 1.516.444

Uitgaven voor 2012: 1.611.857

De uitgaven voor lesgevers stegen in 2012 met ongeveer 6%.

De totale uitgaven voor de Bloso-centra op artikel 12.35 bedroegen in 2012 3.968.771 euro. In 2011 was dit 3.709.092 euro. Dit is een stijging met 259 duizend euro of 7%.

Artikel 74.00 Aankoop investeringsgoederen

- ◆ Materiaal uitrusting Bloso-centra
Investerings duurzame goederen: machines, meubilair, materiaal en vervoermiddelen voor de Bloso-centra.

Uitgaven voor 2011: 524.378

Uitgaven voor 2012: 459.209

In 2012 namen de uitgaven voor investeringsgoederen af met 65 duizend euro of 12%.

In 2011 was er dan ook de doorwegende aankoop van een Zamboni ijsegaliseermachine voor het Bloso-centrum Herentals.

Toch stegen het voorbij jaar ook een aantal Bloso-centra in hun uitgaven voor duurzame goederen.

In het Bloso-centrum Brugge waren er in 2012 grote uitgaven voor materiaal en kantoormachines. In dit Bloso-centrum werden vorig jaar allerhande aankopen gedaan met het zicht op de opening van de nieuwe sporthal in september. Er werd een nieuw kassasysteem aangekocht en een toegangscontrolesysteem voor de fitness. Daarnaast werden ook twee nieuwe schrobmachines aangekocht.

In het Bloso-centrum Oordegem werd de keuken grotendeels met nieuwe apparatuur uitgerust.

In het Bloso-centrum Woumen werd vorig jaar een tweedehands verreiker aangekocht.

◆ Materiaal uitrusting mobiele ploeg

Uitgaven voor 2011: 10.062

Uitgaven voor 2012: 8.221

Na een verdrievoudiging in 2009 volgde een afname in 2010 en 2011. In 2012 daalden de uitgaven voor de mobiele ploeg verder.

◆ Aankopen watersportmateriaal

Uitgaven voor 2011: 98.515

Uitgaven voor 2012: 137.790

Na een sterke afname met 21% in 2011 namen de uitgaven voor watersportmateriaal in 2012 toe met bijna 40%.

In het Bloso-centrum Nieuwpoort werden de oude motorboten en de polyesterboten waarvoor de herstellkosten te hoog opliepen, vervangen.

De totale uitgaven voor de Bloso-centra op artikel 74.00 bedroegen in 2012 605.219 euro, ten opzichte van 632.955 euro in 2011, dit is dus 4,4% minder.

4. Overzicht inkomsten-uitgaven

Verschil inkomsten – uitgaven 2010, 2011, 2012				
	2010	2011	2012	Verschil 2012-2011
Inkomsten	8.470.736	8.527.438	9.336.909	809.471
Uitgaven (incl.renovatiewerken)	8.484.091	8.530.860	9.051.922	521.062
Verschil	-13.355	-3.422	284.987	288.409

Na een positief resultaat in 2009, waren de resultaten in 2010 en 2011 negatief. In 2011 werd het negatief resultaat beperkt tot 3 duizend euro. In 2012 stegen zowel de uitgaven als de inkomsten maar vermits de inkomsten in veel sterkere mate toenamen, werd dit negatief resultaat omgezet naar een mooi positief resultaat van 284 duizend euro.

Zoals gebruikelijk wordt bij de exploitatiegegevens geen rekening gehouden met de uitgaven voor personeel, evenmin als met de investeringen voor infrastructuur.

Hierna wordt een overzicht gegeven van de inkomsten en uitgaven in 2011 per Bloso-centrum. De uitgaven voor de mobiele ploeg en grote onderhoudswerken, alsook de uitgaven voor personeel en investeringen werden niet opgenomen in de tabel.

Overzicht inkomsten-uitgaven 2012 per Bloso-centrum			
Bloso-centrum	Uitgaven (excl. renovatiewerken)	Inkomsten	Saldo
Blankenberge	743.733	928.077	184.344
Brugge J.Saelens	701.394	597.433	-103.961
Genk	587.406	714.720	127.314
Gent	842.182	1.136.833	294.651
Hasselt	225.151	345.202	120.051
Herentals	865.637	1.345.088	479.451
Hofstade	1.025.976	1.117.859	91.883
Liedekerke	222.711	324.946	102.235
Nieuwpoort	822.408	645.690	-176.718
Oordegem	347.649	297.603	-50.046
Waregem	577.561	696.864	119.303
Willebroek	617.817	493.105	-124.712
Woumen	564.934	693.489	128.555
Hoofdbestuur	172.862	0	-172.862
TOTAAL	8.317.421	9.336.909	1.019.488

In 2012 verdubbelde het exploitatieresultaat ten opzichte van 2011 tot 1 miljoen 19 duizend euro.

In 2011 haalden 8 van de 13 Bloso-centra een positief exploitatieresultaat. In 2012 zijn dit er 9. Het Bloso-centrum Hofstade buigt met een sterke inkomstenstijging een negatief resultaat van 127 duizend euro om in een positief resultaat van 91 duizend euro. De inkomsten uit sportklassen gingen er op vooruit maar vooral de inkomsten uit individuele gebruikers geven de doorslag in dit sterke resultaat. De strandzone werd afgebakend en op mooie dagen werd er een toegangsprijs van 5 euro per persoon gevraagd.

Verder gaan ook de Bloso-centra Genk, Hasselt, Herentals en Woumen er op vooruit. Ondanks een uitgavenstijging verbetert het Bloso-centrum Genk zijn exploitatieresultaat en dit voornamelijk door een stijging in de inkomsten uit sportkampen en -klassen. Het Bloso-centrum Hasselt realiseerde het voorbije jaar zowel een uitgavendaling als een inkomstenstijging en verbeterde dus ook zijn resultaat.

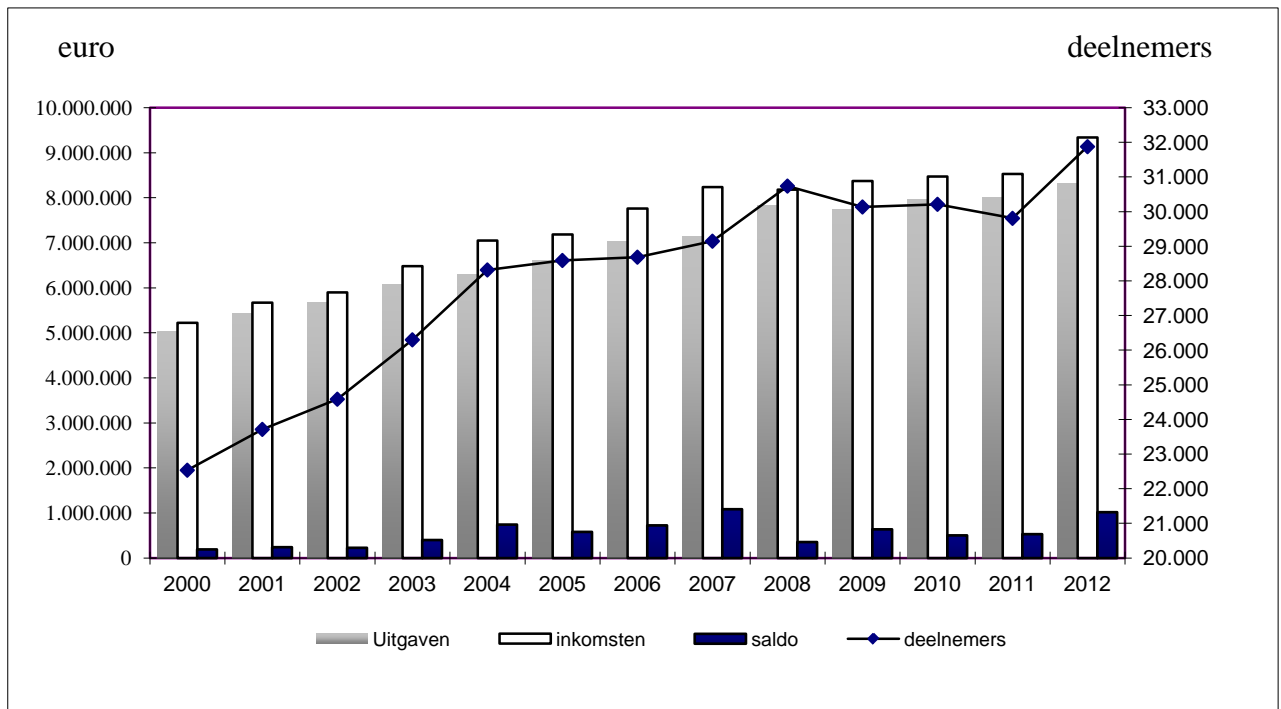
In het Bloso-centrum Herentals daalden vooral de uitgaven sterk. In 2011 werd de Zamboni ijsmachine aangekocht hetgeen een sterke stijging van de uitgaven betekende in dat jaar.

In het Bloso-centrum Woumen overtrof de inkomstenstijging de uitgavenstijging. Zowel de inkomsten uit sportkampen en -lessen stegen net als de inkomsten uit binnenlandse clubstages.

In het Bloso-centrum Brugge stijgen zowel de inkomsten als de uitgaven. De stijging in uitgaven weegt echter meer door waardoor dit Bloso-centrum zijn negatief resultaat verder ziet dalen naar 103 duizend euro. Vorig jaar waren er in het Bloso-centrum Brugge met de voorbereiding voor de opening van de nieuwe sporthal dan ook een aantal uitzonderlijke aankopen noodzakelijk zoals een nieuw kassasysteem en toegangscntrolesysteem voor de fitness.

De achteruitgang van het resultaat in het Bloso-centrum Oordgem is te wijten aan een uitgavenstijging voor de vernieuwing van de keuken die werd omgevormd van opwarmkeuken tot volwaardige keuken met het oog op een nieuw contract met de traiteur en het streven naar kwaliteitsverbetering.

5. Globaal overzicht 2000-2012



Bovenstaande grafiek toont enerzijds de evolutie in inkomsten, uitgaven en het saldo hiervan en anderzijds de evolutie in het aantal deelnemers aan sportkampen, -klassen en -lessen. In de uitgaven zijn de investeringen en de personeelskosten, alsook de uitgaven voor de mobiele ploeg en de grote onderhoudswerken niet meegerekend.

De grafiek toont van 1999 tot het piekjaar 2008 een blijvend stijgende trend in het aantal deelnemers aan de Bloso-organisaties. In 2011 kende het aantal deelnemers een zeer lichte daling. In 2011 waren er gedurende 8 weken sportkampen, in 2012 waren dat er 9. Het aantal deelnemers ging dan ook weer de hoogte in. Het aantal deelnemers steeg meer specifiek met 4,4% naar 9.475.

Ook het aantal deelnemers aan de sportlessen en in grotere mate de sportklassen gingen er op vooruit. Deze aantallen stijgen respectievelijk met 2,4 en 9%. Doordat de scholen kortere sportklassen houden, kenden de inkomsten hiervan echter een negatieve evolutie.

Na een lichte stijging van het aantal overnachtingen met 3 duizend in 2010, daalde dit aantal in 2011 terug naar het niveau van 2009. In 2012 steeg het aantal overnachtingen met bijna 5% naar 161 duizend. In vergelijking met 1999 is het aantal overnachtingen met bijna 50% gestegen.

De Bloso-centra Oordgem en Willebroek hebben met hun 23% de laagste benuttingspercentages per bed. De oorzaak voor deze lage benutting ligt in de

verouderde overnachtingsaccommodaties in deze Bloso-centra. De bestaande accommodaties voldoen niet meer aan de verwachtingen van de bezoekers.

De Bloso-centra Blankenberge en Gent blijven met respectievelijk 53 en 56% de hoogste benuttingspercentages per bed halen. Deze Bloso-centra hebben dan ook jaarlijks de meeste weken en weekends bezetting.

Het Bloso-centrum Brugge sluit met 52% aan. In 2010 scoorde dit Bloso-centrum met slechts een benuttingspercentage van 26% heel wat minder. Het aantal beschikbare bedden werd verlaagd omwille van de verbouwingswerken zodat in 2011 en 2012 het Bloso-centrum Brugge weer een benuttingspercentage van 48 en 52% haalde.

Het Bloso-centrum Hofstade maakt een sterke inhaalbeweging en krikt zijn benuttingspercentage op van 43 naar 51%. In dit Bloso-centrum steeg het aantal deelnemers aan sportkampen van 889 naar 944 en aan sportklassen van 1158 naar 1615.

Het benuttingspercentage in het Bloso-centrum Genk gaat er 3 % op vooruit naar 45% omwille van het gestegen aantal overnachtingen tijdens de sportkampen in de zomermaanden. In dit Bloso-centrum steeg het aantal deelnemers aan de sportkampen van 481 naar 685.

Ook het benuttingspercentage in het Bloso-centrum Waregem ging er op vooruit van 35 naar 39%. Het Bloso-centrum kreeg in 2012 een aantal stages en het Europees Kampioenschap Horse-ball over de vloer.

Daarnaast geeft de grafiek een beeld van de inkomsten en uitgaven sinds het jaar 1999.

De grafiek toont een gestage stijging van de inkomsten. Jaarlijks namen de inkomsten met gemiddeld een half miljoen euro toe. Na de slechts geringe stijging in 2011 met 56 duizend euro namen de inkomsten in 2012 met 809 duizend euro toe. De aanpassing van de tarieven is hier uiteraard een belangrijke reden voor.

De uitgaven kenden sinds 1999 jaarlijks een gemiddelde stijging van 360 duizend euro. Na een lichte stijging in de uitgaven in 2011 met meer specifiek 33 duizend euro, stegen de uitgaven in 2012 met 521 duizend euro. De uitgaven in de Bloso-centra kennen een algemene, gestage stijging.

In Het Bloso-centrum Oordegem stegen de uitgaven door de aankoop van een nieuwe keukenuitrusting, het Bloso-centrum Woumen kocht een tweedehandsverreiker aan en in het Bloso-centrum Nieuwpoort werd het botenpark vernieuwd. Het Bloso-centrum Brugge deed grote aankopen met het oog op de opening van fase 2 van de verbouwingswerken in september 2012.

In 2012 evolueerden de deelnemersaantallen van de eigen Bloso-organisaties, sportkampen-, -klassen en -lessen, in positieve zin met globaal bekeken bijna 7%.

Zowel de inkomsten als de uitgaven stegen, maar onder andere door de geïndexeerde prijzen was de inkomstentoe name veel groter dan de stijging in uitgaven. Het resultaat is een exploitatieresultaat dat ten opzichte van 2011 maar liefst verdubbeld is. Ook het volgende jaar zullen de Bloso-centra met de beschikbare middelen, infrastructuur en personeel trachten te streven naar een even positief resultaat en kwalitatief aanbod.

IX. INFRASTRUCTUUR

1. SPORTINFRASTRUCTUUR

Voor de renovatie en uitbouw van de Bloso-centra was op art.7112 van de begroting 2012 een vastleggingsbedrag beschikbaar van 4.633.000 euro. Ten opzichte van het vorige jaar betekende dit een vermeerdering van 91.000 euro.

Voor de reële uitbetaling (vereffeningskredieten) was 7.736.220 euro beschikbaar. Ten opzichte van 2011 betekende dit een stijging van 3.344.220 euro.

Met het oog op een optimale uitbouw en renovatie van de Bloso-centra werd door de Raad van Bestuur van het Bloso op 21 december 2005, een nieuw 8- jarenplan (2007-2014) goedgekeurd.

Met de in 2012 toegekende investeringskredieten kon dit 8-jarenplan verder worden uitgevoerd. Bovendien konden een aantal dringende renovatiewerken worden uitgevoerd.

Naast een aantal kleinere, doch daarom niet minder noodzakelijke werken, werden in 2012 de volgende projecten gerealiseerd of in uitvoering gesteld:

◆ Blankenberge

- * de verdere omgevingsaanleg
- * de plaatsing van een zonnewering in het sportverblijf.

◆ Brugge “J. Saelens”

- * de bouw van een sporthal (fases 2 en 3). Dit project omvat een gedeelde participatie Bloso-stad
- * de voltooiing van een Finse piste.

◆ Genk

- * de renovatie van de manege.

◆ Gent

De plaatsing van een zonnewering in het sportverblijf.

◆ Herentals

- * de renovatie van de daken
- * de herinrichting van de schaatsvestiaire.

◆ **Hofstade**

- * de bouw van een loods
- * de plaatsing van een binnenomheining
- * de plaatsing van 2 lichtkranten

◆ **Liedekerke**

- * de vervanging van de glazen zijgevel.

◆ **Nieuwpoort**

- * de opmaak van een bestemmingsplan. Dit project omvatte een gedeelde participatie Bloso-Europese Unie
- * de renovatie van de daken van de overnachtingschalets (fase 1).

◆ **Oordegem**

- * De renovatie van de overnachtingchalets.

◆ **Waregem “Gaverbeek”**

- * de voltooiing van de omgevingsaanleg.

◆ **Willebroek**

- * de renovatie van het sanitair gebouw.

De aandacht wordt gevestigd op de samenwerkingsverbanden die, zoals vorige jaren, bij de uitwerking van sommige van deze projecten werden opgezet met lokale besturen.

Voor kleine herstellingen in de Bloso-centra was een bedrag ter beschikking van 621.000 euro. Hiermee konden een aantal dringende herstellingen worden uitgevoerd.

In het kader van het besluit van de Vlaamse regering van 14 juli 2008 “ter uitvoering van het decreet van 23 mei 2008 betreffende een inhaalbeweging in sportinfrastructuur via alternatieve financiering” (het zgn. “Vlaams Sportinfrastructuurplan”) ondersteunde het Bloso de zgn. “Sportfacilitator”, belast met de uitvoering van dit Vlaams Sportinfrastructuurplan.

Op de FFEU-kredieten 2003 en 2004 werden een aantal topsportinfrastructuurprojecten of bovenlokale sportaccommodaties ondersteund. In 2012 werd de sporthal in Mechelen gerealiseerd.

Vastgelegde infrastructuurprojecten 2012, art. 7212	
Blankenberge	
- Omgevingsaanleg: beplantingswerken	€ 58.744,57
- Omgevingsaanleg: hoofdtoegang en parking zwembad	€193.893,97
- Omgevingsaanleg: toegang sporthal	€ 60.956,81
- Omgevingsaanleg: herhaalopdracht hoofdparking	€ 69.149,94
- Sportverblijf: plaatsing van een zonnewering	€31.276,66
- Zwembad: aanbrengen van een zandstraalvinylbekleding	€190,58
Brugge "J. Saelens"	
- bouw van sporthal: sportvloer	€5.372,07
- bouw van sporthal: sportvloer	€106.156,86
- bouw van sporthal: sportvloer	€41.456,36
- bouw van sporthal: polycarbonaatplaten	€6.086,31
- bouw van sporthal: ruwbouw	€308.935,94
- bouw van sporthal: binnenschrijnwerk	€521.327,35
- bouw van sporthal: los meubilair	€10.420,92
- bouw van sporthal: sportmateriaal	€40.337,14
- bouw van sporthal: boksmateriaal	€31.253,05
- bouw van sporthal: basketbalinstallaties	€72.336,46
- bouw van sporthal: scheidingsdoeken	€44.443,30
- bouw van sporthal: fitnessinrichting	€134.309,81
- bouw van sporthal: telescopische tribunes	€712.404,61
- bouw van sporthal: boksmateriaal	€4.129,31
- bouw van sporthal: binnentrapleuningen	€29.069,86
- bouw van sporthal: buitentrapleuningen	€63.645,33
- bouw van sporthal: borstweringen tribunes	€65.651,38
- bouw van sporthal: sluitplan	€5.418,27
- bouw van sporthal: tijdverdeelsysteem	€4.273,72
- bouw van sporthal: judomatten	€18.540,83
- bouw van sporthal: nood- en veiligheidssignalisatie	€6.278,57
- bouw van sporthal: scoreborden	€11.985,05
- bouw van sporthal: geluidsinstallatie	€50.846,50
- bouw van sporthal: afdekplaten	€1.115,00
- bouw van sporthal: paneel+bord	€3.614,88
- bouw van sporthal: opkuiswerken	€465,85
- bouw van sporthal: huur schrobmachines	€774,59
- bouw van sporthal: kasten brandblussers	€590,96
- bouw van sporthal: lift	€3.616,64
- aanleg van Finse piste: elektrische installatie+palen+bekabeling+armaturen	€85.911,64
- aanleg van Finse piste: houtsnippers	€19.080,00
- aanleg van Finse piste: grondwerken	€34.072,58
- aanleg van Finse piste: aanpassingswerken talud	€1.636,53
- aanleg van Finse piste: signalisatieplaatjes	€148,30
- restaurant:aanbrengen van folie	€2.513,51
- omgevingsaanleg: afsluitingen	€6.358,83
- omgevingsaanleg: topografische assistentie	€302,50
Genk "Kattevenia"	
- omgevingsaanleg: beplantingen	€1.530,81
- herstellingswerken: goot klaspaviljoen	€4.685,73
- herstellingswerken: dak oude refter	€7.140,39
- manege: hoefslagkering	€56.785,18
- manege: renovatie dak	€78.487,11
- manege: rijbodem+beregening	€33.455,65
- manege: schilderwerken	€30.459,19
- manege: ruwbouw + afbraak	€10.548,72
- manege: binnengevels	€55.354,22
- manege: afbraak dak	€9.909,51
- manege: huur containers	€567,49

Gent	
- topgymnastiekhal: dubbele deuren	€7.583,80
- sportverblijf: plaatsing van een zonnewering	€78.439,16
Herentals	
- sporthal: renovatie daken boven gaanderij	€14.703,00
- sporthal: padverlichting	€15.438,87
- sporthal: herstelling daken fase 1	€78.650,00
- tennischalets: elektrische installatie	€4.449,50
- tennischalets: vervanging van lichtstraten	€6.768,80
- tennischalets: elektrische installatie	€3.347,55
- tennischalets: afbraak	€208,12
- tennischalets: elektrische installatie	€3.049,93
- ijsbaan: opbergkasten vestiaire	€49.652,58
- omgevingsaanleg: herstel+heraanleg parkings	€4.081,31
Hofstade	
- loods: ruwbouw	€514.144,92
- loods: grondonderzoek	€1.617,66
- loods: zeven van grond	€12.339,34
- loods: electrotechnieken	€55.195,30
- zeilbotenloods: ondergrondse binnengasleiding	€3.710,11
- zeilbotenloods: voeding aardgas	€10.122,68
- omgevingsaanleg: aanpassing speeltoestellen peuterspeelplaats	€23.775,93
- omgevingsaanleg: topografische assistentie	€2.023,12
- omgevingsaanleg: aanleg van omnisportveldje in kunstgras	€17.127,37
- omgevingsaanleg: structuur- en inrichtingsplan	€4.802,49
- omgevingsaanleg: renovatie van het strand + levering van zeezand	€5.731,26
- omgevingsaanleg: levering van planten	€8.309,04
- omgevingsaanleg: klinkerverhardingen	€9.578,36
- omgevingsaanleg: armaturen toegangsweg	€17.883,20
- omgevingsaanleg: verwerking van het slib	€39.127,77
- omgevingsaanleg: binnenomheining+poorten	€183.462,71
- gebouwen: videofoon	€3.842,93
- gebouwen: lichtkranten	€33.801,35
- gebouwen: inrichting kassa's	€1.930,09
- gebouwen: revisie pompen zwembad	€2.397,83
- gebouwen: herstellingswerken zwembad	€5.930,01
- gebouwen: gasaansluiting+meter	€5.911,07
Nieuwpoort	
- omgevingsaanleg: huur veegmachine	€1.076,90
- overnachtingschalets: asbestonderzoek	€66,55
- overnachtingschalets: renovatie van daken (fase 1)	€67.391,92
Waregem	
- omgevingsaanleg: armaturen inkomplein	€7.014,14
- omgevingsaanleg: elektrische installatie inkomplein	€4.203,37
- omgevingsaanleg: herstelling schuifpoort	€1.078,11
- omgevingsaanleg: opmetingsplan	€707,85
- omgevingsaanleg: draadafsluiting sportverblijf	€10.715,52
- omgevingsaanleg: sportverblijf	€80.000,00
- gebouwen: elektrische verlichting + sturing	€6.985,81
- gebouwen: vervanging van drinkbakken in de stallen	€3.617,90
Willebroek	
- Windsurfchalet : aanpassingswerken	€1.444,74
- Sanitair blok: herstelling	€54.103,09
Woumen	
- gasaansluiting	€6.645,51
- loods: dakbedekking	€792,79
Algemeen totaal	€4.632.998,71

2. RUIMTELIJKE ORDENING, MILIEU EN NATUUR

1. Planningsprocessen

Het Bloso vertegenwoordigt de sportsector en adviseert de planningsprocessen op lokaal, provinciaal en gewestelijk niveau:

- ◆ milieueffectenrapporten en planmerscreenings ('verzoek tot raadpleging' in het kader van een onderzoek tot milieueffectrapportage van een plan of programma) (57 dossiers);
- ◆ ruimtelijke uitvoeringsplannen (97 dossiers);
- ◆ de opmaak van instandhoudingsdoelstellingen in speciale beschermingszones (habitatrichtlijngebied en vogelrichtlijngebied) (10 dossiers);
- ◆ voorbereiding en opvolging van diverse planningsprocessen op Vlaams en Provinciaal niveau van belang voor bovenlokale sportinfrastructuur. Vbn: 'Kempense Meren', Golf Sint-Gillis-Waas', Golf 'Mol Postel', 'Zeehavengebied Antwerpen', 'Ieperboog', kleischietsstand Tielen, RUP 'Nete-Aa'.

2. Geografisch informatiesysteem

- ◆ De Bloso-sportinfrastructuurdatabank "Spakki" werd in 2012 aangevuld met de nog ontbrekende informatie over de stad Antwerpen. Bovendien werd de informatie van andere steden en gemeenten verder aangevuld en verfijnd aan de hand van contacten met lokale besturen, sportfederaties, sportclubs, enz.
- ◆ Begeleiding van de inspectiediensten bij de update van de gegevens uit de sportinfrastructuurdatabank;
- ◆ Verwerken van vragen en opmerkingen van clubs, gemeentebesturen, provinciebesturen, sportfederaties, ;
- ◆ De gegevens uit de Spakki-databank werden geïntegreerd in de Sportdatabank Vlaanderen. Het koppelen van sportinfrastructuurgegevens aan gegevens van sportorganisaties (sportclubs, sportfederaties, sportdiensten, sportraden, enz.) verhoogt de bruikbaarheid van de aangeboden informatie.

3. Technische Werkgroep Golf

- ◆ De Technische Werkgroep Golf ontving in 2012 geen nieuwe dossiers en bracht bijgevolg geen advies uit;
- ◆ Opvolging golfdossiers in diverse planningsprocessen (MER, RUP);
- ◆ Deelname aan ad-hoc overleg met het kabinet en het departement RWO i.v.m. concrete golfdossiers (bvb Schilde, Olen).

4. Hinderlijke sporten

Het Bloso is vertegenwoordigd in het onderzoek naar locaties voor hinderlijke sporten. Onder meer:

- ◆ deelname aan de overleg met het kabinet;

- ◆ deelname aan het overleg in de Interne Werkgroep Hinderlijke Sporten en aan vergaderingen met de sectoren (motorcross en kleischietsen);
- ◆ opvolging dossier militaire domeinen die voor verkoop in aanmerking komen.

5. Ondersteuning van de Bloso-centra

- ◆ opvolging uitvoering bosbeheerplan in Herentals (contacten met ANB);
- ◆ opvolging van de opmaak van een bosbeheerplan in Willebroek;
- ◆ opvolging opmaak planMER ter voorbereiding van de opmaak van een provinciaal RUP door de provincie Antwerpen voor het Bloso-centrum in Willebroek: overleg met de provincie en het studiebureau, controle ontwerp teksten, ...;
- ◆ ter voorbereiding van de opmaak van een provinciaal RUP door de provincie Vlaams-Brabant wordt een masterplan opgemaakt voor het Bloso-domein in Hofstade-Zemst. Bijwonen van stuurgroepen, diverse plaatsbezoeken en begeleiding van het studiebureau bij de opmaak van het masterplan;
- ◆ opvolging van het RUP van de stad Genk voor uitbreiding van de parking “Kattevennen” die grenst aan het Bloso-centrum “Kattevenia”. Hierbij wordt een gedeelte van het natuurgebied herbestemd tot recreatiegebied en een gedeelte recreatiegebied wordt herbestemd tot natuurgebied. Bovendien worden er door de stad Genk plannen gemaakt om bijkomende nieuwe ruitinfrastructuur te realiseren;
- ◆ onderzoek naar de scheiding van hemelwater en afvalwater in Genk (bijzondere voorwaarde opgenomen in de milieuvergunning);
- ◆ onderzoek naar de scheiding van hemelwater en afvalwater en de optimalisatie van de zuivering van het afvalwater in Oordegem (bijzondere voorwaarde opgenomen in de milieuvergunning). Voorbereidende werkzaamheden (overleg met TMVW, inventarisatie van het waterverbruik van verschillende gebouwen, onderzoek van de aansluitingsmogelijkheden op de riolering,...).

6. Platform Sport voor Allen

- ◆ Deelname aan de werkgroep Ruimtelijke Ordening en waarnemen van het secretariaat van de werkgroep. Opmaak visienota 2011 – 2014.

7. Beleidsplan Ruimte Vlaanderen

- ◆ Deelname aan het proces tot opmaak van een Beleidsplan Ruimte Vlaanderen:
 - * deelname aan partnerdialogen;
 - * deelname aan werkgroep ‘metropolitane allure’;
 - * overleg met partners binnen de sector sport en recreatie;
 - * opmaken van adviezen.

X. SPORTKADEROPLEIDING

1. SITUERING VAN DE VLAAMSE TRAINERSSCHOOL (VTS)

Het decreet van 7/5/2004 tot omvorming van de Vlaamse openbare instelling Commissariaat-generaal voor de Bevordering van de Lichamelijke Ontwikkeling, de Sport en de Openlucht recreatie tot het intern verzelfstandigd agentschap met rechtspersoonlijkheid Bloso, vermeldt in

art. 2. In dit decreet wordt verstaan onder:

2°: de Vlaamse Trainersschool: het samenwerkingsverband tussen het Bloso, de universitaire opleidingsinstituten Lichamelijke Opvoeding, de Vlaamse hogescholen Lichamelijke Opvoeding en de erkende Vlaamse sportfederaties, dat sportkaderopleidingen organiseert in Vlaanderen;

art. 5. BLOSO heeft tot taak:

3° het zelf aanbieden en erkennen via de Vlaamse Trainersschool van sportkaderopleidingen;

art. 9. Voor de sportkaderopleiding (de Vlaamse Trainersschool) enerzijds, en het integrale Vlaamse topsportbeleid anderzijds, wordt de samenwerking tussen Bloso en de betrokken sportactoren geconcretiseerd via twee autonome stuurgroepen waarin de betreffende partners op basis van gelijkwaardigheid vertegenwoordigd zijn.

De duizenden vrijwilligers, die als niet-gediplomeerd trainer werken in de sportclubs, evenals de gewezen (top)sporters die zich op een dergelijke taak willen voorbereiden, zijn de voornaamste doelgroep.

De sportkaderopleiding wordt sinds 1/1/1994 gerealiseerd via de Vlaamse Trainersschool, als partnerschap tussen het Bloso, de sportfederaties en de Vlaamse universiteiten met een opleiding L.O. (KU Leuven – UGent – VUB). Vanaf 29/1/1999 zijn ook de hogescholen met een opleiding L.O. opgenomen in het partnerschap via twee afgevaardigden in de Stuurgroep (één vertegenwoordiger van de Vlaamse Autonome Hogescholen en één vertegenwoordiger van het Overleg Katholieke Regentaten L.O.).

De Stuurgroep van de Vlaamse Trainersschool bepaalt de algemene krachtlijnen en de principes van de sportkaderopleiding, die verder in sporttakspecifieke denkcellen worden uitgewerkt. De Stuurgroep is bovendien verantwoordelijk voor de oprichting en de begeleiding van de denkcellen.

De denkcellen stellen de specifieke opleidingsstramien, cursusprogramma's en toelatingsvoorwaarden op en leggen deze ter goedkeuring voor aan de Stuurgroep. Zij werken de cursusteksten uit, zijn verantwoordelijk voor de erkenning van docenten, organiseren indien nodig docentenopleidingen of –bijscholingen, leggen de splitsingscriteria vast, enz.

Met de oprichting van de pedagogische cel in het najaar van 2000 werd één van de belangrijkste punten gerealiseerd uit het VTS-beleidsplan dat op 17/6/1998 door de toenmalige Raad van Bestuur van het Bloso werd goedgekeurd. Deze pedagogische cel is een belangrijke stimulans gebleken voor de optimalisering en de professionalisering

van de sportkaderopleiding. Dit leidde tot een toenemende kwaliteitsverhoging in synergie met drempelverlagende maatregelen met als resultaat een verhoging van het aantal deelnemers en gediplomeerden. Het contingent beschikbare plaatsen in de pedagogische cel was in 2011 bijna volledig ingevuld.

De inspectiecel VTS is sinds 1 januari 2004 operationeel met 1 VTE Inspecteur, waar in het goedgekeurde beleidsplan VTS, 2 VTE Inspecteur zijn voorzien. De organisatie van de opleidingscursussen wordt sindsdien systematisch op het terrein begeleid, gecontroleerd en geëvalueerd.

2. KWALITEITSVERHOGENDE EN DREMPELVERLAGENDE MAATREGELEN

2.1 Integrale Kwaliteitszorg

Sinds de oprichting van de pedagogische cel wordt gebruik gemaakt van een instrument (IKZ) om de kwaliteit van de VTS-opleidingen te onderzoeken en desgevallend bij te sturen. In het najaar van 2001 werden de cursisten voor de eerste keer bevraagd over de kwaliteit, uniformiteit en conformiteit van de door hen gevolgde sportkaderopleidingen. In 2012 werden zowel sporttakspecifieke, beroepsgerichte als begeleidingsgerichte opleidingen gescreend.

In totaal ontvingen we van 223 cursusorganisaties een respons op de IKZ-bevraging (in 2011 waren dit er 181). Dit betekent dat 4.117 betalende, ingeschreven deelnemers werden bevraagd waarvan er 3.650 hebben geantwoord, wat gelijk staat met een respons van 89 % (in 2011 was dit 86,5%). Er werden eveneens 2 decretaal erkende bijscholingen (tegenover 17 in 2011) met 74 deelnemers bevraagd waarvan er 30 hebben geantwoord, wat een respons betekent van 40%. In 2012 werd tevens de vijfde editie van de Dag van de Trainer georganiseerd. De IKZ-resultaten hiervan worden onder punt 2.6 besproken.

Algemeen kan worden gesteld dat de deelnemers aan de VTS-opleidingen tevreden tot zeer tevreden blijven over de kwaliteit van de aangeboden opleidingen (zie onderstaande tabel).

Tabel: Tevredenheidsscores (*) van de sportkaderopleidingen 2012					
Opleidingen	Organisaties	# dlrs. bevraagd	# dlrs. geantwoord	Respons (%)	Totale tevredenheidsscore (%)
Basismodule "Algemeen Gedeelte Initiator"	12	289	236	82	91
Basismodule "Algemeen Gedeelte Instructeur B / Trainer B"	14	361	261	72	88
Basismodule "Algemeen Gedeelte Trainer A"	2	39	24	62	83
Opleiding Initiator (als geheel of als sportspec. modules)	128	2375	2161	91	90
Sportspecifieke Modules Instructeur B	17	220	217	99	91
Sportspecifieke Modules Trainer B	19	298	267	90	89
Sportspecifieke Modules Trainer A	7	108	99	92	91
Sportfunctionaris Module 1	1	26	25	96	92
Sportfunctionaris Module 2	1	24	23	96	85
Sportfunctionaris Module 3	1	27	26	96	88
Hoger Redder en Duiker Redder	8	172	151	88	92
Zwembadcoördinator	1	14	12	86	91
Begeleidingsgerichte Opleidingen	6	80	70	88	92
Aanvullende Sporttakgerichte Opleidingen	6	84	78	93	94
Totaal Opleidingen	223	4117	3650	89	90
Decreeaal erkende bijscholingen georganiseerd door de VTS	2	74	30	40	95
Totaal Opleidingen & Bijscholingen	225	4191	3680	85	90

(*) De tevredenheidsscore is een cumulatieve score waarbij de som van de scores van de positieve antwoorden in verhouding staat tot de som van alle antwoorden.

In 2008 beschikte de VTS voor de eerste keer over een representatief aantal respondenten, waardoor de resultaten veel significanter zijn dan vroeger. Toch moeten deze resultaten met de nodige voorzichtigheid worden geïnterpreteerd. Niet elke cursist start vanuit dezelfde achtergrond en met hetzelfde referentiekader aan een opleiding. Het verschil in ervaring, opleiding en algemene vorming zorgt ervoor dat cursisten toch zeer uiteenlopende scores toekennen aan dezelfde situaties (accommodatie, manier van lesgeven, cursusteksten, enz.). Cursisten die het examen te moeilijk vinden (door te weinig te studeren, te hoog gegrepen niveau, enz.) hebben misschien de neiging om minder goede scores toe te kennen dan anderen.

Ook het aantal respondenten moet in het juiste perspectief worden geïnterpreteerd. Enerzijds biedt de VTS opleidingen aan die als één geheel worden georganiseerd (bv. Initiator Judo), maar meer en meer wordt er gekozen voor opleidingen die per module worden georganiseerd. Bij de opleiding Initiator Gymnastiek bijvoorbeeld worden de vier modules afzonderlijk georganiseerd. Vermits de IKZ-formulieren naar elke cursusorganisatie worden verstuurd, telt de stem van deze cursisten vier keer zoveel mee als een vergelijkbare opleiding die als één integrale cursusorganisatie wordt georganiseerd.

In 2010 werd VOTAS III ingevoerd wat implicaties had op vele aspecten van de organisatie en niet in het minst voor de cursisten. Met VOTAS III werd immers voluit gekozen voor een elektronische inschrijvingsprocedure. De IKZ-vragenlijst werd dan ook aangevuld met vragen die peilen naar de tevredenheid over die vernieuwde inschrijvingsprocedure. Op die manier kunnen we nagaan welke impact de waardering van de vernieuwde inschrijvingsprocedure heeft op de totale tevredenheid. Uit de resultaten blijkt dat in 2012 de impact minimaal is.

Bovendien blijkt uit de resultaten evenzeer dat de cursisten over het algemeen zeer tevreden blijven met het opleidingsaanbod van de Vlaamse Trainersschool.

Aandachtspunten

De resultaten van de IKZ-bevragingen dienen effectief gebruikt te worden door de pedagogische cel, de DSKO's, de cursusverantwoordelijken en de docenten om het VTS-opleidingsaanbod te optimaliseren en in te spelen op de wensen en kritieken van de cursisten, in de mate waarin deze een kwaliteitsbevordering voorstellen.

Voor de betrokken DSKO's zijn deze IKZ-resultaten richtinggevend om desgevallend bij te sturen inzake cursusaanbod, keuze van docenten, keuze van cursusplaats, herwerking van cursusteksten, enz. De DSKO's zijn spilfiguren in de VTS-opleidingen. Zij zorgen ervoor dat de afspraken en richtlijnen vanuit de VTS in de praktijk worden uitgevoerd.

De IKZ-resultaten zijn eveneens een leidraad voor de pedagogische cel. Knelpunten inzake cursusteksten worden nauw opgevolgd en zo goed mogelijk verholpen.

2.2 Didactisch materiaal

De afdeling Sportkaderopleiding stelt voor module-organisaties van de VTS didactisch materiaal gratis ter beschikking via een centrale uitleendienst in Brussel en via de provinciale uitleendiensten van het Bloso. Deze laatsten lenen enkel materiaal uit voor cursussen in de eigen provincie. De cursusverantwoordelijken of DSKO's kunnen dit

didactisch materiaal aanvragen via telefoon of e-mail. Sommige materialen zijn permanent toegekend aan vaak terugkerende cursuslocaties zoals de Bloso-centra.

Centrale uitleendienst
Bloso – Afdeling Sportkaderopleiding, Arenbergstraat 5 – 1000 Brussel Verantwoordelijke: Sandra Step Tel: 02/209.47.21 - Fax: 02/209.47.15 - E-mail: sandra.step@bloso.be
Provincie Antwerpen
Bloso centrum "Netepark", Vorselaarsebaan 60 – 2200 Herentals Verantwoordelijke: Renilde Beyens Tel: 014/85.95.12 - Fax: 014/85.95.26 – E-mail : renilde.beyens@bloso.be
Provincie Vlaams-Brabant
Bloso centrum Hofstade, Tervuursesteenweg – 1981 Hofstade Verantwoordelijke: Tim Herbig Tel: 015/61.19.75 - Fax: 015/61.78.94 – E-mail: tim.herbig@bloso.be
Provincie Oost-Vlaanderen
Bloso centrum "De Blaarmeersen", Zuiderlaan 14 – 9000 Gent Verantwoordelijke: Dominique D'Hooghe Tel: 09/244.72.27 - Fax: 09/221.37.34 – E-mail: dominique.dhooghe@bloso.be
Provincie West-Vlaanderen
Bloso centrum "Julien Saelens", Nijverheidsstraat 112 – 8310 Brugge Verantwoordelijke: Karel Pettens Tel: 050/35.08.61 - Fax: 050/36.37.99 – E-mail: karel.pettens@bloso.be
Provincie Limburg
Bloso centrum "Kattevenia", Kattevennen 15 – 3600 Genk Verantwoordelijke: Annie Timmerman Tel: 089/86.91.338 Fax: 089/30.33.36 – E-mail: ann.timmerman@bloso.be

De ontlener dient het gevraagde didactisch materiaal zelf af te halen en terug te brengen.

Uitleenperiode:

- ◆ In principe wordt didactisch materiaal uitgeleend voor maximaal 14 dagen.
- ◆ Videomateriaal wordt voor maximum 3 dagen uitgeleend.
- ◆ Het specifieke materiaal voor de cursussen Hoger Redder en Zwembadcoördinator wordt voor de duur van de cursus uitgeleend.

Overzicht belangrijkste didactisch materiaal:

Materiaal	Uitleenbaar	Permanent
Laptop	82	38
LCD projector	80	21
Little Anne pop	8	3
DVD Video Player	3	3
DVD Video Recorder	1	
TV Video Combi	1	1
TV DVD Combi	1	1
Digitaal fotoestel	5	1
Videocamera	4	1
Pointer	30	
Smartboard		3
Projectiescherm	6	4
Walkie Talkie met oortjes	10	

In 2012 werden 10 nieuwe laptops, 11 LCD-projectoren en een smartboard (ter vervanging van een defect toestel) aangekocht.

2.3 Inspectiecel

Visie en taakomschrijving

De Inspecteur Sportkaderopleiding is mede verantwoordelijk voor de inhoudelijke kwaliteitsbewaking (en eventuele bijsturing) van de opleidingen en bijscholingen van de VTS en van de door de VTS erkende opleidingsinitiatieven. Daarnaast heeft de inspecteur een PR-taak naar cursisten, occasionele medewerkers en organisatoren en een HRM-taak naar de occasionele medewerkers. De inspecteur werkt zo mogelijk proactief.

De prioriteiten bij de keuze van inspectiebezoeken zijn o.m. de inzet van nieuwe docenten, praktijkexamens, herexamens, Trainer A en nieuwe cursusorganisaties.

Kwantitatieve analyse

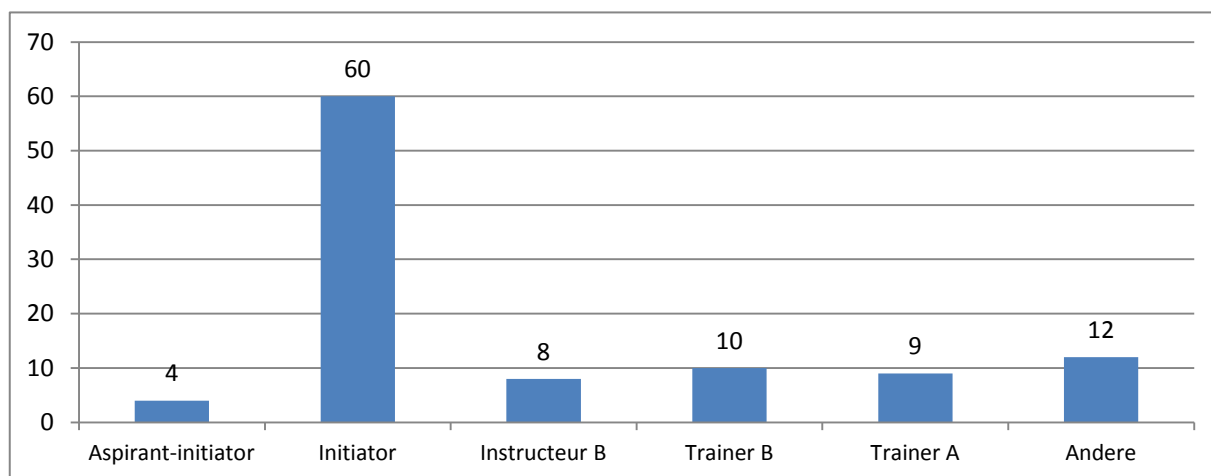
In 2012 werden 103 (-25 t.o.v. 2011) inspectiebezoeken afgelegd. Hierbij werden 36 verschillende sporttakgerichte opleidingen (+6 t.o.v. 2011) bezocht. De sporttakgerichte opleidingen werden veruit het meeste bezocht.

Tabel: Aantal inspecties in 2012 in vergelijking met voorgaande jaren

Geïnspecteerde opleidingen	2007	2008	2009	2010	2011	2012
Sporttakgerichte opleidingen	113	112	114	118	114	90
Basismodules Algemeen Gedeelte	13	12	10	11	5	3
Aanvullende sporttakgerichte opleidingen	0	4	0	0	1	3
Beroepsgerichte opleidingen	10	8	6	8	6	5
Begeleidingsgerichte opleidingen	0	3	5	7	0	2
Bijscholingen	3	9	5	4	2	0
MVS-decreet	0	7	0	0	0	0
TOTAAL	139	155	140	148	128	103

De opleidingen Initiator (60 bezoeken) blijven de meeste aandacht krijgen vanwege veruit het grootste aantal module-organisaties en deelnemers en vanwege het belang van een goede instap in het eerste traject van de sportkaderopleiding. Het is vaak ook de enige mogelijkheid op jaarbasis om met kleinere sporttakken in contact te komen.

Figuur: Aantal inspecties per opleidingsniveau in 2012



Kwalitatieve analyse

Het is een permanente opdracht van de VTS om kwantiteit en kwaliteit zo optimaal mogelijk te houden. Dit is niet altijd een even gemakkelijke oefening. In ieder geval staat de VTS duidelijk voor een open en interactieve manier van lesgeven en is een goede lessfeer kenmerkend voor de bezochte module-organisaties.

Op verschillende manieren tracht de Inspecteur Sportkaderopleiding bij te dragen aan deze kwaliteit. Naast de systematische rapportering naar de pedagogische cel en de denkcellen wordt vooral de coaching van de docenten en cursusverantwoordelijken prioritair opgenomen.

Globaal gezien kwamen er geen structurele of systematische tekortkomingen aan het licht. De contacten met docenten, CV's en cursisten waren steeds hartelijk en de feedbackmomenten liepen in een open en constructieve sfeer.

Volgende specifieke aandachtspunten zijn te vermelden voor het cursusjaar 2012:

- ◆ Initiator-opleidingen: Er worden heel wat inspanningen geleverd voor de didactische ondersteuning van de docenten en de cursisten. Zo zijn er steeds meer lesvoorbereidingen in module 3 en wordt de link tussen module 1 en 3 steeds beter bewaakt.
- ◆ Instructeur B en Trainer B: Een systematische sportspecifieke vertaling van de basismodule 'Algemeen Gedeelte', met speciale aandacht voor trainingsmethodiek blijft een aandachtspunt.
- ◆ Trainer A: Voor heel wat denkcellen is het moeilijk een kwalitatieve opleiding Trainer A uit te werken. Het afstemmen van de opleidingen op het generieke competentierooster zal hopelijk de volgende jaren een sterk houvast bieden.
- ◆ Docenten: VTS beschikt over een degelijk en enthousiast docentenkorps. De instroom van jonge docenten is eveneens onmiskenbaar en positief over hele lijn. Zij geven vaak een impuls aan de opleiding. Tenslotte kunnen we ook alleen maar vaststellen dat er elk jaar meer met beeldmateriaal (zowel passief als actief) wordt gewerkt, wat de kwaliteit ten goede komt.
- ◆ Cursusverantwoordelijken: De cursusverantwoordelijken van de VTS vormen een heterogene groep die instromen via een organiserende sportclub, een sportdienst, een sportfederatie, enz. Het engagement van de cursusverantwoordelijken varieert eveneens op een zeer breed continuüm. Een goede ondersteuning van de cursusverantwoordelijken door het VTS-secretariaat is een must, al blijven grote problemen op het terrein gelukkig uit. Ook hier zien we steeds meer dezelfde mensen terugkomen wat de continuïteit ten goede komt.

2.4 Promotie en Communicatie

De missie van de Vlaamse Trainersschool is "meer trainers beter opleiden". Om deze tweeledige missie, namelijk "meer trainers opleiden" en "trainers beter opleiden", te realiseren, investeert de Vlaamse Trainersschool fors in een kwaliteitsverhoging en het toegankelijker maken van haar opleidingen en in het uitwerken van nieuwe opleidingsinitiatieven. Deze inspanningen hebben geleid tot een verhoging van het aantal gediplomeerden maar nog steeds beschikken de meeste sportclubs over onvoldoende gekwalificeerde trainers.

Om de VTS-missie nog sterker kenbaar te maken en te promoten werden ook in 2012 diverse acties ondernomen.

Er werden infosessies gegeven over de werking en het opleidingsaanbod van de VTS aan de LO-studenten van UGent en de K.U.Leuven. Er werd onder andere stilgestaan bij de nieuwe opleidingsinitiatieven van de VTS die in 2012 werden geïmplementeerd. Hiermee bereikte VTS ongeveer 180 geïnteresseerden. Binnen het samenwerkingsverband Sportac (Bloso, VVP en VSF) werden in 2012, bij gebrek aan vraag uit het werkveld, geen bijscholingen gegeven over de werking van de Vlaamse Trainersschool. Er werden ook geen beknopte infosessies meer gegeven aan gemeentelijke sportraden, bij gebrek aan interesse.

Er werden voor specifieke promotionele doeleinden folders aangemaakt. Onder andere werden folders gemaakt ter promotie van de opleiding Bewegingsanimateur, het opleidingsaanbod voor begeleiders van sportende senioren en sporters met een handicap en het bijscholingsaanbod van het Vlaams Coachesplatform.



Via Addemar (elektronische massamailings) werden in 2012 in totaal 156 VTS-flashes verstuurd naar diverse doelgroepen. In de VTS-flashes wordt afwisselend promotie gevoerd voor specifieke opleidingen, bijscholingen of overlegmomenten of wordt informatie verstuurd in functie van wijzigingen of aanpassingen van opleidingsstructuren, procedures, enz. Deze digitale mailing zorgt voor een directe communicatie op maat voor de cursisten.



Onder redactie en verantwoordelijkheid van de universitaire opleidingsinstituten L.O. van de KU Leuven, UGent en VUB werden in 2012 negen artikels gepubliceerd. Deze artikels werden via VTS-redactioneel gepubliceerd. Alle tot nu toe verschenen artikels uit de rubriek VTS-redactioneel worden op jaarbasis tussen enkele keren en 3.665 keren gedownload. Het aantal downloads varieert dus van thema tot thema.

Ook op het vlak van cursusteksten werd de positieve tendens van de voorbije jaren verder gezet. Het aantal drukklare teksten ging verder in stijgende lijn, getuige de 434 drukopdrachten die werden doorgegeven, goed voor 6.918 cursusteksten of 1.375.689

pagina's. Het resultaat leverde lovende commentaren op van zowel auteurs, docenten, denkcelleden als cursisten.

2.5 Informatie voor cursisten

De Vlaamse Trainersschool zoekt op permanente basis naar mechanismen om de communicatie en promotie naar de kandidaat-cursisten, de occasionele en de vaste VTS-medewerkers te verbeteren.

Brochure sportkaderopleidingen

De **brochure sportkaderopleidingen 2013** – ter promotie van het opleidingsaanbod 2013 – werd opnieuw op 80.000 exemplaren verspreid naar 38.628 individuele personen (gediplomeerden, geattesteerden en cursisten), Bloso-centra, gemeentelijke en provinciale sportdiensten, sportfederaties, gemeentelijke sportinfrastructuren, enz.

De brochure sportkaderopleidingen bleef bovendien klein van formaat (A5 - 36 pag.), overzichtelijk (rubrieken) en efficiënt (voor alle dynamische informatie wordt verwezen naar VOTAS III), waardoor de kostprijs van de brochure laag bleef en de oplage aanzienlijk. De brochure sportkaderopleidingen werd dan ook meer als promotioneel instrument dan als louter informatief middel ingezet.



Website Vlaamse Trainersschool

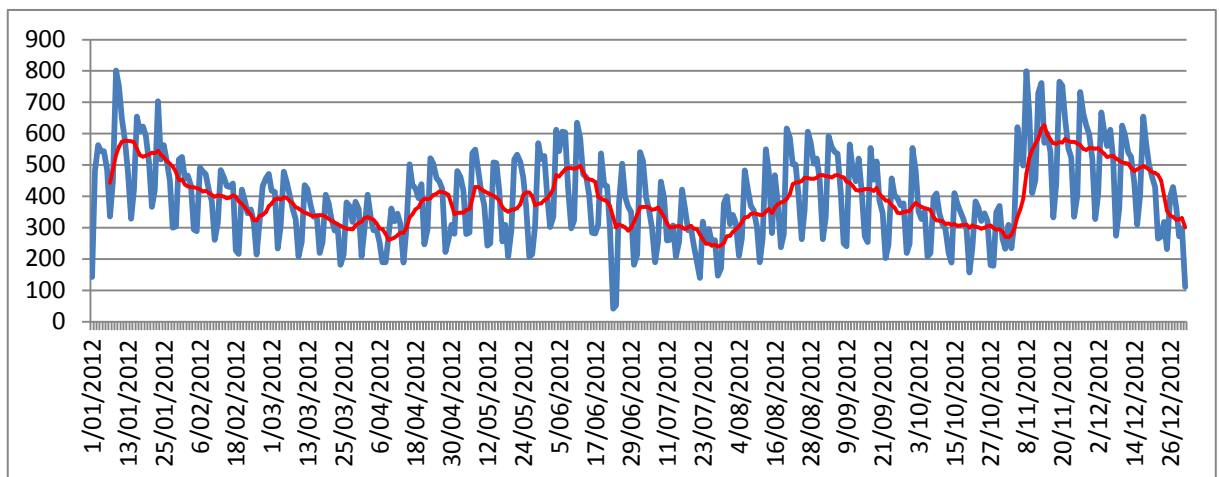
De VTS-website – onderdeel van de Bloso-website – werd in 2012 verder onderhouden, net zoals het VTS-Extranet als communicatiemiddel met alle VTS-medewerkers. De andere onderdelen van de VTS-website werden permanent geactualiseerd zoals bv. het examenreglement, documenten over EVC- en EVK-procedure, vrijstellingstabel en aanvraagformulier vrijstellingen, VTS-redactioneel, enz. waren steeds in actuele versie beschikbaar.

Uit statistische analyses van de bezoekersaantallen van de verschillende delen van de VTS-website blijkt dat de VTS-website gemiddeld in 2012 ongeveer evenveel keer per dag bezocht werd als in 2011, nl. gemiddeld meer dan 451 unieke bezoekers per dag. Dit aantal varieert tussen 100 en 1.100 unieke bezoekers per dag. Het VTS-secretariaat merkt bovendien een daling van het aantal telefonische oproepen, wat wijst op het feit dat er meer concrete informatie is opgenomen op de website en dat VOTAS, de brochure sportkaderopleidingen, het examenreglement, de vrijstellingstabellen, de VTS-flash en andere documenten de juiste informatie aanbieden.

VOTAS III

Ook binnen de VOTAS-databank van de Vlaamse Trainersschool zijn er heel wat documenten opgeslagen die vasthangen aan één of meerdere module-organisaties of één of meerdere opleidingen. O.a. het document veel gestelde vragen (> 6.000 downloads), vrijstellingstabel (> 3.000 downloads), de catalogus opleidingsstramien (> 3.000 downloads), specifieke informatie voor de module-organisaties van het Algemeen Gedeelte, enz. werden duizenden keren gedownload via VOTAS.

Figuur: Aantal unieke gebruikers per dag van de VOTAS-databank in 2012



Het aantal unieke personen dat dagelijks gebruik maakt van VOTAS wordt geïllustreerd in bovenstaande grafiek. Het gaat hier zowel over cursisten, docenten, cursusverantwoordelijken, Directeurs Sportkaderopleiding, het VTS-secretariaat, personeelsleden van verschillende Bloso-afdelingen, Vlabus-personeel, enz.

Gemiddeld maken meer dan 395 unieke gebruikers per dag gebruik van VOTAS, met een variatie van 42 tot 801 unieke gebruikers per dag. De piekperiodes zijn duidelijk de maanden januari en augustus.

2.6 Dag van de Trainer

Op zaterdag 15 december 2012 werd in en om de Topsportthall Vlaanderen Gent de 5^{de} editie van de Dag van de Trainer georganiseerd, gebaseerd op de succesformule van de voorbije vier edities. De accenten lagen opnieuw op een breed en uitgebreid programma, een informatie-markt en tal van ontmoetingsmomenten voor gekwalificeerde en niet gekwalificeerde trainers. Aanvullend werd voor elke deelnemer opnieuw catering (ontbijt, middagmaal en receptie) en een incentive voorzien. Minister van Sport, dhr. Philippe Muyters, opende de Dag van de Trainer.

Zowel naar aantal inschrijvingen, aangeboden workshops en aanwezige standhouders scoorde deze Dag van de Trainer hoger dan voorheen. Nieuw in deze editie was – door het verhoogde aantal inschrijvingen en workshops – het gebruik van de gebouwen van de Universiteit Gent (Hilo en GUSB) voor enkele workshops.

Inhoudelijk programma

De plenaire sessie werd verzorgd door mevr. Carla Galle (Administrateur-generaal Bloso) en Dr. Jacques Rogge (voorzitter van het IOC), gevolgd door een voor- en namiddagprogramma met in totaal 40 verschillende workshops, waarvan 15 sporttakoverschrijdend en 25 sporttakspecifiek. In het dagprogramma werden 25 workshops in de voormiddag aangeboden en 24 in de namiddag. In totaal werden 53 verschillende sprekers geëngageerd om deze workshops inhoudelijk vorm te geven. 21 sportfederaties verleenden hun medewerking om sprekers binnen hun sporttak te zoeken en zo een sportspecifiek topic voor hun sport op het programma te plaatsen.

Informatiemarkt

Aan de informatiemarkt namen 50 (maximaal aantal) standhouders deel, die de verschillende segmenten van het Vlaamse sportlandschap vertegenwoordigen. De groep van standhouders is op te delen in drie grote groepen. In een eerste groep zitten 6

organisaties uit de non-profitsector, waaronder universiteiten, hogescholen en standhouders gelinkt aan de Vlaamse overheid. Een tweede groep bestaat uit 18 bedrijven uit de privé-sector en de derde groep omvat 26 sportfederaties. De Vlaamse Sportfederatie vzw (VSF) verzorgde de coördinatie van deze informatiemarkt.

Deelnemers

De vijfde Dag van de Trainer sloot af met 1.716 aanwezigen, waarvan 1.362 trainers, 52 genodigden, 68 sprekers (incl. demo-atleten), 118 standhouders, 105 medewerkers en 11 persmensen.

IKZ

De evaluatie van de Dag van de Trainer gebeurde op een gelijkaardige wijze als voorgaande edities. Op basis van de IKZ-formulieren, ter beschikking gesteld aan de deelnemers via de congresstas, werd een eerste analyse gemaakt. Er bereikten ons 1.213 ingevulde formulier, zo'n 300 meer dan in 2010, wat een responsgraad van 89% (t.o.v. de 1.362 trainers) betekent.

Onderstaande tabel geeft een goede samenvatting van de belangrijkste resultaten:

	++	+	-	--	Percentscore (%)	Cumulat. Score (%)
Informatie vooraf	1896	2056	464	73	76	88
Inschrijven	2166	1012	204	49	85	93
Ontvangst	2663	2235	691	132	77	86
Congrestas	739	1100	395	82	69	79
Catering (maaltijden en drank)	1963	2033	543	94	76	86
Inhoud: algemeen	736	715	235	60	74	83
Inhoud: workshops voormiddag	1404	936	340	108	77	84
Inhoud: workshops namiddag	1702	1151	332	97	79	87
Accommodatie en organisatie	3970	2448	355	48	84	94
Informatiemarkt	556	1270	404	36	68	81
Globale score	17795	14956	3963	779	78	87

De globale tevredenheid (percentscore houdt rekening met positieve en negatieve antwoorden) bedraagt 78%. De cumulatieve score (enkel ++ en +) geeft een score van 87%, wat een zeer hoge tevredenheid is voor een dergelijk evenement.

De hoogst scorende rubrieken zijn 'inschrijvingsmogelijkheid' en 'accommodatie en organisatie'. In beide gevallen werd geopteerd voor vernieuwingen, meer bepaald door een volledig geautomatiseerd inschrijvings- en registratiesysteem en de uitbereiding naar de sites van het HILO en het GUSB (beiden UGent). Gelet op de positieve scores mogen beide pistes als geslaagd worden beschouwd en bij voorkeur te behouden voor een volgende organisatie.

De minst goede rubrieken zijn 'informatiemarkt' en 'congresstas'. Met betrekking tot het eerste moet worden opgemerkt dat deze score niet kan te wijten zijn aan een gebrekkige organisatie, gelet op de zeer positieve samenwerking met VSF. Wel dient te worden overwogen om het concept aan te passen, aangezien een deel van de deelnemers aan de huidige formule minder boodschap blijkt te hebben. Wat de congresstas betreft, moet bij volgende edities vooral worden afgewogen of de sampling niet dient beperkt te worden. In deze vijfde editie vonden heel wat standhouders hun weg naar de congresstas, wat het aanbod aan folders, brochures, noteblocks tot volledige catalogi allicht te groot heeft doen worden om nog als interessant te worden ervaren.

Tot slot geeft 99% van de deelnemers aan opnieuw te willen deelnemen aan een volgende editie.

Dit jaar werden voor het eerst ook de standhouders bevroegd. 35 van de 50 standhouders vulden een evaluatieformulier in (responsgraad van 70%). Onderstaande tabel geeft de samenvattende resultaten.

	++	+	-	--	Percentscore (%)	Cumulat. Score (%)
Algemeen	22	40	7	0	74	90
Inschrijven	65	45	5	0	84	96
Ontvangst	63	37	2	1	86	97
Stand	110	85	24	2	79	88
Catering (maaltijden en drank)	88	64	9	4	81	92
De return on investment	20	63	14	3	67	83
Globale score	368	334	61	10	79	91

Er is duidelijk een grote tevredenheid van de standhouders over de respons op de informatiemarkt. Alle standhouders gaven aan opnieuw te willen deelnemen aan een volgende editie.

Evaluatie van de vooropgestelde doelstellingen:

Met betrekking tot de 5^{de} editie van de Dag van de Trainer werden enkele doelstellingen vooropgesteld door de Vlaamse Trainersschool:

- ◆ aantal aanwezigen: > 1.500 – resultaat: 1.716
- ◆ aantal standhouders: 45 – resultaat: 50
- ◆ cumulatieve tevredenheidsscore: 80% - resultaat: 87%
- ◆ percentage deelnemers dat opnieuw wil deelnemen: 95% - resultaat: 99%

2.7 Ondersteuning cursisten

Opleidingscheques

Sinds 1 januari 2005 was de Vlaamse Trainersschool door de Vlaamse minister van Werk, Onderwijs en Vorming officieel erkend als opleidingsverstrekker inzake sport. Deze erkenning gaf cursisten de mogelijkheid om opleidingscheques voor werknemers te gebruiken voor de VTS-opleidingen.

Met ingang van 1/08/2010 besliste minister Muylers dat de opleidingscheques niet langer voor de trainersopleidingen konden worden gebruikt. De VTS blijft wel een erkende opleidingsverstrekker maar de opleidingscheques worden nog enkel aanvaard voor de beroepsgerichte opleidingen (Sportfunctionaris, Zwembadcoördinator, Basisredder en Hoger Redder) en in enkele specifieke situaties.

In 2012 ontving de VTS van 27 cursisten opleidingscheques voor een waarde van € 3.690.

Betaald Educatief Verlof

Om tegemoet te komen aan de vraag van verschillende cursisten heeft de VTS in 2009 een aanvraag ingediend bij de Federale Overheidsdienst Werkgelegenheid, Arbeid en Sociaal Overleg om erkend te worden in het kader van de wetgeving op het Betaald Educatief Verlof.

De Vlaamse Trainersschool is opnieuw erkend als opleidingsverstrekker in het kader 'Betaald Educatief Verlof' voor de beroepsgerichte opleidingen Sportfunctionaris (N-1844-10), Zwembadcoördinator (N-1845-10) en Basis- en Hoger Redder (N-1843-10).

Er werden 13 aanvragen geregistreerd voor een module uit de opleiding Sportfunctionaris. Voor de opleidingen Hoger Redder en Zwembadcoördinator werden geen aanvragen genoteerd in 2012.

2.8 Competentieonderzoeken, -profielen en kwalificatiestructuren

Met betrekking tot competentieonderzoeken, -profielen en kwalificatiestructuren zijn in 2012 twee belangrijke ontwikkelingen te rapporteren, met name enerzijds de Generieke Competentieroosters van de sporttakspecifieke opleidingen op de niveaus Initiator, Instructeur B, Trainer B en Trainer A en anderzijds de bijhorende Beroepskwalificatiedossiers (BKD's).

In functie van de totstandkoming van de Generieke Competentieroosters werd een werkgroep opgericht, bestaande uit een aantal leden van de pedagogische cel, de universitaire liaisons en een universitaire competentiespecialist. Deze werkgroep heeft een generiek competentie-profiel ontwikkeld voor elk hogergenoemd opleidingsniveau op basis van het bestaande VTS-competentierooster (2009), 6 verschillende uitgevoerde VUB-onderzoeken (Basketbal, Zwemmen, Skiën, Snowboard, Judo en Atletiek) en de competentiefiche G120401 (Begeleider sportactiviteiten (m/v)) uit de COMPETENT-database van de Sociaal-Economische Raad voor Vlaanderen (SERV). Het eindresultaat bestaat, per opleidingsniveau, enerzijds uit een competentiematrix en anderzijds uit een competentiekaart. De matrixlijst af in hoeverre de 8 weerhouden competenties invulling krijgen binnen de 5 weerhouden kerntaken. De competentiekaart bevat kenniselementen en vaardigheden per competentie in elke kerntaak.

De nieuwe competentieroosters moeten in de nabije toekomst toelaten enkele fundamentele doelstellingen van de Vlaamse Trainersschool te realiseren. In de eerste plaats geven de roosters een sporttakoverschrijdende, uniforme houvast voor het screenen van bestaande opleidingen. Dit zal het gelijktrekken van de inhoudelijke kwaliteit van opleidingen op hetzelfde opleidingsniveau faciliteren. Ten tweede creëren de competentieroosters een duidelijk afgelijnd kader voor de ontwikkeling van nieuwe opleidingen op een bepaald opleidingsniveau. Ten derde moet een duidelijke beschrijving van de opleidingen van de Vlaamse Trainersschool in competenties en niet langer louter in vakken en uren aantallen, de mobiliteit van zowel eigen cursisten als externen die hun competenties willen laten valoriseren, verhogen. Deze mobiliteit is bovendien zowel van toepassing binnen de sportsector als cross-sectorieel in Vlaanderen en Europa.

Met betrekking tot de ontwikkeling van de BKD's is in 2012 intensief overleg gepleegd met het Agentschap voor Kwaliteitszorg in Onderwijs en Vorming (AKOV), als bevoegde instantie voor de inschaling van de kwalificaties van de Vlaamse Trainersschool in de Vlaamse Kwalificatiestructuur (VKS) en het Europese Kwalificatieraamwerk (EQF).

Uitvoerige terugkoppeling met de verschillende partners van de Vlaamse Trainersschool hebben geleid tot 4 gedragen dossiers, die bij het AKOV werden ingediend voor inschaling op 21/11/2012. Na het indienen van de 4 BKD's worden deze documenten achtereenvolgens gevalideerd, ingeschaald, erkend en geregistreerd. Uitsluitel hierover mag verwacht worden in de loop van 2013.

2.9 Opleidingsstramien

Elke opleiding van de Vlaamse Trainersschool is gebaseerd op een opleidingsstramien. Een opleidingsstramien omvat de doelstellingen en de toelatingsvoorwaarde(n) van een opleiding, de volgorde van de modules en een opsomming van de modules, vakken en uren. Het opleidingsstramien is de enige referentienorm voor de erkenning en de organisatie van cursussen, alsook voor het examineren en delibereeren.

Voor onderstaande analyse werd de situatie gebruikt zoals deze op 1 januari 2012 bestond, m.a.w. het ogenblik waarop de opleidingsstramien voor het volgende cursusjaar vast zouden moeten liggen. Cijfers kunnen hierdoor licht verschillen van de cijfers m.b.t. module-organisaties, inschrijvingen, gediplomeerden, enz. verder in dit jaarverslag.

Op 1/1/2012 waren er 251 actieve opleidingsstramien, verdeeld over 230 sporttakgerichte opleidingen, 13 aanvullende sporttakgerichte opleidingen, 4 beroepsgerichte en 4 begeleidingsgerichte opleidingen.

Van alle opleidingsstramien werden er 151 (60,16%) georganiseerd.

Er werden in 2012 in 53 sporttakken opleidingen aangeboden, waarvan in 43 sporttakken ook effectief opleidingen werden georganiseerd. Hengelen, Snooker, Petanque en Traditionele Sporten worden elk als sporttak gerekend.

Sporten met meerdere disciplines hebben ook meerdere opleidingsstramien. Van de 53 sporttakken hebben er 19 (35,8%) het facultatieve opleidingsniveau Aspirant-Initiator uitgewerkt (opgelet: situatie 1/1/2012), 53 sporttakken (100%) hebben een opleiding op niveau Initiator, 18 sporttakken (34%) beschikken over het opleidingsniveau Instructeur B, 34 sporttakken (64,2%) hebben een opleiding op niveau Trainer B en 26 sporttakken hebben een opleidingsniveau Trainer A (49,1%).

Het aantal uren van een opleidingsstramien verschilt per opleidingsniveau:

- ◆ Aspirant-Initiator: exact 16u (dit werd door de VTS voor elke sporttak zo vastgelegd)
- ◆ Initiator: gemiddeld 66,43u (t.o.v. 63,99u in 2011)
- ◆ Instructeur B: gemiddeld 95,31u (t.o.v. 97,30u in 2011)
- ◆ Trainer B: gemiddeld 117,14u (t.o.v. 115,86u in 2011)
- ◆ Trainer A: gemiddeld 165,85u (t.o.v. 166,11u in 2011)

De meeste opleidingen bestaan - net zoals in 2011 - uit 4 modules:

- ◆ Module 1: Algemeen Gedeelte
- ◆ Module 2: Sporttechnische module
- ◆ Module 3: Didactisch- methodische module
- ◆ Module 4: Stagemodule

Voor sommige sporten met meerdere disciplines is module 2 opgesplitst in een disciplineoverschrijdende module (2A) en een sporttechnische module (2B).

In totaal beheert de VTS 1.656 verschillende vakken en een totaal van 14.784 mogelijke lesuren, met voor de sporttakgerichte opleidingen volgende resultaten:

- ◆ Aspirant-Initiator: 304 mogelijke lesuren, 90 unieke vakken
- ◆ Initiator: 3.794 mogelijke lesuren, 582 unieke vakken
- ◆ Instructeur B: 1.845 mogelijke lesuren, 208 unieke vakken

- ◆ Trainer B: 3.620 mogelijke lesuren, 427 unieke vakken
- ◆ Trainer A: 5.221 mogelijke lesuren, 349 unieke vakken

De verhouding van het aantal uren theorie (T) en stage (S) ten opzichte van het totaal aantal uren, kent een stijgende tendens naarmate het opleidingsniveau toeneemt. De verhouding van het aantal uren praktijk (P) ten opzichte van het totaal aantal uren neemt af naarmate het opleidingsniveau stijgt. Zie hiervoor ook onderstaande tabel.

Niveau	Som van T	Som van P	Som van S	Som van Tot
Aspirant-Initiator	20,07%	79,93%	0,00%	100,00%
Initiator	31,73%	52,03%	16,24%	100,00%
Instructeur B	35,12%	41,25%	23,63%	100,00%
Trainer B	41,38%	30,52%	28,09%	100,00%
Trainer A	42,64%	16,87%	40,49%	100,00%
Eindtotaal	38,13%	33,58%	28,29%	100,00%

2.10 EVC/EVK

Het erkennen van eerder verworven competenties (EVC) wordt aanzien als een belangrijk instrument in het kader van levenslang leren en de inzetbaarheid van personen op de arbeidsmarkt. Door de snelle veranderingen die plaatsvinden in de huidige samenleving is het noodzakelijk dat mensen zich blijven ontplooiën. Deze verdere evolutie kan op vele plaatsen en momenten plaatsvinden: binnen formele na- en bijscholingstrajecten, maar ook tijdens meer informele processen zoals leren-op-de-werkplek, het bijwonen van lezingen en conferenties of door zelfstudie. De competenties die op deze manier worden ontwikkeld, kunnen vergelijkbaar zijn met de einddoelen van de formele leertrajecten. Dit proces wordt vanuit Europa gestuurd.

EVK staat voor eerder verworven kwalificaties: competenties die men via formele opleidingen heeft verworven en die resulteerden in een diploma, getuigschrift of attest.

De sport is een van de grootste werkgebieden waar competenties worden opgedaan en een van de grootste stageverlenende sectoren waar heel wat mensen actief zijn.

Ook VTS wordt steeds meer geconfronteerd met EVC/EVK-aanvragen. In functie hiervan werd in 2008 een EVC/EVK-gids opgemaakt waarin duidelijk omschreven is wat wordt bedoeld met EVC en EVK en wie in aanmerking komt voor een dergelijke procedure. Deze gids is raadpleegbaar op de VTS-website. De EVC/EVK-procedure is in voege sinds februari 2009.

In 2012 werden 1 EVC- en 7 EVK-aanvragen behandeld.

Het ingediende EVC-portfolio werd ontvankelijk verklaard. Op basis van haar competentiepeiling werd de kandidate gelijkgesteld met Trainer A Badminton.

Bovendien vonden in 2012 nog 3 competentiepeilingen plaats van dossiers die werden ingediend en ontvankelijk verklaard in 2011. De eerste competentiepeiling resulteerde in een gelijkstelling met Trainer A Schermen - discipline Sabel. De 2 overige kandidaten kregen geen gelijkstelling of vrijstelling.

4 andere kandidaten startten de EVC-procedure op. Zij hebben nog tijd om hun EVC-portfolio op te stellen en in te dienen.

In 2012 behandelde de Vlaamse Trainersschool 7 EVK-dossiers. 5 eerder verworven kwalificaties werden geassimileerd met een VTS-kwalificatie. 1 persoon kreeg op basis van haar eerder verworven kwalificatie vrijstelling van module 1A en 1B van Trainer A. Het laatste dossier resulteerde in een vrijstelling van de Sporttechnische module Trainer A Basketbal (module 2), de Didactisch-methodische module Trainer A Basketbal (module 3) en de Stagemodule Trainer A Basketbal (module 4).

6 kandidaten startten de EVK-procedure op, maar hebben tot op heden geen bewijsstukken aangeleverd.

Onderstaande tabel geeft een overzicht van de EVK-aanvragen die in 2012 werden geassimileerd met een kwalificatie van de VTS.

Eerder verworven kwalificatie	VTS-kwalificatie
Certificaat specialisatie Handball - Universität Leipzig + B-Trainer-Lizenz - Deutscher Handball-Bund	Trainer B Handbal
Diploma Tennisleraar (Licentie A) - KNLTB	Instructeur B Tennis
International Certificate in Personal Training - National Academy of Sports Medicine + Licentiaat Lichamelijke Opvoeding - Katholieke Universiteit Leuven	Trainer A Fitness - Personal Trainer
PGA Coach Level III - Professional Golfers Association	Trainer B Golf
Diploma Golf Professional Class A - Professional Golfers Association	Trainer B Golf
Diploma Basketball Trainer 4 - Nederlandse Basketball Bond	Vrijstelling van de Sporttechnische module, de Didactisch-methodische en de Stagemodule van Trainer A Basketbal
Diploma Master in de Bewegingswetenschappen - Vrije Universiteit Amsterdam	Vrijstelling module 1 A en 1 B van Trainer A

De Vlaamse Trainersschool kreeg daarnaast veel vragen m.b.t. EVC en EVK, maar deze resulteerden niet in volwaardige dossiers.

2.11 Publicatiefonds

Om de nood aan sportspecifieke en gespecialiseerde informatie bij trainers, sportbegeleiders en bestuurders op te vullen, werd op 21 april 2005 het Publicatiefonds Vlaamse Trainersschool (PVTS) opgestart waarbij het Bloso fungeert als uitgever. Het Publicatiefonds VTS beschermt (via een wettelijk depot- en ISBN-nummer) in de eerste plaats de eigen cursusteksten en geeft tevens werken uit die rechtstreeks verband houden met het opleidingsaanbod van de VTS. De prijs van de publicaties is bewust zeer democratisch gehouden om iedereen de kans te bieden een kwaliteitsvol product aan te kopen.

In 2012 werden er binnen het PVTS geen nieuwe publicaties toegevoegd. Wel werd de update van het boek 'Zeilen: van basis tot A-brevet' verder gezet, wat in 2013 finaal zal leiden tot een herdruk.

Een nieuwe druk van de Algemene Gedeelten Initiator, Instructeur B en Trainer B bleek noodzakelijk naar aanleiding van vernieuwde cursusinhouden. Een herdruk vond ook plaats voor het sportspecifiek gedeelte van Initiator en Instructeur B Voetbal en de mappen van Aspirant-Initiator Atletiek.

Hierna vindt u een overzicht van de publicaties van het PVTS met het aantal verdeelde exemplaren in 2012:

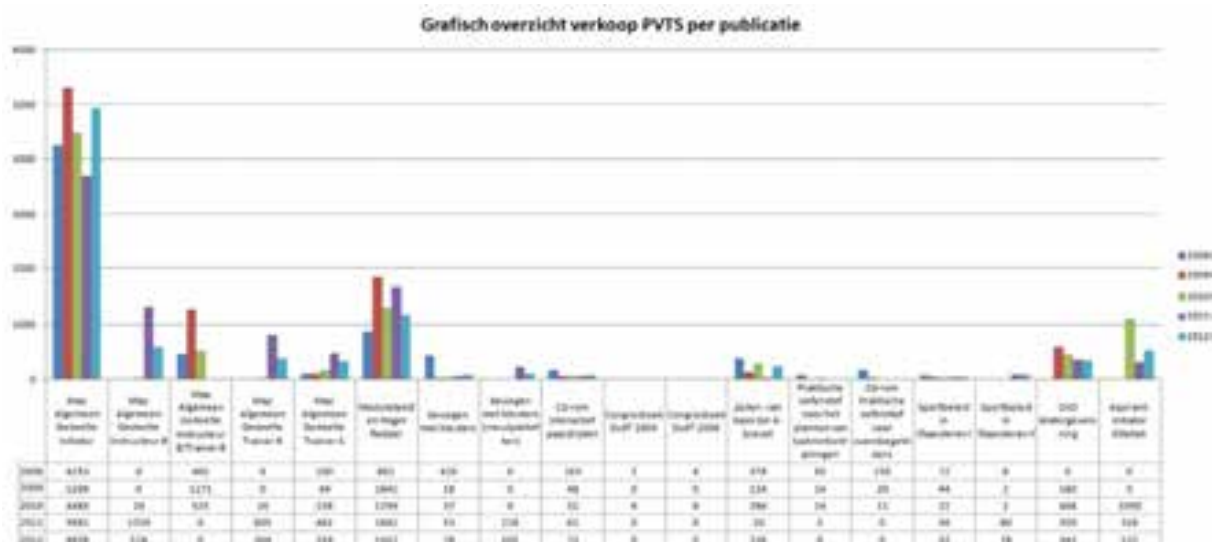
◆ Map Algemeen Gedeelte Initiator:	4.939
◆ Map Algemeen Gedeelte Instructeur B:	574
◆ Map Algemeen Gedeelte Trainer B:	364
◆ Map Algemeen Gedeelte Trainer A:	319
◆ Moduleteksten Hoger Redder:	1.167
◆ Aspirant-Initiator Atletiek:	525
◆ Bewegen met kleuters:	78
◆ Bewegen met kleuters (navulpakketten):	105
◆ CD-ROM Interactief Paardrijden – Initiator:	72
◆ Zeilen: van basis tot A-brevet:	236
◆ Praktische oefenstof voor het plannen van badmintontrainingen:	8
◆ CD-rom Praktische oefenstof voor zwembegeleiders:	0
◆ DVD Watergewenning:	343
◆ Sportbeleid in Vlaanderen vol I:	32
◆ Sportbeleid in Vlaanderen vol II:	78

In 2012 werden in totaal 8.840 publicaties verspreid, wat een daling van 3% betekent ten opzichte van 2011. De sterke stijging van het aantal publicaties Algemeen Gedeelte 'Initiator' werd door een mindere verdeling van de Algemene Gedeelten 'Instructeur B', 'Trainer B' en 'Trainer A' teniet gedaan. Ook de verdeling van het aantal mappen 'Hoger Redder' kende een daling t.o.v. 2011.

Alle publicaties zijn te raadplegen op

<http://www.bloso.be/VlaamseTrainersschool/Pages/publicatiefonds.aspx>.





2.12 Specifieke projecten en nieuwe initiatieven

2.12.1 Aspirant-Initiator

In 2012 werden voor het vierde jaar op rij opleidingen Aspirant-Initiator georganiseerd. De organisatie als erkende cursus beruiste bij de sportfederatie of gemeentelijke en provinciale sportdienst. Uitgangspunt bij deze opleiding was enerzijds de nood bij een aantal sportfederaties aan gekwalificeerde helpers tijdens de clubtrainingen en anderzijds de stelling van het werkveld (de sportclubs) dat de drempel tot het volgen van een Initiatorcursus vaak te hoog is.

In 2012 was het mogelijk om voor volgende sporttakken een Aspirant-Initiator cursus aan te vragen: atletiek, badminton, gymnastiek, handbal, judo, ju-jitsu, karate, korfbal, paardrijden, roeien, rolschaatsen, roepschipping, schermen, taekwondo, tafeltennis, tennis, volleybal, zeilen en zwemmen.

Sporttakken-2012	Aanbod	Gerealiseerd	Organisator	Ingeschreven cursisten	Geattesteerde cursisten
Atletiek	12	12	VAL	185	175
Badminton	3	3	GS+Badm. Vl.	78	78
Gymnastiek	7	6	GS+PS+Gym en Dans	91	91
Handbal	2	2	VHV+GS	22	22
Judo	2	1	FEDES+GS	9	9
Ju-Jitsu	1	1	PS	39	29
Karate	0	0	GS	0	0
Korfbal	2	1	KBKB	29	29
Paardrijden	7	7	GS+PS	8	8
Roeien	0	0	nvt	0	0
Rolschaatsen	0	0	GS	0	0
Ropeschipping	3	2	BVLO+GS	41	41
Schermen	1	1	PS	19	19
Taekwondo	0	0	PS	0	0
Tafeltennis	5	3	GS + Sporta	48	48
Tennis	31	30	VTV	370	168
Volleybal	8	8	SPORTA+GS+PS	162	162
Zeilen	2	2	VYF	20	20

Zwemmen	12	12	GSF+Sporta+GS	130	116
TOTAAL	98	91		1.251	1.015

Er werden in totaal 98 module-organisaties (t.o.v. 109 in 2011) aangeboden waarvan er 91 (t.o.v. 103 in 2011) effectief werden gerealiseerd. Het aantal gerealiseerde module-organisaties is in de meeste sporttakken gedaald ten opzichte van vorig jaar. Bij Atletiek, Gymnastiek, Volleybal en Zwemmen is de daling het sterkst.

In totaal waren er 1.251 cursisten (t.o.v. 1.382 cursisten in 2011) ingeschreven waarvan er 1.015 (to.v. 1.238 in 2011) slaagden en dus een attest ontvingen.

Aspirant-Initiator Atletiek en Tennis werden ook dit jaar integraal georganiseerd door respectievelijk de Vlaamse Atletiekliga (VAL) en de Vlaamse Tennisvereniging (VTV). Daarnaast nemen ook Badminton Vlaanderen, de Vlaamse Handbalvereniging (VHV), de Vlaamse Ju-Jitsu Federatie (VJJF), SPORTA, FEDES, de Koninklijke Belgische Korfbalbond (KBKB), BVLO, de Vlaamse Yachting Federatie (VYF) en de Gezinsportfederatie (GSF) een actieve rol op in de module-organisaties van hun respectievelijke sporttakken. De meerderheid van de opleidingen Aspirant-Initiator werd echter door de gemeentelijke sportdiensten (GS) georganiseerd. De provinciale sportdienst Vlaams-Brabant en Antwerpen (PS) namen ook dit jaar een aantal organisaties voor hun rekening.

Nadat in 2011 de tevredenheid van de cursisten werd bevraagd, werd in 2012 gefocust op de doorstromingsgraad van Aspirant-Initiator naar Initiator. Enerzijds werd onderzocht hoeveel van de Aspirant-Initiators ingeschreven en gediplomeerd zijn in een Initiatoropleiding. Anderzijds werd onderzocht hoe groot hun aandeel is ten opzichte van het totaal aantal ingeschreven en gediplomeerde Initiators.

De eerste indicaties zijn alvast positief. De inschrijvingen van de Aspirant-Initiators in Initiatoropleidingen lijken in een stijgende lijn te zitten.

In de analyse zijn enkel de cijfers voor 2009 definitief. De cijfers voor 2010 en 2011 geven een eerste indicatie maar kunnen we nog niet als sluitend interpreteren. De vrijstellingsperiode is immers voor beide jaren nog lopende en dus kan het overzicht nog wijzigen. Dit betekent dat er nog minstens 2 jaren nodig zijn om een duidelijke trend inzake doorstroming aan te tonen.

2.12.2 Aanvullende module Jeugdtrainer Topsport

In uitvoering van de beleidsnota Sport 2009-2014 en de beheersovereenkomst 2011-2015 tussen Bloso en de Vlaamse Regering, heeft de VTS samen met de afdeling Topsport (medewerkers Bewegingsplatform Topsport) de aanvullende module 'Jeugdtrainer Topsport' in 2012 verder georganiseerd (aansluitend bij de start eind 2011).

Tot juni 2012 werd maandelijks een tweedaagse workshop georganiseerd. De 12 ingeschreven deelnemers namen actief deel aan de lessen, waarin relevante informatie zeer praktijkgericht werd benaderd. De cursisten krijgen ondersteuning via tekst, presentatie en opdrachten.

Zoals verwacht liet het eerder beperkte aantal sporttakken naast een jeugdspecifieke ook een sporttakspecifieke benadering toe, waarmee de organisatie zo goed mogelijk aan haar doelstellingen en de verwachtingen van de deelnemers is tegemoet gekomen.

Na afloop van elk vak werd een kwaliteitsbevraging gedaan bij de deelnemers en in juni werd afsluitend een bevraging gehouden over het geheel. Ook bij de docenten werd een

kwaliteitsbevraging gedaan over de lesperiode. Deze werd half juni met de voltallige docentengroep besproken. Er volgde nog een evaluatie over het geheel van de cursusorganisatie na de examenperiode.

Op de Stuurgroepvergadering van oktober 2012 werd een eerste evaluatierapport meegegeven. Dit rapport was gebaseerd op de schriftelijke kwaliteitsbevraging, afgenomen bij de cursisten na afloop van elk van de vakken en op het einde van de lesperiode over het geheel, en op de mondelinge en schriftelijke evaluatie over het geheel door de docenten. De deelnemers ervaren de cursus als goed tot zeer goed, heel interessant, vlot georganiseerd en goed qua groeps grootte. Het niveau van de lessen en presentaties wordt als voldoende hoog tot hoog beoordeeld. Over de inhoud zijn de deelnemers soms tegenstrijdig wat betreft bruikbaarheid en omvang. De docenten worden over het algemeen als expert ervaren, soms niet. De deelnemers ervaren onderling een onderscheid in voorkennis door het verschil in begrijpen van gebruikte termen. De sporttakoverschrijdende ervaring wordt als positief ervaren en bruikbaar in sportspecifieke situaties. De onderlinge uitwisseling van ervaringen wordt op prijs gesteld. Op de Stuurgroep van februari 2013 zal een uiteindelijk evaluatierapport overgemaakt worden.

In de maanden oktober en december werd in 2 groepen de evaluatie van de deelnemers gehouden via de mondelinge verdediging van een geïntegreerde proef. Deze bestond erin de trainingsbegeleiding van een jeugdige talentvolle sportbeoefenaar weer te geven waaruit een geïntegreerde uitvoering van de verschillende aspecten (leerdomeinen in de opleiding) moest blijken.

Van de 12 deelnemers hebben er 8 een portfolio ingediend en aan het ‘examen’ meegedaan. De reden voor niet-deelname ligt voor twee deelnemers op professioneel vlak ((1) tewerkstelling als jeugdcoördinator in een Frans team en (2) werkbelasting in het kader van Paralympics e.a.), voor twee deelnemers op het familiale vlak. Het resultaat van het ‘examen’ voor de 8 deelnemers resulteerde in 3 geslaagden bij eerste deelname. De andere deelnemers waren allesbehalve slecht, maar voldeden op één of meer aspecten niet aan de verwachtingen. Deze werden bewust niet laag ingesteld overeenkomstig de visie en de doelstellingen van de opleiding. De deelnemers met ‘herkansing’ worden opgevolgd vanuit de intentie van organisatie en lesgevers om de gedane inspanningen van alle betrokkenen te laten renderen en een optimaal eindresultaat neer te zetten. De jury gaf enerzijds mondelinge feedback op de examendag en de feedback werd schriftelijk aan de deelnemers bezorgd. Dit gebeurde trouwens ook voor wie onmiddellijk slaagde. Dit werd door de deelnemers op waardering onthaald. De meeste deelnemers hebben sedert de examendag al opnieuw met de docenten contact opgenomen i.f.v. remediëring. Eind maart 2013 volgt een nieuwe beoordeling.

2.12.3 Multimove voor kinderen

Sinds september 2011 loopt het experimenteel project ‘Multimove voor kinderen’, een gevarieerd bewegingsaanbod voor jonge kinderen van 3 tot 8 jaar.

Het project berust op een samenwerking tussen de Vlaamse Sportfederatie vzw (coördinatie, begeleiding, opvolging sportverenigingen, productontwikkeling), het Instituut Sportbeheer (ISB) (begeleiding en opvolging



gemeentelijke initiatieven, productontwikkeling), de Vlaamse Trainersschool (opleiding en productontwikkeling), de VUB, UGent en de KULeuven (flankerend onderzoek) en het departement Cultuur, Jeugd, Sport en Media (financiering).

Het project loopt van september 2011 tot en met 31 augustus 2014. Na het voorbereidende werk in 2011 en de eerste maanden van 2012 werd eind april door het projectteam een activiteitenmap met handleiding voor de lesgevers afgeleverd (het basispakket). Tegelijkertijd werden de 37 pilootprojecten geselecteerd volgens vooraf vastgelegde criteria en via vijf informatieavonden (125 deelnemers) voor de sportfederaties en lokale overheden.

Tijdens de informatieavonden werden de nodige krijtlijnen uitgestippeld en werd er bijkomende toelichting gegeven over de praktische invulling van het project 'Multimove voor kinderen'. Met deze informatieavonden werden alle actoren geïnformeerd over de inhoud van het experimenteel project. Daarnaast werden ook de ontwikkelde ondersteuningsmiddelen en tools uitvoerig voorgesteld en besproken. In elke provincie vond er één informatieavond plaats.

De pilootgroepen zijn gelijkmatig over Vlaanderen gespreid en als volgt verdeeld: 24 sportverenigingen uit 4 sportfederaties en 13 gemeentelijke initiatieven.

Vlaamse Tafeltennisliga vzw	Club 1	TTC Zoersel
	Club 2	TTC Meerdaal Leuven
	Club 3	TTK Herckenrode
	Club 4	TTC Stekene
	Club 5	TTC Zandvoorde
	Club 6	PW Diest
Vlaamse Zwemfederatie vzw	Club 1	Zwemclub Iloka Kapellen (ZIK)
	Club 2	Zwemclub AEGIR
	Club 3	Aarschotse zwemclub Schoonhoven (AZS)
	Club 4	Beernemse zwemclub
	Club 5	Royal Ghent Swimming Club
	Club 6	Dolfijnen Middelkerke (DMI)
Gezinsportfederatie vzw	Club 1	Basketschool GSF omnisport Tienen
	Club 2	Omnisport De Klinge
	Club 3	Sportclub Gezinsbond Huldenberg
	Club 4	Beweeg je fit for kids – Gezinsbond Menen
	Club 5	Turnclub Hogerop Tongeren
	Club 6	GSF Samen fit Mechelen
Voetbalfederatie Vlaanderen	Club 1	SW Harelbeke
	Club 2	KV Kortrijk
	Club 3	VC E Aalst 2002
	Club 4	KFC Herent
	Club 5	K Diegem Sport
	Club 6	SL Würfeld
Lokale overheden	A'pen	Putte en intergemeentelijke vereniging Kasterlee-Dessel-retie
	Limburg	Bilzen en Genk
	O-VI	Gent, Kruibeke en Kaprijke
	Brabant	Diest, Gooik en Lubbeek
	W-VI	Langemark-Poelkapelle en Roeselare
	VGC	Koekelberg + Schaarbeek

Deze sportclubs en gemeentelijke initiatieven hebben zich ertoe verbonden om gedurende 2 sportseizoenen het opgelegde programma aan te bieden en deel te nemen aan het wetenschappelijk onderzoek.

Het project 'Multimove voor kinderen' biedt de pilootgroepen een doorgedreven ondersteuning via enerzijds de lesgeversmap en anderzijds via opleidingsmomenten

voor de lesgevers. Op deze dagen werd de activiteitenmap praktisch toegelicht en via bewegingssituaties geïllustreerd. Er vonden 5 opleidingsdagen plaats waaraan in totaal 234 lesgevers hebben deelgenomen.

Aan de opleidingsmomenten werden ook de pretesten van het eerste onderzoeksluik gekoppeld. Eind augustus 2012 werd in samenspraak met de pilootgroepen de planning van de pretesten voor de kinderen meegedeeld zodat de praktische voorbereidingen tijdig kon gebeuren. Op basis van de informatieoverdracht tijdens de informatieavonden en opleidingsdagen zijn de clubverantwoordelijken en lesgevers er met succes in geslaagd hun aanbod in de praktijk te implementeren vanaf 1 september 2012. Bij de start van het bewegingsaanbod (september - oktober 2012) werden de motorische testen bij de deelnemende kinderen afgenomen. Deze testen werden afgenomen door een testteam om de uniformiteit en betrouwbaarheid van de testen te bewaken. In deze periode werden ook de ouders van de kinderen getest op hun kennis, attitude en gedrag ten aanzien van een brede motorische basisvorming. Eind 2012 werden op regelmatige tijdstippen vanuit de Vlaamse Sportfederatie vzw plaatsbezoeken uitgevoerd.

2.12.4 Risicovechtsporten

In 2012 organiseerde de denkcel Risicovechtsporten in het voorjaar de modules 3 en 4 van de opleiding Initiator Risicovechtsporten met een geactualiseerde cursustekst. Op die manier kon een aantal kandidaten die eerder al het attest van module 1 en 2 hadden behaald, hun opleiding vervolledigen. Het afwerken van de cursustekst van module 3 en de stageopdracht voor module 4 was een voorwaarde voor het organiseren van de beide modules.

In het najaar van 2012 werd de inhoud van de sporttechnische module (module 2) van Initiator Risicovechtsporten afgewerkt en werd de eerste opleiding Initiator Risicovechtsporten georganiseerd volgens het vernieuwde stramien, met de voor een aantal vechtsporten gemeenschappelijke sporttechnische module.

Eind 2012 heeft de Stuurgroep van de VTS de beslissing genomen om de werking van de denkcellen Taekwondo en Boksen te koppelen aan de denkcel Risicovechtsporten. Deze beslissing werd genomen op basis van de evaluatie van de denkcelwerking die de VTS hield naar aanleiding van het afsluiten van de voorbije vier beleidsjaren. Door deze beslissing hoopt de Stuurgroep van de VTS de denkcelwerking in deze denkcellen een nieuw elan te geven en te ondersteunen.

De Vlaamse Trainersschool heeft verder geparticipeerd in de stuurgroep die de adviezen van de Expertcommissie risicovechtsporten opvolgt. Aansluitend bij de adviezen en de generieke richtlijnen geformuleerd door deze expertcommissie en in navolging van de Rondetafelconferentie Risicovechtsporten van eind 2011, werd een Stuurgroep Risicovechtsportenplatform geïnstalleerd waarin de Vlaamse Trainersschool is vertegenwoordigd. Het Platform Risicovechtsporten zal begin 2013 operationeel zijn.

2.12.5 Werkgroep “Sport voor Allen”

In het voorjaar van 2012 werd door het Overlegplatform Sport-voor-Allen een visienota Sport-voor-Allen opgeleverd. In het najaar van 2012 resulteerde dit in een actieplan. De werkgroep Sportkaderopleiding kwam verschillende keren samen, en de afdeling Sportkaderopleiding was ook betrokken bij de Werkgroep Professionalisering en Tewerkstelling.

De volgende beleidsprioriteiten werden vooropgesteld voor de Werkgroep “Professionalisering en tewerkstelling”:

- ◆ Sportclubs professionaliseren via het aanstellen van professionele medewerkers
- ◆ Creëren van volwaardige jobs op het vlak van de begeleiding in de sport voor meer en beter sporten in optimale sportomstandigheden
- ◆ Opstarten en uitwerken van een specifiek statuut ‘semi-agorale arbeid – sportbegeleider’

De volgende beleidsprioriteiten werden vooropgesteld voor de Werkgroep “Sportkaderopleidingen”:

- ◆ Proefproject opzetten voor professionele Directeurs Sportkaderopleiding
- ◆ De samenwerking met de universiteiten en hogescholen LO verder uitbouwen en optimaliseren via de inschakeling van liaisons voor de hogescholen LO
- ◆ De nodige aandacht blijven behouden voor de kwalitatieve basiswerking van de Vlaamse Trainersschool in de realisatie van haar opdracht om meer trainers beter op te leiden
- ◆ Samenwerking opzetten met onderwijs, VDAB en andere partners om opleidingen te concipiëren en uit te werken voor specifieke sportberoepen
- ◆ Systematisch longitudinaal onderzoek naar het aantal sportgekwalficeerde trainers in de sportclubs en de noden van ‘het veld’ aan Sportkaderopleiding en bijscholing
- ◆ Strategieën ontwikkelen om VTS-gekwalficeerden effectief in de sportclub aan de slag te laten gaan

De vooropgestelde beleidsprioriteiten zullen voornamelijk in 2013 en 2014 gerealiseerd worden.

2.12.6 E-learning

VTS streeft naar een kwantitatieve en kwalitatieve aanwezigheid van didactisch materiaal in de cursussen. In 2012 werd in dit kader de ontwikkeling van e-learning pakketten voor het Algemeen Gedeelte verder uitgewerkt.

De professionele filmopnames, met integratie van bestaande didactische hulpmiddelen, zoals PowerPoint presentaties, videobeelden, gerelateerde software, enz. werden gemonteerd en in overeenstemming met de respectievelijke inhoudstafels van de syllabi verknipt tot filmfragmenten voor de vakken Ontwikkelingsleer, Communicatie en Motorisch Leren.

Binnen VOTAS III werden de nodige aanpassingen gemaakt zodat cursisten die voor het zelfstudietraject inschrijven de beelden kunnen consulteren vanaf het moment waarop zij de status ‘ingeschreven’ verkrijgen tot 14 dagen na het voorziene examenmoment. Het beeldmateriaal zelf wordt afgeschermd aangeboden via streaming. Via een eenvoudige link kunnen cursisten, die toegang hebben tot het beeldmateriaal, de filmfragmenten online downloaden en bekijken, zonder ze te kunnen opslaan op hun eigen computer.

2.12.7 Algemeen Gedeelte Initiator voor laaggeschoolden

In 2012 werd, i.s.m. VZW Antwerpen Sportstad, een proefproject ‘Algemeen Gedeelte voor laaggeschoolden’ uitgevoerd. Via dit proefproject werden laaggeschoolde groepen, die niet zo makkelijk de weg vinden naar een VTS-opleiding, gestimuleerd om het Algemeen Gedeelte als eerste stap in het opleidingstraject te volgen. Vooral de randvoorwaarden worden in functie van de doelgroep aangepast: meer lessen moeten

ervoor zorgen dat de docent interactiever kan te werk gaan, de cursus vindt plaats in een gekende setting, er wordt gekozen voor docenten die ervaring hebben in het lesgeven aan deze doelgroepen,

Er schreven 13 cursisten in. 11 slaagden in eerste zit, 2 in tweede zit. Ook qua doorstroming zijn we met dit proefproject in ons opzet geslaagd:

- ◆ 5 cursisten zijn ondertussen geslaagd in de opleiding Bewegingsanimateur.
- ◆ 3 cursisten zijn geslaagd in de Aspirant-Initiator Zwemmen.
- ◆ 4 cursisten hebben er zich ingeschreven in de Initiator Voetbal.
- ◆ 2 cursisten zijn ingeschreven in de Jogbegeleider, waarvan 1 geslaagd.
- ◆ 4 cursisten hebben zich momenteel nog niet ingeschreven in een bepaalde opleiding.

Na afloop werd het proefproject zeer positief geëvalueerd door alle betrokken actoren. Dit betekent dat deze aanpak een structurele verankering krijgt in 2013.

2.12.8 Ethiek en didactische werkvormen

In 2011 werd door de Vrije Universiteit Brussel onderzocht welke didactische werkvormen het meest geschikt zijn om ethisch verantwoord sporten aan te leren aan (toekomstige) jeugdsportbegeleiders. Op basis van de bevindingen werd een optimale les opgesteld die kan worden gebruikt door de Vlaamse Trainersschool in opleidingen en bijscholingen.

In 2012 werden deze didactische hulpmiddelen opgenomen binnen de opleidingen Jeugdsportcoördinator (vervolgmodule), Initiator Risicovechtsporten, Initiator Karate, Initiator Taekwondo en Initiator Boksen.

2.13 Doelgroepgerichte en begeleidingsgerichte opleidingen

Diversiteit en toegankelijkheid

Het verhogen van de knowhow en de expertise met betrekking tot diversiteit en toegankelijkheid is een blijvend aandachtspunt binnen het opleidings- en bijscholingsaanbod van de VTS. In de denkcels 'Gehandicaptensport' en de opleidingsfora 'sportende senioren' en 'recreatieve sportbeoefening' is de focus op specifieke doelgroepen structureel verankerd en wordt er op toegezien dat de noden en vragen van de specifieke doelgroepen worden besproken.

Net zoals vorig jaar is VTS in 2012 actief betrokken in diverse werkgroepen die werden samengebracht op initiatief van het kabinet Sport, nl. Seniorensport, G-sport Vlaanderen, Sport en Interculturaliteit en Sport en Armoede (n.a.v. het Vlaams Actieplan Armoedebestrijding). Daarnaast maakt VTS deel uit van de reflectiegroep van de proeftuin 'Vecht en Dans' en van diverse onderzoekstuurgroepen die kaderen binnen het Steunpunt Sport. In elk van deze werkgroepen zijn de begrippen 'trainersopleidingen' en 'competenties' onderwerp van discussie.

Gehandicaptensport

Het opleidingsaanbod Gehandicaptensport voor gekwalificeerde Initiators, Instructeurs B of Trainers B/A werd in 2012 op hetzelfde elan van de voorbije jaren verder gezet. In 2012 werd de sporttakoverschrijdende module 'Begeleiden van sporters met een handicap' 3 maal aangeboden, die alle 3 ook effectief zijn doorgegaan. Daarnaast werden de sportspecifieke modules voor Badminton, Dans, Fitness en Tennis

aangeboden. De sportspecifieke modules voor Dans en Fitness werden echter afgelast wegens te weinig inschrijvingen.

De opleidingen Gehandicaptensport behaalden opnieuw een hoge tevredenheidsscore van de cursisten. De denkcel stelt echter vast dat het alsmear moeilijker wordt om voldoende cursisten te motiveren voor de sporttakspecifieke modules. De huidige opleidingsstructuur voor de G-sportopleidingen blijkt voor heel wat cursisten enkele belangrijke obstakels te bevatten. In 2012 werd een eerste aanzet gegeven om de opleidingsstructuur te herwerken. Deze herwerking dient te worden gefinaliseerd in 2013.

Net zoals de voorbije jaren werd ook in 2012 ingezet op een uitgebreide promotiecampagne. Alle gemeentelijke en provinciale sportdiensten, sportfederaties, Bloso-centra en Bloso-inspectiediensten ontvingen een promotiepakket met affiches en folders om het opleidingsaanbod gehandicaptensport kenbaar te maken. Er werd tevens een digitale folder beschikbaar gesteld aan alle actoren. Deze extra promotionele ondersteuning wordt door de leden van de denkcel en het werkveld sterk gewaardeerd.

Sportende senioren

Binnen het VTS-opleidingsaanbod wordt de werking van de voorbije jaren rond het kwaliteitsvol begeleiden van sportende senioren verder gezet, waarbij rekening wordt gehouden met de vragen van het werkveld.

In 2012 werd de aanvullende module 'Begeleiden van sportende senioren' 3 keer met succes georganiseerd.

In 2012 werd eveneens de 'Initiator Dans voor senioren' georganiseerd. De voorbije jaren werd VTS geconfronteerd met een minimum aan geïnteresseerde cursisten voor de specifieke Initiatoropleidingen Gymnastiek voor senioren en Dans voor senioren. Dit zette het opleidingsforum aan tot het grondig herdenken van de organisatorische aanpak van deze Initiatoropleidingen. De Initiator Dans voor senioren werd gekoppeld aan de bijscholingsmomenten Dans van Okra-sport. Deze aanpak zorgde voor een ongezien succes: maar liefst 38, vooral oudere, cursisten schreven zich in.

Net zoals vorig jaar werd er in 2012 voor de opleidingen Seniorensport een specifieke promotiecampagne opgestart. Alle gemeentelijke en provinciale sportdiensten, sportfederaties, Bloso-centra en Bloso-inspectiediensten ontvingen een promotiepakket met folders om het opleidingsaanbod seniorensport kenbaar te maken. Deze extra promotionele ondersteuning wordt eveneens door de leden van het opleidingsforum en het werkveld sterk gewaardeerd.

Daarnaast werden de eerste voorbereidingen getroffen voor het ontwikkelen van een competentieprofiel 'Seniorensportbegeleider'. Tevens werkte VTS actief mee aan de uitwerking van de sportelbrochures in het kader van de Sportelcampagne.

Bewegingsanimator

In 2012 werd de cursus Bewegingsanimator georganiseerd in Genk (paasvakantie), Blankenberge (zomervakantie) en op aanvraag te Dessel (herfstvakantie). Traditiegetrouw werden de cursussen in Genk en in Blankenberge in een internaatsformule aangeboden. De cursus verliep op de drie locaties vlekkeloos.

Eind 2012 bepaalde het Opleidingsforum de prioriteiten voor het volgende opleidingsplan. Tijdens de periode 2013-2016 zal er vooral worden ingezet op het wegwerken van taalbarrières, ontwikkelen van activerende leervormen, de uitbouw van

de opleidingsstructuur en het ontwikkelen van voortrajecten (cfr. Algemeen Gedeelte voor laaggeschoolden).

Daarnaast waren er ook dit jaar opnieuw een aantal erkende module-organisaties. De opleiding werd georganiseerd in KTA Brugge, VHSI - Brugge, VLIO - Oudenaarde, KA Gent, KA sporthumaniora Hasselt en Leonardo Lyceum Topsport - Wilrijk.

Jeugdsportcoördinator

In 2012 werden 4 module-organisaties van de 'Instapmodule Jeugdsportcoördinator' gepland. 3 ervan zijn effectief doorgegaan. 29 cursisten hebben deze module voltooid.

Cursisten die de lessen in het verleden hebben gevolgd maar hun portfolio niet inleverden voor de afgesproken datum, kunnen het portfolio mits nieuwe inschrijving als bisser alsnog indienen en laten beoordelen.

In 2012 werd verder gewerkt aan de tekstontwikkeling van de vervolgmodule en werd voor het eerst de 'Vervolgmodule Jeugdsportcoördinator' georganiseerd. Er zijn 20 cursisten ingeschreven. De beoordeling gebeurt in 2013.

2.14 Samenwerking met derden

Onderwijs

De VTS heeft diverse samenwerkingsinitiatieven ontwikkeld met actoren van het secundair onderwijs (voltijds en deeltijds) die zich situeren in het studiegebied 'sport' of directe linken hebben met sport.

Verschillende onderwijsinstellingen voorzien een structurele inbedding van de opleidingen van de Vlaamse Trainersschool in het gewone schoolcurriculum. Secundaire scholen die een erkende cursus willen organiseren, volgen de procedure die vanuit de pedagogische cel wordt opgelegd en opgevolgd.

In het schooljaar 2012-2013 worden onderstaande erkende cursussen georganiseerd:

Naam school	Module 1	Andere modules		
Atheneum 'De Beeltjens'	Alg. Ged. Initiator			
Atlas Atheneum Gistel	Alg. Ged. Initiator			
Campus Russelberg Tessenderlo	Alg. Ged. Initiator			
CDO De Vesten	Alg. Ged. Initiator	Wegkapitein		
Heilig Hart Scholen Heist-op-den-Berg	Alg. Ged. Initiator			
Inst. Mariaburcht Stevoort	Alg. Ged. Initiator (5LOSP + 5SPW)			
KA Aarschot	Alg. Ged. Initiator (6LOsp)			
KA Beveren	Alg. Ged. Initiator			
KA Geel	Alg. Ged. Initiator	Hoger redder		
KA Ieper	Alg. Ged. Initiator			
KA Kortrijk	Alg. Ged. Initiator			
KA Zottegem	Alg. Ged. Initiator			
KTA Brugge	Alg. Ged. Initiator (5 LOSP + 6BSO)	Bewegingsanimateur (6dejaar)	Initiator voetbal M2+3+4 (7BSOI)	
KTA De Panne	Alg. Ged. Initiator			
KTA1 Diest	Alg. Ged. Initiator			
KTA Campus Plinius	Alg. Ged. Initiator			

KTA Wommel	Alg. Ged. Initiator	Initiator fitness M2 - M3 - M4	Hoger redder	Bewegingsanimator
LCS Neerpelt	Alg. Ged. Initiator	Initiator voetbal M2+3+4	Wegkapitein M2+3+4	
Leonardo Lyceum Topsport	Alg. Ged. Initiator (5BSO + 6BSO)	Bewegingsanimator M2 (5de BSO)		
Lyceum Linkeroever	Alg. Ged. Initiator	M2+3+4 Initiator Fitness	Bewegingsanimator - M2	
Martinusschool Bilzen	Alg. Ged. Initiator (5 en 6 TSO Sport)			
Paardenhumaniora Bilzen	Alg. Ged. Initiator	Initiator Paardrijden (M2+3)	Algemeen gedeelte Instr B + M2 Instr. B Paardrijden	
Ronse Wielerschool - CLW	Alg. Ged. Initiator	Bewegingsanimator	Wegkapitein	
Rozenberg SO	Alg. Ged. Initiator (5de LO & sport)			
Sint-Eduardusinstituut	Alg. Ged. Initiator (5LOSP)			
Sint-Isidorus	Alg. Ged. Initiator			
Sport- en Topsportschool Hasselt	Alg. Ged. Initiator	Hoger redder	Bewegingsanimator M2 (7de SP&Fitbgl)	Initiator fitness M2 + M3 + M4
Stedelijke handelsschool	Alg. Ged. Initiator			
St-Theresiainstituut Sportschool	Alg. Ged. Initiator	Hoger redder		
TA Het Spoor	Alg. Ged. Initiator	Hoger redder		
TI Sint-Vincentius	Alg. Ged. Initiator			
VHSI Brugge	Alg. Ged. Initiator (5LOSP + 6SWET + 7SFB)	Bewegingsanimator M2 (7de SP&Fitbgl)	Hoger redder	
VILO Ter Borcht	Alg. Ged. Initiator	Hoger redder		
VLIO	Alg. Ged. Initiator	Bewegingsanimator (M2+3+4)	Hoger redder	Initiator Fitness
VLTI Torhout	Alg. Ged. Initiator	Initiator Paardrijden (M2+3)	Instructeur B Paardrijden	

De Vlaamse Trainersschool heeft in 2012 geen centraal examen 'Instructeur B Individuele Fitness' meer georganiseerd voor leerlingen die met succes de opleiding 'Initiator Individuele Fitness' in de richting 7de jaar TSO sportclub- en fitnessbegeleider hebben beëindigd (zie vorig jaarverslag). De leerlingen die slagen in de M2,3 en 4 van Initiator Fitness, kunnen zich inschrijven voor de regulier georganiseerde examens VTS van M1 Instructeur B en Trainer B.

Hoger onderwijs (Universiteiten + Hogescholen)

Zowel aan de VUB als in 7 Hogescholen (Artevelde, Hogeschool Gent, HOWEST, HUB, KAHO St-Lieven, KATHO, Xios) werden één of meerdere erkende cursussen Hoger Redder georganiseerd.

Op vraag van hogeschool HOWEST werd in 2012 een overleg gestart met VTS om te onderzoeken of gelijkschakelingen mogelijk zijn tussen opleidingen VTS en de opleiding Sport en bewegen van HOWEST.

KMILO

Het permanente overleg dat door VTS met het Koninklijk Militair Instituut voor Lichamelijke Opleiding (KMILO) in 2006 was opgestart, werd ook in 2012 verder gezet.

In 2012 werden door KMILO volgende erkende cursussen georganiseerd:

- ◆ De basismodule Algemeen Gedeelte Initiator werd twee keer georganiseerd in de militaire opleiding Hulponderrichter (Assistant Physical Instructor): 19 militairen slaagden en werden in de databank van VTS opgenomen en geattesteerd;
- ◆ De opleiding Hoger Redder: er vonden in 2012 twee cursusorganisaties plaats waarin in totaal 22 militairen slaagden.

Politie

In 2012 werd door de Federale Gerechtelijke Politie een erkende cursus module 1 Initiator georganiseerd overeenkomstig de afspraken die hierover tussen de Politie en de VTS werden gemaakt. Deze organisatie kadert in de opleiding 'Instructeur geweldbeheersing' met en zonder vuurwapen van de Politie.

SYNTRA Vlaanderen

Er is in 2012 regelmatig overleg geweest tussen Syntra Vlaanderen en de VTS binnen de opleidingscommissie 'Sport en Gezondheid'. Dit overleg had betrekking op de opleidingen Fitness, Sportverzorger, Wielerverzorger en voorstellen voor de eventuele ontwikkeling van nieuwe opleidingen.

2.15 Liaisons

In 2012 bleven dezelfde personen actief als liaisons voor KU Leuven, UGent en VUB.

De liaisons werken één dag per week op de VTS rond diverse thema's en opdrachten. Voor de rest van de week zijn zij actief aan de universiteit i.f.v. hun afgebakende taken. In 2012 werden ondermeer volgende opdrachten uitgevoerd:

- ◆ het opvolgen en begeleiden van de inschalingsdossiers (generiek en op dossier) per universiteit;
- ◆ het opvolgen van de denkcelwerking namens de betrokken universiteit;
- ◆ het updaten van de generieke inschalingen per universiteit;
- ◆ het finaliseren van een competentieonderzoek Hoger Redder;
- ◆ het helpen updaten van de cursusteksten van de basismodules Algemeen Gedeelte Instructeur B en Trainer B;
- ◆ het verder ontwikkelen van een nieuw generiek VTS-competentierooster voor de sporttakgerichte opleidingen, waarin onder meer:
 - * het opmaken van een nieuw competentierooster;
 - * de screening van de inhoud van de basismodules (algemeen gedeelte);
 - * meegewerkt aan de pilotscreenings van de opleiding in Tennis en Atletiek;
 - * de opmaak van vaardigheidsfiches afgeleid van het competentierooster.

De 3 liaisons zijn eveneens verantwoordelijk voor de uitgave van 3 artikels per kwartaal onder de verantwoordelijkheid van de universitaire opleidingsinstituten L.O. Deze artikels behandelen nieuwe ontwikkelingen, visies en inzichten met als doel het trainerspubliek geregeld op de hoogte te houden van actuele wetenschappelijke knowhow in de sport(kaderopleiding). De artikels zijn consulteerbaar op de website van Bloso/VTS.

In navolging van de beslissing van de minister van Sport en diens fiat om vanaf 2012 een liaison per hogeschoolnet aan te stellen bij de VTS, werden twee liaisons aangesteld: 1 liaison voor het Overleg van de Lerarenopleiding LO/BR van de katholieke hogescholen en 1 liaison voor de Autonome Hogescholen.

In de loop van 2012 stelden de liaisons een beleidsplan 2012-2014 en een actieplan 2012-2014 voor. Beide werden goedgekeurd door de Stuurgroep van de VTS. Er werd gestart met de realisatie van dit beleidsplan en actieplan.

3. FINANCIËLE WEERSLAG

3.1 Uitgaven

De kredieten voor de afdeling Sportkaderopleiding zijn voorzien op de artikels 12.11, 12.31 en 74.00 (+ de afdeling Sportkaderopleiding maakt gebruik van art. 16.12 voor terugbetalingen).

- ◆ Art. 12.11: niet-duurzaam didactisch materiaal: €6.462,99.
Op dit artikel worden, naast de aankoop van niet-duurzaam didactisch materiaal, ook de herstellingen betaald van het duurzaam didactisch materiaal. De herstellingskosten zijn relatief beperkt ondanks het feit dat er een massa didactisch materiaal (soms al relatief oud) aanwezig is.
- ◆ Art. 12.11: drukwerken: €103.000,00.
De jaarlijkse brochure Sportkaderopleidingen wordt via dit artikel betaald. Andere grote kosten zijn o.a. de aanmaak van examenpapier, VTS-briefpapier, drukwerk van cursusteksten (sinds 2011 ook in vierkleurendruk waar opportuun), folders en affiches voor specifieke opleidingen (gehandicaptensport).
- ◆ Art. 12.31: pedagogische cel: €778.523,38.
Op dit artikel worden ondermeer loonkosten betaald en terugbetaald aan werkgevers van gedetacheerde personeelsleden van de pedagogische cel alsook de kosten voor de aanstelling van de liaisons van de 3 universitaire opleidingsinstituten L.O. en 2 hogeschoolliaisons.
- ◆ Art. 12.31: afdeling Sportkaderopleiding: €2.008.439,24.
Op dit artikel worden de organisatiekosten van cursussen en bijscholingen betaald alsook de vergoedingen van alle occasionele medewerkers van de VTS, gaande van docenten, cursusverantwoordelijken tot Directeurs Sportkaderopleiding.
- ◆ Art. 74.00: duurzaam didactisch materiaal: €48.720,00.
Dit bedrag is al enkele jaren nagenoeg onveranderd en is nog steeds toereikend om de noodzakelijke aanvullingen en/of vervangingen door te voeren. Er wordt zo veel mogelijk gestreefd naar een kwantitatieve en kwalitatieve aanwezigheid van didactisch materiaal in de VTS cursussen. Daarom werd ook reeds een aanzet gegeven voor de ontwikkeling van e-learning pakketten voor het Algemeen Gedeelte.
- ◆ Art. 16.12: terugbetalingen: €68.321,17.
Op dit artikel gebeuren alle terugbetalingen van cursusgeld voor:
 - * afgelaste cursussen (100 %);
 - * volledig werklozen die slaagden voor het examen (50 %);
 - * annulaties (100 % - 20 % voor administratiekosten met een max. van €25);
 - * cursisten met een bestaansminimum (50%);
 - * cursisten die reeds betaalden en nadien opleidingscheques van de Vlaamse Gemeenschap inbrengen.

3.2 Inkomsten

- ◆ Art. 16.12: inkomsten uit eigen activiteiten: €1.008.576,16. In dit bedrag is inbegrepen een bedrag van €3.690,00 (- 32,66%) aan opleidingcheques voor werknemers (27 personen). De inkomsten bestaan uit:
 - * €931.552,38 (cursusgelden + Dag van de Trainer + Sportac)
 - * € 60,00 (aanmaak van duplicaten VTS-diploma's; merk op dat dit sinds de invoering van VOTAS III sterk daalt omdat cursisten zelf een digitaal duplicaat ter beschikking hebben)
 - * €76.963,78 (publicatiefonds en verkoop cursusteksten + promotiemateriaal VTS)
- Van deze € 1.008.576,16 werd € 68.321,17 terugbetaald (zie uitgaven) wat de netto inkomsten brengt op €940.254,99.

3.3 Kortingen

- ◆ Bloso-personeel geniet 50% korting.
- ◆ Actieve erkende docenten en denkcellleden mogen gratis deelnemen aan VTS-clinics en clinics in co-organisatie met derden. Cursisten die een handicap hebben van 66% of meer, krijgen eveneens 50% korting.
- ◆ Volledig werklozen of personen die zich hiervoor in de wachttijd bevinden ontvangen na schriftelijk verzoek 50% korting.
- ◆ Studenten L.O. (BA-MA) genieten een korting van 50%, mits zij aantonen dat de cursus deel uitmaakt van hun studieopdracht.
- ◆ Cursisten die de cursus opnieuw volgen (bissen of bijscholen) genieten een korting van 50%.

UITGAVEN SPORTKADEROPLEIDING 2012			
<u>ARTIKELS</u>	<u>2012</u>	<u>2011</u>	<u>VERSCHIL</u>
12.11 NIET-DUURZAAM DIDACTISCH MATERIAAL	6.462,99	6.765,99	- 303,00
74.00 DUURZAAM DIDACTISCH MATERIAAL	48.720,00	32.172,30	+ 16.547,70
12.11 DRUKWERKEN	103.000,00	100.944,00	+ 2.056,00
12.31 PEDAGOGISCHE CEL (deeltijdse medewerkers) LIAISONS + DCS voetbal	778.523,38	662.327,62	+ 116.195,76
	936.706,37	802.209,91	+ 134.496,46
12.31 SPECIFIEKE ORGANISATIEKOSTEN REIS- EN VERBLIJFKOSTEN NIET-PERSONEEL LESGEVERS EIGEN ORGANISATIES (docenten, Directeurs Sportkaderopleiding, cursusverantwoordelijken, examinatoren + reiskosten en rsz van de medewerkers)	436.754,14 17.530,87 1.554.154,23	226.267,46 17.994,28 1.583.150,05	+ 210.486,68 - 463,41 - 28.995,82
	2.008.439,24	1.827.411,79	+ 181.027,45
ALGEMEEN TOTAAL	2.945.145,61	2.629.621,70	+ 315.523,91

INKOMSTEN SPORTKADEROPLEIDING 2012			
16.12	<u>2012</u>	<u>2011</u>	<u>VERSCHIL</u>
CURSUSGELDEN + DAG VAN DE TRAINER 2012 + SPORTAC	931.552,38	1.013.379,18	- 81.826,80
DUPLICATEN GETUIGSCHRIJVEN	60,00	135,00	- 75,00
PUBLICATIEFONDS + CURSUSTEKSTEN + PROMOMATERIAAL	76.963,78	70.253,68	+ 6.710,10
	1.008.576,16	1.083.767,86	- 75.191,70
TERUGBETALINGEN CURSUSGELDEN	68.321,17	75.583,80	- 7.262,63
ALGEMEEN TOTAAL	940.254,99	1.008.184,06	- 67.929,07

4. WERKING VTS

4.1 Actualisatie samenstelling denkcellen

De afvaardiging van de erkende sportfederaties in de VTS-denkcellen is, overeenkomstig het huishoudelijk reglement, als volgt vastgelegd:

- ◆ Een erkende en gesubsidieerde unisportfederatie kiest voor de sportbetrokken denkcel en mag 2 afgevaardigden aanduiden waaronder steeds de gesubsidieerde Sporttechnisch Coördinator die hiertoe decretaal is verplicht (art. 17 § 1 van het uitvoeringsbesluit van 5/12/2008).
Wanneer de Sporttechnisch Coördinator van een sportfederatie evenwel is aangesteld als Directeur Sportkaderopleiding van een VTS-denkcel, mag die sportfederatie – naast de Sporttechnisch Coördinator – nog 2 afgevaardigden aanduiden.
- ◆ Een erkende en gesubsidieerde recreatieve sportfederatie kiest voor één denkcel (weliswaar voor een sporttak van de sporttakkenlijst uit haar eigen aanbod) en mag 2 afgevaardigden aanduiden waaronder steeds de gesubsidieerde Sporttechnische Coördinator die hiertoe decretaal is verplicht (art. 17 § 1 van het uitvoeringsbesluit van 5/12/2008).
Indien een recreatieve sportfederatie interesse heeft om bijkomend mee te werken aan de opleidingen binnen een andere denkcel (weliswaar opnieuw voor een sporttak van de sporttakkenlijst uit haar eigen aanbod) kan hiervoor een vraag tot coöptatie worden gericht aan de betrokken denkcel én Stuurgroep. Dergelijke coöptatie kan enkel in overweging worden genomen op basis van sportspecifieke expertise binnen de sportfederatie in het algemeen én van de kandidaat-afgevaardigde in het bijzonder. De Stuurgroep beslist over de coöptatie op advies van de betrokken denkcel.
- ◆ Een erkende doch niet gesubsidieerde sportfederatie die slechts één sporttak van de sporttakkenlijst aanbiedt, kan meewerken onder dezelfde voorwaarden als een erkende en gesubsidieerde unisportfederatie.
- ◆ Een erkende doch niet gesubsidieerde sportfederatie die meerdere sporttakken aanbiedt, kan meewerken onder dezelfde voorwaarden als een erkende en gesubsidieerde recreatieve sportfederatie voor wat betreft de sporten die voorkomen

op de sporttakkenlijst, doch dient zich hierbij te beperken tot één denkcel (dus geen bijkomende mogelijkheid tot coöptatie in andere denkcellen).

- ◆ Een erkende doch niet gesubsidieerde sportfederatie die één of meerdere sporttakken aanbiedt die niet voorkomen op de sporttakkenlijst, kan een aanvraag voor samenwerking met de VTS indienen. De VTS-Stuurgroep beslist omtrent de opportuniteit om voor die sporttak(ken) VTS-opleidingen te organiseren en dus een denkcel op te richten.
- ◆ Voor de organisaties voor sportieve vrijetijdsbesteding (verdeeld over 4 clusters) dient de Stuurgroep eveneens te beslissen of er al dan niet een denkcel wordt opgericht.

Ten behoeve van de clusters van de sportieve vrijetijdsbesteding werd in 2006 een nieuwe denkcel opgericht (1 denkcel voor de 4 clusters samen) die in 2007 voor de eerste maal officieel werd samengeroepen.

4.2 Afvaardiging van de partners in de VTS-denkcellen

Op de Vlaamse sporttakkenlijst stonden in 2012 54 sporttakken vermeld. Voor elke sporttak kan een denkcel worden geïnstalleerd. Voor 5 sporttakken (Gewichtheffen-Powerliften, Hockey, Kendo, Parachutisme en Worstelen) is er evenwel nog geen denkcel opgericht bij gebrek aan partners. De sporttakken IJshockey en Speleologie werden respectievelijk ondergebracht in de denkcelwerking van IJsschaatsen en Klim- en Bergsport.

Binnen de VTS waren er in 2012 51 denkcellen en 2 opleidingsfora “actief” (sporttakgericht, beroepsgericht of begeleidingsgericht). Sommige sporttakken vergaderen samen in één denkcel (IJsschaatsen, Rolschaatsen en IJshockey; Zeilen en Zeilwagenrijden).

In 2012 zijn alle 37 erkende en gesubsidieerde unisportfederaties vertegenwoordigd in de verschillende denkcellen, al verschilt hun actieve bijdrage heel sterk. Deze vertegenwoordiging, die conform is aan de uitvoeringsbesluiten (Sporttechnisch Coördinator), varieert vaak als gevolg van het groot aantal personeelwissels in de sportfederaties. In 13 denkcellen zetelt, op advies van de VTS-Stuurgroep, eveneens de Coördinator Topsport. Dit geldt voor de denkcellen Atletiek, Badminton, Basketbal, Handbal, Risicovechtsporten, Schermen, Ski/Snowboard, Taekwondo, Tafeltennis, Tennis, Triatlon/Duatlon, Voetbal en Volleybal.

In 2012 zijn alle 27 erkende en gesubsidieerde recreatieve sportfederaties vertegenwoordigd in een sporttakspecifieke denkcel. Van enkele sportfederaties (Vlaamse Liga Bedrijfssport en de Koninklijke Antwerpse Vereniging van Vriendenclubs) komt nooit een afgevaardigde naar de denkcelvergaderingen en is er geen actieve medewerking binnen de VTS. 6 recreatieve sportfederaties maken gebruik van de mogelijkheid tot coöptatie in één of meerdere denkcellen of opleidingsfora maar werken daar zelden actief mee.

Daarnaast werken 11 erkende doch niet gesubsidieerde sportfederaties (die minimum één sport van de sporttakkenlijst aanbieden) mee in 9 verschillende denkcellen: BRSF Vlaanderen (Ropeskipping), FAM Vlaanderen (Motorrijden), VMBB (Motorrijden), Vlaamse Aikido Vereniging (Aikido), Vlaamse Vechtsport Associatie ((Risico)Vechtsporten), Vlaamse Wushu Federatie (Wushu), Petanque Federatie Vlaanderen (Sportieve Vrijetijdsbesteding), Vlaamse Snookerfederatie (Sportieve

Vrijtijdsbesteding), Vlaamse IJshockeyfederatie (IJsschaatsen), Vlaamse Boogsportfederatie 'Liggende Wip' (Boogschieten), Vlaamse Boksliga (Boksen).

11 organisaties, die niet tot bovenstaande categorieën behoren, nl. de Landelijke Zeilwagenfederatie, de Vlaamse Confederatie Hengel-, Honden- en andere Dierenhobby's, de Vlaamse Snelschaatsvereniging, de Vlaamse Wielerschool, het ISB, Special Olympics Inc., SVS, Syntra, de Vereniging van Vlaamse Provincies, de Belgische Beroepsvereniging voor de fitness- en wellnessindustrie (BBF&W) en de Vlaamse Traditionele Sporten zijn vertegenwoordigd in diverse denkcellen.

Van de universitaire partners is:

- ◆ KULeuven in 23 denkcellen en 1 opleidingsforum afgevaardigd;
- ◆ UGent in 25 denkcellen afgevaardigd;
- ◆ VUB in 21 denkcellen afgevaardigd.

In 15 denkcellen, doorgaans van de klassieke grote sporttakken en/of sporttakfamilies zijn de drie universiteiten afgevaardigd. In 15 denkcellen, doorgaans van "kleinere" sporttakken, en in één opleidingsforum is geen universitaire vertegenwoordiger aanwezig.

De hogescholen zijn in 21 denkcellen en 2 opleidingsfora afgevaardigd en werken meestal actief mee; al blijft hun vertegenwoordiging vaak beperkt tot de "moederhogeschool" van de respectieve afgevaardigden en kunnen deze zelden voor de overige hogescholen spreken, laat staan optreden.

In 29 denkcellen en 2 opleidingsfora werden één of meerdere experts gecoöpteerd.

4.3 Werking van de VTS-denkcellen

In 2012 vergaderden de 53 denkcellen en de 2 opleidingsfora samen 103 keer.

Denkcel	# verg.	Denkcel	# verg.	Denkcel	# verg.
Aikido	3	Kaatsen	0	Sportieve vrijetijdsbesteding	2
Atletiek	3	Kano-Kajak	1	Squash	2
Badminton	1	Karate	2	Taekwondo	0
Baseball-Softball	2	Klim- en Bergsport	3	Tafeltennis	0
Basketbal	3	Korfbal	1	Tennis	0
Boksen	0	Krachtbal	1	Triatlon-Duatlon	3
Boogschieten	3	Motorrijden	1	(Risico)Vechtsporten	2
Dansen	4	Oriëntatielopen	2	Voetbal	3
Duiken	2	Paardrijden	3	Volleybal	3
Fitness	2	Roeien	2	Wandelen	2
Gehandicaptensport	1	Rolschaatsen	2	Waterskiën	2
Golf	3	Ropeskipping	2	Wielrennen	1
Gymnastiek	3	Rugby	2	Wushu	0
Handbal	2	Schermen	3	Zeilen	3
IJsschaatsen	2	Schieten	2	Zeilwagenrijden	3
Judo	2	Skiën	2	Zwemmen	2
Ju-jitsu	2				

Denkcel	# verg.	Denkcel	# verg.	Denkcel	# verg.
Reddend zwemmen	3	Sportfunctionaris Zwembadcoördinator	1		

Opleidingsforum	# verg.	Opleidingsforum	# verg.		
Recreatieve sportbeoefening	2	Sport voor senioren	2		

De denkcellen Boksen, Kaatsen, Taekwondo, Tafeltennis, Tennis en Wushu vergaderden niet in 2012.

4.4 Stuurgroep

De Stuurgroep van de Vlaamse Trainersschool vergaderde 3 keer in 2012 nl. op 17/2/2012, 1/6/2012 en 19/10/2012.

Stuurgroep 17/2/2012

- ◆ De Stuurgroep VTS stelt:
 - * Dirk De Clercq aan als 1^{ste} ondervoorzitter van de Stuurgroep VTS
 - * Paula Vanhoovels aan als 2^{de} ondervoorzitter van de Stuurgroep VTS
- ◆ De Stuurgroep VTS neemt kennis van:
 - * het evaluatierapport van de 3^{de} Dag van de VTS-medewerker
 - * de vorderingen in het project e-learning en keurt de geplande werkwijze goed
 - * de stand van zaken met betrekking tot de “Aanvullende module Jeugdtrainer topsport”
 - * de evolutie in het project multimove for kids
 - * de vorderingen in het dossier rond VKS, EQF en de inschalingen van de VTS-kwalificaties
 - * de aanstelling van Jos Delen (Hogeschool Leuven) als liaison van de hogescholen van het overleg van de katholieke regentaten
 - * het evaluatierapport ‘doorstroming Aspirant-Initiator’
 - * de voorbereidingen van de organisatie van de Dag van de Trainer
 - * het voorstel om via VOTAS attesten aan te bieden aan deelnemers van bijscholingen georganiseerd door de VTS-partners
 - * de schorsing van de VIJF
 - * de (tijdelijke) impasse in de denkcel Kaatsen
 - * de moeilijke werking van de denkcel Wielrennen
 - * de ontwikkelingen in het dossier m.b.t. de vraag tot sportspecifieke inschaling binnen de voetbalopleidingen vanwege de hogescholen LO
 - * het proefproject Algemeen Gedeelte Initiator voor kansengroepen
 - * ontslag van onderstaande DSKO’s:
 - Mireille Vanoosterhout als DSKO Oriëntatielopen
 - * aanstellen van onderstaande DSKO’s:
 - Els Coppieters (Gymnastiek)
 - Michel Gobin (Schieten)

- ◆ De Stuurgroep VTS keurt goed:
 - * de geplande werkwijze voor het uitrollen van het project e-learning
 - * de voorgestelde vakken en uren-aantal voor de basismodules Instructeur B en Trainer B goed met het oog op implementatie vanaf 1/1/2013
 - * de conceptnota als basis voor de verdere uitwerking van de organisatie van de Dag van de Trainer
 - * de opstart van een inschalingsprocedure voor de hogescholen LO in de sporttak Voetbal
 - * installatie van een denkcel Cricket

- ◆ De Stuurgroep VTS keurt volgende opleidingsstramienenen goed:
 - * “Aanvullende module Jeugdtrainer topsport”
 - * Trainer A Schermen - discipline Sabel
 - * Trainer A Schermen - discipline Floret
 - * Trainer A Schermen - discipline Degen
 - * Trainer A Taekwondo (Sparring)
 - * Trainer A Fitness - Personal Trainer
 - * Initiator Duiken
 - * Instructeur B Duiken
 - * Instructeur B Motorrijden
 - * Trainer B Motorrijden

Stuurgroep 1/6/2012

- ◆ De Stuurgroep VTS keurt volgende documenten goed:
 - * het rapport over de IKZ-bevragingen 2011
 - * de procedure m.b.t. de (her)aanstelling van de DSKO's
 - * het beleidsplan liaisons hogescholen 2012-2014
 - * de werkwijze voor de brochure sportkaderopleidingen in de toekomst

- ◆ De Stuurgroep VTS neemt kennis van:
 - * de vorderingen in het Multimove-project
 - * het voorlopige jaarverslag VTS 2011
 - * de verdere ontwikkelingen op het vlak van de generieke competentiekaarten
 - * de vorderingen op het vlak van de validatie, inschaling, erkenning en registratie van beroepskwalificaties Initiator, Instructeur B, Trainer B en Trainer A
 - * de positieve eindevaluatie van het proefproject Algemeen Gedeelte Initiator voor kansengroepen
 - * de denkpijles in functie van de vernieuwing van de VTS-opleidingen voor het begeleiden van specifieke doelgroepen rond gehandicaptensport en senioren-sport
 - * vraagt om te onderzoeken hoe vanaf het cursusjaar 2014 informatie over aangeboden cursussen beter kan verdeeld worden aan de gemeentelijke sportdiensten en de sportaccommodaties in Vlaanderen
 - * de Vlaamse sportfederaties om - waar mogelijk - een nog actievere rol op te nemen bij het promoten van de VTS-cursusorganisaties bij de sportclubs en de trainers

- ◆ De Stuurgroep VTS vraagt:
 - * de reeds geleverde inspanningen verder te zetten om de toegankelijkheid en de kwaliteit van de opleidingen te verhogen
 - * om projecten rond het Algemeen Gedeelte Initiator voor kansengroepen in de toekomst verder uit te werken, te ondersteunen en erkennen
 - * om de denkplaatjes in functie van de vernieuwing van de VTS-opleidingen voor het begeleiden van specifieke doelgroepen rond gehandicaptensport en seniorenport verder uit te werken
 - * de liaisons van de hogescholen een concreet actieplan uit te werken tegen de Stuurgroep VTS van oktober 2012

- ◆ De Stuurgroep VTS geeft de afdeling Sportkaderopleiding de toelating om de generieke competentiekaarten verder autonoom uit te werken en te implementeren.

- ◆ De Stuurgroep stemt in met het vastleggen van een extra Stuurgroep VTS op 28 september 2012. Op dit overleg zullen enkel de afgewerkte beroepskwalificatiedossiers uitgebreid worden toegelicht en voorgelegd ter goedkeuring.

Deze Stuurgroep VTS werd beëindigd vooraleer alle agendapunten konden worden behandeld. Eerst werd besloten om deze agendapunten te verdagen naar de Stuurgroep VTS van 28 september, later konden de leden zich vinden in het aannemen van alle gedefinieerde voorstellen tot beslissing nadat iedereen de tijd had gekregen om zijn/haar fiat te geven.

- ◆ De Stuurgroep VTS neemt kennis van:
 - * de ingediende bijscholingsvoorstellen en vraagt opvolging van de aangekondigde topclinics
 - * de problematiek met betrekking tot de (tijdelijke) onbeschikbaarheid van de DSKO Dansen
 - * de vorderingen m.b.t. het opleidingsstramien Trainer A Dansen - Discipline Jazzdans en bijhorende inschalingsafspraken
 - * de werkwijze van de denkcel Atletiek om iemand 1 jaar te detacheren met als opdracht het uitschrijven van de cursusteksten Trainer A Fond/Halve fond
 - * van de verdere ontwikkelingen met betrekking tot het problematisch functioneren van de DSKO Wielrennen en DSKO Volleybal
 - * de 6 specifieke actiepunten sportkaderopleiding in het Sport voor Allen-actieplan
 - * de evolutie in het e-learningproject

- ◆ De Stuurgroep VTS keurt volgend opleidingsstramien goed:
 - * Aspirant-Initiator Squash

Stuurgroep 19/10/2012

- ◆ Met betrekking tot de (her)aanstelling van de DSKO's voor de volgende Olympiade neemt de Stuurgroep VTS volgende beslissingen:
 - * De Stuurgroep VTS keurt de aanstelling van de huidige DSKO's die positief werden beoordeeld en opnieuw (nagenoeg) unaniem werden voorgedragen goed voor de periode 1/1/2013 tot 31/12/2016.

- * De Stuurgroep VTS keurt de aanstelling van de nieuwe DSKO's die (nagenoeg) unaniem werden voorgedragen goed om te worden aangesteld als DSKO voor de periode 1/1/2013 tot 31/12/2016.
 - * De Stuurgroep VTS beslist om de sporttakken Boksen, Wushu, Taekwondo onder te brengen in de denkcel Risicovechtsporten en voorlopig geen DSKO aan te stellen voor de periode 1/1/2013 tot 31/12/2016.
 - * De Stuurgroep VTS stelt de beslissing m.b.t. de aanstelling van een DSKO Boogschieten en DSKO Wielrennen uit tot de volgende Stuurgroepvergadering.
 - * De Stuurgroep VTS beslist om de denkcel Kaatsen op non-actief te stellen totdat het conflict binnen de kaatswereld is opgelost en om voorlopig geen DSKO aan te stellen.
 - * De Stuurgroep VTS keurt de kandidatuur van Kris Fleerackers goed om te worden aangesteld als DSKO Motorcross voor de periode 1/1/2013 tot 31/12/2016 in de verloningscategorie C.
 - * De Stuurgroep VTS keurt de indeling in de voorgestelde verloningscategorieën goed.
- ◆ De Stuurgroep VTS neemt kennis van:
 - * het evaluatieverslag m.b.t. de module Jeugdtrainer Topsport 2011-2012 en vraagt de afdeling Sportkaderopleiding en de afdeling Topsport in de mate van het mogelijke rekening te houden met de geformuleerde aandachtspunten bij nieuwe cursusorganisaties
 - * de voorgestelde en reeds georganiseerde bijscholingen en keurt de nieuw voorgestelde organisatoren goed
 - * het door het kabinet Sport opgelegde competentieonderzoek Seniorensportbegeleider
 - ◆ De Stuurgroep VTS vraagt:
 - * de afdeling Sportkaderopleiding en de afdeling Topsport in de mate van het mogelijke rekening te houden met de geformuleerde aandachtspunten bij nieuwe cursusorganisaties module Jeugdtrainer Topsport
 - * de coördinatoren Topsport te betrekken bij de eindevaluatie van de module Jeugdtrainer Topsport
 - * de universitaire liaisons om, onder aansturing van de stuurgroep Seniorensport, een taakprofiel uit te schrijven van het geselecteerde type Seniorensportbegeleider
 - ◆ De Stuurgroep VTS keurt volgende documenten goed:
 - * de generieke inschalingen OVUNOLO voor het academiejaar 2012-2013 pro forma goed
 - * de beroepskwalificatiedossiers Initiator, Instructeur B, Trainer B en Trainer A alsook het VTS-competentierooster goed, onder voorbehoud van goedkeuring door de VSF (voor 21/11/2012) en mits doorvoering van de kleine aanpassingen aangeleverd via 1 liaison voor de 3 universiteiten
 - * de vrijstellingstabel VTS, assimilatie tabel VTS & het examenreglement VTS.
 - * het reglement erkende cursussen.
 - * het huishoudelijk reglement.
 - * actieplan liaisons hogescholen 2012-2014.
 - * het competentieonderzoek Trainer A en B Gymnastiek.

- ◆ De Stuurgroep VTS keurt volgende opleidingsstramienien goed:
 - * Instructeur B Atletiek
 - * Instructeur B IJsdansen
 - * Instructeur B Soloschaatsen
 - * Instructeur B Synchroonschaatsen
 - * Trainer A Actuele Dans - Jazzdans
 - * Verkorte opleiding ‘Initiator Gymnastiek’ goed (periode 2013-2016 en mits bewaking van de randvoorwaarden)
 - * Trainer B Karate

- ◆ De Stuurgroep VTS neemt kennis van:
 - * de brochure “Sportkaderopleidingen 2013” en keurt de programmatie van 2013 goed
 - * de reeds ondernomen stappen in de praktische organisatie van de Dag van de Trainer

4.5 Module-organisaties in 2012

Het concept voor het huidige modulaire systeem werd in 2002 geïntroduceerd in de opleidingen van de Vlaamse Trainersschool. Tussen 2002 en 2009 werden alle VTS-opleidingen opgedeeld in de gekende modules. In 2010 werd er bij de introductie van VOTAS III bewust voor gekozen om ook het organiseren van cursussen modulair te doen. We spreken vanaf 2010 dus ook niet meer over cursusorganisaties, maar over module-organisaties.

Een module-organisatie is dus steeds de organisatie van één module uit het opleidingsstramien. Toch kunnen nog steeds een aantal module-organisaties organisatorisch onmiddellijk achter elkaar (gelinkt) of geïntegreerd in elkaar gedoceerd worden.

Er dient dan ook uitdrukkelijk te worden opgemerkt dat een aantal cijfers (module-organisaties, inschrijvingen, enz.) vanaf 2010 niet meer vergelijkbaar zijn met voorgaande jaren (2009 en vroeger).

Bij de hiernavolgende tabellen, grafieken en toelichtingen geldt volgende legende:

- ◆ V = module-organisaties door VTS zelf georganiseerd
- ◆ E = module-organisaties door erkende aanbieders (partner van de VTS (sportfederaties, universiteiten of hogescholen), een officieel erkende onderwijsinstelling of een sportdienst en dit onder toezicht van de betrokken denkcel) georganiseerd
- ◆ A = Assimilaties
- ◆ I = Inschalingen

In onderstaande tabel (Tabel 1) wordt een overzicht gegeven per sporttak van de georganiseerde en afgelaste module-organisaties (V en E) en het aantal deelnemers aan de module-organisaties in 2012.

Denkcel	VTS-module-organisaties (V) in 2012			Erkende module-organisaties (E) in 2012		
	Georganiseerd	Aantal dlrs.	Afgelast	Georganiseerd	Aantal dlrs.	Afgelast
Algemeen Gedeelte	3	807	0	36	191	0
Aikido	0	-	3	0	-	0
Atletiek	22	311	6	12	199	0
Badminton	12	212	0	3	43	0

Baseball/Softball	4	74	0	0	-	0
Basketbal	47	1193	3	0	-	0
Boogschieten	3	52	0	0	-	0
Boksen	3	41	2	0	-	0
Dansen	13	261	1	0	-	0
Duiken	4	206	0	0	-	0
Fitness	0	-	3	52	780	3
Gehandicaptensport	6	99	1	0	-	0
Golf	2	48	0	0	-	0
Gymnastiek	48	821	9	6	90	1
Handbal	16	187	3	2	22	0
Hengelen	2	28	0	0	-	0
IJsschaatsen	5	37	1	0	-	0
Ju-jitsu	5	101	0	1	10	0
Judo	11	178	0	1	9	1
Kaatsen	0	-	0	0	-	0
Kano/Kajak	3	67	0	0	-	0
Karate	6	116	0	0	-	0
Klim- en Bergsport	18	232	3	0	-	0
Korfbal	12	160	4	1	29	1
Krachtbal	3	36	0	0	-	0
Motorrijden	0	-	0	0	-	0
Oriëntatielopen	4	39	0	0	-	0
Paardrijden	15	261	7	33	365	0
Petanque	0	-	2	0	-	0
Reddend zwemmen	0	-	3	0	-	0
(Risico)vechtsporten	6	88	0	0	-	-
Roeien	4	95	0	0	-	0
Rolschaatsen	7	43	0	0	-	0
Ropeskipping	8	154	0	2	41	1
Rugby	0	-	3	0	-	0
Schermen	0	-	0	1	19	0
Schieten	6	50	0	0	-	0
Skiën/Snowboard	11	448	0	30	204	0
Snooker	0	-	2	0	-	0
Sportieve vrijetijdsbesteding	1	15	3	0	-	0
Squash	3	30	0	0	-	0
Taekwondo	4	55	0	0	-	0
Tafeltennis	5	121	3	3	39	2
Tennis	55	927	2	30	549	1
Triatlon/Duathlon	7	129	3	0	-	0
Voetbal	237	5006	10	0	-	0
Volleybal	28	401	6	8	166	0
Wandelen	0	-	11	0	-	0
Waterski	12	120	0	0	-	0
Wielrennen	8	82	0	0	-	0
Wushu	0	-	0	0	-	0
Zeilen	26	336	10	2	20	0
Zeilwagenrijden	3	28	0	0	-	0
Zwemmen	36	572	2	12	131	0
Redden - Hoger Redder + Duiker	12	261	5	35	843	0
Sportfunctionaris	4	102	0	0	-	0
Zwembadcoördinator	1	14	0	0	-	0
Jeugd sportcoördinator	4	60	1	0	-	0
Jogbegeleider	4	84	6	0	-	0
Opleidingsforum recreatieve	6	114	0	1	-	0
Opleidingsforum senioren	3	18	0	0	-	0
Aanvullende module Jeugdtrainer	0	-	0	0	-	0
TOTAAL	768	14.920	118	271	3.750	10

Tabel 1: Aantal module-organisaties en inschrijvingen per sporttak (V en E) in 2012

	Aantal module-organisaties per cursussoort		
	V	E	TOTAAL
Sporttakgerichte opleidingen			
Aspirant-Initiator	-	91	91 (8,76%)
Initiator	626	113	739 (71,13%)
Instructeur B	46	23	69 (6,64%)
Trainer B	30	5	35 (3,37%)
Trainer A	23	3	26 (2,50%)
Beroepsgerichte opleidingen			
Hoger Redder	11	35	46 (4,43%)
Duiker Redder	1	-	1 (0,10%)
Sportfunctionaris	4	-	4 (0,38%)
Zwembadcoördinator	1	-	1 (0,10%)
Begeleidingsgerichte opleidingen	18	1	19 (1,83%)
Aanvullende sporttakgerichte opleidingen	8	-	8 (0,77%)
Aanvullende module Jeugdtrainer Topsport	-	-	- (-%)
TOTAAL	768	271	1039 (100%)

Tabel 2: Aantal module-organisaties per cursussoort en per opleidingsrichting in 2012

In totaal zijn er 1.039 module-organisaties (V en E) geweest in 2012 (dus niet de afgelaste), ten opzichte van 1.200 cursussen in 2011. De verschuiving ten opzichte van 2011 is te verklaren door volgende redenen:

- ◆ Aspirant-Initiator: van 100 naar 91 cursussen (netto daling van 9)
- ◆ Initiator: toename van het aantal organisaties erkende cursussen voor de basismodule 'Algemeen Gedeelte Initiator' (netto stijging van 79)
- ◆ Instructeur B: daling van 134 naar 46 cursusorganisaties (tweejaarlijks cursusorganisatie Instructeur B Voetbal)
- ◆ Trainer B: daling van 113 naar 30 cursusorganisaties (tweejaarlijks cursusorganisatie Trainer B Voetbal)
- ◆ Trainer A: daling van 69 naar 23 cursusorganisaties (o.a. door het eindigen van de in 2011 opgestarte Trainers A Voetbal en het heropstarten van de opleiding Trainer A Voetbal met de modules 1A, 1B en 2A in 2012)
- ◆ Hoger Redder: daling van 56 naar 46 cursussen (netto daling van 10)

	Aantal inschrijvingen per cursussoort per geslacht					
	V		E		TOTAAL	
	Man	Vrouw	Man	Vrouw	Man	Vrouw
Sporttakgerichte opleidingen						
Aspirant-Initiator	-	-	674	702	674	702
Initiator	8776	3051	780	430	9556	3481
Instructeur B	771	259	207	20	978	309
Trainer B	487	137	23	38	510	175
Trainer A	595	71	3	0	598	71
Beroepsgerichte opleidingen						
Hoger Redder	169	80	562	281	731	361
Duiker Redder	11	1	-	-	11	1
Sportfunctionaris	57	45	0	0	57	45
Zwembadcoördinator	8	6	-	-	8	6
Begeleidingsgerichte opleidingen	196	102	0	-	196	102
Aanvullende sporttakgerichte opleidingen	42	56	-	-	42	56
Aanvullende module Jeugdtrainer Topsport	-	-	-	-	-	-
TOTAAL	11112	3808	2249	1501	13361	5309
	14920		3750		18670	

Tabel 3: Aantal inschrijvingen per cursussoort, per opleidingsrichting, per geslacht in 2012

In totaal zijn er 18.670 inschrijvingen (V en E) geweest in 2012, ten opzichte van 22.908 in 2011. De daling van het aantal inschrijvingen is te wijten aan volgende redenen:

- ◆ Daling van het aantal deelnemers Aspirant-Initiator
- ◆ Geen opleidingen Instructeur B en Trainer B Voetbal in 2012. Voor Trainer A Voetbal werden in 2012 enkel de algemene modules georganiseerd.
- ◆ Hoger Redder en Duiker Redder: daling van het aantal inschrijvingen
- ◆ Sportfunctionaris: sterke daling van het aantal inschrijvingen
- ◆ Begeleidingsgerichte opleidingen: stijging van het aantal inschrijvingen
- ◆ Aanvullende sporttakgerichte opleidingen: daling van het aantal inschrijvingen

	Via cursus		Assimilatie		Inschaling		Totaal	
	Man	Vrouw	Man	Vrouw	Man	Vrouw	Man	Vrouw
<u>Sporttakgerichte opleidingen</u>								
Initiator	1998	777	147	42	9	15	2154	834
Instructeur B (incl. 1 via EVK)	154	43	5	6	99	41	259	90
Trainer B (incl. 1 via EVK (**))	351	48	26	5	47	26	425	79
Trainer A (incl. 2 via EVC en 1 via EVK)	90	6	9	26	40	44	141	77
<u>Beroepsgerichte opleidingen</u>								
Hoger Redder+Basisredder	720	379	1	-	-	-	721	379
Duiker Redder	-	-	-	-	-	-	-	-
Sportfunctionaris	17	13	15	3	70	41	102	57
Zwembadcoördinator	7	7	1	-	-	-	8	7
<u>Begeleidingsgerichte opleidingen</u>								
Bewegingsanimator	64	30	-	1	-	-	64	31
Jeugdsportcoördinator	-	-	4	2	-	-	4	2
Jogbegeleider	14	8	-	-	-	-	14	8
Wegkapitein	10	1	-	-	-	-	10	1
	3425	1312	208	85	265	167	3902	1565
<u>TOTAAL</u>		4737		293		432		5467

Tabel 4: Aantal gediplomeerden per cursussoort, per opleidingsrichting, per geslacht in 2012

(**) bijkomend nog 2 EVK-dossiers on hold wegens administratieve procedure nog af te werken

Het aantal gediplomeerden in 2012 bedraagt 5.467, wat een stijging van 0,64% betekent ten opzichte van 2011 (5.432). Deze kleine toename wordt verklaard door:

- ◆ Een hoger aantal kwalificaties Initiator
- ◆ Een daling van het aantal kwalificaties Instructeur B en een hoger aantal kwalificaties Trainer B: beiden door een tweejaarlijkse organisatie van de opleidingen Voetbal op het tweede opleidingsniveau
- ◆ Stijging van het aantal kwalificaties Trainer A
- ◆ Lichte stijging van het aantal kwalificaties Sportfunctionaris en Zwembadcoördinator

Generieke assimilaties

	Generieke assimilaties		Totaal
	Man	Vrouw	
<u>Sporttakgerichte opleidingen</u>			
Initiator Actuele Dans	131	86	217
Initiator Atletiek	131	86	217
Initiator Basketbal	131	86	217
Initiator Gymnastiek	132	86	218
Initiator Handbal	132	87	219

Initiator Voetbal	131	86	217
Initiator Volleybal	131	87	218
Initiator Zwemmen	131	87	218
TOTAAL	1050	691	1741

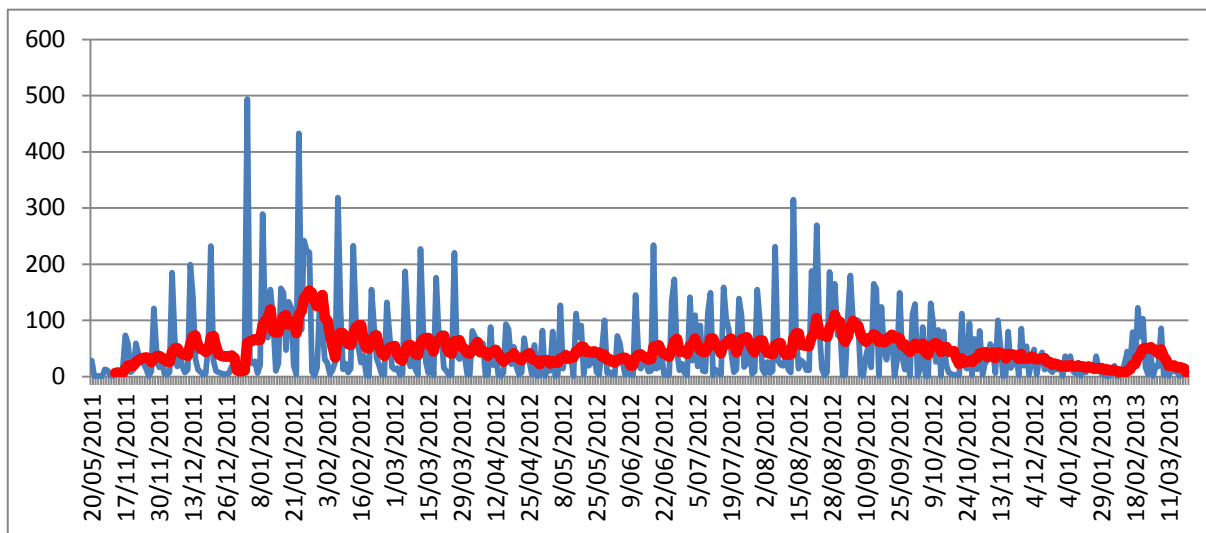
Tabel 5: Aantal gediplomeerden per opleidingsrichting en per geslacht in 2012

Sinds het academiejaar 2010-2011 worden alle afgestudeerde Masters Lichamelijke Opvoeding van UGent, VUB en KULeuven nominatief geassimileerd voor 8 kwalificaties Initiator. Het gaat hier over een totaal van 1.741 extra assimilaties in 2012. Het verschil in aantal is te wijten aan het feit dat sommige personen reeds een Initiator kwalificatie hadden behaald voordat ze afstudeerden als Master LO.

	Aantal gediplomeerden per geslacht		
	Man	Vrouw	Totaal
Sporttakgerichte opleidingen	2979 (73,39 %)	1080 (26,61 %)	4059 (100 %)
Beroepsgerichte opleidingen	831 (65,23 %)	443 (34,77 %)	1274 (100 %)
Begeleidingsgerichte opleidingen	92 (68,66%)	42 (31,34 %)	134 (100 %)
TOTAAL	3902 (71,37 %)	1565 (28,63 %)	5467 (100 %)

Tabel 6: Aantal gediplomeerden per opleidingsrichting en per geslacht in 2012

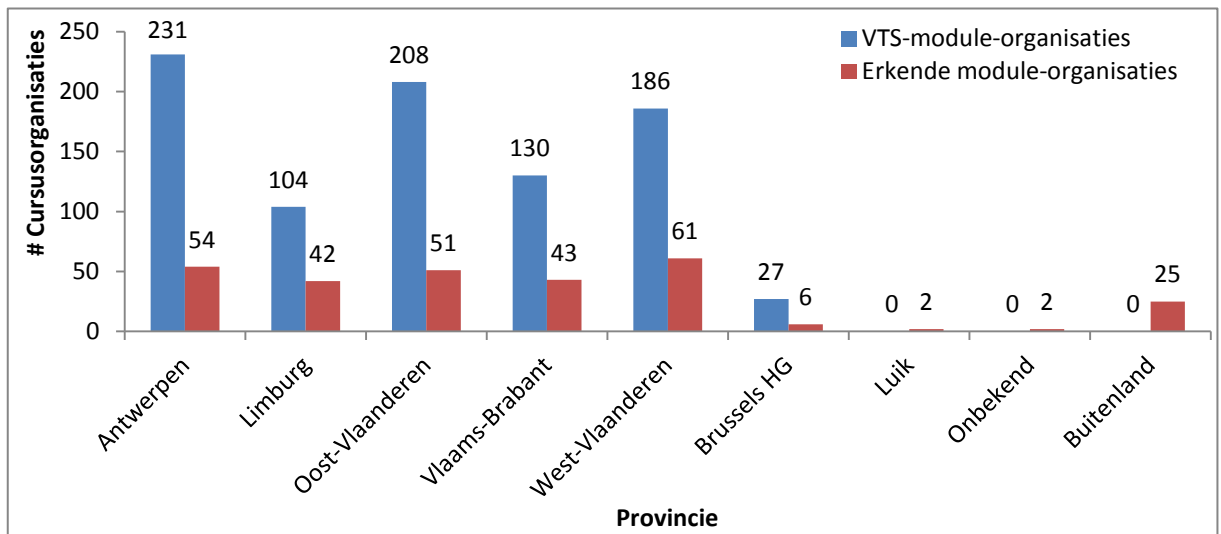
Er zijn duidelijk meer mannelijke gediplomeerden (71,37%) dan vrouwelijke (28,63%), met redelijk grote verschillen tussen de opleidingsrichtingen. Het grootste percentage vrouwelijke gediplomeerden situeert zich bij de beroepsgerichte opleidingen en het laagste percentage bij de sporttakgerichte opleidingen (in tegenstelling tot de voorbije 2 jaren, waar dit de begeleidingsgerichte opleidingen waren).



Figuur 1: Evolutie van het aantal inschrijvingen per dag gedurende het kalenderjaar 2012

Op bovenstaande grafiek (figuur 1) wordt een overzicht gegeven van het aantal inschrijvingen per dag voor cursusorganisaties 2012. De dikke, rode lijn geeft het zwevend gemiddelde over 7 dagen weer. Er zijn duidelijk twee piekperiodes wat betreft het aantal inschrijvingen, nl. één voor de voorjaarscursussen, en één voor de najaarscursussen.

Aantal module-organisaties per provincie (V en E)



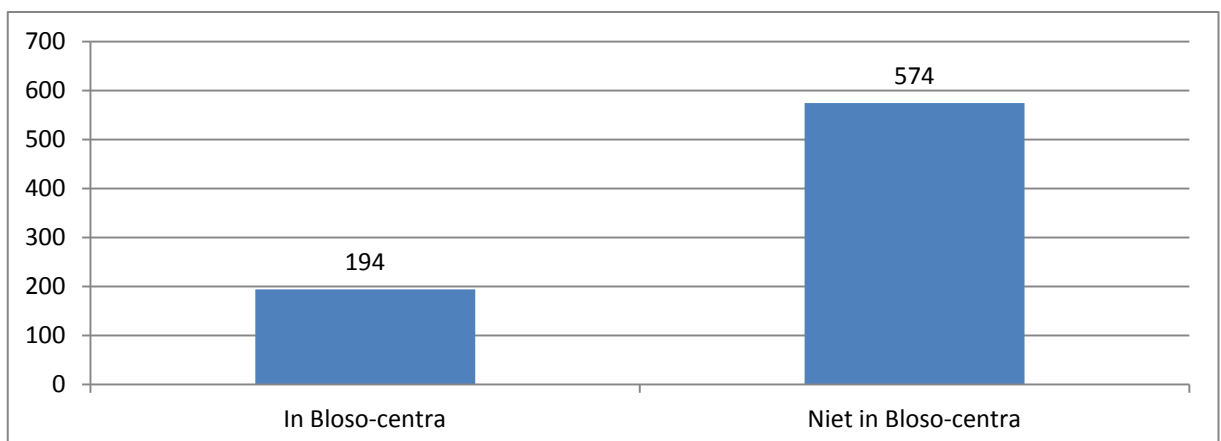
Figuur 2: Aantal VTS-module-organisaties (V) versus aantal erkende module-organisaties (E) per provincie georganiseerd in 2012

In figuur 2 vindt u een overzicht van de module-organisaties per provincie opgesplitst in VTS-module-organisaties (V) en erkende module-organisaties (E).

De provincie Antwerpen scoort het best inzake VTS-module-organisaties, gevolgd door Oost-Vlaanderen en West-Vlaanderen. Luik en het buitenland (dit laatste is een bewuste beleidskeuze) scoren laag wat betreft VTS-module-organisaties.

In West-Vlaanderen en Antwerpen gaan de meeste erkende module-organisaties door. In Luik (KMILO) vinden er in 2012 slechts 2 module-organisaties plaats (t.o.v. 15 in 2011). In het buitenland wordt er een behoorlijk aantal erkende module-organisaties georganiseerd, bv. voor Klim- en Bergsport, Skiën/Snowboard.

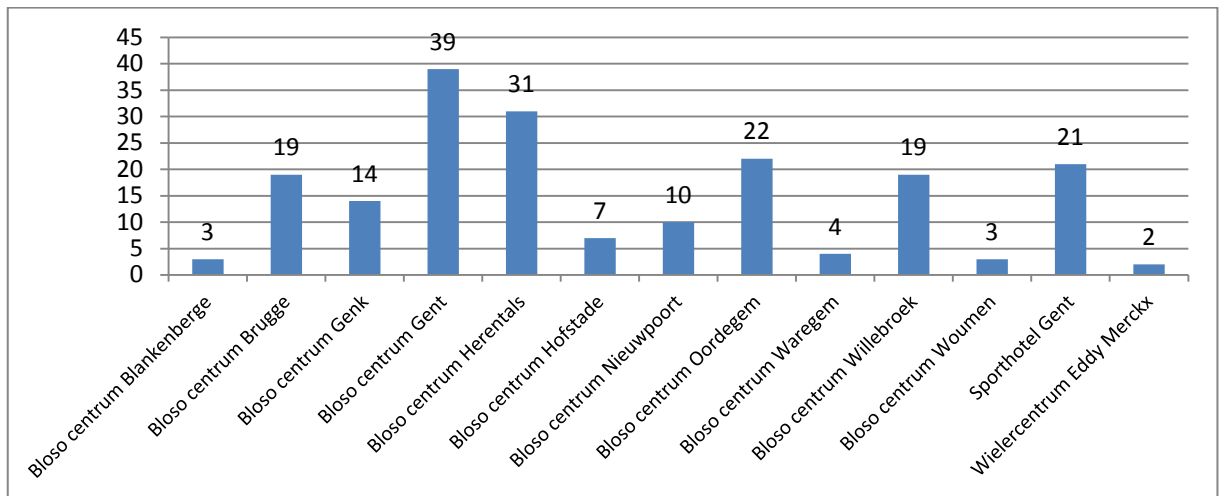
Aantal VTS-module-organisaties in Bloso-centra



Figuur 3: Aantal VTS-module-organisaties in de Bloso-centra in 2012

In figuur 3 wordt een vergelijking gemaakt van het aantal VTS-module-organisaties dat al dan niet in Bloso-centra plaats heeft gehad. In 2012 vond 25,26% van de VTS-

module-organisaties plaats in een Bloso-centrum, een kleine daling ten opzichte van 2011.

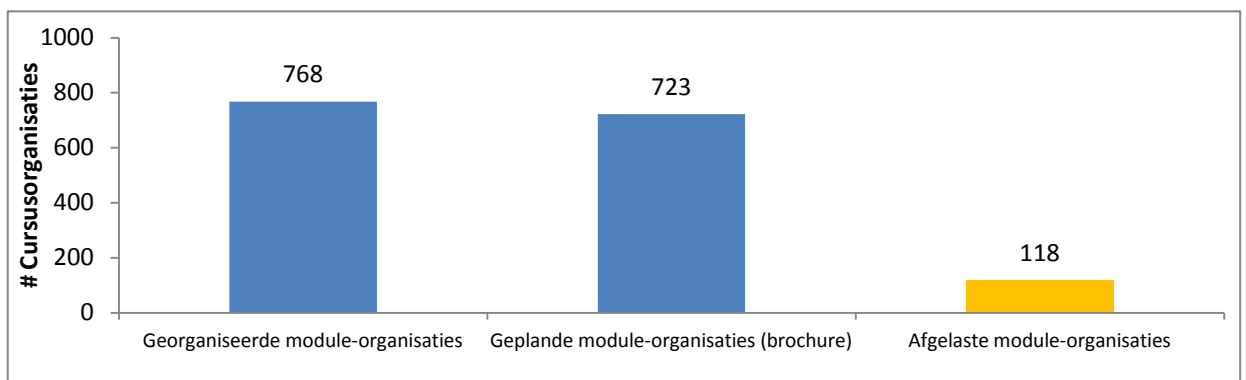


Figuur 4: Aantal VTS- module-organisaties per Bloso-centrum in 2012

In figuur 4 wordt een vergelijking gemaakt tussen het aantal VTS-module-organisaties per Bloso-centrum. Het Bloso-centrum Gent en Herentals hadden het meeste module-organisaties, respectievelijk 39 en 31.

Aantal georganiseerde en afgelaste VTS- module-organisaties

In figuur 5 wordt een vergelijking gemaakt van het aantal afgelaste en georganiseerde VTS-module-organisaties. In 2012 werd 13,32% van de geplande VTS-module-organisaties afgelast (t.o.v. 20,43% in 2011).



Figuur 5: Verhouding aantal georganiseerde en afgelaste module-organisaties in 2011

In onderstaande tabel wordt een vergelijking gemaakt van het % afgelaste module-organisaties per opleidingsrichting. Het totaal aantal afgelaste module-organisaties ligt, na een serieuze stijging in 2011, opnieuw heel wat lager. De begeleidingsgerichte opleidingen scoren het minst goed qua aantal afgelaste module-organisaties. Dit blijft een aandachtspunt voor de volgende jaren. Ook de beroepsgerichte opleidingen scoren in 2012 minder goed.

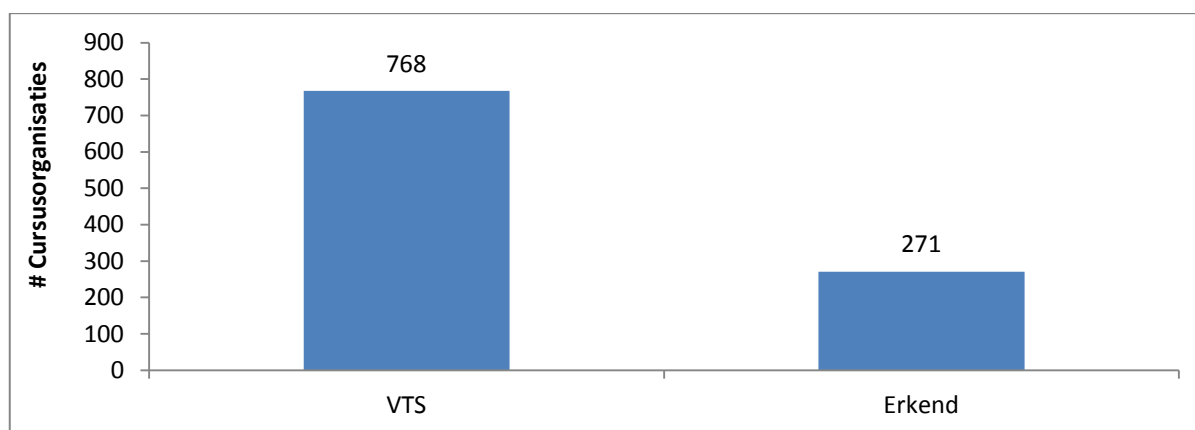
	Afgelast	Georganiseerd	% Afgelast
Begeleidingsgerichte opleidingen	7	18	28,00%
Beroepsgerichte opleidingen	5	17	22,73%
Aanvullende sporttakgerichte opleidingen	1	8	11,11%
Sporttakgerichte opleidingen	105	725	12,65%
TOTAAL	118	768	13,32%

In tegenstelling tot de voorgaande jaren, werd in 2012 een aantal module-organisaties Trainer A afgelast. Bij Instructeur B en Trainer B is het aantal afgelaste module-organisaties bijna gelijk. Deze percentages liggen beduidend hoger dan in 2011. Op het niveau van Initiator ligt dit percentage dan weer een aanzienlijk lager dan in 2011.

	Afgelast	Georganiseerd	% Afgelast
Initiator	58	626	8,48%
Instructeur B	21	46	31,34%
Trainer B	14	30	31,82%
Trainer A	12	23	34,29%
TOTAAL	105	725	12,65%

Verhouding VTS-module-organisaties t.o.v. erkende module-organisaties

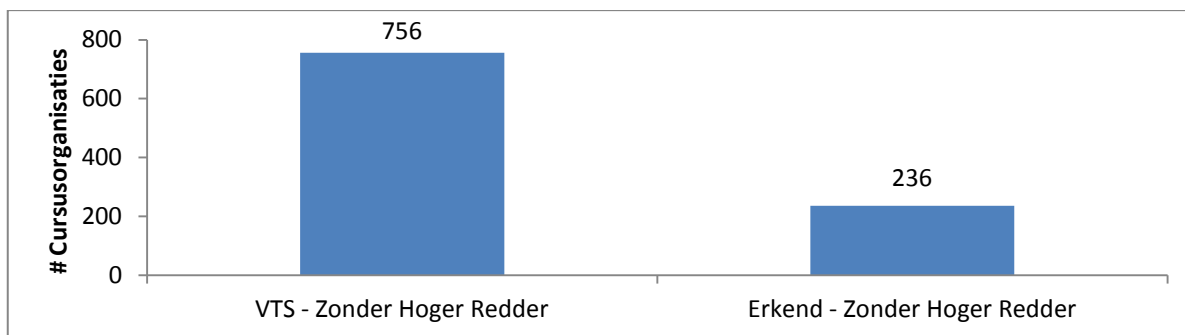
In figuur 6 wordt een vergelijking gemaakt tussen het aantal VTS-module-organisaties en het aantal erkende module-organisaties.



Figuur 6: Verhouding tussen het aantal VTS-module-organisaties en het aantal erkende module-organisaties in 2012

Verhouding VTS-module-organisaties t.o.v. erkende module-organisaties (zonder Hoger Redder)

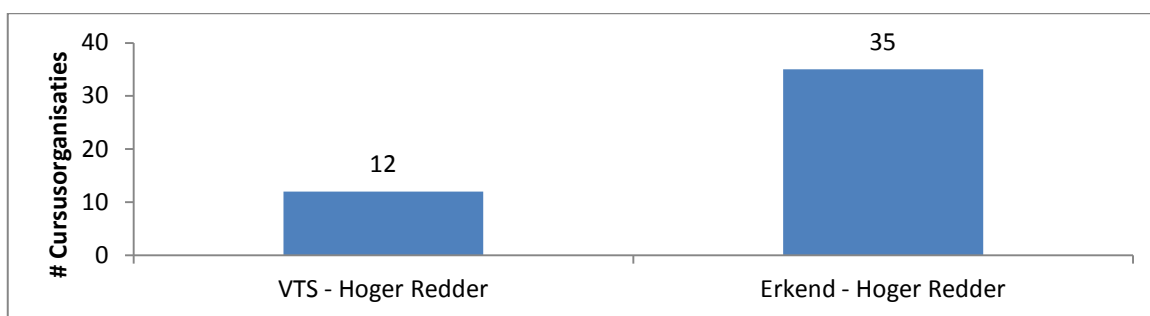
In figuur 7 wordt een vergelijking gemaakt tussen het aantal VTS-module-organisaties en het aantal erkende module-organisaties zonder de module-organisaties Hoger Redder in rekening te brengen. Het aandeel van de erkende module-organisaties zonder Hoger Redder bedraagt 23,79% in 2012.



Figuur 7: Verhouding tussen het aantal VTS- module-organisaties en het aantal erkende module-organisaties (zonder Hoger Redder) in 2012

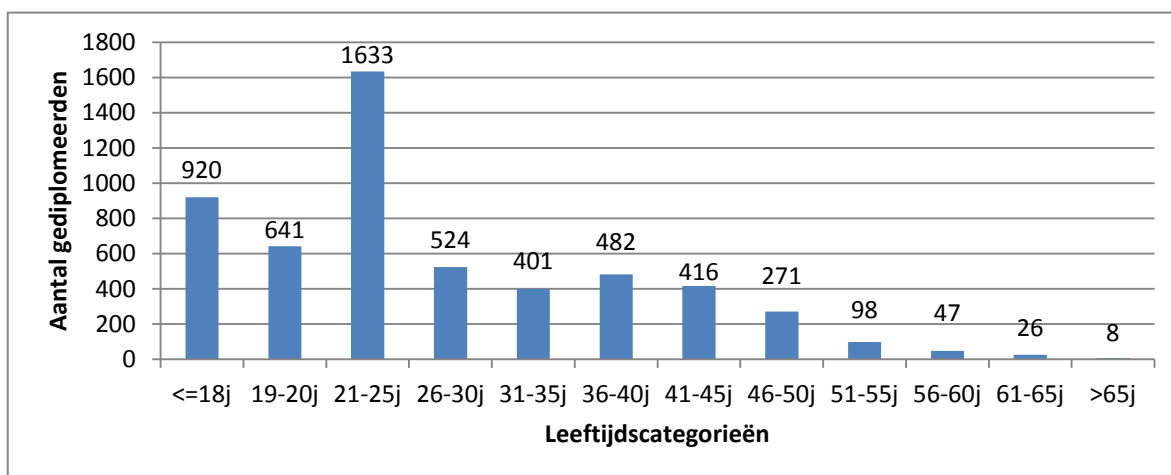
Verhouding VTS-cursussen t.o.v. erkende cursussen Hoger Redder

Figuur 8 vergelijkt het aantal VTS-cursussen Hoger Redder en het aantal erkende cursussen Hoger Redder. 76,21% wordt georganiseerd als externe cursus, een constant gegeven.



Figuur 8: Verhouding tussen het aantal VTS-cursussen en het aantal erkende cursussen Hoger Redder in 2012

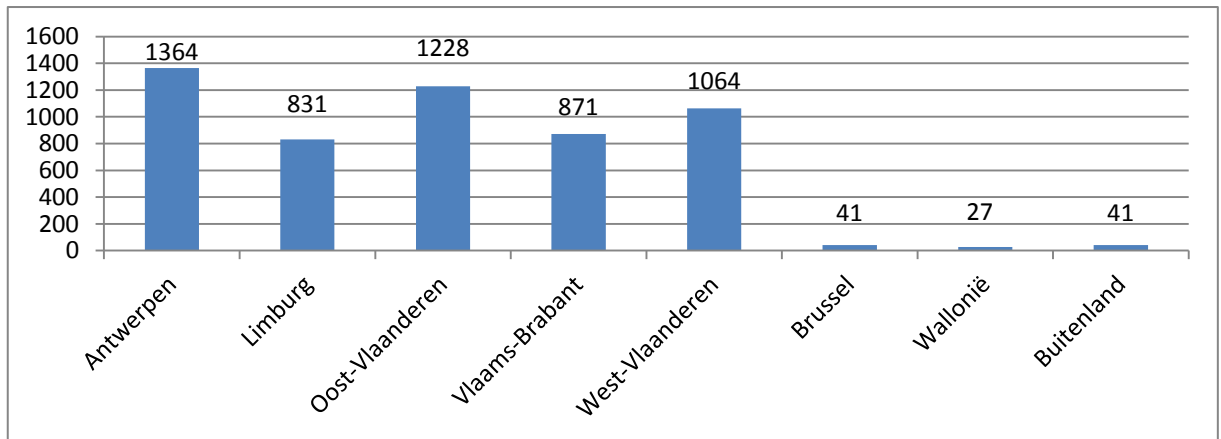
Leeftijd van de VTS-ge diplomaerden in 2012



Figuur 9: Leeftijd van alle VTS-ge diplomaerden in 2012

Uit figuur 9 blijkt duidelijk dat het vooral jonge trainers zijn die een opleiding volgen bij de VTS. Dit bevestigt eerdere vaststellingen. Blijkbaar volgt men vooral vóór de leeftijd van 25 jaar een sportkaderopleiding, en beperkt het gezinsleven, professionele leven, eventuele kinderen, enz. nadien de mogelijkheid om een opleiding te volgen.

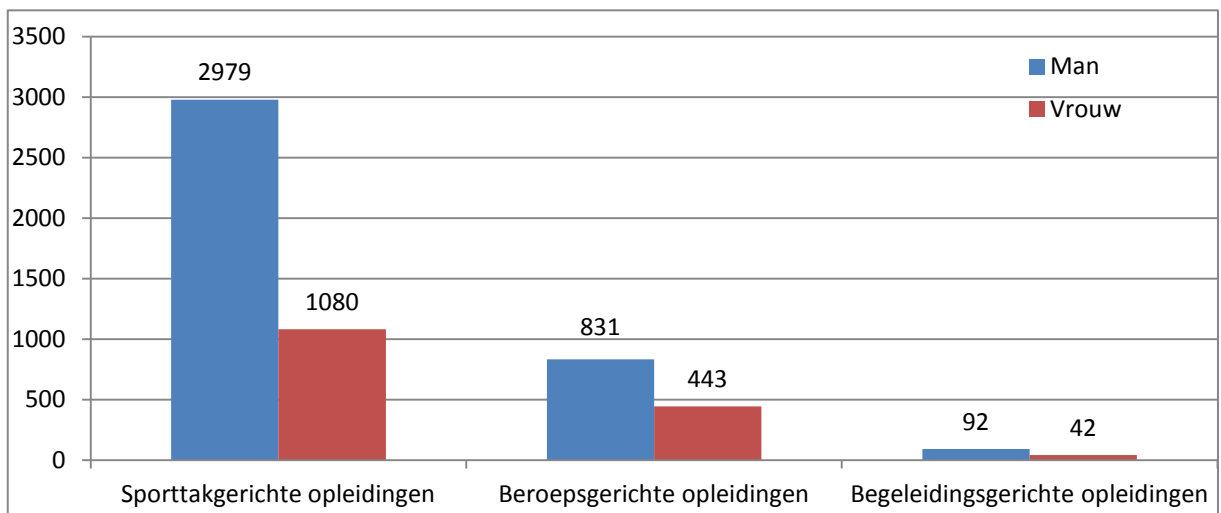
Woonplaats van de VTS-gediplomeerden in 2012



Figuur 10: Woonplaats van de VTS-gediplomeerden in 2012

In Figuur 10 wordt een overzicht gegeven van de woonplaats van de VTS-gediplomeerden, verdeeld per provincie. 98,01% van de gediplomeerden woont in Vlaanderen. In absolute cijfers scoren de provincies Antwerpen en Oost-Vlaanderen het best. Wanneer deze cijfers gerelateerd worden aan het eigen bevolkingsaantal, dan geeft dit volgende ranking inzake diplomeringsgraad: Limburg 0,097%, West-Vlaanderen 0,091%, Oost-Vlaanderen 0,084%, Vlaams-Brabant 0,079% en Antwerpen 0,077%. Daarnaast is er nog een klein aantal buitenlandse gediplomeerden, waarvan de Nederlanders de grootste groep uitmaken.

Geslacht van de VTS-gediplomeerden in 2012



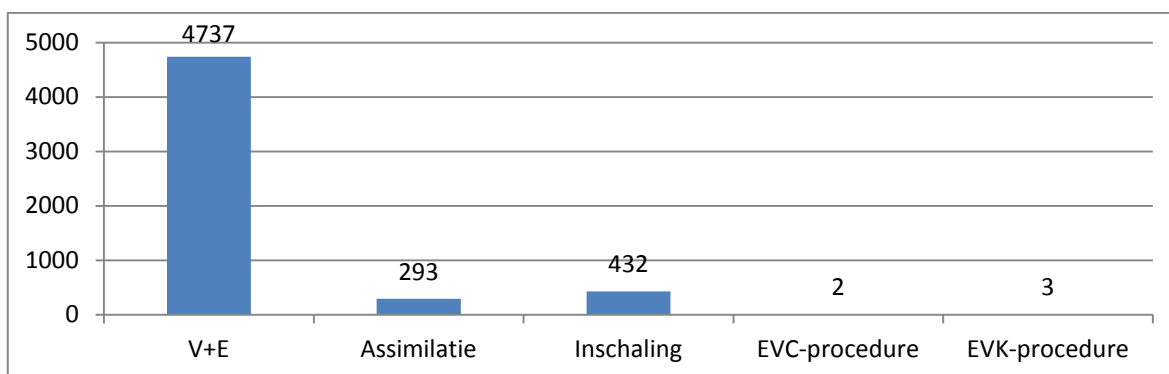
Figuur 11: Aantal mannelijke en vrouwelijke gediplomeerden per opleidingsrichting in 2012

In figuur 11 wordt een overzicht gegeven van de geslachtsverdeling van de VTS-gediplomeerden. In 2012 zijn 71,37% van de gediplomeerden mannen en 28,63% vrouwen. Binnen de sporttakgerichte opleidingen zijn er 73,39% mannen en 26,61% vrouwen. Bij de begeleidingsgerichte en de beroepsgerichte opleidingen is de geslachtsverhouding respectievelijk 68,66% en 31,34% en 65,23% en 34,77%.

Tussen de verschillende sporttakken bestaan eveneens grote verschillen. De meeste sporten hebben duidelijk meer mannelijke gediplomeerden dan vrouwelijke.

Aantal gediplomeerden per cursussoort in 2012

In figuur 12 wordt een overzicht gegeven van het aantal gediplomeerden per cursussoort, 5.467 in 2012. Dit zijn 35 gediplomeerden meer dan in 2011. 4737 (86,65%) cursisten behaalden hun diploma via erkende of VTS-cursussen (V+E), 293 (5,36%) personen via assimilatie en 432 (7,90%) personen via een universitaire inschaling. 3 personen (0,05%) behaalden een kwalificatie via een EVK-procedure, nog eens 2 personen behaalden een kwalificatie via een EVC-procedure (0,04%).



Figuur 12: Aantal gediplomeerden per cursussoort in 2012

Aantal gediplomeerden per sporttak in 2012

Onderstaande tabel geeft een overzicht van alle gediplomeerden per sporttak per opleidingsniveau. De tabel staat gesorteerd zodat de sporttak met het meest aantal gediplomeerden over alle niveaus heen, bovenaan staat en die met het minst aantal gediplomeerden onderaan.

Sporttak	Initiator	Instructeur B	Trainer B	Trainer A	Eindtotaal	Percentgae
Voetbal	1.028	3	303	81	1.415	34,86%
Fitness	146	184		64	394	9,71%
Basketbal	186	47	28	14	275	6,78%
Gymnastiek	125	1	37	6	169	4,16%
Paardrijden	141	11	12	4	168	4,14%
Skiën/Snowboard	150	13			163	4,02%
Zwemmen	139	12	8	3	162	3,99%
Volleybal	103	21	15	8	147	3,62%
Klim- en Bergsport	131				131	3,23%
Atletiek	54	7	34	24	119	2,93%
Tennis	72	28	8		108	2,66%
Zeilen	77	7	1		85	2,09%
Badminton	67		5	1	73	1,80%
Dansen	49	11		4	64	1,58%
Judo	48		3		51	1,26%
Ropeskipping	42		6		48	1,18%
Kano/Kajak	35	2	3		40	0,99%
Ju-Jitsu	20		17		37	0,91%
Korfbal	37				37	0,91%
Handbal	34		2		36	0,89%
Wielrennen	33		1	1	35	0,86%
Triatlon/Duathlon	24		6	3	33	0,81%
Taekwondo	28				28	0,69%
Rolschaatsen	20			4	24	0,59%

Duiken	23				23	0,57%
Karate	22	1			23	0,57%
Baseball/Softball	19				19	0,47%
Schieten	16				16	0,39%
Boogschieten	16				16	0,39%
Golf	13				13	0,32%
Krachtbal	13				13	0,32%
Hengelen	13				13	0,32%
IJsschaatsen	11		2		13	0,32%
Schermen			10	1	11	0,27%
Tafeltennis	10		1		11	0,27%
Squash	9				9	0,22%
Boksen	9				9	0,22%
Risicovechtsporten	8				8	0,20%
Oriëntatiewedstrijden	6				6	0,15%
Waterski	5		1		6	0,15%
Reddend Zwemmen	2				2	0,05%
Wandelen	1	1			2	0,05%
Rugby	1		1		2	0,05%
Aikido	1				1	0,02%
Roeien	1				1	0,02%
Traditionele sporten						
Zeilwagenrijden						
Gehandicaptensport						
Motorrijden						
Eindtotaal	2.988	349	504	218	4.059	100,00%

Jaarlijks wordt ook een top-10 opgesteld van de sporttakken die het meeste aantal gediplomeerden afleveren. Binnen deze top-10 worden telkens de verschuivingen aangeduid in positie ten opzichte van het voorgaande cursusjaar. In onderstaande tabel wordt de top-10 van de sporttakken met het grootste aantal gediplomeerden voor het opleidingsniveau Initiator weergegeven.

Sporttakken met het grootste aantal gediplomeerden Initiator		
Top-10	Sporttak	# gediplomeerden
1 (=)	Voetbal	1.028
2 (▲1)	Basketbal	186
3 (▲2)	Skiën/Snowboard	150
4 (▲4)	Fitness	146
5 (▼1)	Paardrijden	141
6 (▲1)	Zwemmen	139
7 (nieuw)	Klim- en Bergsport	131
8 (▼6)	Gymnastiek	125
9 (▼3)	Volleybal	103
10 (=)	Zeilen	77
	TOTAAL	2.226

De top-10 sporttakken leveren in totaal 2.226 gediplomeerden Initiator af. Dit is 74,50% van het totaal aantal gediplomeerden Initiator (t.o.v. 75,05% in 2011). De top-10 van deze sporttakken wordt aangevoerd door voetbal, basketbal en skiën/snowboard. In totaal werden er in 44 sporttakken gediplomeerden Initiator afgeleverd.

Sporttakken met het grootste aantal gediplomeerden Instructeur B		
Top-10	Sporttak	# gediplomeerden
1 (▲1)	Fitness	184
2 (▲1)	Basketbal	47
3 (▲1)	Tennis	28
4 (nieuw)	Volleybal	21
5 (▲3)	Skiën/Snowboard	13
6 (▼1)	Zwemmen	12
7 (=)	Dansen	11
7 (nieuw)	Paardrijden	11
9 (=)	Zeilen	7
10 (nieuw)	Atletiek	7
TOTAAL		341

De top-10 sporttakken leveren in totaal 341 gediplomeerden Instructeur B af, heel wat minder dan in 2011 (981: omwille van tweejaarlijkse organisatie Instructeur B Voetbal). Dit is 97,71% van het totaal aantal gediplomeerden Instructeur B (t.o.v. 98,59% in 2011). De top-10 van deze sporttakken wordt aangevoerd door fitness, basketbal en tennis. In totaal werden er in 15 sporttakken gediplomeerden Instructeur B afgeleverd.

Sporttakken met het grootste aantal gediplomeerden Trainer B		
Top-10	Sporttak	# gediplomeerden
1 (▲2)	Voetbal	303
2 (▲5)	Gymnastiek	37
3 (▼2)	Atletiek	34
4 (nieuw)	Basketbal	28
5 (nieuw)	Ju-Jitsu	17
6 (▼2)	Volleybal	15
7 (nieuw)	Paardrijden	12
8 (nieuw)	Schermen	10
9 (=)	Zwemmen	8
9 (▼5)	Tennis	8
TOTAAL		472

De top-10 sporttakken leveren in totaal 472 gediplomeerden Trainer B af. Dit zijn er heel wat meer (omwille van tweejaarlijkse organisatie Trainer B Voetbal) dan in 2011 en is 93,65% van het totaal aantal gediplomeerden Trainer B (t.o.v. 83,15% in 2011). De top-10 van deze sporttakken wordt aangevoerd door voetbal, gymnastiek en atletiek. In totaal werden er in 22 sporttakken gediplomeerden Trainer B afgeleverd.

Sporttakken met het meeste aantal gediplomeerden Trainer A		
Top-10	Sporttak	# gediplomeerden
1 (=)	Voetbal	81
2 (=)	Fitness	64
3 (▲7)	Atletiek	24
4 (=)	Basketbal	14
5 (▲2)	Volleybal	8
6 (nieuw)	Gymnastiek	6
7 (▼2)	Dansen	4
7 (nieuw)	Rolschaatsen	4
7 (▲2)	Paardrijden	4
8 (▼2)	Zwemmen	3
TOTAAL		212

De top-10 sporttakken leveren in totaal 212 gediplomeerden Trainer A af. Dit is 97,25% van het totaal aantal gediplomeerden Trainer A (t.o.v. 96,69% in 2011). De top-10 van deze sporttakken wordt aangevoerd door voetbal, fitness en atletiek. In totaal werden er in 14 sporttakken gediplomeerden Trainer A afgeleverd.

Sporttakken met het grootste aantal gediplomeerden op alle niveaus		
Top-10	Sporttak	# gediplomeerden
1 (=)	Voetbal	1.415 (34,86%)
2 (=)	Fitness	394 (9,71%)
3 (=)	Basketbal	275 (6,78%)
4 (=)	Gymnastiek	169 (4,16%)
5 (▲ 1)	Paardrijden	168 (4,14%)
6 (▼ 1)	Skiën/Snowboard	163 (4,02%)
7 (=)	Zwemmen	162 (3,99%)
8 (=)	Volleybal	147 (3,62%)
9 (nieuw)	Klim- en Bergsport	131 (3,23%)
10 (=)	Atletiek	119 (2,93%)
TOTAAL		3.143 (77,43%)

De top-10 sporttakken leveren in totaal 3.143 gediplomeerden Initiator, Instructeur B, Trainer B en Trainer A af. Dit is 77,43% van het totaal aantal gediplomeerden in de sporttakgerichte opleidingen (t.o.v. 78,52% in 2011). De top-10 van deze sporttakken wordt aangevoerd door voetbal, fitness en basketbal.

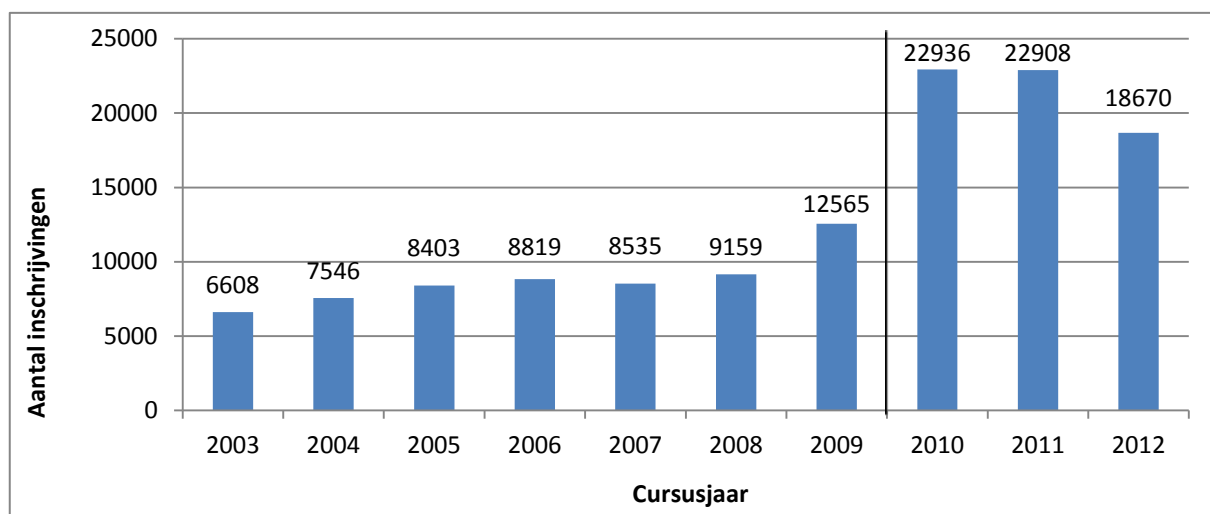
De gediplomeerden voetbal maken samen 34,86% uit van het totaal aantal gediplomeerden in de sporttakgerichte opleidingen.

4.6 Historiek van het aantal inschrijvingen en gediplomeerden tussen 2003 en 2012

Evolutie van het aantal inschrijvingen

Eerder in het jaarverslag werd reeds gemeld dat de cijfers over het aantal inschrijvingen nauwelijks nog vergelijkbaar zijn met voorgaande jaren. Aan de basis ligt de in 2010 doorgedreven modulaire inschrijvingsprocedure die voor de cursisten heel wat voordelen heeft.

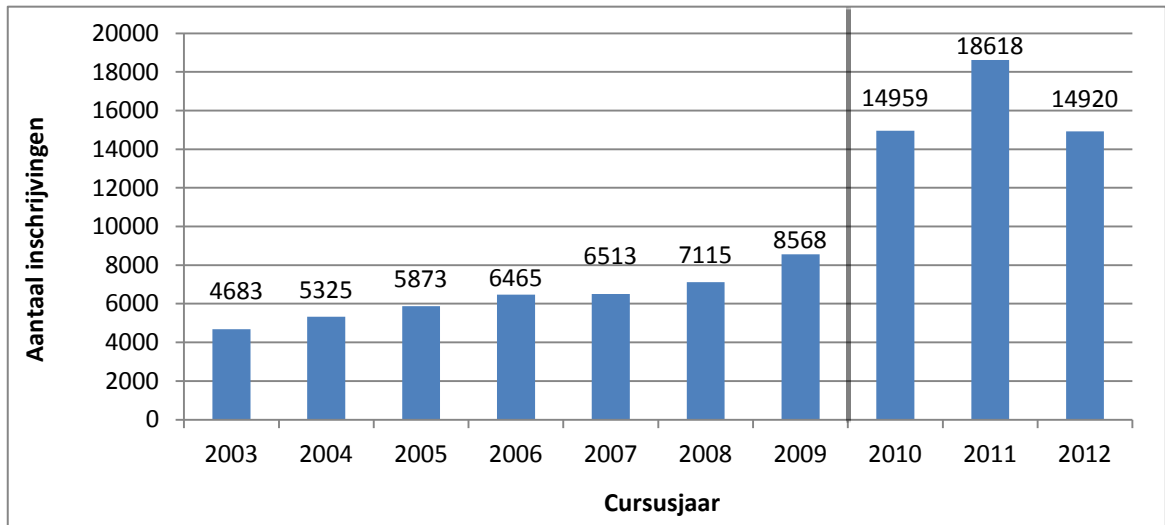
Er is een tendens tot steeds meer inschrijvingen de laatste 10 jaren. In 2012 zijn er minder inschrijvingen, doch dit is voornamelijk te wijten aan een daling van het aantal deelnemers Aspirant-Initiator, de tweejaarlijkse cyclus van de voetbalopleidingen, minder inschrijvingen Hoger Redder en Sportfunctionaris.



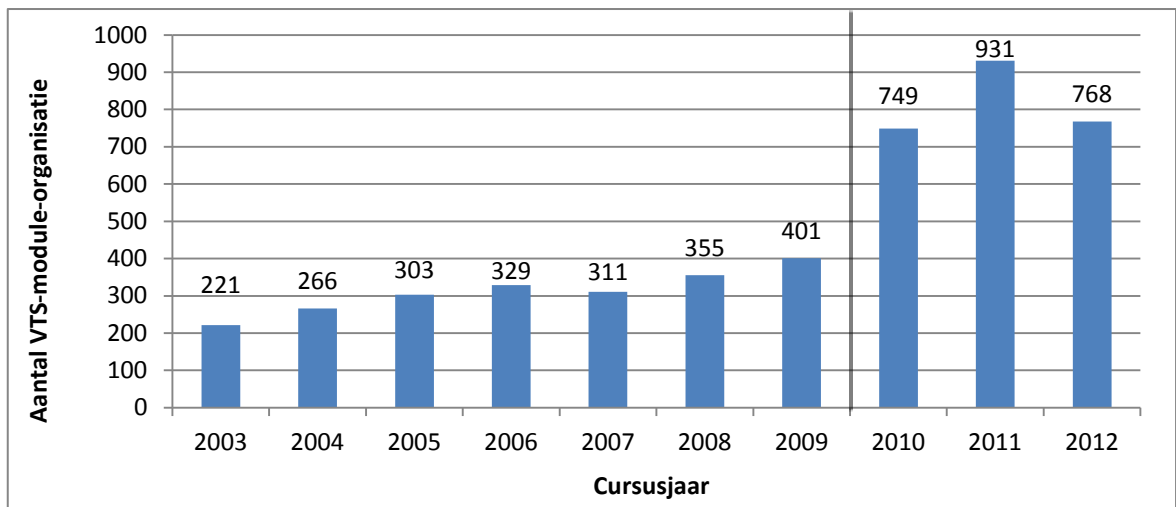
Figuur 13: Evolutie van het totaal aantal inschrijvingen tussen 2003 en 2012

Evolutie van het aantal inschrijvingen voor VTS-cursussen (V)

Op basis van de verhouding tussen het aantal VTS-module-organisaties en het aantal inschrijvingen kan men de bezettingsgraad van de VTS-opleidingen berekenen.



Figuur 14: Evolutie van het aantal inschrijvingen voor VTS-module-organisaties (V) tussen 2003 en 2012



Figuur 15: Evolutie van het aantal VTS-module-organisaties (V) tussen 2003 en 2012

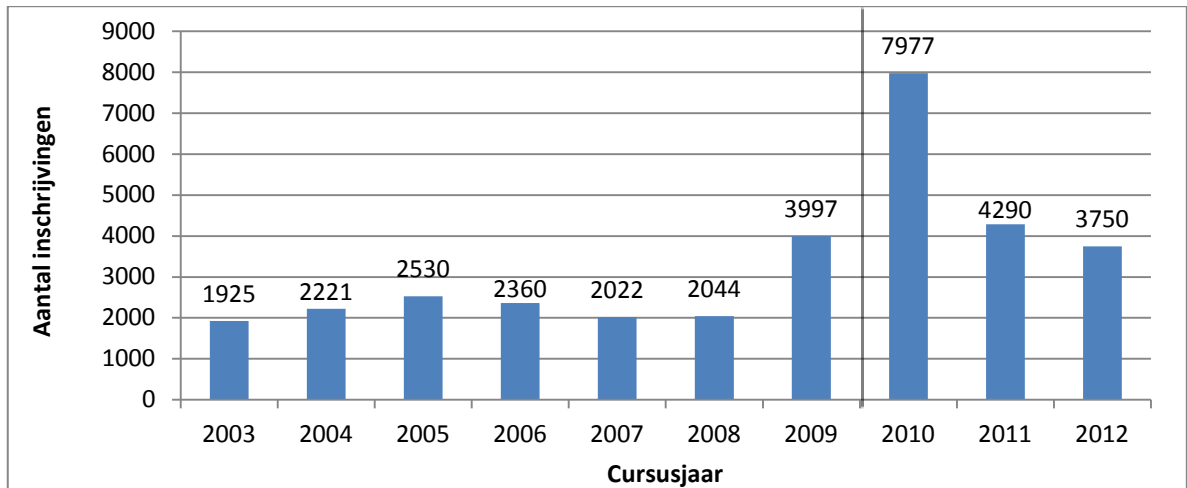
De bezettingsgraad van de VTS-module-organisaties bedraagt voor 2012 ongeveer 19,43 cursisten per cursus. Dit cijfer blijft reeds vele jaren ongeveer constant.

Evolutie van het aantal inschrijvingen voor erkende cursussen (E)

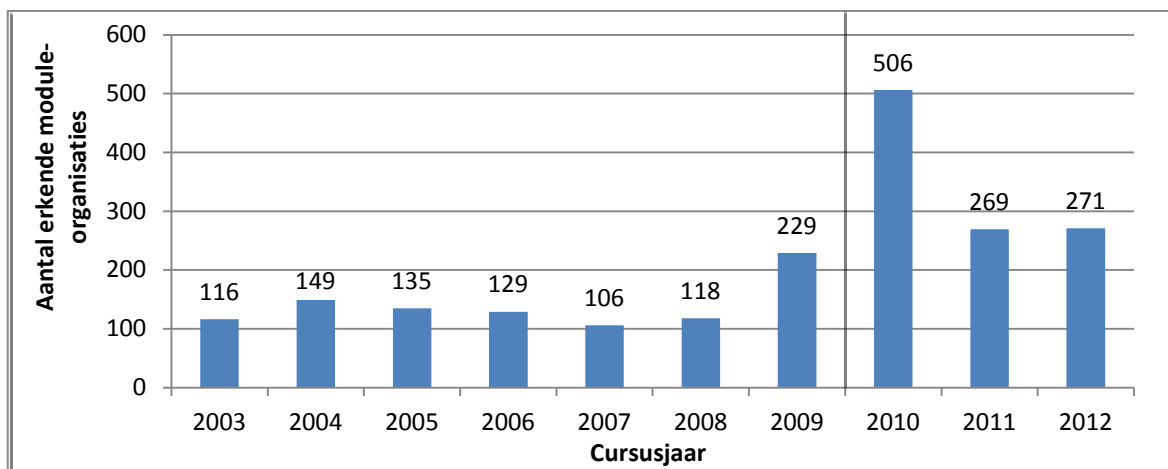
Parallel aan het aantal inschrijvingen voor VTS-module-organisaties en de VTS-module-organisaties zelf, kan ook de vergelijking gemaakt worden tussen het aantal erkende module-organisaties en het aantal inschrijvingen voor de erkende module-organisaties.

De bezettingsgraad bedraagt voor 2012 ongeveer 13,84 cursisten per cursus. Dit cijfer blijft reeds vele jaren ongeveer constant.

De sterke daling van het aantal cursusorganisaties en het aantal inschrijvingen in 2011 is te wijten aan een reorganisatie van de opleidingsstructuur en is eigenlijk een fictieve daling. Waar in 2010 de opleiding uit 5 modules bestond en cursisten dus 5 keer inschreven, werd de opleiding in 2011 hervormd en schreven cursisten slechts 1 keer in.



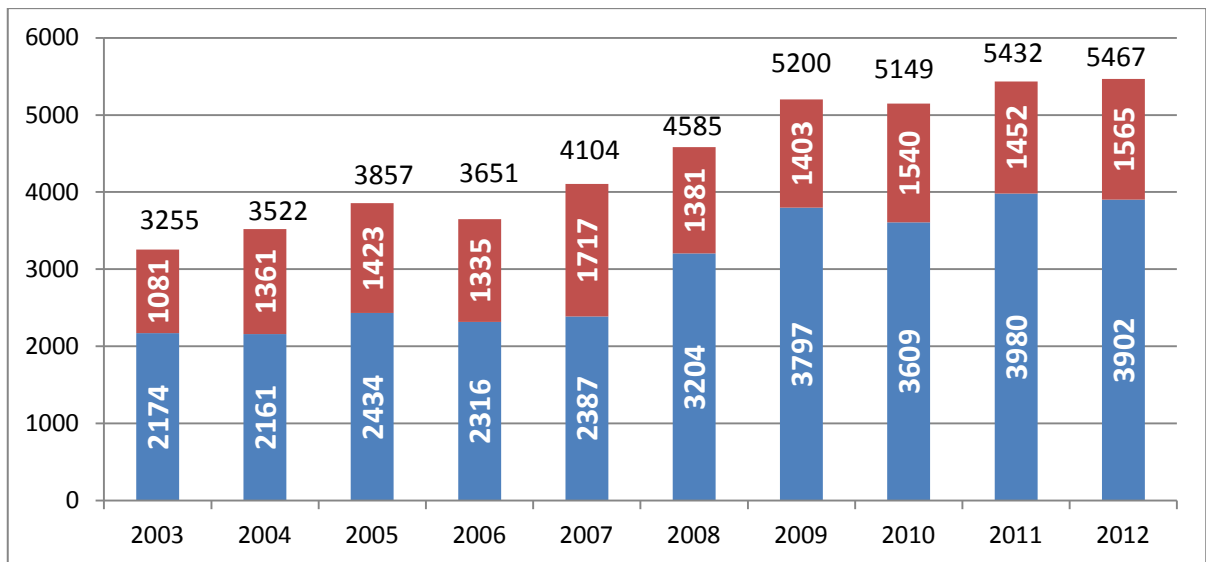
Figuur 16: Evolutie van het aantal inschrijvingen voor erkende module-organisaties (E) tussen 2003 en 2012



Figuur 17: Evolutie van het aantal erkende module-organisaties (E) tussen 2003 en 2012

Aantal gediplomeerden tussen 2003 en 2012

In figuur 18 wordt een overzicht gegeven van het aantal gediplomeerden tussen 2003 en 2012. Hierbij werd rekening gehouden met de gediplomeerden via cursussen (V), Assimilaties (A) en Inschalingen (I).



Figuur 18: Evolutie van het aantal gediplomeerden tussen 2003 en 2012

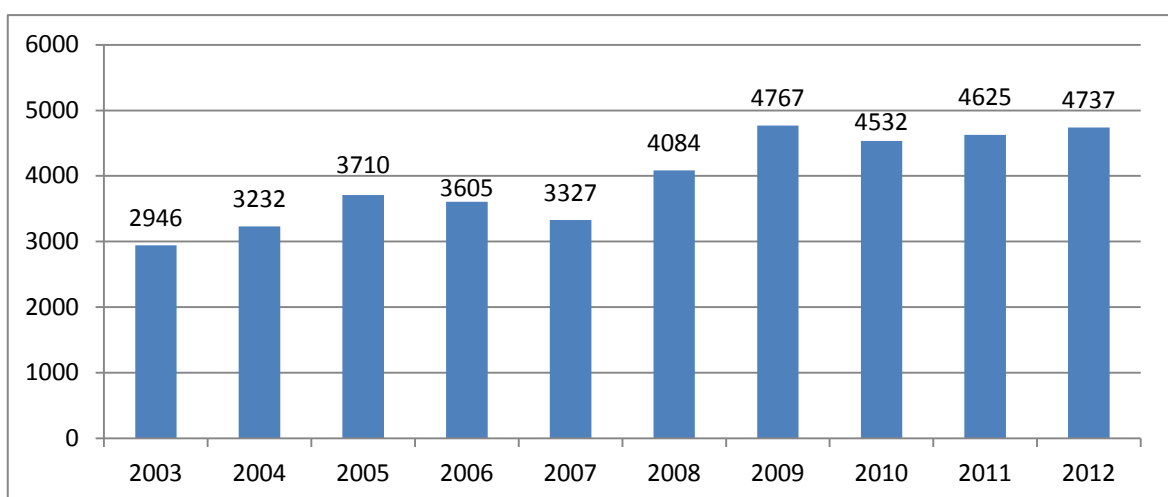
De tendens van het jaarlijks aantal gediplomeerden is stijgend. In 2007 zijn er een heel aantal gediplomeerden fitness bijgekomen via een éénmalige assimilatie.

In totaal werden 44.222 diploma's behaald over een periode van 10 jaar.

Aantal gediplomeerden per cursussoort

Tussen 2003 en heden behaalden 5,14% van alle gediplomeerden hun diploma via assimilaties (hierin worden de éénmalige assimilaties voetbal van 2011 en de generieke assimilaties voor LO-afgestudeerden niet meegeteld); 8,31% via inschalingen en 86,55% via normale module-organisaties. Het aantal personen dat een kwalificatie via EVC- of EVK-procedure behaalde, wordt niet op de grafiek weergegeven omdat dit over 0,02% van het totaal aantal gediplomeerden gaat. Voor een diploma Basisredder, Hoger Redder of Duiker Redder werd geen enkele assimilatie of inschaling toegekend.

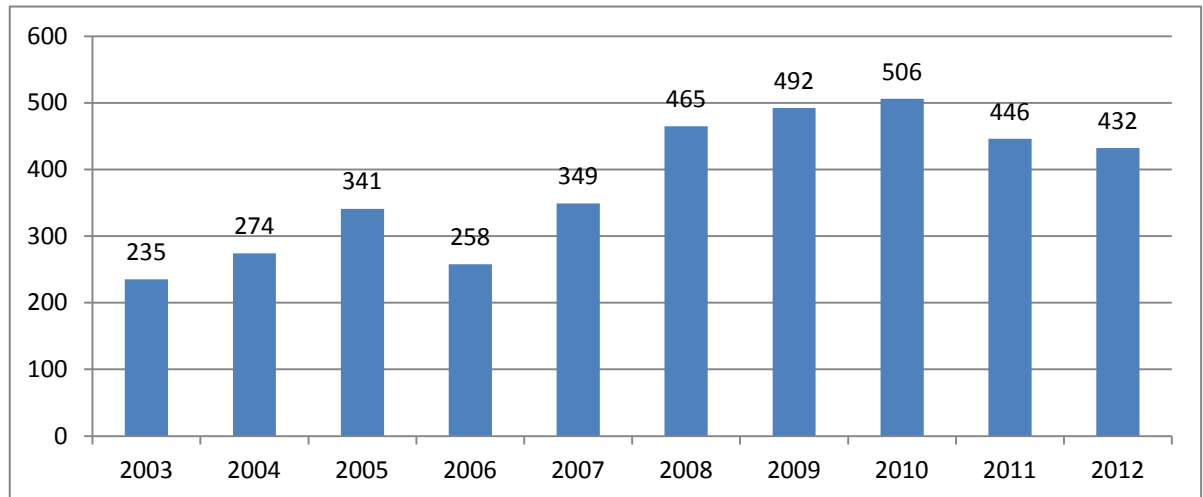
Aantal gediplomeerden via module-organisaties (VTS en erkend)



Figuur 19: Evolutie van het aantal gediplomeerden via erkende en VTS-module-organisaties tussen 2003 en 2012

In figuur 19 wordt de evolutie van het aantal gediplomeerden via module-organisaties (VTS en erkend, maar dus zonder Assimilaties en Inschalingen) weergegeven tussen 2003 en 2012. De tendens is duidelijk stijgend de laatste 10 jaren.

Aantal gediplomeerden via universitaire inschalingen

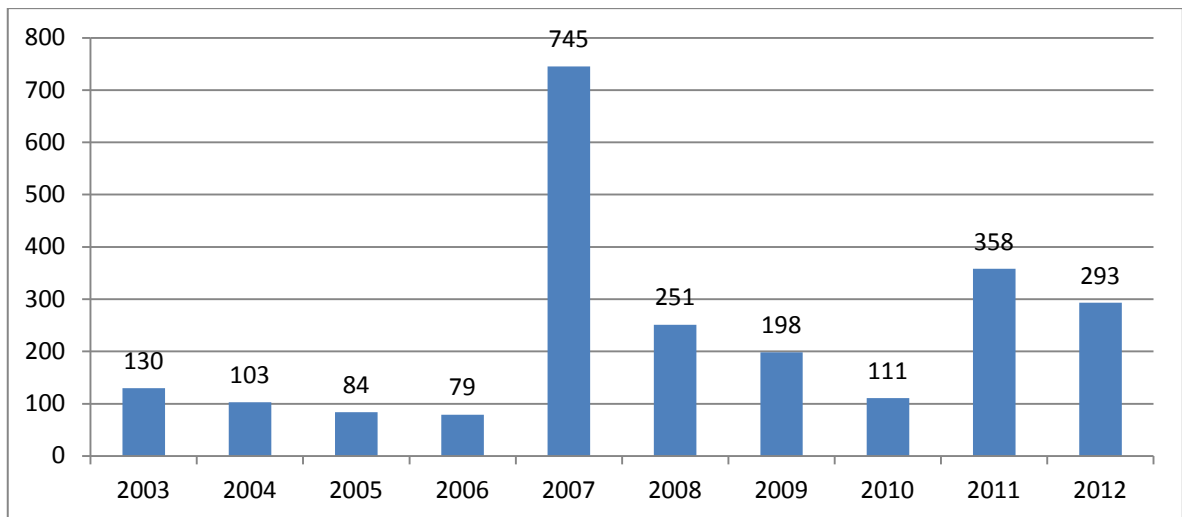


Figuur 20: Evolutie van het aantal universitaire inschalingen (mannen en vrouwen) tussen 2003 en 2012

In figuur 20 wordt de evolutie van het aantal universitaire inschalingen weergegeven tussen 2003 en 2012. Er is een steeds betere administratieve opvolging door het VTS-secretariaat en een meer intense samenwerking met de universiteiten. De laatste jaren stellen de sportfederaties steeds strengere kwaliteitseisen aan de cursisten op niveau 2 en 3.

Aantal gediplomeerden via assimilaties

In figuur 21 wordt de evolutie van het aantal gediplomeerden via assimilaties weergegeven tussen 2003 en 2012. Er zijn systematisch meer assimilaties van mannelijke dan vrouwelijke personen. De piek in 2007 is te verklaren door een éénmalige regularisatie van fitness-gediplomeerden. Nogmaals dient te worden opgemerkt dat in deze grafiek de meer dan 10.000 éénmalige assimilaties in 2011 van VFV-diploma's en de generieke assimilaties voor LO-afgestudeerden niet mee werden opgenomen.

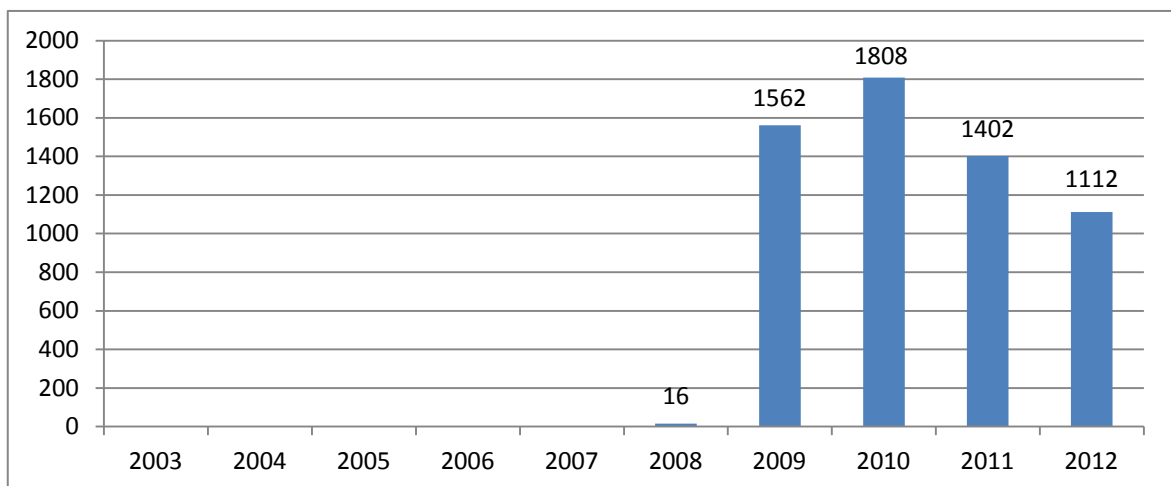


Figuur 21: Evolutie van het aantal assimilaties (mannen en vrouwen) tussen 2003 en 2012

Aantal geattesteerden voor Aspirant-Initiator, Aanvullende opleidingen voor het begeleiden van sporters met een handicap en sportende senioren

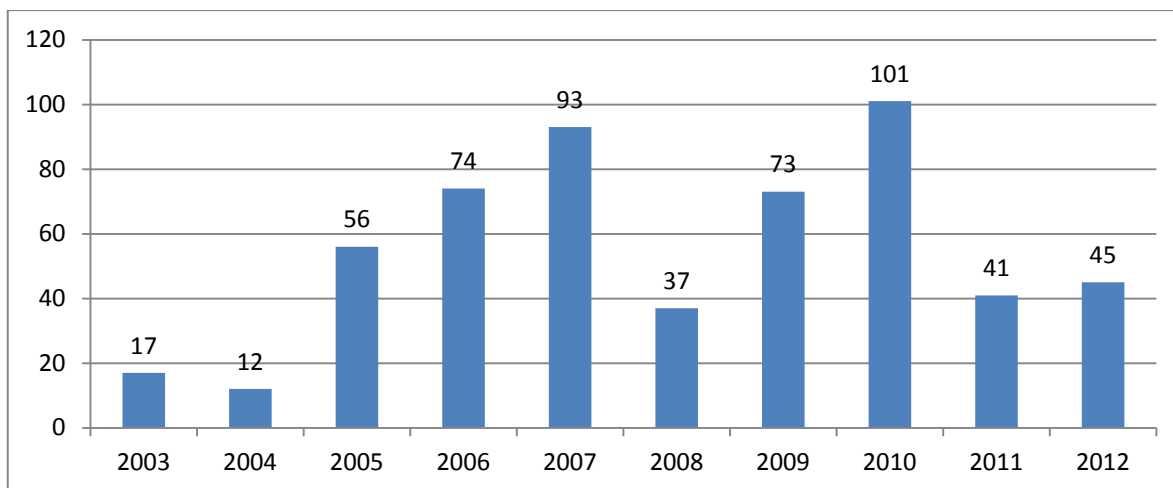
In figuur 22 wordt de evolutie van het aantal geattesteerden Aspirant-Initiator weergegeven. Het is pas eind 2008 dat het eerste attest Aspirant-Initiator werd uitgereikt en pas in 2009 dat er massaal opleidingen Aspirant-Initiator werden georganiseerd.

Intussen kent de opleiding Aspirant-Initiator reeds een terugval in aantal geattesteerden.



Figuur 22: Evolutie van het aantal geattesteerden Aspirant-Initiator tussen 2003 en 2012

In figuur 23 wordt de evolutie van het aantal geattesteerden voor de Aanvullende opleidingen (Sporters met een handicap en sportende senioren) weergegeven. Vóór 2003 konden geen attesten worden behaald voor aanvullende opleidingen.

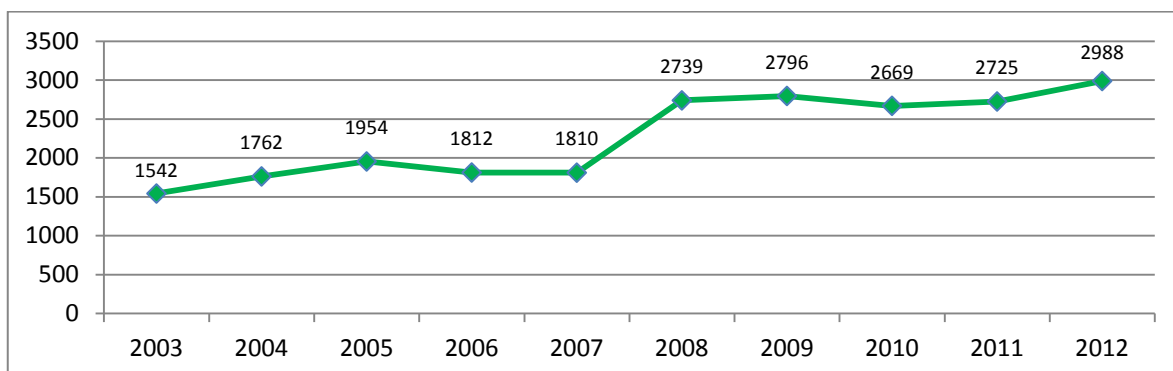


Figuur 23: Evolutie van het aantal geattesteerden voor de aanvullende opleidingen (Sporters met een handicap en sportende senioren) tussen 2003 en 2012

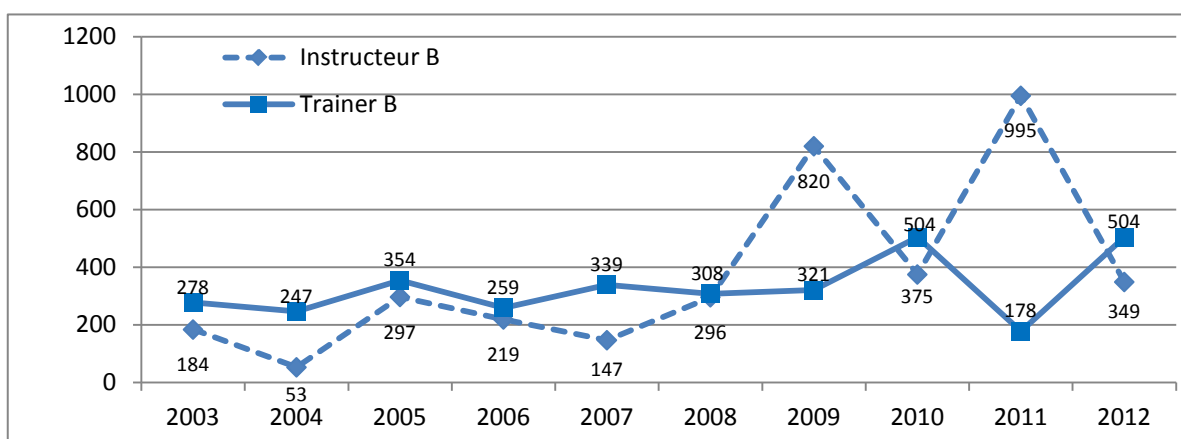
Aantal gediplomeerden per opleidingsniveau

De sporttakgerichte opleidingen van de Vlaamse Trainersschool zijn al van bij de aanvang in 3 opleidingsniveaus opgedeeld, weliswaar met gewijzigde naamgeving.

Figuur 24 vertoont vanaf 2008 een stijging van het aantal gediplomeerden. Deze stijging is te verklaren door het grote aantal gediplomeerden Initiator Voetbal (Getuigschrift C).

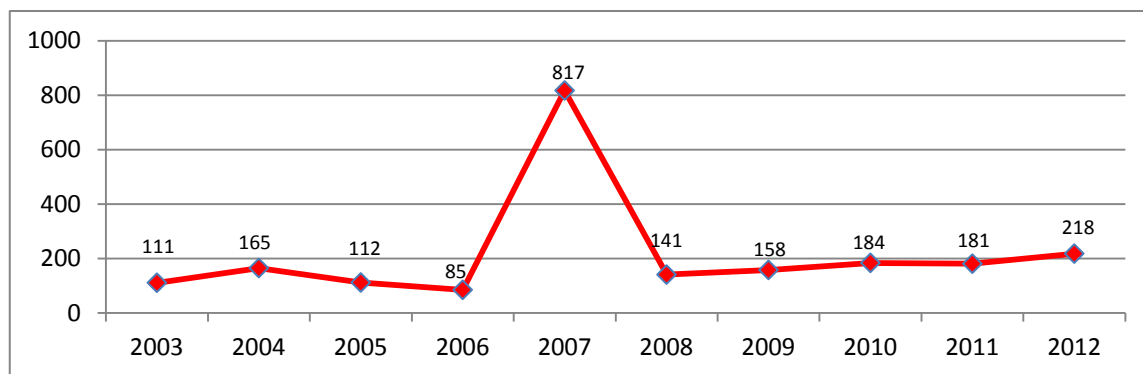


Figuur 24: Aantal diploma's Initiator tussen 2003 en 2012



Figuur 25: Aantal diploma's Instructeur B en Trainer B tussen 2003 en 2012

Op figuur 25 is een daling waar te nemen van het aantal gediplomeerden Instructeur B in 2012 t.o.v. 2011. Deze daling is te wijten aan de tweejaarlijkse organisatie van de opleiding Instructeur B Voetbal. Er is wel een sterke stijging van het aantal gediplomeerden Trainer B in 2012, eveneens te wijten aan de tweejaarlijkse organisatie van de opleiding Trainer B Voetbal.

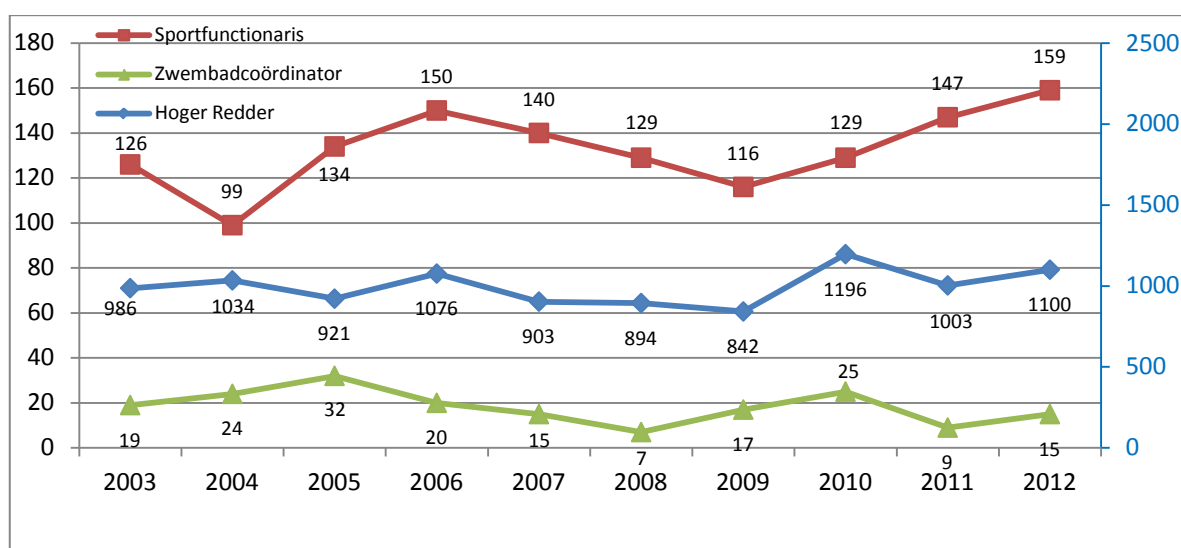


Figuur 26: Aantal diploma's Trainer A tussen 2003 en 2012

Uit figuur 24, 25 en 26 blijkt eveneens dat het aantal gediplomeerde Initiators jaarlijks ver het aantal gediplomeerden op niveau 2 (Instructeur B en Trainer B) en niveau 3 (Trainer A) overtreft. Dit betekent dat van de gediplomeerde Initiators slechts een beperkt aantal daadwerkelijk een hoger opleidingsniveau aanvat. Uit figuur 26 blijkt tevens dat voor het opleidingsniveau Trainer A al enkele jaren een lichte stijging merkbaar is. De piek van het aantal gekwalificeerden in 2007 is te wijten aan een éénmalige regularisatie van fitness-gediplomeerden.

Aantal gediplomeerden voor de beroepsgerichte opleidingen

In figuur 27 wordt de evolutie van het aantal gediplomeerden voor de 3 grote beroepsgerichte opleidingen weergegeven tussen 2003 en 2012. Er is een stijgende tendens in het aantal gediplomeerden Sportfunctionaris en Hoger Redder (Hoger Redder, Duiker Redder en Basisredder samen). Bij Zwembadcoördinator is er een vrij constant aantal gediplomeerden.



Figuur 27: Aantal beroepsgerichte diploma's per opleiding tussen 2003 en 2012

Sporttakken met het meeste aantal gediplomeerden tussen 2003 en 2012

In onderstaande tabel worden alle sporttakken met het aantal gediplomeerden per opleidingsniveau weergegeven tussen 2003 en 2012 (periode van 10 jaar).

Sporttak	Initiator		Instructeur B		Trainer B		Trainer A		TOTAAL	
	Aantal	Positie	Aantal	Positie	Aantal	Positie	Aantal	Positie	Aantal	Positie
Voetbal (*) (***)	8300	1	3457	1	3777	1	2829	1	18363	1
Basketbal (***)	2603	2	102	10	478	2	180	3	3363	2
Gymnastiek (***)	2124	3	59	11	195	6	40	12	2418	3
Fitness (**)	386	17	910	2			1033	2	2329	4
Tennis	1321	8	521	3	188	7	74	6	2104	5
Volleybal (***)	1608	5	151	7	236	5	97	5	2092	6
Zwemmen (***)	1693	4	164	6	156	8	29	13	2042	7
Paardrijden	1392	6	13	17	309	3	57	8	1771	8
Skiën/Snowboard	1336	7	197	4	1	34	45	11	1579	9
Atletiek (***)	1214	9			256	4	107	4	1577	10
Dansen (***)	1051	10	180	5			48	10	1279	11
Handbal (***)	901	11			64	11	50	9	1015	12
Zeilen	873	12	114	9	16	22	4	26	1007	13
Judo	534	13			101	9	59	7	694	14
Klim- en Bergsport	532	14	28	12	30	16	6	22	596	15
Duiken	402	16	121	8			21	16	544	16
Badminton	431	15			39	14	23	15	493	17
Ropeskipping	321	18			27	17			348	18
Korfbal	309	19			16	22	9	19	334	19
Triatlon/Duathlon	180	22			86	10	21	16	287	20
Ju-Jitsu	197	21	26	13	38	15	5	23	266	21
Kano/Kajak	215	20	19	14	17	21			251	22
Wielrennen	177	23			56	12	13	18	246	23
Karate	162	25	18	15	2	32	28	14	210	24
Tafeltennis	163	24			18	20	4	26	185	25
Schieten	156	26	17	16	2	32	5	23	180	26
Taekwondo	142	27	10	19	20	19			172	27
Boogschieten	126	29	13	17					139	28
Ijsschaatsen	127	28			12	25			139	29
Rolschaatsen	115	30			16	22	5	23	136	30
Golf	71	36			54	13	8	20	133	31
Baseball/Softball	107	31			11	27			118	32
Rugby	98	33			12	25			110	33
Boksen	107	31							107	34
Waterski	90	34			10	28			100	35
Schermen	50	40	10	19	26	18	1	28	87	36
Motorrijden	86	35							86	37
Wandelen	64	37	4	21					68	38
Oriëntatielopen	51	38			9	29			60	39
Squash	48	41			5	31			53	40
Reddend zwemmen	46	44			7	30			53	41
Aikido	51	38							51	42
Traditionele sporten	48	41							48	43
Krachtbal	46	44			1	34			47	44
Zeilwagenrijden	47	43							47	45
Roeien	36	49					8	20	44	46
RisicovechtsportenI	42	46							42	47
Gehandicaptensport	38	47							38	48

Hengelen	37	48						37	49
Kaatsen	23	50						23	50
Snooker	12	51						12	51
Petanque	10	52						10	52
Wushu	10	52						10	53
Gewichtheffen/Powerlifti	9	54						9	54
EIndtotaal	30318		6134		6291		4809	47552	

(*) waarvan 10.043 éénmalige assimilaties van de VFV-diploma's in 2011

(**) waarvan 817 éénmalige regularisaties in 2007

(***) waarvan de generieke assimilaties tot Initiator in 8 sporttakken voor LO-afgestudeerden voor 2010 en 2011 mee zijn opgenomen

In onderstaande tabel wordt tenslotte de verhouding weergegeven tussen het aantal gediplomeerden per opleidingsniveau (een maat voor de doorstromingsgraad) en per sporttak over een periode van 10 jaar. Er zijn grote verschillen tussen de sporttakken.

Sporttak	Niveau 1 => Niveau 2	Niveau 1 => Niveau 3	Niveau 2 => Niveau 3
Voetbal (*) (***)	87,16%	34,08%	39,11%
Basketbal (***)	22,28%	6,92%	31,03%
Gymnastiek (***)	11,96%	1,88%	15,75%
Fitness (**)	NVT	NVT	NVT
Tennis	53,67%	5,60%	10,44%
Volleybal (***)	24,07%	6,03%	25,06%
Zwemmen (***)	18,90%	1,71%	9,06%
Paardrijden	23,13%	4,09%	17,70%
Skiën/Snowboard	14,82%	3,37%	22,73%
Atletiek (***)	21,09%	8,81%	41,80%
Dansen (***)	17,13%	4,57%	26,67%
Handbal (***)	7,10%	5,55%	78,13%
Zeilen	14,89%	0,46%	3,08%
Judo	18,91%	11,05%	58,42%
Klim- en Bergsport	10,90%	1,13%	10,34%
Duiken	30,10%	5,22%	17,36%
Badminton	9,05%	5,34%	58,97%
Ropeskipping	8,41%		
Korfbal	5,18%	2,91%	56,25%
Triatlon/Duathlon	47,78%	11,67%	24,42%
Ju- Jitsu	32,49%	2,54%	7,81%
Kano/Kajak	16,74%		
Wielrennen	31,64%	7,34%	23,21%
Karate	12,35%	17,28%	NVT
Tafeltennis	11,04%	2,45%	22,22%
Schieten	12,18%	3,21%	26,32%
Taekwondo	21,13%		
Boogschieten	10,32%		
IJsschaatsen	9,45%		
Rolschaatsen	13,91%	4,35%	31,25%
Golf	76,06%	11,27%	14,81%
Baseball/Softball	10,28%		
Rugby	12,24%		
Boksen			
Waterski	11,11%		
Schermen	72,00%	2,00%	2,78%
Motorrijden			

Wandelen	6,25%		
Oriëntatielopen	17,65%		
Squash	10,42%		
Reddend Zwemmen	15,22%		
Aikido			
Traditionele sporten			
Krachtbal	2,17%		
Zeilwagenrijden			
Roeien		22,22%	
Risicovechtsporten			
Gehandicaptensport			
Hengelen			
Kaatsen			
Snooker			
Petanque			
Wushu			
Gewichtheffen/Powerlifting			

4.7 Georganiseerde bijscholingen

Door de Vlaamse Trainersschool worden verschillende categorieën van bijscholingen georganiseerd of erkend:

- ◆ decretaal verplichte bijscholingen voor coördinatoren van de sportfederaties
- ◆ administratieve bijscholingen voor clubbestuurders (Sportac)
- ◆ bijscholingen voor Hoger Redder
- ◆ sporttechnische bijscholingen voor VTS-gediplomeerden (noodzakelijk voor het volgen van een hoger opleidingsniveau)
- ◆ bijscholingen voor VTS-medewerkers (docenten, DSKO's, cursusverantwoordelijken)

Deze worden niet altijd elk jaar georganiseerd.

Decretaal verplichte bijscholingen voor coördinatoren van sportfederaties

Op 13/7/2001 werd het decreet houdende de regeling van de erkenning en subsidiëring van de Vlaamse sportfederaties, de koepelorganisatie en de organisaties voor de sportieve vrijetijdsbesteding goedgekeurd.

Het daaraan gekoppelde uitvoeringsbesluit van 5/12/2008 vermeldt in artikel 14:

“Overeenkomstig het artikel 13, 7° en artikel 28, 8° van het decreet moet de sportfederatie, om in aanmerking te komen voor subsidies voor de basisopdrachten, voldoen aan de volgende voorwaarden inzake opleiding en bijscholing van de verantwoordelijke personen:

- ◆ de sporttechnische coördinator(en) en de coördinator topsport van de sportfederatie volgen jaarlijks een sport- of managementgerelateerde bijscholing van minstens zes uur die georganiseerd of erkend wordt door de VTS, die daarvoor een deelnameattest uitreikt
- ◆ de administratieve coördinator van de sportfederatie volgt jaarlijks een administratieve bijscholing van minstens zes uur, die door het Bloso georganiseerd of erkend wordt. Het deelnameattest wordt door het Bloso uitgereikt.

In 2012 werden 106 decretaal erkende bijscholingen voor een totaal van 1.042 uren georganiseerd en/of erkend en opgevolgd door de cel bijscholingen van de VTS. De

verschillende doelgroepen kregen zodoende een voldoende groot aanbod. Er werden hiervoor in totaal 2.337 attesten afgeleverd, waarvan 1.499 attesten voor de Dag van de Trainer.

Deze bijscholingen werden georganiseerd door Bloso/VTS of door één van de partners van de VTS: de universiteiten en de hogescholen met een LO-opleiding, de Vlaamse Sportfederatie (VSF) en de Vlaamse Overheid.

Het aantal deelnemers aan deze bijscholingen ligt beduidend hoger, maar niet iedereen heeft een attest nodig. De tabel decretaal verplichte bijscholingen 2012 geeft een overzicht van de geattesteerde deelnemers.

Overzicht aantal uren bijscholing per categorie

Doelgroep	Afkorting	Aantal uren
Coördinatoren topsport	CT	129
Sporttechnisch coördinatoren	STC	221
Sporttechnisch coördinatoren recreatieve sportbeoefening	STCR	178
Administratieve coördinatoren	AC	514
Totaal		1.042

◆ **Decretaal verplichte bijscholingen 2012 georganiseerd of erkend door de VTS**

Datum	Plaats	Omschrijving	ADC	CT	STC	STCR	Organisator	Dlnrs
10/1/2012	Brussel	Sportbeleid - Sociare "Basiscursus PC 329"	48,00	0,00	0,00	0,00	VSF	0
13/1/2012	Brussel	Sociare - infosessies Actua Plus	2,00	0,00	0,00	0,00	VSF	0
18/1/2012	Brussel	Sociare-infosessie Actua voorjaar 2012	3,00	0,00	0,00	0,00	VSF	0
19/1/2012	Brussel	Sociare-infosessie Actua voorjaar 2012	3,00	0,00	0,00	0,00	VSF	4
19/1/2012	Brussel	Sociare-infosessie Actua voorjaar 2012	3,00	0,00	0,00	0,00	VSF	4
25/1/2012	Brussel	Sociare-infosessie Actua voorjaar 2012	3,00	0,00	0,00	0,00	VSF	1
25/1/2012	Brussel	Sociare-infosessie Actua voorjaar 2012	3,00	0,00	0,00	0,00	VSF	2
26/1/2012	Gent	Actuele accounting en auditing topics in publieke en non-profitsector	3,50	0,00	0,00	0,00	UG	0
30/1/2012	Gent	Inhaalsessie beleidsplanning 2012	3,00	3,00	3,00	3,00	VSF	9
10/2/2012	Brussel	Sociare - infosessies Actua Plus	2,00	0,00	0,00	0,00	VSF	1
14/2/2012	Gent	Opmaken Communicatieplan	6,00	6,00	6,00	6,00	VSF	16
16/2/2012	Gent	Lezing CSPGEN UZ Gent Blessurepreventie Praktische toepassingen	0,00	2,00	2,00	0,00	UG	0
27/2/2012	Brussel	Sportbeleid - Sociare Invullen sociale documenten	6,00	0,00	0,00	0,00	VSF	2
7/3/2012	Brussel	Sportbeleid - Sociare Invullen sociale documenten	6,00	0,00	0,00	0,00	VSF	0
7/3/2012	Wilrijk	VSF Studiedag 2011	4,00	4,00	4,00	4,00	VSF	61
8/3/2012	Hasselt	Ledenwerving en sponsoring in clubs	3,00	3,00	3,00	3,00	VSF	0
8/3/2012	Hasselt	Vrijwilligersmanagment	3,00	3,00	3,00	3,00	VSF	0
10/3/2012	Gent	Aanvullende module: Begeleiden badmintonners met een handicap	0,00	0,00	10,00	0,00	Bloso	1
13/3/2012	Gent	Ledenwerving en sponsoring in clubs	3,00	3,00	3,00	3,00	VSF	22
13/3/2012	Gent	Vrijwilligersmanagment	3,00	3,00	3,00	3,00	VSF	22
15/3/2012	Gent	Leerstoel Henri de Baillet Latour-Jacques Rogge 2012	2,50	2,50	2,50	2,50	UG	0
16/3/2012	Brussel	Sociare - infosessies Actua Plus	2,00	0,00	0,00	0,00	VSF	0
16/3/2012	Leuven	Eetstoornissen in topsport	0,00	2,00	2,00	0,00	Bloso	43
20/3/2012	Brussel	Sportbeleid - Sociare Workshop Tijds krediet 2012	3,00	0,00	0,00	0,00	VSF	0
22/3/2012	Brussel	Sportbeleid - Sociare Workshop Tijds krediet 2012	3,00	0,00	0,00	0,00	VSF	2

22/3/2012	Gent	VSF Workshop MSword vervolmaking	6,00	0,00	6,00	6,00	VSF	24
23/3/2012	Leuven	Fitness & Science Convention 2012	0,00	4,50	4,50	4,50	KUL	16
26/3/2012	Brussel	Sportbeleid - Sociare Infosessie Aanvullend pensioen	3,50	0,00	0,00	0,00	VSF	1
27/3/2012	Gent	Sportbeleid - 2012 Sociare Invullen Sociale documenten	6,00	0,00	0,00	0,00	VSF	16
27/3/2012	Berchem	2012 Dynamo Thema avond: Vrijwilligers	2,50	0,00	2,50	2,50	VSF	0
28/3/2012	Brussel	Sportbeleid - Sociare Aanvullend Pensioen L.Sommerijns	6,00	0,00	0,00	0,00	VSF	0
30/3/2012	Brussel	Sportbeleid - Sociare Infosessie Aanvullend pensioen	3,50	0,00	0,00	0,00	VSF	3
14/4/2012	Hasselt	2012DagvandeSportclubbestuurderDynamoLimburg	3,00	0,00	3,00	3,00	VSF	0
17/4/2012	Brussel	Sportbeleid - Sociare WS Jaarlijkse Vakantie 2012	3,00	0,00	0,00	0,00	VSF	4
19/4/2012	Brussel	Sportbeleid - Sociare WS Jaarlijkse Vakantie 2012	3,00	0,00	0,00	0,00	VSF	1
20/4/2012	Brussel	Sociare - infosessies Actua Plus	2,00	0,00	0,00	0,00	VSF	1
24/4/2012	Brussel	Sportbeleid - Sociare WS Afwezigheden	3,00	0,00	0,00	0,00	VSF	3
24/4/2012	Gent	VSF Workshop MSword vervolmaking	6,00	0,00	6,00	6,00	VSF	0
25/4/2012	Brussel	Sportbeleid - Sociare Workshop Tijdskrediet 2012	3,00	0,00	0,00	0,00	VSF	2
26/4/2012	Brussel	Sportbeleid - Sociare WS Afwezigheden	3,00	0,00	0,00	0,00	VSF	2
26/4/2012	Gent	VSF Workshop MS Powerpoint Vervolmaking	6,00	0,00	6,00	6,00	VSF	13
8/5/2012	Brussel	Sportbeleid - 2012 Sociare Workshop (Brug)Pensioen	3,00	0,00	0,00	0,00	VSF	1
9/5/2012	Brussel	Sportbeleid - 2012 Sociare Workshop (Brug)Pensioen	3,00	0,00	0,00	0,00	VSF	0
11/5/2012	Brussel	Sociare - infosessies Actua Plus	2,00	0,00	0,00	0,00	VSF	0
14/5/2012	Gent	VCP - Mentale aspecten en omgang media	0,00	3,00	3,00	0,00	Bloso	41
22/5/2012	Gent	VSF Workshop MS Excel Vervolmaking	6,00	0,00	6,00	6,00	VSF	16
24/5/2012	Brussel	Sportbeleid - Sociare WS Wat na sociale verkiezingen	3,00	0,00	0,00	0,00	VSF	0
30/5/2012	Brussel	Sportbeleid - Sociare WS Wat na sociale verkiezingen	3,00	0,00	0,00	0,00	VSF	0
6/6/2012	Vilvoorde	BES-Vervolgworkshop Emoties bijsturen	0,00	3,00	0,00	0,00	Bloso	34
7/6/2012	Gent	Lezing CSPGEN UZ Gent Sportvoeding	0,00	2,00	2,00	0,00	UG	0
12/6/2012	Gent	VSF Workshop MS Outlook Vervolmaking	6,00	0,00	6,00	6,00	VSF	7
14/6/2012	Brussel	Sportbeleid - Sociare WS Tips vlekkeloos ontslag	6,00	0,00	0,00	0,00	VSF	0
14/6/2012	Gent	VSF Workshop MS Outlook Vervolmaking	6,00	0,00	6,00	6,00	VSF	10

15/6/2012	Brussel	Sociare - infosessies Actua Plus	2,00	0,00	0,00	0,00	VSF	0
19/6/2012	Berchem	2012 Dynamo Thema avond: Vrijwilligers	2,50	0,00	2,50	2,50	VSF	1
20/6/2012	Brussel	Sportbeleid - 2012 Sociare Tweedaagse Cursus	12,00	0,00	0,00	0,00	VSF	1
23/6/2012	Brugge	2012DagvandeSportclubbestuurderDynamoWestVlaand	3,00	0,00	3,00	3,00	VSF	1
4/9/2012	Brussel	Sportbeleid - Sociare Basiscursus PC329 NJ 2012	48,00	0,00	0,00	0,00	VSF	0
6/9/2012	Brussel	Sportbeleid - Sociare Basiscursus PC329 NJ 2012	48,00	0,00	0,00	0,00	VSF	0
7/9/2012	Willebroek	Cursus Bewegingsanalyse	0,00	15,00	15,00	0,00	Bloso	7
18/9/2012	Brussel	Sportbeleid - Sociare WS Tips vlekkeloos ontslag	6,00	0,00	0,00	0,00	VSF	0
18/9/2012	Kontich	VSF Workshop MSword vervolmaking	6,00	0,00	6,00	6,00	VSF	13
21/9/2012	Brussel	Sociare - infosessies Actua Plus	2,00	0,00	0,00	0,00	VSF	1
22/9/2012	Wilrijk	2012DagvandeSportclubbestuurderDynamoAntwerpen	3,00	0,00	3,00	3,00	VSF	1
27/9/2012	Brussel	Sociare - Infosessie Actua Najaar 2012	3,00	0,00	0,00	0,00	VSF	4
27/9/2012	Brussel	Sociare - Infosessie Actua Najaar 2012	3,00	0,00	0,00	0,00	VSF	7
27/9/2012	Gent	Lezing UZGent Sportwetenschappen: Olympisch sport en prestatieverbetering	0,00	2,00	2,00	0,00	UG	0
28/9/2012	Brussel	Sociare - Infosessie Actua Najaar 2012	3,00	0,00	0,00	0,00	VSF	1
29/9/2012	Antwerpen	VCP-Congres Terugblik Londen 2012	6,00	0,00	6,00	0,00	Bloso	33
3/10/2012	Willebroek	Verdiepingsmodule bewegingsanalyse	4,00	0,00	4,00	0,00	Bloso	18
4/10/2012	Gent	VSF Workshop MS Excel Vervolmaking	6,00	0,00	6,00	6,00	VSF	21
8/10/2012	Brussel	Externe communicatie en nieuwe media	6,00	6,00	6,00	6,00	VSF	24
11/10/2012	Gent	Ethisch Verantwoord Sporten - studiedag sportfederaties	3,00	3,00	3,00	3,00	VSF	89
12/10/2012	Brussel	Sociare - infosessies Actua Plus	2,00	0,00	0,00	0,00	VSF	1
13/10/2012	Gent	2012DagvandeSportclubbestuurderDynamoOostVlaanderen	3,00	0,00	3,00	3,00	VSF	1
13/10/2012	Gent	Vierde Sportcongres 2012	0,00	6,00	6,00	6,00	VSF	1
18/10/2012	Antwerpen	Studiedag - Maatschappelijk kwetsbare jongeren en sportclubs	0,00	0,00	3,00	3,00	VUB	9
19/10/2012	Brussel	Sociare - Infosessie Inzetten van Vrijwilligers	2,00	0,00	0,00	0,00	VSF	2
22/10/2012	Brussel	Recht in je sportfederatie	6,00	6,00	6,00	6,00	VSF	17
24/10/2012	Brussel	Sociare - Infosessie Wegwijs in BTW	3,00	0,00	0,00	0,00	VSF	3
25/10/2012	Gent	Recht in je sportfederatie	6,00	6,00	6,00	6,00	VSF	17

26/10/2012	Brussel	Sociare - Infosessie Wegwijs in BTW	3,00	0,00	0,00	0,00	VSF	3
27/10/2012	Leuven	2012DagvandeSportclubbestuurderDynamoVIBrabant	3,00	0,00	3,00	3,00	VSF	1
6/11/2012	Brussel	Sportbeleid - Sociare Tewerkstelling Basis cursus Kort	12,00	0,00	0,00	0,00	VSF	2
9/11/2012	Brussel	Sociare - infosessies Actua Plus	2,00	0,00	0,00	0,00	VSF	0
13/11/2012	Brussel	Sociare - Workshop Commerciële activiteiten	3,00	0,00	0,00	0,00	VSF	1
13/11/2012	Gent	Kennismanagement	6,00	6,00	6,00	6,00	VSF	16
15/11/2012	Gent	Studiedag BVLO ism UGent	0,00	0,00	0,00	5,00	UG	0
15/11/2012	Gent	Learning for professional coaching	0,00	1,50	1,50	0,00	UG	22
16/11/2012	Brussel	Sociare - Uw arbeidreglement een handig werkinstrument	3,00	0,00	0,00	0,00	VSF	0
19/11/2012	Brussel	Dopingbestrijding in Vlaanderen	1,00	3,00	1,00	1,00	Minis.	0
20/11/2012	Kontich	VSF Workshop MS Excel Vervolmaking	6,00	0,00	6,00	6,00	VSF	16
26/11/2012	Gent	Basismodule Nieuwe Coord 2012-2013 deel1 VSF	18,00	18,00	18,00	18,00	VSF	18
27/11/2012	Brussel	Sociare - Workshop Commerciële activiteiten	3,00	0,00	0,00	0,00	VSF	5
28/11/2012	Brussel	Sportbeleid - 2012 Sociare WS Jaarrekening als financieel beleidsdocument	6,00	0,00	0,00	0,00	VSF	0
3/12/2012	Brussel	Boekhoudplan Vlaamse sporfederaties	2,00	0,00	0,00	0,00	Bloso	2
3/12/2012	Leuven	Boekhoudplan Vlaamse sporfederaties	2,00	0,00	0,00	0,00	Bloso	39
4/12/2012	Brussel	Sportbeleid - Sociare Workshop: werknemer meldt zich arbeidsongeschikt: wat dan?	3,00	0,00	0,00	0,00	VSF	1
5/12/2012	Gent	Boekhoudplan Vlaamse sporfederaties	2,00	0,00	0,00	0,00	Bloso	51
5/12/2012	Brussel	Sociare - Uw arbeidreglement een handig werkinstrument	3,00	0,00	0,00	0,00	VSF	0
12/12/2012	Brussel	Sportbeleid - 2012 Sociare Tweedaagse Cursus	12,00	0,00	0,00	0,00	VSF	0
14/12/2012	Brussel	Sociare - infosessies Actua Plus	2,00	0,00	0,00	0,00	VSF	0
15/12/2012	Gent	Dag van de Trainer 2012	0,00	6,00	6,00	6,00	Bloso	1499
17/12/2012	Brussel	Studiedag: Sexualiteit en lichamelijke integriteit: integraal beleid	6,00	6,00	6,00	6,00	Minis.	0
20/12/2012	Brussel	Sportbeleid - Sociare Praktijkdag Samenwerking tussen organisaties	6,00	0,00	0,00	0,00	VSF	3
21/12/2012	Brussel	Sportbeleid - 2012 Sociare WS Begrotingsopmaak	6,00	0,00	0,00	0,00	VSF	0
		Totaal aantal uren bijscholing per categorie en totaal geattesteerden	514	129	221	178		2337

Administratieve bijscholingen voor clubbestuurders (Sportac)

Binnen Sportac (samenwerkingsverband tussen het Bloso, de Vlaamse Sportfederatie (VSF) en de Vereniging van Vlaamse Provincies) werden 23 thema's aangeboden van sporttakoverschrijdende administratieve opleidingen voor clubbestuurders met als belangrijkste doelstelling de kwaliteit van de omkadering in de sportclub te verbeteren.

In 2012 werden 39 Sportac-opleidingen aangeboden (waarvan er 9 werden afgelast). Er werd voor 431 personen een attest opgemaakt. Het aantal aanvragen voor Sportac-opleidingen daalt jaarlijks omdat bepaalde thema's worden overgedragen naar het Dynamo Project (dit verenigingsondersteunend project van VSF voor de sportclubs werd opgestart in 2010).

Overzicht administratieve bijscholingen voor clubbestuurders 2012

Datum	Plaats	Omschrijving	Organisator	Dlnrs
13/2/2012	Zaventem	Sportac – Eventmanagement	Sportregio Vlaams-Brabantse Ardennen	21
27/2/2012	Lebbeke	Sportac – Marketing	Sportdienst Lebbeke	8
5/3/2012	Berchem	Sportac – Eventmanagement	KVV	16
7/3/2012	Sint-Truiden	Sportac - Medisch Verantwoord Sporten	Sportdienst Sint-Truiden	14
14/3/2012	Oostende	Sportac – Eventmanagement	Sportdienst Oostende	28
17/3/2012	Gent	Sportac - Pers en media: werken met de pers	VZF	11
28/3/2012	Kortrijk	Sportac - Interne & externe communicatie	Sportdienst Kortrijk	21
20/4/2012	Berchem	Sportac - Werking van de Vlaamse Trainersschool	VKF	5
4/6/2012	Hooglede	Sportac - Interne & externe communicatie	Sportdienst Hooglede	0
6/6/2012	Ham	Sportac – Eventmanagement	VVRS	27
14/6/2012	Hasselt	Sportac - Sport en tewerkstelling in de private, niet-commerciële sector	VTB	0
13/9/2012	Leuven	Sportac – Planningstechnieken	S-SPORT	0
22/9/2012	Aartselaar	Sportac - Interne & externe communicatie	Sportregio Rivierenland	0
24/9/2012	Tervuren	Sportac - Google docs	Sportregio Vlaams-Brabantse Ardennen	12
27/9/2012	Hasselt	Sportac – Netwerken	VWF	20
1/10/2012	Gent	Sportac - Google docs	Parantee vzw	12
1/10/2012	Londerzeel	Sportac - Medisch Verantwoord Sporten	Sportdienst Londerzeel	13
4/10/2012	Geel	Sportac – Eventmanagement	SRZK	6
8/10/2012	Kortrijk	Sportac – Netwerken	Sportdienst Kortrijk	13
11/10/2012	Mortsel	Sportac - Sport en tewerkstelling in de private, niet-commerciële sector	Sportregio Midden-Provincie	0
15/10/2012	Oud-Heverlee	Sportac – Eventmanagement	LRV	44
15/10/2012	Roeselare	Sportac - Interne & externe communicatie	WBV	16
16/10/2012	Nijlen	Sportac - Medisch Verantwoord Sporten	Sportregio Kempen ILV	6
17/10/2012	Heusden-Zolder	Sportac – Netwerken	Badminton Vlaanderen vzw	0
19/10/2012	Dendermonde	Sportac – Vergadertechnieken	VWuF	11
20/10/2012	Gent	Sportac - Google docs	GymFed	14
20/10/2012	Gent	Sportac – Netwerken	GymFed	8
20/10/2012	Gent	Sportac – Schermschrijven	GymFed	13
21/10/2012	Gent	Sportac - Web 2.0	GymFed	7
24/10/2012	Berchem	Sportac - Interne & externe communicatie	KVV	15

8/11/2012	Nijlen	Sportac - Sport en tewerkstelling in de private, niet-commerciële sector	WBV	16
15/11/2012	Rotselaar	Sportac - Planningstechnieken	WBV	0
17/11/2012	Sint-Niklaas	Sportac - Interne & externe communicatie	VCHHD	15
19/11/2012	Lokeren	Sportac - Eventmanagement	Sportdienst Lokeren	12
22/11/2012	Herentals	Sportac - Web 2.0	Sportregio Kempen ILV	0
27/11/2012	Boechout	Sportac - Interne & externe communicatie	Sportregio Midden-Provincie	0
3/12/2012	Gent	Sportac - Schermschrijven	Parantee vzw	13
13/12/2012	Hasselt	Sportac - Marketing	VTB	0
17/12/2012	Brussel	Sportac - Netwerken	S-SPORT	14
			Totaal aantal geattesteerden	431

Bijscholingen voor VTS-medewerkers

In 2012 werden verschillende infosessies gehouden in het kader van de implementatie van VOTAS III. De DSKO's werden uitgenodigd voor overleg op 16/05/2012 te Gent.

Op woensdag 24/10/2012 (Gent) en zaterdag 27/10/2012 (Willebroek) werd een bijscholing georganiseerd voor VTS-docenten Didactiek.

Bijscholingen voor Hoger Redders

De uitbatingsvoorwaarden voor publieke zwembaden en open zwemgelegenheden maken deel uit van het Besluit van de Vlaamse Regering van 1/6/1995 houdende algemene en sectorale bepalingen inzake milieuhygiëne (BS 31/7/1995) en laatst gewijzigd op 19/6/2009 (BS 28/8/2009) (Vlarem II). In dit besluit worden naast de opleidingsverplichtingen tevens de bijscholingsplicht van de Hoger Redder en de rol van het Bloso bij de erkenning van de bijscholingen duidelijk omschreven:

VLAREM II: o.a. afdeling 5.32.9.2.2. "Overdekte circulatiebaden; afdeling 5.32.9.3.2. "Niet-overdekte circulatiebaden" en afdeling 5.32.9.8.5. "Open zwemgelegenheden": "De redders worden ten minste éénmaal per jaar geoefend in reddings- en reanimatietechnieken. Het getuigschrift van de meest recente bijscholing ligt ter inzage van de toezichthoudende ambtenaar op de plaats van de exploitatie. Bedoelde bijscholing moet erkend zijn door het Bloso."

De bijscholingen voor de actieve redders, beroepsmatig of occasioneel in functie, worden georganiseerd door de verschillende partners binnen de VTS-denkcél reddend zwemmen doch hoofdzakelijk door de Vlaamse Reddingscentrale - RedFed en het Vlaams Instituut voor Sportbeheer en recreatiebeleid (ISB). In 2012 werden 170 erkende bijscholingen georganiseerd door de RedFed met 3.892 deelnemers en 31 door het ISB met 1.072 deelnemers.

5. VLAAMS COACHESPLATFORM

Het Vlaams Coachesplatform (VCP) is een samenwerking tussen de afdeling Topsport van het Bloso, de Vlaamse Trainersschool (afdeling Sportkaderopleiding Bloso) en het BOIC. Het VCP wil sportkaderopleiding en topsport dicht bij elkaar brengen en volgende operationele doelstelling van het “Topsportactieplan Vlaanderen” realiseren: *“Het uitwerken van een specifieke opleiding en bijscholing van trainers i.f.v. begeleiding van elitesporters en beloftevolle jongeren.”*. De deelname aan activiteiten van het Vlaams Coachesplatform kan enkel op uitnodiging.

In 2012 werden 3 **sessies** gehouden voor trainers actief in de topsport:

- ◆ 14/5/2012 te Gent (Ugent)
 - Mentale aspecten en omgang met de media
 - Sprekers: Jef Brouwers + Hans Vandeweghe
 - Aantal deelnemers: 41

- ◆ 29/9/2012 te Antwerpen (Elzenveld)
 - Terugblik op Olympische en Paralympische Spelen met getuignissen en workshops
 - Sprekers: Pieter Timmers/Ronald Gaastra, Hans Van Alphen/Wim Vandeven, Evi Van Acker/Wil van Bladel, Wim Declair/Jo Cooman, Johan Kerremans (Amboslaw), Murray Richards (Coach Hockey), Rudy Heylen (Sportpsycholoog), Francesca Piacentini (Spartanova), An Vandeputte en Raf Van Dyck (Eetexpert)
 - Aantal deelnemers: 33

- ◆ 15/12/2012 te Gent (Topsportthal/Bloso)
 - Dag van de Trainer

In 2012 werd opnieuw een plooi folder gemaakt ter promotie van het VCP.

XI. SPORTPROMOTIE EN INSPECTIE

1. VISIENOTA SPORT VOOR ALLEN 2011-2014

In opdracht van minister Philippe Muylers werd, conform zijn beleidsnota Sport 2009-2014, door Bloso de werking van het ‘Overlegplatform Sport voor Allen’ in 2010 opnieuw opgestart. Dit Overlegplatform kreeg de taak een nieuw ‘Sport voor Allen-actieplan’ uit te tekenen.

Alle relevante Vlaamse Sport voor Allen-actoren zijn vertegenwoordigd in dit Overlegplatform met name de unisportfederaties, de recreatieve sportfederaties, de organisaties voor de sportieve vrijetijdsbesteding, de Vlaamse Sportfederatie (VSF), de Vereniging van Vlaamse Steden en Gemeenten (VVSG), het Instituut voor Sportbeheer en Recreatiebeleid (ISB), de Vereniging van de Vlaamse Provincies (VVP), de Stichting Vlaamse Schoolsport (SVS), de Vlaamse Gemeenschapscommissie (VGC), de Vlaamse Trainersschool (VTS), het Vlaams Bureau voor Sportbegeleiding vzw (Vlabus), het departement Cultuur, Jeugd, Sport en Media en het Kabinet Sport. Het voorzitterschap en het secretariaat worden door het Bloso waargenomen.

Uitwerken Sport voor Allen-actieplan

In eerste instantie werd door de verschillende Vlaamse Sport voor Allen-actoren in consensus een ‘Visienota Sport voor Allen’ met krachtlijnen opgesteld. Deze visienota werd op 9 september 2011 aan de minister bezorgd. Tevens werd aan de minister gevraagd welke krachtlijnen hij prioritair wenste te weerhouden en vertaald wilde zien in concrete acties voor het ‘Actieplan Sport voor Allen’.

Op 7 december 2011 deelde de minister per nota zijn beleidsprioriteiten mee.

Op de plenaire vergadering van het Overlegplatform Sport voor Allen van 14 december 2011 werd afgesproken dat de 8 werkgroepen van het Overlegplatform per beleidsprioriteit concrete actievoorstellen zouden uitwerken. Tijdens deze vergadering werden ook duidelijke afspraken gemaakt over de te volgen werkwijze en de timing. In de loop van de maanden januari t.e.m. april 2012 vergaderden de 8 werkgroepen in totaal 24 keer.

Op 3 april 2012 werden de voorstellen van alle werkgroepen per mail bezorgd aan de leden van de plenaire vergadering van het Overlegplatform Sport voor Allen.

Op 18 april 2012 werden deze teksten door de plenaire vergadering besproken en waar nodig geamendeerd. Op deze vergadering werd ook beslist dat, met het oog op een algemene consensus, 2 werkgroepen (‘Professionalisering en Tewerkstelling’ en ‘Sportinfrastructuur’) opnieuw dienden te vergaderen om, rekening houdend met de gemaakte opmerkingen en amendementen, een aangepaste definitieve tekst aan te leveren tegen 27 april 2012. Bloso heeft de eindredactie op zich genomen.

Het uiteindelijk unaniem goedgekeurd ‘Sport voor Allen-actieplan 2012-2014’ bevat de actiepunten waarvoor binnen het Overlegplatform Sport voor Allen een consensus werd gevonden.

Naast een situering van deze actiepunten binnen de beleidsnota Sport 2009-2014 en de beleidsbrief 2011-2012 werden in het Actieplan per actiepoint ook de partners bepaald, een timing vooropgesteld en daar waar mogelijk een budget voorgesteld.

Op 10 mei 2012 werd door Bloso, namens het Overlegplatform Sport voor Allen, het 'Actieplan Sport voor Allen 2012-2014' aan minister Muyters bezorgd.

2. SPORTPROMOTIONELE ACTIES EN EVENEMENTEN

“De sportparticipatie verhogen zodat meer mensen levenslang sporten” is een van de 8 pijlers waarrond de beleidsnota sport 2009 – 2014 is opgebouwd. Daarin wordt onder meer gesteld: “De Vlaamse regering zal verder blijven investeren in sportpromotie en de sensibiliseringscampagne voor senioren verderzetten alsook de acties rond fysieke fitheid”. Het Vlaamse regeerakkoord stelt bovendien dat de algemene gezondheid van de Vlaamse kinderen en jongeren moet verbeteren en dat daarom meer zal worden ingezet op sportbeleving en buitenschoolse sportactiviteiten. Wat sportpromotie betreft, wordt gesteld dat de verschillende Vlaamse sportactoren op alle niveaus op het terrein complementair moeten samenwerken en dat er blijvend moet worden ingezet op gezamenlijke sportpromotionele acties en evenementen.

In 2010 startte de afdeling Sportpromotie en Inspectie met een systematische bevraging van de deelnemers aan de acties en evenementen die door de het Bloso werden georganiseerd. Met de resultaten van deze bevraging werd rekening gehouden voor de organisaties in 2011 en 2012. Ook in 2012 werden de deelnemers bevraagd aan de hand van gestandaardiseerde vragenlijsten.

3. SENSIBILISERINGSACTIE OP VLAAMS NIVEAU (2012)

1. ‘Sportelen, Beweeg zoals je bent’

Net als in 2011 werd er opnieuw aandacht besteed aan een sensibiliseringsfase waarbij de ‘boodschap’ via de media werd verspreid. Zo werden de 4 tv-spots (2 van 30 seconden en 2 van 15 seconden) en de 3 radiosspots in totaal 50 maal op Eén en Canvas en 149 maal op Radio1 en Radio2 uitgezonden. Bovendien werden de tv-spots ook 10 dagen in fulltime regime uitgezonden op de 11 regionale tv-zenders.

Naast de promotie via radio en tv, vormde de aangepaste Sportelwebsite één van de belangrijkste communicatiekanalen naar de 50-plussers.

Van 1/1/2012 tot 31/12/ 2012:

- ◆ kreeg de site 37.902 unieke bezoekers
- ◆ werden 297.956 pagina's bezocht
- ◆ bedroeg de gemiddelde bezoekduur 3 min. en 24 sec.
- ◆ vonden de meeste bezoekers hun weg naar de site via de zoekmachine Google, gevolgd door directe ingave van de website, via de Bloso-website en via Seniorennet.
- ◆ werd de Homepage het meest bezocht, gevolgd door de pagina van de Sportelactiviteiten. De pagina van de Sportelvrienden komt op de derde plaats van meest bezochte pagina's.

Net als in 2011 is er een duidelijke toename van het aantal bezoeken tijdens de periode van de mediacampagne op de nationale radio en televisie en op de regionale televisie.

Voor de vertaling van de campagne op het terrein werden een aantal aanpassingen gedaan in het Sportelaanbod.

Sportelteam Fysieke fitheid

De werking van het Sportelteam werd in 2012 volgens dezelfde voorwaarden voortgezet. 46 gemeenten maakten gebruik van het Sportelteam (6 gemeenten meer dan

in 2011) en van 1.903 vijftigplussers werd de fysieke fitheid getest. De geteste groep bestond uit 68 % vrouwen en 32 % mannen, in verhouding lieten dus meer vrouwen zich testen. De gemiddelde leeftijd van de geteste personen bedroeg 65 jaar. Algemeen genomen kan men zeggen dat de geteste vrouwen en mannen representatief zijn voor hun leeftijd. Bij de lichaamsmetingen ligt de BMI (zowel bij de mannen als bij de vrouwen) en het visceraal vetniveau (voornamelijk bij de mannen) iets te hoog. Het Sportelteam was het vaakst aanwezig in Oost-Vlaanderen, Vlaams-Brabant en Brussel en West-Vlaanderen. Na de testafname door het Sportelteam kregen de deelnemers een persoonlijke toelichting over hun testresultaat en ontvingen ze advies i.v.m. het verbeteren en/of onderhouden van hun conditie.

Sportelpockets

Nadat in 2011 vier Sportelpockets werden uitgegeven rond zwemmen, wandelen, fietsen en een algemene pocket, werd er in 2012 een Sportelpocket ontwikkeld rond gymnastiek. Deze specifieke pocket werd opgesteld in samenwerking met Gymnastiek Federatie Vlaanderen en Fros en bevat heel wat nuttige tips en een uitgebreid oefenschema om ook thuis aan de slag te gaan. De pocket werd bezorgd aan alle gemeentelijke sportdiensten en schepenen van Sport en wordt gratis ter beschikking gesteld voor de deelnemers aan het Sportelteam. Hij kan ook aangevraagd worden via de Sportelwebsite.

Bovendien werd in samenwerking met Badminton Vlaanderen het inhoudelijke werk geleverd voor een badmintonpocket en in samenwerking met de Vlaamse Vereniging voor Golf werd reeds de inhoud samengesteld van de Golfpocket. Deze worden begin 2013 uitgebracht.

'Sportelgemeente 2012'

Met de actie 'Sportelgemeente 2012' werden de gemeenten in de kijker geplaatst die, in het kader van de Vlaamse sensibiliseringscampagne 'Sportelen, Beweeg zoals je bent' in 2012 bijzondere inspanningen hebben geleverd rond de promotie van sport voor 50-plussers. 169 van de 308 gemeenten gaven te kennen te willen meedingen naar deze titel. Dat is een participatiegraad van 55% voor heel Vlaanderen. Om de titel van 'Sportelgemeente 2012' te behalen moesten de gemeenten voldoen aan 6 basiscriteria, waaronder: overleg met de lokale organisaties die actief zijn rond senioren sport en de organisatie van minimum 1 gemeentelijke Sportelactiviteit. De gemeenten die voldeden aan bijkomende criteria konden kans maken op de titel 'Super Sportelgemeente 2012'. Uiteindelijk werd de titel 'Sportelgemeente 2012' toegekend aan 141 van de 308 gemeenten (46% van de gemeenten). Koploper was de provincie Limburg met 61,4%, gevolgd door de provincies West-Vlaanderen met 59,4%, Vlaams-Brabant met 49,2%, Oost-Vlaanderen met 36,9% en ten slotte de provincie Antwerpen met 28,6%.

Bovendien werd per provincie 1 gemeente geselecteerd die de titel van 'Super Sportelgemeente 2012' mocht ontvangen. Deze gemeenten waren Boom (Antwerpen), Maaseik (Limburg), Wetteren (Oost-Vlaanderen), Bierbeek (Vlaams-Brabant) en Zonnebeke (West-Vlaanderen).

De gemeenten die de titel van 'Sportelgemeente 2012' of 'Super Sportelgemeente 2012' behaalden kregen hun prijs overhandigd tijdens een provinciale huldiging. Tijdens deze officiële 'prijsuitreiking' kreeg de 'Super Sportelgemeente' van die provincie de kans om haar gerealiseerd senioren sportprogramma voor te stellen en gaf prof. Tine Buffel (Vrije Universiteit Brussel) een uiteenzetting over 'Leeftijdsvriendelijke gemeenten'.

Gezondheidsboekje

In samenwerking met VIGeZ en de Logo's werd een gezondheidsboekje en de daar bijhorende gezondheidsrally ontwikkeld. Deze brochure bevat advies i.v.m. voeding en beweging voor senioren. De gezondheidsrally is een wandeling voor senioren die volledig in het teken staat van gezondheid en die opgebouwd is rond de actieve voedingsdriehoek.

De Sportelweekends

Na het succes van de 3 Sportelweekends in 2011 werd beslist om in 2012 tien Sportelweekends te organiseren in 5 verschillende Bloso-centra. Bij de keuze van de centra werd er rekening gehouden met de accommodaties, de aanwezige sportinfrastructuur in het Bloso-centrum (of in de buurt) en de culturele mogelijkheden in de nabije omgeving. Voor de samenstelling van de verschillende programma's werd rekening gehouden met de suggesties van de deelnemers van 2011. Ondanks de zeer aantrekkelijke programma's en de uitvoerige promotie, is vastgesteld dat de Sportelweekends niet het verhoopte succes kenden. Er is dan ook beslist om geen sportelweekends meer te organiseren in 2013.

Zenith Beurs

Van woensdag 21/11/2012 tot en met zondag 25/11/2012 nam Bloso voor de tweede maal deel aan de Zenith Beurs in de Brussels Expo. Net als in 2011 bestond de Bloso-stand uit 2 gedeelten: een testgedeelte waar de deelnemers hun algemene conditie konden laten testen door het Sportelteam en een initiatiegedeelte waar de deelnemers onder begeleiding van professionele lesgevers gratis konden proeven van allerlei initiaties (Curling, Salsa, Zumba Gold, Pilates en Fitball).

Naast dit actieve gedeelte konden de bezoekers tevens terecht voor informatie over de verschillende Bloso-Sportelacties en de Sportelwebsite en werden de Sportelpockets gepromoot.

In totaal bezochten zo'n 800 senioren de Bloso-stand.

Senior Games

Vanaf 2009 werden de 'Senior Games', hét 'Sporteltreffen' voor actieve 50-plussers waarbij zowel de brede sportparticipatie als recreatieve competities voor senioren aan bod komen, in het teken geplaatst van de Sportelcampagne.

Deze jaarlijks terugkerende sportpromotionele activiteit, die samen met de seniorenportfederaties wordt georganiseerd, wordt verder in dit jaarverslag besproken.

Provinciale Seniorensportdagen

De provinciale seniorensportdagen worden verder in dit verslag besproken.

Financiële ondersteuning voor initiatieven van de Vlaamse sportfederaties

Binnen het decreet op de sportfederaties werd de facultatieve opdracht prioriteitenbeleid vanaf 2009 toegespitst op de doelgroep van de 55-plussers. Sportfederaties werden op die manier uitgenodigd en aangemoedigd om vernieuwende projecten in te dienen die vertrekken vanuit een maximale samenwerking, zowel op lokaal als op Vlaams niveau, met specifieke netwerkorganisaties voor senioren en sport. In 2012 werden de aanvragen van 9 Vlaamse sportfederaties goedgekeurd. Hiervan realiseerden 7 federaties hun project, 2 federaties slaagden hier niet in.

Oprichting Strategische cel Seniorenbeleid

In maart 2012 werd een Strategische cel Seniorenbeleid opgericht. Deze structuur werd opgericht om de samenwerking tussen de verschillende relevante actoren te optimaliseren en beter af te stemmen. Volgende organisaties zijn vertegenwoordigd: KUL, VUB, ISB, VSF, Bloso, OKRA Sport en Kabinet Sport. Het secretariaat en de coördinatie van deze cel werd toegewezen aan Bloso.

Om de praktische uitwerking te verzorgen van de beslissingen die genomen zijn door de Strategische cel, worden operationele cellen opgericht. Een eerste cel werd opgericht in september 2012 en heeft als doel het bepalen van de competentieprofielen van de seniorenbegeleiders met de verhoging van de kwaliteit van het opleidingsaanbod als uiteindelijk doel. De volgende organisaties maken deel uit van de operationele cel: S-Sport, De Vlaamse Atletiekliga (VAL), OKRA Sport, ISB, Fros en Bloso.

2. Week van de Sportclub

Doelgroep en doelstellingen

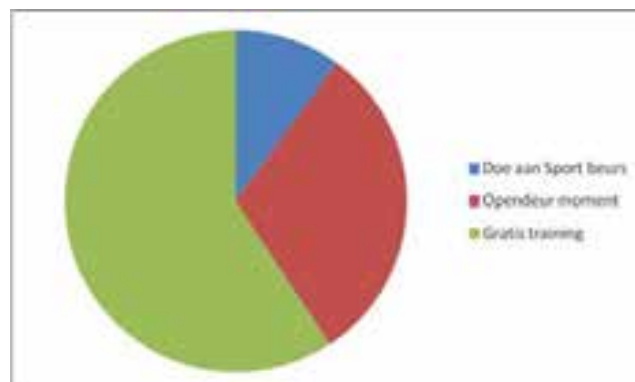
Sporten in clubverband biedt de beste garantie voor regelmatig sporten met voldoende intensiteit en onder deskundige (professionele) begeleiding. Daarom organiseert Bloso in samenwerking met de Vlaamse Sportfederatie (VSF) en ISB en met de medewerking van talrijke gemeentelijke sportdiensten en Vlaamse sportfederaties een sportpromotioneel initiatief om de sportclubs en hun werking extra in de kijker te plaatsen. Gedurende een volle week, van zaterdag 8/9/2012 t.e.m. zondag 16/9/2012, werd de 4^{de} editie van de 'Week van de Sportclub' georganiseerd. Deze actie richt zich tot eenieder die wenst te sporten in clubverband.

Deelnamecijfers

In totaal namen 54.930 sporters deel aan de Week van de Sportclub en dit in 195 Vlaamse gemeenten en 2.220 clubs. Ter vergelijking: vorig jaar namen 51.154 sporters deel.

Evaluatie 2012:

- ◆ De gemeentelijke programma's bestonden vooral uit gemeentelijke Doe-aan-sport-beurzen (13,48 %), opendeur momenten aansluitend op de vaste trainingsuren (41,13 %) en het gratis openstellen van de trainingen in de sportclubs (79,43 %).



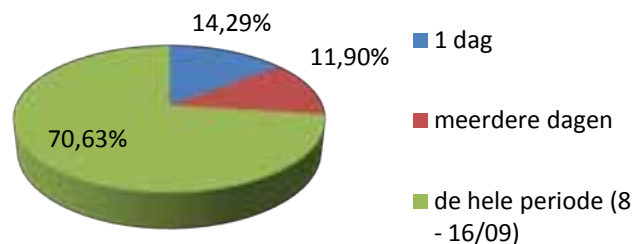
- ◆ Via de website www.weekvandesportclub.be kon zowel de gemeente als de individuele deelnemer terecht voor informatie over de Week van de Sportclub. Met 15.431 bezoekers (waarvan 12.245 unieke bezoekers) is het websitebezoek ten opzichte van 2011 meer dan verdubbeld. In totaal werden er 51.712 pagina's bezocht.
- ◆ Het ter beschikking gestelde promotiemateriaal, zowel in drukwerk als via de download versies op de website, werd nog te weinig door de gemeenten aangewend. 57 gemeenten gebruikten het promotiemateriaal, 65 gemeenten gebruikten enkel het logo van de Week van de Sportclub en 73 van de 195 gemeenten hebben geen gebruik gemaakt van het ter beschikking gestelde promotiemateriaal.
- ◆ 158 van de 195 gemeenten hebben het aanbod van de Week van de Sportclub op de gemeentelijke website geplaatst. Dit is een merkelijke verbetering in vergelijking met de vorige editie.
- ◆ De partners ISB en VSF hebben de informatie over de Week van de Sportclub via hun kanalen (website/nieuwsbrief) verspreid.
- ◆ Tijdens deze 4^{de} editie werd via de website van de Week van de Sportclub sterk ingezoomd op het inspireren en begeleiden van gemeentelijke sportdiensten bij de organisatie van prikkelende initiaties, demonstraties, infomarkten en Doe-aan-sportbeurzen. Er werden voorbeelden uit voorbije edities gegeven, een handig draaiboek opgesteld en stapsgewijze tools aangeboden. Op die manier werden de sportdiensten aangemoedigd om samen met de sportclubs een kwaliteitsvol programma uit te werken. Ook de deelnemers aan de Week van de Sportclub (met de focus op jongeren) werden via de website geprikkeld met tal van voordelen die een lidmaatschap bij een sportclub te bieden heeft.
- ◆ Nieuw dit jaar was de rechtstreekse oproep naar de sportclubs via massamail (Addemar). Van de 16.341 sportclubs die op deze manier werden bereikt, hebben 42% de mail geopend. Rekening houdend met een gemiddelde responsgraad van 35% bij dergelijke mailings, is dit een zeer goed resultaat.
- ◆ Ook nieuw dit jaar was de oproep naar alle leerlingen van het basis- en secundair onderwijs om op woensdag 12 september 2012 in de outfit van hun sport(club) naar school te komen. Deze oproep werd gedaan via een ludieke promotiespot op YouTube, de websites van Week van de Sportclub, Bloso, VSF, ISB, SVS, Sportvlaanderen.be, BVLO, UIT met Vlieg en GO onderwijs. De promotiespot werd 10.610 keer bekeken (YouTube cijfers).
- ◆ Ketnet, Karrewiet en enkele regionale zenders (TVL, Focus West, Ring TV) berichtten over dit initiatief.
- ◆ Aan deze actie was bovendien een fotowedstrijd gekoppeld. Een 200-tal scholen stuurden hun foto's in. 25 winnende scholen ontvingen eind september van Bloso een sporttas met sportmateriaal.
- ◆ Elke deelnemende sportclub ontving op voorhand een set van 3 handige clipboards voor trainers en begeleiders.
- ◆ Tijdens Antwerpen Sport werden per provincie 6 aankoopbonnen van 250,- euro verloot tussen de deelnemende sportclubs voor de aankoop van sportmateriaal. Ook werden 3 handige pagodetentjes verloot tussen de deelnemende gemeenten die het promotiemateriaal van de Week van de Sportclub hebben gebruikt.
- ◆ Via de publieke omroep werd een mediacampagne gevoerd. De tv-spot werd 5 maal uitgezonden op Canvas en 8 maal op 'Eén'. De radiospot werd 20 keer uitgezonden op Radio 2 en 21 keer op Studio Brussel

- ◆ Op RTR werd de spot tijdens de laatste week van augustus en de eerste week van september 2012 gedurende 10 dagen in fulltime regime uitgezonden.
- ◆ In een groot deel van de Vlaamse cinemazalen werd de spot gedurende twee weken (van woensdag 29/8 tot woensdag 12/9) vertoond.
- ◆ In de gratis krant 'De Zondag' (16 edities) verscheen op 2 september een volledige pagina advertentie.

Uit de evaluaties ingestuurd door 141 van de 195 deelnemende gemeenten bleek dat:

- ◆ het merendeel van de gemeenten (80,95 % en 8,84 %) het concept van de actie goed tot uitstekend vond;
- ◆ 70,63 % van de deelnemende gemeenten gedurende de hele week organiseerden.

Week van de Sportclub Periode deelname



- ◆ Ondanks het feit dat niet alle gemeenten gebruik hebben gemaakt van de website om hun aanbod te communiceren, werd deze toch door ongeveer 82,27 % van de deelnemende gemeenten geapprecieerd.
- ◆ De promotiecampagne op TV (73,76 %) kreeg de meeste waardering van de gemeenten, gevolgd door de campagne op radio (56,87%) en in de Zondag (36,88 %).
- ◆ De prijzen die waren voorzien (pagodetent, waardebon 250 euro en clipboard) werden door de meerderheid van de gemeenten goed onthaald (70%).

De Grote Sportclubenquête

In het voorjaar 2012 werd bij meer dan 15.000 sportclubs (met een uniek e-mailadres) een elektronische enquête afgenomen waarbij kwalitatief en kwantitatief onderzocht werd tot welk type elke sportclub behoort. Er werd eveneens beleidsrelevante informatie verzameld over de verschillende facetten van de sportclubwerking zoals o.a. ledenaantallen, financiën, aantal (gekwaliceerde) trainers,... Bovendien werd gebruik gemaakt van de Sportdatabank Vlaanderen om de enquête elektronisch te versturen en werden de resultaten door Bloso verwerkt.

'De Grote Sportclubenquête' werd samengesteld door Bloso en het Dynamo Project. De promotie voor de enquête werd verspreid via VSF, ISB, het Dynamo Project, Bloso en via een videoboodschap van minister Muyters.

De algemene resultaten van deze sportclubenquête werden officieel voorgesteld aan de pers en de vertegenwoordigers van de Vlaamse sportfederaties en gemeenten op vrijdag 14 september 2012 te Berchem Antwerpen . Deze 'academische zitting' stond in het teken van de Bloso-actie 'Week van de Sportclub'. De uitnodigingen en de inkleding van de zaal werden dan ook in functie van de 'Week van de Sportclub' opgemaakt. Op deze voorstelling waren uiteindelijk 129 sportbeleidverantwoordelijken aanwezig.

4. INFORMATIESESSIE VOOR SPORTDIENSTEN EN VLAAMSE SPORTFEDERATIES

Op 11/12/2012 organiseerde de Bloso-inspectiedienst Oost-Vlaanderen een informatiesessie voor de sportfunctionarissen in Gent, met volgende agenda :

- ◆ De beleidsvisie en toelichting bij het decreet lokaal sportbeleid;
- ◆ Suggesties i.v.m. de uitvoering van het lokaal sportbeleid rond het stimuleren van sportverenigingen tot professionalisering;
- ◆ Provinciaal Sportbeleid Oost-Vlaanderen;
- ◆ Sportdatabank Vlaanderen
- ◆ De Grote Sportclubenquête
- ◆ Sportpromotionele accenten 2013.

73 gemeentelijke sportverantwoordelijken uit Oost-Vlaanderen (uit 59 gemeenten) namen deel.

Op 29/11/2012 organiseerde de Bloso-inspectiedienst Vlaams-Brabant en Brussel een infosessie voor de gemeentelijke sportdiensten in Leuven, met volgende agenda:

- ◆ De beleidsvisie en toelichting bij het decreet lokaal sportbeleid
- ◆ Suggesties i.v.m. de uitvoering van het lokaal sportbeleid rond het stimuleren van sportverenigingen tot professionalisering
- ◆ Sportdatabank Vlaanderen
- ◆ De Grote Sportclubenquête
- ◆ Sportpromotionele accenten 2013

72 gemeentelijke sportfunctionarissen en –promotoren uit 56 gemeenten namen deel.

Op 3/5/2012 organiseerde de Bloso-inspectiedienst Limburg, samen met de provinciale Sportdienst een informatiesessie voor de sportfunctionarissen te Diepenbeek, met de volgende agenda:

- ◆ Bloso-sportpromotieprogramma 2012
- ◆ Provinciaal Sportbeleid
- ◆ Vernieuwd aanbod Vlabus
- ◆ Voorstelling + bezoek Adlon met testdemonstraties
- ◆ Bezoek aan de universitaire ‘snijzaal’

In totaal waren er 46 personen aanwezig waaronder sportfunctionarissen en sportpromotoren uit 25 Limburgse gemeenten.

De voorziene informatiesessie voor de Limburgse sportfunctionarissen op 7/12/2012, werd wegens de slechte weersomstandigheden verplaatst naar 14 januari 2013.

Op 4/12/2012 organiseerde de Bloso-inspectiedienst Antwerpen een infovergadering voor al de sportgekwalficeerde ambtenaren en sportpromotoren uit de provincie Antwerpen.

In totaal waren er 78 sportfunctionarissen uit 58 Antwerpse gemeenten aanwezig. Er waren ook 2 deelnemers uit de provincie Limburg.

De infovergadering vond plaats in het Bloso-centrum Herentals.

Op de agenda stond:

- ◆ De beleidsvisie en toelichting bij het decreet lokaal sportbeleid
- ◆ Suggesties i.v.m. de uitvoering van het lokaal sportbeleid rond het stimuleren van sportverenigingen tot professionalisering
- ◆ Sportdatabank Vlaanderen
- ◆ De Grote Sportclubenquête
- ◆ Sportpromotionele accenten 2013

In 2012 organiseerde de Bloso-inspectiedienst West-Vlaanderen, samen met de provinciale sportdienst, SVS en de provinciale afdeling van ISB, 2 informatieve vergaderingen voor de sportfunctionarissen van West-Vlaanderen.

Op 24/4/2012 in Bredene namen 52 sportfunctionarissen en sportpromotoren deel uit 41 gemeenten.

Op de agenda stond:

- ◆ Bloso-info omtrent loopomlopen, Finse looppistes, sportvloeren, Sportelgemeente, Sporttak in de Kijker;
- ◆ Sport als citymarketingproduct;
- ◆ Praktijkvoorbeeld WK cyclocross Koksijde;
- ◆ Praktijkvoorbeeld Sportelen Zonnebeke;
- ◆ Stand van zaken decreet op het lokaal sportbeleid;
- ◆ Provinciale sportbeleid met o.a. : Preolympische stages, olympische tentoonstelling, sport in de gevangenis, Vlabus, en nieuwe infrastructuurprojecten;

Op 23/10/2012 namen 65 sportfunctionarissen en sportpromotoren uit 53 gemeenten deel aan een infosessie in het Bloso centrum te Brugge.

Op de agenda stond:

- ◆ De grote Sportclubenquête;
- ◆ Wat kan Facebook en Twitter voor jouw sportdienst betekenen?
- ◆ Toelichting van de provinciale webapplicaties omtrent de ondersteuning van evenementen, vorming en gehandicaptensport;
- ◆ Evenementenkalender via sportevents.be;
- ◆ Proeftuin brede school met sportaanbod in West-vlaanderen.

5. ONTMOETING SCHEPENEN VAN SPORT

Jaarlijks organiseert Bloso, samen met de provinciale gedeputeerde voor Sport, provinciale ontmoetingsdagen met de schepenen van Sport. Deze ontmoetingen worden georganiseerd vanuit de overtuiging dat enkel een evenwichtig partnership tussen de verschillende sportactoren en in het bijzonder tussen de drie overheidsniveaus kan leiden tot een stijging van de sportparticipatie en een kwaliteitsverhoging van het sportaanbod.

Normaal worden deze ontmoetingsdagen georganiseerd in het begin van het nieuwe kalenderjaar, maar rekening houdend met de gemeenteraadsverkiezingen van oktober 2012 werd de editie 2012 verschoven naar het najaar 2011 (zie jaarverslag 2011).

Ten gevolge van de te voorziene inlooperperiode van de nieuwe schepenen van Sport en de aanstelling van de gedeputeerden voor Sport, die pas plaatsvond op 1 december 2012, werd ook in het najaar 2012 geen schepenontmoeting georganiseerd.

6. PROVINCIALE EN REGIONALE PROJECTEN

De vijf provinciale Bloso-inspectiediensten hebben naast specifieke inspectieopdrachten ook een belangrijke taak inzake sportpromotie op het terrein.

Zij organiseren of werken mee aan o.a. de provinciale jeugd- en gezinssportdagen, in partnership met de provinciale sportdiensten, en ze zijn ook partners in de organisatie van de Doe-aan-Sportbeurzen en de provinciale Sporteldagen.

1. Seniorensportdagen

Doelstelling

Als afsluiter van een hele reeks lokale en regionale seniorensportdagen (of -weken) werd in 4 van de 5 provincies een provinciale seniorensportdag georganiseerd door het Bloso, de provinciale sportdienst, de regionale en/of stedelijke sportdiensten en de seniorensportfederaties. Sinds de start van de seniorensportcampagne 'Sportelen, Beweeg zoals je bent' staan ook deze sportpromotionele evenementen in het teken van de sensibiliseringscampagne. Deze seniorensportdagen werden dan ook omgevormd tot provinciale 'Sporteldagen'. Tijdens de provinciale Sporteldagen kunnen de 50-plussers op eigen tempo deelnemen aan een zeer gevarieerd sportaanbod. Door ze in contact te brengen met diverse sporten, trachten de organisatoren de deelnemers over te halen om opnieuw te starten met sporten of te blijven sporten.

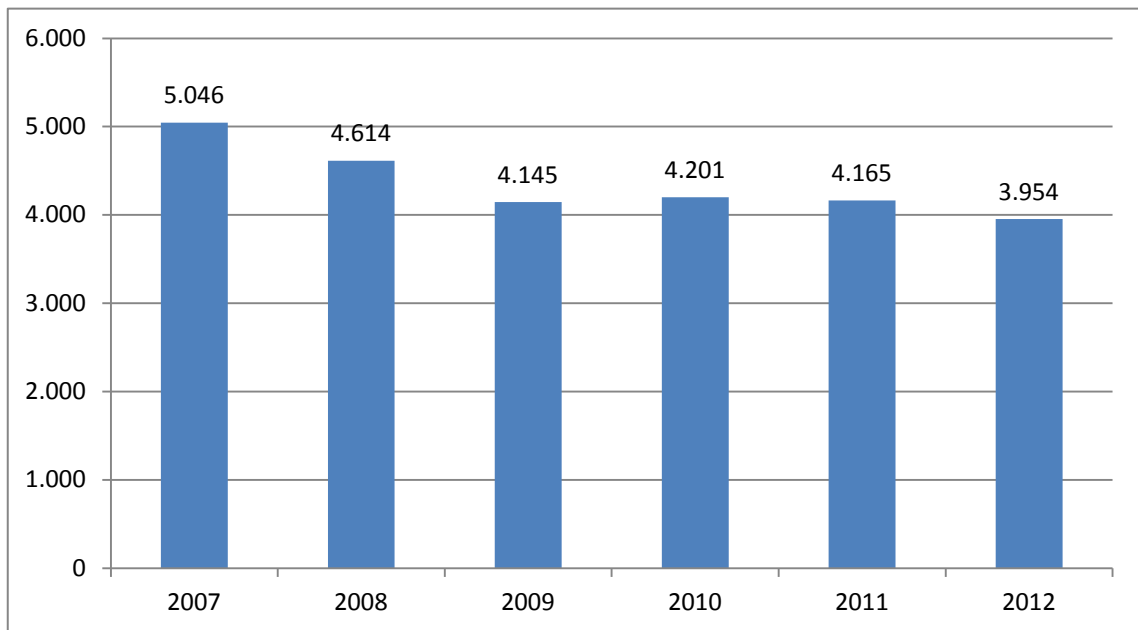
Doelgroep

Alle senioren (50+) uit de provincie, individueel of in groep. De promotie voor deze Sporteldagen wordt voornamelijk gevoerd via de gemeentelijke sportdiensten en de seniorensportfederaties.

Deelnamecijfers

Provincie	2007	2008	2009	2010	2011	2012
Antwerpen	1.092	1.169	1.050	1.217	1.267	1.235
Limburg	1.025	1.018	911	1.042	951	974
Oost-Vlaanderen	1.520	950	806	651	670	668
Vlaams-Brabant en Brussel	1.409	1.477	1.378	1.291	1.277	1.077
Totaal	5.046	4.614	4.145	4.201	4.165	3.954

Evolutie aantal deelnemers



Chronologisch overzicht

- ◆ Herentals, Bloso-centrum – 24/5/2012 – 1.235 deelnemers

Op donderdag 24/5/2012 vond de 22^{ste} editie van de provinciale Sporteldag plaats. Een organisatie van het Bloso i.s.m. de stad Herentals en met ondersteuning van de Vlaamse Wielerschool. Deze succesvolle sportdag richt zich tot al de 50-plussers uit de provincie Antwerpen. Een kleine 1.250 vijftigplussers, afkomstig uit 48 van de 70 gemeenten, namen deel aan tal van recreatieve en seniorvriendelijke sportactiviteiten.

De sportregio Midden-provincie had het grootste aantal deelnemers (259). De deelnemers konden kiezen uit 29 sportinitiaties. De populairste sporten worden elk jaar opnieuw aangeboden. Meestal zijn dit de traditionele sporten zoals wandelen, petanque, fietsen, dansen, Ook curve-bowls en lijndans scoorden zeer goed.

Dit jaar werden volgende nieuwe activiteiten aangeboden: fietstocht met tandem, kanotocht en stijldans. De overdekte ijsbaan fungeerde dit jaar voor de eerste keer als extra sportinfrastructuur. Zowel curve-bowls als curling werd hier aangeboden.

Voor de organisatie van deze provinciale Sporteldag kon Bloso rekenen op de medewerking van stads- en gemeentebesturen, sportdiensten en seniorenportfederaties. Zij fungeerden als inschrijfpunt of namen een deel van de promotie op zich: 63 gemeenten en steden fungeerden als inschrijfpunt. Deelnemers uit gemeenten zonder inschrijfpunt konden inschrijven op de Bloso-inspectiedienst.

Om de provinciale Sporteldag kenbaar te maken, werden 14.000 folders en 800 affiches aangemaakt. Deze werden verdeeld via de gemeentelijke sportdiensten, de deelnemers aan vorige edities en seniorenportfederaties zoals S-Sport, OKRA-SPORT, ... ook deelnemers van andere Sportelactiviteiten werden uitgenodigd.

Op de dag zelf werd een enquête afgenomen bij de deelnemers. Daaruit bleek dat 68% van de deelnemers vrouwen zijn. De gemiddelde leeftijd bedraagt 67 jaar (de oudste deelnemer was 93 jaar). 98% is zeer tevreden over het gemeentelijke inschrijfpunt alsook over de dagindeling, het sportaanbod, het aangeboden programma.

◆ Leuven, Universitair Sportcentrum – 31/5/2012 – 870 deelnemers

Ook dit jaar werd de 24ste editie van de Sporteldag Vlaams-Brabant georganiseerd in het Universitair Sportcentrum van Leuven, waar de senioren op hun vertrouwde plaats werden ontvangen.

De organisatoren (Blosso-inspectiedienst Vlaams-Brabant en Brussel, de provinciale sportdienst Vlaams-Brabant en de seniorenbonden) boden 45 sportactiviteiten aan. Hiermee werd de maximumcapaciteit van de sportinfrastructuur bereikt.

De traditionele sporten zoals wandelen, fietsen en petanque bleven de sporten met veel deelnemers. Djembé en Oosters Bewegen zorgden voor de vernieuwing.

Uit de afgenomen enquête bleek dat de gemiddelde leeftijd van de deelnemers 67,5 jaar is en dat 98 % van de aanwezigen denkt om volgende editie terug te komen. Als 'topmomenten' van deze Sporteldag noemden de meesten de gezamenlijke opwarming, wandelen, fietsen of dans. De sportdag werd afgesloten met een massa-seniorobics, een moment waar de meeste sportelaars naar uitkeken.

Ondanks het schitterende aanbod is er een dalende trend merkbaar in het aantal deelnemers aan dit evenement. Eén van de redenen hiervoor is waarschijnlijk het toenemend lokaal en regionaal aanbod voor 50-plussers.

◆ Sportcomplex De Damburg Bocholt – 13/9/2012 – 974 deelnemers

De provinciale Sporteldag is een organisatie van Blosso, de provinciale Sportdienst Limburg en de gemeente waar het event plaatsvindt, in casu de gemeente Bocholt. Het programma was zeer gevarieerd en aantrekkelijk. De begeleiding was over het algemeen zeer goed en de combinatie van sport en een alternatief aanbod werd zoals steeds als een gesmaakte formule ervaren.

De meeste deelnemers schreven in via de gemeentelijke sportdienst, maar er kwamen ook deelnemers via Recreas (Beringen), het OCMW (Heers) en een psychiatrische instelling uit Lanaken.

Er werd een enquête afgenomen bij 304 deelnemers. Hieronder volgen de voornaamste conclusies van de enquête:

- * 63% van het aantal deelnemers is vrouwelijk.
- * 38% van de deelnemers is tussen 60 en 69 jaar oud.
- * 65% van de bevroegden beoefenen sport in clubverband.
- * 21% sport, maar niet in clubverband.
- * 14% sport niet.

De overgrote meerderheid van de bevroegden heeft het evenement leren kennen via de gemeente/stad (41%) of de vereniging (28%). Voor alle deelnemers (100%) beantwoordde de dag aan de verwachtingen. Voor 44% van de bevroegden bleek deze deelname hun eerste deelname aan de Limburgse Sporteldag te zijn.

◆ Jette, HealthCity – Senior-Kicks – 18/10/2012 – 207 deelnemers

207 Brusselse 50-plussers hebben op 18 oktober 2012 deelgenomen aan Sportel-Kicks, een initiatief van de sportdienst van de Vlaamse Gemeenschapscommissie en Blosso, in samenwerking met het Brussels Seniorencentrum, FROS, Fedos en BWR (Brusselse Welzijns- en Gezondheidsraad).

Globaal gezien was Sportel-Kicks geslaagd: een zeer gevarieerd en kwaliteitsvol sportaanbod, een aangename sfeer, enthousiaste lesgevers en een goede organisatie.

Het merendeel van de 207 deelnemende 50-plussers kwam in groep, voornamelijk via dienstencentra, gemeenschapscentra, sportclubs en seniorenverenigingen. Om de Brusselse senior naar Sportel-Kicks te krijgen, zal daarom nog meer lokaal gewerkt moeten worden via contactpersonen van deze organisaties.

Uit de enquête bij de deelnemers bleek dat de gemiddelde leeftijd van de deelnemers 65 jaar was. Het merendeel van de deelnemers deed regelmatig aan sport. Toch werden ook 19 % niet-actieve sporters bereikt.

De tv-spot en een advertentie in 'Brussel Deze Week' droegen bij tot de bekendmaking van Sportel-Kicks.

◆ Deinze – 5/6/2012 – 668 deelnemers

Op dinsdag 5/6/2012 werd voor de 25^{ste} keer de provinciale Sporteldag 'Senior Sportief' georganiseerd in en rond het sportcomplex Palaestra te Deinze.

Dit is een gezamenlijk initiatief van Bloso, de dienst Sport van de Provincie Oost-Vlaanderen en de Stad Deinze i.s.m. de ILV Burensportdienst Leiestreek.

Bloso kon geen consensus bereiken met de andere partners om het evenement definitief te verschuiven naar het voorjaar (wenselijk i.f.v. Senior Games). Omwille van infrastructuurwerken in Deinze waren de organisatoren genoodzaakt om Senior Sportief dit jaar toch te laten doorgaan in juni. 668 deelnemers uit heel de provincie Oost-Vlaanderen kwamen er kennismaken met 25 verschillende sportactiviteiten op maat van 50-plussers. Ook dit jaar stonden, naast de vertrouwde sportactiviteiten zoals wandelen, fietsen, dansen, curve bowls..., enkele nieuwe sportinitiaties op het programma zoals spinning en tapdans.

De middagpauze werd muzikaal opgeluisterd door Filip Piens. Alle deelnemers kregen een aperitief aangeboden ter viering van het 25 jarig bestaan van Senior Sportief.

Voor de promotie van dit sportevenement werden 24.000 folders en 2.500 affiches aangemaakt en verspreid in Oost-Vlaanderen naar de schepenen van sport, de gemeentelijke sportdiensten en sportraden, de mutualiteiten, de bibliotheken en de seniorenraden. Dit jaar werden ook de leden van de Senioresportfederaties (Fros, Okra, S-Sport) rechtstreeks aangeschreven.

Deze seniorensportdag werd uiteraard ook gepromoot via de website van Bloso, de website 'Sportelen, beweeg zoals je bent' en de website van de provincie Oost-Vlaanderen - Dienst Sport.

2. Doe-aan-Sportbeurzen

De Doe-aan-Sportbeurzen zijn een gezamenlijk initiatief van de Stichting Vlaamse Schoolsport, de provinciale sportdiensten, de betrokken gemeentelijke sportdiensten, en het Bloso.

Doelgroep

Jeugd van de 3^{de} graad lager onderwijs en de eerste graad secundair onderwijs (10-14 jaar).

Doelstelling

Tijdens de DAS-beurs krijgen de kinderen de kans om te proeven van een hele waaier van sportactiviteiten. Hen op een speelse manier laten kennismaken met het aanbod van de sportfederaties, moet de kloof tussen de school en de sportvereniging verkleinen. Naargelang aanleg, interesse en bewegingsvaardigheid kan de deelnemer zich na de

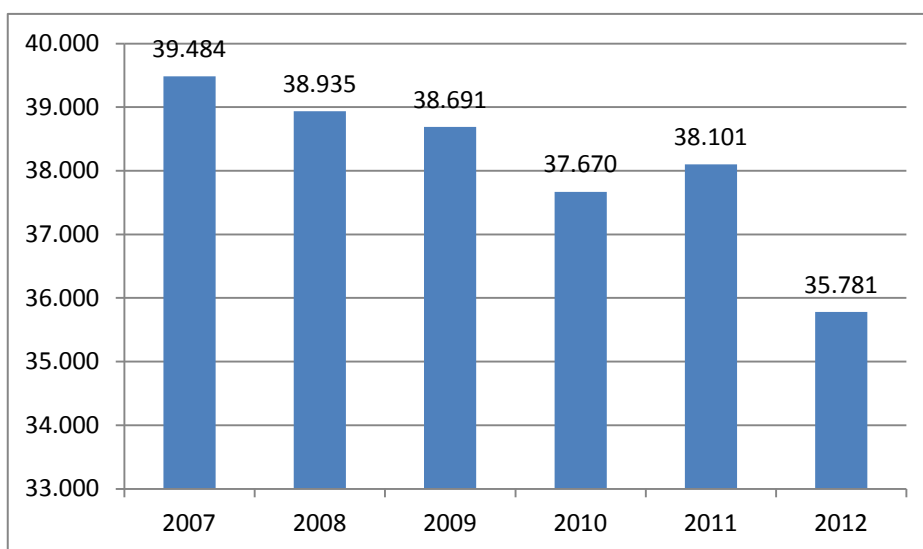
beurs een beeld vormen van welke sporttak hij/zij verder in clubverband wenst te beoefenen.

De DAS-beurs geeft elke sportfederatie de kans om te werken aan naambekendheid en de eigen sporttak zo aantrekkelijk mogelijk voor te stellen.

Deelnamecijfers

Provincie	2007	2008	2009	2010	2011	2012
Antwerpen	6.139	6.071	5.782	5.285	5.473	5.255
Limburg	8.206	8.686	8.378	8.528	7.926	7.986
Oost-Vlaanderen	7.200	7.541	6.651	6.796	7.217	6.358
Vlaams-Brabant en Brussel	7.050	6.516	8.544	7.850	7.804	7.438
West-Vlaanderen	10.889	10.121	9.336	9.211	9.681	8.744
Totaal	39.484	38.935	38.691	37.670	38.101	35.781

Evolutie aantal deelnemers



Chronologisch overzicht

- ◆ Brussel, VUB – Ket2Sport – 19 en 20/3/2012 – 1.659 deelnemers

Bijna 1.700 vijfde- en zesdeklassers uit de Nederlandstalige Brusselse scholen namen gedurende 2 dagen deel aan Ket2sport, een initiatief van Bloso, de sportdienst van de Vlaamse Gemeenschapscommissie en de Stichting Vlaamse Schoolsport, in samenwerking met de studenten Lichamelijke Opvoeding van de Vrije Universiteit Brussel.

Het concept – jongeren van de Brusselse scholen in contact brengen met Brusselse sportclubs en sportfederaties door middel van initiaties – wordt al elk jaar zeer positief geëvalueerd door alle partners. Dit jaar werkten 3 Brusselse sportclubs en 10 Vlaamse sportfederaties mee aan Ket2Sport. In verhouding met verleden jaar is dit een ernstige daling van het aantal clubs, namelijk van 11 naar 3. De VGC zal in de toekomst proberen om terug meer sportclubs te motiveren om te participeren. Het aantal

federaties dat meewerkt, blijft stabiel. Dit wordt als zeer positief ervaren, daar de Vlaamse sportfederaties slechts beperkt werkzaam zijn in het Brussels Hoofdstedelijk Gewest.

Doordat de organisatie van Ket2Sport beschouwd wordt als een stageproject voor studenten sportmanagement van de VUB, werken zij intensief mee en hebben zij een zeer waardevolle inbreng voor dit evenement. Het is voor de studenten een goede leerschool omdat zij het evenement van begin tot einde mee opvolgen.

Er werden een dertigtal sporten aangeboden. Deze editie werd er naast zwemmen en schaatsen een nieuwe nevenactiviteit aangeboden, namelijk Ket2adventure (een uitgestippeld parcours met avontuurlijke opdrachten).

Na de sportactiviteiten kreeg iedere deelnemer nog een infobrochure met alle adressen van de deelnemende clubs en federaties.

Uit de enquête die werd afgenomen bij de leerkrachten blijkt dat 88 % van de scholen al meer dan 2 keer heeft deelgenomen en dat 8 % van de scholen voor de eerste keer deelnam aan Ket2sport. 96 % van de leerkrachten vindt het sportaanbod goed tot zeer goed en 92 % vindt de organisatie van Ket2sport goed tot zeer goed.

◆ Leuven, Brabant – 23, 24, 25 en 26/4/2012 – 5.779 deelnemers

In en rondom de Brabant van Leuven werd al voor de 20ste maal de Doe-aan-sport-Beurs georganiseerd.

5.779 jongeren van de 3^{de} graad van het lager onderwijs en de 1^{ste} graad van het secundair onderwijs namen deel. Met 38 sportstanden was er een ruim en attractief aanbod. Daarnaast konden de deelnemers ook kiezen voor een halve dag schaatsen op de ijsschaatsbaan van Leuven. 1.770 jongeren gingen op dit aanbod in.

Tijdens de DAS-beurs kregen de jongeren de kans om te proeven van een hele waaier aan sportactiviteiten. Hen op een speelse manier kennis laten maken met het aanbod van sportfederaties en clubs, helpt om de kloof tussen de school en de sportvereniging te verkleinen. Naargelang aanleg, interesse en bewegingsvaardigheid konden de jongeren zich na de beurs een beeld vormen van welke sport zij eventueel in clubverband wensen te beoefenen. De jonge deelnemers kregen hiervoor ook een gids met meer informatie over de verschillende sporten en federaties.

Partners bij de organisatie van deze Doe-aan-Sportbeurs zijn Bloso, de provinciale sportdienst Vlaams-Brabant, de sportdienst van de Vlaamse Gemeenschapscommissie, de Stichting Vlaamse Schoolsport en de sportdienst van Leuven.

◆ Gent, Flanders Expo – 17, 18 en 19/4/2012 – 6.358 deelnemers

Deze sportoriënteringsbeurs voor het zesde leerjaar lager onderwijs is een samenwerking tussen verschillende sportactoren, nl.: Bloso Inspectiedienst Oost-Vlaanderen, de provincie Oost-Vlaanderen - Dienst Sport, de Stichting Vlaamse Schoolsport en de Sportdienst van de stad Gent.

Gedurende 3 dagen werden de 6 hallen van Flanders Expo, tijdens de schooluren, bezocht door 6.358 leerlingen uit 210 verschillende scholen uit Oost-Vlaanderen. De leerlingen komen in klasverband gedurende een halve of volledige dag proeven van een ruim aanbod aan sportinitiaties. De school kon dit jaar voor de 2^{de} maal ook op vrijdag inschrijven voor een volledige dag. Het deelnamepercentage dat inschreef voor een volledige dagsessie is gestegen van 17,50 % naar 23,65 %.

Omwille van de Gordel voor Scholen en het samenvallen met DAS-beurs uit andere provincies werd deze DAS-beurs voor het eerst in april georganiseerd. Hierdoor kon de

organisatie dit jaar een beroep doen op het sportmateriaal van de afdeling Sportpromotie van Bloso.

De leerlingen konden proeven van 60 verschillende sporttakken, 45 van deze sportstanden werden aangeboden dankzij de medewerking van Vlaamse sportfederaties. Na afloop kreeg iedere deelnemer een 'DAS-wijzer' mee naar huis. Dit is een brochure met een overzicht van de adressen en andere gegevens van de organisatoren, van de meewerkende sportfederaties en van alle sportdiensten in Oost-Vlaanderen.

Dit evenement werd per brief kenbaar gemaakt aan alle schooldirecties Lager Onderwijs van Oost-Vlaanderen. De Stichting Vlaamse Schoolsport Oost-Vlaanderen, Bloso en de provincie Oost-Vlaanderen - Dienst Sport deden een extra oproep via hun nieuwsbrieven en website.

◆ Mechelen, Nekkerhal – 26, 27 en 28/6/2012 – 5.255 deelnemers

Op dinsdag 26, woensdag 27 en donderdag 28/6/2012 had de 20^{ste} editie van de Doe-aan-Sportbeurs Antwerpen plaats. Het betrof een feesteditie. Naar jaarlijkse gewoonte werd deze georganiseerd in de Nekkerhal te Mechelen.

Deze Doe-aan-Sportbeurs is een gezamenlijk initiatief van Bloso, de Stichting Vlaamse Schoolsport en de provincie Antwerpen (APB Sport), i.s.m. de stad Mechelen en vzw De Nekkerhal.

Met de Doe-aan-Sportbeurs willen we jongeren aanzetten tot permanente sportbeoefening en tot een levenswijze waarbij sport en beweging integraal deel uitmaken van hun dagelijks leven.

Gedurende een halve dag konden de kinderen proeven van meer dan 40 verschillende sportactiviteiten, die onder professionele begeleiding worden aangeboden door de verschillende sportfederaties.

Dit jaar werd extra aandacht besteed aan badminton, de 'Sporttak in de Kijker 2012'.

157 scholen kwamen naar de Nekkerhal om deel te nemen: 143 uit het basisonderwijs, 11 uit het buitengewoon lager onderwijs en 3 uit het buitengewoon secundair onderwijs. Uit het reguliere secundair onderwijs namen geen scholen deel.

Aangezien het de 20^{ste} editie betrof, werden verschillende bijkomende aankledingmaterialen aangekocht, om de ruimte feestelijk in te kleden.

Sinds enkele jaren is er een website (www.doe-aan-sportbeurs.be) van de Doe-aan-Sportbeurs aangemaakt. Op deze website kunnen de leerlingen alle informatie vinden van de sportclubs en de sportfederaties die hebben deelgenomen aan de beurs.

Alle jongeren kregen op het einde van de beurs een aandenken met daarop de vermelding van de website, zodat ze meer informatie konden vinden over de sporten die te beoefenen waren op de DAS-beurs.

◆ Kortrijk, Kortrijk Xpo (De Hallen) – 26, 27 en 28/6/2012 – 9.665 deelnemers

8.744 kinderen uit 328 West-Vlaamse scholen konden actief kennismaken met 90 verschillende sportstanden. Daarnaast namen ook 921 leerlingen deel uit 29 Noord-Franse scholen in het kader van het Europees project 'Proter'. De 20ste editie van de Doe-aan-sport-Beurs, die doorging in de ruime en vernieuwde Hallen, stond voornamelijk in het teken van de Olympische Spelen. De DAS-beurs kreeg een Londens tintje met enkele typische Engelse sporten zoals cricket, golf en curve bowls, met een Olympic Day Run en een olympische tentoonstelling. Er werden 3 sporttakken uit de 'Jeugdolympiade' aangeboden waar de kinderen een gouden, zilveren of bronzen

medaille konden behalen namelijk: basketbal, voetbal en volleybal. Nieuw dit jaar was dat er samengewerkt werd met vzw Intro om de toegankelijkheid te verhogen voor personen met een beperking. De standhouders kregen bruikbare toegankelijkheidstips i.v.m. de fysieke toegankelijkheid, de toegankelijkheid tot informatie en de omgang met personen met een beperking. Daarnaast werd de focus gelegd op de duurzaamheid met respect voor de mensen en het milieu onder het motto de 'DAS-Beurs blijft groen'. Uit de bevraging van de scholen is gebleken dat alle info vooraf en ter plaatse duidelijk en voldoende was. De deelnemers hebben aangegeven dat ze liever een hele dag in plaats van een halve dag komen sporten. Ook de lesgevers, standhouders en de aangeboden sporten werden zeer geapprecieerd. Afzonderlijke drukwerken met brochures en flyers werden niet verspreid. Wel kreeg ieder kind een scorekaart waarbij iedere sport met een eigen 'Kriebel' werd afgebeeld. De DAS-Beurs is een gezamenlijk initiatief van Bloso, de Provinciale Sportdienst West-Vlaanderen, de Stichting Vlaamse Schoolsport, de Stad Kortrijk en Kortrijk Expo.

- ◆ Bilzen (28, 29 en 30/11/2012), Neerpelt en Sint-Truiden (29 en 30/11/2012) – 7.986 deelnemers

De keuze van het aangeboden programma en de daarmee samenhangende activiteiten werd voor een groot deel bepaald door de voorhanden zijnde sportaccommodatie en infrastructuur, in dit geval het Provinciaal Sportcentrum Dommelhof te Neerpelt, het Stedelijk Sportcentrum te Bilzen (om het jaar afwisselend met het Stedelijk Sportcentrum te Genk) en het Stedelijk Sportcentrum Sint-Pieter te Sint-Truiden. Met deze drie (vier) sportcentra kunnen de organisatoren een volwaardig en zeer gevarieerd programma aanbieden.

Op elk van de drie (vier) locaties waren drie programma's voorzien. Naast een binnen- en buitenprogramma konden de leerlingen ook deelnemen aan een watersportprogramma in het zwembad, met o.a. diepzeeduiken, schoonspringen, hydrobic, snorkelen, waterpolo... Enkele unieke sporten zoals duiken, muurklimmen en schermen betekenden ongetwijfeld een groot meerwaarde.

Op alle drie locaties werden meer dan 100 sportstanden aangeboden.

De Doe-aan-Sportbeurs is een gezamenlijk initiatief van Bloso, de Stichting Vlaamse Schoolsport en de provinciale sportdienst Limburg. Een uniek gegeven binnen deze organisatie is de intensieve samenwerking met de opleidingsinstituten voor bachelors LO. Samen zorgen deze instituten voor meer dan 300 lesgevers en begeleiders. Daar het een schoolsportpromotie betreft werd enkel promotie gevoerd via de Limburgse scholen. Om de drempel tot clubsportbeoefening te verlagen kregen alle leerlingen op het evenement zelf een folder mee met de contactgegevens van de deelnemende sportfederaties en sportclubs.

Al twintig jaar op rij slagen de organisatoren er in om bijna achtduizend kinderen van 189 verschillende Limburgse scholen te verwennen met een heel uitgebreid aanbod (binnen-, buiten- en zwemprogramma).

Over het eindresultaat mogen de drie partners: SVS, provinciale Sportdienst Limburg en Bloso heel tevreden zijn. Uit de 250 evaluatieformulieren van leerlingen en 104 van de leerkrachten bleek een algemene tevredenheid over deze organisatie.

3. Provinciale jeugd-en gezinssportevenementen

Deze sportpromotionele initiatieven zijn in hoofdzaak een samenwerkingsverband tussen het Bloso en de provinciale sportdiensten. Tijdens provinciale werkgroepvergaderingen is er overleg en coördinatie, met het oog op een goede samenwerking tussen de partners en het maken van concrete afspraken. De gemeente waar het evenement plaatsvindt maakt eveneens deel uit van de werkgroep.

Doelgroep

Alle jongeren, volwassenen en gezinnen uit de provincie. De klemtoon ligt evenwel nog steeds op de jongeren tussen 12 en 18 jaar en vooral op diegenen die niet sporten of niet bij een sportclub aangesloten zijn.

Doelstelling

De provinciale jeugd- en gezinssportevenementen vormen een essentieel onderdeel van het sensibiliseringsproces voor de niet-sportactieve jongeren. Het is enerzijds de bedoeling om zo veel mogelijk niet-sportende jongeren te laten kennismaken met een zeer gevarieerd sportaanbod en anderzijds impulsen te geven om permanente sportbeoefening te stimuleren, bij voorkeur in sportclubverband.

Deelnamecijfers

De ervaring van de voorbije jaren heeft aangetoond dat het aantal deelnemende jongeren aan deze provinciale jeugdsportevenementen schommelt tussen 1.000 tot 4.400 deelnemers per evenement.

Op jaarbasis betekent dit:

In 2006: 19.418 deelnemers

In 2007: 19.437 deelnemers

In 2008: 19.323 deelnemers

In 2009: 15.735 deelnemers

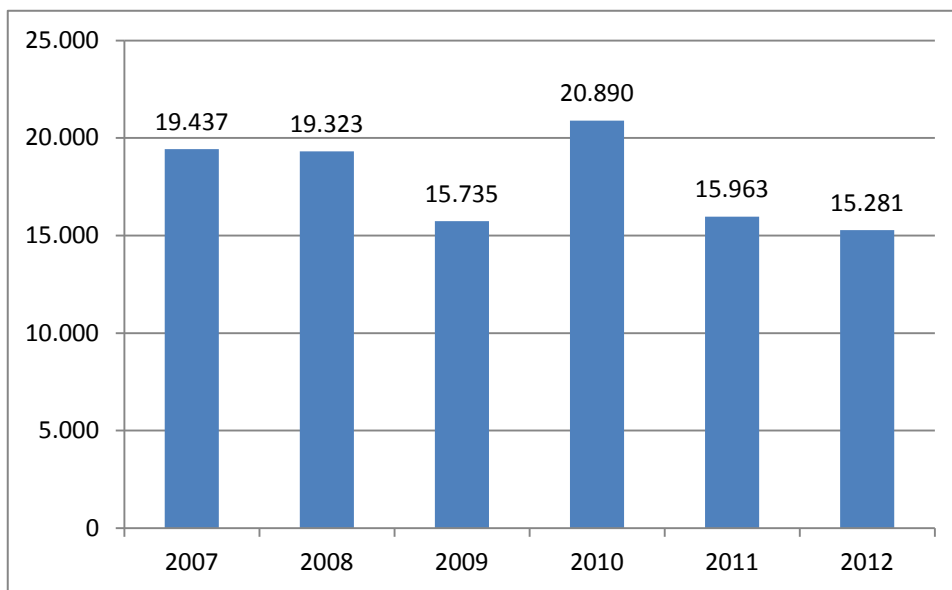
In 2010: 20.890 deelnemers

In 2011: 15.963 deelnemers

In 2012: 15.281 deelnemers

Vanaf 2011 worden de stadsevenementen 'Tienen Sport', 'Sportief Gent' en 'Antwerpen Sport' (samen goed voor 5.400 actieve deelnemers) apart behandeld in dit jaarverslag.

Evolutie aantal deelnemers



Chronologisch overzicht

- ◆ Sportkicks, Lommel – evenementenhal De Soeverein - 5/4/2012 - 1.366 deelnemers uit 34 van de 44 Limburgse gemeenten

Sportkicks is een jaarlijks terugkerend sportevenement voor jongeren vanaf 8 jaar. Jongeren tussen 8 en 18 jaar kunnen een hele dag lang kennismaken met een 60-tal sporten, van aerobic en freestyle dance over streetsoccer tot skaten of schermen. Met Sportkicks wil Bloso kinderen aanzetten tot permanente sportbeoefening. In 2012 werd tijdens Sportkicks ook de tweede fase van de Jeugdolympiade georganiseerd, waarbij jongeren van 10 tot 14 jaar een zilveren medaille konden behalen. Door de combinatie van beide events, was de deelname aan Sportkicks in 2012 gratis.

De samenwerking met de sportfederaties en sportclubs was zeer positief en ook de begeleiding aan de sportstanden was zeer goed. In totaal hebben 160 medewerkers Sportkicks mee in goede banen geleid.

- ◆ Kriebelmania/Jeugdolympiade provinciale finale, Wachtebeke – provinciaal sportcentrum Puyenbroeck - 12/4/2012 - 2.233 deelnemers

Naar aanleiding van het olympische jaar 2012 werd gekozen om de halve finale van de Jeugdolympiade dit jaar samen in te richten met het provinciaal jeugd sportevenement Kriebelmania te Wachtebeke.

Deze voornamelijk op avontuur gerichte sportdag is een samenwerking tussen de provincie Oost-Vlaanderen - Dienst Sport, sportcentrum Puyenbroeck en Bloso. Het grote deelnemersaantal is te danken aan de actieve promotionele ondersteuning door de gemeentelijke sportdiensten. Zij maakten gretig gebruik van de ter beschikking gestelde affiches en flyers. Voor meer informatie kon men ook op de Bloso-website terecht.

Met het oog op permanente sportbeoefening konden de jongeren tussen 8 en 18 jaar kennismaken met 52 verschillende sportactiviteiten die gedurende de hele dag vrij beoefend konden worden.

De begeleiding van de sporttakken gebeurde door gekwalificeerde lesgevers, vnl. gerekruteerd uit sportclubs en sportfederaties.

Er waren 2.233 deelnemers.

◆ De West-Vlaamse Jeugdsportdag, Roeselare – 28/4/2012 - 1.128 deelnemers

De West-Vlaamse jeugdsportdag is een organisatie van Bloso samen met de provincie West-Vlaanderen en de stad Roeselare. Een 20-tal Roeselaarse verenigingen werkten mee om de deelnemers de kans te geven zich sportief uit te leven in een 50-tal aantrekkelijke sportstanden. Voor de stad Roeselare betekende dit evenement een schitterende promotie voor de lokale sportclubs.

Naast het lokale en aanvullende aanbod konden de jongeren tussen 10 en 14 jaar n.a.v. de Jeugdolympiade ook een zilveren medaille behalen in 10 verschillende sporttakken. 168 jongeren waagden hun kans en behaalden samen 331 zilveren medailles. De dubbele organisatie jeugdsportevenement en Jeugdolympiade was een meerwaarde en zorgde voor 17% meer deelnemers.

De doelgroep werd voornamelijk bereikt via website, facebook en mailings. Uit de beperkte bevraging van de jeugdverenigingen is gebleken dat bijna de helft hiervan geïnformeerd werd via affiches en flyers en dat gerichte mailings en mond tot mond reclame stimuleren tot inschrijven.

◆ Sportrock/Jeugdolympiade finale, Topsportthol Vlaanderen, Vlaams Wielercentrum Eddy Merckx, sport-en recreatiepark Blaarmeersen, Gent - 13/5/2012 - 1.624 deelnemers

Naar aanleiding van het olympische jaar 2012 werd gekozen om de finale van de Jeugdolympiade dit jaar samen in te richten met het gezinssportevenement Sportrock te Gent.

Deze ‘tofste gezinssportdag’ is een samenwerking tussen vier recreatieve sportfederaties OKRA, Sporta, Fros en GSF, het tijdschrift Klasse, de Sportdienst Gent en Bloso. Het deelnemersaantal is o.a. te danken aan de actieve promotionele ondersteuning van Klasse. Daarnaast werden affiches en folders verdeeld over heel Vlaanderen. Voor meer informatie kon men ook op de website Sportrock.be terecht.

Gezinnen konden kennismaken met 42 verschillende sportactiviteiten die tussen 10u en 18u vrij beoefend konden worden. Verschillende dixielandbands gaven het beste van zichzelf op de verschillende locaties. De Ketnetband zorgde voor de apotheose van de dag.

De begeleiding van de sporttakken gebeurde door gekwalificeerde lesgevers, vnl. gerekruteerd uit Gentse sportclubs en Vlaamse sportfederaties. Er waren 1.624 deelnemers.

◆ Stadskriebels, Brussel – 6/5/2012 – 1.800 deelnemers

Dit Brussels sportfeest is een organisatie van de Vlaamse Gemeenschapscommissie en de Bloso-inspectiedienst Vlaams-Brabant en Brussel. In het algemeen was het een geslaagd evenement: een zeer gevarieerd sportaanbod, voldoende plaats om te sporten, geen te lange wachtrijen, leuke randanimatie, goede sfeer en een goede afsluiter. Alleen

het minder goede weer speelde een negatieve rol in de opkomst van de deelnemers. De jeugdverenigingen blijven de grootste doelgroep, maar ook de opkomst van families met kleine kinderen neemt steeds toe.

Zowel geofende vrijetijdssporters als absolute leken vonden hun gading in een rijk programma dat demonstraties en sportinitiaties omvatte van meer dan 40 sporten en andere publiekstrekkingen zoals het vrij danspodium en het voetbal- en kinderland. Nieuw dit jaar was het fietsland. Dit fietsland had voornamelijk als doel de fietsvaardigheid van de Brusselse kinderen te bevorderen. Dit gebeurde i.s.m. de Gezinsbond en Fietsersbond.

Het gegeven om in een stad een sportevenement te organiseren, wordt door de deelnemers nog steeds zeer positief onthaald. Het deelnamebedrag wordt bewust ook zeer laag gehouden om iedereen de kans te geven deel te nemen (vooraf 1,5 euro en ter plaatse 3 euro)

Na de uitreiking van de prijzen sloot de Covergroep “The Vetsband” om 16.30 uur het sportfeest swingend af.

◆ Jeugdsportival, Bloso-centrum Hofstade – 7/10/2012 – 4.873 deelnemers

Al voor de 21^{ste} keer werd het bekendste jeugdsportevenement van Vlaams-Brabant georganiseerd op de eerste zondag van oktober.

De formule bleef ongewijzigd, maar attractief: van 10u tot 16u kon iedereen tussen 10 en 18 jaar proeven van zo veel mogelijk sporten. Het aanbod bestond uit 39 gevarieerde activiteiten. Hockey, rafting en reuzetafelvoetbal waren de nieuwe sporten.

De uitschieter bleef de death-ride vanop 60 meter hoogte.

De Bloso-inspectiedienst Vlaams-Brabant en Brussel, de provincie Vlaams-Brabant en het Bloso-domein Hofstade zorgden voor een muzikaal hoogtepunt met de Belgische topband ‘School is Cool’.

Uit de enquête onder de deelnemers bleek dat ook dit jaar meer dan 90 % de combinatie van sporten en muziek ten zeerste apprecieerden.

De gemiddelde leeftijd van de Jeugdsportivaller was 13,8 jaar. 68% van de deelnemers kwam met georganiseerd busvervoer naar dit evenement.

◆ Vroemdag, Heusden-Zolder - Circuit Zolder - 23/10/2012 - 1.250 deelnemers uit 35 Limburgse scholen

De Vroemdag is een unieke samenwerking tussen verschillende partners: Bloso, de provinciale sportdienst Limburg, SVS, Rotary Midden-Limburg, Touring Racing team Fifty One, Hasselethum, Groep NB projects, Circuit Zolder, Publides en KHLim. De deelnemers konden proeven van een 30-tal sporten, die waren aangepast aan deze doelgroep. Voor de leerlingen met een mobiele beperking werden er huifkartochten voorzien. Naast het sportaanbod konden de deelnemers met een ervaren piloot een tochtje maken op het racecircuit.

Het aantal deelnemers wordt beperkt tot 1.250 leerlingen uit de Limburgse scholen.

Tijdens de editie 2011 werd er bij de begeleidende leerkrachten een enquête afgenomen met betrekking tot de veiligheid tijdens het evenement. Enkele werkpunten werden gedetecteerd en verbeterd. In 2012 werd een gelijkaardige enquête afgenomen: 100% vond het sportaanbod voldoende gevarieerd en was tevreden over de veiligheid ervan.

Met betrekking tot het gedeelte van het racecircuit vond 100% dat dit goed tot zeer goed georganiseerd was en iedereen vond de veiligheid in de pitlane goed tot zeer goed.

Omwille van de veiligheid, werden er geen jeeps meer geprogrammeerd.

◆ Marktsport, Brugge – 30/11/2012– 1.007 deelnemers

Op 30/11/2012 vond te Brugge de 9^{de} editie van Marktsport plaats. Het ‘Venetië van het Noorden’ werd bij die gelegenheid andermaal het decor voor een overweldigend aanbod van avontuurlijke, aantrekkelijke, bekende en minder bekende sporten. Marktsport kon gebruikmaken van de beurshallen en daardoor werd het sportaanbod ook uitgebreid met meer indoorgebonden sporten zoals streethockey, minitennis, badminton en matcurling. Samen met het aanbod op de ijsschaatsbaan in het Boudewijnpark en een waaier van watergebonden sporten in het Olympiabad, werden er op 5 verschillende locaties in het Brugge meer dan 50 sporten aangeboden.

De eerstejaarsstudenten Bachelor LO van HOWEST en een aantal senioren zorgden voor een veilige begeleiding tijdens de verplaatsingen van de deelnemers naar de verschillende locaties. Alle sportstanden werden steeds bemand door gekwalificeerde lesgevers. Maar liefst 1.007 jongeren namen deel aan Marktsport. Deze jongeren komen voornamelijk uit de deelnemers aan de gemeentelijke sportkampen of van de speelpleinwerking.

Er is elk jaar een duidelijke discrepantie tussen het aantal vooringsgeschreven jongeren en het aantal effectieve deelnemers.

De promotie voor het evenement werd gevoerd via verschillende kanalen, o.a. via e-mail, e-nieuwsbrief, folders en affiches en de elektronische lichtkranten op de invalswegen van de stad Brugge. Net zoals vorige jaren werd het evenement aangekondigd op de algemene vergadering voor sportfunctionarissen van West-Vlaanderen en op de bijeenkomsten van de 8 verschillende burensportdiensten. Dit evenement werd gerealiseerd vanuit een samenwerkingsverband tussen Bloso, de provinciale sportdienst en de stad Brugge.

Er werden 1.550 affiches en 25.800 folders verspreid via de sport- en jeugddiensten. Ook dit jaar was er vooraf een persmoment met de stad Brugge.

Kinderen uit kansgezinnen die ondersteund worden door een sociale organisatie konden rekenen op 50 % korting.

Uit de bevraging van de deelnemende gemeenten bleek dat 83.3% van de gemeenten tevreden tot zeer tevreden was over het concept. Ook het sportaanbod en de lesgevers werden door alle deelnemende gemeenten goed tot zeer goed bevonden.

4. Stadsevenementen

In 2012 werd opnieuw in de stadskern van Tienen, Kortrijk, Hasselt, Gent en Antwerpen, in samenwerking met de respectievelijke sportdiensten, een sportpromotioneel evenement georganiseerd. Met deze evenementen wordt de sport gepromoot in het hart van de stad en wordt de drempel voor iedereen om die dag aan sport te doen nog verlaagd.

Doelgroep

Deze evenementen staan open voor iedereen en voor alle leeftijden. Alle sportactiviteiten (uitgezonderd in Tienen) zijn bovendien toegankelijk voor personen met een handicap. Het brede publiek krijgt de mogelijkheid om kennis te maken met tal van sporttakken (ook nieuwe en minder bekende sporten) in de ‘eigen leefomgeving’. Specifieke doelgroepen (kansarmen, migranten) worden gestimuleerd om actief deel te nemen door een doelgroepgerichte communicatie en overleg met representatieve vertegenwoordigers van deze doelgroepen.

Doelstelling

Sportparticipatiedrempels wegwerken met een aanbod van (gratis) sportinitiaties en demonstraties in zo veel mogelijk sportdisciplines, in samenwerking met de plaatselijke sportclubs en verenigingen.

Deelnamecijfers

Op de 5 locaties namen niet minder dan 8.196 personen deel aan de stadsevenementen, een veelvoud was aanwezig als toeschouwer.

- ◆ Sport@Hasselt, Kolonel Dusartplein Hasselt – 25/8/2012 – +/- 1.500 deelnemers

Sport@Hasselt werd in 2012 voor de tweede keer georganiseerd. Dit sportpromotioneel stadsevenement is een organisatie van Bloso in nauwe samenwerking met de sportdienst van Hasselt, de Vlaamse sportfederaties en de Hasseltse sportverenigingen.

Als locatie werd het Kolonel Dusartplein, een gekend evenementenplein in Hasselt, omgetoverd tot een sportmarkt. In totaal werden er 50 sportstanden opgebouwd waar 10 Vlaamse sportfederaties, 30 Hasseltse sportverenigingen en 7 privépartners voor sportieve initiaties zorgden. Een paar standen konden enkel voorzien in informatieverschaffing (bv. vinzwemmen). Het evenement werd positief ervaren door zowel de deelnemers als de organisatoren (standhouders).

Kansengroepen

Opvallend was de zichtbare aanwezigheid van deelnemers uit kansengroepen. De buurtsportmedewerkers hadden net zoals vorig jaar, in de wijken waar ze werkzaam zijn, de geïnteresseerden (voornamelijk jongeren) gestimuleerd om in groep deel te nemen. Zij hebben daartoe vooraf contact opgenomen met de kansengroepen in deze wijken (ouders werden via wijkvergaderingen ook in een andere taal geïnformeerd over het event). Deze jongeren kwamen onder begeleiding van een buurtsportmedewerker in groep naar het evenementenplein. Er werden spandoeken opgehangen in de ‘kansarme buurten’ zodat ook de promotie voor het event zichtbaar werd. Een twintigtal jongeren is op deze manier naar het evenement gekomen. Ook via de vzw Horizont werd specifieke communicatie gevoerd naar alle kansarmen die gekend zijn bij deze vzw. Deze vzw geeft vrijetijdsadvies voor mensen met een beperkt budget en is een rechtstreeks aanspreekpunt voor deze doelgroep.

Dit jaar werd er een samenwerking opgestart met de dienst Welzijn van de stad Hasselt. Op basis van deze gesprekken werd de algemene flyer met een begeleidend schrijven vanuit de dienst Welzijn verstuurd naar de kansengroepen. Om vrouwen van allochtone origine aan te sporen tot (meer) sportbeoefening werd een dans-/aerobicactiviteit georganiseerd. Hiervoor werd er een serene zone gecreëerd, gezien deze vrouwen niet graag in het openbaar sporten. Deze doelgroep werd aangesproken via reeds bestaande sportprojecten en ze werden aangespoord om samen met andere vrouwen deel te nemen aan deze activiteit. Omwille van de weersomstandigheden werd deze activiteit naar binnen verplaatst. Hoewel er meerdere voorinschrijvingen waren, kwamen de dag zelf slechts 6 dames opdagen.

Dankzij een erg gevarieerd programma werd zowel jong als oud bereikt. Nieuw dit jaar was de ontbijtjogging. Deze activiteit kende meteen succes en telde een 70-tal deelnemers. Op het podium werd er, naast verschillende demonstraties, ook het ethisch charter ‘respectvol sporten’ ondertekend door verschillende afgevaardigden uit de

sportsector. Het idee ‘respectvol sporten’ werd op die manier nogmaals gestimuleerd via de Hasseltse sportverenigingen.

◆ Tienen Sport, stadscentrum Tienen – 14/5/2012 – 2.000 deelnemers

Voor het evenement **Tienen Sport** hebben Bloso en de stad Tienen de handen in elkaar geslagen. Van 11u tot 17.30u werd het stadscentrum van Tienen verkeersvrij gemaakt en omgetoverd tot een echte sportmarkt. Door de samenwerking met de sportclubs van Tienen en een aantal Vlaamse sportfederaties konden de deelnemers niet alleen gratis kennismaken met verschillende sporten, maar ook informatie inwinnen over de sport of sportclub in kwestie. Er werden 47 sportstanden opgebouwd. Voor de allerjongsten was er ook een kleuterdorp. Straattheater en onder andere de dansschool en de circusschool zorgden voor prachtige animatie en demonstraties tijdens het evenement. Tienen Sport werd afgesloten met een spectaculair optreden van Le BoTrio, een komisch trio met een spectaculaire trampoline- en jongleeract.

Om zo veel mogelijk personen die in armoede leven te bereiken, werd de positieve samenwerking met verschillende groeperingen die met deze doelgroep werken, voortgezet. Er werd verder nagedacht over hoe verschillende drempels kunnen verlaagd worden.

Als resultaat namen enkele organisaties met een tiental personen deel. 83 kansarmen werden geregistreerd. De kansarmen die in georganiseerd verband deelnamen, waren zeer lovend over het evenement.

Positief is dat dankzij Tienen Sport met deze organisaties ook samengewerkt wordt rond meer permanente sportbeoefening voor deze doelgroep. Er is nu overleg op regelmatige basis. Er wordt informatie uitgewisseld en samen nagedacht over projecten. In het sociaal restaurant organiseert de sportdienst nu regelmatig een sportmoment.

De gehanteerde promotiematerialen (folders, affiches, scrollborden, deelnamekaarten) werden aangevuld met vlaggen en spandoeken, die in grote aantallen in Tienen opgehangen werden. Met de huis aan huis bedeling van folders was men zeker dat elke Tienenaar een folder onder ogen kreeg.

25 % van de deelnemers kwam van buiten Tienen. Dit is al meer dan bij vorige edities. Deelnamekaarten werden via de scholen vooraf bezorgd aan alle schoolgaande jeugd. Van deze kaarten werden er 403 gebruikt tijdens het evenement

Bijna 200 deelnemers vulden de evaluatie-enquête in. Hieruit bleek dat: 40 % van de deelnemers voor de eerste keer deelnam. 60 % van de deelnemers was lid van een sportclub en 5 % van de deelnemers aan vorige edities heeft zich dankzij Tienen Sport lid gemaakt van een sportclub.

Meer dan 90 % van de deelnemers vond de locatie, het sportaanbod en de randanimatie van Tienen Sport, zeer goed.

◆ Sportief Gent, stadcentrum Gent - 8/9/2012 – 1.646 deelnemers

‘Sportief Gent’ kadert in de ‘Week van de Sportclub’ en heeft als doel de inwoners van Gent te laten kennismaken met de werking en het aanbod van de Gentse sportclubs, met eventueel lidmaatschap tot gevolg. Sportief Gent is een organisatie van Bloso en Sportdienst Gent, in samenwerking met de Gentse sportclubs.

Van 12u tot 18u gaven 46 sportclubs gratis sportinitiaties en/of demonstraties in de Gentse binnenstad (St-Baafsplein, Botermarkt, E.Braunplein, Vrijdagmarkt, Kammerstraat, Belfortstraat, Graslei en Korenlei).

Op basis van de binnengekomen deelnamekaarten en rekening houdend met het feit dat sommige deelnemers zonder kaart deelnamen aan een aantal sporttakken of hun deelnamekaart niet indienden, kunnen we besluiten dat Sportief Gent 1.646 deelnemers had en een 3.000 bezoekers, waarvan 70% uit Gent.

Verschillende promotiekanalen werden gehanteerd : een wervende tv-spot op de regionale zender AVS die één week voor het evenement werd uitgezonden, een radiospot gedurende 2 weken op Topradio regio Gent, flankreclame op 90 bussen en trams in de Gentse binnenstad, affiches, een specifieke folder met alle nodige informatie die op 8.400 exemplaren werd verspreid naar o.a. Gentse bibliotheken, de toeristische dienst Gent, openbare gebouwen in Gent, klanten van de sportdienst Gent en de Gentse sportclubs. Daarnaast werden ook 35.200 flyers verspreid over de Gentse scholen. Er waren ook aankondigingen op de Bloso-website en www.sportiefgent.org, advertenties in de Gentse Sportwaaier en 'De Zondag', een digitale mailing naar de Vlaamse sport- en jeugddiensten en Gentse sportclubs, een aankondiging op de website "Wat te doen?" en verschillende meldingen van het evenement op de website van de jeugddienst en de Vlaamse sportfederaties.

Op de dag van het evenement kreeg elke deelnemer een frisbee bij het behalen van 5 stempels op de deelnamekaart.

Om de verschillende Gentse kansengroepen beter te bereiken werd een samenwerking opgestart met de cel 'Buurtsport Gent'. Tijdens een overleg werd besproken welke de mogelijke drempels waren en hoe deze konden verlaagd worden.

Sportief Gent werd gepromoot bij 98 Gentse verenigingen die zich inzetten voor personen die leven in armoede. De coördinatie hiervan gebeurde door de afdeling buurtsport van Stad Gent.

Dit jaar werd ook het OCMW van Gent gecontacteerd om aan het evenement deel te nemen met een actieve stand. Dit bracht op zich niet zo veel kansarme deelnemers met zich mee. Het blijkt zelfs voor de OCMW's van Gent heel moeilijk deze doelgroep te bereiken.

Sportdienst Gent hield een actie waarbij mensen en sportclubs hun oude sportmateriaal konden afgeven aan de infostand op het St-Baafsplein. Via de Kringwinkels komt het materiaal terecht bij mensen met een laag inkomen.

- ◆ Antwerpen Sport, stad Antwerpen Park Spoor Noord - 15/9/2012 – 2.300 deelnemers

Antwerpen Sport wil enerzijds niet-sporters de kans bieden om occasioneel/vrijblijvend kennis te maken met verschillende sporten en anderzijds vooral volwassenen en jongvolwassenen aan het sporten krijgen via hun kinderen (kinderen als hefboom inschakelen om volwassenen te laten sporten).

In het kader van het Vlaams Actieplan Armoedebestrijding (VAPA), heeft Bloso de city events en dus ook Antwerpen Sport voorgesteld als voorbeeldprojecten inzake armoedebestrijding en dit via de VAPA-fiches die ontwikkeld werden. De organisatie vond het dan ook opportuun om Antwerpen Sport niet langer te verankeren binnen 'Antwerpen Autovrij' aan de Scheldekaaien. Er werd geopteerd om het evenement naar Park Spoor Noord te verplaatsen. Een parklocatie met sportieve invulling, met in de omgeving een hoge graad van multiculturaliteit.

De 7^{de} editie van Antwerpen Sport was een organisatie van Bloso en de stad Antwerpen (vzw Antwerpen Sportstad), in samenwerking met de Vlaamse sportfederaties en de Antwerpse sportclubs.

Deze locatie biedt tevens behoorlijk wat uitbreidingsmogelijkheden voor het evenement omwille van de uitgestrektheid. Het evenement groeide dan ook van 40 sportactiviteiten in 2011 naar 70 in 2012. Er werd tevens een brug gemaakt tussen breedtesport en topsport en dit door het voorzien van een topsport demonstratiezone.

Het evenement werd ingedeeld in 8 sportieve zones (4 outdoor en 4 indoor), namelijk: topsport demonstratiezone, gym- en kleuterzone, dans- en fitnesszone, vechtsportzone, informatiezone, adventure zone, wheelzone en een balsportzone.

Tijdens het evenement werd een kwalitatief hoogstaand demonstratieprogramma opgesteld in samenwerking met de sportieve partners.

Er werd promotie gevoerd via een wervende tv-spot die in voltijds regime uitgezonden werd op ATV van 7 tot 13/9/2012. Deze tv-spot werd eveneens getoond in al de bioscopen van Metropolis Antwerpen en dit van 5/9/2012 tot 12/9/2012. In 'De Zondag' van 9/9/2012 werd een paginagrote advertentie opgenomen. Op de flanken van 110 lijnbussen en trams die in en om de stad Antwerpen reden, werd 'Antwerpen Sport' levensgroot aangekondigd. Deze promotieactie liep van 28/8/2012 tot 17/9/2012. Er werd ook een 'insert' geplaatst in de Nieuwe Antwerpenaar. Er werden 12.000 flyers en 3.500 affiches aangemaakt en verspreid in en om de provincie Antwerpen. Het zwaartepunt van de verdeling lag echter in en om de stad Antwerpen

Zowel bij de medeorganisatoren (meewerkende sportfederaties en sportclubs) als bij de deelnemers werd systematisch een enquête afgenomen. Uit de resultaten van de enquête bij de medeorganisatoren bleek dat de partners zeer tevreden zijn over het concept van Antwerpen Sport, de samenwerking met Bloso en de stad Antwerpen, de voorziene materialen en de locatie. De bevraging inzake promotiematerialen gaf volgende resultaten: 48% was geïnformeerd via de flyer of de affiche, 21% via de website, 18% via de lijnbussen, 10% via de tv-spot op ATV en 3% via De Zondag.

In 2012 werden 2.300 deelnemers bereikt die samen goed waren voor 7.000 sportieve deelnames.

Antwerpen Sport vormt tevens het afsluitevenement van de 'Week van de Sportclub'. De prijsuitreiking voor deze Bloso-actie werd tijdens 'Antwerpen Sport' gehouden. Alle partners (stad Antwerpen, sportfederaties en lokale sportclubs) zijn zeer enthousiast over het evenement en de return die zij krijgen qua zichtbaarheid en promotie.

In 2012 werd nog meer aandacht besteed aan de doelgroep kansarmen en werd de samenwerking met buurtsport, trajectbegeleiding en OCMW, die in 2011 opgestart werd, verder uitgebouwd.

◆ Sport@Kortrijk, stadscentrum Kortrijk - 5/5/2012 - 750 deelnemers

Sport@Kortrijk, een organisatie van Bloso in samenwerking met de Stad Kortrijk, vond dit jaar voor de tweede maal plaats. Op 8 locaties, pleinen, parken en op de Grote Markt werden meer dan 40 verschillende sportactiviteiten aangeboden. De sportinitiaties en demonstraties werden verzorgd door 28 Kortrijkse sportclubs. Daarnaast werd er ook aandacht besteed aan het olympisch jaar en kon men door te slagen op 3 olympische tests een medaille behalen.

Kansengroepen

Ook deze editie werd er specifieke aandacht geschonken aan bijzondere doelgroepen zoals maatschappelijk kwetsbaren, kansarmen, etnisch-culturele minderheden, senioren.... Vooraf kregen 2 stagiairs van Howest de opdracht om Sport@Kortrijk kenbaar te maken bij de buurtcentra en het OCMW. Dit initiatief kan zeker succesvol genoemd worden gezien de vrij grote aanwezigheid van allochtone deelnemers. Uit de bevraging van de medewerkers is gebleken dat meer dan 90% van de sportbegeleiders deelnemers van vreemde origine hebben begeleid en/of geïnitieerd.

Daarnaast werd het project 'SurPLUS' kenbaar gemaakt bij de sportclubs. Potentiële klanten werden discreet op de hoogte gebracht van de mogelijke ondersteuning. Mensen sterker maken', dat is waar SurPLUS om draait. Het project kreeg bestaansrecht vanuit de OCMW- werking en wil maatschappelijk kwetsbaren toeleiden naar de ontelbare mogelijkheden die er zijn om iets bij te leren. Een kennismaking met de vele sportclubs en sportactiviteiten in Kortrijk n.a.v. Sport @Kortrijk is voor kinderen en volwassenen een mooie gelegenheid om in te pikken op het bestaande aanbod en om eventueel lid te worden van een sportclub. Met de steun van SurPLUS is het mogelijk voor elkeen om net die stap te zetten tot een waardevolle sportbeleving.

Het slechte weer zorgde voor een sterke terugval in het aantal deelnemers (± 750 t.o.v.1.500 in 2011). Toch waren alle deelnemers en medewerkers tevreden over de organisatie. De sportinitiaties werden laagdrempelig aangeboden wat de kennismaking met de sportclub achteraf vergemakkelijkt. Het aantal locaties werd gereduceerd van 12 naar 9, wat ervoor zorgde dat de verschillende sites beter en sneller bereikt konden worden.

Sport@Kortrijk werd afgesloten met een optreden van een beatboxer. Wegens het koude en natte weer waren er echter weinig aanwezigen.

7. ONDERSTEUNINGSMIDDELEN

De Bloso-inspectiediensten hebben naast hun sportpromotionele opdracht ook een permanente opdracht van dienstverlening aan de provinciale en gemeentelijke sportdiensten, gemeentelijke sportraden en gangmakers.

Deze dienstverlening bestaat o.m. uit de gratis sportverzekering, de lesgeverskredieten, prijzen en trofeeën, het uitlenen van sportmateriaal, adviesverstrekking,...

De aanvragen voor deze ondersteuningsmiddelen komen van de sportfunctionarissen, de sportraden, de sportdiensten en via hen kunnen ook scholen en sportclubs een beroep doen op de Bloso-inspectiediensten.

1. Sportverzekeringen

De sportverzekering wordt enkel afgesloten voor sportpromotionele activiteiten en voor de eigen organisaties waar het Bloso zelf of in partnership met andere actoren als initiatiefnemer optreedt. De sportverzekering wordt eveneens afgesloten voor sportpromotionele activiteiten uitgaande van socioculturele verenigingen en jeugdverenigingen die niet aangesloten zijn bij een erkende of niet-erkende sportfederatie. In 2012 werden er op deze manier 1.149 aanvragen goedgekeurd en werden er 293.651 deelnemers verzekerd.

PROVINCIE	AANTAL GOEDGEKEURDE AANVRAGEN	AANTAL VERZEKERDE DEELNEMERS
Antwerpen	157	53.168
Limburg	222	50.669
Oost-Vlaanderen	364	79.721
Vlaams-Brabant en Brussel	101	37.819
West-Vlaanderen	305	72.274
TOTAAL	1.149	293.651

Hieronder volgt een overzicht van het aantal ongevallen, per geslacht, per status en per soort van ongeval, die zich in 2012 hebben voorgedaan bij deelnemers die door de gratis sportverzekering verzekerd waren.

In het totaal waren er 164 ongevallen.

	PER PROVINCIE					TOTAAL
	Ant.	Limb.	O.VL.	VL.BR.	W.VL.	
Totaal aantal ongevallen	24	42	34	25	39	164
Totaal aantal ongevallen (vrouwen)	10	12	20	9	12	63
Totaal aantal ongevallen (mannen)	14	30	14	16	27	101
Statuut slachtoffers						
Bedienden	6	17	17	14	6	60
Arbeiders	3	5	2	0	12	22
Anderen (studenten, zelfstandigen, werklozen, gepensioneerden)	15	20	15	11	21	82
Kwetsuren						
Hoofd	1	4	5	3	5	18
Romp	7	1	1	4	6	19
Bovenste ledematen	3	11	9	6	8	37
Onderste ledematen	13	26	19	12	20	90

2. Lesgeverskredieten

Door het Bloso werd ook in 2012 gratis lesgevershulp ter beschikking gesteld voor initiatieven in het kader van Vlaamse en provinciale evenementen, lessenreeksen van 10 uur in een welbepaalde sporttak, ondersteuning van het lokaal en regionaal sportbeleid, schoolsport in het kader van kernwerking, bepaalde doelgroepen (gedetineerden, kansarmen, ...).

Aantal uren initiatie: 9.137. Aantal deelnemers: 141.818.

PROVINCIE	AANTAL UREN INITIATIE	AANTAL DEELNEMERS
Antwerpen	1.182	20.081
Limburg	1.136,50	23.955
Oost-Vlaanderen	2.337,50	20.291
Vlaams-Brabant en Brussel	2.782,5	38.926
West-Vlaanderen	1698,5	38.565
TOTAAL	9.137	141.818

Top 10 van de sporttakken waarvoor in 2012 het grootste aantal lesgevers werd toegekend.

SPORTTAK	TOEGEKENDE LESOPDRACHTEN
1. Badminton	249
2. Omnisport	102
3. Klimmen	89
4. Voetbal	74
5. Atletiek	59
6. Volleybal	57
7. Wielrennen	39
8. Avonturensport	38
9. Basketbal	37
10. Dans	35

3. Fit-o-meter

In 2012 werden er 4 sets Fit-O-Meter-panelen aangevraagd door de gemeentebesturen.

PROVINCIE	AANTAL FIT-O-METER-SETS
Antwerpen	1
Limburg	0
Oost-Vlaanderen	0
Vlaams-Brabant	1
West-Vlaanderen	2
Totaal	4

In het totaal zijn er 96 Fit-O-Meter omlopen in Vlaanderen aangelegd.

PROVINCIE	AANTAL AANGELEGDE FIT-O-METER-SETS
Antwerpen	26
Limburg	16
Oost-Vlaanderen	25
Vlaams-Brabant	14
West-Vlaanderen	15
Totaal	96

4. Prijzen en trofeeën

Voor provinciale, regionale en gemeentelijke sportontmoetingen met een recreatief karakter werden 105 aanvragen voor prijzen en trofeeën goedgekeurd. De prijzen en trofeeën worden gratis ter beschikking gesteld.

PROVINCIE	AANTAL GOEDGEKEURDE AANVRAGEN
Antwerpen	20
Limburg	27
Oost-Vlaanderen	18
Vlaams-Brabant	15
West-Vlaanderen	25
TOTAAL	105

Als appreciatie voor de inzet van tal van sportvrijwilligers werden er gratis medailles ter beschikking gesteld van de gemeenten voor de huldiging van hun sportvrijwilligers met ten minste 21 jaar actieve inzet.

Hiertoe werden in Antwerpen 3 plechtigheden georganiseerd, waarbij 42 medailles werden uitgereikt. In West-Vlaanderen was er 1 huldiging, waarbij 22 medailles werden

uitgereikt. In Limburg, Oost-Vlaanderen en Vlaams-Brabant werden in 2012 geen medailles uitgereikt.

PROVINCIE	HULDIGINGSPLECHTIGHEID	MEDAILLES
Antwerpen	3	42
Limburg	/	/
Oost-Vlaanderen	/	/
Vlaams-Brabant en Brussel	/	/
West-Vlaanderen	1	22
TOTAAL	4	64

5. Uitlening van sportmateriaal

Bij het Bloso kan gratis sportmateriaal worden geleend voor belangrijke manifestaties, voor sportweekends en tijdens de vakantieperioden.

Hiervoor komen de erkende Vlaamse sportfederaties en hun aangesloten clubs in aanmerking, alsook socio-culturele verenigingen, jeugdbewegingen, gemeentebesturen, enz... Bovendien kunnen startende clubs gedurende hun eerste bestaansjaar sportmateriaal ontlenen.

Per provincie is er een Bloso-uitleendienst die gevestigd is in de Bloso-centra in Brugge, Gent, Hasselt en Herentals. De centrale uitleendienst bevindt zich in Machelen (Vlaams-Brabant).

In vergelijking met 2011 blijft, afgezien van zeer kleine afwijkingen, het aantal uitleeningen op hetzelfde niveau. Er wordt hoe dan ook voortdurend ingespeeld op nieuwe sporttendenzen en er wordt een permanente zorg besteed aan kwaliteitsbewaking van het uitgeleende materiaal.

Aantal toegestane uitleeningen per uitleencentrum in 2011 en 2012						
Uitleencentrum	Brugge	Gent	Hasselt	Herentals	Machelen	Totaal
Aantal toegestane uitleeningen in 2011	244	550	298	188	1.028	2308
Aantal toegestane uitleeningen in 2012	253	521	276	216	1.032	2298
Vershil	+9	-29	-22	+28	+4	-10

Zoals voorgaande jaren, doen vooral scholen (25 %), clubs (19,6 %), jeugdverenigingen (10,5 %), provinciebesturen (8,5 %) en gemeentebesturen (5,3 %) een beroep op de Bloso-uitleendienst.

Naast een algemeen aanbod van sportmateriaal dat vooral afgestemd is op initiatie en sportieve recreatie, is er vooral interesse voor gymnastiek, volleybal, voetbal, handbal, badminton, judomateriaal en materiaal voor new games.

Meer dan de helft (65%) van de ontleningen is beperkt inzake tijdsduur (maximum 7 dagen). Het uitgeleende materiaal wordt hier vooral gebruikt bij manifestaties of evenementen.

29 % van de ontleners maakt gedurende een langere periode gebruik van het materiaal. Het hoofdgebruik situeert zich hier vooral op initiatie (startende clubs, gemeentebesturen) of sportieve recreatie (jeugdbewegingen en scholen).

De speleobox werd in 2012 gedurende 69 dagen (in 2011 : 72) ingezet.

De centrale uitleendienst te Machelen zorgde in 2012 gedurende 141 dagen voor het vervoer van sportmateriaal, op vraag van sportfederaties of Bloso-afdelingen (in 2011: 146 dagen).

Werking van de uitleendiensten in 2012							
Uitleendienst	Brugge	Gent	Hasselt	Herentals	Machelen	Totaal 2011	Totaal 2012
Uitleningen	253	521	276	216	1032	2308	2298
<u>Geografische spreiding</u>							
Antwerpen	3	4	3	204	236	468	450
Vlaams-Brabant	4	4	5	2	601	564	616
Brussel	-	10	-	0	-	7	10
Limburg	-	2	268	7	74	348	351
Oost-Vlaanderen	14	481	-	2	67	606	564
West-Vlaanderen	232	20	-	1	54	315	307
Henegouwen	-	-	-	-	-	-	-
<u>Aanvragen per sportdiscipline</u>							
Aerobick	-	-	7	-	-	8	7
Atletiek	44	18	2	8	52	69	124
Badminton	32	44	20	11	13	108	120
Baseball	14	7	15	11	54	54	101
Basketbal	15	5	7	5	29	71	61
Circusmateriaal	6	-	22	-	-	26	28
Conditietraining	-	20	-	-	6	48	26
Eurofit	27	26	22	21	25	109	121
Frisbee	17	-	28	-	-	28	45
Golf	8	10	10	8	33	51	69
Gehandicaptensport	-	6	-	-	-	4	6
Gymnastiek	33	28	27	-	109	190	197
Handbal	33	45	25	1	2	97	106
Hockey	12	8	23	16	12	71	71
Jeugd pentatlon	-	-	-	-	-	-	-
Judo	1	-	-	-	87	113	88
Korfbal	4	-	5	5	5	14	19
Medecinebal	6	-	4	-	-	8	10
Mini Basket	2	-	5	-	-	8	7
Minivoetbal	15	56	-	-	-	86	71
Omnisport	36	82	32	28	70	290	248
Oriëntatieloop	1	-	3	-	15	9	19
Petanque	-	-	11	7	-	9	18
Rope Skipping	-	-	10	4	-	8	14
Rugby	5	3	2	-	-	11	10
Speleobox	-	-	-	-	67	67	67
Tafeltennis	12	15	3	-	23	66	53
Tennis	16	32	9	12	7	109	76
Voetbal	27	-	24	36	110	198	197
Volleybal	38	46	52	44	74	272	254
Watersport	17	12	8	7	21	62	65
Diversen	-	48	112	4	233	281	397
Logistiek	-	-	-	-	-	35	-
New games	35	-	119	30	21	156	205
Koffers	-	10	19	-	-	17	29
Nordic Walking	-	-	6	-	-	9	6
Promotie	-	-	-	-	113	121	113
Tchoukball	-	-	28	-	-	25	28
Rugnrns.-eurofit	-	-	-	1	-	3	1
Soccerpal	-	-	-	-	4	-	4

Profiel van de aanvrager								
Bloso + federaties	21	53	26	9	204	341(14,32%)	313(13,88%)	
Scholen	77	194	86	53	155	621(26,0%)	565(25,05%)	
Clubs	35	108	26	43	230	505(21,21%)	442(19,6%)	
Jeugdbeweging	35	33	25	33	111	263(11,05%)	237(10,51%)	
Gemeenten + sportdiensten	31	12	3	5	69	45 -	120(5,32%)	
Bedrijven	1	31	50	24	125	286(12,01%)	231(10,25%)	
Organisaties	-	-	5	6	11	23(0,96%)	22(0,98%)	
Socio cult. verenig.	40	-	10	7	5	98(4,11%)	62(2,75%)	
Provincies	13	43	40	7	89	191(8,02%)	192(8,51%)	
Andere	-	-	5	1	12	13(0,54%)	18(0,80%)	
VI.Gem./federaal	-	47	-	-	6	32(1,34%)	53(2,35%)	
	-	-	-	-	4	7(0,29%)	4(0,18%)	

6. Permanente Bloso-mountainbikeroutes

In 2012 werden in Vlaanderen 5 nieuwe permanente bewegwijzerde mountainbikeroutes geopend en 2 netwerken erkend door de Vlaamse stuurgroep mountainbike.

- ◆ In de provincie Antwerpen werden er in 2012 geen nieuwe permanente routes geopend. Van een groot aantal bestaande routes werd de signalisatie grondig geüpdatet. Er werd door de Stuurgroep Vlaamse Mountainbikeroutes geopteerd om de controle van de permanente mountainbikeroutes en netwerken te doen aan de hand van een bewegwijzeringplan, dit om de kwaliteit en de uniformiteit van de bewegwijzering van de mountainbikeroutes te garanderen. De gemeenten ontvingen een bewegwijzeringplan waarin de optimale situatie van de bewegwijzering voor de mountainbikeroute werd aangegeven. Op het plan staat eveneens een overzicht van het totaal aantal nodige wegwijzerplaatjes en palen per lus of route. Tot slot werd er ook gewerkt aan het ontwikkelen van het tweede MTB-netwerk, namelijk het netwerk Rivierenland. Het mountainbikenetwerk 'Rivierenland' telt 120 kilometer mountainbikeplezier en verbindt twee al bestaande, permanente mountainbikeroutes. Enerzijds de 'Vaartlandroute' in Willebroek die bestaat uit twee lussen en 44 kilometer lang is. Anderzijds de route 'Klein-Brabant' die drie lussen telt, 76 kilometer lang is en de gemeenten Puur, Sint-Amands en Bornem aandoet. Als extraatje is het mountainbikenetwerk 'Rivierenland' in het westen en het zuiden verbonden met twee andere permanente mountainbikeroutes. Het netwerk zal begin 2013 geopend worden.
- ◆ In de provincie Limburg werd in 2012 het mountainbikenetwerk Noord-Limburg officieel ingehuldigd. Dit netwerk telt 270 kilometer routes in Bocholt, Hamont-Achel, Hechtel-Eksel, Lommel, Neerpelt, Overpelt en Peer. Het netwerk is verbonden met de Nederlandse mountainbikeroutes (300 km). Je kan in Hamont-Achel, Bocholt en Lommel aansluiten op deze routes. Er zijn startplaatsen in elk van de voornoemde zeven steden en gemeenten.

Het mountainbikenetwerk Midden-Limburg werd na vijf jaar (opening in 2007) in 2012 gerenoveerd. Dit netwerk omvat 135 kilometer bewegwijzerde routes in Genk, Heusden-Zolder, Houthalen-Helchteren en Zonhoven en sluit in Heusden-Zolder aan op het mountainbikenetwerk West-Limburg en in Genk op het mountainbikenetwerk

Euregio. Er zijn startplaatsen voorzien in de volgende steden en gemeenten: Heusden-Zolder, Houthalen-Helchteren, Genk en Zonhoven.

- ◆ In Oost-Vlaanderen werd het netwerk Schelde-Durme geopend op 24/6/2012. Dit netwerk omvat 405 km en behelst volgende gemeenten: Berlare, Destelbergen-Laarne, Lebbeke, Merelbeke, Oosterzele, Wetteren, Wichelen en Zele.

Een nieuwe permanente mountainbikeroute werd geopend in Merelbeke op 15/9/2012. Deze mountainbikeroute heeft 1 lus met een lengte van 27,5 km en sluit aan op het netwerk Schelde-Durme en zal ook aansluiten op het toekomstig netwerk Leiestreek. Er is 1 startplaats.

- ◆ In Vlaams-Brabant werden 2 nieuwe permanente bewegwijzerde mountainbikeroutes geopend.
In Diest werd op 11/3/2012 een route geopend die opgebouwd is uit 1 blauwe lus van 18 km en een rode lus van 29,5 km. Deze route heeft aansluiting met de routes van Bekkevoort, Scherpenheuvel-Zichem en met het mountainbikenetwerk van West-Limburg.
In Tervuren werd op 19/5/2012 een route geopend die opgebouwd is uit een groene lus van 17 km, een blauwe lus van ongeveer 13 km en een rode lus van 19 km. Deze route heeft aansluiting met de routes van Hoeilaart, Overijse en Kortenberg.
- ◆ In West-Vlaanderen werden twee nieuwe routes geopend. In Wevelgem werd op 22/4/2012 de 'Gaston Roubryroute' geopend. Deze route is opgebouwd uit 1 groene en 1 blauwe lus samen goed voor 46 km mountainbikeplezier. Er zijn verbindingen mogelijk naar de route van Lendelede en naar de rode lus van de Sjouwersroute (menen/Kortrijk).
In De Panne werd de reeds bestaande 'Ringslotroute' heropgefrist in het kader van het Kustactieplan van Toerisme Vlaanderen. De Ringslotroute bestaat uit een korte blauwe en een lange groene lus, samen goed voor 52 km mountainbikeroute. Er is een aansluiting mogelijk naar de Paul Herygersroute van Koksijde.
- ◆ In 2012 werden er 4.750 routebeschrijvingskaarten aangemaakt van de volgende mountainbikeroutes: Wevelgem, Bertem-Huldenberg netwerk : Midden Limburg en Netwerk Noord Limburg
- ◆ De Vlaamse stuurgroep mountainbike kwam in 2012 samen op 27/1/2012 en op 12/11/2012

7. Vlaamse loopomlopen

We stellen vast dat de loopsport jaar op jaar populairder wordt (zowat 270.000 Vlamingen lopen minstens 1 maal per week en ruim een miljoen bonden ooit al eens de loopschoenen aan). Bovendien trekt meer dan de helft van de sporters naar een bos, plein of park voor zijn sportieve ontspanning en willen steeds meer Vlamingen zelf kiezen waar, wanneer en met wie ze sporten. Ook Bloso wil rekening houden met die actuele tendensen. Bloso en de provinciale sportdiensten lanceerden daarom een nieuw project: de aanleg van gemeentelijke loopomlopen in een natuurvriendelijke omgeving.

Het aanleggen van recreatieve loopomlopen komt tegemoet aan heel wat verzuchtingen van zowel de geofende als de recreatieve sporter. Eerder gebeurde dat al met de

uitbouw van een kwaliteitsvol mountainbikenetwerk in Vlaanderen. Met een minimum aan investeringen voorzien de gemeenten een plek waar mensen kunnen sporten wanneer en met wie ze dat willen.

Door de Vlaamse stuurgroep loopomlopen worden een aantal criteria (80 procent onverhard, min. 5 km lengte, bij voorkeur een aantal lussen, voldoende breed, ...) vooropgesteld, waaraan een loopomloop dient te voldoen. De Vlaamse stuurgroep loopomlopen betracht hiermee de realisatie van kwaliteitsvolle loopomlopen door de gemeenten.

In 2012 werden volgende 18 loopomlopen gerealiseerd:

Gemeente	geopend	percentage verhard/onverhard	Afstand per lus
Beerse	20/5/2012	lus 1: 100% onverhard lus 2: 100% onverhard	lus 1: 2,3 km lus 2: 3,3 km
De Pinte	10/6/2012	lus 1: 68% onverhard lus 2: 69% onverhard	lus 1: 3,4 km lus 2: 5,8 km
Kapellen	16/6/2012	lus 1: 100% onverhard lus 2: 78% onverhard	lus 1: 1,53 km lus 2: 5,4 km
Mol Zilvermeer	1/7/2012	lus 1: 100% onverhard lus 2: 100% onverhard lus 3: 100% onverhard	lus 1: 2,2 km lus 2: 3 km lus 3: 3,3 km
Wommelgem	17/7/2012	lus 1: 64% onverhard lus 2: 93% onverhard	lus 1: 5 km lus 2: 2,2 km
Bierbeek	16/8/2012	lus 1: 72% onverhard lus 2: 80% onverhard lus 3: 85% onverhard	lus 1: 4,6 km lus 2: 6,4 km lus 3: 8,9 km
Nijlen	29/8/2012	lus 1: 86% onverhard lus 2: 76% onverhard	lus 1: 1,4 km lus 2: 4,9 km
Houthalen-Helchteren	31/8/2012	lus 1: 98% onverhard	lus 1: 5 km
Gent	7/9/2012	lus 1: 76% onverhard lus 2: 86% onverhard lus 3: 32% onverhard	lus 1: 5 km lus 2: 5,7 km lus 3: 10,7 km
Meise	8/9/2012	lus 1: 100% onverhard lus 2: 100% onverhard lus 3: 82% onverhard	lus 1: 1,3 km lus 2: 1,7 km lus 3: 8,7 km
Mol Galbergen	10/9/2012	lus 1: 99% onverhard lus 2: 100% onverhard lus 3: 94% onverhard	lus 1: 2 km lus 2: 2 km lus 3: 3,1 km
Beringen	16/9/2012	lus 1: 75% onverhard	lus 1: 5 km
Waasmunster	21/9/2012	lus 1: 71% onverhard lus 2: 78% onverhard lus 3: 71% onverhard	lus 1: 5,2 km lus 2: 11 km lus 3: 14,7 km
Boom	1/10/2012	lus 1: 75% onverhard lus 2: 100% onverhard	lus 1: 2,3 km lus 2: 3,3 km

Lommel	2/10/2012	lus 1: 100% onverhard lus 2: 100% onverhard lus 3: 100% onverhard	lus 1: 1,5 km lus 2: 3 km lus 3: 6 km
Stekene	7/10/2012	lus 1: 76% onverhard lus 2: 86% onverhard lus 3: 32% onverhard	lus 1: 5 km lus 2: 5,7 km lus 3: 10,7 km
Oostkamp	24/11/2012	lus 1: 89% onverhard lus 2: 81% onverhard	lus 1: 1,3 km lus 2: 5 km
Bocholt	9/12/2012	lus 1: 85% onverhard lus 2: 92% onverhard	lus 1: 3 km lus 2: 6 km

8. INSPECTIEOPDRACHTEN

Naast sportpromotionele opdrachten hebben de provinciale Bloso-inspectiediensten ook een specifieke inspectieopdracht i.v.m. de organisatie van de sportkampen van de Vlaamse sportfederaties (met het oog op subsidiëring).

- ◆ Inspecties sportkampen georganiseerd door de Vlaamse sportfederaties.

Van de provinciale Bloso-inspectiediensten wordt verwacht dat zij de organisatie van de sportkampen die door de Vlaamse sportfederaties worden georganiseerd, ter plaatse inspecteren, zoals bepaald in het decreet houdende de regeling van de erkenning en subsidiëring van de Vlaamse sportfederaties, de koepelorganisatie en de organisaties van de sportieve vrijetijdsbesteding van 13/7/2001.

De inspecties hebben betrekking op het naleven van de regelgeving, de sportinfrastructuur, het sportmateriaal, de veiligheid, de promotie, ...

Onder meer op basis van het advies van de Bloso-inspectiediensten bepaalt de afdeling Subsidiëring de subsidieberekening van de desbetreffende sportkampen.

Van de 376 effectief georganiseerde private sportkampen werden 287 sportkampen geïnspecteerd, 93 sportkampen werden niet geïnspecteerd.

Van de 376 georganiseerde sportkampen kregen 353 sportkampen een positief advies, 23 sportkampen kregen een negatief advies.

9. SENSIBILISERING VOOR SPECIFIEKE SPORTTAKKEN

1. Actie 'Badminton Sporttak in de Kijker – 2012'

Doelstellingen

In 2012 organiseerde Bloso voor de 13^{de} maal de actie 'Sporttak in de Kijker'. Met deze sportpromotionele actie stelt het Bloso samen met de betrokken Vlaamse sportfederatie(s) één bepaalde sporttak of groep van sporttakken extra in de kijker. De algemene doelstellingen van deze actie zijn: de bekendheid en de toegankelijkheid van de betrokken sporttak verhogen, jongeren naar die sporttak loodsen en de algemene sportparticipatie bevorderen.

In 2000 werd gestart met de promotie van aerobics en fitness, daarna volgden gymnastiek, tennis, korfbal, basketbal, triatlon & duatlon, wandelen, wielersport, volleybal, Oosterse vechtsporten en recreatiesport. In 2011 stond 'handbal' in de kijker. Voor de acties 'Sporttak in de Kijker 2010-2011-2012- 2013' werd aan alle Vlaamse sportfederaties de mogelijkheid geboden om hun sporttak voor te dragen. Op basis van de ingediende dossiers werd beslist om badminton als 'Sporttak in de Kijker 2012' te weerhouden.

De belangrijkste doelstelling van deze actie was badminton promoten als: 'Laagdrempelig, Leuk en Levenslang' en dit zowel voor jeugd, senioren als voor personen met een handicap.

Om deze doelstelling te realiseren werd een activiteitenkalender samengesteld door Bloso, in nauwe samenwerking met Badminton Vlaanderen, met onder andere volgende initiatieven:

Overzicht van de activiteitenkalender

◆ Persconferentie 'Sporttak in de Kijker 2012'

Deze actie werd zondag 5/2/2012 voorgesteld op een persontmoeting in het Bloso-centrum 'Netepark' in Herentals, ter gelegenheid van het Belgisch kampioenschap badminton voor elitespelers. Tijdens deze persconferentie werd o.a. het themanummer van het tijdschrift 'Sport', de mascotte 'Foxie', de bijscholingsmap en de activiteitenkalender voorgesteld.

◆ Bijscholing 'Badminton op school'

Een reeks van 12 bijscholingen voor leerkrachten LO en sportpromotoren werd georganiseerd in de maand maart.

Voor deze bijscholing werd een werkmap samengesteld met lesvoorbereidingen voor het basis- en het secundair onderwijs, een DVD met demonstraties van alle oefeningen, en een 'badminton ganzenbord'. Deze bijscholing werd ook aangeboden aan de sportpromotoren van de gemeentelijke sportdiensten. Wegens het succes van deze reeks bijscholingen werden er 3 extra bijscholingen georganiseerd in de maand november.

Aan de 15 bijscholingen namen in totaal 819 leerkrachten LO en sportpromotoren deel.

Overzicht bijscholingen:

Datum	Locatie	aantal deelnemers
1/3/2012	Bloso-centrum Blankenberge	52
2/3/2012	Bloso-centrum 'Netepark', Herentals	78
5/3/2012	Bloso-sporthal, Hofstade	44
6/3/2012	Sporthal 'De Soeverein', Lommel	39
8/3/2012	Prov. sportcentrum 'Puyenbroek', Wachtebeke	55
12/3/2012	Sportcentrum 'De Lange Munte' Kortrijk	68

13/3/2012	Sportcentrum 'Peerdsbos', Brasschaat	56
15/3/2012	Healthcity, Jette	46
20/3/2012	Evenementenhal 'Den Dijk', Zonhoven	61
22/3/2012	Wielercentrum 'Eddy Merckx', Gent	78
27/3/2012	Wielercentrum 'Eddy Merckx', Gent	76
29/3/2012	Sporthal 'Het Rooi', Berchem	65
12/11/2012	Bloso-sporthal, Hofstade	29
22/11/2012	Wielercentrum 'Eddy Merckx', Gent	43
26/11/2012	Bloso-centrum 'Netepark', Herentals	29

Totaal:	819
----------------	------------

♦ **Tweedaags badmintonfestival in elke provincie.**

Deze festivals bestonden uit een badmintoninitiatie voor scholen op een weekdag en een recreantenturnooi op een zaterdag of zondag.

Het toernooi stond volledig in het teken van de recreatieve sporter, waarbij alle leeftijdscategorieën werden uitgenodigd. Hierbij werd ook steeds een reeks voorbehouden voor senioren en G-badminton.

Voor de badmintoninitiatie werden alle kinderen van de basisscholen (3^{de} graad) uitgenodigd voor een halve dag badmintoninitiatie en wedstrijdje. Badminton Vlaanderen, SVS en Bloso zorgden hierbij voor een kwaliteitsvolle begeleiding.

Overzicht 'Badmintonfestivals':

* Limburg - Overpelt		
Zondag 18/3/2012	Recreantenturnooi	99 deelnemers
Maandag 19/3/2012	Scholeninitiaties	114 deelnemers
* West-Vlaanderen - Torhout		
Maandag 28/5/2012	Recreantenturnooi	89 deelnemers
Dinsdag 29/5/2012	Scholeninitiaties	158 deelnemers
* Vlaams-Brabant - Leuven		
Zondag 9/9/2012	Recreantenturnooi	125 deelnemers
Maandag/dinsdag 10 en 11/9/2012	Scholeninitiaties	673 deelnemers
* Oost-Vlaanderen - Lokeren		
Vrijdag 26/10/2012	Scholeninitiaties	102 deelnemers
Zaterdag 27/10/2012	Recreantenturnooi	135 deelnemers
* Antwerpen - Herentals		
Maandag 19 en dinsdag 20/11	Scholeninitiaties	228 deelnemers
* Antwerpen - Hoboken		
Donderdag/vrijdag 6 en 7/12/2012	Scholeninitiaties	688 deelnemers
Zaterdag/zondag 8 en 9/12/2012	Recreantenturnooi	321 deelnemers

Totaal aantal deelnemers recreantenturnooien: 769 deelnemers.

Totaal aantal deelnemers badmintoninitiaties voor scholen: 1.963 deelnemers.

◆ **‘Badminton +’, voor 50-plussers.**

Om badminton bij deze doelgroep te promoten, konden de gemeentelijke sportdiensten badmintoninitiaties aanvragen bij de Bloso-inspectiediensten. Gediplomeerde lesgevers gaven gratis ter plaatse een reeks van 5 initiatielessen aan deze doelgroep.

In totaal werden 91 badminton+ initiaties gegeven:

Antwerpen:	21 initiaties
Vlaams-Brabant:	21 initiaties
Oost-Vlaanderen:	17 initiaties
West-Vlaanderen:	17 initiaties
Limburg:	15 initiaties

◆ **Promotie van G-badminton.**

G-Badminton is een aangepaste vorm van badminton, waardoor deze sport toegankelijk en attractief wordt voor personen met een mentale of fysieke handicap. In samenspraak met de provinciale sportdiensten en Badminton Vlaanderen werden in elke provincie initiatieven genomen om G-badminton te promoten. Deze initiatieven omvatten: bijscholingen over G-badminton en over hoe een G-afdeling in een club opstarten, promoten van bestaande G-badmintoninitiatieven, organiseren van G-badmintoninstuiven, Speciaal voor deze doelgroep werd tevens een informatieve tv-spot aangemaakt.

◆ **Promotie van het project ‘KYU’.**

KYU is een ontwikkelingstraject voor jonge(beginnende) badmintonners dat via gekleurde bandjes de ontwikkelingslijn van badminton volgt van beginner tot gevorderde speler (vergelijkbaar met de gordels van judo). Dankzij de steun van Bloso werden de eerste 3 kleuren/ graden gerealiseerd.

◆ **Aanwezigheid van Badminton op bestaande evenementen**

Badminton nam een centrale plaats in op o.a. de Doe-aan-sport-beurzen, de Senior Games, de Zomer Sportpromotietoer, de Gordel voor Scholen, de provinciale jeugdevenementen, e.a. Badminton was ook 1 van de 10 sporten van de Jeugdolympiade 2012.

◆ **Apotheose: ‘Badmintoninterland België-Nederland’**

Op zaterdag 22/12/ 2012 sloot de interland België-Nederland de actie ‘Badminton – Sporttak in de Kijker 2012’ spectaculair af in de Sportarena te Deurne. Voor deze apotheose werd samengewerkt met de stad Antwerpen.

De Belgische topspelers namen het op tegen het nationale team van Nederland volgens de klassieke interlandformule. Dit betekent 5 wedstrijden: 2 wedstrijden enkel (dames en heren) en 3 wedstrijden dubbel (gemengd, dames en heren). De Belgische ploeg kon hierbij uitpakken met broer en zus Yuhan en Lianne Tan. Beiden zijn internationale toppers en hebben in Londen deelgenomen aan de Olympische Spelen.

Voor, tijdens en na de wedstrijden werd voor de sfeer gezorgd door o.a. optredens van de dansgroep ‘2Mad’, een deejay en de nodige licht- en geluidseffecten. De avond werd gepresenteerd door Evi Hanssen.

De nationale ploeg van Nederland won in een uitverkochte Arenahal (= 950 toeschouwers) de vriendschappelijke interland tegen de Belgen met 2-3.

Voor 2013 werd 'Golf' gekozen als 'Sporttak in de Kijker'.

2. Dé Watersportdag

Dé Watersportdag werd in 2012 voor de 8^{ste} maal georganiseerd op zaterdag 19 en zondag 20/5/2012. Het is een organisatie van Bloso in samenwerking met de Vlaamse watersportfederaties, waarbij aan alle deelnemers gratis initiaties in alle mogelijke watersportdisciplines wordt aangeboden. De Vlaamse Kano en Kajak federatie (VKKF), de Vlaamse Roeiliga vzw (VRL), VVW Recrea vzw, de Vlaamse Reddingscentrale vzw (VRC), de Vlaamse Yachting Federatie vzw (VYF), Waterski Vlaanderen vzw (WSV), de Landelijke Zeilwagenfederatie vzw (LAZEF) en de Nederlandstalige Liga voor Onderwateronderzoek en Sport vzw (NELOS) verleenden hun medewerking. Tijdens de editie 2012 werden op 106 actieplaatsen door 116 Vlaamse watersportclubs in het totaal 265 watersportactiviteiten georganiseerd. Ondanks een daling in het aantal watersportclubs (11 minder dan vorig jaar) is er toch een stijging in het aantal deelnemers. In 2012 werd terug samengewerkt met Studio Brussel.

Doelgroep en doelstellingen

De doelgroep van deze promotieactie blijft in de eerste plaats de jongeren van 10 tot 18 jaar. Daarnaast blijft het de doelstelling om ook volwassenen gratis watersportinitiaties aan te bieden en hen te stimuleren om lid te worden van een van de vele watersportclubs aangesloten bij een Vlaamse watersportfederatie.

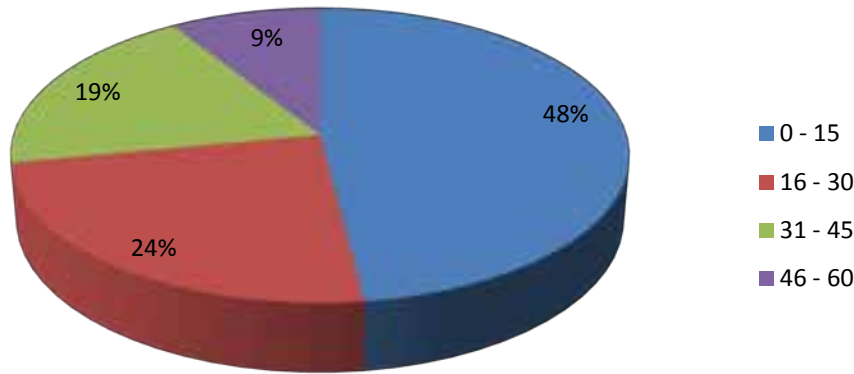
Deelnamecijfers

De organisatoren telden 6.500 deelnemers op het water. Dit zijn 1.000 deelnemers meer dan tijdens de vorige editie. Voor een groot stuk was dit wellicht ook te danken aan de betere weersomstandigheden en het efficiënter gebruik van de verschillende communicatiekanalen.

1.200 deelnemers hebben een enquêteformulier ingevuld. Hieruit bleek dat:

- ◆ 88 % van de deelnemers tevreden was over het sportaanbod en de infrastructuur.
- ◆ 64% van de deelnemers voor de eerste maal kennis maakte met 'Dé Watersportdag'.
- ◆ 51% van de deelnemers op 'Dé Watersportdag' voor het eerst in contact kwam met watersport. Dit bewijst dat de doelstelling 'nieuwe watersporters aantrekken' bereikt werd.
- ◆ 40 % van de deelnemers overweegt om zich, na hun deelname, aan te sluiten bij een watersportclub.
- ◆ 20 % van de deelnemers reeds lid is van een watersportclub, of watersport beoefent, maar van de gelegenheid gebruik maakt om een andere watersport te ontdekken.
- ◆ meer dan 25% van de deelnemers kennis maakte met het evenement via het aangemaakte promotiemateriaal.
- ◆ 40% van de deelnemers de specifieke website consulteerden om het programma en de informatie over de verschillende sporttakken te bekijken. In totaal werden er in de maand mei 8.000 unieke bezoekers geregistreerd op de website.

Watersportdag Overzicht leeftijd deelnemers



Promotie en/of mediaondersteuning

- ◆ De vorig jaar aangemaakte Tv-spots werd dit jaar tijdens de paasvakantie van 13/4/2012 tot en met 26/4/2012 in voltijds regime uitgezonden in het grootste deel van de bioscoopzalen in Hasselt, Antwerpen, Leuven, Brugge, Oostende, Kortrijk en Gent.
- ◆ Radio: Studio Brussel
In 2012 werd Studio Brussel de nieuwe mediapartner. In de week voorafgaand aan het evenement, werden nationaal verschillende radio-spots uitgezonden. Tijdens het weekend van Dé Watersportdag werd er van op 3 verschillende locaties live uitgezonden. De uitzendingen van De Maxx waren een muzikale smaakmaker op 3 verschillende locaties. De locaties werden gekozen op basis van kandidaturen vanuit de watersportfederaties, maar ook in functie van het aanbod en de interesse van Studio Brussel. De eerste uitzending werd live verzorgd vanuit het Waterskicentrum in Maaseik (WAP), de tweede uitzending kwam uit West-Vlaanderen met een fantastische deelname bij de club 'Aan de Plas' Ten slotte werd op een feestelijke manier afgesloten vanuit het zwembad van Tienen met de samenwerking tussen 2 duikclubs.
- ◆ De Zondag
In De Zondag werd een pagina-advertentie in quadri opgenomen. Deze 'gratis krant bij de bakker' heeft een oplage van 645.000 exemplaren, met 15 regionale edities.
- ◆ Website
Alle info over Dé Watersportdag was terug te vinden op de specifieke website: www.watersportdag.be. Deze werd onder hosting van Bloso ontwikkeld in samenwerking met de Vlaamse watersportfederaties. Alle nuttige informatie over de deelnemende sportfederaties, hun sportclubs en de aangeboden sportdisciplines was hierop te vinden. Daarnaast werd er ook een pagina voorzien waar deelnemers ingezonden foto's konden uploaden met sfeerbeelden van het evenement.

Drukwerken

- ◆ Folder: er werd op basis van de evaluatie van editie 2011, gekozen voor een nieuw en handiger formaat A5 (36 pagina's), in een oplage van 20.000 ex. Hierin werden de doelstellingen van het evenement toegelicht en werd er informatie gegeven over de watersportfederaties, de actieplaatsen per provincie, algemene info, telefoon, e-mail, website, enz... .
- ◆ Affiche: 50 x 70 cm, oplage 6.000 ex. Deze werd verspreid over heel Vlaanderen, o.a. ook in de basis- en secundaire scholen.
- ◆ Voor de promotie van de drie locaties waar Dé Watersportdag samen met Studio Brussel aanwezig was, werden er in samenspraak met de sportdiensten en clubs, bijkomende promotiefolders gemaakt die plaatselijk werden verdeeld.
- ◆ Opdrukaffiche: om de clubs lokaal ook de mogelijkheid te geven om hun programma aan te kondigen, werden er in beperkte oplage opdrukaffiches in kleur en formaat A3 aangemaakt. Hierop konden de watersportclubs makkelijk hun programma copieren. Oplage: 1.000 stuks.
- ◆ Voor de promotie van de drie locaties waar Dé Watersportdag samen met Studio Brussel aanwezig was, werden er in samenspraak met de sportdiensten en clubs, bijkomende promotiefolders gemaakt die plaatselijk werden verdeeld.

Promotiemateriaal

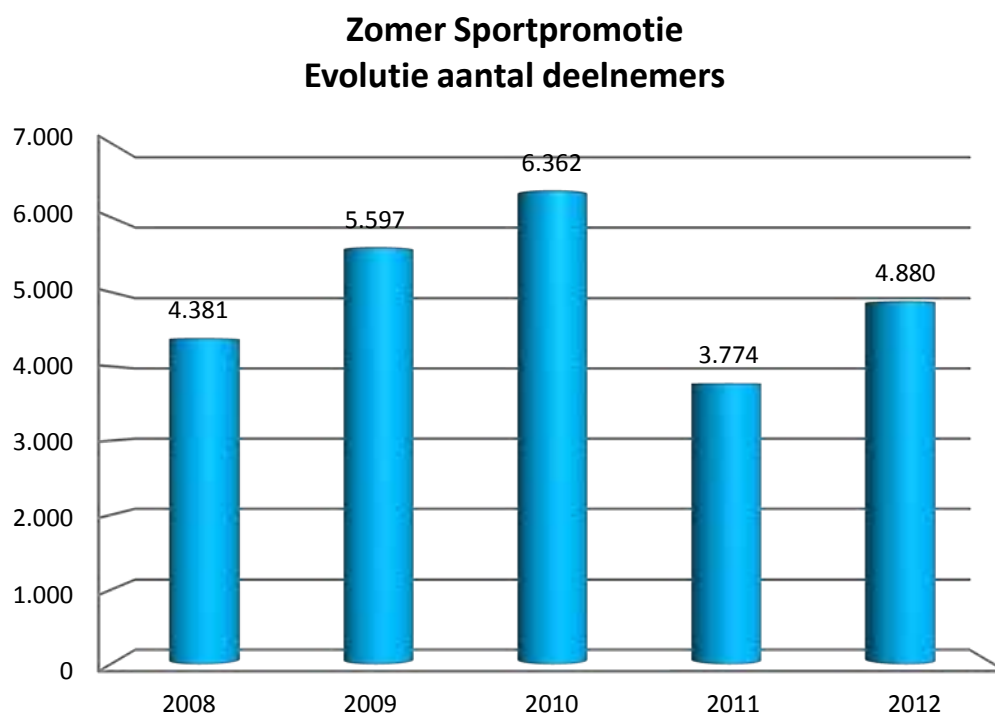
- ◆ Wegwijzers: bijdruk van 550 ex. Uit een vorige evaluatie bleek dat wegwijzers een nuttig instrument zijn om deelnemers de weg te wijzen naar de soms afgelegen en onbekende watervlakken. Deze wegwijzers werden verspreid onder de medewerkende watersportclubs. Omwille van de duurzaamheid en de mogelijkheid tot recyclage, werden deze wegwijzers vervaardigd uit duurzame harde plastic.
- ◆ T-shirts: oplage 1.800 ex. Deze T-shirts waren bedoeld voor de lesgevers in de watersportclubs en de medewerkers aan Dé Watersportdag op de locaties van de live-uitzendingen.
- ◆ Als gadget werd een nieuwe drijvende sleutelhanger gemaakt, met als opdruk het logo van Dé Watersportdag en de naam van de specifieke website. Hiervan werden 7.000 ex. aangemaakt en verdeeld.
- ◆ Spandoeken en beachflags werden niet opnieuw aangemaakt.

3. Zomer Sportpromotietoer

Voor de 6^{de} maal trok een Bloso-sportpromotieteam samen met 30 Vlaamse sportfederaties en/of hun sportclubs in de maanden juli en augustus naar 7 verschillende badsteden (Koksijde, De Panne, Westende, Middelkerke, Blankenberge, Wenduine en Bredene) en naar het sportcomplex aan de sporthal 'Richard Beauthier' in Ganshoren. Op deze 8 locaties werden meerdere sporttakken gratis geïnitieerd. Afhankelijk van de plaats en de beschikbare infrastructuur, werden er 10 tot 20 verschillende sporttakken aangeboden.

Om de deelnemers bewust te maken van het belang van bewegen voor hun gezondheid, werd er een testbatterij ontwikkeld waar elke persoon ouder dan 18 jaar zijn fysieke fitheid kon laten testen aan de hand van enkele motorische tests, enkele metingen over de lichaamssamenstelling en een uithoudingsproef, de Bloso-fietsergometertest. In elke badstad had deze testbatterij succes. Ongeveer 350 deelnemers lieten hun fysieke fitheid testen tijdens de Zomer Sportpromotietoer.

Deelnamecijfers



Deelname aan de Zomer Sportpromotietoer was ook dit jaar volledig gratis. In het totaal waren er over de 8 verschillende locaties 4.880 deelnemers, goed voor meer dan bijna 30.000 deelnames. Gezien de minder gunstige weersomstandigheden, werden op sommige locaties van de Zomer Sportpromotietoer beduidend minder deelnemers genoteerd dan vorige edities. Het deelnemersveld was zeer plaatsgebonden: aan de kust waren het vooral gezinnen, in het binnenland waren er meer individuele inschrijvingen en deelnemers in groepsverband (sportkampen). Uit de bevraging van de deelnemers bleek dat ze het concept van de Zomer Sportpromotietoer bijzonder apprecieerden. Het feit dat deze promotiedagen gratis zijn maakt de actie zeer toegankelijk voor iedereen, zeker op locaties zoals in Ganshoren waar heel wat kansarmen en allochtonen hebben deelgenomen. Daarnaast biedt de Zomer Sportpromotietoer de kans om een nieuwe sport of een niet zo toegankelijke sport uit te proberen. Dit alles in een ontspannen vakantiesfeer, met heel het gezin. Voorts blijkt uit deze bevraging dat 55% van de deelnemers meisjes/vrouwen zijn. Vooral jongeren nemen deel: 70% van de deelnemers is tussen 6 en 20 jaar oud, 20% is tussen 20 en 50 jaar oud en 10% is ouder dan 50.

Drukwerken

- ◆ Folder: A5 (24 pagina's) met een oplage van 10.000 ex. Deze omvatte relevante gegevens over de verschillende Vlaamse sportfederaties die hun medewerking verlenen aan deze organisatie.
- ◆ Affiche: 50 x 70 cm, oplage 2.500 ex.
- ◆ Leaflet: oplage 9.000 ex. Deze leaflet werd via de medewerkende sportfederaties en sportdiensten verspreid. Er werd per badstad een afzonderlijke leaflet aangemaakt.

Promotiemateriaal

- ◆ Om de Zomer Sportpromotietoer meer kleur en uitstraling te geven, en om de initiatiestand van elke medewerkende sportfederatie beter tot uiting te laten komen, werden 5 spandoeken aangemaakt als aanvulling op de spandoeken van partners en sponsors.
- ◆ De vlaggen van vorige edities werden opnieuw gebruikt om het evenement een feestelijke inkleding te geven. Er werden wel 5 nieuwe beachflags besteld om de versleten vlaggen te vervangen.
- ◆ Om het evenement te promoten reden er ook 11 kusttrams in de maanden juli en augustus permanent rond. De commerciële dienst van De Lijn had hiervoor een pancarte van 3 meter lang aangebracht op de kusttram.

4. Senior Games

De 5^{de} editie van de Senior Games vond plaats op dinsdag 2 en woensdag 3/10/2012. Na het succes van de voorgaande jaren (\pm 4.100 in 2008, 3.726 in 2009, 4.273 in 2010 en 4.861 in 2011) werd de intense samenwerking tussen de recreatieve sportfederaties, de stad Blankenberge en Bloso voortgezet. Dat resulteerde dit jaar in een recordcijfer van 6.003 deelnemers over de 2 dagen, een stijging van 23% t.o.v. 2011.

Tijdens deze sportdag(en) konden alle Vlaamse 50-plussers deelnemen aan een waaier van sportactiviteiten. Er was een aangepast sportaanbod volgens leeftijdscategorie en conditionele fitheid. De sportiefste 50-plussers konden zich individueel, maar ook in ploegverband, met elkaar meten in 5 recreatieve competities. Mensen die het een beetje rustiger aan wilden doen konden hun gading vinden in een 40-tal sportinitiaties en randactiviteiten. Op het einde van iedere dag was er een optreden van Willy Sommers.

Promotie- en /of mediaondersteuning

Drukwerken

- ◆ Voor de promotie van dit evenement werden 15.000 folders (A4, 24 p), 2.900 affiches (40x 60 cm) en 90.000 flyers verspreid in Vlaanderen.
- ◆ Deze promotiematerialen werden verspreid naar alle sportdiensten en afdelingen van seniorenportfederaties. Ook verscheidene andere sportfederaties ontvingen deze drukwerken om te verspreiden naar hun clubs.
- ◆ De sportdienst van Blankenberge zorgde voor verspreiding naar de lokale bevolking.
- ◆ Bloso verspreidde de drukwerken via regiovergaderingen en via de Bloso-centra.

Advertenties

- ◆ Een aankondiging werd aan de gemeenten bezorgd voor publicatie in gemeentelijke infobladen.
- ◆ In het driemaandelijkse stedelijk infoblad van Blankenberge verscheen in april en juli een advertentie (volledig A4-formaat).
- ◆ Er werd ook een advertentie opgenomen in de toeristische brochure van de stad Blankenberge.
- ◆ In De Zondag werd een advertentie gepubliceerd.

Andere

- ◆ Een wervende spot (30 sec) werd in voltijds regime getoond op alle regionale zenders van 13/8/2012 tot 24/8/2012.
- ◆ Er werd promotie gevoerd op de elektronische borden in de stad Blankenberge.
- ◆ De Senior Games werden ook aangekondigd en/of voorgesteld op de websites van Bloso, de stad Blankenberge, FROS, OKRA-SPORT, Sportievak, S-Sport en natuurlijk ook op www.seniorgames.be.
- ◆ Er werd ook promotie gevoerd op evenementen voor senioren zoals 'Toeren in de Moeren, de provinciale Sporteldagen en op alle Bloso-evenementen en acties voor 50-plussers.

Tevredenheidsonderzoek

Bij de deelnemers werd opnieuw een tevredenheidsenquête afgenomen. 867 senioren (14,4%) namen deel aan deze bevraging. Hieruit bleek het volgende:

- ◆ Het merendeel van de deelnemers is tussen de 60 en 70 jaar.
- ◆ 81% is gepensioneerd.
- ◆ 62% heeft reeds meerdere keren deelgenomen aan Senior Games, 38 % nam voor de eerste keer deel.
- ◆ 90 % van de deelnemers was zeer positief over de organisatie en gaf aan volgend jaar terug te komen.
- ◆ 97 % van de deelnemers was tevreden over de periode waarin de Senior Games plaatsvindt. Ook de locatie werd algemeen geapprecieerd.

Transport

- ◆ Voor het vervoer werd hetzelfde systeem toegepast als bij de vorige editie. Gemeenten die een opstapplaats wensten stonden zelf in voor het organiseren van het busvervoer, maar konden wel rekenen op een financiële tegemoetkoming. Dit jaar waren er heel wat meer opstapplaatsen dan vorig jaar.
- ◆ Het georganiseerd busvervoer kende nog steeds een groot succes: 4.604 deelnemers maakten hiervan gebruik. Er werden 46 opstapplaatsen voorzien op dinsdag (37 in 2011) en 52 op woensdag (33 in 2011). Per dag reden een 55-tal bussen.
- ◆ Deelnemers konden ook opteren om met de trein te komen. Een minderheid maakte hier gebruik van, nl. 87 personen (1,5%). Elke deelnemer krijgt 5 euro terug betaald op vertoon van het treinticket. De treinstaking op woensdag had een invloed op het aantal deelnemers dat met de trein kwam.
- ◆ 1.312 deelnemers (22%) kwamen met eigen vervoer.

5. Nationaal Park in Beweging

Op 23/9/2012 werd het Nationaal Park Hoge Kempen opnieuw 'in Beweging' gezet. Het event 'Nationaal Park in Beweging' (voorheen bekend als 'de Routesporter') was inmiddels aan zijn 5^{de} editie toe.

Nationaal Park in Beweging is een recreatief sportpromotioneel evenement voor jong en oud met een sport-, natuur-, educatief en ecoprogramma. Bezoekers kunnen volop genieten van de diversiteit van het uniek stuk natuur dat het Nationaal Park te bieden heeft. Bewegen en sporten en onbekende paden bewandelen zijn een belangrijk onderdeel van deze dag.

De opbrengsten van dit evenement worden gebruikt om het Nationaal Park toegankelijker te maken voor mensen met een beperking.

Doelgroep

Dit evenement richt zich tot iedereen die houdt van sporten in een natuurlijke omgeving (jongeren, volwassenen, senioren, gezinnen, sportclubs, jeugdverenigingen).

Deelnamecijfers

Helaas kon de editie 2012 het succes van de vorige editie (ongeveer 6.000 deelnemers) niet evenaren. Met minder dan 1.000 deelnemers bleef deze editie ver onder de verwachtingen. Factoren die zeker hebben meegespeeld zijn wellicht het laattijdig wijzigen van locatie (waardoor het evenement niet meer kon opgenomen worden in de kalenders van de federaties), de organisatie van het WK Wielrennen in Valkenburg en de koude en gure weersomstandigheden. Ondanks het slechte weer bleken voornamelijk de mountainbiketocht en de wielertocht dit jaar succesvol.

Programma

Voor de 5^{de} editie werd net zoals bij de eerste twee edities het domein Kattevennen gekozen als uitvalsbasis voor de aangeboden routes (de voorbije twee edities had het militair domein in Zutendaal dienst gedaan als centraal evenementenplein). Op het Bloso-centrum Kattevennia werd een evenementenplein opgetrokken. Dit jaar hadden de deelnemers de keuze uit 12 verschillende routes (te voet of met de fiets). Een greep uit het aanbod: 2 mountainbiketochten (15 km en 42 km), een wielertocht van 62 km, 3 gezinsfietsochten (20 km, 42 km en 55 km) en 3 wandeltochten (4,6 km, 7,2 km en 9,9 km). Ook de wonderwandeling (2,5 km), onder de noemer 'een kei van een Nationaal Park', stond dit jaar op het programma. Nieuw dit jaar was de ontbijtjogging met een keuze uit een omloop van 5 km of 10 km. Daarnaast werd er op het evenementenplein in een ruime waaier van sportieve en natuureducatieve randanimatie voorzien (klimmuur, skiking, BMX- parcours, boogschieten, ponyritten...). Om het aanbod nog attractiever te maken werd samengewerkt met de Cosmodrome (rakettheater) en de plaatselijke ruitersclub (ponyritten).

De samenwerking tussen de verschillende partners toont aan dat natuurbeleving en sport perfect kunnen samengaan. De combinatie van het hindernissenparcours en de wonderwandeling was hier een mooi voorbeeld van.

Organisatie

De organisatie van Nationaal Park in Beweging is een samenwerking van Bloso, Rotary Genk – Staelen, het Regionaal landschap Kempen en Maasland en de recreatieve sportfederaties FROS, Sporta, GSF, Wielerbond Vlaanderen, de Vlaamse Atletiekliga, de Vlaamse Wandelfederatie en de Vlaamse Liga Paardensport.

Drukwerken en promotie

Een folder werd verdeeld via alle sportclubs van de meewerkende sportfederaties en de gemeentelijke sportdiensten, en ook op tal van evenementen.

Bijkomende promotie werd gevoerd via de Bloso-website, via websites en infobladen van sportfederaties, TV Limburg, ATV, flankreclame 'De Lijn', De Zondag, Het Belang van Limburg, het ledenblad van 'De Bond', het infoblad Regionaal Landschap Kempen en Maasland en via spandoeken langs de autosnelweg.

6. SportMix

Dit Vlaams multicultureel sportfeest, georganiseerd in het Sportcomplex van Kessel-Lo (Leuven), was in 2012 aan zijn 2^{de} editie toe in Leuven en in totaal aan zijn 6^{de} editie. Vorige edities was Sportmix te gast in het Bloso-domein van Genk. De editie 2012 vond plaats op 25 en 26/10/2012.

Doelstelling

Vertrekkende vanuit de vaststelling dat in onze huidige multiculturele samenleving enerzijds het respect en de samenwerking tussen mensen van verschillende origine niet altijd of dikwijls te weinig aanwezig is en dat anderzijds sport hét bindmiddel bij uitstek is waardoor jongeren interactief kunnen leren op een faire manier met elkaar om te gaan, werd in 2007 het initiatief genomen om een multicultureel sportfeest als pilootproject te organiseren. 'Sportmix' is een sportgebeuren dat aan jongeren van verschillende origine de kans biedt om 'met en tegen elkaar' te sporten. Respect creëren voor en tussen verschillende culturen is een belangrijke maatschappelijke doelstelling waartoe ook sport haar steentje wil bijdragen.

Doelgroep

Jongeren van verschillende culturen van de eerste en tweede graad secundair onderwijs (12 tot 16 jaar).

Organisatie

'Sportmix' werd georganiseerd door de Bloso-inspectiedienst Vlaams-Brabant en Brussel, in samenwerking met de Stichting Vlaamse Schoolsport en de provincie Vlaams-Brabant en met ondersteuning van de stad Leuven (sportaccommodatie) en Groep T (stagestudenten LO).

Het programma bestond uit twee luiken: In de voormiddag namen de jongeren deel aan de trophy, in teams van 6 personen: 7 leuke en erg gevarieerde proeven moesten in teamverband afgewerkt worden (BMX, werpproef, katapultschieten, teambuilding, hindernissenrace, teamrun en teambal). Voor de namiddag konden alle deelnemers vooraf een sportactiviteit kiezen (voetbaltornooi, baseball- en rugby-initiatie, unihockey- en badmintoninitiatie en dans).

Elke deelnemer kreeg na het evenement een gadget.

Om voldoende medewerkers en lesgevers te hebben op deze 2 dagen werd opnieuw samengewerkt met Groep T. Zo konden we rekenen op een 30-tal studenten van het 2^{de} en 3^{de} jaar Bachelor L.O.

Deelnamecijfers

Tijdens deze 6^{de} editie namen op 25/10/2012 192 leerlingen en op 26/10/2012 235 leerlingen deel. Reden voor deze beduidende daling (in 2011 814 deelnemers) bleek de datum te zijn. Sportmix viel dit jaar samen met het offerfeest. Jongeren die moslim zijn, gaan die dag niet naar school. Scholen met veel moslims organiseren op die datum geen uitstappen. De organisatoren hebben dit pas gemerkt wanneer de datum al vastlag.

In totaal kwamen 11 scholen van Vlaams-Brabant, Brussel, Antwerpen en Limburg naar Leuven om aan dit multicultureel sportevenement deel te nemen.

Drukwerken en promotie

Er werden 4.000 folders verdeeld via scholen en sportdiensten. Ook via de Bloso-website en de nieuwsbrief van de Stichting Vlaamse Schoolsport werd dit evenement gepromoot.

Evaluatie

Er werden door de deelnemers 54 enquêtes ingevuld op vrijdag (ongeveer 23%). Hieruit bleek dat de meeste deelnemers een aantal keer per week sporten en meer dan 50% sport ook in een sportclub. Meer dan de helft nam voor de eerste keer deel aan Sportmix. Meer dan 90% van de deelnemers vond de locatie goed tot zeer goed. Het programma werd door meer dan 80 % van de deelnemers gesmaakt.

Eén van de belangrijkste doelstellingen van dit evenement is jongeren van verschillende origine samen laten sporten en leren om op een faire manier met elkaar om te gaan. Ter plaatse kon opgemerkt worden dat de meeste scholen deelnamen met (bijna uitsluitend) leerlingen van andere origine. Op die manier kan er geen echte ‘mix’ bereikt worden. Blijkbaar voelen vooral scholen met een zeer diverse populatie zich aangesproken om deel te nemen aan Sportmix.

10. SCHOOLSPORT

De beheersovereenkomst tussen het Bloso en de Vlaamse Regering voorziet in het afsluiten van een samenwerkingsovereenkomst tussen het Bloso en de Stichting Vlaamse Schoolsport. (artikel 7 – Beleidsmatig en financieel kader – punt 1 – ‘Onderlinge samenwerking project 1; en in uitvoering van de strategische doelstelling – punt 5 – ‘Het voeren en coördineren van de sportpromotie op Vlaams niveau’ – operationele doelstelling punt 5.5).

Daartoe werd het Vlaams Bureau Schoolsport opgericht, zijnde een samenwerkingsverband tussen het Bloso en de Stichting Vlaamse Schoolsport (conform artikel 5,§1,4°, van het besluit van de Vlaamse Regering van 20/7/94 tot uitvoering van het decreet van 1/12/1993 betreffende de erkenning en subsidiëring van de Stichting Vlaamse Schoolsport).

Op 30/6/2008 werd een nieuwe samenwerkingsovereenkomst afgesloten tussen het Bloso en de Stichting Vlaamse Schoolsport. Deze samenwerkingsovereenkomst is van kracht vanaf 1/7/2008 en vervangt het vorige protocol van 1/1/1994.

Het Vlaams Bureau Schoolsport heeft in 2012 beslist om naast de evenementen zoals de ‘Sportprikkel’, de ‘Avonturentrophy voor Scholen’, de ‘Gordel voor Scholen’ en de ‘Vlaamse veldloopweek voor Scholen’, de inspanningen inzake schoolsportpromotie van de schoolsportgangmakers, leerkrachten L.O. en de schooldirecties, verder te ondersteunen. Daarnaast werd in 2012 ook het project ‘Brede School met sportaanbod’ (ex-Follo) verder ondersteund door het Bloso.

1. ‘Brede School met sportaanbod’

Op 5/6/2003 besliste de toenmalige minister bevoegd voor sport om het reeds bestaande Follo-project (Flexibele opdracht van de leerkracht lichamelijke opvoeding) te heroriënteren en structureel te verankeren binnen het Bloso. Daarom werd beslist dit project op te nemen in de werking van het Vlaams Bureau Schoolsport (opdrachtgever). Er werd tevens beslist om 10 leerkrachten L.O. halftijds in te schakelen voor de begeleiding van de lokale werking (kernwerking van de Stichting Vlaamse

Schoolsport), alsook (op termijn) voor de sportpromotie in het hoger onderwijs. Vanaf 1/9/2004 wordt de verloning van de 10 halftijdse Follo's door het Bloso aan het departement Onderwijs terugbetaald. Bovendien werd door het Bloso ook voorzien in werkingskosten. Op 9/7/2004 werden door de toenmalige minister van onderwijs nog eens 10 Follo leerkrachten aan het reeds bestaande contingent van 10 Follo's toegevoegd. De loonlast van deze 10 bijkomende Follo's werd gedragen door het departement Onderwijs. Het totale contingent bedroeg toen 20 Follo-leerkrachten. De Follo-leerkrachten werden door het Vlaams Bureau Schoolsport tijdens ieder volgend schooljaar op geregelde tijdstippen geëvalueerd. Kandidaten die om diverse redenen te kennen gaven te willen stoppen met het Follo-project werden vervangen.

Tijdens het schooljaar 2008/2009 werd het contingent van 20 Follo leerkrachten uitgebreid met 7 Follo leerkrachten waardoor het totaal op 27 werd gebracht.

De opdracht van de Follo-leerkrachten wordt als volgt omschreven:

- ◆ Uitbouw en ondersteuning van de schoolsport, in het bijzonder de kernwerking of de lokale schoolsport.
- ◆ In functie van het maatschappelijk belang van de (school)sport bruggen bouwen tussen de schoolsport en de clubsport (= promotie en samenwerkingsverbanden tussen beide en dit in twee richtingen; het is ook de bedoeling dat het aanbod in sportclubs aangepast wordt voor alle jongeren)
- ◆ De link leggen met het vakgebied L.O.

Begin juli 2010 werd het Bloso, via het kabinet van de Vlaamse minister van Onderwijs, op de hoogte gebracht dat het aantal detacheringen binnen Onderwijs met 50% werd verminderd en dat het contingent 'Brede School met sportaanbod' (10 detacheringen betoelaagd door Onderwijs) werd geschrapt met ingang van 1/9/2010.

Vanuit de sector Sport kon de financiële loonlast van 10 bijkomende Follo's onmogelijk gedragen worden. Er werden wel extra inspanningen gedaan om 3 bijkomende Follo's op te vangen in het Bloso-contingent. Ook door SVS (Stichting Vlaamse Schoolsport) werd een extra inspanning gedaan om de detachering van 2 Follo's te financieren. 22 van de oorspronkelijke 27 Follo leerkrachten konden aldus tijdens het schooljaar 2010-2011 en het schooljaar 2011-2012 hun activiteiten voortzetten.

Op 15 mei 2012 heeft het Vlaams Bureau Schoolsport de 22 Follo-leerkrachten opnieuw geëvalueerd. Alle Follo leerkrachten konden hun opdracht voortzetten voor wat het schooljaar 2012-2013 betreft. 1 van de Follo-leerkrachten liet weten zijn detachering als Follo te willen stopzetten er werd een vervanger aangenomen met ingang van 1/9/2012.

Vanaf de start van het schooljaar 2012-2013 heeft het Vlaams Bureau Schoolsport eveneens beslist om 2 bijkomende Follo's aan te nemen. Dit is enkel mogelijk door te besparen op de werkingskosten ten voordele van de personeelskosten. In totaal waren er dus 24 Follo's werkzaam in het project. 22 lonen waren ten laste van het Bloso, de lonen van 2 Follo's waren ten laste van de Stichting Vlaamse Schoolsport.

Proeftuin 'Brede School met sportaanbod'

Sinds het schooljaar 2008-2009 is dit project 1 van de 5 proeftuinen Sport die binnen het kader van het participatiedecreet worden ondersteund.

De proeftuin "Brede School met sportaanbod" richt zich op een verhoogde sportparticipatie van kinderen en jongeren en beoogt een laagdrempelig sportaanbod dat

kinderen en jongeren stimuleert om een life-time sportief engagement aan te gaan. Die doelstelling wordt bewerkstelligd via de uitbouw van een breed netwerk, waarin scholen, lokale overheden en lokale sportactoren een geïntegreerde sportieve leer- en leefomgeving vormen.

Het departement Cultuur, Jeugd, Sport en Media van de Vlaamse overheid, dat de 5 proeftuinen opvolgt, kende op 14/7/2010 aan de Universiteit Gent de opdracht toe om een tussentijdse evaluatie uit te voeren van de proeftuinen Sport binnen het decreet “houdende flankerende en stimulerende maatregelen ter bevordering van de participatie in cultuur, jeugdwerk en sport”.

Het rapport van deze tussentijdse evaluatie werd bij het departement ingediend op 19/11/2010.

Er werd nagegaan in welke mate de proeftuinprojecten, en dus ook de proeftuin ‘Brede School met sportaanbod’ binnen de proeftuinen Sport, de overeengekomen doelstellingen realiseren en er werd onderzocht in welke mate de verschillende projecten binnen de proeftuinen efficiënt, effectief, duurzaam en professioneel zijn. De aanbevelingen van het rapport werden in 2011 verder opgevolgd door het Vlaams Bureau Schoolsport.

Op 3/5/2012 schreef het departement CJSM het bestek uit voor de eindevaluatie van de proeftuinen Sport, en dus ook van de proeftuin ‘Brede School met sportaanbod’. Het geheel van de evaluatieresultaten en de daaruit voortvloeiende beleidsaanbevelingen zullen het voorwerp uitmaken van een rapport dat aan Vlaams minister van Sport Philippe Muyters zal overgemaakt worden, uiterlijk een half jaar voor het einde van de proeftuin. De resultaten van dit evaluatierapport moet resulteren in beleidsaanbevelingen over de wenselijkheid, de haalbaarheid en de budgettaire inpasbaarheid van wijzigingen in de vigerende wetgeving en regelgeving over het thema van de proeftuinen in kwestie.

2. Actie schoolsport op Vlaams niveau

‘10 voor schoolsport’ (2010-2013)

In september 2010 werd gestart met de schoolsportactie ‘10 voor schoolsport’. Deze actie bundelt 10 actiepunten, gericht op een coherent, duurzaam en resultaatgericht schoolsportbeleid. Deze actie is het vervolg op de schoolsportpromotie-actie ‘Schoolsport geeft kleur’.

De 10 weerhouden actiepunten zijn geclusterd rond 3 centrale thema’s: Samen – Gezond – Sporten. Deze actie loopt over 3 schooljaren: van 2010-2011 tot 2012-2013. Ieder schooljaar wordt gefocust op een van de drie centrale thema’s.

Cluster 1: Samen – schooljaar 2010-2011

- ◆ Actiepunt 1: ‘Samen werken: netwerken op school’
- ◆ Actiepunt 2: ‘Samen met leerlingen: leerlingenparticipatie’
- ◆ Actiepunt 3: ‘Samen met de lokale sportsector: de brug met de sportclubs’

Cluster 2: Gezond – schooljaar 2011-2012

- ◆ Actiepunt 4: ‘Fysieke fitheid’
- ◆ Actiepunt 5: ‘Actieve verplaatsing’
- ◆ Actiepunt 6: ‘Fair play, diversiteit en welbevinden’

Cluster 3: Sporten – schooljaar 2012-2013

- ◆ Actiepunt 7: ‘Sport tijdens de lessen’

- ◆ Actiepunt 8: 'Sport tijdens de vrije momenten'
- ◆ Actiepunt 9: 'Sport na de uren'
- ◆ Actiepunt 10: 'Sport op woensdagnamiddag'

De cluster Sporten focust op 4 actiepunten :

- ◆ Sport tijdens de uren (buiten de lessen L.O.)
- ◆ Sport tijdens de vrije momenten
- ◆ Sport na de uren
- ◆ Sport op woensdagnamiddag

Om de school op weg te helpen zijn er voor deze 4 actiepunten van de cluster 'sporten' telkens actiefiches uitgewerkt. Elke school kan hieruit inspiratie putten en keuzes maken.

Het schoolteam is vrij om voor ieder actiepunt te bepalen welke initiatieven, welke modellen of suggesties zo ruim mogelijk zullen worden uitgewerkt.

De scholen die de beoogde doelstellingen halen worden opnieuw uitgeroepen tot laureatschool van de actie en worden op het einde van ieder schooljaar gehuldigd.

Op de apotheose van 14/6/2012 in Gent werden aldus 1.952 basisscholen en 471 secundaire scholen gelauwerd.

Promotie en/of mediaondersteuning

Voor de actie '10 voor schoolsport' werd bij de start van het schooljaar in september 2012 het volgende promotiemateriaal aangemaakt:

- ◆ Een A4-infolder omtrent het thema 'Sport' (4.000 ex).
- ◆ Een aankondiging van de actie op de websites van het Bloso en de Stichting Vlaamse Schoolsport.
- ◆ Een uitbouw van de website '10 voor schoolsport' waarop de scholen de administratieve opvolging van hun dossier kunnen ingeven en verder opvolgen.

3. Schoolsporevenementen

In 2012 werden de schoolsporevenementen: de Sportprikkel, de Avonturentrophy voor Scholen, de Gordel voor Scholen en de Vlaamse Veldloopweek voor Scholen opnieuw georganiseerd. Deze evenementen zijn het resultaat van een intensieve samenwerking tussen de Stichting Vlaamse Schoolsport en Bloso.

Avonturentrophy voor Scholen

Doelgroep

De 'Avonturentrophy voor Scholen' is een sportieve uitdaging voor leerlingen uit het secundair onderwijs die ouder zijn dan 15 jaar.

Doelstelling

Het Bloso en de Stichting Vlaamse Schoolsport organiseerden in het schooljaar 2011-2012 (in de maanden april en mei 2012) voor de 17^{de} maal de 'Avonturentrophy voor Scholen' in de 5 Vlaamse provincies. De deelname was gratis en de scholen mochten zich inschrijven met maximaal 4 ploegen. Om de kwaliteit van dit evenement te

waarborgen werden maximaal 50 ploegen per trophy toegelaten. Elke ploeg bestond uit 6 leerlingen.

De ploegen moesten, binnen een opgelegde tijdsduur, 5 avontuurlijke proeven zo goed en zo snel mogelijk afleggen. Afhankelijk van de plaats werd uit volgende proeven een keuze gemaakt:

- ◆ klim-en speleoproef (behendigheid, kracht, lenigheid en snelheid);
- ◆ mountainbikerace (kracht, uithouding en weerstand);
- ◆ oriëntatielopen (uithouding en oriëntatie);
- ◆ waterproef met vloten (behendigheid en snelheid);
- ◆ waterproef met surfplanken (samenwerking en snelheid);
- ◆ geketende boomstammenloop (samenwerking en behendigheid);
- ◆ spectaculair hindernissenparcours (behendigheid, snelheid en durf).
- ◆ expeditieproef (behendigheid, logisch denken en snelheid).

Omdat alle 50 ploegen deze proeven binnen de 3 uur moeten kunnen afleggen, werd een strak tijdsschema uitgewerkt. De deelnemers dienden dan ook over een goede fysieke conditie te beschikken.

Promotie en/of mediaondersteuning

Volgend promotiemateriaal werd specifiek voor deze actie aangemaakt:

- ◆ Een promotiefolder (quadri – 2.100 ex.) die werd verzonden naar alle secundaire scholen in Vlaanderen en naar alle sportfunctionarissen en gemeentelijke sportclubs.
- ◆ Een affiche (quadri – 2.200 ex.) die werd verzonden naar alle scholen in Vlaanderen en naar alle Vlaamse sportfunctionarissen en gemeentelijke sportdiensten.
- ◆ Een aankondiging op de websites van Bloso en de Stichting Vlaamse Schoolsport.

Data en locaties 2012

In 2012 werden 5 trophy's georganiseerd: 1 in elke Vlaamse provincie. De trophy's vonden plaats op de volgende data en locaties:

Woensdag 25/4/2012: Bloso-centrum 'Kattevenia', Genk

Woensdag 2/5/2012: Bloso-centrum 'Netepark', Herentals

Woensdag 9/5/2012: Provinciesportcentrum 'De Gavers', Harelbeke

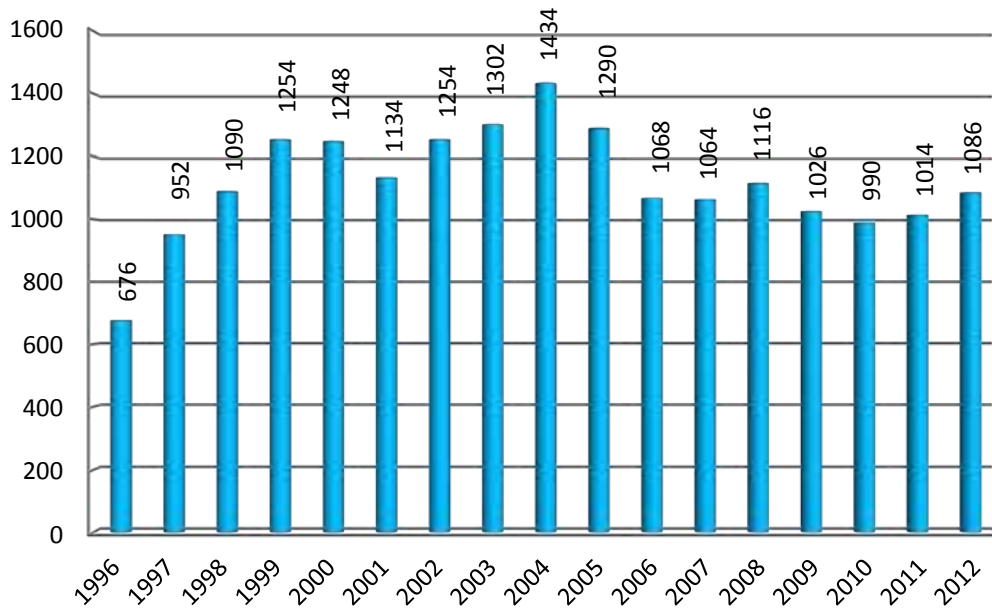
Woensdag 16/5/2012: Bloso-centrum Hofstade

Woensdag 23/5/2012: Recreatiepark 'De Ster', Sint-Niklaas.

Deelnamecijfers

In totaal namen er 181 ploegen of 1.086 leerlingen (72 leerlingen meer dan in 2011) deel aan deze 'Avonturentrophy voor Scholen'.

Avonturentrophy voor Scholen Evolutie van het aantal deelnemers



Evaluatie

- ◆ De editie 2012 van de Avonturentrophy werd grondig geëvalueerd en op basis van de beschikbare resultaten werden volgende conclusies getrokken:
- ◆ De overzichtelijke promotiefolder werd door alle partners en scholen goed onthaald. De posters werden veelvuldig gebruikt in de scholen. Voor de volgende editie zal ook een digitale versie van de folder verzonden worden naar de schoolsportgangmakers van alle secundaire Vlaamse scholen.
- ◆ De locaties liggen heel goed verspreid over Vlaanderen en de verschillende domeinen lenen zich goed tot het aanbieden van verschillende avontuurlijke proeven.
- ◆ De deelnemende scholen en begeleidende leerkrachten waren tevreden tot heel tevreden over de organisatie, de invulling van de proeven en de begeleiding van de proeven. Ook de deelnemende leerlingen waren enthousiast.

Aangezien dit een evenement is waarvoor geen inschrijvingsgeld of waarborg wordt gevraagd aan de deelnemende ploegen komt het geregeld voor dat er op de dag van de trophy's zelf een aantal ploegen niet komt opdagen. Zo waren er dit jaar 264 ploegen op voorhand ingeschreven en kwamen er uiteindelijk slechts 181 ploegen opdagen. Op 2 locaties was er tijdens de dag zeer slecht weer wat ook een rol speelt bij een eventuele annulering.

Sportprikkel

Doelgroep

Leerlingen van de laatste graad secundair onderwijs (16-18 jaar).

Doelstelling

De actie 'Sportprikkel' (vroeger 100 sportkriebels) werd in 2012 georganiseerd door de Stichting Vlaamse Schoolsport i.s.m. het Bloso. Met deze actie wordt de doelgroep geprikkeld om aan sport te blijven doen, ook na het secundair onderwijs. Deze sportieve happenings vinden plaats in één van de universitaire of hogeschoolopleidingsinstituten voor lichamelijke opvoeding. Aldus zijn deze organisaties voor de laatstejaars uit het secundair tevens een kennismaking op sportief vlak met het hoger onderwijs. Het programma van deze sportprikkeldagen wordt door de studenten van de universiteiten en de hogescholen zelf opgesteld en de sportactiviteiten worden door hen zelf geïnitieerd. In het hoger onderwijs, waarin de laatstejaarscholieren terechtkomen, is er structureel geen lichamelijke opvoeding voorzien in het lessenpakket. Elke student is dus zelf verantwoordelijk voor zijn of haar fysieke fitheid. Daarom wordt aan elke deelnemer van de 'Sportprikkel' een folder met sportadvies aangeboden. In deze folder 'sport en studie moeten kunnen', wordt duidelijk gemaakt dat sporten belangrijk en gezond is. Voorts krijgen de scholieren de kans om ruime informatie in te winnen over de mogelijkheden om te sporten in de universitaire instellingen en hogescholen.

Promotie en/of mediaondersteuning

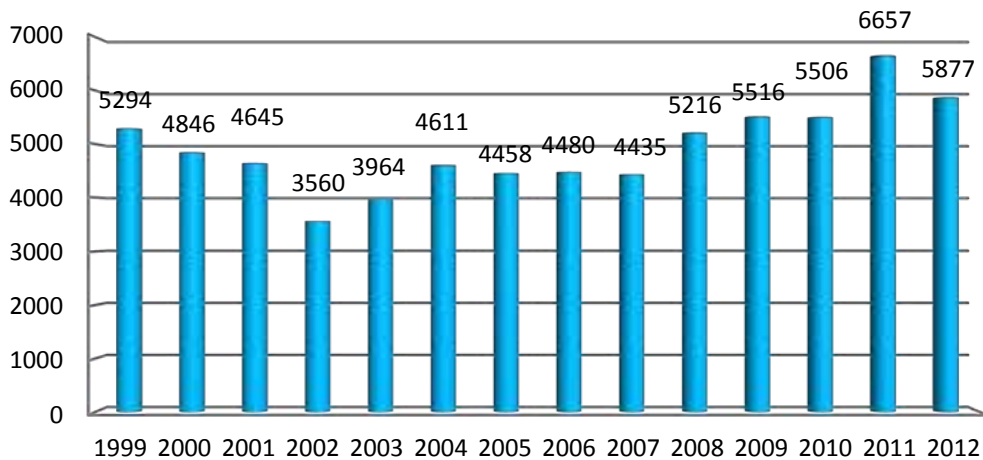
Volgend promotiemateriaal werd specifiek voor deze actie aangemaakt:

- ◆ Een promotiefolder (quadri – 4.000 ex.), door SVS verzonden naar alle secundaire scholen en naar alle leerkrachten L.O. van het secundair onderwijs. Het Bloso verzorgde de mailing naar alle Vlaamse gemeentelijke sportdiensten en sportfunctionarissen.
- ◆ Een opdrukaffiche en opdrukfolders (quadri), aangemaakt op 1.500 ex. Deze werden uitgedeeld aan de organiserende instituten.
- ◆ Een aankondiging op de websites van het Bloso en de Stichting Vlaamse Schoolsport
- ◆ Een sportadviesfolder (quadri) voor alle deelnemende leerlingen (5.500 ex.)

Deelnamecijfers

In 2012 namen 5.877 leerlingen (uit 47 secundaire scholen) deel en organiseerden 13 opleidingsinstituten een 'Sportprikkel' dag. De XIOS Hogeschool Hasselt heeft in 2012 opnieuw 2 sportprikkel' dagen georganiseerd.

Sportprikkel Evolutie aantal deelnemers



Evaluatie

Deze editie van de Sportprikkel werd grondig geëvalueerd en op basis van de beschikbare resultaten werden volgende conclusies geformuleerd:

- ◆ De vertegenwoordigers van de deelnemende universiteiten en hogescholen waren tevreden over de samenwerking met het Bloso en de Stichting Vlaamse Schoolsport. Volgens alle deelnemende instituten en de meeste deelnemende scholen past dit evenement perfect binnen de vooropgestelde doelen.
- ◆ 50 % van de ingeschreven scholen hebben de voorbije jaren meermaals deelgenomen aan de actie 'Sportprikkel'.
- ◆ Bij navraag bij de deelnemers en leerkrachten blijkt dat zij het concept nog steeds waardevol en interessant vinden.
- ◆ De deelnemende instituten zijn tevreden over het uitgebreide aanbod van het materiaal dat ze ter beschikking krijgen en over de promotie die de Sportprikkel maken voor hun instituut en opleiding.

Vlaamse Veldloopweek voor Scholen

Doelgroep

Alle jongeren uit het basis- en secundair onderwijs.

Doelstelling

De editie 2012 van de Vlaamse Veldloopweek voor Scholen vond plaats in de week van 22/9/2012 tot 30/9/2012. Niet minder dan 219.866 jongens en meisjes tussen 6 en 18 jaar namen deel aan de plaatselijke veldlopen die werden georganiseerd in 282 Vlaamse gemeenten. In totaal nam 90 % van de Vlaamse gemeenten deel aan de Vlaamse Veldloopweek voor Scholen. De pilootgemeente was ditmaal Meise.

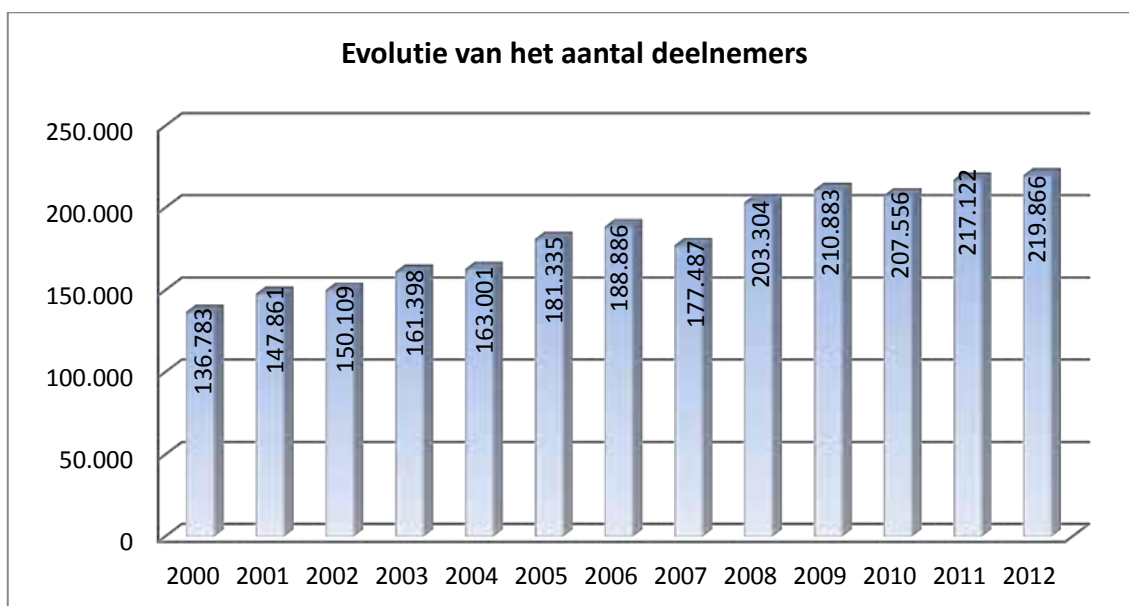
De Vlaamse Veldloopweek voor Scholen is geen doel op zich. Minstens zo belangrijk is de aanloopfase naar deze sportieve week. Heel wat scholen werken immers tijdens de maand september aan de fysieke fitheid (vooral uithouding) van hun leerlingen.

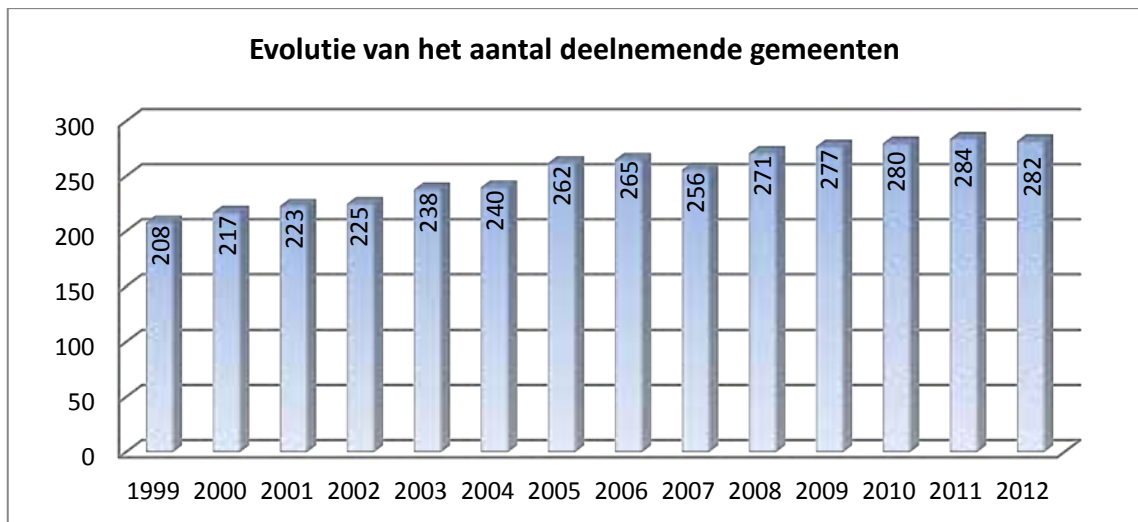
Promotie en/of mediaondersteuning

- ◆ Een promotiefolder (quadri – 1.500 ex.) werd verzonden naar alle Vlaamse gemeenten en de atletiekclubs in Vlaanderen.
- ◆ Een resultatenfolder (quadri – 1.200 ex.) werd verstuurd naar alle Vlaamse gemeenten.
- ◆ De Vlaamse Veldloopweek voor Scholen werd in mei, juni en september 2012 aangekondigd op de websites van de Stichting Vlaamse Schoolsport en het Bloso.
- ◆ Op www.vlaamseveldloopweek.be werden infofiches geplaatst die door de organisatoren konden gedownload worden.
- ◆ Een persontmoeting vond plaats op woensdag 26/9/2012 in Meise.
- ◆ Begin september 2012 werden 5 provinciale infovergaderingen georganiseerd waar alle deelnemende gemeenten toelichtingen kregen over de Vlaamse Veldloopweek en waar het logistiek materiaal werd verdeeld.
- ◆ Op alle startvergaderingen van de Stichting Vlaamse Schoolsport begin september 2012 werd de Vlaamse Veldloopweek extra onder de aandacht gebracht van de aanwezige schoolsportgangmakers.

Deelnamecijfers

In 2012 namen 185.452 jongeren deel uit het basisonderwijs en 34.414 jongeren uit het secundair onderwijs. Dit is een stijging met respectievelijk 1.040 en 1.704 deelnemers.





De Vlaamse Veldloopweek voor Scholen is een initiatief van Bloso en de Stichting Vlaamse Schoolsport (SVS), waaraan ISB, de Vlaamse Atletiekliga en tal van Vlaamse gemeentebesturen hun medewerking verlenen.

Dit evenement is een blijvend succes. In de eerste plaats is dit toe te schrijven aan de goede samenwerking tussen de verschillende partners en aan de enthousiaste, welwillende inzet van de talrijke directies, schoolsportgangmakers, medewerkers, gemeentelijke sportdiensten en atletieclubs.

De peter van deze 24^{ste} editie was veldloper Atelaw Bekele.

Evaluatie

De 24^{ste} editie van de Vlaamse Veldloopweek voor Scholen werd grondig geëvalueerd en op basis van de beschikbare resultaten en cijfergegevens werden een aantal conclusies getrokken.

Wat het aantal organisaties en het aantal deelnemers betreft:

- ◆ Qua aantal deelnemers scoorde de editie 2012 zeer goed, met een recordaantal deelnemers (219.866) en 282 deelnemende gemeenten, dit is 90% van de 308 Vlaamse gemeenten. Niet minder dan 2.481 scholen namen deel.
- ◆ Voor de editie 2012 werd opnieuw een vragenlijst naar de deelnemende scholen gestuurd. 457 scholen hebben de vragenlijst beantwoord. Van deze 457 scholen namen 319 scholen (70 %) al meer dan 10x deel aan de Vlaamse Veldloopweek voor Scholen. 358 scholen (78,5 %) gaven aan meer dan 2x vooraf in de school met de leerlingen geoefend te hebben als voorbereiding op de Vlaamse Veldloopweek.
- ◆ 83 % van de scholen die hebben geantwoord waren tevreden tot zeer tevreden over het concept.

Algemene opmerkingen

- ◆ De ‘Vlaamse Veldloopweek voor Scholen’ is een zeer sterk concept. De betrokken partners ervaren deze organisatie als een schoolvoorbeeld van samenwerking. Met 219.866 deelnemers is de Vlaamse Veldloopweek voor Scholen veruit de grootste schoolsportklassieker en dit sinds jaren. Dit succesverhaal is te danken aan de inzet van alle partners: de talrijke deelnemende scholen, schoolsportgangmakers, medewerkers, gemeentelijke sportdiensten en atletieclubs.

- ◆ De (uitgebreide) website met alle mogelijke info en de praktische fiches voor de organisatoren, werd verder uitgebouwd en als zeer positief ervaren.

Gordel voor Scholen

Projectomschrijving en periode

Het Bloso, de Stichting Vlaamse Schoolsport, de provinciale sportdienst Vlaams-Brabant en de Vlaamse Gemeenschapscommissie organiseerden in de laatste week van juni 2012 (21,22,25 en 26/6/2012) de 17^{de} editie van de Gordel voor Scholen in Overijse en Tervuren. Dit evenement werd georganiseerd met de steun van de Vlaamse overheid, de Vlaamse minister van Financiën, Begroting, Werk, Ruimtelijke Ordening en Sport, de Vlaamse minister van Onderwijs, Jeugd, Gelijke kansen en Brussel, het BIVV (Belgisch Instituut voor de Verkeersveiligheid) en de sportdiensten van Overijse en Tervuren.

Gedurende deze vier dagen fietsten of wandelden jongeren uit heel Vlaanderen in klas- en schoolverband in de Vlaamse Rand rond Brussel. Na de fiets- en wandelparcours namen de jongeren deel aan een 30-tal sporten (randanimatie) en elke dag werd afgesloten met een muzikaal optreden.

Doelstelling

Met dit schoolsportevenement beogen de organisatoren meerdere doelstellingen:

- ◆ De promotie van het fietsen in het algemeen en van de fiets- en verkeersveiligheid in het bijzonder;
- ◆ Een sportief alternatief bieden voor de ‘klassieke’ eindejaarsschoolreizen en dit op een pedagogisch verantwoorde manier;
- ◆ Bijdragen tot het milieubewustzijn van de jeugd;
- ◆ De jongeren nog een laatste stimulans meegeven om ook in hun grote vakantie sportief bezig te zijn.

Doelgroep

Alle leerlingen uit het basis-, secundair en buitengewoon onderwijs kunnen deelnemen aan de Gordel voor Scholen. De fietsparcours staan enkel open voor de leerlingen uit het secundair onderwijs en de 3^{de} graad van het lager onderwijs. Het verkeersvrij fietsparcours in het park van Tervuren staat enkel open voor de leerlingen uit de 2^{de} graad van het basisonderwijs.

Programma – aanbod

Zoals in de voorbije jaren waren de wandelingen aangepast aan de diverse doelgroepen. Om het kostenplaatje van de organisatie te drukken werd de Gordel voor Scholen op 4 dagen i.p.v. op 5 dagen georganiseerd. Het aanbod voor de jongeren met een beperking werd opgenomen in deze 4 dagen.

Donderdag 21 juni en vrijdag 22 juni werden voorbehouden voor kleuters uit de 3^{de} kleuterklas, leerlingen uit het 1^{ste} en 2^{de} leerjaar en leerlingen uit het buitengewoon basisonderwijs.

Op deze 2 dagen werden de volgende thema-wandelparcours opengesteld:

- ◆ de kabouterboswandeling van 3 km voor kleuters van de 3^{de} kleuterklas;

- ◆ de avontuurlijke piratentocht of de sprookjeswandeling, beide 5 km, voor leerlingen van het 1^{ste} leerjaar;
- ◆ de indianenroute van 7 km voor leerlingen van het 2^{de} leerjaar;
- ◆ de Afrikawandeling van 7 km voor leerlingen van het 2^{de} leerjaar;
- ◆ rolstoelwandeling van 4 km.

Aan al deze wandelingen konden de kinderen uit het buitengewoon basisonderwijs zeker deelnemen. Voor kinderen met een beperking die in een rolstoel zitten, werd een mooie rolstoelwandeling uitgestippeld rond de vijvers in het park van Tervuren.

Maandag 25 juni en dinsdag 26 juni waren voorbehouden voor leerlingen vanaf het 3^{de} leerjaar basisonderwijs, voor leerlingen uit het secundair onderwijs en leerlingen uit het buitengewoon secundair onderwijs.

De deelnemers konden terecht op grotendeels beveiligde fiets - en wandelparcours op het grondgebied van Overijse, Huldenberg, Ijzer, Duisburg, Vossem, Hoeilaart, Groenendaal, Bezemhoek, Oudergem, Jezus-Eik en Tervuren.

De volgende parcours werden aangeboden:

- ◆ de fotowandeling van 10 km;
- ◆ de druivenwandeling van 15 km;
- ◆ het verkeersvrij fietsparcours van 15 km voor leerlingen uit de 2^{de} graad van het basisonderwijs;
- ◆ een fietsparcours van 25km, 30 km of 35 km.

Ook op deze 2 dagen werden naast het gewone aanbod enkele extra parcours uitgestippeld voor de leerlingen uit het buitengewoon secundair onderwijs:

- ◆ Een rolstoelwandeling van 4 km rond de vijvers in het park van Tervuren;
- ◆ een olympische wandeling van 7 km;
- ◆ en een 6 of 15 km verkeersvrij fietsparcours.

De parcours met start te Overijse vertrokken vanuit een nieuwe startplaats, nl. aan het nieuwe vrijetijdscentrum Kamp Kwadraat aan de Nijvelsebaan te Overijse.

Veiligheid

Voor de editie 2012 werden een aantal zaken bijgestuurd. De deelnemers kregen opnieuw een polsbandje waarop enerzijds het noodnummer van het crisiscentrum stond om te bellen bij pech onderweg (op de parcours) en waarop de leerlingen anderzijds hun persoonsgegevens noteerden. Het voordeel van dit polsbandje is dat elke deelnemer op gelijk welk moment geïdentificeerd kan worden.

Voor de leerkrachten werden de aandachtspunten inzake veiligheid en organisatie afgedrukt op de rugzijde van de ID-pancartes in de bussen en op speciaal voor hen gedrukte klemmappen. Op deze manier had elke leerkracht de instructies gelezen.

De organisatoren hadden ook nog andere initiatieven genomen om de veiligheid te garanderen:

- ◆ Alle parcours werden op voorhand onderzocht op veiligheid, dit in overleg met de politiediensten. Gevaarlijke punten werden extra beveiligd met signalisatie, seingevers en politiemensen.
- ◆ Alle parcours werden duidelijk bewegwijzerd en voorzien van kilometerpalen.
- ◆ Alle leerkrachten kregen een duidelijk plan mee waarop de parcours, controleposten en picknickplaatsen aangeduid zijn.

- ◆ Op de controleposten van de fietsparcours waren fietsherstellers aanwezig om kleine herstellingen uit te voeren.
- ◆ Interventiewagens stonden stand-by op de verschillende parcours om indien nodig kinderen en fietsen te repatriëren.
- ◆ Een crisiscentrum stond via een radiocommunicatiesysteem in verbinding met deze interventiewagens enerzijds en met alle lokale politiediensten en veiligheidsdiensten en het Vlaamse Kruis anderzijds.
- ◆ Alle deelnemende scholen kregen op voorhand een noodplan waarin duidelijk de richtlijnen staan die gevolgd dienen te worden bij een noodgeval.
- ◆ Een VMP (vooruitgeschoven medische post) werd in Tervuren opgericht . Een urgentiearts maakte deel uit van dit EHBO-team.
- ◆ De organisatie stond in voor het transport van de leerlingen en de fietsen van en naar de Gordel voor Scholen. Er werden meer dan 400 bussen en meer dan 80 vrachtwagens ingeschakeld.
- ◆ Een specifiek veiligheidsdraaiboek werd opgemaakt en met de lokale politie en de partners werd een specifieke veiligheidsvergadering georganiseerd.

Randanimatie

Opnieuw werd de sportieve randanimatie opengesteld tot het einde van de dag, zodat de leerlingen nog meer en langer van dit aanbod konden genieten, ook tijdens het optreden van de muziekgroep. In het verleden werd de sportieve randanimatie afgesloten bij de start van het muzikale optreden.

De sportieve randanimatie en het optreden werd elke dag aangepast aan de specifieke doelgroepen. In het park van Tervuren werd een uitgebreid randanimatieprogramma aangeboden met een 30-tal sportactiviteiten. Elke dag werd afgesloten met een openluchtconcert. Voor de allerkleinsten stond een grote kindershow op het programma, de andere 2 dagen sloot 'Brahim' de Gordel voor Scholen af.

Promotie en/of mediaondersteuning

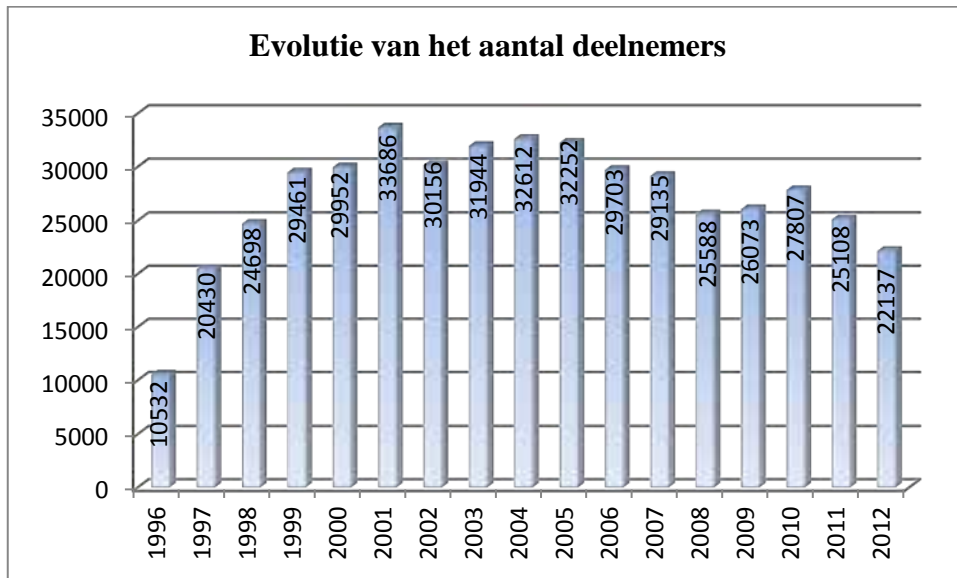
Volgend promotiemateriaal werd specifiek aangemaakt voor de Gordel voor Scholen:

- ◆ Een promotiefolder (quadri: 7.000 ex.) voor alle basisscholen en secundaire scholen, directies, leerkrachten L.O. en schoolsportgangmakers in Vlaanderen;
- ◆ Een PR-map met infobundel (quadri: 1.000 ex.), voor alle deelnemende scholen en voor de persontmoeting;
- ◆ Identificatiebandjes (quadri: 30.000 ex) voor de deelnemende leerlingen;
- ◆ Een affiche Gordel voor Scholen (quadri: 4.500 ex., formaat 70x50 cm). Deze affiches werden verspreid in alle scholen van het basis- en secundair onderwijs.
- ◆ Een aankondiging van de Gordel voor Scholen op de startvergaderingen van de Stichting Vlaamse Schoolsport in september 2011;
- ◆ Een aankondiging van de Gordel voor Scholen op de websites van Bloso en de Stichting Vlaamse Schoolsport;
- ◆ Plannen van de parcours voor alle begeleiders, organisatoren, veiligheidsdiensten enz.... .

Deelnamecijfers

Aangezien er 1 dag minder georganiseerd werd, is dit ook in de deelnamecijfers merkbaar.

22.137 deelnemers (20.137 leerlingen en 2.000 leerkrachten) uit 267 scholen namen deel aan deze editie van de Gordel voor Scholen. 18.611 deelnemers kwamen uit het kleuter- en basisonderwijs en 1.139 deelnemers uit het secundair onderwijs en 2.387 deelnemers uit het buitengewoon onderwijs. De grootste belangstelling ging opnieuw naar het wandelen met 16.666 deelnemers (inclusief begeleiders). 5.034 deelnemers schreven in voor het fietsen. 417 kinderen en begeleiders namen alleen deel aan de randanimatie.



De grootste groep deelnemers komt uit Vlaams-Brabant en Brussel (13.944), in dalende volgorde volgen dan de provincies Oost-Vlaanderen (5.006), Antwerpen (1.784), West-Vlaanderen (1.191) en ten slotte Limburg (212).

De 267 deelnemende scholen komen uit alle netten en uit de vijf Vlaamse provincies. Dé topdag van deze 17^{de} editie was maandag 25/6/2012 met 7.138 deelnemers.

Over de verschillende edities heen blijkt dat de scholen wel meer en meer keuzes maken. Het ene jaar nemen ze deel aan de Gordel voor Scholen en het andere jaar blijven ze ‘dichter bij huis’ om het kostenplaatje te drukken. Of ze komen met kleinere groepen, het ene jaar met de eerste en tweede graad en het andere jaar met enkel de derde graad.

Bijna 90% van de ingeschreven scholen maakt gebruik van het aangeboden busvervoer.

Conclusie

Dit meerdaags evenement (4 dagen) werd voor de 17^{de} keer door Bloso georganiseerd in samenwerking met de Stichting Vlaamse Schoolsport, de provinciale sportdienst Vlaams-Brabant en de Vlaamse Gemeenschapscommissie.

De Gordel voor Scholen is nog steeds een succes en dit is o.a. toe te schrijven aan het unieke concept. De scholen krijgen een kant-en-klaar sportief en pedagogisch pakket aangeboden: het transport van zowel de leerlingen als de fietsen, diverse wandel - en fietsparcours, sportieve, avontuurlijke en educatieve randanimatie, een gratis drankje, een praktisch aandenken en ten slotte een muzikaal optreden van een bekende Vlaamse groep.

De Gordel voor Scholen is blijkbaar voor vele scholen een goede mix van inspanning en ontspanning en de ideale afsluiter van het schooljaar. Uit de bevraging van de scholen blijkt dat ze vooral aan de Gordel voor Scholen deelnemen omdat ze het een veilige organisatie vinden, met heel veel sportieve randanimatie in combinatie met muziek. Iedereen vindt zijn gading in het aanbod dat als zeer gevarieerd wordt ervaren. Ook het transport dat door de organisatie wordt aangeboden wordt zeer positief onthaald.

De realisatie en het succes van dit evenement is in grote mate te danken aan de uitstekende samenwerking tussen de organiserende partners en de inzet van de vele medewerkers, vrijwilligers, studenten en de deelnemende sportfederaties.

De afgelopen 17 edities werden met dit evenement niet minder dan 461.274 schoolgaande kinderen en leerkrachten bereikt. Er zijn ook al heel wat leerkrachten die ooit als leerling aan de Gordel voor Scholen hebben deelgenomen en nu als leerkracht deelnemen met hun klas of school.

11. JEUGDOLYMPIADE 2012

Doelgroep en doelstellingen

Om het olympisch jaar 2012 extra in de verf te zetten organiseerde Bloso op initiatief van de Vlaamse minister van Sport voor de 3^{de} maal een Jeugdolympiade in heel Vlaanderen. Gezien het succes van de editie 2008 werd het concept en de doelgroep behouden. Het doel bleef ongewijzigd: zo veel mogelijk Vlaamse meisjes en jongens van 10 tot 14 jaar laten deelnemen aan de Jeugdolympiade, met in het achterhoofd de olympische gedachte dat “deelnemen belangrijker is dan winnen”. Tussen 1/1/2012 en 13/5/2012 konden de jongeren een olympische medaille behalen in 1 of meerdere van de volgende tien sporttakken: atletiek, badminton, basketbal, gymnastiek, handbal, voetbal, volleybal, tennis, wielrennen en zwemmen. De Jeugdolympiade verliep in drie fases waarbij de jongeren respectievelijk een bronzen, een zilveren of een gouden medaille konden bemachtigen.

Vorbereiding (najaar 2011)

In het najaar van 2011 werden de proeven per sport op punt gesteld door de betrokken Vlaamse sportfederaties. Voor elk van deze 10 sporttakken werd een testbatterij uitgewerkt die bestaat uit 5 proeven. De coördinatie en de organisatie berustte bij Bloso. Om alle inschrijvingen en registratiescores online te kunnen verwerken ontwierp Bloso een volledige databank. Een reclamebureau zorgde voor de creatieve uitwerking van:

- ◆ een slogan: Iedereen Olympisch! Meedoen is winnen.
- ◆ een aparte website: www.jeugdolympiade.be
- ◆ promotiemateriaal: een affiche, een folder, een wervingsfolder voor organisatoren, een jongerenflyer, scorekaarten (brons, zilver en goud), deelnameattesten, certificaten (brons, zilver en goud), medailles (brons, zilver en goud), een tv-spot en een persmap.

Begin december 2011 werden de promotiematerialen verstuurd naar alle Vlaamse scholen, gemeentelijke en provinciale sportdiensten en naar alle sportclubs. Hierdoor was het promotiemateriaal voor deze actie reeds begin januari 2012 ter beschikking.

Programma

De jongeren kregen de mogelijkheid om via een testbatterij per sporttak hun sportieve vaardigheden te testen. De jongeren bepaalden zelf of zij aan 1 of meerdere sporttakken wensten deel te nemen. Per sporttak kon een medaille behaald worden.

De proeven en scoretabellen werden ontwikkeld in samenwerking met de betrokken Vlaamse sportfederaties. Ook werd er opnieuw samengewerkt met de Vlaamse Liga voor Gehandicaptensport om de tests aan te passen voor jongeren met een beperking, zodat ook zij een medaille konden behalen.

De beschrijving van de proeven voor elk van de 10 sporttakken en de daaraan gekoppelde scoretabellen werden volledig in het specifieke draaiboek van de Jeugdolympiade beschreven. De proeven werden ook gefilmd en op de website geplaatst.

De organisatie van de Jeugdolympiade is in 3 fases verlopen. In elk van de 3 fases was de deelname van de jongeren aan de Jeugdolympiade gratis.

Timing en locatie

Fase 1 – bronzen medaille

Van 1/1/2012 tot 31/3/2012 konden de deelnemers aan de Jeugdolympiade voor het afleggen van de proeven niveau brons, enkel terecht op het lokaal niveau: hetzij op de school, op de sportclub of op de gemeentelijke sportdienst.

Fase 2 – zilveren medaille

De tweede fase van de Jeugdolympiade (zilver) werd uitsluitend georganiseerd door de provinciale sportdiensten, in samenwerking met de Bloso-inspectiediensten en de betrokken Vlaamse sportfederaties.

Per provincie werden de proeven voor het behalen van een zilveren medaille slechts 1 maal georganiseerd en dit op volgende plaatsen en data:

- ◆ Antwerpen: 4/4/2012 in het sportcentrum Breeven in Bornem.
- ◆ Limburg: 5/4/ 2012 in sportcentrum De Soeverein in Lommel ,in combinatie met het Jeugdsportevenement Sportkicks.
- ◆ Oost-Vlaanderen: 12/4/2012 in het Provinciaal Sportcentrum Puyenbroeck in Wachtebeke, in combinatie met het Jeugdsportevenement Kriebelmania.
- ◆ Vlaams-Brabant en Brussel: 21/4/2012 in het Universitair sportcentrum K.U.Leuven.
- ◆ West-Vlaanderen: 28/4/2012 in de sportsite Schiervelde in Roeselare, in combinatie met de West-Vlaamse Jeugdsportdag.

Fase 3 – gouden medaille

De derde fase van de Jeugdolympiade (goud) werd georganiseerd door Bloso, in samenwerking met de betrokken Vlaamse sportfederaties.

Alle jongeren tussen 10 en 14 jaar konden deelnemen aan deze derde fase, ongeacht of zij reeds een bronzen of zilveren medaille behaald hadden. Alleen in deze derde fase kon een gouden medaille worden behaald.

De Vlaamse finales (goud) werden georganiseerd op:

- ◆ zaterdag 29/4/2012 in het Bloso-centrum Netepark in Herentals, en op
- ◆ zaterdag 13/5/2012 in het Bloso-centrum Gent, in combinatie met het evenement Sportrock.

Promotie

Volgend promotiemateriaal werd specifiek voor deze actie aangemaakt:

- ◆ Een wervende folder (quadri: 14.500 ex.) voor de organisatoren van de eerste fase: de gemeentelijke sportdiensten, alle Vlaamse scholen en de sportclubs van de 10 betrokken Vlaamse sportfederaties.
- ◆ Een draaiboek (quadri: 5.000 ex.) met volledig uitgewerkte testbatterijen en scoretabellen per leeftijdsgroep en geslacht, voor alle testleiders en organisaties in de drie fases.
- ◆ Scorekaarten (brons, zilver en goud), in totaal: 97.000.
- ◆ Medailles: 100.000 bronzen, 5.000 zilveren en 2.000 gouden medailles.
- ◆ Certificaten voor de medailles.
- ◆ Deelnameattesten voor de deelnemende jongeren (84.000 exemplaren).
- ◆ 3.000 posters voor de organisatoren van de eerste fase.
- ◆ 4.000 opdrukaffiches voor de organisatoren van de eerste fase.
- ◆ Een folder voor de jongeren (quadri: 75.000 ex.).
- ◆ 2.500 affiches voor de organisatie van de derde fase.
- ◆ 33.000 flyers voor de organisatie van de derde fase.
- ◆ 1.050 Vip-uitnodigingen voor de fase zilver en goud.
- ◆ 13 Reclamepanelen van 220 x 122 cm ter promotie van de tweede en derde fase.
- ◆ balpennen met opdruk Jeugdolympiade voor de testbegeleiders.
- ◆ clipboards met opdruk Jeugdolympiade.
- ◆ T-shirts met opdruk logo's voor alle testbegeleiders.
- ◆ Identificatiebandjes voor de deelnemers aan fase 2 en 3 (8.000 zilveren en 5.000 gouden).
- ◆ 22 beachflags.

Op de specifieke website was alle info te vinden met inbegrip van het online inschrijvingsformulier voor de 3 fases.

Er werd een tv spot van 30'' gemaakt die uitgezonden werd

- ◆ Gedurende de kerstvakantie:
 - * van 12/12/2011 t.e.m. 25/12/2011, op Eén, Canvas en de regionale tv
 - * van 26/12/2011 t.e.m. 31/12/2011, in de meeste Vlaamse bioscopen
- ◆ Gedurende de 2 weken van de paasvakantie 2012, in de meeste Vlaamse bioscopen.
- ◆ Van 28/3/2012 t.e.m. 4/4/2012 op Eén en Canvas.

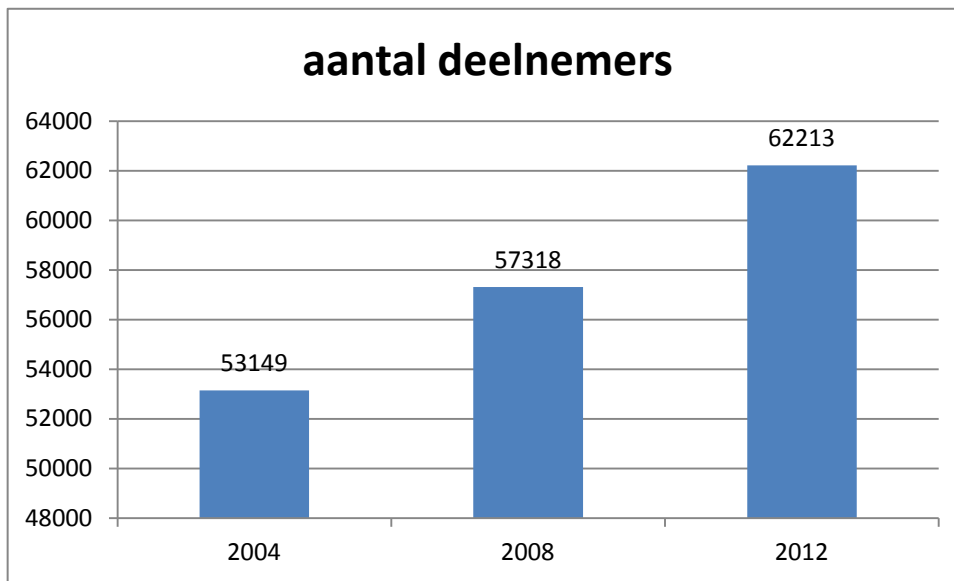
Deelnamecijfers

Fase 1 –bronzen medaille – lokale deelname

In totaal werden 666 Jeugdolympiades georganiseerd in heel Vlaanderen. Hiervan werden er 200 georganiseerd door de sportclubs, 200 door de gemeentelijke sportdiensten en 266 door de scholen. Tijdens deze lokale evenementen konden de jongeren een bronzen medaille behalen.

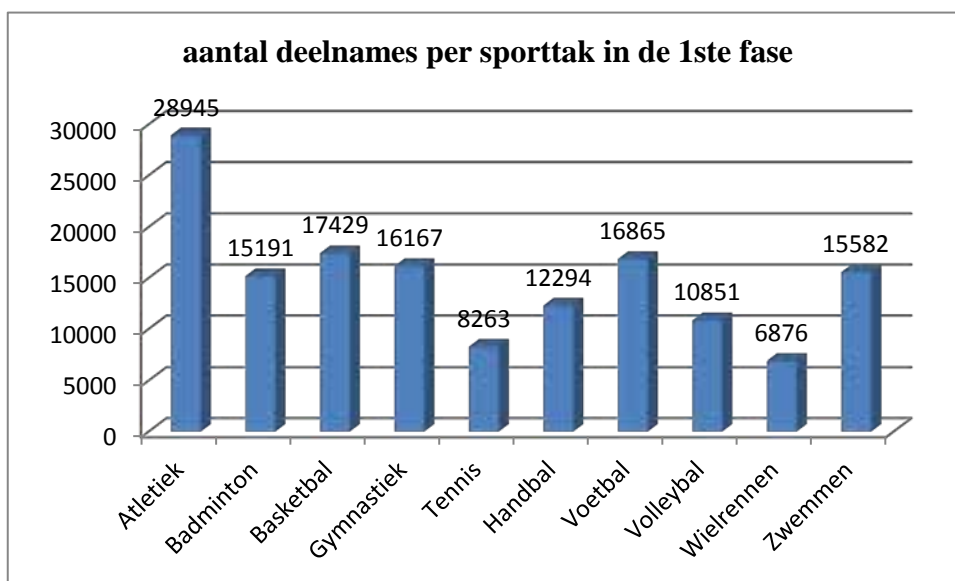
62.213 jongeren waagden hun kans, velen in meer dan één sporttak. Daardoor liep het aantal deelnames op tot 148.463. Ongeveer 7 op 10 jongeren haalden het gevraagde niveau in de sporttak, zodat er meer dan 100.000 bronzen medailles werden uitgereikt.

In 2004 namen er 53.149 jongeren deel aan de eerste fase van de Jeugdolympiade en in 2008 namen er 57.318 jongeren deel.



Van de 666 Jeugdolympiades in de eerste fase, werden er 188 georganiseerd in de provincie Antwerpen met in totaal 16.566 deelnemers, 156 organisaties in de provincie Oost-Vlaanderen met 16.145 deelnemers, 117 organisaties in de provincie West-Vlaanderen met 10.853 deelnemers, 109 organisaties in de provincie Vlaams-Brabant en Brussel met 10.248 deelnemers en ten slotte 96 organisaties in de provincie Limburg met 8.401 deelnemers.

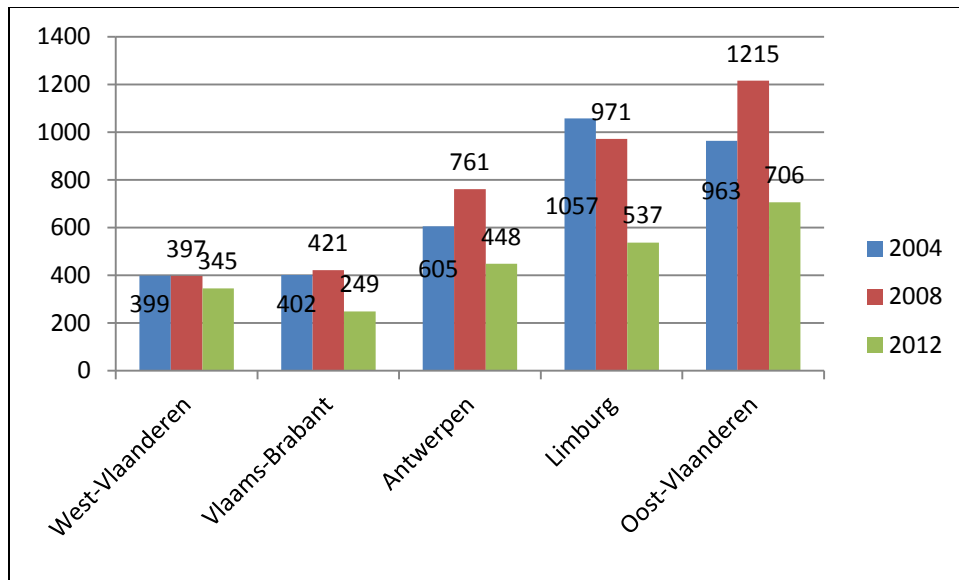
Op lokaal niveau werden de Jeugdolympiades het meest georganiseerd voor atletiek (28.945 deelnames), vervolgens voor basketbal (17.429 deelnames), voetbal (16.865 deelnames), gymnastiek (16.167 deelnames), zwemmen (15.582 deelnames), badminton (15.191 deelnames), handbal (12.294 deelnames), volleybal (10.851 deelnames), tennis (8.263 deelnames) en wielrennen met 6.876 deelnames.



Fase 2 – zilveren medaille – deelname per provincie

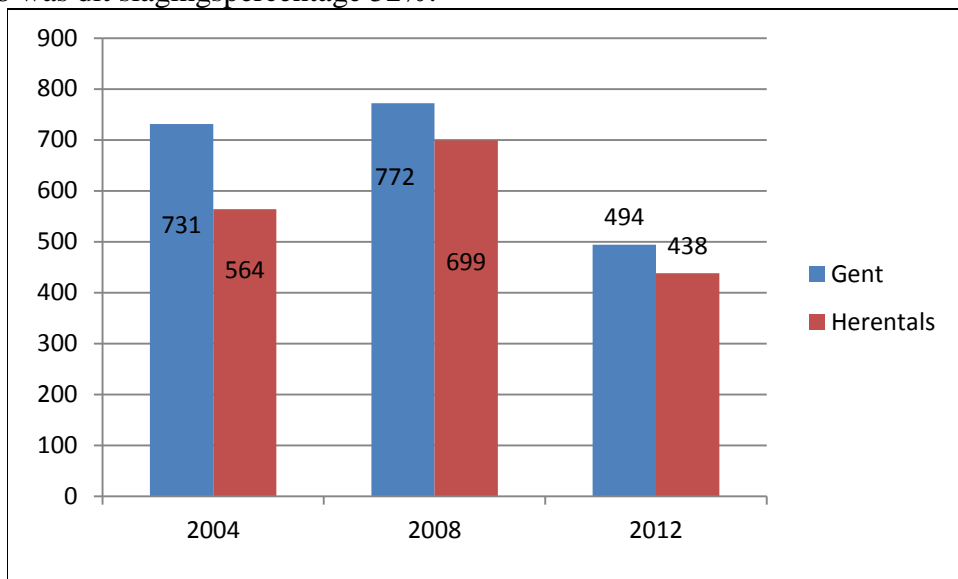
Per provincie werd een ‘halve finale’ ingericht, waar de jongeren (een) zilveren medaille(s) konden veroveren. In totaal namen 2.285 jongeren deel aan de tweede fase van de Jeugdolympiade, goed voor 4.505 deelnames.

3.009 zilveren medailles werden uitgereikt, dit komt overeen met een slaagpercentage van 67 procent. In 2008 was dit slaagpercentage 64%.



Fase 3 – gouden medaille – deelname per locatie

Ten slotte konden jongeren een gouden medaille verdienen tijdens een van de twee ‘gouden’ finales in de Bloso-centra van Herentals of Gent. 932 jongeren waagden hun kans, samen goed voor 1.933 pogingen voor goud. In totaal werden 1.256 gouden medailles uitgereikt. Het slaagpercentage voor de gouden proeven lag op 65 procent. In 2008 was dit slagingspercentage 52%.



Totaal aantal deelnemers en organisaties

In totaal namen 65.430 Vlaamse jongeren tussen 10 en 14 jaar deel aan de Jeugdolympiade 2012, goed voor in totaal 154.901 deelnames. Dat betekent dat EEN op

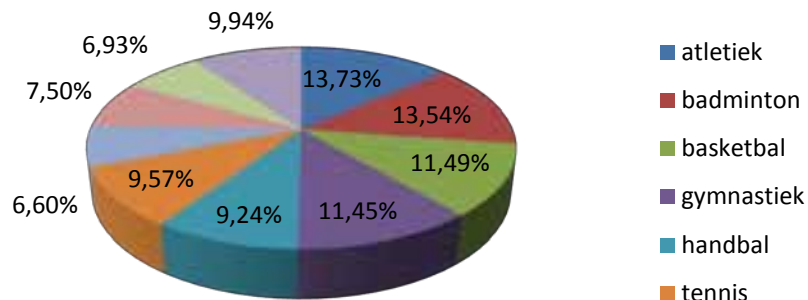
VIJF jongeren in deze leeftijdscategorie heeft deelgenomen (er zijn 340.249 jongeren tussen 10 en 14 jaar in Vlaanderen). Ook op het vlak van het aantal locaties brak de Jeugdolympiade 2012 alle records. In totaal werden 673 sportieve evenementen georganiseerd.

Atletiek en badminton populair

Uit de analyse van de cijfers van de tweede en de derde fase blijkt dat atletiek en badminton het grootste aantal deelnemers aantrokken (beide meer dan 13 procent), gevolgd door basketbal en gymnastiek met meer dan 11 procent en zwemmen, tennis en handbal met ongeveer 9 procent. Volleybal, wielrennen en voetbal haalden scores tussen 6 en 8 procent.

Ongeveer 82 procent van de deelnemers die een kans waagden om een zilveren of gouden medaille te behalen was aangesloten bij een sportclub.

Jeugdolympiade
Populairste sporten (deelname zilver en goud)



Slaagkans voor een zilveren en gouden medaille

Het aantal behaalde medailles per sporttak toont aan dat het blijkbaar iets makkelijker was om een medaille te halen in gymnastiek, handbal, volleybal en atletiek, met een slaagkans van meer dan 80%. In zwemmen, tennis, basketbal, en wielrennen schommelde de slaagkans rond de 60%. Voor badminton was de slaagkans 50% en voor voetbal amper 25%.

XII. SPORTDATABANK VLAANDEREN

Zowel in de beheersovereenkomst 2011-2015 tussen Bloso en de Vlaamse Regering als in de Beleidsbrief Sport 2011 werd vooropgesteld dat de Sportdatabank Vlaanderen uiterlijk tegen eind 2011 voor het publiek toegankelijk zou zijn via een webapplicatie en dit rekening houdende met de privacy-wetgeving. De publieke website van de Sportdatabank Vlaanderen (www.sportdatabankvlaanderen.be) werd gelanceerd op 6 december 2011.

Budget en doelstellingen 2012

In 2012 werd een budget van 267.000 euro (voorzien op HB0 HF027 4140) gebruikt voor de verdere uitbouw van de Sportdatabank Vlaanderen. De volgende doelstellingen werden in 2012 vooropgesteld:

- ◆ Aanbieden van gebruiksvriendelijk hulpmiddelen voor het opzoeken van gegevens over sportorganisaties en sportinfrastructuren
- ◆ Aanbieden van een instrument waar op termijn heel wat beleidsrelevant en beleidsvoorbereidend onderzoek mee kan gebeuren
- ◆ Permanente actualisatie van de gegevens
- ◆ Samenwerking met de erkende Vlaamse sportfederaties en de gemeentelijke sportdiensten
- ◆ Promotie voeren voor het sporten in clubverband, supplementair aan de promotiekanalen van de andere sportactoren.

Om deze doelstellingen te realiseren werden een aantal klemtonen gelegd:

- ◆ Uitbreiding van de hoeveelheid gegevens en verhogen van de gegevenskwaliteit
- ◆ Ontwikkeling van een gebruiksvriendelijke, gratis mobiele applicatie
- ◆ Ontwikkeling van een methodiek waarbij de gegevens van de Sportdatabank Vlaanderen gebruikt kunnen worden door andere sportactoren zonder de gegevens zelf daadwerkelijk ter beschikking te stellen
- ◆ Uitbreiding van de functionaliteit op de website van de Sportdatabank Vlaanderen

Gegevens

Op het ogenblik van de lancering van de Sportdatabank Vlaanderen bevatte de databank de gegevens van ongeveer 16.000 sportclubs die zijn aangesloten bij de erkende Vlaamse sportfederaties. In de loop van 2012 werd de Sportdatabank Vlaanderen aangevuld met de gegevens van sportclubs die niet zijn aangesloten bij een erkende Vlaamse sportfederatie, maar wel bij een gemeentelijke sportraad. Deze gegevens werden verkregen via een uitgebreide bevraging bij de gemeentelijke sportdiensten. Eind 2012 waren ongeveer 21.000 sportclubs opgenomen in de Sportdatabank Vlaanderen.

De gegevens die van deze sportclubs worden bijgehouden, zijn de volgende:

- ◆ Naam en afkorting van de sportclub
- ◆ Contactgegevens van de sportclub: bv. e-mailadres, telefoon, fax, website
- ◆ Andere identificatiegegevens: Ondernemingsnummer, identificatiecode, oprichtingsdatum, rechtsvorm, statuut en gemeente(n) waartoe de sportclub behoort
- ◆ Adresgegevens: maatschappelijke zetel (indien deze er is), één of meerdere correspondentieadressen
- ◆ Infrastructuur waarvan de sportclub gebruik maakt (of een vaste vertrekplaats)
- ◆ Links/Relaties met andere organisaties, zoals bv.:
 - * erkende Vlaamse sportfederatie waarbij de sportclub is aangesloten (meerdere mogelijk)
 - * gemeentelijke sportraad waarvan de sportclub lid is (meerdere mogelijk)
- ◆ Aanbod: sporttak(ken) en discipline(s) die de sportclub aanbiedt
- ◆ Speciale doelgroepen die in de sportclub terecht kunnen
- ◆ Koppeling met sportpromotionele evenementen of acties van Bloso of door ondersteunde evenementen/acties.

Actualisatie van gegevens

De gegevens in de Sportdatabank Vlaanderen worden permanent geactualiseerd via informatie verkregen van:

- ◆ Sportfederaties: er werden afspraken gemaakt met de erkende Vlaamse sportfederaties dat minstens om de 6 maanden een volledige actualisatie van de gegevens van de sportclubs aan Bloso wordt doorgegeven. Deze actualisatie omvat de gegevens van de nieuwe sportclubs, wijzigingen aan sportclubs of sportclubs die hun werking hebben stopgezet of die niet meer zijn aangesloten bij de sportfederatie
- ◆ Gemeentelijke sportdiensten: sportdiensten kunnen wijzigingen aan sportclubs melden. Nadat de gegevens werden geverifieerd met de sportclub of sportfederatie, worden de gegevens aangepast
- ◆ Sportclubs en individuele gebruikers: kunnen zelf zeer eenvoudig wijzigingen doorgeven via een webformulier. Wijzigingen worden eerst geverifieerd.
- ◆ Actieve zoektocht op websites en andere informatiebronnen door de databeheerder van Bloso

Andere sportorganisaties

Naast de sportclubs zijn ook de gegevens van alle erkende Vlaamse sportfederaties, hun Belgische en eventuele Europese of internationale koepelfederatie opgenomen, maar ook de gegevens van alle gemeentelijke en provinciale sportdiensten en sportraden, samenwerkingsverbanden, sport- en overheidsgerelateerde organisaties, enz. De linken tussen deze organisaties onderling werden reeds bij de lancering van de Sportdatabank Vlaanderen opgenomen.

Koppeling tussen de Sportdatabank Vlaanderen en de sportinfrastructuur-databank Spakki

Reeds bij de opstart van de Sportdatabank Vlaanderen werd een unieke koppeling gerealiseerd met de sportinfrastructuurdatabank Spakki die reeds sinds 2008 op de Bloso-website consulteerbaar was. Sportclubs worden in de Sportdatabank Vlaanderen immers gekoppeld aan sportdomeinen uit de sportinfrastructuurdatabank. Zo kan een

burger vanuit de sportclub direct doorklikken naar de gegevens over de sportinfrastructuur waarvan de sportclub gebruik maakt.

In 2012 werd ook mogelijk gemaakt dat sportclubs naast de koppeling met een sportdomein ook aan individuele infrastructuren gekoppeld werden. Hierdoor kan correctere beleidsrelevante informatie verkregen worden, en wordt de informatie die aan de gebruiker getoond wordt eveneens correcter.

Zoekmogelijkheden

In 2012 werden geen nieuwe zoekmogelijkheden toegevoegd, maar werden de bestaande zoekmogelijkheden performanter gemaakt. De zoekmogelijkheden voor sportorganisaties en sportinfrastructuren werden nog gebruiksvriendelijker gemaakt en zijn de volgende:

- ◆ Sportorganisaties:
 - * Naam of afkorting (of een deel ervan)
 - * Gemeente of postcode en een straal rond deze gemeente/postcode
 - * Sporttak of discipline
 - * Soort organisatie
- ◆ Sportinfrastructuur
 - * Naam sportinfrastructuur of sportdomein
 - * Gemeente of postcode en een straal rond deze gemeente/postcode
 - * Sporttak of discipline
 - * Straat
 - * Infrastructuurtype

Functionaliteit

Een gebruiker start steeds vanaf een zoekactie op sportorganisaties of sportinfrastructuren. Nadat de gebruiker bepaalde gegevens heeft opgezocht, krijgt men een overzichtelijke lijst met de opgezochte sportorganisaties of sportinfrastructuren. De gegevens kunnen nadien eenvoudig op een interactieve kaart getoond worden of men kan direct doorklikken naar een detailpagina met alle gegevens van de sportclub of sportinfrastructuur die men zocht.

Op de interactieve kaarten kan bij elke sportclub of sportinfrastructuur een informatieballonnetje geopend worden met de contactgegevens (mail, telefoon, website), een routebeschrijving en men kan eveneens doorklikken naar de detailpagina.

In 2012 werd op expliciete vraag van de sportfederaties een duidelijk visueel onderscheid gecreëerd tussen sportclubs die bij een erkende Vlaamse sportfederatie zijn aangesloten en sportclubs waarbij dit niet het geval is. Niet alleen werd een ander icoon op de interactieve kaarten geplaatst, er werd op de detailpagina's van de sportclubs ook een soort "stempel" voorzien die duidelijk aangeeft welke sportclubs bij een erkende sportfederatie zijn aangesloten. Bovendien wordt ook duidelijk het logo van de gekoppelde erkende Vlaamse sportfederaties getoond waarbij de gebruiker kan doorklikken naar de website van de betrokken sportfederatie(s).

De detailpagina van sportclubs bevat een aantal overzichtelijke rubrieken: basisgegevens, identificatiegegevens, adresgegevens, trainings- en wedstrijdlocaties, links/relaties, aanbod, doelgroepen. De layout, gebruiksvriendelijkheid en overzichtelijkheid van de detailpagina's werd sterk verbeterd.

Vanuit de rubriek trainings- en wedstrijdlocaties kan de gebruiker doorklikken naar de detailinformatie over de sportinfrastructuur uit de sportinfrastructuurdatabank. De

exacte ligging van alle trainings- en wedstrijdfaciliteiten wordt getoond op een interactieve kaart waarbij de gebruiker kan overschakelen naar Google Streetview om de sportinfrastructuur te bekijken.

Vanuit de rubriek links/relaties kan de gebruiker doorklikken naar de sportfederatie of sportraad waarvan de sportclub lid is.

In 2012 werd nog een nieuwe rubriek toegevoegd, nl. de sportpromotionele acties of evenementen waarbij de sportclub betrokken is. Het gaat hier bv. over deelname aan de Week van de Sportclub, Sporttak in de Kijker, Sportelen, enz. De gebruiker ziet het logo en extra informatie over de actie of het evenement en kan doorklikken naar de website.

Vanaf het najaar van 2012 werd aan elke sportclub ook de mogelijkheid geboden om het logo van de sportclub op te laden. Dit logo werd eind 2012 door ongeveer 1.250 sportclubs opgeladen. Ook voor alle sportfederaties en heel wat andere sportorganisaties werd het logo toegevoegd.

Bij de opstart van de publieke website van de Sportdatabank Vlaanderen was het niet mogelijk om voor een sportinfrastructuur de sportclubs te tonen die gebruik maakten van deze sportinfrastructuur. Omdat hier massaal vraag naar was, werd deze functionaliteit in het najaar van 2012 toegevoegd.

Tot slot werd het ook mogelijk gemaakt om voor een sportfederatie of sportraad een lijst op te vragen van alle aangesloten sportclubs.

Gebruik van de gegevens van de Sportdatabank Vlaanderen in andere Bloso-toepassingen

De organisatiegegevens uit de Sportdatabank Vlaanderen worden ook gebruikt in andere Bloso-toepassingen zoals de VOTAS-databank van de Vlaamse Trainersschool en de afdeling Sportkaderopleiding van het Bloso en het Topsportervolgsysteem van de afdeling Topsport.

Mobiele applicatie voor smartphones

In het voorjaar van 2012 werd een mobiele applicatie (SportDB app) van de Sportdatabank Vlaanderen gemaakt voor de 3 grote mobiele platformen (iOS, Android en Windows Phone). De ontwikkeling van de Windows Phone applicatie werd gefinancierd door Microsoft en was één van hun eerste applicaties in Vlaanderen. Via de SportDB app kan de gebruiker zoeken op sportclubs en sportinfrastructuren op een zeer gebruiksvriendelijke manier die afgestemd is op het soort smartphone waarmee de app gebruikt wordt. De mobiele applicatie werd o.a. op vraag van de sportfederaties ontwikkeld.

Interactieve kaarten op andere websites

In het voorjaar van 2012 bereikten het Bloso heel wat vragen van sportfederaties, sportdiensten en andere (commerciële) partners om de gegevens van de Sportdatabank Vlaanderen ter beschikking te krijgen om eigen toepassingen hiermee te ontwikkelen of de gegevens te gebruiken voor andere doeleinden.

Wanneer de gegevens fysiek aan andere partners ter beschikking zouden gesteld worden, dan was het gevaar reëel dat er heel wat parallelle databanken naast elkaar zouden bestaan met op vrij korte termijn gegevens die verouderd zouden zijn. Er werd daarom principieel beslist dat de Sportdatabank Vlaanderen de enige bron voor de

gegevens zou blijven, maar via de methode van 'iframes' een bepaald deel van de gegevens ter beschikking worden gesteld van derden. De iframes maken het mogelijk dat andere partners een deel van de gegevens via een interactieve kaart integreren op de eigen website. Voordeel is dat de gegevens centraal bij Bloso geactualiseerd worden en ook onmiddellijk op alle afgeleide websites via de iframes geactualiseerd aangeboden kunnen worden.

Midden 2012 werd het zo mogelijk gemaakt dat op de website van het Nieuwsblad (www.nieuwsblad.be) per gemeente een interactieve kaart van de sportclubs en van de sportinfrastructuren getoond kon worden.

In het najaar van 2012 werd aan elke erkende Vlaamse sportfederatie de mogelijkheid geboden om een interactieve kaart met de sportclubs aangesloten bij de eigen sportfederatie op de website te integreren. Eind 2012 maakten een tiental sportfederaties van deze mogelijkheid gebruik.

Eveneens in het najaar van 2012 werd aan de gemeentelijke sportdiensten de mogelijkheid geboden om een interactieve kaart met alle sportclubs die in de gemeente sporten op de eigen website te plaatsen. Ongeveer 25 gemeentelijke sportdiensten gebruikten deze mogelijkheid eind 2012.

Communicatie en promotie

De Sportdatabank Vlaanderen wordt door Bloso op verschillende manieren gepromoot. Alle sportclubs uit de Sportdatabank Vlaanderen hebben sinds de opstart al vier mailings hierover gehad, o.a. naar aanleiding van de Grote Sportclubenquête die via de Sportdatabank Vlaanderen werd uitgevoerd en waarvan de resultaten het sportbeleid de volgende jaren zullen sturen.

Er wordt voor de communicatie ook intensief samengewerkt met de erkende Vlaamse sportfederaties waarvan de grote meerderheid ook een duidelijke verwijzing naar de Sportdatabank Vlaanderen op hun website heeft geplaatst. Deze sportfederaties hebben samen 1.429.000 leden die dus regelmatig de link naar de Sportdatabank Vlaanderen kunnen leggen.

Bij sportpromotionele evenementen van het Bloso (bv. Week van de Sportclub, Gordel voor Scholen, De Gordel, Mission Olympic, 'Doe aan Sport' beurzen, ...) werden beachflags geplaatst en folders, balpennen en clipboards ter beschikking gesteld. Aan elke gemeentelijke sportdienst werden affiches bezorgd die men in de gemeentelijke sportinfrastructuur kan ophangen. De meerderheid van de gemeentelijke sportdiensten en sportraden namen op de sportpagina van hun website ook een duidelijke verwijzing op naar de Sportdatabank Vlaanderen.

Elk Bloso-centrum heeft in de inkomhal een banner staan van de Sportdatabank Vlaanderen. Bij elk evenement of toelichting vanuit de provinciale inspectiediensten, wordt eveneens een beachflag geplaatst.

De mobiele applicatie van de Sportdatabank Vlaanderen bevindt zich in respectievelijke stores van de 3 grote mobiele platformen (App Store, Google Play Store en Windows Phone Marketplace). Bij de App Store voor iPhone en iPad staat de SportDB-app zelfs rond plaats 10 bij de beste gratis apps in de categorie sport.

Tot slot werd in het boek 'Sport je fit met Jommeke' - dat op 12.000 exemplaren wordt verspreid - eveneens een verwijzing naar de Sportdatabank Vlaanderen opgenomen.

Gebruikersstatistieken

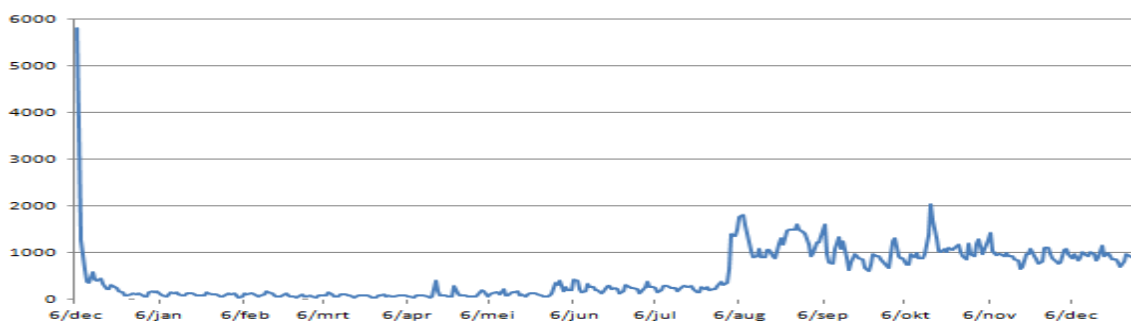
De website van de Sportdatabank Vlaanderen werd in 2012 door 46.222 unieke gebruikers geconsulteerd, of een gemiddelde van ongeveer 126 unieke gebruikers per

dag. De meeste bezoekers komen rechtstreeks op de Sportdatabank Vlaanderen terecht, hetzij via de homepage van de Bloso-website of via trefwoorden in zoekrobots (bv. Google) of via links op websites van sportfederaties of gemeentelijke sportdiensten. In 2012 werden via het daarvoor voorziene formulier 2.076 wijzigingen en 262 nieuwe sportclubs doorgegeven. Deze werden gecontroleerd en waar nodig geverifieerd en aangepast of toegevoegd.

De mobiele applicatie van de Sportdatabank Vlaanderen werd in 2012 (tussen mei en december) door 4.137 unieke gebruikers geconsulteerd. Dit is een gemiddelde van 17 unieke gebruikers per dag. Er is een duidelijk verschil in gebruik tussen de 3 mobiele platformen. De meerderheid van de gebruikers (73,68 %) maakt gebruik van de iOS-versie, 14,87% % gebruikt de Android versie en 11,51 % gebruikt de Windows Phone versie.

De interactieve kaarten van sportclubs en sportinfrastructuren die op de gemeentepagina's van www.nieuwsblad.be draaien, leverden in totaal tussen augustus en december 101.702 unieke gebruikers of een gemiddelde van 669 unieke gebruikers per dag. De interactieve kaarten die op de websites van de sportfederaties draaien, leverden in 2012 (tussen juli en december) 7.895 unieke gebruikers of een gemiddelde van 34 unieke gebruikers per dag op. De interactieve kaarten die op de websites van de gemeentelijke sportdiensten geïntegreerd werden, leverden in 2012 (tussen juni en december) 26.447 unieke gebruikers of een gemiddelde van 122 unieke gebruikers per dag op.

In totaal werd de Sportdatabank Vlaanderen dus op jaarbasis door 186.403 unieke gebruikers geconsulteerd, wat een gemiddelde geeft van 511 unieke gebruikers per dag in 2012. Het aantal zoekacties op sportorganisaties en sportinfrastructuren was ongeveer 1.000.000 in 2012. Op onderstaande grafiek is de evolutie van het aantal unieke gebruikers per dag voor 2012 (incl. de opstartfase vanaf 6 december 2011) weergegeven.



Figuur: Aantal unieke gebruikers van de Sportdatabank Vlaanderen per dag voor de periode 6/12/2011 – 31/12/2012

XIII. EVENEMENTEN

1. DE GORDEL

Op zondag 2/9/2012 werd de 32^{ste} en laatste editie van De Gordel door Bloso georganiseerd. Het Vlaams karakter van de groene rand Brussel lag 32 jaar geleden aan de basis van de 1^{ste} Gordel en is al die jaren het uitgangspunt, de doelstelling en bijgevolg de bestaansredenen van het evenement gebleven.

Door de federale regering Di Rupo werd een communautair akkoord gesloten en werd na zovele jaren de splitsing van BHV een feit.

De Gordel heeft gedurende 32 jaar onafgebroken elk jaar weer opnieuw op de 1^{ste} zondag van september duizenden Vlamingen uit alle hoeken van Vlaanderen, gesensibiliseerd voor de problematiek van de Vlaamse rand (Vlaams karakter, de 6 faciliteitengemeenten, de niet-benoeming van de Franstalige burgemeesters, de splitsing van BHV...). De Gordel heeft m.a.w. de Vlaamse rand op de kaart gezet.

Maar De Gordel is veel meer: na al die jaren is De Gordel nog altijd het grootste sportief, recreatief, familiaal en muzikaal evenement in Vlaanderen.

Het succes van de Gordel heeft dan ook alles te maken met de unieke combinatie van de verschillende facetten: Vlaams, sportief, recreatief, familiaal en muzikaal. Voor elke Gordelaar is er m.a.w. een reden om te komen gordelen en bovendien is er die unieke Gordelsfeer “The place to be”.

In 2011 werd de kaap van 2 miljoen Gordelaars voor het eerst overschreden (2.039.269 om precies te zijn).

De voorbereiding van deze laatste Gordel werd ernstig verstoord door het franstalig gemeentebestuur van Sint-Genesius-Rode dat na 31 jaar plots de toelating weigerde om een Gordeltrefpunt in te richten. Deze weigering was duidelijk geïnspireerd door electorale beweegredenen nml. de nakende gemeenteraadsverkiezingen van oktober. Dit had tot gevolg dat twee dagen vóór Gordeldag zelf, organisator Bloso zich genoodzaakt zag om het Gordeltrefpunt Sint-Genesius-Rode te verplaatsen naar het naburige Alsemberg (deelgemeente van Beersel). Ondanks al deze communautaire heisa werden 29.500 deelnemers geteld.

1. Nog één keer voluit

Deze laatste editie werd geënt op het principe van “het beste van“ vorige edities. Zo werd teruggerepen naar het vertrouwde concept van 2 fietstochten en 2 wandelingen per Gordeltrefpunt. De focus bleef ook liggen op “gezond bewegen”.

De 4 klassieke Gordeltrefpunten kregen in 2012 elk hun eigen thema:

Sint-Genesius-Rode: Kinderparadijs
Dilbeek: Groen

Zaventem: Fietsvriendelijk
Overijse: Gezond Bewegen

2. Vlaamse wegen

De Gordel is een uitgesproken Vlaams evenement. Vlaams, omdat de oorspronkelijke doelstelling van De Gordel nog steeds aan de orde is, namelijk het blijvend benadrukken van het Vlaamse karakter van de rand rond Brussel. Dit Vlaams gedachtegoed werd ook in 2012 in alle communicatie over De Gordel beklemtoond. Niet alleen Sint-Genesius-Rode maar ook het gemeentebestuur van Linkebeek lag dwars door de toelating voor de erfgoedwandeling in te trekken. Uiteindelijk werd het Gordeltrefpunt Sint-Genesius-Rode verplaatst naar Alsemberg en gaf de gemeente Linkebeek ultiem toch toelating.

Uiteraard waren er de dag van De Gordel zelf wel de traditionele kleine pesterijen, met geknoei aan de bewegwijzering en duimspijkers op het parcours. Ook dit jaar werden er weer nagels gegooid in Meise, Wemmel en Zaventem, met als gevolg enkele lekke banden. Het geknoei met de bewegwijzering bleef echter beperkt tot het verwijderen van enkele borden in Wemmel en Meise. Al bij al mag er gesproken worden van een editie zonder noemenswaardige incidenten.

Sportief lag de focus op 'gezond bewegen'. Daarnaast was het aanbod zeer gediversifieerd. Deelnemers hadden de keuze uit 19 verschillende wandel- en fietstochten, alles samen goed voor ongeveer 400 km Gordelparcours door het schitterende landschap in de groene rand rond Brussel.

Voor de wandelaars waren er zowel kindvriendelijke trajecten van 6 tot 7 km, zoals de Circuswandeling in Sint-Genesius-Rode, als stevige tochten met onderweg heel wat bezienswaardigheden, zoals de Erfgoedwandeling (15km) in Sint-Genesius-Rode. Verder waren er de thema gebonden wandelingen, zoals de Gezondheids- (7km) en Fitheidswandeling (14 km) in Overijse en de Groene wandeling (14km) in Dilbeek.

Voor de fietsers was er in de eerste plaats uiteraard de klassieke Gordel, zoals die al in 1981 voor het eerst werd gereden: een fietstocht van 100km door de 18 gemeenten in de Vlaamse rand rond Brussel, waaronder de 6 faciliteitengemeenten. Er waren startplaatsen in de 4 Gordeltrefpunten (Dilbeek, Sint-Genesius-Rode, Overijse en Zaventem). Als extraatje was er in Beersel de beklimming van de Alsemberg met voor elke deelnemer een individuele tijdopname. Maar ook andere, minder geoefende fietsers vonden meer dan hun gading. Zij konden opteren voor een korte gezinsfietstocht, zoals de Kouterfietstocht (25km) in Zaventem. De meer sportieve fietsers konden kiezen uit parcours tussen de 30 en 60km, zoals onder andere de tocht van het Pajottenland (45km) in Dilbeek.

In Zaventem was bovendien een specifiek wandel- en fietsparcours uitgestippeld voor personen met een beperking.

3. De cijfers en hun betekenis

Het decentraliseren van de inschrijvingen naar de gemeenten toe, dat jaren terug werd ingevoerd, verlaagt duidelijk de instapdrempel. Er waren in totaal 168 Vlaamse inschrijfpunten (2011: 176), verdeeld over 37 in Vlaams-Brabant, 40 in Antwerpen, 25 in Oost Vlaanderen, 31 in West-Vlaanderen, 15 in Limburg, de 6 Gemeenschapscentra,

de 13 Bloso-centra en het Bloso-hoofdbestuur. In 2012 was dat goed voor 4.332 inschrijvingen (2011: 4.220). De provincie Vlaams-Brabant leverde de meeste inschrijvingen: 941, gevolgd door de provincie Oost-Vlaanderen met 430. Daarnaast zijn de 6 Vlaamse Gemeenschapscentra van de Rand goed voor 430 inschrijvingen (2011: 406). In de 13 Bloso-centra en het hoofdbestuur werden 515 (2011: 493) inschrijvingen genoteerd.

Op Gordeldag zelf schreven zich nog 13.448 Gordelaars in. Dat zijn er 6.073 meer dan in 2011. In Zaventem schreven zich ter plaatse de meeste Gordelaars in (4.962), onmiddellijk gevolgd door Dilbeek met 4.305 Gordelaars. In Overijse en Sint-Genesius-Rode schreven zich nog respectievelijk 3.130 en 1.051 deelnemers in.

Wat het aantal starters betreft was Zaventem het populairste Gordeltrefpunt, gevolgd door Dilbeek. Een overzicht:

Dilbeek:	9.160	(2011: 13.758)
Zaventem:	11.174	(2011: 13.653)
Sint-Genesius-Rode:	3.232	(2011: 8.047)
Overijse:	6.281	(2011: 7.947)

Nog altijd blijft De Gordel in de eerste plaats een fietshappening. Nagenoeg 7 Gordelaars op 10 kiest voor het fietsen.

Bij de start in 1981 was De Gordel uitsluitend een fietstocht van 100 kilometer voor leden van wielclubs. Intussen is het aanbod natuurlijk zodanig uitgebreid dat iedereen zijn gading vindt.

De recreatieve fietstochten (50 km) kende het grootste aantal deelnemers met 8.034 Gordelaars. Zaventem was ook opnieuw het grootste Gordeltrefpunt voor fietsers met 11.174 deelnemers.

De klassieke Gordel van 100 km was nog steeds goed voor 21,3 % van de Gordeldeelnemers.

De meeste fietsers vertrokken in Zaventem en Dilbeek (samen meer dan 2/3).

Als zowat 69% van de Gordelaars opteerde voor het fietsen betekent het dat 3 op 10 Gordelaars koos voor het wandelen. Dilbeek was daarbij de grootste wandelgemeente met 3.383 stappers. Dit was ongetwijfeld het gevolg van de organisatie van de Sprookjeswandeling (1.646) en de groene wandeling (1.737).

Ook Sint-Genesius-Rode had in 2012 een bijzonder aantrekkelijk wandelaanbod. Tijdens de circuswandeling konden de deelnemers onderweg genieten van een zeer geslaagde animatie. 649 gezinnen namen hieraan deel.

Ook de gezondheids- en fitheidswandelingen in Overijse waren succesvol (2.219 Gordelaars). De deelnemers stapten bijna letterlijk in de actieve voedingsdriehoek. Bij de start ontvingen alle deelnemers een brochure die hen wegwijs maakte in negen groepen (één groep lichaamsbeweging en acht groepen voedingsmiddelen). Dit werd nog ondersteund door een aantal borden onderweg met tips. Onderweg konden zij hun conditie testen in de controlepost van 'Kamp Kwadraat'. Daarnaast ontvingen zij er

conditietips. De aandacht voor 'Gezondheid' werd verder gezet in het Gordeltrefpunt Overijse, waar de deelnemers toegang kregen tot de 'Proevertjesmarkt' (meer dan 3.000 bezoekers). Daar kwamen de acht groepen voedingsmiddelen aan bod in 12 chalets waar de bezoekers een proevertje kregen aangeboden. De proevertjes werden bereid door de koks van de Bloso-centra.

De Groene wandeling werd dit jaar georganiseerd vanuit Zaventem (14km) met 650 deelnemers.

Bloso en de provincie Vlaams-Brabant vinden het belangrijk dat De Gordel ook open staat voor en kansen biedt aan iedereen. Zo is er al een paar jaar een specifieke wandeling (7 km) voor personen met een beperking, uiteraard toegankelijk voor rolstoelgebruikers. Verder is er ook een fietstraject, geschikt voor driewielers, tandemfietsen, handbikers en rolstoelfietsers. Aan de wandeltocht in Zaventem namen 93 Gordelaars deel en 65 aan de fietstocht.

4. Dienstverlening voor de Gordelaars

Extra inspanningen werden geleverd om de veiligheid en de service voor de Gordelaars te verbeteren. 270 deelnemers werden in 2012 verzorgd voor kleine letsels, zoals blaren, schaafwonden, enz... 10 Gordelaars werden afgevoerd naar het ziekenhuis.

Op het 100 km fietsparcours was er de medewerking van de firma Day by Day om de gestrande deelnemers te repatriëren. Op de andere parcours stonden het Bloso samen met de Gordeltrefpunten in voor deze dienstverlening.

5. Sponsoring

Een organisatie zoals De Gordel is niet mogelijk zonder sponsors. De hoofdsponsors van deze 32^{ste} editie waren HET NIEUWSBLAD, KBC, LOTTO en DE PROVINCIE VLAAMS-BRABANT.

Daarnaast zorgden de volgende sponsors voor de nodige ondersteuning: Brouwerij Haacht, Burofoon, Car Rental, Coca-Cola, De Lijn, Grinta, Reizen Lauwers, vtbKultuur, Omron, Fostplus, Polar, Ring TV, de Rand VZW, Veiling Haspengouw, Vondelmolen, VSP, Vrije Universiteit Brussel, VTB-VAB, Unitax en Wielerbond Vlaanderen.

Verder kon De Gordel rekenen op de bereidwillige medewerking van ongeveer 1.100 vrijwilligers, de lokale en federale politie, de civiele bescherming en het Rode Kruis. Zij zorgden ervoor dat alles in goede banen werd geleid.

6. Nieuw Vlaams evenement in 2013

Ondanks de vernieuwingen die bij elke editie werden doorgevoerd waarbij ingespeeld werd op nieuwe trends en maatschappelijke evoluties, volstaat dit niet langer na 32 jaar. Het Gordelconcept als dusdanig is versleten.

Op de fundamenteën van 32 jaar gordelen zal in de Vlaamse rand een nieuw Vlaams evenement worden georganiseerd met als doelstelling het promoten van de Vlaamse rand.

Dit wel zeggen:

- ◆ De eerste zondag van september
- ◆ In de Vlaamse rand
- ◆ Een sportief, recreatief, familiaal evenement
- ◆ Doelstelling: promoten van de Vlaamse rand
- ◆ Promotie voor het evenement in gans Vlaanderen

Nieuwe accenten:

- ◆ Toeristische troeven van de Vlaamse rand/Vlaams-Brabant uitspelen
Actoren: Toerisme Vlaanderen en provincie Vlaams-Brabant (sector Toerisme)
- ◆ Verruiming en verdieping van de Vlaamse boodschap met accent op beleid van de minister/Vlaamse regering i.v.m. de Vlaamse rand
Actoren: het bevoegde Vlaamse departement en vzw de Rand
- ◆ Familiaal, muzikaal gegeven vernieuwen/herdenken
Actor: Radio 2

Bloso is bereid samen met de sector sport van de provincie Vlaams-Brabant invulling te geven aan en als trekker te fungeren voor de sportieve, creatieve inslag van dit nieuw evenement. Het Bloso roept de andere partners op om creatief na te denken en voorstellen te formuleren om van dit nieuwe Vlaamse evenement in 2013 een succes te maken.

DE GORDEL - Dé Bloso Klassieker

DE GORDEL 2012 : INSCHRIJVINGEN OP GORDELDAG ZELF

	RODE	%	DILBEEK	%	ZAVENTEM	%	OVERIJSE	%	TOTAAL	%
wandelen 7 km	273	25,98	853	19,81	660	13,30	707	22,59	2493	18,54
wandelen 15 km	237	22,55	823	19,12	302	6,09	407	13,00	1769	13,15
wandelen personen met beperking					28	0,65			28	0,21
Totaal wandelaars	510	48,53	1676	39,93	990	19,95	1114	35,59	4290	31,90
fietsen 25 km	108	10,28	919	21,35	1145	23,08	606	19,36	2778	20,66
fietsen 50 km	229	21,79	1030	23,93	1424	28,70	1083	34,60	3766	28,00
fietsen 100 km	204	19,41	680	15,80	1403	28,27	327	10,45	2614	19,44
fietsen personen met beperking					0	0,00			0	0,00
Totaal fietsers	541	51,47	2629	61,07	3972	80,05	2016	64,41	9158	68,10
TOTAAL	1051	7,82	4305	32,01	4962	36,90	3130	23,27	13448	100

DE GORDEL - Dé Bloso Klassieker

DE GORDEL 2012 : TOTAAL AANTAL GORDELAARS

	RODE	%	DILBEEK	%	ZAVENTEM	%	OVERIJSE	%	TOTAAL	%
wandelen 7 km	649	20,08	1646	18,23	1332	12,29	1332	21,45	4959	16,98
wandelen 15 km	776	24,23	1737	18,82	650	6,25	987	13,77	4150	13,79
wandelen personen met beperking					93				93	
Totaal wandelaars	1425	44,09	3383	37,04	2075	20,09	2219	35,22	8999	31,32
fietsen 25 km	452	13,57	1829	20,31	2329	21,55	1141	18,41	5751	19,61
fietsen 50 km	678	20,95	2103	23,62	3033	27,99	2220	35,28	8034	27,41
fietsen 100 km	677	21,17	1845	19,03	3432	29,30	697	11,09	6651	21,27
fietsen personen met beperking					65				65	
Totaal fietsers	1807	55,91	5777	62,96	9099	79,91	4058	64,78	20741	68,68
TOTAAL	3232	10,96	9160	31,44	11174	36,14	6281	21,29	29500	100

2. SPORTDAG VOOR VLAAMSE AMBTENAREN

Op donderdag 20/0/2012 organiseerde Bloso de 23^{ste} editie van de Sportdag voor Ambtenaren op de terreinen van de VUB.

Doelgroep en doelstellingen

Het doel van deze sportdag is alle ambtenaren van de diensten van de Vlaamse overheid te laten kennismaken met een brede waaier van sportmogelijkheden en hen te sensibiliseren om ook in de loop van het jaar geregeld aan sport te doen.

Deze sportdag biedt ook een unieke kans om met de collega's in een totaal ander kader een gezellige en sportieve dag door te brengen, dit is dan het sociale doel van deze dag. Elke lijnmanager is bevoegd om dienstvrijstelling te verlenen aan haar/zijn personeel voor de 'Sportdag voor Ambtenaren'. De aanwezigheid van de ambtenaren wordt ter plaatse vastgesteld aan de hand van een deelnameattest.

Deelnamecijfers

In de afgelopen 23 jaar is deze sportdag, met meer dan 6.000 deelnemers, uitgegroeid tot dé sportieve klassieker voor de ambtenaren van de Vlaamse overheid.

2001:	6.012	deelnemers
2002:	6.310	deelnemers
2003:	6.399	deelnemers
2004:	6.335	deelnemers
2005:	6.072	deelnemers
2006:	5.853	deelnemers
2007:	6.138	deelnemers
2008:	6.139	deelnemers
2009:	6.365	deelnemers
2010:	6.356	deelnemers
2011:	5.933	deelnemers
2012:	6.137	deelnemers

Vernieuwing

Op basis van de evaluatie van vorig jaar werden in 2012 o.a. volgende aanpassingen doorgevoerd:

- ◆ De wandelingen werden herbekeken en kregen dit jaar beter toegankelijke start- en aankomstplaatsen. Zo werd er gestart vanuit Brussel-Zuid- en Brussel-Noord en geëindigd op het Spanjeplein in de buurt van Brussel-Centraal.
- ◆ Door de aanpassing van de start- en aankomstplaatsen werden 's avonds overvolle treinen in Etterbeek vermeden.
- ◆ De afstanden van de jogging werden herbekeken en de joggers hadden de mogelijkheid om de 2 lussen (6 km en 9 km) naar wens te combineren.
- ◆ Er werden opnieuw inspanningen gedaan om de sportdag toegankelijk te maken voor personen met een handicap. Hiervoor werd vooraf overlegd met de dienst Emancipatiezaken van de Vlaamse overheid.
- ◆ Zoals steeds werd het instuifprogramma vernieuwd. Dit jaar werden er 20 nieuwe sporten aangeboden.
- ◆ Het optreden werd herbekeken. Dit jaar werd gekozen voor een covergroep die zowel tijdens de middagpauze als op het einde van de sportdag optrad.

Programma

In het 'Instuifprogramma' konden de ambtenaren kennis maken met 43 verschillende sporten. Wie zijn sport al aardig onder de knie had, nam deel aan 1 van de 4 competities: badminton, minivoetbal, volleybal of petanque. Het minivoetbaltornooi kende het meeste succes met 30 ploegen.

Het programma voorzag verder in de traditionele wandel- en fietstochten, de mountainbiketochten en een jogging.

De fitness- en dansfanaten maakten kennis met nieuwe sporttrends zoals Axerobics, Bodypump, NIA en Polegym. Het aanbod voor de avonturiers en durvers werd opnieuw uitgebreid met onder meer luchtdrukpistoolschieten en katapultschieten.

Watersportfanaten deden mee aan een nieuw aanbod van Aqua circuit, Aqua Funrobics en duiken.

De overgrote meerderheid van de ambtenaren – 3.258 - bracht de dag al wandelend door. Ze hadden de keuze tussen volgende wandeltochten:

- ◆ de Korte Wandeling van 8,3 km (2.180 deelnemers)
- ◆ de Groene Stadswandeling van 12,5 km (880 deelnemers)
- ◆ de Boswandeling van 18 km (198 deelnemers).

Aan de jogging van 6, 9 en 15 km namen 97 sportievelingen deel.

Bij de fietstochten kon men deelnemen aan de tochten van 35, 50 en 70 km (360 deelnemers) of aan de begeleide themafietstocht 'Op zoek naar de patat' (150 deelnemers).

510 mountainbikers fietsten de Bloso mountainbikeroute Affligem.

De sportdag werd afgesloten met een optreden van "Bram en Lennert".

Promotie

Bloso sensibiliseerde alle ambtenaren van de diensten van de Vlaamse overheid via drukwerken en de Bloso-website.

Het evenement werd aangekondigd via een folder die werd verdeeld via "13", het magazine voor het Vlaams overheidsperoneel. De afdelingen van de Vlaamse Overheid, die "13" niet ontvangen, kregen de folders rechtstreeks door Bloso bezorgd. De folder werd gedrukt op 35.000 ex.

Op de Bloso-website stond alle info over de activiteiten, praktische informatie, inschrijvingsformulieren voor o.a. de toernooien en wegbeschrijvingen van de wandel- en fietstochten die men vooraf kan downloaden.

XIV. PUBLIC RELATIONS

1. DE BLOSO-WEBSITE

1. www.bloso.be

De Bloso-website is opgebouwd in een content management systeem. Dit systeem laat toe dat elke Bloso-afdeling zelf haar gegevens op de Bloso-website beheert en up-to-date houdt. In 2012 hebben de verschillende afdelingen hun deel van de website actueel gehouden. Waar nodig kregen de Bloso-medewerkers die een stuk van de Bloso-website beheren technische en inhoudelijke ondersteuning. Op vraag van de gebruikers van het sharepoint systeem werden bijkomende opleidingen gegeven.

Begin 2012 werd de nieuwe website van de Topsporthal Vlaanderen online gezet. De nieuwe website is mee opgenomen in het content management systeem van de Bloso-website, zodat de verantwoordelijken voor de Topsporthal Vlaanderen deze website zelf kunnen beheren.

Cijfers

Om een idee te krijgen van het gebruik van de Bloso-website is een analyse van het aantal 'views' of het 'aantal opgevraagde pagina's' het meest relevant. Het aantal 'views' geeft weer hoeveel maal één bepaalde pagina op de website is 'bekeken'. Het is eveneens mogelijk om na te gaan hoeveel maal één bepaalde rubriek van de website (homepage, Bloso-centra, sportkampen, sportpromotie...) en met daarbij alle mogelijke onderliggende pagina's van die rubriek is bekeken.

Het aantal views werd geteld van 1 januari 2012 tot 31 december 2012.

Er werden in totaal 7.677.387 pagina's van de Bloso-website opgevraagd.

Wanneer dit getal wordt uitgesplitst over de verschillende rubrieken van de Bloso-website leidt dit tot volgende tabel

RUBRIEK	AANTAL VIEWS	
	2012	2011
Homepage	795.166	761.157
Over Bloso	124.705	122.109
Bloso-centra	1.183.584	1.118.206
Sportkampen	1.369.565	1.118.017
Vlaamse Trainersschool	729.330	657.116

Sportpromotie en Inspectie	2.334.573	2.239.590
Mountainbikeroutes	909.925	834.745
De Gordel	443.886	425.006
Dé Watersportdag	159.479	117.986
Overige pagina's	821.283	861.853
Subsidiëring	164.218	204.564
Topsport	306.625	372.517
Sportinfrastructuur	96.523	107.723
Andere (Nieuws/Snel naar/Binnenkort)	688.085	253.384
www.topsporthalvlaanderen.be	117.467	317.064
TOTAAL	7.909.841	7.271.447

Bloso beheerde in 2012 ook 2 specifieke websites:

- ◆ www.sportelen.be
- ◆ www.weekvandesportclub.be

De websites Sportelen (campagne 50-plussers) en Week van de Sportclub handelen over Bloso-organisaties, maar zijn niet in de grote Bloso-website opgenomen omdat ze specifieke interactieve mogelijkheden aanbieden die niet binnen het content management systeem van de Bloso-website konden worden ontwikkeld.

Aantal opgevraagde pagina's voor deze specifieke websites:

RUBRIEK	AANTAL VIEWS
www.sportelen.be	297.190
www.weekvandesportclub.be	51.712

2. INFORMATIE

Via het algemene e-mailadres van het Bloso (info@bloso.be) en via het contactformulier op de Bloso-website kunnen vragen om allerlei informatie worden gesteld.

De cel Public Relations behandelde in 2012 3.832 vragen om informatie:

- ◆ ofwel werd de vraag direct beantwoord
- ◆ ofwel werd de vraag doorgestuurd naar de betrokken Bloso-afdeling

- ♦ ofwel - indien de vraag niet over het Bloso ging - werden de juiste coördinaten doorgegeven waar de vrager een antwoord kon vinden of zijn vraag kon stellen.

3. PRIJZEN EN TROFEEËN

Bloso stelt prijzen en trofeeën ter beschikking voor de organisatoren van regionale, nationale of internationale sportwedstrijden.

4. INFORMATIEDAGEN, PERSONTMOETINGEN EN PR-EVENEMENTEN

1. Persontvangsten Jeugdolympiade

- ♦ In fase 2 van de Jeugdolympiade, de provinciale halve finales, werden volgende persontvangsten georganiseerd:
 - * in Antwerpen op 4/4/2012, Sportcomplex Breeven in Bornem
 - * in Limburg op 5/4/2012 samen met het jeugdsportevenement Sportkicks, Sportpark de Soeverein in Lommel
 - * in Oost-Vlaanderen op 12/4/2012 samen met het jeugdsportevenement Kriebelmania, Provinciaal Sportcentrum Puyenbroeck in Wachtebeke
 - * in Vlaams-Brabant en Brussel op 21/4/2012, Universitair Sportcentrum in Leuven
 - * in West-Vlaanderen op 28/04/2012, Sportsite Schiervelde in Roeselare.
- ♦ In fase 3 van de Jeugdolympiade kon de pers de gouden finale meemaken in het Bloso-centrum Herentals op 29/4/2012 en op 13/5/2012 in de Topsportthal Vlaanderen en op de Blaarmeersen in Gent tijdens SportRock.

2. Sport je fit met Jommeke

Met de uitgeverij Ballon Media werd het themaboek 'Sport je fit met Jommeke' samengesteld. Het themaboek geeft de lezers een antwoord op vragen zoals 'Waarom is sporten zo belangrijk?', 'Op welke manier zorg ik voor meer beweging?', 'Welke sport past het best bij mij?', 'Hoe kan ik op een eenvoudige manier testen hoe fit ik ben?', 'Hoeveel verschillende sporten bestaan er eigenlijk?', 'Hoe zit het met de Olympische Spelen?'. 'Sport je fit met Jommeke', met heel wat weetjes en tips rond sport werd voorgesteld op de Jeugdolympiade in de Topsportthal Vlaanderen in Gent op 13/5/2012.

3. Dé Watersportdag

Op 19/5/2012 en 20/5/2012 organiseerden Bloso en de Vlaamse watersportfederaties in gans Vlaanderen Dé Watersportdag. Op zaterdag 19/5/2012 ging Studio Brussel live in de ether vanuit het waterskicentrum 'Aldeneiker Plas' in Maaseik, vanuit het watersportcentrum 'Aan De Plas' in Brugge en vanuit het zwembad 'De Blykaert' in Tienen. Op deze drie 'ankerplaatsen' werden pers en vips uitgenodigd om Dé Watersportdag live mee te maken.

4. De Gordel

Op 2/9/2012 werd de 32^{ste} editie van De Gordel georganiseerd. Pers, vips en sponsors werden ontvangen in het bezoekerscentrum De Lambiek in Alseberg.

5. Opening nieuwe sportinfrastructuur Bloso-centrum Brugge 'Julien Saelens'

Op 8/9/2012 had in het Bloso-centrum Brugge 'Julien Saelens' de officiële opening plaats van de nieuwe sportinfrastructuur. De renovatie van dit Bloso-centrum is een realisatie van Bloso en de stad Brugge. Met de bouw van een sporthal met tribunes met 2.400 zitplaatsen, een vechtsport- en een bokszaal, een fitness- en recreatieruimte, een polyvalente zaal en een klimmuur, is de tweede fase van dit project voltooid. Pers en vips werden op deze officiële opening uitgenodigd.

6. Week van de Sportclub

De Week van de Sportclub werd op 8/9/2012 geopend met het evenement 'Sportief Gent' en werd op 15/9/2012 afgesloten met 'Antwerpen Sport'. Op beide evenementen werd een pers- en vipontvangst georganiseerd.

7. Sportdag voor Ambtenaren van de Vlaamse overheid

Op 20/9/2012 werden pers, vips en sponsors uitgenodigd op de Sportdag voor Ambtenaren van de Vlaamse overheid die plaats vond op de sportterreinen van de VUB te Brussel.

8. Senior Games

Pers en vips maakten de vijfde editie van de 'Senior Games' live mee op 2/10/2012 in de Floreal en in het Bloso-centrum Blankenberge.

9. Ontmoeting met de Vlaamse Sportwereld - Uitreiking van de Vlaamse Sportprijzen 2012

Op de jaarlijkse Ontmoeting met de Vlaamse Sportwereld werd op vrijdag 7/12/2012 in Viage te Brussel de Vlaamse Sportprijzen 2012 uitgereikt door Vlaams minister van Sport Philippe Muyters.

Het Vlaams Sportjuweel wordt toegekend aan een Vlaams atleet die in de loop van het jaar een opmerkelijke prestatie heeft geleverd of een uitzonderlijke sportieve loopbaan heeft afgesloten. De Vlaamse Prijs voor Sportverdienste gaat naar een persoon of een organisatie die zich op een bijzondere manier voor de sport heeft ingezet. De Vlaamse sportprijzen kunnen slechts één keer worden toegekend aan dezelfde atleet of organisatie.

In haar zitting van 7 november 2012 stelde de jury van de Vlaamse Sportprijzen voor om - voor de eerste maal in de geschiedenis - beide sportprijzen te combineren. De jury oordeelde immers dat in 2012 twee atleten in aanmerking kwamen voor beide prijzen, omdat zij zowel een uitzonderlijke prestatie leverden als hun sport op een bijzondere wijze in de kijker plaatsten en promootten.

De jury plaatste beide atleten volkomen op gelijke hoogte. In alfabetische volgorde gaat het om tienkamper Hans van Alphen en rolstoelatlete Marieke Vervoort. Ze beleefden het voorbije jaar beiden het hoogtepunt van hun sportcarrière (Vlaams Sportjuweel) en stimuleerden ongetwijfeld veel jongeren om in hun voetsporen te treden (Vlaamse Prijs voor Sportverdienste). Het voorstel werd door Vlaams minister van Sport Philippe Muyters aanvaard.

5. PERSCONFERENTIES

1. Sporttak in de Kijker 2012

Op 5/2/2012 stelden Bloso en Badminton Vlaanderen de actie 'Badminton - Sporttak in de Kijker 2012' voor in het Bloso-centrum Herentals 'Netepark'. Badminton promoten als laagdrempelig, leuk en levenslang' was het motto van deze actie.

Deze sportpromotionele actie werd afgesloten met de Interland België - Nederland op 22/12/2012 in de Arenahal in Deurne. De interland werd op 12/12/2012 voorgesteld in sporthal Kattenbroek te Edegem tijdens een training van de nationale ploeg. De aanwezige journalisten konden er kennis maken met de spelers. Tijdens de interland zelf werd de pers uitgenodigd voor de verslaggeving.

2. Gordel voor Scholen

De 17^{de} editie van de Gordel voor Scholen werd door Bloso en de verschillende medeorganisatoren voorgesteld aan de pers op 21/6/2012 in het Koninklijk Museum voor Midden-Afrika in Tervuren.

3. De Gordel

- ◆ Op 28/8/2012 werd in het Kasteel van Groot-Bijgaarden de laatste stand van zaken wat betreft de voorinschrijvingen, de Gordeltrefpunten, de parcours en de verschillende blikvangers meegedeeld.
- ◆ Op 2/9/2012 werd in het bezoekerscentrum 'De Lambiek' in Alseberg de resultaten van De Gordel 2012 bekendgemaakt.

4. Vlaamse Veldloopweek voor Scholen

Op 26/9/2012 werd in het sportcentrum 'De Nekker' in Meise de 24^{ste} editie van de 'Vlaamse Veldloopweek voor Scholen' voorgesteld.

XV. KLACHTENRAPPORT 2012

1. KWANTITATIEVE GEGEVENS

Totaal aantal ontvangen klachten	13
Afhandelingstermijn	
afgehandeld binnen de decretale termijn	11
afgehandeld buiten de decretale termijn	2
Aantal onontvankelijke klachten	2
omwille van een lopende rechtsprocedure	1
omwille van geen betrekking op Bloso	1
Aantal ontvankelijke klachten	11
Aantal ontvankelijk klachten volgens mate van gegrondheid	
gegrond	7
ongegrond	4
Aantal gegronde klachten volgens de mate van oplossing	
opgelost	7
Verdeling van de gegronde klachten volgens de ombudsnorm	
doeltreffende algemene informatieverstrekking	2
goede uitvoering en algemene informatieverstrekking	2

2. ANALYSE EN KLACHTENBEELD

Voor de analyse en het klachtenbeeld wordt vertrokken vanuit het takenpakket van Bloso, meer bepaald die Bloso-opdrachten waardoor Bloso rechtstreeks in contact komt met de burger:

- ◆ Organisatie van sportkampen en sportklassen in de Bloso-centra.
- ◆ Uitbouw en ter beschikking stellen van de Bloso-centra aan sportfederaties, sportclubs, sportdiensten, topsporters en individuele sportbeoefenaars, onder meer voor de organisatie van trainingen, stages en wedstrijden.
- ◆ Aanbieden en erkennen van sportkaderopleidingen via de Vlaamse Trainersschool.
- ◆ Voeren en coördineren van de sportpromotie op Vlaams niveau.
- ◆ Subsidiëring, begeleiding en inspectie van sportfederaties, sportdiensten en andere actoren.

Door dit vrij diverse takenpakket kan haast de volledige Vlaamse bevolking tot het primaire doelpubliek van Bloso worden gerekend. Afhankelijk van de opdracht of het doel dat Bloso zich stelt, kunnen deeldoelgroepen worden afgelijnd. Dat kunnen de verschillende leeftijdscategorieën zijn (jongeren, volwassenen, 50-plussers, gezinnen, families...), dat kunnen bepaalde groepen sporters zijn (de georganiseerde sporters, de niet-georganiseerde sporters, de niet-sporters, de competitie-sporters, de recreatieve sporters...) of dat kunnen verschillende sportorganisaties zijn (sportfederaties, sportclubs, scholen, gemeentelijke en provinciale sportdiensten en sportraden...).

Gezien het diverse takenpakket van Bloso en het zeer diverse doelpubliek, is het niet meer dan logisch dat ook uit de klachten die bij Bloso worden ingediend, een zeer divers klachtenbeeld kan worden gedistilleerd.

Klachten die bij Bloso toekomen gaan zelden over één bepaald aspect in een procedure of van een organisatie waardoor structurele tekortkomingen aan het licht komen. In praktisch alle gevallen is de reden van de klacht eigen aan de organisatie of het evenement op dat ogenblik. De reden van de klachten zijn dan meestal ook dat de klagers zich onheus behandeld of bejegend voelen. De klachten kunnen doorgaans vrij makkelijk en direct worden opgelost.

Om een zicht te krijgen op het Bloso-klachtenbeeld en het Bloso-klachtenbeleid, kunnen de klachten worden ingedeeld in verschillende groepen.

Klachten van deelnemers aan sportpromotionele Bloso-acties

Aan de sportpromotionele acties die in 2012 door de afdeling Sportpromotie, in samenwerking met verschillende Vlaamse sportactoren, werden georganiseerd, deden in totaal meer dan 420.000 Vlamingen mee. Bloso komt tijdens deze acties en evenementen rechtstreeks in contact met de betrokken doelgroepen. Aan de Jeugdolympiade die werd georganiseerd ter gelegenheid van de Olympische Spelen in London, namen bijvoorbeeld 65.430 jongeren tussen 10 en 14 jaar deel. De Doe-aan-Sport-beurzen waren goed voor 36.394 deelnemers uit dezelfde doelgroep. De Provinciale Sporteldagen en de Senior Games telden samen 10.455 50-plussers.

Het is ondenkbaar dat al deze organisaties voor 100% vlekkeloos verlopen en dat de deelnemers geen klachten of opmerkingen hebben. De omstandigheden tijdens deze organisaties zijn echter van dien aard dat het onmogelijk is om mondelinge klachten te registreren en/of voor de behandeling van deze klachten een procedure uit te schrijven.

Indien deze mondelinge klachten niet ter plaatse kunnen worden opgelost, dan geldt de regel dat de klager gevraagd wordt om zijn klacht schriftelijk bij Bloso in te dienen.

Uit navraag bij de afdeling Sportpromotie blijkt dat er uiteraard mondelinge klachten zijn geweest. Alle klachten konden echter ter plaatse worden opgelost en waren eigen aan het op dat ogenblik georganiseerde evenement of actie. Deze klachten zijn dan ook van dien aard dat er geen structurele maatregelen nodig zijn om gelijkaardige klachten in de toekomst te vermijden. Geen enkele mondelinge klacht resulteerde in een schriftelijke klacht.

Bloso doet er alles aan om ook met deze klachten en opmerkingen rekening te houden. Zo wordt elk evenement of elke organisatie gevolgd door een evaluatievergadering met alle betrokken actoren. Opmerkingen van deelnemers worden hier besproken en in het evaluatieverslag neergeschreven. Dit evaluatieverslag maakt integraal deel uit van het draaiboek van de organisatie het jaar nadien.

Klachten van deelnemers aan Bloso-organisaties in de Bloso-centra

Bloso organiseert in 11 Bloso-centra jaarlijks bijna 1.000 sportkampen. Aan deze sportkampen nemen elk jaar bijna 10.000 jongeren deel. De sportkampen worden georganiseerd tijdens de schoolvakanties. Sportklassen worden georganiseerd buiten de schoolvakanties. Naast de gewone onderwijsvakken, onder leiding van de leraar-klastitularis, doen de leerlingen minimum 2 uur per dag aan sport onder leiding van gediplomeerde Bloso-lesgevers. De sportklassen tellen jaarlijks meer dan 17.000 deelnemers. Ter illustratie: de Bloso-centra tellen op jaarbasis meer dan 150.000 overnachtingen.

Elke klacht over de eigen Bloso-organisaties in de Bloso-centra wordt ernstig genomen en onderzocht. Bij een klacht over de sportinfrastructuur of de verblijfsaccommodatie wordt in overleg met de centrumverantwoordelijke nagegaan of de klacht gegrond is, en op welke manier er verbeteringen kunnen worden aangebracht. Een klacht over een Bloso-lesgever wordt altijd nauwkeurig onderzocht en besproken. Indien de klacht gegrond is, leidt dit automatisch tot een gesprek met de lesgever en een eventuele bijsturing door de sporttechnisch verantwoordelijke van het Bloso-centrum. Indien de klacht ernstig is, wordt de lesgever van de lijst geschrapt en wordt hij of zij niet meer opgeroepen voor de begeleiding van een sportkamp of een sportklas.

Bij sportkampen zoals paardrijden en zeilen worden op de laatste dag bekwaamheidsproeven afgelegd en worden brevetten toegekend. Deze brevetten geven toegang tot sportkampen in dezelfde sporttak, maar waarvoor een hogere bekwaamheidsgraad vereist is.

Klassiek zijn de klachten van deelnemers die hun brevet niet hebben behaald: ze hebben een week lang hun best gedaan en toch resulteert dat niet in een brevet. Deze klachten worden altijd met de nodige omzichtigheid behandeld en nauwkeurig besproken met de lesgevers. Bijna altijd komt het er op neer dat deelnemers en ouders ervan moeten overtuigd worden dat de te behalen brevetten geen 'beloning' zijn maar een essentieel onderdeel zijn van een modulair opgebouwd programma waarin verschillende moeilijkheidsgraden worden doorlopen. Terugkomen op de genomen beslissing heeft meestal geen enkele zin omdat de deelnemer dan onherroepelijk in de problemen komt als hij het jaar daarna inschrijft voor een sportkamp dat hij niet aankan.

Na een sportkamp kunnen zowel deelnemers als ouders een evaluatieformulier invullen. Met deze opmerkingen wordt rekening gehouden bij de organisatie van volgende sportkampen.

Klachten van gebruikers van de Bloso-centra

Naast de eigen Bloso-organisaties worden de Bloso-centra gebruikt voor de organisatie van sportweekends, trainingen en stages voor binnenlandse en buitenlandse atleten, sportcursussen, schoolspordagen... De sportinfrastructuur van de Bloso-centra staat

ook ter beschikking van de plaatselijke bevolking, clubs en verenigingen en dit tijdens de uren die niet gebruikt worden voor de Bloso-organisaties. De Bloso-centra worden verder ook gebruikt voor de organisatie van Vlaamse, nationale en internationale wedstrijden en evenementen.

Voor alle activiteiten (inclusief de Bloso-organisaties) waarvoor de sportinfrastructuur van de Bloso-centra in 2011 werd gebruikt, wordt het totaal aantal manuren geschat op 3.350.000.

Klachten over het gebruik van sportinfrastructuur in de Bloso-centra beperken zich veelal tot meldingen. De centrumverantwoordelijken waken er over dat hieraan onmiddellijk gevolg wordt gegeven, zodat meldingen niet uitgroeien tot klachten. Het wegwerken van de vastgestelde tekortkomingen leidt tot een beter functioneren van het Bloso-centrum.

Het Bloso-centrum Hofstade blijft klachten ontvangen in verband met het omheinen van het strand en het betalend maken van de toegang ervan, zij het in mindere mate dan in 2011. Deze klachten worden aanzien als ontvankelijk, maar als ongegrond. Ontvankelijk omdat de klacht over een Bloso-centrum gaat, ongegrond omdat Bloso dwingende redenen kan invoeren om deze maatregel te nemen. De klachten zijn immers het gevolg van de zware onregelmatigheden die zich in het verleden voordeden. Toch wordt ook aan deze klachten gevolg gegeven en worden ze allen beantwoord. Om de werking van het Bloso-centrum te optimaliseren worden de omwonenden op de hoogte gebracht van alle genomen maatregelen.

Klachten van deelnemers aan de sportkaderopleidingen van de Vlaamse Trainersschool

Het is de missie van de Vlaamse Trainersschool (VTS) om zoveel mogelijk trainers, sportbegeleiders en clubbestuurders zo goed mogelijk op te leiden.

Hiervoor organiseert en erkent de VTS sporttakgerichte, beroepsgerichte, begeleidingsgerichte en aanvullende opleidingen en bijscholingen. Een team van experts bewaakt de kwaliteit en de toegankelijkheid van de aangeboden opleidingen.

De Vlaamse Trainersschool organiseerde in 2012 zelf 985 module-organisaties (een cursus kan bestaan uit verschillende modules) en erkende 218 module-organisaties die door derden werden georganiseerd. Deze modules samen telden 17.806 inschrijvingen.

De VTS ontvangt vooral klachten waarin een examenuitslag betwist wordt. Het examenreglement van de VTS voorziet in een beroepsprocedure. Elke cursist kan gebruik maken van deze beroepsprocedure indien hij ervan overtuigd is dat hij ten onrechte niet geslaagd is voor een gevolgde opleiding. Elke cursist ontvangt bij het begin van de cursus het examenreglement en wordt van de beroepsprocedure op de hoogte gebracht.

Indien bij een klacht geen gebruik werd gemaakt van deze beroepsprocedure, dan kan in principe de klacht als onontvankelijk worden beschouwd (*). Toch zal elke klacht die aan de VTS is gericht, behandeld worden en wordt de klager, indien hij niet akkoord is met de schriftelijke uitleg, uitgenodigd voor een gesprek.

(*) Klachtdecreet van 1 juni 2001 / Hoofdstuk II / Art.9. De bestuursinstelling is niet verplicht de klacht te behandelen, indien ze betrekking heeft op feiten:

1° waarvoor eerder een klacht is ingediend, die volgens artikel 5 en volgende is behandeld;

2° die langer dan een jaar vóór de indiening hebben plaatsgevonden;

3° waarvoor alle georganiseerde administratieve beroepsmogelijkheden niet werden aangewend of waarover een jurisdictioneel beroep aanhangig is.

Klachten van deelnemers aan Bloso-evenementen

Bloso staat in voor de organisatie en de coördinatie van twee evenementen: de Gordel (29.500 deelnemers in 2012) en de Sportdag voor Ambtenaren (6.137 deelnemers).

Voor beide evenementen is het aantal klachten miniem in verhouding tot het aantal deelnemers en kunnen de klachten vrij makkelijk worden opgelost. Klachten of opmerkingen van deelnemers worden meegenomen naar de evaluatie vergaderingen (voor de Gordel is er één globale evaluatie voorzien plus een bijkomende evaluatievergadering per Gordeltrefpunt) en opgenomen in het evaluatieverslag. Bij de volgende organisatie van het evenement wordt met dit verslag rekening gehouden. Bij de Sportdag voor Ambtenaren hebben enkele klachten in verband met de registratie en de behandeling van de betalingen, ertoe geleid dat de inschrijvingen één week vroeger zullen afgesloten worden. Op die manier wordt gestreefd naar een betere dienstverlening voor de deelnemers.

Klachten die niet van toepassing zijn op Bloso

Er worden klachten bij Bloso ingediend waarbij Bloso geen betrokken partij is en waarvoor de procedure niet moet worden opgestart.

- ◆ Door de grote naambekendheid van Bloso lijkt het voor de burger logisch dat alle klachten die met sport te maken hebben, moeten worden ingediend bij Bloso.
- ◆ Dikwijls behoort de materie waarover de klacht gaat niet tot de bevoegdheden van Bloso.
- ◆ Ook de Vlaamse Infolijn en de Vlaamse Ombudsdienst sturen klagers over sportmateries door naar Bloso, ook al is Bloso geen betrokken partij.
- ◆ Aan tal van organisaties en evenementen verleent Bloso logistieke steun, maar dat betekent niet dat het de organisator is van deze evenementen. Klachten hierover moeten dan ook niet bij Bloso worden ingediend.
- ◆ Hetzelfde geldt voor organisaties die doorgaan in de Bloso-centra. Ook hier moeten klachten worden gericht naar de feitelijke organisator.

In deze gevallen fungeert Bloso als doorgeefluik en wordt de klager verwittigd bij wie hij zijn klacht kan indienen.

Bloso ontvangt ook klachten tegen Vlaamse sportfederaties. De afdeling Subsidiëring van Bloso controleert of de klacht betrekking heeft op de voorwaarden gesteld in het decreet van 13 juli 2001 houdende de erkenning en subsidiëring van de Vlaamse sportfederaties. Enkel indien de klacht aantoont dat aan deze voorwaarden niet voldaan is, kan Bloso optreden. In alle andere gevallen kan Bloso als Vlaamse sportadministratie niet tussenkomen in de interne werking van een sportfederatie. Dit is de vrijheid van een vzw-structuur, waar het de algemene vergadering van de sportfederatie is die het gevoerde beleid van die sportfederatie al dan niet goedkeurt. Bloso speelt de klacht wel

door aan de betrokken sportfederatie en probeert, indien nodig, een bemiddelende rol te spelen bij het behandelen van de klacht tussen klager en sportfederatie.

Omdat de klager niet altijd aanvaardt dat Bloso hierin enkel een bemiddelende rol en geen optredende rol kan spelen, kunnen dergelijke klachten leiden tot aanslepende 'klachtendossiers': de klager blijft eenzelfde klacht indienen via verschillende kanalen (via de Vlaamse Infolijn, via de Vlaamse Ombudsdienst, via verschillende afdelingen van Bloso, via de kabinetten...) waardoor telkens opnieuw hetzelfde antwoord moet worden gegeven en moet gerapporteerd worden aan de instantie die de klacht heeft doorgestuurd. In die gevallen wordt contact opgenomen met de Vlaamse Ombudsdienst en wordt aangetoond dat Bloso al het mogelijke heeft gedaan om aan de klacht tegemoet te komen. Na kennisname door de Vlaamse Ombudsdienst wordt in de meeste gevallen daarna het klachtendossier afgesloten.

Bloso
Arenberggebouw
Arenbergstraat 5 - 1000 Brussel

Tel 02 209 45 11

www.bloso.be