



Jaarverslag Blosso

2011



Agentschap voor de Bevordering van de Lichamelijke
Ontwikkeling, de Sport en de Openlucht recreatie

INHOUD 2011

I. Inleiding	1
II. Implementatie van Beter Bestuurlijk Beleid	3
III. Financiën en Begroting	5
IV. Personeel	16
V. Informatica	35
VI. Subsidiëring	39
VII. Topsport	94
VIII. Bloso-centra	122
IX. Infrastructuur	150
X. Sportkaderopleiding	158
XI. Sportpromotie en Inspectie	225
XII. Sportdatabank Vlaanderen	294
XIII. Evenementen	298
XIV. Public Relations	308
XV. Klachtenrapport	313

I. INLEIDING

Het Commissariaat-generaal Bloso werd als Vlaamse Openbare Instelling met rechtspersoonlijkheid (VOI) opgericht bij decreet van 12/12/1990 (BS van 21/12/1990) betreffende het bestuurlijk beleid (hoofdstuk VI). Het Bloso werd als pararegionale B operationeel op 1/4/1991.

Op 1/4/2006 trad het decreet van 7/5/2004 (BS van 7/6/2004) in werking dat het Bloso, in het kader van BBB, omvormt van de Vlaamse Openbare Instelling (VOI) Commissariaat-generaal voor de Bevordering van de Lichamelijke Ontwikkeling, de Sport en de Openluchtrecreatie, tot het Intern Verzelfstandigd Agentschap met rechtspersoonlijkheid (IVA-rp) Bloso.

Het Bloso-omvormingsdecreet van 7/5/2004, van toepassing vanaf 1/4/2006, werd op initiatief van minister Anciaux, opnieuw gewijzigd bij decreet van 5/5/2006 (BS van 6/7/2006) tot wijziging van het decreet van 7/5/2004 tot omvorming van de Vlaamse Openbare Instelling Commissariaat-generaal voor de Bevordering van de Lichamelijke Ontwikkeling, de Sport en de Openluchtrecreatie tot het Intern Verzelfstandigd Agentschap met rechtspersoonlijkheid Bloso.

Het Bloso-omvormingsdecreet van 7/5/2004, geeft het Bloso in artikel 4 (zoals gewijzigd bij decreet van 5/5/2006) als missie het Vlaamse sportbeleid uit te voeren conform de taken vermeld in artikel 5, om de sportparticipatie en de kwaliteit van het sportaanbod te verhogen.

Het Bloso-omvormingsdecreet van 7/5/2004, geeft het Bloso in artikel 5 (zoals gewijzigd bij decreet van 5/5/2006) de volgende taken:

- ◆ 1° de organisatie van sportkampen en sportklassen in de Bloso-centra;
- ◆ 2° het uitbouwen en ter beschikking stellen van de Bloso-centra aan sportfederaties, sportclubs, sportdiensten, topsporters en individuele sportbeoefenaars, onder meer voor de organisatie van trainingen, stages en wedstrijden, op alle niveaus;
- ◆ 3° het zelf aanbieden en erkennen via de Vlaamse Trainersschool van sportkaderopleidingen;
- ◆ 4° de planning van de internationale uitwisseling van trainers, sportexperts en topsporters uitvoeren;
- ◆ 5° het voeren en coördineren van de sportpromotie op Vlaams niveau;
- ◆ 6° de subsidiëring, de begeleiding en de inspectie van sportfederaties, sportdiensten en andere sportactoren;
- ◆ 7° het uitvoeren van het Vlaams topsportbeleid;
- ◆ 8° het uitbouwen van een Kenniscentrum Sport;

- ◆ 9° het adviseren en begeleiden van de uitbouw van de sportinfrastructuur in Vlaanderen;
- ◆ 10° vanuit de opgebouwde kennis en terreinexpertise beleidsgerichte input ter beschikking stellen van de beleidsondersteuning, bedoeld in artikel 4, § 1, van het kaderdecreet.

De dagelijkse leiding van het Bloso was in 2011 in handen van lijnmanager Carla Galle, vanaf 1/4/2006 administrateur-generaal, en adjunct-leidend ambtenaar Philippe Paquay, vanaf 1/8/2011 algemeen directeur.

Het jaarverslag 2011 geeft een gedetailleerd beeld van hoe het Bloso zijn decretale opdrachten als Intern Verzelfstandigd Agentschap met rechtspersoonlijkheid concreet invulde en uitvoerde.

II. IMPLEMENTATIE VAN BETER BESTUURLIJK BELEID (BBB)

1. BEHEERSOVEREENKOMST 2011-2015

Conform de beslissing van de Vlaamse regering werd door het Bloso, een nieuwe beheersovereenkomst “ tweede generatie” opgesteld voor de periode 2011-2015. Met het kabinet van de minister van Sport werd overlegd omtrent de structuur van de beheersovereenkomst en de opname van de beleidsdoelstellingen van de minister. In de nieuwe beheersovereenkomst werden de wederzijdse rechten en plichten van de Vlaamse regering en het Bloso vastgelegd alsmede de strategische en operationele doelstellingen die uitvoering geven aan het regeerakkoord en de beleidsnota Sport (2009-2014) van de minister. De beheersovereenkomst bestaat uit niet minder dan 16 strategische doelstellingen en 50 operationele doelstellingen met daaraan gekoppelde indicatoren en streefwaarden. De beheersovereenkomst bevat een afzonderlijk hoofdstuk met 4 verbetertrajecten met het oog op het verhogen van de maturiteit van het agentschap op het vlak van proces- en risicomanagement en het voeren van een kwaliteitsbeleid, monitoring en facilitair management.

Een ander hoofdstuk van de beheersovereenkomst is specifiek gericht op het realiseren van meetbare efficiëntiewinsten en het verbeteren van de klantgerichtheid op het vlak van ICT-applicaties, vereenvoudiging van administratieve verplichtingen en planlasten, efficiënt en effectief personeelsbeheer en de management ondersteunende diensten. Niet minder dan 10 verbetertrajecten werden hiervoor uitgewerkt met daaraan gekoppelde indicatoren en streefwaarden.

2. ORGANISATIEBEHEERSING

Opvolging aanbevelingen

In het najaar van 2010 heeft IAVA bij het Bloso een nieuwe validatieaudit uitgevoerd. Dit resulteerde in het voorjaar van 2011 in een detail- en een syntheserapport. Hierbij werd de status van de 23 aanbevelingen die in 2008 n.a.v. de vorige validatieaudit werden geformuleerd, opnieuw geüpdatet. Daarnaast heeft IAVA in het syntheserapport nog 2 nieuwe aanbevelingen opgenomen. Voor de nog niet gerealiseerde aanbevelingen heeft Bloso een actieplan opgesteld en nieuwe streefdata bepaald.

In 2011 werden de volgende aanbevelingen gerealiseerd:

- ◆ ICT-veiligheidsbeleid.
De nog vier openstaande punten, nl. Personeelsveiligheid, Omgeving en fysieke veiligheid, Beheer van communicatie en operationele processen en Ontwik-keling en onderhoud van informatiesystemen werden allemaal gerealiseerd.
- ◆ Efficiëntiewinsten meetbaar en aantoonbaar maken.
Hierbij werden op basis van de uitvoering van de begroting en extra-comptabele gegevens voor de strategische doelstellingen uit de beheersovereenkomst, de

rechtstreekse uitgaven toegewezen. Het is de bedoeling om op termijn deze uitgaven te koppelen met de outputgegevens en deze over verschillende jaren te vergelijken.

◆ **Nevenactiviteiten Bloso-personeel.**

In 2011 werd voor het Bloso een nieuwe deontologische code opgesteld die deel uitmaakt van het arbeidsreglement. In deze code werden richtlijnen opgenomen omtrent de cumulatie van beroepsactiviteiten. Voor nevenactiviteiten die inherent zijn aan de uitoefening van de functie, zullen de functiebeschrijvingen Vlaamse overheid gepersonaliseerd worden. Dit maakt deel uit van het project “nieuw evaluatiesysteem Bloso”.

Opvolgingssysteem

Ten behoeve van de afdelingshoofden werd via het programma Sharepoint een opvolgingssysteem uitgewerkt. Hiermee kunnen de actuele status en jaarlijkse actieplannen opgevolgd worden voor alle aanbevelingen van IAVA, de projecten uit de beheersovereenkomst en de actiefiches voor o.a. de opvolging van het regeerakkoord, de uitvoering van de beleidsnota Sport en de actieplannen armoedebestrijding en ouderenbeleid.

Ondernemingsplan

Begin 2011 werd voor het lopende jaar het Bloso-ondernemingsplan opgesteld, waarbij voor elke operationele doelstelling uit de beheersovereenkomst de indicator en de streefwaarde voor 2011 werden bepaald.

In het najaar van 2011 werd het ondernemingsplan 2012 gefinaliseerd. Voor elke operationele doelstelling en verbetertraject om de maturiteit te verhogen en efficiëntiewinsten te boeken, werd uitvoerig een stand van zaken gegeven en de indicatoren en streefwaarden opnieuw bepaald. Per strategische doelstelling werden ook de rechtstreekse uitgaven toegewezen en het aantal VTE-personeel dat hiervoor wordt ingezet opgegeven.

Aanvullend werden in het ondernemingsplan 2012 ook de maatregelen en streefwaarden opgenomen en een stand van zaken gegeven betreffende de uitvoering van de actiefiches Vlaams Regeerakkoord, Vlaams Actieplan Armoedebestrijding, Actieplan Gelijke kansen, Vlaams Jeugdbeleidsplan en het Vlaams Ouderenbeleidsplan.

Integriteit

In navolging van het Bloso-integriteitsbeleidsplan dat in 2010 werd opgesteld, kregen de verantwoordelijken van de Bloso-centra een dilemmatraining inzake integriteit. Daarnaast werd ook de nieuwe deontologische code toegelicht.

Facilitymanagement

Voor het hoofdbestuur werd een werkgroep samengesteld om de processen inzake facilitymanagement grondig door te lichten. Dit mondt uit in een aangepast praktisch facilityplan voor het personeel van het hoofdbestuur.

III. FINANCIËN EN BEGROTING

1. BEGROTING

- ◆ Op 28 mei 2010 werd de ontwerpbegroting 2011 van het Bloso ingediend.
 - * Voor het Bloso werd gerekend op een werkingsdotatie van 31.971 duizend euro, een dotatie topsport van 5.621 duizend euro, een dotatie decretale subsidiëring topsport van 8.719 duizend euro, een dotatie decretale subsidiëring van gemeente- en provinciebesturen en de VGC voor het Sport voor Allen beleid van 16.476 duizend euro, een dotatie subsidiëring sportfederaties van 22.658 duizend euro, een dotatie schoolsport van 774 duizend euro, een dotatie gefinancierd met de netto opbrengsten van de Nationale Loterij van 5.607 duizend euro, een investeringsdotatie van 4.922 duizend euro, een dotatie voor de overeenkomst sportfacilitator (DBFM) van 103 duizend euro, een dotatie voor de sportdatabank Vlaanderen van 261 duizend euro, een dotatie voor het decreet sport in het hoger onderwijs van 935 duizend euro, een dotatie voor proeftuinen participatiebeleid brede school van 729 duizend euro.
 - * Voor de recuperatie van de bezoldigingen gescos werd een bedrag van 1.450 duizend euro voorzien.
 - * Daarnaast beschikt het Bloso ook over eigen inkomsten van 18.518 duizend euro (sponsoring, inkomsten uit exploitatie van de Bloso-centra, inschrijvingen sportkampen,...)
 - * Voor de vastleggingsmachtigingen werd een bedrag voorgesteld van 4.542 duizend euro voor de uitvoering van het investeringsprogramma 2011 voor de Bloso-centra.
- Door de afdeling BOB (Beleids ondersteuning en Begroting) van het Departement Financiën en Begroting werden volgende dotaties medegedeeld: een werkingsdotatie van 31.683 duizend euro, een dotatie topsport van 5.696 duizend euro, een dotatie decretale subsidiëring topsport van 8.719 duizend euro, een dotatie decretale subsidiëring van gemeente- en provinciebesturen en de VGC voor het Sport voor Allen beleid van 16.476 duizend euro, een dotatie subsidiëring sportfederaties van 22.658 duizend euro, een dotatie schoolsport van 774 duizend euro, een dotatie gefinancierd met de netto opbrengsten van de Nationale Loterij van 5.607 duizend euro, een investeringsdotatie van 4.542 duizend euro, een dotatie voor de overeenkomst met sportfacilitator (DBFM) van 103 duizend euro, een dotatie voor de sportdatabank Vlaanderen van 261 duizend euro, een dotatie voor decreet sport in het hoger onderwijs van 935 duizend euro, een dotatie voor proeftuinen participatiebeleid brede school van 729 duizend euro. De recuperatie van bezoldigingen gescos bedraagt 1.450 duizend euro. De vastleggingsmachtigingen bedragen 4.542 duizend euro.
- ◆ Naar aanleiding van de begrotingscontrole 2011 werd de begroting van het Bloso in april 2011 aangepast als volgt: de werkingsdotatie werd verhoogd tot 32.542 duizend euro, de dotatie decretale subsidiëring topsport werd verhoogd tot 8.778 duizend

euro, de dotatie decretale subsidiëring sportfederaties werd verhoogd tot 22.975 duizend euro, de dotatie schoolsport werd verhoogd tot 789 duizend euro, de dotatie voor de overeenkomst sportfacilitator werd verhoogd tot 104 duizend euro, de dotatie voor de sportdatabank werd verhoogd tot 262 duizend euro, de dotatie proeftuinen participatiebeleid brede school werd verhoogd tot 740 duizend euro. De dotatie decretale subsidiëring van gemeente- en provinciebesturen en de VGC voor het Sport voor Allen beleid, de dotatie voor het decreet sport in het hoger onderwijs en de investeringsdotatie en de vastleggingsmachtigingen bleven ongewijzigd.

- ◆ In december 2011 werd de begroting 2011 een laatste keer aangepast. Deze aanpassing had te maken met gestegen ontvangsten (nl. herverdeling van de indexprovisie en de herverdeling van de opbrengsten van de Nationale Loterij) en bijgevolg met een herschikking in de uitgaven.

De begroting 2011 werd als volgt aangepast: de werkingsdotatie werd verhoogd tot 32.865 duizend euro, de dotatie m.b.t. decetale subsidiëring van topsport in het kader van het decreet op de sportfederaties werd verhoogd tot 8.807 duizend euro, de dotatie m.b.t. de decretale subsidiëring in het kader van het decreet op de sportfederaties werd verhoogd tot 23.407 duizend euro, de dotatie schoolsport werd verhoogd tot 797 duizend euro, de dotatie decreet sport in het hoger onderwijs werd verhoogd tot 936 duizend euro en de dotatie proeftuinen participatiebeleid brede school werd verhoogd tot 745 duizend euro.

2. JAARREKENING

- ◆ De uitvoeringsrekening van de begroting 2011 sluit af met een positief begrotingssaldo van 10.586.758,43 euro dat als volgt samengesteld is:

Gerealiseerde begrotingsontvangsten	119.625.622,35
Gerealiseerde begrotingsuitgaven	109.038.863,92
	10.586.758,43

De resultatenrekening volgens de bedrijfseconomische boekhouding sluit af met een winst van 6.262.940,55 euro. Het over te dragen netto resultaat 2011 bedraagt 15.731.682,65 euro.

Het verschil tussen het positief begrotingssaldo (10.586.758,43 euro) en het positief saldo in de bedrijfseconomische boekhouding (6.262.940,55 euro), zijnde 4.323.817,43 euro, is te verklaren door de toepassing van de verschillende aanrekeningsregels.

BEGROTING 2011

ONTVANGSTEN

ESR code	COFOG code	Initiele Begroting 2011	Aangepaste Begroting 2011 (1e aanpassing - BC)	In duizend euro Aangepaste Begroting 2011 (2e aanpassing)
<u>0. NIET VERDEELDE ONTVANGSTEN</u>				
08. Interne verrichtingen				
<u>08.2 Verrekening met andere dienstjaren</u>				
0821	Overgedragen overschot vorige boekjaren	6.318	5.689	5.689
TOTAAL HOOFDSTUK 0		6.318	5.689	5.689
<u>1. LOPENDE ONTVANGSTEN VAN GOEDEREN EN DIENSTEN</u>				
16. Verkopen van niet-duurzame goederen en diensten				
<u>16.1 Verkopen van niet duurzame goederen en diensten aan andere sectoren dan de overheid</u>				
1612	Aan privaatrechtelijke instellingen zonder winstoogmerk t.b.v. gezinnen en aan gezinnen	9.679	9.679	9.609
TOTAAL HOOFDSTUK 1		9.679	9.679	9.609

3. INKOMENSOVERDRACHTEN VAN ANDERE SECTOREN

38. Overige inkomensoverdrachten van bedrijven, financiële instellingen, privaatrechtelijke instellingen zonder winstoogmerk t.b.v. de gezinnen en de gezinnen.

3810	Van bedrijven	647	647	754
3830	Van verzekeringsmaatschappijen	74	74	74
TOTAAL HOOFDSTUK 3		721	721	828

4.INKOMENSOVERDRACHTEN BINNEN DE SECTOR OVERHEID

46. Inkomensoverdrachten binnen eenzelfde institutionele groep

46.1 Van de institutionele overheid

4610	Dotaties aan het Bloso	95.091	96.354	97.152
	<i>Werkingsdotatie aan het Bloso (HF41.03B van de begroting van de Vlaamse Gemeenschap)</i>	31.683	32.542	32.865
	<i>Dotatie aan het Bloso voor topsport (HF41.07B van de begroting van de Vlaamse Gemeenschap)</i>	5.696	5.696	5.696
	<i>Dotatie aan het Bloso met betrekking tot de decretale subsidiëring van topsport in het kader van het decreet op de sportfederaties (HF41.04B van de begroting van de Vlaamse Gemeenschap)</i>	8.719	8.778	8.807
	<i>Dotatie aan het Bloso in het kader van het decreet tot subsidiëring van gemeente - en provinciebesturen en de VGC voor het Sport voor Allen beleid (HF41.08B van de begroting van de Vlaamse Gemeenschap)</i>	16.476	16.476	16.476
	<i>Dotatie aan het Bloso met betrekking tot de decretale subsidiëring in het kader van het decreet op de sportfederaties(exclusief topsport) (HF41.09B van de begroting van de Vlaamse Gemeenschap)</i>	22.658	22.975	23.407
	<i>Dotatie Schoolsport (HF41.10B van de begroting van de Vlaamse Gemeenschap)</i>	774	789	797
	<i>Dotatie gefinancierd in uitvoering van artikel 62 bis financieringswet (HF41.80B van de begroting van de Vlaamse Gemeenschap)</i>	5.607	5.607	5.607
	<i>Recuperatie van bezoldigingen gesco's</i>	1.450	1.450	1.450
	<i>Overeenkomst met sportfacilitator DBFM (HF41.12B van de begroting van de Vlaamse Gemeenschap)</i>	103	104	104

	<i>Dotatie aan het Bloso voor de sportdatabank Vlaanderen (HF41.13B van de begroting van de Vlaamse Gemeenschap)</i>	261	262	262
	<i>Dotatie aan het Bloso voor het decreet sport in het hoger onderwijs (HF41.16B)</i>	935	935	936
	<i>Dotatie aan het Bloso voor proeftuinen participatiebeleid brede school (HF41.17B)</i>	729	740	745
	47. Inkomensoverdrachten van sociale zekerheidsinstellingen			
4780	Overige inkomensoverdrachten van sociale zekerheidsinstellingen - Sociale Maribel	0	0	73
	49. Inkomensoverdrachten van andere institutionele groepen (Federale Overheid, andere Gemeenschappen en Gewesten, Gemeenschapscommissies)			
	TOTAAL HOOFDSTUK 4	95.091	96.354	97.225
	<u>6. KAPITAALOVERDRACHTEN BINNEN DE SECTOR OVERHEID</u>			
	66. Kapitaaloverdrachten binnen eenzelfde institutionele groep			
	<u>66.1 Van de institutionele overheid</u>			
6611	Investeringsdotatie aan het Bloso (HF61.01B van de begroting van de Vlaamse Gemeenschap)	4.542	4.542	4.542
	Investeringsdotatie aan het Bloso (saldo 2010)		3.479	3.479
	<u>66.4 Van een VOI, IVA rp en EVA rp</u>			
6641	Investeringsbijdragen van de FFEU aan Bloso	1.800	1.800	1.800
	TOTAAL HOOFDSTUK 6	6.342	9.821	9.821
	TOTAAL ONTVANGSTEN	118.151	122.264	123.172

UITGAVEN

ESR code	COFOG code		In duizend euro		
			Initiele Begroting 2011	Aangepaste Begroting 2011 (1e aanpassing - BC)	Aangepaste Begroting 2011 (2e aanpassing)
		03. Interne verrichtingen			
		<u>03.2 Verrekeningen met andere dienstjaren</u>			
0322	08100	Over te dragen overschot van het boekjaar	6.318	8.395	8.395
TOTAAL HOOFDSTUK 0			6.318	8.395	8.395
 <u>1. LOPENDE UITGAVEN VOOR GOEDEREN EN DIENSTEN</u>					
 11. Lonen en sociale lasten					
<u>11.1 Eigenlijke lonen</u>					
1111	08100	Bezoldigingen volgens salarisschalen	18.927	19.317	19.550
1112	08100	Overige bezoldigingselementen	3.250	3.320	3.225
<u>11.2 Sociale verzekeringspremies ten laste van de werkgever, afgedragen aan instellingen of fondsen</u>					
1120	08100	RSZ	2.480	2.530	2.665
<u>11.3 Overige sociale lasten van de werkgever</u>					
1131	08100	Directe toelagen	1.810	1.829	1.770

1133	08100	Pensioenen van overheidspersoneel	4.223	4.522	4.300
------	-------	-----------------------------------	-------	-------	-------

12. Aankopen van niet-duurzame goederen en diensten

12.1 Algemene werkingskosten vergoed aan andere sectoren dan de overheid

1211	08100	Algemene werkingskosten	7.245	7.277	7.479
1211	08100	Huurgelden van gebouwen	217	217	217
1211	08100	Uitgaven VTS	2.520	2.520	2.475
1211	08100	Uitgaven sportpromotie	2.993	3.004	3.012
1211	08100	Uitgaven ingevolge samenwerking met het buitenland	50	50	16
1211	08100	Organisatiekosten De Gordel	506	506	506
1211	08100	Uitgaven Bloso-centra	3.682	3.682	3.729
1211	08100	Informatie en documentatie	129	129	129
1211	08100	Uitgaven Topsport	4.941	4.941	4.941
1211	08100	Allerhande uitgaven ingevolge sponsoring van specifieke projecten	627	627	734
1211	08100	Allerhande uitgaven i.v.m. uitvoering overeenkomst sportfacilitator	103	104	104

TOTAAL HOOFDSTUK 1			53.703	54.575	54.852
---------------------------	--	--	---------------	---------------	---------------

2. RENTES EN HUURGELDEN VAN GRONDEN

21. Rentes op overheidsschuld

2110	08100	Rentes op overheidsschuld in nationale valuta	95	95	95
------	-------	---	----	----	----

TOTAAL HOOFDSTUK 2			95	95	95
---------------------------	--	--	-----------	-----------	-----------

3. INKOMENSOVERDRACHTEN AAN ANDERE SECTOREN

31. Exploitatiesubsidies

3122	08100	Subsidies sportfederaties	22.658	22.975	23.407
------	-------	---------------------------	--------	--------	--------

	<i>Basissubsidies Vlaamse sportfederaties (decreet 13/7/2001)</i>	19.214	19.586	20.018
	<i>Subsidies koepelorganisatie (VSF) (decreet 13/07/2001)</i>	174	177	177
	<i>Subsidies organisaties sportieve vrijetijdsbesteding (decreet 13/7/2001)</i>	551	551	551
	<i>Aanvullende subsidies Vlaamse sportfederaties prioriteitenbeleid Vlaamse regering (decreet 13/07/2001)</i>	227	227	227
	<i>Aanvullende subsidies Vlaamse sportfederaties jeugdsport (decreet 13/07/2001)</i>	1.719	1.719	1.719
	<i>Aanvullende subsidies Vlaamse sportfederaties sportkampen (decreet 13/07/2001)</i>	715	715	715
	<i>VIA 3 subsidies sportfederaties</i>	58	0	0
3122 08100	Subsidies topsport	8.719	8.778	8.807
	<i>Aanvullende subsidies Vlaamse unisportfederaties voor Topsportscholen (decreet 13/07/2001)</i>	2.314	2.314	2.334
	<i>Aanvullende subsidies Vlaamse unisportfederaties voor voorbereiding en deelname aan internationale wedstrijden (decreet 13/07/2001)</i>	5.680	5.680	5.680
	<i>Aanvullende subsidies Vlaamse unisportfederaties (EK, WK, WB in Vlaanderen) (decreet 13/07/2001)</i>	150	209	218
	<i>Aanvullende subsidies Vlaamse unisportfederaties voor voorbereiding en deelname van Vlaamse atleten aan Olympische Spelen, Wereldspelen, Paralympics en EYOD (decreet 13/07/2001)</i>	575	575	575
3122 08100	Andere subsidies	1.501	1.505	1.506
	<i>Werkingsubsidies Stichting Vlaamse Schoolsport</i>	296	300	300
	<i>Werkingsubsidies Sportmuseum Vlaanderen</i>	38	38	38
	<i>Subsidies Vlaams instituut sportbeheer en recreatiebeleid (decreet 9/3/2007)</i>	180	180	180
	<i>Subsidies aan een onderwijsinstelling (decreet 9/3/2007)</i>	26	26	26
	<i>Subsidies Vlaams Bureau sportbegeleiding (decreet 9/3/2007)</i>	26	26	26
	<i>Decreet sport in het hoger onderwijs</i>	935	935	936
3122 08100	Uitgaven Topsport	740	740	740
	<i>ABCD Project</i>	740	740	740

33. Inkomensoverdrachten aan privaatrechtelijke instellingen zonder winstoogmerk t.b.v. gezinnen

3300	08100	Werkingskosten Follo's		129	129	129
TOTAAL HOOFDSTUK 3				33.747	34.127	34.589
<u>4. INKOMENSOVERDRACHTEN AAN DE LOKALE OVERHEDEN</u>						
41. Inkomensoverdrachten binnen een institutionele groep						
<u>41.10 Aan de institutionele overheid</u>						
4110	00000	Ondersteuning van de lokale schoolsportwerking (Follo's)		500	511	516
43. Inkomensoverdrachten aan lokale overheden						
<u>43.1 Aan provincies</u>						
4312	08100	Specifieke uitkeringen		1.237	1.237	1.237
<u>43.2 Aan gemeenten</u>						
4322	08100	Specifieke uitkeringen		14.597	14.597	14.597
45. Inkomensoverdrachten aan andere institutionele groepen (Federale Overheid, andere Gemeenschappen en Gewesten, Gemeenschapscommissies)						
4510	08100	Inkomensoverdrachten aan de Vlaamse Gemeenschapscommissie		410	410	410
TOTAAL HOOFDSTUK 4				16.744	16.755	16.760
<u>7. INVESTERINGEN</u>						
71. Aankopen van gronden en gebouwen in het binnenland						
7112	08100	Aankopen gronden en gebouwen, realisatie of renovatie van gebouwen en openluchtportaccomodaties	OK	4.392	4.392	4.392

7131	08100	Investerings met opbrengst verkoop Dilbeek	VM OK	4.542	4.542 773	4.542 773
7131	08100	Investerings met FFEU bijdragen		1.800	1.800	1.800
7132	08100	Investerings REG				
74. Verwervingen van overige investeringsgoederen, waaronder onlichamelijke zaken						
7422	08100	Aankoop investeringsgoederen		1.202	1.202	1.366
TOTAAL HOOFDSTUK 7				7.394	8.167	8.331
<u>9. OVERHEIDSSCHULD</u>						
91. Aflossingen van gevestigde overheidsschuld						
9110	01720	Aflossingen van de schuld in nationale valuta		150	150	150
TOTAAL HOOFDSTUK 9				150	150	150
TOTAAL UITGAVEN				118.151	122.264	123.172

IV. PERSONEEL

De Vlaamse regering besliste om in elke beheersovereenkomst (2011-2015) een verplichte generieke bepaling op te nemen met betrekking tot personeelskosten-efficiëntie. Daarbij heeft het Bloso zich geëngageerd om het reëel aantal medewerkers uitgedrukt in VTE, maximaal gelijk te houden en bij voorkeur te verlagen ten opzichte van het reëel aantal VTE in de entiteit op het moment van het ingaan van het Vlaams Regeerakkoord 2009-2014 (juli 2009), en dit ongeacht het eerder gevalideerd personeelsplan (met 584 VTE).

Bijkomend bij deze bepaling in de beheersovereenkomst werden lineaire besparingen op de personeelskredieten doorgevoerd van 2,5% (in 2010) en een bijkomende besparing van 1,5 % in 2011.

Dit heeft er eerder toe geleid dat in overleg en met akkoord van de vakverenigingen door het Macoblo werd beslist om het personeelsbehoefteplan 2008-2010 te verlengen. In 2011 bevestigde de Vlaamse regering het principe om onder de noemer 'beter doen met minder' het aantal ambtenaren verder te verminderen. In september 2011 werd de beslissing genomen dat het aantal personeelsleden tijdens de regeerperiode (juli 2009 – juni 2014) met 5%¹ moet dalen en dat bovenop de eerdere besparingen er vanaf 2012 verder ingeleverd moet worden op de personeelsgerelateerde apparaatskredieten. De reeds doorgevoerde en de aangekondigde besparingen hebben gevolgen voor de eerder in het personeelsbehoefteplan ingeschreven engagementen.

In 2011 werd dus voor zover de budgettaire middelen het toelieten, verder uitvoering gegeven aan het personeelsplan 2008-2010 dat in het voorjaar 2008 overlegd werd met de representatieve vakverenigingen.

In het kader van het normalisatietraject voor langdurige contractuele personeelsleden werden reeds in 2010 grote inspanningen geleverd. Op 1 september 2010 werden 124 personeelsleden toegelaten tot de proeftijd. In 2011 werden opnieuw 34 contractuele personeelsleden via een statutaire selectieprocedure toegelaten tot de proeftijd. Deze personeelsleden zijn in de meeste gevallen reeds 25 jaar actief bij het Bloso en hebben niet zelden een cruciale functie.

Andere wijzigingen werden om budgettaire redenen voorlopig doorgeschoven naar volgende jaren.

Eind 2011 waren er 449 vastbenoemde personeelsleden (334 eind 2009, 441 eind 2010). Het aantal gewone contractuele personeelsleden bedroeg eind 2011 123 (exclusief, het seizoenpersoneel, de vervangingscontracten, de startbanen en de gescop'te topsport en sportpromotie). Daarnaast telde Bloso eind 2011 26 personeelsleden met een vervangingscontract en 66 tijdelijke en uitzonderlijke opdrachten.

Zonder deze laatste telde Bloso einde 2011 in totaal dus 449 vastbenoemde + 123 contractuele = 572 permanente tewerkstellingen (575 eind 2010). Zodoende is de personeelsformatie goeddeels ingevuld.

¹ Begin 2012 werd dit opgetrokken tot 6%.

Inzake het gelijke kansen- en diversiteitsplan heeft het Bloso in 2011 vooral ingezet op het voeren van een duurzaam personeelsbeleid voor de doelgroepen “personen met een handicap” en “personen met een migratieachtergrond”. De aandacht is in het bijzonder gegaan naar een “duurzame verandering van de organisatiecultuur” en een “duurzame verankering in de organisatiestructuur”.

Om dit te realiseren, werden acties gevoerd voor een duurzame verandering van de organisatiecultuur door het verder sensibiliseren van personeelsleden/leidinggevenden door mee te werken aan de door de dienst Emancipatiezaken aangereikte campagnes, door gerichte informatieverspreiding aan medewerkers en leidinggevenden; het aanbieden van gerichte vorming m.b.t. diversiteit, loopbaanontwikkeling, en de voorbereiding van inleefsessies voor leidinggevenden, met als doel de werving en integratie van personeelsleden met een handicap te bevorderen en de uitstroom te minimaliseren; en door een verankering van diversiteit en gelijke kansen in de organisatiestructuur door in te zetten op de duurzame tewerkstelling van medewerkers uit de kansengroepen, in het bijzonder “personen met een handicap” en “personen van allochtone afkomst”, voor zover de aanhoudende opgelegde besparingen dit hebben toegelaten.

De streefcijfers zijn nog niet bereikt maar met 4% personeelsleden met een arbeidshandicap en 2,7% personeelsleden van allochtone afkomst, evolueren deze in de goede richting en is Bloso binnen de Vlaamse overheid al een van de meest diverse werkgevers.

1. AANTAL EN INDELING VAN HET BLOSO-PERSONEEL

Er wordt een onderscheid gemaakt tussen, enerzijds het vast benoemd personeel (inclusief de ambtenaren in proeftijd) en, anderzijds de contractuele personeelsleden.

VAST BENOEMD PERSONEEL

	1 januari 2011	1 juli 2011	1 december 2011
Niveau A	59	70	69
Niveau B	29	33	33
Niveau C	152	160	154
Niveau D	201	196	193
Totaal	441	459	449

CONTRACTUEEL PERSONEEL

1 januari 2011

	Gewone contractuelen (bijkomende en specifieke opdrachten)		Vervangingsopdrachten	Hooggekwalificeerde functies	Tijdelijke en uitzonderlijke opdrachten	Totaal
Niveau A	13		1	4	22	40

Niveau B	8		1	-	15	28
Niveau C	21		7	-	20	48
Niveau D	93		27	-	14	134
Totaal	135		36	4	71	250

1 juli 2011

	Gewone contractuelen (bijkomende en specifieke opdrachten)		Vervangingsopdrachten	Hooggekwalificeerde functies	Tijdelijke en uitzonderlijke opdrachten	Totaal
Niveau A	8		1	2	20	31
Niveau B	5		3	-	17	25
Niveau C	18		6	-	25	49
Niveau D	89		20	-	32	141
Totaal	120		30	2	94	246

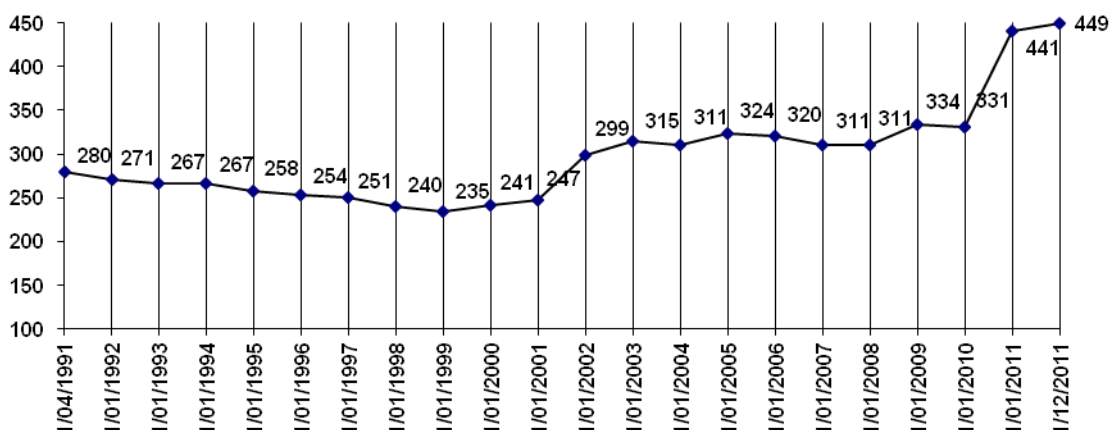
1 december 2011

	Gewone contractuelen (bijkomende en specifieke opdrachten)		Vervangingsopdrachten	Hooggekwalificeerde functies	Tijdelijke en uitzonderlijke opdrachten	Totaal
Niveau A	9		1	2	15	27
Niveau B	5		3	-	16	24
Niveau C	20		4	-	21	45
Niveau D	87		18	-	14	119
Totaal	121		26	2	66	215

EVOLUTIE VAN HET VAST BENOEMD PERSONEEL

Na de aanzienlijke aangroei van het vast benoemd personeel in 2001 als gevolg van een uitbouw van de technische groep in de Bloso-centra, steeg het aantal vastbenoemde personeelsleden de voorbije jaren ingevolge de statutaire aanwerving van contractuele personeelsleden die geslaagd zijn in de generieke proeven. In 2011 steeg het aantal ambtenaren verder van 441 naar 449.

Evolutie van het vast benoemd personeel
(inclusief de personeelsleden in proeftijd)



EVOLUTIE VAN HET CONTRACTUEEL PERSONEEL

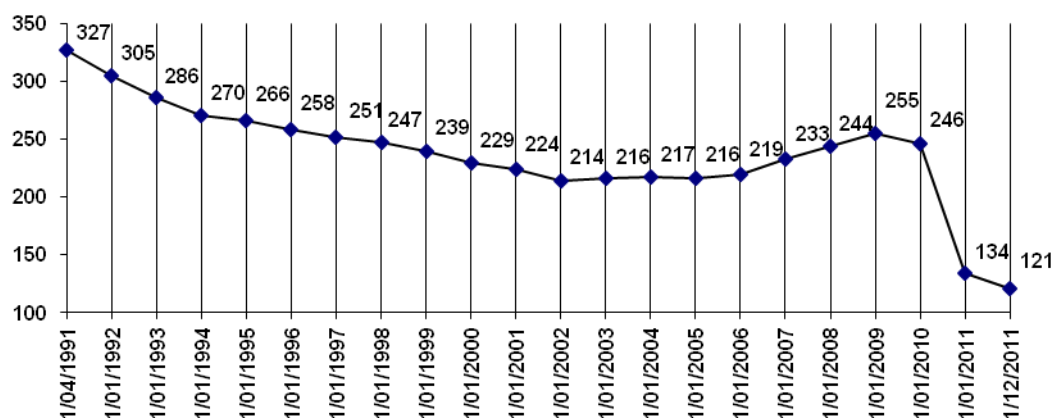
Bijkomende en specifieke opdrachten

Het betreft hier de oorspronkelijke 26 betrekkingen die bij de oprichting van de pararegionale aan het Bloso werden toegekend, en die ingevolge het latere raamstatuut werden herleid tot 7 verschillende specifieke functies waaronder het restauratiepersoneel (koks) en de redders, die dan later mee opgenomen werden in het ministerieel besluit van 14/5/2008 houdende vaststelling van de bijkomende of specifieke opdrachten.

Op basis van het Bloso-instellingsspecifiek besluit moeten hier ook nog enkele andere contractuelen met een arbeidsovereenkomst van onbepaalde duur aan toegevoegd worden (o.a.ex-sportfondsen en de hulppersoneelsleden)

Globaal ging het op 1/12/2011 om 121 personeelsleden. Dit is een daling met 13 personeelsleden ten overstaan van de 134 eind 2010. Deze daling is te wijten aan het feit dat nog een aantal contractuele personeelsleden zijn geslaagd in een statutaire selectie en in de loop van 2011 hun proeftijd hebben aangevat.

Evolutie van het contractueel personeel
(bijkomende en specifieke opdrachten)



Hooggekwalificeerde functies

Op 1/12/2011 waren 2 van de 8 hooggekwalificeerde betrekkingen op contractuele basis ingevuld, met name 1 opleidingsconsulent en 1 sportjournalist.

Vervangingsopdrachten

Het aantal contractuele personeelsleden met een vervangingsopdracht is de laatste jaren gedaald: 26 in 2011 (33 in 2010, 43 in 2009 en 49 in 2008). De meeste vervangingen vinden plaats in de niveaus C en D. Het betreft in het bijzonder vervangingen van werknemers die een halftijdse of voltijdse loopbaanonderbreking (algemeen stelsel) of een halftijdse loopbaanonderbreking vanaf 50 jaar tot aan de pensioengerechtigde leeftijd (bijzonder stelsel) aanvragen.

Tijdelijke behoeften en uitzonderlijke opdrachten

◆ Uitzonderlijke opdrachten

Op 1/12/2011 waren er 12 gesubsidieerde contractuele personeelsleden tewerkgesteld in het gesco-project “Sportpromotie” en 40 in het gesco-project “Topsport”.

Daarnaast waren er binnen de groep uitzonderlijke opdrachten op 1/12/2011 eveneens 4 contractuele tewerkstellingen in het project “Topsportstudent Hoger Onderwijs”(4 als elite en 0 als beloftevolle jongere).

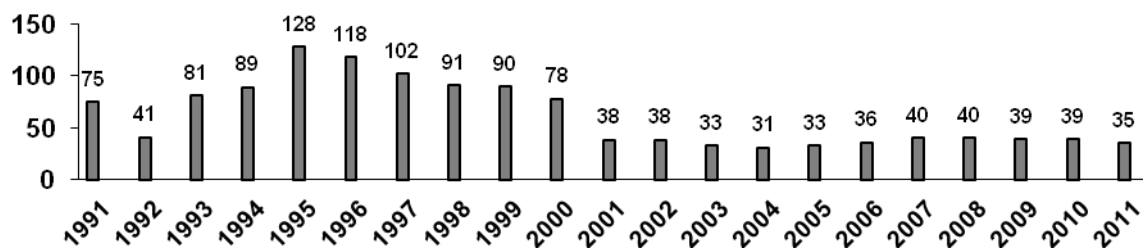
◆ Tijdelijke behoeften

Sinds 1995 is het aantal personeelsleden met een arbeidsovereenkomst “Tijdelijke behoeften” (seizoenspersoneel/opdracht met in de regel een arbeidsovereenkomst van max. 6 maanden) stelselmatig gedaald. In de loop van 2011 waren er 35 verschillende personeelsleden tewerkgesteld voor 39 tewerkstellingsperiodes. Ze vertegenwoordigen samen 15,7 VTE. (In 2010 ging het om 39 personeelsleden en in 1995 waren het er 128).

De terugloop is een gevolg van het feit dat het aantal recurrente opdrachten in de Bloso-centra toegenomen is en dat, als gevolg daarvan, de tewerkstelling als seizoenpersoneel geleidelijk aan werd afgebouwd en vervangen werd door een permanente tewerkstelling op jaarbasis (vastbenoemde technisch assistenten of hulppersoneelsleden met een arbeidsovereenkomst van bepaalde of onbepaalde duur).

De evolutie van het aantal personeelsleden “Tijdelijke behoeften”, sinds de oprichting van het agentschap Bloso, blijkt uit de hiernavolgende grafiek:

Bloso-personeel Tijdelijke behoeften



◆ Startbanen (bijzonder tewerkstellingsproject)

Ingevolge de wet van 24/12/1999 ter bevordering van de werkgelegenheid (het zogenaamde Rosetta-plan) werd in 2000 het project “Startbanen bij de Vlaamse overheid” opgestart. De bedoeling was om gedurende 12 maanden kansen te bieden aan mensen die het moeilijk hebben op de arbeidsmarkt, in het bijzonder laaggeschoolden, allochtonen en personen met een handicap.

Met de reorganisatie ten gevolge van BBB en de daarmee gepaard gaande verdere responsabilisering werd het tot dan toe centraal beheerde budget voor de financiering herverdeeld onder de nieuwe beleidsdomeinen. Binnen het beleidsdomein Cultuur, Jeugd, Sport en Media werd destijds aan het agentschap Bloso een budget toegewezen voor de tewerkstelling van 5 startbaners.

Bij het Bloso liepen in 2011 volgende projecten: 4 tewerkstellingen voor onderhoudsfuncties in Bloso-centra (nl. 1 in het Bloso-centrum Willebroek, 1 in het Bloso-centrum Hofstade, 1 in het Bloso-centrum Waregem en 1 in het Bloso-centrum Brugge) en 1 tewerkstelling ter ondersteuning van de afdeling Sportpromotie en Inspectie.

◆ Sociale Maribel

Het Bloso heeft in de loop van 2011 een aanvraag ingediend bij het Fonds Sociale Maribel van de Overheidssector tot het verkrijgen van een financiële tussenkomst voor de realisatie van 4 bijkomende voltijdse equivalenten.

Na goedkeuring door het beheerscomité heeft Bloso vanaf 1/3/2011 recht op een maximale tegemoetkoming van 31.462,24 euro per kwartaal. Deze beslissing werd genomen op basis van een aantal criteria zoals exploitatie van sportaccomodaties, bezettingsgraad, ...

Op 1/12/2011 waren er 4 personeelsleden tewerkgesteld met een arbeidsovereenkomst in het kader van Sociale Maribel (2 te Gent, 1 te Brugge en 1 te Willebroek), allen in de categorie van hulppersoneel (onderhoud).

◆ Personeelsleden afdeling Sportkaderopleiding

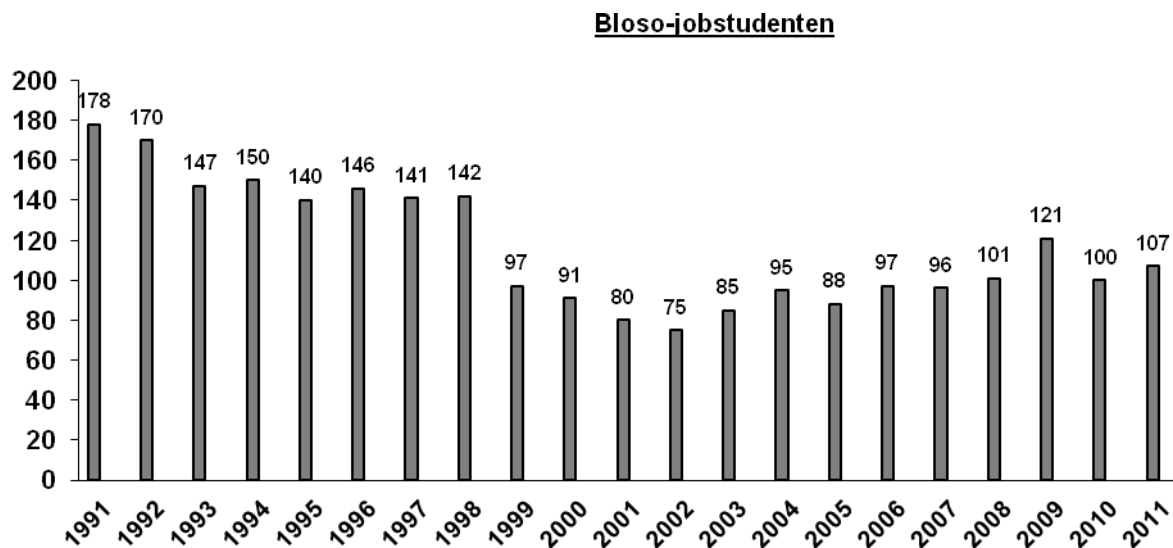
Binnen de afdeling Sportkaderopleiding waren in december 2011 6 personeelsleden (5 in niveau in A en 1 medewerker) tewerkgesteld waarvan de personeelskost gedragen wordt met specifieke werkingsmiddelen..

◆ Jobstudenten

In 2011 werden tijdens de vakantieperiode 107 jongeren tewerkgesteld als jobstudent (1 week of 14 dagen).

Deze jobstudenten worden voornamelijk ingezet in de Bloso-centra om de piekmomenten bij de Bloso-sportkampen op te vangen (keuken en schoonmaak) en gedeeltelijk ook om de afwezigheid van permanente personeelsleden ingevolge vakantieverlof te compenseren.

De evolutie van het aantal jobstudenten, sinds de oprichting van het agentschap Bloso, blijkt uit de hiernavolgende grafiek:



2. BELANGRIJKE OMZENDBRIEVEN EN BERICHTEN

Met de invoering van het Vlaams personeelsstatuut (BVR 13/1/2006) na de reorganisatie ten gevolge van BBB en ingevolge het overleg in sectorcomité XVIII, werden geen specifieke aanpassingen meer doorgevoerd aan de bestaande rechtspositieregeling na de uitvaardiging van het agentschapspecifiek besluit van 14/3/2008.

Om die reden werden ook in 2011 geen bijzondere, aanvullende reglementaire omzendbrieven aan de Bloso-personeelsleden toegestuurd.

3. LOOPBAAN

Vaste benoeming van contractuele Bloso-personeelsleden

In 2011 konden 34 contractuele personeelsleden die eerder geslaagd waren in de generieke proeven, via een statutaire aanwerving toegelaten worden tot de proeftijd als ambtenaar. Het ging om 11 contractuele personeelsleden, geslaagd in de selectie van adjunct van de directeur, 2 contractuele personeelsleden, geslaagd in de selectie van programmeur, 2 contractuele personeelsleden, geslaagd in de selectie van deskundige, 5 contractuele personeelsleden, geslaagd in de selectie van medewerker, 7 contractuele personeelsleden, geslaagd in de selectie van technicus, 6 contractuele personeelsleden, geslaagd in de selectie van technisch assistent, en 1 contractueel personeelslid, geslaagd in de selectie van assistent.

Nieuwe aanwervingen, ontslag en pensionering

◆ Vastbenoemde personeelsleden

In 2011 werden 3 nieuwe personeelsleden toegelaten tot de proeftijd.

4 personeelsleden namen in 2011 vrijwillig ontslag.

18 personeelsleden hebben het Bloso verlaten wegens het bereiken van de pensioengerechtigde leeftijd.

2 personeelsleden werden in 2011 vroegtijdig op pensioen gesteld door Medex wegens definitieve arbeidsongeschiktheid en na uitputting van hun ziektekapitaal van 666 werkdagen.

3 personeelsleden zijn in de loop van 2011 overleden.

◆ Contractuele personeelsleden

* Niet-hulppersoneel

Aan 6 personeelsleden werd een contract van onbepaalde duur aangeboden als adjunct van de directeur (waarvan 1 op de werkingsmiddelen van de VTS).

Aan 4 personeelsleden werd een contract van onbepaalde duur aangeboden als medewerker. Aan 2 personeelsleden werd een contract van bepaalde duur aangeboden als gesubsidieerd (verhoogde premie) contractueel medewerker.

Aan 2 personeelsleden werd een contract van bepaalde duur aangeboden als technicus.

Aan 1 personeelslid werd een contract specifieke opdracht van bepaalde duur (6 maanden) aangeboden als kok.

1 personeelslid (adjunct van de directeur) werd eind 2011 ontslagen. 2 personeelsleden (1 adjunct van de directeur en 1 informaticus) waren ontslagnemend.

1 personeelslid verliet in 2011 het Bloso wegens het bereiken van de pensioengerechtigde leeftijd.

1 personeelslid is in 2011 overleden.

* Hulppersoneel

Aan 18 personeelsleden werd een contract van bepaalde duur (6 maanden), verlengbaar naar onbepaalde duur, als hulppersoneel aangeboden. 2 personeelsleden kregen onmiddellijk een contract van onbepaalde duur gezien hun voorgaande diensten als personeelslid tijdelijke behoefte of als vervangingspersoneel.

In 2011 werden 3 hulppersoneelsleden ontslagen na een langdurige afwezigheid (meer dan 6 maanden) wegens ziekte.

4 personeelsleden hebben hun contract op eigen verzoek opgezegd.

1 personeelslid heeft ontslag gekregen wegens onvoldoende prestaties.

4 personeelsleden verlieten in 2011 het Bloso wegens het bereiken van de pensioengerechtigde leeftijd.

1 personeelslid is in 2011 overleden.

4. AANWEZIGHEDEN

Ziekte en ziektecontrole

Twee vastbenoemde personeelsleden werden in 2011 op pensioen gesteld wegens definitieve beroepsongeschiktheid (na uitputting van het ziektekapitaal van 666 werkdagen).

Bij de contractuele personeelsleden werden in 2011 3 personeelsleden ontslagen omdat hij/zij gedurende 6 maanden of meer onafgebroken afwezig waren wegens ziekte. Sinds 1991 (oprichting VOI Bloso) werden in totaal 27 vastbenoemde personeelsleden ambtshalve gepensioneerd wegens ziekte en werden 36 contractuele personeelsleden ontslagen ingevolge een ononderbroken afwezigheid wegens ziekte van 6 maanden of meer.

Het percentage afwezigheden wegens ziekte is in 2011 licht gedaald ten opzichte van 2010, namelijk van 7 % naar 6,2 %. Het aantal zieke personeelsleden steeg t.o.v. de voorgaande jaren (75 % t.o.v. 69 % in 2010 en 73 % in 2009). Van de 486 personeelsleden die zich in 2011 ziek hebben gemeld zijn er 248 (waarvan 200 vastbenoemde en 48 contractuele personeelsleden) die één of meerdere afwezigheden wegens ziekte van 1 dag hebben ingediend. Dit is 51% van het totaal aantal personeelsleden dat zich ziek heeft gemeld. In 2010 bedroeg dat percentage 52 %. Van de 437 dagen afwezigheid wegens ziekte voor 1 dag waren er 89 op een maandag, 95 op een dinsdag, 79 op een woensdag, 81 op een donderdag, 93 op een vrijdag, geen enkele op een zaterdag of een zondag.

Er werden in 2011 109 ziektecontroles uitgevoerd, waaronder 18 aangevraagde controles voor ziekte van 1 dag. 60 controles werden aangevraagd door Bloso, 34 door het geneeskundig controleorgaan Mensura en 24 controles gebeurden in het kader van deeltijdse prestaties wegens ziekte.

In 102 van de 109 gevallen was de ziekte gewettigd (waarvan 21 goedkeuringen om deeltijds te werken wegens ziekte), bij 3 controles diende het personeelslid vervroegd te hervatten en 4 keer was de controle onmogelijk of geweigerd.

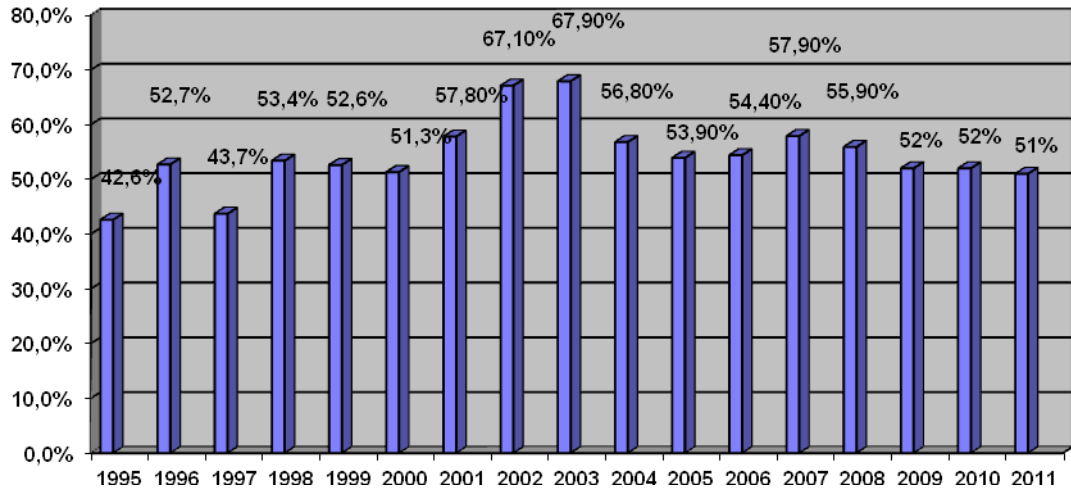
Het aandeel ééndagsafwezigheden wegens ziekte is ten opzichte van 2010 gestegen naar 37% (38,2% in 2008; 37,1% in 2009; 35,7% in 2010).

Het aandeel korte afwezigheden (2 tot 30 kalenderdagen) is ten opzichte van de voorgaande jaren lichtjes gestegen naar 55% (53,5% in 2008; 54,8% in 2009; 54,8% in 2010).

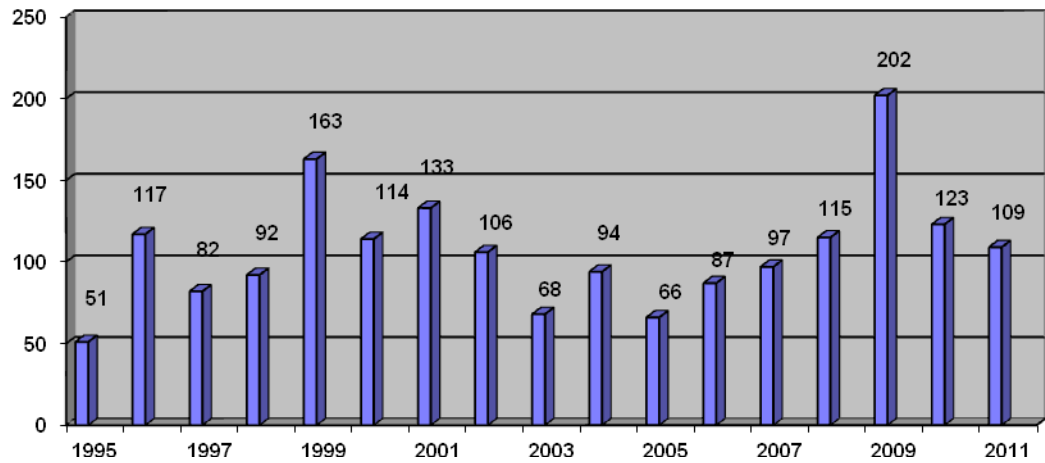
Het aandeel langdurige afwezigheden wegens ziekte (>30 kalenderdagen ziekte) is ten opzichte van de voorgaande jaren gedaald naar 8% (8,3% in 2008; 8,15% in 2009; 9,5% in 2010).

Het percentage aantal zieke personen ten opzichte van de voorgaande jaren is gestegen. Het aandeel langdurige afwezigheden (>30 kalenderdagen ziekte) is gedaald, terwijl het aantal ééndagsafwezigheden wel is gestegen.

**Evolutie personeelsleden met ziektes van 1 dag of meerdere 1 dag ziektes
t.o.v. aantal zieke personeelsleden**



Evolutie aantal ziektecontroles



Statutaire verloven

◆ Voltijdse loopbaanonderbreking (algemeen en bijzonder stelsel)

Algemeen stelsel

In 2011 waren er 5 vastbenoemde personeelsleden en 1 contractueel personeelslid met voltijdse loopbaanonderbreking.

Bijzonder stelsel

1 vastbenoemd personeelslid en 1 contractueel personeelslid hadden voltijdse loopbaanonderbreking ter verzorging van een zwaar ziek familielid. 6 vastbenoemde personeelsleden en 1 contractueel personeelslid hadden voltijdse loopbaanonderbreking voor ouderschapsverlof.

Geen enkel personeelslid had voltijdse loopbaanonderbreking voor palliatieve zorgen.

◆ Deeltijdse loopbaanonderbreking (algemeen en bijzonder stelsel)

Algemeen stelsel

In 2011 waren er 12 vastbenoemde en geen contractuele personeelsleden met halftijdse loopbaanonderbreking.

2 contractuele personeelsleden, 1 gesubsidieerd contractueel personeelslid en 5 vastbenoemde personeelsleden waren met 1/5 loopbaanonderbreking.

Bijzonder stelsel

9 vastbenoemde personeelsleden hadden een halftijdse loopbaanonderbreking ter verzorging van een zwaar ziek familielid en 2 vastbenoemde personeelsleden hadden een halftijdse loopbaanonderbreking voor ouderschapsverlof.

1 contractueel personeelslid had halftijdse loopbaanonderbreking ter verzorging van een zwaar ziek familielid. Geen enkel contractueel personeelslid had halftijdse loopbaanonderbreking voor ouderschapsverlof. 11 vastbenoemde personeelsleden en geen enkel contractueel personeelslid hadden 1/5 loopbaanonderbreking voor ouderschapsverlof. 29 vastbenoemde personeelsleden en 14 contractuele personeelsleden waren met halftijdse loopbaanonderbreking 50+ tot de pensioenleeftijd. 10 vastbenoemde personeelsleden en 2 contractuele personeelsleden waren met 1/5 loopbaanonderbreking 50+ tot de pensioenleeftijd. 2 vastbenoemde personeelsleden waren met 1/4 loopbaanonderbreking 50+ tot de pensioenleeftijd.

◆ Deeltijdse prestaties – onbetaald verlof

36 vastbenoemde personeelsleden hadden in de loop van 2011 een verlof voor deeltijdse prestaties (50%, 60%, 70%, 80% of 90%). 32 contractuele personeelsleden hadden een deeltijds contract (50%, 60%, 70% of 80%).

6 vastbenoemde personeelsleden zaten in een stelsel van deeltijdse prestaties wegens ziekte.

48 vastbenoemde personeelsleden en 7 contractuele personeelsleden hebben in 2011 een aanvraag ingediend voor onbetaald verlof van 20 werkdagen.

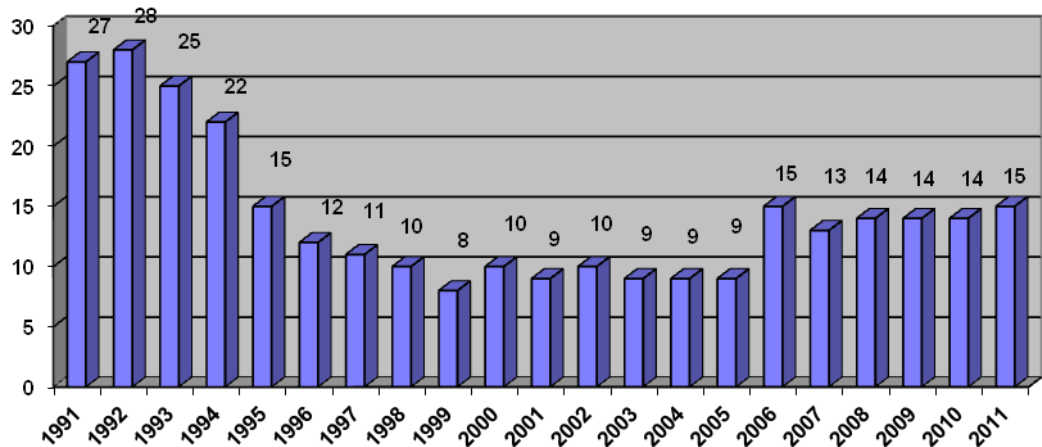
2 vastbenoemde personeelsleden en 2 contractuele personeelsleden hadden in 2011 een onbetaald verlof.

1 vastbenoemd personeelslid was in 2011 met verlof voor het uitoefenen van een ambt bij een erkende politieke groep. 1 vastbenoemd personeelslid had in 2011 een politiek verlof van ambtswege. 1 vastbenoemd personeelslid had verlof voor een ambt op een Vlaams kabinet.

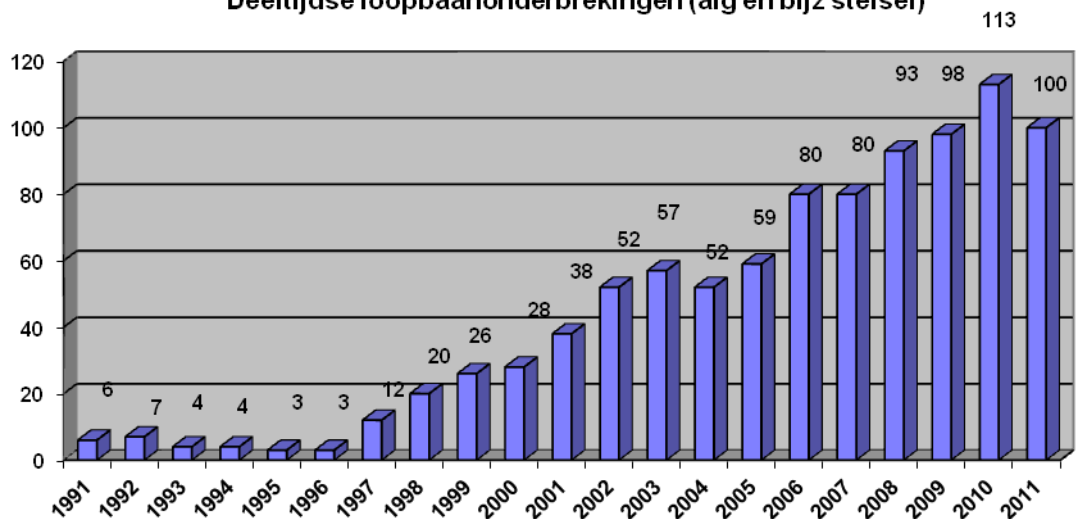
1 vastbenoemd personeelslid had in 2011 onbetaald verlof om te werken bij een andere Vlaamse overheidsdienst.

De evolutie van de verschillende verloven, sinds 1991, blijkt uit de hiernavolgende grafieken:

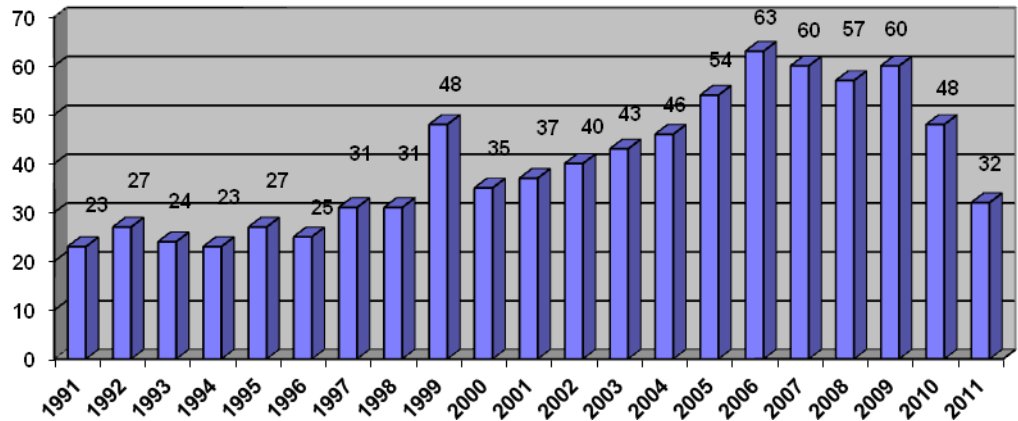
Voltijdse loopbaanonderbrekingen (alg en bijz stelsel)



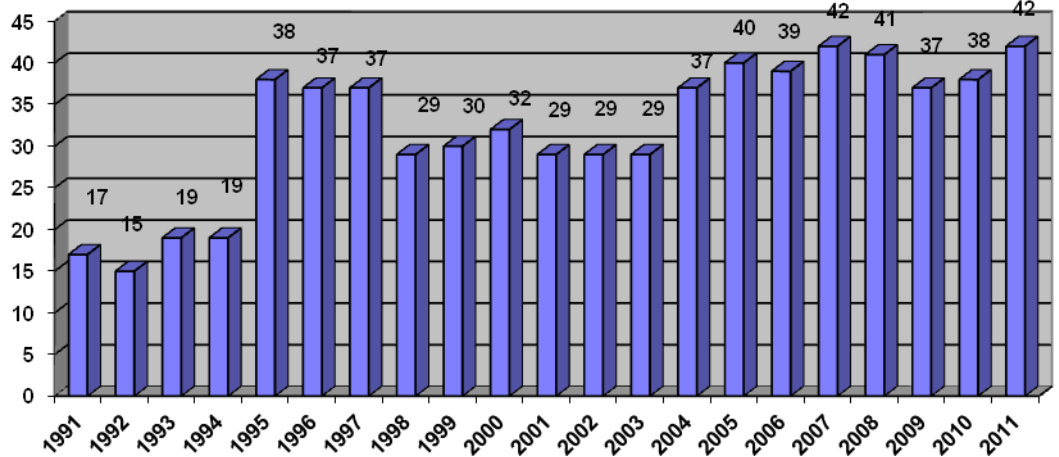
Deeltijdse loopbaanonderbrekingen (alg en bijz stelsel)



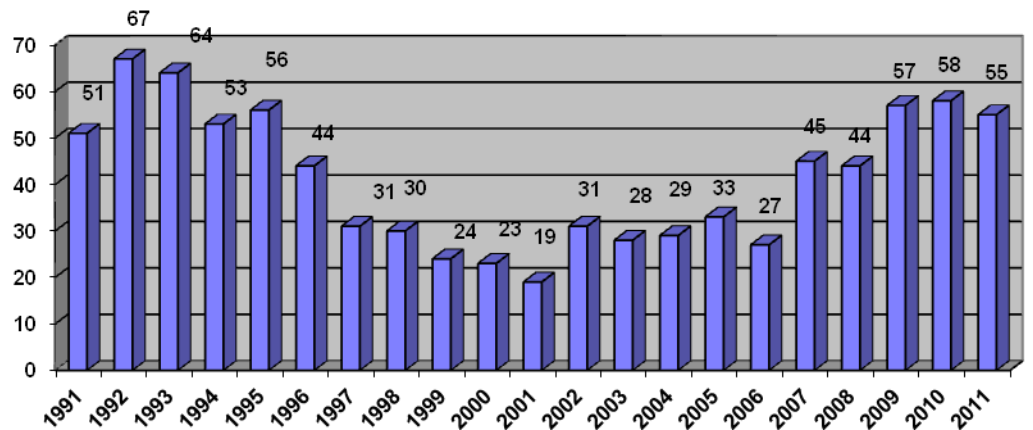
Deeltijdse contractuele personeelsleden



Verlof voor deeltijdse prestaties (inclusief deeltijdse prestaties wegens ziekte) (vastbenoemde personeelsleden)



Onbetaald verlof 20 dagen



5. VORMING, TRAINING, OPLEIDING

In 2011 bedroeg de uitgave voor P&O 79.100 Euro, waarvan Vorming 59.200 euro en HRM 19.900 euro.

Er werden in 2011 in totaal 143 VTO-activiteiten georganiseerd over 82 verschillende onderwerpen. De VTO-activiteiten werden geprogrammeerd, hetzij als gevolg van de evaluatiegesprekken, hetzij op vraag van de afdelingshoofden, hetzij ter voorbereiding op loopbaanexamens of generieke testen, hetzij ingevolge persoonlijke aanvragen van individuele personeelsleden.

Van de 313 personen die hebben deelgenomen aan VTO waren er 166 mannen en 147 vrouwen. Ongeveer 47% van het totaal aantal personeelsleden heeft deelgenomen aan minstens één VTO-activiteit.

Bij de mannelijke deelnemers bedroeg het deelnemingspercentage 49%, bij de vrouwelijke personeelsleden 45%. De participatiegraad voor het niveau A bedroeg 64%, voor het niveau B 47%, voor het niveau C 59% en 34% voor het niveau D.

132 personen hebben deelgenomen aan 1 VTO-activiteit, 92 aan 2, 44 aan 3 en 45 personen aan 4 of meer VTO-activiteiten.

Naast de organisatie van opleidingen werd in 2011 ook de proeftijd met het oog op een vaste benoeming gecoördineerd, met name 13 in niveau A, 4 in niveau B, 15 in niveau C en 8 in niveau D.

De in 2011 gevolgde opleidingen kunnen ingedeeld worden als volgt:

Informatica-gerelateerde opleidingen

- ◆ Cursus “Access 2007: queries, rapporten en formulieren” via E-Learning – 1 deelnemer
- ◆ Cursus “Access 2007 Basis” – 9 deelnemers
- ◆ Cursus “Access 2007: eenvoudige databanken gebruiken en maken” – 1 deelnemer
- ◆ Cursus “Excel 2007 Basis” – 10 deelnemers
- ◆ Cursus “Excel 2007 Gevorderd” – 10 deelnemers
- ◆ Cursus “Excel 2007” via E-Learning – 1 deelnemer
- ◆ Cursus “Word 2007” via E-Learning – 1 deelnemer
- ◆ Cursus “Word 2007 Gevorderd” – 9 deelnemers
- ◆ Opleiding “Sharepoint” – 24 deelnemers
- ◆ Opleiding “Time Management met behulp van Outlook” – 1 deelnemer
- ◆ Opleiding “Gebruik en administratie beeldbank PhotoVit” – 3 deelnemers
- ◆ Opleiding “Jquery with Javascript” – 1 deelnemer
- ◆ Opleiding “Programming Enterprise Applications with Visual Studio” – 3 deelnemers
- ◆ Opleiding “ Access 2003/2007: Databanken ontwikkelen” – 2 deelnemers

- ◆ Opleiding “Sportdatabank Vlaanderen” – 46 deelnemers
- ◆ Opleiding “Topsportervolgsysteem” – 1 deelnemer
- ◆ Opleiding “VOTAS III” – 32 deelnemers
- ◆ Opleiding “Blonix” – 7 deelnemers
- ◆ Graduaat Informatica – 1 deelnemer

Ontvangstdag en eedaflegging ambtenaren op proef

- ◆ Ontvangstdag en eedaflegging ambtenaren op proef – 42 deelnemers

Opleidingen in samenwerking met de cel Interne Dienst Voor Preventie en Bescherming op het Werk

- ◆ Infosessie “ Gebruik AED-toestel” – 22 deelnemers
- ◆ Infosessie “welzijnsbeleid” – 2 deelnemers
- ◆ Studiedag “Manifestaties en evenementen” – 2 deelnemers
- ◆ Seminarie “PreNNe”- 1 deelnemer

Opleidingen met betrekking tot de functie van Veiligheidscoördinator

- ◆ Cursus “ Master Class in Information Security Management” – 1 deelnemer
- ◆ Multidisciplinaire basisvorming ter voorbereiding van de specialisatie tot preventieadviseur – 1 deelnemer
- ◆ Specialisatiemodule tot preventieadviseur niveau 2 – 1 deelnemer

Opleidingen rond voeding

- ◆ Beurs Deli Days: Symposium Global Deal, gezonde voeding voor senioren – 2 deelnemers

Opleidingen rond veiligheid en veiligheidsfuncties

- ◆ Bijscholing “Hoger redder” – 16 deelnemers
- ◆ Opleiding “Hoger redder” – 1 deelnemer
- ◆ Bijscholing nijverheidshelper – 26 deelnemers
- ◆ Opleiding “nijverheidshelper” – 6 deelnemers
- ◆ Veiligheid op speelpleinen en veiligheid van speeltoestellen – 1 deelnemer
- ◆ Opleiding “Hoogwerker” – 1 deelnemer
- ◆ Werken op hoogte: verplichte attestering – 30 deelnemers
- ◆ Heftruckbestuurder voor mensen met weinig of geen rijervaring – 2 deelnemers

Rijopleidingen

- ◆ Cursus “Rijbewijs BE” – 1 deelnemer

Vaktechnische opleidingen

- ◆ Cursus “Basisopleiding ecologisch schoonmaken” – 4 deelnemers

- ◆ Cursus “Instrueren van poetstechnieken” – 3 deelnemers
- ◆ Cursus “Snoeien van bomen, heester en rozen” – 2 deelnemers
- ◆ Cursus “Sanitaire technieken” – 1 deelnemer
- ◆ Cursus “EHBO bij paarden” – 1 deelnemer
- ◆ Examen “stuurbrevet” – 1 deelnemer
- ◆ Cursus “Koude keuken” – 1 deelnemer

Opleidingen rond energie, ruimtelijke ordening en gebouwen

- ◆ Opleiding “Verwarmingsaudit voor installaties > 100 KW – 1 deelnemer
- ◆ Opleiding “Basis 2D-tekenen” – 4 deelnemers
- ◆ Opleiding “Gevorderden 2D-tekenen” – 5 deelnemers
- ◆ Opleiding “Gevorderden 3D-tekenen” – 3 deelnemers
- ◆ Opleiding “HVAC technieken” – 3 deelnemers
- ◆ Vooropleiding “HVAC technieken” – 5 deelnemers

Opleidingen en infosessies rond administratie, wetgeving, financiën

- ◆ Opleiding “Notuleertechnieken” – 2 deelnemers
- ◆ Opleiding “Notuleren” – 1 deelnemer
- ◆ Informatiesessies “Capelo – module 1” – 12 deelnemers
- ◆ Informatiesessies “Capelo – module 2” – 12 deelnemers
- ◆ Workshop “SPIL: Capelo” – 2 deelnemers
- ◆ Capelo Module 2 – batchverwerking historische gegevens – 2 deelnemers
- ◆ De wapenwetgeving 5 jaar later: enkele praktische beschouwingen – 1 deelnemer
- ◆ Het nieuwe KB gunning doorgelicht – 1 deelnemer
- ◆ Het nieuwe ontslagrecht – 1 deelnemer
- ◆ Maatopleiding Wetgevingstechniek – 4 deelnemers
- ◆ Opleiding “Regelgeving Overheidsopdrachten” – 54 deelnemers
- ◆ Infosessie “Vlarem Reglementering met betrekking tot zwembaden” – 6 deelnemers
- ◆ Infosessie “Milieuadministratie, mestwetgeving, NER’s – 1 deelnemer

Opleidingen rond communicatie

- ◆ Opleiding “Doelgerichte schriftelijke communicatie” – 1 deelnemer
- ◆ Opleiding “Omgaan met agressie – Fysieke weerbaarheid” – 12 deelnemers
- ◆ Opleiding “Omgaan met agressie – Omgaan met verbale agressie” – 37 deelnemers
- ◆ Graduaat Meertalig secretariaat – 1 deelnemer

Opleidingen rond coachen en leiding geven

- ◆ Inspirerend coachen – 1 deelnemer
- ◆ Toolkit voor leidinggevendenden (via Webleren) – 1 deelnemer

Opleidingen rond competentie management en -ontwikkeling

- ◆ Ontwikkel je competenties voor niveau D – 6 deelnemers

Sport-gerelateerde opleidingen

- ◆ Zeilen met 4.20: voorbereiding A-brevet – 1 deelnemer

Seminaries-Workshops-Studiedagen-Congressen

- ◆ Infomoment “Sociale dienst voor het Vlaams overheids personeel” – 1 deelnemer
- ◆ Seminarie “Sport en BTW” – 1 deelnemer
- ◆ Congres “Tofsport Vlaanderen”
- ◆ Dag van de payroll professional – 1 deelnemer
- ◆ ISB-congres: Sport raakt! De grenzen voorbij – 20 deelnemers
- ◆ Workshop “Sociaal-juridische actualiteit voor overheid” – 3 deelnemers
- ◆ Studiedag “ISB: Ontmoetingsdag zwembaden en zwembadbeheerders” – 2 deelnemers

Opleidingen gelijke kansen en diversiteit - gender

- ◆ Dialoogdag over toegankelijkheid – 7 deelnemers
- ◆ Sport en armoede – 3 deelnemers
- ◆ Studiedag 55-plus: tussen sporten en bewegen – 5 deelnemers
- ◆ Top Skills – 1 deelnemer

6. INTERNE DIENST VOOR PREVENTIE EN BESCHERMING OP HET WERK (IDPBW)

Veiligheidsbezoeken en vergaderingen

- ◆ 20 veiligheidsbezoeken aan het Bloso- hoofdbestuur en aan de Bloso-centra met betrekking tot het toepassen, evalueren, opvolgen en bijsturen van de EPC-dossiers en de dossiers in verband met legionella en afspraken met aannemers (werken met derden)
- ◆ 19 bedrijfsbezoeken aan het Bloso- hoofdbestuur, de Bloso-centra, de Bloso-inspectiediensten en Bloso-werkplaatsen (het betreft hier het jaarlijkse bedrijfsbezoek in aanwezigheid van de arbeidsgeneesheer, de leden van de IDPBW, de Bloso-centrumverantwoordelijke of dienstverantwoordelijke en de afgevaardigden van de vakverenigingen)
- ◆ 7 interne en externe vergaderingen

- ◆ 6 vergaderingen met betrekking tot het opstellen van het evacuatieplan “Arenberggebouw en gebouw 1 D”
- ◆ 4 interne vergaderingen met betrekking tot de opleiding en bijscholing van de nijverheidshelpers.

Acties

- ◆ Testen van het brandalarm op het hoofdbestuur: iedere eerste donderdag van de maand om 11u
- ◆ Controle van de werking van het AED-toestel (wekelijks en maandelijks testen van het AED-toestel)
- ◆ Evacuatieoefening in de Bloso-centra
- ◆ Opstellen van het evacuatieplan voor de Arenbergsite (Arenberggebouw en gebouw 1D)
- ◆ Actualisering in alle Bloso-centra van de prioriteitenlijst voor het uitvoeren van werken
- ◆ Opvolgen van de toepassing van het veiligheidsdocument “Werken met Derden” voor het uitvoeren van kleine werken in de Bloso-centra, uitgezonderd het onderhoud en de herstelling van kantoormachines
- ◆ Opvolgen, actualiseren en controleren van de asbestinventarissen
- ◆ Ter beschikking stellen van de keuringsattesten (liften, heftoestellen, HS-cabines, ladders, elektrische installaties) aan het Bloso-afdelingshoofd Centra, het Bloso-afdelingshoofd Infrastructuur en aan de Bloso-centrumverantwoordelijken.

Nota's en documenten

- ◆ Opstellen van het IDPBW- jaarverslag
- ◆ Opstellen van 12 maandverslagen
- ◆ Opstellen van het jaarverslag bestemd voor de Federale Overheidsdienst Werkgelegenheid, Arbeid en Sociaal Overleg
- ◆ Opstellen van de verslagen bedrijfsbezoeken
- ◆ Opstellen van een brochure voor de stagiairs mbt de werking van de IDPBW
- ◆ Opstellen van het document “Risicoanalyse voor Jobstudenten & Stagiairs”
- ◆ Opstellen van het document “Werkpostfiche voor Jobstudenten & Stagiairs”
- ◆ Controle van de lijst met beroepsactiviteiten en de lijst met gebruikte PBM's ten behoeve van het Bloso-personeel
- ◆ Oproep voor het medisch onderzoek Medische Check-up aan de 50-jarige Bloso-personeelsleden
- ◆ Organiseren van het medisch onderzoek Medische Check-up voor de 50-jarige Bloso-personeelsleden per IDEWE regionaal medisch onderzoekcentrum
- ◆ Versturen van nuttige info met betrekking tot de gewone griep, EHBO, rookmelders, enz... .

Arbeidsongevallen

- ◆ In 2011 werden 49 arbeidsongevallen aangegeven, 40 arbeidsongevallen op de arbeidsplaats en 9 ongevallen op de weg van en naar de arbeidsplaats.
Van deze 49 arbeidsongevallen zijn er:
 - * 23 arbeidsongevallen zonder gevolg geklasseerd
 - * 20 arbeidsongevallen met verletdagen.
 - * 6 arbeidsongevallen die door de verzekeraar niet weerhouden werden als arbeidsongeval.

Hiervan zijn er:

- * 13 arbeidsongevallen met monitoren, redders, lesgevers en jobstudenten
- * 3 arbeidsongevallen met topsporters

Opzoeken in verband met het welzijn van de werknemers bij de uitvoering van hun werk

- ◆ Uitvoeren van metingen mbt de luchtkwaliteit en temperatuur in verschillende burelen van het hoofdbestuur
- ◆ Zoeken naar een geschikt lokaal voor de rokers in het Arenberggebouw
- ◆ Onderzoek naar mogelijkheden van een bijkomende nooduitgang in gebouw 1D en de verbinding van het alarmsignaal vanuit het Arenberggebouw naar het gebouw 1D.

Preventiemaatregelen

- ◆ Ordening en opvolging van de prioriteitenlijsten van uit te voeren veiligheids- en onderhoudswerken in alle Bloso-centra , Bloso-inspectiediensten, Bloso-werkplaatsen (Mobiele ploegen) en het Bloso- hoofdbestuur (twee maandelijks vergadering met de Bloso-afdeling infrastructuur)
- ◆ Organiseren van de cursus “werken op hoogte”& “werken in de hoogte”
- ◆ Aankoop van op maat gemaakte gehoorbeschermers
- ◆ Aankoop van veiligheidsbrillen met correctieglazen
- ◆ Voorstellen voor de organisatie van de cursus “nijverheidshelpers” najaar 2011
- ◆ Verlenen van logistieke steun bij de griepvaccinatie en de beeldschermonderzoeken 2011 in het Bloso-hoofdbestuur.

Inter-bedrijfsgeneeskundige dienst

- ◆ Alle “onderworpen” Bloso-personeelsleden werden door de respectieve arbeidsgeneesheren systematisch aan een medisch onderzoek onderworpen
- ◆ 196 griepvaccins werden gratis toegediend bij de Bloso-personeelsleden
- ◆ ARISTA en IDEWE verrichtten de traditionele medische onderzoeken voor de personeelsleden bij:
 - * Aanwerving
 - * hervatting na ziekte, bevalling, arbeidsongeval, enz. ..
 - * frequent beeldscherm gebruik
 - * spontane raadpleging
 - * medische schifting voor autobestuurders (rijbewijzen C, CE, D en DE).

V. INFORMATICA

1. HOOFDACTIVITEITEN VAN DE INFORMATICACEL

1. Doorlopende opdrachten

- ◆ Software- en hardwarehelpdesk voor het hoofdbestuur en de buitendiensten.
Informaticagebruikers hebben één aanspreekpunt indien zij problemen ondervinden bij het gebruik van hun PC, printer of programmatuur en dit is de helpdesk van de informaticacel. De informaticacel maakt gebruik van helpdeskondersteunende software om de honderden oproepen per jaar snel en efficiënt af te handelen.
Kengetallen: ± 430 PC's, ± 300 printers, ± 800 gebruikers. De personen zonder PC zijn hierin ook opgenomen. Voor deze personen komen regelmatig vragen binnen op de helpdesk o.a. voor Tapas.
- ◆ Netwerk- en serverbeheer (LAN en WAN).
Zowel het netwerk als de servers worden beheerd. Enkele voorbeelden van taken: nemen van back-ups, aanmaken en verwijderen van gebruikers, beheer van de verschillende toegangsrechten per gebruiker, capaciteitsbeheer van de servers en het netwerk, beheer van de externe connecties naar internet en leveranciers, interventies bij defecten, monitoring (in het oog houden) van de verschillende netwerk- en servercomponenten door het nakijken van logbestanden, e.a. .
Kengetallen: 21 LAN's, dit zijn de lokale netwerken binnen 1 gebouw of aanverwante gebouwen (1 site), 1 WAN bestaande uit 20 netwerklijnen naar de 20 sites, 51 servers.
 - * Beheer van de centrale softwaresystemen.
Met centrale softwaresystemen wordt de software bedoeld die door meerdere personen tegelijkertijd gebruikt wordt en geïnstalleerd is op de servers. De softwarepakketten die op de afzonderlijke PC's geïnstalleerd zijn (zoals Word en Excel), vallen hier niet onder. De volgende software wordt beheerd:
 - * Windows 2000 Server (3), Windows 2003 Server (6), Windows 2008 Server (44), SCO Unix (1) en HP Unix (1). Dit zijn de besturingssystemen van de servers.
 - * Microsoft Exchange Server (1), dit is de software die zorgt voor de afhandeling van e-mail.
 - * Microsoft SCCM Server (18), dit is de software die zorgt voor de automatische installatie van PC's, software en updates.
 - * Microsoft SQL Server (4) en Oracle (1), dit is de software die zorgt voor de gecentraliseerde databanken.
 - * Blonix maatsoftware (1), dit is de op maat gemaakte software die instaat voor de afwikkeling van diverse administratieve processen in de buitendiensten en het hoofdbestuur.
 - * Renaissance C/S van de firma Ross Systems (1), dit is een ERP pakket dat instaat voor de budgettaire en financiële administratie.

- * Spil van de firma Acerta (1), dit is de software die instaat voor HRM en loonberekening.
 - * Cisco ASA (firewall) (2), dit is de software die instaat voor de beveiliging van het interne netwerk ten opzichte van de buitenwereld (bijvoorbeeld: internet).
 - * Microsoft IIS (1), dit is de software die instaat voor de intranet website (een webserver die enkel beschikbaar is voor de personeelsleden van het Bloso), e.a. .
 - * Microsoft Sharepoint (2), dit is de software die instaat voor de websites: www.bloso.be, www.de-gordel.be, het business monitoringsysteem, diverse intranet- en extranetsites, e.a.
 - * Bluecoat appliance (1), dit is de hardware/software die ervoor zorgt dat alle PC's beschikken over een internettoegang.
 - * Allot (1), dit is de software die ervoor zorgt dat er Quality of Service (QoS) kan aangeboden worden op het Bloso netwerk waardoor het dataverkeer van bedrijfskritische applicaties (zoals onder meer SPIL en Blonix) voorrang krijgt op minder belangrijk dataverkeer.
 - * Microsoft Terminal Server (1), dit is de software die ervoor zorgt dat personeelsleden van thuis uit (of vanaf een andere locatie) een verbinding kunnen leggen met het Bloso netwerk. Op deze manier kunnen personeelsleden gebruik maken van alle applicaties die zich op het interne netwerk bevinden.
 - * PeopleSoft ELM (1), dit is de software die aan de basis ligt van "VotasIII" en gebruikt wordt door de afdeling Sportkaderopleiding/Vlaamse Trainersschool voor het beheer van hun cursussen, cursisten, diploma's, e.a. .
- ◆ Nieuwe installaties (hardware en software), aanpassingen aan bestaande installaties en vervanging van verouderde systemen.
 - ◆ Ontwikkeling van software.
Indien er behoefte is aan software die niet op de informaticamarkt te koop is omdat er specifieke Bloso vereisten zijn, dan wordt deze software door de informaticacel zelf gecreëerd. Afhankelijk van de behoefte wordt de informaticacel hierbij bijgestaan door externe informatici. Er wordt gewerkt met een projectmatige aanpak. Een project omvat minimum volgende taken:
 - * Behoeftebepaling.
 - * Analyse en opmaak van user stories.
 - * Programmatie van de software en de unittests.
 - * Continuous Integration, de opgeleverde software continu integreren met het volledige systeem.
 - * Testen van de software, in productie brengen van de software en nazorg.
Zodra het project is afgelopen, wordt de software beheerd, onderhouden en eventueel aangepast aan veranderende behoeften.
 - ◆ Administratie van aankoop, budgetbeheer, inventarisatie en stockbeheer.
 - ◆ Ondersteuning van diverse Access-applicaties zoals FedFiche, Sport na School (SNS), Seniorsgames, Sportdag voor Ambtenaren, enz. .

- ◆ Adviesverlening bij en ondersteuning van de websites bloso.be, topsporthal.be, blososauna.be, de-gordel.be en watersportdag.be, e.a. .

2. Projecten

In 2011 werd aan de volgende projecten gewerkt:

- ◆ Het project “Uitbreiding NetApp-omgeving”: de NetApp-omgeving zorgt voor de dataopslag en voor een backup van deze data. De hardware en software werd vernieuwd en de opslagcapaciteit werd uitgebreid.
- ◆ Het project “Server migratie buitendiensten”: in 17 Bloso buitendiensten (sites) werden de oude servers vervangen door nieuwe Fujitsu servers. Op deze systemen draaien nu 2 virtuele serveromgevingen: een dataserver op Windows Server 2008 R2 en een printserver op Windows Server 2003 Standard Edition SP2.
- ◆ Het project “WAN migratie”: in 20 Bloso buitendiensten (sites) werden de netwerkverbindingen verbeterd met het hoofdbestuur. Om de snelheid en de betrouwbaarheid te verbeteren kozen we voor verbeterde netwerklijnen van Belgacom en Telenet. De netwerkroueters werden ook vernieuwd.
- ◆ Het project “Server virtualisatie”: de virtuele omgeving (VMware) werd verder uitgebreid. Er werden nog enkele fysieke servers gevirtualiseerd en er werden nieuwe virtuele servers opgezet.
- ◆ Het project “Kassa-systeem”: in de Bloso Centra Blankenberge en Herentals werd de kassasoftware vernieuwd.
- ◆ Het project “Beelddatabank”: er werd beelddatabanksoftware aangekocht om de vele foto’s van de cel Fotografie en Prepress eenvoudig te beheren.
- ◆ Het project “Bloso website”:
 - * Up-to-date houden van de Bloso website (nieuwsflashes, blikvangers, kalender, ...).
 - * Technische en inhoudelijke ondersteuning bieden aan alle Bloso medewerkers die een stuk van de Bloso website beheren. Op vraag van de gebruikers van het Sharepoint systeem werden bijkomende opleidingen gegeven.
 - * Ontwikkeling van een aparte subsite voor “Sporttak in de Kijker – Handbal”.
 - * Toevoegen dagboeken aan de rubriek “Sportkampen”.
 - * Implementatie Sportdatabank Vlaanderen in de Bloso website.
- ◆ Het project “Topsporthal Vlaanderen website”: in 2011 werd gestart met de ontwikkeling van een nieuwe website van de Topsporthal Vlaanderen. Deze website werd in de Bloso website in het Sharepoint systeem geïntegreerd. De Topsporthal website is een subsite binnen de Bloso website, maar heeft een eigen lay-out.
- ◆ Het project “Jeugdolympiade”: de ontwikkeling van een toepassing voor online inschrijven, online scores ingeven en verwerken en de publicatie van de resultaten.
- ◆ Het project “Sharepoint Intranet”: de ontwikkeling van intranetwebsites voor Dé Watersportdag en de afdeling Sportpromotie.
- ◆ Het project “Www3”: de ontwikkeling van inschrijvingsformulieren voor de Bloso website.

- ◆ Het project “Google Maps”: de integratie van Google Maps in de Bloso website voor de ligging op kaart van Bloso mountainbikeroutes, centra, sportinfrastructuur, enz. .
- ◆ Het project “De Gordel”: de toepassing werd aangepast voor de editie 2011.
- ◆ Het project “Sportkampen”: de online inschrijvingsmodule werd verder uitgebreid en aangepast. De gegevens uit Blonix (maatsoftware) werden geïmporteerd.
- ◆ Het project “Sportdatabank Vlaanderen”: einde 2011 werd de Sportdatabank Vlaanderen ontsloten voor de burger en gekoppeld aan de databank van de Sportinfrastructuur in Vlaanderen.
- ◆ Het project “Mijn Bloso”: de analyse en de technische voorbereidingen werden opgestart om de Mijn Bloso-functionaliteit op de Bloso website gebruiksvriendelijker en robuuster te maken. In 2012 zal deze vernieuwde functionaliteit geïmplementeerd worden.

2. HARDWARE

Aankoop van netwerkapparatuur, portables, printers en servers voor het hoofdbestuur en de buitendiensten:

Aankoop in 2011	
Type	Aantal
Cisco 1941 router	22
Dell Latitude E6510 portable	9
Dell Latitude E4310 portable	2
Fujitsu server	18
HP LaserJet P2055dn netwerkprinter	19

3. INFORMATICA OPLEIDINGEN

In 2011 werden de volgende opleidingen in de informatica georganiseerd:

Informatica opleidingen in 2010	
Opleiding	Aantal personen
Ondertitelen van online video's.	2
Sharepoint voor de websitebeheerders van de Bloso Centra en de afdeling Sportpromotie.	29
Totaal:	31

VI. SUBSIDIËRING

1. VOORAFGAANDELIJKE TOELICHTING

De invoering van het nieuwe Rekendecreet van 8 juli 2011 bracht een wijziging met zich mee in de toepassing van de aanrekeningregels inzake subsidiëring van de verschillende sportactoren.

Vanaf het subsidiejaar 2011 worden de voorschotten en saldi van de subsidies aangerekend op het begrotingsjaar waarin ze worden uitbetaald.

Voorheen werden de voorschotten en de saldi van de subsidies van een bepaald subsidiejaar aangerekend op het corresponderende begrotingsjaar, ongeacht het tijdstip waarop deze voorschotten en saldi werden uitbetaald.

De aangepaste uitvoeringsbesluiten op het decreet van de sportfederaties werden in 2011 verder uitgevoerd zowel voor de ondersteuning van de werking in de basisopdrachten als voor de ingediende projecten in de facultatieve opdrachten. Aangezien het thema van de facultatieve opdracht prioriteitenbeleid vierjaarlijks of per olympiade verandert, werden in 2011 reeds een aantal voorbereidingen getroffen in aanloop naar een nieuw uitvoeringsbesluit prioriteitenbeleid.

Het decreet houdende de subsidiëring van gemeente- en provinciebesturen en de Vlaamse Gemeenschapscommissie voor het voeren van een Sport voor Allen-beleid is op kruissnelheid, evenals het decreet sport in het hoger onderwijs dat in 2009 werd gefinaliseerd.

De verbetering van de begeleiding en de ondersteuning van de sportfederaties en de sportdiensten is voor de afdeling Subsidiëring ook in 2011 een permanent aandachtspunt geweest. In het decreet van 13/7/2001 zijn voor de sportfederaties een aantal randvoorwaarden ingebouwd die ervoor zorgen dat de sportfederaties een kwalitatief beleid kunnen voeren en de nodige aandacht besteden aan integrale kwaliteitszorg binnen hun totale werking. Om de sportfederaties hierbij te helpen wordt begeleiding en ondersteuning gegeven op basis van 3 pijlers:

- ◆ screening, begeleiding en advisering van de ingediende beleidsplannen;
- ◆ opleiding en bijscholing voor de coördinatoren en bestuurders van de sportfederaties;
- ◆ aanbieden van tools (format beleidsplan, ...)

In het kader van het nieuwe Sport voor Allen-decreet werd de begeleiding van de besturen bestendigd zodat de uitvoering van het Sport voor Allen-decreet stilaan volledig ingeburgerd geraakt. Naast de dagdagelijkse advisering via telefoon en email werden i.s.m. ISB infosessies georganiseerd m.b.t. de administratieve verplichtingen inzake jaarlijks verslag en tussentijdse evaluatie.

Onder invloed van het in 2011 door het Vlaams Parlement goedgekeurde Planlastendecreet, dat de plan- en rapporteringsverplichtingen regelt van gemeenten en provincies, werd in 2011 het proces opgestart voor de aanpassingen van het Sport voor Allen-decreet.

Het subsidiëringsbeleid in 2011 werd voornamelijk geregeld door volgende subsidiedecreten:

- ◆ Het decreet van 13/7/2001 houdende de regeling van de erkenning en subsidiëring van de Vlaamse sportfederaties, de koepelorganisatie en de organisaties voor de sportieve vrijetijdsbesteding;
- ◆ Het decreet van 9/3/2007 houdende de subsidiëring van gemeente- en provinciebesturen en de Vlaamse Gemeenschapscommissie voor het voeren van een Sport voor Allen-beleid.
- ◆ Het decreet van 3/4/2009 houdende de toekenning van subsidies voor de uitbouw, de coördinatie en de promotie van het sportaanbod van de studentenvoorzieningen van de Vlaamse universiteiten en hogescholen en de erkenning en subsidiëring van een Vlaamse overkoepelende studentensportvereniging.

HET DECREET VAN 13/7/2001 HOUDENDE DE REGELING VAN DE ERKENNING EN SUBSIDIËRING VAN DE VLAAMSE SPORTFEDERATIES, DE KOPELORGANISATIE EN DE ORGANISATIES VOOR DE SPORTIEVE VRIJETIJSBESTEDING

Het decreet van 13/7/2001, dat in werking is getreden op 1/1/2002, creëert een doorzichtig sportlandschap door een duidelijk onderscheid te maken tussen de sportfederaties, onderverdeeld in unisportfederaties en recreatieve sportfederaties, de organisaties voor de sportieve vrijetijdsbesteding en de koepelorganisatie die als aanspreekpunt fungeert voor de sportfederaties.

Via de invoering van de erkenning en subsidiëring van de organisaties voor de sportieve vrijetijdsbesteding is een structurele (financiële) oplossing gevonden voor de sportfederaties waarvan de sporttak niet in het sporttakkenbeleid is opgenomen.

De 3 actoren binnen dit decreet dienen hun beleidsplan voor de duur van 4 jaar op te stellen, beginnend op 1 januari van het jaar volgend op de Olympische Zomerspelen en eindigend op 31 december van het jaar van de volgende Olympische Zomerspelen.

ERKENNING

In het decreet van 13/7/2001 is de loskoppeling van de erkenning en de subsidiëring van de sportfederaties behouden. Alle sportfederaties die aan een aantal criteria voldoen, worden door de Vlaamse overheid erkend.

Voor de sportfederaties is de erkenning een legitimering naar de buitenwereld toe. Vooral op internationaal vlak kan dit voor heel wat sportfederaties belangrijk zijn. In dit decreet worden daartoe de minimale kwantitatieve en kwalitatieve erkenningsvoorwaarden vastgelegd.

De erkenning van sportfederaties wordt verleend voor onbepaalde duur door de Vlaamse minister van Sport, maar wordt wel jaarlijks gecontroleerd.

Ook voor de koepelorganisatie en de organisaties voor de sportieve vrijetijdsbesteding zijn aparte erkenningsvoorwaarden in het decreet opgenomen. De erkenning van de koepelorganisatie en de organisaties voor de sportieve vrijetijdsbesteding wordt voor 4 jaar verleend door de Vlaamse minister van Sport.

SUBSIDIËRING

Subsidiëring van sportfederaties is geen doel op zich, maar een beleidsinstrument dat door de overheid heel gericht wordt gebruikt om 2 belangrijke doelstellingen te realiseren:

- ◆ Een verhoging van de sportparticipatie en een betere doorstroming naar de georganiseerde sport;
- ◆ Een verhoging van de kwaliteit van het sportaanbod en de werking van de sportfederaties.

Inzake subsidiëring worden de sportfederaties ingedeeld in unisportfederaties en recreatieve sportfederaties. Unisportfederaties concentreren zich uitsluitend op 1 sporttak, waarbij het accent op het competitieve ligt en maken tevens deel uit van een internationaal erkende structuur. Recreatieve sportfederaties bieden 1 of meer sporttakken aan met een meer recreatieve inslag.

De subsidiëring van sportfederaties blijft gekoppeld aan een sporttakkenlijst. Op 5/12/2008 heeft de Vlaamse Regering een nieuwe sporttakkenlijst goedgekeurd waarbij de vorige sporttakkenlijst (goedgekeurd op 31/5/2002) lichtjes werd aangepast. Zo is de vroegere sporttak speleologie voortaan opgenomen als een discipline binnen de sporttak klim- en bergsport. Omgekeerd duikt ropeskipping in de huidige lijst op als afzonderlijke sporttak, daar waar ropeskipping binnen de vorige sporttakkenlijst nog als een discipline van de sporttak gymnastiek voor subsidiëring in aanmerking kwam.

De huidige sporttakkenlijst telt de volgende 54 sporttakken en bijhorende disciplines die voor subsidiëring in aanmerking komen in het kader van het sporttakkenbeleid.

SPORTTAKKEN EN HUN DISCIPLINES DIE VOOR SUBSIDIËRING IN AANMERKING KOMEN IN HET KADER VAN HET SPORTTAKKENBELEID	
1	Aikido
2	Atletiek: loop- en kampnummers, marathon, snelwandelen, veldloop, stratenloop, ultraloop, jogging, berglopen
3	Badminton
4	Baseball – Softball: baseball, slowpitch softball, fastpitch softball
5	Basketbal
6	Klim- en bergsport: sportklimmen (rots, muur, snelheid, lead, bouldering, drytool), bergwandelen en trekking, bergbeklimmen (alpinisme, rotsklimmen, off-piste skiën/boarden, toerskiën/boarden, ijsklimmen, ski-alpinisme, expedities), canyoning, speleologie
7	Boksen: engels boksen (olympisch)
8	Boogschieten: doelschieten (olympisch), field, doelschieten compound
9	Dansen: standaard (ballroom, latin), actuele dansen
10	Duiken: duiken, vinzwemmen, onderwaterhockey, vrijduiken, onderwatertechnieken
11	Fitness: individuele fitness, groepsfitness, sports aerobics, fitness teams, hiphop
12	Gewichtheffen – Powerliften: trekken, stoten, bench press, squat, dead lifting
13	Golf: golf, pitch&putt
14	Gymnastiek: artistieke gymnastiek, ritmische gymnastiek, ritmische gymnastiek per tuig, acrobatische gymnastiek, aerobic gymnastics, tumbling, trampoline, dubbele minitrampoline, synchroon trampoline, algemene gymnastiek
15	Handbal: handbal, strandhandbal
16	Hockey
17	Ijshockey
18	Ijsschaatsen: figuurschaatsen, snelschaatsen, shorttrack, synchroonschaatsen

19	Ju-jitsu: duo-system, fighting systems
20	Judo
21	Kaatsen
22	Kano-kajak: lijnvaren, slalom, polo, marathon, rivier, dragonboat, freestyle, rafting
23	Karate: stijl, wedstrijd (non-contact)
24	Kendo
25	Korfbal
26	Krachtbal
27	Motorrijden: motorcross, trial
28	Oriëntatielopen: looporiëntatie, mountainbike oriëntatie, ski oriëntatie, trial oriëntatie
29	Paardrijden: dressuur, jumping, eventing, voltige, mennen, endurance, reining, horseball
30	Parachutisme: formation skydive, freestyle skydive, style & accuracy landing, canopy formation, freeflying, paraski, skysurfing, canopy piloting
31	Reddend zwemmen: pool, surf (beach)
32	Roeien: boordroeien, koppelroeien
33	Rolschaatsen: skeelers, kunstrolschaatsen, rink hockey, inline hockey, downhill, skateboarding, inlinefreestyle
34	Ropeskipping
35	Rugby
36	Schermen: floret, degen, sabel
37	Schietsen (olympisch): geweer, pistool, running target, kleischietsen, bench, historische wapens, parcours, ordonnance
38	Skiën: snowboard, vrijestijl, alpine, langlauf, schansspringen, nordic combined, telemark, speed, gras, roller, firngleiten
39	Squash
40	Taekwondo: stijl, sparring (olympisch)
41	Tafeltennis
42	Tennis: tennis, beachtennis
43	Triatlon-duatlon: triatlon, duatlon, aquatlon, wintertriatlon, crosstriatlon, winterduatlon
44	Voetbal: veldvoetbal, zaalvoetbal, strandvoetbal, minivoetbal
45	Volleybal: zaalvolleybal, strandvolleybal, parkvolleybal
46	Wandelen: wandelen, nordic walking
47	Waterskiën: tornooi (figuur, schans, slalom), blootsvoets, wakeboard, racing, kabelbaan
48	Wielrennen: weg, piste, mountainbike, veldrijden, BMX, trial, fietspolo, indoor (cyclobal, kunstwielrennen)
49	Worstelen: grieks-romeins, vrijestijl
50	Wushu
51	Zeilen: olympische klassen, windsurfing, zwaardboot, kielboot, multihull, erkende klassen, klassieke yachtklassen, kitesurfen, golfsurfen
52	Zeilwagenrijden: zeilwagenrijden, speedsailing
53	Zwemmen: zwemmen, waterpolo, synchroonzwemmen, schoonspringen, open-waterzwemmen
54	Gehandicaptensporten: boccia, torbal, goalbal en de sporttakken en hun disciplines uit deze sporttakkenlijst

Terwijl de erkenning van sportfederaties voor onbepaalde duur wordt verleend, worden de subsidies jaarlijks aan de sportfederaties toegekend.

In het decreet van 13/7/2001 wordt een apart deel gewijd aan de subsidiëring van de koepelorganisatie en de organisaties voor de sportieve vrijetijdsbesteding. Zowel de koepelorganisatie als de organisaties voor de sportieve vrijetijdsbesteding dienen aan specifieke subsidiëeringsvoorwaarden te voldoen en specifieke eigen opdrachten te vervullen.

BASISOPDRACHTEN VAN DE SPORTFEDERATIES

Via de 5 verplichte basisopdrachten van een Vlaamse sportfederatie geeft de Vlaamse overheid prioriteit aan: de organisatie van competitieve sportbeoefening (enkel voor unisportfederaties) en recreatieve sportbeoefening, de kaderopleiding en bijscholing van de sporttechnische verantwoordelijken van de sportfederatie en de aangesloten sportclubs en de praktijkgerichte bijscholing van het bestuurlijke en administratieve kader van de sportfederatie en de aangesloten sportclubs, de begeleiding (sporttechnisch, bestuurlijk, administratief, sportpromotioneel en sportmedisch) van de sportclubs, de informatiedoorstroming van de sportfederatie naar de sportclubs en van de sportfederatie naar het Bloso en tenslotte de promotie van de eigen sporttak(ken).

FACULTATIEVE OPDRACHTEN VAN DE SPORTFEDERATIES

Via de facultatieve (dus niet verplichte) opdrachten van een Vlaamse sportfederatie wordt ruimte gecreëerd voor een projectmatige subsidieregeling, waarbij het accent kan worden gelegd op jeugdsport, sportkampen, topsport (zie hoofdstuk VII. TOPSPORT) en het prioriteitenbeleid van de Vlaamse Regering.

Het uitvoeringsbesluit jeugdsport van 12 september 2008, dat is gebaseerd op het creëren van een jeugdsportfonds, is in werking getreden voor de jeugdsportprojecten die worden georganiseerd vanaf het jaar 2009.

Met het uitvoeringsbesluit sportkampen van 16 januari 2009 worden de Vlaamse sportfederaties gestimuleerd om kwaliteitsvolle sportkampen te organiseren zowel voor leden (drop-out verminderen) als voor niet-leden (sportparticipatie verhogen). Dit uitvoeringsbesluit is in werking getreden voor alle sportkampen die worden georganiseerd vanaf het jaar 2009.

Het prioriteitenbeleid van de Vlaamse Regering heeft tot doel de sportparticipatie van bijzondere doelgroepen en hun aansluiting bij een sportclub te bevorderen. Aan deze laatste facultatieve opdracht, ook reeds voorzien in het vorige decreet van 13/4/1999, werd voor het eerst in 2003 uitvoering gegeven.

In 2003 en 2004 stond het prioriteitenbeleid in het teken van het bevorderen van de gezamenlijke sportbeoefening van allochtone en autochtone bevolkingsgroepen in de sportclubs. In de periode 2006-2008 werd prioriteit gegeven aan de doelgroep personen met een handicap.

Sinds 2009 is het uitvoeringsbesluit prioriteitenbeleid van 16/1/2009 van kracht. Dit uitvoeringsbesluit heeft als thema het bevorderen van de sportparticipatie van 55-plussers en hun aansluiting bij een sportclub en loopt tot 31/12/2012.

HET DECREET VAN 7/3/2007 HOUDENDE DE SUBSIDIËRING VAN GEMEENTE- EN PROVINCIEBESTUREN EN DE VLAAMSE GEMEENSCHAPSCOMMISSIE VOOR HET VOEREN VAN EEN SPORT VOOR ALLEN-BELEID

Het decreet regelt in hoofdzaak de subsidiëring van de besturen (gemeenten, provincies, VGC) en de indieners van een verenigingssportbeleidsplan (indien de gemeente zelf niet instapt in het decreet). In tegenstelling tot het vorige decreet (5/4/1995) is er geen afzonderlijke erkenningsprocedure voorzien.

Via de beleidssubsidie tracht de Vlaamse overheid de besturen aan te zetten tot het voeren van een Sport voor Allen-beleid. Het decreet vertrekt voor de gemeenten vanuit drie inhoudelijke accenten: aandacht voor de ondersteuning van de georganiseerde sport in clubverband, aandacht voor de anders georganiseerde sport en het expliciet werk

maken van toegankelijkheid tot en diversiteit in de sport. Voor de provincies en de VGC werden deze accenten vertaald naar het bovenlokale niveau aangevuld met specifieke opdrachten inzake sport voor mensen met een handicap en inzake de pool van sportgekwalificeerde begeleiders.

Om voor impulssubsidie in aanmerking te komen dient het gemeentebestuur te genieten van de beleidssubsidie en dient het beleidsplan voor impulssubsidie aanvaard te zijn. Het thema van de impulssubsidie is: “de kwaliteit van de jeugdsportbegeleider verhogen in de sportverenigingen, aangesloten bij een erkende Vlaamse sportfederatie”. De beleidsdoelstelling van de Vlaamse Regering met die impulssubsidie is het verkrijgen van meer en hoger sportgekwalificeerde jeugdsportbegeleiders en jeugdsportcoördinatoren, actief in meer erkende sportverenigingen.

Een gemeentebestuur dat door toepassing van dit decreet minder subsidie ontvangt dan het subsidiebedrag waarop de gemeente recht had voor het jaar 2005 in uitvoering van het decreet van 5/4/1995, heeft recht op een aanvullende overgangssubsidie.

Indieners van een aanvaard verenigingssportbeleidsplan in de randgemeenten kunnen ook nog een aanvullende subsidie ontvangen.

Daarnaast werd op basis van het Sport voor Allen-decreet met het Vlaams Instituut voor Sportbeheer en Recreatiebeleid (ISB) en met het Vlaams Bureau voor Sportbegeleiding (VLABUS) een beheersovereenkomst afgesloten voor de periode 2008-2012.

De opdracht voor het ISB is “de ondersteuning en begeleiding van de gemeenten bij de uitvoering van het lokaal Sport voor Allen-beleid in het kader van het decreet”.

De opdracht voor VLABUS is “de organisatie van de interprovinciale structuur die de coördinatie op zich neemt van een pool van sportgekwalificeerde lesgevers, met als doel een kwalitatieve sporttechnische en organisatorische begeleiding te verzorgen voor het sportveld”.

Het decreet voorziet ook nog een subsidie voor de monitoring in het kader van dit decreet. De monitoringopdracht in 2010 betrof een onderzoek inzake de bevordering van de diversiteit en het verhogen van de toegankelijkheid van sport voor kansengroepen binnen de gemeente (hoofdstuk 3 van de sportbeleidsplannen), met speciale aandacht voor mensen met een beperking, financieel kansarmen, senioren en allochtonen. De monitoringopdracht in 2011 betreft een onderzoek inzake mogelijke effecten per Vlaamse Beleidsprioriteit Sport en het uitwerken van indicatoren per Vlaamse Beleidsprioriteit Sport.

HET DECREET VAN 3/4/2009 HOUDENDE DE TOEKENNING VAN SUBSIDIES VOOR DE UITBOUW, DE COÖRDINATIE EN DE PROMOTIE VAN HET SPORTAANBOD VAN DE STUDENTENVOORZIENINGEN VAN DE VLAAMSE UNIVERSITEITEN EN HOGESCHOLEN EN DE ERKENNING EN SUBSIDIËRING VAN EEN VLAAMSE OVERKOEPELENDE STUDENTENSPOORTVERENIGING

Het decreet van 3/4/2009 regelt de subsidiëring van de 5 Vlaamse associaties in het hoger onderwijs en de erkenning en subsidiëring van een Vlaamse overkoepelende studentensportvereniging.

De actoren binnen dit decreet dienen een sportbeleidsplan voor de duur van 4 jaar op te stellen, gelijklopend met de olympiade.

De subsidie aan de 5 Vlaamse associaties in het hoger onderwijs wordt verleend voor de uitbouw, de coördinatie en de promotie van het sportaanbod binnen de onderwijsstructuur waarvoor deze associaties verantwoordelijk zijn.

De erkenning en subsidiëring van de overkoepelende studentensportvereniging wordt verleend voor de organisatie van associatieoverschrijdende studentensportinitiatieven en voor de deelname van studenten aan internationale studentensportinitiatieven.

2. OVERZICHT SUBSIDIES

	DEFINITIEVE SUBSIDIES	DEFINITIEVE SUBSIDIES	% VAN TOTALE SUBSIDIERING	
	2010	2011	2010	2011
Basissubsidies Vlaamse sportfederaties ESR code 31.22	€ 19.579.096,21	€ 20.863.302,50	40,01%	40,80%
Aanvullende subsidies Vlaamse sportfederaties Jeugdsport ESR code 31.22	€ 1.608.033,50	€ 1.661.294,21	3,29%	3,25%
Aanvullende subsidies Vlaamse sportfederaties Sportkampen ESR code 31.22	€ 621.839,65	€ 675.381,42	1,27%	1,32%
Aanvullende subsidies Vlaamse sportfederaties Prioriteitenbeleid ESR code 31.22	€ 91.232,29	€ 124.380,66	0,19%	0,24%
Subsidies Koepelorganisatie (VSF) ESR code 31.22	€ 174.093,47	€ 186.236,36	0,36%	0,36%
Subsidies organisaties voor de sportieve vrijetijdsbesteding ESR code 31.22	€ 559.000,00	€ 567.000,00	1,14%	1,11%
Subsidies gemeenten (incl.VSBP en VGC gemeenten) ESR code 43.22	€ 14.412.757,23	€ 15.148.419,89 (princ. decr. subsidie 2011*)	29,45%	29,62%
Subsidies provincies ESR code 43.12	€ 1.250.000,00	€ 1.324.880,39 (princ. decr. subsidie 2011*)	2,55%	2,59%
Subsidies Vlaamse Gemeenschapscommissie ESR code 45.10	€ 413.000,00	€ 423.827,25 (princ. decr. subsidie 2011*)	0,84%	0,83%
Subsidie ISB (decreet 9/3/07) ESR code 31.22	€ 180.000,00	€ 180.000,00	0,37%	0,35%
Subsidie Onderwijsinstelling (decreet 9/3/07) ESR code 31.22	€ 24.655,82	€ 24.571,41	0,05%	0,05%

Subsidie VLABUS (decreet 9/3/07) ESR code 31.22	€ 25.819,06	€ 26.000,00	0,05%	0,05%
Decreet sport in het hoger onderwijs ESR code 31.22	€ 944.879,94	€ 939.256,47 <small>(waarvan 800.000 euro princip. decr. subsidie 2011 voor de associaties en 139.256,47 euro voor de Vlaamse overkoepelende studentensportvereniging**)</small>	1,93%	1,84%
Werkingsubsidies Stichting Vlaamse Schoolsport ESR code 31.22	€ 300.000,00	€ 300.000,00	0,61%	0,59%
Werkingsubsidies Sportimonium ESR code 31.22	€ 38.000,00	€ 38.000,00	0,08%	0,07%
Subtotaal subsidies zonder topsport	€ 40.222.407,17	€ 42.482.550,56	82,19%	83,07%

* De definitieve subsidies 2011 zijn pas gekend in december 2012 na controle van het jaarverslag 2011 dat ingediend wordt tegen 1/9/2012. Bijgevolg wordt de principiële decretale subsidie 2011 vermeld.

** De definitieve subsidies 2011 van de 5 Vlaamse associaties zijn pas gekend na controle van het jaarverslag 2011 dat ingediend wordt tegen 1/9/2012. Bijgevolg wordt voor de 5 Vlaamse associaties de principiële decretale subsidie 2011 vermeld.

Aanvullende subsidies Vlaamse unisportfederaties Topsport ESR code 31.22	€ 5.663.031,00	€ 5.668.323,00	11,57%	11,08%
Aanvullende subsidies Vlaamse unisportfederaties voor Topsportscholen ESR code 31.22	€ 2.436.977,00	€ 2.223.377,00	4,98%	4,35%
Aanvullende subsidies Vlaamse unisportfederaties voor organisatie van WK,EK,WB in Vlaanderen ESR code 31.22	€ 127.500,00	€ 217.500,00	0,26%	0,43%
Aanvullende subsidies Vlaamse unisportfederaties voor voorbereiding en deelname van Vlaamse topsporters aan Olympische Spelen, Wereldspelen, Paralympics en EYOD ESR code 31.22	€ 486.549,00	€ 547.688,00	0,99%	1,07%
Subtotaal subsidies topsport	€ 8.714.057,00	€ 8.656.888,00	17,81%	16,93%

Totaal subsidies	€ 48.936.464,17	€ 51.139.438,56	100,00%	100,00%
-------------------------	------------------------	------------------------	----------------	----------------

3. BASISSUBSIDIES VLAAMSE SPORTFEDERATIES

ESR code 31.22

1. Wettelijke basis

- ◆ Decreet van 13/7/2001 houdende de regeling van de erkenning en subsidiëring van de Vlaamse sportfederaties, de koepelorganisatie en de organisaties voor de sportieve vrijetijdsbesteding.

- ◆ Besluit van de Vlaamse Regering van 5/12/2008 tot vaststelling van de erkennings- en subsidiëeringsvoorwaarden van de Vlaamse sportfederaties, de koepelorganisatie en de organisaties voor de sportieve vrijetijdsbesteding.

2. Erkenning

- ◆ Om als Vlaamse sportfederatie erkend te worden en te blijven, moet aan 16 erkenningsvoorwaarden, die beschreven worden in artikel 5 van het decreet, voldaan worden.

In 2011 zijn 91 sportfederaties erkend. Ten opzichte van 2010 werden er 2 nieuwe sportfederaties erkend:

- ◆ Verbond van Vlaamse Speleologen vzw
- ◆ Vlaamse Boks Liga vzw

4 sportfederaties hebben een naamswijziging ondergaan:

- ◆ De Vlaamse Liga van Bedrijfssportbonden vzw noemt voortaan de Vlaamse Liga van Bedrijfssport vzw
- ◆ de Vlaamse Reddings Centrale vzw noemt voortaan de Vlaamse Reddingsfederatie vzw
- ◆ de Vlaamse Badmintonliga vzw noemt voortaan Badminton Vlaanderen vzw
- ◆ de Vlaamse Liga Gehandicaptensport vzw noemt voortaan Parantee vzw.

ERKENDE SPORTFEDERATIES IN 2011	
1.	ABC Vlaanderen American Kickboxing Association vzw
2.	AKTIVIA vzw
3.	Badminton Vlaanderen vzw (voorheen Vlaamse Badmintonliga vzw)
4.	Belgische Politie Sportbond – Nederlandstalige Vleugel vzw
5.	Bond voor Lichamelijke Opvoeding vzw
6.	Cricket Vlaanderen vzw
7.	Dansliga Sportfederatie vzw
8.	De FitnessOrganisatie vzw
9.	FALOS-Sportfederatie van de KWB vzw
10.	Federatie Dans en Sport vzw
11.	Federatie Disco, Show en Freestyle vzw
12.	Federatie van Amateurs Motorcrossbonden van Vlaanderen vzw
13.	FROS Amateursportfederatie vzw
14.	Gezinssportfederatie vzw
15.	Gym & Dans Federatie Vlaanderen vzw
16.	GymnastiekFederatie Vlaanderen vzw
17.	Handboogliga vzw
18.	Hondenfederatie Vrienden Onder Eén vzw
19.	Klim- en Bergsportfederatie vzw
20.	Koninklijke Antwerpse Vereniging van Vriendenclubs vzw
21.	Koninklijke Belgische Korfbalbond - Vlaamse Liga – vzw
22.	Koninklijke Belgische Liefhebbersvoetbalbond - Nederlandstalige afdeling vzw
23.	Koninklijke Vlaamse Voetbalbond vzw
24.	Landelijke Rijverenigingen vzw
25.	Liga van Vlaamse Zweefvliegclubs vzw
26.	Natuurvriendensportfederatie vzw
27.	Nederlandstalig Kano Verbond vzw
28.	Nederlandstalige Liga voor Onderwateronderzoek en -Sport vzw

29. OKRA SPORT, trefpunt 55+ vzw
30. Parantee vzw (voorheen Vlaamse Liga Gehandicaptensport vzw)
31. Petanque Federatie Vlaanderen vzw
32. PSYLOS vzw
33. Recreatief Aangepast Sporten vzw
34. Sporta-federatie vzw
35. SportArk vzw
36. Sportievak vzw
37. Sportiv vzw (vanaf 4/6/2010)
38. S-Sport Federatie vzw
39. Unie van Motorsportclubs Vlaanderen vzw
40. Verbond van Vlaamse Speleologen vzw
41. Verbond van Vlaamse Watersportverenigingen Recrea vzw
42. Vereniging voor modelluchtvaart sport vzw
43. Vlaams Verbond van Paraclubs vzw
44. Vlaams Verbond voor Oriënteringssporten vzw
45. Vlaamse Aikido Vereniging vzw
46. Vlaamse Atletiekliga vzw
47. Vlaamse Autosportfederatie vzw
48. Vlaamse Baseball en Softball Liga vzw
49. Vlaamse Basketballiga vzw
50. Vlaamse Boks Liga vzw
51. Vlaamse Boogsport Federatie 'Liggende Wip' vzw
52. Vlaamse Darts Bond vzw
53. Vlaamse Federatie voor Hondensport vzw
54. Vlaamse Handbal Vereniging vzw
55. Vlaamse IJshockey Federatie vzw
56. Vlaamse Judofederatie vzw
57. Vlaamse Ju-Jitsu Federatie vzw
58. Vlaamse Karate Federatie vzw
59. Vlaamse Kunstschaatsen Bond vzw
60. Vlaamse Liga Paardensport vzw
61. Vlaamse Liga van Bedrijfssport vzw
62. Vlaamse Minivoetbalfederatie vzw
63. Vlaamse Motorrijdersbond van België vzw
64. Vlaamse Reddingsfederatie vzw (voorheen Vlaamse Reddings Centrale vzw)
65. Vlaamse Roeiliga vzw
66. Vlaamse Rollerbond vzw
67. Vlaamse Rugby Bond vzw
68. Vlaamse Schermbond vzw
69. Vlaamse Schutterskonfederatie vzw
70. Vlaamse Ski en Snowboard Federatie vzw
71. Vlaamse Snookerfederatie vzw
72. Vlaamse Squashfederatie vzw
73. Vlaamse Taekwondo Bond vzw
74. Vlaamse Tafeltennisliga vzw
75. Vlaamse Tennisvereniging vzw
76. Vlaamse Triatlon en Duatlon Liga vzw
77. Vlaamse Vechtsport Associatie vzw
78. Vlaamse Vereniging van Hengelsport Verbonden vzw
79. Vlaamse Vereniging voor Golf vzw
80. Vlaamse Volleybalbond vzw

- | |
|---|
| 81. Vlaamse Wandel- en Omnisportfederatie vzw |
| 82. Vlaamse Wandelfederatie vzw |
| 83. Vlaamse Wielrijdersbond vzw |
| 84. Vlaamse Wushu Federatie vzw |
| 85. Vlaamse Yachting Federatie vzw |
| 86. Vlaamse Zaalvoetbalbond vzw |
| 87. Vlaamse Zwemfederatie vzw |
| 88. Voetbalfederatie Vlaanderen vzw |
| 89. Vrije Vlaamse Recreatiesporten vzw |
| 90. Waterski Vlaanderen vzw |
| 91. Wielerbond Vlaanderen vzw |

De erkenning van een sportfederatie wordt voor onbepaalde duur toegekend door de Vlaamse minister van Sport. De erkenningsvoorwaarden worden jaarlijks gecontroleerd.

3. Subsidiëring

De gesubsidieerde sportfederaties worden ingedeeld in unisportfederaties en recreatieve sportfederaties.

Unisportfederaties concentreren zich uitsluitend op 1 sporttak, waarbij het accent op het competitieve ligt en maken tevens deel uit van een internationaal erkende structuur.

De unisportfederaties worden ingedeeld in 3 categorieën.

- ◆ Een unisportfederatie van categorie A kan o.a. als enige, via haar nationale koepel, deelnemen aan de Olympische Spelen en heeft ten minste 500 aangesloten leden.
- ◆ Een unisportfederatie van categorie B kan o.a. als enige, via haar nationale koepel, deelnemen aan Wereldkampioenschappen of de Wereldspelen en heeft ten minste 1.500 aangesloten leden.
- ◆ Een unisportfederatie van categorie C kan o.a. als enige, via haar nationale koepel, deelnemen aan de Paralympics en heeft ten minste 1.500 aangesloten leden.

De recreatieve sportfederaties bieden 1 of meer sporttakken aan met een meer recreatieve inslag. De recreatieve sportfederaties moeten ten minste 5.000 aangesloten leden hebben.

De recreatieve sportfederaties voor gehandicapte personen moeten ten minste 2.500 aangesloten leden hebben.

In 2011 zijn 1.349.839 leden aangesloten bij de gesubsidieerde Vlaamse sportfederaties, waarvan 853.178 leden aangesloten bij unisportfederaties en 496.661 leden bij recreatieve sportfederaties.

Het totaal aantal aangesloten leden in 2011 is ten opzichte van 2010 gestegen met 1.441 leden (+0,11%): -12.120 leden (-1,40%) bij de unisportfederaties en +13.561 leden (+2,81%) bij de recreatieve sportfederaties.

Bij de vergelijking t.o.v. 2010 per leeftijdscategorie, zien we een lichte stijging bij de 0- tot 11-jarigen (+2,42%), bij de overige leeftijdscategorieën kunnen we spreken van een status quo: 12- tot 18-jarigen (+0,32%) en > 18 jaar (-0,77%). Ook bij de mannen en de vrouwen is er sprake van een status quo: mannen (-0,35%) en vrouwen (+0,89%).

AANTAL LEDEN EN CLUBS VAN GESUBSIDIEERDE SPORTFEDERATIES 2011							
	0-11j	12-18j	>18j	MAN	VROUW	LEDEN	CLUBS
Unisportfederaties							
	230.273	200.771	422.134	556.085	297.093	853.178	6.771
	26,99%	23,53%	49,48%	65,18%	34,82%	63,21%	39,79%
Recreatieve sportfederaties							
	62.626	45.946	388.089	290.206	206.455	496.661	10.247
	12,61%	9,25%	78,14%	58,43%	41,57%	36,79%	60,21%
TOTAAL	292.899	246.717	810.223	846.291	503.548	1.349.839	17.018
	21,70%	18,28%	60,02%	62,70%	37,30%	100,00%	100,00%

Algemene subsidiëringsvoorwaarden

Om voor subsidiëring in aanmerking te komen, moeten unisportfederaties en recreatieve sportfederaties voldoen aan de volgende voorwaarden:

- ◆ Aan alle aangesloten leden via de sportclubs gedurende het sportjaar sportactiviteiten op een verantwoorde wijze aanbieden, waarbij het gaat om een voldoende regelmatige en fysieke inspanning:
 - * voor de unisportfederaties van categorie A en B en de recreatieve sportfederaties: via de sportclubs activiteiten aanbieden waarbij de aangesloten leden wekelijks gedurende minstens 30 weken de aangeboden sporttak(ken) kunnen beoefenen.
 - * voor de unisportfederatie van categorie C en voor de recreatieve sportfederaties voor gehandicapte personen: via de sportclubs die sporttakken aanbieden voor gehandicapte personen, activiteiten aanbieden waarbij de aangesloten leden tweewekelijks gedurende minstens 30 weken 1 of meer sporttakken kunnen beoefenen.
- ◆ De programmering van de sportactiviteiten van de sportclubs inventariseren waarbij de controle van deze gegevens door het Bloso steekproefsgewijs kan plaatsvinden bij de aangesloten leden en sportclubs.
- ◆ Op elektronische wijze een ledenbestand bijhouden met betrekking tot de aangesloten sportclubs en een bestand bijhouden met betrekking tot de aangesloten leden.
- ◆ Een boekhouding voeren volgens de door de Vlaamse Regering voorgeschreven regels.
- ◆ Jaarlijks de door de algemene vergadering goedgekeurde rekeningen en de balans van het voorbije jaar aan het Bloso voorleggen.
- ◆ Via de sportclubs een gedeelte van de jaarlijkse bijdrage van de aangesloten leden innen, bestaande uit: een forfaitair bedrag van minstens 2,50 euro per aangesloten lid en het integrale bedrag van de ledenverzekering per aangesloten lid.
- ◆ In het vierjaarlijks beleidsplan de werking, de kwaliteitszorg en de effectmeting per basisopdracht opnemen en omschrijven hoe de voortgangsbewaking door de sportfederatie wordt georganiseerd. Het vierjaarlijks beleidsplan dient aangevuld te worden met een jaarlijks actieplan waarin voor alle basisopdrachten en in voorkomend geval voor de facultatieve opdrachten de concrete activiteiten en timing, die gerealiseerd zullen worden om de strategische en operationele doelstellingen te verwezenlijken, en de bijhorende gedetailleerde begroting aan bod komen.

- ◆ Voldoen aan de volgende voorwaarden inzake opleiding en bijscholing van de verantwoordelijke personen:
 - * de sporttechnische coördinator(en) en de coördinator topsport van de sportfederatie moet(en) jaarlijks een sport- of managementgerelateerde bijscholing van minstens 6 uur volgen die georganiseerd of erkend wordt door de VTS;
 - * de administratieve coördinator van de sportfederatie moet jaarlijks een administratieve bijscholing van minstens 6 uur volgen die door het Bloso georganiseerd of erkend wordt.

Uitvoering van de basisopdrachten

Om in aanmerking te komen voor subsidies moeten de sportfederaties de volgende 5 basisopdrachten uitvoeren:

Unisportfederaties	Recreatieve sportfederaties
1° organiseren van competitieve sportbeoefening op lokaal, nationaal en internationaal vlak	1° organiseren van zuiver recreatieve sportbeoefening en in voorkomend geval organiseren van competitiegerichte recreatieve sportbeoefening op lokaal en Vlaams vlak
2° organiseren van recreatieve sportbeoefening voor kinderen, jongeren, volwassenen en senioren	
3° organiseren van kaderopleiding en bijscholing	2° organiseren van kaderopleiding en bijscholing
4° begeleiding van de aangesloten sportclubs met bijzondere aandacht voor de kwaliteitszorg, een informatieplicht nakomen ten opzichte van de sportclubs en de aangesloten leden alsmede een informatieopdracht uitoefenen ten behoeve van de Vlaamse overheid	3° begeleiding van de aangesloten sportclubs met bijzondere aandacht voor de kwaliteitszorg
	4° een informatieplicht nakomen ten opzichte van de sportclubs en de aangesloten leden alsmede een informatieopdracht vervullen ten behoeve van de Vlaamse overheid
5° de eigen sporttak promoten	5° promoten van de aangeboden sporttak(ken)

Voorwaarden inzake personeel

Elke unisportfederatie moet minimaal 1 voltijds equivalent sporttechnische coördinator, 1 voltijds equivalent administratieve coördinator en 1 halftijds of voltijds equivalent sporttechnische coördinator voor recreatieve sportbeoefening in dienst hebben.

Een unisportfederatie die gesubsidieerd wordt voor de facultatieve opdracht topsport en die participeert in een topsportschool, kan gesubsidieerd worden voor 1 voltijds equivalent met de functie van coördinator topsport.

Elke unisportfederatie kan bijkomend nog voor 4 voltijdse equivalenten subsidies krijgen.

Unisportfederaties met 25.000, 50.000, 75.000 of 100.000 aangesloten leden en meer hebben recht op respectievelijk 1, 2, 3 of 4 bijkomende voltijdse equivalenten.

Elke recreatieve sportfederatie moet minimaal 1 voltijds equivalent sporttechnische coördinator en 1 voltijds equivalent administratieve coördinator in dienst hebben.

Een recreatieve sportfederatie kan bijkomend nog voor 4 voltijdse equivalenten subsidies krijgen.

De personeelsleden dienen te voldoen aan de volgende minimale voorwaarden inzake diploma's en getuigschriften:

- ◆ sporttechnisch coördinator: licentiaat Lichamelijke Opvoeding/master in de lichamelijke opvoeding en de bewegingswetenschappen bij voorkeur ofwel met een specialisatie in de betrokken sporttak, ofwel met een getuigschrift/diploma Trainer A of het hoogste bestaande getuigschrift/diploma in de betrokken sporttak, uitgereikt door de VTS of daarmee geassimileerd;
- ◆ sporttechnisch coördinator voor recreatieve sportbeoefening van de unisportfederatie: regent Lichamelijke Opvoeding/bachelor in het onderwijs: secundair onderwijs met onderwijsvak lichamelijke opvoeding;
- ◆ coördinator topsport: hoger secundair onderwijs en het getuigschrift/diploma Trainer A in de betrokken sporttak, uitgereikt door de VTS of daarmee geassimileerd;
- ◆ sporttechnisch medewerker: hoger secundair onderwijs met een getuigschrift/diploma Trainer B in de betrokken sporttak, uitgereikt door de VTS of daarmee geassimileerd. Regenten Lichamelijke opvoeding/ bachelors in het onderwijs: secundair onderwijs met onderwijsvak lichamelijke opvoeding en licentiaten Lichamelijke Opvoeding/masters in de lichamelijke opvoeding en de bewegingswetenschappen worden vrijgesteld van het getuigschrift/diploma Trainer B;
- ◆ administratief coördinator: hoger onderwijs van 1 cyclus met volledig leerplan/professionele bachelor of kandidaatsdiploma/academische bachelor of getuigschrift van hoger onderwijs uitgereikt na een cyclus van ten minste 2 studiejaren;
- ◆ administratief medewerker: hoger secundair onderwijs.

Minstens 50% van de gesubsidieerde personeelsleden binnen een sportfederatie dient sporttechnisch geschoold te zijn en bovendien een sporttechnische functie uit te oefenen.

Subsidiëring van de basisopdrachten

Sportfederaties die gesubsidieerd worden voor de uitvoering van de 5 bovenvermelde basisopdrachten, ontvangen hiervoor basissubsidies, uitgesplitst in personeelssubsidies en werkingssubsidies.

Personeelssubsidies

De loonkost van het personeel in de sportfederaties wordt gesubsidieerd op basis van hun in aanmerking komende diploma's en de overeenstemmende salarisschalen bepaald in het besluit van de Vlaamse Regering van 13 januari 2006 houdende vaststelling van de rechtspositie van het personeel van de diensten van de Vlaamse overheid. De loonkost van de coördinatoren wordt aan 90% gesubsidieerd. De loonkost van het eerste voltijds equivalent in de functie van medewerker wordt aan 75% gesubsidieerd. De loonkost van de overige equivalenten in de functie van medewerker wordt aan 50% gesubsidieerd.

In 2011 werden 335,63 voltijdse equivalenten gesubsidieerd t.o.v. 333,10 voltijdse equivalenten in 2010 (+2,53 VTE).

	Aantal VTE	
	2010	2011
Unisportfederaties	213,53	214,82
Recreatieve sportfederaties	119,57	120,81
Totaal	333,10	335,63

De sportfederaties krijgen op geregelde tijdstippen een volledig geautomatiseerd overzicht van de gesubsidieerde personeelsleden met vermelding van functie, salarisschaal, gesubsidieerde anciënniteit, gesubsidieerd werkregime en subsidiepercentage.

Werkingsubsidies

De werkingssubsidies worden voor 50% toegekend op basis van het totaal aantal aangesloten leden en voor 50% op basis van het totaal aantal gesubsidieerde voltijdse equivalenten.

Voor de unisportfederaties bedragen de werkingssubsidies minimaal 30% en de personeelssubsidies maximaal 70% van het begrotingskrediet voor de basissubsidies van de unisportfederaties.

Voor de recreatieve sportfederaties bedragen de werkingssubsidies minimaal 25% en de personeelssubsidies maximaal 75% van het begrotingskrediet voor de basissubsidies van de recreatieve sportfederaties.

4. Financiële weerslag

De subsidieaanvraag van Vlaamse IJshockey Federatie vzw (als unisportfederatie) en van Vrije Vlaamse Recreatiesporten vzw (als recreatieve sportfederatie) werd door minister van Sport Philippe Muylers op advies van het Bloso negatief beoordeeld. In 2011 werden bijgevolg dezelfde 37 unisportfederaties en 27 recreatieve sportfederaties gesubsidieerd als in 2010.

Deze gesubsidieerde sportfederaties worden opgesomd in de hierna volgende tabel met vermelding van de basissubsidies die aan hen werden toegekend voor de uitgevoerde basisopdrachten in 2011 (inclusief vergelijking met 2010).

OVERZICHT BASISSUBSIDIES 2010 – 2011		
	Definitieve subsidies 2010	Definitieve subsidies 2011
Unisportfederaties		
Badminton Vlaanderen vzw (voorheen Vlaamse Badmintonliga vzw)	€ 409.611,43	€ 452.174,56
GymnastiekFederatie Vlaanderen vzw	€ 923.783,47	€ 912.504,48
Handboogliga vzw	€ 174.550,66	€ 191.549,44
Klim- en Bergsportfederatie vzw	€ 447.600,06	€ 446.485,47
Koninklijke Belgische Korfbalbond - Vlaamse Liga – vzw	€ 275.200,34	€ 294.745,25
Nederlandstalige Liga voor Onderwateronderzoek en -Sport vzw	€ 209.546,63	€ 270.799,65
Parantee vzw (voorheen Vlaamse Liga Gehandicaptensport vzw)	€ 350.901,52	€ 374.355,37
Vlaams Verbond voor Oriënteringssporten vzw	€ 162.515,48	€ 171.034,12

Vlaamse Atletiekliga vzw	€ 528.538,92	€ 560.420,19
Vlaamse Baseball en Softball Liga vzw	€ 161.065,47	€ 172.985,86
Vlaamse Basketballiga vzw	€ 501.231,35	€ 522.810,01
Vlaamse Handbal Vereniging vzw	€ 321.670,15	€ 353.433,07
Vlaamse Judofederatie vzw	€ 385.392,17	€ 431.932,18
Vlaamse Ju-Jitsu Federatie vzw	€ 207.510,45	€ 221.999,91
Vlaamse Kano & Kajak Federatie vzw (voorheen Nederlandstalig Kano Verbond vzw)	€ 176.522,94	€ 181.783,88
Vlaamse Karate Federatie vzw	€ 255.387,70	€ 278.580,76
Vlaamse Kunstschaatsen Bond vzw	€ 143.663,43	€ 148.978,10
Vlaamse Liga Paardensport vzw	€ 426.174,35	€ 481.859,39
Vlaamse Reddingsfederatie vzw (voorheen Vlaamse Reddings Centrale vzw)	€ 233.823,55	€ 254.987,93
Vlaamse Roeiliga vzw	€ 189.817,37	€ 199.557,56
Vlaamse Rollerbond vzw	€ 187.957,59	€ 196.151,28
Vlaamse Rugby Bond vzw	€ 261.985,47	€ 276.611,51
Vlaamse Schermbond vzw	€ 164.341,31	€ 192.658,81
Vlaamse Schietsportkoepel vzw	€ 239.234,80	€ 230.609,08
Vlaamse Ski en Snowboard Federatie vzw	€ 268.279,36	€ 271.019,29
Vlaamse Squashfederatie vzw	€ 245.755,90	€ 246.117,20
Vlaamse Taekwondo Bond vzw	€ 258.498,78	€ 244.405,84
Vlaamse Tafeltennisliga vzw	€ 312.101,91	€ 316.794,99
Vlaamse Tennisvereniging vzw	€ 953.564,12	€ 1.019.706,36
Vlaamse Triatlon en Duatlon Liga vzw	€ 321.859,05	€ 383.392,39
Vlaamse Vereniging voor Golf vzw	€ 364.493,38	€ 412.737,12
Vlaamse Volleybalbond vzw	€ 439.049,09	€ 448.653,47
Vlaamse Yachting Federatie vzw	€ 334.906,25	€ 349.724,26
Vlaamse Zwemfederatie vzw	€ 430.720,17	€ 475.851,74
Voetbalfederatie Vlaanderen vzw	€ 1.023.993,83	€ 1.108.627,31
Waterski Vlaanderen vzw	€ 176.535,77	€ 161.623,50
Wielerbond Vlaanderen vzw	€ 453.174,69	€ 476.940,56
Subtotaal unisportfederaties	12.920.958,91	€ 13.734.601,89

Recreatieve sportfederaties	Definitieve subsidies 2010	Definitieve subsidies 2011
AKTIVIA vzw	€ 350.766,94	€ 373.014,24
Bond voor Lichamelijke Opvoeding vzw	€ 306.408,08	€ 317.149,08
Dansliga Sportfederatie vzw	€ 288.557,53	€ 316.905,79
De FitnessOrganisatie vzw	€ 234.856,89	€ 241.312,38
FALOS-Sportfederatie van de KWB vzw	€ 190.292,05	€ 233.659,46
Federatie Dans en Sport vzw	€ 197.698,74	€ 208.791,03
FROS Amateursportfederatie vzw	€ 393.602,40	€ 419.155,81

Gezinssportfederatie vzw	€ 308.307,89	€ 333.679,09
Gym en Dansfederatie Vlaanderen vzw	€ 105.928,89	€ 102.480,18
Koninklijke Antwerpse Vereniging van Vriendenclubs vzw	€ 121.115,86	€ 127.631,37
Koninklijke Belgische Liefhebbersvoetbalbond - Nederlandstalige afdeling vzw	€ 111.346,96	€ 115.399,81
Koninklijke Vlaamse Voetbalbond vzw	€ 246.884,30	€ 247.734,02
Landelijke Rijverenigingen vzw	€ 279.881,23	€ 299.511,69
Natuurvrienden Sportfederatie vzw	€ 125.387,00	€ 133.920,48
OKRA-SPORT, trefpunt 55+ vzw	€ 251.099,12	€ 256.241,38
PSYLOS vzw	€ 144.618,73	€ 175.124,99
Recreatief Aangepast Sporten vzw	€ 265.295,15	€ 277.837,99
Sportafederatie vzw	€ 692.724,92	€ 727.708,40
Sportievak vzw	€ 282.126,77	€ 300.631,99
S-Sport Federatie vzw	€ 222.254,40	€ 270.905,34
Verbond van Vlaamse Watersportverenigingen Recrea vzw	€ 332.288,99	€ 349.796,24
Vlaamse Liga van Bedrijfssport vzw	€ 242.197,07	€ 229.945,15
Vlaamse Minivoetbalfederatie vzw	€ 179.915,70	€ 193.736,77
Vlaamse Wandel- en Omnisportfederatie vzw	€ 117.286,74	€ 124.653,09
Vlaamse Wandelfederatie vzw	€ 177.505,89	€ 190.111,02
Vlaamse Wielrijdersbond vzw	€ 329.871,43	€ 351.251,75
Vlaamse Zaalvoetbalbond vzw	€ 159.918,63	€ 210.412,07
Subtotaal recreatieve sportfederaties	6.658.138,30	€ 7.128.700,61

Totaal	19.579.097,21	€ 20.863.302,50
---------------	----------------------	------------------------

Aan een aantal sportfederaties werden 4 voorschotten van elk 20% van de geraamde basissubsidies 2011 toegekend omwille van volgende redenen:

- * als voormalige recreatieve sportfederatie vanaf 2010 gesubsidieerd als unisportfederatie (Vlaamse Vereniging voor Golf vzw);
- * fusie met de voormalige recreatieve sportfederatie Sporcrea vzw (Sportafederatie vzw);
- * slechts vanaf 1 juli 2009 gesubsidieerd voor de basisopdrachten (Voetbalfederatie Vlaanderen vzw);

Aan de overige 35 unisportfederaties en 26 recreatieve sportfederaties werden 4 voorschotten toegekend van elk 22,5% van de basissubsidies 2009.

De uitbetaling van de voorschotten in 2011 verliep trimestrieel. Op basis van de geraamde basissubsidies 2011 (begin oktober 2011) werd het 4^{de} voorschot van 8 unisportfederaties (GymnastiekFederatie Vlaanderen vzw, Klim en Bergsportfederatie vzw, Vlaamse Baseball en Softball Liga vzw, Vlaamse Basketballiga vzw, Vlaamse Schietsportkoepel vzw, Vlaamse Tennisvereniging vzw, Waterski Vlaanderen vzw en Wielerbond Vlaanderen vzw) en 1 recreatieve sportfederatie (Vlaamse Wielrijdersbond

vzw) gedeeltelijk ingehouden voor een totaalbedrag van 429.000 euro.

Eind 2011 werd het subsidiekrediet voor de basissubsidies 2011 nog verhoogd. Dit heeft aanleiding gegeven tot het uitbetalen van een aanvullend 4^{de} voorschot op de basissubsidies 2011 op 21 december 2011 voor een totaalbedrag van 861.000 euro. In dit totaalbedrag zat het voorheen ingehouden 4^{de} voorschot (totaalbedrag 429.000 euro) op de basissubsidies 2011 vervat.

Het saldo van de basissubsidies 2011 werd uitbetaald op 13/07/2012 na toekenning van de definitieve subsidies 2011 door minister van Sport Philippe Muylers.

De totale subsidies 2011 voor basisopdrachten bedraagt 20.863.302,50 euro. Dit is 40,80% van de totale subsidies aan derden (private sector en lokale/provinciale besturen, zie tabel OVERZICHT SUBSIDIES).

5. Begeleiding en controle

In het decreet van 13/07/2001 zijn een aantal randvoorwaarden ingebouwd die de sportfederaties moeten aanzetten een kwalitatief beleid te voeren en de nodige aandacht te besteden aan integrale kwaliteitszorg binnen hun totale werking. Een van de belangrijkste instrumenten hiervoor is het vierjaarlijks beleidsplan. Om de sportfederaties te helpen bij het opstellen en eventueel tussentijds bijsturen van hun beleidsplan worden ze door het Bloso begeleid en ondersteund.

De begeleiding en ondersteuning van de sportfederaties omvat 3 pijlers: een eerste pijler omvat de screening, begeleiding en advisering van beleidsplannen van sportfederaties, een tweede pijler bestaat uit opleidingen en bijscholingen en een derde pijler is het aanbieden van tools.

Binnen de pijler ‘screening, begeleiding en advisering’ zorgt Bloso iedere beleidsperiode (de huidige beleidsperiode van de sportfederaties loopt van 2009 tot en met 2012) voor een algemene en een aantal individuele screenings van beleidsplannen. De resultaten van de algemene screening vormen de basis voor sportfederatieoverschrijdende maatregelen. Bij een individuele analyse wordt de inhoud van het beleidsplan op techniciteit en congruentie gescreend. Individuele screenings leiden tot een advies dat bilateraal met de sportfederatie wordt besproken. In 2011 werd voor het eerst gestart met een intensievere begeleiding en advisering van sportfederaties die in het kader van het erkennings- en subsidiëringsdecreet een aanvraag tot subsidiëring vanaf 2012 indienden. Deze sportfederaties stuurden hun beleidsplan op basis van het advies en de bilaterale gesprekken bij. Naast deze individuele begeleiding gebeurt de begeleiding ook vraaggestuurd.

Binnen de pijler ‘opleidingen en bijscholingen’ wordt specifiek voor de nieuwe coördinatoren van de sportfederaties een VTS-module aangeboden die hen moet informeren en begeleiden bij hun specifieke taak binnen de sportfederatie. Deze opleiding bevat een onderdeel over beleidsplanning en rapportering. Gezien in 2013 voor de sportfederaties een nieuwe beleidsperiode (olympiade) start en er een groot verloop is van de coördinatoren binnen de sportfederaties werden in november en december 2011 opnieuw bijscholingen ‘beleidsplanning: van missie tot strategie’ aangeboden. Daarnaast kunnen alle medewerkers van de Vlaamse sportfederaties jaarlijks hun competenties verhogen door het volgen van bijscholingen over beleids- en managementgerelateerde thema’s. In totaal werden 622 uren aangeboden tijdens 112 bijscholingen.

Voor het opstellen van hun beleidsplan wordt binnen de derde pijler aan de sportfederaties een duidelijk format met de nodige toelichtingen ter beschikking gesteld. Daarnaast werd, op basis van de bevindingen van de algemene screening beslist om

ondersteuningstools voor de verschillende basisopdrachten op te stellen. Hiervoor werden in 2011 de verschillende basisopdrachten inhoudelijk afgebakend en werd een opdrachtenoverschrijdend stramien voor de tools opgesteld. In december werd een eerste tool online gezet. Deze tool vertaalt de teksten van het decreet en het uitvoeringsbesluit naar een praktische handleiding bij de afbakening en invulling van de basisopdracht Kaderopleiding en bijscholing.

4. AANVULLENDE SUBSIDIES VLAAMSE SPORTFEDERATIES VOOR DE FACULTATIEVE OPDRACHT JEUGDSPORT

ESR code 31.22

1. Wettelijke basis

- ◆ Decreet van 13 juli 2001 houdende de regeling van de erkenning en subsidiëring van de Vlaamse sportfederaties, de koepelorganisatie en de organisaties voor de sportieve vrijetijdsbesteding, gewijzigd bij de decreten van 24 december 2004 en 23 mei 2008.
- ◆ Besluit van de Vlaamse Regering van 12 september 2008 tot vaststelling van de voorwaarden tot het verkrijgen van een subsidie voor de facultatieve opdracht jeugdsport.

2. Subsidiëring

Het decreet van 13/7/2001 houdende de regeling van de erkenning en subsidiëring van de Vlaamse sportfederaties, de koepelorganisatie en de organisaties voor de sportieve vrijetijdsbesteding voorziet een minimaal bedrag van 1.240.000,00 euro voor de uitvoering van de facultatieve opdracht jeugdsport door de Vlaamse sportfederaties. Dit bedrag wordt jaarlijks aangepast aan het cijfer van de gezondheidsindex.

De facultatieve opdracht omvat een jeugdsportproject van de sportfederatie met als doelstelling de kwaliteit van de jeugdsportwerking in de sportclubs te verhogen, met bijzonder aandacht voor de verhoging van de sportparticipatie van de jeugd. Om het jeugdsportproject te realiseren wordt binnen elke sportfederatie gewerkt met een jeugdsportfonds, waarvan de financiële middelen onder de clubs worden verdeeld.

Bij de toekenning van de subsidies worden volgende beoordelingscriteria gehanteerd:

1. de relatie tussen de begroting van het jeugdsportproject, de inhoud, het beoogde resultaat en het aantal kinderen en jongeren dat wordt bereikt;
2. de mate waarin de middelen ten goede komen van de aangesloten sportclubs;
3. de mate waarin het initiatief een vernieuwend karakter of een voorbeeldfunctie heeft voor de Vlaamse sportclubpraktijk;
4. de mate waarin kwaliteitsaspecten (kwaliteitszorg en kwaliteitslabels) zijn opgenomen in het jeugdsportproject;
5. de mate waarin het jeugdsportproject inspeelt op reële behoeften met betrekking tot de jeugdsport binnen die specifieke sportfederatie;
6. de mate waarin en de wijze waarop specifieke initiatieven worden ondernomen om de aansluiting van maatschappelijk achtergestelde jongeren bij sportclubs te verhogen;
7. de mate van samenwerking met andere sportfederaties of andere bovenlokale partners en de wijze waarop dat gerealiseerd wordt;

8. de mate waarin en de wijze waarop aandacht wordt besteed aan een omkadering door sportpromotionele, sportmedische, sportpedagogische of sporttechnische deskundigen;
9. de mate van geografische spreiding van het jeugdsportproject;
10. de mate waarin en de wijze waarop aandacht besteed wordt aan aspecten van ethisch verantwoorde jeugdsport, gelijkheid van kansen en respect voor diversiteit.

In 2011 kwamen 30 Vlaamse sportfederaties, waarvan 24 unisportfederaties en 6 recreatieve sportfederaties, in aanmerking voor aanvullende subsidies jeugdsport.

In de hierna volgende tabel worden de 30 Vlaamse sportfederaties, die in 2011 effectief een jeugdsportproject hebben gerealiseerd, opgesomd met vermelding van de betrokken projectnaam en de door de minister goedgekeurde duur van het jeugdsportproject.

OVERZICHT AANTAL JEUGDSPORTPROJECTEN 2011		
SPORTFEDERATIES		
	Titel jeugdsportproject	Goedgekeurde duur project
24 Unisportfederaties		
Badminton Vlaanderen vzw (voorheen Vlaamse Badmintonliga vzw)	Jeugdbadminton+	2009-2012
GymnastiekFederatie Vlaanderen vzw	FO Jeugdsportwerking IKGym 2011	2009-2012
Handboogliga vzw	Voor elk Schuttertje Quality Time	2011
Koninklijke Belgische Korfbalbond-Vlaamse Liga-vzw	Opmaken en invoeren van een jeugdscorekaart	2009-2012
Nederlandstalige Liga voor Onderwateronderzoek en -Sport vzw	DUIK ERIN !	2011
Parantee vzw (voorheen Vlaamse Liga Gehandicaptensport vzw)	De jeugd, de DOEkomst	2010-2012
Vlaamse Atletiekliga vzw	Jeugdsportfonds atletiek	2009-2012
Vlaamse Baseball en Softball Liga vzw	Louke Wouters jeugdsportfonds	2011-2012
Vlaamse Basketballiga vzw	VBL-Give & Go	2009-2012
Vlaamse Handbal Vereniging vzw	JeugdSportFonds	2009-2012
Vlaamse Ju-Jitsu Federatie vzw	VJJF-jeugdsportproject	2010-2012
Vlaamse Kano & Kajak Federatie vzw (voorheen Nederlandstalig Kano Verbond vzw)	Jeugdinvest	2011-2012
Vlaamse Rugby Bond vzw	Verdi-jeugdsportproject 2011-2012: naar een duurzaam en gemengd rugbybos	2011-2012
Vlaamse Schermbond vzw	Fencing Move	2011-2012
Vlaamse Ski en Snowboard Federatie vzw	Kids on Snow !	2010-2012
Vlaamse Squashfederatie vzw	Zet jeugdsquash op 1 !	2011-2012
Vlaamse Tafeltennisliga vzw	Jeugdsterren	2009-2012

Vlaamse Tennisvereniging vzw	Het VTV-Jeugdfonds	2009-2012
Vlaamse Triatlon en Duatlon Liga vzw	Londen 2012: op naar de 1000 jeugdathleten	2011-2012
Vlaamse Vereniging voor Golf vzw	VVG Junior Golf	2009-2012
Vlaamse Volleybalbond vzw	Project jeugdsportfonds 2011	2009-2012
Vlaamse Yachting Federatie vzw	VYF jeugdclub labels	2010-2012
Voetbalfederatie Vlaanderen vzw	Kwaliteit op en naast het voetbalveld	2011-2012
Waterski Vlaanderen vzw	Jeugdsportlabel	2010-2012
6 Recreatieve sportfederaties		
Dansliga Sportfederatie vzw	Jeugd-dans-sportproject	2010-2012
Gezinssportfederatie vzw	Van BASIC tot BEST !	2010-2012
Koninklijke Vlaamse Voetbalbond vzw	KVV-Jeugdsportfonds	2009-2012
Landelijke Rijverenigingen vzw	Viki	2011-2012
Recreatief Aangepast Sporten vzw	Jeugdsportproject sportclubs Recreas	2010-2012
Vlaamse Zaalvoetbalbond vzw	VZVB Jeugdsportfonds	2011-2012

Alle sportfederaties die in september 2011 een subsidiëringaanvraag jeugdsport 2012 indienden, werden vrijblijvend uitgenodigd op een gesprek. In de loop van de maanden september-oktober-november 2011 heeft de afdeling Subsidiëring, samen met een vertegenwoordiger van de Vlaamse Sportfederatie vzw, gesprekken gevoerd met 29 sportfederaties die op de uitnodiging zijn ingegaan. Tijdens deze gesprekken werden de lopende projecten jeugdsport 2011 besproken en werd ook de ingediende subsidiëringaanvraag jeugdsport 2012 besproken. Deze gesprekken hebben bijgedragen tot het afsluiten van het convenant jeugdsport 2012 tussen Bloso en de betrokken sportfederaties.

3. Financiële weerslag

OVERZICHT SUBSIDIES 2010 - 2011 JEUGDSPORT		
Unisportfederaties	Definitieve subsidies 2010	Definitieve subsidies 2011
Badminton Vlaanderen vzw (voorheen Vlaamse Badmintonliga vzw)	€39.550,91	€ 38.558,00
GymnastiekFederatie Vlaanderen vzw	€ 54.158,16	€ 81.554,60
Handboogliga vzw	€ 6.467,33	€ 11.029,36
Koninklijke Belgische Korfbalbond-Vlaamse Liga-vzw	€ 49.495,96	€49.769,82
Nederlandstalige Liga voor Onderwateronderzoek en -Sport vzw	€ 7.345,00	€ 8.675,00
Parantee vzw (voorheen Vlaamse Liga Gehandicaptensport vzw)	€ 7.195,74	€ 8.370,78
Vlaamse Atletiekliga vzw	€ 44.915,34	€ 44.549,93
Vlaamse Baseball en Softball Liga vzw	€ 9.987,44	€ 14.438,08
Vlaamse Basketballiga vzw	€ 288.949,22	€ 280.684,52
Vlaamse Handbal Vereniging vzw	€ 100.000,00	€ 96.394,00

Vlaamse Ju-Jitsu Federatie vzw	€ 16.024,63	€ 16.142,23
Vlaamse Kano & Kajak Federatie vzw (voorheen Nederlandstalig Kano Verbond vzw)		€ 5.787,00
Vlaamse Rugby Bond vzw	€ 30.000,00	€ 28.918,00
Vlaamse Schermbond vzw	€ 8.000,00	€9.639,00
Vlaamse Ski en Snowboard Federatie vzw	€ 12.000,00	€ 11.567,00
Vlaamse Squashfederatie vzw	€ 13.723,81	€ 12.551,91
Vlaamse Taekwondo Bond vzw	€ 14.493,99	
Vlaamse Tafeltennisliga vzw	€ 15.834,33	€ 15.423,00
Vlaamse Tennisvereniging vzw	€ 145.000,00	€ 163.870,00
Vlaamse Triatlon en Duatlon Liga vzw	€ 14.536,36	€12.622,73
Vlaamse Vereniging voor Golf vzw	€ 81.858,95	€67.476,00
Vlaamse Volleybalbond vzw	€ 63.789,15	€ 71.645,30
Vlaamse Yachting Federatie vzw	€ 24.391,77	€ 28.461,24
Voetbalfederatie Vlaanderen	€ 372.946,27	€ 399.908,96
Waterski Vlaanderen vzw	€ 19.520,48	€ 19.279,00
Recreatieve sportfederaties		
Dansliga Sportfederatie vzw	€ 28.740,22	€ 28.182,70
Gezinssportfederatie vzw	€ 13.736,99	€ 13.832,94
Koninklijke Vlaamse Voetbalbond vzw	€ 39.990,58	€ 38.558,00
Landelijke Rijverenigingen vzw	€ 60.000,00	€ 57.837,00
Recreatief Aangepast Sporten vzw	€ 8.366,29	€8.877,94
Vlaamse Zaalvoetbalbond vzw	€ 17.015,58	€ 16.690,17
Totaal	€ 1.608.034,50	€ 1.661.294,21

1 voorschot, dat 90 % van de toegekende maximale Bloso-subsidie 2011 bedraagt, werd uitgekeerd aan 24 unisportfederaties en 6 recreatieve sportfederaties, na goedkeuring van het jeugdsportproject 2011.

Het saldo van de aanvullende subsidies 2011 jeugdsport werd uitbetaald op 12/7/2012 nadat Vlaams minister van Sport Muylers de definitieve subsidies 2011 had toegekend.

De totale subsidie 2011 voor jeugdsport bedraagt 1.661.294,21 euro. Dit is 3,25% van de totale subsidies aan derden (private sector en lokale/provinciale besturen, zie tabel OVERZICHT SUBSIDIES).

5. AANVULLENDE SUBSIDIES VLAAMSE SPORTFEDERATIES VOOR DE FACULTATIEVE OPDRACHT SPORTKAMPEN

ESR code 31.22

1. Wettelijke basis

- ◆ Decreet van 13 juli 2001 houdende de regeling van de erkenning en subsidiëring van de Vlaamse sportfederaties, de koepelorganisatie en de organisaties voor de sportieve vrijetijdsbesteding, gewijzigd bij de decreten van 24 december 2004 en 23 mei 2008.

- ◆ Besluit van de Vlaamse regering van 16 januari 2009 tot vaststelling van de voorwaarden tot het verkrijgen van de subsidies inzake de door de sportfederaties georganiseerde sportkampen.

2. Subsidiëring

Het decreet van 13/7/2001 houdende de regeling van de erkenning en subsidiëring van de Vlaamse sportfederaties, de koepelorganisatie en de organisaties voor de sportieve vrijetijdsbesteding voorziet een minimaal bedrag van 496.00 euro voor de uitvoering van de facultatieve opdracht sportkampen door de Vlaamse sportfederaties. Dit bedrag wordt jaarlijks aangepast aan het cijfer van de gezondheidsindex.

Onder een sportkamp wordt verstaan:

een organisatie op initiatie- of vervolmakingsniveau die plaatsvindt in internaatsverband gedurende minimaal vijf opeenvolgende dagen, op één welbepaalde locatie, met de deelname van minstens zeven interne deelnemers behorende tot de Vlaamse Gemeenschap en waarbij aan iedere deelnemer per dag minstens 4 uur begeleide sportactiviteiten gegeven wordt door gekwalificeerde lesgevers.

Bij de toekenning van de subsidies worden volgende beoordelingscriteria gehanteerd:

- ◆ de bezoldiging van de gekwalificeerde lesgevers, waarbij er maximaal 1 lesgever per 7 deelnemers in aanmerking komt voor subsidiëring;
- ◆ het aantal gesubsidieerde effectieve interne deelnemers, waarbij de deelnemers uit kansengroepen dubbel tellen voor subsidiëring.

In 2011 kwamen 18 Vlaamse sportfederaties, waarvan 10 unisportfederaties (GymnastiekFederatie Vlaanderen vzw, Koninklijke Belgische Korfbalbond-Vlaamse Liga-vzw, Vlaamse Atletiekliga vzw, Vlaamse Badmintonliga vzw, Vlaamse Liga Paardensport vzw, Vlaamse Rugby Bond vzw, Vlaamse Schermbond vzw, Vlaamse Schietsportkoepel vzw, Vlaamse Tafeltennisliga vzw en Waterski Vlaanderen vzw) en 8 recreatieve sportfederaties (Bond voor Lichamelijke Opvoeding vzw, Dansliga Sportfederatie vzw, Federatie Dans en Sport vzw, Gezinssportfederatie vzw, Koninklijke Vlaamse Voetbalbond vzw, Recreatief Aangepast Sporten vzw, Sportafederatie vzw en Sportievak vzw), in aanmerking voor aanvullende subsidies sportkampen.

Alle sportfederaties die in september 2011 een subsidiëringsaanvraag sportkampen 2012 indienden, werden vrijblijvend uitgenodigd op een bilateraal gesprek. In de loop van de maanden september-oktober-november 2011 heeft de afdeling Subsidiëring gesprekken gevoerd met 14 sportfederaties die op de uitnodiging zijn ingegaan. Tijdens deze gesprekken werden de opmerkingen van de provinciale Bloso-inspecteurs over de voorbije sportkampen 2011 aan de betrokken sportfederaties gemeld en werd ook de ingediende subsidiërings-aanvraag sportkampen 2012 besproken. Deze gesprekken hebben bijgedragen tot het afsluiten van het convenant sportkampen 2012 tussen Bloso en de betrokken sportfederaties.

3. Financiële weerslag

OVERZICHT SUBSIDIES 2010 – 2011 SPORTKAMPEN		
Unisportfederaties	Definitieve subsidies 2010	Definitieve subsidies 2011
Badminton Vlaanderen vzw (voorheen Vlaamse Badmintonliga vzw)	€ 10.233,21	€ 13.222,17
Gymnastiek Federatie Vlaanderen vzw	€ 3.553,21	€ 3.201,90
Koninklijke Belgische Korfbalbond - Vlaamse Liga - vzw	€ 14.710,09	€ 9.107,50
Vlaamse Atletiekliga vzw	€ 5.538,85	€ 4.131,48
Vlaamse Basketballiga vzw	€ 0,00	
Vlaamse Liga Paardensport vzw	€ 136.917,42	€ 169.914,88
Vlaamse Rugby Bond vzw	€ 1.003,90	€ 0,00
Vlaamse Schermbond vzw	€ 632,59	€ 748,37
Vlaamse Schietsportkoepel vzw	€ 533,47	€ 636,08
Vlaamse Tafeltennisliga vzw	€ 8.689,83	€ 11.627,64
Waterski Vlaanderen vzw	€ 0,00	€ 0,00
Recreatieve sportfederaties		
Bond voor Lichamelijke Opvoeding vzw	€ 21.985,94	€ 24.450,55
Dansliga Sportfederatie vzw	€ 20.524,37	€ 29.322,42
Federatie Dans en Sport vzw	€ 14.432,08	€ 26.836,89
Gezinssportfederatie vzw	€ 38.400,58	€ 39.299,01
Koninklijke Vlaamse Voetbalbond vzw	€ 4.681,81	€ 4.687,59
Recreatief aangepast Sporten vzw	€ 9.781,38	€ 11.816,71
Sporta-federatie vzw	€ 249.726,63	€ 238.047,89
Sportievak vzw	€ 80.495,29	€ 88.330,34
Totaal	€ 621.840,65	€ 675.381,42

In 2011 werden aan 10 unisportfederaties en 8 recreatieve sportfederaties 4 voorschotten toegekend. Voor 10 unisportfederaties en 8 recreatieve sportfederaties bedroeg elk voorschot 22,5% van de aanvullende subsidie sportkampen toegekend voor het jaar 2009.

De uitbetaling van de voorschotten in 2011 verliep trimestrieel.

Het saldo van de aanvullende subsidies 2011 sportkampen werd uitbetaald op 12/7/2012 nadat Vlaams minister van Sport Muyters de definitieve subsidies 2011 had toegekend

De totale subsidie 2011 voor de organisatie van sportkampen bedraagt 675.381,42 euro. Dit is 1,32% van de totale subsidies aan derden (private sector en lokale/provinciale besturen, zie tabel OVERZICHT SUBSIDIES).

6. AANVULLENDE SUBSIDIES VLAAMSE SPORTFEDERATIES VOOR DE FACULTATIEVE OPDRACHT PRIORITEITENBELEID VAN DE VLAAMSE REGERING

ESR code 31.22

1. Wettelijke basis

- ◆ Decreet van 13/7/2001 houdende de regeling van de erkenning en subsidiëring van de Vlaamse sportfederaties, de koepelorganisatie en de organisaties voor de sportieve vrijetijdsbesteding.
- ◆ Besluit van de Vlaamse Regering van 16/1/2009 betreffende het prioriteitenbeleid, vermeld in artikel 2, 12°, van het decreet van 13/7/2001 houdende de regeling van de erkenning en subsidiëring van de Vlaamse sportfederaties, de koepelorganisatie en de organisaties voor de sportieve vrijetijdsbesteding.

2. Subsidiëring

Het decreet van 13/7/2001 houdende de regeling van de erkenning en subsidiëring van de Vlaamse sportfederaties, de koepelorganisatie en de organisaties voor de sportieve vrijetijdsbesteding voorziet een minimaal bedrag van 248.000 euro voor de uitvoering van de facultatieve opdracht prioriteitenbeleid. Dit bedrag wordt jaarlijks aangepast aan het cijfer van de gezondheidsindex.

Het prioriteitenbeleid van de Vlaamse Regering heeft voor de periode 2009-2012 als thema het bevorderen van de sportparticipatie van 55-plussers en hun aansluiting bij een sportclub.

Het uitvoeringsbesluit voorziet twee luiken: enerzijds de subsidiëring van de sportfederaties en anderzijds de subsidiëring van de seniorenportfederaties.

Beide actoren dienen bij hun project rekening te houden met een aantal beoordelingscriteria, o.a. de uitbouw van een duurzaam sportaanbod, een doelgroepgerichte promotie, een aangepaste begeleiding en de uitbouw van een netwerk met andere actoren in de seniorenport.

De seniorenportfederaties hebben als specifieke taak het voeren van een actief beleid inzake opleiding en bijscholing om meer en beter sportgekwalificeerde begeleiders van 55-plussers te hebben in de clubs en meer sportgekwalificeerde docenten en experts te hebben voor de promotie en verspreiding van de knowhow van de seniorenport.

In 2011 kwamen 9 sportfederaties, waarvan 5 unisportfederaties, 2 recreatieve sportfederaties en 2 seniorenportfederaties in aanmerking voor aanvullende subsidies prioriteitenbeleid.

In de hierna volgende tabel worden de 7 sportfederaties en de 2 seniorenportfederaties opgesomd waarvan het project prioriteitenbeleid 2011 werd goedgekeurd.

OVERZICHT SPORTFEDERATIES MET EEN GOEDGEKEURD PROJECT PRIORITEITENBELEID 2011
Unisportfederaties
Koninklijke Belgische Korfbalbond – Vlaamse liga vzw
Vlaamse Ju-Jitsu Federatie vzw
Vlaamse Tafeltennisliga vzw
Vlaamse Tennisvereniging vzw
Vlaamse Vereniging voor Golf vzw

Recreatieve sportfederaties
Gezinssportfederatie vzw
Vlaamse Wandelfederatie vzw
Seniorenportfederaties
OKRA-SPORT, trefpunt 55+ vzw
S-Sport Federatie vzw

3. Financiële weerslag

OVERZICHT SUBSIDIES 2010- 2011 PRIORITEITENBELEID		
Unisportfederaties	Definitieve subsidies 2010	Definitieve subsidies 2011
Badminton Vlaanderen vzw (voorheen Vlaamse Badmintonliga vzw)	€ 9.870,00	-
GymnastiekFederatie Vlaanderen vzw	€ 0,00	-
Koninklijke Belgische Korfbalbond – Vlaamse liga vzw	€ 0,00	€ 0,00
Vlaamse Atletiekliga vzw	€ 2.141,88	-
Vlaamse Ju-Jitsu Federatie vzw	€ 3.191,80	€ 5.427,81
Vlaamse Tafeltennisliga vzw	€ 2.712,40	€ 5.890,90
Vlaamse Tennisvereniging vzw	€ 8.300,00	€ 9.140,00
Vlaamse Vereniging voor Golf vzw	€ 15.868,97	€ 0,00
Wielerbond Vlaanderen vzw	€ 404,71	-
Recreatieve sportfederaties		
Gezinssportfederatie vzw	€ 7.041,15	€ 12.005,92
Natuurvriendensportfederatie vzw	€ 0,00	-
Sportievak vzw	€ 5.110,13	-
Vlaamse Wandelfederatie vzw	€ 7.700,00	€ 7.350,00
Seniorenportfederaties		
OKRA SPORT, trefpunt 55+ vzw	-	€ 60.506,32
S-Sport Federatie vzw	€ 28.891,25	€ 24.059,71
Totaal	€ 91.232,29	€ 124.380,66

In 2011 werd aan 9 sportfederaties, 5 unisportfederaties en 2 recreatieve sportfederaties, en 2 seniorenportfederaties een voorschot toegekend.

Voor de 7 sportfederaties en de 2 seniorenportfederaties bedroeg elk voorschot 90% van de subsidie waarop deze sportfederaties en seniorenportfederaties aanspraak kunnen maken op basis van de ingediende subsidieaanvraag 2011.

Het saldo van de aanvullende subsidies 2011 prioriteitenbeleid werd uitbetaald op 12/7/2012 nadat Vlaams minister van Sport Muylers de definitieve subsidies 2011 heeft toegekend.

De totale subsidie 2011 voor prioriteitenbeleid bedraagt 124.380,66 euro. Dit is 0,24% van de totale subsidies aan derden (private sector en lokale/provinciale besturen, zie tabel OVERZICHT SUBSIDIES).

7. SUBSIDIES VLAAMSE KOEPELORGANISATIE (VSF)

ESR code 31.22

1. Wettelijke basis

- ◆ Decreet van 13/7/2001 houdende de regeling van de erkenning en subsidiëring van de Vlaamse sportfederaties, de koepelorganisatie en de organisaties voor de sportieve vrijetijdsbesteding.
- ◆ Besluit van de Vlaamse Regering van 5/12/2008 tot vaststelling van de erkennings- en subsidiëringsvoorwaarden van de Vlaamse sportfederaties, de koepelorganisatie en de organisaties voor de sportieve vrijetijdsbesteding

2. Erkenning

Om voor erkenning in aanmerking te komen, moet de koepelorganisatie aan een reeks erkenningsvoorwaarden voldoen, opgesomd in artikel 40 van het decreet.

De erkenning wordt voor de duur van de olympiade toegekend.

3. Subsidiëring

Om voor subsidiëring in aanmerking te komen, moet de erkende koepelorganisatie aan een aantal subsidiëringsvoorwaarden voldoen:

- ◆ Uitvoering opdrachten
 - * optreden als vertegenwoordiger van het geheel van de aangesloten sportfederaties naar de overheid toe en waar daar wordt om gevraagd;
 - * de aangesloten sportfederaties regelmatig informeren;
 - * de aangesloten sportfederaties op juridisch, administratief, organisatorisch en beleidsmatig vlak ondersteunen;
 - * de behoeften van de aangesloten sportfederaties detecteren waarvoor onderzoeks- en studiewerk noodzakelijk is.

De koepelorganisatie moet in het vierjaarlijks beleidsplan de hierboven vermelde opdrachten afzonderlijk aan bod laten komen.

Het vierjaarlijks beleidsplan dient aangevuld te worden met een jaarlijks actieplan en een daaraan gekoppelde jaarlijkse begroting waarin eveneens alle opdrachten aan bod komen.

- ◆ Voorwaarden inzake personeel

De erkende koepelorganisatie heeft recht op 4 voltijdse equivalenten. De personeelssubsidie voor deze 4 voltijdse equivalenten bedraagt respectievelijk 2 maal 90 %, 1 maal 75 % en 1 maal 50 % van de desbetreffende loonkost.

Voor de eerste 2 voltijdse equivalenten dienen de personeelsleden te beschikken over een diploma hoger onderwijs van 2 cycli met volledig leerplan/master. Een van beiden moet houder zijn van een diploma licentiaat in de lichamelijke opvoeding/master in de lichamelijke opvoeding en de bewegingswetenschappen. Bij de invulling van het derde en vierde equivalent dienen de personeelsleden te beschikken over minimaal het diploma van hoger secundair onderwijs.

De subsidies voor een koepelorganisatie bestaan uit een werkingssubsidie en een personeelssubsidie.

De werkingssubsidie bedraagt één derde van de personeelssubsidie. Zij moet worden aangewend voor het uitvoeren van de hierboven vermelde opdrachten.

4. Financiële weerslag

Per trimester werd in 2011 een voorschot uitbetaald dat 22,5% bedraagt van de subsidies toegekend voor 2009. In totaal ontving de koepelorganisatie in 2011 118.554,64 euro aan voorschotten.

Het saldo van de subsidies 2011 werd uitbetaald op 12/7/2012 na toekenning van de definitieve subsidies 2011 door Vlaams minister van Sport Philippe Muylers.

De totale subsidie 2011 bedraagt 186.236,36 euro. Dit is 0,36% van de totale subsidies aan derden (private sector en lokale/provinciale besturen, zie tabel OVERZICHT SUBSIDIES).

8. SUBSIDIES ORGANISATIES VOOR DE SPORTIEVE VRIJETIJSBESTEDING

ESR code 31.22

1. Wettelijke basis

- ◆ Decreet van 13/7/2001 houdende de regeling van de erkenning en subsidiëring van de Vlaamse sportfederaties, de koepelorganisatie en de organisaties voor de sportieve vrijetijdsbesteding, gewijzigd bij het decreet van 23/5/2008 houdende bepalingen tot begeleiding van de aanpassing van de begroting 2008.
- ◆ Besluit van de Vlaamse Regering van 5/12/2008 tot vaststelling van de erkennings- en subsidiëeringsvoorwaarden van de Vlaamse sportfederaties, de koepelorganisatie en de organisaties voor de sportieve vrijetijdsbesteding.

2. Erkenning

Om voor erkenning in aanmerking te komen, moeten de organisaties voor de sportieve vrijetijdsbesteding aan een reeks erkenningsvoorwaarden voldoen, opgesomd in artikel 48 van het decreet.

De erkenning wordt voor de duur van de olympiade toegekend.

3. Subsidiëring

Om voor subsidiëring in aanmerking te komen moet de erkende organisatie voor de sportieve vrijetijdsbesteding aan de volgende voorwaarden voldoen:

- ◆ Uitvoering functies:
 - * een informatie- en documentatiefunctie : het verzamelen, ontsluiten en aanbieden van informatie en documentatie over de betrokken cluster;
 - * een begeleidende functie: dienst- en adviesverlening aanbieden met bijzondere aandacht voor de kwaliteitszorg;
 - * een promotiefunctie: de sportieve vrijetijdsbesteding van de betrokken cluster promoten;

- * een aanspreekfunctie: fungeren als centraal aanspreekpunt voor de aangesloten verenigingen, de sportieve vrijetijdsbeoefenaars die zij vertegenwoordigen en de Vlaamse overheid.

◆ Andere voorwaarden:

- * Een beleidsplan indienen voor 4 jaar waarin zij haar organisatorische en financiële planning uiteenzet en waarin de hierboven vermelde functies afzonderlijk aan bod komen. Het vierjaarlijks beleidsplan dient aangevuld te worden met een jaarlijks actieplan en een daaraan gekoppelde jaarlijkse begroting waarin eveneens alle functies afzonderlijk aan bod komen.
- * De organisatie heeft minstens 1 voltijds equivalent in dienst. Dit personeelslid dient minstens te beschikken over een diploma van hoger onderwijs van 1 cyclus met volledig leerplan/professionele bachelor of kandidaatsdiploma/academische bachelor of getuigschrift van hoger onderwijs, uitgereikt na een cyclus van ten minste 2 studie jaren.
- * Op elektronische wijze een bestand met betrekking tot de aangesloten sportieve vrijetijdsbeoefenaars op het secretariaat bijhouden.

◆ Subsidiebedragen:

Artikel 16 van het decreet van 23/5/2008 houdende bepalingen tot begeleiding van de aanpassing van de begroting 2008 wijzigt met ingang van 1/1/2008 de aard en wijze van subsidiëring van de organisaties voor de sportieve vrijetijdsbesteding, bepaald in artikel 50 van het decreet van 13/7/2001.

De organisatie voor de sportieve vrijetijdsbesteding ontvangt vanaf 2008 voor het vervullen van haar functies minimaal een bedrag van 37.200 euro.

Afhankelijk van het aantal sportieve vrijetijdsbeoefenaars dat zij vertegenwoordigt, ontvangt de organisatie supplementair een maximaal subsidiebedrag van:

- * 24.800 euro indien de organisatie minder dan 2.000 sportieve vrijetijdsbeoefenaars vertegenwoordigt;
- * 37.200 euro indien de organisatie 2.000 tot en met 4.999 sportieve vrijetijdsbeoefenaars vertegenwoordigt;
- * 62.000 euro indien de organisatie 5.000 tot en met 9.999 sportieve vrijetijdsbeoefenaars vertegenwoordigt;
- * 74.400 euro indien de organisatie 10.000 tot en met 14.999 sportieve vrijetijdsbeoefenaars vertegenwoordigt;
- * 86.800 euro indien de organisatie 15.000 of meer sportieve vrijetijdsbeoefenaars vertegenwoordigt.

De voormelde bedragen worden met ingang van 1/1/2008 jaarlijks aangepast aan het cijfer van de gezondheidsindex. Voor de berekening van de subsidies gebeurt de aanpassing telkens op 1 januari van het kalenderjaar. Het basisindexcijfer is datgene van de maand december 2001.

4. Financiële weerslag

OVERZICHT SUBSIDIES 2010 - 2011 AAN DE ORGANISATIES VOOR DE SPORTIEVE VRIJETIJSBESTEDING		
Organisaties voor de sportieve vrijetijdsbesteding	Definitieve subsidies 2010	Definitieve subsidies 2011
Vlaamse Cluster van Luchtsporten vzw	€ 103.922,90	€ 104.993,00
Vlaamse Confederatie Hengel-, Honden en andere Dierenhobby's vzw	€ 161.246,26	€ 163.804,20
Vlaamse Organisatie voor Internationale Volkssporten vzw	€ 146.915,42	€ 149.101,40
Vlaamse Traditionele Sporten vzw	€ 146.915,42	€ 149.101,40
Totaal	€ 559.000,00	€ 567.000,00

In 2011 werden aan de bovenvermelde 4 organisaties voor de sportieve vrijetijdsbesteding 4 voorschotten toegekend van elk 22,5% van het geraamde subsidiebedrag.

De uitbetaling van de voorschotten in 2011 verliep trimestrieel.

Het saldo van de subsidies 2011 werd uitbetaald op 12/7/2012 na toekenning van de definitieve subsidies 2010 door Vlaams minister van Sport Philippe Muylers.

De totale subsidie 2011 bedraagt 567.000 euro. Dit is 1,11% van de totale subsidies aan derden (private sector en lokale/provinciale besturen, zie tabel OVERZICHT SUBSIDIES).

9. SUBSIDIES GEMEENTE- EN PROVINCIEBESTUREN EN DE VLAAMSE GEMEENSCHAPSCOMMISSIE VOOR HET VOEREN VAN EEN SPORT VOOR ALLEN-BELEID

ESR code 43.12, ESR code 43.22, ESR code 45.10 en ESR code 31.22

1. Wettelijke basis

- ◆ Decreet van 9/3/2007 houdende de subsidiëring van gemeente- en provinciebesturen en de Vlaamse Gemeenschapscommissie voor het voeren van een Sport voor Allen-beleid.
- ◆ Besluit van de Vlaamse Regering van 19/9/2008 ter uitvoering van het decreet van 9/3/2007 houdende de subsidiëring van gemeente- en provinciebesturen en de Vlaamse Gemeenschapscommissie voor het voeren van een Sport voor Allen-beleid – algemene bepalingen en bepalingen tot het verkrijgen van de beleidssubsidie.
- ◆ Besluit van de Vlaamse Regering van 19/7/2007 ter uitvoering van het decreet van 9/3/2007 houdende de subsidiëring van gemeente- en provinciebesturen en de Vlaamse Gemeenschapscommissie voor het voeren van een Sport voor Allen-beleid – bepalingen tot het verkrijgen van de impulssubsidie.
- ◆ Besluit van de Vlaamse Regering van 17/10/2008 betreffende een aanvullende subsidie voor de verenigingssportbeleidsplannen in de randgemeenten ter uitvoering van artikel 8 van het decreet van 9/3/2007 houdende de subsidiëring van gemeente- en provinciebesturen en de Vlaamse Gemeenschapscommissie voor het voeren van een Sport voor Allen-beleid.

2. Subsidiëring

De subsidiëring binnen het Sport voor Allen-decreet omvat:

- ◆ Beleidssubsidie (gemeenten, provincies, VGC en indieners van verenigingssportbeleidsplan)
- ◆ Impulssubsidie (gemeenten: vanaf 2009)
- ◆ Overgangssubsidie (gemeenten: 2008 t.e.m. 2010)
- ◆ Aanvullende subsidie (indieners van verenigingssportbeleidsplan in randgemeenten)
- ◆ Subsidie ISB
- ◆ Subsidie VLABUS
- ◆ Subsidie onderwijsinstelling

Beleidssubsidie

Om voor beleidssubsidie in aanmerking te komen dient een bestuur aan de volgende basisvoorwaarden te voldoen:

- ◆ Het beschikken over een sportbeleidsplan/verenigingssportbeleidsplan (VSBP) dat aanvaard is door de minister;
- ◆ Het beschikken over één of meerdere sportgekwalificeerde ambtenaren overeenkomstig de bepalingen van het decreet (niet bij een VSBP);
- ◆ Het beschikken over een sportraad overeenkomstig de bepalingen van het decreet (niet bij een VSBP);
- ◆ Het indienen van het jaarlijkse verslag overeenkomstig de bepalingen van het decreet;
- ◆ Het uitvoeren van de evaluaties overeenkomstig de bepalingen van het decreet;

Sportbeleidsplan en subsidiëringmodaliteiten

Naargelang het bestuursniveau werden in het decreet inhoudelijke opdrachten opgelegd die aan bod dienen te komen in de hoofdstukken van het sportbeleidsplan en waaraan de beleidssubsidie dient besteed te worden volgens minimale bestedingspercentages.

Gemeenten en indieners van een verenigingssportbeleidsplan:

- * Hoofdstuk 1: de directe financiële ondersteuning van de sportverenigingen (50%);
- * Hoofdstuk 2: de ondersteuning en de stimulering van de andersgeorganiseerde sport (20%);
- * Hoofdstuk 3: de ondersteuning en stimulering van de toegankelijkheid tot sport en de diversiteit in sport (10%);
- * Hoofdstuk 4: de beschrijving van een globaal meerjarenplan m.b.t. de sportinfrastructuur.

De beleidssubsidie voor de gemeenten bedraagt 1,5 euro per inwoner en wordt jaarlijks aangepast aan de gezondheidsindex. De beleidssubsidie kan enkel verantwoord worden door kosten m.b.t. de aanvaarde beleidsmaatregelen inzake hoofdstuk 1 t.e.m. 3. Tevens dient de gemeente de beleidssubsidie met 50% te vermeerderen (cofinanciering) en die ook via deze 3 hoofdstukken te verantwoorden.

De subsidie voor de indieners van een VSBP bedraagt 80% van de beleidssubsidie en er is geen voorwaarde tot cofinanciering.

- ◆ Provincies:
 - * Hoofdstuk 1: de directe financiële ondersteuning van bovenlokale sportverenigingen (50%);

- * Hoofdstuk 2: de ondersteuning en stimulering van sport voor mensen met een handicap (20%);
 - * Hoofdstuk 3: de ondersteuning of stimulering van de inter- en bovenlokale samenwerking in sport (10%);
 - * Hoofdstuk 4: de organisatie van een pool van sportgekwalificeerde begeleiders (10%);
 - * Hoofdstuk 5: de beschrijving van een globaal meerjarenplan m.b.t. de sportinfrastructuur.
- ◆ De beleidssubsidie bedraagt 0,2 euro per inwoner en kan enkel verantwoord worden door kosten m.b.t. de aanvaarde beleidsmaatregelen inzake hoofdstuk 1 t.e.m. 4. Tevens dient de provincie de beleidssubsidie met 50% te vermeerderen (cofinanciering) en die ook via deze 4 hoofdstukken te verantwoorden.
 - ◆ Vlaamse Gemeenschapscommissie:
De Vlaamse Gemeenschapscommissie wordt gesubsidieerd voor haar bovenlokale opdracht in het tweetalig gebied Brussels-Hoofdstad naar analogie met een provincie weliswaar met 1 bijkomende opdracht.
 - * een coördinerende en begeleidende opdracht bij de opmaak, uitvoering en evaluatie van de sportbeleidsplannen van de gemeenten van het tweetalig gebied Brussel-Hoofdstad, waarbij de afstemming tussen het gemeentelijk sportbeleidsplan en het sportbeleidsplan van de Vlaamse Gemeenschapscommissie centraal staat.

Deze beleidssubsidie bedraagt 400.000 euro en dient aangewend te worden voor hoofdstuk 1 t.e.m. 4 cfr. de provincies en het bijkomende specifieke hoofdstuk voor de VGC.

De verplichte bestedingspercentages per hoofdstuk worden niet decretaal opgelegd maar vastgelegd op voorstel van de VGC en na akkoord van de minister.

Het decreet voorziet echter dat, indien een gemeente van het tweetalig gebied Brussel-Hoofdstad geen gemeentelijk sportbeleidsplan voor subsidiëring indient, het subsidiebedrag toegekend wordt aan de VGC. Aangezien er geen enkele Brusselse gemeente is ingestapt in het decreet, voorziet de VGC, naast haar bovenlokale opdrachten, eveneens een *lokaal* sportbeleid cfr. de voorwaarden van een gemeente.

De VGC ontvangt hiervoor een beleidssubsidie van 400.000 euro.

Voorwaarden inzake sportgekwalificeerde ambtenaar (SGA)

- ◆ Aantal:
Om voor subsidiëring in aanmerking te komen moet het gemeentebestuur beschikken over minstens één sportgekwalificeerde ambtenaar die in een sportdienst werkzaam is. Gemeenten met minstens 50.000 inwoners, de provincies en de Vlaamse Gemeenschapscommissie moeten over minstens twee voltijdse sportgekwalificeerde ambtenaren beschikken.
De gemeenten met een intergemeentelijk sportbeleidsplan, moeten gezamenlijk over minstens één voltijdse sportgekwalificeerde ambtenaar beschikken.
Voor de 19 gemeenten van het tweetalig gebied Brussel Hoofdstad wordt de parameter “inwonersaantal” voor het bepalen van het aantal sportgekwalificeerde ambtenaren, toegepast op 30% van de totale bevolking van die gemeente.

De besturen die reeds gesubsidieerd werden in het kader van het decreet van 1995, verbinden zich ertoe om tijdens de eerste legislatuur het aantal voltijdse equivalenten inzake SGA's niet te verminderen in vergelijking met het aantal gesubsidieerde SF's in 2006.

◆ **Diplomavorwaarden en andere getuigschriften:**

1° de gespecialiseerde universitaire opleidingen in sportmanagement, geassimileerd aan de opleiding sportfunctionaris van de VTS, namelijk:

a) het licentiaatsdiploma van de interuniversitaire specialisatieopleiding in de sport- en bewegingswetenschappen, richting sport- en recreatiemanagement (gediplomeerde in de gespecialiseerde studies - GGS 1995-1999);

b) de diploma's van licentiaat in de lichamelijke opvoeding met postgraduaat in sportmanagement behaald voor 31/12/1994, namelijk:

1) licentiaat in de sportagogiek, richting management van de Universiteit Gent;

2) adviseur in sport- en recreatiemanagement van de Katholieke Universiteit Leuven;

3) licentiaat in de vrijetijdsagogiek, richting recreatie, sport en toerisme van de Vrije Universiteit Brussel;

2° de gespecialiseerde universitaire opleidingen, namelijk:

a) master in de lichamelijke opvoeding en de bewegingswetenschappen – afstudeerrichting sportmanagement;

b) Master of Sportmanagement of Advanced Studies in European Master in Sports Management (MAAnaMA);

c) de diploma's van licentiaat in de lichamelijke opvoeding en de bewegingswetenschappen, afstudeerrichting sportmanagement.

De SGA die beschikt over een van die diploma's, moet via de VTS een inschalingsprocedure doorlopen teneinde het diploma sportfunctionaris van de VTS te behalen;

3° de opleidingen in de lichamelijke opvoeding en de bewegingswetenschappen namelijk:

a) master in de lichamelijke opvoeding en de bewegingswetenschappen;

b) bachelor (academisch) in de lichamelijke opvoeding en de bewegingswetenschappen;

c) bachelor (professioneel) in het onderwijs: secundair onderwijs - lichamelijke opvoeding;

d) licentiaat in de lichamelijke opvoeding;

e) geaggregeerde voor het lager secundair onderwijs in de lichamelijke opvoeding;

f) gegradueerde in de lichamelijke opvoeding;

4° een diploma van minstens het niveau bachelor, niet vermeld in 3°, aangevuld met elders verworven competenties binnen het sportbeleid. Hiervoor dient een specifieke EVC-procedure doorlopen te worden.

De SGA die beschikt over de kwalificaties, vermeld in 3° en 4°, moeten aanvullend in het bezit zijn van het diploma of getuigschrift van sportfunctionaris, afgeleverd door de VTS, of moeten dat diploma bij de VTS behalen binnen de drie jaar na de aanstelling als sportgekwalficeerde ambtenaar.

De besturen krijgen vier maanden (drie maanden extra indien heirkraft en akkoord van de minister) vervangingstijd indien een SGA tijdelijk of definitief afwezig is.

Voorwaarden inzake de sportraad

Het gemeentebestuur, het provinciebestuur en de Vlaamse Gemeenschapscommissie dienen te beschikken over een afzonderlijke, autonome en erkende sportraad.

De sportraad heeft als taak advies aan de overheid te geven, op eigen initiatief of op verzoek, voor alle aangelegenheden die de sportraad belangrijk acht in het kader van het sportbeleid.

De sportraad is representatief voor alle vormen van sportbeoefening. Het bestuur betreft in de sportraad de actoren die de Nederlandstalige sport bevorderen. Van de sportraad zijn lid:

1° de afgevaardigden van alle Nederlandstalige sportinitiatieven, onder andere sportverenigingen, sportprojecten, instellingen, scholen en organisaties, zowel private als publieke, die sportieve activiteiten ontplooiën op het van toepassing zijnde grondgebied;

2° deskundigen inzake sport.

Enkel de schepen bevoegd voor sport en de sportgekwalificeerde ambtenaar kunnen de vergaderingen van de sportraad bijwonen als waarnemer.

Impulssubsidie

Het uitvoeringsbesluit inzake de impulssubsidie werd goedgekeurd op 19/9/2008 (BS 5/12/08). De subsidie start echter maar vanaf 2009.

Om voor impulssubsidie in aanmerking te komen dient een gemeentebestuur aan de volgende voorwaarden te voldoen:

- ◆ Als gemeente in het Nederlandstalige gebied genieten van de beleidssubsidie;
- ◆ Beschikken over een aanvaard afzonderlijk hoofdstuk van het sportbeleidsplan m.b.t. het impulsbeleid 2009-2013 overeenkomstig de bepalingen van het besluit waarbij de maatregelen en acties rechtstreeks gericht zijn op het thema en de doelgroep van de impulssubsidie;
- ◆ De meerderheid van de impulssubsidie ofwel jaarlijks ofwel verdeeld over meerdere jaren van het impulsbeleid besteden aan de directe financiële ondersteuning van sportverenigingen;
- ◆ Beschikken over een subsidiereglement impulssubsidie voor sportverenigingen;
- ◆ Het jaarlijkse verslag opmaken overeenkomstig de bepalingen van het decreet en het besluit;
- ◆ De evaluaties uitvoeren overeenkomstig de bepalingen van het decreet en het besluit.

De impulssubsidie bedraagt 0,8 euro per inwoner en wordt jaarlijks aangepast aan de gezondheidsindex.

Het impulsbeleid van de gemeente dient strikt afgebakend te worden rekening houdend met volgende elementen:

◆ Definities:

- * Jeugdsport: sportparticipatie van jeugd t.e.m. 18 jaar;
- * Jeugdsportbegeleider (JSB): een sporttechnische begeleider actief in een erkende sportvereniging;

- * Jeugdsportcoördinator (JSC): een sportgekwalficeerde jeugdsportbegeleider die het jeugdsportbeleid in de erkende sportvereniging coördineert op het sporttechnische, beleidsmatige en organisatorische vlak;
- * De erkende sportvereniging: een sportvereniging aangesloten bij een erkende Vlaamse sportfederatie en erkend door het gemeentebestuur;
- ◆ Om in aanmerking te komen, moeten de **maatregelen en acties** in het kader van het impulsbeleid rechtstreeks gericht zijn op:
 - * de verhoging van de kwaliteit van de JSB zelf inzake de begeleiding op het sporttechnische, tactische of sociaal-pedagogische vlak;
 - * de verhoging van de kwaliteit van de JSC zelf inzake de coördinatie van het jeugdsportbeleid in de sportvereniging op het sporttechnische, beleidsmatige, sociaal-pedagogische en organisatorische vlak;
 - * de verhoging van het aantal en van de sportkwalificatie van de JSB en de JSC;
 - * de verhoging van het aantal erkende sportverenigingen.
 - * bovendien dient specifieke aandacht te gaan naar aspecten van ethisch en medisch verantwoorde sportbeoefening.
- ◆ **Bestedingsverplichting:**

De impulssubsidie kan besteed worden aan directe financiële ondersteuning van de erkende sportvereniging en aan eigen initiatieven van de gemeente. De meerderheid moet echter naar de directe financiële ondersteuning van de sportverenigingen gaan.

 - * Indien de gemeente kiest voor *directe financiële ondersteuning*, dient de verdeling van de subsidies te gebeuren op basis van een subsidiereglement(en) met kwaliteitscriteria waarbij enkel kwaliteitscriteria kunnen gehanteerd worden met betrekking tot:
 - Subsidies voor het behalen van een sportspecifiek diploma of attest van de VTS of een ander, erkend door de VTS;
 - Het organiseren van bijscholingen voor de eigen JSB;
 - Het belonen van de sportverenigingen voor het aantal actieve sportgekwalficeerde JSB;
 - Subsidies voor het beschikken over een actieve JSC;
 - Subsidies voor het vergoeden van de loonkosten van sportgekwalficeerde JSB en JSC;
 - Andere.
 - * Wanneer de gemeente kiest om *eigen initiatieven* te nemen, dan komen volgende uitgaven in aanmerking:
 - Uitgaven voor het behalen van een sportspecifiek diploma of attest van de VTS of een ander getuigschrift, erkend door de VTS;
 - Uitgaven voor het organiseren van bijscholingen, gevolgd door de JSB of de JSC;
 - Uitgaven voor het aanstellen van sportgekwalficeerde JSB en JSC, op voorwaarde dat die actief de functie uitoefenen in de sportvereniging zelf;
 - Uitgaven voor initiatieven die leiden tot nieuwe JSB/JSC of die drop-out van JSB/JSC tegengaan;
 - Uitgaven in 2009 voor onderzoek;
 - Andere.

Overgangssubsidie

Een gemeentebestuur dat door toepassing van dit decreet in 2008, 2009 of 2010 minder subsidie ontvangt dan het subsidiebedrag waarop de gemeente recht heeft voor het jaar 2005 in uitvoering van het decreet van 5/4/1995, heeft recht op een aanvullende overgangssubsidie. Deze overgangssubsidie wordt berekend op het verschil tussen het subsidiebedrag van 2005 en het totale subsidiebedrag van respectievelijk 2008, 2009 of 2010. Tevens wordt het bedrag degressief afgebouwd met name 80% in 2008, 60% in 2009 en 50% in 2010 van dit verschil.

Aanvullende subsidie

Om in aanmerking te komen voor een aanvullende subsidie voor verenigingssportbeleidsplannen in de randgemeenten, moeten de indieners voldoen aan volgende voorwaarden:

- ◆ Het beschikken over een aanvraag met inhoudelijke omschrijving en aanpak overeenkomstig de bepalingen van het besluit en aanvaard door de minister
- ◆ Het indienen van het jaarlijkse verslag m.b.t. de aanvullende subsidie overeenkomstig de bepalingen van het besluit

De subsidies die door de toepassing van dit besluit worden uitgekeerd, kunnen uitsluitend aangewend worden voor:

- ◆ de ondersteuning bij de opmaak, de bijsturing, de coördinatie en de evaluatie van het verenigingssportbeleidsplan;
- ◆ de structurele samenwerking met besturen of organisaties voor de uitvoering van het verenigingssportbeleidsplan. Die besturen of organisaties moeten deskundig zijn op het vlak van lokaal sportbeleid én op het vlak van de situatie van de desbetreffende gemeenten.

De subsidie bedraagt maximaal 20 procent van de beleidssubsidie voorzien in het decreet.

Subsidie Vlaams Instituut voor Sportbeheer en Recreatiebeleid vzw (ISB)

Voor de periode 2008 tot 2012 wordt aan het ISB jaarlijks een subsidie toegekend voor de ondersteuning en begeleiding van de gemeenten bij de uitvoering van het lokaal Sport voor Allen-beleid in het kader van het decreet.

Deze inhoudelijke opdracht aan het ISB en de nadere voorwaarden om de subsidie te verkrijgen zijn vastgelegd in een beheersovereenkomst voor de periode 2008 tot 2012. In de beheersovereenkomst is bepaald dat de ondersteuning van de gemeenten gebeurt op het vlak van volgende inhoudelijke onderwerpen van het Sport voor Allen-decreet:

- ◆ de ondersteuning van de sportverenigingen;
- ◆ de uitbouw van anders georganiseerde sport;
- ◆ de uitbouw van programma's op het vlak van toegankelijkheid en diversiteit vanuit de aandacht voor sociale correctie;
- ◆ de uitbouw van projecten in het kader van de impulssubsidies;
- ◆ de kwaliteitsverbetering van de lokale sportbeleidsplannen via interactieve lokale beleidsplanningsprocessen.

Op 4/9/2008 werd de beheersovereenkomst 2008-2012 tussen de Vlaamse Gemeenschap enerzijds en het ISB anderzijds ondertekend.

Voor 2011 werden, naast het jaarlijkse basisaanbod inzake begeleiding, volgende specifieke maatregelen en acties gerealiseerd:

- ◆ een begeleidingstraject i.k.v. de tussentijdse evaluatie van het sportbeleidsplan met de ontwikkeling van een handleiding, helpdeskfunctie, specifiek begeleidingstraject voor 9 gemeenten en in elke provincie een 2de intervisiemoment i.s.m. Bloso;
- ◆ een bijscholing administratieve vereenvoudigen die zich specifiek richtte naar het vereenvoudigen van het indienen en het verwerken van de gemeentelijke subsidiedossiers voor sportverenigingen;
- ◆ een publicatie rond het thema “Sport & Interculturaliseren”;
- ◆ een vormingsaanbod “Sport & Armoede” in het kader van het Vlaams Actieplan Armoede
- ◆ een ondersteuningsaanbod voor startende sportfunctionarissen met de organisatie van 2 startersdagen;

Subsidie Vlaams Bureau voor Sportbegeleiding vzw (Vlabus)

Voor de periode 2008 tot 2012 wordt aan Vlabus jaarlijks een subsidie toegekend voor de organisatie van de interprovinciale structuur die de coördinatie op zich neemt van een pool van sportgekwalificeerde lesgevers, met als doel een kwalitatieve sporttechnische en organisatorische begeleiding te verzorgen voor het sportveld.

Deze inhoudelijke opdracht aan Vlabus en de nadere voorwaarden om de subsidie te verkrijgen zijn vastgelegd in een beheersovereenkomst voor de periode 2008 tot 2012.

In de beheersovereenkomst is bepaald dat de opdracht van Vlabus gerealiseerd wordt via volgende kerntaken:

- ◆ het nodige voorzien om de interprovinciale structuur van Vlabus te administreren en verder te ontwikkelen, zowel op personeelvlak als op het vlak van automatisatie van de administratie;
- ◆ de nodige promotionele aandacht schenken aan initiatieven om de kwalitatieve en legale tewerkstelling in de sportsector te verbeteren;
- ◆ beleidsvoorbereidend werk uitvoeren m.b.t. de basisopdracht en participeren aan werkgroepen dienaangaande, en dit met het oog op:
 - * een optimale afstemming van vraag en aanbod;
 - * het verbeteren van de kwaliteit van de begeleiding in de sport;
 - * het verhogen van legale tewerkstelling in de sport;
 - * het optimaliseren van de randvoorwaarden die de professionele omkadering van en in de sport kunnen verbeteren.

Op 20/6/2008 werd de beheersovereenkomst 2008-2012 tussen de Vlaamse Gemeenschap enerzijds en het Vlabus anderzijds ondertekend.

Voor 2011 werden, naast het jaarlijkse basisaanbod inzake lesuren sportbegeleiding (155.274 uren), volgende specifieke maatregelen en acties gerealiseerd:

- ◆ de cursus “Sport en Tewerkstelling in de non-profitsector, een zwart-witverhaal” werd gedoceerd, toegelicht en te koop aangeboden via de website;
- ◆ opmaak van de brochure “Je sportclub en tewerkstelling” met verspreiding op infosessies en via de website;

- ◆ de opstart van een nieuw pilootproject waarbij 10 sportclubs een halftijdse trainer via Vlabus kunnen inschakelen.

Subsidie monitoringopdracht

Het decreet voorziet in een subsidie voor de monitoring van het decreet. In 2011 werd voor de tweede keer een opdracht uitgeschreven. Gezien het feit dat het Sport voor Allen-decreet omwille van het decreet Planlasten grondig gewijzigd wordt, stond deze monitoringopdracht in het teken van de aanpassingen van het Sport voor Allen-decreet en de nieuwe Vlaamse beleidsprioriteiten die hierin zullen opgenomen worden.

De monitoringopdracht had drie doelen:

- ◆ Het inventariseren van de effecten van het nieuwe Sport voor Allen-decreet en in het bijzonder van de nieuwe Vlaamse Beleidsprioriteiten Sport;
- ◆ Het ontwikkelen van een set van minstens 16 indicatoren (minstens 4 per beleidsprioriteit) waarmee de Vlaamse overheid de effecten op lokaal vlak van de Vlaamse Beleidsprioriteiten Sport voor Allen kan meten;
- ◆ Het ontwikkelen van een set van minstens 24 voorbeeldindicatoren (minstens 6 per beleidsprioriteit) waarmee steden en gemeenten de effecten kunnen meten van hun eigen operationele doelstellingen en acties in het licht van de Vlaamse Beleidsprioriteiten Sport voor Allen.

De monitoringopdracht werd uitgevoerd door de Hogeschool Gent-Departement Handelswetenschappen en Bestuurskunde.

3. Financiële weerslag

Aangezien de definitieve subsidie 2011 voor de besturen en de indieners van een verenigingssportbeleidsplan beslist wordt na controle van het jaarlijkse verslag 2011 dat ingediend moet worden voor 1 september 2012, kunnen in dit Bloso-jaarverslag 2011 nog geen definitieve subsidies 2011 opgenomen worden. Hierdoor worden enkel de definitieve subsidies 2010 vermeld. Enkel voor ISB, Vlabus en de monitoringopdracht werden de bedragen voor 2011 reeds definitief goedgekeurd.

- ◆ Overzicht m.b.t. het aantal begunstigden per subsidie:

OVERZICHT 2011 M.B.T. HET AANTAL BEGUNSTIGDEN PER SUBSIDIE (<u>onder voorbehoud</u> jaarlijkse verslag 2011)						
	Gemeenten	VSBP	Provincies	VGC	Brussel	Totaal
Beleidssubsidie 2011	*283	12	5	1	0	*301
Overgangssubsidie 2011 (enkel 2008-2010)	0	0	0	0	0	0
Impulssubsidie 2011	275	0	0	0	0	275
Aanvullende Subsidie 2011 randgemeenten	0	5	0	0	0	5
<i>*SBP= 285 goedgekeurde gem SBP maar Niel en Voeren ontvangen geen beleidssubsidie 2011 (geen SGA)</i>						
ISB	1					
VLABUS	1					
Monitoringopdracht	1					

◆ Overzicht aantal sportgekwalificeerde ambtenaren (SGA) – situatie 31/12/2011:

Het betreft hier het aantal sportgekwalificeerde ambtenaren in VTE dat in het kader van het SVA-decreet geregistreerd werden op 31/12/2011 teneinde te voldoen aan de minimale decretale voorwaarden, m.a.w. dus niet het effectief aantal sportgekwalificeerde ambtenaren. Tevens wordt hier nog geen rekening gehouden met de controle op het jaarlijks verslag 2011 dat ingediend wordt tegen 1/9/2012 en voor sommige besturen kan resulteren in een aangepast aantal VTE. Bijkomend heeft dit enkel betrekking op de besturen aangezien de indieners van een verenigingssportbeleidsplan niet over een SGA dienen te beschikken.

OVERZICHT 2011 M.B.T. HET AANTAL SGA IN VTE PER GESUBSIDIEERD BESTUUR (situatie 31/12/2011 onder voorbehoud van jaarlijkse verslag 2011)		
	Aantal gesubsidieerde gemeenten (excl.VSBP)	Aantal SGA (VTE)
Antwerpen	*67	86,32
Limburg	*42	56,40
Oost-Vlaanderen	61	77,65
Vlaams-Brabant	54	62,50
West-Vlaanderen	59	87,83
TOTAAL	*283	370,70
	Aantal gesubsidieerde provincies + VGC	Aantal SGA (VTE)
	6	18,00
ALGEMEEN TOTAAL	*289	388,70
<i>*SBP= 291 goedgekeurde SBP van besturen (excl.VSBP) maar Niel (A) en Voeren (L) worden niet gesubsidieerd in 2011 (geen SGA)</i>		

◆ Overzicht m.b.t. de definitieve subsidies 2010

OVERZICHT SUBSIDIES 2010 SVA-DECREET	
Gemeenten/VSBP	
Beleidssubsidie (gemeenten + VSBP)	€ 9.318.305,96
Overgangssubsidie (gemeenten)	€ 88.037,32
Impulssubsidie (gemeenten)	€ 4.573.406,15
Aanvullende subsidie (randgemeenten)	€ 20.007,80
<i>Subtotaal 1</i>	<i>€ 13.999.757,23</i>
VGC (Br.gemeenten)	€ 413.000,00
Definitief toegekende subsidie (gemeenten+VSBP+VGCgem)	€ 14.412.757,23
<i>Terugvordering Beleidssubsidie</i>	<i>€ 45.558,82</i>
<i>Terugvordering Impulssubsidie</i>	<i>€ 83.371,14</i>
Uitbetaalde subsidie (gemeenten en VSBP)	€14.541.687,19
Provincies	€ 1.250.000,00
VGC	€ 413.000,00
Totaal definitief toegekende subsidie 2010 (besturen en VSBP)	€ 16.075.757,23
Totaal uitbetaalde subsidie (besturen en VSBP)	€ 16.204.687,19
ISB	€ 180.000,00
Vlabus	€ 25.819,06

Monitoringopdracht	€ 24.655,82
<i>Algemeen Totaal definitief toegekende subsidie SVA-decreet</i>	€ 16.306.232,11
<i>Algemeen Totaal terugvorderingen</i>	€ 128.929,96
<i>Algemeen Totaal uitbetaalde subsidie SVA-decreet</i>	€ 16.435.162,07
<i>Krediet 2010</i>	€ 16.650.000,00
<i>Rest 2010</i>	€ 214.837,93

Voor 2011 geeft dit definitief volgende procentuele verhoudingen: 29,62% (gemeenten, VSBP en VGC gem), 2,59% (provincies), 0,83% (VGC), 0,35% (ISB), 0,05% (onderwijsinstelling) en 0,05% (Vlabus) van de totale subsidies aan derden (private sector en lokale/provinciale besturen, zie tabel OVERZICHT SUBSIDIES).

- ◆ Voor de definitieve subsidie 2010 per begunstigde wordt verwezen naar de hierna volgende tabellen.

OVERZICHT DEFINITIEVE BELEIDSSUBSIDIE 2010, IMPULSSUBSIDIE 2010, OVERGANGSSUBSIDIE 2010 GEMEENTEN					
Gemeente	Beleids- subsidie 2010	Impuls- subsidie 2010	Overgangs- subsidie 2010	Terugv. BS 2010	Terugv. IS 2010
Aalst	€ 122.462,91	€ 63.241,60	€ 0,00	€ 0,00	€ 0,00
Aalter	€ 29.836,51	€ 15.408,00	€ 0,00	€ 0,00	€ 0,00
Aarschot	€ 43.721,48	€ 22.578,40	€ 0,00	€ 0,00	€ 0,00
Aartselaar	€ 22.098,53	€ 11.412,00	€ 0,00	€ 0,00	€ 0,00
Affligem	€ 19.127,28	€ 9.877,60	€ 0,00	€ 0,00	€ 0,00
Alken	€ 17.308,58	€ 4.629,73	€ 1.240,74	€ 0,00	€ -3.400,43
Antwerpen	€ 740.391,55	€ 382.348,80	€ 0,00	€ 0,00	€ 0,00
Anzegem	€ 21.990,09	€ 11.356,00	€ 0,00	€ 0,00	€ 0,00
Ardooie	€ 12.660,99	€ 7.264,80	€ 0,00	€ -6,98	€ 0,00
Arendonk	€ 19.641,59	€ 9.899,99	€ 0,00	€ 0,00	€ 0,00
As	€ 11.905,17	€ 6.148,00	€ 0,00	€ 0,00	€ 0,00
Asse	€ 46.241,94	€ 23.000,00	€ 0,00	€ 0,00	€ 0,00
Assenede	€ 21.303,82	€ 11.001,60	€ 0,00	€ 0,00	€ 0,00
Avelgem	€ 14.873,33	€ 7.680,80	€ 0,00	€ 0,00	€ 0,00
Balen	€ 30.875,35	€ 8.474,60	€ 0,00	€ 0,00	€ -6.388,36
Beernem	€ 23.097,73	€ 11.713,94	€ 0,00	€ 0,00	€ 0,00
Beerse	€ 26.228,55	€ 13.544,80	€ 0,00	€ 0,00	€ 0,00
Beersel	€ 36.469,57	€ 19.004,80	€ 0,00	€ 0,00	€ 0,00
Begijnendijk	€ 15.035,99	€ 7.764,80	€ 0,00	€ 0,00	€ 0,00
Bekkevoort	€ 9.206,56	€ 4.754,40	€ 0,00	€ 0,00	€ 0,00
Beringen	€ 60.783,84	€ 33.861,60	€ 0,00	€ 0,00	€ 0,00
Berlaar	€ 14.795,37	€ 8.584,01	€ 0,00	€ -164,71	€ 0,00
Berlare	€ 22.538,49	€ 11.639,20	€ 0,00	€ 0,00	€ 0,00
Beveren	€ 71.390,74	€ 22.517,41	€ 0,00	€ 0,00	€ -10.521,23
Bierbeek	€ 14.510,83	€ 7.493,60	€ 0,00	€ 0,00	€ 0,00
Bilzen	€ 43.436,38	€ 21.652,41	€ 0,00	€ 0,00	€ -224,07
Blankenberge	€ 28.907,02	€ 14.759,55	€ 0,00	€ 0,00	€ 0,00
Bocholt	€ 19.557,94	€ 10.100,00	€ 0,00	€ 0,00	€ 0,00
Boechout	€ 19.502,17	€ 10.071,20	€ 0,00	€ 0,00	€ 0,00
Bonheiden	€ 22.634,54	€ 11.399,92	€ 0,00	€ 0,00	€ 0,00
Boom	€ 25.288,46	€ 13.278,40	€ 0,00	€ 0,00	€ 0,00

Boortmeerbeek	€ 18.146,67	€ 7.062,00	€ 0,00	€ 0,00	€ -1.342,56
Borgloon	€ 16.013,50	€ 8.269,60	€ 0,00	€ 0,00	€ 0,00
Bornem	€ 31.718,72	€ 16.380,00	€ 7.341,34	€ 0,00	€ 0,00
Borsbeek	€ 15.702,12	€ 0,00	€ 0,00	€ 0,00	€ 0,00
Boutersem	€ 11.857,15	€ 4.997,58	€ 0,00	€ 0,00	€ -429,78
Brakel	€ 21.689,56	€ 11.200,80	€ 0,00	€ 0,00	€ 0,00
Brasschaat	€ 56.819,11	€ 29.611,20	€ 0,00	€ 0,00	€ 0,00
Brecht	€ 42.455,83	€ 21.847,99	€ 0,00	€ 0,00	€ 0,00
Bredene	€ 24.619,56	€ 12.724,00	€ 0,00	€ 0,00	€ 0,00
Bree	€ 23.257,29	€ 12.010,40	€ 0,00	€ 0,00	€ 0,00
Brugge	€ 181.201,79	€ 89.351,63	€ 0,00	€ 0,00	€ 0,00
Buggenhout	€ 21.743,78	€ 11.228,80	€ 0,00	€ 0,00	€ 0,00
Damme	€ 16.781,87	€ 8.666,40	€ 0,00	€ 0,00	€ 0,00
De Haan	€ 19.114,88	€ 9.794,50	€ 11.185,26	€ 0,00	€ 0,00
De Panne	€ 16.157,57	€ 8.344,00	€ 637,86	€ 0,00	€ 0,00
De Pinte	€ 15.826,05	€ 8.172,80	€ 0,00	€ 0,00	€ 0,00
Deerlijk	€ 17.503,77	€ 4.183,48	€ 0,00	€ 0,00	€ -3.940,28
Deinze	€ 44.908,13	€ 23.191,20	€ 0,00	€ 0,00	€ 0,00
Denderleeuw	€ 28.312,15	€ 14.620,80	€ 0,00	€ 0,00	€ 0,00
Dendermonde	€ 68.055,43	€ 33.726,60	€ 0,00	€ 0,00	€ 0,00
Dentergem	€ 12.766,49	€ 6.553,00	€ 0,00	€ 0,00	€ 0,00
Dessel	€ 14.018,20	€ 7.239,20	€ 0,00	€ 0,00	€ 0,00
Destelbergen	€ 27.125,51	€ 14.008,00	€ 0,00	€ 0,00	€ 0,00
Diepenbeek	€ 28.084,43	€ 14.503,20	€ 0,00	€ 0,00	€ 0,00
Diest	€ 35.737,20	€ 18.455,20	€ 0,00	€ 0,00	€ 0,00
Diksmuide	€ 25.014,02	€ 12.917,60	€ 0,00	€ 0,00	€ 0,00
Dilbeek	€ 61.566,07	€ 31.793,60	€ 0,00	€ 0,00	€ 0,00
Dilsen-Stokkem	€ 30.149,43	€ 15.569,60	€ 0,00	€ 0,00	€ 0,00
Duffel	€ 25.450,88	€ 13.143,20	€ 0,00	€ 0,00	€ 0,00
Edegem	€ 32.875,93	€ 16.977,60	€ 0,00	€ 0,00	€ 0,00
Eeklo	€ 30.889,93	€ 15.859,27	€ 0,00	€ 0,00	€ 0,00
Erpe-Mere	€ 29.697,08	€ 15.336,00	€ 0,00	€ 0,00	€ 0,00
Essen	€ 27.320,70	€ 13.932,80	€ 0,00	€ 0,00	€ 0,00
Evergem	€ 50.895,57	€ 26.283,20	€ 0,00	€ 0,00	€ 0,00
Galmaarden	€ 11.685,04	€ 6.628,00	€ 0,00	€ 0,00	€ 0,00
Gavere	€ 19.303,88	€ 9.968,80	€ 0,00	€ 0,00	€ 0,00
Geel	€ 56.870,61	€ 29.368,80	€ 0,00	€ 0,00	€ 0,00
Geetbets	€ 8.983,61	€ 4.692,80	€ 0,00	€ 0,00	€ 0,00
Genk	€ 99.961,60	€ 51.621,60	€ 0,00	€ 0,00	€ 0,00
Gent	€ 296.071,71	€ 154.158,31	€ 0,00	€ -34.709,20	€ -16.661,69
Geraardsbergen	€ 49.324,74	€ 24.993,10	€ 0,00	€ 0,00	€ 0,00
Gingelom	€ 12.486,10	€ 6.448,00	€ 0,00	€ 0,00	€ 0,00
Gistel	€ 18.128,08	€ 8.999,89	€ 0,00	€ 0,00	€ 0,00
Glabbeek	€ 8.154,69	€ 3.675,70	€ 0,00	€ 0,00	€ -101,42
Gooik	€ 13.819,91	€ 2.054,28	€ 0,00	€ 0,00	€ -4.376,04
Grimbergen	€ 53.993,85	€ 27.620,78	€ 0,00	€ 0,00	€ 0,00
Grobbendonk	€ 16.870,17	€ 8.712,00	€ 0,00	€ 0,00	€ 0,00
Haacht	€ 21.689,56	€ 10.100,01	€ 0,00	€ 0,00	€ 0,00
Haaltert	€ 27.329,99	€ 0,00	€ 0,00	€ 0,00	€ 0,00
Halen	€ 13.905,42	€ 7.212,00	€ 0,00	€ 0,00	€ 0,00
Halle	€ 55.290,49	€ 24.108,60	€ 0,00	€ 0,00	€ -1.343,40
Ham	€ 15.635,51	€ 7.999,99	€ 0,00	€ 0,00	€ 0,00

Hamme	€ 36.672,26	€ 19.038,40	€ 0,00	€ 0,00	€ 0,00
Hamont-Achel	€ 21.776,31	€ 7.999,97	€ 0,00	€ 0,00	€ -2.006,59
Harelbeke	€ 37.067,15	€ 21.179,20	€ 0,00	€ 0,00	€ 0,00
Hasselt	€ 112.026,33	€ 57.852,00	€ 0,00	€ 0,00	€ 0,00
Hechtel-Eksel	€ 18.207,09	€ 9.402,40	€ 0,00	€ 0,00	€ 0,00
Heers	€ 10.797,53	€ 5.448,00	€ 0,00	€ 0,00	€ 0,00
Heist-op-den-Berg	€ 61.350,74	€ 31.564,09	€ 0,00	€ 0,00	€ 0,00
Herent	€ 30.676,14	€ 15.841,60	€ 0,00	€ 0,00	€ 0,00
Herentals	€ 40.968,65	€ 21.014,39	€ 0,00	€ 0,00	€ 0,00
Herenthout	€ 13.366,01	€ 6.827,21	€ 0,00	€ 0,00	€ 0,00
Herk-de-Stad	€ 18.715,21	€ 9.664,80	€ 0,00	€ 0,00	€ 0,00
Herne	€ 10.219,70	€ 5.253,00	€ 0,00	€ 0,00	€ 0,00
Herselt	€ 22.101,63	€ 11.399,02	€ 0,00	€ 0,00	€ 0,00
Herzele	€ 26.426,84	€ 13.572,35	€ 0,00	€ 0,00	€ 0,00
Heusden-Zolder	€ 48.756,20	€ 25.020,80	€ 0,00	€ 0,00	€ 0,00
Heuvelland	€ 12.575,95	€ 6.494,40	€ 0,00	€ 0,00	€ 0,00
Hoeilaart	€ 15.824,50	€ 8.172,00	€ 0,00	€ 0,00	€ 0,00
Hoeselt	€ 14.599,13	€ 7.360,00	€ 0,00	€ 0,00	€ 0,00
Holsbeek	€ 14.812,91	€ 7.649,60	€ 0,00	€ 0,00	€ 0,00
Hooglede	€ 15.499,18	€ 8.004,00	€ 0,00	€ 0,00	€ 0,00
Hoogstraten	€ 30.067,46	€ 15.662,40	€ 0,00	€ 0,00	€ 0,00
Houthalen-Helchteren	€ 38.516,44	€ 24.096,00	€ 0,00	€ -3.300,68	€ 0,00
Houthulst	€ 14.684,33	€ 7.449,99	€ 0,00	€ 0,00	€ 0,00
Hove	€ 12.721,57	€ 0,00	€ 0,00	€ 0,00	€ -5.994,72
Huldenberg	€ 14.484,49	€ 7.430,50	€ 0,00	€ 0,00	€ 0,00
Hulshout	€ 15.149,08	€ 7.823,20	€ 0,00	€ 0,00	€ 0,00
Ichtegem	€ 21.203,13	€ 10.949,60	€ 0,00	€ 0,00	€ 0,00
Ieper	€ 53.953,58	€ 7.558,75	€ 0,00	€ 0,00	€ -17.505,89
Ingelmunster	€ 16.458,10	€ 8.499,20	€ 0,00	€ 0,00	€ 0,00
Izegem	€ 41.589,86	€ 21.399,99	€ 0,00	€ 0,00	€ 0,00
Jabbeke	€ 21.322,41	€ 11.011,20	€ 0,00	€ 0,00	€ 0,00
Kalmthout	€ 27.244,79	€ 14.069,60	€ 0,00	€ 0,00	€ 0,00
Kampenhout	€ 17.310,13	€ 8.939,20	€ 0,00	€ 0,00	€ 0,00
Kapellen	€ 40.737,83	€ 21.037,60	€ 0,00	€ 0,00	€ 0,00
Kapelle-op-den-Bos	€ 13.804,42	€ 7.128,80	€ 0,00	€ 0,00	€ 0,00
Kaprijke	€ 9.569,06	€ 4.941,60	€ 0,00	€ 0,00	€ 0,00
Kasterlee	€ 27.974,44	€ 14.446,40	€ 0,00	€ 0,00	€ 0,00
Keerbergen	€ 19.686,52	€ 9.931,61	€ 0,00	€ 0,00	€ 0,00
Kinrooi	€ 18.831,39	€ 9.724,80	€ 0,00	€ 0,00	€ 0,00
Kluisbergen	€ 9.981,13	€ 5.000,00	€ 0,00	€ 0,00	€ 0,00
Knesselare	€ 12.565,10	€ 6.488,80	€ 0,00	€ 0,00	€ 0,00
Knokke-Heist	€ 52.483,44	€ 27.103,20	€ 0,00	€ 0,00	€ 0,00
Koekelare	€ 12.946,19	€ 6.685,60	€ 0,00	€ 0,00	€ 0,00
Koksijde	€ 33.473,90	€ 17.286,40	€ 0,00	€ 0,00	€ 0,00
Kontich	€ 31.501,84	€ 14.709,71	€ 0,00	€ 0,00	€ 0,00
Kortemark	€ 18.656,34	€ 9.615,20	€ 0,00	€ 0,00	€ 0,00
Kortenaken	€ 11.874,19	€ 6.000,00	€ 0,00	€ 0,00	€ 0,00
Kortenbergh	€ 29.116,16	€ 13.931,90	€ 0,00	€ 0,00	€ 0,00
Kortesseme	€ 12.047,97	€ 6.522,40	€ 0,00	€ 0,00	€ 0,00
Kortrijk	€ 114.991,39	€ 59.383,20	€ 0,00	€ 0,00	€ 0,00
Kruibeke	€ 24.231,71	€ 12.513,60	€ 0,00	€ 0,00	€ 0,00
Kruishoutem	€ 12.625,52	€ 6.520,00	€ 0,00	€ 0,00	€ 0,00

Kuurne	€ 19.790,31	€ 10.220,00	€ 0,00	€ 0,00	€ 0,00
Laakdal	€ 23.612,05	€ 10.885,01	€ 0,00	€ 0,00	€ 0,00
Laarne	€ 18.552,55	€ 9.580,80	€ 0,00	€ 0,00	€ 0,00
Lanaken	€ 38.875,76	€ 20.059,20	€ 0,00	€ 0,00	€ 0,00
Landen	€ 23.415,31	€ 12.000,00	€ 0,00	€ 0,00	€ 0,00
Langemark-Poelkapelle	€ 12.100,36	€ 6.248,80	€ 0,00	€ 0,00	€ 0,00
Lebbeke	€ 27.573,21	€ 14.239,20	€ 0,00	€ 0,00	€ 0,00
Lede	€ 27.209,16	€ 14.000,00	€ 0,00	€ 0,00	€ 0,00
Ledegem	€ 14.715,32	€ 7.504,00	€ 0,00	€ 0,00	€ 0,00
Lendeledede	€ 8.576,06	€ 0,00	€ 0,00	€ 0,00	€ 0,00
Lennik	€ 10.209,62	€ 7.049,60	€ 0,00	€ -1.985,70	€ 0,00
Leopoldsburg	€ 22.970,70	€ 11.862,40	€ 0,00	€ 0,00	€ 0,00
Leuven	€ 146.068,76	€ 75.432,00	€ 0,00	€ 0,00	€ 0,00
Lichtervelde	€ 13.141,39	€ 6.786,40	€ 2.489,38	€ 0,00	€ 0,00
Liedekerke	€ 18.921,24	€ 9.771,20	€ 0,00	€ 0,00	€ 0,00
Lier	€ 52.215,44	€ 26.793,06	€ 0,00	€ 0,00	€ 0,00
Lierde	€ 10.035,35	€ 5.182,40	€ 0,00	€ 0,00	€ 0,00
Lille	€ 24.752,22	€ 12.643,99	€ 0,00	€ 0,00	€ 0,00
Lint	€ 12.219,54	€ 5.200,44	€ 0,00	€ 0,00	€ -623,64
Lochristi	€ 32.866,63	€ 15.350,00	€ 0,00	€ 0,00	€ 0,00
Lokeren	€ 60.128,46	€ 31.051,20	€ 0,00	€ 0,00	€ 0,00
Lommel	€ 50.661,65	€ 26.162,40	€ 9.560,51	€ 0,00	€ 0,00
Londerzeel	€ 27.295,91	€ 14.051,20	€ 0,00	€ 0,00	€ 0,00
Lo-Reninge	€ 5.152,45	€ 2.660,80	€ 0,00	€ 0,00	€ 0,00
Lovendegem	€ 14.622,37	€ 7.551,20	€ 0,00	€ 0,00	€ 0,00
Lubbeek	€ 21.325,51	€ 11.012,80	€ 0,00	€ 0,00	€ 0,00
Lummen	€ 21.957,56	€ 11.339,20	€ 0,00	€ 0,00	€ 0,00
Maarkedal	€ 9.978,03	€ 5.152,80	€ 0,00	€ 0,00	€ 0,00
Maaseik	€ 37.887,41	€ 19.565,60	€ 0,00	€ 0,00	€ 0,00
Maasmechelen	€ 57.036,37	€ 29.454,40	€ 0,00	€ 0,00	€ 0,00
Machelen	€ 20.470,38	€ 10.362,40	€ 0,00	€ 0,00	€ 0,00
Maldegem	€ 35.114,44	€ 18.133,60	€ 0,00	€ 0,00	€ 0,00
Malle	€ 22.341,75	€ 11.537,60	€ 0,00	€ 0,00	€ 0,00
Mechelen	€ 124.249,07	€ 62.305,03	€ 0,00	€ 0,00	€ 0,00
Meerhout	€ 14.966,28	€ 7.728,80	€ 0,00	€ 0,00	€ 0,00
Meeuwen-Gruitrode	€ 19.653,99	€ 10.149,60	€ 9.390,74	€ 0,00	€ 0,00
Meise	€ 28.470,16	€ 14.702,40	€ 0,00	€ 0,00	€ 0,00
Melle	€ 16.609,92	€ 8.577,60	€ 0,00	€ 0,00	€ 0,00
Menen	€ 45.141,11	€ 25.960,00	€ 0,00	€ -101,63	€ 0,00
Merchtem	€ 23.454,04	€ 12.000,00	€ 0,00	€ 0,00	€ 0,00
Merelbeke	€ 35.495,53	€ 17.184,00	€ 0,00	€ 0,00	€ 0,00
Merksplas	€ 13.062,38	€ 6.745,60	€ 0,00	€ 0,00	€ 0,00
Meulebeke	€ 17.136,63	€ 8.828,00	€ 0,00	€ 0,00	€ 0,00
Middelkerke	€ 28.835,76	€ 14.500,00	€ 8.667,62	€ 0,00	€ 0,00
Mol	€ 52.303,74	€ 27.010,40	€ 0,00	€ 0,00	€ 0,00
Moorslede	€ 12.523,53	€ 8.596,80	€ 0,00	€ -2.589,92	€ 0,00
Mortsel	€ 36.593,69	€ 17.761,39	€ 0,00	€ 0,00	€ 0,00
Nazareth	€ 17.241,97	€ 8.904,00	€ 0,00	€ 0,00	€ 0,00
Neerpelt	€ 22.822,14	€ 10.400,00	€ 0,00	€ 0,00	€ -1.297,84
Nevele	€ 17.977,81	€ 9.144,79	€ 0,00	€ 0,00	€ 0,00
Niel	€ 0,00	€ 0,00	€ 0,00	€ 0,00	€ 0,00
Nieuwerkerken	€ 10.469,11	€ 3.845,80	€ 0,00	€ 0,00	€ -983,24

Nieuwpoort	€ 17.289,99	€ 8.205,01	€ 0,00	€ 0,00	€ 0,00
Nijlen	€ 33.103,65	€ 17.095,20	€ 0,00	€ 0,00	€ 0,00
Ninove	€ 56.528,25	€ 29.192,00	€ 0,00	€ 0,00	€ 0,00
Olen	€ 18.055,27	€ 9.250,00	€ 0,00	€ 0,00	€ 0,00
Oostende	€ 106.985,41	€ 55.248,80	€ 0,00	€ 0,00	€ 0,00
Oostkamp	€ 34.612,52	€ 17.874,40	€ 0,00	€ 0,00	€ 0,00
Oostrozebeke	€ 11.788,98	€ 6.001,60	€ 0,00	€ 0,00	€ 0,00
Opglabbeek	€ 15.486,79	€ 3.389,12	€ 0,00	€ 0,00	€ -3.671,92
Oudenaarde	€ 45.468,92	€ 23.240,00	€ 0,00	€ 0,00	€ 0,00
Oudenburg	€ 13.915,96	€ 7.186,40	€ 0,00	€ 0,00	€ 0,00
Oud-Heverlee	€ 15.543,16	€ 8.795,20	€ 0,00	€ 0,00	€ 0,00
Oud-Turnhout	€ 19.853,83	€ 10.252,80	€ 0,00	€ 0,00	€ 0,00
Overijse	€ 37.800,66	€ 19.520,80	€ 0,00	€ 0,00	€ 0,00
Overpelt	€ 21.418,46	€ 11.060,80	€ 0,00	€ 0,00	€ 0,00
Peer	€ 24.938,12	€ 12.878,40	€ 0,00	€ 0,00	€ 0,00
Pepingen	€ 6.802,29	€ 3.512,80	€ 0,00	€ 0,00	€ 0,00
Pittem	€ 10.385,46	€ 0,00	€ 0,00	€ 0,00	€ 0,00
Poperinge	€ 30.882,18	€ 15.948,00	€ 0,00	€ 0,00	€ 0,00
Putte	€ 25.000,08	€ 12.648,98	€ 0,00	€ 0,00	€ 0,00
Puurs	€ 25.601,15	€ 13.220,80	€ 0,00	€ 0,00	€ 0,00
Ranst	€ 28.076,68	€ 14.499,20	€ 0,00	€ 0,00	€ 0,00
Ravels	€ 22.188,39	€ 11.310,00	€ 0,00	€ 0,00	€ 0,00
Retie	€ 16.549,50	€ 8.546,40	€ 0,00	€ 0,00	€ 0,00
Riemst	€ 25.052,75	€ 0,00	€ 0,00	€ 0,00	€ 0,00
Rijkevorsel	€ 17.260,56	€ 8.913,60	€ 0,00	€ 0,00	€ 0,00
Roeselare	€ 88.135,43	€ 45.514,40	€ 0,00	€ 0,00	€ 0,00
Ronse	€ 38.533,40	€ 19.163,00	€ 0,00	€ 0,00	€ 0,00
Roosdaal	€ 17.251,26	€ 8.747,21	€ 0,00	€ 0,00	€ 0,00
Rotselaar	€ 23.903,29	€ 12.232,00	€ 0,00	€ 0,00	€ 0,00
Ruiselede	€ 7.956,40	€ 4.108,80	€ 0,00	€ 0,00	€ 0,00
Rumst	€ 22.705,80	€ 11.725,60	€ 0,00	€ 0,00	€ 0,00
Schelle	€ 12.504,69	€ 6.457,60	€ 0,00	€ 0,00	€ 0,00
Scherpenheuvel-Zichem	€ 34.764,33	€ 17.952,80	€ 0,00	€ 0,00	€ 0,00
Schildre	€ 30.271,82	€ 15.612,80	€ 0,00	€ 0,00	€ 0,00
Schoten	€ 48.032,98	€ 26.597,60	€ 0,00	€ 0,00	€ 0,00
Sint-Amands	€ 12.315,69	€ 6.360,00	€ 0,00	€ 0,00	€ 0,00
Sint-Gillis-Waas	€ 28.185,71	€ 14.736,00	€ 0,00	€ 0,00	€ 0,00
Sint-Katelijne-Waver	€ 30.973,58	€ 15.980,80	€ 0,00	€ 0,00	€ 0,00
Sint-Laureins	€ 10.188,72	€ 5.261,60	€ 0,00	€ 0,00	€ 0,00
Sint-Lievens-Houtem	€ 14.865,58	€ 7.676,80	€ 0,00	€ 0,00	€ 0,00
Sint-Martens-Latem	€ 12.746,35	€ 6.582,40	€ 0,00	€ 0,00	€ 0,00
Sint-Niklaas	€ 110.085,25	€ 54.478,90	€ 0,00	€ 0,00	€ 0,00
Sint-Pieters-Leeuw	€ 48.568,75	€ 23.744,86	€ 0,00	€ 0,00	€ 0,00
Sint-Truiden	€ 60.597,85	€ 31.062,39	€ 0,00	€ 0,00	€ 0,00
Stabroek	€ 27.625,88	€ 14.266,40	€ 0,00	€ 0,00	€ 0,00
Staden	€ 16.017,18	€ 8.376,00	€ 0,00	€ 0,00	€ 0,00
Steenokkerzeel	€ 17.493,71	€ 0,00	€ 0,00	€ 0,00	€ 0,00
Stekene	€ 26.790,89	€ 12.706,78	€ 0,00	€ 0,00	€ 0,00
Temse	€ 42.985,64	€ 22.198,40	€ 0,00	€ 0,00	€ 0,00
Ternat	€ 23.181,39	€ 11.971,20	€ 0,00	€ 0,00	€ 0,00
Tervuren	€ 32.789,18	€ 16.932,80	€ 0,00	€ 0,00	€ 0,00
Tessenderlo	€ 27.044,95	€ 13.966,40	€ 0,00	€ 0,00	€ 0,00

Tielt	€ 30.264,07	€ 15.628,80	€ 2.152,62	€ 0,00	€ 0,00
Tielt-Winge	€ 16.019,70	€ 7.150,30	€ 0,00	€ 0,00	€ -207,38
Tienen	€ 50.097,76	€ 25.750,40	€ 0,00	€ 0,00	€ 0,00
Tongeren	€ 46.378,26	€ 23.950,40	€ 0,00	€ 0,00	€ 0,00
Torhout	€ 30.614,18	€ 15.809,60	€ 0,00	€ 0,00	€ 0,00
Tremelo	€ 22.127,97	€ 11.427,20	€ 0,00	€ 0,00	€ 0,00
Turnhout	€ 42.073,08	€ 28.693,80	€ 0,00	€ 0,00	€ -156,60
Veurne	€ 18.190,05	€ 9.393,60	€ 0,00	€ 0,00	€ 0,00
Vilvoorde	€ 60.566,87	€ 29.938,61	€ 0,00	€ 0,00	€ 0,00
Voeren	€ 0,00	€ 0,00	€ 0,00	€ 0,00	€ 0,00
Vorselaar	€ 11.565,91	€ 5.972,80	€ 0,00	€ 0,00	€ 0,00
Vosselaar	€ 15.870,98	€ 8.196,00	€ 0,00	€ 0,00	€ 0,00
Waarschoot	€ 12.202,60	€ 6.205,60	€ 0,00	€ 0,00	€ 0,00
Waasmunster	€ 15.960,83	€ 8.242,40	€ 0,00	€ 0,00	€ 0,00
Wachtebeke	€ 10.884,28	€ 5.620,80	€ 0,00	€ 0,00	€ 0,00
Waregem	€ 56.063,51	€ 28.952,00	€ 0,00	€ 0,00	€ 0,00
Wellen	€ 11.254,53	€ 5.812,00	€ 0,00	€ 0,00	€ 0,00
Wervik	€ 27.918,67	€ 11.898,50	€ 2.817,08	€ 0,00	€ -899,50
Westerlo	€ 36.666,68	€ 18.935,20	€ 0,00	€ 0,00	€ 0,00
Wetteren	€ 36.268,55	€ 18.400,84	€ 0,00	€ 0,00	€ 0,00
Wevelgem	€ 48.007,96	€ 24.792,00	€ 0,00	€ 0,00	€ 0,00
Wichelen	€ 17.263,66	€ 8.876,00	€ 0,00	€ 0,00	€ 0,00
Wielsbeke	€ 14.128,19	€ 7.296,00	€ 6.011,11	€ 0,00	€ 0,00
Wijnegem	€ 13.898,92	€ 7.108,94	€ 0,00	€ 0,00	€ 0,00
Willebroek	€ 37.125,23	€ 17.764,43	€ 1.059,08	€ 0,00	€ 0,00
Wingene	€ 20.994,00	€ 10.841,60	€ 0,00	€ 0,00	€ 0,00
Wommelgem	€ 19.046,72	€ 9.836,00	€ 0,00	€ 0,00	€ 0,00
Wortegem-Petegem	€ 9.759,61	€ 4.908,00	€ 0,00	€ 0,00	€ 0,00
Wuustwezel	€ 23.563,10	€ 15.000,00	€ 0,00	€ -2.700,00	€ 0,00
Zandhoven	€ 19.133,47	€ 0,00	€ 0,00	€ 0,00	€ 0,00
Zaventem	€ 46.330,24	€ 23.642,60	€ 0,00	€ 0,00	€ 0,00
Zedelgem	€ 34.171,01	€ 17.646,40	€ 0,00	€ 0,00	€ 0,00
Zelzate	€ 19.068,41	€ 9.847,20	€ 0,00	€ 0,00	€ 0,00
Zemst	€ 33.828,65	€ 17.469,60	€ 0,00	€ 0,00	€ 0,00
Zingem	€ 10.878,09	€ 0,00	€ 0,00	€ 0,00	€ 0,00
Zoersel	€ 32.854,24	€ 16.800,00	€ 0,00	€ 0,00	€ 0,00
Zomergem	€ 12.562,01	€ 6.487,20	€ 0,00	€ 0,00	€ 0,00
Zonhoven	€ 31.709,42	€ 16.375,20	€ 0,00	€ 0,00	€ 0,00
Zonnebeke	€ 18.867,02	€ 9.743,20	€ 0,00	€ 0,00	€ 0,00
Zottegem	€ 38.383,13	€ 19.821,60	€ 0,00	€ 0,00	€ 0,00
Zoutleeuw	€ 12.641,01	€ 4.500,00	€ 0,00	€ 0,00	€ -1.294,56
Zulte	€ 22.939,72	€ 11.846,40	€ 0,00	€ 0,00	€ 0,00
Zutendaal	€ 10.899,78	€ 5.628,80	€ 0,00	€ 0,00	€ 0,00
Zwalm	€ 12.459,76	€ 6.434,40	€ 0,00	€ 0,00	€ 0,00
Zwevegem	€ 37.249,16	€ 19.236,00	€ 25.483,98	€ 0,00	€ 0,00
Zwijndrecht	€ 28.628,18	€ 14.736,42	€ 0,00	€ 0,00	€ 0,00
TOTAAL	€ 9.168.332,01	€ 4.573.406,15	€ 88.037,32	€ -45.558,82	€ -83.371,14

OVERZICHT DEFINITIEVE BELEIDSSUBSIDIE 2010 EN AANVULLENDE SUBSIDIE 2010 VERENIGINGSSPORTBELEIDSPANNEN			
Begunstigde	Beleidssubsidie 2010	Terugv BS 2010	Aanvullende subsidie 2010
Sportraad Alveringem	€ 5.673,49	€ 0,00	
Sportraad Bertem	€ 11.803,23	€ 0,00	
Sportraad Bever	€ 2.335,62	€ 0,00	
Sportraad Kraainem	€ 15.059,39	€ 0,00	€ 4.062,16
Ned.Sportoverleg Linkebeek	€ 5.317,04	€ 0,00	€ 1.476,95
Sportraad Moerbeke-Waas	€ 7.440,85	€ 0,00	
Sportraad Opwijk	€ 15.972,76	€ 0,00	
Ned.Sportoverleg Sint- Genesius-Rode	€ 21.872,49	€ 0,00	€ 5.588,07
Sportraad Vleteren	€ 4.539,61	€ 0,00	
Wemmelse Sportraad	€ 18.597,11	€ 0,00	€ 4.655,49
Sportraad Wezembeek- Oppem	€ 16.900,54	€ 0,00	€ 4.225,13
Sportraad Zele	€ 24.461,82	€ 0,00	
TOTAAL	€ 149.973,95	€ 0,00	€ 20.007,80

OVERZICHT DEFINITIEVE BELEIDSSUBSIDIE 2010 PROVINCIES	
Provincie	Beleidssubsidie 2010
Antwerpen	€ 348.528,00
Limburg	€ 167.735,65
Oost-Vlaanderen	€ 285.964,55
Vlaams-Brabant	€ 215.183,45
West-Vlaanderen	€ 232.588,35
TOTAAL	€ 1.250.000,00

OVERZICHT DEFINITIEVE BELEIDSSUBSIDIE 2010 VGC	
Vlaamse Gemeenschapscommissie	Beleidssubsidie 2009
VGC	€ 413.000,00
VGC (Brusselse gemeenten)	€ 413.000,00
TOTAAL	€ 826.000,00

OVERZICHT DEFINITIEVE SUBSIDIES 2010 en 2011 ANDERE SVA-ACTOREN		
	Definitieve subsidie 2010	Definitieve subsidie 2011
ISB	€ 180.000,00	€ 180.000,00
VLABUS	€ 25.819,06	€ 26.000,00
Monitoringopdracht	€ 24.655,82 (VUB)	€ 24.571,41 (Hogeschool Gent)

4. VIA 3 – Subsidies

De Vlaamse overheid heeft beslist in het kader van het Vlaams Intersectoraal Akkoord 3 de financiering van de werkgevers waarmee zij een subsidiërende relatie heeft, te verhogen. Dit akkoord geldt ook voor de publieke sector die gevat wordt door de uitvoering van de decreten lokaal cultuur-, jeugd- of sportbeleid.

In uitvoering van dit akkoord (VIA 3) werd voor de verdeling van de middelen in de publieke sector een budget voorzien voor het lokaal sportbeleid. Dit budget wordt toegevoegd aan het budget voor het Sport voor Allen – decreet van 2007.

In uitvoering van het Vlaams Intersectoraal Akkoord 3 werd voor het jaar 2010 een krediet van 1.315.000,00 euro toegevoegd aan de dotatie aan het Bloso met betrekking tot de decretale subsidiëring in het kader van het Sport voor Allen-decreet.

5. Begeleiding en controle

Tijdens het ganse jaar werd door Bloso individueel advies gegeven aan alle besturen m.b.t. alle mogelijke decretale voorwaarden.

In het voorjaar 2011 werd samen met ISB provinciale intervisies georganiseerd voor alle gemeenten m.b.t. het indienen van de tussentijdse evaluatie 2008-2010 van het sportbeleidsplan.

In het voorjaar 2011 werden conform de beheersovereenkomst van Bloso 10 steekproefcontroles op de subsidie 2009 uitgevoerd en dit bij volgende gemeenten: Berlare, De Haan, Herent, Heusden-Zolder, Jabbeke, Lede, Lummen, Puurs, Vorselaar en Zemst. De voornaamste conclusies zijn:

- ◆ Bij de berekening van de subsidiedossiers worden regelmatig fouten vastgesteld. Er dient eenvormigheid te zijn tussen subsidiereglement, subsidieformulier en subsidieberekening;
- ◆ De subsidie dient toegekend te worden op basis van effectieve bewijsstukken i.p.v. 'ervaring' van de SGA;
- ◆ De uitgaven i.f.v. hoofdstuk 3 en de impulssubsidie zijn vaak zeer nipt in relatie tot de decretale minima;
- ◆ Hoofdstuk 3 kan enkel verantwoord worden door ofwel uitgaven voor specifieke initiatieven voor de 4 doelgroepen (vb. sportdag voor financieel kansarmen) ofwel afzonderlijke specifieke uitgaven voor de 4 doelgroepen op algemene activiteiten (vb. bus voor personen met een handicap naar de doe-aan-sport-beurs);

- ◆ Uitgaven inzake (sport)infrastructuurwerken en duurzaam (sport)materiaal komen niet in aanmerking voor de verantwoording van de decretale minima noch van de cofinanciering;
- ◆ Indien gebruik wordt gemaakt van de vrijwilligersvergoeding (=onkostenvergoeding) dient de regelgeving hiervan strikt gevolgd te worden;
- ◆ Indien voor bepaalde initiatieven kosten op niet-sportrekeningen gemaakt worden, kunnen deze enkel mits detailverantwoording inzake inhoud en financiële bewijzen in aanmerking komen (vb. verzending, kopies, ...);
- ◆ Kosten m.b.t. het reguliere aanbod van onderwijs (vb. les LO, ...) kunnen niet ingebracht worden in de verantwoording van de subsidies en cofinanciering SVA-decreet.

Ook het Rekenhof heeft in 2011 een controle uitgevoerd bij 15 gemeenten en 5 provincies. Het Rekenhof onderzocht of het Bloso voldoende toezicht uitoefent of kan uitoefenen op de kostenverantwoording. Ter voorbereiding van deze controles werden door het Bloso de inhoudelijke dossiers m.b.t. de subsidie 2009 ter beschikking gesteld. De voornaamste conclusies zijn vervat in het Rekeningenboek. De controles werden uitgevoerd in Aalst, Affligem, Brakel, Edegem, Geel, Genk, Gistel, Izegem, Leuven, Lokeren, Oostende, Tessenderlo, Tienen, Tongeren, Turnhout en de 5 provincies.

Het volledige najaar stond in het teken van de controle op de jaarlijkse verslagen 2010 en de tussentijdse evaluatie en het bepalen van de definitieve subsidies 2010. Naar aanleiding van deze controles wordt via email aan bijna elke gemeente een uitgebreide individuele beoordeling gegeven en tegelijkertijd ontbrekende gegevens opgevraagd. Voor 2010 waren er opnieuw een groot aantal regularisaties en terugvorderingen, vooral inzake impulssubsidie. De voornaamste oorzaken zijn:

- * een beperkt aantal grotere steden die niet voldeden aan de decretale voorwaarden met grote regularisaties tot gevolg
- * het onvoldoende opvolgen van of informeren over de impulssubsidie zodat zowel op technisch (inwoners, index,...) als op inhoudelijke vlak (te weinig aanvaardbare uitgaven) niet steeds voldaan wordt aan de decretale voorwaarden.

In 2011 werd werk gemaakt van de opmaak van een nieuw Sport voor Allen-decreet (zie punt 6).

6. Voorontwerp van decreet houdende het stimuleren en subsidiëren van een lokaal sportbeleid

Situering

De aanleiding tot dit voorontwerp van decreet is het zogenoemde ‘planlastendecreet’ van 15 juli 2011. Het planlastendecreet werd opgemaakt naar aanleiding van de introductie van het meerjarenplanningssysteem bij de lokale besturen met de integratie van de financiële cyclus. Ook het op 25 juni 2010 reeds goedgekeurde uitvoeringsbesluit met betrekking tot de beleids- en beheerscyclus van de gemeenten, provincies en OCMW’s vormt mede aanleiding tot dit voorontwerp van decreet. De implementatie van het planlastendecreet impliceert een aanpassing van het Sport voor Allen-decreet van 9 maart 2007 voor wat betreft de subsidiëring van de gemeente- en provinciebesturen.

Voor gemeenten en provincies resulteert dit in de:

- ◆ afschaffing van een afzonderlijk sportbeleidplan
- ◆ afschaffing van de voorwaarden voor de sportgekwalificeerde ambtenaar
- ◆ aanpassing van de planverplichtingen
- ◆ aanpassing van de rapporteringsverplichtingen
- ◆ afschaffing van de verenigingssportbeleidsplannen, aangezien de voorwaarde inzake het aanstellen van een sportgekwalificeerde ambtenaar niet meer gesteld kan worden.

Daarnaast heeft het proces inzake interne staatshervorming (Witboek) een bijkomende impact op de regelgeving inzake de provincies. Dit zal resulteren in de aanpassing en afbakening van de inhoudelijke bevoegdheden.

Op de Vlaamse Gemeenschapscommissie en de Brusselse gemeenten, die wel onder het toepassingsgebied van het Sport voor Allen – decreet vallen, is het planlastendecreet niet van toepassing.

De hiernavolgende Vlaamse beleidsprioriteiten Sport voor Allen voor de gemeenten en de Vlaamse Gemeenschapscommissie werden in het voorontwerp van decreet opgenomen.

- ◆ het ondersteunen van de kwalitatieve uitbouw van de sportverenigingen via een doelgericht subsidiebeleid;
- ◆ het stimuleren van sportverenigingen tot professionalisering met een bijzonder accent op kwaliteitsvolle jeugdsportbegeleiding en eventueel tot onderlinge samenwerking;
- ◆ het voeren van een activeringsbeleid met het oog op een levenslange sportparticipatie via een anders georganiseerd laagdrempelig beweeg- en sportaanbod;
- ◆ het voeren van een beweeg- en sportbeleid met aandacht voor transversale samenwerking zodat kansengroepen gelijke kansen krijgen om actief te participeren in sport. (Voor VGC aangevuld met: ‘en met bijzondere aandacht voor het stimuleren van personen met een handicap tot sportbeoefening’)

Voor de provincies worden de volgende bevoegdheden inzake sport opgenomen waarvan de modaliteiten worden uitgewerkt in een bestuursakkoord:

- ◆ het stimuleren van personen met een handicap tot sportbeoefening;
- ◆ het, op vraag van de gemeenten, stimuleren en ondersteunen van de regionale werking in de sportsector;
- ◆ het ondersteunen of organiseren van bovenlokale sportevenementen;
- ◆ het bouwen of subsidiëren van bovenlokale sportinfrastructuur;
- ◆ het coördineren van de relatie tussen natuur, sport en recreatie en ruimtelijke ordening;
- ◆ het beheren van unieke bovenlokale instellingen in de sport. Onder een unieke bovenlokale instelling in de sport wordt verstaan een bovenlokale organisatie die een specifieke meerwaarde betekent voor de sport op provinciaal niveau en die niet op Vlaams of op lokaal niveau ingevuld wordt.

De Vlaamse beleidsprioriteit Sport voor Allen voor de provincies is :

- ◆ het stimuleren van personen met een handicap tot sportbeoefening via een laagdrempelig beweeg- en sportaanbod.

Om de kwalitatieve uitbouw van het sportbeleid te ondersteunen blijft de doelstelling inzake begeleiding van de besturen en inzake coördinatie en begeleiding van een pool van begeleiders in de sport ook in dit voorontwerp van decreet behouden.

Timing

Bij het tot stand komen van dit voorontwerp van decreet werd overleg gepleegd met het werkveld.

Er werd een stuurgroep samengesteld (Kabinet-Bloso-ISB) waar op regelmatige basis de inhoudelijke beleidslijnen (conceptnota) afgetoetst werden (maart – juni 2011).

Een afzonderlijke terugkoppeling met de VVSG werd georganiseerd op 3 mei 2011.

Op 11 mei 2011 werd de conceptnota voorgelegd aan een klankbordgroep waarbij de stuurgroep uitgebreid werd met VVSG, 6 sportgekwalificeerde ambtenaren, de Vlaamse Sportfederatie vzw (VSF), 3 universitaire deskundigen sportmanagement, 3 deskundigen inzake bestuurszaken, 1 vertegenwoordiger departement CJSM, 1 Bloso-inspecteur.

Op 24 mei 2011 werd de conceptnota voorgelegd aan het brede werkveld van sportgekwalificeerde gemeentelijke en provinciale sportambtenaren.

Op 1 en 22 juni 2011 werd overleg gepleegd met de VGC.

Het overleg met de VVP werd geïncorporeerd in het overleg m.b.t. de interne staatshervorming en vond plaats op 7 juni 2011 en 28 juni 2011.

In juli 2011 werden de inhoudelijke beleidslijnen nogmaals met het kabinet besproken.

Een laatste aftoetsing van de decretale tekst met het werkveld (ISB, VVSG, VVP en VGC) vond plaats in de week van 22 augustus 2011 waarna de teksten begin september door het Bloso en het kabinet gefinaliseerd werden.

In oktober 2011 werden op vraag van het kabinet nog bijkomende aanpassingen aangebracht enerzijds i.f.v. de geest van het planlastendecreet en anderzijds m.b.t. de taakstelling van de provincies.

Het (voor)ontwerp van decreet houdende de stimulering en de subsidiëring van een lokaal sportbeleid werd door de Vlaamse Regering op 10 november 2011 een eerste keer principieel goedgekeurd.

Tegen oktober 2012 zullen de Vlaamse beleidsprioriteiten voor de gemeenten en provincies vertaald worden in een goedgekeurd decreet en besluit zodat de gemeente- en provinciebesturen kunnen inspelen op deze Vlaamse beleidsprioriteiten Sport voor Allen in hun meerjarenplanning 2014-2019.

10. DECREET SPORT IN HET HOGER ONDERWIJS

ESR code 31.22

1. Wettelijke basis

- ◆ Het decreet van 3/4/2009 houdende de toekenning van subsidies voor de uitbouw, de coördinatie en de promotie van het sportaanbod van de studentenvoorzieningen van de Vlaamse universiteiten en hogescholen en de erkenning en subsidiëring van een Vlaamse overkoepelende studentensportvereniging;
- ◆ Het besluit van de Vlaamse Regering van 3/7/2009 houdende de uitvoering van het decreet van 3/4/2009 houdende de toekenning van subsidies voor de uitbouw, de coördinatie en de promotie van het sportaanbod van de studentensportvoorzieningen van de Vlaamse universiteiten en hogescholen en de erkenning en subsidiëring van een Vlaamse overkoepelende studentensportvereniging

2. Erkenning

Erkenning van de Vlaamse overkoepelende studentensportvereniging

Om voor erkenning in aanmerking te komen, moet de overkoepelende studentensportvereniging aan een reeks erkenningsvoorwaarden voldoen, opgesomd in artikel 12 van het decreet. De erkenning wordt voor de duur van de olympiade toegekend.

Voor de olympiade 2009-2012 is de Vlaamse Studentensportfederatie vzw erkend als Vlaamse overkoepelende studentensportvereniging.

3. Subsidiëring

De subsidiëring binnen het decreet sport in het hoger onderwijs omvat twee luiken:

- ◆ de subsidiëring van de 5 Vlaamse associaties;
- ◆ de subsidiëring van de erkende Vlaamse overkoepelende studentensportvereniging.

Subsidiëring van de 5 Vlaamse associaties

Om in aanmerking te komen voor subsidies dient een associatie aan de volgende basisvoorwaarden te voldoen:

- ◆ het beschikken over een sportbeleidsplan dat aanvaard is door de minister;
- ◆ het beheren van studentensportvoorzieningen die voldoen aan de voorwaarden overeenkomstig de bepalingen van het decreet;
- ◆ binnen de associatie wordt één overlegplatform aangewezen dat verantwoordelijk is voor het sportbeleid en een coördinerende rol vervult bij het sporttechnische, sportpromotionele en administratieve beleid van de studentensportvoorzieningen die behoren tot de associatie. De studenten moeten in dit overlegplatform vertegenwoordigd zijn;
- ◆ het beschikken over minstens 2 sportgekwalificeerde personeelsleden overeenkomstig de bepalingen van het decreet, die hetzij voltijds, hetzij halftijds tewerkgesteld zijn;
- ◆ de associatie dient minstens de helft van de subsidies te besteden aan beleidsmaatregelen die betrekking hebben op de recreatieve sportbeoefening in de associatie;
- ◆ het indienen van het jaarlijkse verslag overeenkomstig de bepalingen van het decreet.

De subsidies worden verleend voor de uitbouw, de coördinatie en de promotie van het sportaanbod binnen de onderwijsstructuur waarvoor de associaties verantwoordelijk zijn.

Subsidiëring van de erkende Vlaamse overkoepelende studentensportvereniging

Om in aanmerking te komen voor subsidies dient de erkende Vlaamse overkoepelende studentensportvereniging aan de volgende basisvoorwaarden te voldoen:

- ◆ de vereniging is als Vlaamse overkoepelende studentensportvereniging erkend door de minister en beschikt over een sportbeleidsplan dat aanvaard is door de minister;
- ◆ het beschikken over 2 voltijdse equivalenten die voldoen aan de diplomavereisten vermeld in het decreet en die hun functie hetzij voltijds, hetzij halftijds invullen;
- ◆ het indienen van het jaarlijkse verslag overeenkomstig de bepalingen van het decreet.

De subsidies worden verleend voor de organisatie van associatieoverschrijdende studentensportinitiatieven en de deelname van studenten aan internationale studentensportinitiatieven.

4. Financiële weerslag

De associaties die voldoen aan de subsidievoorwaarden, ontvangen een subsidie bestaande uit enerzijds een vast bedrag van 48.000 euro en anderzijds een bedrag gebaseerd op het aantal ingeschreven studenten op 1/2/2010.

De subsidie voor de overkoepelende studentensportvereniging bestaat uit een personeelssubsidie en een werkingssubsidie. De personeelssubsidie bedraagt 90% van het bedrag dat wordt gedragen door de erkende overkoepelende studentensportvereniging voor haar personeelsleden. De werkingssubsidie bedraagt een vierde van de personeelssubsidie.

Associatie	Subsidies 2010	Voorschot 2011 (*)
Associatie Universiteit en Hogescholen Antwerpen vzw	€ 136.331,22	€ 109.595,85
Universitaire Associatie Brussel vzw	€ 83.904,34	€ 66.918,30
Associatie Universiteit Gent vzw	€ 213.911,93	€ 170.657,56
Associatie K.U.Leuven vzw	€ 292.141,32	€ 234.102,93
Associatie Universiteit-Hogescholen Limburg vzw	€ 73.711,18	€ 58.725,36
Totaal	€ 800.000,00	€ 640.000
Overkoepelende studentensportvereniging	Subsidies 2010	Subsidies 2011 (*)
Vlaamse Studentensportfederatie vzw	€ 144.879,94	€ 139.256,47

(*) De definitieve subsidies 2011 aan de 5 Vlaamse associaties zijn pas bekend na 1/9/2012, de datum waarop de associatie het jaarlijks verslag indient bij het Bloso.

Voor het jaar 2011 werd aan 5 Vlaamse associaties een voorschot van 80% toegekend van de subsidie waarop deze associaties aanspraak kunnen maken op basis van hun subsidieaanvraag 2011.

Aan de erkende overkoepelende studentensportvereniging werd voor het jaar 2011 een voorschot van 80% toegekend van de geraamde subsidies waarop deze vereniging aanspraak kan maken op basis van haar subsidieaanvraag 2011.

Het saldo van de subsidies 2011 aan de 5 associaties wordt uitbetaald nadat de minister de definitieve subsidies 2011 heeft toegekend. Het saldo van de overkoepelende

studentensportvereniging werd uitbetaald op 19/7/2012 nadat Vlaams minister van Sport Muylers de definitieve subsidies 2011 heeft toegekend.

De maximale subsidies 2011 voor de associaties en de overkoepelende studentensportvereniging bedragen 939.256,47 euro. Dit is 1,84% van de totale subsidies aan derden (private sector en lokale/provinciale besturen, zie tabel OVERZICHT SUBSIDIES).

11. WERKINGSSUBSIDIES STICHTING VLAAMSE SCHOOLSPORT

ESR code 31.22

1. Wettelijke basis

- ◆ Samenwerkingsovereenkomst tussen het Bloso en de Stichting Vlaamse Schoolsport dd. 30/6/2008 en het addendum afgesloten op 19/5/2009; laatst gewijzigd bij addendum afgesloten op 20/10/2011.

Tot en met het begrotingsjaar 1999 werd de Stichting Vlaamse Schoolsport erkend en gesubsidieerd als landelijke Bond voor Vormingswerk.

Vanaf 2000 worden deze subsidies nominatim ingeschreven in de begroting van het Bloso.

Op 30/6/2008 werd een samenwerkingsovereenkomst afgesloten tussen het Bloso en de Stichting Vlaamse Schoolsport. Deze overeenkomst werd van kracht met ingang van 1/7/2008 en vervangt het vorige protocol.

Bijkomend werd op 19/5/2009 een addendum gevoegd aan de samenwerkingsovereenkomst van 30/6/2008. Het addendum werd laatst gewijzigd op 20/10/2011.

Het decreet van 7/5/2004 betreffende de Onderwijsgebonden Sport richtte met ingang van 1/9/2004 een Vlaams Centrum voor Onderwijsgebonden Sport op. Omwille van uiteenlopende organisatorische, budgettaire, personeelstechnische en juridische redenen werd de inwerkingtreding van dit decreet uitgesteld tot op een door de Vlaamse Regering later te bepalen datum. In tussentijd werd in 2009 een nieuw decreet betreffende de organisatie van de schoolsport gerealiseerd: het decreet van 13/2/2009 houdende de organisatie van schoolsport.

2. Subsidiëring

Deze subsidies worden toegekend voor de werking van de Stichting Vlaamse Schoolsport.

De Stichting Vlaamse Schoolsport treedt op als overkoepelende en coördinerende instantie van de schoolsport in Vlaanderen.

In navolging van de samenwerkingsovereenkomst van 30/6/2008 en het bijhorende addendum van 19/5/2009; laatst gewijzigd bij addendum van 20/10/2011 dient de Stichting Vlaamse Schoolsport een beleidsplan in bij het Bloso dat gelijkloopt met de olympiade.

Jaarlijks bezorgt de Stichting Vlaamse Schoolsport aan het Bloso een gedetailleerd actieplan voor het lopende schooljaar, alsook een werkingsverslag en een financieel verslag.

3. Financiële weerslag

In 2011 werd aan de Stichting Vlaamse Schoolsport een voorschot toegekend.

Dit voorschot bedroeg 80% van de subsidie waarop de stichting aanspraak kan maken op basis van de ingediende subsidieaanvraag 2011.

Het saldo van de werkingssubsidies 2011 aan de Stichting Vlaamse Schoolsport wordt uitbetaald na goedkeuring door het Bloso van het ingediende werkingsverslag en het financieel verslag.

De totale subsidie 2011 aan de Stichting Vlaamse Schoolsport bedraagt 300.000 euro (zelfde bedrag als in 2010). Dit is 0,59% van de totale subsidies aan derden (private sector en lokale/provinciale besturen, zie tabel OVERZICHT SUBSIDIES).

12. WERKINGSSUBSIDIES SPORTIMONIUM

ESR code 31.22

1. Wettelijke basis

- ◆ Samenwerkingsovereenkomst tussen het Bloso en de vzw Sportimonium van 4/12/2009.

Deze subsidies worden vanaf 2000 nominatim ingeschreven in de begroting van het Bloso.

Tot en met het begrotingsjaar 1999 werd de vzw Sportmuseum Vlaanderen erkend en gesubsidieerd als Landelijke Bond voor Vormingswerk.

De Raad van Bestuur van Bloso heeft op 16/6/1999 beslist om toe te treden tot de vzw Sportmuseum Vlaanderen (notulen 90, punt 10, document 572) na het bekomen van een decretale machtiging.

Deze machtiging werd verkregen door middel van het decreet van 30/6/2000 houdende bepalingen tot begeleiding van de aanpassing van de begroting 2000, art.15.

Op 30/6/2000 is de gewijzigde vzw Sportmuseum Vlaanderen van start gegaan.

In 2009 werd de naam van de vzw Sportmuseum Vlaanderen veranderd in Sportimonium.

2. Subsidiëring

Deze subsidie wordt toegekend voor de werking van de vzw Sportimonium.

De vzw Sportimonium heeft tot doel een museumwerking te ontwikkelen rond sport in het algemeen en sport in Vlaanderen in het bijzonder.

De vzw Sportimonium dient in navolging van de samenwerkingsovereenkomst van 4/12/2009 een beleidsplan in voor de duur van 5 jaar.

Jaarlijks bezorgt de vzw Sportimonium aan het Bloso een gedetailleerd actieplan, alsook een werkingsverslag en een financieel verslag.

3. Financiële weerslag

In 2011 werd aan de vzw Sportimonium een voorschot toegekend.

Dit voorschot bedroeg 80% van de subsidies waarop de vzw aanspraak kan maken op basis van de ingediende subsidieaanvraag 2011.

Het saldo van de werkingssubsidies 2011 aan de vzw Sportimonium werd uitbetaald op 26/4/2012 na goedkeuring door het Bloso van het ingediende werkingsverslag en het financieel verslag.

De totale subsidie 2011 aan de vzw Sportimonium bedraagt 38.000 euro (zelfde bedrag als in 2010). Dit is 0,07% van de totale subsidies aan derden (private sector en lokale/provinciale besturen, zie tabel OVERZICHT SUBSIDIES).

13. STATUUT VAN DE NIET-PROFESSIONELE SPORTBEOEFENAAR

In 2011 werden 4 ministeriële besluiten genomen tot aanpassing van de termijn waarbinnen de overeenkomst tussen de niet-professionele sportbeoefenaar en de sportvereniging kan worden beëindigd:

- ◆ ministerieel besluit van 25/1/2011: invoering opzegtermijn Sporta-federatie vzw
 - * Tennis: 1 januari - 28 februari
De vrijheidsaanvraag heeft uitwerking op 1 maart.
 - * Tafeltennis: 1 april – 31 mei
De vrijheidsaanvraag heeft uitwerking op 1 juni.
 - * Volleybal: 1 mei – 30 juni
De vrijheidsaanvraag heeft uitwerking op 1 juli.
 - * Basketbal: 1 augustus – 30 september
De vrijheidsaanvraag heeft uitwerking op 1 oktober.
 - * Zwemmen: 1 augustus – 30 september
De vrijheidsaanvraag heeft uitwerking op 1 oktober.
- ◆ ministerieel besluit van 22/6/2011: invoering opzegtermijn Vrije Vlaamse Recreatiesporten vzw: 1 oktober tot en met 31 december, waarbij de vrijheidsaanvraag uitwerking heeft op 1 januari.
- ◆ ministerieel besluit van 29/7/2011: invoering opzegtermijn Recreatief Aangepast Sporten vzw
 - * Badminton, boogschieten, bowlen, dansen, fietsen en handbiken, g-basketbal, gehandicaptensport, gymnastiek, hockey, karate, kajak, kitesurfen, (aangepast) paardrijden, petanque, sjoelen, tafeltennis, tennis, vissen, volkssporten, wandelen, windsurfing, wushu, zeilen en zwemmen: 1 januari – 31 december
De vrijheidsaanvraag heeft uitwerking op de eerste dag van de maand volgend op de indiening van de vrijheidsaanvraag.
 - * Rolstoelbasketbal en (g-)voetbal : 1 juni – 31 augustus
De vrijheidsaanvraag heeft uitwerking op de eerste dag van de maand volgend op de indiening van de vrijheidsaanvraag.
- ◆ ministerieel besluit van 29/9/2011: invoering opzegtermijn Sporta-federatie vzw
 - * Kaatsen: 1 oktober – 31 oktober
De vrijheidsaanvraag heeft uitwerking op 1 november.

Eventuele klachten en vragen betreffende het statuut van de niet-professionele sportbeoefenaar worden behandeld door de juridische dienst van het Bloso.

VII. TOPSPORT

1. UITVOERING TOPSPORTACTIEPLAN VLAANDEREN II

Het Topsportactieplan Vlaanderen II werd op 30 september 2009 door de Stuurgroep Topsport overgemaakt aan minister Philippe Muyters en werd integraal opgenomen in de beleidsnota Sport 2009-2014. De uitvoering van het Topsportactieplan Vlaanderen II werd in 2009 reeds opgestart.

In 2011 werd binnen Bloso verder gewerkt aan één Vlaams loket voor de topsport en de Vlaamse topsporters. De uitvoering van het Topsportactieplan Vlaanderen II werd bestendigd op het vlak van de subsidiëring Topsport, de Topsportscholen, het Bloso-tewerkstellingproject Topsport, het Bloso-topsportstudentenproject Hoger Onderwijs, de Pool van Toptrainers, de Pool van jeugdtrainers Topsport, Topsport en wetenschap, de begeleiding en ondersteuning van de topsportfederaties en de voorbereiding van Vlaamse topsporters met een handicap op de Paralympische Spelen.

2. SUBSIDIES TOPSPORT

A. OVERZICHT AANVULLENDE SUBSIDIES TOPSPORT

ESR code 31.02	Definitieve subsidies		% van totale subsidiëring	
	2010	2011	2010	2011
TOPSPORTSUBSIDIES TOTALEN	€ 8.714.057,00	€ 8.656.888,00	17,67%	16,93%
Aanvullende subsidies Vlaamse unisportfederaties voor de voorbereiding en deelname aan internationale wedstrijden	€ 5.663.031,00	€ 5.668.323,00	11,48%	11,08%
Aanvullende subsidies Vlaamse unisportfederaties voor Topsportscholen	€ 2.436.977,00	€ 2.223.377,00	4,94%	4,35%
Aanvullende subsidies Vlaamse unisportfederaties voor organisatie van WK, EK en WB in Vlaanderen	€ 127.500,00	€ 217.500,00	0,26%	0,43%
Aanvullende subsidies Vlaamse unisportfederaties voor voorbereiding en deelname van Vlaamse topsporters aan Olympische Spelen, Paralympische Spelen, Europese Jeugd Olympische Dagen (EYOD) en Wereldspelen	€ 486.549,00	€ 547.688,00	0,99%	1,07%

In 2011 werden 32.472 euro minder topsportsubsidies toegekend ten opzichte van 2010.

B. AANVULLENDE SUBSIDIES VLAAMSE UNISPORTFEDERATIES VOOR DE FACULTATIEVE OPDRACHT TOPSPORT (VOORBEREIDING EN DEELNAME AAN INTERNATIONALE WEDSTRIJDEN)

ESR code 31.02

Wettelijke basis

- ◆ Decreet van 13/7/2001 houdende de regeling van de erkenning en de subsidiëring van de Vlaamse sportfederaties, de koepelorganisatie en de organisaties voor de sportieve vrijetijdsbesteding.
- ◆ Besluit van de Vlaamse Regering van 19/12/2008 tot vaststelling van de voorwaarden tot het verkrijgen van de subsidies inzake topsport.

Subsidiëring

Het decreet van 13/7/2001 houdende de regeling van de erkenning en de subsidiëring van de Vlaamse sportfederaties, de koepelorganisatie en de organisaties voor de sportieve vrijetijdsbesteding voorziet een minimaal bedrag van 1.488.000 euro voor de voorbereiding en de deelname aan internationale wedstrijden van geregistreerde topsporters. Dit bedrag wordt jaarlijks aangepast aan het cijfer van de gezondheidsindex.

Deze subsidies zijn bestemd voor de geselecteerde topsporttakken en de desbetreffende erkende Vlaamse unisportfederaties voor de voorbereiding van en de deelname aan internationale wedstrijden door Vlaamse topsporters, met name de elitesporters en de beloftevolle jongeren.

De facultatieve opdracht topsport houdt voor de unisportfederaties in dat ze een topsportbeleid voert en activiteiten organiseert die passen in het topsportbeleid zoals vastgelegd in de beleidsnota Sport van de Vlaamse Regering. De sporttakken die zijn opgenomen in het topsportbeleid worden op voorstel van Bloso, na advies van de Stuurgroep Topsport, om de vier jaar vastgelegd door de Vlaamse Regering en ingedeeld in vier categorieën.

Deze indeling geschiedt op basis van de volgende vier criteria:

- ◆ de sportprestaties op internationaal vlak;
- ◆ de uitstraling van de sporttak in het binnenland;
- ◆ de uitstraling van de sporttak in het buitenland;
- ◆ de topsportstructuur, de begeleiding en het integraal topsportbeleid van de betrokken unisportfederatie.

Naast deze vier categorieën wordt er voor topsport voor personen met een handicap een aparte categorie voorzien.

De Vlaamse Regering kan evenwel jaarlijks, op voorstel van Bloso en na advies van de Stuurgroep Topsport, sporttakken toevoegen aan de Vlaamse topsporttakkenlijst. Het betreft dan sporttakken die worden aangeboden door sportfederaties die voor de eerste maal een aanvraag voor subsidies voor de basisopdrachten en de facultatieve opdracht topsport indienen. De sporttakken

voetbal (Besluit Vlaamse Regering van 5 juni 2009) en golf (Besluit Vlaamse Regering van 30 april 2010) werden op deze manier toegevoegd aan de lijst van topsporttakken 2009-2012.

De subsidies worden overeenkomstig de bovenvermelde beoordelingscriteria als volgt toegekend:

- ◆ voor elke sporttak, ingedeeld in categorie I: maximaal 350.000 euro;
- ◆ voor elke sporttak, ingedeeld in categorie II: maximaal 225.000 euro;
- ◆ voor elke sporttak, ingedeeld in categorie III: maximaal 120.000 euro;
- ◆ voor elke sporttak, ingedeeld in categorie IV: maximaal 65.000 euro;
- ◆ voor de gehandicaptensport: maximaal 350.000 euro.

Topsporttakkenlijst 2009-2012

In 2011 (tot en met 2012) werden de hiernavermelde sporttakken (met vermelding van de weerhouden disciplines) en desbetreffende unisportfederaties ingedeeld en gesubsidieerd als volgt:

1. Categorie I (maximaal 350.000 euro per sporttak):
 - ◆ Atletiek (Vlaamse Atletiekliga vzw): sprintnummers en kampnummers (Olympische disciplines);
 - ◆ Basketbal (Vlaamse Basketballiga vzw);
 - ◆ Gymnastiek (GymnastiekFederatie Vlaanderen vzw): artistieke gymnastiek (Olympisch) en acro-gym (Wereldspelen);
 - ◆ Judo (Vlaamse Judofederatie vzw);
 - ◆ Tennis (Vlaamse Tennisvereniging vzw): dames en heren – enkel, dubbel en dubbel gemengd;
 - ◆ Voetbal (Voetbalfederatie Vlaanderen vzw): veldvoetbal;
 - ◆ Volleybal (Vlaamse Volleybalbond vzw): zaalvolleybal en beachvolleybal;
 - ◆ Wielrennen (Wielerbond Vlaanderen vzw): wegwielrennen, piste, mountainbike en bmx (Olympische disciplines);
 - ◆ Zwemmen (Vlaamse Zwemfederatie vzw): Olympische zwemafstanden (zwembad en open water).
2. Categorie II (maximaal 225.000 euro per sporttak):
 - ◆ Kajak (Nederlandstalig Kano Verbond vzw): lijnvaren (sprint: 200,500 & 1000m);
 - ◆ Paardrijden (Vlaamse Liga Paardensport vzw): jumping, dressuur en eventing;
 - ◆ Roeien (Vlaamse Roeiliga vzw);
 - ◆ Triatlon en Duatlon (Vlaamse Triatlon en Duatlon Liga vzw): triatlon-Olympische afstand, triatlon-lange afstand en duatlon;
 - ◆ Zeilen (Vlaamse Yachting Federatie vzw): zeilen en windsurfen (Olympische klassen).
3. Categorie III (maximaal 120.000 euro per sporttak):
 - ◆ Badminton (Vlaamse Badmintonliga vzw): enkel en dubbel – dames, heren en gemengd;
 - ◆ Golf (Vlaamse Vereniging voor Golf vzw);
 - ◆ Handbal (Vlaamse Handbal Vereniging vzw);
 - ◆ Ski en Snowboard (Vlaamse Ski en Snowboard Federatie vzw): snowboard half-pipe (Olympisch) en snowboard big air (niet-Olympisch);

- ◆ Tafeltennis (Vlaamse Tafeltennisliga vzw): dames en heren – enkel, dubbel en team.
4. Categorie IV (maximaal 65.000 euro per sporttak):
- ◆ Handboogschieten (Handboogliga vzw): doelschieten (Olympisch) en field;
 - ◆ Ju-Jitsu (Vlaamse Ju-Jitsu federatie vzw): fighting & duo-systems (Wereldspelen);
 - ◆ Korfbal (Koninklijke Belgische Korfbalbond – Vlaamse Liga vzw);
 - ◆ Rolschaatsen (Vlaamse Rollerbond vzw): snelschaatsen;
 - ◆ Schermen (Vlaamse Schermbond vzw): degen, floret en sabel;
 - ◆ Squash (Vlaamse Squashfederatie vzw);
 - ◆ Taekwondo (Vlaamse Taekwondo Bond vzw): sparring (Olympisch).
5. Aparte categorie (maximaal 350.000 euro per sporttak):
- ◆ Gehandicaptensport (Vlaamse Liga Gehandicaptensport vzw): disciplines Paralympische Spelen

Financiële weerslag

OVERZICHT TOEGEKENDE SUBSIDIES TOPSPORT 2011 VOOR DE VOORBEREIDING EN DEELNAME AAN INTERNATIONALE WEDSTRIJDEN			
Unisportfederaties		Sporttak	Toegekende subsidies 2011
Categorie I	Vlaamse Atletiekliga vzw	Atletiek	€ 350.000,00
	Vlaamse Basketballiga vzw	Basketbal	€ 350.000,00
	Gymnastiekfederatie Vlaanderen vzw	Gymnastiek	€ 350.000,00
	Vlaamse Judofederatie vzw	Judo	€ 350.000,00
	Vlaamse Tennisvereniging vzw	Tennis	€ 350.000,00
	Voetbalfederatie Vlaanderen vzw	Voetbal	€ 350.000,00
	Vlaamse Volleybalbond vzw	Volleybal	€ 350.000,00
	Wielerbond Vlaanderen vzw	Wielrennen	€ 350.000,00
	Vlaamse Zwemfederatie vzw	Zwemmen	€ 350.000,00
Categorie II	Vlaamse Kano & Kajak federatie vzw	Kajak	€ 225.000,00
	Vlaamse Liga Paardensport vzw	Paardrijden	€ 225.000,00
	Vlaamse Roeiliga vzw	Roeien	€ 213.623,00
	Vlaamse Triatlon & Duatlon Liga vzw	Triatlon & Duatlon	€ 225.000,00
	Vlaamse Yachting Federatie vzw	Zeilen & Windsurfen	€ 225.000,00
Categorie III	Vlaamse Badmintonliga vzw	Badminton	€ 120.000,00
	Vlaamse Vereniging voor Golf vzw	Golf	€ 120.000,00
	Vlaamse Handbal Vereniging vzw	Handbal	€ 120.000,00
	Vlaamse Ski & Snowboard Federatie vzw	Snowboard	€ 120.000,00
	Vlaamse Tafeltennisliga vzw	Tafeltennis	€ 120.000,00

Categorie IV	Handboogliga vzw	Boogschieten	€ 65.000,00
	Vlaamse Ju-Jitsu Federatie vzw	Ju-Jitsu	€ 64.700,00
	Koninklijke Belgische Korfbalbond – Vlaamse Liga vzw	Korfbal	€ 65.000,00
	Vlaamse Rollerbond vzw	Rolschaatsen	€ 65.000,00
	Vlaamse Schermbond vzw	Schermen	€ 65.000,00
	Vlaamse Squashfederatie vzw	Squash	€ 65.000,00
	Vlaamse Taekwondo Bond vzw	Taekwondo	€ 65.000,00
Apart	Vlaamse Liga Gehandicaptensport vzw	Gehandicaptensport	€ 350.000,00

Algemeen Totaal	€ 5.668.323,00
------------------------	----------------

In 2011 werden aan de bovenvermelde 27 unisportfederaties vier voorschotten toegekend. Voor deze 27 unisportfederaties bedroeg elk voorschot 22,5% van de topsportsubsidie, waarop zij volgens hun categorie maximaal recht op hebben. De uitbetaling van de voorschotten in 2011 verliep trimestrieel. Het saldo van de aanvullende subsidies 2011 topsport voor de voorbereiding en deelname aan internationale wedstrijden werd uitbetaald vóór 01 juli 2012 nadat Bloso de afrekeningsdossiers 2011 had goedgekeurd.

De totale subsidie 2011 topsport voor de voorbereiding en deelname aan internationale wedstrijden bedraagt 5.668.323,00 euro. Dit is 11,08% van de totale subsidies.

C. AANVULLENDE SUBSIDIES VLAAMSE UNISPORTFEDERATIES VOOR DE FACULTATIEVE OPDRACHT TOPSPORT (TOPSPORTSCHOLEN)

ESR code 31.02

Wettelijke basis

- ◆ Decreet van 13/7/2001 houdende de regeling van de erkenning en de subsidiëring van de Vlaamse sportfederaties, de koepelorganisatie en de organisaties voor de sportieve vrijetijdsbesteding.
- ◆ Besluit van de Vlaamse Regering van 19/12/2008 tot vaststelling van de voorwaarden tot het verkrijgen van de subsidies inzake topsport.

Subsidiëring

Op 25/3/1998 werd het eerste Topsportconvenant ondertekend tussen de onderwijs- en de sportsector in Vlaanderen. Hiermee werd de basis gelegd van een duurzame en gestructureerde samenwerking tussen het secundair onderwijs en de sportwereld. Op 25/6/2004 hebben de Vlaamse minister van Onderwijs Marleen Vanderpoorten en de Vlaamse minister van Sport Marino Keulen, Bloso, het BOIC, de BVLO, de VSF en de onderwijskoepels (GO!, VSKO en OVSG) een nieuw

Topsportconvenant ondertekend, dat van kracht werd op 1/9/2004 (schooljaar 2004-2005).

Met de ondertekening van een addendum bij het Globaal Topsportconvenant op 1/5/2007 werd de aanstelling van een voltijdse topsportschoolcoördinator (vrijgesteld van lesopdracht en aangesteld door onderwijs) mogelijk gemaakt. Deze vraag van de sportsector aan de onderwijssector was opgenomen in het Topsportactieplan Vlaanderen I (2005-2008).

De doelstelling van het Topsportconvenant is zeer talentrijke jongeren de kans te bieden hun sport op hoog niveau te beoefenen in combinatie met hun studies waarbij tegelijkertijd een volwaardig diploma secundair onderwijs kan worden behaald en een topsportopleiding kan worden gevolgd.

Door de Vlaamse minister van Onderwijs zijn zes topsportscholen aangeduid in Vlaanderen die een specifieke studierichting “topsport” mogen inrichten, zowel op ASO-, TSO- en BSO-niveau. In deze studierichtingen krijgen de leerlingen/topsporters binnen het uurrooster wekelijks 12u training in hun sport. Daarnaast wordt voor deze leerlingen door de school in specifieke studiebegeleiding voorzien. De sportieve opleiding en begeleiding gebeurt door trainers, aangesteld door de sportfederaties die een bijzonder convenant met de topsportschool en de Vlaamse minister van Onderwijs ondertekend hebben. In de schooljaren 2009-2010 en 2010-2011 participeren 17 topsportfederaties in de verschillende topsportscholen.

Om in een studierichting topsport te kunnen inschrijven, dienen de leerlingen/topsporters over een topsportstatuut te beschikken dat wordt uitgereikt door de selectiecommissie van het Topsportconvenant en dit op basis van strenge selectiecriteria. In deze selectiecommissie zetelen vertegenwoordigers van Bloso (voorzitter), het BOIC en de VSF (koepel van sportfederaties). Om een topsportstatuut te bekomen, moet men door de sportfederatie voorgedragen worden bij de selectiecommissie. Het topsportstatuut geeft recht op een aantal dagen gewettigde afwezigheid voor stages, wedstrijden en tornooien die begeleid worden door de sportfederatie.

Een leerling die het topsportstatuut verwerft, heeft twee mogelijkheden:

- ◆ Hij volgt een niet-topsport studierichting en combineert sport en studie binnen de mogelijkheden van het toegekende statuut.
- ◆ Hij schrijft zich in aan een topsportschool. Binnen de topsportscholen bestaat in het ASO het aanbod Wetenschappen-Topsport (tweede en derde graad), Moderne talen-Topsport (derde graad) en Wiskunde-Topsport (derde graad), in het TSO de studierichting Topsport (tweede en derde graad) en in het BSO het aanbod Topsport-sportinitiatie (tweede en derde graad) en Topsport-sportbegeleider (derde leerjaar derde graad).

De sportfederaties hebben sinds het schooljaar 2004-2005 ook de mogelijkheid om vanaf de eerste graad te starten met opleiding en begeleiding. Voor de sporten gymnastiek en tennis (sinds het schooljaar 2006-2007 niet meer voor zwemmen) kan dit reeds in de basisschool.

Er zijn drie soorten statuten: topsportstatuut A, topsportstatuut B en statuut topsportbelofte (basisschool).
Het maximum aantal halve dagen gewettigde afwezigheid is gekoppeld aan het soort statuut:

	Leerlingen met topsportstatuut A	Leerlingen met topsportstatuut B
Leerling/topsporter, ingeschreven in een topsportstudierichting 2 ^{de} of 3 ^{de} graad	130	40
Leerling/topsporter, niet ingeschreven in een topsportstudierichting 2 ^{de} of 3 ^{de} graad	40	40
Leerling/topsporter, ingeschreven in een topsportschool, in 1A of de basisoptie topsport	90	40
Leerling/topsporter, ingeschreven in een topsportschool, in 1A of de basisoptie topsport	40	40

Voor de afwezigheden van leerlingen uit basisscholen gelden de bepalingen zoals opgenomen in het Besluit van de Vlaamse Regering tot wijziging van het besluit van de Vlaamse Regering van 12/11/1997 betreffende de controle op de inschrijvingen van leerlingen in het basisonderwijs, met dien verstande dat het maximaal gaat om een wettiging van zes lestijden per week en tien halve dagen per jaar, teneinde deel te nemen aan toernooien of stages onder verantwoordelijkheid van de betrokken unisportfederatie. De leerlingen dienen te beschikken over een statuut topsportbelofte, uitgereikt door de selectiecommissie.

Het onderwijsgedeelte binnen deze specifieke “Topsport”-studierichtingen wordt gefinancierd door het departement Onderwijs van het ministerie van de Vlaamse Gemeenschap.

Het gedeelte topsport binnen het onderwijscurriculum dient integraal gefinancierd te worden door de unisportfederaties. Dit zijn alle kosten voor trainers, begeleiders, verplaatsingen, huur sportinfrastructuur, enz. Dit betekent een zwaar financieel engagement van de unisportfederaties.

Het decreet van 13/7/2001 houdende de regeling van de erkenning en subsidiëring van de Vlaamse sportfederaties, de koepelorganisatie en de organisaties voor de sportieve vrijetijdsbesteding voorziet een minimaal bedrag van 446.200 euro voor de participatie in een topsportschool. Dit bedrag wordt jaarlijks aangepast aan het cijfer van de gezondheidsindex.

Schooljaar 2010 – 2011

In september 2010 werd de studierichting Topsport aangeboden in zes Vlaamse topsportscholen: Koninklijk Atheneum Leuven (basketbal, tafeltennis, triatlon en voetbal), Koninklijk Atheneum II Hasselt in samenwerking met Sint Jan Berghmans College Genk (atletiek, golf, gymnastiek* handbal en voetbal), Koninklijk Atheneum III Gent (atletiek, basketbal*, gymnastiek, schermen, voetbal en wielrennen), Koninklijk Technisch Atheneum Brugge (basketbal* en voetbal), Onze-Lieve-Vrouw College Vilvoorde (volleybal) en Leonardo Lyceum Topsport

Wilrijk (badminton, basketbal*, judo, ski en snowboard, taekwondo, tennis, voetbal en zwemmen). (* enkel eerste graad)

Voor het schooljaar 2010-2011 kregen 765 leerlingen/topsporters in het secundair onderwijs een topsportstatuut. Hiervan werden er 711 ingeschreven in een topsportschool, allen aangesloten bij een erkende Vlaamse unisportfederatie. Voor de diverse sporten gaf dit volgende cijfers: atletiek 39, badminton 19, basketbal 80, golf 7, gymnastiek 47, handbal 51, judo 27, schermen 11, ski en snowboard 5, taekwondo 6, tafeltennis 11, tennis 14, triatlon 10, voetbal 281, volleybal 48, wielrennen 25, zwemmen 30.

Vier leerlingen/topsporters werden aangesloten bij een erkende Vlaamse unisportfederatie die niet participeert in een topsportschool. Aan hen werd ad hoc en bij uitzondering een topsportstatuut toegekend. Het betreft kunstschaatsen (2) en paardrijden (2).

Naast de topsportstatuten (secundair onderwijs) werden 110 attesten topsportbelofte toegekend aan leerlingen uit de sporttakken gymnastiek (75) en tennis (35).

Schooljaar 2011 – 2012

In september 2011 werd de studierichting Topsport opnieuw aangeboden in zes Vlaamse topsportscholen: Koninklijk Atheneum Leuven (basketbal, tafeltennis, triatlon en voetbal), Koninklijk Atheneum II Hasselt in samenwerking met Sint Jan Berghmans College Genk (atletiek, golf, gymnastiek* handbal en voetbal), Koninklijk Atheneum III Gent (atletiek, basketbal*, gymnastiek, schermen, voetbal en wielrennen), Koninklijk Technisch Atheneum Brugge (basketbal* en voetbal), Onze-Lieve-Vrouw College Vilvoorde (volleybal) en Leonardo Lyceum Topsport Wilrijk (badminton, basketbal*, judo, ski en snowboard, taekwondo, tennis, voetbal en zwemmen). (* enkel eerste graad)

Voor het schooljaar 2011-2012 kregen 808 leerlingen/topsporters in het secundair onderwijs een topsportstatuut. Hiervan werden er 690 ingeschreven in een topsportschool, allen aangesloten bij een erkende Vlaamse unisportfederatie. Voor de diverse sporten gaf dit volgende cijfers: atletiek 36, badminton 16, basketbal 69, golf 9, gymnastiek 49, handbal 39, judo 25, schermen 11, ski en snowboard 4, taekwondo 3, tafeltennis 8, tennis 15, triatlon 5, voetbal 312, volleybal 48, wielrennen 17, zwemmen 24.

Drie leerlingen/topsporters werden aangesloten bij een erkende Vlaamse unisportfederatie die niet participeert in een topsportschool. Aan hen werd ad hoc en bij uitzondering een topsportstatuut toegekend. Het betreft kunstschaatsen (1) en paardrijden (2).

Naast de topsportstatuten (secundair onderwijs) werden 120 attesten topsportbelofte toegekend aan leerlingen uit de sporttakken gymnastiek (85) en tennis (35).

Evaluatierapport

De topsportschool is niet a priori voor elke sporttak/discipline het meest aangewezen instrument om de talentontwikkeling in deze leeftijdscategorie optimaal in te vullen. Om een topsportschool op te starten en/of om verder te blijven investeren in een

bestaande topsportschool dient voldaan te worden aan 7 criteria, opgenomen in het Topsportactieplan Vlaanderen II (2009-2012):

- i. Kaderen in een volwaardig topsportloopbaantraject;
- ii. Selectiecriteria gericht op internationaal niveau;
- iii. Omvang van de instroom;
- iv. Noodzaak van participatie in één of meerdere graden in de topsportschool moet aangetoond worden teneinde een optimale talentontwikkeling te bekomen;
- v. Deskundigheid van de sporttechnische en interdisciplinaire omkadering;
- vi. Koppeling aan een trainingscentrum met geschikte topsportinfrastructuur;
- vii. Totaalconcept: leefsituatie – onderwijs – sport.

Op basis van deze 7 criteria werd in 2010 door de Taskforce Topsport een evaluatie gemaakt van de Vlaamse topsportscholen op vlak van topsport. In het eindrapport werden vier generieke aanbevelingen geformuleerd, nl (1) het kaderen van de topsportschool in een volwaardig topsportloopbaantraject, (2) het afstemmen van de selectiecriteria op internationaal topsportniveau, (3) het bewaken van de deskundigheid van de omkadering en (4) het realiseren van een totaalconcept “leefsituatie – onderwijs – sport”. Ook werden een aantal specifieke aanbevelingen per sporttak opgenomen.

In 2011 werden deze aanbevelingen door de respectieve topsportfederaties uitgevoerd en werd er rekening gehouden met de budgettaire weerslag inzake de toekenning van subsidies topsport voor de participatie in een topsportschool. De belangrijkste ingrepen zijn (1) het uitdoven van de topsportschool handbal (besloten op 23 juni 2011, uitvoering vanaf 1 september 2012), (2) de bestending van de uitdoving eerste graad atletiek vanaf 1 september 2012 en het besluit tot verplaatsing van de topsportschool fond en halve fond atletiek van de topsportschool Hasselt naar Leuven (vanaf 1/9/2013), (3) de afbouw van de eerste graad judo vanaf 1 september 2011 (finalisatie op 1 september 2012) en (4) de uitdoving van de eerste graad basketbal in de middenscholen in Mortsel en Gent (finalisatie op 1 september 2012).

Financiële weerslag

Aanvullende subsidies topsport aan Vlaamse unisportfederaties voor hun participatie in een topsportschool worden als volgt toegekend:

- ◆ maximum 25% van het beschikbaar krediet wordt toegekend naar rato van het aantal leerlingen/topsporters in een topsportschool;
- ◆ minimum 75% van het beschikbaar krediet wordt toegekend naar rato van de volgende uitgaven:
 - * 90% van het brutosalaris, het vakantiegeld, de eindejaarsuitkering en de bijdrage krachtens het wettelijk stelsel van de sociale voorzieningen van de gekwalificeerde lesgevers overeenkomstig het diploma of getuigschrift van de betrokkenen en de daarbij horende salarisschalen, bepaald in het besluit van de Vlaamse Regering van 30/6/2000 houdende de regeling van de rechtspositie van het personeel van sommige Vlaamse openbare instellingen. Voor de berekening van de subsidies worden de salarisschalen jaarlijks op 1 januari van het kalenderjaar aangepast aan het spilindexcijfer;
 - * het huurgeld voor de sportinfrastructuur die niet beschikbaar is in de school en die van derden wordt afgehuurd;

- * de verplaatsingskosten van de leerlingen/topsporters van de school naar de sportinfrastructuur en de verplaatsingskosten van de lesgevers;
- * de kosten voor de medische en paramedische begeleiding en voor de begeleiding door de sportpsychologen;
- * de specifieke kosten eigen aan de sporttak waarvoor met Bloso een overeenkomst wordt bereikt.

Het aantal subsidieerbare lesgevers in de topsportschool is gebaseerd op het aantal leerlingen/topsporters, dat van schooljaar tot schooljaar verschilt. Sportfederaties werven doorgaans lesgevers in de topsportscholen aan voor onbepaalde duur, wat maakt dat aanzienlijke personeelsuitgaven niet met zekerheid gedekt worden door de toegekende subsidies. Op 28 juni 2006 besliste de Stuurgroep Topsport daarom op advies van Bloso om een quotaregeling in te voeren waarvoor het aantal subsidieerbare lesgevers in de topsportschool per sportfederatie voor de schooljaren 2006-2007 en 2007-2008 op voorhand werd vastgelegd. Zo kon de omkadering optimaal ingevuld worden, ondanks mogelijke wijzigingen in het aantal leerlingen/topsporters in deze periode. Op 22 mei 2008 keurde de Taskforce Topsport de quotaverdeling voor de Olympiade Londen (2009-2012) goed.

In 2011 kwamen zeventien Vlaamse unisportfederaties in aanmerking voor aanvullende subsidies topsport voor hun participatie in een topsportschool: GymnastiekFederatie Vlaanderen vzw, Vlaamse Atletiekliga vzw, Vlaamse Badmintonliga vzw, Vlaamse Basketballiga vzw, Vlaamse Vereniging voor Golf vzw, Vlaamse Handbalvereniging vzw, Vlaamse Judofederatie vzw, Vlaamse Schermbond vzw, Vlaamse Ski en Snowboard Federatie vzw, Vlaamse Taekwondo Bond vzw, Vlaamse Tafeltennisliga vzw, Vlaamse Tennisvereniging vzw, Vlaamse Triatlon en Duatlon Liga vzw, Voetbal Federatie Vlaanderen vzw, Vlaamse Volleybalbond vzw, Vlaamse Zwemfederatie vzw en Wielerbond Vlaanderen vzw.

OVERZICHT TOEGEKENE SUBSIDIES TOPSPORT 2011 VOOR DE PARTICIPATIE IN EEN TOPSPORTSCHOOL			
Unisportfederaties		Sporttak	Toegekende subsidies 2011
Categorie I	Vlaamse Atletiekliga vzw	Atletiek	€ 186.497,00
	Vlaamse Basketballiga vzw	Basketbal	€ 158.099,00
	Gymnastiekfederatie Vlaanderen vzw	Gymnastiek	€ 302.164,00
	Vlaamse Judofederatie vzw	Judo	€ 95.773,00
	Vlaamse Tennisvereniging vzw	Tennis	€ 125.186,00
	Voetbalfederatie Vlaanderen vzw	Voetbal	€ 330.321,00
	Vlaamse Volleybalbond vzw	Volleybal	€ 254.176,00
	Wielerbond Vlaanderen vzw	Wielrennen	€ 88.832,00
	Vlaamse Zwemfederatie vzw	Zwemmen	€ 175.858,00
Categorie II	Vlaamse Triatlon & Duatlon Liga vzw	Triatlon & Duatlon	€ 79.226,00
Categorie	Vlaamse Badmintonliga vzw	Badminton	€ 105.948,00

III	Vlaamse Vereniging voor Golf vzw	Golf	€ 5.213,00
	Vlaamse Handbal Vereniging vzw	Handbal	€ 129.118,00
	Vlaamse Ski & Snowboard Federatie vzw	Snowboard	€ 26.676,00
	Vlaamse Tafeltennisliga vzw	Tafeltennis	€ 70.236,00
Categorie IV	Vlaamse Schermbond vzw	Schermen	€ 60.333,00
	Vlaamse Taekwondo Bond vzw	Taekwondo	€ 29.721,00
Algemeen Totaal			€ 2.223.377,00

Aan de zeventien unisportfederaties werden voor 2011 vier voorschotten toegekend van elk 22,5% van de subsidie waarop zij maximaal recht hebben.

Het saldo van de aanvullende subsidies 2011 topsport voor de participatie in een topsportschool werd uitbetaald vóór 01 juli 2012 nadat Bloso de afrekeningsdossiers 2011 had goedgekeurd.

De totale subsidie 2011 topsport voor de participatie in een topsportschool is 2.223.377,00 euro. Dit is 4,35% van de totale subsidies.

D. AANVULLENDE SUBSIDIES VLAAMSE UNISPORTFEDERATIES VOOR DE FACULTATIEVE OPDRACHT TOPSPORT (ORGANISATIE VAN WK, EK EN WB IN VLAANDEREN)

ESR code 31.02

Wettelijke basis

- ◆ Decreet van 13/7/2001 houdende de regeling van de erkenning en de subsidiëring van de Vlaamse sportfederaties, de koepelorganisatie en de organisaties voor de sportieve vrijetijdsbesteding.
- ◆ Besluit van de Vlaamse Regering van 19/12/2008 tot vaststelling van de voorwaarden tot het verkrijgen van de subsidies inzake topsport.

Subsidiëring

Het decreet van 13/7/2001 houdende de regeling van de erkenning en de subsidiëring van de Vlaamse sportfederaties, de koepelorganisatie en de organisaties voor de sportieve vrijetijdsbesteding voorziet een minimaal bedrag van 24.800 euro, 12.400 euro en 6.200 euro voor de organisatie van respectievelijk een Wereldkampioenschap, een Europees Kampioenschap en een Wereldbekerwedstrijd in het Nederlandstalig taalgebied of in het tweetalige gebied Brussel-Hoofdstad. Via dit decreet kunnen ook unisportfederaties, waarvan de sporttak niet is opgenomen in de topsporttakkenlijst, in aanmerking komen voor aanvullende subsidies voor de organisatie van deze competities.

Volgens het besluit van de Vlaamse Regering van 19/12/2008 tot vaststelling van de voorwaarden tot het verkrijgen van de subsidies inzake topsport komt voor de financiering van de organisatie van deze wedstrijd Bloso tegemoet in de door de unisportfederatie gedragen kosten, voor een bedrag van maximum 30.000 euro voor

Wereldkampioenschappen, maximum 15.000 euro voor Europese Kampioenschappen en maximum 7.500 euro voor Wereldbekerwedstrijden.

In 2011 kwamen acht Vlaamse unisportfederaties in aanmerking voor aanvullende subsidies topsport voor de organisatie van één of meerdere internationale competities in het Nederlandstalig taalgebied of in het tweetalige gebied Brussel-Hoofdstad: Gymnastiekfederatie Vlaanderen vzw (2 WB), Vlaamse Ju-Jitsu Federatie (1 WK), Vlaamse Liga Paardensport vzw (1 WK, 1 EK en 2 WB's), Vlaamse Schermbond vzw (1 WB), Vlaamse Squashfederatie (1 WK), Vlaamse Tennisvereniging vzw (2 WB's), Vlaamse Yachting Federatie (1 EK) en Wielerbond Vlaanderen vzw (1 EK en 4 WB's).

OVERZICHT TOEGEKENDE SUBSIDIES TOPSPORT 2011 VOOR DE ORGANISATIE VAN EK, WK EN WB			
Unisportfederaties		Sporttak	Toegekende subsidies 2011
Categorie I	Gymnastiekfederatie Vlaanderen vzw	Gymnastiek	€ 15.000,00
	Vlaamse Tennisvereniging vzw	Tennis	€ 15.000,00
	Wielerbond Vlaanderen vzw	Wielrennen	€ 45.000,00
Categorie II	Vlaamse Liga Paardensport vzw	Paardrijden	€ 60.000,00
	Vlaamse Yachting Federatie vzw	Zeilen	€ 15.000,00
Categorie IV	Vlaamse Ju-Jitsu Federatie vzw	Ju-Jitsu	€ 30.000,00
	Vlaamse Schermbond vzw	Schermen	€ 7.500,00
	Vlaamse Squashfederatie vzw	Schermen	€ 30.000,00
Algemeen Totaal			€ 217.500,00

In 2011 werden vier voorschotten toegekend van elk 18% van de subsidies waarop deze acht unisportfederaties aanspraak kunnen maken op basis van de ingediende subsidiëringaanvraag 2011.

Het saldo van de aanvullende subsidies 2011 topsport voor de organisatie van WK, EK en Wereldbekerwedstrijden werden uitbetaald vóór 01 juli 2012 nadat Bloso de afrekeningsdossiers 2011 had goedgekeurd.

De totale subsidie 2011 topsport voor de organisatie van WK, EK en Wereldbekerwedstrijden is 217.500,00 euro. Dit is 0,43% van de totale subsidies.

E. AANVULLENDE SUBSIDIES VLAAMSE UNISPORTFEDERATIES VOOR DE FACULTATIEVE OPDRACHT TOPSPORT (VOORBEREIDING EN DEELNAME VAN VLAAMSE TOPSPORTERS AAN OLYMPISCHE SPELEN, PARALYMPICS, EUROPESE JEUGD OLYMPISCHE DAGEN (EYOD) EN WERELDSPELEN)

ESR code 31.02

Wettelijke basis

- ◆ Decreet van 13/7/2001 houdende de regeling van de erkenning en de subsidiëring van de Vlaamse sportfederaties, de koepelorganisatie en de organisaties voor de sportieve vrijetijdsbesteding.
- ◆ Besluit van de Vlaamse Regering van 19/12/2008 tot vaststelling van de voorwaarden tot het verkrijgen van de subsidies inzake topsport.

Subsidiëring

Het decreet van 13/7/2001 houdende de regeling van de erkenning en de subsidiëring van de Vlaamse sportfederaties, de koepelorganisatie en de organisaties voor de sportieve vrijetijdsbesteding voorziet aanvullende subsidies voor een minimaal bedrag van 248.000 euro voor de voorbereiding en de deelname van Vlaamse topsporters aan de Olympische Spelen, de Paralympische Spelen, de Wereldspelen en de Europese Jeugd Olympische Dagen (EYOF) in een niet-Olympisch jaar. Dit bedrag wordt jaarlijks aangepast aan het cijfer van de gezondheidsindex.

Volgens het besluit van de Vlaamse Regering van 19/12/2008 tot vaststelling van de voorwaarden tot het verkrijgen van de subsidies inzake topsport komt Bloso voor de financiering van de voorbereiding en de deelname van Vlaamse topsporters aan de Olympische Spelen, de Paralympische Spelen, de Wereldspelen en de Europese Jeugd Olympische Dagen (EYOF) voor een bedrag van maximum 175.000 euro tegemoet in de door de unisportfederatie gedragen kosten.

Voor de financiering van de voorbereiding en deelname van topsporters aan Olympische Spelen, Paralympische Spelen, Europese Jeugd Olympische dagen (EYOD) en Wereldspelen komt Bloso in een niet-Olympisch jaar voor een totaal bedrag van maximaal 400.000 euro tegemoet in de hiervoor door het BOIC gedragen kosten. In een Olympisch jaar wordt dat bedrag opgetrokken tot maximaal 800.000 euro.

Naast de unisportfederaties, waarvan de sporttak opgenomen is in het topsportbeleid, kunnen ook de andere unisportfederaties in aanmerking komen voor aanvullende subsidies topsport voor deelname van hun topsporters aan de Olympische Spelen, de Paralympische Spelen, de Wereldspelen en de Europese Jeugd Olympische Dagen (EYOF).

In 2011 kwamen elf Vlaamse unisportfederaties in aanmerking voor aanvullende subsidies topsport voor de voorbereiding en de deelname van Vlaamse topsporters aan de Olympische Spelen, de Paralympische Spelen, de Wereldspelen en de Europese Jeugd Olympische Dagen (EYOF): GymnastiekFederatie Vlaanderen vzw, Vlaamse Atletiekliga vzw, Vlaamse Judofederatie vzw, Vlaamse Liga Gehandicaptensport vzw, Vlaamse Liga Paardensport vzw, Vlaamse Roeiliga vzw, Vlaamse Ski en Snowboard Federatie vzw, Vlaamse Volleybalbond vzw, Vlaamse Zwemfederatie vzw, Waterski Vlaanderen vzw en Wielerbond Vlaanderen vzw.

OVERZICHT TOEGEKENDE SUBSIDIES TOPSPORT 2011 VOOR DE VOORBEREIDING VAN VLAAMSE TOPSPORTERS AAN OLYMPISCHE SPELEN, PARALYMPISCHE SPELEN, EUROPESE JEUGD OLYMPISCHE DAGEN (EYOD) EN WERELDSPELEN			
Unisportfederaties		Sporttak	Toegekende subsidies 2011
Categorie I	Vlaamse Atletiekliga vzw	Atletiek	€ 15.000,00
	Gymnastiefederatie Vlaanderen vzw	Gymnastiek	€ 15.000,00
	Vlaamse Judofederatie vzw	Judo	€ 25.000,00
	Vlaamse Tennisvereniging vzw	Tennis	€ 15.000,00
	Vlaamse Zwemfederatie vzw	Zwemmen	€ 10.000,00
	Wielerbond Vlaanderen vzw	Wielrennen	€ 18.000,00
Categorie II	Vlaamse Liga Paardensport vzw	Paardrijden	€ 20.000,00
	Vlaamse Roeiliga vzw	Roeien	€ 7.385,00
Categorie III	Vlaamse Ski & Snowboard Federatie vzw	Snowboard	€ 7.000,00
Apart	Vlaamse Liga Gehandicaptensport vzw	Gehandicaptensport	€ 20.000,00
Geen	Waterski Vlaanderen vzw	Waterski	€ 20.000,00
Algemeen Totaal			€ 172.385,00

In 2011 werden vier voorschotten toegekend voor de voorbereiding van Vlaamse topsporters voor de voorbereiding en de deelname van Vlaamse topsporters aan de Olympische Spelen, de Paralympische Spelen, de Wereldspelen en de Europese Jeugd Olympische Dagen (EYOF). De voorschotten bedragen elk 20% van de maximale subsidies topsport waarop deze unisportfederaties aanspraak kunnen maken en werden trimesterieel uitbetaald.

De totale subsidie topsport 2011 voor de voorbereiding en de deelname van Vlaamse topsporters aan de Olympische Spelen, de Paralympische Spelen, de Wereldspelen en de Europese Jeugd Olympische Dagen (EYOF) bedraagt 172.385,00 euro ten aanzien van de Vlaamse topsportfederaties en 375.303,00 euro ten aanzien van het BOIC ten behoeve van de deelname van Vlaamse topsporters aan de Youth Olympic Games in Singapore en de multidisciplinaire stages te Mulhouse (BJOT), Vittel (BJOT) en Lanzarote (BOT).

Dit is 1,07% van de totale subsidies.

3. WERKING VAN DE STUURGROEP TOPSPORT

Op 1/12/2003 werd door de minister van Sport Marino Keulen de Stuurgroep Topsport (Blosso, VSF, BOIC, afdeling Jeugd en Sport, kabinet Sport) officieel geïnstalleerd om volgende kerntaken uit te voeren:

- ♦ De beleidslijnen van het Vlaams Topsportbeleid uit te stippelen, zoals te concretiseren in het Topsportbeleidsplan van de afdeling Topsport van Blosso.

- ◆ De selectie van topsporters voor opname in het Bloso-tewerkstellingsproject Topsport en het Bloso-topsportstudentenproject Hoger Onderwijs.
- ◆ Toezicht uit te oefenen op de uitvoering van het Vlaams Topsportbeleid.
- ◆ De samenwerking tussen de partners van het Vlaams Topsportbeleid, met name Bloso, het BOIC en de VSF, te coördineren en te stroomlijnen tot een coherente werking.

De samenstelling van de Stuurgroep Topsport heeft meermaals wijzigingen ondergaan. Bij Ministerieel Besluit (Philippe Muyters) van 17 februari 2011 werd de Stuurgroep Topsport als volgt samengesteld:

Mart Buekers (voorzitter), Edwin Blauwblomme (ondervoorzitter), Carla Galle en Paul Rowe (Bloso), Lode Grossen en Koen Umans (VSF), Astrid Vervaeet (Departement CJSM), Eddy De Smedt (BOIC) , Jessica De Smet (Gehandicaptensport), Veerle De Bosscher, Dirk De Clercq en Matthieu Lenoir (universitaire topsportexpertisecentra), Ronald Gaastra (topsportcoach), Cédric Van Branteghem (voormalig topsporter), Marc Willems (journalist) en Wim Meiresonne (secretaris, Bloso).

De Stuurgroep Topsport heeft in 2011 driemaal vergaderd (11 mei, 14 september en 5 december 2011) en kwam tot een consensus over de timing en werkwijze voor de voorbereiding van het Topsportactieplan Vlaanderen III.

4. WERKING VAN DE TASKFORCE TOPSPORT

Bij aanvang van de regeerperiode 2009-2014 werd de Taskforce Topsport als volgt door ministers Muyters vastgelegd (Ministerieel Besluit 17/12/2009): Paul Rowe (Bloso, voorzitter), Gert Vande Broek (Kabinet Sport), Eddy De Smedt (BOIC), Lode Grossen (VSF), Jul Clonen (Departement CJSM) en Lies Ketels (Bloso, secretaris).

De Taskforce Topsport vergaderde negen maal in 2011: 19 januari, 15 februari, 15 maart, 26 april, 17 mei, 21 juni, 20 september, 18 oktober en 20 december 2011.

Het Topsportactieplan Vlaanderen II voorzag in de oprichting van een “permanente adviescommissie Topsport en Wetenschap”, die de vaste samenstelling van de Taskforce Topsport uitbreidt met betrekking tot het opmaken van adviezen over projecten van wetenschappelijke begeleiding en/of wetenschappelijk onderzoek in Topsport. Voor elke Vlaamse universiteit met een opleiding lichamelijke opvoeding werd één vaste vertegenwoordiger in deze permanente commissie voorzien: Peter Hespel (KULeuven), Jan Bourgois (UGent) en Paul Wylleman (VUB).

In deze samenstelling vergaderde de adviescommissie Topsport en Wetenschap vijfmaal in 2011: 22 februari, 26 april, 21 juni, 20 september en 20 december 2011.

5. BLOSO-TEWERKSTELLINGSPROJECT TOPSPORT

Topsport is steeds minder combineerbaar met andere deeltijdse of voltijdse engagementen (werken of studeren). Het noodzakelijke trainingsvolume en programma van internationale stages en wedstrijden om concurrentieel te blijven op topniveau vereist in de meeste gevallen een voltijds engagement van de topsporter.

Vanuit deze bekommernis werd het Bloso-tewerkstellingsproject Topsport (Gesco-project met maximum premie) in 1995 goedgekeurd door de ministers van Cultuur (Hugo Weckx) en Tewerkstelling (Leo Peeters). Dit was ongetwijfeld een eerste maar belangrijke stap naar een volwaardig sociaal statuut van de Vlaamse topsporter.

In maart 2002 ging minister van Werkgelegenheid Renaat Landuyt akkoord om het tewerkstellingsproject van achttien voltijdse equivalenten uit te breiden met vijftien voltijdse equivalenten (in totaal 33 VTE). In november 2002 ging minister Renaat Landuyt akkoord met een nieuwe uitbreiding van het tewerkstellingsproject met tien voltijdse equivalenten zodat het totaal contingent op 43 voltijdse equivalenten werd gebracht.

In 2011 werden 49 Vlaamse topsporters in het Bloso-tewerkstellingsproject Topsport opgenomen. Hierin werd het tewerkstellingcontract van 31 topsporters verlengd, 14 topsporters ontvingen een eerste tewerkstellingscontract, 1 topsporter kreeg bij de hervatting van haar loopbaan een nieuw contract na een vroegere tewerkstelling bij Bloso en 3 topsporters maakten de overstap van het Bloso-topsportstudentenproject Hoger Onderwijs naar het Bloso-tewerkstellingsproject Topsport.

BLOSO-TEWERKSTELLINGSPROJECT TOPSPORTERS 2011				
Topsporters	Sporttak	Datum contract:		Status contract
		van	tot	
Aerts Katrien	Freestyle skiën	1/10/2011	30/6/2012	eerste contract
Belmans Els	Wielrennen	15/7/2011	30/6/2012	eerste contract
Beyens Kristof	Atletiek	1/1/2011	30/9/2011	contractverlenging
Bolshakova Svetlana	Atletiek	1/1/2011	31/12/2011	eerste contract
Cauwenbergh Olivier	Kajak	1/1/2011	30/9/2012	contractverlenging
De Decker Annick	Roeien	1/1/2011	30/9/2011	contractverlenging
De Keersmaeker Gino	Atletiek (G-sport)	1/1/2011	31/12/2011	contractverlenging
De Poortere Ingmar	Wielrennen	7/7/2010	30/6/2012	contractverlenging
De Reu Hannes	Roeien	1/12/2010	15/10/2011	contractverlenging
Decaesstecker Sven	Zwemmen (G-sport)	1/1/2011	31/12/2011	contractverlenging
Devroe Jeroen	Paardrijden	1/1/2011	31/3/2012	contractverlenging
D'Haene Wouter	Kajak	1/1/2011	31/12/2011	contractverlenging
D'Hoore Jolien	Wielrennen	15/7/2011	30/6/2012	eerste contract
Donckers Karin	Paardrijden	1/1/2011	31/12/2012	contractverlenging
Duerinck Nils	Atletiek	3/10/2011	30/9/2012	eerste contract na topsportstudent
Geentjens Evi	Roeien	1/10/2010	30/9/2011	eerste contract
Gielen Katrien	Beachvolleybal	1/10/2011	30/6/2012	eerste contract

Goegebuer Tom	Gewichtheffen	1/1/2011	31/12/2011	contractverlenging
Hammond Joanna	Roeien	15/10/2010	30/9/2011	eerste contract
Hellebaut Tia	Atletiek	1/7/2011	30/6/2012	eerste contract na hervatting loopbaan
Heylen Ilse	Judo	1/1/2011	31/12/2011	contractverlenging
Jacques Catherine	Judo	1/1/2011	31/12/2011	contractverlenging
Jean Lauric	Tafeltennis	1/4/2011	31/3/2012	eerste contract
Maesen Bob	Kajak	1/1/2011	31/12/2011	contractverlenging
Maeyens Tim	Roeien	1/1/2011	31/12/2011	contractverlenging
Mariën Hanna	Atletiek	1/1/2011	30/6/2012	contractverlenging
Mouha Liesbeth	Beachvolleybal	1/10/2011	30/6/2012	contractverlenging
Obreno Hannes	Roeien	1/11/2010	31/10/2011	eerste contract
Obreno Thijs	Roeien	1/11/2010	31/10/2011	eerste contract
Ouedraogo Elodie	Atletiek	1/1/2011	31/12/2012	contractverlenging
Pannecoucke Laurens	Kajak	1/10/2010	30/9/2012	contractverlenging
Penen Frauke	Atletiek	1/1/2011	31/9/2011	contractverlenging
Rosseneu Amelie	Judo	1/7/2010	30/6/2012	contractverlenging
Smits Sebastien	Snowboard	1/12/2011	31/5/2012	eerste contract
Tan Yuhan	Badminton	31/12/2011	30/9/2012	eerste contract
Truyens Donna-Donny	Gymnastiek	2/11/2010	31/12/2011	eerste contract na topsportstudent
Van Acker Evi	Zeilen	1/10/2011	30/9/2012	eerste contract na topsportstudent
Van Alphen Hans	Atletiek	1/1/2011	31/12/2011	contractverlenging
Van der Geest Elco	Judo	1/1/2011	31/12/2011	contractverlenging
Van Der Perren Kevin	Kunstschaatsen	1/7/2010	30/4/2012	contractverlenging
Van Holsbeke Seppe	Schermen	1/10/2011	31/5/2012	eerste contract
Van Hoovels Kevin	Wielrennen	1/11/2011	31/12/2012	eerste contract
Van Tichelt Dirk	Judo	1/1/2011	31/12/2012	contractverlenging
Vangeneugden Tom	Zwemmen	1/10/2010	15/3/2012	contractverlenging
Vanhoof Elke	BMX	1/8/2010	30/6/2012	contractverlenging
Willemarck Eva	Bobslee	1/11/2010	31/5/2012	contractverlenging
Willems Gladys	Boogschieten	8/11/2010	31/10/2011	contractverlenging
Willemsen Elfje	Bobslee	1/11/2010	31/5/2012	contractverlenging
Woestenborghs Rob	Duatlon	1/11/2010	31/12/2011	contractverlenging

Het al of niet opnieuw opnemen van bepaalde topsporters in dit tewerkstellingsproject na afloop van hun contract, heeft alles te maken met de geleverde prestaties getoetst aan de concrete resultaatsverbintenis in hun contract. Diegenen die stoppen met topsport verdwijnen uiteraard uit dit project. Immers de finaliteit en het uitgangspunt van dit tewerkstellingsproject is een kader creëren waarin de topsporter zich gedurende een aantal jaren in de beste omstandigheden kan voorbereiden om topprestaties te leveren. Dit tewerkstellingsproject biedt dus geen oplossing voor het fameuze “zwarte gat” waarin topsporters na hun sportcarrière dreigen terecht te komen.

Naast het wedde/loon werd in 2011 voor het programma, de begeleiding en de omkadering van deze topsporters ad hoc 89.644,00 euro uitbetaald, supplementair aan het programma en de structurele omkadering via de subsidies topsport aan de Vlaamse topsportfederaties en de financiering via de Pool van Toptrainers.

6. BLOSO-TOPSPORTSTUDENTENPROJECT HOGER ONDERWIJS

Topsport kan maximaal gecombineerd worden met hogere studies, wanneer het studiecursus kan gespreid worden door middel van een individueel leertraject. Hierdoor wordt de kans op slagen groter, maar het volledige curriculum langer: bijvoorbeeld het spreiden van één studiejaar over twee academiejaren, of een cyclus van twee studiejaren over drie academiejaren. Dit betekent dat de topsporter/student, en/of diegene wie hij/zij ten laste is, over een langere periode dan normaal met hoge studiekosten zit en inkomen derft door een latere intrede op de arbeidsmarkt.

Maatregelen moeten er dus gericht zijn om (1) de kosten verbonden aan de topsport te dragen, (2) de kosten verbonden aan het uitwerken en begeleiden van een individueel studietraject te compenseren en (3) in een vervangend inkomen te voorzien ter compensatie van de hogere studiekosten en het uitstel van een beroepsinkomen.

Om die redenen kwam het “Blosotopsportstudentenproject Hoger Onderwijs” tot stand met de bedoeling:

- ◆ de combinatie van studie in het hoger onderwijs en topsport te optimaliseren zodat topsporters niet alleen aangemoedigd worden maar ook maximale kansen krijgen om een studiecarière in het hoger onderwijs aan te vangen en succesvol te voltooien,
- ◆ zowel op educatief als op sportief vlak zo goed mogelijke prestaties neer te zetten,
- ◆ tijdens of na hun sportloopbaan een beroeps-carière succesvol aan te vangen en uit te bouwen.

Het Blosotopsportstudentenproject Hoger Onderwijs werd opgestart in het academiejaar 2003-2004 op basis van het topsportconvenant Hoger Onderwijs, zoals goedgekeurd door de Stuurgroep Topsport op 22 oktober 2003. Het Blosotopsportstudentenproject Hoger Onderwijs is als dusdanig een structureel en volwaardig alternatief voor het Blosotewerkstellingsproject Topsport, ten behoeve van de topsporter/student. De topsporters/studenten in de categorie Elitesporter hebben een arbeidsovereenkomst met Blosot, waarbij de wedde 100% bedraagt van

een deeltijdse (80%) tewerkstelling volgens de gangbare Bloso-barema's, afhankelijk van het diploma (aangepaste verloning sinds 1/1/2006). Het Bloso-topsportstudentenproject Hoger Onderwijs werd uitgebreid met de categorie beloftevolle Jongeren vanaf het academiejaar 2004-2005 op basis van het aangepast topsportconvenant Hoger Onderwijs, zoals goedgekeurd door de Stuurgroep Topsport op 1/12/2004.

De topsporters/studenten in de categorie Beloftevolle Jongeren hebben een arbeidscontract met Bloso, waarbij de wedde 100% bedraagt van een deeltijdse (50%) tewerkstelling, volgens de gangbare Bloso-barema's, afhankelijk van het diploma (aangepaste verloning sinds 1/1/2006).

Voor het academiejaar 2011-2012 werden in 2011 vier topsporters/studenten opgenomen in het Bloso-topsportstudentenproject Hoger Onderwijs. Het contract van deze 4 elitesporters werd verlengd.

BLOSO-TOPSPORTSTUDENTENPROJECT HOGER ONDERWIJS 2011-2012						
Topsporters	Sporttak	Datum contract: van tot		Status contract	Statuut	Onderwijs- instelling
Bultheel Michael	Atletiek	1/10/2010	1/2/2012	contractverlenging	ES	Katholieke Universiteit Leuven
Mys Gaëlle	Gymnastiek	1/10/2010	30/9/2012	contractverlenging	ES	Sint-Lucas Hogeschool Gent
Van Der Plaetsen Thomas	Atletiek	1/10/2010	30/9/2012	contractverlenging	ES	Hogeschool Gent
Vanwalleghem Aagje	Gymnastiek	1/10/2010	30/9/2012	contractverlenging	ES	Hogeschool Gent

De begeleiding en omkadering van deze topsporters werden voorzien binnen de structurele omkadering via de subsidies topsport en de Pool van Toptrainers. In 2010 werd voor de totale loonkost van de topsporters/studenten 261.125,00 euro besteed.

Een deeltijdse arbeidsovereenkomst in de eerste 3 jaren van de hogere studies is niet de beste maatregel gebleken om in te spelen op de noden van de topsporter/student. De toekenning van een onkostenvergoeding (= vergoeding van topsportgerelateerde programmakosten, waaronder verblijf- en verplaatsingskosten wegens centralisatie studies en Topsport) kan de financiële noden van de topsporter/student ondervangen.

In 2011 werd een onkostenvergoeding toegekend aan 23 beloftevolle jongeren/studenten (13 zwemmers, 5 gymnasten, 4 wielrenners en 1 triatlete) voor een totaal bedrag van 45.300,00 euro vanuit de werkingsmiddelen Topsport van Bloso.

7. POOL VAN TOPTRAINERS

Op 3 mei 2005 besliste de Stuurgroep Topsport om de Pool van Toptrainers op te starten. Door Bloso werd de budgettaire ruimte voorzien voor een initiële pool van tien VTE toptrainers. Er werden richtlijnen/criteria vastgelegd waaraan de kandidaten dienen te voldoen. De kandidaten worden door de betrokken sportfederatie voorgedragen en bij gunstige beslissing wordt de aanwerving of de aanneming door de

betrokken sportfederatie tot 100% door Bloso gefinancierd. Toptrainers in deze pool krijgen een contract van bepaalde duur (meestal gericht op resultaten op de Olympische Spelen), waarbij tussendoelen en finaliteit als een resultaatsverbintenis zijn opgenomen.

In 2005 werden Stefaan Obreno (zwemmen), Jan De Brandt (volleybal) en Carlos Prendes (kajak) als eerste toptrainers opgenomen en gefinancierd via de Pool van Toptrainers. De daaropvolgende jaren werd de Pool van Toptrainers uitgebreid naar 11 toptrainers in 2006, 13 toptrainers in 2007 en 17 toptrainers in 2008 (Olympisch jaar). In 2009 maakten 15 toptrainers deel uit van de Pool van Toptrainers, in 2010 werden 18 trainers opgenomen. In 2011 steeg het aantal toptrainers, opgenomen en gefinancierd via de Pool van Toptrainers, naar 21.

POOL VAN TOPTRAINERS 2011				
Trainers	Sporttak	Datum contract:		Status contract
		van	tot	
Adams Neil	Judo	1/4/2009	31/12/2012	eerste contract
Belmans Danny	Judo	1/1/2010	31/12/2012	eerste contract
Boels Michel	Atletiek	1/10/2010	30/9/2011	eerste contract
Casteels Eddy	Basketbal	1/6/2011	30/9/2011	eerste contract
Demard Jeanvalère	Snowboard	1/1/2009	31/12/2009	contractverlenging
Devries Ann	Tennis	1/9/2009	31/12/2009	contractverlenging
Gewehr Claudio	Volleybal	1/1/2009	31/8/2012	contractverlenging
Guerdat Philippe	Paardrijden	1/1/2011	31/12/2012	eerste contract
Hes Fedor	Zwemmen	1/3/2011	30/9/2012	eerste contract
Kieffer Yves	Gymnastiek	19/1/2009	31/12/2012	eerste contract
Obreno Stefaan*	Zwemmen	1/1/2009	22/2/2011	contractverlenging
Pieters Peter	Wielrennen	1/9/2010	31/12/2012	eerste contract
Prendes Carlos	Kajak	1/1/2009	31/12/2012	contractverlenging
Sinisalo Veikko	Roeien	7/4/2011	7/9/2011	eerste contract
Valcke Rik	Zwemmen	1/9/2010	31/8/2012	eerste contract
Van Bladel Wil	Zeilen	1/1/2009	31/12/2012	contractverlenging
Van Der Plaetsen Michaël	Atletiek	1/10/2010	30/9/2011	eerste contract
Van Eupen Marit	Roeien	1/2/2011	5/9/2011	eerste contract
Van Meldert Dirk	Gymnastiek	1/9/2010	31/12/2012	eerste contract
Vandeven Wim	Atletiek	1/1/2009	31/12/2012	contractverlenging
Wiggins Jon	Wielrennen	1/1/2009	31/12/2012	contractverlenging

* Overeenkomst met Stefaan Obreno wordt voortijdig beëindigd op 22/2/2011

8. POOL VAN JEUGDTRAINERS TOPSPORT

In het Topsportactieplan Vlaanderen I (2005-2008) werd de oprichting van een tewerkstellingsproject voor jeugdtrainers topsport vooropgesteld, gericht op een betere begeleiding van jonge talenten bij de aanvang van hun topsportloopbaan, zowel in de clubs, als in de basisscholen voor topsportbeloften, als in de middenschool/topsportschool. Hiertoe zouden in de eerste fase (2005-2008) maximaal zestig VTE betrekkingen voorzien worden (geco-statuuut). Tot eind 2007 werd dit project niet opgestart aangezien noch de nodige VTE's, noch de nodige kredieten hiervoor werden toegekend.

In 2008, op het einde van de lopende legislatuur en Olympiade, werd een eerste aanzet gegeven om dit project alsnog op te starten onder de noemer "Pool van Jeugdtrainers Topsport". Binnen de Taskforce Topsport werd na uitvoerig overleg met de topsportfederaties een reglement en een procedure opgesteld en werd de financiering gekoppeld aan vijf criteria. Conform deze criteria werden in totaal 22 voltijdse of deeltijdse jeugdtrainers in de Vlaamse topsportfederaties aangesteld, ten laste van topsportkredieten van het departement CJSJ.

Op 1/9/2009 werd het project overgeheveld van het departement CJSJ naar Bloso. De verdere uitbouw van dit project is een prioriteit in nagenoeg alle sporten. Zeker wanneer de talentontwikkeling buiten (of in plaats van) de topsportschool zou worden uitgewerkt, zal dit de nood aan Jeugdtrainers Topsport gevoelig verhogen. Dit wordt budgettair gedeeltelijk opgevangen worden door de subsidiëring van lesgevers/trainers in de topsportscholen voor de betrokken topsportfederaties te verschuiven naar de financiering van de Pool van Jeugdtrainers Topsport.

De kandidaten worden door de betrokken sportfederatie voorgedragen en bij gunstige beslissing wordt de aanwerving of de aanneming door de bestrooken sportfederatie tot 100% door Bloso gefinancierd. Jeugdtrainers topsport in deze pool krijgen een contract van bepaalde duur, waarbij tussendoelen (vnl. procesanalyse) als een resultaatsverbintenis zijn opgenomen.

Het aantal gefinancierde Jeugdtrainers Topsport steeg de afgelopen jaren van 41 trainers in 2009, over 48 trainers in 2010 naar 57 trainers in 2011. Evenredig steeg het aantal VTE van 16,91 in 2009, over 23,01 VTE naar 23,76 VTE in 2011.

POOL VAN JEUGDTRAINERS TOPSPORT 2011				
Trainers	Sporttak	Begin contract	Einde contract	# VTE
Agnello Carlo	Tafeltennis	1/1/2011	31/12/2011	0,50
Bastiaens Kenneth	Tennis	1/1/2011	31/12/2011	1,00
Becquart Peter	Gymnastiek	1/1/2011	31/12/2011	0,33
Becue Brigitte	Zwemmen	1/1/2011	31/12/2011	1,00
Bigard William	Handboogschieten	1/1/2011	31/12/2011	0,20
Binnemans Elke	Badminton	1/1/2011	31/12/2011	0,10

Boonen Sven	Judo	1/1/2011	31/12/2011	0,33
Braem Benjamin	Badminton	1/1/2011	31/12/2011	0,10
De Boeck Wim	Volleybal	1/1/2011	31/8/2011	1,00
De Wit Niels	Judo	1/1/2011	31/12/2011	0,33
Declerck Ine	Badminton	1/1/2011	31/12/2011	0,10
Derycke Wauter	Zwemmen	1/1/2011	31/12/2011	0,63
Devos Jan	Handboogschieten	1/1/2011	31/12/2011	0,20
Didden Rik	Atletiek	1/1/2011	31/12/2011	0,50
Dobeni Mia	Triatlon	1/1/2011	31/12/2011	0,25
Fraeye Filip	Roeien	1/1/2011	31/12/2011	0,20
Garotte Anton	Zeilen	1/1/2011	31/12/2011	0,50
Geeraert Luc	Badminton	1/1/2011	31/12/2011	0,10
Germeau Yannick	Schermen	1/1/2011	31/12/2011	1,00
Gilson Philip	Atletiek	1/1/2011	31/12/2011	0,50
Haesaerts Raymond	Handboogschieten	1/1/2011	31/12/2011	0,20
Himpe Piet	Tennis	1/1/2011	31/12/2011	0,50
Hoedemaekers Elwin	Handboogschieten	1/1/2011	31/12/2011	0,20
Hoste Michiel	Judo	1/1/2011	31/12/2011	0,33
Jacobs Alex	Handbal	1/1/2011	31/12/2011	0,50
Jacobs Chris	Wielrennen	1/1/2011	31/12/2011	0,50
Janssens Wim	Triatlon	1/1/2011	31/12/2011	0,25
Kedzierski Ryszard	Roeien	1/1/2011	31/12/2011	0,80
Luyten Rik	Volleybal	1/1/2011	31/12/2011	1,00
Okunkova Oksana	Kajak	1/1/2011	31/12/2011	0,50
Peeters Lieve	Gehandicaptensport	1/1/2011	31/12/2011	0,20
Put Benny	Badminton	1/1/2011	31/12/2011	0,10
Santy Petra	Kajak	1/1/2011	31/12/2011	0,75
Sleeckx Koen	Judo	1/1/2011	31/12/2011	1,00
Smet Kathleen	Triatlon	1/1/2011	31/12/2011	0,25
Steylaerts Johan	Handboogschieten	1/1/2011	31/12/2011	0,20
Van De Vijver Julien	Volleybal	1/9/2011	31/12/2011	1,00
Van Doren Peter	Alpijns skiën	1/1/2011	31/12/2011	1,00
Van Langendonck Ronny	Gehandicaptensport	1/1/2011	31/12/2011	0,20
Van Lierde Luc	Triatlon	1/1/2011	31/12/2011	0,25
Vereecken Sven	Zwemmen	1/1/2011	31/12/2011	1,00

Verhelst Geert	Gymnastiek	1/1/2011	31/12/2011	0,33
Verstraeten Dennis	Tennis	1/1/2011	31/12/2011	0,50
Vitta Kilomo	Tafeltennis	1/1/2011	31/12/2011	0,50
Weibel Martin	Gymnastiek	1/1/2011	31/12/2011	1,00
Wuyten Gert	Gymnastiek	1/1/2011	31/12/2011	0,33
Yun-Sup Chin	Taekwondo	1/1/2011	31/12/2011	0,50
10 x 0,1 VTE occasionele trainers	Basketbal	1/1/2011	31/12/2011	1,00

9. PARTICIPATIE IN HET ABCD-PROJECT “JONGE TOPSPORTTALENTEN – OLYMPISCHE SPELEN 2012-2016” (“BE GOLD”)

De ABCD-commissie is het overlegorgaan inzake topsportbeleid tussen de gemeenschappen (Bloso, Adeps en de Duitstalige gemeenschap) en het BOIC.

De commissie is als volgt samengesteld (samenstelling eind 2011):

- ◆ Voor Bloso: Carla Galle, Philippe Paquay en Paul Rowe
- ◆ Voor het Adeps: René Hamaite, Georges Guillaume en Alain Laitat
- ◆ Voor de Duitstalige gemeenschap: Kurt Rathmes en Sandrine Dinon
- ◆ Voor het BOIC: Guido De Bondt en Eddy De Smedt
- ◆ Projectverantwoordelijke Be Gold: Didier Haller

Op 30/4/2004 werd een overeenkomst ondertekend tussen de Federale staat (ministers Guy Verhofstadt en Johan Vande Lanotte), de Vlaamse Gemeenschap (ministers Bart Somers en Marino Keulen), de Franse Gemeenschap (ministers Hervé Hasquin en Christian Dupont), de Duitstalige Gemeenschap (ministers Karl-Heinz Lambertz) en het BOIC (François Narmon en Guido De Bondt) om het gemeenschappelijk project “Jonge topsporttalenten – Olympische Spelen 2012-2016” op te starten. Dit project heeft als doel specifieke projecten te financieren op het vlak van talentdetectie, talentontwikkeling en talentbegeleiding van jonge topsporttalenten met het oog op het behalen van top-8 plaatsen op de Olympische Spelen van 2012 en 2016.

In dit project wordt een gemeenschappelijke “pot” aangelegd, waarin de Nationale Loterij (jaarlijks 1.250.000 euro), Bloso (jaarlijks 740.000 euro), het Adeps (jaarlijks 500.000 euro), de Duitstalige Gemeenschap (jaarlijks 10.000 euro) en het BOIC (jaarlijks 750.000 euro) investeren. De Vlaamse sportfederaties, de Waalse sportfederaties, de sportfederaties van de Duitstalige Gemeenschap, alsook de nationale sportbonden en de partners in ABCD kunnen projecten indienen. De ABCD-commissie beoordeelt de projecten en beslist over het bedrag, de aard en de periode van financiering. Middelen die binnen een kalenderjaar niet besteed zijn, blijven in de gemeenschappelijke pot en worden aldus overgedragen en besteed in de daaropvolgende jaren binnen dit topsportproject.

De ABCD-commissie vergaderde in het kader van het project “Jonge topsporttalenten – Olympische Spelen 2012-2016” in 2011 op volgende data: 28 april, 22 juni, 5 oktober en 21 december 2011.

In 2011 werd voor de Be Gold-projecten van twaalf Vlaamse sportfederaties een bedrag van 1.151.905 euro uitbetaald. Meer bepaald de GymnastiekFederatie Vlaanderen vzw (180.000 euro), de Vlaamse Atletiekliga vzw (59.000 euro), de Vlaamse Judofederatie vzw (125.000 euro), de Vlaamse Zwemfederatie vzw (125.000 euro), de Vlaamse Ski en Snowboard Federatie vzw (25.000 euro), de Vlaamse Triatlon en Duatlon Liga vzw (48.560 euro), de Vlaamse Tafeltennisliga vzw (110.000 euro), de Vlaamse Roeiliga vzw (66.848 euro), de Vlaamse Tennisvereniging vzw (150.000 euro), de Vlaamse Kunstschaatsenbond vzw (34.947 euro), het Nederlandstalig Kanoverbond vzw (49.993 euro) en de Vlaamse Volleybalbond vzw (50.000 euro) voldeden aan de voorwaarden tot financiering.

Bovendien werden vier bi-communautaire projecten mede ten behoeve van de Vlaamse topsporttalenten gefinancierd, namelijk wielrennen (BMX, piste en mountainbike voor een bedrag van 295.000 euro), hockey (300.000 euro), basketbal (75.000 euro) en atletiek (13.000 euro).

Eind 2011 werden de lopende projecten geëvalueerd binnen ABCD-techniek (procesevaluatie en bereiken van de tussendoelen richting top-8 op de Olympische Spelen) en werd een advies geformuleerd aan de ABCD-commissie met het oog op bijsturing en/of verderzetting in 2012.

10. BEGELEIDING EN ONDERSTEUNING VAN DE TOPSPORTFEDERATIES

In uitvoering van het Topsportactieplan Vlaanderen II (2009-2012) werden de door Bloso opgestarte initiatieven verder gezet en geoptimaliseerd inzake begeleiding en ondersteuning van de topsportfederaties.

Deze sporttakoverschrijdende ondersteuning zorgt ervoor dat de topsportfederaties zich op verschillende sportwetenschappelijke domeinen verder kunnen professionaliseren. De ondersteuning werd door de topsportfederaties positief geëvalueerd.

Negen aannemingsovereenkomsten werden verlengd of vernieuwd en één nieuwe aannemingsovereenkomst werd afgesloten.

Er werd een ondersteuning aangeboden inzake houdingstraining, bewegingsanalyse, testen en meten, talentdetectie, krachttraining, letselpreventie en inzake sportpsychologische begeleiding.

De begeleiding inzake carrièrebegeleiding, voorheen gefinancierd vanuit de werkingsmiddelen Topsport van het departement Cultuur, Jeugd, Sport en Media, werd structureel verankerd door het aanstellen van twee carrièrebegeleiders topsport binnen de afdeling Topsport van Bloso, waarbij de afstemming van de carrièrebegeleiding op de noden van de topsportfederaties werd gerealiseerd.

In 2011 werden in het kader van het Vlaamse Coachesplatform 3 praktijkgerichte bijscholingen en workshops georganiseerd voor de trainers van de topsportfederaties inzake selectiebeleid in de sport, spiervezeltypering en talentdetectie, doping en whereabouts, en over de directe voorbereiding van de Olympische Spelen van geselecteerde topsporters.

Twee overeenkomsten met de KULeuven werden afgesloten inzake sportwetenschappelijke begeleiding inzake het gebruik van de hypoxie- en klimaatkamer en inzake begeleiding op het vlak van voeding, lichaamssamenstelling en voedingssupplementen.

De eerste lessenreeks van de aanvullende module trainer A – Jeugdtrainer Topsport, werd in 2011 opgestart in samenwerking tussen de afdeling Topsport van Bloso en de Vlaamse Trainersschool.

A. TRAININGSTECHNISCHE BEGELEIDING EN ONDERSTEUNING

Bewegingsplatform

In 2011 werden een aantal topsportfederaties verder ondersteund en gestuurd via het Bewegingsplatform Bloso op het vlak van houdings- en krachttraining, testen en meten alsook inzake trainingsplanning.

De werking van de zes zelfstandige trainingsexperts werd door de topsportfederaties gunstig geëvalueerd. De trainers van de volgende topsportfederaties werden in 2010 door het Bewegingsplatform ondersteund: de Vlaamse Atletiekliga vzw, de Vlaamse Judofederatie vzw, de Vlaamse Triatlon en Duatlonliga vzw, de Vlaamse Yachting Federatie vzw, de Vlaamse Schermbond vzw, Wielerbond Vlaanderen vzw, de Vlaamse Taekwondobond vzw en de Vlaamse Zwemfederatie vzw. Verder werden de trainers van betreffende topsportfederaties begeleid tijdens (buitenlandse) stages.

Er werden uitwisselingsmomenten gehouden (Lets Olympisch Comité, Italiaans Olympisch Comité, UK Sports, NOC-NSF) en buitenlandse bezoeken uitgevoerd aan toonaangevende topsportinstanties (Australian Institute of Sports, NOC-NSF).

In 2011 werd technologisch materiaal (camera's, meetapparatuur, ...) aangekocht in functie van testen en meten ter ondersteuning van de verschillende topsportfederaties en trainingsmateriaal in functie van de praktijkbegeleiding van de topsporters van de betrokken topsportfederaties.

In opvolging van de Dartfish-opleiding van 2008-2010 werden opvolgingsdagen georganiseerd inzake bewegingsanalyse ten behoeve van de topsportfederaties. Er werd dieper ingegaan op de sportspecifieke toepassingen ten behoeve van de betrokken topsportfederaties. Aan de veertien topsportfederaties, die een gestructureerde werking inzake bewegingsanalyse aantoonde en regelmatig feedback en overleg inplanden met het Bewegingsplatform, werd de Dartfish-software verder ter beschikking gesteld.

De ontwikkeling van ondersteunende software voor houdings- en krachttraining werd verder uitgewerkt: er werd gestart met de programmatie van het onderdeel krachttraining en de inhoudelijke voorbereiding van de integratie van de onderdelen houdingstraining en krachttraining.

Talentdetectie, talentontwikkeling en plannen en periodiseren

De Vlaamse Judofederatie vzw, de Vlaamse Ski en Snowboardfederatie vzw en de Vlaamse Liga Gehandicaptensport vzw werden door een expert ondersteund en bijgestaan in de begeleiding van de leerlingen/topsporters en beloftevolle jongeren. Er werd advies en ondersteuning gegeven aan de betrokken topsportfederatie bij het meten en evalueren van prestaties en hun onderliggende kenmerken, bij het opvolgen en bijsturen van de ontwikkeling van de topsporter en bij het op elkaar afstemmen van de verschillende begeleidingsdomeinen en bij het plannen en periodiseren. Het contract met de expert werd na het afwerken van de opdracht niet hernieuwd.

B. MEDISCH-PARAMEDISCHE BEGELEIDING EN ONDERSTEUNING

Voor specifieke sportwetenschappelijke medisch-paramedische (SWMP) projecten topsport werd in 2011 een extra financiering toegekend aan twaalf verschillende Vlaamse topsportfederaties: de Vlaamse Badmintonliga vzw, de Vlaamse Basketballiga vzw, de GymnastiekFederatie Vlaanderen vzw, de Vlaamse Judofederatie vzw, de Vlaamse Liga Gehandicaptensport vzw, de Vlaamse Roeiliga vzw, de Vlaamse Schermbond vzw, de Vlaamse Ski en Snowboardfederatie vzw, de Vlaamse Tennisvereniging vzw, de Vlaamse Triatlon en Duatlonliga vzw, de Vlaamse Volleybalbond vzw en de Vlaamse Zwemfederatie vzw.

Deze projecten werden verder gecoördineerd door de afdeling topsport van Bloso.

Letselpreventie

Het project letselpreventie werd verder gezet in de volgende Vlaamse topsportfederaties: GymnastiekFederatie Vlaanderen vzw, de Vlaamse Volleybalbond vzw, de Vlaamse Tafeltennisliga vzw, de Vlaamse Tennisvereniging vzw, de Vlaamse Basketballiga vzw, de Vlaamse Handbalvereniging vzw, de Vlaamse Atletiekliga vzw (Gent en Hasselt), de Vlaamse Triatlon en Duatlonliga vzw, de Vlaamse Badmintonliga vzw, de Vlaamse Schermbond vzw, de Vlaamse Vereniging voor Golf vzw en de Vlaamse Taekwondobond vzw.

De coördinatie van het project, alsook de opleiding en opvolging van de paramedici binnen de topsportfederaties, werd uitgevoerd door een extern expert via een aannemingsovereenkomst met Bloso.

In deze sportfederaties bestaat er een samenwerking tussen de medisch-paramedische staf van de betrokken sportfederatie (en/of topsportschool) en de afdeling Topsport van Bloso, in functie van een algemene en sportspecifieke letselpreventieve aanpak.

Het gebruik van een uniforme werkwijze, gebaseerd op “Performance Matrix” en sportspecifiek door de werkgroep verfijnd. De werking via een gepersonaliseerd online softwaresysteem, werd vanuit Bloso gefinancierd. Via deze methode, werd een eenvoudig en eenduidig rapport m.b.t. de functioneel zwakke lichaamsregio’s van de sporter aan de trainer bezorgd en met hem besproken.

Om de deskundigheid van de medisch-paramedische staf van de topsportfederaties te verhogen namen de kinesitherapeuten deel aan verschillende bijeenkomsten en bijscholingen. De sportkinesitherapeuten organiseerden zelf onder leiding van de Bloso-expert praktijkgerichte sessies in de topsportscholen rond de letselpreventieve aanpak via verschillende sport matrices en volgden nieuwe ontwikkelingen en resultaten van wetenschappelijk onderzoek op in een ‘Journal Club’.

Sportpsychologische begeleiding

Het Overlegplatform van negen sportpsychologen/mentale trainers heeft als doel gerichte vorming en opleiding te bieden en recente ontwikkelingen in de sportpsychologie te vertalen naar de praktijk.

Er werden bijscholingen en workshops voor de trainers en begeleiders van de topsportfederaties georganiseerd: opvolgsessies in verband met omgaan met stress, ‘eye movement desensitisation and reprocessing’, ‘het gebruik van REST-Q in de praktijk:

de stress-herstelcheck' en 'cognitieve strategieën om motorische bewegingen te optimaliseren'.

Daarnaast werden frequent interne opleidingen georganiseerd om op terrein de topsportfederaties nog beter te kunnen ondersteunen, vaak met inbreng van internationale experts. Tenslotte werd specifiek materiaal ter beschikking gesteld ten behoeve van de sportpsychologische begeleiding binnen de Vlaamse topsportfederaties.

Voeding

Het project topsport en voeding omvat voornamelijk een gedragssturing van de leerlingen/ topsporters en elitesporters in de richting van het ontwikkelen van een topsportgerichte voedingsgewoonte op lange termijn.

Sinds september 2010 werd een expert voltijds aangesteld om de trainers, elitesporters en leerlingen/topsporters te adviseren inzake voeding en sportdranken, voedingssupplementen en lichaamssamenstelling. Zij worden individueel of via workshops begeleid en geadviseerd.

Méer dan 80% van de topsportfederaties werden sinds 2010 ondersteund. Via onderzoek omtrent sportvoeding in functie van topsportbegeleiding en talentontwikkeling wordt de werking continu geoptimaliseerd.

Binnen het project voeding werd een meldpunt 'Eetstoornissen in de Topsport' opgericht in samenwerking met de vzw Eetexpert. Topsporters, trainers en begeleiders kunnen met dit meldpunt contact opnemen en onmiddellijk doorverwezen worden naar professionele hulpverleners binnen een gespecialiseerd netwerk. Ten behoeve van de trainers en begeleiders binnen de topsportfederaties werd een infosessie georganiseerd rond de problematiek van eetstoornissen in de topsport en de werking van het meldpunt. Flyers met contactgegevens van het meldpunt werden verspreid in de Vlaamse Topsportcentra en topsportfederaties.

Hypoxiekamer

In 2007 werd aan de KU Leuven een hoogte- en klimaatkamer ingericht, waarin topsporters zich optimaal kunnen voorbereiden op specifieke klimatologische wedstrijdstandigheden. In deze kamer kan een verlaagde zuurstofconcentratie, een omgevingstemperatuur van 12°C tot 40°C en een relatieve vochtigheidsgraad van 20% tot 90% gecreëerd worden. Naast hypoxietraining wordt de kamer gebruikt voor training inzake dehydratatie, acclimatisatie (warmte/hoogte) en revalidatie.

Een halftijdse expert staat in voor het organiseren en afnemen van de tests en trainingen in de klimaatkamer en begeleidt de topsportfederaties bij de interpretatie en planning van de specifieke trainingen. De wetenschappelijke literatuur in verband met hypoxietraining, acclimatisatie aan hoogte of warmte en rehydratatie tijdens of na inspanning in de hitte wordt hiertoe systematisch opgevolgd. Onderzoek inzake hoogtetraining werd gevoerd, onder meer naar het effect van het gebruik van nitraatbevattende dranken op hoogtetraining en op prestaties op hoogte.

De volgende federaties maakten in 2011 gebruik van de hypoxiekamer: het Nederlandstalig Kanoverbond vzw, de Vlaamse Roeiliga vzw, de Vlaamse Rollerbond vzw, Vlaamse Triatlon en Duatlonliga vzw en Wielerbond Vlaanderen vzw. Ten

behoefte van het Nederlandstalig Kanoverbond vzw werd de plaatsing en het gebruik ervan een “hoogtehotel” op de trainingslocatie in het Bloso centrum Hazewinkel voorbereid en begeleid.

11. STRUCTUUR EN TOPSPORTWERKING SPORTFEDERATIES

Bloso financierde in 2011 het loon (aan 90%) en de werkingsmiddelen van een voltijdse coördinator Topsport voor het Nederlandstalig Kano verbond (NKV) en het loon (aan 40%) en de verplaatsingsvergoeding van een voltijdse coördinator Topsport voor de Vlaamse Roeiliga (VRL)

De projectwerking ten behoeve van de topsportfederaties werd in 2011 voor een bedrag van 5.686.153,00 euro gefinancierd vanuit de Bloso-werkingsmiddelen Topsport (bedrag inclusief Be Gold-project, aannemingsovereenkomsten met zelfstandigen, Pool van Toptrainers, Pool van Jeugdtrainers Topsport, topsportstudentenproject Hoger Onderwijs en aanvullende financiering van het programma van topsporters in het Bloso-tewerkstellingsproject Topsport).

VIII. BLOSO-CENTRA

1. DE 13 BLOSO-CENTRA

Het Bloso exploiteerde in 2011 13 Bloso-centra:

5 provinciale Bloso-centra:

- ◆ West-Vlaanderen: Bloso-centrum Brugge 'Julien Saelens' (omnisportcentrum)
- ◆ Oost-Vlaanderen: Bloso-centrum Gent (omnisportcentrum en topsporthal)
- ◆ Vlaams-Brabant: Bloso-centrum Hofstade (watersport- en omnisportcentrum)
- ◆ Antwerpen: Bloso-centrum Herentals 'Netepark' (omnisportcentrum en ijsbaan)
- ◆ Limburg: Bloso-centrum Genk 'Kattevenia' (omnisport- en ruitersportcentrum)

8 specifieke Bloso-centra:

- ◆ Blankenberge (omnisportcentrum, incl. wellness- en saunacentrum)
- ◆ Hasselt 'De Schaverdijn' (ijsshal)
- ◆ Liedekerke 'Heuvelkouter' (ijsshal)
- ◆ Nieuwpoort (watersportcentrum)
- ◆ Oordegem 'Putbos' (omnisportcentrum)
- ◆ Waregem 'Gaverbeek' (ruitersportcentrum)
- ◆ Willebroek 'Hazewinkel' (watersportcentrum)
- ◆ Woumen 'De Rhille' (ruitersportcentrum)

2. ACTIVITEITEN IN DE BLOSO-CENTRA

1. Sportkampen

De Bloso-sportkampen worden georganiseerd tijdens de schoolvakantieperiodes (krokusvakantie, paasvakantie, juli-augustus en herfstvakantie) in internaat en half-externaat, van maandagmorgen tot vrijdagmiddag.

Voor de organisatie van de sportkampen beschikte het Bloso in 2011 over 11 Bloso-centra: Blankenberge, Brugge 'Julien Saelens', Genk 'Kattevenia', Gent, Herentals 'Netepark', Hofstade, Nieuwpoort (Wittebrug-Spaarbekken-Havengeul), Oordegem 'Putbos', Waregem 'Gaverbeek', Willebroek 'Hazewinkel' en Woumen 'De Rhille'.

Dit zijn dezelfde organisatieplaatsen als in 2010.

Op de Bloso-ijsbanen 'De Schaverdijn' te Hasselt en 'Heuvelkouter' te Liedekerke werden in 2011 zoals de voorgaande jaren wegens het ontbreken van overnachtingsaccommodatie geen sportkampen georganiseerd.

Resultaat sportkampen 2010-2011			
	2010	2011	Vershil
Aantal kampen	897	856	-41
Beschikbare plaatsen	9.714	9.547	-167
Aantal deelnemers	9.365	9.074	-291
Bezettingspercentage	96,41%	95,04%	-1,37%

In 2011 werden in 11 Bloso-centra 856 sportkampen georganiseerd met in het totaal 9.547 beschikbare plaatsen. Met 9.074 deelnemers werd een bezettingspercentage van 95,04% bereikt.

Het aantal deelnemers aan de Bloso-sportkampen 2011 daalde t.o.v. 2010 met 291. Het bezettingspercentage daalde van 96,41% in 2010 tot 95,04% in 2011 (-1,37%).

Naast de Bloso-sportkampen worden er tijdens de schoolvakanties in de Bloso-centra ook andere activiteiten georganiseerd, zoals stages met binnen- en/of buitenlandse atleten, belangrijke nationale en internationale wedstrijden, opleidingscursussen van de Vlaamse Trainersschool e.d. Dit heeft voor gevolg dat de maximumcapaciteit van de Bloso-sportkampen in de Bloso-centra onder invloed van deze organisaties kan schommelen t.o.v. de voorgaande jaren en bijgevolg ook de effectieve bezetting.

In 2011 werden zoals in 2010 en 2009 tijdens de zomermaanden gedurende 8 weken Bloso-sportkampen georganiseerd. In 2006, 2007 en 2008 waren dit 9 weken.

Overzicht per Bloso-centrum van het aantal deelnemers aan de Bloso-sportkampen:

Bloso-centrum	Aantal deelnemers 2010	Aantal deelnemers 2011	+/-
Blankenberge	325	456	+131
Brugge	736	586	-150
Genk	561	481	-80
Gent	406	340	-66
Herentals	1.213	1.039	-174
Hofstade	948	889	-59
Nieuwpoort	1.944	1.859	-85
Oordegem	677	715	+38
Waregem	1.008	1.041	+33
Willebroek	399	416	+17
Woumen	1.148	1.252	+104
Totaal	9.365	9.074	-291

Het Bloso heeft na afloop van het sportkamp de kinderen gesensibiliseerd om nadien verder regelmatig aan sport te doen (doorstroming naar clubs). Aan alle deelnemers werd op vrijdagmiddag een lijst meegegeven met de door het Bloso erkende Vlaamse sportfederaties.

2. Sportklassen

Het Bloso heeft samenwerkingsakkoorden afgesloten met de koepelorganisaties die de "extra-muros-activiteiten" voor hun onderwijsnet behartigen (Vereniging Openluchtklassen vzw voor de Gesubsidieerde Vrije Onderwijsinstellingen, Sport-en Openluchtklassen Gepos vzw voor de instellingen van het Gesubsidieerd Officieel Onderwijs en het GO! voor de onderwijsinstellingen van het Gemeenschapsonderwijs).

Sportklassen worden hoofdzakelijk in internaatsverband georganiseerd, waarbij het normale schoolse lesprogramma wordt aangevuld met minstens 2 uren sport per dag voor het lager onderwijs en 4 uren sport per dag voor het secundair en hoger onderwijs.

Aantal deelnemers 2010: 17.839

Aantal deelnemers 2011: 17.543 (-296)

Het aantal deelnemers aan de sportklassen 2011 daalde in vergelijking met 2010 met 296.

Overzicht per Bloso-centrum van het aantal deelnemers aan de sportklassen:

Bloso-centrum	Aantal deelnemers 2010	Aantal deelnemers 2011	+/-
Blankenberge	2.582	2.488	-94
Brugge	1.005	1.167	+162
Genk	2.189	2.478	+289
Gent	17	39	+22
Herentals	4.075	3.800	-275
Hofstade	1.639	1.158	-481
Nieuwpoort	2.242	2.250	+8
Oordegem	389	438	+49
Waregem	706	681	-25
Willebroek	1.037	989	-48
Woumen	1.958	2.055	+97
Totaal	17.839	17.543	-296

3. Schoolsportdagen

Deze worden georganiseerd tijdens het schooljaar en staan onder leiding van de leerkrachten van de school of Bloso-lesgevers.

Aantal deelnemers 2010: 37.256

Aantal deelnemers 2011: 37.903 (+647)

Een stijging met 647 leerlingen in vergelijking met 2010.

4. Cursussen van de Vlaamse Trainersschool

In 2011 werden 207 V.T.S.-module-organisaties met in het totaal 3.458 deelnemers georganiseerd in een Bloso-centrum. In vergelijking met 2010 zijn dit 63 module-organisaties minder en 9 deelnemers méér (2010: 270 module-organisaties met in het totaal 3.449 deelnemers).

Bloso-centrum	Aantal module-organisaties 2011	Aantal deelnemers 2011
Blankenberge	2	34
Brugge	17	288
Genk	20	343
Gent	60	1.149
Hasselt	0	0
Herentals	19	379
Hofstade	12	160
Liedekerke	8	104
Nieuwpoort	17	227
Oordegem	27	394
Waregem	6	77
Willebroek	19	303
Woumen	0	0
Totaal	207	3.458

5. Sportweekends

Onder 'sportweekends' wordt verstaan: weekendverblijven van sportclubs, socio-culturele verenigingen of groepen die op recreatieve basis sport beoefenen.

Aantal deelnemers 2010: 3.621

Aantal deelnemers 2011: 3.614 (-7)

Een lichte daling met 7 deelnemers tov 2010.

6. Sportkampen derden

De sport- en verblijfsinfrastructuur van de Bloso-centra wordt ook gebruikt voor de organisatie van sportkampen door derden, in hoofdzaak sportfederaties.

Aantal deelnemers 2010: 5.276

Aantal deelnemers 2011: 5.852 (+576)

Een stijging met 576 deelnemers in vergelijking met 2010.

7. Stages binnen- en buitenlandse atleten

Binnen- en buitenlandse atleten maken van de infrastructuur van de Bloso-centra gebruik om hun trainingsstages te organiseren, zowel tijdens de week als tijdens de weekends.

Aantal deelnemers 2010: 16.429

Aantal deelnemers 2011: 16.910 (+481)

Een stijging met 481 atleten in vergelijking met 2010.

8. Algemene bezetting sportinfrastructuur

De sportinfrastructuur van de Bloso-centra staat ook ter beschikking van de plaatselijke bevolking, clubs en verenigingen en dit tijdens de uren die niet gebruikt worden voor de Bloso-organisaties. De Bloso-centra worden verder ook gebruikt voor de organisatie van Vlaamse, nationale en internationale wedstrijden en evenementen.

Voor alle activiteiten (inclusief de Bloso-organisaties) waarvoor de sportinfrastructuur van de Bloso-centra in 2011 werd gebruikt, wordt het totaal aantal manuren geschat op 3.350.000. Dit zijn 170.000 manuren méér dan in 2010 (3.180.000 manuren).

9. Overzicht aantal deelnemers Bloso-organisaties

Overzicht aantal deelnemers Bloso-organisaties 2010-2011				
Bloso-centrum	Sportkampen		Sportklassen	
	2010	2011	2010	2011
Blankenberge	325	456	2.582	2.488
Brugge	736	586	1.005	1.167
Genk	561	481	2.189	2.478
Gent	406	340	17	39
Hasselt	0	0	0	0
Herentals	1.213	1.039	4.075	3.800
Hofstade	948	889	1.639	1.158
Liedekerke	0	0	0	0
Nieuwpoort	1.944	1.859	2.242	2.250
Oordegem	677	715	389	438
Waregem	1.008	1.041	706	681
Willebroek	399	416	1.037	989
Woumen	1.148	1.252	1.958	2.055
Totaal	9.365	9.074	17.839	17.543

In 2011 waren er in het totaal 26.617 deelnemers aan de Bloso-organisaties (sportkampen en sportklassen). Dit zijn 587 deelnemers minder dan in 2010 (27.204).

Het aantal deelnemers aan de sportlessen 'paard- en ponyrijden' daalde in het Bloso-centrum Waregem van 1.849 in 2011 tot 1.819 in 2010 (-30). In het Bloso-centrum Woumen steeg het aantal deelnemers aan de sportlessen met 44 (908 in 2011 tov 864 in 2010).

10. Overnachtingen Bloso-centra

Overzicht overnachtingen in de Bloso-centra 2010-2011			
Bloso-centrum	2010	2011	Vershil
Blankenberge	16.868	17.960	+1.092
Brugge	8.827	10.237	+1.410
Genk	15.856	16.842	+986
Gent	18.876	17.818	-1.058
Hasselt	0	0	-
Herentals	32.897	27.876	-5.021
Hofstade	11.643	9.857	-1.786
Liedekerke	0	0	-
Nieuwpoort	15.589	16.447	+858
Oordegem	4.245	4.330	+85
Waregem	7.491	9.466	+1.975
Willebroek	10.826	8.789	-2.037
Woumen	13.117	13.851	+734
Totaal	156.235	153.473	-2.762

In 2011 werden in de Bloso-centra in het totaal 153.473 overnachtingen geteld, dit zijn 2.762 overnachtingen minder dan in 2010.

3. OVERZICHT PER BLOSO-CENTRUM

Hierna wordt per Bloso-centrum een kort overzicht gegeven van de bezetting 2011 m.b.t. de Bloso-organisaties (de Bloso-sportkampen, de sportklassen en eventueel de sportlessen) en van de 'organisaties door derden'. Enkel de voornaamste wijzigingen tov 2010 en de meest opvallende resultaten worden besproken.

De vermelde evenementen zijn deze manifestaties en/of wedstrijden die duidelijk het lokale niveau overstijgen. Dit kunnen Vlaamse, federale of internationale wedstrijden zijn maar ook sportdagen met een groot aantal deelnemers.

1. Blankenberge

Bezetting

Bloso-organisaties			
	2010	2011	Vershil
Sportkampen	325	456	+131
Sportklassen	2.582	2.488	-94

De bezetting van de sportkampen steeg met 131. Het bezettingspercentage steeg van 76% in 2010 tot 99 % in 2011. Slechts in enkele sportkampen waren nog een paar plaatsen vrij.

Na het recordjaar 2010 met 2.582 deelnemers daalde de bezetting met sportklassen in 2011 met 94 leerlingen.

Organisaties door derden					
	2010		2011		Verschil aantal deeln.
	Aantal organisaties	Aantal deelnemers	Aantal organisaties	Aantal deelnemers	
Sportkampen derden	3	114	3	173	+59
Stages binnenland	27	1.299	37	1.604	+ 305
Stages buitenland	3	92	3	100	+8
Wedstrijden nationaal	370	4.577	279	5.044	+467
Wedstrijden internationaal	-	-	-	-	-
Schoolsportdagen	5	1.540	5	979	-561
Sportweekends	17	565	17	619	+54
Bedrijfssportdagen		-	-	-	-

Het aantal deelnemers aan de 'organisaties door derden' steeg van 8.187 in 2010 tot 8.519 in 2011(+332).

De grootste stijging is voor 'stages binnenland' (+305) en 'wedstrijden nationaal' (+467). Het aantal deelnemers aan de 'schoolsportdagen' daalde met 561.

Het totaal aantal overnachtingen steeg met 1.092 (17.960 in 2011 tov 16.868 overnachtingen in 2010). 5 jaar op rij steeg het aantal overnachtingen tot het record van 17.960 in 2011.

In 2011 maakten 17.129 personen gebruik van het volledige zwembad- en saunacomplex (2010: 17.757) en 14.610 personen maakten enkel gebruik van het zwembad (2010: 12.757).

Evenementen

14/4	Gymbat – gymnastiekfestival	300
27/5-28/5	Turnfeest Rust Roest	1.500
14/5	Veteranentornooi voetbal	500
30/4-8/5	Voetbaltornooien KSCB	1.700
2/10	Inhuldiging nieuwe sportinfrastructuur	900
11/12	Gemeentebestuur Zuienkerke – Akkerwindse Spelen	190
4/10-5/10	Senior Games	4.861

2. Brugge

Bezetting

Blosso-organisaties			
	2010	2011	Verschil
Sportkampen	736	586	-150
Sportklassen	1.005	1.167	+162

Het aantal deelnemers aan de Blosso-sportkampen daalde met 150. Het bezettingspercentage steeg van 95 % in 2010 tot 97 % in 2011 (+2%).

Het aantal deelnemers aan de sportklassen steeg met 162 leerlingen.

Organisaties door derden					
	2010		2011		
	Aantal organisaties	Aantal deelnemers	Aantal organisaties	Aantal deelnemers	Verschil aantal deeln.
Sportkampen derden	0	0	0	0	-
Stages binnenland	47	1.710	72	2.593	+883
Stages buitenland	2	40	1	36	-4
Wedstrijden nationaal	750	9.900	800	11.500	+1.600
Wedstrijden internationaal	0	0	0	0	-
Schoolsportdagen	23	3.544	20	2.214	-1.330
Sportweekends	5	226	19	507	+281
Bedrijfssportdagen	0	0	0	0	-

Het aantal deelnemers aan de 'organisaties door derden' steeg van 15.420 in 2010 tot 16.850 in 2011 (+1.430). Deze stijging is in hoofdzaak te wijten aan de stijging van het aantal deelnemers aan de 'stages binnenland (+883), 'wedstrijden nationaal (+1.600) en de 'sportweekends' (+281).

Het aantal deelnemers aan de 'schoolsportdagen' daalde met 1.330.

In 2011 werden 5 fietsweekends georganiseerd met in het totaal 234 deelnemers (2010: 5 fietsweekends met in het totaal 227 deelnemers).

Het totaal aantal overnachtingen steeg met 1.410 (10.237 in 2011 tov 8.827 in 2010).

Evenementen

16/1	Judofeest judoclub Brugge	330
3/3	Volleybaltornooi Steinerschool	170
4/5	Danshappening Fedes voor scholen	1.000
18/5	Atletiektornooi SVS	182
25/5	Provinciale SVS-meeting buitengewoon onderwijs	212
4/5	Scholencross Hemelsdaele	550
22/9	Atletiek: Belgisch kampioenschap aflossing	2.700
22/9	Scholencross O.L.Vrouwcollege	400
9/10	Wedstrijden majoretten prov. West-Vlaanderen	465

3. Genk

Bezetting

Blosso-organisaties			
	2010	2011	Verschil
Sportkampen	561	481	-80
Sportklassen	2.189	2.478	+289

De bezetting van de Blosso-sportkampen daalde met 80 deelnemers. Het bezettingspercentage steeg evenwel van 89% in 2010 tot 92% in 2011.

Het aantal deelnemers aan de sportklassen steeg fors met 289.

Organisaties door derden					
	2010		2011		
	Aantal organisaties	Aantal deelnemers	Aantal organisaties	Aantal deelnemers	Verschil aantal deeln.
Sportkampen derden	9	514	12	511	-3
Stages binnenland	23	658	22	760	+102

Stages buitenland	1	11	2	52	+41
Wedstrijden nationaal	1	90	5	232	+142
Wedstrijden internationaal	4	131	13	531	+400
Schoolsportdagen	8	291	19	785	+494
Sportweekends	17	698	27	864	+166
Bedrijfssportdagen	2	1.203	3	219	-984

Het aantal deelnemers aan de ‘organisaties door derden’ steeg van 3.596 in 2010 tot 3.954 in 2011 (+358).

Een grote stijging wordt o.a. vastgesteld bij de ‘wedstrijden nationaal’ (+142), de ‘wedstrijden internationaal’ (+400) en de ‘schoolsportdagen’ (+494).

De bezetting met ‘bedrijfssportdagen’ daalde met 984 deelnemers.

In 2011 werden 8 fietsweekends georganiseerd met in het totaal 286 deelnemers (2010 : 7 weekends met in het totaal 239 deelnemers).

Het totaal aantal overnachtingen steeg van 15.856 in 2010 tot 16.842 in 2011 (+986), ondanks het niet meer gebruiken van de houten chalets sinds eind 2010.

Evenementen

12/3	Clubkampioenschap ruitersclub Kattevenia	303
20/3	Wedstrijd mannen	206
27/3	Finale dressuurkampioenschap	136
1-2-3/4	Sprofit – 3-daagse jumpingwedstrijd	3.200
15/4	B-jumping	903
27/4	Avonturentrophy voor scholen	246
26/6	Dressuurwedstrijd	411
22-23-24/7	Eventingwedstrijd	2.478
29-30-31/7	Beker van België jumping	2.965
3-4/9	Nationale menwedstrijd	2.076
25/9	Nationaal park in beweging	800
9/10	Wandelclub Heikneukers	1.880
16/11	SVS: open cyclocrosstornooi	130

4. Gent

Bezetting

Blosio-organisaties			
	2010	2011	Verschil
Sportkampen	406	340	-66
Sportklassen	17	39	+22

Het aantal deelnemers aan de Blosio-sportkampen daalde met 66. Het bezettingspercentage daalde van 99 % in 2010 tot 92 % in 2011.

Het aantal deelnemers aan de sportklassen steeg met 22. Drie van de vier vleugels van het sporthotel worden permanent verhuurd aan de scholengroep Gent voor de leerlingen van de topsportscholen gymnastiek, wielrennen en atletiek. Hierdoor kunnen door een te beperkte capaciteit aan overnachtingsmogelijkheden in het Blosio-centrum Gent bijna geen sportklassen doorgaan.

Organisaties door derden					
	2010		2011		
	Aantal organisaties	Aantal deelnemers	Aantal organisaties	Aantal deelnemers	Vershil aantal deeln.
Sportkampen derden	14	502	0	0	-502
Stages binnenland	12	869	21	907	+38
Stages buitenland	6	96	9	369	+273
Wedstrijden nationaal	30	16.518	30	19.198	+2.680
Wedstrijden internationaal	7	1.190	8	4.394	+3.204
Schoolsportdagen	113	6.625	110	6.038	-587
Sportweekends	3	63	0	0	-63
Bedrijfssportdagen	25	1.380	25	1.804	+424

Het aantal deelnemers aan de ‘organisaties door derden’ steeg. Er werden in 2011 in het totaal 32.710 deelnemers geteld, dit zijn 5.467 deelnemers méér dan in 2010 (27.243 deelnemers).

Deze stijging is in hoofdzaak te wijten aan de stijging van het aantal deelnemers aan de ‘wedstrijden nationaal’ (+2.680), de ‘wedstrijden internationaal’ (+3.204) en de ‘bedrijfssportdagen’ (+424).

Het aantal deelnemers aan de ‘schoolsportdagen’ daalde met 587. In 2011 werden geen ‘sportkampen derden’ en ‘sportweekends’ georganiseerd.

Het totaal aantal overnachtingen daalde met 1.058 (17.818 overnachtingen in 2011 t.o.v. 18.876 in 2010).

Evenementen

13/2	Belgacom Flanders Indoor atletiek	2.810
16-20/3	Evaci – Europees kampioenschap atletiek masters	8.712
25/3	Sportgala provincie Oost-Vlaanderen	300
27/3	VAL Jeugddag	1.782
1/4	Boksgala	4.018
9-10/4	Open Belgisch Kampioenschap Taekwondo	5.930
14/5	Megagym	2.475
29/5	Bloso Sportrock	1.400
16/6	SVS Apotheose atletiek	1.070
21/8	Mr. T. Triatlon	3.892
2-3-4/9	Challenger Cup Artistieke Gymnastiek	3.464
25/9	Marathon Gent	2.882
30/9	Boksgala	4.018
8/10	Bloso-sportdoedels	316
21-22-23/10	Open Top of Gent – Darts	2.287
11-12-13/11	Wereldkampioenschap Ju-Jitsu (– 20-jarigen)	3.912
11/12	Cycle For Life	655

5. Hasselt

Bezetting

Bloso-organisaties			
	2010	2011	Vershil
Sportkampen	0	0	-
Sportklassen	0	0	-

In de Bloso-ijsbaan 'De Schaverdijn' worden wegens het ontbreken van verblijfsaccommodatie geen Bloso-sportkampen en sportklassen georganiseerd.

Organisaties door derden					
	2010		2011		Verschil aantal deeln.
	Aantal organisaties	Aantal deelnemers	Aantal organisaties	Aantal deelnemers	
Sportkampen derden	44	2.865	62	3.668	+803
Stages binnenland	0	0	0	0	-
Stages buitenland	0	0	0	0	-
Wedstrijden nationaal	17	826	34	3.560	+2.734
Wedstrijden internationaal	0	0	0	0	-
Schoolsportdagen	4	1.469	4	1.242	-227
Sportweekends	0	0	0	0	-
Bedrijfssportdagen	4	702	6	1.126	+424

Aantal individuele schaatsers 2010 (excl. clubgebruik): 103.285

Aantal individuele schaatsers 2011 (excl. clubgebruik): 97.472 (-5.831).

Het aantal individuele schaatsers daalde in 2011 t.o.v. 2010 met 5.831.

Het aantal deelnemers aan het 'Ijsparadijs' (= schaatslessen op zaterdagvoormiddag) daalde van 1.569 in 2010 tot 1.481 in 2011 (-88).

Het aantal deelnemers aan de 'Pinguinactie', d.i. het gratis ter beschikking stellen van een lesgever voor scholen, daalde 3.371 in 2010 tot 2.433 in 2011 (-938).

Het aantal deelnemers aan de schaatsinitiaties gecoördineerd door de sportdiensten steeg van 2.865 in 2010 tot 3.668 in 2011 (+803).

Het aantal bezoekers aan het discoschaatsen op vrijdagavond daalde lichtjes van gemiddeld 196 schaatsers per beurt in 2010 tot gemiddeld 195 in 2011(-1).

Het aantal deelnemers aan de 'verjaardagsfeestjes' steeg van 3.349 in 2010 tot 3.635 in 2011 (+286).

'Ijspret voor kleuters' (= schaatsen voor kleuters tijdens de maand mei) telde in 2011 3.834 schaatsers t.o.v. 3.888 in 2010 (-54).

Het Bloso-initiatief 'Schaatsprikkel' telde in 2011 1.009 schaatsers of 139 minder dan in 2010 (1.148).

Evenementen

8/1	BNP Paris Bas - Fortis 'Nieuwjaar on ice'	440
6/3	Ijsdag Picardschool	145
29/10	Ijsdag GSF	137
17/12	Infrax – bedrijfssportdag	100
19/2	Belgisch kampioenschap Synchro	450
6/2	Shorttrack: speculaascup	424
4/3	Jim T.V.	553
18-19/3	Vlaams Kampioenschap Kunstschaatsen	667
23/7	Rollerdisco	204
25-26-27/11	Star Class Shorttrack	1.150
23/10	Bloso-schaatsprikkel	1.009

6. Herentals

Bezetting

Blos-organisaties			
	2010	2011	Verschil
Sportkampen	1.213	1.039	-174
Sportklassen	4.075	3.800	-275

Het aantal deelnemers aan de Blos-sportkampen daalde met 174, o.m. door het niet meer kunnen gebruiken van de houten chalets. Het bezettingspercentage daalde met 2 % (96% in 2011 t.o.v. 98 % in 2010).

Het aantal deelnemers aan de sportklassen daalde met 275.

Organisaties door derden					
	2010		2011		Verschil aantal deeln.
	Aantal organisaties	Aantal deelnemers	Aantal organisaties	Aantal deelnemers	
Sportkampen derden	15	746	14	752	+6
Stages binnenland	118	7.234	127	5.636	-1.598
Stages buitenland	6	84	2	77	-7
Wedstrijden nationaal	58	14.046	61	15.491	+1.445
Wedstrijden internationaal	23	5.810	13	4.666	-1.144
Schoolsportdagen	49	7.561	60	8.177	+616
Sportweekends	11	316	9	248	-68
Bedrijfssportdagen	0	0	7	301	+301

Het aantal deelnemers aan de 'organisaties door derden' daalde van 35.797 in 2010 tot 35.348 in 2011 tot (-449).

Het aantal deelnemers aan de 'stages binnenland' en 'wedstrijden internationaal' daalde respectievelijk met 1.598 en 1.144 deelnemers. Het aantal deelnemers aan de 'wedstrijden nationaal' steeg met 1.445.

Het totaal aantal overnachtingen daalde met 5.021 (27.876 overnachtingen in 2011 t.o.v. 32.897 overnachtingen in 2010). De houten chalets werden in 2011 niet meer gebruikt en werden ondertussen afgebroken.

Het aantal schaatsers steeg van 63.358 in 2010 tot 72.026 in 2011 (+8.668).

Het Blos-initiatief 'Schaatsprikkels' telde in 2011 1.172 schaatsers of 334 minder dan in 2010 (1.506).

In 2011 werden 5 fietsweekend georganiseerd met in het totaal 104 deelnemers (2010: één fietsweekend met 13 deelnemers).

Evenementen

9/1	ATB Mountainbike Toertocht	1.200
5/2	Wielerbeurs Vlaamse Wielerschool	200
26-27/2	Turnfeest Corpus Sanum	1.500
4/3	Jim on ice	580
5/3	Dag van de medewerker – CM	400
10/4	Badmintonhappening Noorderwijk	600
10-11/5	Avonturentrophy	186
19/5	Seniorenspordag	1.267

5/6	ATB Mountainbike Toertocht	535
1/10	VAL: talentendag atletiek	350
23/10	Bloso-schaatsprikkel	1.172
31/10	Halloweenschaatsen	125
5/11	Wielerruilbeurs Vlaamse Wielerschool	300
4/12	Sinterklaas op de ijsbaan	152
10/12	VTS – Dag van de medewerker	98

7. Hofstade

Bezetting

Bloso-organisaties			
	2010	2011	Vershil
Sportkampen	948	889	-59
Sportklassen	1.639	1.158	-481

Het aantal deelnemers aan de Bloso-sportkampen daalde met 59. Het bezettingspercentage daalde van 95 % in 2010 tot 93 % in 2011 (-2%).

Na het recordjaar 2010 met 1.639 leerlingen daalde het aantal deelnemers aan de sportklassen in 2011 met 481.

Organisaties door derden					
	2010		2011		Vershil aantal deeln.
	Aantal organisaties	Aantal deelnemers	Aantal organisaties	Aantal deelnemers	
Sportkampen derden	0	0	1	25	+25
Stages binnenland	22	569	21	640	+71
Stages buitenland	1	63	0	0	-63
Wedstrijden nationaal	0	0	3	350	+350
Wedstrijden internationaal	0	0	0	0	-
Schoolsportdagen	109	9.212	123	10.631	+1.419
Sportweekends	27	745	29	931	+186
Sportdagen andere	22	1.799	19	903	-896
Bedrijfssportdagen	5	605	2	60	-545

Het aantal deelnemers aan de 'organisaties door derden' steeg van 12.993 in 2010 tot 13.540 in 2011 (+547).

Het aantal deelnemers aan de 'schoolsportdagen' steeg met 1.419. De 'schoolsportdagen' zijn in het Bloso-centrum Hofstade een topper. Het aantal deelnemers aan de 'sportdagen andere' en de 'bedrijfssportdagen' daalde met respectievelijk 896 en 545 deelnemers.

Het aantal overnachtingen daalde van 11.643 in 2010 tot 9.857 in 2011(-1.786).

In 2011 werden 5 fietsweekends georganiseerd met in het totaal 101 deelnemers (2010: 2 fietsweekends met 59 deelnemers).

Het zwembad kende in 2011 in het totaal 156.602 bezoekers, dit zijn er 8.650 minder dan in 2010 (165.252).

Evenementen

20/2	Winterjogging Heidejoggers	610
27/2	Wandelclub Opsinjoor Mechelen	5.773

27/2	SP10 Winterduatlon	485
26/3	Turnfeest Thoro	1.020
3/4	Imso zwemmarathon	300
25/4	Paasactie Bloso	216
1/5	Sportimonium: Erfgoeddag	70
7/5	Mavoc beachvolleybaltornooi	150
7/5	Basketbaltornooi Groot Zemst	288
18/5	Avonturentrophy	240
22/5	Dé Watersportdag	224
26/6	Beachvolleytornooi HZ	135
27/5	Gezinssportdag Sociale Dienst Vlaamse Gemeenschap	300
21/8	Stranddag Bloso	1.450
28/8	Ons bedrijf beacht	251
12/9	Sportimonium: Open Monumentendag	135
18/9	Triatlon JCI Mechelen	750
22/9	Scholenveldloop Zemst	1.493
3/10	Jeugdportival	4.938
2/10	Halloween	895
27/10	Zwatdag SVS	240
6/11	Zemka loopwedstrijd	50
18/11	Canicross	254
4/12	Sinterklaasfeest BNP Paris Bas - Fortis	950
4/12	Mountainbiketocht KWB Weerde	1.352
11/12	Wielervrienden Zennevallei	70
12-16/12	Doeland lagere school	907
19-21/12	Doeland kleuters	508
28-30/12	Doeland gezinnen	805

Het Bloso-centrum Hofstade heeft naast een sportieve ook een belangrijke recreatieve functie. Het Bloso-centrum wordt druk bezocht door recreanten: voornamelijk strandbezoekers, maar ook wandelaars, joggers en scholen voor de organisatie van een schoolreis. In 2011 bezochten ongeveer 470.000 recreanten het Bloso-centrum. Dit zijn er 70.000 méér dan in 2010.

8. Liedekerke

Bezetting

Bloso-organisaties			
	2010	2011	Vershil
Sportkampen	0	0	-
Sportklassen	0	0	-
Sportlessen	211	258	+47

Door een gebrek aan verblijfsinfrastructuur worden in de Bloso-ijsbaan 'Heuvelkouter' geen sportkampen en sportklassen georganiseerd.

Het aantal deelnemers aan de Bloso-initiatielessen steeg van 211 in 2010 tot 258 in 2011 (+47).

Organisaties door derden					
	2010		2011		Verschil aantal deeln.
	Aantal organisaties	Aantal deelnemers	Aantal organisaties	Aantal deelnemers	
Sportkampen derden	0	0	0	0	-
Stages binnenland	0	0	0	0	-
Stages buitenland	0	0	0	0	-
Wedstrijden nationaal	36	1.033	35	1.061	+28
Wedstrijden internationaal	2	136	2	153	+17
Schoolsportdagen	19	1.347	21	1.652	+305
Sportweekends	0	0	0	0	-
Bedrijfssportdagen	0	0	1	90	+90

De Bloso-ijsbaan 'Heuvelkouter' kende met een bezetting van in totaal 98.885 schaatsers in 2011 t.o.v. 2010 een daling met 4.907 personen (103.792 schaatsers in 2010).

De actie 'Kids on ice', d.i. het verlenen van gratis lesgevers voor leerlingen van het basisonderwijs, telde in 2011 in het totaal 9.502 deelnemers, dit zijn 1.212 schaatsers minder dan in 2010 (10.714).

Het aantal deelnemers aan de actie 'Ijsparadijs' voor kleuters daalde van 4.307 in 2010 tot 3.565 in 2011 (-742).

Het aantal deelnemers aan de 'verjaardagsparty's' daalde van 3.598 in 2010 tot 2.813 in 2010 (-785).

Het Bloso-initiatief 'Schaatsprikkel's' telde 1.205 schaatsers, dit waren er 368 minder dan in het topjaar 2010 (1.573).

Evenementen

15/1	Beker van Liedekerke kunstschaatsen	255
6/3	Ice Fantillusion – show K. Van der Perren	12.000
28/5	Tornooi Lions U 14	169
29/5	Tornooi Lions U 16	288
3/6	Gala kunstschaatsen	205
23/10	Bloso-schaatsprikkel's	1.205
17/12	Ice Fantillusion – show K. Van der Perren	12.500

9. Nieuwpoort

Bezetting

Bloso-organisaties			
	2010	2011	Verschil
Sportkampen	1.944	1.859	-85
Sportklassen	2.242	2.250	+8

Na het recordjaar 2010 (1.944) daalde het aantal deelnemers aan de Bloso-sportkampen met 85. Het bezettingspercentage bleef ongewijzigd (95 %).

Het aantal deelnemers aan de sportklassen steeg met 8.

Organisaties door derden					
	2010		2011		
	Aantal organisaties	Aantal deelnemers	Aantal organisaties	Aantal deelnemers	Vershil aantal deeln.
Sportkampen derden	1	5	1	7	+2
Stages binnenland	16	338	21	562	+224
Stages buitenland	1	6	0	0	-
Wedstrijden nationaal	0	0	0	0	-
Wedstrijden internationaal	0	0	0	0	-
Schoolsportdagen	7	203	5	88	-115
Sportweekends	8	227	5	81	-146
Bedrijfssportdagen	1	3	3	51	+48

Het aantal deelnemers aan 'stages binnenland' steeg met 224, het aantal deelnemers aan de 'schoolsportdagen' en de 'sportweekends' daalde respectievelijk met 115 en 146 deelnemers.

In 2011 werd 1 fietsweekend georganiseerd met in het totaal 67 deelnemers (2010: 1 fietsweekend met 72 deelnemers).

Het aantal overnachtingen steeg van 15.589 in 2010 tot 16.447 in 2011 (+858). De 16.447 overnachtingen van 2011 zijn voor het Bloso-centrum Nieuwpoort een record.

Evenementen

21/5 Dé Watersportdag

143

10. Oordegem

Bezetting

Bloso-organisaties			
	2010	2011	Vershil
Sportkampen	677	715	+38
Sportklassen	389	438	+49

Het aantal deelnemers aan de sportkampen steeg met 38. Het bezettingspercentage daalde met 1% (99% in 2011 tov 100% in 2010) Enkel in de sportkampen half-externaat waren nog enkele plaatsen vrij.

Het aantal deelnemers aan de sportklassen steeg met 49.

Organisaties door derden					
	2010		2011		
	Aantal organisaties	Aantal deelnemers	Aantal organisaties	Aantal deelnemers	Vershil aantal deeln.
Sportkampen derden	0	0	0	0	-
Stages binnenland	34	1.365	28	1.168	-197
Stages buitenland	3	96	2	47	-49
Wedstrijden nationaal	17	4.573	16	4.572	-1
Wedstrijden internationaal	2	1.307	2	1.643	+336
Schoolsportdagen	25	2.852	25	2.813	-39
Sportweekends	0	0	1	28	+28
Bedrijfssportdagen	0	0	0	0	-

Het aantal deelnemers aan de 'organisaties derden' steeg van 10.193 in 2010 tot 10.271 in 2011 tot (+78). Het aantal deelnemers aan de 'wedstrijden internationaal' steeg met 336. Het aantal deelnemers aan de 'stages binnenland' daalde met 197.

In 2011 werden twee fietsweekends georganiseerd met 33 deelnemers (2010: één weekend met 22 deelnemers).

Het totaal aantal overnachtingen steeg van 4.245 in 2010 tot 4.330 in 2011 (+85).

Evenementen

20/2	Showkorps Sint-Martinus	260
4/6	Internationale atletiekwedstrijd	1.792
2/7	Internationale atletiekwedstrijd	1.851

11. Waregem

Bezetting

Bloso-organisaties			
	2010	2011	Vershil
Sportkampen	1.008	1.041	+33
Sportklassen	706	681	-25
Sportlessen	1.849	1.819	-30

Het aantal deelnemers aan de sportkampen steeg met 33. Het bezettingspercentage bleef ongewijzigd (99%).

Het aantal deelnemers aan de sportklassen daalde met 25, het aantal deelnemers aan de ruitersportlessen daalde met 30.

Organisaties door derden					
	2010		2011		Vershil aantal deeln.
	Aantal organisaties	Aantal deelnemers	Aantal organisaties	Aantal deelnemers	
Sportkampen derden	9	115	8	116	+1
Stages binnenland	20	473	22	289	-184
Stages buitenland	4	52	1	10	-42
Wedstrijden nationaal	21	4.984	24	5.499	+515
Wedstrijden internationaal	1	166	1	230	+64
Schoolsportdagen	93	742	116	1.551	+809
Sportweekends	8	138	2	150	+12
Sportdagen andere	191	1.338	225	1.522	+184
Bedrijfssportdagen	0	0	0	0	-

Het aantal deelnemers aan de 'organisaties derden' steeg in vergelijking met 2010 met 1.359 (9.367 in 2011 t.o.v 8.008 in 2010.).

De grootste stijging wordt vastgesteld bij de 'wedstrijden nationaal' (+515) en de 'schoolsportdagen' (+809). Het aantal deelnemers aan de 'stages binnenland' daalde met 184.

Het totaal aantal overnachtingen steeg met 1.975 (9.466 overnachtingen in 2011 t.o.v. 7.491 in 2010).

Tijdens het schooljaar worden 16 bedden permanent voorbehouden voor het sportinternaat van het atheneum van Waregem.

In 2011 werden 4 fietsweekends georganiseerd met in het totaal 95 deelnemers (2010: 3 fietsweekends met in het totaal 115 deelnemers).

Evenementen

23/1	Indoor Jumping RV Gaverbeek	1.100
6/2	Indoor Jumping RV Gaverbeek	900
20/2	Indoor Jumping RV Gaverbeek	1.170
6/3	Hengstenkeuring Vlaams paard	526
20/3	Indoor Jumping RV Gaverbeek	1.130
20/3	Mirakelstappers	4.100
2/4	Indoor Jumping RV Gaverbeek	805
9/4	Indoor Jumping RV Gaverbeek	895
1/5	Outdoor jumping RV Gaverbeek	1.010
15/5	Outdoor jumping RV Gaverbeek	925
3-4/6	CNC RV Gaverbeek	3.430
19/6	Elegantiewedstrijd Mennen Phaeton	3.305
6-7/8	CNC Nokere	8.767
21/8	Koetsentocht mindervaliden	1.120
30/8	Waregem Koerse	35.187
4/9	Merriekeuring Vlaams Paard	978
9-12/9	CNC Internationale Military Waregem	32.230
18/7	Outdoor jumping RV Gaverbeek	970
24-25/9	B.K. Horsebal	830
1-2/10	Indoor jumping WVUR	1.100
21/11	Indoorjumping RV Gaverbeek	1.280
13/11	Dressuurwedstrijd WVUR	319
27/11	Indoor jumping RV Gaverbeek	1.160
18/12	Indoor jumping RV Gaverbeek	1.200

12. Willebroek

Bezetting

Bloso-organisaties			
	2010	2011	Verschil
Sportkampen	399	416	+17
Sportklassen	1.037	989	-48

Het aantal deelnemers aan de sportkampen steeg met 17. Het bezettingspercentage daalde van 89% in 2010 tot 79% in 2011 (-10%).

Het aantal deelnemers aan de sportklassen daalde met 48.

De Bloso-sportkampen en sportklassen worden gepland in functie van trainingsstages met binnen- en buitenlandse topatleten en beloften. Dit heeft als gevolg dat de maximumcapaciteit voor de Bloso-sportkampen en de sportklassen onder invloed van deze trainingsstages schommelt t.o.v. de vorige jaren en bijgevolg ook de uiteindelijke bezetting.

Organisaties door derden					
	2010		2011		Verschil aantal deeln.
	Aantal organisaties	Aantal deelnemers	Aantal organisaties	Aantal deelnemers	
Sportkampen derden	10	365	11	344	-21

Stages binnenland	69	546	71	719	+173
Stages buitenland	22	374	20	561	+187
Wedstrijden nationaal	7	1.265	5	1.324	+59
Wedstrijden internationaal	4	1.220	3	560	-660
Schoolsportdagen	35	1.341	41	1.004	-337
Sportweekends	0	0	0	0	-
Bedrijfssportdagen	5	64	14	402	+338

Het aantal deelnemers aan de ‘organisaties door derden’ daalde in vergelijking met 2010 met 261 (4.914 in 2011 tov 5.175 in 2010). Deze daling is in hoofdzaak te wijten aan de daling van het aantal deelnemers aan de ‘wedstrijden internationaal’ (-660) en ‘schoolsportdagen’ (-337). Het aantal deelnemers aan de ‘bedrijfssportdagen’ steeg met 338.

In 2011 werden 5 fietsweekends georganiseerd met in het totaal 102 deelnemers (2010: 4 fietsweekend met 108 deelnemers).

Het totaal aantal overnachtingen daalde met 2.037 (8.789 overnachtingen in 2011 t.o.v. 10.826 in 2010).

Evenementen

29/1	Veldloop	650
27/8	Belgisch kampioenschap openwaterzwemmen	324
23-24/4	Belgische kampioenschappen roeien deel I	510
22/5	Dé Watersportdag	309
23-24/9	Belgische kampioenschappen roeien deel II	610
3-4/9	Belgisch kampioenschap kano	575

13. Vrouwen

Bezetting

Blosso-organisaties			
	2010	2011	Verschil
Sportkampen	1.148	1.252	+104
Sportklassen	1.958	2.055	+97
Sportlessen	864	908	+44

Het aantal deelnemers aan de sportkampen steeg met 104. Het bezettingspercentage was zoals de voorgaande jaren nagenoeg 100 %.

Het aantal deelnemers aan de sportklassen steeg met 97.

De sportlessenreeksen paard- en ponyrijden kenden een stijging met 44 ruiters.

Organisaties door derden					
	2010		2011		Verschil aantal deeln.
	Aantal organisaties	Aantal deelnemers	Aantal organisaties	Aantal deelnemers	
Sportkampen derden	1	50	0	0	-50
Stages binnenland	16	354	29	780	+426
Stages buitenland	0	0			
Wedstrijden nationaal	3	190	2	114	-76
Wedstrijden internationaal	0	0	0	0	-
Schoolsportdagen	9	529	15	729	+200
Sportweekends	17	382	13	286	-96

Sportdagen andere	48	584	28	448	-136
Bedrijfssportdagen	5	265	4	58	-207

Het aantal deelnemers aan de ‘organisaties door derden’ steeg van 2.354 in 2010 tot 2.415 in 2011 (+61). Het aantal deelnemers aan de ‘stages binnenland’ en ‘schoolsportdagen’ steeg met respectievelijk 426 en 200 deelnemers. De bezetting met ‘wedstrijden nationaal’, ‘sportweekends’, ‘sportdagen andere’ en ‘bedrijfssportdagen’ daalde met respectievelijk 76, 96, 136 en 207 deelnemers.

In 2011 werden 5 fietsweekends georganiseerd met in het totaal 112 deelnemers (2010: 5 met 135 deelnemers).

Het totaal aantal overnachtingen steeg met 734 (13.851 in 2011 t.o.v. 13.117 in 2010).

Evenementen

15/5 Fiets happening ‘Ten Vrede’ 680

4. PERSONEEL

Personeelsleden op permanente basis

In de 13 Blosso-centra waren eind december 2011 398 personeelsleden (zowel voltijds als deeltijds) tewerkgesteld. Ten opzichte van 2010 (398) is dit een status quo.

Personeelsbeweging 2011

◆ Uitstroom

- * 2 statutaire personeelsleden werden op pensioen gesteld door Medex wegens definitieve arbeidsongeschiktheid en na uitputting van het ziektekapitaal van 666 werkdagen.
- * 2 statutaire personeelsleden namen vrijwillig ontslag.
- * 10 statutaire personeelsleden hebben het Blosso verlaten wegens het bereiken van de pensioengerechtigde leeftijd.
- * 2 statutaire personeelsleden zijn overleden.
- * 4 contractuele personeelsleden gingen met pensioen.
- * 2 contractuele personeelsleden werden ontslagen wegens langdurige afwezigheid (ziekte).
- * 1 contractueel personeelslid nam zelf ontslag.
- * 2 contractuele personeelsleden werden ontslagen wegens onvoldoende functioneren.
- * 1 contractueel personeelslid is overleden.

◆ Instroom

- * 10 personeelsleden (hulppersoneel) startten met een contract van bepaalde duur (6 maanden).
- * 4 VTE’s werden tewerkgesteld in het kader van “startbanen bij de Vlaamse overheid”.
- * 5 geslaagden in de generieke proeven niveau D, die reeds als contractueel tewerkgesteld waren in de Blosso-centra, hebben hun stage aangevat in 2011.

- * 4 personeelsleden werden tewerkgesteld in het kader van Sociale Maribel bij de Vlaamse Overheid.

1. Contracten tijdelijke behoeften

Om tijdelijke piekmomenten op te vangen worden er contracten tijdelijke behoeften (voorheen seizoenpersoneel) afgesloten.

In 2011 werden voor de Bloso-centra 188 manmaanden (= 15,7 voltijdse equivalenten) contracten tijdelijke behoeften toegekend. Dit is een stijging met 7 manmaanden ten opzichte van 2010 (181 manmaanden). Het aantal personeelsleden met een contract tijdelijke behoeften daalde naar 35 (inclusief 2 contracten voor De Gordel).

2. Jobstudenten

In 2011 werden in het Bloso 107 jobstudenten tewerkgesteld voor een periode van meestal 2 weken (in 2010 bedroeg het aantal 100).

5. FINANCIËLE RESULTATEN

1. Inkomsten

De inkomsten van de Bloso-centra omvatten de ontvangsten uit:

- ♦ bijdragen van deelnemers aan Bloso-organisaties en verblijven: sportkampen, sportklassen, sportlessen, VTS-cursussen en eigen evenementen
- ♦ verblijfs- en gebruiksinkomsten van organisaties door derden (inclusief buitenlandse groepen): sportkampen, stages, trainingen, weekends, schoolsportdagen e.a.
- ♦ het verhuren van sportaccommodaties aan sportfederaties, clubs en individuen voor trainingen, stages, wedstrijden, toernooien, e.a.
- ♦ diversen: concessies cafetaria, parkinggelden, verhuurinkomsten van o.a. stallen, fietsen en sportmateriaal, drank- en snoepautomaten, losse verblijven en maaltijden, telefoon, postkaarten, e.a.

De laatste tariefaanpassingen dateren van 1 januari 2009 voor de sportkampen, van 1 september 2009 voor de sportklassen en van 1 september 2011 voor de verblijfs- en gebruikstarieven. De tariefverhoging bedroeg telkens 5%.

Overzicht inkomsten 2010 – 2011			
	2010	2011	Vershil
Bloso-organisaties	3.538.296	3.471.850	-66.446
Organisaties door derden	1.828.017	1.927.747	+99.730
Verhuur sportinfrastructuur	1.959.600	2.102.631	+143.031
Diverse inkomsten	1.144.823	1.025.210	-119.613
Totale inkomsten	8.470.736	8.527.438	+56.702

Bovenstaande tabel toont, na een stijging van 100 duizend euro in 2010, ook voor 2011 een toename in de inkomsten en dit meer specifiek met 56 duizend euro.

De inkomsten uit de eigen Bloso-organisaties kenden een zeer kleine terugval. De inkomsten uit organisaties door derden en uit de verhuur van sportaccommodaties stegen. Na een toename in 2010, namen de diverse inkomsten in 2011 weer af.

De daling in inkomsten uit eigen organisaties bedraagt nog geen 2%. Deze daling is toe te wijzen aan de licht afgenomen inkomsten uit sportklassen. Het aantal deelnemers daalde met 296 duizend naar ongeveer 17,5 duizend.

De diverse inkomsten kenden een meer noemenswaardige daling van 10%. Deze daling is verder toe te wijzen aan een afname van de inkomsten uit verblijven en maaltijden.

De Bloso-centra Gent en Brugge kennen de grootste stijging in de inkomsten van organisaties derden. Voor het Bloso-centrum Brugge is deze stijging te danken aan een sterke stijging in de inkomsten uit stages van binnenlandse federaties en clubs. De bezetting steeg met respectievelijk 257 en 662 deelnemers.

Ook in het Bloso-centrum Gent kenden de inkomsten uit stages een stijging. Daarnaast namen de inkomsten uit evenementen van derden toe. De oorzaak hiervan is te vinden bij de organisatie van het EK Masters in het Bloso-centrum Gent.

De stijging in de verhuurinkomsten is voornamelijk toe te wijzen aan een toename uit de huurgelden voor het cafetaria en de paardenboxen in het Bloso-centrum Waregem. Er werd een nieuwe concessieovereenkomst met een hogere concessievergoeding afgesloten en ook de afspraken met de ruitclub werden aangepast.

De Bloso-centra met de grootste inkomstenstijging zijn Brugge en Waregem. In de Bloso-centra Herentals en Willebroek gingen de inkomsten er dan weer het sterkst op achteruit.

◆ Herentals (-102.334 euro of -7,5%):

Na een stijging van de inkomsten in 2010 met 7,6%, daalden de inkomsten in 2011 weer naar nagenoeg hetzelfde niveau als in 2009.

De inkomsten uit sportkampen daalden door de afbraak van de oude chalets terwijl de inkomsten uit sportklassen daalden door een aantal annulaties of door het inkorten van de sportklas. De oorzaak hiervan is de voor scholen ingevoerde maximumfactuur.

Na een uitzonderlijke stijging in inkomsten door het internationaal volleybaltoernooi dat in 2009 georganiseerd werd, daalden de inkomsten uit evenementen derden in 2010.

◆ Willebroek (-77.982 of -15,4%)

In 2010 was het Bloso-centrum Willebroek een van de uitschieters door hun inkomstenstijging van bijna 11%. Het voorbije jaar daalden de inkomsten echter weer.

Terwijl de inkomsten uit sportkampen een stijging kenden met 11%, daalden de inkomsten uit de sportklassen met 25%. De oorzaak ligt bij de kortere sportklassen. Het aantal deelnemers daalde namelijk slechts met 48.

Daarnaast halveerden de inkomsten uit verblijven van 44 naar 20 duizend euro. In 2010 waren de deelnemers aan het Europees Kampioenschap reddend zwemmen en de nationale hockeyploeg te gast. In 2011 kwamen zij niet meer.

◆ Brugge (+56.037 euro of +12,4%)

De inkomstenstijging in het Bloso-centrum Brugge is enerzijds te verklaren door het gestegen aantal deelnemers aan stages, zowel door binnenlandse federaties als door clubs en anderzijds aan de meerinkomsten van sportverenigingen en individuen. De opening van de topgymnastiekhal einde 2010 verklaart de inkomsten van verenigingen. Individuele sporters kwamen vooral meer squashen en badmintonnen.

- ◆ Waregem (+92.357 euro of +16,8%)
n het Bloso-centrum Waregem is er een algemene stijging van de inkomsten merkbaar. De opvallendste toenames zijn meer specifiek merkbaar bij de inkomsten van scholen, waar sinds september 2011 een scholengroep permanent 16 leerlingen op internaat laat verblijven in het Bloso-centrum. Daarnaast is er de vernieuwde cafetaria met een nieuwe concessionaris die een hogere vergoeding betaalt. Tot slot zorgt een nieuwe gebruiksovereenkomst met de ruitclub voor een stijging van de inkomsten op verhuur box pensionpaarden.

2. Gederfde inkomsten

Omwille van sociale en promotionele doeleinden derft het Bloso een aantal inkomsten. Deze gederfde inkomsten omvatten vooral een pakket kortingen (o.a. Bloso-sportkaart, mindervaliden, grote gezinnen, Bloso-personeel) en bijdragen voor de koepelorganisaties van de sportklassen. Daarnaast verleent het Bloso gratis gebruik van sport- en overnachtingsaccommodatie voor de opvang en begeleiding van buitenlandse delegaties in het kader van internationale culturele akkoorden. Voor de ondersteuning van het topsportbeleid wordt gratis gebruik van de sportaccommodaties verleend aan de bij het Bloso geregistreerde elitesporters, beloftevolle jongeren en geïdentificeerde topsporttalenten.

Overzicht gederfde inkomsten 2010-2011			
Soort	2010	2011	Vershil
Bloso-organisaties			
sportkampen	134.963	128.320	-6.643
sportklassen	382.909	364.257	-18.652
sportlessen	12.155	13.055	+900
VTS-cursussen	31.464	28.776	-2.688
Fietsweekends	3.688	5.919	+2.231
Bloso-evenementen	28.594	17.107	-11.487
Totaal Bloso-organisaties	593.773	557.434	-36.339
Andere org./verblijven	121.016	130.996	+9.980
Verhuur sportaccom.	135.831	179.381	+43.550
Diversen (o.a. maaltijden)	63.357	64.692	+1.335
Algemeen totaal	913.977	932.503	+18.526

De grootste kortingen worden gegeven aan de koepelorganisaties van de onderwijsnetten voor de organisatie van de sportklassen (138.774 euro), aan de leerlingen van de sportklassen met een Bloso-sportkaart (108.348 euro) en aan de deelnemers van de sportkampen (128.320 euro). De gederfde inkomsten van de VTS-cursussen (28.776 euro) betreffen de ontvangsten van alle VTS-cursussen in internaat, die door de afdeling Sportkaderopleiding worden geïnd.

De belangrijkste soorten kortingen (in euro):

- ◆ Gezinnen met minstens drie kinderen ten laste: 97.379
- ◆ Gratis topatleten: 145.127,70
- ◆ Mindervaliden: 174.710
- ◆ Culturele uitwisselingen: 42.460
- ◆ Kortingen voor bijzonder onderwijs: 38.010
- ◆ Bloso-personeel en gezin: 15.367

Bij elke sportklas worden voor een aantal begeleiders de verblijfskosten niet aangerekend (meestal 2 per 15 leerlingen). In 2011 bedroegen deze verblijfskosten 134.564 euro. Traditioneel worden deze gratis verblijven niet gerekend bij de gedeerde inkomsten (cfr. gratis verblijf voor lesgevers tijdens de sportkampen).

Na een verschil van bijna 24% tussen 2009 en 2010, namen de inkomsten het voorbije jaar met een minieme 2% toe. Het hoge bedrag aan gedeerde inkomsten uit sportklassen is te wijten aan de invoering op 1 september 2009 van een korting van 50% voor leerlingen die een studietoelage genieten.

3. Uitgaven

De uitgaven voor de Bloso-centra gebeuren op de artikels 12.11 Algemene werkingskosten, 12.12 Huurgelden van gebouwen, 12.35 Uitgaven Bloso-centra en 74.00 Aankoop investeringsgoederen.

Artikel 12.11 Algemene werkingskosten

- ◆ Algemene werkingskosten Bloso-centra
 - * vaste uitgaven: water, energie, telefoon en bedrijfsbelastingen.
 - * verbruiksuitgaven: frankering brieven, abonnementen, drukwerken, bureaubenodigheden, kleding, benzine, onderhoudsproducten, verfraaiing Bloso-centra en klein materiaal voor de Bloso-centra.

Uitgaven voor 2010: 2.855.585

Uitgaven voor 2011: 2.837.145

De totale uitgaven op dit artikel blijven nagenoeg constant.

- ◆ Algemene werkingskosten mobiele ploeg
Naast de eigenlijke werkingskosten zoals klein materiaal, onderhoudsproducten, kledij voor de twee mobiele ploegen, worden op dit artikel ook de uitgaven voorzien voor het atelier Pathoekeweg.

Uitgaven voor 2010: 93.667

Uitgaven voor 2011: 116.676

In deze uitgaven zijn de werkingskosten (energie en onderhoud) voor de opslagplaats te Machelen niet opgenomen (zie hieromtrent hoofdstuk X: Infrastructuur).

- ◆ Onderhoudskosten en aankoop niet-duurzaam materiaal Bloso-centra
 - * contractuele onderhoudsuitgaven: afvalcontainers, onderhoudscontracten technische installaties, onderhoudscontracten van lokalen, meubilair en machines, onderhoud van voertuigen, herstel- en onderhoudswerken van toestellen en machines door een firma en herstellingen aan watersportmateriaal.
 - * aankoop niet-duurzame goederen, niet-duurzaam sportmateriaal, textiel en keukenmateriaal.

Uitgaven voor 2010: 787.421

Uitgaven voor 2011: 702.514

De totale uitgaven zijn met ongeveer 10% gedaald.

Het Bloso-centrum Hasselt is met een halvering van 22 naar 11 duizend euro een van de opmerkelijkste dalers. De oorzaak hiervan is terug te brengen naar de hoge onkosten die in 2010 aan de Zamboni ijsegaliseermachine gemaakt dienden te worden. In het Bloso-centrum Herentals daalden de uitgaven met 25%. De reden hiervoor is de aanpassing van het onderhoudscontract met de firma Cofely.

◆ Onderhoudswerken Bloso-centra

Uitgaven voor 2010: 408.278

Uitgaven voor 2011: 404.656

Dit is een minieme daling. (zie hoofdstuk X: Infrastructuur).

De totale werkingskosten op artikel 12.11 bedroegen 4.060.991 euro in 2011. Dit is een daling met ongeveer 2% ten opzichte van de 4.144.951 euro in 2010.

Artikel 12.12 Huurgelden van gebouwen

◆ Huur onroerende goederen Bloso-centra

Huur onroerende goederen zoals weiden, botenloodsen en erfpachten.

Uitgaven voor 2010: 123.048

Uitgaven voor 2011: 127.822

De huuruitgaven blijven vrijwel constant.

Artikel 12.35 Uitgaven Bloso-centra

◆ Werkingskosten Bloso-organisaties

Werkingskosten Bloso-centra: voeding eigen keuken, voeding traiteurs, inhuringen vervoer-gebouwen-materiaal, aankoop sporttechnische documenten en uitgaven voor was, apotheek, benzine voor boten, verzorging en voeding van paarden en promotionele initiatieven.

Uitgaven voor 2010: 2.145.442

Uitgaven voor 2011: 2.192.648

De stijging in uitgaven voor de werkingskosten van de Bloso-organisaties ten opzichte van het vorige jaar 2010 bedraagt ongeveer 46 duizend euro of 2,2%.

◆ Lesgevers Bloso-organisaties

De vergoedingen lesgevers Bloso-organisaties omvatten de vergoedingen, de RSZ-bijdragen, de verplaatsingskosten en het vakantiegeld.

Uitgaven voor 2010: 1.509.389

Uitgaven voor 2011: 1.516.444

De uitgaven voor lesgevers bleven in 2011 nagenoeg constant.

De totale uitgaven voor de Bloso-centra op artikel 12.35 bedroegen in 2011 3.709.092 euro. In 2010 was dit 3.654.831 euro. Dit is een zeer lichte stijging met 54 duizend euro of nog geen 2%.

Artikel 74.00 Aankoop investeringsgoederen

◆ Materiaal uitrusting Bloso-centra

Investeringsen duurzame goederen: machines, meubilair, materiaal en vervoermiddelen voor de Bloso-centra.

Uitgaven voor 2010: 419.910

Uitgaven voor 2011: 524.378

In 2011 zijn deze uitgaven met om en bij de 25% gestegen. Een belangrijk aandeel in deze toename is de aankoop van een Zamboni ijsegaliseermachine voor het Bloso-centrum Herentals.

De uitgaven voor sportmateriaal daalden verder en ook de uitgaven voor meubilair daalden het voorbije jaar na een stijging in aankopen in 2010.

◆ Materiaal uitrusting mobiele ploeg

Uitgaven voor 2010: 15.993

Uitgaven voor 2011: 10.062

Na een verdrievoudiging in 2009 volgde een eerste afname in 2010. In 2011 daalden de uitgaven voor de mobiele ploeg verder.

◆ Aankopen watersportmateriaal

Uitgaven voor 2010: 125.358

Uitgaven voor 2011: 98.515

In 2011 was er een afname van 21% in de uitgaven voor de aankoop van watersportmateriaal. De verklaring hiervoor ligt in een vervroegde aankoop van zeilboten voor het Bloso-centrum Nieuwpoort einde 2010, die in eerste instantie gepland was voor 2011.

De totale uitgaven voor de Bloso-centra op artikel 74.00 bedroegen in 2011 632.955 euro, ten opzichte van 561.261 euro in 2010, dit is dus 12,7% meer.

4. Overzicht inkomsten-uitgaven

Verschil inkomsten – uitgaven 2009, 2010, 2011				
	2009	2010	2011	Verschil 2011-2010
Inkomsten	8.369.848	8.470.736	8.527.438	+56.702
Uitgaven (incl.renovatiewerken)	8.308.434	8.484.091	8.530.860	+46.769
Verschil	+61.414	-13.355	-3.422	+9.933

Na een positief resultaat in 2009, was het resultaat in 2010 negatief. Zowel de inkomsten als de uitgaven stegen in dat jaar. In 2011 stegen de inkomsten en uitgaven eveneens, maar met een grotere stijging voor de inkomsten zodat het negatief resultaat beperkt werd tot 3 duizend euro.

Zoals gebruikelijk wordt bij de exploitatiegegevens geen rekening gehouden met de uitgaven voor personeel, evenmin als met de investeringen voor infrastructuur.

Hierna wordt een overzicht gegeven van de inkomsten en uitgaven in 2011 per Bloso-centrum. De uitgaven voor de mobiele ploeg en grote onderhoudswerken, alsook de uitgaven voor personeel en investeringen werden niet opgenomen in de tabel.

Overzicht inkomsten-uitgaven 2011 per Bloso-centrum			
Bloso-centrum	Uitgaven (excl. renovatiewerken)	Inkomsten	Saldo
Blankenberge	753.591	910.366	+156.775
Brugge J.Saelens	523.421	508.930	-14.491
Genk	519.909	622.799	+102.890
Gent	791.305	1.108.166	+316.861
Hasselt	241.842	336.172	+94.330
Herentals	1.106.461	1.263.644	+157.183
Hofstade	1.016.987	889.371	-127.616
Liedekerke	194.190	308.854	+114.664
Nieuwpoort	761.518	613.323	-148.195
Oordegem	300.481	283.480	-17.001
Waregem	548.219	641.479	+93.260
Willebroek	536.888	427.535	-109.353
Woumen	523.705	613.319	+89.614
Hoofdbestuur	180.948	0	-180.948
TOTAAL	7.999.465	8.527.438	+527.972

Het totale exploitatieresultaat in 2011 bedroeg 527 duizend euro. Dit is 4,6% meer dan in 2010.

In 2011 haalden 8 van de 13 Bloso-centra een positief exploitatieresultaat. Dit waren dezelfde Bloso-centra als in 2010.

Het Bloso-centrum Brugge weet in 2011 zijn negatief saldo terug te brengen tot -14 duizend euro. Deze vooruitgang is enerzijds te danken aan de grote inkomstenstijging uit stages van binnenlandse clubs en federaties en anderzijds aan de meerinkomsten doordat de nieuwe topgymnastiekhal voor het eerst een volledig jaar gebruikt kon worden.

Ook het Bloso-centrum Genk gaat er sterk op vooruit. Zij realiseren een algemene daling in de uitgaven en halen meer inkomsten uit een stijgend aantal organisaties door derden.

Het Bloso-centrum Waregem realiseert eveneens een toename in zijn resultaat. Uit de vernieuwde cafetaria en nieuwe concessieovereenkomst wordt een groot aandeel van de verhoging in inkomsten gehaald. Ook de inkomsten van scholen gaan de hoogte in omwille van een overeenkomst met een school om een aantal kamers als internaat voor de leerlingen te voorzien.

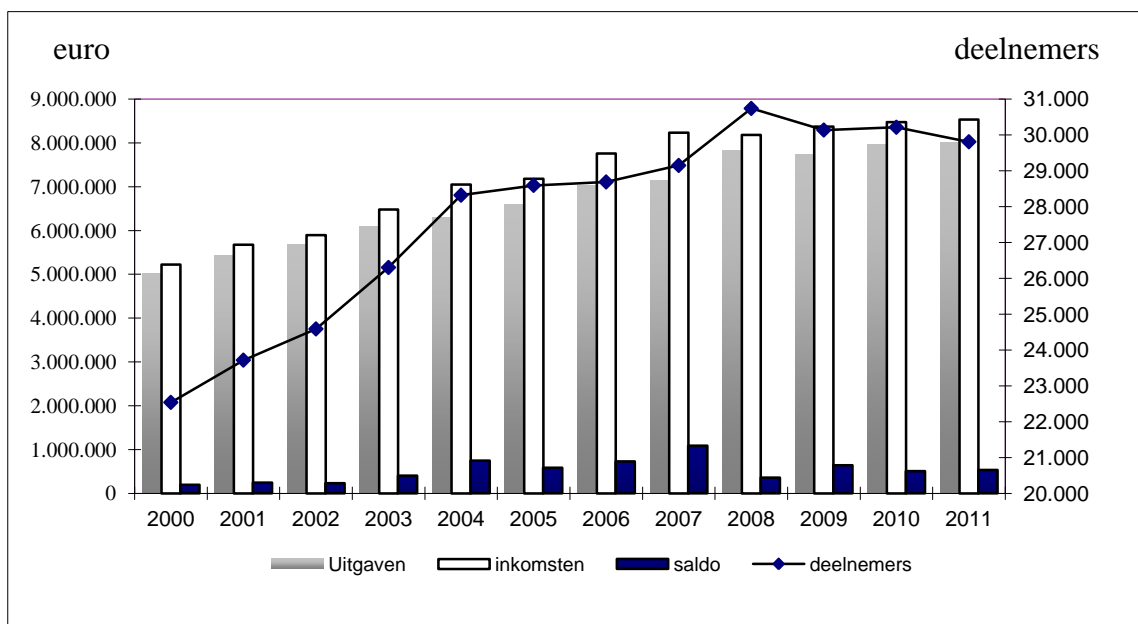
Het Bloso-centrum Herentals kent de grootste terugval in zijn resultaat. De oorzaak hiervan ligt bij een uitgavenstijging, te wijten aan de kostelijke aankoop van een Zamboni.

Ook het resultaat van het Bloso-centrum Hofstade gaat er op achteruit. Hoewel de inkomsten een stijging kenden, stegen de uitgaven in sterkere mate. Vooral de uitgaven voor prestaties derden stegen opmerkelijk. Voor het verdelen van de processierups moest er 38 duizend euro voorzien worden en het inzetten van een bewakingsfirma om de veiligheid in de strandzone te bewaren kostte nog eens 33 duizend euro.

Het Bloso-centrum Hasselt realiseert nog steeds een negatief resultaat maar gaat er wel op vooruit. Echter dalen niet alleen de uitgaven maar ook de inkomsten.

Ook het Bloso-centrum Oordegem behoudt zijn negatief resultaat maar gaat er wel sterk op vooruit door zowel een uitgavendaling als een inkomstenstijging.

5. Globaal overzicht 1999-2011



Bovenstaande grafiek toont enerzijds de evolutie in inkomsten, uitgaven en het saldo hiervan en anderzijds de evolutie in het aantal deelnemers aan sportkampen, -klassen en -lessen. In de uitgaven zijn de investeringen en de personeelskosten, alsook de uitgaven voor de mobiele ploeg en de grote onderhoudswerken niet meegerekend.

De grafiek toont van 1999 tot het piekjaar 2008 een blijvend stijgende trend in het aantal deelnemers aan de Bloso-organisaties. In 2011 kende het aantal deelnemers een zeer lichte daling. Er gingen naast de Bloso-sportkampen ook stages door tijdens de zomervakantie. Dit heeft uiteraard een invloed op het aantal beschikbare plaatsen voor deelnemers aan de sportkampen.

Na een lichte stijging van het aantal overnachtingen met 3 duizend in 2010, daalde dit aantal in 2011 terug naar het niveau van 2009. Het totaal aantal overnachtingen bedroeg in 2011 meer specifiek 153 duizend. In vergelijking met 1999 is het aantal overnachtingen met bijna 50% gestegen.

De Bloso-centra Oordegem en Willebroek hebben met respectievelijk 21 en 20% de laagste benuttingspercentages per bed. De oorzaak voor deze lage benutting ligt in de

verouderde overnachtingsaccommodaties in deze Bloso-centra. De bestaande accommodaties voldoen niet meer aan de verwachtingen van de bezoekers.

De Bloso-centra Blankenberge en Gent daarentegen hebben de hoogste benuttingspercentages per bed. In deze centra bedraagt dit ongeveer 50%. Het zijn dan ook deze Bloso-centra die per jaar de meeste weken en weekends bezetting hebben.

Het Bloso-centrum Brugge kende in 2011 een heropleving in het benuttingspercentage van 26 naar 48%. Hoewel het aantal deelnemers aan sportklassen beperkt blijft tot 50 vanwege de verbouwwerken, wordt het bezettingsaantal in de vakantieperiodes en met stages van clubs en federaties opgekrikt.

Het Bloso-centrum Genk kende een stijging van het benuttingspercentage van 32 naar 42%. In Genk verdween een heel aantal bedden met de afbraak van de chalets. De sterk verouderde chalets werden wel vervangen door een nieuw sportverblijf. Het totaal aantal bedden daalde dus, maar de benutting ervan nam toe.

In het Bloso-centrum Herentals daalde het benuttingspercentage tot onder de 50%. De oorzaak hiervan ligt bij een algemene daling in het aantal overnachtingen. Er waren een aantal annulaties en bij andere groepen lag het effectieve aantal overnachters lager dan het opgegeven aantal. Ook daalde in het Bloso-centrum Herentals het aantal beschikbare bedden door de afbraak van de oude houten chalets.

Ook in het Bloso-centrum Hofstade daalde het benuttingspercentage van 50 naar 43%. Deze daling is te wijten aan de afname van het aantal sportklassen en deelnemers hieraan.

Daarnaast geeft de grafiek een beeld van de inkomsten en uitgaven sinds het jaar 1999.

De grafiek toont een gestage stijging van de inkomsten. Jaarlijks namen de inkomsten met gemiddeld een half miljoen euro toe. Na de lichte terugval in 2008, een stijging van 186 duizend in 2009 en van 100 duizend euro in 2010 stegen de inkomsten in 2011 met 56 duizend euro.

De uitgaven kenden sinds 1999 jaarlijks een gemiddelde stijging van 360 duizend euro. Na een lichte daling in de uitgaven in 2009, stegen de uitgaven weerom in 2010 met 235 duizend euro. In 2011 bleef de toename in uitgaven beperkt tot 33 duizend euro.

In 2011 waren er geen grote wijzigingen merkbaar, noch in de deelnemersaantallen van de sportkampen, -klassen en -lessen die er met 1% op achteruitgingen, noch in de uitgaven die een verwaarloosbare daling kenden, noch in de inkomsten die licht stegen. Ook het volgende jaar blijven de Bloso-centra met de beschikbare middelen streven naar een zo optimaal mogelijke bezetting en een zo kwalitatief mogelijk aanbod.

IX. INFRASTRUCTUUR

1. SPORTINFRASTRUCTUUR

Voor de renovatie en uitbouw van de Bloso-centra was op art.71.01 van de begroting 2011 een vastleggingsbedrag beschikbaar van 4.542.000 euro. Ten opzichte van het vorige jaar betekende dit een vermindering van 31.000 euro.

Voor de reële uitbetaling (ordonnanceringskredieten) was 4.392.000 euro beschikbaar. Ten opzichte van 2010 betekende dit een daling van 415.000 euro.

Met het oog op een optimale uitbouw en renovatie van de Bloso-centra werd door de Raad van Bestuur van het Bloso op 21 december 2005, een 8-jarenplan (2007-2014) goedgekeurd.

Met de in 2011 toegekende investeringskredieten kon dit 8-jarenplan verder worden uitgevoerd. Bovendien konden een aantal dringende renovatiewerken worden uitgevoerd.

Naast een aantal kleinere, doch daarom niet minder noodzakelijke werken, werden in 2011 de volgende projecten gerealiseerd of in uitvoering gesteld:

◆ Blankenberge

- * de verdere omgevingsaanleg
- * de heraanleg van sportvelden.

◆ Brugge “J. Saelens”

- * de bouw van een sporthal. Dit project omvat een gedeelde participatie Bloso-stad
- * de aanleg van een Finse piste
- * de verlichting van de openlucht wiel- en skeelerbaan
- * de vernieuwing van de omheining rondom het Bloso-centrum.

◆ Genk

- * de aankoop van een aan het Bloso-centrum palend perceel grond
- * de verdere renovatie van de daken.

◆ Gent

schilderwerken in het sportverblijf.

◆ Herentals

- * de heraanleg van tennisvelden
- * bouw van een tennischalet
- * de vervanging van een hoogspanningscabine
- * de afbraakwerken van de oude overnachtingchalets.

◆ **Hofstade**

- * de renovatie van de zeilbotenloods
- * de herinrichting van het strand
- * de aanleg van een polyvalent sportveld
- * de verdere omgevingsaanleg
- * de opmaak van een bestemmingsplan.

◆ **Liedekerke**

- * de vervanging van de glazen zijgevel.

◆ **Nieuwpoort**

- * de opmaak van een bestemmingsplan. Dit project omvatte een gedeelde participatie Bloso-Europese Unie.

◆ **Oordegem**

- * De renovatie van de overnachtingchalets.

◆ **Waregem “Gaverbeek”**

- * de verdere renovatie van de manege
- * de omgevingsaanleg.

◆ **Willebroek**

- * de bouw van een nieuw windsurfchalet
- * de renovatie van enkele overnachtingchalets
- * de renovatie van het dak van het hoofdgebouw.

◆ **Woumen**

- * de overkapping van de mestvaalt
- * de renovatie van de werkplaatsen.

De aandacht wordt gevestigd op de samenwerkingsverbanden die, zoals vorige jaren, bij de uitwerking van sommige van deze projecten werden opgezet met lokale besturen.

Voor kleine herstellingen in de Bloso-centra was een bedrag ter beschikking van 420.000 euro. Hiermee konden een aantal dringende herstellingen worden uitgevoerd.

In het kader van het besluit van de Vlaamse Regering van 14 juli 2008 “ter uitvoering van het decreet van 23 mei 2008 betreffende een inhaalbeweging in sportinfrastructuur via alternatieve financiering” (het zgn. “Vlaams Sportinfrastructuurplan”) ondersteunde het Bloso de zgn. “Sportfacilitator”, belast met de uitvoering van dit Vlaams Sportinfrastructuurplan.

Op de FFEU-kredieten 2003 en 2004 werden een aantal topsportinfrastructuurprojecten of bovenlokale sportaccommodaties ondersteund. In 2011 werd de sporthal in Antwerpen gerealiseerd en werd met de bouw gestart van een sporthal in Mechelen.

Vastgelegde infrastructuurprojecten 2011, art. 71.01	
Blankenberge	
- Omgevingsaanleg:heraanleg hoofdparking	€ 233.730,13
- Omgevingsaanleg:plaatsing van fonteinen	€17.931,47
- Omgevingsaanleg:levering van tuinschermen en poorten	€ 4.488,43
- Omgevingsaanleg:levering van verkeerspalen	€ 12.100,00
- Omgevingsaanleg: levering van camera's (bewaking)	€ 4.257,26
- Omgevingsaanleg: beplantingen	€ 35.410,53
- Omgevingsaanleg: herstelling van telefoonkabel	€ 205,79
- Omgevingsaanleg: plaatsing van slagbomen	€ 10.935,98
- Omgevingsaanleg: parkingverlichting	€ 28.550,01
- Omgevingsaanleg: parkingverlichting	€ 3.702,60
- Omgevingsaanleg: levering van armaturen	€ 14.246,87
- Omgevingsaanleg: buitensignalisatie	€ 13.379,50
- Heraanleg van sportvelden	€ 34.283,99
- Sporthal: levering van afscheidingsnetten	€ 2.047,40
- Sporthal: afscheiding van squashlokalen	€ 6.930,03
- Sporthal: afscheiding van squashlokalen. Meerwerken	€ 447,70
- Sportverblijf: vervanging van schuifdeur	€ 4.065,60
Bloso-centrum: Brugge Pathoekeweg	
- Plaatsing van wandpanelen	€ 8.854,78
Brugge "J. Saelens"	
- bouw van gymnastiekhal: voorlopige eindstaat HVAC	€ 35.118,06
- bouw van gymnastiekhal: eindstaat omgevingsaanleg	€ 1.475,10
- bouw van gymnastiekhal: plaatsing van deursluiters (deel 1)	€ 968,56
- bouw van gymnastiekhal: plaatsing van sloten in de traphal	€ 923,86
- bouw van gymnastiekhal: plaatsing van deursluiters (deel 2)	€ 144,11
- bouw van gymnastiekhal: elektrische interventie	€ 366,03
- bouw van gymnastiekhal: plaatsing van terugslagklep	€ 374,47
- bouw van gymnastiekhal: definitieve eindstaat HVAC	€ 3.253,60
- bouw van gymnastiekhal: ereloon	€ 18.440,82
- bouw van gymnastiekhal: levering gymnastiekmateriaal	€ 14.094,69
- bouw van gymnastiekhal: uitbreiding brandcentrale	€ 3.867,16
- bouw van gymnastiekhal: uitbreiding brandcentrale	€ 2.139,28
- bouw van gymnastiekhal: plaatsing van gordijnen	€ 1.537,56
- bouw van gymnastiekhal: plaatsing van gordijnen	€ 251,86
- bouw van gymnastiekhal: nazicht leiding	€ 193,60
- bouw van sporthal: afbraakwerken. Eindafrekening	€ 32.484,82
- bouw van sporthal: publicatie elektriciteit en HVAC	€ 323,41
- bouw van sporthal: publicatie klimmuur	€ 1.424,57
- bouw van sporthal: publicatie buitenschrijnwerk + vloeren en wanden	€ 305,82
- bouw van sporthal: ruwbouw	€ 198.094,44
- bouw van sporthal: gevelbekleding inkom	€ 21.280,88
- bouw van sporthal: werfspandoek	€ 451,81
- bouw van sporthal: balustrades	€ 5.948,73
- bouw van sporthal: elektriciteit	€ 279.609,22
- bouw van sporthal: HVAC	€ 519.583,71
- bouw van sporthal: buitenschrijnwerk	€ 310.885,85
- bouw van sporthal: vloeren en wanden	€ 206.625,34
- aanpassingswerken: deur cafeteria	€ 1.043,43
- aanpassingswerken:afwerking doucheceel	€ 1.781,73
- aanpassingswerken: sanitair douches	€ 975,44
- aanpassingswerken:lockers	€ 159,72
- aanleg van Finse piste: beplantingen talud	€ 12.467,60
- aanleg van Finse piste: uitfrezen van bomen	€ 1.384,24
- aanleg van Finse piste: uitfrezen van bomen	€ 290,40

- aanleg van Finse piste: beplanting taluds. Eindstaat	€ 1.720,80
- aanleg van Finse piste: grondwerken	€ 160.007,38
- aankoop van grond: notarieel plan	€ 847,00
- aankoop van grond: provisiekosten	€ 300,00
- wielervedbaan en skeelerbaan: verlichting	€ 58.943,58
- wielervedbaan en skeelerbaan: beplantingswerken	€ 13.973,08
- omgevingsaanleg: bewegwijzering	€ 163,12
- omgevingsaanleg: afsluitingen	€ 39.335,97
- omgevingsaanleg: verwerking afval	€ 1.220,26
- omgevingsaanleg: levering van paaltjes	€ 2.073,94
- houten chalet: signalisatie	€ 712,97
Genk "Kattevenia"	
- aankoop van grond: aankoopcomité	€ 16.195,08
- aankoop van grond: aankoopcomité:provisiekosten	€ 170,68
- herstellings- en aanpassingswerken: dak	€ 4.329,25
- herstellings- en aanpassingswerken: goten	€ 8.231,80
- herstellings- en aanpassingswerken: schuifpoorten manège	€ 7.187,40
- herstellings- en aanpassingswerken:metselwerk manège	€ 1.913,12
- herstellings- en aanpassingswerken:dak refter en keuken	€ 24.631,24
- herstellings- en aanpassingswerken:plafondtegels cafeteria	€ 1.709,64
- herstellings- en aanpassingswerken:plafondtegels sportverblijf	€ 1.471,36
- herstellings- en aanpassingswerken:kamernummering	€ 42,48
- herstellings- en aanpassingswerken:kamernummering	€ 180,29
- herstellings- en aanpassingswerken:herstel platte daken. Eindafrekening	€ 6.895,90
- herstellings- en aanpassingswerken:herstel daken sportverblijf	€ 3.129,48
- herstellings- en aanpassingswerken:poort kelder	€ 1.479,83
- herstellings- en aanpassingswerken:drinkbakken stallen	€ 2.922,15
- herstellings- en aanpassingswerken:verlichting sporthotel	€ 2.322,09
- omgevingsaanleg: beplanting en inzaaiingen	€ 19.869,49
- omgevingsaanleg:omheining	€ 5.383,59
- omgevingsaanleg: omheining	€ 3.406,15
- omgevingsaanleg: omheining buitenpiste	€ 5.021,50
- omgevingsaanleg: signalisatie	€ 1.097,62
Gent	
- sportverblijf: elektriciteit	€ 1.051,78
- sportverblijf:schilderwerken	€ 79.589,63
- sportverblijf: schilderwerken. Eindstaat	€ 936,54
- omgevingsaanleg:buitensignalisatie	€ 358,51
- omgevingsaanleg: levering van siergrind	€ 1.993,16
- sporthal: aanpassing van sanitair	€ 2.894,55
Hasselt "De schaverdijn"	
- verbeteringswerken toegang	€ 9.994,60
Herentals	
- overkapping ijsbaan:eindafrekening	€ 63.291,02
- overkapping ijsbaan:omgevingswerken	€ 12.294,81
- overkapping ijsbaan:signalisatie	€ 310,03
- overkapping ijsbaan:verlichting	€ 1.360,54
- overkapping ijsbaan:koelinstallatie	€ 10.593,33
- overkapping ijsbaan:noodverlichting	€ 13.138,17
- sporthal: opslag gevaarlijke producten	€ 4.809,75
- sporthal:vervanging lichtstraten	€ 73.372,61
- vervanging hoogspanningscabine:plaatsing	€ 48.358,62
- vervanging hoogspanningscabine:aansluiting	€ 7.457,80
- aanleg van tennisvelden	€ 20.102,06
- afbraak oude chalets	€ 28.661,71
- omgevingsaanleg:padverlichting	€ 10.983,18

- omgevingsaanleg: beplantingen	€ 31.539,11
- omgevingsaanleg: heraanleg parkings	€ 23.720,70
Hofstade	
- aanpassing van zeilbotenloods: stabiliteitsstudie	€ 2.232,45
- aanpassing van zeilbotenloods:aanleg van gasleiding	€ 26.191,66
- aanpassing van zeilbotenloods:ruwbouw en afwerking	€ 278.501,95
- aanpassing van zeilbotenloods:brandweeradvis	€ 300,00
- zomerlust:gasaansluiting	€ 3.062,96
- zomerlust:renovatie van dak	€ 28.431,61
- zomerlust:asbestonderzoek	€ 2.330,46
- overdekt zwembad:betonherstellingen	€ 8.121,56
- overdekt zwembad:revisie van pompen	€ 5.340,94
- herinrichting van strand: baggerwerken	€ 60.572,60
- vervanging van pompinstallatie	€ 18.469,44
- bouw van loods voor Bloso-uitleendienst: stabiliteitsstudie	€ 5.336,10
- omgevingsaanleg: parkingverlichting	€ 886,63
- omgevingsaanleg: uitrit strandparking	€ 15.139,99
- omgevingsaanleg: beplantingen + inzaaiingen	€ 7.517,39
- omgevingsaanleg:aanpassing klinkerverhardingen	€ 24.000,35
- omgevingsaanleg: levering van LED-armaturen	€ 2.510,90
- sportverblijf: renovatie van gangen	€ 6.364,85
- inrichtingsplan: meerwerken	€ 1.652,86
Liedekerke	
- vervanging van glazen zijgevel	€ 65.716,55
- aanpassing van sanitair	€ 2.298,12
Nieuwpoort	
- aanpassingswerken aan overnachtingchalets: sanitair	€ 4.251,88
- aanpassingswerken aan overnachtingchalets: vervanging van ramen	€ 4.896,19
- aanpassingswerken aan overnachtingchalets: inrichting EHBO-lokaal	€ 443,97
- aanpassingswerken aan overnachtingchalets: inrichting	€ 7.241,12
- afscherming volleybalterrein	€ 1.626,82
- aanpassing van deur aan ontspanningszaal	€ 4.495,69
Oordegem	
- aanpassing van sporthal: renovatie van squashlokalen	€ 7.260,00
- aanpassing van sporthal:vervanging van kipdraairaam	€ 1.178,54
- renovatie van overnachtingchalets: vervanging van ramen en deuren	€ 49.713,71
- renovatie van overnachtingchalets: container-en stortkosten	€ 716,30
- renovatie van overnachtingchalets:planafdrukken	€ 31,51
- studie van waterhuishouding	€ 5.800,55
Waregem	
- renovatie van de manège: beveiliging cafetariavenster	€ 1.510,08
- renovatie van de manège: brandcentrale (fase 1)	€ 1.562,56
- renovatie van de manège: brandcentrale (fase 2)	€ 320,03
- renovatie van de manège:vervanging betonvloer	€ 18.392,00
- renovatie van de manège:schilderwerken. Eindstaat	€ 2.913,86
- renovatie van de manège: vervanging van deur	€ 1.694,00
- renovatie van de manège:installatie terras	€ 38.348,41
- renovatie van de manège: nivelleren van paddock	€ 1.383,03
- renovatie van de manège: container- + stortkosten	€ 2.491,51
- omgevingsaanleg	€ 211.002,84
- sportverblijf: vervanging deur eetzaal	€ 2.135,65

Willebroek "Hazewinkel"	
- bouw van windsurfchalet: riolering	€18.261,66
- bouw van windsurfchalet: ruwbouw	€ 311.725,04
- bouw van windsurfchalet: aansluitingswerken telefoon	€ 1.217,50
- bouw van windsurfchalet: aansluitingswerken water	€ 1.373,86
- bouw van windsurfchalet: container- en storkosten	€ 4.319,70
- bouw van windsurfchalet: sanitair	€ 6.807,28
- bouw van windsurfchalet: elektriciteit	€ 5.720,12
- bouw van windsurfchalet: ventilatie	€ 4.929,47
- bouw van windsurfchalet: verwarming	€ 4.508,24
- bouw van windsurfchalet: douches	€ 1.761,40
- bouw van windsurfchalet: verwarmingstoestellen	€ 8.737,16
- bouw van windsurfchalet: vast meubilair	€ 11.172,29
- bouw van windsurfchalet: zitbanken	€ 9.589,98
- bouw van windsurfchalet: didactisch materiaal	€ 1.581,77
- bouw van windsurfchalet: klein elektrisch materiaal	€ 2.207,99
- bouw van windsurfchalet: klein elektrisch materiaal	€ 2.266,47
- bouw van windsurfchalet: inrichting EHBO-lokaal	€ 1.397,36
- bouw van windsurfchalet: inbraakdetectie	€ 1.693,75
- bouw van windsurfchalet: signalisatie	€ 262,03
- bouw van windsurfchalet: levering teelaarde	€ 508,20
- renovatie overnachtingschalets: douches chalets 7+8	€ 29.692,80
- renovatie overnachtingschalets: douches chalets 3+4	€ 30.418,80
- renovatie overnachtingschalets: vervanging deuren en ramen chalets 1+2	€ 34.798,15
- renovatie overnachtingschalets: vervanging deuren en ramen chalets 3+4	€ 34.788,47
- renovatie overnachtingschalets:onderzoek ondergrondse tank	€ 130,52
- renovatie van de dakterrassen hoofdgebouw	€ 32.011,22
Woumen " de Rhille"	
- renovatie sportverblijf: aanpassing kopgevel	€ 5.251,40
- renovatie sportverblijf:sanitair	€ 3.140,52
- renovatie sportverblijf:schilderwerken	€ 387,20
- renovatie sportverblijf:signalisatie	€ 3.351,77
- renovatie sportverblijf:betegelingen	€ 8.893,50
- renovatie sportverblijf:renovatie douches	€ 5.283,97
- renovatie sportverblijf:sanitair	€ 2.383,70
- aanpassen werkplaats	€ 902,18
- aanpassen werkplaats:schuifpoorten	€ 4.503,62
- aanpassen werkplaats:installatie van trap	€ 2.780,58
- aanpassen werkplaats:dakisolatie	€ 7.957,57
- aanpassen werkplaats:dakbedekking	€ 21.431,40
- overkapping mestvaalt	€ 10.767,11
- omgevingsaanleg:rooien van bomen	€ 1.936,00
- omgevingsaanleg: frezen van stronken	€ 847,00
- omgevingsaanleg: plaatsing van omheining	€ 8.322,16
Algemeen totaal	4.541.948,97

2. RUIMTELIJKE ORDENING, MILIEU EN NATUUR

1. Planningsprocessen

Het Bloso vertegenwoordigt de sportsector en adviseert de planningsprocessen op lokaal, provinciaal en gewestelijk niveau:

- ◆ Milieueffectenrapporten en planmerscreenings ('verzoek tot raadpleging' in het kader van een onderzoek tot milieueffectrapportage van een plan of programma) (57 dossiers);
- ◆ ruimtelijke uitvoeringsplannen (48 dossiers);
- ◆ de opmaak van instandhoudingsdoelstellingen in speciale beschermingszones (habitatrichtlijngebied en vogelrichtlijngebied) (14 dossiers);
- ◆ voorbereiding diverse planningsprocessen op Vlaams en Provinciaal niveau van belang voor bovenlokale sportinfrastructuur. Vbn: 'Kempense Meren', 'Vliegveld Overboelare', 'Zeehavengebied Antwerpen', 'Ieperboog', kleischietsstand Tielen, RUP 'Nete-Aa'.

2. Geografisch informatiesysteem

- ◆ In de stad Antwerpen werd verder gewerkt aan de inventarisatie van de sportinfrastructuur. Ondersteuning van de inspectiedienst bij diverse vergaderingen die plaats vonden om de inventarisatie via de 'sportantennes' van de stad op punt te stellen;
- ◆ Begeleiding van de inspectiediensten bij de update van de gegevens uit de sportinfrastructuurdatabank;
- ◆ Verwerken vragen en opmerkingen van clubs, gemeentebesturen, provinciebesturen, federaties, ;
- ◆ Onderzoek hervorming structuur sportinfrastructuurdatabank (SPAKKI).

3. Technische Werkgroep Golf

- ◆ De Technische Werkgroep Golf ontving in 2011 geen nieuwe dossiers en bracht bijgevolg geen advies uit;
- ◆ Opvolging golfdossiers in diverse planningsprocessen (MER, RUP);
- ◆ Deelname aan overleg met kabinet i.v.m. de evaluatie van de afwegingscriteria van de checklist en de inplantingscriteria.

4. Hinderlijke sporten

Het Bloso is vertegenwoordigd in het onderzoek naar locaties voor hinderlijke sporten. Onder meer:

- ◆ deelname aan de overlegronde tussen de kabinetten, de Vlaamse administraties en de provincies (januari / februari 2011) en beleidsvoorbereidend werk (verwerking van de gegevens, voorbereiding beleidsbeslissingen, ...);
- ◆ deelname aan het overleg in de Interne Werkgroep Hinderlijke Sporten en aan vergaderingen met de sectoren (motorcross en kleischietsen);

- ◆ Opvolging dossier militaire domeinen die voor verkoop in aanmerking komen.

5. Ondersteuning van de Bloso-centra

- ◆ opvolging van de opmaak van het bosbeheerplan in Herentals;
- ◆ opvolging van de opmaak van een bosbeheerplan in Willebroek;
- ◆ opvolging opmaak provinciaal RUP voor het Bloso-centrum in Willebroek: voorbereidend overleg met de provincie, met de gemeente Willebroek en met de stad Mechelen;
- ◆ Ter voorbereiding van de opmaak van een provinciaal RUP door de provincie Vlaams-Brabant wordt een masterplan opgemaakt voor het Bloso-domein in Hofstade. Bijwonen 4 stuurgroepen, diverse plaatsbezoeken en begeleiding studie bureau bij opmaak masterplan;
- ◆ opvolging van het RUP van de stad Genk voor uitbreiding van de parking Kattevennen waarbij een gedeelte van het natuurgebied zou herbestemd worden tot recreatiegebied en een gedeelte recreatiegebied zou herbestemd worden tot natuurgebied. Bovendien worden er plannen gemaakt om bijkomende nieuwe infrastructuur te realiseren voor de paardensport;
- ◆ onderzoek naar de scheiding van hemelwater en afvalwater in Genk (bijzondere voorwaarde opgenomen in de milieuvergunning);
- ◆ onderzoek naar de scheiding van hemelwater en afvalwater en de optimalisatie van de zuivering van het afvalwater in Oordegem (bijzondere voorwaarde opgenomen in de milieuvergunning). Voorbereidende werkzaamheden (overleg met TMVW, inventarisatie verbruik verschillende gebouwen, onderzoek aansluitingsmogelijkheden op riolering, ...).

6. Beleidsplan Ruimte Vlaanderen

- ◆ Deelname aan het proces tot opmaak van een Beleidsplan Ruimte Vlaanderen. Voorbereiding opmaak Groenboek:
 - * Deelname aan partnerdialogen
 - * Overleg met partners binnen de sector sport en recreatie
 - * Opmaken van adviezen.

X. SPORTKADEROPLEIDING

1. SITUERING VAN DE VLAAMSE TRAINERSSCHOOL (VTS)

Het decreet van 7/5/2004 tot omvorming van de Vlaamse openbare instelling Commissariaat-generaal voor de Bevordering van de Lichamelijke Ontwikkeling, de Sport en de Openlucht recreatie tot het intern verzelfstandigd agentschap met rechtspersoonlijkheid Bloso, vermeldt in

art. 2. In dit decreet wordt verstaan onder:

2°: de Vlaamse Trainersschool: het samenwerkingsverband tussen het Bloso, de universitaire opleidingsinstituten Lichamelijke Opvoeding, de Vlaamse hogescholen Lichamelijke Opvoeding en de erkende Vlaamse sportfederaties, dat sportkaderopleidingen organiseert in Vlaanderen;

art. 5. BLOSO heeft tot taak:

3° het zelf aanbieden en erkennen via de Vlaamse Trainersschool van sportkaderopleidingen;

art. 9. Voor de sportkaderopleiding (de Vlaamse Trainersschool) enerzijds, en het integrale Vlaamse topsportbeleid anderzijds, wordt de samenwerking tussen Bloso en de betrokken sportactoren geconcretiseerd via twee autonome stuurgroepen waarin de betreffende partners op basis van gelijkwaardigheid vertegenwoordigd zijn.

De duizenden vrijwilligers, die als niet-gediplomeerd trainer werken in de sportclubs, evenals de gewezen (top)sporters die zich op een dergelijke taak willen voorbereiden, zijn de voornaamste doelgroep.

De sportkaderopleiding wordt sinds 1/1/1994 gerealiseerd via de Vlaamse Trainersschool, als partnerschap tussen het Bloso, de sportfederaties en de Vlaamse universiteiten met een opleiding L.O. (KU Leuven – UGent – VUB). Vanaf 29/1/1999 zijn ook de hogescholen met een opleiding L.O. opgenomen in het partnerschap via twee afgevaardigden in de Stuurgroep (één vertegenwoordiger van de Vlaamse Autonome Hogescholen en één vertegenwoordiger van het Overleg Katholieke Regentaten L.O.).

De Stuurgroep van de Vlaamse Trainersschool bepaalt de algemene krachtlijnen en de principes van de sportkaderopleiding, die verder in sporttakspecifieke denkcellen worden uitgewerkt. De Stuurgroep is bovendien verantwoordelijk voor de oprichting en de begeleiding van de denkcellen.

De denkcellen stellen de specifieke opleidingsstramien, cursusprogramma's en toelatingsvoorwaarden op en leggen deze ter goedkeuring voor aan de Stuurgroep. Zij werken de cursusteksten uit, zijn verantwoordelijk voor de erkenning van docenten, organiseren indien nodig docentenopleidingen of –bijscholingen, leggen de splitsingscriteria vast, enz.

Met de oprichting van de pedagogische cel in het najaar van 2000 werd één van de belangrijkste punten gerealiseerd uit het VTS-beleidsplan dat op 17/6/1998 door de toenmalige Raad van Bestuur van het Bloso werd goedgekeurd. Deze pedagogische cel is een belangrijke stimulans gebleken voor de optimalisering en de professionalisering

van de sportkaderopleiding. Dit leidde tot een toenemende kwaliteitsverhoging in synergie met drempelverlagende maatregelen met als resultaat een verhoging van het aantal deelnemers en gediplomeerden. Het contingent beschikbare plaatsen in de pedagogische cel was in 2010 bijna volledig ingevuld.

De inspectiecel VTS is sinds 1 januari 2004 operationeel met 1 VTE Inspecteur, waar in het goedgekeurde beleidsplan VTS 2 x VTE Inspecteur zijn voorzien. De organisatie van de opleidingscursussen wordt sindsdien systematisch op het terrein begeleid, gecontroleerd en geëvalueerd.

2. KWALITEITSVERHOGENDE EN DREMPELVERLAGENDE MAATREGELEN

1. Integrale Kwaliteitszorg

Sinds het najaar van 2001 wordt gebruik gemaakt van een instrument (IKZ) om de kwaliteit van de VTS-opleidingen te onderzoeken en desgevallend bij te sturen.

In 2011 werden opnieuw zowel sporttakgerichte, beroepsgerichte als begeleidingsgerichte opleidingen en bijscholingen gescreend. In totaal werden kwaliteitsbevragingen afgenomen bij 181 cursusorganisaties (in 2010 waren dit er 138). Dit betekent dat 3472 betalende, ingeschreven deelnemers bevraagd werden waarvan er 3004 hebben geantwoord, wat een respons betekent van 86,5 % (in 2010 was dit 84%). Er werden eveneens 17 decretaal erkende bijscholingen met 380 deelnemers bevraagd waarvan er 300 hebben geantwoord, wat een respons betekent van 79%.

Algemeen kan gesteld worden dat de deelnemers aan de VTS-opleidingen tevreden tot zeer tevreden blijven over de kwaliteit van de aangeboden opleidingen (zie onderstaande tabel).

Tabel: Tevredenheidsscores (*) van de sportkaderopleidingen 2011					
Opleidingen	Organisaties	# dlrs. bevraagd	# dlrs. geantwoord	Respons (%)	Totale tevredenheidsscore (%)
Basismodule "Algemeen Gedeelte Initiator"	10	233	197	84	91
Basismodule "Algemeen Gedeelte Instructeur B/ Trainer B"	13	425	322	76	89
Basismodule "Algemeen Gedeelte Trainer A"	2	59	27	46	84
Opleiding Initiator (als geheel of als sportspec. modules)	94	1772	1569	89	89
Sportspecifieke Modules Instructeur B	24	415	392	94	88
Sportspecifieke Modules Trainer B	10	129	109	84	86
Sportspecifieke Modules Trainer A	3	38	35	92	90
Sportfunctionaris – module 1	1	32	29	91	78
Sportfunctionaris – module 2	1	35	26	74	82
Sportfunctionaris – module 4	1	34	34	100	88
Hoger Redder en Duiker Redder	10	176	165	94	92
Zwembadcoördinator	1	14	10	71	91
Begeleidingsgerichte Opleidingen	4	35	27	77	94
Aanvullende Sporttakgerichte Opleidingen	7	79	62	78	94
Totaal Opleidingen	181	3472	3004	86,5	88
Decretaal erkende bijscholingen georganiseerd door de VTS	17	380	300	79	94
Totaal Opleidingen & Bijscholingen	198	3852	3304	86	89

(*) De tevredenheidsscore is een cumulatieve score waarbij de som van de scores van de positieve antwoorden in verhouding staat tot de som van alle antwoorden.

In 2008 beschikt de VTS voor de eerste keer over een representatief aantal respondenten, waardoor de resultaten veel significanter zijn dan vroeger. Toch moeten deze resultaten met de nodige voorzichtigheid geïnterpreteerd worden. Niet elke cursist start vanuit dezelfde achtergrond en met hetzelfde referentiekader aan een opleiding. Het verschil in ervaring, opleiding en algemene vorming zorgt ervoor dat cursisten toch zeer uiteenlopende scores toekennen aan dezelfde situaties (accommodatie, manier van lesgeven, cursusteksten, enz.). Cursisten die het examen te moeilijk vinden (door te weinig te studeren, te hoog gegrepen niveau, enz.) hebben misschien de neiging om minder goede scores toe te kennen dan anderen.

Ook het aantal respondenten moet in het juiste perspectief geïnterpreteerd worden. Enerzijds biedt de VTS opleidingen aan die als één geheel georganiseerd worden (bv. Initiator Judo), maar meer en meer wordt er gekozen voor opleidingen die per module georganiseerd worden. Bij de opleiding Initiator Gymnastiek bijvoorbeeld worden de vier modules afzonderlijk georganiseerd. Vermits de IKZ-formulieren naar elke cursusorganisatie verstuurd worden, telt de stem van deze cursisten vier keer zoveel mee als een vergelijkbare opleiding die als één integrale cursusorganisatie georganiseerd wordt.

In 2010 werd VOTAS III ingevoerd wat implicaties had op vele aspecten van de organisatie en niet in het minst voor de cursisten. Met VOTAS III wordt immers voluit gekozen voor een elektronische inschrijvingsprocedure. De IKZ-vragenlijst werd dan ook aangevuld met vragen die peilen naar de tevredenheid over die vernieuwde inschrijvingsprocedure.

Uit de resultaten van 2011 blijkt dat de inschrijvingsprocedure beduidend beter wordt beoordeeld dan in 2010, maar nog steeds bij sommige cursisten tot een lagere tevredenheid leidt (-2%). Uit de resultaten blijkt eveneens dat de cursisten over het algemeen zeer tevreden blijven met het opleidingsaanbod van de Vlaamse Trainersschool. Uitschieters zijn de Begeleidingsgerichte en de Aanvullende Sporttakgerichte opleidingen. Maar ook de opleidingen Hoger Redder/Duiker Redder, Zwembadcoördinator en de Basismodule 'Algemeen Gedeelte Initiator' halen in 2011 opnieuw zeer hoge tevredenheidsscores.

De bijscholingen blijven eveneens gewaardeerd door de cursisten (89%).

Aandachtspunten

De resultaten van de IKZ-bevragingen dienen effectief gebruikt te worden door de pedagogische cel, de Directeurs Sportkaderopleiding (DSKO's), de cursusverantwoordelijken en de docenten om het VTS-opleidingsaanbod te optimaliseren en in te spelen op de wensen en kritieken van de cursisten, in de mate waarin deze een kwaliteitsbevordering voorstellen.

Voor de betrokken DSKO's zijn deze IKZ-resultaten richtinggevend om desgevallend bij te sturen inzake cursusaanbod, keuze van docenten, keuze van cursusplaats, herwerking van cursusteksten, enz. De DSKO's zijn spilfiguren in de VTS-opleidingen. Zij zorgen ervoor dat de afspraken en richtlijnen vanuit de VTS in de praktijk worden uitgevoerd. Zeker met de nieuwe Olympiade in het vooruitzicht is het van grootste belang dat er met de IKZ-resultaten effectief aan de slag wordt gegaan.

Knelpunten inzake cursusteksten worden nauw opgevolgd en zo goed mogelijk verholpen.

2. Didactisch materiaal

De afdeling Sportkaderopleiding stelt voor module-organisaties van de VTS didactisch materiaal gratis ter beschikking via een centrale uitleendienst in Brussel en via de provinciale uitleendiensten van het Bloso. Deze laatste lenen enkel materiaal uit voor cursussen in de eigen provincie. De cursusverantwoordelijken of DSKO's kunnen dit didactisch materiaal aanvragen via telefoon of e-mail. Sommige materialen zijn permanent toegekend aan vaak terugkerende cursuslocaties zoals de Bloso-centra.

Centrale uitleendienst
Bloso – Afdeling Sportkaderopleiding, Arenbergstraat 5 – 1000 Brussel Verantwoordelijke: Sandra Step Tel: 02/209.47.21 - Fax: 02/209.47.15 - E-mail: sandra.step@bloso.be
Provincie Antwerpen
Bloso centrum “Netepark”, Vorselaarsebaan 60 – 2200 Herentals Verantwoordelijke: Tel: 014/21.59.59 - Fax: 014/21.59.03
Provincie Brabant
Bloso centrum Hofstade, Tervuursesteenweg – 1981 Hofstade Verantwoordelijke: Wilfried Van Noten Tel: 015/61.13.01 - Fax: 015/61.78.94
Provincie Oost-Vlaanderen
Bloso centrum “De Blaarmeersen”, Zuiderlaan 14 – 9000 Gent Verantwoordelijke: Frank Jespers Tel: 09/244.72.22 - Fax: 09/221.37.34
Provincie West-Vlaanderen
Bloso centrum “Julien Saelens”, Nijverheidsstraat 112 – 8310 Brugge Verantwoordelijke: Els Achtergaele Tel: 050/35.08.61 - Fax: 050/36.37.99
Provincie Limburg
Bloso centrum “Kattevenia”, Kattevennen 15 – 3600 Genk Verantwoordelijke: Johan Warnants Tel: 089/35.68.06 Fax: 089/30.33.36

De ontlener dient het gevraagde didactisch materiaal zelf af te halen en terug te brengen.

Uitleenperiode:

- ◆ In principe wordt didactisch materiaal uitgeleend voor maximaal 14 dagen.
- ◆ Videomateriaal wordt voor maximum 3 dagen uitgeleend.
- ◆ Het specifieke materiaal voor de cursussen Hoger Redder en Zwembadcoördinator wordt voor de duur van de cursus uitgeleend.

Overzicht belangrijkste didactisch materiaal:

Materiaal	Uitleenbaar	Permanent
Laptop	62	38
LCD projector	74	21
Little Anne pop	5	3
DVD Video Player	2	3
DVD Video Recorder	1	
TV Video Combi	1	1
TV DVD Combi		1
Digitaal fototoestel	5	
Videocamera	6	1
Pointer	30	
Smartboard		2
Projectiescherm	7	4
Walkie Talkie met oortjes	10	

In 2011 werden 10 nieuwe laptops, 10 Office 2012 pakketten en 15 LCD-projectoren aangekocht en 4 verouderde LCD-projectoren en 3 laptops afgeschreven.

3. Inspectiecel

Visie en taakomschrijving

De Inspecteur Sportkaderopleiding is mede verantwoordelijk voor de inhoudelijke kwaliteitsbewaking (en eventuele bijsturing) van de opleidingen en bijscholingen van de VTS en van de door de VTS erkende opleidingsinitiatieven. Daarnaast heeft de inspecteur een PR-taak naar cursisten, occasionele medewerkers en organisatoren en een HRM-taak naar de occasionele medewerkers. De inspecteur werkt zo mogelijk pro-actief.

De prioriteiten bij de keuze van inspectiebezoeken zijn o.m. de inzet van nieuwe docenten, praktijkexamens, herexamens en nieuwe cursusorganisaties.

Kwantitatieve analyse

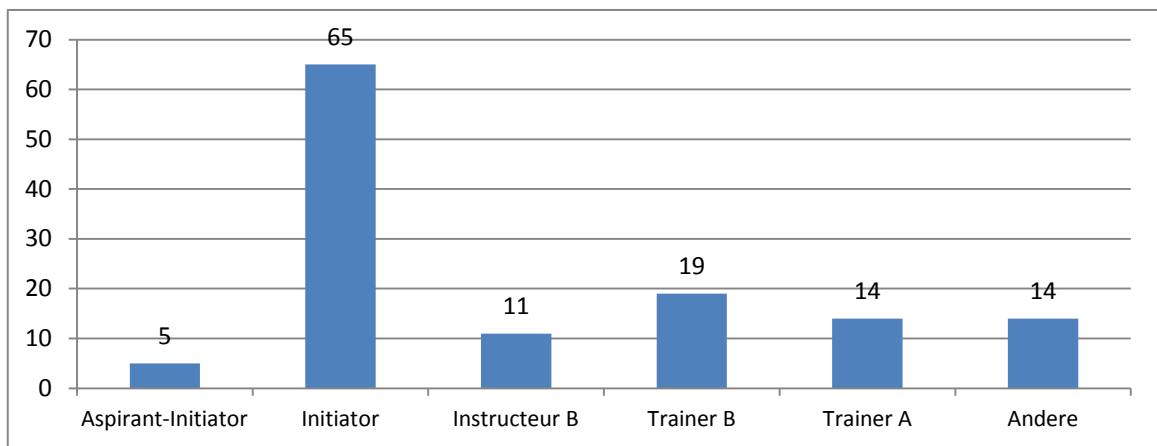
In 2011 werden 128 (-20 t.o.v. 2010) inspectiebezoeken afgelegd. Hierbij werden 30 verschillende sporttakgerichte opleidingen (+2 t.o.v. 2010) bezocht. De module-organisaties voetbal werden vanwege het groot aantal organisaties en deelnemers het meest intensief bezocht (25 maal).

Tabel: Aantal inspecties in 2011 in vergelijking met voorgaande jaren

Geïnspecteerde opleidingen	2007	2008	2009	2010	2011
Sporttakgerichte opleidingen	113	112	114	118	114
Basismodules Algemeen Gedeelte	13	12	10	11	5
Aanvullende sporttakgerichte opleidingen	0	4	0	0	1
Beroepsgerichte opleidingen	10	8	6	8	6
Begeleidingsgerichte opleidingen	0	3	5	7	0
Bijscholingen	3	9	5	4	2
MVS-decreet	0	7	0	0	0
TOTAAL	139	155	140	148	128

De opleidingen Initiator (65 bezoeken) krijgen de meeste aandacht vanwege veruit het grootste aantal module-organisaties en deelnemers en vanwege het belang van een goede instap in het eerste traject van de sportkaderopleiding. Het is vaak ook de enige mogelijkheid op jaarbasis om met kleinere sporttakken in contact te komen. Het aantal inspectiebezoeken voor module-organisaties Aspirant-Initiator is verminderd nadat alle sporttakken met dit niveau sinds 2010 bezocht zijn (van 15 naar 5 bezoeken).

Figuur: Aantal inspecties per opleidingsniveau in 2011



Kwalitatieve analyse

VTS heeft de afgelopen jaren – en ook 2011 was niet anders – een systematische groei gekend. Het succes is mee te danken aan de gemeentelijke impulssubsidies en de licentieplicht in een aantal grote sportfederaties. In deze context is het een permanente opdracht van de VTS om kwantiteit en kwaliteit zo optimaal mogelijk te houden. Dit is niet altijd een even gemakkelijke oefening. In ieder geval staat de VTS duidelijk voor een open en interactieve manier van lesgeven en is een goede lessfeer kenmerkend voor de bezochte module-organisaties.

Op verschillende manieren tracht de Inspecteur Sportkaderopleiding bij te dragen aan deze kwaliteit. Naast de systematische rapportering naar de pedagogische cel en de denkcellen wordt vooral de coaching van de docenten en cursusverantwoordelijken prioritair opgenomen.

Globaal gezien kwamen er geen structurele of systematische tekortkomingen aan het licht. Talrijke gesprekken met cursisten bevestigen de IKZ-bevindingen dat de VTS-opleidingen in de eerste plaats fel gewaardeerd worden omwille van de bekwaamheid, inzet en enthousiasme van het VTS-docentenkorps.

Volgende specifieke aandachtspunten zijn evenwel te vermelden voor het cursusjaar 2011:

- ◆ **Initiator-opleidingen:** Een uniformisering van de stagemodule is nog een werkpunt.
- ◆ **Trainer B:** Nood aan een systematische sportspecifieke vertaling van de basismodule ‘Algemeen Gedeelte’, met speciale aandacht voor trainingsmethodiek. In 2011 werd een aanzet gegeven tot de actualisering van de basismodule ‘Algemeen Gedeelte’ in een werkgroep met leden van de pedagogische cel, de universitaire liaisons en waar nodig aangevuld met universitaire expertise. Secundaire doelstelling is een betere sportspecifieke vertaling te realiseren.
- ◆ **Trainer A:** Bij de meerderheid van de denkcellen zijn er heel wat problemen om de vereiste competenties van een ‘goede, bekwame, competente Trainer A’ in te schatten, wat tot heel wat moeilijkheden leidt: wat is een goede inhoud ?; wat zijn bekwame docenten ?; wat is een goede evaluatieprocedure ?; wat is een goede onderwijsvorm ?. De implementatie van het competentierooster moet hier uitkomst bieden.
- ◆ **Docenten:** VTS beschikt over een degelijk en enthousiast docentenkorps. Omwille van de gestage groei van de VTS is uitbreiding van het docentenkorps noodzakelijk,

maar voldoende, gemotiveerde en bekwame docenten vinden blijft een moeilijke opdracht. Er is tevens een blijvende nood aan kwaliteitsvolle docentenbijscholingen, zowel sporttakoverschrijdend als sporttakspecifiek.

- ◆ **Cursusverantwoordelijken:** De cursusverantwoordelijken van de VTS vormen een heterogene groep die instromen via een organiserende sportclub, een sportdienst, een sportfederatie, enz. Het engagement van de cursusverantwoordelijken varieert eveneens op een zeer breed continuüm. Een goede ondersteuning van de cursusverantwoordelijken door het VTS-secretariaat is een must al blijven grote problemen op het terrein gelukkig uit.
- ◆ **Toelatingsvoorwaarden:** in sommige sporttakken (klim- en bergsport, fitness, boksen, squash, enz.) zijn er sporttechnische toelatingsvoorwaarden die ofwel moeilijk toetsbaar zijn of controversieel zijn of beide. Vaak komen de problemen die hier rijzen nog terug tijdens de verdere opleiding.

4. Promotie en Communicatie

De missie van de Vlaamse Trainersschool is “meer trainers beter opleiden”. Om deze tweeledige missie, namelijk “meer trainers opleiden” en “trainers beter opleiden”, te realiseren, investeert de Vlaamse Trainersschool fors in een kwaliteitsverhoging en het toegankelijker maken van haar opleidingen en in het uitwerken van nieuwe opleidingsinitiatieven. Deze inspanningen hebben geleid tot een verhoging van het aantal gediplomeerden maar nog steeds beschikken de meeste sportclubs over onvoldoende gekwalificeerde trainers.

Om de VTS-missie nog sterker kenbaar te maken en te promoten werden ook in 2011 diverse acties ondernomen.

Er werden **infosessies** gegeven over de werking en het opleidingsaanbod van de VTS aan de LO-studenten van UGent en de K.U.Leuven. Er werd onder andere stilgestaan bij de nieuwe opleidingsinitiatieven van de VTS die in 2011 werden geïmplementeerd. Binnen het samenwerkingsverband **Sportac** (Bloso, VVP en VSF) werden in 2011, bij gebrek aan vraag uit het werkveld, geen bijscholingen gegeven over de werking van de Vlaamse Trainersschool. Wel werden 2 meer beknopte infosessies gegeven aan gemeentelijke sportraden. Met bovenvermelde initiatieven bereikte VTS ongeveer 180 geïnteresseerden.

Er werden voor specifieke promotionele doeleinden **folders en affiches** aangemaakt. Onder andere werden folders gemaakt ter promotie van de opleiding Bewegingsanimateur, het opleidingsaanbod voor begeleiders van sportende senioren en sporters met een handicap en het bijscholingsaanbod van het Vlaams Coachesplatform. Daarnaast werden affiches ontwikkeld over het opleidingsaanbod voor begeleiders van sportende senioren en sporters met een handicap.




Via **Addemar** (elektronische massamailings) werden in 2011 in totaal 42 VTS-flashes verstuurd naar diverse doelgroepen. In de VTS-flashes wordt afwisselend promotie gevoerd voor opleidingen en bijscholingen of wordt informatie verstuurd in functie van wijzigingen of aanpassingen van opleidingsstructuren, procedures, enz.

Onder redactie en verantwoordelijkheid van de universitaire opleidingsinstituten L.O. van de KU Leuven, UGent en VUB werden in 2011 9 artikels gepubliceerd. Deze artikels werden via **VTS-redactioneel** gepubliceerd. Alle tot nu toe verschenen artikels uit de rubriek VTS-redactioneel worden op jaarbasis tussen enkele keren en 2850 keren gedownload. Het aantal downloads varieert dus van thema tot thema.

In navolging van de **4^{de} editie van de Dag van de Trainer** werd in 2011 het congresboek in een online versie gepubliceerd. In tegenstelling tot 2004 en 2006 werd bewust niet geopteerd voor een gedrukte papieren versie, gelet op de hoge kostprijs in verhouding tot de afname.

Ook op het vlak van **cursusteksten** werd in 2011 een belangrijke meerwaarde gerealiseerd door de goedgekeurde cursusteksten (deels) in kleur te laten drukken via een digitale drukkerij. Cursusteksten worden door deze overstap ingebonden met een vernieuwde uniforme cover, voorzien van een sportspecifieke foto (voorzijde) en het betreffende opleidingstraject (achterzijde).



Het aantal drukklare teksten ging, mede dankzij dit initiatief verder in stijgende lijn, getuige de 161 drukopdrachten die werden doorgegeven, goed voor 3140 cursusteksten of 607.322 pagina's. Het resultaat leverde lovende commentaren op van zowel auteurs, docenten, denkcelden als cursisten.

5. Informatie voor cursisten

De Vlaamse Trainersschool zoekt op permanente basis naar mechanismen om de **communicatie en promotie** naar de kandidaat-cursisten, de occasionele en de vaste VTS-medewerkers te **verbeteren**.

Brochure sportkaderopleidingen

De **brochure sportkaderopleidingen 2012** – ter promotie van het opleidingsaanbod 2012 – werd opnieuw op 80.000 exemplaren verspreid naar 37.667 individuele personen (gediplomeerden, geattesteerden en cursisten), Bloso-centra, gemeentelijke en provinciale sportdiensten, sportfederaties, gemeentelijke sportinfrastructuren, enz.



De brochure sportkaderopleidingen bleef bovendien klein van formaat (A5 – 36 pag.), overzichtelijk (rubrieken) en efficiënt (voor alle dynamische informatie wordt verwezen naar VOTAS III), waardoor de kostprijs van de brochure laag bleef en de oplage aanzienlijk. De brochure sportkaderopleidingen werd dan ook meer als promotioneel instrument dan als louter informatief middel ingezet.

Website Vlaamse Trainersschool

De **VTS-website** – onderdeel van de Bloso-website – werd in 2011 verder uitgebouwd. Een eerste voorname realisatie hierin is de inbedding van een rubriek 'In de kijker' in de rechterkolom van elke webpagina, waarin steeds actuele topics extra kunnen worden belicht. Een tweede verwezenlijking is de verdere uitbouw van het VTS-Extranet als communicatiemiddel met alle VTS-medewerkers. De andere onderdelen van de VTS-

website werden permanent geactualiseerd zoals bv. het examenreglement; documenten over EVC- en EVK-procedure; vrijstellingstabel en aanvraagformulier vrijstellingen; catalogus met opleidingsstramien; enz. waren steeds in actuele versie beschikbaar.

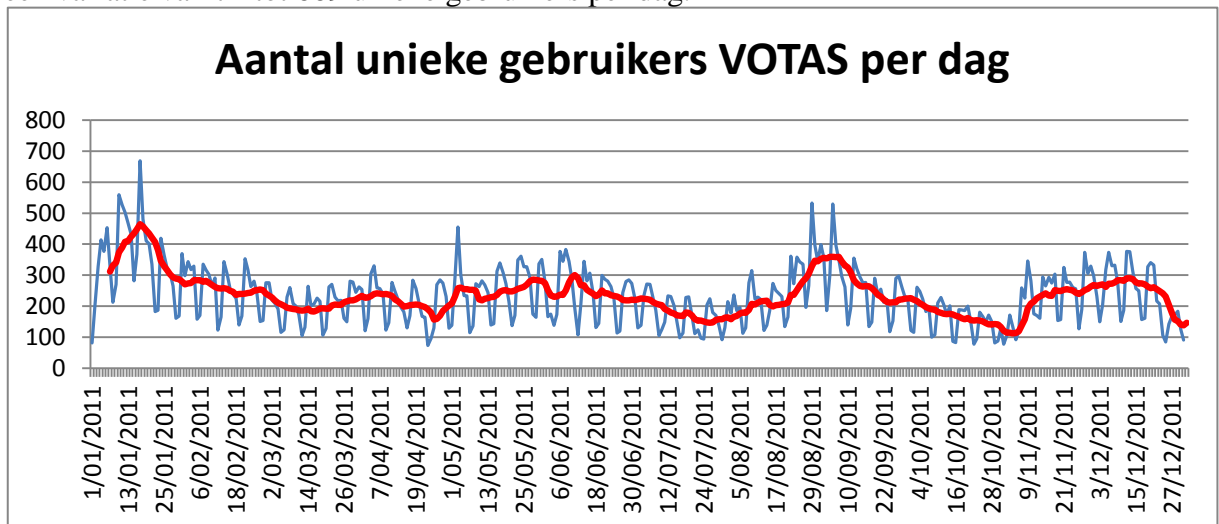
Uit **statistische analyses van de bezoekersaantallen van de verschillende delen van de VTS-website** blijkt dat de VTS-website gemiddeld in 2011 ongeveer evenveel keer per dag bezocht werd als in 2010, nl. gemiddeld meer dan 455 unieke bezoekers per dag. Dit aantal varieert tussen 100 en 1.100 unieke bezoekers per dag. Het VTS-secretariaat merkt bovendien een daling van het aantal telefonische oproepen, wat wijst op het feit dat er meer concrete informatie op de website is opgenomen en dat VOTAS, de brochure sportkaderopleidingen, examenreglement, vrijstellingstabellen, VTS-flash en andere documenten de juiste informatie aanbieden.

VOTAS III

Ook binnen de VOTAS-databank van de Vlaamse Trainersschool zijn er massa's **documenten** opgeslagen die vasthangen aan één of meerdere module-organisaties of één of meerdere opleidingen. O.a. het document veel gestelde vragen (> 6.000 downloads), vrijstellingstabel (> 3.300 downloads), de catalogus opleidingsstramien (> 3.000 downloads); specifieke informatie voor de module-organisaties van het Algemeen Gedeelte, enz. werden duizenden keren gedownload via VOTAS.

Het **aantal unieke personen dat dagelijks gebruik maakt van VOTAS** wordt geïllustreerd in onderstaande grafiek. Het gaat hier zowel over cursisten, docenten, cursusverantwoordelijken, Directeurs Sportkaderopleiding, het VTS-secretariaat, personeelsleden van verschillende Bloso-afdelingen, Vlabus-personeel, enz.

Gemiddeld maken meer dan 235 unieke gebruikers per dag gebruik van VOTAS, met een variatie van 74 tot 669 unieke gebruikers per dag.



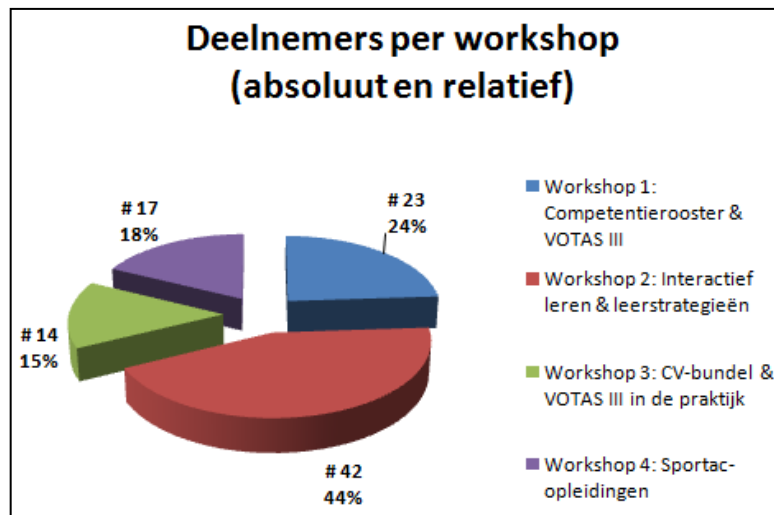
6. Dag van de VTS-medewerker

Op zaterdag 10 december 2011 werd voor de derde maal de Dag van de VTS-medewerker georganiseerd in het Bloso-centrum Netepark te Herentals. Met dit initiatief wil de afdeling Sportkaderopleiding de banden met de occasionele VTS-medewerkers aanhalen, (nieuwe) beleidszaken verduidelijken en mogelijke problemen die de VTS-medewerkers ervaren bij hun taak, trachten op te lossen. Het is tevens een

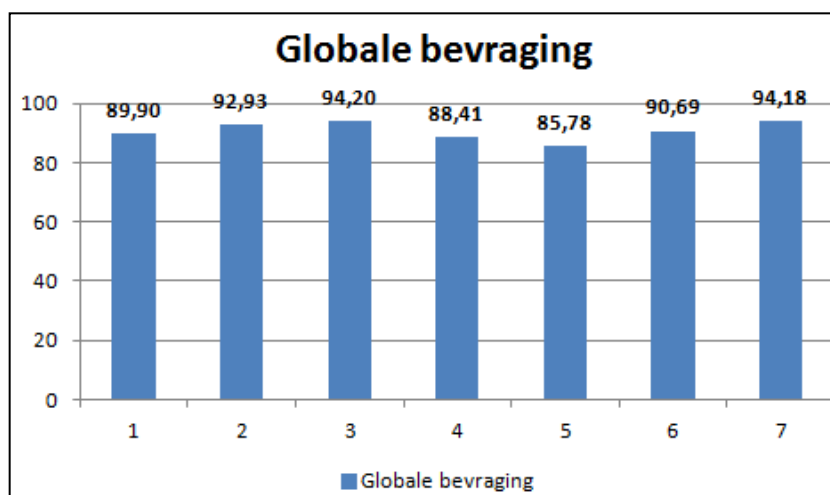
gelegenheid om de VTS-medewerkers op een meer informele manier te bedanken voor hun inzet.

Het concept van de vorige edities bleef ook in 2011 behouden: plenair gedeelte (tevredenheid 96,52%) en 4 keuzeworkshops afgestemd op de verschillende medewerkersprofielen. De voormiddag werd vervolgens afgesloten met een maaltijd, aangeboden door de afdeling Sportkaderopleiding.

Er werden voor deze Dag van de VTS-medewerker 1688 VTS-medewerkers (denkcelleden, auteurs, docenten, stagementoren, experts, federatiemedewerkers, AKAD-medewerkers, ...) uitgenodigd. Op de dag zelf waren 98 deelnemers aanwezig. De verdeling per workshop wordt hieronder weergegeven. Ondanks de relatief beperkte opkomst, werd dit initiatief opnieuw positief onthaald door de aanwezigen en werd een tevredenheidsscore van 8,43/10 gegeven.



Er werden hoge tevredenheidsscores gegeven aan de verschillende bevroegde thema's (zie onderstaande figuur). Er werden ook tevredenheidsanalyses uitgevoerd voor verschillende specifieke elementen en voor de specifieke workshops. Ook hier bleek globaal een zeer hoge tevredenheid.



Aandachtspunten voor de toekomst: inhoud van de workshops op maat van de verschillende medewerkersprofielen; locatie bekijken; deelnemersaantal opkrikken; omschrijving van de thema's bij het bekendmaken van het programma; onderzoeken of het mogelijk is meerdere workshops per dag aan te bieden; enz.

7. Ondersteuning cursisten

Opleidingscheques

Sinds 1 januari 2005 was de Vlaamse Trainersschool door de Vlaamse minister van Werk, Onderwijs en Vorming officieel erkend als opleidingsverstrekker inzake sport. Deze erkenning gaf cursisten de mogelijkheid om op een gemakkelijke manier opleidingscheques voor werknemers te gebruiken voor de VTS-opleidingen.

Met ingang van 1/08/2010 besliste minister Muylers dat de opleidingscheques niet langer voor de trainersopleidingen konden gebruikt worden. De VTS blijft wel een erkende opleidingsverstrekker maar de opleidingscheques worden nog enkel aanvaard voor de beroepsgerichte opleidingen (Sportfunctionaris, Zwembadcoördinator, Basisredder en Hoger Redder) en in enkele specifieke situaties.

In 2011 ontving de VTS van 36 cursisten opleidingscheques voor een waarde van € 5.480.

Betaald Educatief Verlof

Om tegemoet te komen aan de vraag van verschillende cursisten heeft de VTS in 2009 een aanvraag ingediend bij de Federale Overheidsdienst Werkgelegenheid, Arbeid en Sociaal Overleg om erkend te worden in het kader van de wetgeving op het Betaald Educatief Verlof.

De Vlaamse Trainersschool is opnieuw erkend als opleidingsverstrekker in het kader 'Betaald Educatief Verlof' voor de beroepsgerichte opleidingen Sportfunctionaris (N-1844-10), Zwembadcoördinator (N-1845-10) en Basis- en Hoger Redder (N-1843-10) in de periode 2011-2012.

In 2010-2011 werden 3 aanvragen geregistreerd voor Hoger Redder en 15 voor een module van de opleiding Sportfunctionaris. Voor Zwembadcoördinator werden geen aanvragen genoteerd.

8. Competentieonderzoeken, -profielen en kwalificatiestructuren

Binnen het geheel van initiatieven die in 2011 door de Vlaamse Trainersschool met betrekking tot competentieonderzoeken, -profielen en kwalificatiestructuren zijn genomen, zijn 3 belangrijke aspecten te onderscheiden, met name de verdere ontwikkelingen in de competentieonderzoeken, de evolutie binnen dit domein op Europees niveau en de realisatie van een stappenplan voor de Vlaamse Trainersschool in functie van de realisatie van de Europese aanbeveling met betrekking tot de kwalificatiestructuur.

Na vorige competentieonderzoeken, gepubliceerd in 2008 en 2009, werd in 2011 het competentieonderzoek van Trainers A en B in zwemmen door de Vrije Universiteit Brussel opgeleverd. Daarnaast werd door de universitaire liaisons van UGent en VUB, in samenwerking met Ariane Caplin (VUB), ISB en VTS een competentieprofiel en -kaart voor sportfunctionaris opgesteld en goedgekeurd door de Stuurgroep VTS van 10/6/2011. Hierbij werd eveneens de Delphi-methode gehanteerd, zoals bij de sportspecifieke competentieonderzoeken. Deze competentiekaart werd eveneens op de Bloso/VTS-website gepubliceerd.

In de Europese context werd, in navolging van de formalisering van het beleidsdomein Sport binnen de EU, de overgang van de informele Europese werkgroep 'Education and Training in Sport' naar een formele Europese expertengroep 'Education and Training in Sport' voorbereid. Dit resulteerde in de aanduiding door de Vlaams minister van Sport van een medewerker van de afdeling Sportkaderopleiding als expert vanuit Vlaanderen.

Tot slot werd binnen de Vlaamse Trainersschool een stappenplan geschreven om zich, met het huidige opleidingsaanbod als uitgangspunt, voor te bereiden op de realisatie van de Europese aanbeveling met betrekking tot de Europese kwalificatiestructuur. Dit stappenplan voorziet hoofdzakelijk in een grondige herwerking van het VTS-competentierooster tot generieke competentiekaarten op alle opleidingsniveau's en in alle opleidingstakken. De realisatie van dit stappenplan zal in 2012 worden aangevat.

9. Opleidingsstramien

Elke opleiding van de Vlaamse Trainersschool is gebaseerd op een opleidingsstramien. Een opleidingsstramien omvat de doelstellingen en de toelatingsvoorwaarde(n) van een opleiding, de volgorde van de modules en een opsomming van de modules, vakken en uren. Het opleidingsstramien is de enige referentienorm voor de erkenning en de organisatie van cursussen, alsook voor het examineren en delibereren.

Voor onderstaande analyse werd de situatie gebruikt zoals deze op 1 januari 2011 bestond, m.a.w. het ogenblik waarop de opleidingsstramien voor het volgende cursusjaar vast zouden moeten liggen. Cijfers kunnen hierdoor licht verschillen van de cijfers m.b.t. module-organisaties, inschrijvingen, gediplomeerden, enz. verder in dit jaarverslag.

Op 1/1/2011 waren er 244 actieve opleidingsstramien, verdeeld over 225 sporttakgerichte opleidingen (exclusief de opleiding 'Aanvullende module Jeugdtrainer Topsport' omdat deze opleiding pas later op het jaar werd toegevoegd), 11 aanvullende sporttakgerichte opleidingen (exclusief de opleidingen 'Begeleiden van fitnessers met een handicap' en 'Begeleiden van dansers met een handicap' omdat deze opleidingen pas later op het jaar werden toegevoegd), 4 beroepsgerichte en 4 begeleidingsgerichte opleidingen.

Van alle beschikbare opleidingsstramien werden er 154 (62,9%) georganiseerd. Deze stijging van 50 georganiseerde opleidingsstramien ten opzichte van 2010 kan verklaard worden door het meerekenen van alle opleidingsstramien waarvan de disciplineoverschrijdende module georganiseerd werd. Het aantal opleidingsstramien waarvan er in 2011 minstens 1 moduleorganisatie was, neemt af naarmate het opleidingsniveau toeneemt.

Er werden in 2011 in 53 sporttakken opleidingen georganiseerd. In tegenstelling tot 2010 worden Hengelen, Snooker, Petanque en Traditionele Sporten elk als sporttak gerekend. Het aantal sporttakken in vergelijking met 2010 blijft bijgevolg ongewijzigd.

Sporten met meerdere disciplines hebben ook meerdere opleidingsstramien. Van deze sporttakken hebben 19 sporttakken (35,9%) het facultatieve opleidingsniveau Aspirant-Initiator uitgewerkt (opgelet: situatie 1/1/2011), 53 sporttakken (100%) hebben een opleiding op niveau Initiator, 16 sporttakken (30,2%) beschikken over het opleidingsniveau Instructeur B, 32 sporttakken (60,4%) hebben een opleiding op niveau Trainer B en 25 sporttakken hebben een opleidingsniveau Trainer A (47,2%).

Het aantal uren van een opleidingsstramien verschilt per opleidingsniveau:

- Aspirant-Initiator: exact 16u (dit werd door de VTS voor elke sporttak zo vastgelegd)
- Initiator: gemiddeld 63,99u (t.o.v. 64,98u in 2010).
- Instructeur B: gemiddeld 97,30u (t.o.v. 92,92u in 2010) = exclusief gegevens van de opleidingen Instructeur B Jumping en Instructeur B Dressuur) omdat deze pas later op het jaar werden toegevoegd)
- Trainer B: gemiddeld 115,86u (t.o.v. 113,14u in 2010) = exclusief gegevens van de opleiding Trainer B Boksen, omdat deze pas later op het jaar werd toegevoegd.
- Trainer A: gemiddeld 166,11u (t.o.v. 160,24u in 2010)
- Aanvullende module Choreografie: 20u
- Aanvullende module Jeugdtrainer Topsport: 102u

Het aantal vakken neemt toe naarmate het opleidingsniveau toeneemt. Onder impuls van de pedagogische cel werden in 2005 de meeste opleidingen omgevormd tot 4 modules:

- Module 1: Algemeen Gedeelte
- Module 2: Sporttechnische module
- Module 3: Didactisch- methodische module
- Module 4: Stagemodule

Voor sommige sporten met meerdere disciplines is module 2 opgesplitst in een disciplineoverschrijdende module (2A) en een sporttechnische module (2B).

In totaal beheert de VTS meer dan 1610 verschillende vakken en een totaal van 14.003 mogelijke lessen, met voor de sporttakgerichte opleidingen volgende resultaten:

- Aspirant-Initiator: 302 mogelijke lessen, 89 unieke vakken
- Initiator: 3.690 mogelijke lessen, 590 unieke vakken
- Instructeur B: 1.647 mogelijke lessen, 173 unieke vakken
- Trainer B: 3.260 mogelijke lessen, 413 unieke vakken
- Trainer A: 5.104 mogelijke lessen, 345 unieke vakken

De verhouding van het aantal uren theorie (T) en stage (S) ten opzichte van het totaal aantal uren, kent een stijgende tendens naarmate het opleidingsniveau toeneemt. De verhouding van het aantal uren praktijk (P) ten opzichte van het totaal aantal uren neemt af naarmate het opleidingsniveau stijgt. Zie hiervoor ook onderstaande tabel.

Niveau	Som van T	Som van P	Som van S	Som van Tot
Aspirant-Initiator	20,20%	79,80%	0,00%	100,00%
Initiator	32,38%	51,41%	16,21%	100,00%
Instructeur B	31,69%	41,47%	26,84%	100,00%
Trainer B	41,81%	31,53%	26,66%	100,00%
Trainer A	47,59%	14,03%	38,38%	100,00%
Eindtotaal	39,78%	32,60%	27,62%	100,00%

10. EVC/EVK

Het erkennen van **eerder verworven competenties** (EVC) wordt aanzien als een belangrijk instrument in het kader van levenslang leren en de inzetbaarheid van personen op de arbeidsmarkt. Door de snelle veranderingen die plaatsvinden in de

huidige samenleving is het noodzakelijk dat mensen zich blijven ontplooiën. Deze verdere evolutie kan op vele plaatsen en momenten plaatsvinden: binnen formele na- en bijscholingstrajecten, maar ook tijdens meer informele processen zoals leren-op-de-werkplek, het bijwonen van lezingen en conferenties of door zelfstudie. De competenties die op deze manier ontwikkeld worden, kunnen vergelijkbaar zijn met de einddoelen van de formele leertrajecten. Dit proces wordt vanuit Europa gestuurd.

EVK staat voor **eerder verworven kwalificaties**: competenties die men via formele opleidingen heeft verworven en die resulteerden in een diploma, getuigschrift of attest.

De sport is een van de grootste werkgebieden waar competenties worden opgedaan en een van de grootste stageverlenende sectoren waar heel wat mensen actief zijn.

Ook VTS wordt steeds meer geconfronteerd met **EVC/EVK-aanvragen**. In functie hiervan werd in 2008 een EVC/EVK-gids opgemaakt waarin duidelijk omschreven is wat wordt bedoeld met EVC en EVK en wie in aanmerking komt voor een dergelijke procedure. Deze gids is raadpleegbaar op de VTS-website. De EVC/EVK-procedure is in voege sinds februari 2009. Het afhandelen van een EVC/EVK-procedure is een zeer arbeidsintensief proces.

In **2011** werden **2 EVC-** en **9 EVK-aanvragen** behandeld.

De 2 ingediende EVC-portfolio's werden ontvankelijk verklaard. De kandidaten werden beiden uitgenodigd voor een competentiepeiling. Deze zullen plaatsvinden in maart 2012.

Bovendien vond in mei 2011 de competentiepeiling plaats van een dossier dat werd ingediend en ontvankelijk verklaard in 2010. Deze competentiepeiling resulteerde in een vrijstelling van de Sporttechnische en Didactisch- methodische module van Trainer B Baseball/Softball.

4 andere kandidaten startten de EVC-procedure op. Zij hebben nog tijd om hun EVC-portfolio op te stellen en in te dienen.

In 2011 behandelde de Vlaamse Trainersschool 9 EVK-dossiers. 7 eerder verworven kwalificaties werden geassimileerd met een VTS-kwalificatie. 1 persoon kreeg op basis van zijn eerder verworven kwalificatie vrijstelling van module 1A en 1B van Trainer A. Het laatste dossier resulteerde noch in een gelijkstelling, noch in een vrijstelling van een deel van een VTS-kwalificatie.

5 kandidaten startten de EVK-procedure op, maar hebben tot op heden geen bewijsstukken aangeleverd.

Onderstaande tabel geeft een **overzicht van de EVK-aanvragen die in 2011 geassimileerd werden met een kwalificatie van de VTS**.

Eerder verworven kwalificatie	VTS-kwalificatie
Bachelor Lichamelijke Opvoeding - Xios Hogeschool Limburg + stage voetbal	Initiator Voetbal
Trainer A Volleybal - Volleybalbond van Bosnië en Herzegovina	Trainer A Volleybal
Teacher of Modern Associate - de Imperial Society of Teachers of Dancing (Londen)	Initiator Actuele Dans + vrijstelling M2 + M3 van Instr. B Dansen-Jazzdans + vrijstelling anatomie&ontwikkelingsleer M1 van Instr. B
Junioren Atletiek Trainer, niveau 3 - Koninklijke Nederlandse Atletiek Unie	Initiator Atletiek
Level 2 Coaching - International Rugby Board	Initiator Rugby
Golf Professional A-examen - Nederlandse	Trainer B Golf

Golffederatie	
Golf Professional Class A - Professional Golfers Association	Trainer B Golf
- La Maîtrise Sciences et Techniques des Activités Physiques et Sportives, Mention Entraînement et performance Motrice - Université Paris est Créteil - Licence Staps à la 1ère session, option: entraînement et Performance motrice - Université de Lille	Vrijstelling module 1 van Trainer A

De Vlaamse Trainersschool kreeg daarnaast veel vragen m.b.t. EVC en EVK, maar deze resulteerden niet in volwaardige dossiers.

11. Publicatiefonds

Om de nood aan sportspecifieke en gespecialiseerde informatie bij trainers, sportbegeleiders en bestuurders op te vullen, werd op 21 april 2005 het Publicatiefonds Vlaamse Trainersschool (PVTS) opgestart waarbij het Bloso fungeert als uitgever. Het Publicatiefonds VTS beschermt (via een wettelijk depot- en ISBN-nummer) in de eerste plaats de eigen cursusteksten en geeft tevens werken uit die rechtstreeks verband houden met het opleidingsaanbod van de VTS. De prijs van de publicaties is bewust zeer democratisch gehouden om iedereen de kans te bieden een kwaliteitsvol product aan te kopen.

In **2011** werden er binnen het PVTS **geen nieuwe publicaties** toegevoegd. Wel werd een CD-ROM gecreëerd in het kader van de opleiding Initiator IJs- en Rolschaatsen/Inlineskaten waarin aan de hand van lesfiches en videofragmenten de eerste fasen van het aanleren van schaatsvaardigheden worden geduid. Daarnaast werd de update van het boek 'Zeilen: van basis tot A-brevet' verder gezet, wat in 2012 zal leiden tot een herdruk. Het cursusmateriaal Trainer B Voetbal werd in een overzichtelijke map gebundeld en voor het eerst in 2011 gebruikt voor de lessen.

Een nieuwe druk van de Algemene Gedeelten Initiator, Instructeur B en Trainer B bleek noodzakelijk. Een herdruk vond ook plaats van de mappen Hoger Redder, het sportspecifieke gedeelte Initiator Voetbal en de ringmappen voor Module 1 van de opleiding 'Sportfunctionaris'.

Hierna vindt u een overzicht van de publicaties met het aantal verdeelde exemplaren in 2011:

◆ Map Algemeen Gedeelte Initiator:	3681
◆ Map Algemeen Gedeelte Instructeur B:	1316
◆ Map Algemeen Gedeelte Trainer B:	805
◆ Map Algemeen Gedeelte Trainer A:	481
◆ Moduleteksten Hoger Redder:	1682
◆ Aspirant-Initiator Atletiek:	316
◆ Bewegen met kleuters:	53
◆ Bewegen met kleuters (navulpakketten):	218
◆ Congresboek Dag van de Trainer 2004:	0
◆ Congresboek Dag van de Trainer 2006:	0
◆ CD-ROM Interactief Paardrijden – Initiator:	61
◆ Zeilen: van basis tot A-brevet:	20
◆ Praktische oefenstof voor het plannen van badmintontrainingen:	5

- ◆ DVD Watergewenning: 350
- ◆ Sportbeleid in Vlaanderen vol I: 36
- ◆ Sportbeleid in Vlaanderen vol II: 80

In 2011 werden in totaal **9104 publicaties verspreid**, wat een stijging van 7% betekent ten opzichte van 2010. De daling van het aantal publicaties ‘Aspirant-Initiator Atletiek’ werd gecompenseerd door een betere verspreiding van de moduleteksten ‘Hoger Redder’ en de Algemene Gedeelten ‘Instructeur B’, ‘Trainer B’ en ‘Trainer A’.

Alle publicaties zijn te raadplegen op

<http://www.bloso.be/VlaamseTrainersschool/Pages/publicatiefonds.aspx>.

12. Specifieke projecten en nieuwe initiatieven

12.1 Aspirant-Initiator

In 2011 werden voor het derde cursusjaar opleidingen Aspirant-Initiator georganiseerd. De organisatie als erkende cursus beruiste bij de sportfederatie of gemeentelijke en provinciale sportdienst. Uitgangspunt bij deze opleiding was enerzijds de nood bij een aantal sportfedera-ties aan gekwalificeerde helpers tijdens de clubtrainingen en anderzijds de stelling van het werkveld (de sportclubs) dat de drempel tot het volgen van een Initiatorcursus vaak te hoog is.

In 2011 was het mogelijk om voor atletiek, badminton, gymnastiek, handbal, judo, ju-jitsu, karate, korfbal, paardrijden, roeien, rolschaatsen, ropeskipping, schermen, taekwondo, tafeltennis, tennis, volleybal, zeilen en zwemmen een cursus Aspirant-Initiator aan te vragen.

Sporttakken – 2011	Aanbod	Gerealiseerd	Organisator	Ingeschreven cursisten	Geattesteerde cursisten
Atletiek	7	6	VAL	95	92
Badminton	6	5	GS+PS	79	79
Gymnastiek	8	7	GS+PS	98	98
Handbal	5	4	VHV+GS	40	38
Judo	7	6	FEDES+GS+PS	91	88
Ju-Jitsu	4	4	VJF + GS	67	64
Karate	1	1	GS	20	19
Korfbal	3	3	KBKB	69	69
Paardrijden	3	3	GS+PS	31	31
Roeien	0	0		0	0
Rolschaatsen	1	1	GS	9	8
Ropeskipping	2	2	BVLO	17	17
Schermen	0	0		0	0
Taekwondo	1	1	PS	7	7
Tafeltennis	4	4	GS + PS	56	52
Tennis	35	33	VTV	577	356
Volleybal	7	6	SPORTA+GS+PS	151	135
Zeilen	3	3	VYF+VVW-Recrea	41	41
Zwemmen	11	11	GSF+SPORTA+GS	151	208
TOTAAL	108	100		1599	1402

Er werden in totaal 108 module-organisaties (t.o.v. 139 in 2010) aangeboden waarvan er 100 (t.o.v. 129 in 2010) effectief werden gerealiseerd. Het aantal gerealiseerde module-organisaties is in de meeste sporttakken gedaald ten opzichte van vorig jaar. Bij Atletiek, Gymnastiek, Volleybal en Zwemmen is de daling het sterkst.

In totaal waren er 1.599 cursisten (t.o.v. 2.046 cursisten in 2010) ingeschreven waarvan er 1.402 (to.v. 1.808 in 2010) slaagden en dus een attest ontvingen.

Aspirant-Initiator Atletiek en Tennis werden ook dit jaar integraal georganiseerd door respectievelijk de Vlaamse Atletiekliga (VAL) en de Vlaamse Tennisvereniging (VTV). Daarnaast nemen ook de Vlaamse Handbalvereniging (VHV), de Vlaamse Ju-Jitsu Federatie (VJFF), SPORTA, FEDES, de Koninklijke Belgische Korfbalbond (KBKB), BVLO, de Vlaamse Yachting Federatie (VYF) en de Gezinsportfederatie (GSF) een actieve rol op in de module-organisaties van hun respectievelijke sporttakken. De meerderheid van de opleidingen Aspirant-Initiator werd echter door de gemeentelijke sportdiensten (GS) georganiseerd. De provinciale sportdienst Vlaams-Brabant en Antwerpen (PS) namen ook dit jaar een aantal organisaties voor hun rekening.

In 2011 werden de opleidingen Aspirant-Initiator opnieuw geëvalueerd aan de hand van de beschikbare gegevens uit VOTAS III en een elektronische bevraging van de cursisten. De resultaten tonen dat de opleiding Aspirant-Initiator met een score van 7,8/10 een goede start heeft genomen en nog volop aan het evolueren is.

Daarnaast leert het onderzoek ons dat de meeste cursisten in contact komen met de cursus via de sportclub en niet via de sportfederaties en sportdienst zoals verwacht. De meest voorkomende motivatie van de cursisten om aan de opleiding te beginnen is om kennis bij te schaven/inspiratie op te doen, lessen van hogere kwaliteit te kunnen leveren/hulptechnieken leren/correct en veiliger lesgeven. De resultaten van de bevraging tonen aan dat 70 % van de cursisten aan de slag is als Aspirant-Initiator en dat 60 % van plan is door te stromen naar de cursus Initiator of deze cursus reeds gevolgd heeft.

Deze laatste resultaten vormen meteen het onderwerp van het tweede deel van het evaluatieonderzoek dat in 2012 wordt uitgevoerd, nl. de doorstromingsgraad van Aspirant-Initiator naar Initiator.

12.2 Aanvullende module Jeugdtrainer Topsport

In uitvoering van de beleidsnota Sport 2009–2014 en van de beheersovereenkomst 2011-2015 tussen het Bloso en de Vlaamse Regering, heeft de VTS samen met de afdeling Topsport (medewerkers Bewegingsplatform Topsport) de aanvullende module ‘Jeugdtrainer Topsport’ in 2011 verder uitgebouwd.

De doelstellingen van de opleiding werden afgebakend en de lesinhouden daarop afgestemd. Er is gekozen voor een lesformule waarbij het aantal deelnemers beperkt wordt gehouden en waarbij via tweedaagse workshops relevante informatie zeer praktijkgericht wordt benaderd. De cursisten krijgen ondersteuning via tekst, presentatie en opdrachten.

Eind november 2011 werd een eerste cursusorganisatie opgestart waarna maandelijks, tot juni 2012, een tweedaagse workshop is gepland. Er schreven zich voor deze opleiding 12 deelnemers in uit 7 verschillende sporttakken : zwemmen (4), basketbal (3), atletiek (1), skeeleren (1), badminton (1), boogschieten (1), wielrennen (1).

Het eerder beperkte aantal sporttakken laat naast een jeugdspecifieke ook een sporttakspecifieke benadering toe, waarmee de organisatie zo goed mogelijk aan haar doelstellingen en de verwachtingen van de deelnemers tegemoetkomt. De deelnemers

zijn allemaal betrokken in de topsportwerking van de respectievelijke sportfederaties. Alle deelnemers hebben zich geëngageerd om het volledige lessenpakket te volgen. Naast deze twaalf deelnemers waren nog een twintigtal anderen geïnteresseerd, doch konden zich deze editie niet vrijmaken.

Na afloop van elk vak wordt een kwaliteitsbevraging gedaan bij de deelnemers. De reacties n.a.v. de eerste workshops zijn alvast positief. Deze kwaliteitsbevraging zal meegenomen worden in de evaluatie na afloop van de gehele cursusorganisatie.

12.3 Multimove voor kinderen

Situering van het project

Uit recent onderzoek blijkt dat in Vlaanderen één op de vijf kinderen tussen 4 en 14 jaar te dik is. Het aantal kinderen dat te weinig beweegt en te kampen heeft met een bewegingsachterstand stijgt. Anderzijds wordt vastgesteld dat sportclubs op steeds jongere leeftijd kinderen werven ondanks de waarschuwingen van sportartsen en academici voor een te vroege sportspecialisatie. Het risico op een te eenzijdige lichaamsontwikkeling neemt hierdoor immers toe.



Om deze tendens tegen te gaan werd door de Vlaamse minister van Sport beslist om een **experimenteel project** ‘Multimove voor kinderen’, een gevarieerd bewegingsaanbod voor jonge kinderen van 3 tot 8 jaar, uit te werken.

Doelstellingen van het project

Doelstelling op **lange termijn** is om het jonge kind in Vlaanderen een brede waaier van bewegingskansen (waarin alle basiscomponenten aanwezig zijn) te bieden en een degelijke begeleiding, met een optimale ontwikkeling van de basismotoriek als gevolg. Om dit te bereiken worden in **eerste instantie** pilootprojecten opgestart met volgende strategische doelstellingen:

- Ouders en begeleiders kennen het belang en de mogelijkheden van de motorische ontwikkeling van het kind, met het accent op brede vorming en plezierbeleving (kennisontwikkeling)
- Initiatieven, programma's en activiteiten gericht naar de leeftijdscategorie van 3 tot 8 jaar hebben een aangepaste inhoud en begeleiding waarbij de brede motorische basisvorming centraal staat. (productontwikkeling)

Partners in het project

De **Vlaamse Sportfederatie** vzw coördineert het project en volgt voor de volledige looptijd de logistieke en financiële aspecten op. Daarnaast is de Vlaamse Sportfederatie vzw betrokken bij de productontwikkeling en de begeleiding van de deelnemende sportfederaties en clubs tijdens het project.

Het **ISB** neemt de taak van begeleiding en productontwikkeling op in functie van de participerende lokale overheden.

De expertise van de **Vlaamse Trainersschool** wordt aangesproken binnen het luik productontwikkeling en de vorming van lesgevers in het proefproject.

Het flankerend onderzoek wordt gerealiseerd door de VUB, UGent en de KULeuven.

Tijdens de looptijd van het project wordt voor de productontwikkeling en het flankerend onderzoek steeds in teamverband samengewerkt door de projectmedewerkers van de verschillende partners.

Het **departement Cultuur, Jeugd, Sport en Media** is belast met de financiering van het project.

Uitvoering van het project:

Het project loopt van september 2011 tot en met 31 augustus 2014. In 2011 werd hoofdzakelijk voorbereidend werk geleverd om de pilootprojecten vanaf september 2012 te laten starten:

- Communicatie: De domeinnaam www.multimove.be werd aangekocht, de huisstijl en logo werden opgemaakt en er werd afgebakend welke inhoud op de website verschijnt.
- Verstrekken van informatie naar sportfederaties en lokale besturen: Zowel vanuit het ISB als vanuit de VSF werd de oproep tot kandidaatstelling voor deelname aan het proefproject gedaan. De Gezinssportfederatie; de Vlaamse Tafeltennisliga; de Vlaamse Zwembfederatie en de Voetbalfederatie Vlaanderen werden als sportfederatie weerhouden. Binnen elke sportfederatie zullen 6 clubs participeren. Vanuit het ISB werden 13 lokale besturen geselecteerd voor deelname aan het project.
- Uitwerken van concreet ondersteuningsmateriaal: Het projectteam is in 2011 gestart met de opmaak van de structuur voor het basispakket. De indeling in bewegingsfa-milies, de leeftijdsgroepen en ontwikkelingslijnen werden vastgelegd. Daarnaast werd concrete oefenstof verzameld voor de invulling van het basispakket.
- Onderzoek: De onderzoeksmedewerkers zijn gestart met de opmaak van een onderzoeksplan, het opstellen van vragenlijsten en de selectie van testinstrumenten.

12.4 Risicovechtsporten

De expertencommissie risicovechtsporten werkte, in het kader van het decreet Medisch en Ethisch Verantwoorde Sportbeoefening, generieke richtlijnen uit voor de beoefening en organisatie van risicovechtsporten in Vlaanderen.

Deze expertencommissie formuleerde een aantal richtlijnen met betrekking tot de verantwoordelijkheden en de vorming van de omkadering van beoefenaars van risicovechtsporten, waaronder scheidsrechters, trainers, coaches, artsen.

De Vlaamse Trainersschool heeft in overleg met de betrokkenen binnen de sportkaderopleiding (risico)vechtsporten het initiatief genomen om een en ander te stroomlijnen. Er werd een werkgroep samengesteld met deelnemers uit de denkcellen karate, ju-jitsu, taekwondo, boksen en risicovechtsporten. Deze werkgroep kwam in 2011 tot een **consensus over een gemeenschappelijke aanpak** van de Sporttechnische module (mod. 2) van de opleiding Initiator Risicovechtsporten, Initiator Boksen, Initiator Karate, Initiator Taekwondo en Initiator Ju-Jitsu. Deze aanpak behelst in de eerste plaats een gezamenlijke realisatie van de structuur van deze module, de doelstellingen en aansluitend de vakinhoud. Op die manier wordt conform de geest van de richtlijnen gewerkt en wordt bijgedragen aan een kwaliteitsverhoging van de sportieve begeleiding van beoefenaars van (risico)vechtsporten. Het volgende gemeenschappelijke opleidingsstramien werd overeengekomen:

Module 2: Sporttechnische module Initiator Risicovechtsporten (22 u.)

- Vak 1: Taakomschrijving van de Initiator 1 u.
- Vak 2: Geschiedenis van de vechtsporten 2 u.
- Vak 3: Gedragscodes in de vechtsporten 6 u.
- Vak 4: Begeleiden van kinderen in de vechtsporten 3 u.
- Vak 5: Veiligheidsaspecten in de vechtsporten 3 u.
- Vak 6: Basistechnieken in de vechtsporten 7 u.

Het werk kon inhoudelijk nog niet worden afgerond tegen het einde van 2011 en wordt voortgezet in 2012.

De Vlaamse Trainersschool heeft ook actief deelgenomen aan de Rondetafelconferentie van 9/12/2011 over risicovechtsporten. Het eindrapport hiervan verscheen in maart 2012.

12.5 Werkgroep “Sport voor Allen”

De werkgroep sportkaderopleiding vergaderde op 24/2/2011 een laatste maal in functie van het neerleggen van een visietekst sportkaderopleiding. Op 5/5 en 7/9/2011 besprak het overlegplatform Sport voor Allen de ingediende visieteksten en bundelde deze samen tot een nieuwe visienota Sport voor Allen die door de minister van Sport werd goedgekeurd.

Bij brief van 7/12/2011 duidde de minister de actiepunten aan die prioritair dienden uitgewerkt te worden in een actieplan Sport voor Allen. Dit proces start op in 2012 en dient gefinaliseerd te zijn tegen 1/4/2012.

12.6 E-learning

VTS streeft naar een kwantitatieve en kwalitatieve aanwezigheid van didactisch materiaal in de cursussen. In 2011 werd in dit kader de ontwikkeling van e-learning pakketten voor het Algemeen Gedeelte verder uitgewerkt. Na onderzoek van bestaande tools, werd geopteerd om professionele filmopnames te maken van de beste docenten, met integratie van bestaande didactische hulpmiddelen, zoals PowerPoint presentaties, videobeelden, gerelateerde software, enz.

De vakken van de Basismodules ‘Algemeen Gedeelte Instructeur B’ worden als eerste in een e-learningvorm gegoten. Een gezond evenwicht tussen tijdsinvestering en inzet van financiële middelen, het eigen beheer van deze opleidingsonderdelen en de ruime toepassingsmogelijkheden zijn de voornaamste argumenten die bij deze beslissing een rol hebben gespeeld.

Na de implementatie van de e-learningformule zal de zelfstudieformule, die momenteel als alternatief bestaat naast de reguliere cursusorganisaties, komen te vervallen.

Het beeldmateriaal wordt zowel in de e-learning- als in de reguliere opleidingsformule aangeboden. In de e-learningformule vormt het beeldmateriaal de basis van het studiepakket, gekoppeld aan het fysieke cursusmateriaal en te plannen terugkoppelingsmomenten waarop cursisten vragen kunnen stellen over de cursusinhoud. In de reguliere organisaties wordt het beeldmateriaal beschouwd als extra hulpmiddel voor het verwerken van de verschillende vakinhouden.

Het eindproduct (beeldmateriaal in kleine filmfragmenten gekoppeld aan de inhoudstafel van het betrokken vak) zal online en volledig afgeschermd ter beschikking worden gesteld aan de cursist. In 2012 dient te worden onderzocht op welke wijze dit praktisch gerealiseerd kan worden. Bij voorkeur verloopt dit integraal via de persoonlijke MyBlosso-account in VOTAS III.

Cursisten die ingeschreven zijn voor de basismodule ‘Algemeen Gedeelte Instructeur B’, zullen standaard toegang hebben tot deze webpagina’s tot en met 14 dagen na de voorziene datum van het laatste geplande herexamen van deze module, ongeacht of deze cursisten kiezen voor een e-learningformule of de ‘klassieke’ formule.

In 2012 wordt dit product gefinaliseerd en wordt een proefproject opgestart om tegen 2013 als afgewerkt product in de VTS-cursussen te worden gebruikt.

12.7 Algemeen Gedeelte Initiator voor laag geschoolden

Vanuit de vzw Antwerpen Sportstad is aan de VTS de vraag gesteld om laagdrempelige opleidingen te organiseren.

De ervaring leert dat laaggeschoolde doelgroepen de weg niet vinden naar de opleidingen van de Vlaamse Trainersschool. Op het terrein is er nochtans nood aan gekwalificeerde lesgevers om laagdrempelige recreatieve sport- en bewegingsactiviteiten te begeleiden. Bij wijze van experiment werd in 2011 een samenwerking opgezet tussen de vzw Antwerpen Sportstad en de VTS om de basismodule Algemeen Gedeelte Initiator in een andere en meer toegankelijk format uit te werken en aan te bieden.

Binnen het Sport voor Allen platform (werkgroep laagdrempelig sporten) wordt het begrip kansengroepen afgebakend tot 4 grote groepen van mensen: senioren, mensen met een beperking, mensen in armoede en mensen met een etnisch-culturele achtergrond. Binnen dit proefproject ligt de **klemtoon hoofdzakelijk op het werken rond laaggeschoolden** uit de laatste twee groepen, nl. mensen in armoede en mensen met een etnisch culturele achtergrond.

Dit proefproject wordt voorbereid en uitgewerkt door een werkgroep waarin een vertegenwoordiger van de sportdienst Antwerpen – Buurtsport, 2 vertegenwoordigers van de VTS en de 2 betrokken docenten zetelen. De werkgroep focust op enkele belangrijke randvoorwaarden om dit project de grootste slaagkansen te geven: meer tijd voor praktische oefeningen, ervaren docenten (zowel ervaring met de VTS-cursussen als met de doelgroep) en selectieve promotie.

Het proefproject wordt georganiseerd onder de vorm van een erkende cursus en gaat van start in januari 2012.

12.8 Ethiek en didactische werkvormen

De Vrije Universiteit Brussel heeft in 2011 een onderzoek uitgevoerd dat nagaat **welke didactische werkvormen het meest geschikt zijn om ethisch verantwoord sporten aan te leren aan (toekomstige) jeugdsportbegeleiders.**

In het onderzoek zijn twee verschillende lescontexten opgezet die dezelfde doelen nastreven. De ene groep volgde een les in een deductieve leeromgeving, de andere groep in een inductieve leeromgeving. De twee lescontexten werden toegepast bij drie doelgroepen die trainer of sportbegeleider kunnen worden:

- Leerlingen secundair onderwijs, richting Lichamelijke Opvoeding en Sport, TSO (N=155);
- Cursisten uit Initiatoropleidingen van de Vlaamse Trainersschool (N=227);
- Studenten Academische Bachelor Lichamelijke Opvoeding en Bewegingswetenschappen (N=168).

Aan de hand van een kennistest werd nagegaan hoe de deelnemers scoren op kennis en inzicht na één les. De tweede onderzoeksvraag ging na in welke mate de perceptie van de deelnemers verschilt voor beide didactische benaderingen. De **resultaten** tonen aan dat de deductieve benadering betere scores oplevert op de kennistest en dat de deelnemers de ervaren kwaliteit van de les hoger inschatten. Hoe minder voorkennis, hoe sterker het effect van de deductieve werkvormen.

Op basis van de onderzoeksgegevens werd een **optimale les** gecreëerd. Deze les kan gebruikt worden tijdens bijscholingen en opleidingen van de Vlaamse Trainersschool. Het lesmateriaal (cursustekst met handleiding en ondersteunend beeldmateriaal) is beschikbaar op de website van ICES.

13. Doelgroepgerichte en begeleidingsgerichte opleidingen

Diversiteit en toegankelijkheid

Het verhogen van de knowhow en de expertise met betrekking tot diversiteit en toegankelijkheid is een blijvend aandachtspunt binnen het opleidings- en bijscholingsaanbod van de VTS. In de denkcijel 'Gehandicaptensport' en de opleidingsfora 'sportende senioren' en 'recreatieve sportbeoefening' is de focus op specifieke doelgroepen structureel verankerd en wordt er op toegezien dat de noden en vragen van de specifieke doelgroepen besproken worden.

In 2011 is VTS eveneens actief betrokken in diverse werkgroepen die samen gebracht werden op initiatief van het kabinet Sport, nl. Senioresport, G-sport Vlaanderen, Sport en Interculturaliteit en Sport en Armoede (n.a.v. het Vlaams Actieplan Armoedebestrijding). In elk van deze werkgroepen zijn de begrippen 'trainersopleidingen' en 'competenties' onderwerp van discussie.

Gehandicaptensport

Het opleidingsaanbod Gehandicaptensport voor gekwalificeerde Initiators, Instructeurs B of Trainers B/A werd in 2011 op hetzelfde elan van de voorbije jaren verder gezet. In 2011 werd de sporttakoverschrijdende module 'Begeleiden van sporters met een handicap' 4 keer aangeboden, waarvan er 3 ook effectief zijn doorgegaan. Daarnaast werden de sportspecifieke modules voor Basketbal, Paardrijden, Gymnastiek, Judo, Zwemmen en Voetbal aangeboden. De sportspecifieke modules voor Basketbal en Voetbal zijn echter afgelast wegens te weinig inschrijvingen.

De opleidingen Gehandicaptensport blijven wel telkens zeer goed scoren bij de cursisten.

Net zoals de voorbije jaren werd ook in 2011 ingezet op een uitgebreide promotiecampagne. Alle gemeentelijke en provinciale sportdiensten, sportfederaties, Bloso-centra en Bloso-inspectiediensten en een 20-tal sportieve vrijetijdsorganisaties ontvingen een promotiepakket met affiches en folders om het opleidingsaanbod gehandicaptensport kenbaar te maken. Er werd tevens een digitale folder beschikbaar

gesteld aan alle actoren. Deze extra promotionele ondersteuning wordt door de leden van de denkcel en het werkveld sterk gewaardeerd.

Sportende senioren

Binnen het VTS-opleidingsaanbod wordt de werking van de voorbije jaren rond het kwaliteitsvol begeleiden van sportende senioren verder gezet, waarbij rekening gehouden wordt met de vragen van het werkveld.

In 2011 werd de aanvullende module ‘Begeleiden van sportende senioren’ 3 keer met succes georganiseerd.

In 2011 werd eveneens de ‘Initiator Gymnastiek voor senioren’ georganiseerd. Net zoals bij de opleiding ‘Initiator Dans voor senioren’ was er slechts een minieme interesse van cursisten. Dit noopt het opleidingsforum tot het grondig herdenken van de organisatorische aanpak van deze Initiatoropleidingen.

Daarnaast is VTS nog steeds lid van de beoordelingscommissie voor de facultatieve opdracht ‘prioriteitenbeleid’(senioren sport) voor de sportfederaties.

Net zoals voor de opleidingen G-sport werd er in 2011 voor de opleidingen ‘Begeleiden van sportende senioren’ een specifieke promotiecampagne opgestart. Alle gemeentelijke en provinciale sportdiensten, sportfederaties, Bloso-centra en Bloso-inspectiediensten ontvingen een promotiepakket met affiches en folders om het opleidingsaanbod voor het begeleiden van sportende senioren kenbaar te maken. Deze extra promotionele ondersteuning wordt eveneens door de leden van het opleidingsforum en het werkveld sterk gewaardeerd.

Bewegingsanimator

Traditiegetrouw wordt 2 keer per jaar in een Bloso-centrum de opleiding Bewegingsanimator georganiseerd. In 2011 werden de cursussen in Genk (paasvakantie) en in Blankenberge (zomervakantie) in een internaat formule aangeboden.

In 2011 werden door de provinciale sportdienst Antwerpen twee opleidingen Bewegingsanimator aangevraagd voor de gemeenten Lint en Rumst. Helaas moeten we vaststellen dat ingaan op specifieke vragen en noden van het werkveld niet steeds garant staat voor de beoogde kwaliteit. De lokale aanvragers onderschatten dikwijls de voorbereidingen (o.a. voorzien van de nodige lokalen en spelmaterialen), de persoonlijke promotie, enz. De cursus in Lint is bijgevolg doorgegaan met een minimum aan cursisten, de cursus in Rumst werd afgelast wegens te weinig inschrijvingen. Het opleidingsforum zal in de toekomst strenger toezien op de lokale aanvragen.

Sinds enkele jaren merken we dat de opleiding tijdens de paasvakantie steeds meer bijval kent vanuit de middelbare (sport)scholen. Heel wat scholieren worden immers aangemoedigd om een VTS-cursus (o.a. Bewegingsanimator) te volgen. Dit maakt dat het evenwicht in de groep cursisten soms zoek is. In 2010 werd dit tijdens een docentenbijscholing aangekaart bij de leerkrachten van de middelbare scholen. Dit gesprek loonde, want in de cursussen van 2011 waren zowel docenten als cursisten tevreden over het verloop van de cursussen.

Daarnaast waren er ook dit jaar opnieuw een aantal erkende module-organisaties. De opleiding werd georganiseerd in KTA Brugge, VHSI – Brugge, VLIO – Oudenaarde,

KA Gent, KA sporthumaniora Hasselt, Leonardo Lyceum Topsport – Wilrijk, Lyceum Linkeroever. Ook in Eupen werd de opleiding opnieuw georganiseerd door het KMILO.

Jeugdsportcoördinator

In 2011 werden 11 module-organisaties van de ‘Instapmodule Jeugdsportcoördinator’ gepland. Gezien de te lage inschrijvingsaantallen, zijn slechts 5 ervan doorgegaan.

Van de 56 deelnemers die de lessen hebben gevolgd in het voorjaar 2011, slaagde 73% van de cursisten. In het najaar van 2011 hebben 27 cursisten zich ingeschreven. Zij die niet slaagden, kunnen hun herwerkte portfolio inleveren tot eind april 2012. De resultaten zijn dus nog niet volledig.

Cursisten die de lessen in het verleden gevolgd hebben maar hun portfolio niet inleverden voor de afgesproken datum, kunnen het portfolio mits nieuwe inschrijving als bisser alsnog indienen en laten beoordelen.

In vergelijking met 2010 waren er minder deelnemers per cursusplaats en werden er meer cursussen afgelast. Ondanks de extra promotie vanuit de organiserende steden/gemeenten was de opkomst beperkt. In 2011 werd de cursusplanning voor de vervolgmodule in 2012 vastgelegd en werd verder gewerkt aan de tekstontwikkeling van de vervolgmodule.

14. Samenwerking met derden

Onderwijs

De VTS heeft diverse samenwerkingsinitiatieven ontwikkeld met actoren van het secundair onderwijs (voltijds en deeltijds) die zich situeren in het studiegebied ‘sport’ of directe linken hebben met sport.

Verschillende onderwijsinstellingen voorzien een structurele inbedding van de opleidingen van de Vlaamse Trainersschool in het gewone schoolcurriculum. Secundaire scholen die een erkende cursus willen organiseren, volgen de procedure die vanuit de pedagogische cel wordt opgelegd en opgevolgd.

In het schooljaar 2011-2012 worden onderstaande erkende cursussen georganiseerd:

Atheneum Boom	Alg. Ged. Initiator			
Atheneum 'De Beeltjens'	Alg. Ged. Initiator			
Atheneum de Tandem Eeklo	Alg. Ged. Initiator	Hoger Redder		
Atlas Atheneum Gistel	Alg. Ged. Initiator			
Campus Russelberg Tessenderlo	Alg. Ged. Initiator			
CLW Dender Aalst	Alg. Ged. Initiator	Wegkapitein		
Heilig Harscholen Heist-op-den-berg	Alg. Ged. Initiator			
Inst. Mariaburcht Stevoort	Alg. Ged. Initiator			
KA Aarschot	Alg. Ged. Initiator			
KA Beveren	Alg. Ged. Initiator			
KA Geel	Alg. Ged. Initiator	Hoger Redder		
KA Gent	Alg. Ged. Initiator	Bewegingsanimator	Initiator Fitness	
KA Ieper	Alg. Ged. Initiator			
KA Kortrijk	Alg. Ged. Initiator	Hoger Redder		
KA2 Sporthumaniora Hasselt	Alg. Ged. Initiator	Bewegingsanimator	Initiator Fitness	Hoger Redder
KTA Brugge	Alg. Ged. Initiator	Bewegingsanimator		
KTA De Panne	Alg. Ged. Initiator			
KTA Campus Plinius	Alg. Ged. Initiator			
KTA Wommel	Alg. Ged. Initiator	Initiator Fitness		
KTA1 Diest	Alg. Ged. Initiator			
LCS Neerpelt	Alg. Ged. Initiator	Initiator Voetbal	Wegkapitein	

Leonardo Lyceum Topsport	Alg. Ged. Initiator	Bewegingsanimator			
Lyceum Linkeroever	Alg. Ged. Initiator	Bewegingsanimator	Initiator Fitness		
Martinusschool Bilzen	Alg. Ged. Initiator	Bewegingsanimator	Initiator Fitness	Initiator Paardrijden	Instructeur B
Rozenberg SO Mol	Alg. Ged. Initiator				
SHS Turnhout	Alg. Ged. Initiator				
Sint-Isidorus Sint-Niklaas	Alg. Ged. Initiator				
Sint-Eduardusinstituut Merksem	Alg. Ged. Initiator				
TA Het Spoor Mol	Alg. Ged. Initiator	Hoger Redder			
TI Sint-Vincentius Torhout	Alg. Ged. Initiator				
VHSI Brugge	Alg. Ged. Initiator	Bewegingsanimator	Initiator Fitness		
VILO Ter Borch	Alg. Ged. Initiator	Hoger Redder			
VLIO Oudenaarde	Alg. Ged. Initiator	Hoger Redder	Bewegingsanimator	Initiator Fitness	
VLTI Sint-Rembert Torhout	Alg. Ged. Initiator	Initiator Paardrijden	Instructeur B Paardrijden		

De Vlaamse Trainersschool heeft in 2011 een centraal examen ‘Instructeur B Individuele Fitness’ georganiseerd voor leerlingen die met succes de opleiding ‘Initiator Individuele Fitness’ in de richting 7^{de} jaar TSO sportclub- en fitnessbegeleider beëindigd hebben.

Gezien er slechts 3 van de 10 deelnemers het diploma Instructeur B Fitness behaald hebben, zal de VTS niet langer een centraal examen voor leerlingen uit het secundair onderwijs organiseren.

Liaisons Universiteiten en Hogescholen

In 2011 bleven Sofie Blondeel (UGent) en Katelijne Verbeiren (VUB) actief als liaison. Siebe Hannosset (KU Leuven) vertrok naar Club Brugge en werd vervangen door Stig Meylemans.

De liaisons werken één dag per week op de VTS rond diverse thema's en opdrachten. Voor de rest van de week zijn zij actief aan de universiteit i.f.v. hun afgebakende taken. In 2011 werden ondermeer volgende opdrachten uitgevoerd:

- ◆ het opvolgen en begeleiden van de inschalingsdossiers (generiek en op dossier) per universiteit;
- ◆ het opvolgen van de denkcelwerking namens de betrokken universiteit;
- ◆ het updaten van de generieke inschalingen per universiteit;
- ◆ het finaliseren van een competentieonderzoek Sportfunctionaris;
- ◆ het opstarten van een competentieonderzoek Redder;
- ◆ het helpen updaten van de cursusteksten van de basismodules Algemeen Gedeelte Instructeur B en Trainer B;
- ◆ het mee opstarten van een nieuw generiek VTS-competentierooster voor de sporttakgerichte opleidingen.

De 3 liaisons zijn eveneens verantwoordelijk voor de uitgave van 3 artikels per kwartaal onder de verantwoordelijkheid van de universitaire opleidingsinstituten L.O. Deze artikels behandelen nieuwe ontwikkelingen, visies en inzichten met als doel het trainerspubliek geregeld op de hoogte te houden van actuele wetenschappelijke knowhow in de sport(kaderopleiding). De artikels zijn consulteerbaar op de website van Bloso/VTS.

Bij brief van 15/6/2011 vroegen vertegenwoordigers van beide hogeschoolnetten aan de Vlaamse minister van Sport te willen onderzoeken of er ook per hogeschoolnet een liaison kon aangesteld worden.

Op 20/12/2011 gaf het kabinet Sport haar fiat om vanaf 2012 een liaison per hogeschoolnet aan te stellen bij de VTS, belast met de uitvoering van welomlijnde taken en opdrachten. De minister verleende hiervoor de nodige kredieten op de begroting van VTS.

Hoger onderwijs (Universiteiten + Hogescholen)

Zowel aan de VUB als in 7 Hogescholen (Artevelde, Hogeschool Gent, HOWEST, HUB, KAHO St-Lieven, KATHO, Xios) werden één of meerdere erkende cursussen Hoger Redder georganiseerd.

KMILO

Het permanente overleg dat door VTS met het Koninklijk Militair Instituut voor Lichamelijke Opleiding (KMILO) in 2006 was opgestart, werd ook in 2011 verder gezet.

In 2011 werden door KMILO volgende erkende cursussen georganiseerd:

- **De Basismodule Algemeen Gedeelte Initiator** in de militaire opleiding Hulponderrichter (Assistant Physical Instructor) werd drie keer georganiseerd: 21 militairen slaagden en werden in de databank van VTS opgenomen en geattesteerd; daarvan legden 14 kandidaten ook succesvol het examen af voor **Bewegingsanimateur**;
- **Initiator Oriëntatielopen** werd gepland maar is niet doorgegaan omwille van te weinig kandidaten.

POLITIE

Er werd overleg gepleegd over het invoeren van de module 1 (Algemeen Gedeelte) van de opleiding Initiator als vast onderdeel van de opleiding 'Instructeur geweldbeheersing' met en zonder vuurwapen.

SYNTRA Vlaanderen

Er is in 2011 regelmatig overleg geweest tussen Syntra Vlaanderen en de VTS binnen de opleidingscommissie 'Sport en Gezondheid'. Dit overleg had betrekking op de opleidingen Fitness, Sportverzorging, Wielerverzorging en voorstellen voor de eventuele ontwikkeling van nieuwe opleidingen (bv. opportuniteitsdossier Hersteltrainer).

3. FINANCIËLE WEERSLAG

1. Uitgaven

De kredieten voor de afdeling Sportkaderopleiding zijn voorzien op de artikels 12.11, 12.31 en 74.00 (+ de afdeling Sportkaderopleiding maakt gebruik van art. 16.12 voor terugbetalingen).

* Art. 12.11: niet-duurzaam didactisch materiaal: **€ 6.765,99**.

Op dit artikel worden, naast de aankoop van niet-duurzaam didactisch materiaal, ook de herstellingen betaald van het duurzaam didactisch materiaal. De herstellingskosten zijn relatief beperkt ondanks het feit dat er een massa didactisch materiaal (soms al relatief oud) aanwezig is.

* Art. 12.11: drukwerken: **€ 100.944,00**.

De jaarlijkse brochure Sportkaderopleidingen wordt via dit artikel betaald. Andere grote

kosten zijn o.a. de aanmaak van examenpapier, VTS-briefpapier, drukwerk van cursusteksten (sinds 2011 ook in vierkleurendruk waar opportuun), folders en affiches voor specifieke opleidingen (gehandicaptensport).

* Art. 12.31: pedagogische cel: € **662.327,62**.

Op dit artikel worden ondermeer loonkosten betaald en terugbetaald aan werkgevers van gedetacheerde personeelsleden van de pedagogische cel alsook de kosten voor de aanstelling van de liaisons van de 3 universitaire opleidingsinstituten L.O.

* Art. 12.31: afdeling Sportkaderopleiding: € **1.827.411,79**

Op dit artikel worden de organisatiekosten van cursussen en bijscholingen betaald alsook de vergoedingen van alle occasionele medewerkers van de VTS, gaande van docenten, cursusverantwoordelijken tot Directeurs Sportkaderopleiding.

* Art. 74.00: duurzaam didactisch materiaal: € **32.172,30**.

Dit bedrag is al enkele jaren nagenoeg onveranderd en is nog steeds toereikend om de noodzakelijke aanvullingen en/of vervangingen door te voeren. Er wordt zo veel mogelijk gestreefd naar een kwantitatieve en kwalitatieve aanwezigheid van didactisch materiaal in de VTS cursussen. Daarom werd ook reeds een aanzet gegeven voor de ontwikkeling van e-learning pakketten voor het Algemeen Gedeelte.

* Art. 16.12: terugbetalingen: € **75.583,80**

Op dit artikel gebeuren alle terugbetalingen van cursusgeld voor:

- afgelaste cursussen (100 %),
- volledig werklozen die slaagden voor het examen (50 %),
- annulaties (100 % - 20 % voor administratiekosten met een max. van € 25),
- cursisten met een bestaansminimum (50%),
- cursisten die reeds betaalden en nadien opleidingscheques van de Vlaamse Gemeenschap inbrengen.

2. Inkomsten

* Art. 16.12: inkomsten uit eigen activiteiten: € **1.083.767,86**. In dit bedrag is inbegrepen een bedrag van € 5.480,00 (- 92,10%) aan opleidingcheques voor werknemers (36 personen). De inkomsten bestaan uit:

- € **1.013.379,18** (cursusgelden + Dag van de Trainer + Sportac)
- € **135,00** (aanmaak van duplicaten VTS-diploma's; merk op dat dit sinds de invoering van VOTAS III sterk daalt omdat cursisten zelf een digitaal duplicaat ter beschikking hebben)
- € **70.253,68** (publicatiefonds en verkoop cursusteksten + promotiemateriaal VTS)

Van deze € **1.083.767,86** werd € **75.583,80** terugbetaald (zie uitgaven) wat de netto inkomsten brengt op € **1.008.184,06**.

3. Kortingen

- * Bloso-personeel geniet 50% korting.
- * Actieve erkende docenten en denkcellleden mogen gratis deelnemen aan VTS-clinics en clinics in co-organisatie met derden. Cursisten die een handicap hebben van 66% of meer, krijgen eveneens 50% korting.

- * Volledig werklozen of personen die zich hiervoor in de wachttijd bevinden ontvangen na schriftelijk verzoek 50% korting.
- * Studenten L.O. (BA-MA) genieten een korting van 50%, mits zij aantonen dat de cursus deel uitmaakt van hun studieopdracht.
- * Cursisten die de cursus opnieuw volgen (bissen of bijscholen) genieten een korting van 50%.

UITGAVEN SPORTKADEROPLEIDING 2011			
<u>ARTIKELS</u>	<u>2011</u>	<u>2010 (*)</u>	<u>VERSCHIL</u>
12.11 <u>NIET-DUURZAAM DIDACTISCH MATERIAAL</u>	6.765,99	6.987,90	- 221,91
74.00 <u>DUURZAAM DIDACTISCH MATERIAAL</u>	32.172,30	46.768,74	- 14.596,44
12.11 <u>DRUKWERKEN</u>	100.944,00	67.416,97	+ 33.527,03
12.31 <u>PEDAGOGISCHE CEL (deeltijdse medewerkers) LIAISONS + DCS voetbal</u>	662.327,62	639.017,62	+ 23.310,00
	802.209,91	760.191,23	+ 42.018,68
12.31 <u>SPECIFIEKE ORGANISATIEKOSTEN REIS- EN VERBLIJFKOSTEN NIET-PERSONEEL LESGEVERS EIGEN ORGANISATIES</u> (docenten, Directeurs Sportkaderopleiding, cursusverantwoordelijken, examinatoren + reiskosten en rsz van de medewerkers)	226.267,46 17.994,28 1.583.150,05	359.091,25 14.293,11 1.337.347,24	- 132.823,79 + 3.701,17 + 245.802,81
	1.827.411,79	1.710.731,60	+ 116.680,19
12.31 <u>EUROPESE DAG VAN DE TRAINER</u>	-----	71.808,25	- 71.808,25
ALGEMEEN TOTAAL	2.629.621,70	2.542.731,08	+ 86.890,62

INKOMSTEN SPORTKADEROPLEIDING 2011			
	<u>2011</u>	<u>2010</u>	<u>VERSCHIL</u>
16.12 <u>CURSUSGELDEN + DAG VAN DE TRAINER 2010 + SPORTAC</u>	1.013.379,18	866.180,71	+ 147.198,47
<u>DUPLICATEN GETUIGSCHRIFTEN</u>	135,00	765,00	- 630,00
<u>PUBLICATIEFONDS + CURSUSTEKSTEN + PROMOMAT.</u>	70.253,68	67.653,39	+2.600,29
	1.083.767,86	934.599,10	+ 149.168,76
46.10 <u>EUROPESE DAG VAN DE TRAINER</u>	-----	71.808,25	-71.808,25
<u>TERUGBETALINGEN CURSUSGELDEN</u>	75.583,80	62.171,14	+ 13.412,66
ALGEMEEN TOTAAL	1.008.184,06	944.236,21	+ 63.947,85

(*) Aangepaste cijfers ten opzichte van jaarverslag 2010

4. WERKING VTS

1. Actualisatie samenstelling denkcellen

De afvaardiging van de erkende sportfederaties in de VTS-denkcellen is, overeenkomstig het huishoudelijk reglement, als volgt vastgelegd:

- ◆ Een erkende en gesubsidieerde unisportfederatie kiest voor de sportbetrokken denkcel en mag 2 afgevaardigden aanduiden waaronder steeds de gesubsidieerde Sporttechnisch Coördinator die hiertoe decretaal verplicht is (art. 17 § 1 van het uitvoeringsbesluit van 5/12/2008).
Wanneer de Sporttechnisch Coördinator van een sportfederatie evenwel is aangesteld als Directeur Sportkaderopleiding van een VTS-denkcel, mag die sportfederatie - naast de Sporttechnisch Coördinator - nog 2 afgevaardigden aanduiden.
- ◆ Een erkende en gesubsidieerde recreatieve sportfederatie kiest voor één denkcel (weliswaar voor een sporttak van de sporttakkenlijst uit haar eigen aanbod) en mag 2 afgevaardigden aanduiden waaronder steeds de gesubsidieerde Sporttechnische Coördinator die hiertoe decretaal verplicht is (art. 17 § 1 van het uitvoeringsbesluit van 5/12/2008).
Indien een recreatieve sportfederatie interesse heeft om bijkomend mee te werken aan de opleidingen binnen een andere denkcel (weliswaar opnieuw voor een sporttak van de sporttakkenlijst uit haar eigen aanbod) kan hiervoor een vraag tot coöptatie worden gericht aan de betrokken denkcel én Stuurgroep. Dergelijke coöptatie kan enkel in overweging worden genomen op basis van sportspecifieke expertise binnen de sportfederatie in het algemeen én van de kandidaat-afgevaardigde in het bijzonder. De Stuurgroep beslist over de coöptatie op advies van de betrokken denkcel.
- ◆ Een erkende doch niet gesubsidieerde sportfederatie die slechts één sporttak van de sporttakkenlijst aanbiedt, kan meewerken onder dezelfde voorwaarden als een erkende en gesubsidieerde unisportfederatie.
- ◆ Een erkende doch niet gesubsidieerde sportfederatie die meerdere sporttakken aanbiedt, kan meewerken onder dezelfde voorwaarden als een erkende en gesubsidieerde recreatieve sportfederatie voor wat betreft de sporten die voorkomen op de sporttakkenlijst doch dient zich hierbij te beperken tot één denkcel (dus geen bijkomende mogelijkheid tot coöptatie in andere denkcellen).
- ◆ Een erkende doch niet gesubsidieerde sportfederatie die één of meerdere sporttakken aanbiedt die niet voorkomen op de sporttakkenlijst, kan een aanvraag voor samenwerking met de VTS indienen. De VTS-Stuurgroep beslist omtrent de opportuniteit om voor die sporttak(ken) VTS-opleidingen te organiseren en dus een denkcel op te richten.
- ◆ Voor de organisaties voor sportieve vrijetijdsbesteding (verdeeld over 4 clusters) dient de Stuurgroep eveneens te beslissen of er al dan niet een denkcel wordt opgericht.

Ten behoeve van de clusters van de sportieve vrijetijdsbesteding werd in 2006 een nieuwe denkcel opgericht (1 denkcel voor de 4 clusters samen) die in 2007 voor de eerste maal officieel werd samengeroepen.

2. Afvaardiging van de partners in de VTS-denkcellen

Op de Vlaamse sporttakkenlijst stonden in 2011 54 sporttakken vermeld. Voor elke sporttak kan een denkcel geïnstalleerd worden. Voor 5 sporttakken (Gewichtheffen-Powerliften, Hockey, Kendo, Parachutisme en Worstelen) is er evenwel nog geen denkcel opgericht bij gebrek aan partners.

Binnen de VTS waren er in 2011 53 denkcellen en 2 opleidingsfora “actief” (sporttakgericht, beroepsgericht of begeleidingsgericht). Sommige sporttakken vergaderen samen in één denkcel (ijschaatsen, rolschaatsen en ijshockey; zeilen en zeilwagenrijden).

In 2011 zijn alle 37 erkende en gesubsidieerde unisportfederaties vertegenwoordigd in de verschillende denkcellen, al verschilt hun actieve bijdrage heel sterk. Deze vertegenwoordiging, die conform is aan de uitvoeringsbesluiten (Sporttechnisch Coördinator), varieert vaak als gevolg van het groot aantal personeelwissels in de sportfederaties. In 12 denkcellen zetelt, op advies van de VTS-Stuurgroep, eveneens de Coördinator Topsport. Dit geldt voor de denkcellen atletiek, badminton, basketbal, judo, skiën, taekwondo, tafeltennis, tennis, triatlon-duatlon, voetbal, volleybal en zwemmen.

In 2011 zijn alle 27 erkende en gesubsidieerde recreatieve sportfederaties vertegenwoordigd in een sporttakspecifieke denkcel. Van enkele sportfederaties (Vlaamse Liga Bedrijfsport en de Koninklijke Antwerpse Vereniging van Vriendenclubs) komt nooit een afgevaardigde naar de denkcelvergaderingen en is er geen actieve medewerking binnen de VTS. 6 recreatieve sportfederaties maken gebruik van de mogelijkheid tot coöptatie in één of meerdere denkcellen of opleidingsfora maar werken daar zelden actief mee.

Daarnaast werken 12 erkende doch niet gesubsidieerde sportfederaties (die minimum één sport van de sporttakkenlijst aanbieden) mee in 8 verschillende denkcellen: FAM Vlaanderen (motorrijden), UMC Vlaanderen (motorrijden), VMBB (motorrijden), Vlaamse Aikido Vereniging (Aikido) Vlaamse Vechtsport Associatie ((Risico)Vechtsporten), Vlaamse Wushu Federatie (Wushu), Petanque Federatie Vlaanderen (Sportieve Vrijetijdsbesteding), Vlaamse Snookerfederatie (Sportieve Vrijetijdsbesteding), Vlaamse Vereniging van Hengelsportverbonden (Sportieve Vrijetijdsbesteding), Vlaamse IJshockeyfederatie (Ijsschaatsen), Vlaamse Boogsportfederatie ‘Liggende Wip’ (Boogschieten), Vlaamse Boksliga (Boksen).

12 organisaties, die niet tot bovenstaande categorieën behoren, nl. de Landelijke Zeilwagenfederatie, de Vlaamse Confederatie Hengel-, Honden- en andere Dierenhobby's, de Vlaamse Snelschaatsvereniging, de Vlaamse Wielerschool, het ISB, Special Olympics Inc., SVS, Syntra, de Vereniging van Vlaamse Provincies, de Vlaamse Gemeenschapscommissie, de Belgische Beroepsvereniging voor de fitness- en wellnessindustrie (BBF&W) en de Vlaamse Traditionele Sporten zijn vertegenwoordigd in diverse denkcellen.

Van de universitaire partners is:

- KULeuven in 24 denkcellen en 1 opleidingsforum afgevaardigd;
- UGent in 25 denkcellen afgevaardigd;
- VUB in 20 denkcellen afgevaardigd.

In 15 denkcellen, doorgaans van de klassieke grote sporttakken en/of sporttakfamilies zijn de drie universiteiten afgevaardigd. In 16 denkcellen, doorgaans van “kleinere” sporttakken, en in één opleidingsforum is geen universitaire vertegenwoordiger aanwezig.

De hogescholen zijn in 18 denkcellen en 1 opleidingsforum afgevaardigd en werken meestal actief mee al blijft hun vertegenwoordiging vaak beperkt tot de “moeder-hogeschool” van de respectieve afgevaardigden en kunnen deze zelden voor de overige hogescholen spreken, laat staan optreden.

In 29 denkcellen en 2 opleidingsfora werden één of meerdere experts gecoöpteerd.

3. Werking van de VTS-denkcellen

In 2011 vergaderden de 52 denkcellen en de 2 opleidingsfora samen 106 keer.

Denkcel	# verg.	Denkcel	# verg.	Denkcel	# verg.
Aikido	1	Ju-jitsu	3	Sportieve vrijetijdsbesteding	2
Atletiek	3	Kaatsen	0	Squash	2
Badminton	2	Kano-Kajak	1	Taekwondo	2
Baseball-Softball	3	Karate	3	Tafeltennis	2
Basketbal	2	Klim- en Bergsport	3	Tennis	2
Boksen	3	Korfbal	1	Triathlon-Duathlon	2
Boogschieten	2	Krachtbal	1	(Risico)Vechtsporten	3
Dansen	2	Motorrijden	1	Voetbal	2
Duiken	1	Oriëntatielopen	2	Volleybal	3
Fitness	3	Paardrijden	1	Wandelen	2
Gehandicaptensport	2	Roeien	2	Waterskiën	2
Golf	2	Rolschaatsen	2	Wielrennen	3
Gymnastiek	1	Ropeskipping	1	Wushu	0
Handbal	2	Rugby	2	Zeilen	2
IJsschaatsen	2	Schermen	3	Zeilwagenrijden	2
IJshockey	2	Schieten	3	Zwemmen	2
Judo	2	Skiën	2		

Denkcel	# verg.	Denkcel	# verg.		
Reddend zwemmen	2	Sportfunctionaris Zwembadcoördinator	0		

Opleidingsforum	# verg.	Opleidingsforum	# verg.		
Recreatieve sportbeoefening	2	Sport voor senioren	3		

De denkcellen Kaatsen, Wushu, Sportfunctionaris/Zwembadcoördinator vergaderden niet in 2011.

4. Stuurgroep

De Stuurgroep van de Vlaamse Trainersschool vergaderde 3 keer in 2011 nl. op 18/2/2011, 10/6/2011 en 21/10/2011.

Stuurgroep 18/2/2011

- ◆ De Stuurgroep VTS neemt kennis van:
 - * de evaluatie van de Dag van de Trainer 2010, de opmaak van een digitaal congresboek en de Europese Dag van de Trainer
 - * de werkzaamheden van de werkgroep sportkaderopleiding binnen het overlegplatform Sport voor Allen
 - * de evoluties en genomen initiatieven aangaande e-learning en geeft haar goedkeuring om de ingeslagen pistes verder te bewandelen
 - * de stand van zaken mbt. de ontwikkeling van de module ‘Jeugdtrainer Topsport’
 - * de voorlopige resultaten mbt. de evaluatie van de opleiding Aspirant-Initiator waarvoor conclusies op dit ogenblik nog niet kunnen gemaakt worden
 - * de stand van zaken mbt. de bijscholingen 2011
 - * de pensionering van de Algemeen directeur van het Bloso, Albert Gryseels en stelt dat er een vervanger moet aangeduid worden namens het Bloso
 - * de nieuwe vertegenwoordiger van de overlegvergadering van de Katholieke Regentaten, met name Werner Van Assche
 - * de nieuwe liaison namens de KULeuven, de heer Siebe Hannosset
 - * het traject van de delegatie uit Zuid-Afrika
 - * ontslag van onderstaande DSKO’s:
 - Gert Van Looy (Rugby)
 - Liesbeth Burvenich (Roeien)
 - Antoinette Bruyneel (Karate)
 - * aanstellen van onderstaande DSKO’s:
 - Els Coppieters (Gymnastiek)
 - Michel Gobin (Schietsen)

Stuurgroep 10/6/2011

- ◆ De Stuurgroep VTS keurt volgende documenten goed:
 - * het rapport over de IKZ-bevragingen 2010
 - * het onderzoeksrapport competenties Sportfunctionaris
 - * de tussentijdse evaluatie van de denkcelwerking
 - * procedure voor de inschalingen op dossier
 - * het tussentijds evaluatierapport Aspirant-Initiator 2008-2010
 - * de nieuwe assimilatietafel VTS
- ◆ De Stuurgroep VTS keurt volgend opleidingsstramien goed:
 - * Initiator Golsurfen
- ◆ De Stuurgroep VTS neemt kennis van:
 - * de nieuwe samenstelling van de Stuurgroep VTS
 - * het voorlopige jaarverslag VTS 2010
 - * de voorbereiding m.b.t. het Europese luik van de Dag van de Trainer
 - * de stand van zaken m.b.t. de ontwikkeling van de module ‘Jeugdtrainer Topsport’
 - * de stand van zaken m.b.t. de bijscholingen 2011
 - * de stand van zaken met betrekking tot het project multisporten voor de allerjongsten
 - * de stand van zaken met betrekking tot de opleidingscheques
 - * de stand van zaken met betrekking tot de nieuwe opleiding ‘Sport & Bewegen’
 - * aanstellen van onderstaande DSKO’s:
 - Griet Bonamie (Karate)
 - Celine Pieters (Roeien)
 - * het ontslag van de liaison namens de KULeuven vanaf 12/06/2011

- * de stand van zaken met betrekking tot het competentieonderzoek van de VUB
- ◆ De Stuurgroep VTS vraagt de reeds geleverde inspanningen verder te zetten om de toegankelijkheid en de kwaliteit van de opleidingen te verhogen.
- ◆ De Stuurgroep VTS keurt de tijdelijke assimilatie van de opleiding Bachelor bedrijfsmanagement, afstudeerrichting 'sport- en cultuurmanagement', specialisatie 'sportmanagement' van de Katholieke Hogeschool Brugge-Oostende met de VTS-opleiding 'Sportfunctionaris' voor de diploma's uitgereikt vanaf 2011
- ◆ De Stuurgroep vraagt een procedure uit te werken, ook financieel, om toekomstige aanvragen van andere opleidingsinstituten op een correcte wijze te kunnen onderzoeken.
- ◆ De Stuurgroep VTS vraagt het VTS-secretariaat met aandrang te onderzoeken in hoeverre een geleidelijke conformisering van het huidige stramien Initiator Duiken aan het VTS Raamwerk kan worden gerealiseerd
- ◆ De Stuurgroep VTS vraagt het VTS-secretariaat met aandrang te onderzoeken in hoeverre een geleidelijke conformisering van het huidige opleidingsstramien Initiator Duiken aan het VTS Raamwerk kan worden gerealiseerd
- ◆ De Stuurgroep VTS keurt de wijziging van de assimilatietablel m.b.t. duiken niet goed. De huidige assimilaties blijven van kracht

Stuurgroep 21/10/2011

- ◆ De Stuurgroep VTS vraagt de universiteiten en de VSF om de kandidaten voor 1^{ste} & 2^{de} ondervoorzitter vóór 17/2/2012 mee te delen aan het VTS-secretariaat
- ◆ De Stuurgroep VTS keurt volgende documenten goed:
 - * de generieke inschalingen voor het academiejaar 2011-2012
 - * de vrijstellingstabel VTS, assimilatietablel VTS & het examenreglement VTS
 - * het reglement erkende cursussen
 - * het huishoudelijk reglement
 - * het competentieonderzoek Trainer B en A Zwemmen
 - * het evaluatierapport van de competentieonderzoeken
- ◆ De Stuurgroep VTS keurt volgende opleidingsstramien goed:
 - * Begeleiden van fitnessers met een handicap
 - * Begeleiden van dansers met een handicap
 - * Trainer B Wielrennen – BMX
 - * Instructeur B Dressuur
 - * Instructeur B Jumping
- ◆ De Stuurgroep VTS neemt kennis van:
 - * de brochure "Sportkaderopleidingen 2012" en keurt de programmatie van 2012 goed.
 - * de nieuwe wijze van prijsberekening en gaat akkoord met deze visie
 - * de organisatie van de 3^{de} Dag van de VTS-medewerker
 - * de stand van zaken van de aanvullende module 'Jeugdtrainer Topsport' en vraagt om voor de start samen te zitten met de coördinatoren Topsport en een grondige evaluatie van deze module te doen na afloop
 - * de vorderingen van het project 'E-learning Algemeen Gedeelte Instructeur B' en stemt in met de voorgestelde keuzes met betrekking tot het product, de ontsluiting ervan en de timing
 - * de stand van zaken met betrekking tot VKS-EQF, en onderkent de noodzaak om de VTS-kwalificaties te laten erkennen en inschalen in de VKS en geeft opdracht aan de pedagogische cel om dit optimaal voor te bereiden
 - * de stand van zaken mbt de bijscholingen 2011

* aanstellen van onderstaande DSKO:

- Alex Michiels (Rugby)
- ◆ De Stuurgroep VTS keurt het rapport ‘aanvraag nieuwe opleidingen’ goed. De installatie van de Denkcel Cricket zal worden geagendeerd op de volgende vergadering van de Stuurgroep VTS.

4. Module-organisaties in 2011

Het concept voor het huidige modulaire systeem werd in 2002 geïntroduceerd in de opleidingen van de Vlaamse Trainersschool. Tussen 2002 en 2009 werden alle VTS-opleidingen opgedeeld in de gekende modules. In 2010 werd er bij de introductie van VOTAS III bewust voor gekozen om ook het organiseren van cursussen modulair te doen. We spreken vanaf 2010 dus ook niet meer over cursusorganisaties, maar over module-organisaties.

Een module-organisatie is dus steeds de organisatie van één module uit het opleidingsstramien. Toch kunnen nog steeds een aantal module-organisaties organisatorisch onmiddellijk achter elkaar (gelinkt) of geïntegreerd in elkaar gedoceerd worden.

Er dient dan ook uitdrukkelijk opgemerkt te worden dat een aantal cijfers (module-organisaties; inschrijvingen; enz.) vanaf 2010 niet meer vergelijkbaar zijn met voorgaande jaren (2009 en vroeger).

Bij de hiernavolgende tabellen, grafieken en toelichtingen geldt volgende legende:

- ◆ V = module-organisaties door VTS zelf georganiseerd
- ◆ E = module-organisaties door erkende aanbieders (partner van de VTS (sportfederaties, universiteiten of hogescholen), een officieel erkende onderwijsinstelling of een sportdienst en dit onder toezicht van de betrokken denkcel) georganiseerd
- ◆ A = Assimilaties
- ◆ I = Inschalingen

In onderstaande tabel (Tabel 1) wordt een overzicht gegeven per sporttak van de georganiseerde en afgelaste module-organisaties (V en E) en het aantal deelnemers aan de module-organisaties in 2011.

Denkcel	VTS-module-organisaties (V) in 2011			Erkende module-organisaties (E) in 2011		
	Georganiseerd	Aantal dlrs.	Afgelast	Georganiseerd	Aantal dlrs.	Afgelast
Algemeen Gedeelte	8	903	0	11	194	0
Aikido	3	31	0	0	-	0
Atletiek	27	401	2	6	95	1
Badminton	13	168	3	5	79	1
Baseball/Softball	4	55	0	0	-	0
Basketbal	43	1136	8	0	-	0
Boogschieten	3	86	0	0	-	0
Boksen	6	114	0	0	-	0
Dansen	5	87	3	0	-	0
Duiken	4	217	0	0	-	0
Fitness	3	56	3	43	736	4
Gehandicaptensport	10	167	3	0	-	0
Golf	5	66	0	0	-	0
Gymnastiek	55	1064	6	7	98	1
Handbal	8	112	0	4	40	1
Hengelen	3	35	0	0	-	0

Ijsschaatsen	4	65	3	0	-	0
Ju-jitsu	10	131	0	4	67	0
Judo	11	178	0	6	91	1
Kaatsen	0	-	2	0	-	0
Kano/Kajak	5	32	0	3	0	0
Karate	2	22	3	1	20	0
Klim- en Bergsport	17	158	7	0	-	0
Korfbal	12	199	7	3	69	0
Krachtbal	4	42	2	0	-	0
Motorrijden	0	-	0	0	-	0
Oriëntatielopen	0	-	0	0	-	6
Paardrijden	16	263	5	26	354	0
Petanque	1	4	2	0	-	0
Reddend zwemmen	3	47	3	0	-	0
(Risico)vechtsporten	0	-	0	0	-	0
Roeien	4	74	0	0	-	0
Rolschaatsen	6	38	1	1	9	0
Ropeskipping	11	158	0	2	17	0
Rugby	3	29	0	0	-	0
Schermen	6	61	0	0	-	0
Schieten	4	79	0	0	-	0
Skiën/Snowboard	13	486	4	41	326	0
Snooker	1	1	0	0	-	0
Sportieve vrijetijdsbesteding	3	55	0	0	-	0
Squash	0	-	0	0	-	0
Taekwondo	11	192	0	1	7	0
Tafeltennis	6	117	3	4	56	0
Tennis	50	881	4	33	577	2
Triatlon/Duatlon	7	107	0	0	-	0
Voetbal	368	8012	115	0	-	4
Volleybal	32	486	0	6	151	1
Wandelen	7	66	4	0	-	0
Waterski	7	58	4	0	-	0
Wielrennen	8	165	3	0	-	0
Wushu	0	-	0	0	-	0
Zeilen	30	377	16	6	73	0
Zeilwagenrijden	3	29	0	0	-	0
Zwemmen	26	536	7	11	151	0
Redden - Hoger Redder + Duiker Redder	17	338	2	41	1066	0
Sportfunctionaris	4	141	0	2	110	0
Zwembadcoördinator	1	14	0	0	-	0
Jeugd sportcoördinator	5	83	6	0	-	0
Jogbegeleider	3	53	6	0	-	0
Opleidingsforum recreatieve	6	90	2	2	14	0
Opleidingsforum senioren	2	41	0	0	-	0
Aanvullende module Jeugdtrainer Tosport	1	12	0	0	-	0
TOTAAL	931	18.618	239	269	4.290	22

Tabel 1: Aantal module-organisaties en inschrijvingen per sporttak (V en E) in 2011

	Aantal module-organisaties per cursussoort		
	V	E	TOTAAL
Sporttakgerichte opleidingen			
Aspirant-Initiator	-	100	100 (8,33%)
Initiator	567	93	660 (55,00%)
Instructeur B	134	29	163 (13,58%)
Trainer B	113	2	115 (9,58%)
Trainer A	69	-	69 (5,75%)
Beroepsgerichte opleidingen			
Hoger Redder	15	41	56 (4,67%)

Duiker Redder	2	-	2 (0,17%)
Sportfunctionaris	4	2	6 (0,50%)
Zwembadcoördinator	1	-	1 (0,08%)
Begeleidingsgerichte opleidingen	15	2	17 (1,42%)
Aanvullende sporttakgerichte opleidingen	9	-	9 (0,83%)
Aanvullende module Jeugdtrainer Topsport	1	-	1 (0,08%)
TOTAAL	931	269	1200 (100%)

Tabel 2: Aantal module-organisaties per cursussoort en per opleidingsrichting in 2011

In totaal zijn er 1.200 module-organisaties (V en E) geweest in 2011 (dus niet de afgelaste), ten opzichte van 1.255 in 2010. De verschuiving ten opzichte van 2010 is te verklaren door volgende redenen:

- ◆ De opleidingen Hoger Redder en Duiker Redder die werden hervormd naar één module wat een verschuiving (daling) van 244 naar 58 cursusorganisaties veroorzaakt (netto daling van 186 cursusorganisaties)
- ◆ Aspirant-Initiator: van 128 naar 100 cursussen (netto daling van 28)
- ◆ Instructeur B: stijging van 30 naar 134 cursusorganisaties (tweejaarlijks cursusorganisatie Instructeur B Voetbal)
- ◆ Trainer B: stijging van 41 naar 113 cursusorganisaties (tweejaarlijks cursusorganisatie Trainer B Voetbal)
- ◆ Trainer A: stijging van 31 naar 69 o.a. door de continuering van de opleidingen Trainer A Voetbal (Elite Jeugd) en Trainer A Voetbal (Seniors)

	Aantal inschrijvingen per cursussoort per geslacht					
	V		E		TOTAAL	
	Man	Vrouw	Man	Vrouw	Man	Vrouw
Sporttakgerichte opleidingen						
Aspirant-Initiator	-	-	900	699	900	699
Initiator	7811	2972	767	404	8578	3376
Instructeur B	3338	389	297	104	3635	493
Trainer B	1880	386	6	33	1886	419
Trainer A	858	73	-	-	858	73
Beroepsgerichte opleidingen						
Hoger Redder	197	109	660	296	857	405
Duiker Redder	29	3	-	-	29	3
Sportfunctionaris	94	47	85	25	179	72
Zwembadcoördinator	10	4	-	-	10	4
Begeleidingsgerichte opleidingen	163	63	14	-	177	63
Aanvullende sporttakgerichte opleidingen	76	104	-	-	76	104
Aanvullende module Jeugdtrainer Topsport	8	4	-	-	8	4
TOTAAL	14464	4154	2729	1561	17193	5715
	18618		4290		22908	

Tabel 3: Aantal inschrijvingen per cursussoort, per opleidingsrichting, per geslacht in 2011

In totaal zijn er 22.908 inschrijvingen (V en E) geweest in 2011, ten opzichte van 22.936 in 2010. Het aantal inschrijvingen verschilt slechts enkele eenheden ten opzichte van 2010, maar toch zijn er verschuivingen merkbaar door volgende redenen:

- ◆ Daling van het aantal deelnemers Aspirant-Initiator
- ◆ Instructeur B, Trainer B en Trainer A: sterke stijging van het aantal inschrijvingen voor de opleidingen Voetbal
- ◆ Hoger Redder en Duiker Redder: sterke daling van het aantal geregistreerde inschrijvingen al heeft dit te maken met het feit dat de opleiding vanaf 2011 als één geheel gegeven wordt waar dit voordien in 5 modules was

- ◆ Zwembadcoördinator: sterke daling van het aantal inschrijvingen
- ◆ Begeleidingsgerichte opleidingen: daling van het aantal inschrijvingen
- ◆ Aanvullende sporttakgerichte opleidingen: stijging van het aantal inschrijvingen

	Via cursus		Assimilatie		Inschaling		Totaal	
	Man	Vrouw	Man	Vrouw	Man	Vrouw	Man	Vrouw
Sporttakgerichte opleidingen								
Initiator (incl. 2 via EVK)	1747	756	142	52	22	4	1912	813
Instructeur B (incl. 1 via EVK)	689	71	25	-	141	68	856	139
Trainer B	70	22	14	3	40	29	124	54
Trainer A	96	11	12	4	28	30	136	45
Beroepsgerichte opleidingen								
Hoger Redder+Basisredder	664	327	-	-	-	-	664	327
Duiker Redder	11	1	-	-	-	-	11	1
Sportfunctionaris	27	11	19	6	50	34	96	51
Zwembadcoördinator	6	3	-	-	-	-	6	3
Begeleidingsgerichte opleidingen								
Bewegingsanimateur	94	19	-	-	-	-	94	19
Jeugdsportcoördinator	-	-	81 (*)	-	-	-	81	0
Jogbegeleider	-	-	-	-	-	-	0	0
TOTAAL	3404	1221	293	65	281	165	3980	1452
	4625		358		446		5432	

Tabel 4: Aantal gediplomeerden per cursussoort, per opleidingsrichting, per geslacht in 2011

Het aantal gediplomeerden in 2011 bedraagt 5.432, wat een stijging van 5,50% betekent ten opzichte van 2010 (5.149). Deze stijging wordt verklaard door:

- ◆ Een hoger aantal kwalificaties Initiator
- ◆ Een hoger aantal kwalificaties Instructeur B en een daling van het aantal kwalificaties Trainer B: beiden door een tweejaarlijkse organisatie van de opleidingen Voetbal op het tweede opleidingsniveau
- ◆ Daling van het aantal kwalificaties Hoger Redder
- ◆ Stijging van het aantal kwalificaties Bewegingsanimateur en Jeugdsportcoördinator (* éénmalig wegens gelijkshakeling database VFV en VTS)

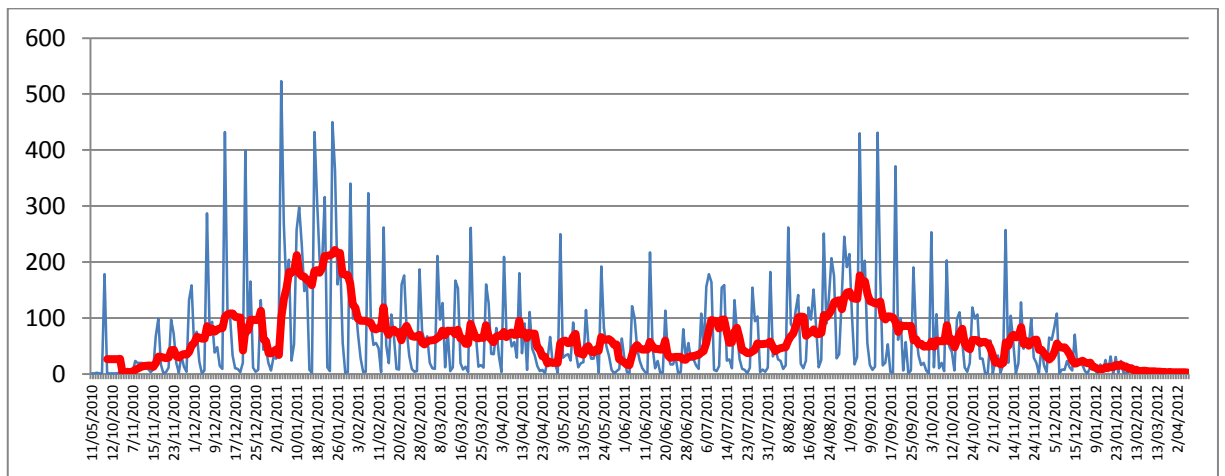
Opmerkingen:

Door de gelijkshakeling van de database van de VFV (Voetbalfederatie Vlaanderen) met de VTS-database werden op 1/2/2011 in totaal nog 10.141 extra assimilaties toegevoegd voor de verschillende opleidingen voetbal (opmerking: dit is éénmalig). Sinds het academiejaar 2010-2011 worden alle afgestudeerde Masters Lichamelijke Opvoeding van UGent, VUB en KULeuven nominatief geassimileerd (*) voor 8 kwalificaties Initiator. Het gaat hier over een totaal van 1.260 extra assimilaties. Noch de éénmalige assimilaties voetbal noch de assimilaties voor Masters LO werden in tabel 4 (of elders in dit jaarsverslag) opgenomen.

	Aantal gediplomeerden per geslacht		
	Man	Vrouw	Totaal
Sporttakgerichte opleidingen	3028 (74,23 %)	1051 (25,77 %)	4079 (100 %)
Beroepsgerichte opleidingen	777 (67,04 %)	382 (32,96 %)	1159 (100 %)
Begeleidingsgerichte opleidingen	175 (90,21%)	19 (9,79 %)	194 (100 %)
TOTAAL	3980 (73,27 %)	1452 (26,73 %)	5432 (100 %)

Tabel 5: Aantal gediplomeerden per opleidingsrichting en per geslacht in 2011

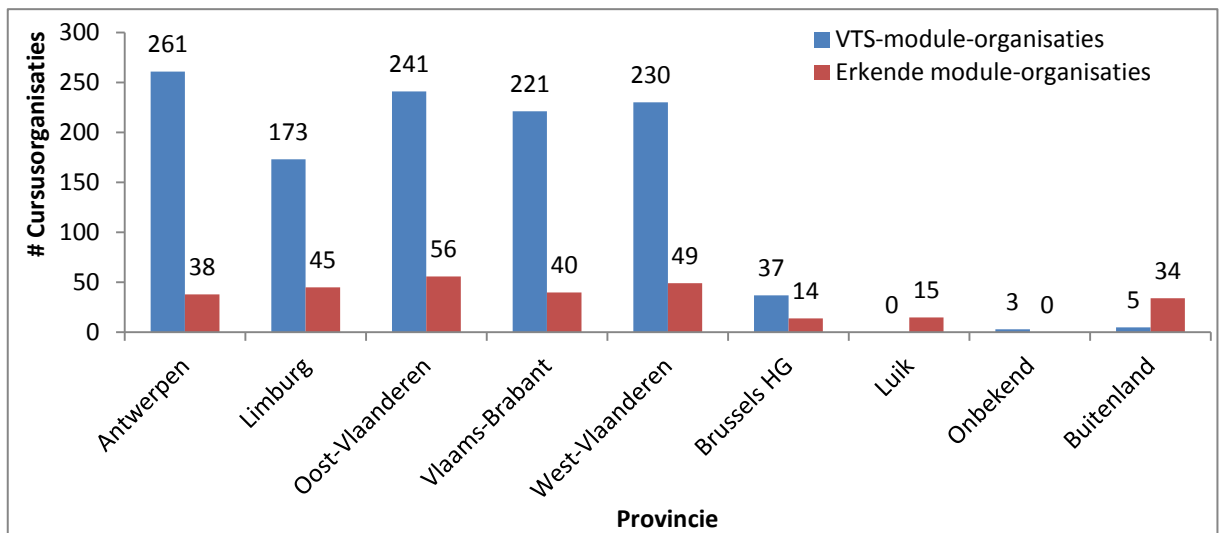
Er zijn duidelijk meer mannelijke gediplomeerden (73,27%) dan vrouwelijke (26,73%), met redelijk grote verschillen tussen de opleidingsrichtingen. Het grootste percentage vrouwelijke gediplomeerden situeert zich bij de beroepsgerichte opleidingen en het laagste percentage bij de begeleidingsgerichte opleidingen.



Figuur 1: Evolutie van het aantal inschrijvingen per dag gedurende het kalenderjaar 2011

Op bovenstaande grafiek (figuur 1) wordt een overzicht gegeven van het aantal inschrijvingen per dag voor cursusorganisaties 2011. De dikke, rode lijn geeft het zwevend gemiddelde over 7 dagen weer. Er zijn duidelijk twee piekperiodes wat betreft het aantal inschrijvingen, nl. één voor de voorjaarscursussen, en één voor de najaarscursussen.

Aantal module-organisaties per provincie (V en E)



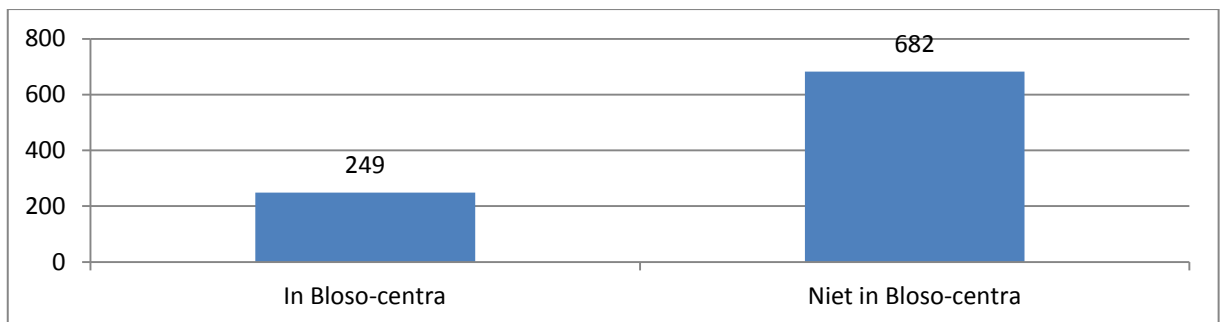
Figuur 2: Aantal VTS-module-organisaties (V) versus aantal erkende module-organisaties (E) per provincie georganiseerd in 2011

In figuur 2 vindt u een overzicht van de module-organisaties per provincie opgesplitst in VTS-module-organisaties (V) en erkende module-organisaties (E).

De provincie Antwerpen scoort het best inzake VTS-module-organisaties, gevolgd door Oost-Vlaanderen en West-Vlaanderen. Brussel en het buitenland (dit laatste is een bewuste beleidskeuze) scoren laag wat betreft VTS-module-organisaties.

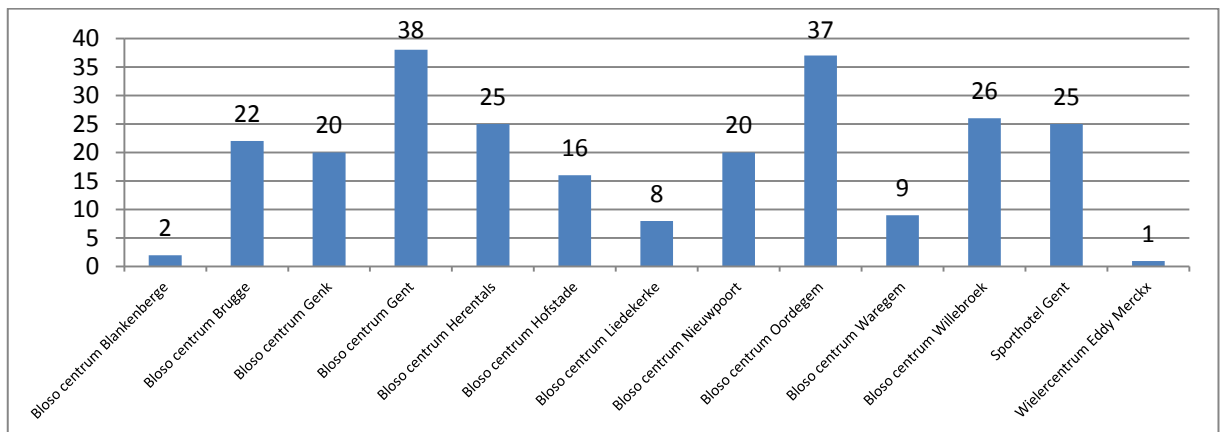
In Oost-Vlaanderen en West-Vlaanderen gaan de meeste erkende module-organisaties door. In Luik (KMILO) zijn er eveneens 15 erkende module-organisaties geweest, en ook in het buitenland worden er een behoorlijk aantal erkende module-organisaties gegeven, bv. voor Klim- en Bergsport, Skiën/Snowboard.

Aantal VTS- module-organisaties in Bloso-centra



Figuur 3: Aantal VTS-module-organisaties in de Bloso-centra in 2011

In figuur 3 wordt een vergelijking gemaakt van het aantal VTS-module-organisaties dat al dan niet in Bloso-centra plaats heeft gehad. In 2011 vonden 26,75% van de VTS-module-organisaties plaats in een Bloso-centrum, een lichte daling ten opzichte van 2010.



Figuur 4: Aantal VTS- module-organisaties per Bloso-centrum in 2011

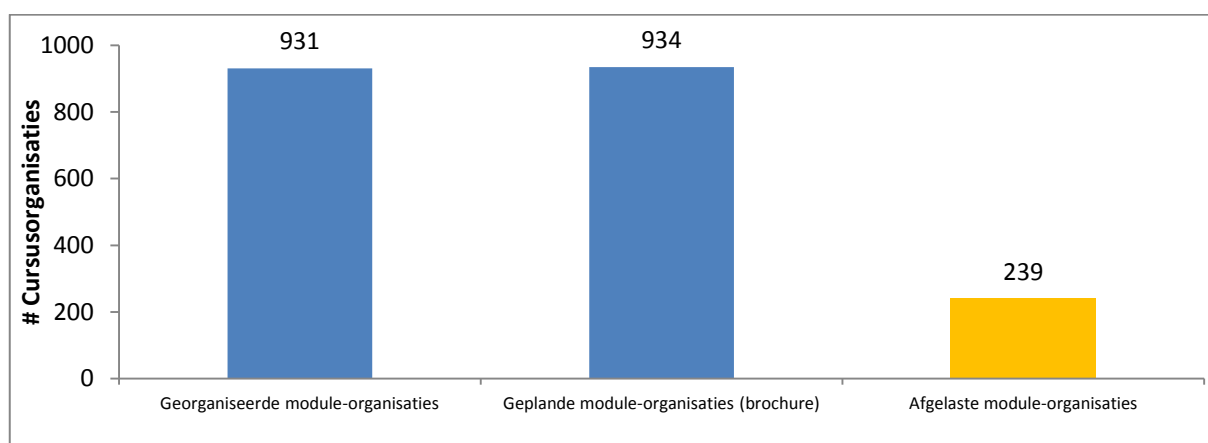
In figuur 4 wordt een vergelijking gemaakt tussen het aantal VTS-module-organisaties per Bloso-centrum. Het Bloso-centrum Gent en Oordegem hadden het meeste module-organisaties, respectievelijk 38 en 37.

Aantal georganiseerde en afgelaste VTS- module-organisaties

In figuur 5 wordt een vergelijking gemaakt van het aantal afgelaste, het aantal oorspronkelijk geplande (situatie in brochure sportkaderopleidingen 2012) en aantal effectief georganiseerde VTS-module-organisaties. In 2011 werd 19,87% van de VTS-module-organisaties afgelast (verhouding tussen afgelast en som van afgelast en effectief georganiseerd). De voorbije jaren schommelde dit percentage tussen 11 en 16%.

Verklaringen zijn te vinden in volgende feiten:

- ◆ Planning van de module-organisaties voetbal. Soms werden op vraag van de voetbalclubs en gemeentelijke sportdiensten module-organisaties voetbal op slechts enkele kilometer van elkaar gepland. Uiteindelijk bleek dat enkele van deze module-organisaties dienden afgelast te worden.
- ◆ Begeleidingsgerichte opleidingen: percentage afgelasting van 48,28%. Vooral bij de opleiding Jeugd sportcoördinator en Jogbegeleider werden heel wat cursusorganisaties afgelast.
- ◆ In heel wat kleinere sporttakken werden één of meerdere cursusorganisaties afgelast. Het is vooral ook bij kleinere sporttakken niet altijd evident om voldoende (minimaal 12) deelnemers te vinden. Hieraan zal in 2012 geremedieerd dienen te worden.



Figuur 5: Verhouding aantal georganiseerde, aantal geplande (brochure) en aantal afgelaste module-organisaties in 2011

In onderstaande tabel wordt een vergelijking gemaakt van het % afgelaste module-organisaties per opleidingsrichting. De beroepsgerichte opleidingen scoren heel goed, de sporttakgerichte (zie opmerking hoger) en begeleidingsgerichte opleidingen scoren hier zwakker. Dit blijft een aandachtspunt voor de volgende jaren.

	Afgelast	Georganiseerd	% Afgelast
Begeleidingsgerichte opleidingen	14	15	48,28%
Beroepsgerichte opleidingen	2	22	8,33%
Aanvullende sporttakgerichte opleidingen	3	10	23,08%
Sporttakgerichte opleidingen	220	884	19,93%
TOTAAL	239	931	20,43%

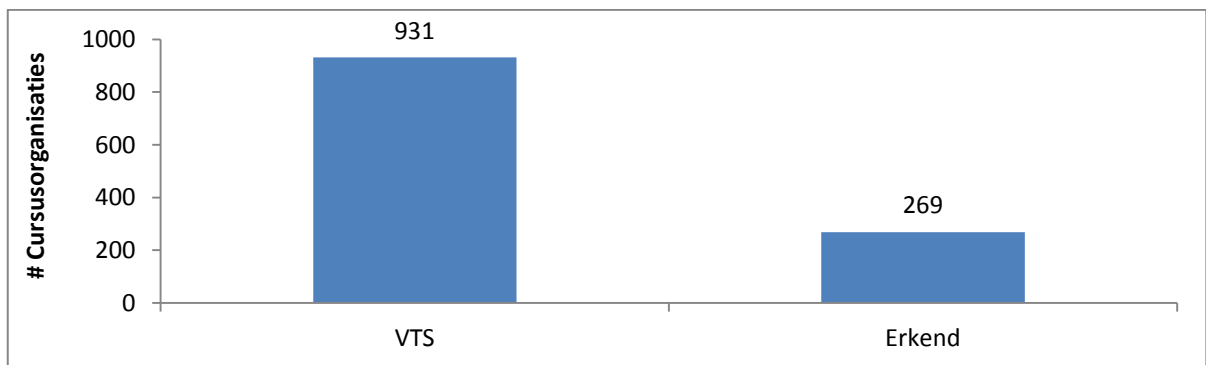
Bij de sporttakgerichte opleidingen worden op het niveau Trainer A nauwelijks module-organisaties afgelast. Bij Instructeur B en Trainer B is het aantal afgelaste module-

organisaties bijna gelijk en op het niveau van Initiator ligt dit percentage ongeveer gelijk als in 2010. Ook dit wordt een aandachtspunt voor de volgende jaren.

	Afgelast	Georganiseerd	% Afgelast
Initiator	123	567	17,83%
Instructeur B	50	134	27,17%
Trainer B	44	113	28,03%
Trainer A	3	70	4,11%
TOTAAL	220	884	19,93%

Verhouding VTS- module-organisaties t.o.v. erkende module-organisaties

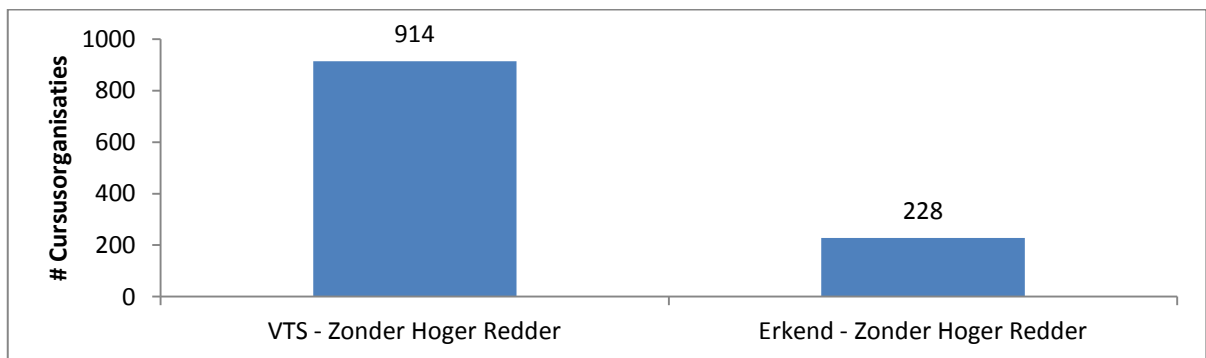
In figuur 6 wordt een vergelijking gemaakt tussen het aantal VTS- module-organisaties en het aantal erkende module-organisaties.



Figuur 6: Verhouding tussen het aantal VTS-module-organisaties en het aantal erkende module-organisaties in 2011

Verhouding VTS-module-organisaties t.o.v. erkende module-organisaties (zonder Hoger Redder)

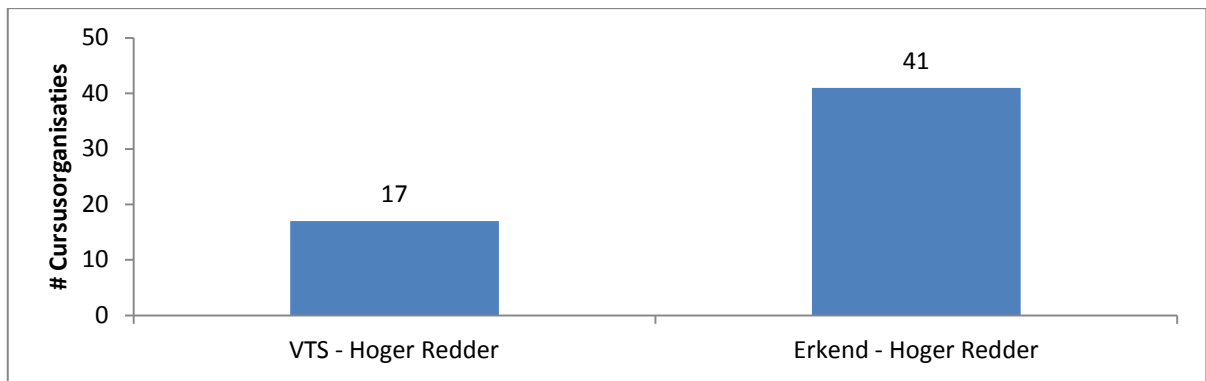
In figuur 7 wordt een vergelijking gemaakt tussen het aantal VTS-module-organisaties en het aantal erkende module-organisaties zonder de module-organisaties Hoger Redder in rekening te brengen. Het aandeel van de erkende module-organisaties zonder Hoger Redder bedraagt 19,96% in 2011.



Figuur 7: Verhouding tussen het aantal VTS- module-organisaties en het aantal erkende module-organisaties (zonder Hoger Redder) in 2011

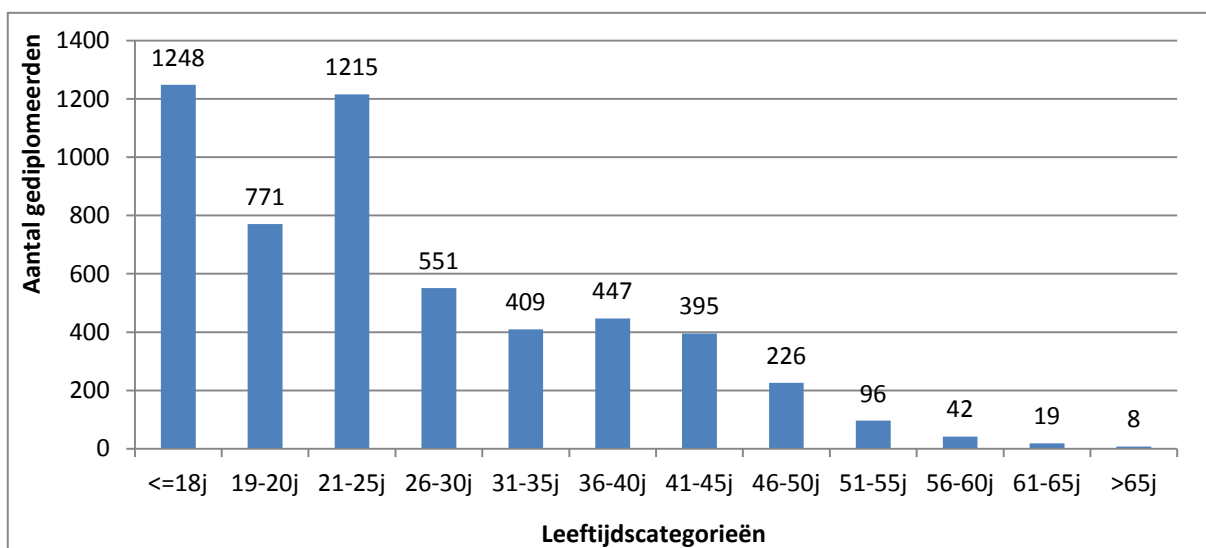
Verhouding VTS-cursussen t.o.v. erkende cursussen Hoger Redder

Figuur 8 vergelijkt het aantal VTS-cursussen Hoger Redder en het aantal erkende cursussen Hoger Redder. 70,69% wordt georganiseerd als externe cursus, een constant gegeven.



Figuur 8: Verhouding tussen het aantal VTS-cursussen en het aantal erkende cursussen Hoger Redder in 2011

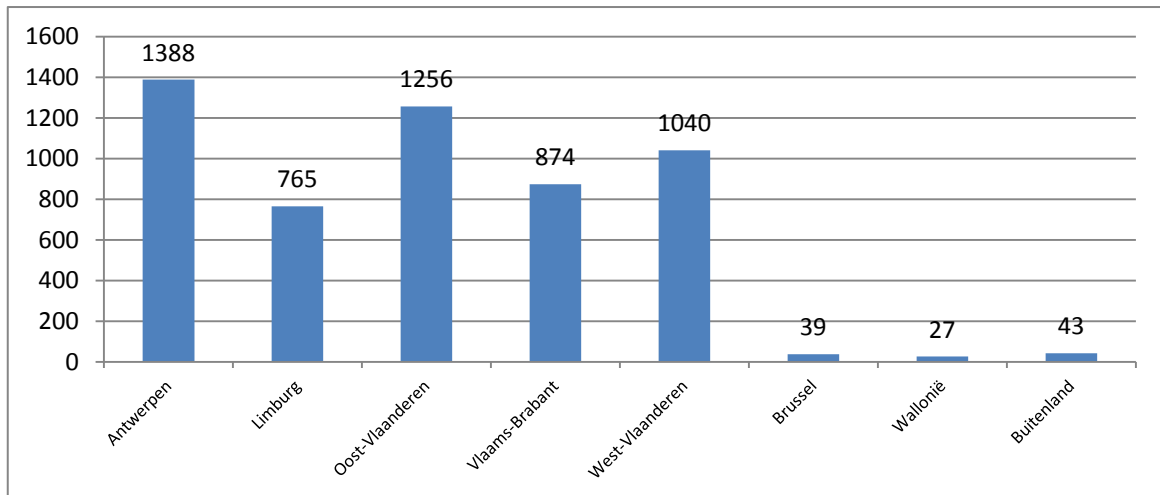
Leeftijd van de VTS-gediplomeerden in 2011



Figuur 9: Leeftijd van alle VTS-gediplomeerden in 2011

Uit figuur 9 blijkt duidelijk dat het vooral jonge trainers zijn die een opleiding volgen bij de VTS. Dit bevestigt eerdere vaststellingen. Blijkbaar volgt men vooral vóór de leeftijd van 25 jaar een sportkaderopleiding, en beperkt het gezinsleven, professionele leven, eventuele kinderen, enz. nadien de mogelijkheid om een opleiding te volgen.

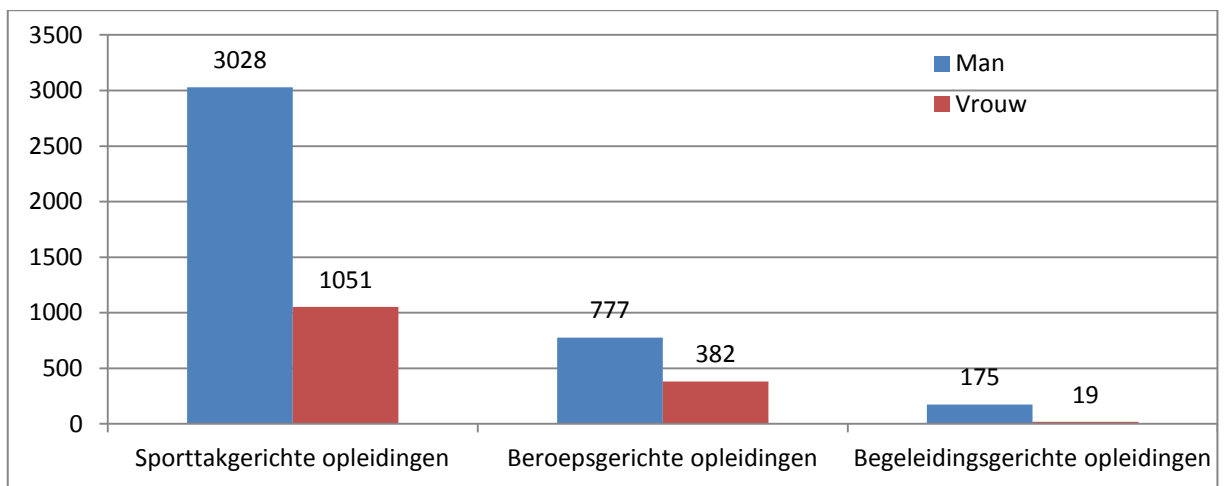
Woonplaats van de VTS-gediplomeerden in 2011



Figuur 10: Woonplaats van de VTS-gediplomeerden in 2011

In Figuur 10 wordt een overzicht gegeven van de woonplaats van de VTS-gediplomeerden, verdeeld per provincie. 97,99% van de gediplomeerden woont in Vlaanderen. In absolute cijfers scoren de provincies Antwerpen en Oost-Vlaanderen het best. Wanneer deze cijfers gerelateerd worden aan het eigen bevolkingsaantal, dan geeft dit volgende ranking inzake diplomering: Limburg 0,094%, West-Vlaanderen 0,091%, Oost-Vlaanderen 0,090%, Vlaams-Brabant 0,084% en Antwerpen 0,082%. Daarnaast is er nog een klein aantal buitenlandse gediplomeerden, waarvan de Nederlanders de grootste groep uitmaken.

Geslacht van de VTS-gediplomeerden in 2011



Figuur 11: Aantal mannelijke en vrouwelijke gediplomeerden per opleidingsrichting in 2011

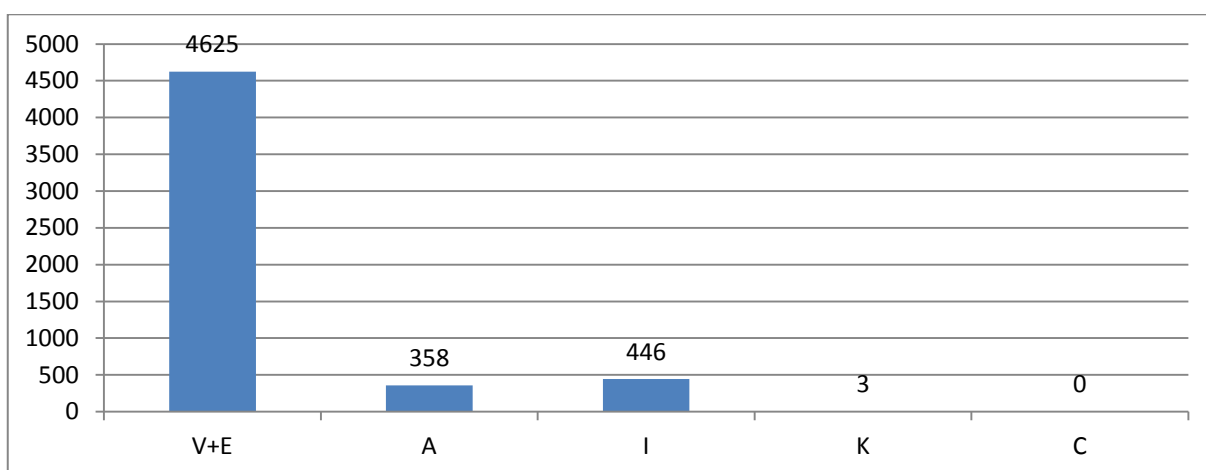
In figuur 11 wordt een overzicht gegeven van de geslachtsverdeling van de VTS-gediplomeerden. In 2011 zijn 73,27% van de gediplomeerden mannen en 26,73% vrouwen. Binnen de sporttakgerichte opleidingen zijn er 74,23% mannen en 25,77% vrouwen. Bij de begeleidingsgerichte en de beroepsgerichte opleidingen is de geslachtsverhouding respectievelijk 90,21% en 9,79% en 67,04% en 32,96%. De verdeling binnen de begeleidingsgerichte opleidingen wordt vooral veroorzaakt door de

éénmalige regularisatie van uitsluitend mannelijke Jeugdsportcoördinatoren op basis van een kwalificatie behaald bij VFV of KBVB.

Tussen de verschillende sporttakken bestaan eveneens grote verschillen. De meeste sporten hebben duidelijk meer mannelijke gediplomeerden dan vrouwelijke.

Aantal gediplomeerden per cursussoort in 2011

In figuur 12 wordt een overzicht gegeven van het aantal gediplomeerden per cursussoort, 5.432 in 2011. Dit zijn 283 gediplomeerden meer dan in 2010. 4625 (85,14%) cursisten behaalden hun diploma via erkende of VTS-cursussen (V+E), 358 (6,59%) personen via assimilatie (A) en 446 (8,21%) personen via een universitaire inschaling (I). 3 personen (0,06%) behaalden een kwalificatie via een EVK-procedure.



Figuur 12: Aantal gediplomeerden per cursussoort in 2011

Aantal gediplomeerden per sporttak in 2011

Onderstaande tabel geeft een overzicht van alle gediplomeerden per sporttak per opleidingsniveau. De tabel staat gesorteerd zodat de sporttak met het meest aantal gediplomeerden over alle niveaus bovenaan en die met het minst aantal gediplomeerden onderaan staat.

Sporttak	Initiator	Instructeur B	Trainer B	Trainer A	Eindtotaal	Percentage
Voetbal	840	553	21	56	1470	36,04%
Fitness	101	239		44	384	9,41%
Basketbal	166	54	3	15	238	5,83%
Gymnastiek	210	1	10	2	223	5,47%
Skiën/Snowboard	147	17			164	4,02%
Paardrijden	153		4	3	160	3,92%
Zwemmen	116	28	6	7	157	3,85%
Volleybal	123	7	19	7	156	3,82%
Tennis	95	33	12		140	3,43%
Atletiek	76		32	3	111	2,72%
Zeilen	94	8	6		108	2,65%
Duiken	39	21		5	65	1,59%
Klim- en Bergsport	54		7		61	1,50%
Korfbal	55			1	56	1,37%
Dansen	20	20		10	50	1,23%
Judo	22		25	1	48	1,18%
Handbal	17		5	17	39	0,96%
Badminton	27			8	35	0,86%

Boogschieten	33				33	0,81%
Triatlon/Duathlon	25		5		30	0,74%
Boksen	28				28	0,69%
Taekwondo	14		10		24	0,59%
Ropeskipping	23				23	0,56%
Schieten	18		1		19	0,47%
Wielrennen	13		4	1	18	0,44%
IJsschaatsen	18				18	0,44%
Wandelen	13	3			16	0,39%
Roeien	16				16	0,39%
Ju-Jitsu	15				15	0,37%
Tafeltennis	14		1		15	0,37%
Hengelen	14				14	0,34%
Reddend Zwemmen	14				14	0,34%
Krachtbal	12		1		13	0,32%
Rugby	12				12	0,29%
Schermen	10		2		12	0,29%
Traditionele sporten	11				11	0,27%
Golf	11				11	0,27%
Kano/Kajak	4	3	3		10	0,25%
Karate	1	8			9	0,22%
Rolschaatsen	8			1	9	0,22%
Aikido	8				8	0,20%
Zeilwagenrijden	8				8	0,20%
Gehandicaptensport	8				8	0,20%
Baseball/Softball	6				6	0,15%
Waterski	6				6	0,15%
Squash	3				3	0,07%
Motorrijden	3				3	0,07%
Oriëntatielopen	1		1		2	0,05%
Eindtotaal	2725	995	178	181	4079	100,00%

Jaarlijks wordt ook een top-10 opgesteld van de sporttakken die het meeste aantal gediplomeerden afleveren. Binnen deze top-10 worden telkens de verschuivingen aangeduid in positie ten opzichte van het voorgaande cursusjaar. In onderstaande tabel is de top-10 van de sporttakken met het grootste aantal gediplomeerden voor het opleidingsniveau Initiator weergegeven.

Sporttakken met het grootste aantal gediplomeerden Initiator		
Top-10	Sporttak	# gediplomeerden
1 (=)	Voetbal	840
2 (▲ 5)	Gymnastiek	210
3 (▼ 1)	Basketbal	166
4 (▲ 1)	Paardrijden	153
5 (▲ 1)	Skiën/Snowboard	147
6 (▲ 4)	Volleybal	123
7 (▼ 4)	Zwemmen	116
8 (=)	Fitness	101
9 (▼ 3)	Tennis	95
10 (nieuw)	Zeilen	94
TOTAAL		2045

De top-10 sporttakken leveren in totaal 2.045 gediplomeerden Initiator af. Dit is 75,05% van het totaal aantal gediplomeerden Initiator (t.o.v. 74,15% in 2010). De top-10 van deze sporttakken wordt aangevoerd door voetbal, gymnastiek en basketbal. In totaal werden er in 48 sporttakken gediplomeerden Initiator afgeleverd.

Sporttakken met het grootste aantal gediplomeerden Instructeur B		
Top-10	Sporttak	# gediplomeerden
1 (▲ 9)	Voetbal	553
2 (▼ 1)	Fitness	239
3 (nieuw)	Basketbal	54
4 (▼ 2)	Tennis	33
5 (▼ 1)	Zwemmen	28
6 (nieuw)	Duiken	21
7 (▼ 2)	Dansen	20
8 (▼ 2)	Skiën/Snowboard	17
9 (▼ 2)	Zeilen	8
9 (nieuw)	Karate	8
TOTAAL		981

De top-10 sporttakken leveren in totaal 981 gediplomeerden Instructeur B af, heel wat meer dan in 2010 (374: omwille van tweejaarlijkse organisatie Instructeur B Voetbal). Dit is 98.59% van het totaal aantal gediplomeerden Instructeur B (t.o.v. 99.73% in 2010). De top-10 van deze sporttakken wordt aangevoerd door voetbal, fitness en basketbal. In totaal werden er in 14 sporttakken gediplomeerden Instructeur B afgeleverd.

Sporttakken met het grootste aantal gediplomeerden Trainer B		
Top-10	Sporttak	# gediplomeerden
1 (▲ 2)	Atletiek	32
2 (nieuw)	Judo	25
3 (▼ 2)	Voetbal	21
4 (▲ 1)	Volleybal	19
5 (▲ 2)	Tennis	12
6 (nieuw)	Taekwondo	10
6 (▲ 2)	Gymnastiek	10
8 (nieuw)	Klim- en Bergsport	7
9 (▲ 1)	Zwemmen	6
9 (nieuw)	Zeilen	6
TOTAAL		148

De top-10 sporttakken leveren in totaal 148 gediplomeerden Trainer B af. Dit zijn er heel wat minder (omwille van tweejaarlijkse organisatie Trainer B Voetbal) dan in 2010 en is 83,15% van het totaal aantal gediplomeerden Trainer B (t.o.v. 97,22% in 2010). De top-10 van deze sporttakken wordt aangevoerd door atletiek, judo en voetbal. In totaal werden er in 21 sporttakken gediplomeerden Trainer B afgeleverd.

Sporttakken met het meeste aantal gediplomeerden Trainer A		
Top-10	Sporttak	# gediplomeerden
1 (▲ 3)	Voetbal	56
2 (▼ 1)	Fitness	44
3 (nieuw)	Handbal	17
4 (▼ 2)	Basketbal	15
5 (▲ 2)	Dansen	10
6 (nieuw)	Badminton	8
7 (▲ 2)	Volleybal	7
7 (nieuw)	Zwemmen	7
9 (nieuw)	Duiken	5
10 (=)	Atletiek	3

10 (▼ 2)	Paardrijden	3
TOTAAL		175

De top-10 sporttakken leveren in totaal 175 gediplomeerden Trainer A af. Dit is 96,69% van het totaal aantal gediplomeerden Trainer A (t.o.v. 94,02% in 2010). De top-10 van deze sporttakken wordt aangevoerd door voetbal, fitness en handbal. In totaal werden er in 16 sporttakken gediplomeerden Trainer A afgeleverd.

Sporttakken met het grootste aantal gediplomeerden op alle niveaus		
Top-10	Sporttak	# gediplomeerden
1 (=)	Voetbal	1470 (36,04%)
2 (=)	Fitness	384 (9,41%)
3 (=)	Basketbal	238 (5,83%)
4 (▲ 5)	Gymnastiek	223 (5,47%)
5 (▲ 2)	Skiën/Snowboard	164 (4,02%)
6 (▼ 2)	Paardrijden	160 (3,92%)
7 (▼ 1)	Zwemmen	157 (3,85%)
8 (=)	Volleybal	156 (3,82%)
9 (▼ 4)	Tennis	140 (3,43%)
10 (nieuw)	Atletiek	111 (2,72%)
TOTAAL		3.203 (78,52%)

De top-10 sporttakken leveren in totaal 3.303 gediplomeerden Initiator, Instructeur B, Trainer B en Trainer A af. Dit is 78,52% van het totaal aantal gediplomeerden in de sporttakgerichte opleidingen (t.o.v. 78,51% in 2010). De top-10 van deze sporttakken wordt aangevoerd door voetbal, fitness en basketbal.

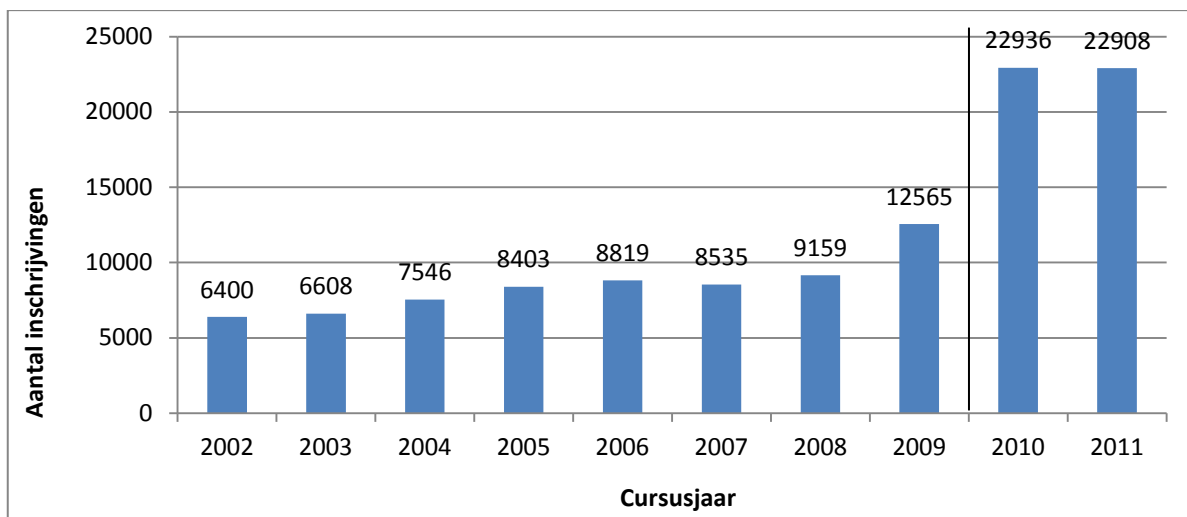
De gediplomeerden voetbal maken samen 36,04% uit van het totaal aantal gediplomeerden in de sporttakgerichte opleidingen.

5. Historiek van het aantal inschrijvingen en gediplomeerden tussen 2002 en 2011

Evolutie van het aantal inschrijvingen

Eerder in het jaarverslag werd reeds gemeld dat de cijfers over het aantal inschrijvingen nauwelijks nog vergelijkbaar zijn met voorgaande jaren. Aan de basis ligt de in 2010 doorgedreven modulaire inschrijvingsprocedure die voor de cursisten heel wat voordelen heeft.

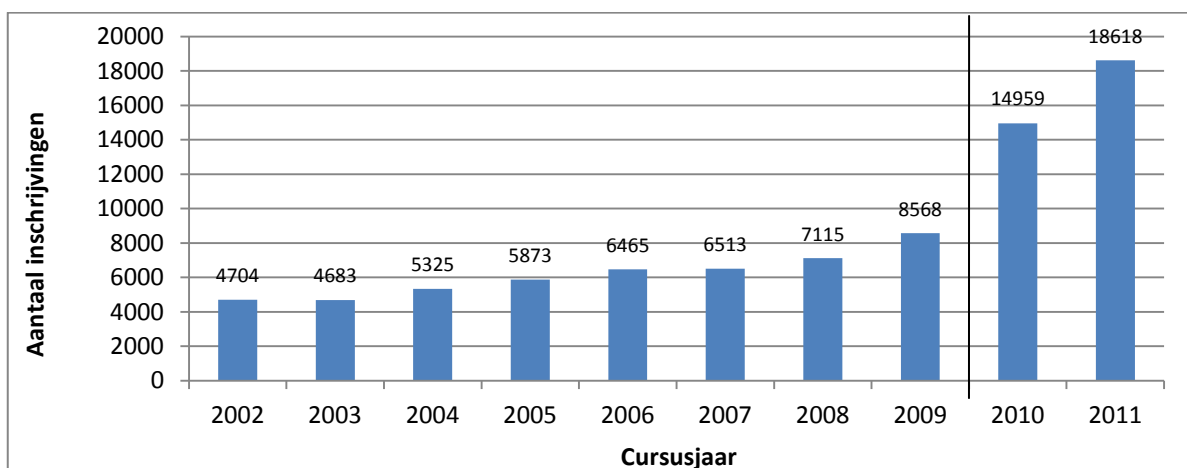
Toch is er een tendens tot steeds meer inschrijvingen.



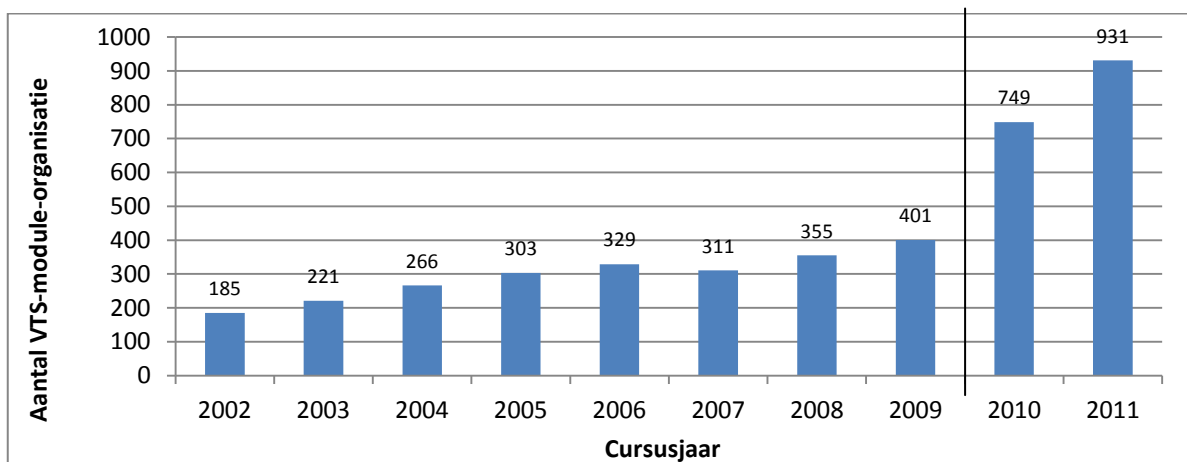
Figuur 13: Evolutie van het totaal aantal inschrijvingen tussen 2002 en 2011

Evolutie van het aantal inschrijvingen voor VTS-cursussen (V)

Op basis van de verhouding tussen het aantal VTS-module-organisaties en het aantal inschrijvingen kan men de bezettingsgraad van de VTS-opleidingen berekenen.



Figuur 14: Evolutie van het aantal inschrijvingen voor VTS-module-organisaties (V) tussen 2002 en 2011



Figuur 15: Evolutie van het aantal VTS-module-organisaties (V) tussen 2002 en 2011

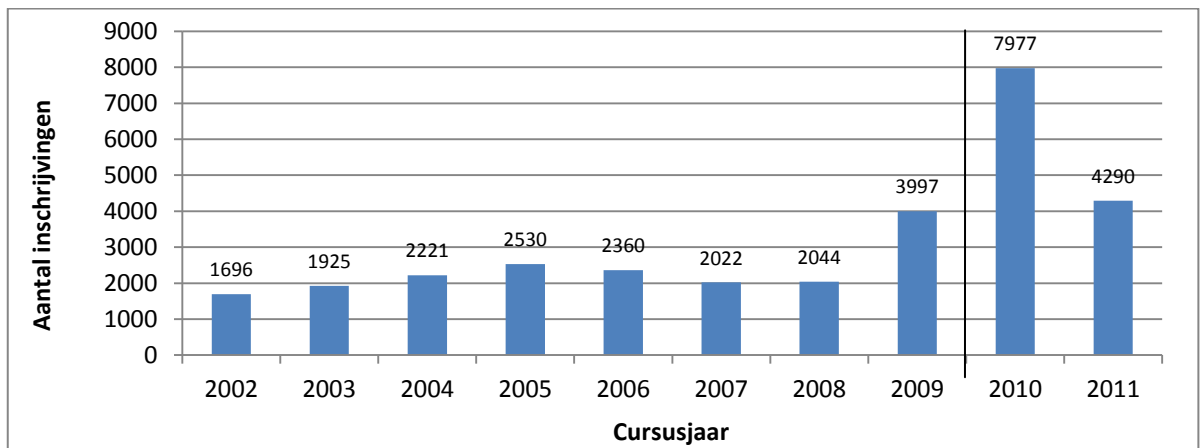
De bezettingsgraad bedraagt voor 2011 ongeveer 19,99 cursisten per cursus. Dit cijfer blijft reeds vele jaren ongeveer constant.

Evolutie van het aantal inschrijvingen voor erkende cursussen (E)

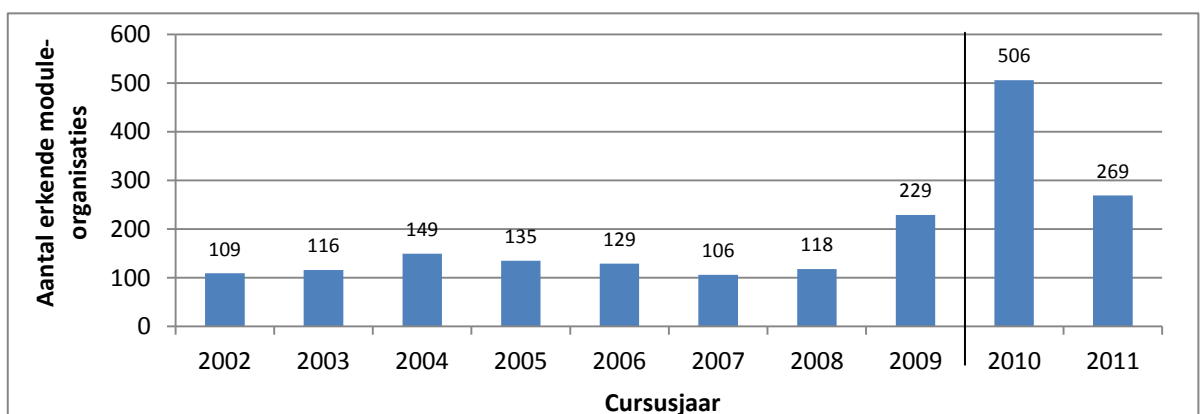
Parallel aan het aantal inschrijvingen voor VTS-module-organisaties en de VTS-module-organisaties zelf, kan ook de vergelijking gemaakt worden tussen het aantal erkende module-organisaties en het aantal inschrijvingen voor de erkende module-organisaties.

De bezettingsgraad bedraagt voor 2011 ongeveer 15,95 cursisten per cursus. Dit cijfer blijft reeds vele jaren ongeveer constant.

De sterke daling van het aantal cursusorganisaties en het aantal inschrijvingen is te wijten aan een reorganisatie van de opleidingsstructuur Hoger Redder en is eigenlijk een fictieve daling. Waar in 2010 de opleiding uit 5 modules bestond en cursisten dus 5 keer inschreven, werd de opleiding in 2011 hervormd en schreven cursisten slechts 1 keer in.



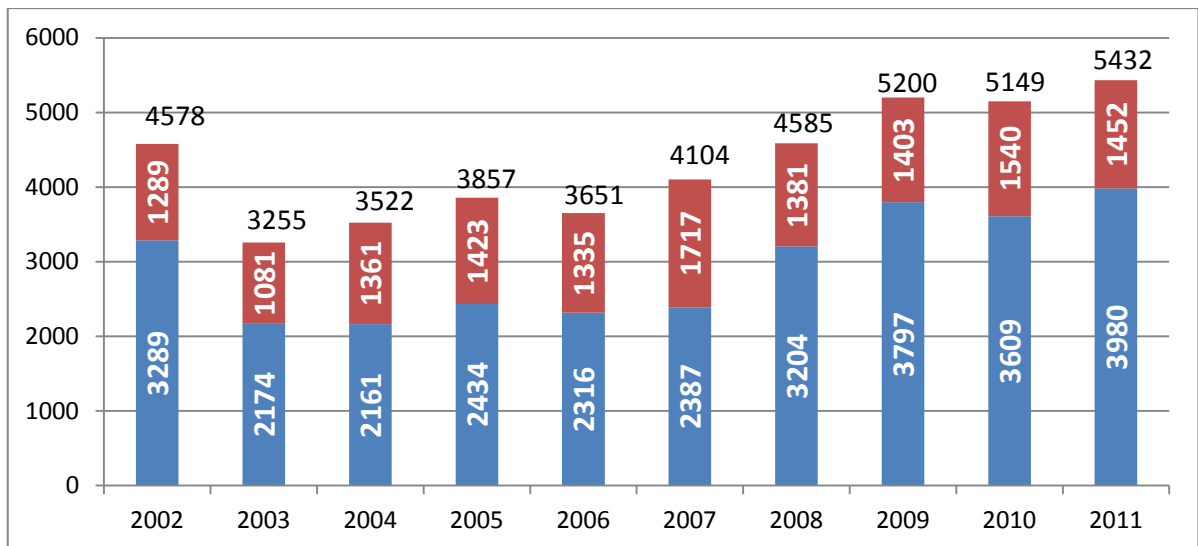
Figuur 16: Evolutie van het aantal inschrijvingen voor erkende module-organisaties (E) tussen 2002 en 2011



Figuur 17: Evolutie van het aantal erkende module-organisaties (E) tussen 2002 en 2011

Aantal gediplomeerden tussen 2002 en 2011

In figuur 18 wordt een overzicht gegeven van het aantal gediplomeerden tussen 2002 en 2011. Hierbij werd rekening gehouden met de gediplomeerden via cursussen (V), Assimilaties (A) en Inschalingen (I).



Figuur 18: Evolutie van het aantal gediplomeerden tussen 2002 en 2011

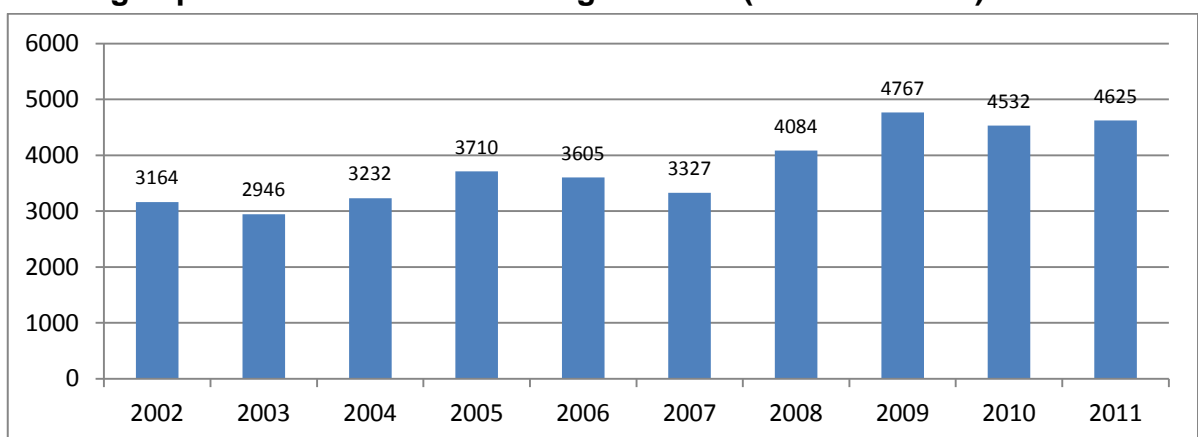
De tendens van het jaarlijks aantal gediplomeerden is stijgend. De piek in 2002 is te wijten aan éénmalige regularisaties duiken en voetbal. In 2007 zijn er een heel aantal gediplomeerden fitness bijgekomen via een éénmalige assimilatie.

In totaal werden 44.770 diploma's behaald over een periode van 10 jaar.

Aantal gediplomeerden per cursussoort

Tussen 2002 en heden behaalden 7.28% van alle gediplomeerden hun diploma via assimilaties (hierin worden de éénmalige assimilaties voetbal van 2011 en de generieke assimilaties voor LO-afgestudeerden niet meegeteld); 7.86% via inschalingen en 84,86% via normale module-organisaties. Het aantal personen dat een kwalificatie via EVC- of EVK-procedure behaalde, wordt niet op de grafiek weergegeven omdat dit over 0,01% van het totaal aantal gediplomeerden gaat. Voor een diploma Basisredder, Hoger Redder of Duiker Redder werd geen enkele assimilatie of inschaling toegekend.

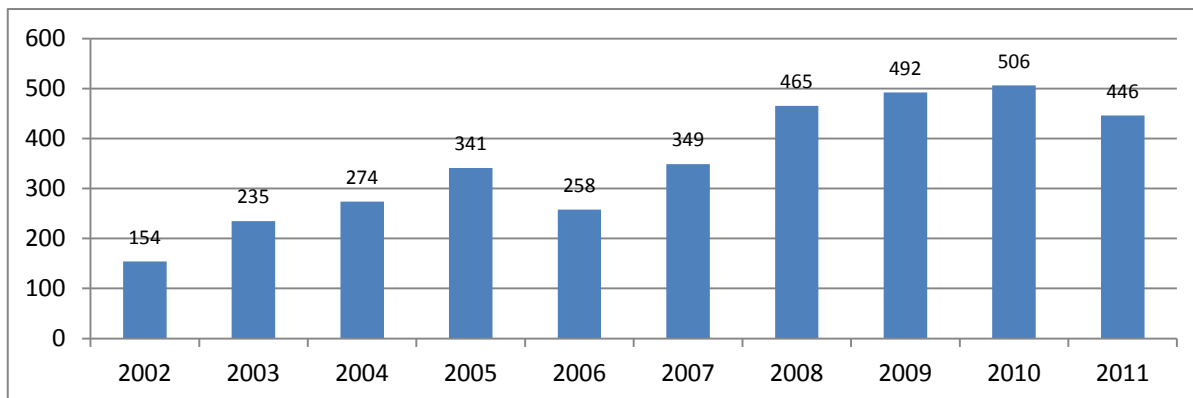
Aantal gediplomeerden via module-organisaties (VTS en erkend)



Figuur 19: Evolutie van het aantal gediplomeerden via erkende en VTS-module-organisaties tussen 2002 en 2011

In figuur 19 wordt de evolutie van het aantal gediplomeerden via module-organisaties (VTS en erkend, maar dus zonder Assimilaties en Inschalingen) weergegeven tussen 2002 en 2011. De tendens is duidelijk stijgend de laatste 10 jaren.

Aantal gediplomeerden via universitaire inschalingen

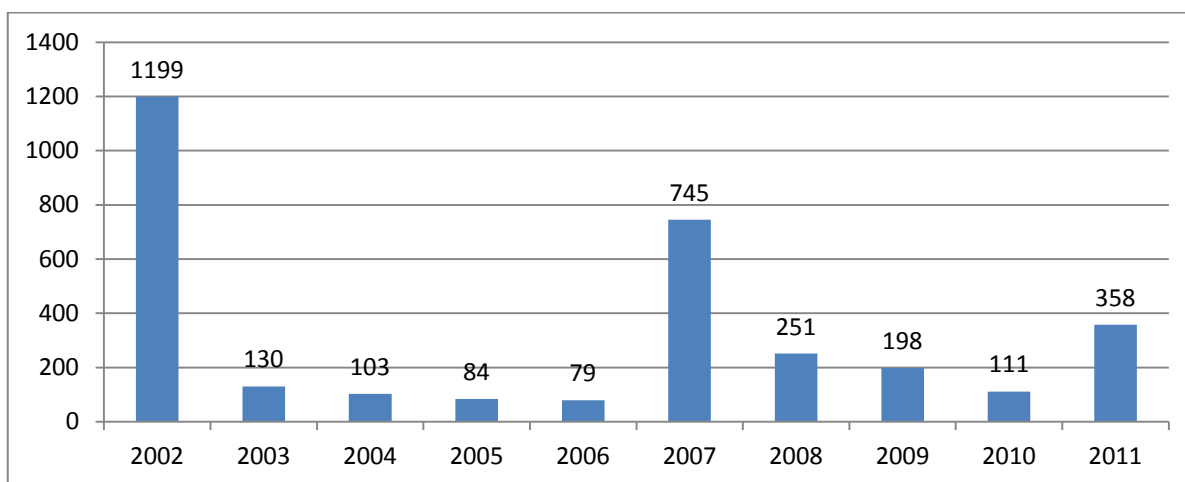


Figuur 20: Evolutie van het aantal universitaire inschalingen (mannen en vrouwen) tussen 2002 en 2011

In figuur 20 wordt de evolutie van het aantal universitaire inschalingen weergegeven tussen 2002 en 2011. Er is een steeds betere administratieve opvolging door het VTS-secretariaat en een meer intense samenwerking met de universiteiten waardoor een stijging van de universitaire inschalingen merkbaar is, alhoewel de laatste jaren de sportfederaties steeds strengere eisen stellen op niveau 2 en 3.

Aantal gediplomeerden via assimilaties

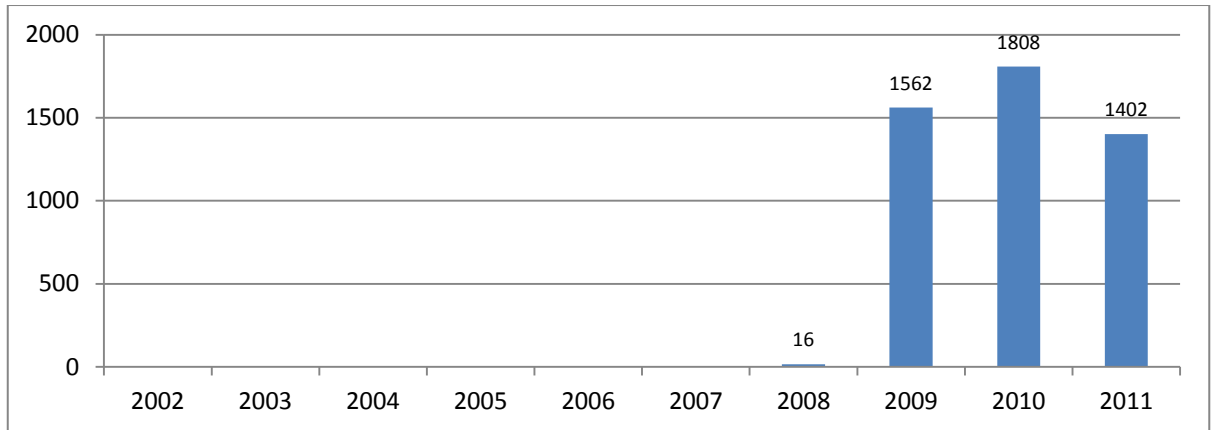
In figuur 21 wordt de evolutie van het aantal gediplomeerden via assimilaties weergegeven tussen 2002 en 2011. Er zijn systematisch meer assimilaties van mannelijke dan vrouwelijke personen. De piek in 2002 wordt verklaard door de regularisatie van de gediplomeerden van de Koninklijke Belgische Voetbalbond (KVBV). De piek in 2007 is te verklaren door een éénmalige regularisatie van fitness-gediplomeerden. Nogmaals dient opgemerkt te worden dat in deze grafiek de 10.141 éénmalige assimilaties in 2011 van VFV-diploma's en de generieke assimilaties voor LO-afgestudeerden niet zijn mee opgenomen.



Figuur 21: Evolutie van het aantal assimilaties (mannen en vrouwen) tussen 2002 en 2011

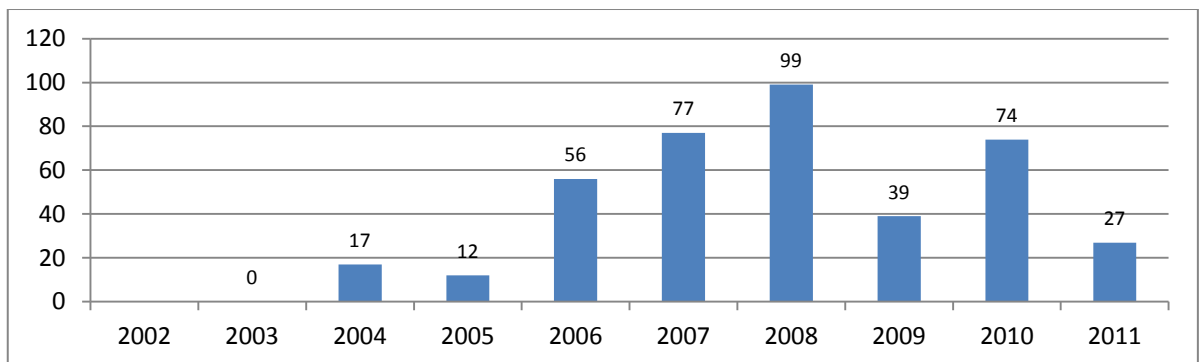
Aantal geattesteerden voor Aspirant-Initiator, Aanvullende opleidingen voor het begeleiden van sporters met een handicap en sportende senioren

In figuur 22 wordt de evolutie van het aantal geattesteerden Aspirant-Initiator weergegeven. Het is pas eind 2008 dat het eerste attest Aspirant-Initiator werd uitgereikt en pas in 2009 dat er massaal opleidingen Aspirant-Initiator werden georganiseerd.



Figuur 22: Evolutie van het aantal geattesteerden Aspirant-Initiator tussen 2002 en 2011

In figuur 23 wordt de evolutie van het aantal geattesteerden voor de Aanvullende opleidingen (Sporters met een handicap en sportende senioren) weergegeven. Vóór 2003 konden geen attesten behaald worden voor aanvullende opleidingen.

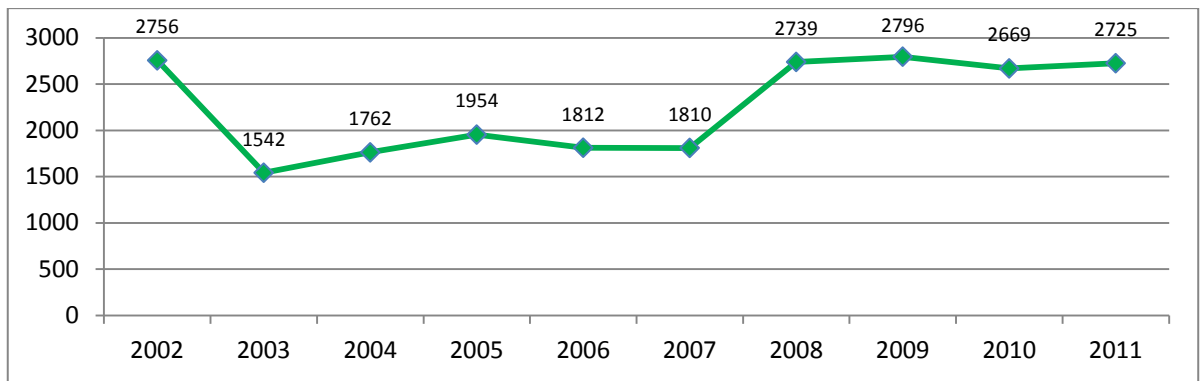


Figuur 23: Evolutie van het aantal geattesteerden voor de aanvullende opleidingen (Sporters met een handicap en sportende senioren) tussen 2002 en 2011

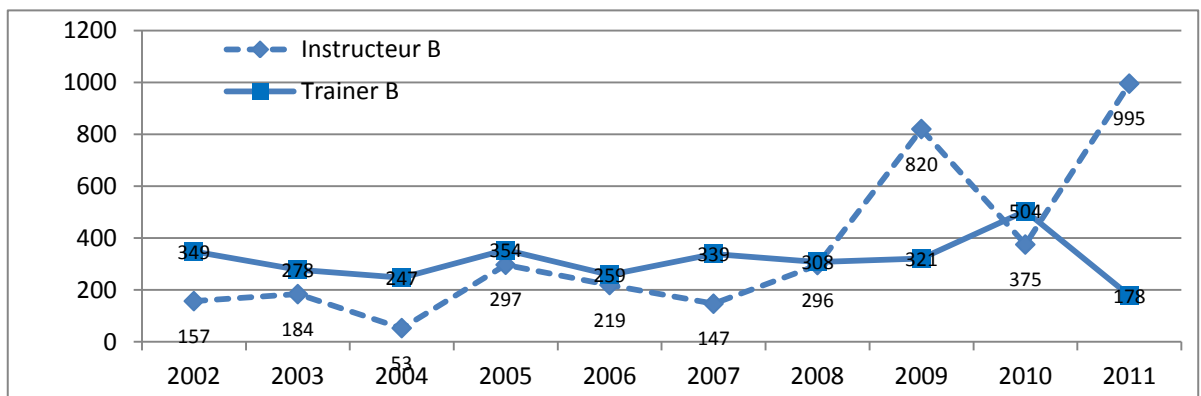
Aantal gediplomeerden per opleidingsniveau

De sporttakgerichte opleidingen van de Vlaamse Trainersschool zijn al van bij de aanvang in 3 opleidingsniveaus opgedeeld, weliswaar met gewijzigde naamgeving.

Figuur 24 vertoont een piek in 2002 die te wijten is aan éénmalige regularisatie-examens voor voetbal. Het verhoogde niveau van het aantal gediplomeerden vanaf 2008 is te wijten aan het grote aantal gediplomeerden Initiator Voetbal (Getuigschrift C).

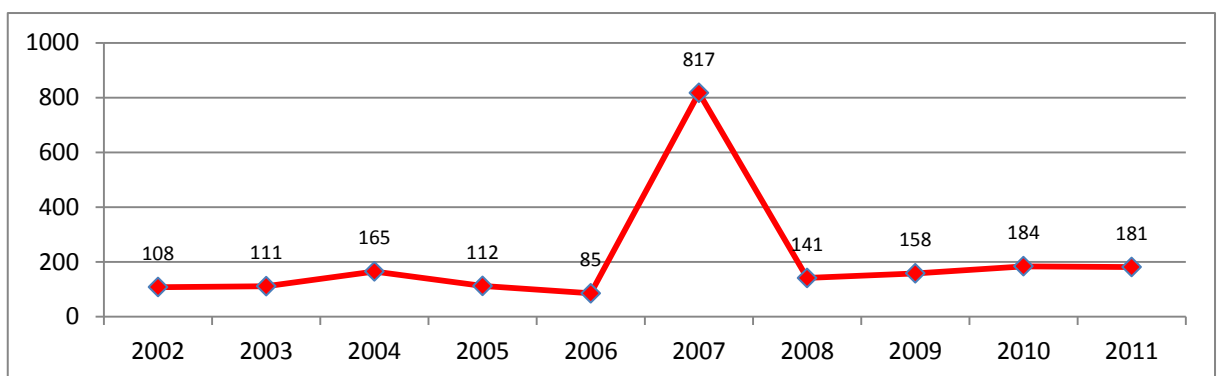


Figuur 24: Aantal diploma's Initiator tussen 2002 en 2011



Figuur 25: Aantal diploma's Instructeur B en Trainer B tussen 2002 en 2011

Op figuur 25 is een sterke Stijging waar te nemen van het aantal gediplomeerden Instructeur B in 2011 t.o.v. 2010. Deze stijging is te wijten aan de tweejaarlijkse organisatie van de opleiding Instructeur B Voetbal. Er is wel een sterke daling van het aantal gediplomeerden Trainer B in 2011, eveneens te wijten aan de opleidingen Voetbal, waarvan in 2011 geen organisatie van Trainer B Voetbal gebeurde in samenwerking met de KBVB/VFV.



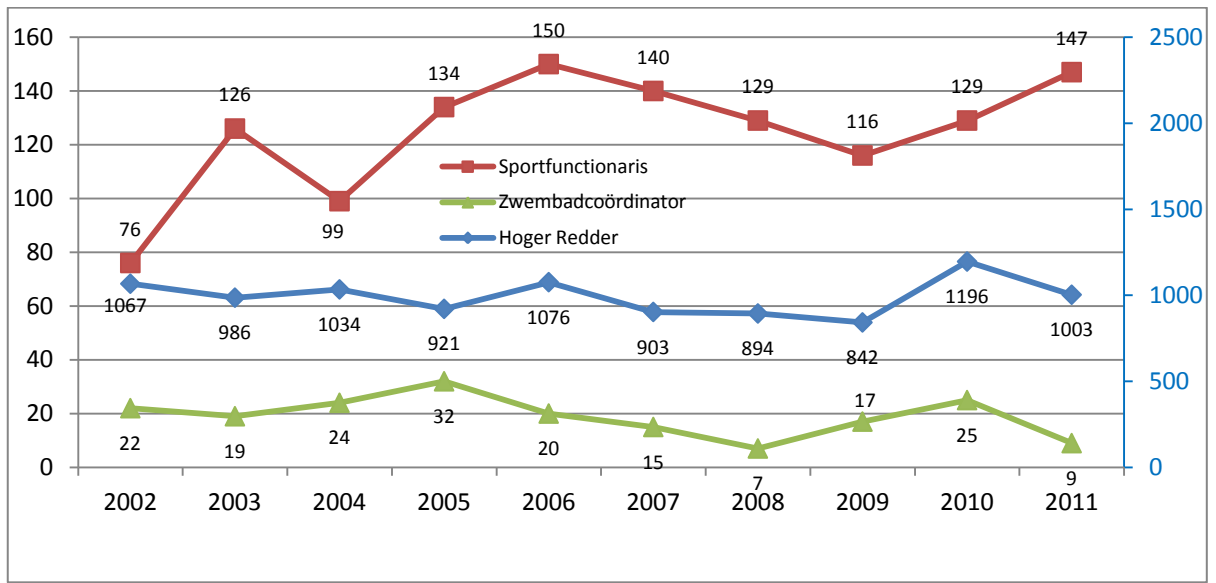
Figuur 26: Aantal diploma's Trainer A tussen 2002 en 2011

Uit figuur 24, 25 en 26 blijkt eveneens dat het aantal gediplomeerde Initiators jaarlijks ver het aantal gediplomeerden op niveau 2 (Instructeur B en Trainer B) en niveau 3 (Trainer A) overtreft. Dit betekent dat van de gediplomeerde Initiators slechts een beperkt aantal daadwerkelijk een hoger opleidingsniveau aanvat. Uit figuur 26 blijkt tevens dat voor het opleidingsniveau Trainer A al enkele jaren een lichte stijging

merkbaar is. De piek van het aantal gekwalificeerden in 2007 is te wijten aan een éénmalige regularisatie van fitness-gediplomeerden.

Aantal gediplomeerden voor de beroepsgerichte opleidingen

In figuur 27 wordt de evolutie van het aantal gediplomeerden voor de 3 grote beroepsgerichte opleidingen weergegeven tussen 2002 en 2011. Er is een stijgende tendens in het aantal gediplomeerden Sportfunctionaris en Hoger Redder (Hoger Redder, Duiker Redder en Basisredder tesamen). Bij Zwembadcoördinator is er een vrij constant aantal gediplomeerden.



Figuur 27: Aantal beroepsgerichte diploma's per opleiding tussen 2002 en 2011

Sporttakken met het meeste aantal gediplomeerden tussen 2002 en 2011

In onderstaande tabel worden alle sporttakken met het aantal gediplomeerden per opleidingsniveau weergegeven tussen 2002 en 2011 (periode van 10 jaar).

Sporttak	Initiator		Instructeur B		Trainer B		Trainer A		TOTAAL	
	Aantal	Positie	Aantal	Positie	Aantal	Positie	Aantal	Positie	Aantal	Positie
Voetbal (*) (***)	8237	1	3462	1	3542	1	3308	1	18549	1
Basketbal (***)	2275	2	54	11	470	2	187	3	2986	2
Gymnastiek (***)	1941	3	58	10	182	8	37	13	2218	3
Tennis	1264	8	514	3	215	6	87	6	2080	4
Fitness (**)	230	19	726	2			969	2	1925	5
Volleybal (***)	1355	6	121	9	240	4	97	4	1813	6
Paardrijden	1364	5	2	21	327	3	58	7	1751	7
Zwemmen (***)	1348	7	147	7	184	7	39	12	1718	8
Skiën/Snowboard	1403	4	227	4	1		45	11	1676	9
Atletiek (***)	972	9			224	5	91	5	1287	10
Dansen (***)	812	11	181	5			50	8	1043	11
Zeilen	885	10	124	8	16		4	25	1029	12
Handbal (***)	645	12			78	11	50	8	773	13
Judo	533	13			112	9	67	6	712	14
Duiken	491	14	151	6			25	15	667	15
Klim- en Bergsport	437	15	30	12	60	12	6	22	533	16
Badminton	371	16			32	15	24	16	427	17
Ropeskipping	300	17			21	16			321	18
Korfbal	289	18			16	22	9	19	314	19
Triatlon/Duathlon	165	23			92	10	17	17	274	20
Ju-Jitsu	177	21	26	13	21	16	5	23	229	21
Wielrennen	159	25			56	13	12	18	227	22
Kano/Kajak	198	20	17	14	7	29			222	23
Karate	160	24	17	14	2	31	28	14	207	24
Tafeltennis	177	21			17	20	4	25	198	25
Schieten	147	26	17	14	2	31	5	23	171	26
Taekwondo	131	27	10	18	21	16			162	27
Ijsschaatsen	121	28			10	25			131	28
Boogschieten	115	29	15	17					130	29
Golf	57	39			54	14	8	20	119	30
Rolschaatsen	98	32			17	20	1	27	116	31
Rugby	97	33			15	23			112	32
Waterski	92	34			9	26			101	33
Boksen	100	30							100	34
Baseball/Softball	88	35			11	24			99	35
Motorrijden	99	31							99	36
Schermen	58	37	10	18	19	19			87	37
Wandelen	77	36	9	20					86	38
Reddend Zwemmen	53	40			8	28			61	39
Zeilwagenrijden	58	37							58	40
Oriëntatielopen	49	42			9	26			58	41
Roeien	47	44					8	20	55	42
Aikido	50	41							50	43
Traditionele sporten	48	43							48	44
Gehandicaptensport	47	44							47	45
Squash	39	46			5	30			44	46
Risicovechtsporten	38	47							38	47
Krachtbal	36	48			1	33			37	48

Hengelen	24	49						24	49
Kaatsen	23	50						23	50
Snooker	12	51						12	51
Wushu	10	52						10	52
Petanque	10	52						10	53
Gewichtheffen/Powerlifti	9	54						9	54
Eindtotaal	28021		5918		6096		5241	45276	

(*) waarvan 1.158 via éénmalige regularisaties in 2002 en 10.141 éénmalige assimilaties van de VFV-diploma's in 2011

(**) waarvan 817 éénmalige regularisaties in 2007

(***) waarvan de generieke assimilaties tot Initiator in 8 sporttakken voor LO-afgestudeerden voor 2010 en 2011 mee zijn opgenomen

In onderstaande tabel wordt tenslotte de verhouding weergegeven tussen het aantal gediplomeerden per opleidingsniveau (een maat voor de doorstromingsgraad) en per sporttak over een periode van 10 jaar. Er zijn grote verschillen tussen de sporttakken.

Sporttak	Niveau 1 => Niveau 2	Niveau 1 => Niveau 3	Niveau 2 => Niveau 3
Voetbal (*) (***)	85,03%	40,16%	47,23%
Basketbal (***)	23,03%	8,22%	35,69%
Gymnastiek (***)	12,36%	1,91%	15,42%
Tennis	57,67%	6,88%	11,93%
Fitness (**)	NVT	NVT	NVT
Volleybal (***)	26,64%	7,16%	26,87%
Paardrijden	24,12%	4,25%	17,63%
Zwemmen (***)	24,55%	2,89%	11,78%
Skiën/Snowboard	16,25%	3,21%	19,74%
Atletiek (***)	23,05%	9,36%	40,63%
Dansen (***)	22,29%	6,16%	27,62%
Zeilen	15,82%	0,45%	2,86%
Handbal (***)	12,09%	7,75%	64,10%
Judo	21,01%	12,57%	59,82%
Duiken	30,75%	5,09%	16,56%
Klim- en Bergsport	20,59%	1,37%	6,67%
Badminton	8,63%	6,47%	75,00%
Ropeskipping	7,00%		
Korfbal	5,54%	3,11%	56,25%
Triatlon/Duathlon	55,76%	10,30%	18,48%
Ju-Jitsu	26,55%	2,82%	10,64%
Wielrennen	35,22%	7,55%	21,43%
Kano/Kajak	12,12%		
Karate	11,88%	17,50%	NVT
Tafeltennis	9,60%	2,26%	23,53%
Schieten	12,93%	3,40%	26,32%
Taekwondo	23,66%		
IJsschaatsen	8,26%		
Boogschieten	13,04%		
Golf	94,74%	14,04%	14,81%
Rolschaatsen	17,35%	1,02%	5,88%
Rugby	15,46%		
Waterski	9,78%		
Boksen			
Baseball/Softball	12,50%		
Motorrijden			
Schermen	50,00%		

Wandelen	11,69%		
Reddend Zwemmen	15,09%		
Zeilwagenrijden			
Oriëntatielopen	18,37%		
Roeien		17,02%	
Aikido			
Traditionele sporten			
Gehandicaptensport			
Squash	12,82%		
Risicovechtsporten			
Krachtbal	2,78%		
Hengelen			
Kaatsen			
Snooker			
Wushu			
Petanque			
Gewichtheffen/Powerlifting			

6. Georganiseerde bijscholingen

Door de Vlaamse Trainersschool worden verschillende categorieën van bijscholingen georganiseerd of erkend:

- ◆ decretaal verplichte bijscholingen voor coördinatoren van de sportfederaties
- ◆ administratieve bijscholingen voor clubbestuurders (Sportac)
- ◆ bijscholingen voor Hoger Redder
- ◆ sporttechnische bijscholingen voor VTS-gediplomeerden (noodzakelijk voor het volgen van een hoger opleidingsniveau)
- ◆ bijscholingen voor VTS-medewerkers (docenten, DSKO's, cursusverantwoordelijken)

Deze worden niet altijd elk jaar georganiseerd.

Decretaal verplichte bijscholingen voor coördinatoren van sportfederaties

Op 13/7/2001 werd het decreet houdende de regeling van de erkenning en subsidiëring van de Vlaamse sportfederaties, de koepelorganisatie en de organisaties voor de sportieve vrijetijdsbesteding goedgekeurd.

Het daaraan gekoppelde uitvoeringsbesluit van 5/12/2008 vermeldt in artikel 14: "Overeenkomstig het artikel 13, 7° en artikel 28, 8° van het decreet moet de sportfederatie, om in aanmerking te komen voor subsidies voor de basisopdrachten, voldoen aan de volgende voorwaarden inzake opleiding en bijscholing van de verantwoordelijke personen:

1° de sporttechnische coördinator(en) en de coördinator topsport van de sportfederatie volgen jaarlijks een sport- of managementgerelateerde bijscholing van minstens zes uur die georganiseerd of erkend wordt door de VTS, die daarvoor een deelnameattest uitreikt

2° de administratieve coördinator van de sportfederatie volgt jaarlijks een administratieve bijscholing van minstens zes uur, die door het Bloso georganiseerd of erkend wordt. Het deelnameattest wordt door het Bloso uitgereikt.

In 2011 werden 112 decretaal erkende bijscholingen voor een totaal van 1.023 uren (+ 4 maal 138 uren Belgische Olympische Academie) georganiseerd en/of erkend en

opgevolgd door de cel bijscholingen van de VTS. De verschillende doelgroepen kregen zodoende een voldoende groot aanbod. Er werden hiervoor in totaal 809 attesten afgeleverd.

Deze bijscholingen werden georganiseerd door Bloso/VTS of door één van de partners van de VTS: de universiteiten en de hogescholen met een LO-opleiding, de Vlaamse Sportfederatie (VSF) en de Vlaamse Overheid.

Het aantal deelnemers aan deze bijscholingen ligt beduidend hoger, maar niet iedereen heeft een attest nodig. De tabel decretaal verplichte bijscholingen 2011 geeft een overzicht van de geattesteerde deelnemers.

Overzicht aantal uren bijscholing per categorie

Doelgroep	Afkorting	Aantal uren
Coördinatoren topsport	CT	189 (+138)
Sporttechnisch coördinatoren	STC	225 (+138)
Sporttechnisch coördinatoren recreatieve sportbeoef.	STCR	190,5 (+138)
Administratieve coördinatoren	AC	418,5 (+138)
Totaal		1023 (1575)

De erkenning van de BOA (Belgian Olympic Academy) verhoogt het aantal uren per categorie met 138u (gezien de grootte van de opleiding).

◆ Decretaal verplichte bijscholingen 2011 georganiseerd of erkend door de VTS

Datum	Plaats	Omschrijving	ADC	CT	STC	STCR	Organisator	Dlnrs
1/10/2010	Gent	BelOlympAc Management in Sportorganisaties (*BOA)	138,00	138,00	138,00	138,00	UG	4
11/01/2011	Brussel	Sportbeleid - Sociare "Basiscursus PC 329"	12,00	0,00	0,00	0,00	VSF	0
18/01/2011	Brussel	Sportbeleid - Sociare Infosessie Begroting	6,00	0,00	0,00	0,00	VSF	0
21/01/2011	Brussel	Sportbeleid - Sociare Infosessie Begroting	6,00	0,00	0,00	0,00	VSF	4
27/01/2011	Elsene	Willy Calewaert Leerstoel - Sport and the media	1,50	0,00	1,50	1,50	VUB	1
28/01/2011	Brussel	Sportbeleid - Sociare infosessie ActuaPlus	2,00	0,00	0,00	0,00	VSF	1
4/02/2011	Brussel	Sportbeleid - Sociare 'Hoe leest u de jaarrekening?'	6,00	0,00	0,00	0,00	VSF	1
8/02/2011	Brussel	Sportbeleid - Sociare 'Hoe leest u de jaarrekening?'	6,00	0,00	0,00	0,00	VSF	1
10/02/2011	Gent	Functionering Evaluatie Wervingsgesprekken	6,00	6,00	6,00	6,00	VSF	15
10/02/2011	Elsene	Willy Calewaert Leerstoel - EU perspectieve on Education and Training Qualifications in Sport	1,50	0,00	1,50	1,50	VUB	1
11/02/2011	Brussel	Sportbeleid - Sociare Infosessie Actua	3,00	0,00	0,00	0,00	VSF	5
15/02/2011	Brussel	Sportbeleid - Sociare Infosessie Jaarlijkse vakantie	3,00	0,00	0,00	0,00	VSF	1
16/02/2011	Brussel	Sportbeleid - Sociare Infosessie Actua	3,00	0,00	0,00	0,00	VSF	3
17/02/2011	Brussel	Sportbeleid - Sociare Infosessie Jaarlijkse vakantie	3,00	0,00	0,00	0,00	VSF	4
17/02/2011	Elsene	Willy Calewaert Leerstoel - Transfers, licensing systems and players' agents	1,50	0,00	1,50	1,50	VUB	1
18/02/2011	Brussel	Sportbeleid - Sociare Infosessie Actua	3,00	0,00	0,00	0,00	VSF	0
25/02/2011	Brussel	Sportbeleid - Sociare infosessie ActuaPlus	2,00	0,00	0,00	0,00	VSF	1
25/02/2011	Brussel	Sportbeleid - Sociare Infosessie Sociale Inspectie	3,00	0,00	0,00	0,00	VSF	0
28/02/2011	Brussel	Basismodule 2010/2011 Deel 2	15,00	15,00	15,00	15,00	Bloso	20
3/03/2011	Brussel	Sportbeleid - Sociare Infosessie Arbeidsduur en deeltijdse Arbeid	6,00	0,00	0,00	0,00	VSF	5
3/03/2011	Gent	Basismodule voor coördinatoren: Interne communicatie	0,00	2,00	2,00	0,00	UG	0
3/03/2011	Elsene	Willy Calewaert Leerstoel: Play, not therapy	1,50	0,00	1,50	1,50	VUB	0
4/03/2011	Brussel	Sportbeleid - Sociare Infosessie Sociale Inspectie	3,00	0,00	0,00	0,00	VSF	3
11/03/2011	Brussel	Sportbeleid - Sociare Infosessie Arbeidsduur en deeltijdse Arbeid	6,00	0,00	0,00	0,00	VSF	3
22/03/2011	Brussel	Sportbeleid Sociare Infosessie Arbeidsongeschiktheid	3,00	0,00	0,00	0,00	VSF	3

24/03/2011	Brussel	Sportbeleid Sociare Infosessie Arbeidsongeschiktheid	3,00	0,00	0,00	0,00	VSF	2
24/03/2011	Antwerpen	Naar een betere samenwerking met je RVB	6,00	6,00	6,00	6,00	VSF	16
25/03/2011	Brussel	Sportbeleid - Sociare infosessie ActuaPlus	2,00	0,00	0,00	0,00	VSF	1
29/03/2011	Evere	Sportenfiscalespelregels	0,00	0,00	0,00	0,00	BOIC	0
29/03/2011	Gent	Leerstoel Henri De Baillet Latour	1,50	1,50	1,50	1,50	UG	40
31/03/2011	Gent	Naar een betere samenwerking met je RVB	6,00	6,00	6,00	6,00	VSF	16
7/04/2011	Brussel	Sportbeleid - Sociare Infosessie Tijdskrediet en Zorgverlof	6,00	0,00	0,00	0,00	VSF	0
12/04/2011	Brussel	Sportbeleid - Sociare Infosessie Tijdskrediet en Zorgverlof	6,00	0,00	0,00	0,00	VSF	3
28/04/2011	Brussel	Sportbeleid - Sociare Infosessie De VZW: werking en aansprakelijkheid	6,00	0,00	0,00	0,00	VSF	3
29/04/2011	Brussel	Sportbeleid - Sociare infosessie ActuaPlus	2,00	0,00	0,00	0,00	VSF	1
5/05/2011	Brussel	Sportbeleid - Sociare Infosessie De VZW: werking en aansprakelijkheid	6,00	0,00	0,00	0,00	VSF	5
7/05/2011	Brugge	Bijscholingsdag Dynamo	3,00	0,00	3,00	3,00	VSF	0
10/05/2011	Antwerpen	Achter de schermen van Levanto	0,00	0,00	0,00	0,00	VSF	0
10/05/2011	Brussel	Studiedag Sport Steunpunt CJS	0,00	6,00	6,00	6,00	Steunpunt CJS	24
12/05/2011	Brussel	Sportbeleid - Bijschollingsessie Arbeidsreglement	3,00	0,00	0,00	0,00	VSF	5
13/05/2011	Brussel	Sportbeleid - Bijschollingsessie Arbeidsreglement	3,00	0,00	0,00	0,00	VSF	1
17/05/2011	Brussel	Sociare - Infosessie Sociale Verkiezingen	3,50	0,00	0,00	0,00	VSF	1
19/05/2011	Brussel	Sociare - Infosessie Sociale Verkiezingen	3,50	0,00	0,00	0,00	VSF	0
21/05/2011	Leuven	BES-Cognitieve strategieën	0,00	2,00	0,00	0,00	Bloso	0
24/05/2011	Brussel	Sportbeleid-Infosessie Sociare Verzekering	3,00	0,00	0,00	0,00	VSF	7
27/05/2011	Brussel	Sportbeleid - Sociare infosessie ActuaPlus	2,00	0,00	0,00	0,00	VSF	1
28/05/2011	Brussel	VCP - Selectiebeleid Bloso/BOIC	0,00	3,00	3,00	0,00	Bloso	22
7/06/2011	Brussel	Opleiding Dartfish motionanalyser	0,00	5,00	5,00	0,00	Bloso	22
7/06/2011	Brussel	Juiste type (arbeids)overeenkomst	3,00	0,00	0,00	0,00	VSF	2
9/06/2011	Gent	Lezing CSPGEN UZ Gent: Verbetering van het zuurstofgebruik tijdens inspanning	0,00	2,00	2,00	0,00	UG	0
9/06/2011	Brussel	Juiste type (arbeids)overeenkomst	3,00	0,00	0,00	0,00	VSF	0
15/06/2011	Gent	VCP-SpierveltypeTalentdetectie	0,00	3,00	3,00	0,00	Bloso	45

16/06/2011	Brussel	Bijscholing Sociare - Thuis na de schoolbel	3,00	0,00	0,00	0,00	VSF	3
16/06/2011	Antwerpen	Marketing voor de social profit	6,00	6,00	6,00	6,00	VSF	11
17/06/2011	Brussel	Bijscholing Sociare - Thuis na de schoolbel	3,00	0,00	0,00	0,00	VSF	0
23/06/2011	Berchem	Dynamo thema-avond Sponsoring	2,50	0,00	2,50	2,50	VSF	7
23/06/2011	Gent	Marketing voor de social profit	6,00	6,00	6,00	6,00	VSF	16
24/06/2011	Brussel	Sportbeleid - Sociare infosessie ActuaPlus	2,00	0,00	0,00	0,00	VSF	1
8/09/2011	Brussel	Sportbeleid - Sociare WS Beeindiging arbeidsovereenkomst	6,00	0,00	0,00	0,00	VSF	2
9/09/2011	Brussel	Sportbeleid - Sociare WS Beeindiging arbeidsovereenkomst	6,00	0,00	0,00	0,00	VSF	3
12/09/2011	Gent	Opleiding Regelgeving op de Overheidsopdrachten	6,00	0,00	6,00	6,00	Bloso	12
13/09/2011	Brussel	Sportbeleid - Sociare "Basiscursus PC 329"	12,00	0,00	0,00	0,00	VSF	1
14/09/2011	Leuven	Lets Olympisch Comité - topsportwerking	0,00	3,00	3,00	3,00	Bloso	16
16/09/2011	Brussel	Sportbeleid - Sociare Infosessie Actua	3,00	0,00	0,00	0,00	VSF	4
16/09/2011	Brussel	Sportbeleid - Sociare Sociale Maribel	3,00	0,00	0,00	0,00	VSF	1
17/09/2011	Herentals	VZF Topclinic A.Vorontsov	0,00	6,00	6,00	0,00	VZF	2
19/09/2011	Brussel	Sportbeleid - Sociare Sociale Maribel	3,00	0,00	0,00	0,00	VSF	1
20/09/2011	Gent	Functionering Evaluatie Wervingsgesprekken	6,00	6,00	6,00	6,00	VSF	17
21/09/2011	Brussel	Sportbeleid - Sociare Sociale Maribel	3,00	0,00	0,00	0,00	VSF	2
22/09/2011	Gent	Lezing CSPGen UZ Gent: Taperen naar een topprestatie toe.	0,00	2,00	0,00	2,00	UG	0
23/09/2011	Brussel	Sportbeleid - Sociare Infosessie Actua	3,00	0,00	0,00	0,00	VSF	2
23/09/2011	Brussel	Sportbeleid - Sociare Infosessie Actua	3,00	0,00	0,00	0,00	VSF	1
24/09/2011	Leuven	Open workshop: oplossingsgericht coachen	0,00	2,00	2,00	2,00	Bloso	0
27/09/2011	Brussel	Sportbeleid-Sociare WS Inzicht jaarrekening	6,00	0,00	0,00	0,00	VSF	3
28/09/2011	Brussel	Sportbeleid - Sociare WS Financiële Analyse	12,00	0,00	0,00	0,00	VSF	1
29/09/2011	Willebroek	Opleiding Regelgeving op de Overheidsopdrachten	6,00	0,00	6,00	6,00	Bloso	12
30/09/2011	Brussel	Sportbeleid - Sociare infosessie ActuaPlus	2,00	0,00	0,00	0,00	VSF	1
30/09/2011	Vilvoorde	BES-Emoties bijsturen	0,00	2,50	2,50	0,00	Bloso	12
8/10/2011	Gent	Derde Sportcongres 2011	0,00	6,00	6,00	6,00	VSF	8

14/10/2011	Brussel	Sportbeleid-Sociare WS Inzicht jaarrekening	6,00	0,00	0,00	0,00	VSF	1
18/10/2011	Genk	Opleiding Regelgeving op de Overheidsopdrachten	6,00	0,00	6,00	6,00	Bloso	10
19/10/2011	Edegem	VCP-Dopingewhereabouts	0,00	3,00	3,00	0,00	Bloso	22
27/10/2011	Antwerpen	Tips en tools voor bevragingen	3,00	3,00	3,00	3,00	VSF	36
28/10/2011	Brussel	Sportbeleid - Sociare infosessie ActuaPlus	2,00	0,00	0,00	0,00	VSF	1
8/11/2011	Brussel	Sportbeleid - Sociare Bijscholing Loonoptimalisatie	3,00	0,00	0,00	0,00	VSF	0
8/11/2011	Antwerpen	Interne Communicatie VSF	6,00	6,00	6,00	6,00	VSF	17
8/11/2011	Gent	Beleidsplanning Tweedaagse	12,00	12,00	12,00	12,00	Bloso	14
10/11/2011	Brussel	Sportbeleid - Sociare Bijscholing Loonoptimalisatie	3,00	0,00	0,00	0,00	VSF	1
15/11/2011	Antwerpen	Interne Communicatie VSF	6,00	6,00	6,00	6,00	VSF	20
15/11/2011	Brussel	Sportspecifiek letseldetectie-en preventieprogramma	0,00	2,00	2,00	0,00	Bloso	59
17/11/2011	Genk	Beleidsplanning Oprissingscursus	6,00	6,00	6,00	6,00	Bloso	14
17/11/2011	Gent	Interne Communicatie VSF	6,00	6,00	6,00	6,00	VSF	19
18/11/2011	Vilvoorde	BES-OpvolgingsworkshopRESTQ	0,00	2,00	2,00	0,00	Bloso	8
18/11/2011	Willebroek	Beleidsplanning Oprissingscursus	6,00	6,00	6,00	6,00	Bloso	17
24/11/2011	Gent	Tips en tools voor bevragingen	3,00	3,00	3,00	3,00	VSF	14
25/11/2011	Brussel	Sportbeleid - Sociare infosessie ActuaPlus	2,00	0,00	0,00	0,00	VSF	1
25/11/2011	Jette	Bewegingsvaardigheden bij jonge kinderen	0,00	0,00	4,00	4,00	VUB	0
26/11/2011	Gent	Sportsymposium: Immunologie en sport	0,00	3,00	3,00	0,00	UG	0
29/11/2011	Brussel	Sociare Workshop Intellectuele eigendomsrechten	3,00	0,00	0,00	0,00	VSF	2
29/11/2011	Gent	Dynamo thema-avond Sponsoring	2,50	0,00	2,50	2,50	VSF	0
1/12/2011	Hofstade	Expert Class in Profess. Manag. B.Rubingh	7,00	7,00	7,00	7,00	VUB	2
5/12/2011	Leuven	VCP-LaatsterechtlijnLonden2012	0,00	3,00	3,00	0,00	Bloso	42
5/12/2011	Herentals	Beleidsplanning Tweedaagse	12,00	12,00	12,00	12,00	Bloso	18
6/12/2011	Brussel	Sociare Workshop Intellectuele eigendomsrechten	3,00	0,00	0,00	0,00	VSF	4
14/12/2011	Brussel	Sportbeleid-Sociare WS Inzicht jaarrekening	6,00	0,00	0,00	0,00	VSF	1
14/12/2011	Gent	Beleidsplanning Oprissingscursus	6,00	6,00	6,00	6,00	Bloso	23

15/12/2011	Brussel	Sportbeleid - Sociare Invullen sociale documenten	6,00	0,00	0,00	0,00	VSF	0	
15/12/2011	Willebroek	Beleidsplanning Oprissingscursus	6,00	6,00	6,00	6,00	Bloso	16	
16/12/2011	Brussel	Sportbeleid - Sociare Invullen sociale documenten	6,00	0,00	0,00	0,00	VSF	0	
16/12/2011	Gent	VK - Symposium: Beweging doorheen de jaren	0,00	0,00	4,00	4,00	OVUNOLO	13	
20/12/2011	Brussel	Sportbeleid - Sociare WS Financiële Analyse	12,00	0,00	0,00	0,00	VSF	1	
23/12/2011	Brussel	Sportbeleid - Sociare infosessie ActuaPlus	2,00	0,00	0,00	0,00	VSF	0	
		Totaal aantal uren	1023 (1575 incl. BOA)	556,50	327,00	363,00	328,50	Totaal aantal geattesteerden	809

Uren zijn inclusief BOA 138u per categorie

Administratieve bijscholingen voor clubbestuurders (Sportac)

Binnen Sportac (samenwerkingsverband tussen het Bloso, de Vlaamse Sportfederatie (VSF) en de Vereniging van Vlaamse Provincies) werden 23 thema's aangeboden van sporttakoverschrijdende administratieve opleidingen voor clubbestuurders met als belangrijkste doelstelling de kwaliteit van de omkadering in de sportclub te verbeteren.

In 2011 werden 80 Sportac-opleidingen van 3u georganiseerd (waarvan er 7 werden afgelast). Er werd voor 917 personen een attest opgemaakt. Het aantal aanvragen voor Sportac-opleidingen daalt jaarlijks omdat bepaalde thema's worden overgedragen naar het Dynamo Project (dit verenigingsondersteunend project van VSF voor de sportclubs werd opgestart in 2010).

Overzicht administratieve bijscholingen voor clubbestuurders 2011

Datum	Plaats	Omschrijving	Organisator	Dlnrs
10/01/2011	Ieper	Sportac - VZW-wetgeving	Sportdienst Ieper	27
12/01/2011	Ternat	Sportac - VZW-wetgeving	Sportregio Vlaams Brabantse Ardennen	22
20/01/2011	Geel	Sportac - Web 2.0	Sportregio Zuiderkempen	11
25/01/2011	Kessel-Lo	Sportac - Werken met vrijwilligers	VI. Badminton Liga VI. Brabant	12
1/02/2011	Beerse	Sportac - BTW in de sportclub	Sportregio Noorderkempen ILV	16
1/02/2011	Oudenburg	Sportac - Werken met vrijwilligers	Sportraad Oudenburg	13
4/02/2011	Hasselt	Sportac - Scherm­schrijven	Recreas Limburg	7
7/02/2011	Ninove	Sportac - VZW-wetgeving	Sportdienst Ninove	13
8/02/2011	Berchem	Sportac - Interne & externe communicatie	VI. Liga Bedrijfssportbonden	6
8/02/2011	Sint-Truiden	Sportac - Web 2.0	Sportdienst Sint-Truiden	11
10/02/2011	Schoten	Sportac - Pers en media: werken met de pers	Sportregio Antwerpse Kempen ILV	8
17/02/2011	Mortsel	Sportac - Interne & externe communicatie	Sportregio Midden-Provincie ILV	11
17/02/2011	Ravels	Sportac - Verzekeringen	Sportregio Noorderkempen ILV	12
21/02/2011	Herentals	Sportac - Omgaan met conflicten	Sportregio Kempen ILV	16
21/02/2011	Lo-Reninge	Sportac - Werken met vrijwilligers	Sportdienst Ieper	12
25/02/2011	Borgerhout	Sportac - Marketing	De Fitnessorganisatie	2
7/03/2011	Olen	Sportac - Fondsenwerving en sponsoring	Sportregio Kempen ILV	21
9/03/2011	Antwerpen	Sportac - Eventmanagement	Recreas vzw	24
15/03/2011	Harelbeke	Sportac - Medisch Verantwoord Sporten	Sportraad Harelbeke	10
17/03/2011	Beringen	Sportac - Medisch Verantwoord Sporten	Sportdienst Beringen	9
17/03/2011	Oostkamp	Sportac - Werken met vrijwilligers	Gemeente Oostkamp	17
18/03/2011	Gent	Sportac - Sportwetgeving	Oost-Vlaamse Zwemfederatie	19
19/03/2011	Deurne	Sportac - Interne & externe communicatie	Kon. Belg. Korfbalbond Ned. Vleugel	15
21/03/2011	Ieper	Sportac - Fondsenwerving en sponsoring	Sportdienst Ieper	15
21/03/2011	Berchem	Sportac - VZW-wetgeving	Vlaamse Karatefederatie	13
23/03/2011	Nieuwerkerken	Sportac- Boekhouding en fiscaliteit	Gemeente Nieuwerkerken	26
23/03/2011	Lokeren	Sportac - Vergadertechnieken	Sportraad Lokeren	18
24/03/2011	Sijsele	Sportac - Marketing	Sportraad Damme	9
28/03/2011	Vosselaar	Sportac - Vergadertechnieken	Sportregio Noorderkempen ILV	18
30/03/2011	Stabroek	Sportac - Beleidsplanning	Sportdienst Stabroek	24
4/04/2011	Mechelen	Sportac - Omgaan met conflicten	NELOS vzw	14
4/04/2011	Grobbendonk	Sportac - Werken met vrijwilligers	Sportregio Kempen ILV	36
7/05/2011	Gent	Sportac - Fondsenwerving en sponsoring	Vlaamse Zwemfederatie vzw	9
7/05/2011	Deurne	Sportac - Werken met vrijwilligers	Kon. Belg. Korfbalbond Ned. Vleugel	10
10/05/2011	Berchem	Sportac - Interne & externe communicatie	Prov. Badmintonvereniging Antwerpen	19
9/06/2011	Antwerpen	Sportac - Vergadertechnieken	Recreas vzw	13
20/09/2011	Mechelen	Sportac - Omgaan met conflicten	NELOS vzw	10
22/09/2011	Lille	Sportac - Fondsenwerving en sponsoring	Sportregio Noorderkempen ILV	8

26/09/2011	Overijse	Sportac - Beleidsplanning	Sportregio Vlaams Brabantse Ardennen	16
28/09/2011	Gent	Sportac - Sport en tewerkstelling in de private, niet-commerciële sector	BVLO	15
29/09/2011	Hasselt	Sportac - Vergadertechnieken	Vlaamse Wandelfederatie	21
3/10/2011	Zwijnaarde	Sportac - Sport en tewerkstelling in de private, niet-commerciële sector	Vlaamse Liga Paardensport	7
3/10/2011	Berchem	Sportac - Werken met vrijwilligers	Vlaamse Rugbybond	7
4/10/2011	Gent	Sportac - Fondsenwerving en sponsoring	Aktivaria vzw	7
4/10/2011	Leuven	Sportac - Web 2.0	S-Sport Brabant	11
6/10/2011	Antwerpen	Sportac - Interne & externe communicatie	Recreas vzw	12
6/10/2011	Kortrijk	Sportac - Fondsenwerving en sponsoring	Aktivaria vzw	7
8/10/2011	Leuven	Sportac - Interne & externe communicatie	Vlaamse Atletiekliga	8
11/10/2011	Mechelen	Sportac - Fondsenwerving en sponsoring	Aktivaria vzw	8
11/10/2011	Mortsel	Sportac - Google docs	Sportregio Midden-Provincie ILV	13
12/10/2011	Berchem	Sportac - Vergadertechnieken	Koninklijke Vlaamse Voetbalbond	14
13/10/2011	Lier	Sportac - Beleidsplanning	Wielerbond Vlaanderen vzw	0
13/10/2011	Wuustwezel	Sportac - Omgaan met conflicten	Sportregio Antwerpse Kempen ILV	11
17/10/2011	Hooglede	Sportac - Vergadertechnieken	Sportdienst Hooglede	12
17/10/2011	Nieuwpoort	Sportac - Werken met vrijwilligers	Sportdienst Nieuwpoort	16
17/10/2011	Borgerhout	Sportac - Web 2.0	APB Sport	12
19/10/2011	Gent	Sportac - Interne & externe communicatie	Vlaamse Snookerfederatie	8
20/10/2011	Rotselaar	Sportac - Omgaan met conflicten	Wielerbond Vlaanderen vzw	11
24/10/2011	Hooglede	Sportac - Vergadertechnieken	Sportdienst Hooglede	9
26/10/2011	Mechelen	Sportac - Interne & externe communicatie	NELOS vzw	9
28/10/2011	Massemen	Sportac - Fondsenwerving en sponsoring	Aktivaria vzw	13
29/10/2011	Tongerlo-Westerlo	Sportac - Werken met vrijwilligers	Gezinssportfederatie	9
15/11/2011	Gent	Sportac - Fondsenwerving en sponsoring	VIV vzw	9
16/11/2011	Sint-Truiden	Sportac - Omgaan met conflicten	Sportdienst Sint-Truiden	19
24/11/2011	Hasselt	Sportac - Omgaan met conflicten	Vlaamse Wandelfederatie	11
29/11/2011	Brussel	Sportac - Omgaan met conflicten	S-Sport Federatie	15
1/12/2011	Antwerpen	Sportac - Werken met vrijwilligers	Recreas vzw	16
2/12/2011	Dendermonde	Sportac - Beleidsplanning	Vlaamse Wu Shu Federatie O.VI.	10
5/12/2011	Diest	Sportac - Werken met vrijwilligers	Sportregio Winge-Demervallei	13
10/01/2011	Ieper	Sportac - VZW-wetgeving	Sportdienst Ieper	27
12/01/2011	Ternat	Sportac - VZW-wetgeving	Sportregio Vlaams Brabantse Ardennen	22
20/01/2011	Geel	Sportac - Web 2.0	Sportregio Zuiderkempen	11
25/01/2011	Kessel-Lo	Sportac - Werken met vrijwilligers	VI. Badminton Liga VI. Brabant	12
1/02/2011	Beerse	Sportac - BTW in de sportclub	Sportregio Noorderkempen ILV	16
			Totaal aantal geattesteerden	917

Bijscholingen voor VTS-medewerkers

In 2011 werden verschillende infosessies gehouden in het kader van de implementatie van VOTAS III en de DSKO's werden uitgenodigd voor overleg op 04/05/2011 en 28/09/2011 te Willebroek.

Op 10/12/2011 werd de tweede Dag van de VTS-medewerker georganiseerd te Herentals.

Bijscholingen voor Hoger Redders

De uitbatingsvoorwaarden voor publieke zwembaden en open zwemgelegenheden maken deel uit van het Besluit van de Vlaamse Regering van 01/06/1995 houdende algemene en sectorale bepalingen inzake milieuhygiëne (BS 31/07/1995) en laatst gewijzigd op 19/06/2009 (BS 28/08/2009) (Vlarem II).. In dit besluit wordt naast de opleidingsverplichtingen tevens de

bijcholingsplicht van de Hoger Redder en de rol van het Bloso bij de erkenning van de bijscholingen duidelijk omschreven:

VLAREM II: o.a. afdeling 5.32.9.2.2. “Overdekte circulatiebaden; afdeling 5.32.9.3.2. “Niet-overdekte circulatiebaden” en afdeling 5.32.9.8.5. “Open zwemgelegenheden”:

”De redders worden ten minste éénmaal per jaar geoefend in reddings- en reanimatietechnieken. Het getuigschrift van de meest recente bijscholing ligt ter inzage van de toezichthoudende ambtenaar op de plaats van de exploitatie. Bedoelde bijscholing moet erkend zijn door het Bloso.”

De bijscholingen voor de actieve redders, beroepsmatig of occasioneel in functie, worden georganiseerd door de verschillende partners binnen de VTS-denkcel reddend zwemmen doch hoofdzakelijk door de Vlaamse Reddingscentrale (sinds 30/4/2011: Vlaamse Reddingsfederatie - RedFed) en het Vlaams Instituut voor Sportbeheer en recreatiebeleid (ISB). In 2011 werden 155 erkende bijscholingen georganiseerd door de VRC (RedFed) met 3.763 deelnemers en 32 door het ISB met 1.104 deelnemers.

5. VLAAMS COACHESPLATFORM

Het Vlaams Coachesplatform (VCP) is een samenwerking tussen de afdeling Topsport van het Bloso, de Vlaamse Trainersschool (afdeling Sportkaderopleiding Bloso) en het BOIC. Het VCP wil sportkaderopleiding en topsport dicht bij elkaar brengen en volgende operationele doelstelling van het “Topsportactieplan Vlaanderen” realiseren: *“Het uitwerken van een specifieke opleiding en bijscholing van trainers i.f.v. begeleiding van elitesporters en beloftevolle jongeren.”* De deelname aan activiteiten van het Vlaams Coachesplatform kan enkel op uitnodiging.

In 2011 werden **4 sessies** gehouden voor trainers actief in de topsport:

- ◆ 28/05/2011 te Brussel (BOIC)
Selectiebeleid in de sport
Sprekers: Eddy de Smedt (BOIC) + Paul Rowe (Bloso) + Ivo Hendrix (VAL) + Dirk Van Meldert (Gymfed)
Aantal deelnemers: 22
- ◆ 15/06/2011 te Gent (UGent)
Sport en Onderzoek (Spiervezeltypering + Vlaams SportKompas)
Sprekers: Wim Derave + Matthieu Lenoir + Renaat Philippaerts (UGent)
Aantal deelnemers: 45
- ◆ 19/10/2011 te Edegem (UZA)
Doping en Whereabouts
Sprekers: Dr. Frederik Van Acker
Aantal deelnemers: 22
- ◆ 5/12/2011 te Leuven (FaBeR)
Laatste rechte lijn naar Londen 2012
Sprekers: Carlos Prendez (Kajak), Jos Smets en Jon Wiggings (Wielrennen)
Aantal deelnemers: 42

In 2011 werd opnieuw een plooi folder gemaakt ter promotie van het VCP.

XI. SPORTPROMOTIE EN INSPECTIE

1. VISIENOTA SPORT VOOR ALLEN 2011-2014

Opdracht Overlegplatform Sport voor Allen

In zijn beleidsnota Sport 2009-2014 heeft minister Philippe Muyters opdracht gegeven aan Bloso om het ‘Overlegplatform Sport voor Allen’ opnieuw op te starten met het oog op het uittekenen van een nieuw ‘Sport voor Allen-actieplan’. Daarom werd in eerste instantie via kennisoverdracht en -uitwisseling tussen de verschillende Vlaamse Sport voor Allen-actoren in consensus een ‘Visienota Sport voor Allen’ met krachtlijnen opgesteld. Deze visienota zal in 2012 vertaald worden in een ‘Sport voor Allen-actieplan’, waarbij de krachtlijnen van de visienota zullen omgezet worden in concrete acties.

Alle relevante Vlaamse Sport voor Allen-actoren zijn vertegenwoordigd in dit Overlegplatform met name de unisportfederaties, de recreatieve sportfederaties, de organisaties voor de sportieve vrijetijdsbesteding, de Vlaamse Sportfederatie (VSF), de Vereniging van Vlaamse Steden en Gemeenten (VVSG), het Instituut voor Sportbeheer en Recreatiebeleid (ISB), de Vereniging van de Vlaamse Provincies (VVP), de Stichting Vlaamse Schoolsport (SVS), de Vlaamse Gemeenschapscommissie (VGC), de Vlaamse Trainersschool (VTS), het Vlaams Bureau voor Sportbegeleiding vzw (Vlabus), het departement Cultuur, Jeugd, Sport en Media en het Kabinet Sport. Het voorzitterschap en het secretariaat worden door het Bloso waargenomen.

Uitwerken Visienota Sport voor Allen

In de loop van 2010 hebben alle Vlaamse Sport voor Allen-actoren items aangereikt die zij belangrijk achten om de sportparticipatie en de kwaliteit van de sportbeoefening in Vlaanderen te verhogen. Deze items werden thematisch gegroepeerd en uitgediept in 8 werkgroepen die kunnen gelinkt worden aan de 6 pijlers uit de beleidsnota Sport.

- ◆ De thema’s ‘Laagdrempelig beweeg- en sportaanbod’ en ‘Sportpromotie en evenementenbeleid’ hebben betrekking op het ‘Verhogen van de sportparticipatie zodat meer mensen levenslang sporten’.
- ◆ ‘De kwaliteit van het sportaanbod verhogen met alle actoren en op alle niveaus’ komt aan bod in de thema’s ‘Professionalisering en tewerkstelling’ en ‘Sportkaderopleidingen’.
- ◆ ‘Sport en ruimtelijke ordening’ en ‘BTW-regelgeving relevant voor de sportsector’ zijn van belang voor ‘Het optimaliseren van omgevingsfactoren’.
- ◆ ‘Het voeren van een planmatig sportinfrastructuurbeleid’ werd behandeld binnen de werkgroep ‘Sportinfrastructuur’.
- ◆ ‘Transversale samenwerking’ ten slotte valt onder de pijler van ‘Het voeren van een efficiënt en effectief Vlaams sportbeleid’.

Eind 2010 (18/11/2010) werd door het Overlegplatform een selectie gemaakt uit de thema’s die door de werkgroepen in de loop van 2010 werden uitgewerkt. Op basis van deze selectie werd aan elke werkgroep de opdracht gegeven een werkdocument op te stellen als voorbereiding op een ‘Visienota Sport voor Allen 2011-2014’.

Op de plenaire vergadering van 5 mei 2011 werden deze werkdocumenten besproken. Na veelvuldig overleg werd uiteindelijk op basis van deze 8 werkdocumenten een 'Visienota Sport voor Allen 2011-2014' opgemaakt. Deze Visienota die duidelijke krachtlijnen rond het toekomstige Sport voor Allen-beleid bevat, werd op de plenaire vergadering van 7 september 2011 unaniem goedgekeurd.

Op 9 september 2011 werd deze Visienota, namens het Overlegplatform, aan de minister bezorgd. Tevens werd aan de minister gevraagd welke krachtlijnen hij, in functie van zijn beleidsprioriteiten, prioritair wenst te weerhouden met het oog op de vertaling van deze krachtlijnen naar concrete acties in een 'Actieplan Sport voor Allen'. Door de minister werden per nota de prioritairere krachtlijnen die dienen uitgewerkt te worden in het Actieplan Sport voor Allen, aan het Overlegplatform bezorgd. Deze nota werd op de plenaire vergadering van 14 december 2011 besproken en aan de 8 werkgroepen werd de opdracht gegeven om concrete acties te formuleren die deel zullen uitmaken van het 'Actieplan Sport voor Allen' dat in 2012 zal worden uitgewerkt.

2. BAROMETER VAN DE FYSIEKE FITHEID VAN DE VLAAMSE JEUGD 2011

De fysieke fitheid van de Vlaamse jongeren is een thema dat Bloso nauw aan het hart ligt. Het is een belangrijk gegeven bij het uitstippelen van een verantwoord sportbeleid. Bloso heeft zich geëngageerd om de evolutie van die fysieke fitheid van de Vlaamse jeugd regelmatig op te volgen.

Om dit te verwezenlijken werd de 'Barometer van de fysieke fitheid' opgestart: een periodiek onderzoek dat op geregelde tijdstippen de fysieke fitheid van de Vlaamse jongeren meet. De 'Barometer van de fysieke fitheid' maakt gebruik van de EUROFIT-testbatterij, een gestandaardiseerde Europese testbatterij ontwikkeld binnen de Raad van Europa, die algemeen aanvaard wordt als het meest betrouwbare instrument om de fysieke fitheid te meten.

Uit een eerste onderzoek bij 6-18 jarigen in 1990 bleek dat de vooral de fitheid van 12-18-jarigen te wensen liet. Daarom volgden nog barometer-onderzoeken in 1993, 1997, 2004/2005 en 2009, telkens gericht op de doelgroep van 12-18 jarigen.

Omdat het jongste onderzoek van de fysieke fitheid van 6-11-jarigen al dateerde van 1990 werd beslist om in 2011 ook deze leeftijdsgroep opnieuw te onderzoeken.

Voor de barometer 2011 werden dezelfde steekproefprocedures gebruikt als voor de vorige onderzoeken. 30 scholen werden geselecteerd, verspreid over heel Vlaanderen. In totaal werden 3.642 jongeren getest.

De belangrijkste doelstelling van de barometer 2011 was het nagaan van de langetermijnevolutie (seculaire trend) van de fysieke fitheid van de 6- tot 11-jarigen anno 2011 in vergelijking met 1990.

De meest uitgesproken vaststelling bij het nagaan van de seculaire trend wordt genoteerd bij het lichaamsgewicht van de Vlaamse jongens en meisjes van 6 tot en met 11 jaar. Voor al deze leeftijdscategorieën is de mediaanwaarde van het lichaamsgewicht gestegen.

Algemeen gesproken zijn de prestaties anno 2011 verbeterd voor sneltikken met één hand (snelheid van de armen), zittend reiken (lenigheid) en uithouding-shuttle run (uithoudingsvermogen).

Voor handknijpkracht (statische kracht), verspringen uit stand (explosieve kracht), sit-ups (rompkracht) en hangen met gebogen armen (functionele kracht) zijn de resultaten achteruitgegaan.

Voor de flamingo evenwichtstest (lichaamsevenwicht) en de snelheid-shuttle run (loopsnelheid en wendbaarheid) werd geen duidelijke seculaire trend vastgesteld tussen 1990 en 2011.

Voor de fysieke activiteit is er een significant verschil tussen de jongens en de meisjes. De jongens doen meer aan sport dan de meisjes.

Het volledige rapport van de barometer 2011 staat op de Bloso website:

<http://www.bloso.be/sportpromotie/FysiekeFitheid/Documents/Rapport%20EUROFIT-barometer%20basisonderwijs%20anno%202011.pdf>

3. SPORTPROMOTIONELE ACTIES EN EVENEMENTEN

“De sportparticipatie verhogen zodat meer mensen levenslang sporten” is een van de 8 pijlers waarrond de beleidsnota sport 2009 – 2014 is opgebouwd. Daarin wordt onder meer gesteld: “De Vlaamse regering zal verder blijven investeren in sportpromotie en de sensibiliseringscampagne voor senioren verderzetten alsook de acties rond fysieke fitheid”. Het Vlaamse regeerakkoord stelt bovendien dat de algemene gezondheid van de Vlaamse kinderen en jongeren moet verbeteren en dat daarom meer zal worden ingezet op sportbeleving en buitenschoolse sportactiviteiten. Wat sportpromotie betreft, wordt gesteld dat de verschillende Vlaamse sportactoren op alle niveaus op het terrein complementair moeten samenwerken en dat er blijvend moet worden ingezet op gezamenlijke sportpromotionele acties en evenementen.

In 2010 startte de afdeling Sportpromotie en Inspectie met een systematische bevraging van de deelnemers aan de acties en evenementen die door de het Bloso werden georganiseerd. Met de resultaten van deze bevraging werd rekening gehouden voor de organisaties in 2011. Ook in 2011 werden de deelnemers bevraagd aan de hand van gestandaardiseerde vragenlijsten.

4. SENSIBILISERINGSACTIE OP VLAAMS NIVEAU (2011)

1. ‘Sportelen, Beweeg zoals je bent’

Net als in 2010 werd er opnieuw aandacht besteed aan een sensibiliseringsfase waarbij de ‘boodschap’ via de media werd verspreid. Zo werden de 4 tv-spots (2 van 30 seconden en 2 van 15 seconden) en de 3 radiospots aangepast en in totaal 52 maal op Eén en Canvas en 155 maal op Radio1 en Radio2 uitgezonden. Bovendien werden de tv-spots ook 10 dagen in fulltime regime uitgezonden op de 11 regionale tv-zenders. Naast de promotie via radio en tv, vormde de Sportelwebsite één van de belangrijkste communicatiekanalen naar de 50-plussers. Na de lancering van de website in juni 2010 werd al snel duidelijk dat er gewerkt moest worden aan de gebruiksvriendelijkheid van deze site. Daarom werd beslist de site aan te passen en dit voornamelijk in functie van de Sportelorganisatoren en de Sportelvrienden.

Zo kregen de Sportelorganisatoren een eigen homepage waarop ze onmiddellijk een beeld krijgen van welke activiteiten er op dat moment ingegeven zijn en de procedure voor het ingeven, aanpassen en verwijderen van de activiteiten werd vereenvoudigd. Ook de Sportelvrienden kregen een persoonlijke homepage waarop alle activiteiten die plaatsvinden in hun gemeente en in de naburige gemeenten onmiddellijk zichtbaar zijn. Bovendien verschijnen hierop ook alle vriendschapsverzoeken van Sportelvrienden en een overzicht van de Sportelvrienden die werden aanvaard.

Van 1/1/2011 tot 31/12/ 2011:

- ◆ kreeg de site 32.745 unieke bezoekers
- ◆ werden 276.547 pagina's bezocht
- ◆ bedroeg de gemiddelde bezoekduur 3 min. en 28 sec.
- ◆ vonden de meeste bezoekers hun weg naar de site via de zoekmachine Google, gevolgd door directe ingave van de website, via Seniorennet en via de Bloso-website.
- ◆ werd de Homepage het meest bezocht, gevolgd door de pagina van de Sportelactiviteiten en als derde de pagina van de Sportelvrienden.

Uit het overzicht van het aantal webbezoeken per dag blijkt een duidelijke stijging van het aantal bezoekers in de periodes waarin de tv- en radio-spots werden uitgezonden.

Voor de vertaling van de campagne op het terrein werden een aantal aanpassingen gedaan in het Sportelaanbod.

Sportelteam Fysieke fitheid

Naast de aanpassing van de Sportelwebsite werd ook de werking van het Sportelteam verder uitgebreid. In 2011 maakten 40 gemeenten gebruik van het Sportelteam en werd de fysieke fitheid van 1.934 50-plussers getest. Het Sportelteam was het vaakst aanwezig in de provincies Vlaams-Brabant en West-Vlaanderen. In 2011 heeft Bloso bovendien aan de gemeenten gevraagd extra aandacht te besteden aan het aanbieden van een aangepast sportaanbod en dit in samenwerking met de plaatselijke sportclubs. Op die manier konden de deelnemers kennismaken met de plaatselijke sportclubs of sportverenigingen en kon de link gelegd worden met de permanente sportbeoefening in de eigen, onmiddellijke omgeving.

Na de testafname door het Sportelteam kregen de deelnemers een persoonlijke toelichting over hun testresultaat en ontvingen ze advies i.v.m. het verbeteren en/of onderhouden van hun conditie.

Sportelpockets

Uit bevraging van de deelnemers aan het de fysieke fitheidstests blijkt dat er nood is aan meer concrete informatie voor het verbeteren en/of onderhouden van hun conditie. Daarom ontwikkelde Bloso samen met de specifieke sportfederaties 4 Sportelpockets waarin 50-plussers informatie vinden om hun conditie en zo ook hun gezondheid te verbeteren en/of te onderhouden. In de algemene Sportelpocket kunnen de 50-plussers alles lezen over de voordelen van bewegen en sporten, krijgen ze tips over hoe ze hun uithouding, kracht, lenigheid en coördinatie kunnen verbeteren en wordt er bovendien een Sportelagenda aangereikt. De 3 sportspecifieke pockets bevatten eenvoudige trainingsschema's voor zwemmen, wandelen en fietsen. Daarnaast worden er ook tips gegeven om deze sporten veilig en correct te beoefenen en worden er alternatieve manieren aangeboden om deze sporten te beoefenen. De Sportelpockets werden gratis ter beschikking gesteld voor alle deelnemers van de Sportelinitiatieven en ze werden ook verspreid naar alle gemeentelijke sportdiensten.

De Sportelweekends

In 2011 werden de Sporteltrips vervangen door de Sportelweekends. In eerste instantie werden er 2 Sportelweekends voorzien, 1 in het Bloso-centrum te Genk en 1 in Blankenberge. Door de grote aanvraag werd beslist nog een extra Sportelweekend te organiseren in Blankenberge. Een Sportelweekend volgt hetzelfde concept als een Sporteltrip, nl. een combinatie van sport, toerisme en cultuur. De sociale ontmoeting en

de kennismaking met sporten, die zeker voor 50-plussers niet of niet meer alledaags zijn, vormden nog steeds het hoofdbestanddeel van deze Sportelweekends. In 2011 namen er in totaal 68 personen deel aan 3 Sportelweekends, dit komt overeen met een bezetting van ongeveer 90 %.

De Sportelweek

Van maandag 29/08/2011 tot en met vrijdag 2/09/2011 vond de Sportelweek plaats te Blankenberge. Gedurende 5 dagen konden de deelnemers genieten van sport, cultuur, toerisme en ontspanning. Er namen 38 personen deel, wat overeenkomt met een volledige bezetting. Het programma van de Sportelweek bestond uit een oriëntatiewandeling, tal van initiaties in zwemmen, aquagym, Sportelgym, badminton, dans, ... aangepast aan de doelgroep en onder professionele begeleiding. In de loop van de week konden de deelnemers zich laten testen door het Sportelteam.

Zenith Beurs

Van dinsdag 15/11/2011 tot en met zaterdag 19/11/2011 nam Bloso deel aan de Zenith Beurs te Brussels Expo. De Bloso-stand bestond uit 2 gedeelten: een testgedeelte waar de deelnemers hun algemene conditie konden laten testen door het Sportelteam en een initiatiegedeelte waar de deelnemers gratis konden proeven van allerlei initiaties (curling, salsa, Zumba Gold, Pilates, Fitball, Poi spinning en dynaband), onder begeleiding van professionele lesgevers.

Naast dit actieve gedeelte konden de bezoekers tevens terecht voor informatie over de verschillende Bloso-Sportelacties en de Sportelwebsite en werden de Sportelpockets gepromoot.

In totaal bezochten zo'n 650 senioren de Bloso-stand.

Senior Games

Vanaf 2009 werden de 'Senior Games', hét 'Sporteltreffen' voor actieve 50-plussers waarbij zowel de brede sportparticipatie als recreatieve competities voor senioren aan bod komen, in het teken geplaatst van de Sportelcampagne.

Deze jaarlijks terugkerende sportpromotionele activiteit, die samen met de seniorensportfederaties wordt georganiseerd, wordt verder in dit jaarverslag besproken.

Provinciale Seniorensportdagen

De provinciale seniorensportdagen worden verder in dit verslag besproken.

Financiële ondersteuning voor initiatieven van de Vlaamse sportfederaties

Binnen het decreet op de sportfederaties werd de facultatieve opdracht prioriteitenbeleid vanaf 2009 toegespitst op de doelgroep van de 55-plussers. Sportfederaties werden op die manier uitgenodigd en aangemoedigd om vernieuwende projecten in te dienen die vertrekken vanuit een maximale samenwerking, zowel op lokaal als op Vlaams niveau, met specifieke netwerkorganisaties voor senioren en sport. In 2011 zijn 9 Vlaamse sportfederaties op dit voorstel ingegaan en werden nieuwe projecten opgestart.

2. Week van de Sportclub

Doelgroep en doelstellingen

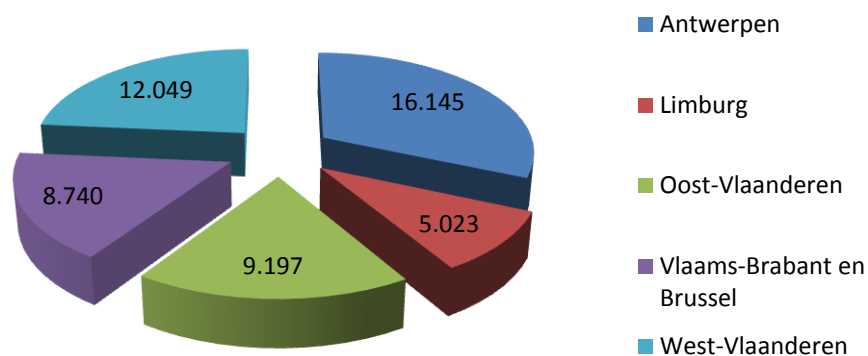
Sporten in clubverband biedt de beste garantie voor regelmatig sporten met voldoende intensiteit en onder deskundige (professionele) begeleiding. Daarom lanceerde Bloso in samenwerking met de Vlaamse Sportfederatie (VSF) en met de medewerking van

talrijke gemeentelijke sportdiensten en Vlaamse sportfederaties een initiatief om de sportclubs en hun werking extra in de kijker te plaatsen. Gedurende een volle week, van zaterdag 10/9/2011 t.e.m. zondag 18/9/2011, werd de 3^{de} editie van de ‘Week van de Sportclub’ georganiseerd. Deze actie richt zich tot eenieder die wenst te sporten in clubverband.

Deelnamecijfers

In totaal namen 51.154 sporters deel aan de Week van de Sportclub en dit in 193 gemeenten en 2.220 clubs. Ter vergelijking: vorig jaar namen zo’n 32.000 sporters deel in 140 gemeenten en 1.500 sportclubs.

Deelnemers per provincie

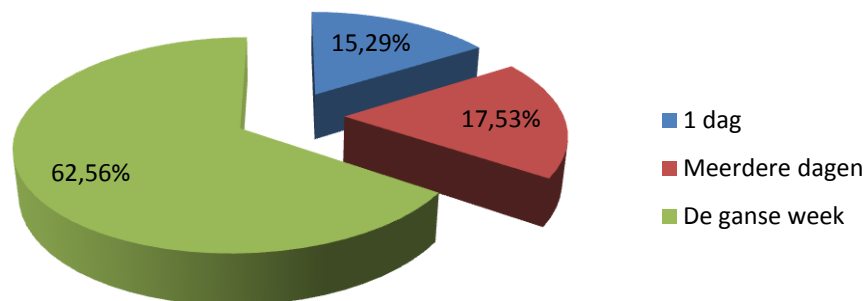


Evaluatie 2011:

- ◆ De gemeentelijke programma’s bestonden vooral uit demonstraties, initiaties, toernooien, open-deurdagen en infomarkten. Op de website www.weekvandesportclub.be kon zowel de gemeente als de individuele deelnemer terecht voor informatie over de Week van de Sportclub. Met 6.544 bezoekers (waarvan 4.882 unieke bezoekers) is het websitebezoek ten opzichte van 2010 verviervoudigd. Bovendien werden er 26.594 pagina’s bezocht.
- ◆ Het promotiemateriaal dat ter beschikking gesteld werd, zowel in ‘hardcopy’ als via download versies op de website, werd door de gemeenten nog te weinig gebruikt. Dit is een aandachtspunt voor de volgende editie.
- ◆ De gemeenten communiceren het aanbod van de Week van de Sportclub nog te weinig op de gemeentelijke websites. Slechts 68 van de 193 gemeenten hebben hun specifiek aanbod op hun website geplaatst. Dit is in de volgende editie voor verbetering vatbaar.
- ◆ De stuurgroep van de Week van de Sportclub werd uitgebreid met ISB. Voor deze 3^{de} editie was de samenwerking nog beperkt (oproep via Nieuwsbrief), in 2012 zal deze samenwerking worden versterkt.
- ◆ Voor de Week van de Sportclub werd opnieuw samengewerkt met radiopartner Studio Brussel. Tijdens de live-uitzending ‘The Sound of Sam’ werd in sporthal ‘De Bellekouter’ in Affligem een 2^{de} ‘Sambal-tornooi’ georganiseerd. Dit is een ludiek sportkampioenschap in een onbestaande sport. Door de attractieve waarde van deze live-uitzending werden de sportclubs in Vlaanderen extra in de kijker gezet.

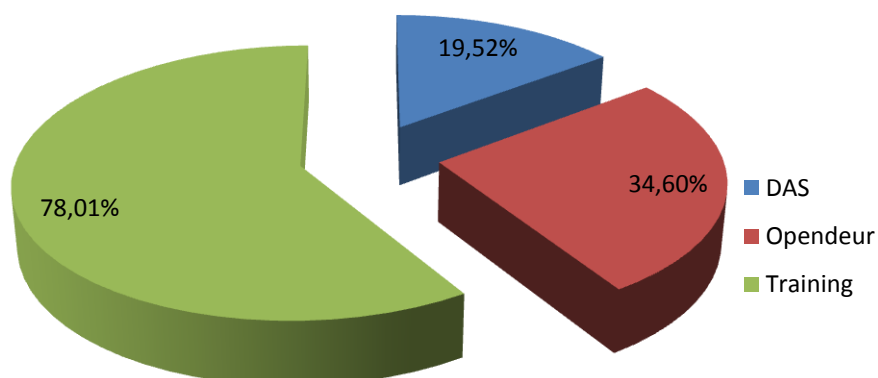
- ◆ Via de publieke omroep werd een mediacampagne gevoerd. De tv-spot werd 6 maal uitgezonden op Canvas en 10 maal op 'Eén'. De radiospot werd 43 keer uitgezonden op Radio 2 (21 keer) en Studio Brussel (22 keer). Een eventuele samenwerking met Radio 1 kan worden overwogen, maar er moet onderzocht worden of deze zender het doelpubliek bereikt.
- ◆ Uit de evaluaties ingestuurd door 169 van de 193 deelnemende gemeenten blijkt dat het merendeel van de gemeenten (80,95% en 8,84%) het concept van de actie goed tot uitstekend vond. 62,56% van de deelnemende gemeenten organiseerden gedurende de hele week.

Periode deelname Week van de Sportclub



- ◆ De meeste gemeenten organiseerden trainingen, met op de tweede plaats opendeurdagen en ongeveer 20% van de gemeenten organiseerden een lokale DAS-beurs.

Toegepast concept



- ◆ De Week van de Sportclub bracht dit jaar 2.052 nieuwe leden op voor de sportclubs. West-Vlaanderen was de koploper met 829 nieuwe leden, gevolgd door Vlaams-Brabant en Brussel met 710 nieuwe leden, daarna volgde Limburg met 282 nieuwe leden, Oost-Vlaanderen met 153 nieuwe leden en Antwerpen met 78 nieuwe leden.
- ◆ Ondanks het feit dat niet alle gemeenten gebruik hebben gemaakt van de website van de Week van de Sportclub om hun aanbod te communiceren, werd deze website toch door ongeveer 90% van de deelnemende gemeenten geapprecieerd. Ook de gemeentelijke site werd door 78,5% goed bevonden.
- ◆ De promotiecampagne op radio, tv en in De Zondag kreeg de goedkeuring van ongeveer 90 % van de gemeenten.
- ◆ De prijzen die waren voorzien (pagodetent, waardebon 500 euro en clipboard) werden door alle gemeenten goed onthaald.
- ◆ De meningen omtrent het Sambaltornooi waren ietwat verdeeld. 75% vond het een goede actie, 16% vond dat het beter kon en 9% vond het niet goed.
- ◆ Enkele gemeenten suggereerden om de communicatie steeds via de gemeentelijke sportdienst te laten verlopen om zo alle acties op elkaar af te stemmen.
- ◆ In het algemeen vonden de gemeenten de promotiematerialen goed. Enkel de promobox en de aftelkalender werden minder geapprecieerd.
- ◆ Ongeveer 80% van de gemeenten is bereid in 2012 terug deel te nemen aan de actie
- ◆ Een aantal gemeenten suggereerden om de periode aan te passen (bv. te verplaatsen naar april en langer te laten duren) en een enquêteformulier te voorzien voor de clubs.

5. INFORMATIESESSIE VOOR SPORTDIENSTEN EN VLAAMSE SPORTFEDERATIES

Op 10/1/2011 organiseerde de Bloso-inspectiedienst Oost-Vlaanderen een informatiesessie voor de sportfunctionarissen van Oost-Vlaanderen in Gent, Huis van de Sport, met volgende agenda :

- ◆ Aandachtspunten m.b.t. het Sport voor Allen-decreet
- ◆ Toelichting bij de inventarisatie van de sportinfrastructuur en bij het GIS-project
- ◆ Bloso-sportpromotieprogramma 2011

Er waren 51 deelnemers.

Op 30/11/2011 werd samen met de provinciale sportdienst een informatiesessie georganiseerd voor de gemeentelijke sportpromotoren uit Oost-Vlaanderen.

De agenda zag er als volgt uit:

- ◆ Provinciaal sportbeleid
- ◆ Vlaams Sportbeleid 2012 – SVA-decreet
- ◆ Werking Vlabus
- ◆ Bloso-sportpromotieprogramma 2012

Er waren 65 sportfunctionarissen aanwezig.

Op 2/12/2011 organiseerde de Bloso-inspectiedienst Vlaams-Brabant en Brussel een infosessie voor de gemeentelijke sportdiensten van de provincie Vlaams-Brabant in de Sportoase in Leuven, met volgende agenda:

- ◆ Nieuws van de provincie Vlaams-Brabant
- ◆ Sport voor Allen-decreet
- ◆ Bloso-sportpromotieprogramma 2012

59 gemeentelijke sportfunctionarissen en –promotoren uit 46 gemeenten namen deel.

Op 4/4/2011 organiseerde de Bloso-inspectiedienst Limburg, samen met de provinciale Sportdienst van Limburg een informatiesessie voor de sportfunctionarissen van Limburg te Zutendaal, in het Natuureducatief Centrum de Lieteberg, met volgende agendapunten:

- ◆ Bloso-sportpromotieprogramma 2011
- ◆ Provinciaal Sportbeleid
- ◆ Vernieuwd aanbod Provinciale Uitleendienst
- ◆ Lokale Stappenroutes

Er waren sportfunctionarissen en sportpromotoren aanwezig uit 33 Limburgse gemeenten.

Op 25/10/2011 organiseerde de Bloso-inspectiedienst Limburg, samen met de provinciale Sportdienst van Limburg een informatiesessie voor de sportfunctionarissen van Limburg in het voetbalstadion Stayen in Sint-Truiden.

In totaal waren er 57 personen aanwezig: 41 sportfunctionarissen, 8 medewerkers van de provinciale Sportdienst, 6 Bloso medewerkers, 1 Vlabus-verantwoordelijke en 1 medewerker van het kabinet van de gedeputeerde voor Sport.

De agenda zag eruit als volgt:

- ◆ Bloso-sportpromotieprogramma 2012
- ◆ Provinciaal sportbeleid
- ◆ Provinciale sportpromotiecampagne 3 x 30
- ◆ Begeleid bezoek STVV

Op woensdag 9/11/2011 organiseerde de Bloso-inspectiedienst Antwerpen in samenwerking met het APB Sport, SVS en ISB een provinciale infovergadering voor al de sportgekwalificeerde ambtenaren en sportpromotoren uit de provincie Antwerpen.

In totaal waren er 35 sportfunctionarissen aanwezig.

De infovergadering vond plaats in het Bloso-centrum Herentals (ontvangst in de Aula van het sportcentrum). Op de agenda stond:

- ◆ Bloso-sportpromotieprogramma 2012
- ◆ APB Sport (Bovenlokaal sportinfrastructuurplan)
- ◆ SVS (krijtlijnen SVS-werking 2012)
- ◆ ISB (ISB-dossiers, projecten en activiteiten)
- ◆ Sportieve (teambuilding)activiteiten (keuze uit: bowling, kano, schaatsen, klimmen en mountainbike)

In 2011 organiseerde de Bloso-inspectiedienst West-Vlaanderen ,samen met de provinciale sportdienst, SVS en de provinciale afdeling van ISB, 2 informatieve vergaderingen voor de sportfunctionarissen van West-Vlaanderen.

Op 7/4/2011 in het CC Ipso Facto in Oudenburg namen 54 sportfunctionarissen en sportpromotoren deel uit 40 gemeenten.

Op de agenda stond:

- ◆ Bloso-sportpromotieprogramma 2011
- ◆ Pro2 sportdiensten
- ◆ Parkeren van klachten op de sportdienst
- ◆ het Planlastendecreet

Op 25/10/2011 in het CC 't Hofland te Ardoorie namen 62 sportfunctionarissen en sportpromotoren deel uit 45 gemeenten.

Op de agenda stond:

- ◆ Veiligheid op en rond evenementen
- ◆ Beleids-en Beheerscyclus
- ◆ Ontwerp van het Sport voor Allen-decreet

6. ONTMOETING SCHEPENEN VAN SPORT

Vanuit de overtuiging dat een stijging van de sportparticipatie en een kwaliteitsverhoging van het sportaanbod slechts optimaal kunnen gerealiseerd worden in een evenwichtig partnership tussen de verschillende sportactoren en in het bijzonder tussen de drie overheidsniveaus, organiseerde Bloso, samen met de provincies, in 2011 twee provinciale ontmoetingsdagen met de schepenen van Sport, één in het voorjaar en één in het najaar.

Tijdens de ontmoetingsdagen in het voorjaar werden volgende onderwerpen toegelicht:

- ◆ Het Bloso-sportpromotieprogramma 2011 door administrateur-generaal Carla Galle.
- ◆ Financiële afrekening: beleids- en impuls subsidies 2009, door Sonia Vanden Broeck, coördinator afdeling Subsidiëring van het Bloso.
- ◆ Het provinciaal sportbeleid 2011, door de respectievelijke gedeputeerden voor Sport.
- ◆ Inventarisatie, behoeftebepaling en geografische weergave van sportaccommodatie in Vlaanderen, door Michel Van Espen, afdelingshoofd Infrastructuur van het Bloso.
- ◆ Specifieke dienstverlening (publicatie '*Technische expertise inzake de aanleg en het onderhoud van Finse pistes*' en cursus '*Wetgeving Overheidsopdrachten*'), door Michel Van Espen, afdelingshoofd Infrastructuur van het Bloso.
- ◆ Het belang van professionele, gekwalificeerde begeleiding van clubbegeleiders (trainers), door Paul Eliaerts, afdelingshoofd van de Vlaamse Trainersschool.

Voor de provincie West-Vlaanderen vond de ontmoeting plaats op 21/03/2011 in Roeselare, voor de provincie Antwerpen op 30/03/2011 in Kontich, voor de provincie Vlaams-Brabant op 23/03/2011 in Grimbergen, voor de provincie Oost-Vlaanderen op 14/3/2011 in Gent en voor de provincie Limburg op 24/3/2011 in Neerglabbeek.

Het aantal deelnemende schepenen bedroeg per provincie:

in Antwerpen	45 schepenen (op 70)
in Limburg	20 schepenen (op 44)
in Oost-Vlaanderen	22 schepenen (op 65)
in Vlaams-Brabant	31 schepenen (op 65)
in West-Vlaanderen	31 schepenen (op 64)

TOTAAL 149 schepenen (op 308)

In de loop van het najaar werd per provincie een tweede ontmoetingsdag georganiseerd met de schepenen van Sport.

Tijdens deze reeks van ontmoetingsdagen werden volgende onderwerpen toegelicht:

- ◆ Het Bloso-sportpromotieprogramma 2012, door Administrateur-generaal Carla Galle
- ◆ Interne staatshervorming en regiowerking, door de respectievelijke gedeputeerden voor Sport

- ◆ Subsidiëring van kleinschalige sportinfrastructuur: Finse pistes en de aanleg/renovatie van sportvloeren in bestaande sportaccommodatie, door Michel Van Espen, afdelingshoofd Infrastructuur van het Bloso
- ◆ Nieuwe Sportdatabank Vlaanderen door Hans Ponnet, projectleider Sportdatabank Vlaanderen
- ◆ Stand van zaken voorontwerp Lokaal decreet Sport voor Allen, door Sonia Vanden Broeck, coördinator afdeling Subsidiëring van het Bloso

Voor de provincie West-Vlaanderen vond de ontmoeting plaats op 08/12/2011 in Diksmuide, voor de provincie Antwerpen op 15/12/2011 in Grobbendonk, voor de provincie Vlaams-Brabant op 30/11/2011 in Bierbeek, voor de provincie Oost-Vlaanderen op 01/12/2011 in Gent en voor de provincie Limburg op 02/12/2011 in Sint-Truiden.

Het aantal deelnemende schepenen bedroeg per provincie:

in Antwerpen	35 schepenen (op 70)
in Limburg	18 schepenen (op 44)
in Oost-Vlaanderen	33 schepenen (op 65)
in Vlaams-Brabant	35 schepenen (op 65)
in West-Vlaanderen	37 schepenen (op 64)

TOTAAL 158 schepenen (op 308)

7. PROVINCIALE EN REGIONALE PROJECTEN

De vijf provinciale Bloso-inspectiediensten hebben naast specifieke inspectieopdrachten ook een belangrijke taak inzake sportpromotie op het terrein.

Zij organiseren of werken mee aan o.a. de provinciale jeugd- en gezinssportdagen, in partnership met de provinciale sportdiensten, en ze zijn ook partners in de organisatie van de Doe-aan-Sportbeurzen en de provinciale Sporteldagen.

1. Seniorenportdagen

Doelstelling

Als afsluiter van een hele reeks lokale en regionale seniorenportdagen (of -weken) werd in 4 van de 5 provincies een provinciale seniorenportdag georganiseerd door het Bloso, de provinciale sportdienst, de regionale en/of stedelijke sportdiensten en de seniorenportfederaties. Sinds de start van de seniorenportcampagne 'Sportelen, Beweeg zoals je bent' staan ook deze sportpromotionele evenementen in het teken van de campagne. Deze seniorenportdagen werden dan ook omgevormd tot provinciale 'Sporteldagen'. Tijdens de provinciale Sporteldagen kunnen de 50-plussers op eigen tempo deelnemen aan een zeer gevarieerd sportaanbod. Door ze in contact te brengen met diverse sporten, trachten de organisatoren de deelnemers over te halen om opnieuw te starten met sporten of te blijven sporten.

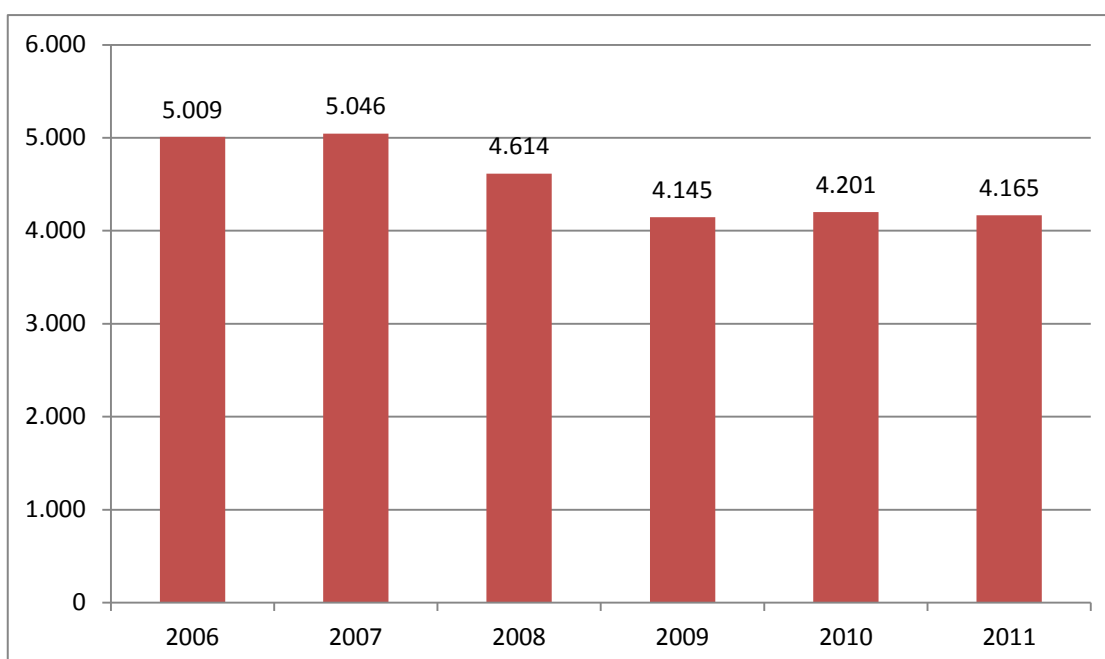
Doelgroep

Alle senioren (50+) uit de provincie, individueel of in groep. De promotie voor deze Sporteldagen wordt voornamelijk gevoerd via de gemeentelijke sportdiensten en de seniorenportfederaties.

Deelnamecijfers

Provincie	2006	2007	2008	2009	2010	2011
Antwerpen	1.253	1.092	1.169	1.050	1.217	1.267
Limburg	1.200	1.025	1.018	911	1.042	951
Oost-Vlaanderen	1.065	1.520	950	806	651	670
Vlaams-Brabant en Brussel	1.491	1.409	1.477	1.378	1.291	1.277
Totaal	5.009	5.046	4.614	4.145	4.201	4.165

Evolutie aantal deelnemers



Chronologisch overzicht

- ◆ Herentals, Bloso-centrum – 19/5/2011 – 1.267 deelnemers

Op donderdag 19/5/2011 organiseerde het Bloso i.s.m. de stad Herentals en met ondersteuning van de Vlaamse Wielerschool de jaarlijkse provinciale Sporteldag: een sportdag voor al de 50-plussers uit de provincie Antwerpen. Dit jaar was de sportdag reeds aan zijn 21^{ste} editie toe en ook nu werd het een succesvolle sportdag. Ruim 1.267 50-plussers namen deel aan tal van recreatieve en seniorvriendelijke sportactiviteiten. Uit de inschrijvingen blijkt dat de meeste deelnemers uit de westelijke kant van de provincie komen. Het aantal deelnemers uit de Zuiderkempen, Kempen en Noorderkempen blijft beperkt. De deelnemers konden deelnemen aan 29 sportinitiaties. De populairste sporten worden elk jaar terug aangeboden. Meestal zijn dit de traditionele sporten zoals wandelen, petanque, fietsen, dansen,

Dit jaar werden volgende nieuwe activiteiten aangeboden: Zumba, spinning, GPS-geocaching en tennis.

Voor de organisatie van deze provinciale Sporteldag kan Bloso rekenen op de medewerking van stads- en gemeentebesturen, sportdiensten en seniorenportfederaties. Zij fungeerden als inschrijfpunt of namen een deel van de promotie op zich: 65 gemeenten en steden fungeerden als inschrijfpunt. De stad Antwerpen had haar inschrijfpunten verdeeld over 9 Antwerpse districten en het dienstencentrum Top Hat Linkeroever. Deelnemers uit gemeenten zonder inschrijfpunt konden inschrijven op de Bloso-inspectiedienst.

Deze provinciale Sporteldag wil 50-plussers enerzijds sensibiliseren om op latere leeftijd sportief en fit te blijven, en hen anderzijds effectief aanzetten tot sporten door hen te laten kennismaken met een zeer uitgebreide waaier van seniorvriendelijke sportactiviteiten.

Voor de promotie van deze provinciale Sporteldag werden 13.500 folders en 1.300 affiches aangemaakt. Deze werden verdeeld via de gemeentelijke sportdiensten, de deelnemers aan vorige edities en seniorenportfederaties zoals S-Sport, OKRA-SPORT,... Ook deelnemers van andere Sportelactiviteiten werden uitgenodigd. De jongste drie jaar is er terug een stijging van het aantal deelnemers. Mogelijk is dit het effect van de Sportelcampagne die Bloso voert sinds 2009.

Op de dag zelf werd een enquête afgenomen bij de deelnemers. Daaruit bleek dat 70% van de deelnemers vrouwen zijn. De gemiddelde leeftijd van de deelnemers bedraagt 67 jaar (de oudste deelnemer was 93 jaar). De deelnemers hebben het evenement leren kennen via een persoonlijke uitnodiging van de organisatie, via de website van Bloso of de gemeente, via de Sportelwebsite of door de folder en de affiche. 96% van de deelnemers is zeer tevreden over het gemeentelijke inschrijfpunt alsook over de dagindeling en de sportinitiaties. Enkele deelnemers hadden opmerkingen over de beperkte ruimte en de lange wachttijden bij bepaalde sporten. Hiermee zal rekening gehouden worden in 2012. 60% van de deelnemers is aangesloten bij een seniorenportfederatie en 37% van de deelnemers is aangesloten bij een sportclub.

In 2012 willen de organisatoren enkele activiteiten expliciet openstellen voor personen met een handicap.

◆ Leuven, Universitair Sportcentrum – 31/5/2011 – 1.093 deelnemers

De organisatoren (Bloso-inspectiedienst Vlaams-Brabant en Brussel, de provinciale sportdienst Vlaams-Brabant en de seniorenbonden) hadden voor deze 23^{ste} editie een ruim aanbod van 50 sportactiviteiten bij elkaar gesprokkeld. Hiermee werd de maximum capaciteit voor het Universitair Sportcentrum in Leuven bereikt.

De traditionele sporten zoals wandelen, fietsen en petanque hadden hun trouwe deelnemers. Ook de dansvormen werden zoals gewoonlijk zeer gesmaakt. Aquazumba en partyrobics zorgden voor vernieuwing.

De promotie werd voornamelijk gevoerd via de gemeentelijke sportdiensten en de seniorenportbonden. Ook deelnemers aan vorige edities kregen een folder in hun bus. Voor het eerst werd een uitgebreide enquête gehouden onder de deelnemers om hun mening over deze Sporteldag te kennen. Niet minder dan 745 enquêtes werden ingevuld.

Hieruit bleek dat de gemiddelde leeftijd van de deelnemers 68 jaar is en dat de meerderheid (77%) in groep met de bus naar Leuven komt. Meer dan de helft van de deelnemers kent de Sporteldag via de gemeentelijke seniorenwerking; slechts 28% via de sportdienst. Over het sportaanbod waren de meesten (91%) zeer tevreden.

De sportdag werd rustig afgesloten met een relaxatie-seniorobics. De combinatie van een uitgebreid sportaanbod en ontspanning blijft een succesformule.

◆ Sportcentrum Tessenderlo – 8/9/2011 – 951 deelnemers

De provinciale Sporteldag was een organisatie van Bloso, de provinciale sportdienst Limburg en de gemeente Tessenderlo. De samenwerking verliep zeer vlot. De accommodatie bood veel mogelijkheden aan de organisatie. Toch zijn er een aantal locaties die moet vermeden worden in de toekomst (o.a. zwembad, tennishal en skatepark). Bij het gebruik van accommodatie die zich grotendeels in de openlucht bevindt, is het succes van de organisatie erg afhankelijk van de weersomstandigheden. Het sportprogramma was zeer gevarieerd en aantrekkelijk, de begeleiding was erg goed en de combinatie van sport en een alternatief aanbod was een zeer gesmaakte formule. Zeker de Bloso-fitheidstest was een voltreffer en zal volgend jaar uitgebreid worden met de wandeltest.

De meeste deelnemers kwamen via de gemeentelijke sportdienst, maar ook via de gemeentelijke seniorenportraad, seniorenwerking, OCMW, een psychiatrische instelling en de serviceclub van Tessenderlo.

Uit de enquêtes die bij 254 deelnemers werden afgenomen blijkt dat 69% van hen vrouw is en 51% was op de Sporteldag tussen 60 en 69 jaar oud. 66% van de bevroegden beoefenen sport in clubverband, 27% sport maar niet in clubverband en 7% sport niet. De overgrote meerderheid van de bevroegden heeft het evenement leren kennen via de gemeente/stad (61%) of de vereniging (29%). Voor 98% van hen beantwoordde de dag aan hun verwachtingen. 80% van de bevroegden nam meer dan eenmaal deel aan de Sporteldag van Limburg.

◆ Jette, HealthCity – Senior-Kicks – 13/10/2011 – 184 deelnemers

184 Brusselse 50-plussers hebben op 13/10/2011 deelgenomen aan Senior-Kicks. Dit is een initiatief van de sportdienst van de Vlaamse Gemeenschapscommissie en Bloso, in samenwerking met het Seniorencentrum, FROS en FedOS.

De organisatie van Senior-Kicks was geslaagd: een zeer gevarieerd sportaanbod, een aangename sfeer en een goede samenwerking tussen de verschillende partners. Nieuw in 2011 was de verandering van locatie. In plaats van het sportcomplex van de VUB werd er gekozen voor HealthCity in Jette. Het grote voordeel van deze nieuwe locatie is dat de sportinfrastructuur en de cafetaria veel dichter bij elkaar liggen, waardoor de sfeer ook aangener en gezelliger was.

De vooropgestelde deelname van 250 Brusselse senioren werd jammer genoeg ook dit jaar niet gehaald. Ondanks alle promotionele inspanningen blijft het zeer moeilijk om de Brusselse 50-plusser te bereiken.

De traditionele promotiekanalen (folders, affiches) blijken niet voldoende te zijn om de Brusselse senior naar het evenement te lokken. Dit jaar werden er bladwijzers aangemaakt om extra promotie te maken, maar ook deze hebben niet gezorgd voor een verhoging van het aantal deelnemers.

Uit de enquête bij de deelnemers blijkt dat de gemiddelde leeftijd van de deelnemers 66 jaar was. 37% van de deelnemers kwam met georganiseerd busvervoer, 27% met de wagen en 26% met het openbaar vervoer. 70% van de 50-plussers kwam met zijn/haar club of vereniging. Het sociale aspect is belangrijk. Om de Brusselse 50-plusser naar Senior-Kicks te krijgen, zal daarom nog meer lokaal gewerkt moeten worden via contactpersonen van gemeenschapscentra, dienstencentra, seniorenverenigingen,...

De aanwezige 50-plussers waren wel zeer enthousiast over het kwaliteitsvol sportaanbod en de aangename sfeer op Senior-Kicks.

◆ Deinze – 15/9/2011 – 670 deelnemers

Op donderdag 15/9/2011 werd voor de 24^{ste} maal Senior Sportief georganiseerd, in en rond het Sportcomplex Palaestra. Deze provinciale sportdag voor senioren is een organisatie van Bloso en de provincie Oost-Vlaanderen - Dienst Sport i.s.m. Stadsbestuur Deinze en de interlokale vereniging ‘Burensportdienst Leiestreek’. De samenwerking met de verschillende partners verliep zeer vlot.

In overleg met de verschillende partners werd geprobeerd om ‘Senior Sportief’ te verschuiven naar het voorjaar 2011. Bij gebrek aan consensus werd geopteerd om terug in september te organiseren, maar dan wel een week vroeger dan gewoonlijk. De organisatie ‘Senior Games’ werd dan weer een week verlaat, zodat beide organisaties toch niet direct na elkaar plaatsvonden. Dit was een tijdelijke oplossing. Voor 2012 wordt herbekeken of ‘Senior Sportief’ kan verschuiven naar het voorjaar.

De deelnemers konden een keuze maken uit 25 verschillende sportactiviteiten. Nieuw dit jaar waren aquaspinning, kubbspel en zumba gold. Deze nieuw aangeboden sporten bleken zeer succesvol en zullen in de mate van het mogelijke volgend jaar opnieuw worden geprogrammeerd.

De middagpauze werd zoals gewoonlijk muzikaal opgeluisterd. Na de maaltijd werd door de senioren een stevig partijtje gedanst.

Naast gediplomeerde lesgevers van de sportfederaties of aangesteld door de organisatie werden opnieuw laatstejaarsstudenten van de Hogeschool Gent (afdeling Lichamelijke Opvoeding) ingeschakeld.

Dankzij de ondertussen jarenlange medewerking van de ILV ‘BSD Leiestreek’ verliep de opbouw en afbraak zeer vlot.

Ter promotie van dit Oost-Vlaams evenement werden 24.000 folders en 2.500 affiches aangemaakt en verspreid in Oost-Vlaanderen naar de schepenen van Sport, de gemeentelijke sportdiensten en sportraden, de mutualiteiten, de bibliotheken en de seniorenraden. Dit jaar werden ook de leden van de Seniorensportfederaties (FROS, OKRA-SPORT, S-Sport Federatie) rechtstreeks aangeschreven.

Deze seniorensportdag werd uiteraard ook gepromoot via de website van Bloso, de website ‘Sportelen, beweeg zoals je bent’ en de website van de Provincie Oost-Vlaanderen-Dienst Sport.

Uit de enquêtes afgenomen bij de deelnemers blijkt dat 69,5% vrouw is en dat de gemiddelde leeftijd van de deelnemers 67 jaar bedraagt. Bijna de helft van de deelnemers (47,4%) nam voor de 2^{de} tot 5^{de} maal deel. De meeste deelnemers kennen het evenement via de folder en de affiche (46%), gevolgd door de sportdienst (22%) en de sportclub of – vereniging (14%). 84,4% van de deelnemers maakt gebruik van het georganiseerde busvervoer vanuit de gemeente.

Uit de bevraging van de deelnemers is gebleken dat er een algemene tevredenheid is over de lesgevers, het sportaanbod en de infrastructuur.

2. Doe-aan-Sportbeurzen

De Doe-aan-Sportbeurzen zijn een gezamenlijk initiatief van de Stichting Vlaamse Schoolsport, de provinciale sportdiensten, de betrokken gemeentelijke sportdiensten, en het Bloso.

Doelgroep

Jeugd van de 3^{de} graad lager onderwijs en de eerste graad secundair onderwijs (10-14 jaar).

Doelstelling

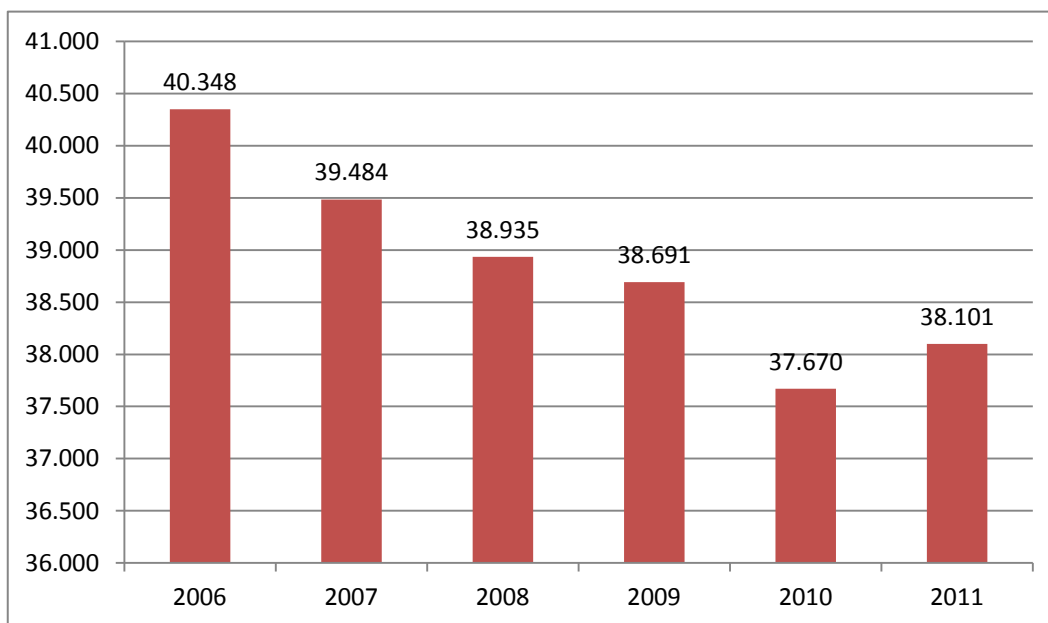
Tijdens de DAS-beurs krijgen de kinderen de kans om te proeven van een hele waaier van sportactiviteiten. Hen op een speelse manier laten kennismaken met het aanbod van de sportfederaties, moet de kloof tussen de school en de sportvereniging verkleinen. Naargelang aanleg, interesse en bewegingsvaardigheid kan de deelnemer zich na de beurs een beeld vormen van welke sporttak hij/zij verder in clubverband wenst te beoefenen.

De DAS-beurs geeft elke sportfederatie de kans om te werken aan naambekendheid en de eigen sporttak zo aantrekkelijk mogelijk voor te stellen.

Deelnamecijfers

Provincie	2006	2007	2008	2009	2010	2011
Antwerpen	6.190	6.139	6.071	5.782	5.285	5.473
Limburg	8.427	8.206	8.686	8.378	8.528	7.926
Oost-Vlaanderen	7.700	7.200	7.541	6.651	6.796	7.217
Vlaams-Brabant en Brussel	7.214	7.050	6.516	8.544	7.850	7.804
West-Vlaanderen	10.817	10.889	10.121	9.336	9.211	9.681
Totaal	40.348	39.484	38.935	38.691	37.670	38.101

Evolutie aantal deelnemers



Chronologisch overzicht

- ◆ Brussel, VUB – Ket2Sport – 21 en 22/3/2011 – 1.704 deelnemers

Ongeveer 1.700 vijfde- en zesdeklassers uit de Nederlandstalige Brusselse scholen namen deel aan de 6^{de} editie van Ket2sport, een initiatief van Bloso, de sportdienst van de Vlaamse Gemeenschapscommissie en de Stichting Vlaamse Schoolsport, in samenwerking met de studenten Lichamelijke Opvoeding van de VUB.

Het concept - jongeren van de Brusselse scholen in contact brengen met Brusselse sportclubs en sportfederaties door middel van initiaties - wordt elk jaar zeer positief geëvalueerd door alle partners. Dit jaar werkten 11 sportclubs en 10 sportfederaties mee. Omdat erkende Vlaamse sportfederaties meestal beperkt of niet werkzaam zijn in het Brussels Hoofdstedelijk Gewest, wordt het als zeer positief ervaren dat er toch 10 sportfederaties meewerkten.

De website werd dit jaar aantrekkelijker en interactiever gemaakt, zodat ook jongeren zich aangesproken zouden moeten voelen om een kijkje te komen nemen.

Daar dit evenement al een paar jaar bestaat en enkel naar scholen gericht is, krijgt Ket2Sport weinig media-aandacht. Voor de volgende editie zal de stuurgroep proberen te zoeken naar een 'teaser' om dit evenement terug in de media-aandacht te krijgen.

De organisatie van Ket2Sport wordt beschouwd als een stageproject voor studenten sportmanagement van de VUB. Zij werken dan ook intensief mee en hebben een zeer waardevolle inbreng voor dit evenement. Deze stage is voor de studenten een goede leerschool, omdat zij op deze manier het evenement van het begin tot op het einde mee opvolgen.

Er werden een dertigtal sporten aangeboden. Naast de 'klassiekers' voetbal, basketbal en handbal kregen de jongeren ook vechtsporten en een paar 'nieuwe' sporten zoals lacrosse en speedminton voorgeschoteld. Ook werd er een aanvullend programma van een halve dag aangeboden. De scholen hadden hier de keuze uit schaatsen, een avonturenparcours of een parcours in het VUB-zwembad.

Na de sportactiviteiten kreeg iedere deelnemer een rugzakje met een brochure met alle adressen van de deelnemende sportclubs en sportfederaties mee. Aldus wordt de brug geslagen tussen de deelnemers en het sportieve verenigingsleven en wordt life-time sportbeoefening gestimuleerd.

- ◆ Leuven, Brabant – 3, 4, 5 en 6/5/2011 – 6.100 deelnemers

In en rondom de Brabant van Leuven werd al voor de 19^{de} maal de Doe-aan-Sportbeurs georganiseerd.

Leerlingen kregen de kans om een halve dag te proeven van een hele waaier van sporten, aangeboden door een 40-tal sportfederaties en sportclubs. Naast het actieve luik kregen de jonge deelnemers een gids met meer informatie over de verschillende sporten. Dit jaar werd er een enquête gehouden bij de leerkrachten van de aanwezige scholen. 41 enquêtes werden ingevuld. Hieruit blijkt dat meer dan 80% van de scholen al meermaals heeft deelgenomen aan de DAS-beurs. 88% van de scholen kwam met de bus naar de locatie. In het algemeen zijn alle bevraagde leerkrachten zeer tevreden over deze sportdag, het aanbod en de informatie voor de deelnemers. Als aanvullende activiteit gingen 2.202 jongeren schaatsen op de schaatsbaan van Haasrode.

Partners bij de organisatie van deze Doe-aan-Sportbeurs zijn Bloso, de provinciale sportdienst Vlaams-Brabant, de sportdienst van de Vlaamse Gemeenschapscommissie, de Stichting Vlaamse Schoolsport en de sportdienst van Leuven.

◆ Gent, Flanders Expo – 23, 24 en 27/6/2011 – 7.217 deelnemers

Deze sportoriënteringsbeurs is een samenwerking tussen verschillende sportactoren: de Bloso-inspectiedienst Oost-Vlaanderen, de Provincie Oost-Vlaanderen - Dienst Sport, de Stichting Vlaamse Schoolsport en de Sportdienst van de stad Gent.

Gedurende 3 dagen werden de 6 hallen van Flanders Expo tijdens de schooluren bezocht door 7.217 kinderen uit 230 verschillende scholen uit Oost-Vlaanderen. Dit is terug een lichte stijging t.o.v. de voorgaande jaren (vorig jaar 6.831 deelnemers).

De kinderen komen in klasverband gedurende een halve dag proeven van een ruim aanbod van sportinitiaties. Dit jaar was het opnieuw mogelijk om ook in te schrijven voor een volledige dagsessie. Dit bleek succesvol, want 1.263 leerlingen hebben een hele dag gesport.

Uit de enquêtes is gebleken dat de meerderheid van de scholen al voor 6e tot 10e maal deelneemt.

In totaal konden de kinderen proeven van 57 verschillende sportactiviteiten, waarvan 45 konden aangeboden worden dankzij de medewerking van de sportfederaties.

Ook dit jaar werd na afloop aan ieder kind een 'DAS-wijzer' meegegeven. Dit is een brochure met contactgegevens van de organisatoren, van de meewerkende sportfederaties en van alle sportdiensten in Oost-Vlaanderen.

Dit evenement werd per brief kenbaar gemaakt aan alle schooldirecties Lager Onderwijs van Oost-Vlaanderen. De Stichting Vlaamse Schoolsport Oost-Vlaanderen, Bloso en de Provincie Oost-Vlaanderen - Dienst Sport deden een extra oproep via hun nieuwsbrieven en websites.

Uit een enquête bij de leerkrachten blijkt dat de beurs voor 85,6% voldoet aan de verwachtingen van de school. Voor 12,2% is de DAS-beurs nog beter dan ze hadden verwacht. Slechts 2,2% vindt dat de beurs slechter is dan verwacht.

Iets meer dan de helft van de leerlingen (57,8%) wil na de DAS-beurs de sporten die ze hebben leren kennen nog blijven beoefenen, 35,9% zegt deze sporten misschien nog te beoefenen.

Om organisatorische redenen (de DAS-beurs valt samen met de Gordel voor Scholen) zal dit evenement in 2012 verplaatst worden naar april.

◆ Mechelen, Nekkerhal – 27, 28 en 29/6/2011 – 5.473 deelnemers

Voor de 19^{de} maal werd de Doe-aan-Sportbeurs Antwerpen georganiseerd in de Nekkerhal te Mechelen.

Deze Doe-aan-Sportbeurs is een gezamenlijk initiatief van Bloso, de Stichting Vlaamse Schoolsport en de provincie Antwerpen (APB Sport), i.s.m. de stad Mechelen en vzw De Nekkerhal.

Het doel van de Doe-aan-Sportbeurs is de jongeren aanzetten tot permanente sportbeoefening en tot een levenswijze waarbij sport en beweging integraal deel uitmaken van hun dagelijks leven.

Gedurende een halve dag konden de kinderen proeven van meer dan 40 verschillende sportactiviteiten, die onder professionele begeleiding worden aangeboden door de verschillende sportfederaties.

Dit jaar werd extra aandacht besteed aan handbal, de 'Sporttak in de Kijker 2011'. 164 scholen kwamen naar de Nekkerhal om deel te nemen: 145 uit het basisonderwijs, 12 uit het buitengewoon lager onderwijs, 1 uit het secundair onderwijs en 6 uit het buitengewoon secundair onderwijs.

Sinds enkele jaren is er een website (www.doe-aan-sportbeurs.be) van de Doe-aan-Sportbeurs aangemaakt. Op deze website kunnen de leerlingen alle informatie vinden van de sportclubs en de sportfederaties die hebben deelgenomen aan de beurs.

Om de website bekend te maken konden de leerlingen een online fairplayquiz invullen (al dan niet klassikaal). Een kleine 500 leerlingen hebben deze quiz ingevuld en kregen hiervoor een prijs op de beurs.

Alle jongeren kregen op het einde van de beurs een aandenken met daarop de vermelding van de website, waarop ze meer informatie konden vinden over de sporten die te beoefenen waren op de DAS-beurs.

In 2011 werd een gerichte enquête gevoerd bij de aanwezige leerkrachten. Uit deze enquête blijkt dat de leerkrachten de beurs voornamelijk kennen via de nieuwsbrief van SVS. In de enquête werd tevens gevraagd waarom de school de vorige jaren niet had deelgenomen. 20% bleek de verplaatsing te ver te vinden, 12% vond de periode te moeilijk, 7% vond de beurs te duur, 5% had een andere activiteit gepland en 2% vond een halve dag te kort in functie van de verplaatsingstijd.

De Doe-aan-Sportbeurs ondervindt veel concurrentie van andere evenementen in diezelfde periode (einde schooljaar). Er werd dan ook beslist om via de enquête te polsen naar de impact van een mogelijke datumwijziging. Het merendeel van de leerkrachten vindt de huidige periode zeer goed, maar gaf aan nog steeds deel te zullen nemen indien de periode van de beurs aangepast zou worden. Als mogelijke alternatieve periodes werden de periode net voor de paasvakantie en net voor de herfstvakantie aangehaald.

◆ Kortrijk, Kortrijk Xpo (De Hallen) – 24, 27 en 28/6/2011 – 9.681 deelnemers

Alle West-Vlaamse kinderen uit het 6^{de} leerjaar konden in Kortrijk Xpo voor de 19^{de} keer terecht voor de Doe-aan-Sportbeurs. Voor deze editie konden de organisatoren gebruik maken van de vernieuwde hallen en fraaie omgeving. Samen met hun leeftijdsgenoten uit Noord-Frankrijk hebben de kinderen opnieuw een onvergetelijk sportevenement meegemaakt. In de ontvangsthallen werden de jongeren bij wijze van opwarming getrakteerd op een gevarieerd optreden van jonge dansers, danseressen en jongleurs. Ook werden een aantal sporten uitgetoond op het podium. Daarna werden de 6 hallen omgetoverd in een Doe-aan-sportbeurs die voor deze gelegenheid in het teken stond van duurzaamheid, energiebesparing, respect voor het milieu en kwaliteitsvolle omkadering van de sportstanden. In niet minder dan 87 verschillende sportstanden konden kinderen kennismaken met gewone en minder gewone sportactiviteiten. Op het einde van iedere sessie werden kinderen die 15 deelnamestempeltjes verzameld hadden, beloond met een gouden button. Wie 10 stempeltjes verzameld had kreeg een zilveren button. De volgende partners tekenden voor 5 succesvolle sessies: het Bloso, de provincie West-Vlaanderen, het BOIC, de Stichting Vlaamse Schoolsport, de stad Kortrijk, Vlabus en Kortrijk Xpo.

Via de Stichting Vlaamse Schoolsport werden infobrochures verspreid naar alle West-Vlaamse scholen. 357 scholen namen aan de sportbeurs deel. Voor het eerst sinds jaren namen minder dan 9.000 West-Vlaamse kinderen deel. Volgens SVS heeft de maximumfactuur wel degelijk een invloed op dit dalend aantal deelnemers. Het aantal deelnemers uit Noord-Frankrijk daarentegen steeg met 245 leerlingen tot 758 deelnemers.

Uit een georganiseerde bevraging van de deelnemers en de begeleidende leerkrachten (271 scholen beantwoordden de enquête) bleek dat de infoverspreiding, het onthaal en de organisatie, het thema duurzaamheid en natuur, de tevredenheid, de kwaliteit en de veiligheid van de aangeboden sportstanden hoog scoorden met een appreciatiecijfer van meer dan 90%. Meer scholen, 38 in vergelijking met 30 scholen tijdens de vorige editie, verwezen hun leerlingen door naar de specifieke website www.doeaansportbeurs.be. Dit promotiekanaal zal dan ook in de toekomst nog meer gepromoot worden. De organisatoren overwegen ook om voor de promotie van deze beurs in de toekomst gebruik te maken van sociale netwerksites zoals facebook, twitter en netlog.

- ◆ Genk (23, 24 en 25/11/2011), Neerpelt en Sint-Truiden (24 en 25/11/2011) – 7.926 deelnemers

In de stedelijke sportcentra van Genk en Sint-Truiden werden aan de leerlingen drie sportprogramma's aangeboden: een binnen-, een buiten- en een zwemprogramma. In het provinciaal sportcentrum Dommelhof in Neerpelt waren er, omwille van de renovatiewerken aan het zwembad, enkel binnen –en buitenprogramma's met in totaal 28 verschillende sporttakken. In Genk en in Sint-Truiden werden respectievelijk 44 en 35 sporttakken aangeboden.

De Doe-aan-Sportbeurs is een gezamenlijk initiatief van Bloso, de Stichting Vlaamse Schoolsport en de provinciale sportdienst Limburg. Een uniek gegeven binnen deze organisatie is de intensieve samenwerking met de opleidingsinstituten voor bachelors LO. Samen zorgen deze instituten voor meer dan 300 lesgevers en begeleiders (stagiairs).

Daar het een schoolsportpromotie betreft werd enkel promotie gevoerd via de Limburgse scholen.

Om de drempel tot clubsportbeoefening te verlagen kregen alle leerlingen op het evenement zelf een folder mee met de contactgegevens van de deelnemende sportfederaties en sportclubs.

3. Provinciale jeugd-en gezinssportevenementen

Deze sportpromotionele initiatieven zijn in hoofdzaak een samenwerkingsverband tussen het Bloso en de provinciale sportdiensten. Tijdens provinciale werkgroepvergaderingen is er overleg en coördinatie, met het oog op een goede samenwerking tussen de partners en het maken van concrete afspraken. De gemeente waar het evenement plaatsvindt maakt eveneens deel uit van de werkgroep.

Doelgroep

Alle jongeren, volwassenen en gezinnen uit de provincie. De klemtoon ligt evenwel nog steeds op de jongeren tussen 12 en 18 jaar en vooral op diegenen die niet sporten of niet bij een sportclub aangesloten zijn.

Doelstelling

De provinciale jeugd- en gezinssportevenementen vormen een essentieel onderdeel van het sensibiliseringsproces voor de niet-sportactieve jongeren. Het is enerzijds de bedoeling om zo veel mogelijk niet-sportende jongeren te laten kennismaken met een zeer gevarieerd sportaanbod en anderzijds impulsen te geven om permanente sportbeoefening te stimuleren, bij voorkeur in clubverband.

Deelnamecijfers

De ervaring van de voorbije jaren heeft aangetoond dat het aantal deelnemende jongeren aan deze provinciale jeugdsportevenementen schommelt tussen 1.000 tot 4.400 deelnemers per evenement.

Op jaarbasis betekent dit:

In 2006: 19.418 deelnemers

In 2007: 19.437 deelnemers

In 2008: 19.323 deelnemers

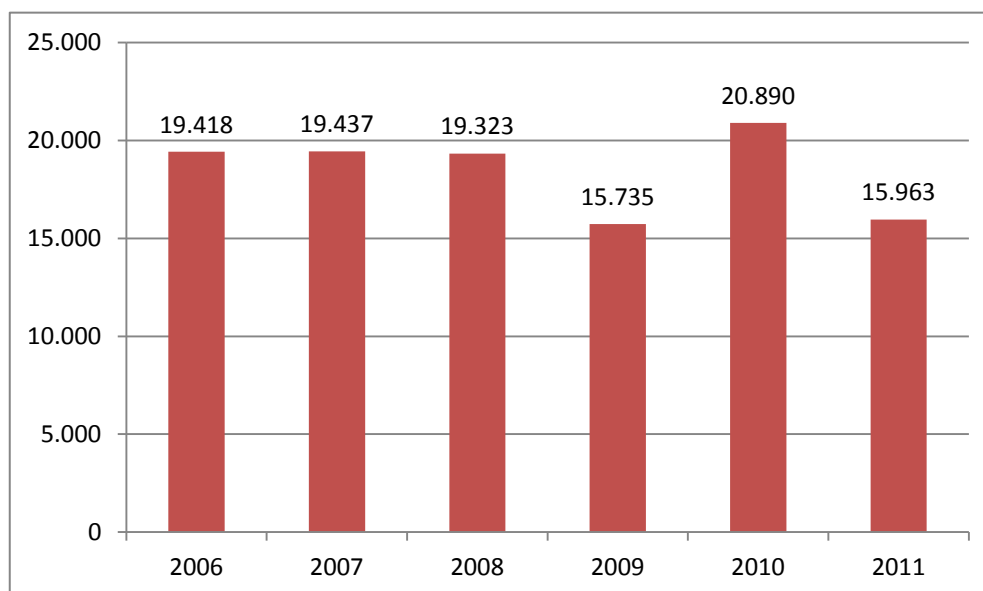
In 2009: 15.735 deelnemers

In 2010: 20.890 deelnemers

In 2011: 15.963 deelnemers

Vanaf 2011 worden de stadsevenementen 'Tienen Sport', 'Sportief Gent' en 'Antwerpen Sport' (samen goed voor 5.400 actieve deelnemers) apart behandeld in dit jaarverslag.

Evolutie aantal deelnemers



Chronologisch overzicht

- ◆ Sportkicks, Halen - Sportcentrum De Koekoek - 14/4/2011 - 1.704 deelnemers

Sportkicks is dé jeugdsportthappening in de provincie Limburg, een jaarlijks terugkerend sportevenement voor jongeren vanaf 8 jaar. Deelnemers kunnen een hele dag lang kennismaken met een zestigtal sporten, van aerobic en freestyle-dance over streetsoccer

tot skaten of schermen. Met dit sportevenement wil Bloso kinderen aanzetten tot permanente sportbeoefening.

De locatie en de gebruikte accommodatie bleken zeer geschikt en degelijk. De enige uitzondering hierop was de accommodatie voor de dansinitiaties. Dit zal aangepast worden in 2012. Het sportaanbod was zeer gevarieerd en ook de spreiding ervan was goed doordacht. De samenwerking met de sportfederaties en sportclubs was zeer positief en ook de begeleiding aan de sportstanden was zeer goed.

De circulatie van de autobussen en auto's in de Sportlaan en het Raubrandplein verliep zowel 's morgens als 's avonds zonder probleem.

Samengevat: Sportkicks 2011 was een zeer geslaagd evenement.

◆ Kriebelmania, Wachtebeke – Provinciaal Sportcentrum Puyenbroeck - 21/4/2011 – 2.304 deelnemers

Dit provinciaal jeugdsportevenement is een samenwerking tussen Bloso, de provincie Oost-Vlaanderen - Dienst Sport en het provinciaal sportcentrum Puyenbroeck. Het richt zich tot jongeren tussen 10 en 18 jaar en ook jongeren met een beperking zijn welkom. Het doel van Kriebelmania is om jongeren kennis te laten maken met verschillende sporttakken en hen warm te maken om bij een sportclub aan te sluiten.

De initiaties werden enerzijds gegeven door sportclubs of sportfederaties (45), anderzijds zorgde de organisatie voor een aantal 'eigen' sportstanden onder begeleiding van gekwalificeerd personeel (zoals o.a. speleobox, klimmuur,...) en werden er ook enkele randanimaties ingehuurd:(benjitrampoline, kinderdorp, death-ride en avonturenparcours).

Kriebelmania vond plaats op donderdag 21/4/2011 in het Provinciaal domein Puyenbroeck, in Wachtebeke en telde 2.304 deelnemers.

Uit de bevraging van de deelnemers is gebleken dat deze zeer tevreden waren over de lesgevers en begeleiders, maar dat er nog steeds lange wachtrijen waren aan de sportstanden (ondanks de uitbreiding van het sportaanbod). De deelnemers hadden een gemiddelde leeftijd van 11 jaar en komen hoofdzakelijk uit Oost-Vlaanderen.

Voor de editie 2012 zal nagegaan worden of de leeftijdsgrens niet kan verlaagd worden tot 8 jaar, dit op vraag van de sportdiensten.

Uit de afgenomen enquêtes blijkt dat 70% van de deelnemers reeds is aangesloten bij een of meerdere sportclubs. 70 deelnemers (hetzij 10% van de niet-leden) gaven na het evenement te kennen lid te willen worden van een sportclub.

In 2011 kwamen 1.631 deelnemers (71%) naar Kriebelmania via de sportkampen georganiseerd door de gemeentelijke sportdiensten (in 2010 was dat 75%). De overige deelnemers (673) kwamen individueel of anders georganiseerd naar het evenement.

Het provinciaal domein Puyenbroeck is moeilijk bereikbaar met het openbaar vervoer. De georganiseerde pendeldienst tussen de locatie en het station van Lokeren bleek zeer nuttig en zal behouden blijven in 2012.

◆ De West-Vlaamse Jeugdsportdag, Izegem – 30/4/2011 - 1.044 deelnemers

De West-Vlaamse Jeugdsportdag is een organisatie van Bloso, samen met de provincie West-Vlaanderen en een organiserende gemeente. De Stad Izegem trad voor deze editie op als gastheer. Meer dan 20 Izegemse verenigingen verleenden hun medewerking. Tijdens dit jeugdsportevenement konden alle West-Vlaamse jongeren van 10 tot 18 jaar uit jeugdbewegingen, scholen, sportverenigingen en vriendenkringen zich sportief uitleven in meer dan 60 aantrekkelijke sportstanden. Daarnaast konden zij ook in teamverband een aantal sportproeven afleggen, waarbij niet alleen behendigheid maar ook conditie en teamspirit werd vereist. De beste ploegen speelden de finale tijdens de apotheose voor de titel 'Sportiefste West-Vlaamse Jeugdvereniging 2011'. Het is duidelijk dat sportieve ontspanning, gezelligheid en ambiance belangrijke troeven zijn om van dit evenement een sporthoogdag te maken. Daarnaast kunnen jongeren met een gebrekkige conditie geprikkeld en gesensibiliseerd worden om samen met vrienden aan sport te doen en dit liefst van al in clubverband.

Uit een bevraging van 31 jeugdverenigingen bleek dat meer dan 75% van de deelnemende verenigingen het sportaanbod uitgebreid en vernieuwend vond. De avontuurlijke sporten zoals klimmen, death-ride en duiken scoorden hoog. Iedereen vond het een goed georganiseerd evenement en meer dan 90% gaf aan volgend jaar terug deel te nemen.

60% van de deelnemers of verenigingen werd geïnformeerd via internet, website, facebook en mailing. In mindere mate werden de deelnemers geïnformeerd via regionale tv en nog minder via affiches en flyers. De promotiemogelijkheden via internet moeten voor deze doelgroep meer gestimuleerd worden.

RMM en Focus-WTV geven ondersteuning door gratis clips uit te zenden. Ook werd na het evenement een reportage uitgezonden.

Maatschappelijk kwetsbare kinderen uit kansarme gezinnen die ondersteund worden door de sociale organisatie 'De Stamper' in Izegem konden gratis deelnemen. Spijtig genoeg was er geen opkomst. 'Red site' uit Kortrijk heeft met een aantal kansarme kinderen wel deelgenomen. Er werd ook een gift geschonken aan 'De Stamper' om maatschappelijke integratie van kansarme kinderen te bevorderen.

◆ Sportrock : Gent -Topsportal Vlaanderen - Wielercentrum 'Eddy Merckx' - Blaarmeersen - 29/5/2012 – 1.400 deelnemers

De 2^{de} editie van deze gezinssportdag op de sportsite aan de 'Blaarmeersen' te Gent werd door Bloso georganiseerd in samenwerking met de stad Gent, FROS, Sporta, GSF, OKRA-SPORT, SVS, tijdschrift Klasse, en de Vlaamse Sportfederatie.

De 1.400 deelnemers kregen, onder deskundige sporttechnische begeleiding, de kans om kennis te maken met 41 sportactiviteiten, verspreid over Topsportal Vlaanderen, Sport-en recreatiepark Blaarmeersen en Wielercentrum E. Merckx. Voor elke leeftijdsgroep was er een uitgebreid programma, zowel voor de allerkleinsten als voor 50-plussers.

Tussen 10u en 16u werden verschillende sportinitiaties gegeven. Daarnaast waren er verschillende optredens van het drumkorps 'Bataclan'. De 'Crazy Little Disco Show' sloot het geheel af.

Aan Sportrock was ook een tekenwedstrijd verbonden die verliep via de scholen. De winnaars van deze wedstrijd kregen een ontbijt aangeboden.

Een toeristisch treintje pendelde tussen de verschillende sportlocaties.

De verschillende partners stonden, naast het geven van initiatie, ook in voor de nodige informatie via verschillende infostanden op het middenplein van Topsporthal Vlaanderen.

Uit de afgenomen enquêtes blijkt een grote tevredenheid van zowel deelnemers, medewerkers als partners. De deelnemende sportfederaties apprecieerden vooral de steun van Bloso bij de organisatie van dit evenement en de deelnemers de algemene organisatie, het sportaanbod en de informatieverschaffing.

In functie van de populariteit van sommige sporttakken (bv. BMX) zullen in de toekomst wel meer lesgevers moeten voorzien worden.

Er werd een ondervertegenwoordiging van de leeftijdsgroep 12-18 jarigen vastgesteld. Het samenvallen met de 'VRT Thuisdag' in het provinciaal domein Puyenbroeck te Wachtebeke (op amper 25 km) was hier hoogstwaarschijnlijk niet vreemd aan.

De deelnemers kwamen vooral uit Oost-Vlaanderen (57%) en West-Vlaanderen (29%).

65% van de deelnemers was reeds lid van één of meerdere sportclubs.

Van de niet-leden overweegt 29% een eventuele aansluiting na deelname aan Sportrock. Vooral de sporttakken BMX, rope skipping en dans bleken hiervoor in aanmerking te komen.

Het promotiemateriaal werd goed bevonden. Dit bestond uit 18.000 folders, 168.000 flyers en 5.800 affiches. Deze werden verspreid naar gemeentelijke en provinciale sportdiensten, dienstencentra, bibliotheken, schepenen van Sport, sportraden, Bloso- en provinciale centra, partners, Oost-Vlaamse basisscholen, alsook een digitale verspreiding naar jeugddiensten, TV OOST, AVS, pers en de Vlaamse sportfederaties. Eén week voor het evenement liep een tv-spot op AVS.

Er werd ook promotie gevoerd via de nieuwsbrieven en websites van partners, de Vlaamse overheid en de Jeugddienst Gent.

Op 22/5/2011 verscheen een advertentie van een volledige pagina in De Zondag. Het tijdschrift Klasse maakte heel wat reclame via website, mailing en het tijdschrift zelf. Ook Stadsmagazine Gent en de tijdschriften van OKRA-SPORT en Sporta promootten Sportrock.

Via De Lijn werd een busflankreclame gevoerd gedurende twee weken voor het evenement.

42% van de deelnemers maakte kennis met Sportrock via Klasse, 19% via folders en affiche, 11% via andere (= vrienden, familie, mondeling) en 10% via de website en De Zondag.

◆ Stadskriebels, Brussel - 9/5/2011 - 2.258 deelnemers

Dit Brussels Sportfeest van de Vlaamse Gemeenschapscommissie en de Bloso-inspectiedienst Vlaams-Brabant en Brussel, was op alle gebieden geslaagd: een zeer gevarieerd sportaanbod, leuke randanimatie, goede sfeer, goed weer,...

In het verleden werd naast het aanbod van een 40-tal sportactiviteiten een 2-urenloop georganiseerd, waarin de Brusselse gemeenten het tegen elkaar opnamen. In een poging om nieuwe accenten te leggen werd de 2-urenloop afgeschaft en werden 2 andere publiekstrekkingen aangeboden: het Powerplaysoccertornooi en de danswedstrijd 'Do you

think you can dance'. Alhoewel deze 2 organisaties niet zoveel deelnemers (250-tal) bereikten als de 2-urenloop, werden ze door de deelnemers positief onthaald.

Na de uitreiking van de prijzen sloot de Covergroep 'Commerwell' om 16.30u het sportfeest swingend af.

De deelnemers blijken vooral te komen uit jeugdverenigingen, maar in vergelijking met voorgaande edities was de opkomst van families met kleine kinderen toegenomen, wat een positieve evolutie is. Het 'Kinderland' spreekt deze doelgroep dan ook ten zeerste aan. Voor volgende edities is het belangrijk om de activiteiten voor gezinnen met kleine kinderen verder uit te werken.

Er werd in Brussel op grote schaal promotie gemaakt via affiches en folders, maar toch is dit evenement niet echt zichtbaar in het Brusselse stadsbeeld. Hieraan zal in 2012 gewerkt worden.

◆ Jeugdsportival, Bloso-centrum Hofstade - 2/10/2011 - 4.938 deelnemers

Al voor de twintigste keer werd het bekendste jeugdsportevenement van Vlaams-Brabant georganiseerd op de eerste zondag van oktober.

De formule - een combinatie van sport en muziek - blijft eenvoudig, maar attractief. Van 10u tot 16u kon iedereen tussen 10 en 18 jaar proeven van zo veel mogelijk sporten. Het aanbod van 38 verschillende sportactiviteiten was zeer gevarieerd. American Football, Baseball, KickFun en de Ski & Snowboardpiste waren de nieuwkomers.

De spectaculairste uitschieter bleef de death-ride vanop 60 meter hoogte.

De Bloso-inspectiedienst Vlaams-Brabant en Brussel, de sportdienst van de provincie Vlaams-Brabant en het Bloso-domein Hofstade zorgden voor een muzikaal hoogtepunt voor deze feestelijke editie: de Nederlandse topband 'The Opposites' sloot het Jeugdsportival af met een spetterend optreden.

Uit de enquête bij de deelnemers bleek dat de gemiddelde leeftijd 14 jaar was en dat er gemiddeld aan 8 sportactiviteiten werd deelgenomen. 68% van de respondenten kwam met gemeentelijk georganiseerd busvervoer naar het evenement. Meer dan 90% van de respondenten stelden de combinatie van sporten en muziek ten zeerste op prijs.

◆ Vroemdag, Heusden-Zolder - Circuit Zolder - 18/10/2011 - 1.250 deelnemers

De Vroemdag is een unieke samenwerking tussen verschillende partners: Bloso, de provinciale sportdienst, SVS, Rotary Midden-Limburg, Touring Racing team Fifty One, Hasselthum, Groep NB projects, Circuit Zolder, Publides en KHLim. De deelnemers konden proeven van een 30-tal sporten specifiek aangepast aan deze doelgroep. Voor de leerlingen met een mobiele beperking waren er huifkartochten en jeeps voorzien. Naast het sportaanbod konden de deelnemers met een ervaren piloot een tochtje maken op het racecircuit. De inschrijving wordt beperkt tot 1.300 leerlingen uit de Limburgse scholen.

Bij de aanwezige leerkrachten werd een enquête afgenomen die specifiek gericht was op de veiligheid van het evenement. Uit de enquêtes blijkt dat 77 % het sportaanbod voldoende gevarieerd vindt en dat zij tevens tevreden zijn over de veiligheid ervan. Met betrekking tot het gedeelte van het racecircuit vond 82 % dat dit goed georganiseerd was en 18 % is zeer tevreden over de veiligheid in de pitlane. Enkel het gebruik van jeeps werd in twijfel getrokken, velen waren van mening dat dit de veiligheid van het evenement niet ten goede kwam.

◆ Marktsport, Brugge – 04/11/2011– 1.065 deelnemers

Op 4/11/2011 vond te Brugge de 8^{de} editie van Marktsport plaats. Het ‘Venetië van het Noorden’ werd bij die gelegenheid andermaal het decor voor een overweldigend aanbod van avontuurlijke, aantrekkelijke, bekende en minder bekende sporten. In de schaduw van de eeuwenoude torens en op historische markten en pleintjes werd de jongeren een aanbod gedaan van pannavoetbal, mountainboard, saltotrapoline, rope skipping, roeien en nog veel meer, een zeer uitgebreid aanbod van niet-alledaagse en uitdagende sportvormen. Sinds de vorige editie kan Marktsport gebruik maken van de beurshallen en daardoor werd het sportaanbod ook uitgebreid met meer indoorgebonden sporten zoals streefhockey, minitennis, badminton en matcurling Samen met het aanbod op de ijsschaatsbaan in het Boudewijnpark en een waaier van watergebonden sporten in het Olympiabad, werden er op 5 verschillende locaties in het Brugse in totaal 48 sporten aangeboden.

De eerstejaarsstudenten Bachelor LO van HOWEST en een aantal senioren zorgden voor een veilige begeleiding tijdens de verplaatsingen van de deelnemers naar de verschillende locaties. Alle sportstanden werden steeds bemand door gekwalificeerde lesgevers. 31 gemeenten uit de provincie West-Vlaanderen en 1 gemeente uit Oost-Vlaanderen speelden in op het aanbod en namen deel met 1.067 jongeren. Deze jongeren komen voornamelijk uit de deelnemers aan de gemeentelijke sportkampen of van de speelpleinwerking.

Er is elk jaar een duidelijke discrepantie tussen het aantal vooringeschreven jongeren (1.310) en het aantal effectieve deelnemers. Wellicht moet een terugbetaling van voorafbestelde kaarten enkel nog toegelaten worden tot één week voor het evenement. De promotie voor het evenement werd gevoerd via verschillende kanalen, o.a. via e-mail, e-nieuwsbrief, folders en affiches en de elektronische lichtkranten op de invalswegen van de stad Brugge. Net zoals vorige jaren werd het evenement aangekondigd op de algemene vergadering voor sportfunctionarissen van West-Vlaanderen en op de bijeenkomsten van de 8 verschillende burensportdiensten. Dit evenement werd gerealiseerd vanuit een samenwerkingsverband tussen Bloso, de provinciale sportdienst en de stad Brugge.

Er werden 900 affiches en 27.000 folders verspreid via de sport- en jeugddiensten.

Ook dit jaar was er vooraf een persmoment met de stad Brugge.

Bij deze 9^{de} editie werd er meer aandacht besteed aan het kansarmenbeleid. De OCMW's en jeugddiensten van alle West-Vlaamse gemeenten en steden ontvingen een mail met informatie over het toepassen van een 50% tarief voor kansarmen.

Net zoals de voorbije jaren werden de deelnemende sportdiensten bevraagd. 18 van de 32 gemeenten vulden de online-enquête in, een respons van 56%. 83% van de respondenten vond het concept van Marktsport goed tot zeer goed.

Het evenement wordt duidelijk goed tot zeer goed bevonden en ook de tevredenheid over de lesgevers ligt zeer hoog (83%). Voor de beoogde doelgroep blijft de folder en de affiche een niet te verwaarlozen communicatiekanaal.

Ook uit de bevraging van de medewerkers, lesgevers en begeleiders blijkt een algemene tevredenheid over werkomstandigheden, catering, takenpakket en materialen.

4. Stadsevenementen

In de stadskern van 5 steden (1 in elke provincie) werd in samenwerking met de respectievelijke sportdiensten een sportpromotioneel evenement georganiseerd. Met deze evenementen wordt de sport gepromoot in het hart van de stad en wordt de drempel voor iedereen om die dag aan sport te doen nog verlaagd.

Doelgroep

Deze evenementen staan open voor iedereen en voor alle leeftijden. Alle sportactiviteiten zijn ook toegankelijk voor personen met een handicap. Het brede publiek krijgt de mogelijkheid om kennis te maken met tal van sporttakken (ook nieuwe en minder bekende sporten) in de 'eigen leefomgeving'. Specifieke doelgroepen (armen, migranten) worden gestimuleerd om hieraan actief deel te nemen. Er wordt hiervoor een doelgroepgerichte communicatie gevoerd en overlegd met representatieve vertegenwoordigers van deze doelgroepen.

Doelstelling

Sportparticipatiedrempels wegwerken met een aanbod van (gratis) sportinitiaties en demonstraties in zo veel mogelijk sportdisciplines, in samenwerking met de plaatselijke sportclubs en verenigingen.

- ◆ Sport@Hasselt, Kolonel Dusartplein Hasselt – 27/8/2011 – 1.200 deelnemers

Sport@Hasselt werd in 2011 voor de eerste maal georganiseerd. Dit sportpromotioneel stadsevenement is een organisatie van Bloso, in nauwe samenwerking met de sportdienst van Hasselt, de Vlaamse sportfederaties en de Hasseltse sportverenigingen.

Als locatie werd gebruik gemaakt van het Kolonel Dusartplein, een bekende locatie in Hasselt waar meerdere evenementen worden georganiseerd. Dankzij de beschikbare ruimte konden meer dan 50 sportstanden opgebouwd worden. 14 Vlaamse sportfederaties, 27 Hasseltse sportverenigingen en 1 sportvereniging buiten Hasselt zorgden voor een actieve sportstand. Enkele sporten konden alleen maar voorzien in een informatiestand, zoals bijvoorbeeld vinzwemmen.

Het totaal aantal deelnemers werd geschat op ongeveer 1.200. Hiervan ruilden er 478 hun deelnemerskaart (met minimum 5 activiteitenstempels) in voor een sportief gadget (frisbee). Er werden 149 evaluatieformulieren ontvangen.

55% van de deelnemers waren vrouwen. De categorie 16 tot 18 jarigen (2%) en 55-plussers (5%) wordt nauwelijks bereikt. De gemiddelde leeftijd van de deelnemers was 27,8 jaar.

De meeste deelnemers, zo'n 72%, namen deel in gezinsverband, gevolgd door individuele deelname (23%) en deelname in groepsverband (5%). Hierbij waren er ook deelnemers die vanuit de kansarme wijken in groepsverband gekomen waren.

Voor de communicatie naar kansengroepen werd samengewerkt met de vzw Horizont (een organisatie die zich richt tot financieel kansarmen) en de buurtsportmedewerkers. Er werd in de kansarme buurten communicatie gevoerd via folders, affiches en spandoeken, maar ook mondeling. Een 30-tal kinderen uit de kansarme wijken maakten de verplaatsing in groep onder begeleiding van een buurtsportmedewerker van de stad Hasselt.

◆ Tienen Sport, stadscentrum Tienen – 14/5/2011 – 2.000 deelnemers

Voor het evenement ‘Tienen Sport’ hebben Bloso en de stad Tienen, in samenwerking met SVS en Handelstimulans Tienen, de handen voor de tweede keer in elkaar geslagen. Van 11u tot 17u werd het stadscentrum van Tienen verkeersvrij gemaakt en omgetoverd tot een echte sportmarkt. Door de samenwerking met de sportclubs van Tienen en de Vlaamse sportfederaties konden de deelnemers niet alleen gratis kennismaken met verschillende sporten, maar ook informatie inwinnen over de sport of sportclub in kwestie.

Naast de sportstanden was er ook een kleuterdorp met verschillende springkastelen. Straattheater en onder andere de dansschool en de circusschool zorgden voor knappe animatie en demonstraties tijdens het evenement. Tienen Sport werd afgesloten met een trampolineact van de turnclub Turn Around uit Bierbeek en een voorstelling van Acrorock ‘n roll.

Deze happening is bedoeld voor jong en oud, maar uit de geregistreerde deelnamekaarten bleek dat de meeste deelnemers tussen 4 en 14 jaar oud waren.

Uit bijna 300 enquêtes kon geconcludeerd worden dat bijna 50% van de deelnemers voor de eerste keer deelnam en dat bijna 60% lid was van een sportclub. Positief is dat ook deelnemers (16%) werden bereikt die niet of sporadisch aan sport doen. Meer dan 90% van de deelnemers vond de locatie, het sportaanbod en de randanimatie zeer goed.

Er werd bij de promotie extra aandacht besteed aan personen die in armoede leven. In samenwerking met een aantal organisaties die met deze doelgroep werken, werd geprobeerd om de drempels tot deelname zo laag mogelijk te houden. Als resultaat kwamen enkele organisaties met een tiental personen deelnemen. Een positief gevolg is dat er dankzij Tienen Sport met deze organisaties ook samengewerkt wordt rond meer permanente sportbeoefening voor deze doelgroep.

◆ Sportief Gent, stadscentrum Gent – 10/9/2011 – 1.500 deelnemers

Sportief Gent kadert in de ‘Week van de Sportclub’ en heeft als doel de inwoners van Gent te laten kennismaken met de werking en het aanbod van de Gentse sportclubs, met eventueel lidmaatschap tot gevolg. Sportief Gent is een organisatie van Bloso en de Stad Gent in samenwerking met de Gentse sportclubs.

Van 12u tot 18u gaven 43 sportclubs gratis sportinitiaties en/of demonstraties in de Gentse binnenstad (St-Baafsplein, Vrijdagmarkt, Kammerstraat, Belfortstraat, Korenmarkt en Korenlei).

Op basis van de binnengekomen deelnamekaarten en rekening houdend met het feit dat sommige deelnemers zonder kaart deelnamen aan een aantal sporttakken of hun deelnamekaart niet indienden, kunnen we besluiten dat Sportief Gent een 1.500-tal deelnemers had en 3.000 bezoekers, waarvan 76% afkomstig uit Gent. De overige deelnemers kwamen voornamelijk uit buurgemeenten.

Vooral kinderen tussen 6 en 12 jaar (66%) zijn actief op dit evenement, gevolgd door de 13- tot 18-jarigen (17%). Oudere leeftijdsgroepen zijn vooral passieve toeschouwers: het zijn vooral ouders die niet deelnemen maar wel zeer veel informatie vragen.

Verschillende promotiekanalen werden gehanteerd: een wervende tv-spot, één week voor het evenement op de regionale zender AVS; een radiospot gedurende 2 weken op Topradio regio Gent; een reclamedoek op een pyloon aan Gent-Zuid; flankreclame op 90 bussen en trams in de Gentse binnenstad en affiches. Een specifieke folder met alle

nodige informatie werd op 8.600 exemplaren verspreid naar o.a. sportraden, sport- en jeugddiensten van Oost-Vlaanderen, Gentse bibliotheken, Toeristische dienst Gent, openbare gebouwen in Gent, klanten van de sportdienst Gent en de Gentse sportclubs. 35.000 flyers werden verspreid over de Gentse scholen. Er stond een aankondiging op de Bloso-website en www.sportiefgent.org en er stonden advertenties in de Gentse Sportwaaier en 'De Zondag'. Er werd ook een digitale mailing verstuurd naar de Vlaamse sport- en jeugddiensten en de Gentse sportclubs.

Wat de gebruikte promotiemiddelen betreft, blijken de traditionele folders en flyers het best te scoren (37%) gevolgd door de website (13%) en mondelinge promotie via de sportclub (9%).

Op de dag van het evenement kreeg elke deelnemer een tasje of stressbal bij het behalen van 5 stempels op de deelnamekaart.

Uit een bevraging bleek dat 58% van de deelnemers reeds lid is van één of meerdere sportclubs. 10% van de deelnemers gaf te kennen lid te willen worden van een sportclub.

Om de verschillende Gentse kansengroepen beter te bereiken werd een samenwerking opgestart met de cel 'Buurtsport Gent'. Tijdens een overleg werd besproken welke de mogelijke drempels waren en hoe deze konden verlaagd of weggewerkt worden. Sportief Gent werd gepromoot bij 98 Gentse verenigingen die zich inzetten voor personen die in armoede leven. De coördinatie hiervan gebeurde door de afdeling buurtsport van Stad Gent. Er reageerden slechts 3 verenigingen vooraf en de dag zelf daagden hiervan slechts 9 deelnemers op. Deze mensen kregen bovenop de gadgets een lunchpakket en drank aangeboden. Volgens de cel buurtsport is Sportief Gent nu nog een stap te ver voor velen binnen deze doelgroep. De buurtsportmedewerkers krijgen de deelnemers slechts naar initiatieven die zeer lokaal in hun onmiddellijke omgeving georganiseerd worden. In 2012 zullen Bloso en de cel Buurtsport van de stad Gent extra inspanningen leveren om deze verenigingen persoonlijk te bezoeken en de buurtsportbegeleiders samen te brengen op een infomoment over Sportief Gent. Dit heeft een dubbel doel: enerzijds de doelgroep en hun noden beter leren kennen en anderzijds uitzoeken waarom de aangeschreven verenigingen niet naar Sportief Gent komen.

◆ Antwerpen Sport, stad Antwerpen Scheldekaaien - 18/9/2011 – 1.900 deelnemers

Antwerpen Sport wil enerzijds niet-sporters de kans bieden om occasioneel/vrijblijvend kennis te maken met verschillende sporten en anderzijds vooral volwassenen en jongvolwassenen aan het sporten krijgen via hun kinderen (kinderen als hefboom inschakelen om volwassenen te laten sporten).

De 6^{de} editie van Antwerpen Sport was een organisatie van Bloso en de stad Antwerpen (vzw Antwerpen Sportstad), in samenwerking met de Vlaamse sportfederaties en de Antwerpse sportclubs.

De organisatoren proberen vooral volwassenen en jongvolwassenen actief te laten sporten. Deze doelgroep is talrijk aanwezig tijdens de autovrije zondag. Voor jongeren zijn er reeds verschillende evenementen. De drop-out bij jonge gezinnen is echter enorm groot, vandaar dat Antwerpen Sport een poging waagt om jonge gezinnen opnieuw een 'sportprikkel' te geven. In overleg met de sportclubs wordt het sportaanbod inhoudelijk afgestemd op deze doelgroep door te voorzien in attractieve en uitdagende activiteiten. Dit evenement probeert om via de deelnemende kinderen, de ouders te stimuleren om ook zelf eens een initiatie te volgen.

Bijkomend richt het evenement zich tot de occasionele voorbijganger. Vele deelnemers zijn naar Antwerpen gekomen in het kader van Antwerpen autovrij.

Er werd promotie gevoerd via een wervende tv-spot die in voltijds regime uitgezonden werd op de 11 regionale zenders van 10 tot 16/9/2011. In 'De Zondag' van 18/09/2011 werd een paginagrote advertentie opgenomen. Op de achterzijde van 60 lijnbussen die in en om de stad Antwerpen reden, werd 'Antwerpen Sport' levensgroot aangekondigd. Deze promotieactie liep van 30/8/2011 tot 19/9/2011. Op een brug aan de Antwerpse ring werd gedurende 2 weken een oplegger geplaatst die voorzien was van een promotiezeil met een afmeting van 12 m x 2,30 m. Er werd ook een 'insert' geplaatst in de Nieuwe Antwerpenaar. Er werden 14.000 flyers en 1.200 affiches aangemaakt en verspreid in en om de provincie Antwerpen. Het zwaartepunt van de verdeling lag echter in en om de stad Antwerpen

Zowel bij de medeorganisatoren (meewerkende sportfederaties en sportclubs) als bij de deelnemers werd systematisch een enquête afgenomen. Uit de resultaten van de enquête bij de medeorganisatoren bleek dat de partners zeer tevreden zijn over het concept van Antwerpen Sport, de samenwerking met Bloso en de stad Antwerpen, de voorziene materialen en de locatie. De bevraging inzake promotiematerialen gaf volgende resultaten: 64,7% was geïnformeerd via de flyer of de affiche, 58,8% via de website, 47,1% via de lijnbussen, 47,1% via de tv-spot op ATV, 29,4% via De Zondag en 5,9% via de oplegger op de brug aan de Antwerpse ring..

In 2011 werden 1.900 deelnemers bereikt die samen goed waren voor 3.500 sportieve deelnames.

Antwerpen Sport vormt tevens het afsluitevenement van de 'Week van de Sportclub'. De prijsuitreiking voor deze 'Week van de Sportclub' werd tijdens 'Antwerpen Sport' gehouden.

Alle partners (stad Antwerpen, sportfederaties en lokale sportclubs) zijn zeer enthousiast over het evenement en de return die zij krijgen qua zichtbaarheid en promotie.

In 2011 werd extra aandacht besteed aan de doelgroep kansarmen en werd de samenwerking met buurtsport, trajectbegeleiding en OCMW opgestart en uitgebouwd. Antwerpen Sport is na 6 jaar uitgegroeid tot een volwaardig en voldoende bekend sportevenement dat niet langer onder de koepel van Antwerpen Autovrij dient georganiseerd te worden. Het evenement heeft voldoende eigenheid en dit dient dan ook verder uitgebouwd te worden. Daarbij komt nog dat de locatie aan de Scheldekaaien (site van de Cruise Terminal en het Steenplein) onvoldoende groeipotentieel biedt voor het evenement. Beide argumenten dragen ertoe bij dat Antwerpen Sport vanaf 2012 op een andere locatie zal georganiseerd worden en dit als afzonderlijk sportevenement.

◆ Sport@Kortrijk, stadscentrum Kortrijk - 21/5/2011 - 1.500 deelnemers

Sport@Kortrijk is een nieuw sportevenement dat wordt georganiseerd door Bloso, samen met de Stad Kortrijk. In het kader van het groot stedelijk sportbeleid werden meer dan 50 verschillende sportactiviteiten aangeboden op de Grote Markt en op andere pleintjes of parken in het stadcentrum. Aan dit sportevenement verleenden niet minder dan 30 Kortrijkse sportclubs hun medewerking. Zowel sportinitiaties, demonstraties als attractieve en avontuurlijke sportactiviteiten stonden op het menu.

Alle Kortrijkzanen waren welkom, zowel jong als oud. Daarnaast werd ook specifieke aandacht geschonken aan bijzondere doelgroepen zoals maatschappelijk kwetsbaren, kansarmen, allochtonen, senioren....

De deelnemers konden meedoen op basis van een free shopping systeem. Ze konden vrij kiezen waar en wanneer en in welke sporttakken zij een initiatie wensten te volgen. Daarbij werd hun deelnamekaart afgestempeld. 5 stempels gaven recht op een gadget dat zij konden afhalen in één van de secretariaten op verschillende actieplaatsen, nadat zij een evaluatieformulier hadden ingevuld. Sport@Kortrijk werd afgesloten met een optreden van de Ketnetband.

Het vernieuwde stadscentrum met aantrekkelijke pleintjes en het winkelcentrum 'K' gaven een extra meerwaarde aan het evenement. Het prachtige weer zorgde ervoor dat meer dan 1.500 deelnemers en belangstellenden wilden proeven van al dat moois, meteen een schot in de roos.

Alle medewerkers en sportclubs hadden een goede tot zeer goede indruk en zijn bereid om ook voor de volgende editie hun volle medewerking te verlenen.

Deze organisatie werd door de betrokken partners ervaren als een schoolvoorbeeld van samenwerking, zowel qua organisatie, veiligheid en ondersteuning als qua promotie, waarvoor zowel Bloso als de Stad Kortrijk bijzondere inspanningen deden.

Een greep uit het sportaanbod:

- * Voor de waaghalzen: klimtoren met death-ride, big airmat, saltotampoline, duiken, streetsurfen, zweefvliegtuig, avontuurlijk touwenparcours.
- * De kleintjes werden verwacht op 't Plein met o.a. een springkasteel, circustechnieken, grimestand, kinderdans, ponyverzorging.
- * Voor de senioren was er een rustiger aanbod met petanque, volksspelen, boogschieten, dammen.
- * Dansfanaten konden terecht in winkelcentrum 'K' in Kortrijk.
- * Uiteraard kwamen ook de klassieke sporten aan bod zoals voetbal, basketbal, tennis, volleybal, atletiek en vele andere.

Door het zeer laagdrempelige karakter en vooral de soepelheid in organisatie hebben meer dan de helft van de lesgevers en medewerkers deelnemers uit kansengroepen ontvangen, begeleid en geïnitieerd in een bepaalde sporttak.

Meer dan 80 % van de deelnemers vond het sportaanbod uitgebreid en vernieuwend.

Meer dan de helft van de deelnemers heeft alle actieplaatsen bezocht, wat wijst op een vlotte en veilige bereikbaarheid van de verschillende sites.

Meer dan 80 % van de deelnemers vond het optreden van de Ketnetband zeer geslaagd. Iedereen komt volgend jaar terug.

8. ONDERSTEUNINGSMIDDELEN

De Bloso-inspectiediensten hebben naast hun sportpromotionele opdracht ook een permanente opdracht van dienstverlening aan de provinciale en gemeentelijke sportdiensten, gemeentelijke sportraden en gangmakers.

Deze dienstverlening bestaat o.m. uit de gratis sportverzekering, de lesgeverskredieten, prijzen en trofeeën, het uitlenen van sportmateriaal, adviesverstrekking,...

De aanvragen voor deze ondersteuningsmiddelen komen van de sportfunctionarissen, de sportraden, de sportdiensten en via hen kunnen ook scholen en sportclubs een beroep doen op de Bloso-inspectiediensten.

1. Sportverzekeringen

De sportverzekering wordt enkel afgesloten voor sportpromotionele activiteiten en voor de eigen organisaties waar het Bloso zelf of in partnership met andere actoren als

initiatiefnemer optreedt. De sportverzekering wordt eveneens afgesloten voor sportpromotionele activiteiten uitgaande van socioculturele verenigingen en jeugdverenigingen die niet aangesloten zijn bij een erkende of niet-erkende sportfederatie. In 2011 werden er op deze manier 1.372 aanvragen goedgekeurd en werden er 292.947 deelnemers verzekerd.

PROVINCIE	AANTAL GOEDGEKEURDE AANVRAGEN	AANTAL VERZEKERDE DEELNEMERS
Antwerpen	179	70.509
Limburg	428	51.864
Oost-Vlaanderen	366	69.526
Vlaams-Brabant en Brussel	100	37.245
West-Vlaanderen	317	63.173
TOTAAL	1.390	292.317

Hieronder volgt een overzicht van het aantal ongevallen, per geslacht, per status en per soort van ongeval, die zich in 2011 hebben voorgedaan bij deelnemers die door de gratis sportverzekering verzekerd waren.

In het totaal waren er 136 ongevallen.

	PER PROVINCIE					TOTAAL
	Ant.	Limb.	O.VL.	VL.BR.	W.VL.	
Totaal aantal ongevallen	19	25	26	19	58	147
Totaal aantal ongevallen (vrouwen)	5	8	11	7	18	49
Totaal aantal ongevallen (mannen)	14	17	15	12	40	98
Statuut slachtoffers						
Bedienden	8	5	9	8	10	40
Arbeiders	3	8	7	1	12	31
Anderen (studenten, zelfstandigen, werklozen, gepensioneerden)	8	12	10	10	36	76
Kwetsuren						
Hoofd	1	4	3	5	10	23
Romp	1	6	10	2	2	21
Bovenste ledematen	3	5	7	5	11	31
Onderste ledematen	14	10	6	7	35	72

2. Lesgeverskredieten

Door het Bloso werd ook in 2011 gratis lesgevershulp ter beschikking gesteld voor initiatieven in het kader van Vlaamse en provinciale evenementen, lessenreeksen van 10 uur in een welbepaalde sporttak, ondersteuning van het lokaal en regionaal sportbeleid, schoolsport in het kader van kernwerking, bepaalde doelgroepen (gedetineerden, kansarmen, ...).

Aantal uren initiatie: 8.323. Aantal deelnemers: 137.760.

PROVINCIE	AANTAL UREN INITIATIE	AANTAL DEELNEMERS
Antwerpen	589	13.061
Limburg	812,25	20.406
Oost-Vlaanderen	1.379,75	23.524
Vlaams-Brabant en Brussel	3.328	49.746
West-Vlaanderen	2.214	31.023
TOTAAL	8.323	137.760

Top 10 van de sporttakken waarvoor in 2011 het grootste aantal lesgevers werd toegekend.

SPORTTAK	TOEGEKENDE LESOPDRACHTEN
1. Omnisport	119
2. Klimmen	90
3. Voetbal	88
4. Dansen	71
5. Speleologie	58
6. Recreatiesport	50
7. Wielrennen	46
8. Tumbling	41
9. Badminton	38
10. Paardrijden	36

3. Fit-o-meter

In 2011 werden er 12 sets Fit-O-Meter-panelen aangevraagd door de gemeentebesturen.

PROVINCIE	AANTAL FIT-O-METER-SETS
Antwerpen	4
Limburg	1
Oost-Vlaanderen	4
Vlaams-Brabant	1
West-Vlaanderen	2
Totaal	12

In het totaal zijn er al 94 Fit-O-Meter omlopen in Vlaanderen aangelegd. Hieronder volgt een overzicht.

PROVINCIE	AANTAL AANGELEGDE FIT-O-METER-SETS
Antwerpen	25
Limburg	16
Oost-Vlaanderen	26
Vlaams-Brabant	14
West-Vlaanderen	13
Totaal	94

4. Prijzen en trofeeën

Voor provinciale, regionale en gemeentelijke sportontmoetingen met een recreatief karakter werden 109 aanvragen voor prijzen en trofeeën goedgekeurd. De prijzen en trofeeën worden gratis ter beschikking gesteld.

PROVINCIE	AANTAL GOEDGEKEURDE AANVRAGEN
Antwerpen	30
Limburg	24
Oost-Vlaanderen	20
Vlaams-Brabant	18
West-Vlaanderen	17
TOTAAL	109

Als appreciatie voor de inzet van tal van sportvrijwilligers werden er gratis medailles ter beschikking gesteld van de gemeenten voor de huldiging van hun sportvrijwilligers met ten minste 21 jaar actieve inzet.

Hiertoe werden in Antwerpen 2 plechtigheden georganiseerd, waarbij 22 medailles werden uitgereikt. In Limburg waren er 2 plechtigheden, waarbij 37 medailles werden uitgereikt en in West-Vlaanderen was er 1 huldiging, waarbij 22 medailles werden uitgereikt. In Oost-Vlaanderen en Vlaams-Brabant werden in 2011 geen medailles uitgereikt.

PROVINCIE	HULDIGINGSPLECHTIGHEID	MEDAILLES
Antwerpen	2	22
Limburg	2	37
Oost-Vlaanderen	/	/
Vlaams-Brabant en Brussel	/	/
West-Vlaanderen	1	22
TOTAAL	5	81

5. Uitlening van sportmateriaal

Bij het Bloso kan gratis sportmateriaal worden geleend voor belangrijke manifestaties, voor sportweekends en tijdens de vakantieperiodes.

Hiervoor komen de erkende Vlaamse sportfederaties en hun aangesloten clubs in aanmerking, alsook socio-culturele verenigingen, jeugdbewegingen, gemeentebesturen, enz... Bovendien kunnen startende clubs gedurende hun eerste bestaansjaar sportmateriaal ontlenen.

In het verleden werd slechts materiaal uitgeleend in de Bloso-opslagplaats te Machelen en in het Bloso-centrum te Gent. Sinds 1993 werd ook materiaal ter beschikking gesteld vanuit de Bloso-centra te Brugge-Pathoekeweg, Hasselt en Herentals. Per provincie is er dus een Bloso-uitleendienst.

In vergelijking met 2010 blijft, afgezien van zeer kleine afwijkingen, het aantal uitleningen op hetzelfde niveau. Er wordt hoe dan ook voortdurend ingespeeld op nieuwe sporttendenzen en er wordt een permanente zorg besteed aan kwaliteitsbewaking van het uitgeleende materiaal.

Aantal toegestane uitleningen per uitleencentrum in 2010 en 2011						
Uitleencentrum	Brugge	Gent	Hasselt	Herentals	Machelen	Totaal
Aantal toegestane uitleningen in 2010	264	542	264	247	1.058	2375
Aantal toegestane uitleningen in 2011	244	550	298	188	1.028	2308
Vershil	-20	+8	+34	-59	-30	-67

Zoals voorgaande jaren, doen vooral scholen (26,0%), clubs (21,21%), gemeentebesturen (12,01 %) en jeugdverenigingen (11,05,%) een beroep op de Bloso-uitleendienst.

Naast een algemeen aanbod van sportmateriaal dat vooral afgestemd is op initiatie en sportieve recreatie, is er vooral interesse voor gymnastiek, volleybal, voetbal, handbal, badminton, judomateriaal en materiaal voor new games.

Meer dan de helft (69%) van de ontleningen is beperkt inzake tijdsduur (maximum 10 dagen). Het uitgeleende materiaal wordt hier vooral gebruikt bij manifestaties of evenementen.

25 % van de ontleners maakt gedurende een langere periode gebruik van het materiaal. Het hoofdgebruik situeert zich hier vooral op initiatie (startende clubs, gemeentebesturen) of sportieve recreatie (jeugdbewegingen en scholen).

De speleobox werd in 2011 gedurende 72 dagen (in 2010 : 65) ingezet.

De centrale uitleendienst te Machelen zorgde in 2011 gedurende 146 dagen voor het vervoer van sportmateriaal, op vraag van sportfederaties of Bloso-afdelingen (in 2010: 155 dagen).

Werking van de uitleendiensten in 2011							
Uitleendienst	Brugge	Gent	Hasselt	Herentals	Machelen	Totaal 2010	Totaal 2011
Uitleningen	244	550	298	188	1028	2375	2308
<u>Geografische spreiding</u>							
Antwerpen	1	2	7	178	280	535	468
Vlaams-Brabant	1	1	6	2	554	573	564
Brussel	-	7	-	0	-	8	7
Limburg	-	1	283	5	59	322	348
Oost-Vlaanderen	10	518	1	2	75	599	606
West-Vlaanderen	232	21	1	1	60	337	315
Henegouwen	-	-	-	-	-	1	-
<u>Aanvragen per sportdiscipline</u>							
Aerobick	-	-	8	-	-	17	8
Atletiek	19	10	3	4	33	78	69
Badminton	25	38	21	12	12	102	108
Baseball	15	4	12	16	7	62	54
Basketbal	14	6	8	6	37	62	71
Circusmateriaal	7	-	19	-	-	23	26
Conditietraining	-	43	-	1	4	29	48
Eurofit	12	35	25	20	17	91	109
Frisbee	20	-	8	-	-	-	28
Golf	9	5	13	-	24	37	51
Gehandicaptensport	-	4	-	-	-	-	4
Gymnastiek	20	24	34	6	106	226	190
Handbal	30	38	25	2	2	96	97
Hockey	15	8	32	8	8	74	71
Jeugdpentatlon	-	-	-	-	-	54	-
Judo	-	-	-	-	113	110	113
Korfbal	3	1	2	4	4	18	14
Medecinebal	3	-	5	-	-	8	8
Mini Basket	2	-	6	-	-	7	8
Minivoetbal	21	55	10	-	-	95	86
Omnisport	63	116	16	25	70	287	290
Oriëntatieloop	2	-	2	-	5	23	9
Petanque	-	-	4	5	-	14	9
Rope Skipping	-	-	2	6	-	7	8
Rugby	5	1	4	1	-	16	11
Speleobox	-	-	-	-	67	60	67
Tafeltennis	5	13	8	-	40	57	66
Tennis	22	44	20	17	6	99	109
Voetbal	31	-	27	22	118	198	198
Volleybal	27	44	59	46	96	275	272
Watersport	17	7	10	10	18	75	62
Diversen	-	46	58	4	173	320	281
Logistiek	-	-	-	35	-	35	35
New games	30	-	89	23	14	109	156
Koffers	-	8	9	-	-	26	17
Nordic Walking	-	-	9	-	-	15	9
Promotie	-	-	-	-	121	125	121
Tchoukball	-	-	25	-	-	27	25
Rugnr.-eurofit	-	-	-	3	-	-	3

Profiel van de aanvrager							
Bloso + federaties	20	46	33	16	226	331(15,22%)	341(14,32%)
Scholen	69	265	90	63	134	603 (25,91%)	621(26,0%)
Clubs	31	115	29	62	268	482(20,71%)	505(21,21%)
Jeugdbeweging	40	37	25	39	122	267(11,47%)	263(11,05%)
Gemeenten + sportdiensten	27	14	4	-	-		45 -
Bedrijven	2	24	58	35	122	323(13,0%)	286(12,01%)
Organisaties	2	-	9	5	7	17 (0,73%)	23(0,96%)
Socio cult. verenig.	36	-	12	12	38	97 (4,16%)	98(4,11%)
Provincies	17	29	44	15	86	191 (8,20%)	191(8,02%)
Andere	-	-	7	-	6	9	13(0,54%)
VI.Gem./federaal	-	20	-	-	12	7	32(1,34%)
					7		7(0,29%)

6. Permanente Bloso-mountainbikeroutes

In 2011 werden in Vlaanderen 26 nieuwe permanente bewegwijzerde mountainbikeroutes geopend en 2 netwerken erkend door de Vlaamse stuurgroep mountainbike. Dit brengt het totaal aantal permanente bewegwijzerde Bloso-mountainbikeroutes in 2011 op 137 (Vlaams-Brabant 24, Oost-Vlaanderen 47, West-Vlaanderen 27, Limburg 21 en Antwerpen 18). In het totaal zijn er 8 netwerken (Antwerpen 1, West-Vlaanderen 1, Limburg 3 en Oost-Vlaanderen 3).

- ◆ In de provincie Antwerpen werd er in 2011 één nieuwe permanente route geopend, namelijk de ‘Zeven Neten Route’ te Retie. Deze route heeft 2 lussen met een totale lengte van 43 kilometer en een onverhardheidspercentage van 63%. De ‘Zeven Neten Route’ heeft in het oosten een verbinding met de route van Dessel en in het westen met de route van Kasterlee. Ook de Landduinenroute werd definitief voorzien van permanente bewegwijzering. Aan de sporthal in Tielen (Kasterlee) kwam een nieuwe startplaats die aansluit op de verbinding Lille-Herentals. Van een groot aantal bestaande routes werd de signalisatie grondig geüpdatet. Tot slot werd ook het eerste MTB-netwerk van de provincie Antwerpen geopend, namelijk het ‘de Merode’ netwerk. Dit provincieoverschrijdend netwerk bestaat uit 3 permanente routes: Herselt, Laakdal en Scherpenheuvel en het heeft een totale lengte van 120 kilometer.
- ◆ In de provincie Limburg werd in 2011 het mountainebikenetwerk West-Limburg officieel ingehuldigd. Dit netwerk is 92 km lang en vormt de ontbrekende schakel tussen Vlaams-Brabant en Limburg: het heeft aansluiting met de MTB-route van Diest en het netwerk Midden-Limburg.
- ◆ In Oost-Vlaanderen werd 1 nieuwe permanente mountainbikeroute geopend. ‘De Maldegemse KAM’ werd op 20/3/2011 geopend, deze mountainbikeroute is opgebouwd uit 3 lussen met een totaalafstand van 70 km en sluit aan op de route van Zomergem/Eeklo en Brugge-Damme. Er zijn 3 startplaatsen, nl Kleit, Adegem en Maldegem. Het Netwerk Meetjesland werd geopend op 11/6/2011 en telt 376 km over volgende gemeenten: Assenede, Eeklo, Evergem, Gent, Kaprijke, Knesselare, Lovendegem, Maldegem, St. Laureins, Waarschoot en Zomergem.

- ◆ In Lubbeek werd op 27/8/2011 een route geopend die opgebouwd is uit 1 groene lus van 24,5 km, een rode lus van 11,5 km en een blauwe lus van 10 km. Deze route heeft aansluiting met de routes van Bierbeek, Holsbeek en Tielt-Winge.
- ◆ In West-Vlaanderen werd in Koksijde op 27/11/2011 de ‘Paul Herygersroute’ geopend. Deze route heeft 1 startplaats en telt 1 groene lus van 12,65 km waarvan 37% onverhard. Ze ligt vlakbij de mountainbikeroute van De Panne, goed voor 34 km mountainbikeplezier.
- ◆ In 2011 werden er 10.220 routebeschrijvingskaarten aangemaakt van de volgende mountainbikeroutes: Lille-Beerse, netwerk Meetjesland, Knesselare, Sint-Laureins, Evergem, Dessel, netwerk West-Limburg, Koksijde, Lubbeek, Haacht, Merelbeke, Diest, Retie, Tervuren, netwerk Schelde-Durme, De Panne, Herentals, netwerk de Merode, Scherpenheuvel-Zichem.
- ◆ De Vlaamse stuurgroep mountainbike kwam in 2011 samen op 25/2/2011, 26/5/2011 en 29/9/2011.

9. INSPECTIEOPDRACHTEN

Naast sportpromotionele opdrachten hebben de provinciale Bloso-inspectiediensten ook specifieke inspectieopdrachten. Tot de belangrijkste opdracht behoort de inspectie van de sportkampen van de Vlaamse sportfederaties (met het oog op subsidiëring).

- ◆ Inspecties sportkampen georganiseerd door de Vlaamse sportfederaties.

Van de provinciale Bloso-inspectiediensten wordt verwacht dat zij de organisatie van de sportkampen die door de Vlaamse sportfederaties worden georganiseerd, ter plaatse inspecteren, zoals bepaald in het decreet houdende de regeling van de erkenning en subsidiëring van de Vlaamse sportfederaties, de koepelorganisatie en de organisaties van de sportieve vrijetijdsbesteding van 13/7/2001.

De inspecties hebben betrekking op het naleven van de regelgeving, de sportinfrastructuur, het sportmateriaal, de veiligheid, de promotie, ...

Onder meer op basis van het advies van de Bloso-inspectiediensten bepaalt de afdeling Subsidiëring de subsidieberekening van de desbetreffende sportkampen.

Van de 363 effectief georganiseerde private sportkampen werden 270 sportkampen geïnspecteerd, 93 sportkampen werden niet geïnspecteerd.

Van de 363 georganiseerde sportkampen kregen 334 sportkampen een positief advies, 29 sportkampen kregen een negatief advies.

10. SENSIBILISERING VOOR SPECIFIEKE SPORTTAKKEN

1. Actie ‘Handbal Sporttak in de Kijker – 2011’

Doelstellingen

In 2011 organiseerde Bloso voor de 12^{de} maal de actie ‘Sporttak in de Kijker’. Met deze sportpromotionele actie stelt het Bloso samen met de betrokken Vlaamse sportfederatie(s) één bepaalde sporttak of groep van sporttakken extra in de kijker. De algemene doelstellingen van deze actie zijn: de bekendheid en de toegankelijkheid van

de betrokken sporttak verhogen, jongeren naar die sporttak loodsen en de algemene sportparticipatie bevorderen.

In 2000 werd gestart met de promotie van aerobics en fitness, daarna volgden gymnastiek, tennis, korfbal, basketbal, triatlon & duatlon, wandelen, wielersport, volleybal en Oosterse vechtsporten. Vorig jaar stond 'recreatiesport' in de kijker.

Voor de acties 'Sporttak in de Kijker 2010-2011-2012- 2013' werd aan alle Vlaamse sportfederaties de mogelijkheid geboden om hun sporttak voor te dragen. Op basis van de ingediende dossiers werd beslist om handbal als 'Sporttak in de Kijker 2011' te weerhouden.

Omdat handbal weinig aan bod komt in de media en op school hebben veel mensen een verkeerd beeld van deze sport gekregen. De doelstelling van de actie dit jaar was dan ook om de bekendheid en de perceptie van handbal te verbeteren en de groei van deze sport te stimuleren.

Deze actie werd uitgewerkt door Bloso, in nauwe samenwerking met de Vlaamse Handbalvereniging.

Informatie

◆ Persconferentie 'Sporttak in de Kijker 2011'

Op vrijdag 25/02/2011, op de vooravond van de 'Final 4', werd de actie officieel voorgesteld. Tijdens deze persconferentie werd o.a. het themanummer van het tijdschrift 'Sport', het campagnebeeld, de mascotte, de bijscholingsmap en de activiteitenkalender voorgesteld. Handballegende Jackson Richardson werd speciaal voor deze persconferentie en de Final 4 naar Antwerpen gehaald.

◆ Tijdschrift 'Sport'

Voor dit nummer werd er een beroep gedaan op mensen uit het veld die zeer vertrouwd zijn met de handbalwereld. Het resultaat is een uniek document met artikels over o.a.: Vlaamse toppers in het buitenland: Nicky Houba en Bram Dewit, de geschiedenis van de handbalsport in Vlaanderen, beachhandbal, voorstelling van de topsportschool handbal, enz....

Oplage: 15.000 ex.

◆ Website

Vanaf de persconferentie was de campagnewebsite www.handbal.be online, met alle info over handbal, handbalclubs, leuke filmpjes, foto's, ludieke wedstrijden, praktische info van de activiteiten en inschrijvingsformulieren.

Activiteiten

◆ Bijscholing 'Handbal op school'

Via de bijscholingen 'Handbal op school' werden leerkrachten LO (opnieuw) vertrouwd gemaakt met de handbalsport, nieuwe spelvormen en het gebruik van softballen.

Voor de bijscholingen 'Handbal op school' werd een werkmap samengesteld, met o.a. voorbeeldlessen voor het en het secundair onderwijs. Tevens bevat deze werkmap een DVD met demonstraties van de oefen-, spel- en wedstrijdvormen. Deze bijscholingen waren bedoeld voor leerkrachten van het lager onderwijs en van

de 1^{ste} en 2^{de} graad secundair onderwijs en voor sportpromotoren van de gemeentelijke sportdiensten.

In totaal werden er 13 bijscholingen georganiseerd en werden er 574 deelnemers bijgeschoold.

Data bijscholingen, locaties en aantal deelnemers:

Datum	Locatie	aantal deelnemers
21/02/2011	Bloso-centrum Blankenberge	33
22/02/2011	Gem. Sportcentrum 'Grimmertinge' Moorslede	58
24/02/2011	Bloso-centrum 'Kattevenia' Genk	54
28/02/2011	Bloso-centrum 'Netepark' Herentals	69
1/03/2011	Healthcity Jette	31
3/03/2011	Bloso-centrum 'Putbos' Oordegem	24
15/03/2011	Wielercentrum 'Eddy Merckx' Gent	94
17/03/2011	Bloso Sporthal Hofstade	43
21/03/2011	Sporthal 'Het Rooi' Berchem-Antwerpen	72
22/03/2011	Sporthal 'De Soeverein' Lommel	31
21/10/2011	Bloso-centrum 'Kattevenia' Genk	14
25/10/2011	Sportcentrum 'Peerdsbos'	16
27/10/2011	Wielercentrum 'Eddy Merckx'	35

Totaal:	574
----------------	------------

◆ Handbal XL

Voor Handbal XL werd nauw samengewerkt met scholen en lokale handbalclubs. Aan de lagere schoolkinderen (6 tot 12 jaar) werd een aangepaste handbalvorm (Handbal XL) aangeboden. Dit wil zeggen dat er een samenwerking was tussen Bloso, de Vlaamse Handbalvereniging en de handbalclubs, om in een aantal lokale scholen, in afspraak met de leerkrachten LO, initiatielessen te laten geven door plaatselijke handbaltrainers. Daarna konden de kinderen die het fijn vonden binnen de club naar trainingen komen waarbij de beginnertjes enkele weken apart begeleid werden. De actieweek binnen de gemeente werd afgesloten met een interscholen- of interklassentornooi. Enkele weken later, als alle clubs uit de regio aan bod gekomen waren, volgde een interclubtornooi op regionaal niveau. Daar konden de nieuw opgeleide trainers coachen, de nieuw opgeleide scheidsrechters fluiten en vooral, de nieuwe spelertjes spelen tegen de nieuwe spelertjes uit de andere clubs. Er werd gezorgd voor een aantrekkelijke setting voor die regionale tornooien, of in VHV jargon, regionale WPOD's (Welpen en Pagadder Ontmoetings Dagen).

21.693 kinderen kregen via Handbal XL een initiatie op school en een flyer van de dichtstbijzijnde handbalclub. Aan de 8 WPOD's namen in totaal 1.150 kinderen deel. Data, locaties en aantal deelnemers op de WPOD-dagen:

26 februari	<u>WPOD Hoboken</u>	140 deelnemers
19 maart	<u>WPOD Leuven</u>	90 deelnemers
10 april	<u>WPOD Dendermonde</u>	125 deelnemers
7 mei	<u>WPOD Eeklo</u>	75 deelnemers

28 mei	<u>WPOD Schoten</u>	120 deelnemers
29 mei	<u>WPOD Sint-Truiden</u>	70 deelnemers
11 november	<u>WPOD Antwerpen</u>	150 deelnemers
19 november	<u>WPOD Kortrijk</u>	160 deelnemers
27 november	<u>WPOD Overpelt</u>	220 deelnemers

◆ **Aanwezigheid op bestaande Bloso-evenementen**

Evenementen zijn nog steeds de beste weg om een breed publiek te bereiken. Daarom was de handbalsport gedurende het ganse jaar op tal van Bloso-evenementen aanwezig, op o.a.: de Doe-aan-sport-Beurzen, de Gordel voor Scholen, de Zomer Sportpromotietoer en de provinciale jeugdsportdagen. Via deze evenementen werden een 12.000-tal kinderen in contact gebracht met een variant van handbal (beach-, mini- of streethandbal). Vanuit de actie ‘Sporttak in de Kijker’ werden nieuwe evenementen georganiseerd of bestaande evenementen voorzien van de nodige recreatieve omkadering:

- * De **‘oude gloriëndag’** op 29/1/2011.
Dit evenement had plaats in het Dommelhof te Neerpelt. Hierbij verschenen een groot aantal oud-spelers van Sporting Neerpelt en Initia Hasselt op het terrein en zij zorgden voor heel wat spektakel. Dit evenement werd gebruikt om de actie Sporttak in de Kijker bij de handbalclubs voor te stellen. Op dit evenement was Sporza en TVLimburg aanwezig.
- * De **‘Final 4 van de Beneluxliga handbal’** werd georganiseerd op zaterdag 26 en zondag 27/2/2011 in sporthal Sorghvliedt te Hoboken. Op zaterdag kon men hier terecht voor een handbalinstuif en een handbaltornooi voor scholen en clubs. Na deze activiteiten konden alle deelnemers gratis naar de halve finales van de Final 4 gaan kijken. In totaal waren 25 jeugd ploegen present.
- * De **Damesdag** werd op zondag 13/3/2011 georganiseerd in de Sportoase te Leuven. Doel hiervan was om (ex)handbalsters en geïnteresseerde meisjes en vrouwen handbal (opnieuw) te laten ontdekken en aan te tonen dat handbal ook een toffe ‘vrouwensport’ is. 300 ‘dames’ namen deel aan deze dag
- * De **Vlaamse jeugdfinales** hadden plaats op 14/5/2011 in Sporthal Hogendonck te Waasmunster.
- * Het **Beachhandbalfestival** had plaats van 20 tot 26/6/2011 in manege ‘Woutershof’ te Hasselt en liet iedereen kennis maken met Beachhandbal, de zomerse variant van handbal. In totaal namen er 1.800 kinderen deel.
- * De **WK-kwalificatiewedstrijd van de Belgisch nationale ploeg** op 2/11/2011 werd de blikvanger van ‘Sporttak in de Kijker’ met heel veel spelertjes die van handbal kwamen proeven en naar tophandbal kwamen kijken. Op deze wedstrijd waren er 1.700 toeschouwers.

Evaluatie

Enkele belangrijke conclusies na een jaar ‘Sporttak in de Kijker – Handbal’ zijn:

- ◆ Een belangrijke doelstelling van de actie was om de perceptie van handbal te verbeteren. De deelnemers aan de bijscholing hebben zeker een ander beeld van handbal gekregen en hebben deze sport (her)ontdekt (dit bleek uit de enquête bij de deelnemers van de bijscholing).
- ◆ Via de evenementen werden heel wat kinderen in contact gebracht met handbal. Streethandbal blijkt hierbij een ideale variant als promotiemiddel op evenementen.

- ◆ Het ruime publiek werd niet bereikt met ‘Sporttak in de Kijker.’ Daarvoor lagen de prioriteiten meer op doelgroepen, was het budget niet bestemd voor pure massacommunicatie en zijn de maatschappelijke tentakels van de handbalwereld te beperkt.
- ◆ Er werden heel wat zaken gerealiseerd waarop VHV ook in de volgende jaren verder kan bouwen. In ieder geval is er een basis gelegd voor de verdere promotie van de handbalsport. De clubs werden niet enkel gesensibiliseerd over de noodzaak van promotie, maar kregen ook een aantal voorbeelden, vaardigheden en werkwijzen om op een efficiënte manier aan promotie te doen

Voor 2012 werd ‘Badminton’ gekozen als ‘Sporttak in de Kijker’.

2. Dé Watersportdag

Dé Watersportdag werd in 2011 voor de 7^{de} maal georganiseerd op zaterdag 20 en zondag 21/5/2011. Het is een organisatie van Bloso in samenwerking met de Vlaamse watersportfederaties, waarbij aan alle deelnemers gratis initiaties in alle mogelijke watersportdisciplines wordt aangeboden. Tijdens de editie 2011 werd gratis initiatie gegeven in niet minder dan 17 verschillende watersporten: catamaranzeilen, duiken, golfsurfen, kajakvaren, kanovaren, kitesurfen, raften, roeien, stand-up-paddle en lifesaving, toervaren, wakeboarden, waterskiën, windsurfen, zeilen, zeilen voor mindervaliden en zeilwagenrijden.

Acht Vlaamse watersportfederaties verleenden hun medewerking aan deze editie: het Nederlandstalig Kano en Kajakverbond vzw (NKV), de Vlaamse Roeiliga vzw (VRL), VVW Recrea vzw, de Vlaamse Reddingscentrale vzw (VRC), de Vlaamse Yachting Federatie vzw (VYF), Waterski Vlaanderen vzw (WSV), de Landelijke Zeilwagenfederatie vzw (LAZEF) en de Nederlandstalige Liga voor Onderwateronderzoek en -Sport vzw (NELOS).

In totaal werden er op 127 actieplaatsen in Vlaanderen niet minder dan 265 watersportactiviteiten georganiseerd. Ook in de drie Bloso-watersportcentra werden watersportactiviteiten georganiseerd.

Na de evaluatie van de editie 2010 werd besloten om in 2011 geen traditionele ankerplaats meer te nemen. Als alternatief werden in 2011 drie watersportlocaties/disciplines naar voren geschoven die tijdens de live uitzendingen van Studio Brussel in de kijker werden geplaatst.

Doelgroep en doelstellingen

De doelgroep van deze promotieactie blijft in de eerste plaats de jongeren van 10 tot 18 jaar. Daarnaast blijft het de doelstelling om ook volwassenen gratis watersportinitiaties aan te bieden en hen te stimuleren om lid te worden van een van de vele watersportclubs aangesloten bij een Vlaamse watersportfederatie.

Deelnamecijfers

De organisatoren telden 5.500 deelnemers op het water. Dit zijn 1.000 deelnemers meer dan tijdens de vorige editie. Voor een groot stuk was dit wellicht ook te danken aan de betere weersomstandigheden op zaterdag in het binnenland en aan een betere inzet van de media.

721 deelnemers hebben een enquêteformulier ingevuld. 215 personen hebben geantwoord via het formulier dat online beschikbaar was en 506 personen hebben dit gedaan via de papieren formulieren die ter beschikking lagen in de sportclubs. 406 van de respondenten zijn mannen en 315 zijn vrouwen. Dé Watersportdag spreekt duidelijk vooral jongeren aan: 56 % van de respondenten is jonger dan 18 jaar en 20% is tussen 18 en 34 jaar.

De overgrote meerderheid van de respondenten (62%) maakte voor de eerste maal kennis met Dé Watersportdag. Vooral het gratis aanbod van watersporten heeft hen overtuigd om deel te nemen.

Zo goed als alle deelnemers (99%) zijn tevreden over Dé Watersportdag, zowel wat het sportaanbod betreft als de infrastructuur die door de organisatoren en de clubs / Bloso-centra ter beschikking werd gesteld.

60 % van de respondenten zegt van plan te zijn om lid te worden van een watersportclub.

Wat promotiekanalen betreft, geven de respondenten aan dat ze vooral informatie kregen via: de website (28 %), familie, vrienden of via de jeugdbeweging (21%), poster/affiche (15%), brochure of de promotiefolder (11%) en reclameborden/spandoeken (9%).

De website en persoonlijk contact blijken de belangrijkste info- en communicatiekanalen.

Promotie en/of mediaondersteuning

◆ Tv-spots op de regionale zenders

Op de 11 regionale tv-zenders werd in voltijds regime een tv-spot uitgezonden. De uitzendingen vonden plaats in de periode van 13/5/2011 tot en met vrijdag 19/5/2011.

◆ Radio: Studio Brussel

In 2011 werd Studio Brussel de nieuwe mediapartner. In de week voorafgaand aan het evenement, werden nationaal verschillende radio-spots uitgezonden. Tijdens het weekend van Dé Watersportdag werd er van op 3 verschillende locaties live uitgezonden. De uitzendingen van De Maxx waren een muzikale smaakmaker op drie verschillende locaties. De locaties werden gekozen op basis van kandidaturen vanuit de watersportfederaties, maar ook in functie van het aanbod en de interesse van Studio Brussel. De eerste uitzending werd live verzorgd vanuit het Bloso-centrum 'Hazewinkel' in Willebroek, de tweede uitzending kwam recht uit zee, met als gastheer Royal Belgian Sailingclub in Duinbergen. Ten slotte werd op een feestelijke manier afgesloten vanuit het zwembad van Zwevegem.

◆ De Zondag

In De Zondag werd een pagina-advertentie in quadri opgenomen. Deze 'gratis krant bij de bakker' heeft een oplage van 645.000 exemplaren, met 15 regionale edities.

◆ Website

Alle info over Dé Watersportdag was terug te vinden op de specifieke website: www.watersportdag.be. Deze werd onder hosting van Bloso ontwikkeld in samenwerking met de Vlaamse watersportfederaties. Alle nuttige informatie over de deelnemende sportfederaties, hun sportclubs en de aangeboden sportdisciplines was hierop te vinden. Daarnaast werd er ook een pagina voorzien waar deelnemers ingezonden foto's konden uploaden met sfeerbeelden van het evenement.

Drukwerken

- ◆ Folder: er werd op basis van de evaluatie van editie 2010, gekozen voor een nieuw en handiger formaat A5 (36 pagina's), in een oplage van 20.000 ex. Hierin werden de doelstellingen van het evenement toegelicht en werd er informatie gegeven over de watersportfederaties, de actieplaatsen per provincie, algemene info, telefoon, e-mail, website, enz... .
- ◆ Affiche: 50 x 70 cm, oplage 4.000 ex. Deze werd verspreid over heel Vlaanderen.
- ◆ Voor de promotie van de drie locaties waar Dé Watersportdag samen met Studio Brussel aanwezig was, werden er in samenspraak met de sportdiensten en clubs, bijkomende promotiefolders gemaakt die plaatselijk werden verdeeld.

Promotiemateriaal

- ◆ Wegwijzers: oplage 800 ex. Uit een vorige evaluatie bleek dat wegwijzers een nuttig instrument zijn om deelnemers de weg te wijzen naar de soms afgelegen en onbekende watervlakken. Deze wegwijzers werden verspreid onder de medewerkende watersportclubs. Omwille van de duurzaamheid en de mogelijkheid tot recyclage, werden deze wegwijzers vervaardigd uit duurzame harde plastic.
- ◆ T-shirts: oplage 1.600 ex. Deze T-shirts waren bedoeld voor de lesgevers in de watersportclubs en de medewerkers aan Dé Watersportdag op de locaties van de live-uitzendingen.
- ◆ Als gadget werd opnieuw een drijvende sleutelhanger gegeven, met als opdruk het logo van Dé Watersportdag en de naam van de specifieke website. Hiervan werden 10.000 ex. aangemaakt en verdeeld op Dé Watersportdag zelf.
- ◆ Spandoeken : oplage 135, formaat 85 X 330 cm, in quadri kleurenopdruk. Deze spandoeken werden aan elke deelnemende club bezorgd.

3. SportDOEdels

Doelstelling en doelgroep

SportDOEdels is een recreatieve sporthappening voor personen met een handicap (zowel motorische, visuele, auditieve, verstandelijke als psychische beperking) en staat open voor alle leeftijden.

Deze sportdag vond plaats op zaterdag 8/10/2011 in en rond de Topsportthall Vlaanderen en de Tennishal van het Sport- en Recreatiedomein Blaarmeersen in Gent. Er waren 316 deelnemers.

Bloso werkt reeds enkele jaren samen met Vlaamse sportfederaties om zo veel mogelijk mensen zo regelmatig mogelijk aan sport te laten doen . De sportparticipatie van personen met een handicap ligt beduidend lager in vergelijking met valide personen. De vraag naar aangepaste beweging- en sportactiviteiten is zeer divers en uiteenlopend omwille van de grote verscheidenheid aan handicaps, de verschillende leeftijdscategorieën en de beleving van de handicap.

Het doel van het evenement 'SportDOEdels' is personen met een handicap te sensibiliseren om regelmatig te sporten en lid te worden van een sportclub.

Organisatie

Dit evenement is een initiatief van Bloso, de Vlaamse Liga Gehandicaptensport vzw (VLG), Recreatief Aangepast Sporten vzw (Recreas), de Vlaamse Federatie voor Sport en Recreatie in de Geestelijke Gezondheidszorg vzw (Psylos), de dienst Sport van de provincie Oost-Vlaanderen en de Sportdienst van de stad Gent.

De deelnemers konden kiezen uit een aanbod van 20 verschillende sportinitiaties, alles aangepast aan de specifieke handicap.

Voor het ‘parcours onder begeleiding’ schreven 30 deelnemers in, waarvan de meerderheid verstandelijk gehandicapten.

Wat het sportaanbod betreft, was er een algemene tevredenheid van 99%. Er was evenwel vraag om ook volgende sporten te voorzien: Rolstoelhockey, mountainbike/bmx, roepskiping, netbal/volleybal, twirling, paardrijden, bowling, vechtssporten en zwemmen.

Er werd gezorgd voor muzikale opluistering, zowel tijdens de middagpauze als tijdens de afsluiting.

De organisatie stond in voor georganiseerd busvervoer vanuit de 5 Vlaamse provincies en een pendeldienst tussen het station en de sportlocatie.

Promotie- en /of mediaondersteuning

Voor dit evenement werden dit jaar 55.000 flyers, 11.500 folders en 4.000 affiches verspreid in Vlaanderen. De folders, flyers en affiches zijn verspreid over alle mogelijke kanalen waar men deze doelgroep aantreft, in hoofdzaak de erkende Vlaamse instellingen, de leden van de verschillende gehandicaptenfederaties, sportdiensten, mutualiteiten, bibliotheken,...e.a.

Dit jaar werd het drukwerk ook verspreid naar alle Gentse buurtcentra.

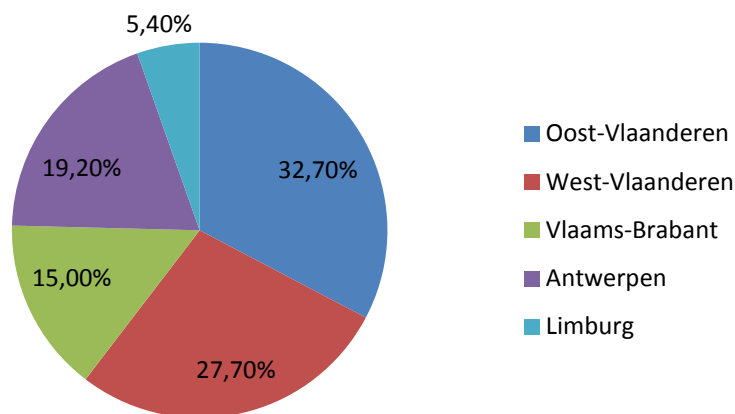
Uit de enquêtes bij de deelnemers konden we afleiden dat Sportdoedels vooral bekend is via de instellingen (39,6%) en via de sportfederaties (12,7%). Vanaf dit jaar konden de deelnemers ook online inschrijven op de website www.sportdoedels.org.

Uit de cijfers blijkt dat de website een belangrijk kanaal is om promotie te voeren.

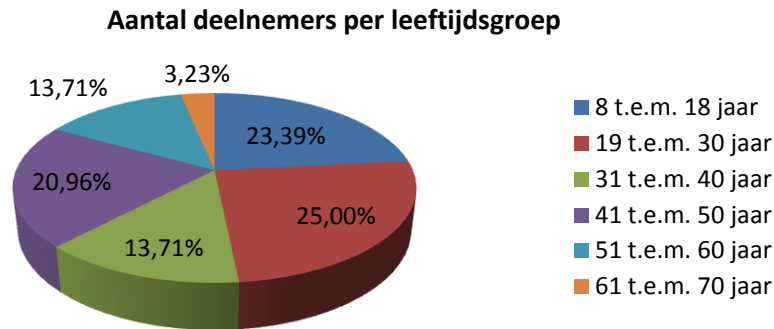
Deelnamecijfers

Aan deze editie namen uiteindelijk 316 gehandicapten uit diverse leeftijdscategorieën deel

Uit de enquêtes van de deelnemers blijkt dat de deelnemers uit heel Vlaanderen, komen



De gemiddelde leeftijd bedroeg 34 jaar. De jongste was 8 jaar, de oudste 68 jaar.



61.9% van de deelnemers is niet aangesloten bij een sportclub. Op de vraag of er interesse is om na deze sportdag aan te sluiten bij een sportclub werd door 44% 'ja' en door 29% 'misschien' geantwoord.

4. Megabeachvolleyfestival

Doelstelling

Van 22 t.e.m. 24/07/2011 werd voor de 6^{de} maal het Megabeachvolleyfestival georganiseerd, kaderend in de nauwere samenwerking met de sportfederaties. Dit evenement wil de jeugd en beginnende sporters op een aangepaste manier in contact te brengen met beachvolleybal.

De organisatoren hebben de ambitie om uit te groeien tot het grootste recreatieve beachvolleybaltornooi van Vlaanderen. Dit jaar namen niet minder dan 240 ploegen deel.

Doelgroep

Jongeren, volwassenen en families, senioren en bedrijven. De deelnemende ploegen hadden minimum 2 en maximum 4 spelers. Elke ploeg speelde gegarandeerd 4 wedstrijden per dag.

Organisatie

Het 'Megabeachvolleyfestival' is een organisatie van het Bloso in samenwerking met de Vlaamse Volleybalbond (VVB) en de stad Oostende. Over een periode van 3 dagen, van 22 tot en met 24/07/2011 werden 4 verschillende toernooien georganiseerd:

- ◆ Een jeugdtoernooi: 3-3, opgesplitst in jongens en meisjes en in 2 leeftijdscategorieën, <14 jaar en < 18 jaar. De leeftijd van de oudste ploegspeler is bepalend.
- ◆ Een volwassenentornooi: opgesplitst in mannen en vrouwen. Vanaf het ogenblik dat er een jongen/man meespeelt wordt de ploeg beschouwd als een mannenploeg. Bij dit toernooi speelt de leeftijd geen rol, maar wel het spelniveau. Er wordt onderscheid gemaakt tussen gevorderden/recreatief (2-2) en zuiver recreatief/gelegenheidsspelers (3-3).
- ◆ Een familietoernooi: 4-4, waarbij de deelnemende ploegen bestaan uit 2 jongeren van minder dan 14 jaar en 2 volwassenen.

- ◆ Een bedrijventurnooi: 3-3, enkel op zondag 24/7/2011. Het bedrijventurnooi richt zich naar werknemers uit kleine en grotere bedrijven. Deelname aan dit turnooi is het moment om op een sportieve manier de teamspirit te bevorderen.

Zowel per dag, als na afloop van de 3 turnooidagen werd een eindklassement opgemaakt waarbij zowel de winnaars als een bij lottrekking gekozen ploeg in de prijzen vielen.

Promotie- en /of mediaondersteuning

Op Radio 2 en StuBru werden 12 promotiespots voor het Megabeachvolleyfestival uitgezonden tussen 4/7/2011 en 15/7/2011.

Drukwerken

- ◆ Er werden 2.300 affiches aangemaakt en verspreid
- ◆ Een specifieke folder met alle nodige informatie werd verdeeld op 12.100 ex. naar o.a. de sport- en jeugddiensten van de gemeenten en de sportraden. Ook de volleybalclubs van de VVB; de windsurfclubs en de deelnemers aan diverse volleybalturnoaien en enkele Bloso-evenementen ontvingen de nodige informatie.
- ◆ Een flyer werd aangemaakt op 160.000 exemplaren.
- ◆ Via Adrem werd een specifieke turnoibrochure aangemaakt met documenten zoals spelschema en reglementen, maar ook met een enquêteformulier waarmee de deelnemende ploegen hun beoordeling van het turnooi en eventuele opmerkingen konden geven. Enkel bij het binnenbrengen van deze ingevulde enquête ontvingen de deelnemers hun gadget.
- ◆ Bovendien werd promotie gevoerd via:
 - * de Bloso website waarlangs ook het leeuwendeel van de inschrijvingen binnenkwam
 - * advertenties in kranten, bladen en tijdschriften, o.a. 'De Zondag' en 'Sportlife magazine'
 - * de gemeentelijke infobladen
 - * aankondigingen op regiovergaderingen van de diverse burensportdiensten
 - * een nieuwsbrief naar de volleybalclubs en de recreatiesportfederaties
 - * de zomerbrochure van de stad Oostende en de brochure van de dienst Toerisme Oostende. (110.000 ex). Deze brochure werd bus aan bus verdeeld in alle Oostendse horecazaken, immobiliënkantoren, bij de lokale middenstand en de tankstations. Verder ook in alle hotels van de kust en in Brugge, op campings aan de kust, in alle toeristische kantoren van Vlaanderen en Wallonië, in De Lijn - winkels en bij de NMBS.

Promotiemateriaal

- ◆ Elke deelnemer kreeg een sportsjaal bij afgave van het ingevulde enquêteformulier en kon desgewenst een mouwloos Megabeach T-shirt aankopen.
- ◆ Deelnemende ploegen die per trein kwamen kregen een gratis T-shirt op voorlegging van hun vervoerbewijs. Het vervoer per trein kent jaarlijks een stijgend succes.
- ◆ Er werd bovendien opnieuw gebruik gemaakt van de bestaande specifieke beachflags.

Deelnamecijfers

Er namen 240 ploegen deel aan de verschillende toernooivormen. Dit is een lichte terugval tegenover de zeer grote deelname van vorig jaar. Het Megabeachvolleyfestival is daarmee het grootste recreatief beachvolleytoernooi in Vlaanderen.

Resultaten van de enquête

190 van de 240 deelnemende ploegen (81%) vulden het enquêteformulier in. Dit is uitzonderlijk veel en dus zijn de antwoorden representatief voor de bevroegde groep. Aan de ploegen werd gevraagd om hun oordeel te geven op een schaal van 1 tot 10, waarbij 1 zeer slecht was en 10 uitstekend.

Over het algemeen waren de waarderingen voor locatie, onthaal, gebruikt materiaal, sanitair, enz. hoger dan 7 en 8 op een schaal van 10.

Qua promotiekanaal blijkt de mondelinge reclame (vrienden) veruit de efficiëntste, gevolgd door de website, drukwerk en de inspanningen van de VVB.

5. Zomer Sportpromotietoer

Voor de 5^{de} maal trok een Bloso-sportpromotieteam samen met 30 Vlaamse sportfederaties en/of hun sportclubs in de maanden juli en augustus naar 7 verschillende badsteden en naar het sportcomplex aan de sporthal 'Richard Beauthier' in Ganshoren. Op deze 8 locaties werden meerdere sporttakken gratis geïnitieerd. Afhankelijk van de plaats en de beschikbare infrastructuur, werden er 10 tot 20 verschillende sporttakken aangeboden.

Voor de eerste maal werd er ook, op vraag en uitnodiging van het gemeentebestuur, in Bredene georganiseerd. Bij deze eerste editie in Bredene telden de organisatoren 530 deelnemers voor 20 verschillende sportactiviteiten.

Om de deelnemers bewust te maken van het belang van bewegen voor hun gezondheid, werd er een testbatterij ontwikkeld waar elke persoon ouder dan 18 jaar zijn fysieke fitheid kon laten testen aan de hand van enkele motorische tests, enkele metingen over de lichaamssamenstelling en een uithoudingsproef, de Bloso-fietsergometertest. In elke badstad had deze testbatterij succes. Ongeveer 350 deelnemers lieten hun fysieke fitheid testen tijdens de Zomer Sportpromotietoer.

Deelnamecijfers

Deelname aan de Zomer Sportpromotietoer was ook dit jaar volledig gratis.

In het totaal waren er over de 8 verschillende locaties 3.574 deelnemers, goed voor meer dan bijna 22.000 deelnames. Gezien de bijzonder slechte weersomstandigheden, werd de Zomer Sportpromotietoer op 2 locaties afgelast. Het deelnemersveld was zeer plaatsgebonden: aan de kust waren het vooral gezinnen, in het binnenland waren er meer individuele inschrijvingen en deelnemers in groepsverband (sportkampen).

Uit de bevraging van de deelnemers bleek dat ze het concept van de Zomer Sportpromotietoer bijzonder apprecieerden. Het feit dat deze promotiedagen gratis zijn maakt de actie zeer toegankelijk voor iedereen, zeker op locaties zoals in Ganshoren waar heel wat kansarmen en allochtonen hebben deelgenomen. Daarnaast biedt de Zomer Sportpromotietoer de kans om een nieuwe sport of een niet zo toegankelijke sport uit te proberen. Dit alles in een ontspannen vakantiesfeer, met heel het gezin.

Voorts blijkt uit deze bevraging dat 55% van de deelnemers meisjes/vrouwen zijn en 45% jongens/mannen. Vooral jongeren nemen deel: 70% van de deelnemers is tussen 6 en 20 jaar oud, 20% is tussen 20 en 50 jaar oud en 10% is ouder dan 50.

Drukwerken

- ◆ Folder: er werd gekozen voor een nieuw formaat A5 (24 pagina's) met een nieuw concept, de oplage was 10.000 ex. Deze omvatte relevante gegevens over de verschillende Vlaamse sportfederaties die hun medewerking verlenen aan deze organisatie.
- ◆ Affiche: 50 x 70 cm, oplage 2.500 ex.
- ◆ Leaflet: oplage 10.000 ex. Deze leaflet werd via de medewerkende sportfederaties en sportdiensten verspreid. Er werd per badstad een afzonderlijke leaflet aangemaakt.

Promotiemateriaal

- ◆ Als gadget werd een sailorbag geschonken. Hiervan werden 3.000 ex. aangemaakt en onder de verschillende sportfederaties verdeeld. De deelnemers kregen pas een gadget na deelname aan activiteiten bij minstens 6 verschillende Vlaamse sportfederaties.
- ◆ Om de Zomer Sportpromotietoer meer kleur en uitstraling te geven, en om de initiatiestand van elke medewerkende sportfederatie beter tot uiting te laten komen, werden 5 spandoeken aangemaakt als aanvulling op de spandoeken van partners en sponsors.
- ◆ De vlaggen van vorige edities werden opnieuw gebruikt om het evenement een feestelijke inkleding te geven.

7. Senior Games

De vierde editie van de Senior Games vond plaats op dinsdag 4 en woensdag 5/10/2011. Na het succes van de voorgaande jaren (\pm 4.100 in 2008, 3.726 in 2009 en 4.273 in 2010) werd de intense samenwerking tussen de recreatieve sportfederaties, de stad Blankenberge en Bloso enthousiast voortgezet. Dat resulteerde dit jaar in een recordcijfer van 4.861 deelnemers over de 2 dagen (2.580 op dinsdag en 2.281 op woensdag). Dit zijn 588 deelnemers meer dan vorig jaar, een stijging met 13,7%.

Tijdens deze sportdag(en) konden alle Vlaamse 50-plussers deelnemen aan een waaier van sportactiviteiten. Er was een aangepast sportaanbod volgens leeftijdscategorie en conditionele fitheid. De sportiefste 50-plussers konden zich individueel, maar ook in ploegverband, met elkaar meten in 5 recreatieve competities. Mensen die het een beetje rustiger aan wilden doen konden hun gading vinden in een 40-tal sportinitiaties en randactiviteiten. Op het einde van iedere dag was er een optreden van Christoff en Lindsay.

Organisatie

Senior Games is een organisatie van het Bloso in samenwerking met de Vlaamse Seniorensportfederaties FROS, OKRA-SPORT, Sportievak, en S-Sport en de stad Blankenberge. De ambitie om op termijn uit te groeien tot het grootste recreatieve sportevenement voor senioren in Vlaanderen is reeds vervuld.

Promotie- en /of mediaondersteuning

Drukwerken

- ◆ Voor de promotie van dit evenement werden 14.500 folders (A4, 24 p), 3.400 affiches (50x70 cm) en 89.000 flyers verspreid in Vlaanderen.
- ◆ Deze promotiematerialen werden verspreid naar alle sportdiensten en afdelingen van seniorenportfederaties. Ook verscheidene andere sportfederaties ontvingen deze drukwerken om te verspreiden naar hun clubs.
- ◆ De sportdienst van Blankenberge zorgde voor verspreiding naar de lokale bevolking.
- ◆ Het Bloso verspreidde de drukwerken via regiovergaderingen en via de Bloso-centra.

Advertenties

- ◆ Een aankondiging werd aan de gemeenten bezorgd voor publicatie in gemeentelijke infobladen.
- ◆ In het driemaandelijks stedelijk infoblad van Blankenberge verscheen in april en juli een advertentie (volledig A4-formaat).
- ◆ Er werd ook een advertentie opgenomen in de toeristische brochure van de stad Blankenberge.
- ◆ In De Zondag van 10/07/2011 werd een advertentie gepubliceerd.

Andere

- ◆ Een wervende spot (30 sec) werd in voltijds regime getoond op alle regionale zenders van 8/8/2011 tot 19/8/2011.
- ◆ Er werd promotie gevoerd op de elektronische borden in de stad Blankenberge: aan het Casino, op de markt, aan het station en op de Trooslaan.
- ◆ De Senior Games werden ook aangekondigd en/of voorgesteld op de websites van Bloso, de stad Blankenberge, FROS, OKRA-SPORT, Sportievak, S-Sport en natuurlijk ook op www.seniorgames.be.
- ◆ Er werd ook promotie gevoerd op evenementen voor senioren zoals 'Toeren in de Moeren, de provinciale Sporteldagen, De Gordel en alle Bloso-evenementen en acties voor 50-plussers.

Tijdens deze 2-daagse werd ook een evaluatieformulier verspreid onder de deelnemers. 1.021 van de 4.861 deelnemers vulden zo'n formulier in, hetzij 21% of 1 op 5. Uit deze bevraging en uit analyse van de inschrijvingen komen enkele belangrijke vaststellingen naar voren:

- ◆ Het grootste deel van de deelnemers is tussen 60 en 70 jaar oud
- ◆ Het zijn vooral vrouwen die deelnemen (2/3).
- ◆ 1 op 5 deelnemers is niet gepensioneerd.
- ◆ De inschrijvingen via de federaties liggen niet zo hoog, maar dat kan verklaard worden doordat veel mensen die bij een federatie zijn aangesloten via de gemeente inschrijven.
- ◆ Amper 3% van de deelnemers kende de Senior Games van de tv-spot of de advertentie in De Zondag.
- ◆ De datum is goed en hoeft niet veranderd te worden.
- ◆ De meeste deelnemers komen uit de provincie Antwerpen (29,4%). Oost-Vlaanderen volgt met 24% en dan komt West-Vlaanderen met 20,4%. 16,4% komt uit de provincie Vlaams-Brabant en 8,8% uit Limburg. Bijna 1% komt uit het Brussels Hoofdstedelijk Gewest of uit Waals-Brabant.

- ◆ 63,5% van de deelnemers heeft al deelgenomen aan een vroegere editie. 36,5% nam voor de eerste keer deel.
- ◆ 90% van de deelnemers die een enquêteformulier hebben ingevuld zijn van plan om in 2012 terug deel te nemen, 9% denkt 'misschien' deel te nemen en slechts 1% zegt niet meer te zullen deelnemen aan de editie 2012.

6. Nationaal Park in Beweging

Op 25/9/2011 werd het Nationaal Park Hoge Kempen opnieuw 'in Beweging' gezet. Het event 'Nationaal Park in Beweging' (voorheen bekend als 'de Routesporter') was inmiddels aan haar vierde editie toe.

Nationaal Park in Beweging is een recreatief sportpromotioneel evenement voor jong en oud met een sport-, natuur-, educatief en ecoprogramma. Bezoekers kunnen volop genieten van de diversiteit van het uniek stuk natuur dat het Nationaal Park te bieden heeft. Bewegen en sporten en onbekende paden bewandelen zijn een belangrijk onderdeel van deze dag.

De opbrengsten van dit evenement worden gebruikt om het Nationaal Park toegankelijker te maken voor mensen met een beperking.

Doelgroep

Dit evenement richt zich tot iedereen die houdt van sporten in een natuurlijke omgeving.

Deelnamecijfers

Mede door het schitterende, zonnige weer zakten er dit jaar meer dan 10.000 bezoekers af naar het militair domein Wiemesmeer.

Programma

In het sportieve luik werden een aantal sportieve routegebonden trajecten aangeboden die de deelnemers lieten kennismaken met de fauna en flora van het Nationaal Park. Alle routes vertrokken en kwamen aan op één centrale locatie. Bezoekers hadden de keuze om trajecten te voet (de wonderwandeling, een recreatieve wandeling van 7 km, een sportieve wandeling van 14 km en een bosloop van 4 km of 10 km), met de fiets (twee gezinsfietsochten, een wielervedstocht en een mountainbiketocht) of te paard (traject van 24 km) af te leggen. Daarnaast werd er op het evenementenplein in een ruime waaier van sportieve en natuureducatieve randanimatie voorzien. Het militair domein Wiemesmeer was hiervoor een ideale ankerplaats.

De samenwerking tussen de verschillende partners toont aan dat natuurbeleving en sport perfect kunnen samengaan. De combinatie van het hindernissenparcours en de wonderwandeling zijn hier een mooi voorbeeld van.

Blikvanger tijdens deze editie was de insectendegustatiebar.

Het Agentschap voor Natuur en Bos zorgde voor een erg educatieve demonstratie van het verwerkingproces van boom tot boomhut.

Organisatie

De organisatie van Nationaal Park in Beweging is een samenwerking van Bloso, Rotary Genk – Staelen, het Regionaal landschap Kempen en Maasland en de recreatieve

sportfederaties FROS, Sporta, GSF, Wielerbond Vlaanderen, de Vlaamse Atletiekliga, de Vlaamse Wandelfederatie en de Vlaamse Liga Paardensport.

Drukwerken en promotie

Een folder en een affiche werden ontwikkeld en verdeeld via alle sportclubs van de meewerkende sportfederaties en de gemeentelijke sportdiensten, en ook op tal van evenementen.

Bijkomende promotie werd gevoerd via websites, TV Limburg, ATV, Het Belang van Limburg, Primeur magazine, infobladen en websites van de sportfederaties, het ledenblad van 'De Bond', het infoblad Regionaal Landschap Kempen en Maasland en spandoeken langs de autosnelweg.

7. SportMix

Dit Vlaams multicultureel sportfeest was in 2011 aan zijn 5^{de} editie toe. Na vier keer Genk werd dit evenement voor het eerst in de provincie Vlaams-Brabant georganiseerd, namelijk in Leuven (Kessel-Lo). Editie 2011 vond plaats op 27 en 28/10/2011.

Doelstelling

Vertrekkende vanuit de vaststelling dat in onze huidige multiculturele samenleving enerzijds het respect en de samenwerking tussen mensen van verschillende origine niet altijd of dikwijls te weinig aanwezig is en dat anderzijds sport hét bindmiddel bij uitstek is waardoor jongeren interactief kunnen leren op een faire manier met elkaar om te gaan, werd in 2007 het initiatief genomen om een multicultureel sportfeest als pilootproject te organiseren. 'Sportmix' is een sportgebeuren dat aan jongeren van verschillende origine de kans biedt om 'met en tegen elkaar' te sporten. Respect creëren voor en tussen verschillende culturen is een belangrijke maatschappelijke doelstelling waartoe ook sport haar steentje wil bijdragen.

Doelgroep

Jongeren uit de hele wereld die thuis zijn in Vlaanderen, uit de eerste en tweede graad secundair onderwijs (12 tot 16 jaar).

Organisatie

Sportmix werd in 2011 georganiseerd door Bloso, in samenwerking met de Stichting Vlaamse Schoolsport en de sportdienst van de provincie Vlaams-Brabant en met medewerking van de stad Leuven en de studenten van Groep T.

Het programma bestond uit twee luiken: In de voormiddag konden jongeren in teams van 6 personen deelnemen aan de trophy bestaande uit 6 proeven (BMX, werpproef, katapultschieten, teambuilding, hindernissenrace en fun run). De beste 3 teams van elke leeftijdscategorie vielen in de prijzen. In de namiddag werd gesport in toernooivorm (voetbal, baseball, basketbal, badminton, dans). De organisatie zorgde zelf voor de samenstelling van de teams per toernooi om een ideale mix van verschillende culturen te creëren.

Omstreeks 15.30u was er een muzikale afsluiter en een prijsuitreiking voor de winnende teams. Elke deelnemer kreeg na het evenement een gadget en een drankje.

Groep T zorgde voor voldoende medewerkers en lesgevers via een 40-tal tweede- en derdejaarsstudenten LO in opleiding.

Deelnamecijfers

Tijdens deze 5^{de} editie namen op 27/10/2011 431 en op 28/10/2011 383 leerlingen deel. In totaal kwamen 21 scholen uit Vlaams-Brabant, Brussel, Antwerpen en Limburg naar Kessel-Lo om aan dit multicultureel sportevenement deel te nemen.

Drukwerken en promotie

Er werden 5.500 folders verdeeld via scholen. Ook via de Bloso-website en de nieuwsbrief van de Stichting Vlaamse Schoolsport werd dit evenement gepromoot.

Evaluatie

Uit een enquête bij 124 deelnemers bleek dat 82 % de locatie goed tot zeer goed vond, 82 % enthousiast was over de trophy en 70 % de tornooien ten zeerste konden smaken. Iets meer dan de helft van de jongeren was niet aangesloten bij een sportclub en 11 % sportte zelfs nooit naschools.

8. Vlaams Badmintonfestival

Doelstelling

Van vrijdag 2 t.e.m. zondag 4/12/2011 werd de 5^{de} editie van het Vlaams Badmintonfestival georganiseerd. Een grootschalig evenement met een zeer lage instapdrempel en puur recreatief van inslag. Deze 5^{de} editie werd voor de 3^{de} keer met een extradag uitgebreid voor kinderen uit het basisonderwijs (10j-12j). Op die manier kon de organisatie ook jongeren uit het basisonderwijs enthousiasmeren voor de badminton sport en hen op een kwaliteitsvolle manier initiatie aanbieden.

Organisatie

Het Vlaams Badmintonfestival is een organisatie van het Bloso, in samenwerking met Badminton Vlaanderen en de stad Antwerpen.

Doelgroep

Het evenement richt zich op vrijdag enkel naar de schoolgaande jongeren uit het basisonderwijs (10j-12j) en tijdens het weekend tot recreatiesporters van alle leeftijden en alle (recreatieve) niveaus. Iedereen met een recreatieve ingesteldheid kan deelnemen aan het Vlaams Badmintonfestival. Volgende disciplines werden aangeboden: dames enkel, heren enkel, dames dubbel, heren dubbel, gemengd dubbel, een familiereeks, een seniorenreeks en een beginnerreeks enkel en dubbel. Bij deze 2 laatste reeksen werd geen rekening gehouden met geslacht of leeftijd, enkel het spelniveau telde. Nieuw voor 2011 was de reeks voor rolstoelbadmintonners op zaterdagvoormiddag. Ook voor spelers met een mentale handicap was opnieuw een specifieke reeks voorzien. Deze G-reeks werd op zondagvoormiddag georganiseerd.

Promotie- en/of mediaondersteuning

- ◆ Voor het Vlaams Badmintonfestival werd de wervende tv-spot (30 sec) van 2010 opnieuw gebruikt. Deze spot werd in voltijds regime uitgezonden op Eén en Canvas van 14 tot 23/11/2011.
- ◆ Deelnemers konden zich vooraf inschrijven op de Bloso-website of via het inschrijvingsformulier in de brochure.
- ◆ Alle badmintonclubs aangesloten bij Badminton Vlaanderen werden aangeschreven.
- ◆ Alle deelnemers van de voorbije editie ontvingen een mail.

- ◆ In De Zondag van 20/11/2011 werd een paginagrote advertentie opgenomen.
- ◆ Op de achterzijde van 60 lijnbussen die in en om de stad Antwerpen reden, werd het Vlaams Badmintonfestival aangekondigd in de periode van 8 tot 22/11/2011.
- ◆ Van 16 tot 22/11/2011 werd de tv-spot getoond voor de start van elke filmvoorstelling in alle Antwerpse bioscoopzalen.
- ◆ Op een brug over de Antwerpse ring werden gedurende 2 weken, 2 opleggers geplaatst, voorzien van een promotiezeil met een afmeting van 12 x 2,30 m.

Het meest efficiënte promotiekanaal blijkt nog steeds het gedrukte promotiemateriaal te zijn, maar ook de tv-spot en de website zijn essentieel als promotiekanaal voor het Vlaams Badmintonfestival.

Drukwerken

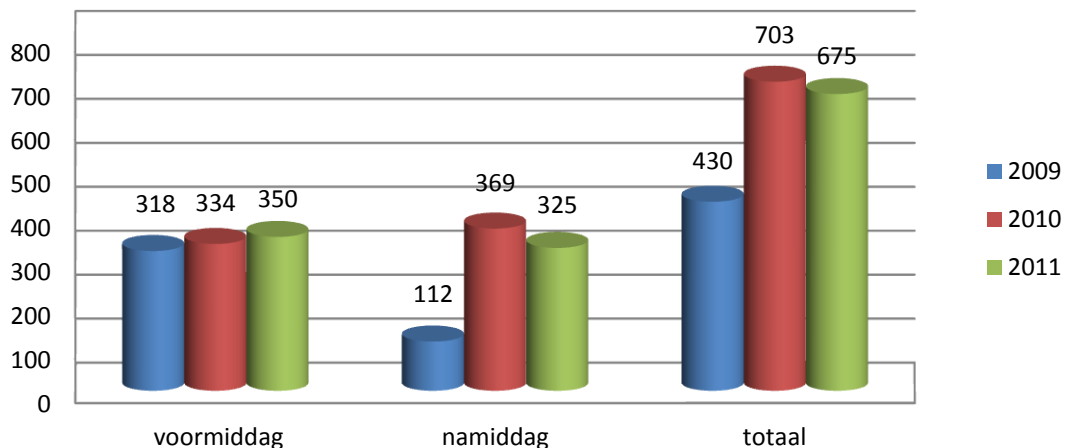
Er werden 2.500 affiches (2.000 voor het weekend en 500 voor vrijdag) aangemaakt en verspreid over heel Vlaanderen via de Bloso-inspectiediensten, Badminton Vlaanderen en de stad Antwerpen.

In totaal werden 36.000 folders (34.000 voor het weekend en 2.000 voor vrijdag) met alle nodige informatie verspreid via badmintonclubs en gemeentelijke en provinciale sportdiensten, Antwerpse scholen en de Bloso-centra, evenals op Bloso-evenementen en evenementen van partners.

Deelnamecijfers

Scholendag:

Op vrijdag 2/12/2011 namen 675 leerlingen uit Antwerpse scholen deel aan het Vlaams Badmintonfestival. Aangezien het theoretisch maximum 336 deelnemers per halve dag was, betekent dit in feite een bezettingsgraad van 100%.

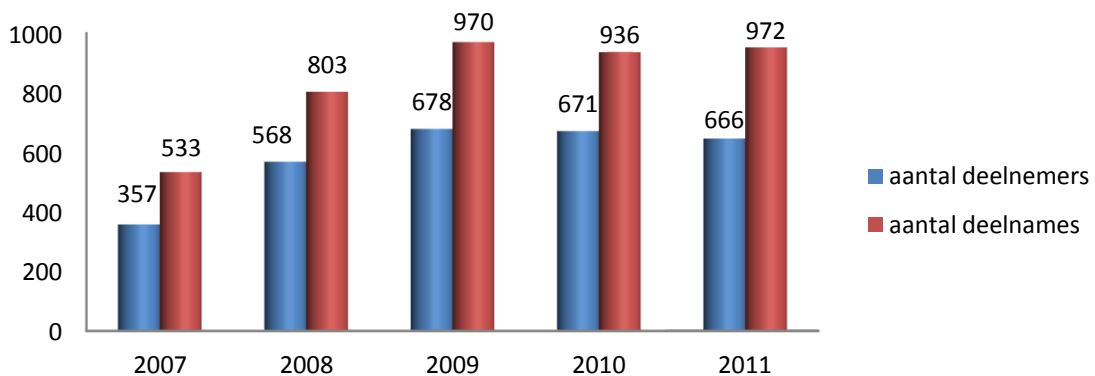


Weekend:

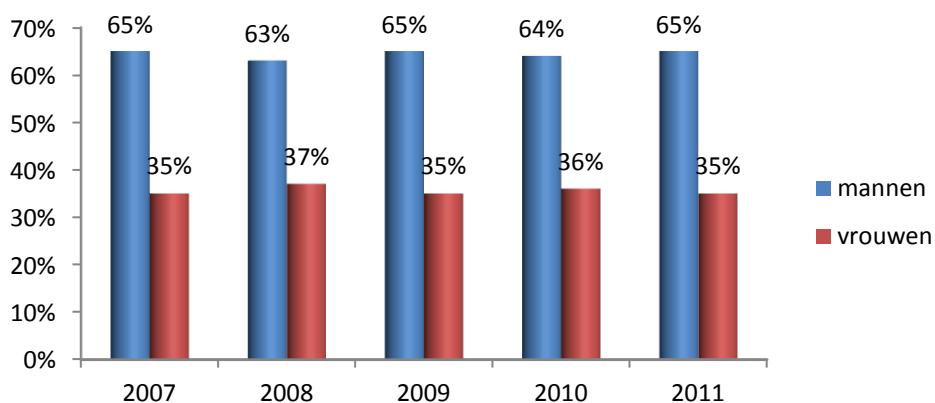
Op zaterdag 3 en zondag 4/12/2011 namen 666 recreatieve sporters deel, goed voor 972 deelnames. Het was immers mogelijk om deel te nemen aan meerdere sessies. Tijdens het weekend was er t.o.v. 2010 een lichte daling qua aantal deelnemers, maar wel een lichte stijging van het aantal deelnames. Dit brengt het aantal deelnames op 82 % van het theoretisch maximum (1.156 deelnames). In de praktijk zit de organisatie echter aan het maximum omdat het aantal deelnemers ongelijk verdeeld is over de verschillende disciplines: sommige disciplines trekken meer dan 60 ploegen per sessie wat een groot aantal speelvelden vereist om alle wedstrijden binnen een sessie te kunnen afwerken. De oudste deelnemer was 81 jaar.

Het aantal deelnames per discipline zag er als volgt uit:

Discipline	Aantal deelnames 2010	2011
Dames enkel	14	33
Heren enkel	96	96
Dames dubbel	78	102
Heren dubbel	224	245
Gemengd dubbel	220	204
Familiereeks	102	96
Seniorenreeks	60	56
Instapreeks enkel	50	40
Instapreeks dubbel	92	80
G-reeks	25	20
Totaal	961	972



Het merendeel (67%) van de deelnemers is afkomstig uit de provincie Antwerpen. Slechts 3% is afkomstig van West-Vlaanderen. 65% van de deelnemers zijn mannen en 35% vrouwen.



8. SCHOOLSPORT

De beheersovereenkomst tussen het Bloso en de Vlaamse Regering voorziet in het afsluiten van een samenwerkingsovereenkomst tussen het Bloso en de Stichting Vlaamse Schoolsport. (artikel 7 – Beleidsmatig en financieel kader – punt 1 – ‘Onderlinge samenwerking project 1; en in uitvoering van de strategische doelstelling – punt 5 – ‘Het voeren en coördineren van de sportpromotie op Vlaams niveau’ – operationele doelstelling punt 5.5).

Daartoe werd het Vlaams Bureau Schoolsport opgericht, zijnde een samenwerkingsverband tussen het Bloso en de Stichting Vlaamse Schoolsport (conform artikel 5, §1,4°, van het besluit van de Vlaamse Regering van 20/7/94 tot uitvoering van het decreet van 1/12/1993 betreffende de erkenning en subsidiëring van de Stichting Vlaamse Schoolsport).

Op 30/6/2008 werd een nieuwe samenwerkingsovereenkomst afgesloten tussen het Bloso en de Stichting Vlaamse Schoolsport. Deze samenwerkingsovereenkomst is van kracht vanaf 1/7/2008 en vervangt het vorige protocol van 1/1/1994.

Het Vlaams Bureau Schoolsport heeft in 2011 beslist om naast de evenementen zoals de ‘Sportprikkel’, de ‘Avonturentrophy voor Scholen’, de ‘Gordel voor Scholen’ en de ‘Vlaamse veldloopweek voor Scholen’, de inspanningen inzake schoolsportpromotie van de schoolsportgangmakers, leerkrachten L.O. en de schooldirecties, verder te ondersteunen. Daarnaast werd in 2011 ook het project ‘Brede School met sportaanbod’ (ex-Follo) verder ondersteund door het Bloso.

1. ‘Brede School met sportaanbod’

Op 5/6/2003 besliste de toenmalige minister bevoegd voor sport om het reeds bestaande Follo-project (Flexibele opdracht van de leerkracht lichamelijke opvoeding) te heroriënteren en structureel te verankeren binnen het Bloso. Daarom werd beslist dit project op te nemen in de werking van het Vlaams Bureau Schoolsport (opdrachtgever). Er werd tevens beslist om 10 leerkrachten L.O. halftijds in te schakelen voor de begeleiding van de lokale werking (kernwerking van de Stichting Vlaamse Schoolsport), alsook (op termijn) voor de sportpromotie in het hoger onderwijs. Vanaf 1/9/2004 wordt de verloning van de 10 halftijdse Follo’s door het Bloso aan het departement Onderwijs terugbetaald. Bovendien werd door het Bloso ook voorzien in werkingskosten. Op 9/7/2004 werden door de toenmalige minister van onderwijs nog eens 10 Follo leerkrachten aan het reeds bestaande contingent van 10 Follo’s toegevoegd. De loonlast van deze 10 bijkomende Follo’s werd gedragen door het

departement Onderwijs. Het totale contingent bedroeg toen 20 Follo-leerkrachten. De Follo-leerkrachten werden door het Vlaams Bureau Schoolsport tijdens ieder volgend schooljaar op geregelde tijdstippen geëvalueerd. Kandidaten die om diverse redenen te kennen gaven te willen stoppen met het Follo-project werden vervangen.

Tijdens het schooljaar 2008/2009 werd het contingent van 20 Follo leerkrachten uitgebreid met 7 Follo leerkrachten waardoor het totaal op 27 werd gebracht.

De opdracht van de Follo-leerkrachten wordt als volgt omschreven:

- ◆ Uitbouw en ondersteuning van de schoolsport, in het bijzonder de kernwerking of de lokale schoolsport.
- ◆ In functie van het maatschappelijk belang van de (school)sport bruggen bouwen tussen de schoolsport en de clubsport (= promotie en samenwerkingsverbanden tussen beide en dit in twee richtingen; het is ook de bedoeling dat het aanbod in sportclubs aangepast wordt voor alle jongeren)
- ◆ De link leggen met het vakgebied L.O.

Begin juli 2010 werd het Bloso, via het kabinet van de Vlaamse minister van Onderwijs, op de hoogte gebracht dat het aantal detacheringen binnen Onderwijs met 50% werd verminderd en dat het contingent 'Brede School met sportaanbod' (10 detacheringen betoelaagd door Onderwijs) werd geschrapt met ingang van 01/09/2010.

Vanuit de sector Sport kon de financiële loonlast van 10 bijkomende Follo's onmogelijk gedragen worden. Er werden wel extra inspanningen gedaan om 3 bijkomende Follo's op te vangen in het Bloso-contingent. Ook door SVS (Stichting Vlaamse Schoolsport) werd een extra inspanning gedaan om de detachering van 2 Follo's te financieren. 22 van de oorspronkelijke 27 Follo leerkrachten konden aldus tijdens het schooljaar 2010-2011 en het schooljaar 2011-2012 hun activiteiten voortzetten.

Proeftuin 'Brede School met sportaanbod'

Sinds het schooljaar 2008-2009 is dit project 1 van de 5 proeftuinen Sport die binnen het kader van het participatiedecreet worden ondersteund.

De proeftuin "Brede School met sportaanbod" richt zich op een verhoogde sportparticipatie van kinderen en jongeren en beoogt een laagdrempelig sportaanbod dat kinderen en jongeren stimuleert om een life-time sportief engagement aan te gaan. Die doelstelling wordt bewerkstelligd via de uitbouw van een breed netwerk, waarin scholen, lokale overheden en lokale sportactoren een geïntegreerde sportieve leer- en leefomgeving vormen.

Het departement Cultuur, Jeugd, Sport en Media van de Vlaamse overheid dat de 5 proeftuinen opvolgt, kende op 14/7/2010 aan de Universiteit Gent de opdracht toe om een tussentijdse evaluatie uit te voeren van de proeftuinen Sport binnen het decreet "houdende flankerende en stimulerende maatregelen ter bevordering van de participatie in cultuur, jeugdwerk en sport".

Het rapport van deze tussentijdse evaluatie werd bij het departement ingediend op 19/11/2010.

Er werd nagegaan in welke mate de proeftuinprojecten, en dus ook de proeftuin 'Brede School met sportaanbod' binnen de proeftuinen Sport, de overeengekomen doelstellingen realiseren en er werd onderzocht in welke mate de verschillende projecten binnen de proeftuinen efficiënt, effectief, duurzaam en professioneel zijn.

De aanbevelingen van het rapport werden in 2011 verder opgevolgd door het Vlaams Bureau Schoolsport.

2. Actie schoolsport op Vlaams niveau

'10 voor schoolsport' (2010-2013)

In september 2010 werd gestart met de schoolsportactie '10 voor schoolsport'. Deze actie bundelt 10 actiepunten, gericht op een coherent, duurzaam en resultaatgericht schoolsportbeleid. Deze actie is het vervolg op de schoolsportpromotie actie 'Schoolsport geeft kleur'.

De 10 weerhouden actiepunten zijn geclusterd rond 3 centrale thema's: Samen – Gezond – Sporten. Deze actie loopt over 3 schooljaren: van 2010-2011 tot 2012-2013. Ieder schooljaar wordt gefocust op een van de drie centrale thema's.

Cluster 1: Samen – schooljaar 2010-2011

- ◆ Actiepunt 1: 'Samen werken: netwerken op school'
- ◆ Actiepunt 2: 'Samen met leerlingen: leerlingenparticipatie'
- ◆ Actiepunt 3: 'Samen met de lokale sportsector: de brug met de sportclubs'

Cluster 2: Gezond – schooljaar 2011-2012

- ◆ Actiepunt 4: 'Fysieke fitheid'
- ◆ Actiepunt 5: 'Actieve verplaatsing'
- ◆ Actiepunt 6: 'Fair play, diversiteit en welbevinden'

Cluster 3: Sporten – schooljaar 2012-2013

- ◆ Actiepunt 7: 'Sport tijdens de uren'
- ◆ Actiepunt 8: 'Sport tijdens de vrije momenten'
- ◆ Actiepunt 9: 'Sport na de uren'
- ◆ Actiepunt 10: 'Sport op woensdagnamiddag'

De bedoeling is dat elk schooljaar gewerkt wordt rond ten minste 8 van de 10 actiepunten en dat er tastbare resultaten kunnen voorgelegd worden. Het schoolteam is vrij om voor ieder actiepunt te bepalen welke initiatieven, welke modellen of suggesties zo ruim mogelijk zullen worden uitgewerkt.

De scholen die de beoogde doelstellingen halen worden opnieuw uitgeroepen tot laureatschool van de actie en worden op het einde van ieder schooljaar gehuldigd. Op de apotheose van 14/06/2011 in Gent werden aldus 1.921 basisscholen en 433 secundaire scholen gelauwerd.

Promotie en/of mediaondersteuning

Voor de actie '10 voor schoolsport' werd bij de start van het schooljaar in september 2011 het volgende promotiemateriaal aangemaakt:

- ◆ Een A4-infolder omtrent het thema 'Gezond'(4.000 ex).
- ◆ Een aankondiging van de actie op de websites van het Bloso en de Stichting Vlaamse Schoolsport.
- ◆ Een uitbouw van de website '10 voor schoolsport' waarop de scholen de administratieve opvolging van hun dossier kunnen ingeven en verder opvolgen.

3. Schoolsportevenementen

In 2011 werden de schoolsportevenementen: de Sportprikkels, de Avonturentrophy voor Scholen, de Gordel voor Scholen en de Vlaamse Veldloopweek voor Scholen opnieuw georganiseerd. Deze evenementen zijn het resultaat van een intensieve samenwerking tussen de Stichting Vlaamse Schoolsport en het Bloso.

Sportprikkels

Doelgroep

Leerlingen van de laatste graad secundair onderwijs (16-18 jaar)

Doelstelling

De actie 'Sportprikkels' (vroeger 100 sportkriebels) werd in 2011 georganiseerd door de Stichting Vlaamse Schoolsport i.s.m. het Bloso. Met deze actie wordt de doelgroep geprikkeld om aan sport te blijven doen, ook na het secundair onderwijs. Deze sportieve happenings vinden plaats in één van de universitaire of hogeschoolopleidingsinstituten voor lichamelijke opvoeding. Aldus zijn deze organisaties voor de laatstejaars uit het secundair tevens een kennismaking op sportief vlak met het hoger onderwijs. Het programma van deze sportprikkeldagen wordt door de studenten van de universiteiten en de hogescholen zelf opgesteld en de sportactiviteiten worden door hen zelf geïnitieerd. In het hoger onderwijs, waarin de laatstejaarsscholieren terechtkomen, is er structureel geen lichamelijke opvoeding voorzien in het lessenpakket. Elke student is dus zelf verantwoordelijk voor zijn of haar fysieke fitheid. Daarom wordt aan elke deelnemer van de 'Sportprikkels' een folder met sportadvies aangeboden. In deze folder 'sport en studie moeten kunnen', wordt duidelijk gemaakt dat sporten belangrijk en gezond is. Voorts krijgen de scholieren de kans om ruime informatie in te winnen over de mogelijkheden om te sporten in de universitaire instellingen en hogescholen.

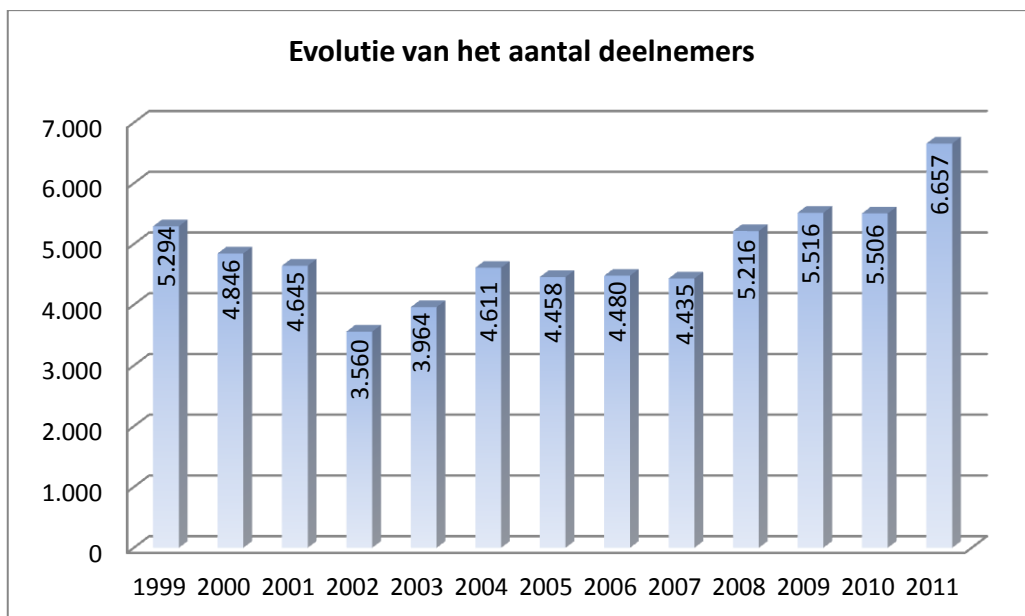
Promotie en/of mediaondersteuning

Volgend promotiemateriaal werd specifiek voor deze actie aangemaakt:

- ◆ Een promotiefolder (quadri – 4.000 ex.), door SVS verzonden naar alle secundaire scholen en naar alle leerkrachten L.O. van het secundair onderwijs. Het Bloso verzorgde de mailing naar alle Vlaamse gemeentelijke sportdiensten en sportfunctionarissen.
- ◆ Een opdrukaffiche en opdrukfolders (quadri), aangemaakt op 1.500 ex. Deze werden uitgedeeld aan de organiserende instituten.
- ◆ Een aankondiging op de websites van het Bloso en de Stichting Vlaamse Schoolsport
- ◆ Een sportadviesfolder (quadri) voor alle deelnemende leerlingen (5.500 ex.)

Deelnamecijfers

Uit onderstaande grafiek blijkt dat in 2011 voor de eerste maal de grens van 6.000 deelnemers werd overschreden. In 2011 namen 6.657 leerlingen (uit 61 secundaire scholen) deel en organiseerden 13 opleidingsinstituten een 'Sportprikkeldag'. De XIOS Hogeschool Hasselt heeft in 2011 opnieuw 2 sportprikkeldagen georganiseerd.



Evaluatie

Deze editie van de Sportprikkels werd grondig geëvalueerd en op basis van de beschikbare resultaten werden volgende conclusies geformuleerd:

- ◆ De vertegenwoordigers van de deelnemende universiteiten en hogescholen waren tevreden over de samenwerking met het Bloso en de Stichting Vlaamse Schoolsport. Volgens alle deelnemende instituten en de meeste deelnemende scholen past dit evenement perfect binnen de vooropgestelde doelen.
- ◆ 50 % van de ingeschreven scholen hebben de voorbije jaren meermaals deelgenomen aan de actie ‘Sportprikkels’.

Vlaamse Veldloopweek voor Scholen

Doelgroep

Alle jongeren uit het basis- en secundair onderwijs.

Doelstelling

De editie 2011 van de Vlaamse Veldloopweek voor Scholen vond plaats in de week van 24/9/2011 tot 02/10/2011. Niet minder dan 217.122 jongens en meisjes tussen 6 en 18 jaar namen deel aan de plaatselijke veldlopen die werden georganiseerd in 284 Vlaamse gemeenten. In totaal nam 90 % van de Vlaamse gemeenten deel aan de Vlaamse Veldloopweek voor Scholen. De pilootgemeente was ditmaal Brasschaat.

De Vlaamse Veldloopweek voor Scholen is geen doel op zich. Minstens zo belangrijk is de aanloopfase naar deze sportieve week. Heel wat scholen werken immers tijdens de maand september aan de fysieke fitheid (vooral uithouding) van hun leerlingen.

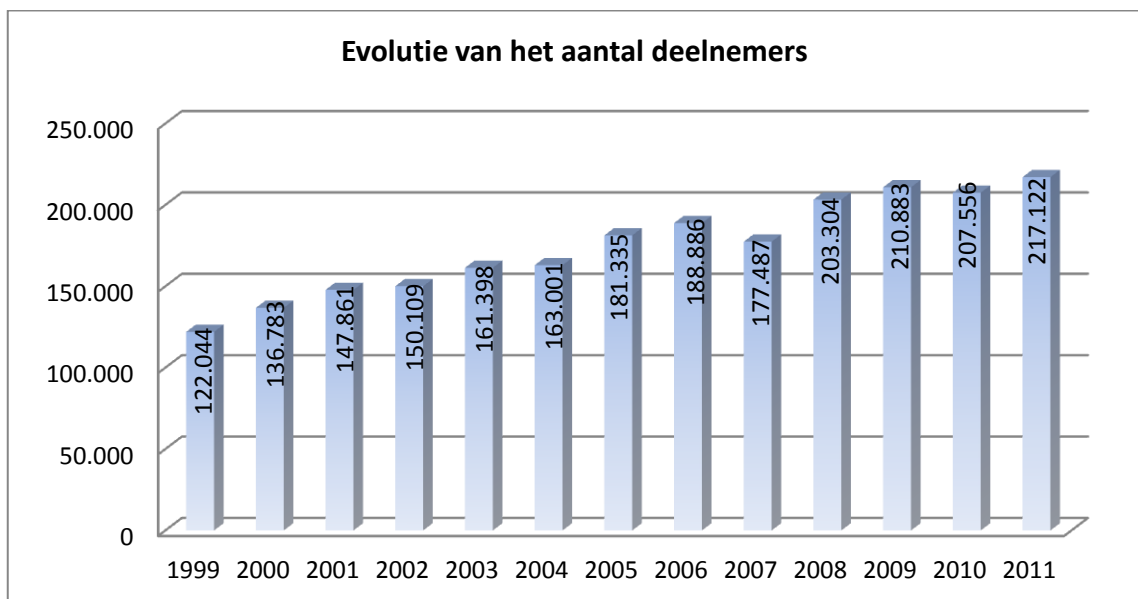
Promotie en/of mediaondersteuning

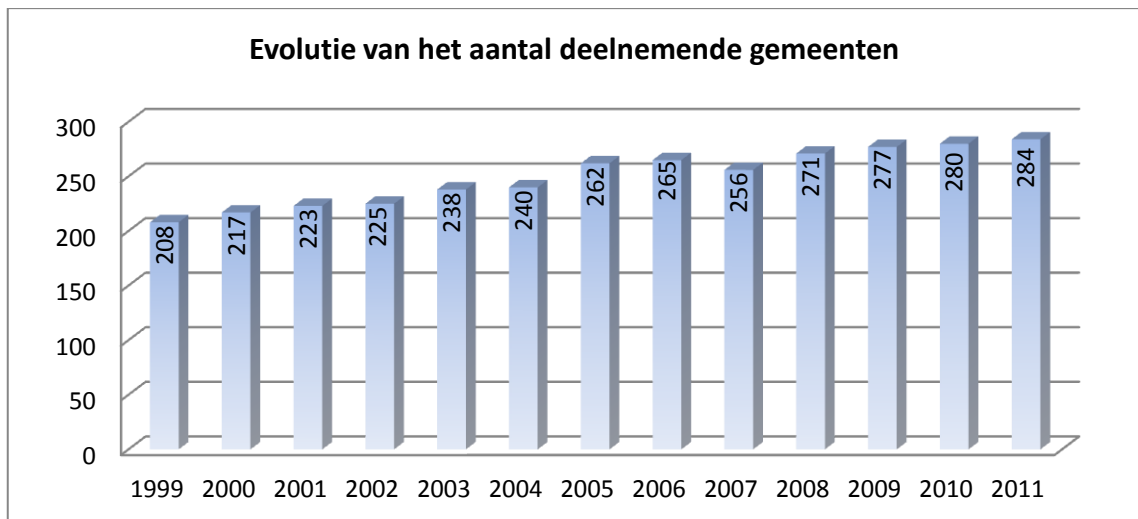
- ◆ Een promotiefolder (quadri – 1.500 ex.) werd verzonden naar alle Vlaamse gemeenten en de atletiekclubs in Vlaanderen.

- ◆ Een promotiefolder (quadri – 4.000 ex). werd aangemaakt voor de leerkrachten van de deelnemende scholen
- ◆ Een resultatenfolder (quadri – 1.200 ex.) werd verstuurd naar alle Vlaamse gemeenten.
- ◆ De Vlaamse Veldloopweek voor Scholen werd in mei, juni en september 2011 aangekondigd op de websites van de Stichting Vlaamse Schoolsport en het Bloso.
- ◆ Op www.vlaamseveldloopweek.be werden een tiental infofiches geplaatst die door de organisatoren konden gedownload worden.
- ◆ Een persontmoeting werd georganiseerd op woensdag 28/9/2011 in Brasschaat..
- ◆ Begin september 2011 werden 5 provinciale infovergaderingen georganiseerd waar alle deelnemende gemeenten toelichtingen kregen over de Vlaamse Veldloopweek en waar het logistiek materiaal werd verdeeld.
- ◆ Op alle startvergaderingen van de Stichting Vlaamse Schoolsport begin september 2011 werd de Vlaamse Veldloopweek extra onder de aandacht gebracht van de aanwezige schoolsportgangmakers.

Deelnamecijfers

In 2011 namen 184.412 jongeren deel uit het basisonderwijs en 32.170 jongeren uit het secundair onderwijs. Dit is een stijging met respectievelijk 8.670 en 896 deelnemers.





De Vlaamse Veldloopweek voor Scholen is een initiatief van Bloso en de Stichting Vlaamse Schoolsport (SVS), waaraan ISB, de Vlaamse Atletiekliga en tal van Vlaamse gemeentebesturen hun medewerking verlenen.

Dit evenement is een blijvend succes. In de eerste plaats is dat toe te schrijven aan de goede samenwerking tussen de verschillende partners en aan de enthousiaste, welwillende inzet van de talrijke directies, schoolsportgangmakers, medewerkers, gemeentelijke sportdiensten en atletiekclubs.

De peter van deze 23^{ste} editie was veldloper Jeroen D'hoedt.

Evaluatie

De 23^{ste} editie van de Vlaamse Veldloopweek voor Scholen werd grondig geëvalueerd en op basis van de beschikbare resultaten en cijfergegevens werden de volgende conclusies getrokken:

Wat het aantal organisaties en het aantal deelnemers betreft:

- ◆ Qua aantal deelnemers scoorde de editie 2011 zeer goed, met een recordaantal deelnemers (217.122) en een recordaantal deelnemende gemeenten: 284 van de 308 Vlaamse gemeenten (90 %). Niet minder dan 2.487 scholen namen deel.
- ◆ Voor deze editie werd voor het eerst steekproefsgewijs een vragenlijst naar de deelnemende scholen gestuurd. 433 scholen hebben de vragenlijst beantwoord. Van deze 433 scholen namen 243 scholen al meer dan 10x deel aan de Vlaamse Veldloopweek voor Scholen. 337 scholen (78 %) gaven aan meer dan 1x vooraf in de school met de leerlingen geoefend te hebben als voorbereiding op de Vlaamse Veldloopweek. 84 % van de scholen die hebben geantwoord waren tevreden tot zeer tevreden over het concept.
- ◆ Voor de editie 2011 werd ook een vernieuwde brochure over loopuithouding aangemaakt. 59 % van de scholen die de vragenlijst hebben ingevuld vindt deze folder goed tot zeer goed en gebruikt deze folder dan ook in de school.
- ◆ De verhouding deelname basis – secundair onderwijs is sinds 1996 zo goed als onveranderd gebleven (respectievelijk 85 % en 15 %). De redenen hiervoor kunnen zijn:
 - * Het secundair onderwijs is moeilijk te bereiken in het algemeen en voor het uithoudingslopen in het bijzonder.

- * Niet elke gemeente organiseert voor het secundair onderwijs en niet alle gemeenten hebben een secundaire school.

Algemene opmerkingen:

- ◆ De ‘Vlaamse Veldloopweek voor Scholen’ is een zeer sterk concept. De betrokken partners ervaren deze organisatie als een schoolvoorbeeld van samenwerking. Met 217.122 deelnemers is de Vlaamse Veldloopweek voor Scholen veruit de grootste schoolsportklassieker en dit sinds jaren. Dit succesverhaal is te danken aan de inzet van alle partners: de talrijke deelnemende scholen, schoolsportgangmakers, medewerkers, gemeentelijke sportdiensten en atletiekclubs.
- ◆ De (uitgebreide) website met alle mogelijke info en de praktische fiches voor de organisatoren, werd verder uitgebouwd en als zeer positief ervaren.

Avonturentrophy voor Scholen

Doelgroep

De ‘Avonturentrophy voor Scholen’ is een sportieve uitdaging voor leerlingen uit het secundair onderwijs die ouder zijn dan 15 jaar.

Doelstelling

Het Bloso en de Stichting Vlaamse Schoolsport organiseerden in het schooljaar 2010-2011 (in de maanden april en mei 2011) voor de 16^{de} maal de ‘Avonturentrophy voor Scholen’ in de 5 Vlaamse provincies. De deelname was gratis en de scholen mochten zich inschrijven met maximaal 4 ploegen. Om de kwaliteit van dit evenement te waarborgen werden maximaal 40 ploegen per trophy toegelaten. Elke ploeg bestond uit 6 leerlingen.

De ploegen moesten, binnen een opgelegde tijdsduur, 5 avontuurlijke proeven zo goed en zo snel mogelijk afleggen. Afhankelijk van de plaats werd uit volgende proeven een keuze gemaakt:

- ◆ klim-en speleoproef (behendigheid, kracht, lenigheid en snelheid);
- ◆ mountainbikerace (kracht, uithouding en weerstand);
- ◆ oriëntatielopen (uithouding en oriëntatie);
- ◆ waterproef met vloten (behendigheid en snelheid);
- ◆ waterproef met surfplanken (samenwerking en snelheid);
- ◆ geketende boomstammenloop (samenwerking en behendigheid);
- ◆ spectaculair hindernissenparcours (behendigheid, snelheid en durf).

Omdat alle 40 ploegen deze proeven binnen de 3 uur moeten kunnen afleggen, werd een strak tijdsschema uitgewerkt. De deelnemers dienden dan ook over een goede fysieke conditie te beschikken.

Promotie en/of mediaondersteuning

Volgend promotiemateriaal werd specifiek voor deze actie aangemaakt:

- ◆ Een promotiefolder (quadri – 2.100 ex.) die werd verzonden naar alle secundaire scholen in Vlaanderen en naar alle sportfunctionarissen en gemeentelijke sportclubs.
- ◆ Een affiche (quadri – 2.200 ex.) die werd verzonden naar alle scholen in Vlaanderen en naar alle Vlaamse sportfunctionarissen en gemeentelijke sportdiensten.
- ◆ Een aankondiging op de websites van Bloso en de Stichting Vlaamse Schoolsport.

Data en locaties 2011

In 2011 werden 5 trophy's georganiseerd, 1 in elke Vlaamse provincie. De trophy's vonden plaats op de volgende data en locaties:

Woensdag 27/4/2011: Bloso-centrum 'Kattevenia', Genk

Woensdag 4/5/2011: Provinciesportcentrum 'De Gavers', Harelbeke

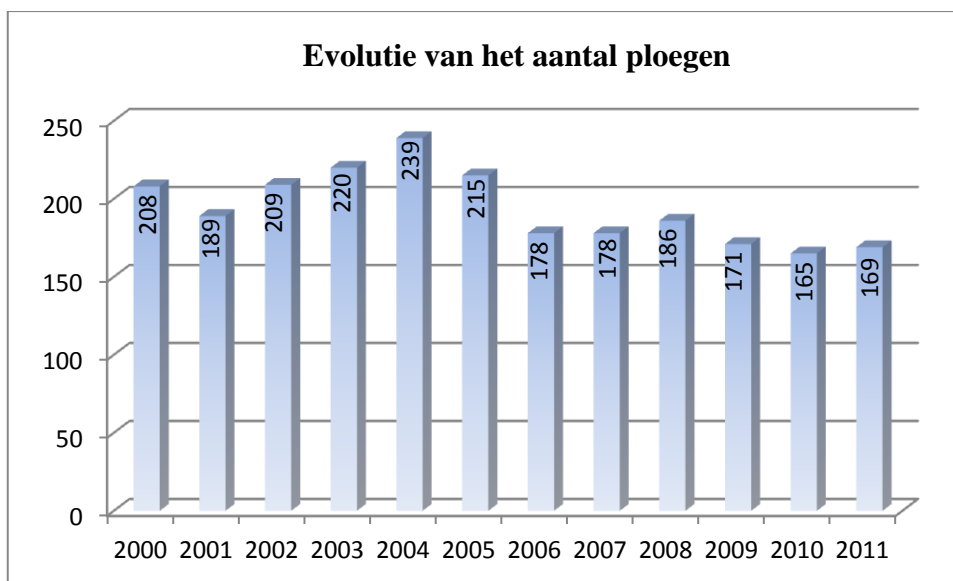
Woensdag 11/5/2011: Bloso-centrum 'Netepark', Herentals

Woensdag 18/5/2011: Bloso-centrum Hofstade

Woensdag 25/5/2011: Recreatiepark 'De Ster', Sint-Niklaas.

Deelnomecijfers

In totaal namen er 169 ploegen of 1.014 leerlingen (24 leerlingen meer dan in 2010) deel aan deze 'Avonturentrophy voor Scholen'.



Evaluatie

De editie 2011 van de Avonturentrophy werd grondig geëvalueerd en op basis van de beschikbare resultaten werden volgende conclusies getrokken:

De overzichtelijke promotiefolder werd door alle partners en scholen goed onthaald. De posters werden veelvuldig gebruikt in de scholen. Voor de volgende editie zal ook een digitale versie van de folder verzonden worden naar de schoolsportgangmakers van alle secundaire Vlaamse scholen.

De locaties liggen heel goed verspreid over Vlaanderen en de verschillende domeinen lenen zich goed om verschillende avontuurlijke proeven te kunnen aanbieden.

De deelnemende scholen en begeleidende leerkrachten waren tevreden tot heel tevreden over de organisatie, de invulling van de proeven en de begeleiding van de proeven. Ook de deelnemende leerlingen waren enthousiast.

Aangezien dit een evenement is waarvoor geen inschrijvingsgeld of waarborg wordt gevraagd aan de deelnemende ploegen komt het geregeld voor dat er op de dag van de trophy's zelf een aantal ploegen niet komt opdagen. Zo waren er dit jaar 218 ploegen op voorhand ingeschreven en kwamen er uiteindelijk slechts 169 ploegen opdagen.

Na evaluatie van de proeven werd besloten om voor volgend jaar een nieuwe proef te ontwikkelen. Het is de bedoeling om de minst positief beoordeelde proef per locatie te

vervangen door deze nieuwe proef. Na de Trophy van 2012 zal de nieuwe proef geëvalueerd worden.

Gordel voor Scholen

Projectomschrijving en periode

Het Bloso, de Stichting Vlaamse Schoolsport, de provinciale sportdienst Vlaams-Brabant en de Vlaamse Gemeenschapscommissie organiseerden in de laatste week van juni 2011 (21,23,24,27 en 28/6/2011) de 16^{de} editie van de Gordel voor Scholen in Overijse en Tervuren. Dit evenement werd georganiseerd met de steun van de Vlaamse overheid, de Vlaamse minister van Financiën, Begroting, Werk, Ruimtelijke Ordening en Sport, de Vlaamse minister van Onderwijs, Jeugd, Gelijke kansen en Brussel, het BIVV (Belgisch Instituut voor de Verkeersveiligheid) en de sportdiensten van Overijse en Tervuren.

Gedurende deze vijf dagen fietsten of wandelden jongeren uit heel Vlaanderen in klas- en schoolverband in de Vlaamse Rand rond Brussel. Na de fiets- en wandelparcours namen de jongeren deel aan een 30-tal sporten (randanimatie) en elke dag werd afgesloten met een muzikaal optreden.

Doelstelling

Met dit schoolsporevenement beogen de organisatoren meerdere doelstellingen:

- ◆ De promotie van het fietsen in het algemeen en van de fiets- en verkeersveiligheid in het bijzonder;
- ◆ Een sportief alternatief bieden voor de ‘klassieke’ eindejaarsschoolreizen en dit op een pedagogisch verantwoorde manier;
- ◆ Bijdragen tot het milieubewustzijn van de jeugd;
- ◆ De jongeren nog een laatste stimulans meegeven om ook in hun grote vakantie sportief bezig te zijn.
- ◆ De jongeren sensibiliseren voor ‘Dé Gordel’ in september en hen aanmoedigen om zich daar in de vakantiemaanden sportief op voor te bereiden.

Doelgroep

Alle leerlingen uit het basis-, secundair en buitengewoon onderwijs kunnen deelnemen aan de Gordel voor Scholen. De fietsparcours staan enkel open voor de leerlingen uit het secundair onderwijs en de 3^{de} graad van het lager onderwijs. Het verkeersvrij fietsparcours in het park van Tervuren staat enkel open voor de leerlingen uit de 2^{de} graad van het basisonderwijs.

Aanpassingen t.o.v. de editie 2010

De Gordel voor Scholen editie 2010 werd zowel intern als extern grondig geëvalueerd. Specifieke vragenlijsten werden na afloop van het evenement verstuurd naar de medeorganisatoren (partners), de medewerkers en de 331 deelnemende scholen. Vervolgens werd een evaluatievergadering gehouden met de medeorganisatoren en medewerkers met een coördinerende functie tijdens de Gordel voor Scholen. Voor de editie 2011 van de Gordel voor Scholen werd rekening gehouden met de resultaten van deze evaluatie.

Tijdens de Gordel voor Scholen van 2011 werd een dagelijkse interne evaluatie gemaakt door de coördinatoren en de diverse verantwoordelijken van het crisiscentrum, de parcours, de randanimatie, transport en parkings, centraal terrein, het Vlaams Kruis en het algemeen secretariaat.

Programma – aanbod

Op vraag van de scholen (resultaat van de bevraging van de scholen in 2010) werden een aantal bijkomende parcours aangeboden: Zo werd voor het 2de leerjaar een tweede geanimeerde wandeling uitgewerkt: de Afrikawandeling. Voor de leerlingen met een beperking werd een tweede langere fietstocht uitgezet en voor de leerlingen met een rolstoel werd een aparte rolstoelwandeling uitgestippeld op zeer goed begaanbare wegen. Zoals in de voorbije jaren waren de wandelingen aangepast aan de diverse doelgroepen.

Dinsdag 21/6/2011 werd voorbehouden voor leerlingen met een beperking.

De leerlingen konden terecht op:

- ◆ de indianenwandeling van 4 km
- ◆ de fotowandeling van 7 km
- ◆ de rolstoelwandeling rond de vijvers
- ◆ het fietsparcours van 6 km
- ◆ het fietsparcours van 15 km

De uitbreiding van deze parcours werd door de scholen zeer positief onthaald.

Donderdag 23 en vrijdag 24/6/2011 werden voorbehouden voor de kleuters uit de 3^{de} kleuterklas en de leerlingen uit het 1^{ste} en 2^{de} leerjaar.

De volgende wandelingen werden aangeboden:

- ◆ de kabouterboswandeling van 3 km voor kleuters van de derde kleuterklas
- ◆ de avontuurlijke piratentocht of de sprookjeswandeling, beide 5 km, voor leerlingen van het 1^{ste} leerjaar
- ◆ de indianenroute van 7 km voor leerlingen van het 2^{de} leerjaar
- ◆ de Afrikawandeling van 7 km voor leerlingen van het 2^{de} leerjaar

Doordat de leerlingen van het tweede leerjaar nu een extra geanimeerde Afrikawandeling konden kiezen was het veel minder druk op de parcours en konden de leerlingen veel meer genieten van de aangeboden animatie tijdens de wandeling.

Maandag 27 en dinsdag 28/6/2011 waren voorbehouden voor leerlingen uit het basisonderwijs (van 9 tot 12 jaar) en leerlingen uit het secundair onderwijs.

De deelnemers konden terecht op grotendeels beveiligde fiets - en wandelparcours op het grondgebied van Overijse, Huldenberg, Ijzer, Duisburg, Vossem, Hoeilaart, Groenendaal, Bezemhoek, Oudergem, Jezus-Eik en Tervuren:

De volgende parcours werden aangeboden:

- ◆ de fotowandeling van 10 km
- ◆ de druivenwandeling van 15 km
- ◆ het verkeersvrij fietsparcours van 15 km voor leerlingen uit de 2^{de} graad van het basisonderwijs
- ◆ een fietsparcours van 25km, 30 km of 35 km

Wegens wegenwerken werd de parkeerzone voor bussen en vrachtwagens verplaatst naar een andere locatie. Dit bracht mee dat de vertrekplaatsen van het fietsen en het wandelen ook op een andere locatie doorgingen waardoor ook de omlopen van de parcours (fietsen en wandelen) moesten aangepast worden. Al deze veranderingen werden intern zeer positief geëvalueerd. Het vertrek van fietsers en wandelaars vanuit een en dezelfde locatie was positief, zowel voor de scholen als logistiek voor de organisatie. Het lossen van de fietsen en het vertrek op het fietsparcours verliep ook veiliger.

Veiligheid

Veiligheid blijft hoog in het vaandel staan. Voor de editie 2011 werden een aantal zaken bijgestuurd. In het verleden kregen de leerlingen een deelnamekaartje waarop enerzijds het noodnummer van het crisiscentrum stond om te bellen bij pech onderweg (op de parcours) en waarop de leerlingen anderzijds hun persoonsgegevens noteerden. Dit deelnamekaartje raakte makkelijk kwijt en werd daarom vervangen door een 'festivalbandje' met daarop dezelfde gegevens. Dit is zeer positief geëvalueerd omdat op deze manier elke deelnemer op gelijk welk moment geïdentificeerd kon worden. Voor de leerkrachten werden de aandachtspunten inzake veiligheid en organisatie afgedrukt op de rugzijde van de ID-pancartes in de bussen. Op deze manier had elke leerkracht de instructies gelezen.

Andere initiatieven die door de organisatoren genomen werden om de veiligheid te garanderen:

- ◆ Alle parcours werden op voorhand onderzocht op veiligheid, dit in overleg met de politiediensten. Gevaarlijke punten werden extra beveiligd met signalisatie, seingevers en politiemensen.
- ◆ Alle parcours werden duidelijk bewegwijzerd en voorzien van kilometerpalen.
- ◆ Alle leerkrachten kregen een duidelijk plan mee waarop de parcours, controleposten en picknickplaatsen aangeduid zijn.
- ◆ Op de controleposten van de fietsparcours waren fietsherstellers aanwezig om kleine herstellingen uit te voeren.
- ◆ Interventiewagens stonden stand-by op de verschillende parcours om indien nodig kinderen en fietsen te repatriëren.
- ◆ Een crisiscentrum stond via een radiocommunicatiesysteem in verbinding met deze interventiewagens enerzijds en met alle lokale politiediensten en veiligheidsdiensten en het Vlaamse Kruis anderzijds.
- ◆ Alle deelnemende scholen kregen op voorhand een noodplan waarin duidelijk de richtlijnen staan die gevolgd dienen te worden bij een noodgeval.
- ◆ Een VMP (vooruitgeschoven medische post) werd in Tervuren opgericht . Een urgentiearts maakte deel uit van dit EHBO-team.
- ◆ De organisatie stond in voor het transport van de leerlingen en de fietsen van en naar de Gordel voor Scholen. Er werden meer dan 500 bussen en meer dan 80 vrachtwagens ingeschakeld.
- ◆ Een specifiek veiligheidsdraaiboek werd opgemaakt en met de lokale politie en partners werd een specifieke veiligheidsvergadering georganiseerd.

Randanimatie

Uit de evaluatie van de Gordel voor Scholen editie 2010 kwamen er vanuit de scholen een aantal suggesties waarop de organisatoren in 2011 hebben ingespeeld.

Zo werd de sportieve randanimatie opengesteld tot het einde van de dag zodat de leerlingen nog meer en langer van dit aanbod konden genieten, ook tijdens het optreden van de muziekgroep. In het verleden werd de sportieve randanimatie afgesloten bij de start van het muzikale optreden.

De sportieve randanimatie en het optreden werd elke dag aangepast aan de specifieke doelgroepen. In het park van Tervuren werd een uitgebreid randanimatieprogramma aangeboden met een 30-tal sportactiviteiten. Elke dag werd afgesloten met een openluchtconcert. Voor de allerkleinsten stond een grote kindershow op het programma, de andere 3 dagen sloten 'Les Trattes' de Gordel voor Scholen af.

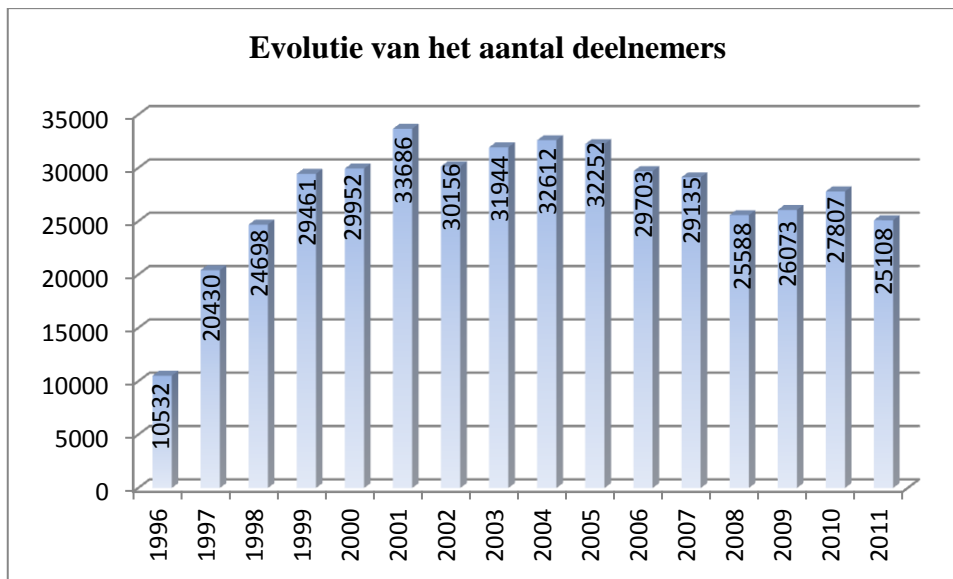
Promotie en/of mediaondersteuning

Volgend promotiemateriaal werd specifiek voor deze actie aangemaakt:

- ◆ Een promotiefolder (quadri: 7.000 ex.) voor alle basisscholen en secundaire scholen, directies, leerkrachten L.O. en schoolsportgangmakers in Vlaanderen.
- ◆ Een PR-map met infobundel (quadri: 1.000 ex.), voor alle deelnemende scholen en voor de persontmoeting.
- ◆ Identificatiebandjes (quadri: 30.000 ex) voor de deelnemende leerlingen.
- ◆ Een affiche Gordel voor Scholen (quadri: 4.500 ex., formaat 70x50 cm). Deze affiches werden verspreid in alle scholen van het basis- en secundair onderwijs.
- ◆ Een aankondiging van de Gordel voor Scholen op de startvergaderingen van de Stichting Vlaamse Schoolsport in september 2010.
- ◆ Een aankondiging van de Gordel voor Scholen op de websites van Bloso en de Stichting Vlaamse Schoolsport .
- ◆ Plannen van de parcours voor alle begeleiders, organisatoren, veiligheidsdiensten enz....
- ◆ Bovendien werd een persontmoeting georganiseerd op 8/6/2011, waarop de Vlaamse en regionale pers werd uitgenodigd.

Deelnamecijfers

25.108 deelnemers (22.912 leerlingen en 2.196 leerkrachten) uit 331 scholen namen deel aan deze editie van de Gordel voor Scholen. 20.364 kinderen en 1.755 begeleiders kwamen uit het kleuter- en basisonderwijs en 1.216 jongeren en 112 begeleiders uit het secundair onderwijs. Op de dag voor leerlingen met een beperking namen 1.332 jongeren en 329 begeleiders deel. De grootste belangstelling ging opnieuw naar het wandelen met 17.761 deelnemers (inclusief begeleiders). 5.151 deelnemers schreven in voor het fietsen.



De grootste groep deelnemers komt uit de provincie Vlaams-Brabant en Brussel (17.778), in dalende volgorde volgen dan de provincies Oost-Vlaanderen (4.001), Antwerpen (1.618), West-Vlaanderen (1.167) en ten slotte Limburg (544).

De 331 deelnemende scholen komen uit alle netten en uit de vijf Vlaamse provincies: 296 scholen uit het basis- en kleuteronderwijs, 13 scholen uit het secundair onderwijs en 22 scholen uit het bijzonder onderwijs. Dé topdag van deze 16^{de} editie was maandag 24/6/2011 met 8.620 deelnemers.

Over de verschillende edities heen blijkt dat de scholen wel meer en meer keuzes maken. Het ene jaar nemen ze deel aan de Gordel voor Scholen en het andere jaar blijven ze ‘dichter bij huis’ om het kostenplaatje te drukken. Of ze komen met kleinere groepen, het ene jaar met de eerste en tweede graad en het andere jaar met enkel de derde graad. Dit zou kunnen verklaren waarom het deelnemersaantal licht is gedaald t.o.v. vorig jaar.

Bijna 90% van de ingeschreven scholen maakt gebruik van het aangeboden busvervoer.

Conclusie

De Gordel voor Scholen is nog steeds een succes en dit is o.a. toe te schrijven aan het unieke concept. De scholen krijgen een kant-en-klaar sportief en pedagogisch pakket aangeboden: het transport van zowel de leerlingen als de fietsen, diverse wandel - en fietsparcours, sportieve, avontuurlijke en educatieve randanimatie, een gratis drankje, een praktisch aandenken en ten slotte een muzikaal optreden van een bekende Vlaamse groep.

De Gordel voor Scholen is blijkbaar voor vele scholen een goede mix van inspanning en ontspanning en de ideale afsluiter van het schooljaar. Uit de bevraging van de scholen blijkt dat ze vooral aan de Gordel voor Scholen deelnemen omdat ze het een veilige organisatie vinden, met heel veel sportieve randanimatie in combinatie met muziek. Iedereen vindt zijn gading in het aanbod dat als zeer gevarieerd wordt ervaren. Ook het transport dat door de organisatie wordt aangeboden wordt zeer positief onthaald.

De realisatie en het succes van dit evenement is in grote mate te danken aan de uitstekende samenwerking tussen al de organiserende partners en de inzet van de vele medewerkers, vrijwilligers, studenten en de deelnemende sportfederaties.

9. VOORBEREIDING JEUGDOLYMPIADE 2012

In de aanloop naar het olympisch jaar 2012 lanceerde de minister van Sport de derde Jeugdolympiade in Vlaanderen. De Jeugdolympiade is een sportpromotionele actie van Bloso in heel Vlaanderen waarbij zo veel mogelijk jongeren tussen 10 en 14 jaar een ‘olympische medaille’ kunnen behalen in één of meerdere sporttakken.

Trouw aan de klassieke olympische gedachte dat “deelnemen belangrijker is dan winnen” wordt de Jeugdolympiade zo uitgewerkt dat alle jongeren tussen 10 en 14 jaar hieraan kunnen deelnemen, ook de minder-getalenteerden.

In 2011 werd de volledige voorbereiding voor deze Jeugdolympiade gedaan. Voor 10 sporttakken zullen in 2012 tests worden afgenomen: in atletiek, badminton, basketbal, gymnastiek, handbal, tennis, voetbal, volleybal wielrennen en zwemmen. Voor elk van deze 10 sporttakken wordt in samenwerking met de betrokken Vlaamse sportfederatie een testbatterij uitgewerkt die bestaat uit 5 proeven waarbij de jongeren telkens hun sporttechnische vaardigheden kunnen meten.

Er werd een aanbesteding uitgeschreven voor de creatieve uitwerking van het campagneconcept. Het ingediende voorstel van het reclamebureau CAT behaalde de hoogste score en kreeg de opdracht toegewezen. De opdracht bestaat o.a. uit het ontwikkelen of ontwerpen van:

- ◆ een slogan: Iedereen Olympisch! Meedoen is winnen.
- ◆ een aparte website www.jeugdolympiade.be
- ◆ een affiche, folder, wervingsfolder voor organisatoren, jongerenflyer, scorekaarten (brons, zilver en goud), deelname attesten, certificaten (brons, zilver en goud), medailles (brons, zilver en goud), tv-spot, persmap ...

Om alle inschrijvingen en registratiescores online te kunnen verwerken werd een volledige databank ontworpen.

Begin december 2011 werden de promotiematerialen verstuurd naar alle Vlaamse scholen, gemeentelijke en provinciale sportdiensten en naar alle sportclubs.

XII. SPORTDATABANK VLAANDEREN

Zowel in de beheersovereenkomst 2011-2015 tussen Bloso en de Vlaamse Regering als in de Beleidsbrief Sport 2011 werd vooropgesteld dat de Sportdatabank Vlaanderen uiterlijk tegen eind 2011 voor het publiek toegankelijk zou zijn via een webapplicatie en dit rekening houdende met de privacy-wetgeving.

De Sportdatabank Vlaanderen (www.sportdatabankvlaanderen.be) werd voor het publiek gelanceerd op 6 december 2011.

Behoeftenanalyse en budget

De organisatietypes die bij de lancering in de Sportdatabank Vlaanderen werden opgenomen, de gegevensstructuur, het raamwerk voor de functionaliteit, enz. werden vastgelegd in een behoeftenonderzoek dat Bloso samen met de belangrijkste sportactoren uitvoerde en waarvan het behoeftendocument in 2008 werd opgeleverd. Vanaf de oplevering van het behoeftendocument nam Bloso de verdere ontwikkeling van de Sportdatabank Vlaanderen op zich.

In 2011 werd een budget van 261.000 euro (voorzien op HB0 HF027 4140) gebruikt voor de realisatie van de Sportdatabank Vlaanderen.

Doelstellingen

De Sportdatabank Vlaanderen heeft volgende doelstellingen:

- ◆ Creëren van een gebruiksvriendelijk hulpmiddel voor het opzoeken van gegevens over sportorganisaties en sportinfrastructuren
- ◆ Creëren van een instrument waar op termijn heel wat beleidsrelevant en beleidsvoorbereidend onderzoek mee kan gebeuren
- ◆ Permanente actualisatie van de gegevens
- ◆ Samenwerking met de erkende Vlaamse sportfederaties en de gemeentelijke sportdiensten
- ◆ Promotie voeren voor het sporten in clubverband, supplementair aan de promotiekanalen van de andere sportactoren.

Gegevens

Op het ogenblik van de lancering van de Sportdatabank Vlaanderen bevatte de databank de gegevens van ongeveer 16.000 sportclubs die zijn aangesloten bij de erkende Vlaamse sportfederaties. De andere sportclubs die niet zijn aangesloten bij een erkende Vlaamse sportfederatie werden in 2011 nog niet opgenomen in de databank. Deze gegevens zullen in de loop van 2012 worden toegevoegd.

De gegevens die van deze sportclubs in de Sportdatabank Vlaanderen werden bijgehouden, zijn de volgende:

- ◆ Naam en afkorting van de sportclub
- ◆ Contactgegevens van de sportclub: bv. e-mailadres, telefoon, fax, website
- ◆ Andere identificatiegegevens: Ondernemingsnummer, identificatiecode, oprichtingsdatum, rechtsvorm, statuut en gemeente(n) waartoe de sportclub behoort

- ◆ Adresgegevens: maatschappelijke zetel (indien deze er is), één of meerdere correspondentieadressen
- ◆ Infrastructuur waarvan de sportclub gebruik maakt (of een vaste vertrekplaats)
- ◆ Links/Relaties met andere organisaties:
 - * Bv. erkende Vlaamse sportfederatie waarbij de sportclub is aangesloten (meerdere mogelijk)
 - * Bv. gemeentelijke sportraad waarvan de sportclub lid is (meerdere mogelijk)
- ◆ Aanbod: sporttak(ken) en discipline(s) die de sportclub aanbiedt
- ◆ Speciale doelgroepen die in de sportclub terecht kunnen

Opvragen van de gegevens bij de erkende Vlaamse sportfederaties

De gegevens van de sportclubs werden verzameld via intensief overleg met de erkende Vlaamse sportfederaties in de periode tussen februari 2011 en oktober 2011. Naast de bovenstaande gegevens werden ook de gegevens van de bestuursleden en de trainers opgevraagd voor een statistisch onderzoek. Deze gegevens zijn niet opgenomen in de Sportdatabank Vlaanderen.

De gegevens van de 16.000 aangeleverde sportclubs werden allemaal manueel ingevoerd omdat er heel wat datacontroles gebeurden om de gegevenskwaliteit maximaal te krijgen. Zo konden bijvoorbeeld heel wat sportclubs gedetecteerd worden die bij meer dan 1 sportfederatie zijn aangesloten.

Andere sportorganisaties

Naast de sportclubs zijn ook de gegevens van alle erkende Vlaamse sportfederaties, hun Belgische en eventuele Europese of internationale koepelfederatie opgenomen, maar ook de gegevens van alle gemeentelijke en provinciale sportdiensten en sportraden, samenwerkingsverbanden, sport- en overheidsgerelateerde organisaties, enz. De linken tussen deze organisaties onderling werden reeds bij de lancering van de Sportdatabank Vlaanderen opgenomen.

Koppeling tussen de Sportdatabank Vlaanderen de sportinfrastructuur-databank Spakki

Reeds bij de opstart van de Sportdatabank Vlaanderen werd een unieke koppeling gerealiseerd met de sportinfrastructuurdatabank Spakki die reeds sinds 2008 op de Bloso-website consulteerbaar was. Sportclubs worden in de Sportdatabank Vlaanderen immers gekoppeld aan sportdomeinen uit de sportinfrastructuurdatabank. Zo kan een burger vanuit de sportclub direct doorklikken naar de gegevens over de sportinfrastructuur waarvan de sportclubs gebruik maken.

Zoekmogelijkheden en functionaliteit

De zoekmogelijkheden van de Sportdatabank Vlaanderen zijn zo gebruiksvriendelijk mogelijk gemaakt en zijn de volgende:

- ◆ Sportorganisaties:
 - * Naam of afkorting (of een deel ervan)
 - * Gemeente of postcode en een straal rond deze gemeente/postcode
 - * Sporttak of discipline
 - * Soort organisatie
- ◆ Sportinfrastructuur
 - * Naam sportinfrastructuur of sportdomein
 - * Postcode of straal rond de postcode

- * Sporttak
- * Straat
- * Infrastructuurtype

Nadat de burger bepaalde gegevens heeft opgezocht, krijgt men een eenvoudige overzichtslijst met de opgezochte sportorganisaties of sportinfrastructuur. De gegevens kunnen nadien eenvoudig op een interactieve kaart getoond worden of men kan direct doorklikken naar een detailpagina met alle gegevens van de sportclub of sportinfrastructuur die men zocht. Op de interactieve kaart kan bij elke sportclub een informatieballonnetje open geklikt worden met de contactgegevens (mail, telefoon, website), een routebeschrijving en men kan eveneens doorklikken naar de detailpagina. De detailpagina van sportclubs bevat een aantal overzichtelijke rubrieken: basisgegevens, identificatiegegevens, adresgegevens, trainings- en wedstrijdlocaties, links/relaties, aanbod, doelgroepen.

Vanuit de rubriek trainings- en wedstrijdlocaties kan de gebruiker doorklikken naar de detailinformatie over de sportinfrastructuur uit de sportinfrastructuurdatabank. De exacte ligging van alle trainings- en wedstrijdlocaties wordt getoond op een interactieve kaart waarbij de gebruiker kan overschakelen naar Google Streetview om de sportinfrastructuur te bekijken.

Vanuit de rubriek link/relaties kan de gebruiker doorklikken naar de sportfederatie of sportraad waarvan de sportclub lid is.

Gebruik van de gegevens van de Sportdatabank Vlaanderen in andere Bloso-toepassingen

De organisatiegegevens uit de Sportdatabank Vlaanderen worden ook gebruikt in andere Bloso-toepassingen zoals de VOTAS-databank van de Vlaamse Trainersschool en de afdeling Sportkaderopleiding van het Bloso en het Topsportervolgsysteem van de afdeling Topsport.

Specifiek voor de werking van de Vlaamse Trainersschool werden ook een aantal extra organisaties aan de Sportdatabank toegevoegd, zoals universiteiten en hogescholen L.O. en opleidingsverstrekkers zoals de sportregio's en buurtsportdiensten.

Actualisatie van gegevens

Bloso is zich steeds goed bewust geweest van het belang van een goede actualisatie van de gegevens. In 2011 werden actuele gegevens verzameld via de erkende Vlaamse sportfederaties. Er werden wel verschillende actualisatietrajecten vooropgesteld:

- ◆ Een databeheerder gaat zelf actief op zoek naar wijzigingen van gegevens op websites van sportclubs, sportfederaties, sportdiensten, enz.
- ◆ Gebruikers van de Sportdatabank Vlaanderen kunnen eenvoudig zelf wijzigingen aan gegevens melden. De gegevens worden wel gecontroleerd alvorens ze worden aangepast. Bij twijfel worden de sportfederaties gecontacteerd om de informatie te verifiëren.
- ◆ Aan sportfederaties werd gevraagd om gewijzigde gegevens door te geven.

Privacy van de gegevens

Naar aanleiding van de inventarisatie van de gegevens van de sportclubs van de sportfederaties, werden door de sportfederatie vragen gesteld (formeel en informeel) aan de privacy-commissie.

Bloso had hierover uitgebreid overleg met de privacy-commissie en verkreeg de goedkeuring om de huidige gegevens van de sportclubs allemaal te inventariseren. Het

gaat immers alleen over gegevens die verband houden met een organisatie. Het gaat dus niet over persoonsgebonden gegevens.

Communicatie en promotie

De dag van de lancering van de Sportdatabank Vlaanderen werd een persbericht verstuurd door minister Muyters. Gelijktijdig werden door Bloso naar alle gekende contacten 95.000 e-mails verstuurd om de Sportdatabank Vlaanderen aan te kondigen. Deze communicatiegolf ging naar o.a. de Vlaamse Sportraad; erkende Vlaamse sportfederaties; sportdiensten; sportraden; ISB; Vlabus; universiteiten en hogescholen LO; schepenen en gedeputeerden van Sport; sportclubs; trainers uit de sportclubs; VTS-cursisten; VTS-gediplomeerden en VTS-medewerkers en naar de leden en plaatsvervangende van de Commissie Sport van het Vlaams Parlement.

De lancering van de Sportdatabank Vlaanderen werd door meerdere geschreven media overgenomen. De meerderheid van de sportfederaties en heel wat gemeenten maakten de lancering ook via hun communicatiekanalen verder kenbaar.

Op 8 december 2011 werd de Sportdatabank Vlaanderen voorgesteld aan de Commissie Sport van het Vlaams Parlement en konden de parlementsleden vragen stellen.

Gebruikersstatistieken

De website van de Sportdatabank Vlaanderen werd in 2011 op minder dan 1 maand tijd door 17.380 unieke gebruikers geconsulteerd.

In totaal werden er in deze periode reeds 47.500 zoekacties uitgevoerd.

De meeste bezoekers komen rechtstreeks op de Sportdatabank Vlaanderen terecht, hetzij via de homepage van de Bloso-website of via trefwoorden in zoekrobots (bv. Google) of via links op websites van sportfederaties of gemeentelijke sportdiensten. De eerste maand na de lancering werden door ongeveer 1.500 sportclubs wijzigingen doorgegeven. Deze werden gecontroleerd en waar nodig geverifieerd en aangepast.

XIII. EVENEMENTEN

1. DE GORDEL

Op zondag 4/9/2011 werd de eenendertigste editie van De Gordel georganiseerd. ‘Opnieuw Gordelen’ was de slogan waaraan deze organisatie werd opgehangen.

De verankering van het Vlaams karakter van de groene rand rond Brussel lag dertig jaar geleden aan de oorsprong van De Gordel en is al die tijd het uitgangspunt, de doelstelling en bijgevolg de bestaansreden van het evenement geweest. Vandaar de slogan ‘Opnieuw Gordelen’, om te beklemtonen dat deze vraag actueel blijft.

Na de feesteditie van 2010 met 80.358 deelnemers, daalde het aantal – vooral wegens het barslechte weer in augustus en op Gordeldag zelf – gevoelig. In totaal werden niettegenstaande deze slechte weersomstandigheden nog 43.404 deelnemers genoteerd.

Hiermee blijft De Gordel ook na 31 jaar nog altijd het grootste sportief eendagevenement in Vlaanderen.

1. Opnieuw Gordelen

De 31^{ste} editie van De Gordel was van opzet bescheidener dan de 30^{ste} editie. Maar zoals regelmatig gebeurde tijdens de voorgaande edities legde De Gordel nieuwe accenten. Voor deze editie werd vooral de focus gelegd op ‘gezond bewegen’. Tijdens de campagne lag de focus op het belang van een goede – sportieve - voorbereiding. Op de website werden voorbereidingsschema’s aangeboden voor alle soorten deelnemers, van de gewone wandelaar tot de meest fervente wielertoerist. Zij konden er terecht een goede voorbereiding.

Tijdens de 31^{ste} editie van De Gordel werd ook een ‘proevertjesmarkt’ geïntroduceerd. Deelnemers aan de gezondheidswandeling in Dilbeek konden er terecht voor een proevertje en kregen er uitleg over de actieve voedingsdriehoek. In Zaventem kon de deelnemer terecht voor een conditietest.

De 4 klassieke Gordeltrefpunten kregen in 2011 elk hun eigen thema:

Sint-Genesius-Rode: Kindvriendelijk

Dilbeek: Gezondheid

Zaventem: In beweging

Overijse: Natuurschoon en erfgoed

2. Vlaamse wegen

De Gordel is een uitgesproken Vlaams evenement. Vlaams, omdat de oorspronkelijke doelstelling van De Gordel nog steeds aan de orde is, namelijk het blijvend benadrukken van het Vlaamse karakter van de Rand rond Brussel. Dit Vlaams

gedachtegoed werd ook in 2011 in alle communicatie over De Gordel beklemtoond. De aanloop naar De Gordel verliep nagenoeg probleemloos. De organisatie kreeg vlot alle vereiste toelatingen van de betrokken gemeenten, ook in de 3 faciliteitengemeenten met de niet benoemde franstalige burgemeesters.

Uiteraard waren er de dag van De Gordel zelf wel de traditionele kleine pesterijen, met geknoei aan de bewegwijzering en duimspijkers op het parcours. Ook dit jaar werden er weer nagels gegooid in Sint-Genesius-Rode, Dworp en Zaventem, met als gevolg enkele lekke banden. Het geknoei met de bewegwijzering bleef echter beperkt tot het verwijderen van enkele borden in Sint-Pieters-Leeuw. Al bij al mag er gesproken worden van een editie zonder noemenswaardige incidenten.

Sportief lag de focus op 'gezond bewegen'. Daarnaast was het aanbod zeer gediversifieerd. Deelnemers hadden de keuze uit 15 verschillende wandel- en fietstochten, alles samen goed voor 600 km Gordelparcours door het schitterende landschap in de groene rand rond Brussel.

Voor de wandelaars waren er zowel kindvriendelijke trajecten van 6 tot 7 km, zoals de Kinderwandeling in Sint-Genesius-Rode, als stevige tochten met onderweg heel wat bezienswaardigheden, zoals de Erfgoedwandeling (14km) in Overijse. Verder waren er de thema gebonden wandelingen, zoals de Gezondheidswandeling (14 km) in Dilbeek en de Groene wandeling (14km) in Zaventem.

Voor de fietsers was er in de eerste plaats uiteraard de klassieke Gordel, zoals die al in 1981 voor het eerst werd gereden: een fietstocht van 100km door de 18 gemeenten in de Vlaamse rand rond Brussel, waaronder de 6 faciliteitengemeenten. Er waren startplaatsen in de 4 Gordeltrefpunten (Dilbeek, Sint-Genesius-Rode, Overijse en Zaventem).

Maar ook andere, minder geoefende fietsers vonden meer dan hun gading. Zij konden opteren voor kortere gezinsfietstocht, zoals de Kouterfietstocht (22km) in Zaventem. De meer sportieve fietsers hadden keuze genoeg uit parcours tussen de 28 en 60km, zoals onder andere de tocht van het Pajottenland (45km) in Dilbeek.

Voor de echte wielermanen, die behoefte hebben aan een behoorlijk zware uitdaging, was er de Gordel voor Wielertoeristen, met trajecten van 79 en 140km. Startplaatsen waren Dilbeek, Oudenaarde of Geraardsbergen. De tocht ging door het glooiende Pajottenland en de Vlaamse Ardennen. Als extraatje was er in Geraardsbergen voor elke deelnemer een individuele tijdopname bij de beklimming van de befaamde Muur. Wie koos voor een mountainbike-tocht kon zoals gewoonlijk terecht in Overijse.

In Zaventem was bovendien een specifiek wandel- en fietsparcours uitgestippeld voor personen met een beperking.

3. De cijfers en hun betekenis

Het decentraliseren van de inschrijvingen naar de gemeenten toe, dat jaren terug werd ingevoerd, verlaagt duidelijk de instapdrempel. Er waren in totaal 176 Vlaamse inschrijfpunten (2010: 185), verdeeld over 40 in Vlaams-Brabant, 41 in Antwerpen, 28 in Oost-Vlaanderen, 28 in West-Vlaanderen, 15 in Limburg, de 6 Gemeenschapscentra, de 13 Bloso-centra en het hoofdbestuur van Bloso,. In 2011 was dat goed voor 4.220 inschrijvingen (2010: 6.718). De provincie Vlaams-Brabant leverde de meeste

inschrijvingen: 1.030, gevolgd door de provincie Oost-Vlaanderen met 491. Daarnaast zijn de 6 Vlaamse Gemeenschapscentra van de Rand goed voor 406 inschrijvingen (2010: 540). In de 13 Bloso-centra en het hoofdbestuur werden 424 (2010: 993) inschrijvingen genoteerd.

Op Gordeldag zelf schreven zich nog 7.375 Gordelaars in. Dat is een derde van de inschrijvingen van 2010 (20.871). In Dilbeek schreven zich ter plaatse de meeste Gordelaars in, 2.367, onmiddellijk gevolgd door Zaventem met 2.168 Gordelaars. In Overijse en Sint-Genesius-Rode schreven zich nog respectievelijk 1.744 en 1.096 deelnemers in.

Wat het aantal starters betreft was Dilbeek het populairste Gordeltrefpunt, gevolgd door Zaventem. Een overzicht:

Dilbeek:	13.758	(2010: 24.816)
Zaventem:	13.653	(2010: 26.831)
Sint-Genesius-Rode:	8.047	(2010: 12.084)
Overijse:	7.947	(2010: 16.627)

Nog altijd blijft De Gordel in de eerste plaats een fietshappening. Nagenoeg 7 Gordelaars op 10 kiest voor het fietsen (wielertoeristen inclusief).

Bij de start in 1981 was De Gordel uitsluitend een fietstocht van 100 kilometer voor leden van wielersclubs. Intussen is het aanbod natuurlijk zodanig uitgebreid dat iedereen zijn gading vindt.

De recreatieve fietstochten (50 km) kende het grootste aantal deelnemers met 13.411 Gordelaars. Zaventem was ook opnieuw het grootste Gordeltrefpunt voor fietsers met 11.365 deelnemers.

De klassieke Gordel van 100 km was nog steeds goed voor 21,8 % van de Gordeldeelnemers.

Bij het fietsen bleef de recreatieve fietstocht (50 km) de meest populaire afstand. Bijna 1 op 3 Gordelaars fietst de 50 km.

De meeste fietsers vertrokken in Zaventem en Dilbeek (samen meer dan 2/3).

De Gordel voor Wielertoeristen en Wielertoeristenclubs werd georganiseerd vanuit Dilbeek en Oudenaarde, met steun van wielersponsor Lotto. Deze tocht van 140 km had een hoog Ronde van Vlaanderen-gehalte met de beklimming van de Scheeberg, de Varenberg, de Valkenberg, de Edelarenberg, Foreest, de Muur (met de Vesten), Zwaantje, Kasteelstraat en de Keperenberg. 654 deelnemers schreven zich in.

Als zowat 70% van de Gordelaars opteerde voor het fietsen betekent het dat 3 op 10 Gordelaars koos voor het wandelen. Overijse was daarbij de grootste wandelgemeente met 4.117 stappers. Dit was ongetwijfeld het gevolg van de organisatie van de Erfgoedwandeling (2.729) en de Druivenwandeling (1.388).

Ook Sint-Genesius-Rode had in 2011 een bijzonder aantrekkelijk wandelaanbod. Tijdens de kinderwandeling moesten de jeugdige deelnemers de betovering van een

heks doorbreken door een Toverspreuk te ontcijferen. 3684 deelnemers brachten deze opdracht tot een goed einde.

Ook de gezondheidswandeling in Dilbeek in Dilbeek kende een succes (4.033 Gordelaars). De deelnemers stapten bijna letterlijk in de actieve voedingsdriehoek. Bij de start ontvingen alle deelnemers een brochure die hen wegwijs maakte in negen groepen (één groep lichaamsbeweging en acht groepen voedingsmiddelen). Dit werd nog ondersteund door een aantal borden onderweg met tips. De aandacht voor 'Gezondheid' werd verder gezet in Dilbeek, waar de deelnemers toegang kregen tot de 'Proevertjesmarkt' (2.200 bezoekers). Daar kwamen de acht groepen voedingsmiddelen aan bod in 12 chalets waar de bezoekers een proevertje kregen aangeboden. De proevertjes werden bereid door de koks van de Bloso-centra.

De Groene wandeling werd dit jaar georganiseerd vanuit Zaventem (14km) 2.288 deelnemers.

Bloso en de provincie Vlaams-Brabant vinden het belangrijk dat De Gordel ook open staat voor en kansen biedt aan iedereen. Zo is er al een paar jaar een specifieke wandeling (7 km) voor personen met een beperking, uiteraard toegankelijk voor rolstoelgebruikers. Verder is er ook een fietstraject, geschikt voor driewielers, tandemfietsen, handbikers en rolstoelfietsers. Aan de wandeltocht in Zaventem namen 45 Gordelaars deel en 47 aan de fietstocht.

4. Het profiel van de Gordelaar

De Gordel heeft een trouw publiek. Zoveel is zeker. Sommigen hebben deelgenomen aan alle 31 Gordels. En toch vernieuwt het deelnemersveld ook nog elk jaar. Uit een analyse van de inschrijvingen van 2011 bleek dat het voor een kwart van de deelnemers de eerste Gordel was. Een bewijs van de continue verjonging en blijvende interesse die De Gordel opwekt. Een overzicht:

Eerste maal	18,4%
2 - 5	29,9%
6 -10	21,2%
11 - 20	17,4%
21 - 30	9,4%
31	95 DEELNEMERS

Dat De Gordel zijn roots heeft in de Vlaamse Rand rond Brussel weerspiegelt zich ook in de herkomst van de deelnemers. Bijna de helft van alle fietsers en wandelaars komt uit Vlaams-Brabant en Brussel. Daarna zorgen de provincies Oost-Vlaanderen en Antwerpen ook al traditiegetrouw voor de grootste toevoer. Een overzicht:

Vlaams-Brabant	46%
Brussel	2%
Antwerpen	13%
Limburg	6%
West-Vlaanderen	11%
Oost-Vlaanderen	20,5%
Buitenland	0,9%
Wallonië	0,7%

Het merendeel van de Gordelaars kiest voor de wagen als vervoermiddel naar één van de vier Gordeltrefpunten. Toch stellen we vast dat ook een behoorlijk aantal sportievelingen de verplaatsing van en naar het parcours met de fiets aflegt. En de afspraken met de NMBS, waar tegen een voordeeltarief B-Dagtrips kunnen aangeschaft worden, hebben eveneens hun effect. De trein is immers het derde meest populaire vervoermiddel naar De Gordel. In 2010 maakten 1.994 Gordelaars hiervan gebruik.

Wagen	56,8%
Fiets	19,3%
Trein	9,5%
Te voet	5,2%
Autobus (verenigingen)	3,6%
De Lijn	2%
Geen gegevens	3,6%

5. Dienstverlening voor de Gordelaars

Extra inspanningen werden geleverd om de veiligheid en de service voor de Gordelaars te verbeteren. 204 deelnemers werden in 2011 verzorgd voor kleine letsels, zoals blaren, schaafwonden, enz... 4 Gordelaars werden afgevoerd naar het ziekenhuis.

Op het 100 km fietsparcours was er de medewerking van de firma Day by Day om de gestrande deelnemers te repatriëren. Op de andere parcours stonden het Bloso samen met de Gordeltrefpunten in voor deze dienstverlening.

6. Sponsoring

Een organisatie zoals De Gordel is niet mogelijk zonder sponsors. De hoofdsponsors van deze 31^{ste} editie waren HET NIEUWSBLAD, GOED GEVOEL, KBC, LOTTO en DE PROVINCIE VLAAMS-BRABANT;

Daarnaast zorgden de volgende sponsors voor de nodige ondersteuning: Brouwerij Haacht, Burofoon, Car Rental, Coca-Cola, De Lijn, Feryn, Grinta, Campus Wommel, Koffie Beyers, Naqi, Reizen Lauwers, vtbKultuur, Omron, Fostplus, Polar, Ring TV, de Rand VZW, Veiling Haspengouw, Vondelmolen, VSP, Vrije Universiteit Brussel, VTB-VAB, Unitax en Wielerbond Vlaanderen.

Verder kon De Gordel rekenen op de bereidwillige medewerking van ongeveer 1.100 vrijwilligers, de lokale en federale politie, de civiele bescherming en het Rode Kruis. Zij zorgden ervoor dat alles in goede banen werd geleid. Dat de organisatie ieder jaar veiliger wordt, is in grote mate aan hun inzet te danken.

DE GORDEL - De Bloco Klacseker

DE GORDEL 2011 : TOTAAL AANTAL GORDELAARS

	RODE	%	DILBEEK	%	ZAVENTEM	%	OVERIJSE	%	TOTAAL	%
wandelen 7 km	3684	45,78					1388	17,47	5072	11,69
wandelen 16 km			4033	29,31	2243	16,43	2729	34,34	9005	20,75
wandelen personen met beperking					45	0,33			45	0,10
Totaal wandelaars	3684	45,78	4033	29,31	2288	16,76	4117	51,81	14122	32,54
fietzen 26 km	3203	39,81			2485	18,20			5688	13,10
fietzen 60 km			5739	41,71	5023	36,79	2649	33,33	13411	30,90
fietzen 100 km	1160	14,41	3332	24,22	3810	27,91	1181	14,86	9483	21,85
fietzen personen met beperking					47	0,34			47	0,11
Gordel voor wielertoeristen			654	4,75					654	1,51
Totaal fietsers	4363	54,22	9725	70,69	11365	83,24	3830	48,19	29282	67,46
TOTAAL	8047	18,54	13758	31,70	13653	31,46	7947	18,31	43404	100

DE GORDEL - De Bloco Klacdeker

DE GORDEL 2011 : INSCRIVINGEN OP GORDELDAG ZELF

	RODE	%	DILBEEK	%	ZAVENTEM	%	OVERIJSE	%	TOTAAL	%
wandelen 7 km	893	63,23		0,00		0,00	461	25,86	1144	15,51
wandelen 16 km			673	28,43	607	24,77	628	30,28	1738	23,57
wandelen personen met beperking					0	0,00			0	0,00
Totaal wandelaars	893	63,23	673	28,43	607	24,77	979	56,14	2882	39,08
fietzen 26 km	348	31,84		0,00	688	26,20		0,00	917	12,43
fietzen 60 km			888	40,90	821	28,64	674	32,91	2163	29,33
fietzen 100 km	64	4,93	362	14,87	440	20,30	181	10,95	1037	14,06
fietzen personen met beperking					2	0,08			2	0,03
Gordel voor wielertoertisten			374	15,80					374	5,07
Totaal fietsers	403	36,77	1694	71,57	1631	75,23	765	43,86	4493	60,92
TOTAAL	1096	14,86	2367	32,09	2168	29,40	1744	23,66	7375	100

2. SPORTDAG VOOR VLAAMSE AMBTENAREN

Op donderdag 22/09/2011 organiseerde Bloso de 22^{ste} editie van de Sportdag voor Ambtenaren op de terreinen van de VUB.

Doelgroep en doelstellingen

Het doel van deze sportdag is alle ambtenaren van de diensten van de Vlaamse overheid te laten kennismaken met een brede waaier van sportmogelijkheden en hen te sensibiliseren om ook in de loop van het jaar geregeld aan sport te doen.

Deze sportdag biedt ook een unieke kans om met de collega's in een totaal ander kader een gezellige en sportieve dag door te brengen, dit is dan het sociale doel van deze dag. Elke lijnmanager is bevoegd om dienstvrijstelling te verlenen aan haar/zijn personeel voor de 'Sportdag voor Ambtenaren'. De aanwezigheid van de ambtenaren wordt ter plaatse vastgesteld aan de hand van een deelnameattest.

Deelnamecijfers

In de afgelopen 22 jaar is deze sportdag, met meer dan 6.000 deelnemers, uitgegroeid tot dé sportieve klassieker voor de ambtenaren van de Vlaamse overheid.

2001:	6.012	deelnemers
2002:	6.310	deelnemers
2003:	6.399	deelnemers
2004:	6.335	deelnemers
2005:	6.072	deelnemers
2006:	5.853	deelnemers
2007:	6.138	deelnemers
2008:	6.139	deelnemers
2009:	6.365	deelnemers
2010:	6.356	deelnemers
2011:	5.933	deelnemers

Vernieuwing

Op basis van de evaluatie van vorig jaar werden in 2011 o.a. volgende aanpassingen doorgevoerd:

- ◆ Vanaf dit jaar werden naast de wegbeschrijvingen van wandel- en fietstochten ook plannen en downloads voor GPS op de website aangeboden.
- ◆ Er werden extra inspanningen gedaan om de sportdag toegankelijker te maken voor personen met een beperking. Hiervoor werd vooraf overlegd met de dienst emancipatiezaken van de Vlaamse overheid en er werd een enquête uitgevoerd naar de behoeften van deze doelgroep.
- ◆ Zoals steeds werd het instuifprogramma vernieuwd. Dit jaar werden er 19 nieuwe sporten aangeboden.

Programma

In het 'Instuifprogramma' konden de ambtenaren kennismaken met 39 verschillende sporten. Wie zijn sport al aardig onder de knie had, nam deel aan 1 van de 5 competities: badminton, minivoetbal, petanque, squash of volleybal. Het minivoetbaltornooi kende het meeste succes met 30 ploegen en was reeds een maand vooraf volzet.

Het programma voorzag verder in de traditionele wandel- en fietstochten, de mountainbiketochten en een bosloop.

De fitness- en dansfanaten maakten kennis met nieuwe sporttrends zoals Bodyjam, Ierse dans en Sh'Bam. Het aanbod voor de avonturiers en durvers werd sterk uitgebreid met onder meer deathride, karabijnschieten en kruisboogschieten. Watersportfanaten deden mee aan de nieuwe rage Party Aquatics.

De overgrote meerderheid van de ambtenaren - 2.738 - bracht de dag al wandelend door. Ze hadden de keuze tussen volgende wandeltochten:

- ◆ de Stadswandeling van 8,4 km (1.452 deelnemers)
- ◆ de Groene Stadswandeling van 12,5 km (948 deelnemers)
- ◆ de behoorlijk zware Boswandeling van 15 km (338 deelnemers).

De **boslopen** van 8, 11 en 15 km telden 111 deelnemers.

Bij de fietstochten kon men deelnemen aan de tochten van 35, 50 en 70 km (350 deelnemers) of aan de begeleide themafietstocht 'De tijd van toen' (150 deelnemers). 510 mountainbikers fietsten de Colombaroute in Kortenberg.

De sportdag werd traditioneel afgesloten met een muzikaal optreden.

Promotie

Bloso sensibiliseerde alle ambtenaren van de diensten van de Vlaamse overheid via drukwerken en de Bloso-website.

Het evenement werd aangekondigd via een folder die werd verdeeld via '13', het magazine voor het Vlaams overheids personeel. De afdelingen van de Vlaamse overheid die '13' niet ontvangen kregen de folders rechtstreeks door Bloso bezorgd. De folder werd gedrukt op 35.000 ex.

Op de Bloso-website stond alle info over de activiteiten, praktische informatie, inschrijvingsformulieren voor o.a. de toernooien en wegbeschrijvingen van de wandel- en fietstochten die men vooraf kon downloaden.

Evaluatie

Uit de evaluatie van de Sportdag voor Ambtenaren bleek dat voor de volgende editie extra aandacht moet besteed worden aan de volgende punten:

- ◆ De uitstempelprocedure moet herbekeken worden. Ieder jaar geeft dit aanleiding tot kritiek van de deelnemers. De uitstempel moet vanaf de volgende editie ook op het einde van de wandelingen gegeven worden.
- ◆ Uit het profiel van de deelnemers blijkt dat 1 op 3 voor de 1ste maal naar de sportdag komt. Hiermee moet rekening gehouden worden bij de bepijling van, naar en op de campus.
- ◆ De deelnemers hebben steeds minder interesse voor toernooien.
- ◆ De kaarten en de gps-bestanden bij de wegbeschrijving van de wandel- en de fietstochten werden voor de 1^{ste} maal aangeboden en waren zeker een meerwaarde voor de deelnemers.
- ◆ Bij het contacteren van de lesgevers dans moet er duidelijk gecommuniceerd worden dat het lessen moeten zijn voor een breed publiek. Lessen moeten stap voor stap aangeleerd worden en mogen zeker geen demonstratie worden van de lesgevers/lesgeefsters.

- ◆ Deelnemers moeten nog meer aangespoord worden om zich vooraf in te schrijven.
- ◆ Personeelsleden van de VUB ook via de website laten inschrijven.

XIV. PUBLIC RELATIONS

1. DE BLOSO-WEBSITE

1. www.bloso.be

De Bloso-website is opgebouwd in een content management systeem. Dit systeem laat toe dat elke Bloso-afdeling zelf haar gegevens op de Bloso-website beheert en up-to-date houdt. In 2011 hebben de verschillende afdelingen hun deel van de website actueel gehouden. Waar nodig kregen de Bloso medewerkers die een stuk van de Bloso website beheren technische en inhoudelijke ondersteuning. Op vraag van de gebruikers van het sharepoint systeem werden bijkomende opleidingen gegeven.

Begin 2011 werd beslist om de website van de Topsporthal Vlaanderen mee op te nemen in het content management systeem van de Bloso-website, zodat de verantwoordelijken voor de Topsporthal Vlaanderen zelf deze website kunnen beheren. De ontwikkeling van deze site binnen het sharepoint systeem wordt geraamd op één jaar en moet begin 2012 operationeel zijn.

De website van Dé Watersportdag, die tot dan een aparte website was met een eigen lay-out, is in 2011 opgenomen in het geheel van de Bloso-website.

Cijfers

Om een idee te krijgen van het gebruik van de Bloso-website is een analyse van het aantal 'views' of het 'aantal opgevraagde pagina's' het meest relevant. Het aantal 'views' geeft weer hoeveel maal één bepaalde pagina op de website is 'bekeken'. Het is eveneens mogelijk om na te gaan hoeveel maal één bepaalde rubriek van de website (homepage, Bloso-centra, sportkampen, sportpromotie...) en met daarbij alle mogelijke onderliggende pagina's van die rubriek is bekeken.

Het aantal views werd geteld van 1 januari 2011 tot 31 december 2011.

Er werden in totaal 7.677.387 pagina's van de Bloso-website opgevraagd. Wanneer dit getal wordt uitgesplitst over de verschillende rubrieken van de Bloso-website leidt dit tot volgende tabel

RUBRIEK	AANTAL VIEWS
Homepage	761.157
Over Bloso	122.109
Bloso-centra	1.118.206
Sportkampen	1.118.017
Vlaamse Trainersschool	657.116

Sportpromotie en Inspectie	2.239.590
Mountainbikeroutes	834.745
De Gordel	425.006
Dé Watersportdag	117.986
Overige pagina's	861.853
Subsidiëring	204.564
Topsport	372.517
Sportinfrastructuur	107.723
Andere (Nieuws/Snel naar/Binnenkort)	253.384
TOTAAL	6.954.383

Bloso beheerde in 2011 ook vier specifieke websites:

- ◆ www.topsporthalvlaanderen.be
- ◆ www.sportelen.be
- ◆ www.weekvandesportclub.be
- ◆ www.handbal.be

De websites Sportelen (campagne 50-plussers) en Week van de Sportclub handelen over Bloso-organisaties, maar zijn niet in de grote Bloso-website opgenomen omdat ze specifieke interactieve mogelijkheden aanbieden die niet binnen het content management systeem van de Bloso-website konden worden ontwikkeld.

De website www.handbal.be werd ontwikkeld in het kader van de actie 'Sporttak in de kijker 2011'. Om een zo groot mogelijk aantal jongeren aan te trekken werden moderne sociale media aan deze website gekoppeld (twitter, facebook, blog, uploaden van filmpjes, ...). Na afloop van deze actie heeft de Vlaamse Handbal Vereniging de website overgenomen.

Aantal opgevraagde pagina's voor deze specifieke websites:

RUBRIEK	AANTAL VIEWS
www.sportelen.be	182.183
www.weekvandesportclub.be	26.594
www.topsporthal.be	317.064
www.handbal.be	348.260

2. INFORMATIE

Via het algemene e-mailadres van het Bloso (info@bloso.be) en via het contactformulier op de Bloso-website kunnen vragen om allerlei informatie worden gesteld.

De cel Public Relations behandelde in 2011 4.704 vragen om informatie:

- ◆ ofwel werd de vraag direct beantwoord
- ◆ ofwel werd de vraag doorgestuurd naar de betrokken Bloso-afdeling
- ◆ ofwel - indien de vraag niet over het Bloso ging - werden de juiste coördinaten doorgegeven waar de vrager een antwoord kon vinden of zijn vraag kon stellen.

3. PRIJZEN EN TROFEEËN

Bloso stelt prijzen en trofeeën ter beschikking voor de organisatoren van regionale, nationale of internationale sportwedstrijden.

4. INFORMATIEDAGEN, PERSONTMOETINGEN EN PR-EVENEMENTEN

1. Opening Finse Piste - Bloso-centrum Blankenberge

Op 29/1/2011 werd ter gelegenheid van de opening van de Finse Piste in het Bloso-centrum Blankenberge, in samenwerking met de plaatselijke atletiekclubs een initiatie 'loop je fit' en een recreatieve uurloop (aflossing) georganiseerd. Pers en vips werden op deze officiële opening uitgenodigd.

2. Dé Watersportdag

Op 21/5/2011 en 22/5/2011 organiseerden Bloso en de Vlaamse watersport-federaties in gans Vlaanderen 'Dé Watersportdag'. Op zaterdag 21/5/2011 ging Studio Brussel live in de ether in het Bloso-centrum Willebroek 'Hazewinkel', in de Royal Belgian Sailing Club Duinbergen en in het zwembad Sportpunt in Zwevegem.

3. 40 jaar Sport voor Allen in Vlaanderen

In samenwerking met het Sportimonium stelde Bloso een tentoonstelling samen die aan de hand van affiches, foto's en videomontages een overzicht gaf van 40 jaar Sport voor Allen in Vlaanderen. De tentoonstelling werd op 10/6/2011 officieel geopend door de Vlaamse minister van Sport, Philippe Muyters, en werd tot eind september 2011 in het Sportimonium te Hofstade opengesteld voor het publiek.

4. Megabeachvolleyfestival

Op 23/7/2011 werden pers en vips uitgenodigd op het 'Megabeachvolleyfestival' op het Klein Strand in Oostende.

5. De Gordel

Op 4/9/2011 werd de 31^{ste} editie van De Gordel georganiseerd. Pers, vips en sponsors werden ontvangen in het mediacentrum en op de Proevertjesmarkt van het Gordeltrefpunt Dilbeek.

6. Week van de Sportclub

De Week van de Sportclub werd op 10/9/2011 geopend met het evenement 'Sportief Gent' en werd op 18/9/2011 afgesloten met 'Antwerpen Sport'. Op beide evenementen werd een pers- en vipontvangst georganiseerd

7. Sportdag voor Ambtenaren van de Vlaamse overheid

Op 22/9/2011 werden pers, vips en sponsors uitgenodigd op de Sportdag voor Ambtenaren van de Vlaamse overheid die plaats vond op de sportterreinen van de VUB te Brussel.

8. Opening van het gerenoveerde Bloso-centrum Blankenberge

Samen met de Stad Blankenberge organiseerde Bloso op 2/10/2011 een open-deur-dag in het Bloso-centrum Blankenberge. Op deze dag werd de vernieuwde sportinfrastructuur van het Bloso-centrum voorgesteld. Alle inwoners van Blankenberge werden uitgenodigd voor het sportief doe- en kijkprogramma.

9. Senior Games

Pers en vips maakten de vierde editie van de 'Senior Games' live mee op 4/10/2011 in de Floreal en in het Bloso-centrum Blankenberge.

10. Sportdoedels

Op 8/10/2011 werd in het Bloso-centrum Gent/Topsportthol Vlaanderen een pers- en vipontvangst georganiseerd tijdens 'Sportdoedels', een recreatieve sporthappening waar personen met een handicap centraal staan.

11. Vlaams Badmintonfestival

In Hal 4 van 'Antwerp expo' aan de Jan Van Rijswijcklaan konden de genodigden op 3/12/2011 de vijfde editie van het 'Vlaams Badmintonfestival' live meemaken.

12. Ontmoeting met de Vlaamse Sportwereld - Uitreiking van de Vlaamse Sportprijzen 2011

Op de jaarlijkse Ontmoeting met de Vlaamse Sportwereld werden op 19/12/2011 in het Kaaitheater te Brussel de Vlaamse Sportprijzen 2011 uitgereikt door Vlaams minister van Sport Philippe Muylers. De Vlaamse sportprijzen kunnen slechts één keer worden toegekend aan dezelfde atleet of organisatie.

Het Vlaams Sportjuweel wordt toegekend aan een Vlaams atleet die in de loop van het jaar een opmerkelijke prestatie heeft geleverd of een uitzonderlijke sportieve loopbaan heeft afgesloten.

De jury van de Vlaamse Sportprijzen kende in haar zitting van 17/11/2011 het Vlaams Sportjuweel toe aan zeilster Evi Van Acker, voor haar gouden medaille op het Europees Kampioenschap in Helsinki en voor haar zilveren medaille op het Wereldkampioenschap in het Australische Fremantle.

De Vlaamse Prijs voor Sportverdienste wordt aan een persoon of een organisatie toegekend die zich op een bijzondere wijze voor de sport in Vlaanderen heeft ingezet: bijvoorbeeld door promotie van de sportbeoefening bij een breed publiek of bij een

specifieke doelgroep, door een markante sportieve bijdrage in de media, door bewustmaking rond sportethiek (dit wil zeggen het behoud van de intrinsieke waarden van de sport), door beleidsgericht sportwetenschappelijk onderzoek, enz. In 2011 werd de Vlaamse Prijs voor Sportverdienste toegekend aan Vlabus, het Vlaams Bureau voor Sportbegeleiding.

5. PERSCONFERENTIES

1. Sporttak in de Kijker 2011

Op 25/2/2011 stelden Bloso en de Vlaamse Handbal Vereniging de actie 'Handbal - Sporttak in de Kijker - 2011' voor in de panoramazaal van Den Bell in Antwerpen.

2. Gordel voor Scholen

De 16^{de} editie van de Gordel voor Scholen werd door Bloso en de verschillende medeorganisatoren voorgesteld aan de pers op 8/6/2011 in het Domein Groendaalheyde in Overijse.

3. De Gordel

- ◆ Op 31/5/2011 werden de 31^{ste} editie van De Gordel en het Gordellied officieel voorgesteld op het Kasteel van Bouchout in de Plantentuin van Meise.
- ◆ Op 26/8/2011 werd in de Brouwerij Haacht de laatste stand van zaken wat betreft de voorinschrijvingen, de Gordeltrefpunten, de parcours en de verschillende blikvangers meegedeeld.
- ◆ Op 4/9/2011 werden in het Cultuurcentrum Westrand in het Gordeltrefpunt Dilbeek de resultaten van De Gordel 2011 bekendgemaakt.

4. Vlaamse Veldloopweek voor Scholen

Op 28/9/2011 werd in het Kasteel van Brasschaet de 23^{ste} editie van de 'Vlaamse Veldloopweek voor Scholen' voorgesteld.

XV. KLACHTENRAPPORT 2011

1. KWANTITATIEVE GEGEVENS

Totaal aantal ontvangen klachten - 2011	30
Aantal dagen tussen ontvangst van de klacht en versturen van het antwoord	
aantal klachten tussen 0 - 45 dagen	29
meer dan 45 dagen	1
gemiddeld aantal dagen	8
Aantal onontvankelijke klachten	5
Reden van onontvankelijkheid	
niet alle beroepsprocedures aangewend	1
anoniem	1
beleid en regelgeving	1
geen Vlaamse overheid	2
Aantal ontvankelijke klachten	25
Aantal ontvankelijke klachten volgens mate van gegrondheid	
gegrond	19
deels gegrond	1
ongegrond	5
Aantal gegronde en deels gegronde klachten volgens de mate van oplossing	
opgelost	17
deels opgelost	2
Verdeling van de gegronde en deels gegronde klachten volgens de ombudsnorm	
onheuse bejegening	15
andere	4

2. INHOUD VAN DE KLACHTEN

1. Bespreking van de klachten van het Bloso-centrum Hofstade

Als gevolg van herrieschoppende jongeren uit het Brusselse, braken in het Bloso-centrum Hofstade (Zemst) op paasmaandag zware rellen uit. Hierbij werden zowel bezoekers en Bloso-personeel als ordediensten bedreigd. Om dit in de toekomst te vermijden en om de rust en de veiligheid van de gebruikers van het Bloso-centrum te vrijwaren, besliste Bloso, in overleg met de diensten van de gouverneur, het gemeentebestuur en de ordediensten, om de toegang tot het Bloso-centrum betalend te maken tijdens de weekends en op de feestdagen in mei en juni, en dagelijks in de maanden juli en augustus. Bovendien werd een identiteitscontrole bij de bezoekers ingevoerd. Om deze maatregel te kunnen uitvoeren, werd een deel van het Bloso-centrum omheind met tijdelijk hekwerk.

Niet alleen waren er talrijke reacties op de incidenten, maar ook kwamen er heel wat klachten van de buurtbewoners en van bezoekers tegen deze genomen maatregelen. Regelmatige gebruikers van het Bloso-centrum dienden een klacht in omdat ze vanaf mei moesten betalen.

Al deze klachten werden beantwoord, zowel de telefonische als de schriftelijke klachten.

In overleg met de Vlaamse Ombudsdienst worden deze klachten als ontvankelijk maar ongegrond beschouwd. Ontvankelijk omdat de klacht over een Bloso-centrum gaat, ongegrond omdat Bloso dwingende redenen kan invoeren om deze maatregel te nemen. In oktober 2011 werd de totaliteit van de ondernomen acties (extra personeel, een private bewakingsfirma, verhoogde paraatheid van de ordediensten) geëvalueerd, samen met de veiligheidsdiensten en een aantal gebruikers van het Bloso-centrum. De in 2011 genomen maatregelen werden als positief ervaren en zullen in 2012 worden verdergezet. Wel zal het betalende gedeelte en de zone waarin een identiteitscontrole zal worden uitgevoerd, beperkt worden tot de strandomgeving. Hierdoor zal het courante gebruik van het Bloso-centrum (joggers, fietsers, wandelaars, gebruikers van de speeltuin...) terug gratis worden.

Dit plan wordt in het voorjaar van 2012 afgerond en geoptimaliseerd en zal aan de inwoners en de gebruikers van het Bloso-centrum Hofstade worden meegedeeld. De klacht die door een inwoner van Hofstade werd ingediend via de Vlaamse Ombudsdienst werd volledigheidshalve opgenomen in de klachtenlijst.

2. Bespreking van de overige ingediende klachten

KLACHT 1

Publicatie van foto's op de Bloso-website zonder toestemming.

De foto's werden onmiddellijk verwijderd.

KLACHT 2

Een VTS-cursist mag niet meedoen aan een examen omdat hij niet de juiste kwalificaties en toelatingsvoorwaarden heeft. Het examenreglement werd op een correcte manier toegepast.

KLACHT 3

Een Bloso-centrum is ontoegankelijk door de ijzel.

Het strooizout werd vrij laatijdig besteld en te laat geleverd.

KLACHT 4

Pesterijen tijdens een Bloso-sportkamp. De aanwezige sportmonitoren hebben niet op een correcte manier ingegrepen. Na onderzoek blijkt dat inderdaad het geval te zijn. De

monitoren werden terechtgewezen en hun excuses werden aangeboden. Dit item wordt extra benadrukt in de volgende briefings van de sportmonitoren.

KLACHT 5

Klacht over een niet-correct afgenomen examen van de VTS. Het examenreglement voorziet een beroepsprocedure. De klager heeft hiervan evenwel geen gebruik gemaakt.

KLACHT 6

Klacht over een slechte organisatie van de competitie door de Vlaamse Badmintonliga. Bloso kan deze klacht niet behandelen omdat een Vlaamse sportfederatie een autonome organisatie is. Bloso kan niet tussen komen in de interne werking en organisatie van een sportfederatie. Dit kan enkel indien de klacht invloed heeft op de toepassing van het decreet op de sportfederaties. Dat was hier niet het geval.

Bloso doet wel een voorstel tot een constructief gesprek.

KLACHT 7

Klacht over het niet tijdig meedelen van de resultaten van een herexamen van de Vlaamse Trainersschool. Na onderzoek bleek dat dit dossier inderdaad nog niet werd behandeld. De resultaten werden onmiddellijk aan de klager meegedeeld.

KLACHT 8

Klacht in verband met de afschaffing van de Topsportschool Handbal. Bloso is niet bevoegd om deze klacht te behandelen. Klachten in verband met het beleid van de minister van Sport moeten via de verzoekschriftenprocedure worden ingediend bij het Vlaams Parlement.

KLACHT 9

Klacht over het gebruik van een gsm tijdens een Bloso-sportkamp. De klacht was anoniem en moest niet worden behandeld. Het betrokken Bloso-centrum formuleerde desondanks een antwoord. Dit antwoord kon niet worden bezorgd omdat het e-mailadres van de klager ondertussen blijkbaar veranderd was.

KLACHT 10

Na een schoolbezoek aan een Bloso-centrum klaagt een leerling over irritatieverschijnselen, veroorzaakt door processierupsen. Het betrokken Bloso-centrum werd geconfronteerd met een plaag van processierupsen. Het domein werd niet afgesloten, maar over het ganse Bloso-centrum werden affiches opgehangen om de bezoekers te waarschuwen. Hierop werden eveneens de zones vermeld waar het meeste gevaar was voor irritatie door deze rupsen. Een gespecialiseerde firma werd ingeschakeld zodat het probleem na enkele dagen opgelost was.

KLACHT 11

Klacht over onvriendelijk gedrag van een wachter van een Bloso-centrum. Hierop volgde een gesprek met de betrokken wachter. Onheus gedrag tegenover een gebruiker van een Bloso-centrum wordt niet aanvaard.

KLACHT 12

Klacht over foutieve openingsuren van een Bloso-ijshal via antwoordapparaat en over het niet vermelden van een sluitingsdag op de Bloso-website. De klacht is deels gegrond omdat inderdaad op het antwoordapparaat de openingsuren verkeerd werden meegedeeld. Dit werd onmiddellijk aangepast. Deels ongegrond omdat de sluitingsdag wel degelijk correct stond vermeld op de Bloso-website.

KLACHT 13

Klacht in verband met een niet objectieve beoordeling van een lesexamen bij een cursus van de Vlaamse Trainersschool. Na overleg met de betrokken examinatoren en na bespreking van de klacht in de betrokken denkcel van de VTS werd geen enkele reden gevonden om aan te nemen dat de cursist niet op een objectieve manier werd beoordeeld. Het examenreglement werd correct toegepast.

KLACHT 14

Klacht in verband met de weigering van een schutterslicentie door een Vlaamse sportfederatie. Bloso kan deze klacht niet behandelen omdat een Vlaamse sportfederatie een autonome organisatie is. Bloso kan niet tussen komen in de interne werking en organisatie van een sportfederatie. Dit kan enkel indien de klacht invloed kan hebben op de toepassing van het decreet op de sportfederaties. Dat was hier niet het geval. Bloso heeft de betrokkene de nodige info bezorgd over het aanvragen van een schutterslicentie waardoor hij mogelijk zijn probleem kon oplossen. De betrokken sportfederatie werd van het probleem op de hoogte gebracht.

KLACHT 15

Klacht over een jas die werd besmeurd met siliconen. De aannemer die de ramen met siliconen had behandeld, had dit niet gemeld. Door tussenkomst van Bloso werd de schade door de aannemer vergoed.

KLACHT 16

Klacht over overlast door hangjongeren in een Bloso-centrum. Het Bloso-centrum is van dit probleem op de hoogte en heeft de politie om een gesprek gevraagd om dit probleem op te lossen. De toezichters van het Bloso-centrum kregen de opdracht om extra waakzaam te zijn.

KLACHT 17

Klacht over geluidsoverlast tijdens de lessen dans, veroorzaakt door de gebruikers van de aangrenzende danszaal. Die danszaal werd gebruikt voor Djembé-lessen. Omdat deze lessen vrij luidruchtig zijn, werd de proefperiode voor deze danslessen niet verlengd.

KLACHT 18

Klacht van een bezoeker aan een Bloso-centrum omdat hij moet betalen voor het gebruik van de sportinfrastructuur. Hij vindt dat dit niet hoeft. Het reglement werd vooraf aan deze sporter bezorgd. Hierin staat duidelijk dat voor het gebruik van elke sportinfrastructuur in het Bloso-centrum de vermelde tarieven moeten worden betaald.

KLACHT 19

De medische problemen van een deelnemer aan een Bloso-sportkamp werden niet meegedeeld aan de sportmonitoren, hoewel dit door de ouders werd ingevuld op het inschrijvingsformulier. Een zeer terechte klacht. In de toekomst moet dit worden vermeden. Op de briefing van de sportmonitoren moeten de inschrijvingsformulieren worden gecontroleerd op deze gegevens.

KLACHT 20

Ouders klagen over het feit dat hun dochter werd gepest tijdens een Bloso-sportkamp. Na een gesprek met de sportmonitoren blijkt dat er wel wat plagerijen waren, maar zeker geen pestgedrag. Toch wordt de monitoren aangeraden hier voorzichtig mee om te gaan. Plagerij kan bij kinderen heel anders overkomen dan bij volwassenen.

KLACHT 21

Klacht van een korfbalclub over het ongelijk liggen van het grasveld. Het terrein werd volledig genivelleerd.

KLACHT 22

Klacht over verroeste waterleidingen en lekken in de stallen van een Bloso-centrum. Alle waterleidingen in de stallen werden vervangen.

KLACHT 23

Klachten over een verouderde, niet meer functionele manege in een Bloso-centrum. De voorbereidingen voor renovatie werden ondertussen opgestart.

KLACHT 24

Klacht van een ouderraad van een school omdat zij geen groepskorting kregen aan de kassa van de schaatsbaan. Bovendien was het Bloso-personeelslid erg onbeleefd.

Onbeleefd gedrag van een Bloso-personeelslid tegenover gebruikers van het Bloso-centrum wordt niet aanvaard. Wat het niet toekennen van een korting betreft, werd de geldende reglementering door het Bloso-personeelslid verkeerd geïnterpreteerd. Het teveel betaalde bedrag werd terugbetaald.

KLACHT 25

Een geldige kortingsbon wordt niet aanvaard in de Bloso-sauna. De kassierster - pas in dienst - maakte hier wel degelijk een fout. Het systeem van de kortingsbonnen en de werking van de kassa werd haar nogmaals uitgelegd. De kortingsbon werd toegekend bij een volgend saunabezoek.

KLACHT 26

Klacht omdat de fitnessruimte van een Bloso-centrum te vroeg werd afgesloten. Een terechte klacht.

KLACHT 27

Klacht omdat de privélessen in het zwembad van een Bloso-centrum nog enkel op woensdagnamiddag worden toegelaten. De klacht wordt als ongegrond beschouwd omdat er een geldige reden kan worden aangetoond waarom dit werd ingevoerd. Doordat er een wildgroei aan privélesgevers was ontstaan, werd het zwemmen voor het publiek en voor de clubs danig verstoord. Om iedereen voldoende ruimte te geven in het zwembad worden de privélessen enkel nog toegestaan op woensdag in de namiddag.

KLACHT 28

Klacht over het 'betonneren' van de looppaden in een Bloso-centrum. Ongegrond omdat het hier gaat over een verharding met dolomiet van de meest drassige stroken van het loopparcours. Dolomiet is geen beton, maar een natuurproduct dat waterdoorlatend is, waardoor de drassige stroken in het loopparcours worden weggewerkt.

KLACHT 29

Twee dagen nadat haar hondje gezwommen had in de vijver van een Bloso-centrum is het hondje gestorven. Klager beweert dat dit het gevolg is van de vervuiling van de vijver. De waterkwaliteit van de vijvers wordt om de twee weken gecontroleerd. Uit deze rapporten blijkt dat de kwaliteit van het water altijd 'goed' tot 'zeer goed' is. Zelfs om in te zwemmen. De doodsoorzaak van het hondje moet meer dan waarschijnlijk elders worden gezocht.

KLACHT 30

Klacht over redders in een zwembad van een Bloso-centrum: zij lopen met dezelfde schoenen binnen en buiten het zwembad. Dit is zeer nefast voor de hygiëne. Een terechte klacht. De betrokken redder werd hierop aangesproken en aangemaand om, zeker als redder, de regels in het zwembad toe te passen.

3. Behandeling van mondelinge klachten

In de Bloso-procedure voor klachtenbehandeling werd opgenomen dat mondelinge klachten tijdens Bloso-evenementen niet worden geregistreerd.

Bloso organiseerde in 2011 heel wat sportpromotionele acties en evenementen. In samenwerking met de Stichting Vlaamse Schoolsport werden onder andere de Gordel voor Scholen, de Vlaamse Veldloopweek voor Scholen, Sportprikkel en de Avonturentrophy voor Scholen georganiseerd. Samen met de gemeentelijke en provinciale sportdiensten en de sportdienst van de VGC werden onder andere 6 Doe-aan-sport-beurzen georganiseerd. In elke provincie had er een Seniorenportdag plaats en werden zes Jeugd- en gezinssportevenementen georganiseerd. Voor de promotie van specifieke sporttakken werd samengewerkt met de Vlaamse sportfederaties en dat resulteert jaarlijks in de organisatie van activiteiten zoals Dé Watersportdag, Sporttak in

de Kijker, de Zomer Sportpromotietoer, het Vlaams Badmintonfestival en het Megabeachvolleyfestival.

Deze acties en evenementen telden in 2011 opnieuw meer dan een half miljoen deelnemers.

Daarnaast zijn er nog de eigen Bloso-organisaties zoals De Gordel en de Sportdag voor Ambtenaren.

De 13 Bloso-centra zijn het ganse jaar door bezet met de Bloso-sportkampen, schoolspordagen, stages, clubtrainingen en wedstrijden... en tellen ook dit jaar meer dan 150.000 overnachtingen. De Vlaamse Trainersschool heeft in 2011 opnieuw meer dan 25.000 inschrijvingen voor de opleidingscursussen verwerkt.

Tijdens deze organisaties komt Bloso rechtstreeks in contact met de burger. Het is ondenkbaar dat al deze organisaties voor 100% vlekkeloos verlopen en dat de deelnemers geen klachten of opmerkingen hebben. De omstandigheden tijdens deze organisaties zijn echter van dien aard dat het onmogelijk is om mondelinge klachten te registreren en/of voor de behandeling van deze klachten een procedure uit te schrijven.

Indien deze mondelinge klachten niet ter plaatse kunnen worden opgelost, dan geldt de regel dat de klager gevraagd wordt om zijn klacht schriftelijk bij Bloso in te dienen.

Uit navraag bij de afdelingen van Bloso die instaan voor de organisatie van deze evenementen en bij de Bloso-buitendiensten blijkt dat er uiteraard mondelinge klachten zijn geweest. Alle klachten konden echter ter plaatse worden opgelost en waren eigen aan het op dat ogenblik georganiseerde evenement of actie. Deze klachten zijn dan ook van dien aard dat er geen structurele maatregelen nodig zijn om gelijkaardige klachten in de toekomst te vermijden. Geen enkele mondelinge klacht resulteerde in een schriftelijke klacht.

Bloso doet er alles aan om ook met deze klachten en opmerkingen rekening te houden. Zo wordt elk evenement of elke organisatie gevolgd door een evaluatievergadering met alle betrokken actoren. Opmerkingen van deelnemers worden hier besproken en in het evaluatieverslag neergeschreven. Dit evaluatieverslag maakt integraal deel uit van het draaiboek van de organisatie het jaar nadien. Na een sportkamp kunnen zowel deelnemers als ouders een evaluatieformulier invullen. Met deze opmerkingen wordt rekening gehouden bij de organisatie van volgende sportkampen.

3. BESPREKING VAN HET KLACHTENBEELD IN HET AFGELOPEN JAAR

Het klachtenbeeld van Bloso blijft hetzelfde over de jaren heen. Ook in 2011 blijft het klachtenbeeld hetzelfde als dit van de vorige jaren.

Uit de ingediende schriftelijke klachten blijkt dat het, net zoals bij de mondelinge klachten, meestal gaat over klachten waarvoor geen structurele maatregelen kunnen worden genomen om ze in de toekomst te voorkomen. In praktisch alle gevallen is de reden van de klacht eigen aan de organisatie of het evenement op dat ogenblik. De reden van de klachten is dan meestal ook dat de klagers zich onheus behandeld of bejegend voelen. De klachten kunnen doorgaans vrij makkelijk en direct worden opgelost.

Net als in de vorige klachtenrapporten wordt ook dit jaar vastgesteld dat er klachten bij Bloso worden ingediend waarbij Bloso geen betrokken partij is en waarvoor de procedure niet moet worden opgestart.

- ◆ Door de grote naambekendheid van Bloso lijkt het voor de burger logisch dat alle klachten die met sport te maken hebben, moeten worden ingediend bij Bloso.
- ◆ Dikwijls behoort de materie waarover de klacht gaat niet tot de bevoegdheden van Bloso.
- ◆ Ook de Vlaamse Infolijn en de Vlaamse Ombudsdienst sturen klagers over sportmateries door naar Bloso, ook al is Bloso geen betrokken partij.
- ◆ Aan tal van organisaties en evenementen verleent Bloso logistieke steun, maar dat betekent niet dat het de organisator is van deze evenementen. Klachten hierover moeten dan ook niet bij Bloso worden ingediend.
- ◆ Hetzelfde geldt voor organisaties die doorgaan in sportinfrastructuur van Bloso of in de Bloso-centra. Ook hier moeten klachten worden gericht naar de feitelijke organisator.

In deze gevallen fungeert Bloso als doorgeefluik en wordt de klager verwittigd bij wie hij zijn klacht kan indienen.

Het gaat ook dikwijls om meldingen, of om suggesties en voorstellen om de Bloso-acties en evenementen nog beter te organiseren.

Bloso ontvangt ook klachten tegen Vlaamse sportfederaties. De afdeling Subsidiëring van Bloso controleert of de klacht betrekking heeft op de voorwaarden gesteld in het decreet van 13 juli 2001 houdende de erkenning en subsidiëring van de Vlaamse sportfederaties. Enkel indien de klacht aantoonbaar is dat aan deze voorwaarden niet voldaan is, kan Bloso optreden. In alle andere gevallen kan Bloso als Vlaamse sportadministratie niet tussen komen in de interne werking van een sportfederatie. Dit is de vrijheid van een vzw-structuur, waar het de algemene vergadering van de sportfederatie is die het gevoerde beleid van die sportfederatie al dan niet goedkeurt. Bloso speelt de klacht wel door aan de betrokken sportfederatie en probeert, indien nodig, een bemiddelende rol te spelen bij het behandelen van de klacht tussen klager en sportfederatie.

4. CONCRETE REALISATIES EN VOORSTELLEN

De maatregelen die in het Bloso-domein Hofstade werden genomen om de veiligheid van de bezoekers te garanderen, werden grondig geëvalueerd en bijgestuurd (zie supra).

Op de acties en evenementen die door de Afdeling Sportpromotie en Inspectie in 2011 werden georganiseerd, werden de deelnemers systematisch bevraagd over hun bevindingen en ervaringen. Dit gebeurde aan de hand van gestandaardiseerde vragenlijsten. Deze bevraging resulteert in een evaluatie die wordt meegenomen naar de organisatie van de actie of het evenement in 2012. Ook De Gordel wordt jaarlijks grondig geëvalueerd samen met alle betrokken partijen.

Bloso
Arenberggebouw - Arenbergstraat 5 - 1000 Brussel
Tel 02 209 45 11 - www.bloso.be

