

Jaarverslag Bloso



2010

Agentschap voor de Bevordering van de Lichamelijke Ontwikkeling,
de Sport en de Openluchtrecreatie

INHOUD 2010

I. Inleiding	1
II. Implementatie van Beter Bestuurlijk Beleid	3
III. Financiën en Begroting	7
IV. Personeel	19
V. Informatica	37
VI. Subsidiëring	42
VII. Topsport	95
VIII. Bloso-centra	126
IX. Infrastructuur	156
X. Sportkaderopleiding	164
XI. Sportpromotie en Inspectie	223
XII. Evenementen	284
XIII. Public Relations	294
XIV. Klachtenrapport	299

I. INLEIDING

Het Commissariaat-generaal Bloso werd als Vlaamse Openbare Instelling met rechtspersoonlijkheid (VOI) opgericht bij decreet van 12/12/1990 (BS van 21/12/1990) betreffende het bestuurlijk beleid (hoofdstuk VI). Het Bloso werd als pararegionale B operationeel op 1/4/1991.

Op 1/4/2006 trad het decreet van 7/5/2004 (BS van 7/6/2004) in werking dat het Bloso, in het kader van BBB, omvormt van de Vlaamse Openbare Instelling (VOI) Commissariaat-generaal voor de Bevordering van de Lichamelijke Ontwikkeling, de Sport en de Openluchtrecreatie, tot het Intern Verzelfstandigd Agentschap met rechtspersoonlijkheid (IVA-rp) Bloso.

Het Bloso-omvormingsdecreet van 7/5/2004, van toepassing vanaf 1/4/2006, werd op initiatief van minister Anciaux, opnieuw gewijzigd bij decreet van 5/5/2006 (BS van 6/7/2006) tot wijziging van het decreet van 7/5/2004 tot omvorming van de Vlaamse Openbare Instelling Commissariaat-generaal voor de Bevordering van de Lichamelijke Ontwikkeling, de Sport en de Openluchtrecreatie tot het Intern Verzelfstandigd Agentschap met rechtspersoonlijkheid Bloso.

Het Bloso-omvormingsdecreet van 7/5/2004, geeft het Bloso in artikel 4 (zoals gewijzigd bij decreet van 5/5/2006) als missie het Vlaamse sportbeleid uit te voeren conform de taken vermeld in artikel 5, om de sportparticipatie en de kwaliteit van het sportaanbod te verhogen.

Het Bloso-omvormingsdecreet van 7/5/2004, geeft het Bloso in artikel 5 (zoals gewijzigd bij decreet van 5/5/2006) de volgende taken:

- ◆ 1° de organisatie van sportkampen en sportklassen in de Bloso-centra;
- ◆ 2° het uitbouwen en ter beschikking stellen van de Bloso-centra aan sportfederaties, sportclubs, sportdiensten, topsporters en individuele sportbeoefenaars, onder meer voor de organisatie van trainingen, stages en wedstrijden, op alle niveaus;
- ◆ 3° het zelf aanbieden en erkennen via de Vlaamse Trainersschool van sportkaderopleidingen;
- ◆ 4° de planning van de internationale uitwisseling van trainers, sportexperts en topsporters uitvoeren;
- ◆ 5° het voeren en coördineren van de sportpromotie op Vlaams niveau;
- ◆ 6° de subsidiëring, de begeleiding en de inspectie van sportfederaties, sportdiensten en andere sportactoren;
- ◆ 7° het uitvoeren van het Vlaams topsportbeleid in samenwerking met de topsportmanager;
- ◆ 8° het uitbouwen van een Kenniscentrum Sport;

- ◆ 9° het adviseren en begeleiden van de uitbouw van de sportinfrastructuur in Vlaanderen;
- ◆ 10° vanuit de opgebouwde kennis en terreinexpertise beleidsgerichte input ter beschikking stellen van de beleidsondersteuning, bedoeld in artikel 4, § 1, van het kaderdecreet.

De dagelijkse leiding van het Bloso was in 2010 in handen van lijnmanager Carla Galle, vanaf 1/4/2006 administrateur-generaal, en adjunct-leidend ambtenaar Albert Gryseels, vanaf 1/4/2006 algemeen directeur.

Het jaarverslag 2010 geeft een gedetailleerd beeld van hoe het Bloso zijn decretale opdrachten als Intern Verzelfstandigd Agentschap met rechtspersoonlijkheid concreet invulde en uitvoerde.

II. IMPLEMENTATIE VAN BETER BESTUURLIJK BELEID (BBB)

1. BEHEERSOVEREENKOMST 2008-2010 EN VOORBEREIDING VAN DE NIEUWE BEHEERSOVEREENKOMST 2011-2015

De eerste beheersovereenkomst (2008-2010) werd in 2010 voor het laatste jaar verder uitgevoerd. Met de beheersovereenkomst 2008-2010 beschikt het Bloso over een belangrijk managementinstrument met het oog op het verhogen van de efficiëntie en de effectiviteit. In uitvoering van de beheersovereenkomst omvat het ondernemingsplan 2010 volgende documenten:

- ◆ de actiefiches opgesteld n.a.v. het Vlaams regeerakkoord met de operationele doelstellingen voor elke afdeling.
- ◆ de actiefiches met de jaarlijkse doorvertaling van de beleidsnota Sport 2009-2014 en met de operationele doelstellingen voor elke afdeling.
- ◆ de jaarlijkse beleidsbrief Sport van de minister waarin heel gedetailleerd de jaarlijkse realisaties zijn opgenomen alsmede de nieuwe initiatieven planmatig worden beschreven.
- ◆ de jaarlijkse opvolging van de uitvoering van de beheersovereenkomst (2008-2010) via voortgangsbewaking en evaluatie.

Conform de beslissing van de Vlaamse regering werd door het Bloso in 2010, een nieuwe beheersovereenkomst “tweede generatie” voorbereid en opgesteld voor de periode 2011-2015. Met het kabinet van de minister van Sport werd overlegd omtrent de structuur van de beheersovereenkomst en de opname van de beleidsdoelstellingen van de minister. In de nieuwe beheersovereenkomst werden de wederzijdse rechten en plichten van de Vlaamse regering en het Bloso vastgelegd alsmede de strategische en operationele doelstellingen die uitvoering geven aan het regeerakkoord en de beleidsnota Sport (2009-2014) van de minister. Na verschillende overlegmomenten met het kabinet van de minister werd, conform de vooropgestelde timing een definitieve versie aan het kabinet overgemaakt. Op 25 oktober 2010 werd een gunstig advies gegeven door de Inspecteur van Financiën omtrent de nieuwe Bloso-beheersovereenkomst. Daarbij werd duidelijk gesteld dat de Bloso beheersovereenkomst een gedetailleerd document is dat de werking van het Agentschap beschrijft en verantwoordt en waarbij de strategische doelstellingen werden vertaald in operationele doelstellingen die SMART werden geformuleerd. Op 12 november 2010 werd het begrotingsakkoord gegeven. De Vlaamse regering heeft op 19 november, als een van de eerste, de Bloso beheersovereenkomst 2011-2015 goedgekeurd.

De beheersovereenkomst bestaat uit niet minder dan 16 strategische doelstellingen en 50 operationele doelstellingen met daaraan gekoppelde indicatoren en streefwaarden. De beheersovereenkomst bevat een afzonderlijk hoofdstuk met 4 verbetertrajecten met het oog op het verhogen van de maturiteit van het agentschap het vlak van proces- en

risicomanagement en het voeren van een kwaliteitsbeleid, monitoring en facilitair management.

Een ander hoofdstuk van de beheersovereenkomst is specifiek gericht op het realiseren van meetbare efficiëntiewinsten en het verbeteren van de klantgerichtheid op het vlak van ICT-applicaties, vereenvoudiging van administratieve verplichtingen en planlasten, efficiënt en effectief personeelsbeheer en de management ondersteunende diensten. Niet minder dan 10 verbetertrajecten werden hiervoor uitgewerkt met daaraan gekoppelde indicatoren en streefwaarden.

2. ORGANISATIEBEHEERSING

Het Bloso 10-stappenplan van 2008, dat moet leiden tot een systeem dat voldoet aan het maturiteitsniveau 3 zoals gedefinieerd in het maturiteitsmodel van IAVA, werd verder uitgevoerd.

Het stappenplan omvat de volgende stappen:

- Stap 1: Het vaststellen van de scope. Voor het Bloso betekent dit zowel het hoofdbestuur als alle buitendiensten (Bloso-centra, provinciale inspectiediensten en werkplaatsen)
- Stap 2: Het aanduiden van de trajectverantwoordelijken (stuurgroep en kerngroep)
- Stap 3: Het samenstellen van een zelfevaluatieteam (werkgroep met vertegenwoordiging vanuit elke afdeling).
- Stap 4: Het uitwerken van een communicatiestrategie. In 2009 werd een portaalsite Organisatiebeheersing ontwikkeld en op het intranet gepubliceerd.
- Stap 5: De uitvoering van een zelfevaluatie. Bij het Bloso is dit voor de eerste maal in 2007 gebeurd als antwoord op een voortgangscontroleaudit uitgevoerd door IAVA.
- Stap 6: De maturiteit inschatten. Op basis van de voortgangscontroleaudit van 2007 heeft IAVA aan het Bloso voor 5 van de 10 thema's een maturiteitsscore 3 toegekend, voor de overige thema's bleef de maturiteitsscore op 2.
- Stap 7: De prioriteitstelling. Rekening houdende met de aanbevelingen van IAVA en met een eigen inschatting van de meerwaarde van bepaalde aanbevelingen werd een chronologisch overzicht opgesteld van de te ondernemen acties.
- Stap 8: Het opstellen van een actieplan. Voor elke weerhouden actie werd een actiefiche opgesteld op basis van een sjabloon ter beschikking gesteld door IAVA.
- Stap 9: Het uitvoeren van het actieplan (2009-2010).
- Stap 10: Plan-Do-Check-Act-cyclus (2009-2010)

Zelfevaluatie

Met het oog op een nieuwe validatieaudit door IAVA vanaf september 2010, heeft het Bloso in het voorjaar van 2010 een zelfevaluatie uitgevoerd. Hierbij werden alle sterke punten en aandachtspunten van elke (sub)thema uit de leidraad organisatiebeheersing van IAVA opgelijst en geëvalueerd met een gedetailleerde opsomming van de ondernomen acties. Daarna werd per thema een nieuwe maturiteitsscore bepaald.

Proces- en risicomanagement

Aan de hand van de in 2009 zelf ontwikkelde methodologie werden in 2010 voor elke afdeling van het Bloso één of meerdere processen verder geanalyseerd. Hiertoe werd telkens een procesfiche opgesteld waarin o.a. alle subprocessen werden opgesomd, de

proceseigenaar en -verantwoordelijke werden aangeduid en alle relevante documenten, databases en toepasselijke wetgeving werden vermeld.

Voor de complexe processen werd ook een stroomschema uitgetekend.

Voor alle kernactiviteiten werden daarna per subproces de risico's in kaart gebracht, de probabiliteit en impact bepaald en beheersmaatregelen voorgesteld. Dit resulteerde in een implementatieplan van de gekozen beheersmaatregelen.

Integriteit

In 2010 werd een integriteitsbeleidsplan opgesteld. Hierin werden o.a. de bestaande maatregelen en documenten inzake integriteit opgelijst en de processen aangeduid die in dit kader nog moeten geanalyseerd worden. Vervolgens werden aan de hand van de handreiking Integriteitsbeleid van IAVA, per thema beheersmaatregelen geformuleerd om de risico's op een integriteitsschending zoveel mogelijk te beperken.

Op het Macoblo van december 2010 werd, naast de validatie van het integriteitsbeleidsplan, ook de lijst met de kwetsbare functies opnieuw overlopen en waar nodig aangepast.

Document managementsysteem

In de beheersovereenkomst 2008-2010 werd bepaald dat het Bloso binnen de duurtijd van de beheersovereenkomst over een uitgeschreven, opvraagbaar en gedocumenteerd systeem van interne controle moet beschikken. Hiertoe werd via het Bloso intranet een document managementsysteem opgezet. Alle relevante documenten, zoals beleidsteksten, richtlijnen en beheersrapporten zijn hierdoor op een gestructureerde manier opvraagbaar. Tot nu toe werden meer dan 200 documenten erin opgenomen. Aan elk document kunnen verschillende eigenschappen (metadata) worden gekoppeld zoals soort document, doelgroep, verantwoordelijke en overeenstemmend subthema uit de leidraad organisatiebeheersing. Het document managementsysteem beschikt hierdoor over uitgebreide zoek- en weergavemogelijkheden.

Monitoringsysteem

Het business monitoringsysteem dat in 2009 in eigen regie werd ontwikkeld, werd verder verfijnd en uitgebreid. Alle streefwaarden uit de beheersovereenkomst 2008-2010 werden erin opgenomen. Verder is het nu ook mogelijk om globale rapporten over meerdere jaren op te stellen.

Kwaliteit

In 2010 werd een kwaliteitsbeleidsplan opgesteld. Aan de hand van een kwaliteitsmodel werd het kwaliteitsonderzoek bij het Bloso beschreven. Ook werden voor de functionele afdelingen de belangrijkste elementen opgesomd die de ervaren kwaliteit door alle belanghebbenden bepalen. Tenslotte werden per afdeling zowel de bestaande als toekomstige initiatieven, procedures en maatregelen rond kwaliteit opgelijst.

Facilitymanagement

Voor de Bloso-buitendiensten werd in 2010 een facilitybeleidsplan opgesteld. Naast een beschrijving van de facilitaire organisatie in de Bloso-buitendiensten, werden in het plan ook de huidige en nieuwe beleidskeuzes omtrent facility bepaald. Inzake de bestelling van (facilitaire) goederen en diensten werd een aangepaste delegatieregeling en bestelprocedure uitgewerkt.

Communicatie

In 2010 werd ook een intern- en extern communicatieplan opgesteld. In eerste instantie werden in het plan de communicatiedoelstellingen, stijl en interne communicatiediensten omschreven. Daarna werd per afdeling de uitvoerige communicatie tussen en met het Bloso in kaart gebracht. Vervolgens werden de verschillende communicatie-instrumenten en rapporten opgelijst en de strategische aanpassingen en concrete actiepunten bepaald.

Validatieaudit

IAVA heeft in 2010 bij 62 agentschappen en departementen binnen de Vlaamse overheid een validatieaudit uitgevoerd om de maturiteit inzake organisatiebeheersing te bepalen. Hiertoe heeft IAVA vanaf september 2010 bij het Bloso het document managementsysteem geraadpleegd en verschillende interviews afgenomen. Hierdoor kon IAVA de sterke punten en aandachtspunten uit de Bloso-zelfevaluatie valideren en voor de 10 thema's en 4 globale doelstellingen zelf een maturiteitscore bepalen.

De uitvoering van de aanbevelingen heeft ertoe geleid dat het Bloso voor 8 van de 10 thema's kon doorgroeien naar het beoogde maturiteitsniveau 3.

Na evaluatie van het beheersinstrumentarium, werd door IAVA op basis van de 10 thema's uit de "Leidraad Interne Controle/Organisatiebeheersing" een dwarsdoorsnede van de resultaten gemaakt en onderzocht in welke mate de organisatie haar doelstellingen op een efficiënte, effectieve, integere en kwaliteitsvolle manier realiseert. Op het gebied van effectiviteit, kwaliteit en integriteit werd de maturiteit door IAVA ingeschat op niveau 3.

Uit het globaal rapport van IAVA over de volledige Vlaamse administratie blijkt dat slechts 4 entiteiten of 6% van het geheel maturiteitscore 3 haalt voor alle thema's van organisatiebeheersing.

Uit de benchmark uitgevoerd door IAVA blijkt duidelijk dat het Bloso de hoogste maturiteitscore behaalt in vergelijking met alle andere entiteiten met dezelfde omvang nl. entiteiten met 400 tot 900 personeelsleden.

Uit de benchmark blijkt ook dat het Bloso zich duidelijk als koploper profileert binnen het beleidsdomein CJSJ en hier veruit de beste scores behaalt.

III. FINANCIËN EN BEGROTING

1. BEGROTING

- ◆ Op 3 juli 2009 werd de ontwerpbegroting 2010 van het Bloso ingediend bij de afdeling BOB (Beleidsondersteuning en Begroting) van het Departement Financiën en Begroting.
 - * Voor het Bloso werd gerekend op een werkingsdotatie van 32.316 duizend euro, een dotatie topsport van 3.650 duizend euro, een dotatie decretale subsidiëring topsport van 8.973 duizend euro, een dotatie decretale subsidiëring van gemeenten en provinciebesturen en de VGC voor het Sport voor Allen beleid van 16.692 duizend euro, een dotatie subsidiëring sportfederaties van 24.610 duizend euro, een dotatie schoolsport van 770 duizend euro, een dotatie gefinancierd met de netto opbrengsten van de Nationale Loterij van 5.607 duizend euro, een investeringsdotatie van 5.325 duizend euro, een dotatie voor de overeenkomst sportfacilitator (DBFM) van 195 duizend euro, een dotatie voor de sportdatabank Vlaanderen van 259 duizend euro, een dotatie voor het decreet sport in het hoger onderwijs van 947 duizend euro, een dotatie voor proeftuinen participatiebeleid brede school van 729 duizend euro en een dotatie voor de organisatie van de Gordel voor Scholen van 65 duizend euro.
 - * Voor de recuperatie van de bezoldigingen gesco's wordt een bedrag van 1.450 duizend euro voorzien.
 - * Daarnaast beschikt het Bloso ook over eigen inkomsten voor een bedrag van 16.826 duizend euro (sponsoring, inkomsten uit exploitatie van de Bloso-centra, inschrijvingen sportkampen,...)
 - * Voor de vastleggingsmachtigingen werd een bedrag voorgesteld van 4.164 duizend euro voor de uitvoering van het investeringsprogramma 2010 voor de Bloso-centra.
- ◆ Door de afdeling BOB (Beleidsondersteuning en Begroting) van het Departement Financiën en Begroting werden bij mail van 15/10/2009 en 16/10/2009 evenwel volgende dotaties medegedeeld: een werkingsdotatie van 31.356 duizend euro, een dotatie topsport van 5.621 duizend euro, een dotatie decretale subsidiëring topsport van 8.830 duizend euro, een dotatie decretale subsidiëring van gemeenten en provinciebesturen en de VGC voor het Sport voor Allen beleid van 16.692 duizend euro, een dotatie subsidiëring sportfederaties van 22.965 duizend euro, een dotatie schoolsport van 778 duizend euro, een dotatie gefinancierd met de netto opbrengsten van de Nationale Loterij van 4.486 duizend euro, een investeringsdotatie van 4.953 duizend euro, een dotatie voor de overeenkomst met sportfacilitator (DBFM) van 195 duizend euro, een dotatie voor de sportdatabank Vlaanderen van 258 duizend euro, een dotatie voor decreet sport in het hoger onderwijs van 947 duizend euro, een dotatie voor proeftuinen participatiebeleid brede school van 729 duizend euro. De dotatie voor de organisatie van de Gordel voor Scholen werd door minister Bourgeois geschrapt. De recuperatie van

bezoldigingen gesco's bedraagt 1.450 duizend euro. De vastleggingsmachtigingen werden verhoogd tot 4.573 duizend euro.

- ◆ Naar aanleiding van de begrotingscontrole 2010 werd de begroting van het Bloso in februari 2010 aangepast als volgt: de werkingsdotatie werd verhoogd tot 32.254 duizend euro. De dotatie topsport, de dotatie decretale subsidiëring topsport, de dotatie decretale subsidiëring van gemeente- en provinciebesturen en de VGC voor het Sport voor Allen beleid, de dotatie voor subsidiëring in het kader van het decreet op de sportfederaties (excl.topsport), de dotatie gefinancierd met de netto opbrengsten van de Nationale Loterij, de dotatie voor de overeenkomst met de sportfacilitator, de dotatie voor de sportdatabank Vlaanderen, de dotatie voor het decreet sport in het hoger onderwijs, de dotatie voor proeftuinen participatiebeleid brede school, de investeringsdotatie en de vastleggingsmachtigingen bleven ongewijzigd.
- ◆ In december 2010 werd de begroting 2010 een laatste keer aangepast. Deze aanpassing had enerzijds te maken met gestegen ontvangsten (nl. herverdeling van de indexprovisie en de herverdeling van de opbrengsten van de Nationale Loterij) en bijgevolg met een herschikking in de uitgaven.

De begroting 2010 werd als volgt aangepast: de werkingsdotatie werd verhoogd tot 32.376 duizend euro en de dotatie uit de opbrengsten van de Nationale Loterij steeg tot 5.608 duizend euro.

2. JAARREKENING

- ◆ De uitvoeringsrekening van de begroting 2010 sluit af met een positief begrotingssaldo van 5.689.121,77 euro dat als volgt samengesteld is:

Gerealiseerde begrotingsontvangsten	117.730.324,30
Gerealiseerde begrotingsuitgaven	112.041.202,53
	<u>5.689.121,77</u>

De resultatenrekening volgens de bedrijfseconomische boekhouding sluit af met een winst van 366.088,34 euro. Het over te dragen netto resultaat 2010 bedraagt 9.468.742,10 euro.

Het verschil tussen het positief begrotingssaldo (5.689.121,77 euro) en het positief saldo in de bedrijfseconomische boekhouding (366.088,34 euro), zijnde 5.323.033,43 euro, is te verklaren door de toepassing van de verschillende aanrekeningsregels.

BEGROTING 2010

ONTVANGSTEN

ESR code	COFOG code		Initiele Begroting 2010	Aangepaste Begroting 2010 (1e aanpassing - BC)	In duizend euro Aangepaste Begroting 2010 (2e aanpassing)
<u>0. NIET VERDEELDE ONTVANGSTEN</u>					
08. Interne verrichtingen					
<u>08.2 Verrekening met andere dienstjaren</u>					
0821		Overgedragen overschot vorige boekjaren	5.448	7.095	7.095
TOTAAL HOOFDSTUK 0			5.448	7.095	7.095
<u>1. LOPENDE ONTVANGSTEN VAN GOEDEREN EN DIENSTEN</u>					
16. Verkopen van niet-duurzame goederen en diensten					
<u>16.1 Verkopen van niet duurzame goederen en diensten aan andere sectoren dan de overheid</u>					
1612		Aan privaatrechtelijke instellingen zonder winstoogmerk t.b.v. gezinnen en aan gezinnen	9.610	9.610	9.530
TOTAAL HOOFDSTUK 1			9.610	9.610	9.530
<u>3. INKOMENSOVERDRACHTEN VAN ANDERE SECTOREN</u>					

38. Overige inkomensoverdrachten van bedrijven, financiële instellingen, privaatrechtelijke instellingen zonder winsttoegmerk t.b.v. de gezinnen en de gezinnen.

3810	Van bedrijven	722	722	760
3830	Van verzekeringsmaatschappijen	74	74	74
	TOTAAL HOOFDSTUK 3	796	796	834

4.INKOMENSOVERDRACHTEN BINNEN DE SECTOR OVERHEID

46. Inkomensoverdrachten binnen eenzelfde institutionele groep

46.1 Van de institutionele overheid

4610	Dotaties aan het Bloso	94.307	95.278	96.601
	<i>Werkingsdotatie aan het Bloso (HF41.03B van de begroting van de Vlaamse Gemeenschap)</i>	31.356	32.254	32.376
	<i>Dotatie aan het Bloso voor topsport (HF41.07B van de begroting van de Vlaamse Gemeenschap)</i>	5.621	5.621	5.621
	<i>Dotatie aan het Bloso met betrekking tot de decretale subsidiëring van topsport in het kader van het decreet op de sportfederaties (HF41.04B van de begroting van de Vlaamse Gemeenschap)</i>	8.830	8.830	8.842
	<i>Dotatie aan het Bloso in het kader van het decreet tot subsidiëring van gemeente - en provinciebesturen en de VGC voor het Sport voor Allen beleid (HF41.08B van de begroting van de Vlaamse Gemeenschap)</i>	16.692	16.692	16.692
	<i>Dotatie aan het Bloso met betrekking tot de decretale subsidiëring in het kader van het decreet op de sportfederaties(exclusief topsport) (HF41.09B van de begroting van de Vlaamse Gemeenschap)</i>	22.965	22.965	23.027
	<i>Dotatie Schoolsport (HF41.10B van de begroting van de Vlaamse Gemeenschap)</i>	778	778	781
	<i>Dotatie gefinancierd in uitvoering van artikel 62 bis financieringswet (HF41.80B van de begroting van de Vlaamse Gemeenschap)</i>	4.486	4.486	5.608
	<i>Recuperatie van bezoldigingen gesco's</i>	1.450	1.450	1.450
	<i>Overeenkomst met sportfacilitator DBFM (HF41.12B van de begroting van de Vlaamse Gemeenschap)</i>	195	195	195
	<i>Dotatie aan het Bloso voor de sportdatabank Vlaanderen (HF41.13B van de begroting van de Vlaamse Gemeenschap)</i>	258	258	258

<i>Dotatie aan het Bloso voor het decreet sport in het hoger onderwijs (HF41.16B)</i>	947	947	947
<i>Dotatie aan het Bloso voor proeftuinen participatiebeleid brede school (HF41.17B)</i>	729	729	731
<i>Overeenkomst departement CJSM "Europese Dag van de Trainer" ART. HB0 HF049 1211 van de begroting van de Vlaamse Gemeenschap)</i>	0	73	73

49. Inkomensoverdrachten van andere institutionele groepen (Federale Overheid, andere Gemeenschappen en Gewesten, Gemeenschapscommissies)

4943	<u>49.4 Van de federale overheid</u> Recuperatie bezoldigingen (Fedasil)	33	33	33
	TOTAAL HOOFDSTUK 4	94.340	95.311	96.634

6. KAPITAALOVERDRACHTEN BINNEN DE SECTOR OVERHEID

66. Kapitaaloverdrachten binnen eenzelfde institutionele groep

6611	<u>66.1 Van de institutionele overheid</u> Investeringsdotatie aan het Bloso (HF61.01B van de begroting van de Vlaamse Gemeenschap)	4.953	4.953	4.953
6641	<u>66.4 Van een VOI, IVA rp en EVA rp</u> Investeringsbijdragen van de FFEU aan Bloso	1.800	1.800	1.800
	TOTAAL HOOFDSTUK 6	6.753	6.753	6.753
	TOTAAL ONTVANGSTEN	116.947	119.565	120.846

UITGAVEN

		In duizend euro		
ESR code	COFOG code	Initiele Begroting 2010	Aangepaste Begroting 2010 (1e aanpassing - BC)	Aangepaste Begroting 2010 (2e aanpassing)
03. Interne verrichtingen				
<u>03.2 Verrekeningen met andere dienstjaren</u>				
0322	08100			
		Over te dragen overschot van het boekjaar	4.671	6.318
			6.318	6.318
		TOTAAL HOOFDSTUK 0	4.671	6.318
<u>1. LOPENDE UITGAVEN VOOR GOEDEREN EN DIENSTEN</u>				
11. Lonen en sociale lasten				
<u>11.1 Eigenlijke lonen</u>				
1111	08100	Bezoldigingen volgens salarisschalen	18.668	18.802
1112	08100	Overige bezoldigingselementen	3.138	3.250
			19.020	3.410
<u>11.2 Sociale verzekeringspremies ten laste van de werkgever, afgedragen aan instellingen of fondsen</u>				
1120	08100	RSZ	2.994	2.820
				3.050
<u>11.3 Overige sociale lasten van de werkgever</u>				

1131	08100	Directe toelagen	1.600	1.810	1.675
1133	08100	Pensioenen van overheidspersoneel	2.984	3.600	3.390

12. Aankopen van niet-duurzame goederen en diensten

12.1 Algemene werkingskosten vergoed aan andere sectoren dan de overheid

1211	08100	Algemene werkingskosten	6.473	6.473	6.952
1211	08100	Huurgelden van gebouwen	217	217	217
1211	08100	Uitgaven VTS	2.520	2.593	2.444
1211	08100	Uitgaven sportpromotie	3.633	3.633	3.561
1211	08100	Uitgaven ingevolge samenwerking met het buitenland	50	50	50
1211	08100	Organisatiekosten De Gordel	519	519	679
1211	08100	Uitgaven Bloso-centra	3.644	3.644	3.694
1211	08100	Informatie en documentatie	129	129	129
1211	08100	Uitgaven Topsport	4.866	4.866	4.866
1211	08100	Allerhande uitgaven ingevolge sponsoring van specifieke projecten	702	702	740
1211	08100	Allerhande uitgaven i.v.m. uitvoering overeenkomst sportfacilitator	195	195	195
TOTAAL HOOFDSTUK 1			52.332	53.303	54.072

2. RENTES EN HUURGELDEN VAN GRONDEN

21. Rentes op overheidsschuld

2110	08100	Rentes op overheidsschuld in nationale valuta	101	101	101
------	-------	---	-----	-----	-----

TOTAAL HOOFDSTUK 2			101	101	101
---------------------------	--	--	------------	------------	------------

3. INKOMENSOVERDRACHTEN AAN ANDERE SECTOREN

	31. Exploitatiesubsidies			
3122 08100	Subsidies sportfederaties	22.965	22.965	23.027
	<i>Basissubsidies Vlaamse sportfederaties (decreet 13/7/2001)</i>	19.469	19.469	19.531
	<i>Subsidies koepelorganisatie (VSF) (decreet 13/07/2001)</i>	176	176	176
	<i>Subsidies organisaties sportieve vrijetijdsbesteding (decreet 13/7/2001)</i>	559	559	559
	<i>Aanvullende subsidies Vlaamse sportfederaties prioriteitenbeleid Vlaamse regering (decreet 13/07/2001)</i>	231	231	231
	<i>Aanvullende subsidies Vlaamse sportfederaties jeugdsport (decreet 13/07/2001)</i>	1.743	1.743	1.743
	<i>Aanvullende subsidies Vlaamse sportfederaties sportkampen (decreet 13/07/2001)</i>	726	726	726
	<i>VIA 3 subsidies sportfederaties</i>	61	61	61
3122 08100	Subsidies topsport	8.830	8.830	8.842
	<i>Aanvullende subsidies Vlaamse unisportfederaties voor Topsportscholen (decreet 13/07/2001)</i>	2.365	2.365	2.459
	<i>Aanvullende subsidies Vlaamse unisportfederaties voor voorbereiding en deelname aan internationale wedstrijden (decreet 13/07/2001)</i>	5.740	5.740	5.680
	<i>Aanvullende subsidies Vlaamse unisportfederaties (EK, WK, WB in Vlaanderen) (decreet 13/07/2001)</i>	150	150	128
	<i>Aanvullende subsidies Vlaamse unisportfederaties voor voorbereiding en deelname van Vlaamse atleten aan Olympische Spelen, Wereldspelen, Paralympics en EYOD (decreet 13/07/2001)</i>	575	575	575
3122 08100	Andere subsidies	1.519	1.519	1.519
	<i>Werkingsubsidies Stichting Vlaamse Schoolsport</i>	300	300	300
	<i>Werkingsubsidies Sportmuseum Vlaanderen</i>	38	38	38
	<i>Subsidies Vlaams instituut sportbeheer en recreatiebeleid (decreet 9/3/2007)</i>	182	182	182
	<i>Subsidies aan een onderwijsinstelling (decreet 9/3/2007)</i>	26	26	26
	<i>Subsidies Vlaams Bureau sportbegeleiding (decreet 9/3/2007)</i>	26	26	26
	<i>Decreet sport in het hoger onderwijs</i>	947	947	947
3122 08100	Uitgaven Topsport	740	740	740
	<i>ABCD Project</i>	740	740	740

	33. Inkomensoverdrachten aan privaatrechtelijke instellingen zonder winstoogmerk t.b.v. gezinnen			
3300 08100	Werkingskosten Follo's	0	229	200
	TOTAAL HOOFDSTUK 3	34.054	34.283	34.328
	<u>4. INKOMENSOVERDRACHTEN AAN DE LOKALE OVERHEDEN</u>			
	41. Inkomensoverdrachten binnen een institutionele groep			
	<u>41.10 Aan de institutionele overheid</u>			
4110 00000	Ondersteuning van de lokale schoolsportwerking (Follo's)	629	400	431
	43. Inkomensoverdrachten aan lokale overheden			
	<u>43.1 Aan provincies</u>			
4312 08100	Specifieke uitkeringen	1.250	1.250	1.250
	<u>43.2 Aan gemeenten</u>			
4322 08100	Specifieke uitkeringen	14.793	14.793	14.793
	45. Inkomensoverdrachten aan andere institutionele groepen (Federale Overheid, andere Gemeenschappen en Gewesten, Gemeenschapscommissies)			
4510 08100	Inkomensoverdrachten aan de Vlaamse Gemeenschapscommissie	415	415	415
	TOTAAL HOOFDSTUK 4	17.087	16.858	16.889
	<u>7. INVESTERINGEN</u>			

71. Aankopen van gronden en gebouwen in het binnenland						
7112	08100	Aankopen gronden en gebouwen, realisatie of renovatie van gebouwen en openluchtportaccomodaties	OK	4.807	4.807	4.807
			VM	4.573	4.573	4.573
7131	08100	Investerings met opbrengst verkoop Dilbeek	OK	777	777	777
7131	08100	Investerings met FFEU bijdragen		1.800	1.800	1.800
7132	08100	Investerings REG				
74. Verwervingen van overige investeringsgoederen, waaronder onlichamelijke zaken						
7422	08100	Aankoop investeringsgoederen		1.172	1.172	1.608
TOTAAL HOOFDSTUK 7				8.556	8.556	8.992
<u>9. OVERHEIDSSCHULD</u>						
91. Aflossingen van gevestigde overheidsschuld						
9110	01720	Aflossingen van de schuld in nationale valuta		146	146	146
TOTAAL HOOFDSTUK 9				146	146	146
TOTAAL UITGAVEN				116.947	119.565	120.846

**Investeringsprogramma voor de aanwending van de
investeringskredieten 2010 in de Bloso-centra (aanpassing aan de dotaties)**

Provinciale Bloso-centra

Brugge “J. Saelens” :

bouw van een gymnastiekhal: uitrusting en afwerking	400.000
bouw van een sporthal: basisinvestering	2.195.000

Genk :

uitbreiding van de overnachtingen: uitrusting + omgevingsaanleg	125.000
---	---------

Gent :

renovatie en uitbreiding van de sporthal	PM
--	----

Herentals :

afwerking overdekking ijsbaan	100.000
-------------------------------	---------

Hofstade :

aanleg van de buitenomgeving	850.000
bouw van een loods	
renovatie van de botenloods en het skatinggebouw	
aanleg van een wildwaterbaan	DBFM

Specifieke centra in de tweede prioriteit

Blankenberge :

algemene omgevingsaanleg (fase 4)	150.000
-----------------------------------	---------

Nieuwpoort :

renovatiewerken aanlegsteigers	200.000
--------------------------------	---------

Waregem :

omgevingsaanleg	150.000
-----------------	---------

Willebroek :

bouw van een windsurfchalet	200.000
-----------------------------	---------

Woumen :

bouw van restaurant en administratiegebouw	PM
--	----

Meerwerken, prijsherzelingen, contracten, (kleine werkzaamheden) **203.000**

TOTAAL **4.573.000**

IV. PERSONEEL

In het kader van het normalisatietraject voor langdurige contractuele personeelsleden heeft de Vlaamse regering in het voorjaar 2010 aan het Bloso een bijkomend krediet toegekend (140.000 euro in 2010 en cumulatief 280.000 euro in 2011) om het engagement van de Vlaamse regering genomen in de CAO 2005-2007 te kunnen realiseren. In het kader van dit normalisatietraject werd, conform het personeelsplan 2008-2010, de lijst vastgelegd met de vacante betrekkingen in niveau D en werden in de maanden mei tot en met juni 2010 functiespecifieke selecties georganiseerd door de cel P&O van de afdeling Personeel. Op 1 september 2010 werden 124 personeelsleden toegelaten tot de stage. Deze personeelsleden zijn in de meeste gevallen reeds 25 jaar actief bij het Bloso en hebben een cruciale functie ten aanzien van alle externe klanten in de 13 Bloso-centra.

Zoals de procedure voorschrijft werd in 2010, voor zover de budgettaire middelen het toelieten, verder uitvoering gegeven aan het personeelsplan 2008-2010 dat in het voorjaar 2008 overlegd werd met de representatieve vakverenigingen.

De Vlaamse regering heeft beslist om in elke nieuwe beheersovereenkomst (2011-2015) een verplichte generieke bepaling op te nemen met betrekking tot personeelskosten-efficiëntie. Daarbij heeft het Bloso zich geëngageerd om het reëel aantal medewerkers uitgedrukt in VTE, maximaal gelijk te houden en bij voorkeur te verlagen ten opzichte van het reëel aantal VTE's in de entiteit op het moment van het ingaan van het Vlaams Regeerakkoord 2009-2014 (juli 2009). Het Bloso heeft nochtans als enig agentschap een goedgekeurd personeelsplan opgemaakt, gebaseerd op een externe audit van IAVA over de personeelssituatie. Daarbij werden de in het personeelsplan 2008-2010 opgenomen VTE's (584) gevalideerd.

Bijkomend bij deze bepaling in de beheersovereenkomst werden in 2010 besparingen van 2,5% (recurrent) op de personeelskredieten doorgevoerd. Ook in 2011 zal een bijkomende besparing van 1,5% dien te gebeuren op de personeelskredieten. Dit alles heeft er toe geleid dat in overleg en met akkoord van de vakverenigingen werd beslist door het Macoblo om het personeelsbehoefteplan 2008-2010 te verlengen met 1 jaar.

Eind 2010 waren er 441 vastbenoemde personeelsleden (334 eind 2009). Het aantal gewone contractuele personeelsleden bedroeg eind 2010 115, t.o.v. 221 eind 2009 (exclusief de specifieke opdrachten, het seizoenpersoneel, de vervangingscontracten, de startbanen en de gesco's topsport en sportpromotie).

In totaal telt het Bloso eind 2010 dus 441 vastbenoemde + 115 gewone contractuele + 19 bijkomende en specifieke opdrachten = 575 permanente tewerkstellingen (581 eind 2009). Zodoende is de personeelsformatie 2008-2010 voor 98% ingevuld.

Zoals gevraagd door de emancipatieambtenaar van de Vlaamse overheid heeft het Bloso op 1 juni 2010 zijn Gelijke kansen- en diversiteitsplan ingediend. Dit plan bevat ondermeer een aantal maatregelen met het oog op de realisatie van de afspraken die in

dit verband in de Bloso beheersovereenkomst 2008-2010 werden opgenomen. Rekening houdend met de opgelegde besparingen op de personeelskredieten en de onvermijdelijke invloed daarvan op de instroom heeft het Bloso zich voor 2010 als doel gesteld om in te zetten op duurzame tewerkstelling. Voor meerdere kansengroepen werd dan ook een belangrijke vooruitgang geboekt. Binnen de doelgroep personen met een handicap is nu zowat 60 % statutair. Bij de personen van allochtone afkomst is het aantal statutairen verdubbeld en bij de kortgeschoolden is het aantal zelfs meer dan verdubbeld (x 2,5).

1. AANTAL EN INDELING VAN HET BLOSO-PERSONEEL

Er wordt een onderscheid gemaakt tussen, enerzijds, het vast benoemd personeel (inclusief de stagedoende personeelsleden) en, anderzijds, het personeel organieke regeling (alle contractuele personeelsleden).

FAST BENOEMD PERSONEEL

	1 januari 2010	1 juli 2010	1 december 2010
Niveau A	61	58	59
Niveau B	30	29	29
Niveau C	155	153	152
Niveau D	85	81	201
Totaal	331	321	441

PERSONEEL ORGANIEKE REGELING

1 januari 2010

	Gewone contractuelen	Specifieke opdrachten	Tijdelijke en uitzonderlijke opdrachten	Vervangingsopdrachten	Hooggekwalificeerde functies	Totaal
Niveau A	10	2	21	-	3	36
Niveau B	5	4	18	1	-	28
Niveau C	3	11	26	8	-	48
Niveau D	204	7	16	30	-	257
Totaal	222	24	81	39	3	369

1 juli 2010

	Gewone contractuelen	Specifieke opdrachten	Tijdelijke en uitzonderlijke opdrachten	Vervangingsopdrachten	Hooggekwalificeerde functies	Totaal
Niveau A	10	2	21	-	4	37
Niveau B	5	4	20	1	-	30
Niveau C	6	12	27	8	-	53
Niveau D	204	7	30	30	-	271
Totaal	225	25	98	39	4	391

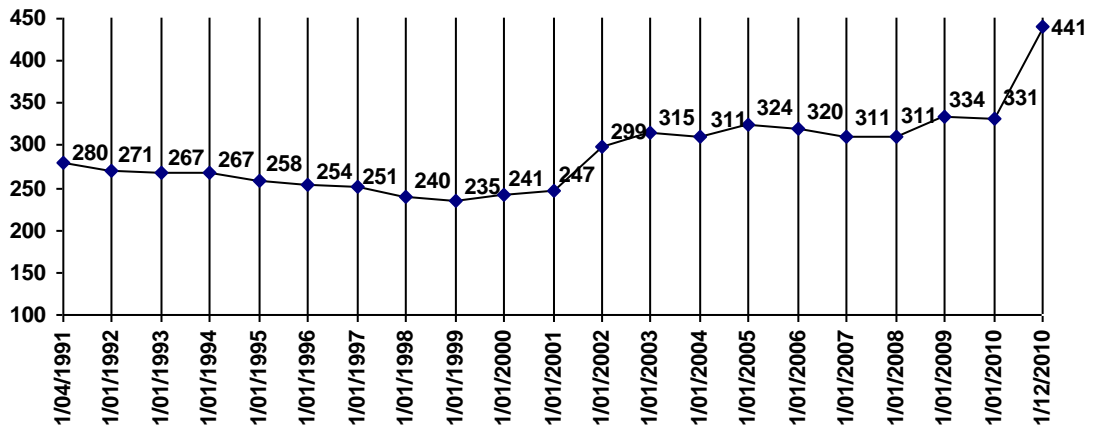
1 december 2010

	Gewone contractuelen	Specifieke opdrachten	Tijdelijke en uitzonderlijke opdrachten	Vervangingsopdrachten	Hooggekwalificeerde functies	Totaal
Niveau A	10	2	22	1-	4	39
Niveau B	5	4	17	1	-	27
Niveau C	8	12	25	8	-	53
Niveau D	92	1	9	23	-	125
Totaal	115	19	73	33	4	244

EVOLUTIE VAN HET VAST BENOEMD PERSONEEL

Na de aanzienlijke aangroei van het vast benoemd personeel in 2001 als gevolg van een uitbouw van de technische groep in de Bloso-centra, is het aantal vastbenoemde personeelsleden in 2010 opnieuw gestegen (van 331 naar 441) ingevolge de vaste benoeming van de personeelsleden van niveau D die geslaagd zijn in de generieke proeven en in september 2010 werden toegelaten tot de stage.

Evolutie van het vast benoemd personeel
(inclusief de stagedoende personeelsleden)



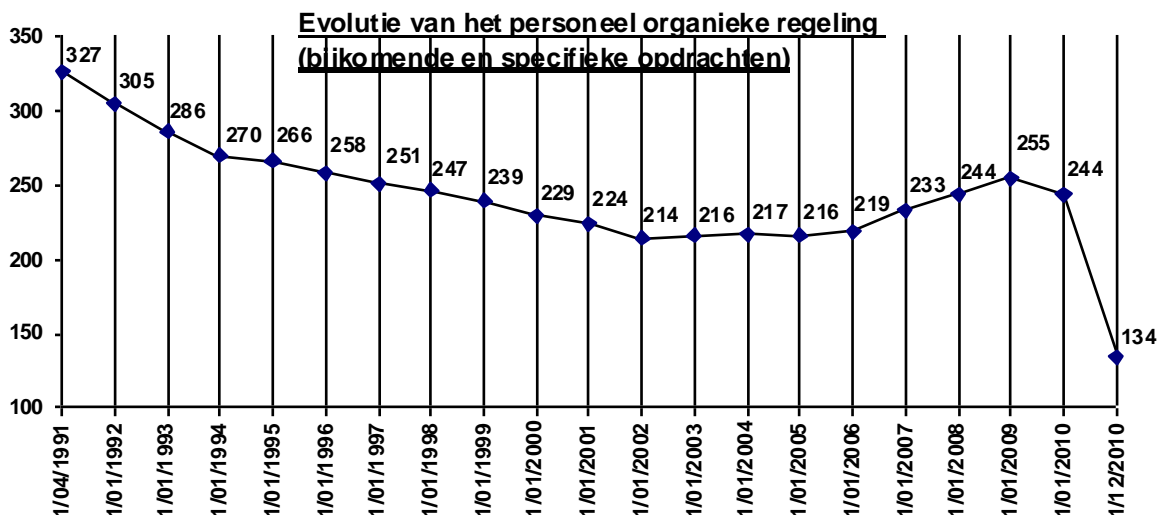
EVOLUTIE VAN HET PERSONEEL ORGANIEKE REGELING

Bijkomende en specifieke opdrachten

Het betreft hier de oorspronkelijke 26 betrekkingen die bij de oprichting van de pararegionale aan het Bloso werden toegekend, maar die ingevolge BBB in het Instellingspecifiek Besluit Bloso (ISB) werden herleid tot 7 verschillende specifieke functies waaronder het restauratiepersoneel (koks) en de redders. Deze groep omvatte eind 2010 19 personeelsleden.

Vooraleer het ISB van kracht werd (17/2/2006) behoorden ook de ex-sportfondsen en de hulpersoneelsleden tot deze groep, weliswaar in het kader van bijkomende opdrachten. Heden zijn dit gewone contractuele werknemers die in principe ook in aanmerking komen voor een vaste benoeming en waarvan 112 personeelsleden uit deze groep in niveau D hun stage hebben aangevangen op 1/9/2010. Deze groep omvatte eind 2010 115 personeelsleden.

De twee groepen samen tellen 134 personeelsleden. Dit is een daling met 110 personeelsleden ten overstaan van de 244 eind 2009. Deze daling is te wijten aan het feit dat een groot aantal contractuele personeelsleden zijn geslaagd in het regularisatie-examen niveau D.



Tijdelijke behoeften en uitzonderlijke opdrachten

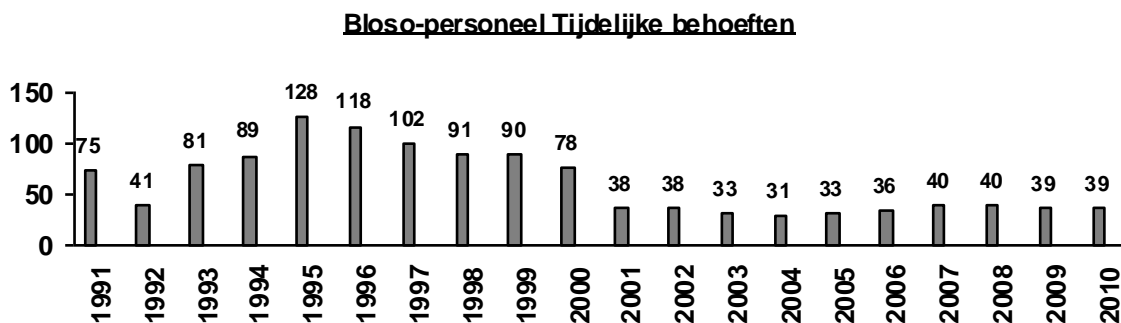
◆ Uitzonderlijke opdrachten

Op 1/12/2010 waren er 14 gesubsidieerde contractuele personeelsleden tewerkgesteld in het gesco-project “Sportpromotie” en 42 in het gesco-project “Topsport”. Daarnaast waren er binnen de groep uitzonderlijke opdrachten op 1/12/2010 eveneens 11 contractuele tewerkstellingen in het project “Topsportstudent Hoger Onderwijs”(9 als elite en 2 als beloftevolle jongere).

◆ Tijdelijke behoeften

Sinds 1995 is het aantal personeelsleden met een arbeidsovereenkomst “Tijdelijke behoeften” (seizoenpersoneel/opdracht van max. 6 maanden) voortdurend gedaald. In 2010 waren er 39 verschillende personeelsleden tewerkgesteld voor 44 tewerkstellingsperiodes tegenover 128 in 1995. De terugloop is een gevolg van het feit dat het aantal recurrente opdrachten in de Bloso-centra toegenomen is en dat, als gevolg daarvan, de tewerkstelling als seizoenpersoneel geleidelijk aan werd afgebouwd en vervangen werd door een permanente tewerkstelling op jaarbasis (vastbenoemde technisch assistenten of hulppersoneelsleden met een arbeidsovereenkomst van bepaalde of onbepaalde duur).

De evolutie van het aantal personeelsleden “Tijdelijke behoeften”, sinds de oprichting van het agentschap Bloso, blijkt uit de hiernavolgende grafiek:



◆ Hooggekwalificeerde functies

Op 1/12/2010 waren 4 van de 8 hooggekwalificeerde betrekkingen op contractuele basis ingevuld, nl. 2 trainingsexperten, 1 opleidingsconsulent en 1 sportjournalist.

◆ Vervangingsopdrachten

Het aantal contractuele personeelsleden met een vervangingsopdracht is de laatste jaren gedaald : 33 in 2010 (43 in 2009 en 49 in 2008). De meeste vervangingen vinden plaats in de niveaus C en D. Het betreft in het bijzonder vervangingen van werknemers die een halftijdse of voltijdse loopbaanonderbreking (algemeen stelsel) of een halftijdse loopbaanonderbreking vanaf 50 jaar tot aan de pensioengerechtigde leeftijd (bijzonder stelsel) aanvragen.

◆ Startbanen bij de Vlaamse overheid (bijzonder tewerkstellingsproject)

Ingevolge de wet van 24/12/1999 ter bevordering van de werkgelegenheid (het zogenaamde Rosetta-plan) werd in 2000 het project “Startbanen bij de Vlaamse overheid” opgestart. De bedoeling was om gedurende 12 maanden kansen te bieden aan mensen die het moeilijk hebben op de arbeidsmarkt, in het bijzonder laaggeschoolden, allochtonen en personen met een handicap.

Bij het Bloso liepen in 2010 volgende projecten: 4 tewerkstellingen voor onderhoudsfuncties (nl. 1 in het Bloso-centrum Willebroek, 1 in het Bloso-centrum Hofstade, 1 in het Bloso-centrum Waregem, 1 in het Bloso-centrum Brugge) en 1 tewerkstelling ter ondersteuning van de afdeling Sportpromotie en Inspectie.

In het kader van BBB en de daarmee gepaard gaande verdere responsabilisering werd het tot nog toe centraal beheerde budget voor de financiering herverdeeld onder de nieuwe beleidsdomeinen. Binnen het beleidsdomein Cultuur, Jeugd, Sport en Media werd aan de IVArp Bloso een budget toegewezen voor de tewerkstelling van 6 startbaners.

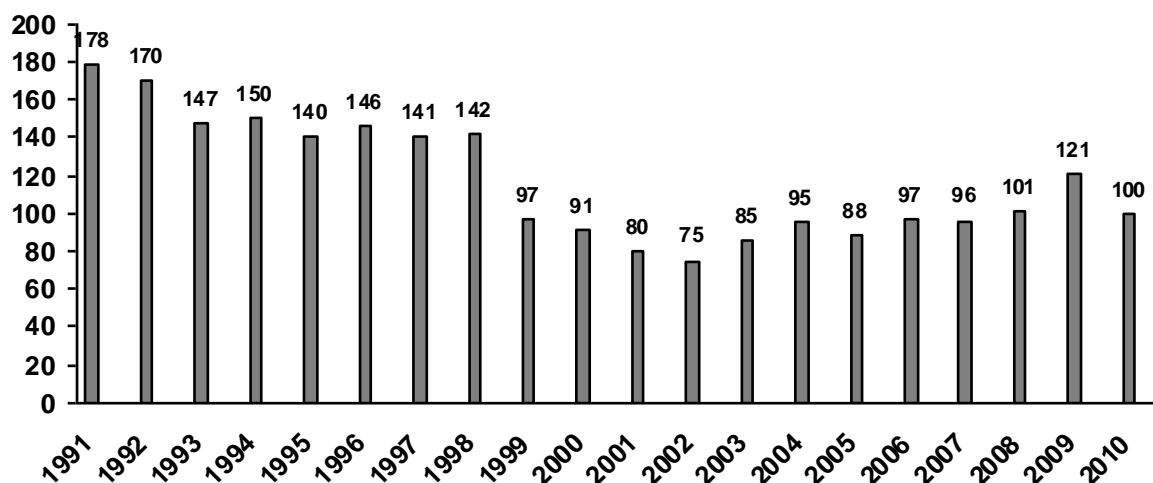
◆ Jobstudenten

In 2010 werden tijdens de vakantieperiode 100 jongeren tewerkgesteld als jobstudent (1 week of 14 dagen).

Deze jobstudenten worden voornamelijk ingezet in de Bloso-centra om de piekmomenten bij de Bloso-sportkampen op te vangen (keuken en schoonmaak) en gedeeltelijk ook om de afwezigheid van permanente personeelsleden ingevolge vakantie te compenseren.

De evolutie van het aantal jobstudenten, sinds de oprichting van het agentschap Bloso, blijkt uit de hiernavolgende grafiek:

Bloso-jobstudenten



2. BELANGRIJKE OMZENDBRIEVEN EN BERICHTEN

Omwille van BBB en ingevolge het overleg in sectorcomité XVIII met betrekking tot het Raamstatuut van 13/1/2006, werden nog weinig aanpassingen en/of wijzigingen doorgevoerd aan de bestaande rechtspositieregelingen. Om die reden werden in 2010 geen relevante, aanvullende reglementaire omzendbrieven aan de Bloso-personeelsleden toegestuurd.

3. LOOPBAAN

Vaste benoeming van contractuele Bloso- personeelsleden

1 contractueel personeelslid geslaagd in de selectie van medewerker, 12 contractuele personeelsleden geslaagd in de selectie van assistent, 107 contractuele personeelsleden geslaagd in de selectie van technisch assistent, 4 contractuele personeelsleden geslaagd in de selectie van speciaal assistent werden in 2010 toegelaten tot de stage.

Nieuwe aanwervingen, ontslag en pensionering

◆ Vastbenoemde personeelsleden

In 2010 werd 1 nieuw personeelslid toegelaten tot de stage.

1 personeelslid heeft in 2010 vrijwillig ontslag genomen.

13 personeelsleden hebben het Bloso verlaten wegens het bereiken van de pensioengerechtigde leeftijd.

3 personeelsleden werden in 2010 vroegtijdig op pensioen gesteld door Medex wegens definitieve arbeidsongeschiktheid en na uitputting van hun ziektekapitaal van 666 werkdagen.

1 personeelslid is in de loop van 2010 overleden.

◆ Contractuele personeelsleden

* Niet-hulppersoneel

Aan 1 personeelslid werd een contract van onbepaalde duur aangeboden binnen het kader van hooggekwalificeerde functies als sportjournalist.

Aan 2 personeelsleden werd een contract specifieke opdracht van bepaalde duur (6 maanden) aangeboden : 1 redder en 1 kok.

1 personeelslid (programmeur) verliet in de loop van 2010 het Bloso met wederzijds akkoord.

* Hulppersoneel

Aan 7 personeelsleden werd een contract van bepaalde duur (6 maanden), verlengbaar naar onbepaalde duur, als hulppersoneel aangeboden. 6 personeelsleden kregen onmiddellijk een contract van onbepaalde duur gezien hun voorgaande diensten als personeelslid tijdelijke behoefte of als vervangingspersoneel.

In 2010 werd 1 hulppersoneelslid ontslagen na een langdurige afwezigheid (meer dan 6 maanden) wegens ziekte.

2 personeelsleden hebben hun contract op eigen verzoek opgezegd.

2 personeelsleden hebben ontslag gekregen wegens onvoldoende prestaties.

8 personeelsleden verlieten in 2010 het Bloso wegens het bereiken van de pensioengerechtigde leeftijd.

4. JAARLIJKSE EVALUATIE VAN DE PERSONEELSLEDEN

314 vastbenoemde personeelsleden werden in 2010 geëvalueerd.

Ook de contractuele personeelsleden met een arbeidsovereenkomst van minimum 12 aaneensluitende maanden, werden in 2010 geëvalueerd.

5. AANWEZIGHEDEN

Ziekte en ziektecontrole

3 vastbenoemde personeelsleden werden in 2010 op pensioen gesteld wegens definitieve beroepsongeschiktheid (na uitputting van het ziektekapitaal van 666 werkdagen).

Bij de contractuele personeelsleden werd in 2010 1 personeelslid ontslagen omdat hij/zij gedurende 6 maanden of meer onafgebroken afwezig was wegens ziekte.

Sinds 1991 (oprichting VOI Bloso) werden in totaal 25 vastbenoemde personeelsleden ambtshalve gepensioneerd wegens ziekte en werden 33 contractuele personeelsleden ontslagen ingevolge een ononderbroken afwezigheid wegens ziekte van 6 maanden of meer.

In vergelijking met 2009 (10.489 ziektedagen) en de voorgaande jaren is het totaal aantal effectieve ziektedagen in 2010 verder gestegen tot 11.375,5 dagen. Het percentage afwezigheden wegens ziekte is in 2010 licht gestegen ten opzichte van 2009, namelijk van 7% naar 7,8%. Het aantal zieke personeelsleden daalde t.o.v. de voorgaande jaren (69% t.o.v. 73% in 2009 en 74% in 2008). Van de 459 personeelsleden die zich in 2010 ziek hebben gemeld zijn er 238 (waarvan 137

vastbenoemde en 101 contractuele personeelsleden) die één of meerdere afwezigheden wegens ziekte van 1 dag hebben ingediend. Dit is bijna 52% van het totaal aantal personeelsleden dat zich ziek heeft gemeld. In 2009 bedroeg dat percentage eveneens 52%.

Van de 396 dagen afwezigheid wegens ziekte voor 1 dag waren er 72 op een maandag, 91 op een dinsdag, 79 op een woensdag, 57 op een donderdag, 97 op een vrijdag, geen enkele op een zaterdag of een zondag.

Er werden in 2010 123 ziektecontroles uitgevoerd, waaronder 36 aangevraagde controles voor ziekte van 1 dag. 68 controles werden aangevraagd door Bloso, 30 door het geneeskundig controleorgaan Mensura en 25 controles gebeurden in het kader van deeltijdse prestaties wegens ziekte.

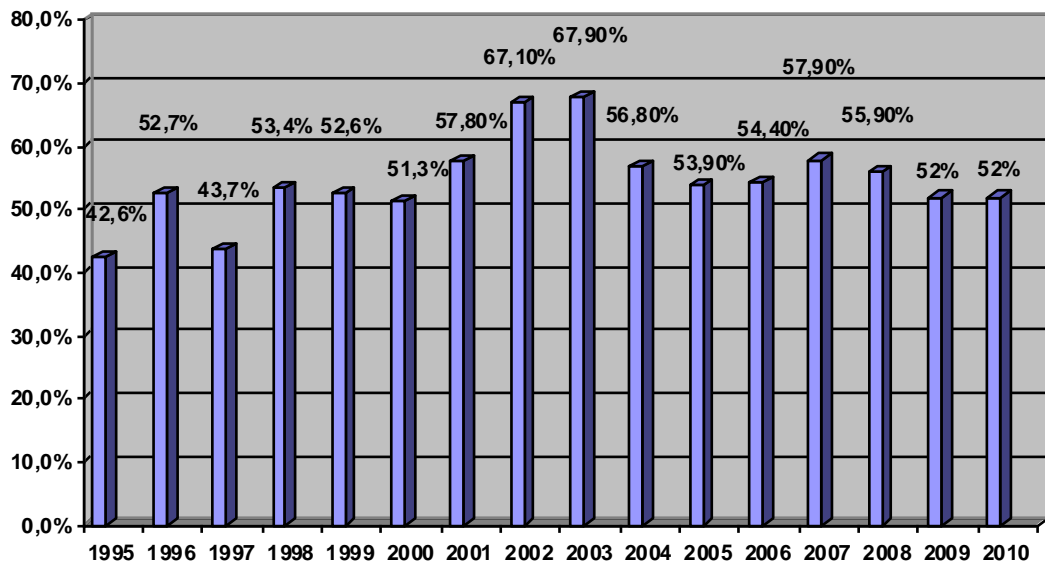
In 109 van de 123 gevallen was de ziekte gewettigd (waarvan 25 goedkeuringen om deeltijds te werken wegens ziekte), bij 11 controles diende het personeelslid vervroegd te hervatten en 3 maal was het resultaat “niet arbeidsongeschikt” bij een door het Bloso aangevraagde controle voor een ééndagsziekte. Het aandeel ééndagsafwezigheden wegens ziekte is ten opzichte van de voorgaande jaren verder gedaald naar 35,7%.

Het aandeel korte afwezigheden (2 tot 30 kalenderdagen) is ten opzichte van 2009 gelijk gebleven op 54,7% (2007 (52,64%) en 2008 (53,49%)).

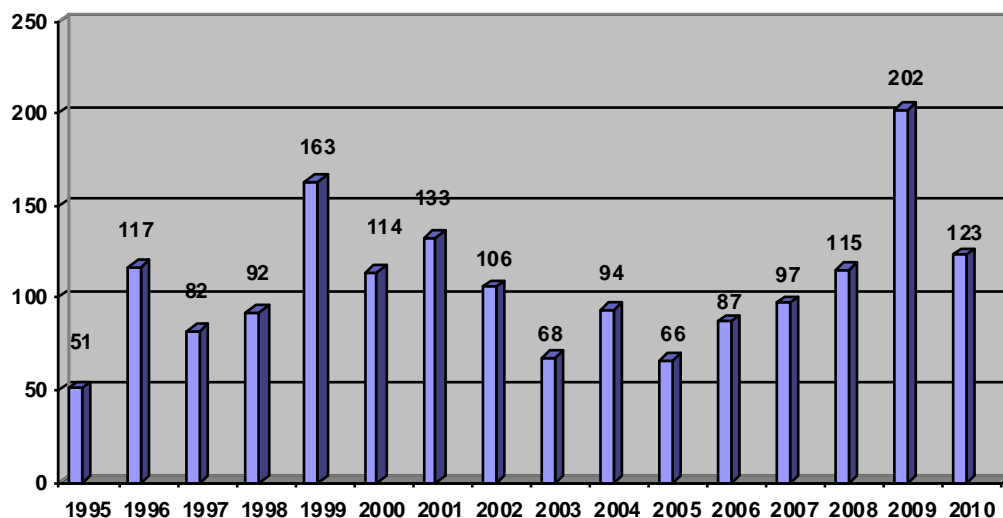
Het aandeel langdurige afwezigheden wegens ziekte (>30 kalenderdagen ziekte) is ten opzichte van 2009 (8,15%) gestegen naar 9,5%.

Het percentage aantal zieke personen ten opzichte van de voorgaande jaren is licht gedaald. Het aandeel langdurige afwezigheden (>30 kalenderdagen ziekte) is gestegen.

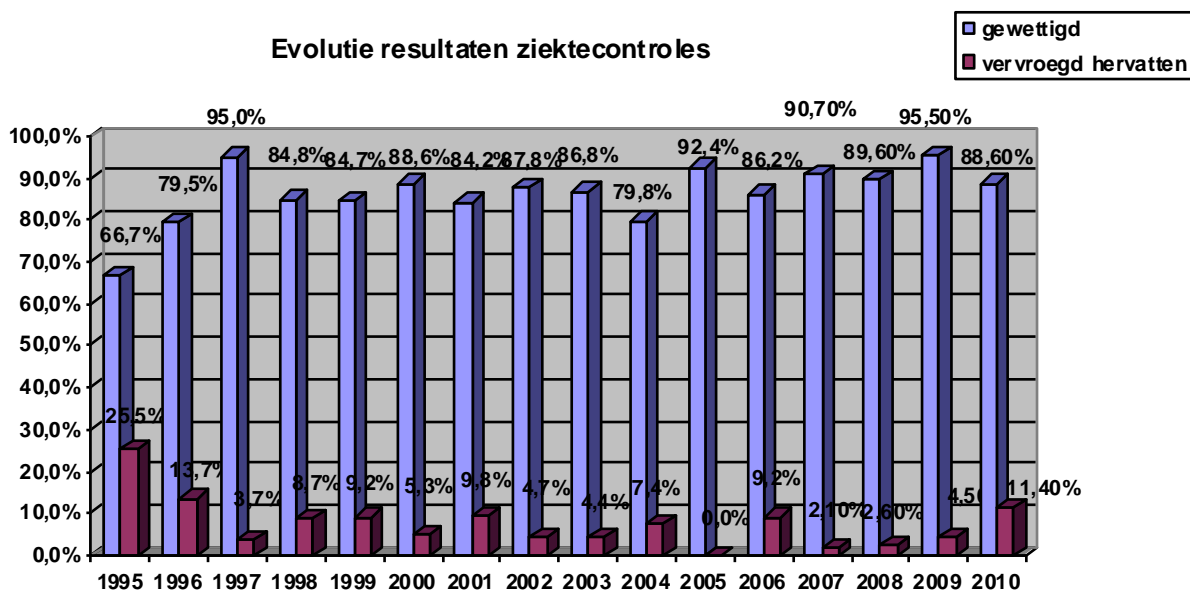
Evolutie personeelsleden met ziektes van 1 dag of meerdere 1 dag ziektes t.o.v. aantal zieke personeelsleden



Evolutie aantal ziektecontroles



Evolutie resultaten ziektecontroles



Statutaire verloven

◆ Voltijdse loopbaanonderbreking (algemeen en bijzonder stelsel)

Algemeen stelsel

In 2010 waren er 5 vastbenoemde personeelsleden en 2 contractuele personeelsleden met voltijdse loopbaanonderbreking.

Bijzonder stelsel

Geen enkel vastbenoemd personeelslid en 2 contractuele personeelsleden hadden voltijdse loopbaanonderbreking ter verzorging van een zwaar ziek familielid.

3 vastbenoemde personeelsleden en 1 contractueel personeelslid hadden voltijdse loopbaanonderbreking voor ouderschapsverlof.

1 vastbenoemd personeelslid had voltijdse loopbaanonderbreking voor palliatieve zorgen.

◆ **Deeltijdse loopbaanonderbreking (algemeen en bijzonder stelsel)**

Algemeen stelsel

In 2010 waren er 14 vastbenoemde en geen contractuele personeelsleden met halftijdse loopbaanonderbreking.

2 contractuele personeelsleden, 2 gesubsidieerde contractuele personeelsleden en 6 vastbenoemde personeelsleden waren met 1/5 loopbaanonderbreking.

◆ **Bijzonder stelsel**

7 vastbenoemde personeelsleden hadden een halftijdse loopbaanonderbreking ter verzorging van een zwaar ziek familielid en 3 vastbenoemde personeelsleden hadden een halftijdse loopbaanonderbreking voor ouderschapsverlof.

2 contractuele personeelsleden hadden halftijdse loopbaanonderbreking ter verzorging van een zwaar ziek familielid.

Geen enkel contractueel personeelslid had halftijdse loopbaanonderbreking voor ouderschapsverlof.

11 vastbenoemde personeelsleden en 1 contractueel personeelslid hadden 1/5 loopbaanonderbreking voor ouderschapsverlof.

32 vastbenoemde personeelsleden en 22 contractuele personeelsleden waren met halftijdse loopbaanonderbreking 50+ tot de pensioenleeftijd.

8 vastbenoemde personeelsleden en 2 contractuele personeelsleden waren met 1/5 loopbaanonderbreking 50+ tot de pensioenleeftijd.

1 vastbenoemd personeelslid was met 1/4 loopbaanonderbreking 50+ tot de pensioenleeftijd.

◆ **Deeltijdse prestaties – onbetaald verlof**

27 vastbenoemde personeelsleden hadden in de loop van 2010 een verlof voor deeltijdse prestaties (50%, 60%, 70%, 80% of 90%) en 11 vastbenoemde personeelsleden hadden een verlof voor deeltijdse prestaties wegens ziekte.

48 contractuele personeelsleden hadden een deeltijds contract (50%, 60% of 80%).

45 vastbenoemde personeelsleden, 12 contractuele personeelsleden en 1 gesubsidieerd contractueel personeelslid hebben in 2010 een aanvraag ingediend voor onbetaald verlof 20 werkdagen.

2 vastbenoemde personeelsleden en 3 contractuele personeelsleden hadden in 2010 een onbetaald verlof (voor eventueel stage of proefperiode bij een andere werkgever).

1 vastbenoemd personeelslid was in 2010 met verlof voor het uitoefenen van een ambt bij een erkende politieke groep.

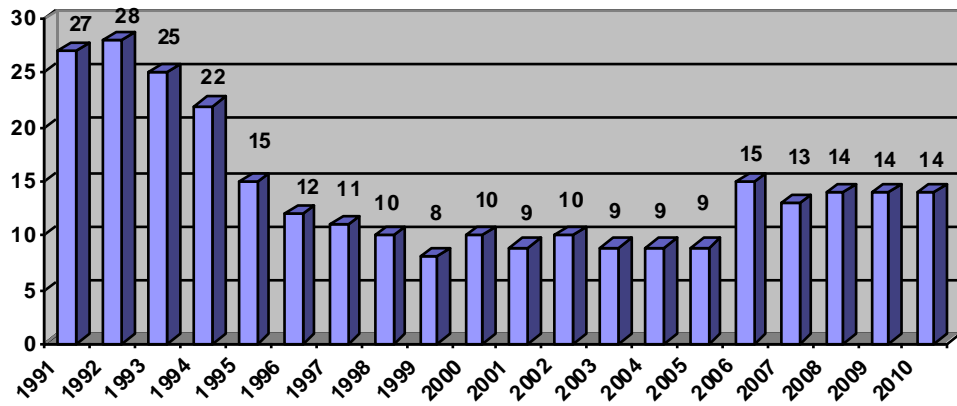
1 vastbenoemd personeelslid had in 2010 een politiek verlof van ambstwege.

1 vastbenoemd personeelslid had in 2010 onbetaald verlof om te werken bij een andere Vlaamse overheidsdienst.

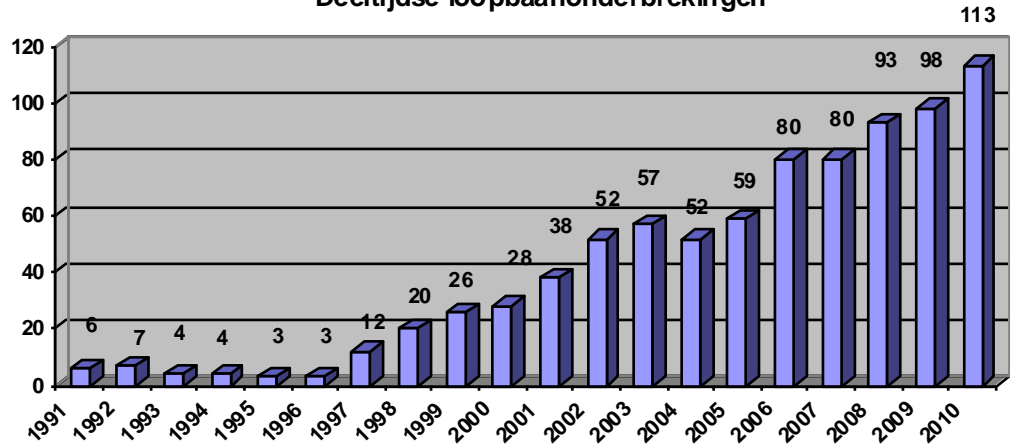
1 vastbenoemd personeelslid was gedetacheerd bij een kabinet.

De evolutie van de verschillende verloven, sinds 1991, blijkt uit de hiernavolgende grafieken:

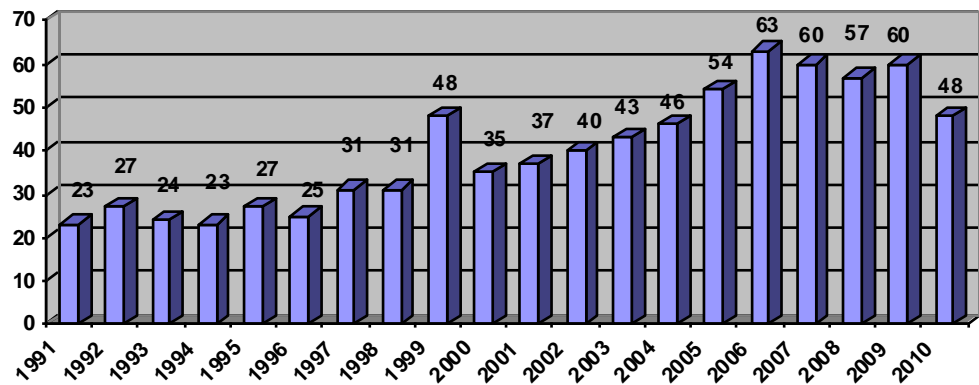
Voltijdse loopbaanonderbrekingen



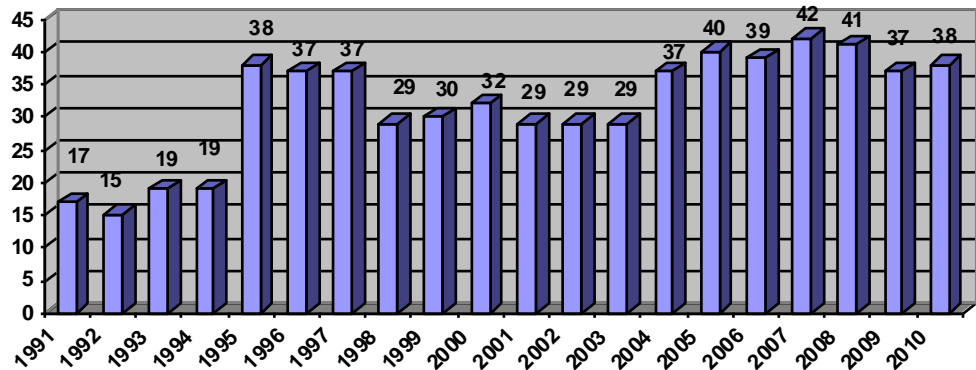
Deeltijdse loopbaanonderbrekingen



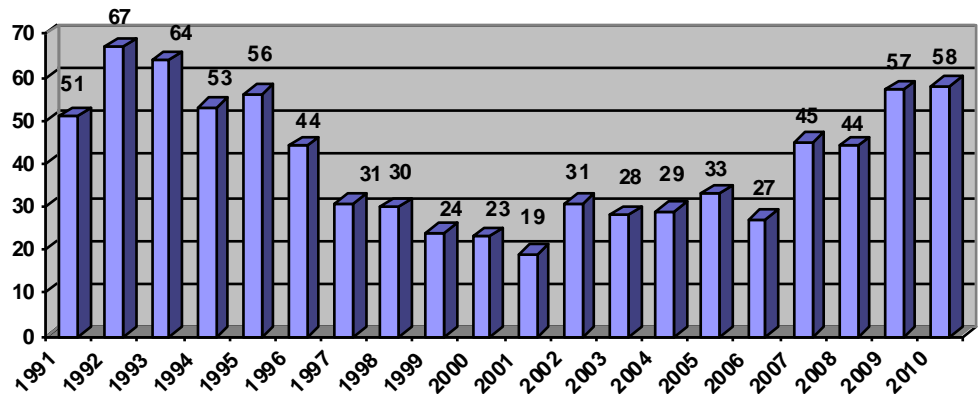
Deeltijdse contractuele personeelsleden



Verlof voor deeltijdse prestaties (vastbenoemde personeelsleden)



Onbetaald verlof 20 dagen



6. VORMING

In 2010 bedroeg de uitgave voor P&O 46.094 euro, waarvan 34.677 euro voor Vorming en 11.417 euro voor HRM.

Er werden in 2010 in totaal 106 VTO-activiteiten (vormings-, trainings- en opleidingsactiviteiten) georganiseerd over 56 verschillende onderwerpen. De VTO-activiteiten werden geprogrammeerd, hetzij als gevolg van de evaluatiegesprekken, hetzij op vraag van de afdelingshoofden, hetzij ter voorbereiding op loopbaanexamens of generieke testen, hetzij ingevolge persoonlijke aanvragen van individuele personeelsleden.

Van de 330 personen (koppen) die hebben deelgenomen aan VTO waren er 157 mannen en 173 vrouwen. Ongeveer 48 % van het totaal aantal personeelsleden heeft deelgenomen aan minstens één VTO-activiteit.

Bij de mannelijke deelnemers bedraagt het deelnemingspercentage 44 %, bij de vrouwelijke personeelsleden 52 %.

238 personen hebben deelgenomen aan 1 VTO-activiteit, 49 aan 2, 20 aan 3 en 23 personen aan 4 of meer VTO-activiteiten.

De participatiegraad voor het niveau A bedraagt 58 %, voor het niveau B 43 %, voor het niveau C 34 % en 55 % voor het niveau D.

Naast de organisatie van opleidingen werd in 2010 ook de proeftijd met het oog op een vaste benoeming gecoördineerd, met name 3 in niveau A, 2 in niveau C en 125 in niveau D.

Volgende opleidingen werden in 2010 georganiseerd:

Informatica-gerelateerde opleidingen

- ◆ Cursus “Office Project” – 5 deelnemers
- ◆ Graduaat Informatica – 1 deelnemer
- ◆ Cursus “Schrijven van webteksten” – 26 deelnemers
- ◆ Cursus “Sharepoint” – 26 deelnemers
- ◆ Cursus “VOTAS III” – 46 deelnemers
- ◆ Cursus “Blonix” – 4 deelnemers

Infosessies of opleidingen ter voorbereiding op examens

- ◆ Infosessie “Generieke testen niveau A” – 25 deelnemers
- ◆ Infosessie “Generieke testen niveau B” – 7 deelnemers
- ◆ Cursus “Ontwikkel je competenties voor niveau C en D” – 51 deelnemers

Ontvangstdag en eedaflegging ambtenaren op proef

- ◆ Ontvangstdag en eedaflegging ambtenaren op proef – 122 deelnemers

Opleidingen in samenwerking met de cel Interne Dienst Voor Preventie en Bescherming op het Werk

- ◆ Cursus “ Gebruik AED-toestel” – 4 deelnemers

Opleidingen rond HACCP

- ◆ Opleiding “Beheer, hygiëne en organisatie” – 1 deelnemer

Opleidingen veiligheidsfuncties

- ◆ Bijscholing “Hoger redder” – 17 deelnemers
- ◆ Cursus “Heftruckbestuurder” – 9 deelnemers

Rijopleidingen

- ◆ Cursus “Rijbewijs BE” – 3 deelnemers
- ◆ Cursus “Rijbewijs CE” – 1 deelnemer

Vaktechnische opleidingen

- ◆ Cursus “Elektriciteit, onderhoud en herstellingen” – 1 deelnemer
- ◆ Cursus “Elektrode- en autogeenlassen” – 8 deelnemers
- ◆ Cursus “Tuinmachines: hoe onderhoud je de motor” – 1 deelnemer

- ◆ Cursus “Coachen van paard en ruiter – grondwerk” – 1 deelnemer
- ◆ Cursus “Coachen van paard en ruiter – lange teugel” – 1 deelnemer
- ◆ Cursus “Dierenverzorging – hoefsmid” – 1 deelnemer
- ◆ Cursus “Initiatie warme keuken” – 1 deelnemer
- ◆ Cursus “Technieken van de restauranthouder” – 1 deelnemer

Opleidingen rond energie, ruimtelijke ordening en gebouwen

- ◆ Cursus “Brandertehnicus aangeblazen gasbranders G3” – 1 deelnemer
- ◆ Infosessie “Grote stedenbouwkundige projecten en infrastructuur succesvol aanpakken – 1 deelnemer

Opleidingen en infosessies rond administratie, wetgeving, financiën

- ◆ Cursus “PDOS Overheidspensioenen module 3” – 8 deelnemers
- ◆ Infosessie “Capelo” – 6 deelnemers
- ◆ Cursus “Personeelsbehoeftenplanning” – 4 deelnemers
- ◆ Cursus “Wetgevingsleer: reguleringssimpactanalyse en administratieve lasten – 1 deelnemer
- ◆ Producttraining Jura 2010 – 2 deelnemers
- ◆ Infosessie ”Rapporteringsdefinities” – 2 deelnemers
- ◆ Infosessie “Train de trainer feedbacktool niveau D” – 1 deelnemer
- ◆ Infosessie “De gemeentelijke vzw – wat doen we er mee?” – 2 deelnemers
- ◆ Infosessie “De nieuwe wetgeving overheidsopdrachten” – 2 deelnemers
- ◆ Infosessie “Logiesdecreet voor flankerende overheidsdiensten” – 1 deelnemer
- ◆ Cursus “Overheidsopdrachten – Basis” – 2 deelnemers
- ◆ Cursus “De beleids- en beheerscyclus van een vzw” – 2 deelnemers

Seminaries-Workshops-Studiedagen-Congressen

- ◆ Workshop “Kritische werksegmenten en strategische personeelsplanning” – 1 deelnemer
- ◆ Seminarie “Asser actualiteitenseminar: Uitspraak Europees Hof zaak Bernard” – 1 deelnemer
- ◆ Seminarie “De Bernard-case van het Hof van Justitie” – 3 deelnemers
- ◆ ISB-congres: 1 deelnemer
- ◆ Workshop “Sociaal-juridische actualiteit” – 3 deelnemers
- ◆ Studiedag “Veilig vrijwilligerswerk” – 1 deelnemer
- ◆ Samenkomst “Boekhoudkundige verantwoordelijken FFEU” – 1 deelnemer
- ◆ Studiedag “Manifestaties en evenementen” – 2 deelnemers
- ◆ Workshop “Bewaking bij manifestaties en evenementen” – 1 deelnemer

Opleidingen voor management

- ◆ Belgische Olympische Academie (sportmanagement) – 2 deelnemers

Opleidingen rond competentie management en –ontwikkeling

- ◆ Infosessie “Bijsturing functiefamilies Vlaamse overheid” – 2 deelnemers

Sport-gerelateerde opleidingen

- ◆ Dag van de trainer – 1 deelnemer
- ◆ Cursus “GPS” – 16 deelnemers

Opleidingen gelijke kansen en diversiteit

- ◆ Trefdag Sportparticipatie – 1 deelnemer
- ◆ Samen bouwen aan een Brede School – 1 deelnemer
- ◆ European Conference on Local Sports Participation – 3 deelnemers
- ◆ Praktijktafel Sportparticipatie – 1 deelnemer
- ◆ Studiedag “Sport en Diversiteit” – 3 deelnemers

7. INTERNE DIENST VOOR PREVENTIE EN BESCHERMING OP HET WERK (IDPBW)

Veiligheidsbezoeken en vergaderingen

- ◆ 24 veiligheidsbezoeken vonden plaats aan het Bloso-hoofdbestuur en aan de Bloso-centra met betrekking tot het toepassen, evalueren, opvolgen en bijsturen van de EPC-dossiers en de dossiers in verband met de Legionella bacterie.
- ◆ 19 bedrijfsbezoeken vonden plaats aan het Bloso-hoofdbestuur, de Bloso-centra, de Bloso- inspectiediensten en Bloso-werkplaatsen (het betreft hier het jaarlijkse bedrijfsbezoek in aanwezigheid van de arbeidsgeneesheer, de leden van de IDPBW, de Bloso-centrumverantwoordelijke of dienstverantwoordelijke en de afgevaardigden van de vakverenigingen).
- ◆ 9 interne en externe vergaderingen werden georganiseerd.
- ◆ 5 vergaderingen vonden plaats met betrekking tot het opstellen van het evacuatieplan “Arenberggebouw en gebouw 1 D”

Acties

- ◆ Uittesten van de alarmsirene op het hoofdbestuur: iedere eerste donderdag van de maand om 11u.
- ◆ Evacuatieoefening in de Bloso-centra.
- ◆ Opstellen van het evacuatieplan voor de Arenbergsite (Arenberggebouw en gebouw 1D).
- ◆ Actualisering in alle Bloso-centra van de prioriteitenlijst voor het uitvoeren van Werken.
- ◆ Opvolgen van de toepassing van het veiligheidsdocument “Werken met Derden”

voor het uitvoeren van kleine werken in de Bloso-centra, uitgezonderd het onderhoud en de herstelling van kantoormachines.

- ◆ Opvolgen, actualiseren en controleren van de asbestinventarissen.
- ◆ Ter beschikking stellen Opleiding gebruik van AED –toestel in het Arenberggebouw.
- ◆ van de keuringsattesten, (liften, hefstoellen, HS-cabines, ladders, elektrische installaties) aan het afdelingshoofd Bloso-centra en het afdelingshoofd Bloso -Infrastructuur en aan de Bloso- centrumverantwoordelijken.

Nota's en documenten

- ◆ Opstellen van het IDPBW-jaarverslag.
- ◆ Opstellen van 12 maandverslagen.
- ◆ Opstellen van het jaarverslag bestemd voor de Federale overheidsdienst Werkgelegenheid, Arbeid en Sociaal Overleg (WASO).
- ◆ Opstellen van de verslagen bedrijfsbezoeken.
- ◆ Opstellen van een brochure voor de stagairs mbt de werking van de IDPBW.
- ◆ Opstellen van het document “ Risicoanalyse voor Jobstudenten & Stagiairs”.
- ◆ Opstellen van het document “ Werkpostfiche voor Jobstudenten & Stagiairs”.
- ◆ Controle van de lijst met beroepsactiviteiten en de lijst met gebruikte PBM's ten behoeve van het Bloso-personeel.
- ◆ Oproep voor het medisch onderzoek Medische Check-up aan de 50 jarige Bloso-personeelsleden.
- ◆ Organiseren van het medisch onderzoek Medische Check-up voor de 50 jarige Bloso-personeelsleden per IDEWE regionaal medisch onderzoekcentrum.
- ◆ Versturen van nuttige info met betrekking tot de gewone griep, EHBO, enz.
- ◆ Arbeidsongevallen.
- ◆ In 2010 werden 55 arbeidsongevallen aangegeven, 40 arbeidsongevallen op de arbeidsplaats en 15 ongevallen op de weg van en naar de arbeidsplaats.
 - * Van deze 55 arbeidsongevallen zijn er 30 arbeidsongevallen zonder gevolg geklasseerd.
 - * 25 arbeidsongevallen met verletdagen.

Hiervan zijn er :

- * 9 arbeidsongevallen met monitoren, redders, lesgevers en jobstudenten
- * 3 arbeidsongevallen met topsporters
- * 3 arbeidsongevallen die door de verzekeraar niet weerhouden werden als arbeidsongeval.

Opzoekingen in verband met het welzijn van de werknemers bij de uitvoering van hun werk

- ◆ Onderzoek naar en het plaatsen van een alarmsysteem voor slechthorenden en doven in het Arenberggebouw via AFM.
- ◆ Uitvoeren van metingen m.b.t. de luchtkwaliteit en temperatuur in verschillende burelen van het hoofdbestuur (cfr. cel informatica).
- ◆ Onderzoek en organiseren van de opleiding heftruckbestuurder.
- ◆ Zoeken naar een geschikt lokaal voor het onderhoudspersoneel (poetsvrouwen hoofdbestuur).

- ◆ Onderzoek naar mogelijkheden van een bijkomende nooduitgang in gebouw 1D.

Preventiemaatregelen

- ◆ Ordening van de prioriteitenlijsten van uit te voeren veiligheidswerken in alle Bloso- centra , Bloso-inspectiediensten, Bloso-werkplaatsen (Mobiele ploegen) en het Bloso-hoofdbestuur (2 maandelijks vergadering met de afdeling infrastructuur).
- ◆ Organiseren van de cursus “werken op hoogte” en “ werken in de hoogte” .
- ◆ Aankoop van op maat gemaakte gehoorbeschermers.
- ◆ Aankoop van veiligheidsbrillen met correctieglazen.
- ◆ Laten uitvoeren van klimaatmetingen in het Arenberggebouw door de firma IBEVE.
- ◆ Voorstellen voor de organisatie van de cursus “nijverheidshelpers”, en “ interventie team”.
- ◆ Logistieke steun bij de griepvaccinatie 2010 in het Bloso-hoofdbestuur.
- ◆ Logistieke steun bij de beeldschermonderzoeken 2010 in het Bloso-hoofdbestuur.

Interbedrijfsgeneeskundige dienst

- ◆ Alle “onderworpen” Bloso-personeelsleden werden door de respectievelijke arbeidsgeneesheren systematisch aan een medisch onderzoek onderworpen.
- ◆ 196 griepvaccins werden gratis toegediend bij de Bloso-personeelsleden.
- ◆ ARISTA en IDEWE verrichtten de traditionele medische onderzoeken voor de personeelsleden bij:
 - * aanwerving.
 - * hervatting na ziekte, bevalling, arbeidsongeval, enz....
 - * frequent beeldscherm gebruik.
 - * spontane raadpleging.
 - * medische schifting voor autobestuurders (rijbewijzen C, CE, D en DE).

V. INFORMATICA

1. HOOFDACTIVITEITEN VAN DE INFORMATICACEL

1. Doorlopende opdrachten

- ◆ Software- en hardwarehelpdesk voor het hoofdbestuur en de buitendiensten.
Informaticagebruikers hebben één aanspreekpunt indien zij problemen ondervinden bij het gebruik van hun PC, printer of programmatuur en dit is de helpdesk van de informaticacel. De informaticacel maakt gebruik van helpdeskondersteunende software om de honderden oproepen per jaar snel en efficiënt af te handelen.
Kengetallen: ± 420 PC's, ± 300 printers, ± 580 gebruikers. De personen zonder PC zijn hierin ook opgenomen. Voor deze personen komen regelmatig vragen binnen op de helpdesk o.a. voor Tapas.
- ◆ Netwerk- en serverbeheer (LAN en WAN).
Zowel het netwerk als de servers worden beheerd. Enkele voorbeelden van taken: nemen van back-ups, aanmaken en verwijderen van gebruikers, beheer van de verschillende toegangsrechten per gebruiker, capaciteitsbeheer van de servers en het netwerk, beheer van de externe connecties naar internet en leveranciers, interventies bij defecten, monitoring (in het oog houden) van de verschillende netwerk- en servercomponenten door het nakijken van logbestanden, e.a. .
Kengetallen: 21 LAN's, dit zijn de lokale netwerken binnen 1 gebouw of aanverwante gebouwen (1 site), 1 WAN bestaande uit 20 ADSL lijnen naar de 20 sites, 51 servers.
- ◆ Beheer van de centrale softwaresystemen.
Met centrale softwaresystemen wordt de software bedoeld die door meerdere personen tegelijkertijd gebruikt wordt en geïnstalleerd is op de servers. De softwarepakketten die op de afzonderlijke PC's geïnstalleerd zijn (zoals Word en Excel), vallen hier niet onder. De volgende software wordt beheerd:
 - * Windows 2000 Server (3), Windows 2003 Server (10), Windows 2008 Server (36), SCO Unix (1) en HP Unix (1). Dit zijn de besturingssystemen van de servers.
 - * Microsoft Exchange Server (1), dit is de software die zorgt voor de afhandeling van e-mail.
 - * Microsoft SCCM Server (18), dit is de software die zorgt voor de automatische installatie van PC's, software en updates.
 - * Microsoft SQL Server (8) en Oracle (1), dit is de software die zorgt voor de gecentraliseerde databanken.
 - * Blonix maatsoftware (1), dit is de op maat gemaakte software die instaat voor de afwikkeling van diverse administratieve processen in de buitendiensten en het hoofdbestuur.

- * Renaissance C/S van de firma Ross Systems (1), dit is een ERP pakket dat instaat voor de budgettaire en financiële administratie.
 - * Spil van de firma Acerta (1), dit is de software die instaat voor HRM en loonberekening.
 - * Cisco ASA (firewall) (2), dit is de software die instaat voor de beveiliging van het interne netwerk ten opzichte van de buitenwereld (bijvoorbeeld: internet).
 - * Microsoft IIS (4), dit is de software die instaat voor de websites: www.topsporthal.be en het intranet (een webserver die enkel beschikbaar is voor de personeelsleden van het Bloso), e.a. .
 - * Microsoft Sharepoint (2), dit is de software die instaat voor de websites: www.bloso.be, www.de-gordel.be, het business monitoringsysteem, divers extranetsites, e.a.
 - * Bluecoat appliance (1), dit is de hardware/software die ervoor zorgt dat alle PC's beschikken over een internettoegang.
 - * Allot (1), dit is de software die ervoor zorgt dat er quality of service (QoS) kan aangeboden worden op het Bloso netwerk waardoor het dataverkeer van bedrijfskritische applicaties (zoals onder meer SPIL en Blonix) voorrang krijgt op minder belangrijk dataverkeer.
 - * Microsoft Terminal Server (1), dit is de software die ervoor zorgt dat personeelsleden van thuis uit (of vanaf een andere locatie) een verbinding kunnen leggen met het Bloso netwerk. Op deze manier kunnen personeelsleden gebruik maken van alle applicaties die zich op het interne netwerk bevinden.
 - * PeopleSoft ELM (1), dit is de software die aan de basis ligt van "VotasIII" en gebruikt wordt door de afdeling Sportkaderopleiding/Vlaamse Trainersschool voor het beheer van hun cursussen, cursisten, diploma's, e.a.
- ◆ Nieuwe installaties (hardware en software), aanpassing aan bestaande installaties en vervanging van verouderde systemen.
 - ◆ Ontwikkeling van software.
Indien er behoefte is aan software die niet op de informaticamarkt te koop is omdat er specifieke Bloso vereisten zijn, dan wordt deze software door de informaticacel zelf gecreëerd. Afhankelijk van de behoefte wordt de informaticacel hierbij bijgestaan door externe informatici. Er wordt gewerkt met een projectmatige aanpak. Een project omvat minimum volgende taken:
 - * Behoeftebepaling.
 - * Analyse en opmaak van user stories.
 - * Programmatie van de software en de unittests.
 - * Continuous Integration, de opgeleverde software continu integreren met het volledige systeem.
 - * Testen van de software, in productie brengen van de software en nazorg.
Zodra het project is afgelopen, wordt de software beheerd, onderhouden en eventueel aangepast aan veranderende behoeften.

- ◆ Administratie van aankoop, budgetbeheer, inventarisatie en stockbeheer.
- ◆ Ondersteuning van diverse Access-applicaties zoals de beheersapplicaties van Contract Jeugdsport, Sportdag voor ambtenaren, enz. .
- ◆ Adviesverlening bij en ondersteuning van de websites www.bloso.be, www.topsporthal.be, www.blososauna.be, www.de-gordel.be en www.watersportdag.be, e.a. .

2. Projecten

In 2010 werd aan de volgende projecten gewerkt:

- ◆ Het project “PO” (Personen en Organisaties):
 - * Er werden een aantal tools opgeleverd voor het periodiek opzoeken en opkuisen van dubbele personen in de PO-databank.
 - * Via de Aa-admin-toepassing kunnen personen vanaf nu ook in bulk opgeladen worden in de PO-databank en desgewenst gekoppeld worden aan de VotasIII-toepassing.
- ◆ Het project “Migratie SQL 2008”: een aantal bestaande Bloso applicaties, systemen en omgevingen werden in 2010 verder aangepast en gemigreerd (overgezet) naar de databank softwareversie Microsoft SQL Server 2008.
- ◆ Het project “Sportdatabank Vlaanderen”: in 2011 zal de Sportdatabank Vlaanderen ontsloten worden voor de burger en gekoppeld worden aan de Bloso-databank Sportinfrastructuur in Vlaanderen. De analyse hiervoor werd heropgestart in de laatste maanden van 2010. De programmatie ervan zal starten begin 2011.
- ◆ Het project “VotasIII”: de “MyBloso”-registratie- en wijzig-pagina op de Bloso-website werden gestabiliseerd en uitgebreid:
 - * Uitbreiding van de zelfbeheer mogelijkheden voor cursisten via het “MyBloso”-gedeelte op de Bloso website waarbij nu ook bepaalde Votas-specifieke gegevens door de cursisten zelf kunnen beheerd worden.
 - * Uitbreiding van de rapporterings- en foutopsporingsmogelijkheden waardoor korter op de bal kan gespeeld worden in geval van problemen.
 - * Stabilisatie van het aanmeldingssysteem aan de hand van vragen van cursisten en aan de hand van de nieuwe rapporterings- en foutopsporingsmogelijkheden.
- ◆ Het project “nieuwe Bloso website”: op 1 april 2010 is de nieuwe Bloso website online gegaan. Niet alleen kreeg de website een grondige facelift, waardoor hij veel moderner en aantrekkelijker oogt, ook op inhoudelijk vlak werd de website aanzienlijk bijgestuurd. De nieuwe website bevat meer informatie. Zo zijn de rubrieken subsidiëring, sportpromotie en -inspectie en sportinfrastructuur toegevoegd.
 De website herbergt tevens de databank Sportinfrastructuur in Vlaanderen, waarin de gegevens van alle sportinfrastructuur in Vlaanderen zijn opgenomen. Technisch biedt de nieuwe website heel wat voordelen. Zo is bij de ontwikkeling heel wat aandacht besteed aan de interactiviteit met de bezoekers van de Bloso website. Voortaan is het mogelijk om online in te schrijven voor Bloso sportkampen, sportpromotionele evenementen, VTS-cursussen, sportlessen georganiseerd door de Bloso-centra, ...

Via een online contactformulier kan elke bezoeker van de Bloso website informatie aanvragen over allerhande acties, campagnes, sportkampen, sportlessen, ...

Een extra troef van de nieuwe website is dat de verschillende afdelingen binnen het Bloso zelf hun stuk van de website kunnen beheren. Hiervoor werd de bestaande technologie vervangen door een Content Management Systeem (CMS) op basis van Microsoft SharePoint. Een dergelijk systeem laat toe dat elke betrokken afdeling zijn eigen informatie aanlevert en aanpast. Hierdoor kan de website veel sneller worden aangepast en beter up-to-date worden gehouden. Om de 'content managers' binnen elke afdeling vertrouwd te maken met het aanvullen en aanpassen van de website zijn door de webmaster in het voorjaar van 2010 een aantal vormingssessies georganiseerd.

De coördinatie en controle over de verschillende rubrieken ('subsites') gebeurt door de Bloso-webmaster. De interne communicatiestroom wordt dus van onder uit gevoed en van bovenuit bewaakt inzake eenvormigheid en conformiteit aan de huisstijl. Daartoe stuurde de webmaster in 2010 via e-mail regelmatig stijltips met een aantal richtlijnen, onder andere om eenvormigheid na te streven.

- ◆ Het project "De Gordel": de toepassing werd aangepast voor de editie 2010.
- ◆ Het project "FedFiche": de toepassing werd aangepast voor nieuwe rapporten.
- ◆ Het project "Senior Games": binnen de nieuwe Bloso website werd een eigen subsite gemaakt voor de Senior Games. De gegevens werden geëxporteerd naar de reeds bestaande beheerstoepassing.
- ◆ Het project "Gordel voor Scholen": binnen de nieuwe Bloso website werd een eigen subsite gemaakt voor Gordel voor Scholen. De gegevens werden geëxporteerd naar de reeds bestaande beheerstoepassing.
- ◆ Het project "Spil2Bib": de toepassing Spil2Bib kopieert gegevens vanuit de databanken van Acerta naar de Bloso-databank. Deze toepassing werd verder geoptimaliseerd.
- ◆ Het project "Sportkampen": de online inschrijvingsmodule uitbreiden en aanpassen. De gegevens uit Blonix (maatsoftwerk) importeren.
- ◆ Het project "Www3": inschrijvingsformulieren ontwikkelen voor de nieuwe Bloso website.
- ◆ Het project "Spakki": er werden (nieuwe) rapporten gegenereerd. De oude gegevens werden gearchiveerd op jaarbasis.
- ◆ Het project "Server Virtualisatie": de virtuele omgeving werd verder uitgebreid. Er werden nog enkele fysieke servers gevirtualiseerd en er werden nieuwe virtuele servers opgezet.
- ◆ Het project "OSSV": sinds 2010 worden de data back-ups van de Bloso buitendiensten niet meer weggeschreven naar tape maar over het netwerk gekopieerd naar het Bloso hoofdbestuur.
- ◆ Het project "SCCM": sinds 2009 wordt System Center Configuration Manager gebruikt om software en updates te verspreiden. Dit systeem werd in 2010 verder geoptimaliseerd.
- ◆ Het project "Windows 7 migratie": het besturingssysteem van de portables werd gemigreerd van Windows Vista naar Windows 7 Professional.

2. HARDWARE

Aankoop van PC's, servers en printers voor het hoofdbestuur en de buitendiensten:

Aankoop PC's en printers in 2010	
Type	Aantal
EPSON FX-890 (matrixprinter)	2
HP OfficeJet 7000 (kleurenprinter)	4
HP LaserJet P1005	3
HP LaserJet P2055dn (netwerkprinter)	5
HP LaserJet P2055d	5
HP Color Laserjet CP1215 (kleurenprinter)	1
HP Color Laserjet CP1515n (kleurennetwerkprinter)	1

VI. SUBSIDIËRING

1. VOORAFGAANDELIJKE TOELICHTING

Na aanpassing van de decretale subsidiereglementen in 2008 en 2009 is 2010 een stabiel jaar gebleken inzake de toepassing van de decretale subsidiëring van de verschillende sportactoren.

De aangepaste uitvoeringsbesluiten op het decreet van de sportfederaties werden in 2010 zowel voor de ondersteuning van de werking in de basisopdrachten als voor de ingediende projecten in de facultatieve opdrachten verder uitgevoerd.

Het decreet houdende de subsidiëring van gemeente- en provinciebesturen en de Vlaamse Gemeenschapscommissie voor het voeren van een Sport voor Allen-beleid komt stilaan op kruissnelheid, evenals het decreet sport in het hoger onderwijs dat in 2009 werd gefinaliseerd.

De verbetering van de begeleiding en de ondersteuning van de sportfederaties en de sportdiensten is voor de afdeling Subsidiëring ook in 2010 een permanent aandachtspunt geweest. In het decreet van 13/7/2001 zijn voor de sportfederaties een aantal randvoorwaarden ingebouwd die ervoor zorgen dat de sportfederaties een kwalitatief beleid kunnen voeren en de nodige aandacht besteden aan integrale kwaliteitszorg binnen hun totale werking. Om de sportfederaties hierbij te helpen wordt begeleiding en ondersteuning gegeven op basis van 3 pijlers:

- * screening, begeleiding en advisering van de ingediende beleidsplannen;
- * opleiding en bijscholing voor de coördinatoren en bestuurders van de sportfederaties;
- * aanbieden van tools (format beleidsplan, ...)

In het kader van het nieuwe Sport voor Allen-decreet werd de begeleiding van de besturen bestendig zodat de uitvoering van het Sport voor Allen-decreet stilaan volledig ingeburgerd geraakt. Naast de dagdagelijkse advisering via telefoon en email werden i.s.m. ISB infosessies georganiseerd m.b.t. de administratieve verplichtingen inzake jaarlijks verslag en tussentijdse evaluatie.

Het subsidiëringsbeleid in 2010 werd voornamelijk geregeld door volgende subsidiedecreten:

- ◆ Het decreet van 13/7/2001 houdende de regeling van de erkenning en subsidiëring van de Vlaamse sportfederaties, de koepelorganisatie en de organisaties voor de sportieve vrijetijdsbesteding;
- ◆ Het decreet van 9/3/2007 houdende de subsidiëring van gemeente- en provinciebesturen en de Vlaamse Gemeenschapscommissie voor het voeren van een Sport voor Allen-beleid.

- ◆ Het decreet van 3/4/2009 houdende de toekenning van subsidies voor de uitbouw, de coördinatie en de promotie van het sportaanbod van de studentenvoorzieningen van de Vlaamse universiteiten en hogescholen en de erkenning en subsidiëring van een Vlaamse overkoepelende studentensportvereniging.

HET DECREET VAN 13/7/2001 HOUDENDE DE REGELING VAN DE ERKENNING EN SUBSIDIËRING VAN DE VLAAMSE SPORTFEDERATIES, DE KOEPELORGANISATIE EN DE ORGANISATIES VOOR DE SPORTIEVE VRIJETIJSBESTEDING

Het decreet van 13/7/2001, dat in werking is getreden op 1/1/2002, creëert een doorzichtig sportlandschap door een duidelijk onderscheid te maken tussen de sportfederaties, onderverdeeld in unisportfederaties en recreatieve sportfederaties, de organisaties voor de sportieve vrijetijdsbesteding en de koepelorganisatie die als aanspreekpunt fungeert voor de sportfederaties.

Via de invoering van de erkenning en subsidiëring van de organisaties voor de sportieve vrijetijdsbesteding is een structurele (financiële) oplossing gevonden voor de sportfederaties waarvan de sporttak niet in het sporttakkenbeleid is opgenomen.

De 3 actoren binnen dit decreet dienen hun beleidsplan voor de duur van 4 jaar op te stellen, beginnend op 1 januari van het jaar volgend op de Olympische Zomerspelen en eindigend op 31 december van het jaar van de volgende Olympische Zomerspelen.

ERKENNING

In het decreet van 13/7/2001 is de loskoppeling van de erkenning en de subsidiëring van de sportfederaties behouden. Alle sportfederaties die aan een aantal criteria voldoen, worden door de Vlaamse overheid erkend.

Voor de sportfederaties is de erkenning een legitimering naar de buitenwereld toe. Vooral op internationaal vlak kan dit voor heel wat sportfederaties belangrijk zijn. In dit decreet worden daartoe de minimale kwantitatieve en kwalitatieve erkenningsvoorwaarden vastgelegd.

De erkenning van sportfederaties wordt verleend voor onbepaalde duur door de Vlaamse minister van Sport, maar wordt wel jaarlijks gecontroleerd.

Ook voor de koepelorganisatie en de organisaties voor de sportieve vrijetijdsbesteding zijn aparte erkenningsvoorwaarden in het decreet opgenomen. De erkenning van de koepelorganisatie en de organisaties voor de sportieve vrijetijdsbesteding wordt voor 4 jaar verleend door de Vlaamse minister van Sport.

SUBSIDIËRING

Subsidiëring van sportfederaties is geen doel op zich, maar een beleidsinstrument dat door de overheid heel gericht wordt gebruikt om 2 belangrijke doelstellingen te realiseren:

- ◆ Een verhoging van de sportparticipatie en een betere doorstroming naar de georganiseerde sport;
- ◆ Een verhoging van de kwaliteit van het sportaanbod en de werking van de sportfederaties.

Inzake subsidiëring worden de sportfederaties ingedeeld in unisportfederaties en recreatieve sportfederaties. Unisportfederaties concentreren zich uitsluitend op 1 sporttak, waarbij het accent op het competitieve ligt en maken tevens deel uit van een internationaal erkende structuur. Recreatieve sportfederaties bieden 1 of meer sporttakken aan met een meer recreatieve inslag.

De subsidiëring van sportfederaties blijft gekoppeld aan een sporttakkenlijst. Op 5/12/2008 heeft de Vlaamse Regering een nieuwe sporttakkenlijst goedgekeurd waarbij de vorige sporttakkenlijst (goedgekeurd op 31/5/2002) lichtjes werd aangepast. Zo is de vroegere sporttak speleologie voortaan opgenomen als een discipline binnen de sporttak klim- en bergsport. Omgekeerd duikt ropeskipping in de huidige lijst op als afzonderlijke sporttak, daar waar ropeskipping binnen de vorige sporttakkenlijst nog als een discipline van de sporttak gymnastiek voor subsidiëring in aanmerking kwam.

De huidige sporttakkenlijst telt de volgende 54 sporttakken en bijhorende disciplines die voor subsidiëring in aanmerking komen in het kader van het sporttakkenbeleid.

SPORTTAKKEN EN HUN DISCIPLINES DIE VOOR SUBSIDIËRING IN AANMERKING KOMEN IN HET KADER VAN HET SPORTTAKKENBELEID	
1	Aikido
2	Atletiek: loop- en kampnummers, marathon, snelwandelen, veldloop, stratenloop, ultraloop, jogging, berglopen
3	Badminton
4	Baseball – Softball: baseball, slowpitch softball, fastpitch softball
5	Basketbal
6	Klim- en bergsport: sportklimmen (rots, muur, snelheid, lead, bouldering, drytool), bergwandelen en trekking, bergbeklimmen (alpinisme, rotsklimmen, off-piste skiën/boarden, toerskiën/boarden, ijsklimmen, ski-alpinisme, expedities), canyoning, speleologie
7	Boksen: engels boksen (olympisch)
8	Boogschieten: doelschieten (olympisch), field, doelschieten compound
9	Dansen: standaard (ballroom, latin), actuele dansen
10	Duiken: duiken, vinzwemmen, onderwaterhockey, vrijduiken, onderwatertechnieken
11	Fitness: individuele fitness, groepsfitness, sports aerobics, fitness teams, hiphop
12	Gewichtheffen – Powerliften: trekken, stoten, bench press, squat, dead lifting
13	Golf: golf, pitch&putt
14	Gymnastiek: artistieke gymnastiek, ritmische gymnastiek, ritmische gymnastiek per tuig, acrobatische gymnastiek, aerobic gymnastics, tumbling, trampoline, dubbele minitrampoline, synchroon trampoline, algemene gymnastiek
15	Handbal: handbal, strandhandbal
16	Hockey
17	Ijshockey
18	Ijsschaatsen: figuurschaatsen, snelschaatsen, shorttrack, synchroonschaatsen
19	Ju-jitsu: duo-system, fighting systems
20	Judo
21	Kaatsen
22	Kano-kajak: lijnvaren, slalom, polo, marathon, rivier, dragonboat, freestyle, rafting
23	Karate: stijl, wedstrijd (non-contact)
24	Kendo
25	Korfbal
26	Krachtbal
27	Motorrijden: motorcross, trial
28	Oriëntatielopen: looporiëntatie, mountainbike oriëntatie, ski oriëntatie, trial oriëntatie

29	Paardrijden: dressuur, jumping, eventing, voltige, mennen, endurance, reining, horseball
30	Parachutisme: formation skydive, freestyle skydive, style & accuracy landing, canopy formation, freeflying, paraski, skysurfing, canopy piloting
31	Reddend zwemmen: pool, surf (beach)
32	Roeien: boordroeien, koppelroeien
33	Rolschaatsen: skeelers, kunstrolschaatsen, rink hockey, inline hockey, downhill, skateboarding, inlinefreestyle
34	Ropeskipping
35	Rugby
36	Schermen: floret, degen, sabel
37	Schieten (olympisch): geweer, pistool, running target, kleischieten, bench, historische wapens, parcours, ordonnance
38	Skiën: snowboard, vrijestijl, alpine, langlauf, schansspringen, nordic combined, telemark, speed, gras, roller, firngleiten
39	Squash
40	Taekwondo: stijl, sparring (olympisch)
41	Tafeltennis
42	Tennis: tennis, beachtennis
43	Triatlon-duatlon: triatlon, duatlon, aquatlon, wintertriathlon, crosstriathlon, winterduatlon
44	Voetbal: veldvoetbal, zaalvoetbal, strandvoetbal, minivoetbal
45	Volleybal: zaalvolleybal, strandvolleybal, parkvolleybal
46	Wandelen: wandelen, nordic walking
47	Waterskiën: tornooi (figuur, schans, slalom), blootsvoets, wakeboard, racing, kabelbaan
48	Wielrennen: weg, piste, mountainbike, veldrijden, BMX, trial, fietspolo, indoor (cyclobal, kunstwielrennen)
49	Worstelen: grieks-romeins, vrijestijl
50	Wushu
51	Zeilen: olympische klassen, windsurfing, zwaardboot, kielboot, multihull, erkende klassen, klassieke yachtklassen, kitesurfen, golfsurfen
52	Zeilwagenrijden: zeilwagenrijden, speedsailing
53	Zwemmen: zwemmen, waterpolo, synchroonzwemmen, schoonspringen, open-waterzwemmen
54	Gehandicaptensporten: boccia, torbal, goalbal en de sporttakken en hun disciplines uit deze sporttakkenlijst

Terwijl de erkenning van sportfederaties voor onbepaalde duur wordt verleend, worden de subsidies jaarlijks aan de sportfederaties toegekend.

In het decreet van 13/7/2001 wordt een apart deel gewijd aan de subsidiëring van de koepelorganisatie en de organisaties voor de sportieve vrijetijdsbesteding. Zowel de koepelorganisatie als de organisaties voor de sportieve vrijetijdsbesteding dienen aan specifieke subsidiëeringsvoorwaarden te voldoen en specifieke eigen opdrachten te vervullen.

BASISOPDRACHTEN VAN DE SPORTFEDERATIES

Via de 5 verplichte basisopdrachten van een Vlaamse sportfederatie geeft de Vlaamse overheid prioriteit aan: de organisatie van competitieve sportbeoefening (enkel voor unisportfederaties) en recreatieve sportbeoefening, de kaderopleiding en bijscholing van de sporttechnische verantwoordelijken van de sportfederatie en de aangesloten sportclubs en de praktijkgerichte bijscholing van het bestuurlijke en administratieve kader van de sportfederatie en de aangesloten sportclubs, de begeleiding (sporttechnisch, bestuurlijk, administratief, sportpromotioneel en sportmedisch) van de

sportclubs, de informatiedoorstroming van de sportfederatie naar de sportclubs en van de sportfederatie naar het Bloso en tenslotte de promotie van de eigen sporttak(ken).

FACULTATIEVE OPDRACHTEN VAN DE SPORTFEDERATIES

Via de facultatieve (dus niet verplichte) opdrachten van een Vlaamse sportfederatie wordt ruimte gecreëerd voor een projectmatige subsidieregeling, waarbij het accent kan worden gelegd op jeugdsport, sportkampen, topsport (zie hoofdstuk VII. TOPSPORT) en het prioriteitenbeleid van de Vlaamse Regering.

Het nieuwe uitvoeringsbesluit jeugdsport van 12 september 2008, dat is gebaseerd op het creëren van een jeugdsportfonds, is in werking getreden voor de jeugdsportprojecten die worden georganiseerd vanaf het jaar 2009.

Met het nieuwe uitvoeringsbesluit sportkampen van 16 januari 2009 worden de Vlaamse sportfederaties gestimuleerd om kwaliteitsvolle sportkampen te organiseren zowel voor leden (drop-out verminderen) als voor niet-leden (sportparticipatie verhogen). Dit uitvoeringsbesluit is in werking getreden voor alle sportkampen die worden georganiseerd vanaf het jaar 2009.

Het prioriteitenbeleid van de Vlaamse Regering heeft tot doel de sportparticipatie van bijzondere doelgroepen en hun aansluiting bij een sportclub te bevorderen. Aan deze laatste facultatieve opdracht, ook reeds voorzien in het vorige decreet van 13/4/1999, werd voor het eerst in 2003 uitvoering gegeven.

In 2003 en 2004 stond het prioriteitenbeleid in het teken van het bevorderen van de gezamenlijke sportbeoefening van allochtone en autochtone bevolkingsgroepen in de sportclubs. In de periode 2006-2008 werd prioriteit gegeven aan de doelgroep personen met een handicap.

Sinds 2009 is het nieuwe uitvoeringsbesluit prioriteitenbeleid van 16/1/2009 van kracht. Dit uitvoeringsbesluit heeft als thema het bevorderen van de sportparticipatie van 55-plussers en hun aansluiting bij een sportclub en loopt tot 31/12/2012.

HET DECREET VAN 7/3/2007 HOUDENDE DE SUBSIDIËRING VAN GEMEENTE- EN PROVINCIEBESTUREN EN DE VLAAMSE GEMEENSCHAPSCOMMISSIE VOOR HET VOEREN VAN EEN SPORT VOOR ALLEN-BELEID

Het decreet regelt in hoofdzaak de subsidiëring van de besturen (gemeenten, provincies, VGC) en de indieners van een verenigingssportbeleidsplan (indien de gemeente zelf niet instapt in het decreet). In tegenstelling tot het vorige decreet (5/4/1995) is er geen afzonderlijke erkenningsprocedure voorzien.

Via de beleidssubsidie tracht de Vlaamse overheid de besturen aan te zetten tot het voeren van een Sport voor Allen-beleid. Het decreet vertrekt voor de gemeenten vanuit drie inhoudelijke accenten: aandacht voor de ondersteuning van de georganiseerde sport in clubverband, aandacht voor de anders georganiseerde sport en het expliciet werk maken van toegankelijkheid tot en diversiteit in de sport. Voor de provincies en de VGC werden deze accenten vertaald naar het bovenlokale niveau aangevuld met specifieke opdrachten inzake sport voor mensen met een handicap en inzake de pool van sportgekwalificeerde begeleiders.

Om voor impulssubsidie in aanmerking te komen dient het gemeentebestuur te genieten van de beleidssubsidie en dient het beleidsplan voor impulssubsidie aanvaard te zijn. Het thema van de impulssubsidie is: “de kwaliteit van de jeugdsportbegeleider verhogen in de sportverenigingen, aangesloten bij een erkende Vlaamse sportfederatie”. De

beleidsdoelstelling van de Vlaamse Regering met die impulssubsidie is het verkrijgen van meer en hoger sportgekwalificeerde jeugdsportbegeleiders en jeugdsportcoördinatoren, actief in meer erkende sportverenigingen.

Een gemeentebestuur dat door toepassing van dit decreet minder subsidie ontvangt dan het subsidiebedrag waarop de gemeente recht had voor het jaar 2005 in uitvoering van het decreet van 5/4/1995, heeft recht op een aanvullende overgangssubsidie.

Indieners van een aanvaard verenigingssportbeleidsplan in de randgemeenten kunnen ook nog een aanvullende subsidie ontvangen.

Daarnaast werd op basis van het Sport voor Allen-decreet met het Vlaams Instituut voor Sportbeheer en Recreatiebeleid (ISB) en met het Vlaams Bureau voor Sportbegeleiding (VLABUS) een beheersovereenkomst afgesloten voor de periode 2008-2012.

De opdracht voor het ISB is “de ondersteuning en begeleiding van de gemeenten bij de uitvoering van het lokaal Sport voor Allen-beleid in het kader van het decreet”.

De opdracht voor VLABUS is “de organisatie van de interprovinciale structuur die de coördinatie op zich neemt van een pool van sportgekwalificeerde lesgevers, met als doel een kwalitatieve sporttechnische en organisatorische begeleiding te verzorgen voor het sportveld”.

Het decreet voorziet ook nog een subsidie voor de monitoring in het kader van dit decreet maar deze opdracht werd tot op heden nog niet uitgeschreven.

HET DECREET VAN 3/4/2009 HOUDENDE DE TOEKENNING VAN SUBSIDIES VOOR DE UITBOUW, DE COÖRDINATIE EN DE PROMOTIE VAN HET SPORTAANBOD VAN DE STUDENTENVOORZIENINGEN VAN DE VLAAMSE UNIVERSITEITEN EN HOGESCHOLEN EN DE ERKENNING EN SUBSIDIËRING VAN EEN VLAAMSE OVERKOEPELENDE STUDENTENSPORTVERENIGING

Het decreet van 3/4/2009 regelt de subsidiëring van de 5 Vlaamse associaties in het hoger onderwijs en de erkenning en subsidiëring van een Vlaamse overkoepelende studentensportvereniging.

De actoren binnen dit decreet dienen een sportbeleidsplan voor de duur van 4 jaar op te stellen, gelijklopend met de olympiade.

De subsidie aan de 5 Vlaamse associaties in het hoger onderwijs wordt verleend voor de uitbouw, de coördinatie en de promotie van het sportaanbod binnen de onderwijsstructuur waarvoor deze associaties verantwoordelijk zijn.

De erkenning en subsidiëring van de overkoepelende studentensportvereniging wordt verleend voor de organisatie van associatieoverschrijdende studentensportinitiatieven en voor de deelname van studenten aan internationale studentensportinitiatieven.

2. OVERZICHT SUBSIDIES

	DEFINITIEVE SUBSIDIES	DEFINITIEVE SUBSIDIES	% VAN TOTALE SUBSIDIËRING	
	2009	2010	2009	2010
Basissubsidies Vlaamse sportfederaties ESR code 31.22	€ 19.405.089,44	€ 19.579.097,21*	40,78%	39,70%
Aanvullende subsidies Vlaamse sportfederaties Jeugdsport ESR code 31.22	€ 1.263.544,52	€ 1.608.034,50	2,66%	3,26%
Aanvullende subsidies Vlaamse sportfederaties Sportkampen ESR code 31.22	€ 724.293,90	€ 621.840,65	1,52%	1,26%
Aanvullende subsidies Vlaamse sportfederaties Prioriteitenbeleid ESR code 31.22	€ 83.334,37	€ 91.232,29	0,18%	0,18%
Subsidies Koepelorganisatie (VSF) ESR code 31.22	€ 131.727,37	€ 174.094,47	0,28%	0,35%
Subsidies organisaties voor de sportieve vrijetijdsbesteding ESR code 31.22	€ 558.999,99	€ 559.000,00	1,17%	1,13%
Subsidies gemeenten (incl.VSBP en VGC gemeenten) ESR code 43.22	€ 13.995.151,50	€ 14.793.000,00 (begrotingskrediet 2010**)	29,41%	29,99%
Subsidies provincies ESR code 43.12	€ 1.226.000,00	€ 1.250.000,00 (begrotingskrediet 2010**)	2,58%	2,53%
Subsidies Vlaamse Gemeenschapscommissie ESR code 45.10	€ 412.000,00	€ 415.000,00 (begrotingskrediet 2010**)	0,87%	0,84%
Subsidie ISB (decreet 9/3/07) ESR code 31.22	€ 180.000,00	€ 180.000,00	0,38%	0,36%
Subsidie Onderwijsinstelling (decreet 9/3/07) ESR code 31.22	€ 0,00	€ 24.655,82	0,00%	0,05%
Subsidie VLABUS (decreet 9/3/07) ESR code 31.22	€ 25.884,21	€ 25.819,06	0,05%	0,05%

	DEFINITIEVE SUBSIDIES	DEFINITIEVE SUBSIDIES	% VAN TOTALE SUBSIDIËRING	
	2009	2010	2009	2010
Decreet sport in het hoger onderwijs ESR code 31.22	€ 925.924,06 (waarvan € 785.836,53 voor de 5 associaties en € 140.087,53 voor de Vlaamse overkoepelende studentensportvereniging)	€ 947.000,00 (begrotingskrediet 2010***)	1,95%	1,92%
Werkingsubsidies Stichting Vlaamse Schoolsport ESR code 31.22	€ 300.000,00	€ 300.000,00	0,63%	0,61%
Werkingsubsidies Sportimonium ESR code 31.22	€ 38.000,00	€ 38.000,00	0,08%	0,08%
Subtotaal subsidies zonder topsport	€ 39.269.949,36	€ 40.606.774,00	82,53%	82,33%

* De basissubsidies 2010 van de Vlaamse Taekwondo Bond vzw zijn onder voorbehoud goedgekeurd in afwachting van verder onderzoek naar het aantal aangesloten leden in 2010.

** De definitieve subsidies 2010 zijn pas gekend in december 2011 na controle van het jaarverslag 2010 dat ingediend wordt tegen 1/9/2011.

*** De definitieve subsidies 2010 van de 5 Vlaamse associaties zijn pas gekend na 1/9/2011. De definitieve subsidies 2010 van de Vlaamse overkoepelende studentensportvereniging zijn onder voorbehoud goedgekeurd in afwachting van een aantal ontbrekende gegevens.

Aanvullende subsidies Vlaamse unisportfederaties Topsport ESR code 31.22	€ 5.359.587,08	€ 5.663.031,00	11,26%	11,48%
Aanvullende subsidies Vlaamse unisportfederaties voor Topsportscholen ESR code 31.22	€ 2.172.706,00	€ 2.436.977,00	4,57%	4,94%
Aanvullende subsidies Vlaamse unisportfederaties voor organisatie van WK,EK,WB in Vlaanderen ESR code 31.22	€ 210.000,00	€ 127.500,00	0,44%	0,26%
Aanvullende subsidies Vlaamse unisportfederaties voor voorbereiding en deelname van Vlaamse topsporters aan Olympische Spelen, Wereldspelen, Paralympics en EYOD ESR code 31.22	€ 569.802,59	€ 486.549,00	1,20%	0,99%
Subtotaal subsidies topsport	€ 8.312.095,67	€ 8.714.057,00	17,47%	17,67%

Totaal subsidies	€ 47.582.045,03	€ 49.320.831,00	100,00%	100,00%
-------------------------	------------------------	------------------------	----------------	----------------

3. **BASISSUBSIDIES VLAAMSE SPORTFEDERATIES**

ESR code 31.22

1. **Wettelijke basis**

- ◆ Decreet van 13/7/2001 houdende de regeling van de erkenning en subsidiëring van de Vlaamse sportfederaties, de koepelorganisatie en de organisaties voor de sportieve vrijetijdsbesteding.
- ◆ Besluit van de Vlaamse Regering van 5/12/2008 tot vaststelling van de erkennings- en subsidiëeringsvoorwaarden van de Vlaamse sportfederaties, de koepelorganisatie en de organisaties voor de sportieve vrijetijdsbesteding.

2. **Erkenning**

- ◆ Om als Vlaamse sportfederatie erkend te worden en te blijven, moet aan 16 erkenningsvoorwaarden, die beschreven worden in artikel 5 van het decreet, voldaan worden.

In 2010 zijn 89 sportfederaties erkend. Ten opzichte van 2009 werden er 2 nieuwe sportfederaties erkend:

- ◆ Vlaamse IJshockey Federatie vzw
- ◆ Sportiv vzw (vanaf 4/6/2010)

en werd de erkenning van 1 sportfederatie ingetrokken:

- ◆ Sporcrea vzw (wegens fusie door opslorping met Sporta-federatie vzw)

ERKENDE SPORTFEDERATIES IN 2010
1. ABC Vlaanderen American Kickboxing Association vzw
2. AKTIVIA vzw
3. Belgische Politie Sportbond – Nederlandstalige Vleugel vzw
4. Bond voor Lichamelijke Opvoeding vzw
5. Cricket Vlaanderen vzw
6. Dansliga Sportfederatie vzw
7. De FitnessOrganisatie vzw
8. FALOS-Sportfederatie van de KWB vzw
9. Federatie Dans en Sport vzw
10. Federatie Disco, Show en Freestyle vzw
11. Federatie van Amateurs Motorcrossbonden van Vlaanderen vzw
12. FROS Amateursportfederatie vzw
13. Gezinssportfederatie vzw
14. Gym & Dans Federatie Vlaanderen vzw
15. GymnastiekFederatie Vlaanderen vzw
16. Handboogliga vzw
17. Hondenfederatie Vrienden Onder Eén vzw
18. Klim- en Bergsportfederatie vzw
19. Koninklijke Antwerpse Vereniging van Vriendenclubs vzw
20. Koninklijke Belgische Korfbalbond - Vlaamse Liga – vzw
21. Koninklijke Belgische Liefhebbersvoetbalbond - Nederlandstalige afdeling vzw
22. Koninklijke Vlaamse Voetbalbond vzw
23. Landelijke Rijverenigingen vzw
24. Liga van Vlaamse Zweefvliegclubs vzw
25. Natuurvriendensportfederatie vzw

26. Nederlandstalig Kano Verbond vzw
27. Nederlandstalige Liga voor Onderwateronderzoek en -Sport vzw
28. OKRA SPORT, trefpunt 55+ vzw
29. Petanque Federatie Vlaanderen vzw
30. PSYLOS vzw
31. Recreatief Aangepast Sporten vzw
32. Sporta-federatie vzw
33. SportArk vzw
34. Sportievak vzw
35. Sportiv vzw (vanaf 4/6/2010)
36. S-Sport Federatie vzw
37. Unie van Motorsportclubs Vlaanderen vzw
38. Verbond van Vlaamse Watersportverenigingen Recrea vzw
39. Vereniging voor modelluchtvaartsport vzw
40. Vlaams Verbond van Paraclubs vzw
41. Vlaams Verbond voor Oriënteringssporten vzw
42. Vlaamse Aikido Vereniging vzw
43. Vlaamse Atletiekliga vzw
44. Vlaamse Autosportfederatie vzw
45. Vlaamse Badmintonliga vzw
46. Vlaamse Baseball en Softball Liga vzw
47. Vlaamse Basketballiga vzw
48. Vlaamse Boogsport Federatie 'Liggende Wip' vzw
49. Vlaamse Darts Bond vzw
50. Vlaamse Federatie voor Hondensport vzw
51. Vlaamse Handbal Vereniging vzw
52. Vlaamse IJshockey Federatie vzw
53. Vlaamse Judofederatie vzw
54. Vlaamse Ju-Jitsu Federatie vzw
55. Vlaamse Karate Federatie vzw
56. Vlaamse Kunstschaatsen Bond vzw
57. Vlaamse Liga Gehandicaptensport vzw
58. Vlaamse Liga Paardensport vzw
59. Vlaamse Liga van Bedrijfssportbonden vzw
60. Vlaamse Minivoetbalfederatie vzw
61. Vlaamse Motorrijdersbond van België vzw
62. Vlaamse Reddings Centrale vzw
63. Vlaamse Roeiliga vzw
64. Vlaamse Rollerbond vzw
65. Vlaamse Rugby Bond vzw
66. Vlaamse Schermbond vzw
67. Vlaamse Schutterskonfederatie vzw
68. Vlaamse Ski en Snowboard Federatie vzw
69. Vlaamse Snookerfederatie vzw
70. Vlaamse Squashfederatie vzw
71. Vlaamse Taekwondo Bond vzw
72. Vlaamse Tafeltennisliga vzw
73. Vlaamse Tennisvereniging vzw
74. Vlaamse Triatlon en Duatlon Liga vzw
75. Vlaamse Vechtsport Associatie vzw
76. Vlaamse Vereniging van Hengelsport Verbonden vzw
77. Vlaamse Vereniging voor Golf vzw

- 78. Vlaamse Volleybalbond vzw
- 79. Vlaamse Wandel- en Omnisportfederatie vzw
- 80. Vlaamse Wandelfederatie vzw
- 81. Vlaamse Wielrijdersbond vzw
- 82. Vlaamse Wushu Federatie vzw
- 83. Vlaamse Yachting Federatie vzw
- 84. Vlaamse Zaalvoetbalbond vzw
- 85. Vlaamse Zwemfederatie vzw
- 86. Voetbalfederatie Vlaanderen vzw
- 87. Vrije Vlaamse Recreatiesporten vzw
- 88. Waterski Vlaanderen vzw
- 89. Wielerbond Vlaanderen vzw

De erkenning van een sportfederatie wordt voor onbepaalde duur toegekend door de Vlaamse minister van Sport.

3. Subsidiëring

De gesubsidieerde sportfederaties worden ingedeeld in unisportfederaties en recreatieve sportfederaties.

Unisportfederaties concentreren zich uitsluitend op 1 sporttak, waarbij het accent op het competitieve ligt en maken tevens deel uit van een internationaal erkende structuur.

De unisportfederaties worden ingedeeld in 3 categorieën.

- ◆ Een unisportfederatie van categorie A kan o.a. als enige, via haar nationale koepel, deelnemen aan de Olympische Spelen en heeft ten minste 500 aangesloten leden.
- ◆ Een unisportfederatie van categorie B kan o.a. als enige, via haar nationale koepel, deelnemen aan Wereldkampioenschappen of de Wereldspelen en heeft ten minste 1.500 aangesloten leden.
- ◆ Een unisportfederatie van categorie C kan o.a. als enige, via haar nationale koepel, deelnemen aan de Paralympics en heeft ten minste 1.500 aangesloten leden.

De recreatieve sportfederaties bieden 1 of meer sporttakken aan met een meer recreatieve inslag. De recreatieve sportfederaties moeten ten minste 5.000 aangesloten leden hebben.

De recreatieve sportfederaties voor gehandicapte personen moeten ten minste 2.500 aangesloten leden hebben.

In 2010 zijn 1.348.398 leden aangesloten bij de gesubsidieerde Vlaamse sportfederaties, waarvan 865.298 leden aangesloten bij unisportfederaties en 483.100 leden bij recreatieve sportfederaties.

Het totaal aantal aangesloten leden in 2010 is ten opzichte van 2009 gedaald met 55.300 leden (-3,94%): 10.201 leden (-1,17%) bij de unisportfederaties en 45.099 leden (-,54%) bij de recreatieve sportfederaties.

Deze opmerkelijke daling in totaal aantal aangesloten leden is voornamelijk toe te schrijven aan een voorheen verkeerdelijk toegepaste interpretatie van het begrip aangesloten lid door de volgende sportfederaties:

federatiennaam	leden 2010	verschil met 2009	%
Voetbalfederatie Vlaanderen vzw	228.193	-35.906	-13,6
Vlaamse Wielrijdersbond vzw	32.198	-27.932	-46,45

Vlaamse Basketballiga vzw	35.014	-9.485	-21,32
Vlaamse Atletiekliga vzw	31.193	-6.503	-17,25
Koninklijke Belgische Liefhebbersvoetbalbond - Nederlandstalige afdeling vzw	5.802	-3.799	-39,57

Hierbij dient verder aangestipt te worden dat de 33.237 leden van de Vlaamse Vereniging voor Golf vzw vanaf 2010 bij de unisportfederaties ingedeeld worden omdat deze sportfederatie vanaf 2010 als unisportfederatie wordt gesubsidieerd (tot en met 2009 als recreatieve sportfederatie).

Bij de vergelijking t.o.v. 2009 per leeftijdscategorie, zien we een status quo bij de 0- tot 11-jarigen (+0,11%), een lichte daling bij de 12- tot 18-jarigen (-1,20%) en een sterke daling bij de aangesloten leden ouder dan 18 jaar (-6,05%). Verder is de daling bij de mannen sterker (-5,96%) dan bij de vrouwen (-0,29%).

AANTAL LEDEN EN CLUBS VAN GESUBSIDIEERDE SPORTFEDERATIES 2010							
	0-11j	12-18j	>18j	MAN	VROUW	LEDEN	CLUBS
Unisportfederaties							
	228.778	202.531	433.989	566.575	298.723	865.298	6.621
	26,44%	23,41%	50,15%	65,48%	34,52%	64,17%	39,55%
Recreatieve sportfederaties							
	57.210	43.402	382.488	282.726	200.374	483.100	10.121
	11,84%	8,98%	79,18%	58,52%	41,48%	35,83%	60,45%
TOTAAL	285.988	245.933	816.477	849.301	499.097	1.348.398	16.742
	21,21%	18,24%	60,55%	62,99%	37,01%	100,00%	100,00%

Algemene subsidiëringsvoorwaarden

Om voor subsidiëring in aanmerking te komen, moeten unisportfederaties en recreatieve sportfederaties voldoen aan de volgende voorwaarden:

- ◆ Aan alle aangesloten leden via de sportclubs gedurende het sportjaar sportactiviteiten op een verantwoorde wijze aanbieden, waarbij het gaat om een voldoende regelmatige en fysieke inspanning:
 - * voor de unisportfederaties van categorie A en B en de recreatieve sportfederaties: via de sportclubs activiteiten aanbieden waarbij de aangesloten leden wekelijks gedurende minstens 30 weken de aangeboden sporttak(ken) kunnen beoefenen.
 - * voor de unisportfederatie van categorie C en voor de recreatieve sportfederaties voor gehandicapte personen: via de sportclubs die sporttakken aanbieden voor gehandicapte personen, activiteiten aanbieden waarbij de aangesloten leden tweewekelijks gedurende minstens 30 weken 1 of meer sporttakken kunnen beoefenen.
- ◆ De programmering van de sportactiviteiten van de sportclubs inventariseren waarbij de controle van deze gegevens door het Bloso steekproefsgewijs kan plaatsvinden bij de aangesloten leden en sportclubs.
- ◆ Op elektronische wijze een ledenbestand bijhouden met betrekking tot de aangesloten sportclubs en een bestand bijhouden met betrekking tot de aangesloten leden.
- ◆ Een boekhouding voeren volgens de door de Vlaamse Regering voorgeschreven regels.

- ◆ Jaarlijks de door de algemene vergadering goedgekeurde rekeningen en de balans van het voorbije jaar aan het Bloso voorleggen.
- ◆ Via de sportclubs een gedeelte van de jaarlijkse bijdrage van de aangesloten leden innen, bestaande uit: een forfaitair bedrag van minstens 2,50 euro per aangesloten lid en het integrale bedrag van de ledenverzekering per aangesloten lid.
- ◆ In het vierjaarlijks beleidsplan de werking, de kwaliteitszorg en de effectmeting per basisopdracht opnemen en omschrijven hoe de voortgangsbewaking door de sportfederatie wordt georganiseerd. Het vierjaarlijks beleidsplan dient aangevuld te worden met een jaarlijks actieplan waarin voor alle basisopdrachten en in voorkomend geval voor de facultatieve opdrachten de concrete activiteiten en timing, die gerealiseerd zullen worden om de strategische en operationele doelstellingen te verwezenlijken, en de bijhorende gedetailleerde begroting aan bod komen.
- ◆ Voldoen aan de volgende voorwaarden inzake opleiding en bijscholing van de verantwoordelijke personen:
 - * de sporttechnische coördinator(en) en de coördinator topsport van de sportfederatie moet(en) jaarlijks een sport- of managementgerelateerde bijscholing van minstens 6 uur volgen die georganiseerd of erkend wordt door de VTS;
 - * de administratieve coördinator van de sportfederatie moet jaarlijks een administratieve bijscholing van minstens 6 uur volgen die door het Bloso georganiseerd of erkend wordt.

Uitvoering van de basisopdrachten

Om in aanmerking te komen voor subsidies moeten de sportfederaties de volgende 5 basisopdrachten uitvoeren:

Unisportfederaties	Recreatieve sportfederaties
1° organiseren van competitieve sportbeoefening op lokaal, nationaal en internationaal vlak	1° organiseren van zuiver recreatieve sportbeoefening en in voorkomend geval organiseren van competitiegerichte recreatieve sportbeoefening op lokaal en Vlaams vlak
2° organiseren van recreatieve sportbeoefening voor kinderen, jongeren, volwassenen en senioren	
3° organiseren van kaderopleiding en bijscholing	2° organiseren van kaderopleiding en bijscholing
4° begeleiding van de aangesloten sportclubs met bijzondere aandacht voor de kwaliteitszorg, een informatieplicht nakomen ten opzichte van de sportclubs en de aangesloten leden alsmede een informatieopdracht uitvoeren ten behoeve van de Vlaamse overheid	3° begeleiding van de aangesloten sportclubs met bijzondere aandacht voor de kwaliteitszorg
	4° een informatieplicht nakomen ten opzichte van de sportclubs en de aangesloten leden alsmede een informatieopdracht vervullen ten behoeve van de Vlaamse overheid
5° de eigen sporttak promoten	5° promoten van de aangeboden sporttak(ken)

Voorwaarden inzake personeel

Elke unisportfederatie moet minimaal 1 voltijds equivalent sporttechnische coördinator, 1 voltijds equivalent administratieve coördinator en 1 halftijds of voltijds equivalent sporttechnische coördinator voor recreatieve sportbeoefening in dienst hebben.

Een unisportfederatie die gesubsidieerd wordt voor de facultatieve opdracht topsport en die participeert in een topsportschool, kan gesubsidieerd worden voor 1 voltijds equivalent met de functie van coördinator topsport.

Elke unisportfederatie kan bijkomend nog voor 4 voltijdse equivalenten subsidies krijgen.

Unisportfederaties met 25.000, 50.000, 75.000 of 100.000 aangesloten leden en meer hebben recht op respectievelijk 1, 2, 3 of 4 bijkomende voltijdse equivalenten.

Elke recreatieve sportfederatie moet minimaal 1 voltijds equivalent sporttechnische coördinator en 1 voltijds equivalent administratieve coördinator in dienst hebben.

Een recreatieve sportfederatie kan bijkomend nog voor 4 voltijdse equivalenten subsidies krijgen.

De personeelsleden dienen te voldoen aan de volgende minimale voorwaarden inzake diploma's en getuigschriften:

- ◆ sporttechnisch coördinator: licentiaat Lichamelijke Opvoeding/master in de lichamelijke opvoeding en de bewegingswetenschappen bij voorkeur ofwel met een specialisatie in de betrokken sporttak, ofwel met een getuigschrift/diploma Trainer A of het hoogste bestaande getuigschrift/diploma in de betrokken sporttak, uitgereikt door de VTS of daarmee geassimileerd;
- ◆ sporttechnisch coördinator voor recreatieve sportbeoefening van de unisportfederatie: regent Lichamelijke Opvoeding/bachelor in het onderwijs: secundair onderwijs met onderwijsvak lichamelijke opvoeding;
- ◆ coördinator topsport: hoger secundair onderwijs en het getuigschrift/diploma Trainer A in de betrokken sporttak, uitgereikt door de VTS of daarmee geassimileerd;
- ◆ sporttechnisch medewerker: hoger secundair onderwijs met een getuigschrift/diploma Trainer B in de betrokken sporttak, uitgereikt door de VTS of daarmee geassimileerd. Regenten Lichamelijke opvoeding/ bachelors in het onderwijs: secundair onderwijs met onderwijsvak lichamelijke opvoeding en licentiaten Lichamelijke Opvoeding/masters in de lichamelijke opvoeding en de bewegingswetenschappen worden vrijgesteld van het getuigschrift/diploma Trainer B;
- ◆ administratief coördinator: hoger onderwijs van 1 cyclus met volledig leerplan/professionele bachelor of kandidaatsdiploma/academische bachelor of getuigschrift van hoger onderwijs uitgereikt na een cyclus van ten minste 2 studiejaren;
- ◆ administratief medewerker: hoger secundair onderwijs.

Minstens 50% van de gesubsidieerde personeelsleden binnen een sportfederatie dient sporttechnisch geschoold te zijn en bovendien een sporttechnische functie uit te oefenen.

Subsidiëring van de basisopdrachten

Sportfederaties die gesubsidieerd worden voor de uitvoering van de 5 bovenvermelde basisopdrachten, ontvangen hiervoor basissubsidies, uitgesplitst in personeelssubsidies en werkingsubsidies.

Personeelssubsidies

De loonkost van het personeel in de sportfederaties wordt gesubsidieerd op basis van hun in aanmerking komende diploma's en de overeenstemmende salarisschalen bepaald in het besluit van de Vlaamse Regering van 13 januari 2006 houdende vaststelling van de rechtspositie van het personeel van de diensten van de Vlaamse overheid. De loonkost van de coördinatoren wordt aan 90% gesubsidieerd. De loonkost van het eerste voltijds equivalent in

de functie van medewerker wordt aan 75% gesubsidieerd. De loonkost van de overige equivalenten in de functie van medewerker wordt aan 50% gesubsidieerd.

In 2010 werden 333,10 voltijdse equivalenten gesubsidieerd t.o.v. 323,61 voltijdse equivalenten in 2009.

	Aantal VTE	
	2009	2010
Unisportfederaties	202,82	213,53
Recreatieve sportfederaties	120,79	119,57
Totaal	323,61	333,10

De sportfederaties krijgen op geregelde tijdstippen een volledig geautomatiseerd overzicht van de gesubsidieerde personeelsleden met vermelding van functie, salarisschaal, gesubsidieerde anciënniteit, gesubsidieerd werkregime en subsidiepercentage.

Werkingsubsidies

De werkingssubsidies worden voor 50% toegekend op basis van het totaal aantal aangesloten leden en voor 50% op basis van het totaal aantal gesubsidieerde voltijdse equivalenten.

Voor de unisportfederaties bedragen de werkingssubsidies minimaal 30% en de personeelssubsidies maximaal 70% van het begrotingskrediet voor de basissubsidies van de unisportfederaties.

Voor de recreatieve sportfederaties bedragen de werkingssubsidies minimaal 25% en de personeelssubsidies maximaal 75% van het begrotingskrediet voor de basissubsidies van de recreatieve sportfederaties.

4. Financiële weerslag

In 2010 werden 37 unisportfederaties en 27 recreatieve sportfederaties gesubsidieerd.

Voor de unisportfederaties betreft het de 36 unisportfederaties van 2009 samen met de in 2010 voor het eerst als unisportfederatie gesubsidieerde Vlaamse Vereniging voor Golf vzw, die in 2009 nog als recreatieve sportfederatie werd gesubsidieerd.

Voor de recreatieve sportfederaties betreft het de in 2009 gesubsidieerde recreatieve sportfederaties uitgezonderd de Vlaamse Vereniging voor Golf vzw, die in 2010 als unisportfederatie wordt gesubsidieerd, en Sporcrea vzw die fuseerde met Sporta-federatie vzw.

De in 2010 gesubsidieerde sportfederaties worden opgesomd in de hierna volgende tabel met vermelding van de basissubsidies die aan hen werden toegekend voor de uitgevoerde basisopdrachten in 2010 (inclusief vergelijking met 2009).

OVERZICHT BASISSUBSIDIES 2009 – 2010		
Unisportfederaties	Definitieve subsidies 2009	Definitieve subsidies 2010
GymnastiekFederatie Vlaanderen vzw	€ 1.027.643,92	€ 923.783,47
Handboogliga vzw	€ 167.736,03	€ 174.550,66
Klim- en Bergsportfederatie vzw	€ 454.568,41	€ 447.600,06

Koninklijke Belgische Korfbalbond - Vlaamse Liga – vzw	€ 289.707,56	€ 275.200,34
Nederlandstalig Kano Verbond vzw	€ 173.142,10	€ 176.522,94
Nederlandstalige Liga voor Onderwateronderzoek en -Sport vzw	€ 225.980,94	€ 209.546,63
Vlaams Verbond voor Oriënteringssporten vzw	€ 157.474,32	€ 162.515,48
Vlaamse Atletiekliga vzw	€ 568.888,38	€ 528.538,92
Vlaamse Badmintonliga vzw	€ 420.308,17	€ 409.611,43
Vlaamse Baseball en Softball Liga vzw	€ 201.936,60	€ 161.065,47
Vlaamse Basketballiga vzw	€ 548.432,59	€ 501.231,35
Vlaamse Handbal Vereniging vzw	€ 317.837,54	€ 321.670,15
Vlaamse Judofederatie vzw	€ 414.594,41	€ 385.392,17
Vlaamse Ju-Jitsu Federatie vzw	€ 214.092,76	€ 207.510,45
Vlaamse Karate Federatie vzw	€ 259.047,88	€ 255.387,70
Vlaamse Kunstschaatsen Bond vzw	€ 138.499,89	€ 143.663,43
Vlaamse Liga Gehandicaptensport vzw	€ 352.813,89	€ 350.901,52
Vlaamse Liga Paardensport vzw	€ 458.225,29	€ 426.174,35
Vlaamse Reddings Centrale vzw	€ 244.739,15	€ 233.823,55
Vlaamse Roeiliga vzw	€ 156.156,55	€ 189.817,37
Vlaamse Rollerbond vzw	€ 189.105,14	€ 187.957,59
Vlaamse Rugby Bond vzw	€ 254.136,44	€ 261.985,47
Vlaamse Schermbond vzw	€ 156.695,25	€ 164.341,31
Vlaamse Schietsportkoepel vzw	€ 249.932,81	€ 239.234,80
Vlaamse Ski en Snowboard Federatie vzw	€ 260.754,82	€ 268.279,36
Vlaamse Squashfederatie vzw	€ 244.216,34	€ 245.755,90
Vlaamse Taekwondo Bond vzw	€ 240.926,55	€ 258.498,78 ^(*)
Vlaamse Tafeltennisliga vzw	€ 315.023,02	€ 312.101,91
Vlaamse Tennisvereniging vzw	€ 1.062.581,36	€ 953.564,12
Vlaamse Triatlon en Duatlon Liga vzw	€ 314.849,36	€ 321.859,05
Vlaamse Vereniging voor Golf vzw	-	€ 364.493,38
Vlaamse Volleybalbond vzw	€ 427.905,38	€ 439.049,09
Vlaamse Yachting Federatie vzw	€ 355.653,22	€ 334.906,25
Vlaamse Zwemfederatie vzw	€ 429.794,16	€ 430.720,17
Voetbalfederatie Vlaanderen vzw	€ 598.167,59 ^(**)	€ 1.023.993,83
Waterski Vlaanderen vzw	€ 192.964,47	€ 176.535,77
Wielerbond Vlaanderen vzw	€ 494.514,17	€ 453.174,69
Subtotaal unisportfederaties	12.579.046,46	12.920.958,91

^(*) De basissubsidies 2010 werden voor de Vlaamse Taekwondo Bond vzw onder voorbehoud toegekend in afwachting van verder onderzoek van het aantal aangesloten leden.

^(**) De Voetbalfederatie Vlaanderen vzw wordt slechts vanaf 1 juli 2009 gesubsidieerd.

Recreatieve sportfederaties	Definitieve subsidies 2009	Definitieve subsidies 2010
AKTIVIA vzw	€ 342.178,06	€ 350.766,94
Bond voor Lichamelijke Opvoeding vzw	€ 308.168,04	€ 306.408,08
Dansliga Sportfederatie vzw	€ 235.175,38	€ 288.557,53
De FitnessOrganisatie vzw	€ 237.993,01	€ 234.856,89
FALOS-Sportfederatie van de KWB vzw	€ 165.171,75	€ 190.292,05
Federatie Dans en Sport vzw	€ 196.458,25	€ 197.698,74
FROS Amateursportfederatie vzw	€ 386.647,33	€ 393.602,40
Gezinssportfederatie vzw	€ 340.908,16	€ 308.307,89
Gym & Dans Federatie Vlaanderen vzw	€ 97.631,58	€ 105.928,89
Koninklijke Antwerpse Vereniging van Vriendenclubs vzw	€ 126.245,56	€ 121.115,86
Koninklijke Belgische Liefhebbersvoetbalbond - Nederlandstalige afdeling vzw	€ 116.557,85	€ 111.346,96
Koninklijke Vlaamse Voetbalbond vzw	€ 231.855,19	€ 246.884,30
Landelijke Rijverenigingen vzw	€ 281.738,79	€ 279.881,23
Natuurvrienden Sportfederatie vzw	€ 125.450,00	€ 125.387,00
OKRA-SPORT, trefpunt 55+ vzw	€ 228.993,25	€ 251.099,12
PSYLOS vzw	€ 156.493,81	€ 144.618,73
Recreatief Aangepast Sporten vzw	€ 270.155,73	€ 265.295,15
Sporcrea vzw	€ 330.556,48	-
Sporta-federatie vzw	€ 334.127,97	€ 692.724,92
Sportievak vzw	€ 271.592,65	€ 282.126,77
S-Sport Federatie vzw	€ 237.260,58	€ 222.254,40
Verbond van Vlaamse Watersportverenigingen Recrea vzw	€ 318.082,91	€ 332.288,99
Vlaamse Liga van Bedrijfssportbonden vzw	€ 226.268,03	€ 242.197,07
Vlaamse Minivoetbalfederatie vzw	€ 179.343,72	€ 179.915,70
Vlaamse Vereniging voor Golf vzw	€ 286.212,29	-
Vlaamse Wandel- en Omnisportfederatie vzw	€ 116.078,30	€ 117.286,74
Vlaamse Wandelfederatie vzw	€ 164.610,95	€ 177.505,89
Vlaamse Wielrijdersbond vzw	€ 379.353,23	€ 329.871,43
Vlaamse Zaalvoetbalbond vzw	€ 134.734,13	€ 159.918,63
Subtotaal recreatieve sportfederaties	6.826.042,98	6.658.138,30
Totaal	19.405.089,44	19.579.097,21

Aan een aantal sportfederaties werden 4 voorschotten van elk 20% van de geraamde basissubsidies 2010 toegekend omwille van volgende redenen:

- * als voormalige recreatieve sportfederatie vanaf 2010 gesubsidieerd als unisportfederatie (Vlaamse Vereniging voor Golf vzw);

- * fusie met de voormalige recreatieve sportfederatie Sporcrea vzw (Sporta-federatie vzw);
- * nog niet gesubsidieerd voor de basisopdrachten in 2008 (Klim- en Bergsportfederatie vzw, Vlaamse Kunstschaatsen Bond vzw, Voetbalfederatie Vlaanderen vzw en Gym & Dans Federatie Vlaanderen vzw);

Aan de overige 33 unisportfederaties en 25 recreatieve sportfederaties werden 4 voorschotten toegekend van elk 22,5% van de basissubsidies 2008.

De uitbetaling van de voorschotten in 2010 verliep trimestrieel. Het saldo van de basissubsidies 2010 werd uitbetaald op 19/7/2011 na toekenning van de definitieve subsidies 2010 door minister van Sport Philippe Muylers.

De totale subsidie 2010 voor basisopdrachten bedraagt 19.579.097,21 euro. Dit is 39,70% van de totale subsidies aan derden (private sector en lokale/provinciale besturen, zie tabel OVERZICHT SUBSIDIES).

5. Begeleiding en controle

In het decreet van 13/07/2001 zijn een aantal randvoorwaarden ingebouwd die de sportfederaties moeten aanzetten een kwalitatief beleid te voeren en de nodige aandacht te besteden aan integrale kwaliteitszorg binnen hun totale werking. Een van de belangrijkste instrumenten hiervoor is het vierjaarlijks beleidsplan. Om de sportfederaties te helpen bij het opstellen en eventueel tussentijds bijsturen van hun beleidsplan worden ze door het Bloso begeleid en ondersteund.

De begeleiding en ondersteuning van de sportfederaties omvat 3 pijlers: screening, begeleiding en advisering, opleiding en bijscholing en het aanbieden van tools.

De begeleiding gebeurt enerzijds individueel en vraaggestuurd. Daarnaast zorgt Bloso iedere beleidsperiode (de huidige beleidsperiode van de sportfederaties loopt van 2009 tot en met 2012) voor een algemene en een aantal individuele screenings van beleidsplannen. De resultaten van de algemene screening vormen de basis voor sportfederatieoverschrijdende maatregelen. Bij een individuele analyse wordt de inhoud van het beleidsplan op techniciteit en congruentie gescreend. Individuele screenings leiden tot een advies dat bilateraal met de sportfederatie wordt besproken.

De opleidingen en bijscholingen vormen een tweede pijler. Specifiek voor de nieuwe coördinatoren van de sportfederaties wordt een VTS-module aangeboden die hen moet informeren en begeleiden bij hun specifieke taak binnen de sportfederatie. Deze opleiding bevat een onderdeel over beleidsplanning en rapportering. Daarnaast kunnen alle medewerkers van de Vlaamse sportfederaties jaarlijks hun competenties verhogen door het volgen van bijscholingen over beleids- en managementgerelateerde thema's. In totaal werden 447,5 uren aangeboden tijdens 82 bijscholingen.

Voor het opstellen van hun beleidsplan wordt aan de sportfederaties een duidelijk format met de nodige toelichtingen ter beschikking gesteld. Daarnaast werd, op basis van de bevindingen van de algemene screening in 2009 beslist om ondersteuningstools voor de verschillende basisopdrachten op te stellen. Hiervoor werden ondertussen de basisopdrachten inhoudelijk afgebakend en werd een opdrachtenoverschrijdend stramien voor de tools opgesteld.

4. AANVULLENDE SUBSIDIES VLAAMSE SPORTFEDERATIES VOOR DE FACULTATIEVE OPDRACHT JEUGDSPORT

ESR code 31.22

1. Wettelijke basis

- ◆ Decreet van 13 juli 2001 houdende de regeling van de erkenning en subsidiëring van de Vlaamse sportfederaties, de koepelorganisatie en de organisaties voor de sportieve vrijetijdsbesteding, gewijzigd bij de decreten van 24 december 2004 en 23 mei 2008.
- ◆ Besluit van de Vlaamse Regering van 12 september 2008 tot vaststelling van de voorwaarden tot het verkrijgen van een subsidie voor de facultatieve opdracht jeugdsport.

2. Subsidiëring

Het decreet van 13/7/2001 houdende de regeling van de erkenning en subsidiëring van de Vlaamse sportfederaties, de koepelorganisatie en de organisaties voor de sportieve vrijetijdsbesteding voorziet een minimaal bedrag van 1.240.000,00 euro voor de uitvoering van de facultatieve opdracht jeugdsport door de Vlaamse sportfederaties. Dit bedrag wordt jaarlijks aangepast aan het cijfer van de gezondheidsindex.

De facultatieve opdracht omvat een jeugdsportproject van de sportfederatie met als doelstelling de kwaliteit van de jeugdsportwerking in de sportclubs te verhogen, met bijzonder aandacht voor de verhoging van de sportparticipatie van de jeugd. Om het jeugdsportproject te realiseren wordt binnen elke sportfederatie gewerkt met een jeugdsportfonds, waarvan de financiële middelen onder de clubs worden verdeeld.

Bij de toekenning van de subsidies worden volgende beoordelingscriteria gehanteerd:

1. de relatie tussen de begroting van het jeugdsportproject, de inhoud, het beoogde resultaat en het aantal kinderen en jongeren dat wordt bereikt;
2. de mate waarin de middelen ten goede komen van de aangesloten sportclubs;
3. de mate waarin het initiatief een vernieuwend karakter of een voorbeeldfunctie heeft voor de Vlaamse sportclubpraktijk;
4. de mate waarin kwaliteitsaspecten (kwaliteitszorg en kwaliteitslabels) zijn opgenomen in het jeugdsportproject;
5. de mate waarin het jeugdsportproject inspeelt op reële behoeften met betrekking tot de jeugdsport binnen die specifieke sportfederatie;
6. de mate waarin en de wijze waarop specifieke initiatieven worden ondernomen om de aansluiting van maatschappelijk achtergestelde jongeren bij sportclubs te verhogen;
7. de mate van samenwerking met andere sportfederaties of andere bovenlokale partners en de wijze waarop dat gerealiseerd wordt;
8. de mate waarin en de wijze waarop aandacht wordt besteed aan een omkadering door sportpromotionele, sportmedische, sportpedagogische of sporttechnische deskundigen;
9. de mate van geografische spreiding van het jeugdsportproject;
10. de mate waarin en de wijze waarop aandacht besteed wordt aan aspecten van ethisch verantwoorde jeugdsport, gelijkheid van kansen en respect voor diversiteit.

In 2010 kwamen 30 Vlaamse sportfederaties, waarvan 24 unisportfederaties en 6 recreatieve sportfederaties, in aanmerking voor aanvullende subsidies jeugdsport.

In de hierna volgende tabel worden de 30 Vlaamse sportfederaties, die in 2010 effectief een jeugdsportproject hebben gerealiseerd, opgesomd met vermelding van de betrokken projectnaam en de door de minister goedgekeurde duur van het jeugdsportproject.

OVERZICHT AANTAL JEUGDSPORTPROJECTEN 2010		
SPORTFEDERATIES		
	Titel jeugdsportproject	Goedgekeurde duur project
24 Unisportfederaties		
GymnastiekFederatie Vlaanderen vzw	FO Jeugdsportwerking IKGym 2010	2009-2012
Handboogliga vzw	Voor elk Schuttertje Quality Time	2010
Koninklijke Belgische Korfbalbond-Vlaamse Liga-vzw	Opmaken en invoeren van een jeugdscorekaart	2009-2012
Nederlandstalige Liga voor Onderwateronderzoek en -Sport vzw	DUIK ERIN !	2010
Vlaamse Atletiekliga vzw	Jeugdsportfonds atletiek	2009-2012
Vlaamse Badmintonliga vzw	Jeugdbadminton+	2009-2012
Vlaamse Baseball en Softball Liga vzw	Louke Wouters jeugdsportfonds	2010
Vlaamse Basketballiga vzw	VBL-Give & Go	2009-2012
Vlaamse Handbal Vereniging vzw	JeugdSportFonds	2009-2012
Vlaamse Ju-Jitsu Federatie vzw	VJJF-jeugdsportproject	2010-2012
Vlaamse Liga Gehandicaptensport vzw	De jeugd, de DOEkomst	2010-2012
Vlaamse Rugby Bond vzw	Verdi-jeugdsportproject 2009-2012: naar een duurzaam en gemengd rugbybos	2010
Vlaamse Schermbond vzw	Fencing Move	2010
Vlaamse Ski en Snowboard Federatie vzw	Kids on Snow !	2010-2012
Vlaamse Squashfederatie vzw	Zet jeugdsquash op 1 !	2010
Vlaamse Taekwondo Bond vzw	Taekids	2010
Vlaamse Tafeltennisliga vzw	Jeugdsterren	2009-2012
Vlaamse Tennisvereniging vzw	Het VTV-Jeugdfonds	2009-2012
Vlaamse Triatlon en Duatlon Liga vzw	Londen 2012: op naar de 1000 jeugdathleten	2010
Vlaamse Vereniging voor Golf vzw	VVG Junior Golf	2009-2012
Vlaamse Volleybalbond vzw	De jeugdvriendelijke Volleyclub	2009-2012
Vlaamse Yachting Federatie vzw	VYF jeugdclub labels	2010-2012
Voetbalfederatie Vlaanderen vzw	Kwaliteit op en naast het voetbalveld	2010
Waterski Vlaanderen vzw	Jeugdsportlabel	2010-2012
6 Recreatieve sportfederaties	Recreatieve sportfederaties	
Dansliga Sportfederatie vzw	Jeugd-dans-sportproject	2010-2012
Gezinssportfederatie vzw	Van BASIC tot BEST !	2010-2012

Koninklijke Vlaamse Voetbalbond vzw	KVV-Jeugdsportfonds	2009-2012
Landelijke Rijverenigingen vzw	VIKI	2010
Recreatief Aangepast Sporten vzw	Jeugdsportproject sportclubs Recreas	2010-2012
Vlaamse Zaalvoetbalbond vzw	VZVB Jeugdsportfonds	2010

Alle sportfederaties die in september 2010 een subsidiëringaanvraag jeugdsport 2011 indienden, werden vrijblijvend uitgenodigd op een gesprek. In de loop van de maanden oktober-november-december 2010 heeft de afdeling Subsidiëring, samen met een vertegenwoordiger van de Vlaamse Sportfederatie vzw, gesprekken gevoerd met 27 sportfederaties die op de uitnodiging zijn ingegaan. Tijdens deze gesprekken werden de lopende projecten jeugdsport 2010 besproken en werd ook de ingediende subsidiëringaanvraag jeugdsport 2011 besproken. Deze gesprekken hebben bijgedragen tot het afsluiten van het convenant jeugdsport 2011 tussen Bloso en de betrokken sportfederaties.

3. Financiële weerslag

OVERZICHT SUBSIDIES 2009 - 2010 JEUGDSPORT		
Unisportfederaties	Definitieve subsidies 2009	Definitieve subsidies 2010
GymnastiekFederatie Vlaanderen vzw	€ 73.397,88	€ 54.158,16
Handboogliga vzw	€ 9.638,64	€ 6.467,33
Koninklijke Belgische Korfbalbond-Vlaamse Liga-vzw	€ 51.788,12	€ 49.495,96
Nederlandstalige Liga voor Onderwateronderzoek en -Sport vzw	€ 5.618,20	€ 7.345,00
Vlaamse Atletiekliga vzw	€ 39.155,44	€ 44.915,34
Vlaamse Badmintonliga vzw	€ 35.488,52	€ 39.550,91
Vlaamse Baseball en Softball Liga vzw	€ 19.903,36	€ 9.987,44
Vlaamse Basketballiga vzw	€ 270.165,48	€ 288.949,22
Vlaamse Handbal Vereniging vzw	€ 186.319,20	€ 100.000,00
Vlaamse Ju-Jitsu Federatie vzw	€ 15.002,36	€ 16.024,63
Vlaamse Liga Gehandicaptensport vzw		€ 7.195,74
Vlaamse Rugby Bond vzw	€ 57.952,32	€ 30.000,00
Vlaamse Schermbond vzw		€ 8.000,00
Vlaamse Ski en Snowboard Federatie vzw		€ 12.000,00
Vlaamse Squashfederatie vzw	€ 20.000,00	€ 13.723,81
Vlaamse Taekwondo Bond vzw	€ 11.934,44	€ 14.493,99
Vlaamse Tafeltennisliga vzw	€ 15.591,84	€ 15.834,33
Vlaamse Tennisvereniging vzw	€ 100.000,00	€ 145.000,00
Vlaamse Triatlon en Duatlon Liga vzw	€ 13.272,72	€ 14.536,36
Vlaamse Vereniging voor Golf vzw	€ 100.000,00	€ 81.858,95
Vlaamse Volleybalbond vzw	€ 82.288,64	€ 63.789,15
Vlaamse Yachting Federatie vzw	€ 16.889,68	€ 24.391,77
Voetbalfederatie Vlaanderen		€ 372.946,27
Waterski Vlaanderen vzw		€ 19.520,48

Recreatieve sportfederaties		
Dansliga Sportfederatie vzw		€ 28.740,22
Gezinssportfederatie vzw		€ 13.736,99
Koninklijke Vlaamse Voetbalbond vzw	€ 40.000,00	€ 39.990,58
Landelijke Rijverenigingen vzw	€ 99.137,68	€ 60.000,00
Recreatief Aangepast Sporten vzw		€ 8.366,29
Vlaamse Zaalvoetbalbond vzw		€ 17.015,58
Totaal	€ 1.263.544,52	€ 1.608.034,50

1 voorschot, dat 90 % van de toegekende maximale Bloso-subsidie 2010 bedraagt, werd uitgekeerd aan 24 unisportfederaties en 6 recreatieve sportfederaties, na goedkeuring van het jeugdsportproject 2010.

Het saldo van de aanvullende subsidies 2010 jeugdsport werd uitbetaald op 19/7/2011 nadat Vlaams minister van Sport Muyters de definitieve subsidies 2010 had toegekend.

De totale subsidie 2010 voor jeugdsport bedraagt 1.608.034,50 euro. Dit is 3,26% van de totale subsidies aan derden (private sector en lokale/provinciale besturen, zie tabel OVERZICHT SUBSIDIES).

5. AANVULLENDE SUBSIDIES VLAAMSE SPORTFEDERATIES VOOR DE FACULTATIEVE OPDRACHT SPORTKAMPEN

ESR code 31.22

1. Wettelijke basis

- ◆ Decreet van 13 juli 2001 houdende de regeling van de erkenning en subsidiëring van de Vlaamse sportfederaties, de koepelorganisatie en de organisaties voor de sportieve vrijetijdsbesteding, gewijzigd bij de decreten van 24 december 2004 en 23 mei 2008.
- ◆ Besluit van de Vlaamse regering van 16 januari 2009 tot vaststelling van de voorwaarden tot het verkrijgen van de subsidies inzake de door de sportfederaties georganiseerde sportkampen.

2. Subsidiëring

Het decreet van 13/7/2001 houdende de regeling van de erkenning en subsidiëring van de Vlaamse sportfederaties, de koepelorganisatie en de organisaties voor de sportieve vrijetijdsbesteding voorziet een minimaal bedrag van 496.00 euro voor de uitvoering van de facultatieve opdracht sportkampen door de Vlaamse sportfederaties. Dit bedrag wordt jaarlijks aangepast aan het cijfer van de gezondheidsindex.

Onder een sportkamp wordt verstaan:

een organisatie op initiatie- of vervolmakingsniveau die plaatsvindt in internaatsverband gedurende minimaal vijf opeenvolgende dagen, op één welbepaalde locatie, met de deelname van minstens zeven interne deelnemers behorende tot de Vlaamse Gemeenschap en waarbij aan iedere deelnemer per dag minstens 4 uur begeleide sportactiviteiten gegeven wordt door gekwalificeerde lesgevers.

Bij de toekenning van de subsidies worden volgende beoordelingscriteria gehanteerd:

- ◆ de bezoldiging van de gekwalificeerde lesgevers, waarbij er maximaal 1 lesgever per 7 deelnemers in aanmerking komt voor subsidiëring;
- ◆ het aantal gesubsidieerde effectieve interne deelnemers, waarbij de deelnemers uit kansengroepen dubbel tellen voor subsidiëring.

In 2010 kwamen 19 Vlaamse sportfederaties, waarvan 11 unisportfederaties (Gymnastiek Federatie Vlaanderen vzw, Koninklijke Belgische Korfbalbond-Vlaamse Liga-vzw, Vlaamse Atletiekliga vzw, Vlaamse Badmintonliga vzw, Vlaamse Basketballiga vzw, Vlaamse Liga Paardensport vzw, Vlaamse Rugby Bond vzw, Vlaamse Schermbond vzw, Vlaamse Schietsportkoepel vzw, Vlaamse Tafeltennisliga vzw en Waterski Vlaanderen vzw) en 8 recreatieve sportfederaties (Bond voor Lichamelijke Opvoeding vzw, Dansliga Sportfederatie vzw, Federatie Dans en Sport vzw, Gezinsportfederatie vzw, Koninklijke Vlaamse Voetbalbond vzw, Recreatief Aangepast Sporten vzw, Sporta-federatie vzw en Sportievak vzw), in aanmerking voor aanvullende subsidies sportkampen.

2 unisportfederaties, Vlaamse Basketballiga vzw en Waterski Vlaanderen vzw hebben beslist om hun subsidiëringsaanvraag sportkampen te annuleren en hebben ook geen financieel en geen werkingsverslag 2010 ingediend.

Alle sportfederaties die in september 2010 een subsidiëringsaanvraag sportkampen 2011 indienden, werden vrijblijvend uitgenodigd op een bilateraal gesprek. In de loop van de maanden september-oktober-november 2010 heeft de afdeling Subsidiëring gesprekken gevoerd met 10 sportfederaties die op de uitnodiging zijn ingegaan. Tijdens deze gesprekken werden de opmerkingen van de provinciale Bloso-inspecteurs over de voorbije sportkampen 2010 aan de betrokken sportfederaties gemeld en werd ook de ingediende subsidiëringsaanvraag sportkampen 2011 besproken. Deze gesprekken hebben bijgedragen tot het afsluiten van het convenant sportkampen 2011 tussen Bloso en de betrokken sportfederaties.

3. Financiële weerslag

OVERZICHT SUBSIDIES 2009 – 2010 SPORTKAMPEN		
Unisportfederaties	Definitieve subsidies 2009	Definitieve subsidies 2010
GymnastiekFederatie Vlaanderen vzw	€ 6.939,90	€ 3.553,21
Koninklijke Belgische Korfbalbond - Vlaamse Liga - vzw	€ 10.097,16	€ 14.710,09
Vlaamse Atletiekliga vzw	€ 4.343,74	€ 5.538,85
Vlaamse Badmintonliga vzw	€ 11.864,38	€ 10.233,21
Vlaamse Basketballiga vzw		€ 0,00
Vlaamse Liga Paardensport vzw	€ 176.680,04	€ 136.917,42
Vlaamse Rugby Bond vzw	€ 1.139,49	€ 1.003,90
Vlaamse Schermbond vzw	€ 1.644,13	€ 632,59
Vlaamse Schietsportkoepel vzw	€ 1.260,98	€ 533,47
Vlaamse Tafeltennisliga vzw	€ 9.690,45	€ 8.689,83
Vlaamse Triatlon en Duatlon Liga vzw	€ 0,00	
Waterski Vlaanderen vzw	€ 552,96	€ 0,00
Recreatieve sportfederaties		
Bond voor Lichamelijke Opvoeding vzw	€ 24.661,93	€ 21.985,94
Dansliga Sportfederatie vzw	€ 20.799,70	€ 20.524,37
Federatie Dans en Sport vzw	€ 14.585,14	€ 14.432,08
Gezinssportfederatie vzw	€ 47.505,67	€ 38.400,58
Koninklijke Vlaamse Voetbalbond vzw	€ 3.123,64	€ 4.681,81
Recreatief aangepast Sporten vzw	€ 11.412,01	€ 9.781,38
Sporta-federatie vzw	€ 290.436,42	€ 249.726,63
Sportievak vzw	€ 87.556,16	€ 80.495,29
Totaal	€ 724.293,90	€ 621.840,65

In 2010 werden aan 10 unisportfederaties en 8 recreatieve sportfederaties 4 voorschotten toegekend. Voor 7 unisportfederaties en 8 recreatieve sportfederaties bedroeg elk voorschot 22,5% van de aanvullende subsidie sportkampen toegekend voor het jaar 2008.

Voor 3 unisportfederaties die geen sportkampen organiseerden in het jaar 2008, bedroeg elk voorschot 10 percent van de subsidies waarop de sportfederaties aanspraak konden maken op basis van de ingediende subsidiëeringsaanvraag voor het jaar 2010.

De uitbetaling van de voorschotten in 2010 verliep trimestrieel. De vier voorschotten van de Vlaamse Basketballiga vzw en het vierde voorschot van Waterski Vlaanderen vzw werden niet uitbetaald omdat deze sportfederaties ondertussen hun aanvraag tot subsidiëring hadden geannuleerd.

Het saldo van de aanvullende subsidies 2010 sportkampen werd uitbetaald op 19/7/2011 nadat Vlaams minister van Sport Muylers de definitieve subsidies 2010 had toegekend

De totale subsidie 2010 voor de organisatie van sportkampen bedraagt 621.840,65 euro. Dit is 1,26% van de totale subsidies aan derden (private sector en lokale/provinciale besturen, zie tabel OVERZICHT SUBSIDIES).

6. AANVULLENDE SUBSIDIES VLAAMSE SPORTFEDERATIES VOOR DE FACULTATIEVE OPDRACHT PRIORITEITENBELEID VAN DE VLAAMSE REGERING

ESR code 31.22

1. Wettelijke basis

- ◆ Decreet van 13/7/2001 houdende de regeling van de erkenning en subsidiëring van de Vlaamse sportfederaties, de koepelorganisatie en de organisaties voor de sportieve vrijetijdsbesteding.
- ◆ Besluit van de Vlaamse Regering van 16/1/2009 betreffende het prioriteitenbeleid, vermeld in artikel 2, 12°, van het decreet van 13/7/2001 houdende de regeling van de erkenning en subsidiëring van de Vlaamse sportfederaties, de koepelorganisatie en de organisaties voor de sportieve vrijetijdsbesteding.

2. Subsidiëring

Het decreet van 13/7/2001 houdende de regeling van de erkenning en subsidiëring van de Vlaamse sportfederaties, de koepelorganisatie en de organisaties voor de sportieve vrijetijdsbesteding voorziet een minimaal bedrag van 248.000 euro voor de uitvoering van de facultatieve opdracht prioriteitenbeleid. Dit bedrag wordt jaarlijks aangepast aan het cijfer van de gezondheidsindex.

Het prioriteitenbeleid van de Vlaamse Regering heeft voor de periode 2009-2012 als thema het bevorderen van de sportparticipatie van 55-plussers en hun aansluiting bij een sportclub.

Het uitvoeringsbesluit voorziet twee luiken: enerzijds de subsidiëring van de sportfederaties en anderzijds de subsidiëring van de seniorenportfederaties.

Beide actoren dienen bij hun project rekening te houden met een aantal beoordelingscriteria, o.a. de uitbouw van een duurzaam sportaanbod, een doelgroepgerichte promotie, een aangepaste begeleiding en de uitbouw van een netwerk met andere actoren in de seniorenport.

De seniorenportfederaties hebben als specifieke taak het voeren van een actief beleid inzake opleiding en bijscholing om meer en beter sportgekwalificeerde begeleiders van 55-plussers te hebben in de clubs en meer sportgekwalificeerde docenten en experts te hebben voor de promotie en verspreiding van de knowhow van de seniorenport.

In 2010 kwamen 14 sportfederaties, waarvan 9 unisportfederaties, 4 recreatieve sportfederaties en 1 seniorenportfederatie in aanmerking voor aanvullende subsidies prioriteitenbeleid.

In de hierna volgende tabel worden de 13 sportfederaties en de seniorenportfederatie opgesomd waarvan het project prioriteitenbeleid 2010 werd goedgekeurd.

OVERZICHT SPORTFEDERATIES MET EEN GOEDGEKEURD PROJECT PRIORITEITENBELEID 2010
Unisportfederaties
GymnastiekFederatie Vlaanderen vzw
Koninklijke Belgische Korfbalbond – Vlaamse liga vzw
Vlaamse Atletiekliga vzw
Vlaamse Badmintonliga vzw
Vlaamse Ju-Jitsu Federatie vzw
Vlaamse Tafeltennisliga vzw
Vlaamse Tennisvereniging vzw
Vlaamse Vereniging voor Golf vzw
Wielerbond Vlaanderen vzw
Recreatieve sportfederaties
Gezinssportfederatie vzw
Natuurvriendensportfederatie vzw
Sportievak vzw
Vlaamse Wandelfederatie vzw
Seniorenportfederaties
S-Sport Federatie vzw

3. Financiële weerslag

OVERZICHT SUBSIDIES 2009- 2010 PRIORITEITENBELEID		
Unisportfederaties	Definitieve subsidies 2009	Definitieve subsidies 2010
GymnastiekFederatie Vlaanderen vzw	-	€ 0,00
Koninklijke Belgische Korfbalbond – Vlaamse liga vzw	-	€ 0,00
Vlaamse Atletiekliga vzw	€ 1.715,80	€ 2.141,88
Vlaamse Badmintonliga vzw	€ 3.595,73	€ 9.870,00
Vlaamse Ju-Jitsu Federatie vzw	€ 5.276,68	€ 3.191,80
Vlaamse Tafeltennisliga vzw	€ 2.989,77	€ 2.712,40
Vlaamse Tennisvereniging vzw	-	€ 8.300,00
Vlaamse Vereniging voor Golf vzw	€ 17.136,05	€ 15.868,97
Wielerbond Vlaanderen vzw	-	€ 404,71
Recreatieve sportfederaties		
Gezinssportfederatie vzw	€ 10.689,20	€ 7.041,15
Natuurvriendensportfederatie vzw	€ 6.715,22	€ 0,00
Sportievak vzw	€ 4.564,09	€ 5.110,13

Vlaamse Wandelfederatie vzw		€ 7.700,00
Seniorenportfederaties		
S-Sport Federatie vzw	€ 23.325,31	€ 28.891,25
Totaal	€ 83.334,37	€ 91.232,29

In 2010 werd aan 14 sportfederaties, 9 unisportfederaties en 4 recreatieve sportfederaties, en 1 seniorenportfederatie een voorschot toegekend.

Voor de 13 sportfederaties en de seniorenportfederatie bedroeg elk voorschot 90% van de subsidie waarop deze sportfederaties en seniorenportfederatie aanspraak kunnen maken op basis van de ingediende subsidieaanvraag 2010.

Het saldo van de aanvullende subsidies 2010 prioriteitenbeleid werd uitbetaald op 19/7/2011 nadat Vlaams minister van Sport Muyters de definitieve subsidies 2010 had toegekend.

De totale subsidie 2010 voor prioriteitenbeleid bedraagt 91.232,29 euro. Dit is 0,18% van de totale subsidies aan derden (private sector en lokale/provinciale besturen, zie tabel OVERZICHT SUBSIDIES).

7. SUBSIDIES VLAAMSE KOEPELORGANISATIE (VSF)

ESR code 31.22

1. Wettelijke basis

- ◆ Decreet van 13/7/2001 houdende de regeling van de erkenning en subsidiëring van de Vlaamse sportfederaties, de koepelorganisatie en de organisaties voor de sportieve vrijetijdsbesteding.
- ◆ Besluit van de Vlaamse Regering van 5/12/2008 tot vaststelling van de erkennings- en subsidiëeringsvoorwaarden van de Vlaamse sportfederaties, de koepelorganisatie en de organisaties voor de sportieve vrijetijdsbesteding

2. Erkenning

Om voor erkenning in aanmerking te komen, moet de koepelorganisatie aan een reeks erkenningsvoorwaarden voldoen, opgesomd in artikel 40 van het decreet.

De erkenning wordt voor de duur van de olympiade toegekend.

3. Subsidiëring

Om voor subsidiëring in aanmerking te komen, moet de erkende koepelorganisatie aan een aantal subsidiëeringsvoorwaarden voldoen:

- ◆ Uitvoering opdrachten
 - * optreden als vertegenwoordiger van het geheel van de aangesloten sportfederaties naar de overheid toe en waar daar wordt om gevraagd;
 - * de aangesloten sportfederaties regelmatig informeren;
 - * de aangesloten sportfederaties op juridisch, administratief, organisatorisch en beleidsmatig vlak ondersteunen;
 - * de behoeften van de aangesloten sportfederaties detecteren waarvoor onderzoeks- en studiewerk noodzakelijk is.

De koepelorganisatie moet in het vierjaarlijks beleidsplan de hierboven vermelde opdrachten afzonderlijk aan bod laten komen.

Het vierjaarlijks beleidsplan dient aangevuld te worden met een jaarlijks actieplan en een daaraan gekoppelde jaarlijkse begroting waarin eveneens alle opdrachten aan bod komen.

◆ Voorwaarden inzake personeel

De erkende koepelorganisatie heeft recht op 4 voltijdse equivalenten. De personeelssubsidie voor deze 4 voltijdse equivalenten bedraagt respectievelijk 2 maal 90 %, 1 maal 75 % en 1 maal 50 % van de desbetreffende loonkost.

Voor de eerste 2 voltijdse equivalenten dienen de personeelsleden te beschikken over een diploma hoger onderwijs van 2 cycli met volledig leerplan/master. Een van beiden moet houder zijn van een diploma licentiaat in de lichamelijke opvoeding/master in de lichamelijke opvoeding en de bewegingswetenschappen. Bij de invulling van het derde en vierde equivalent dienen de personeelsleden te beschikken over minimaal het diploma van hoger secundair onderwijs.

De subsidies voor een koepelorganisatie bestaan uit een werkingssubsidie en een personeelssubsidie.

De werkingssubsidie bedraagt één derde van de personeelssubsidie. Zij moet worden aangewend voor het uitvoeren van de hierboven vermelde opdrachten.

4. Financiële weerslag

Per trimester werd in 2010 een voorschot uitbetaald dat 22,5% bedraagt van de subsidies toegekend voor 2008. In totaal ontving de koepelorganisatie in 2010 159.255,20 euro aan voorschotten.

Het saldo van de subsidies 2010 werd uitbetaald op 19/7/2011 na toekenning van de definitieve subsidies 2010 door Vlaams minister van Sport Philippe Muyters.

De totale subsidie 2010 bedraagt 174.094,47 euro. Dit is 0,35% van de totale subsidies aan derden (private sector en lokale/provinciale besturen, zie tabel OVERZICHT SUBSIDIES).

8. SUBSIDIES ORGANISATIES VOOR DE SPORTIEVE VRIJETIJDSEBESTEDING

ESR code 31.22

1. Wettelijke basis

- ◆ Decreet van 13/7/2001 houdende de regeling van de erkenning en subsidiëring van de Vlaamse sportfederaties, de koepelorganisatie en de organisaties voor de sportieve vrijetijdsbesteding, gewijzigd bij het decreet van 23/5/2008 houdende bepalingen tot begeleiding van de aanpassing van de begroting 2008.
- ◆ Besluit van de Vlaamse Regering van 5/12/2008 tot vaststelling van de erkennings- en subsidiëeringsvoorwaarden van de Vlaamse sportfederaties, de koepelorganisatie en de organisaties voor de sportieve vrijetijdsbesteding.

2. Erkenning

Om voor erkenning in aanmerking te komen, moeten de organisaties voor de sportieve vrijetijdsbesteding aan een reeks erkenningsvoorwaarden voldoen, opgesomd in artikel 48 van het decreet.

De erkenning wordt voor de duur van de olympiade toegekend.

3. Subsidiëring

Om voor subsidiëring in aanmerking te komen moet de erkende organisatie voor de sportieve vrijetijdsbesteding aan de volgende voorwaarden voldoen:

- ◆ Uitvoering functies:
 - * een informatie- en documentatiefunctie : het verzamelen, ontsluiten en aanbieden van informatie en documentatie over de betrokken cluster;
 - * een begeleidende functie: dienst- en adviesverlening aanbieden met bijzondere aandacht voor de kwaliteitszorg;
 - * een promotiefunctie: de sportieve vrijetijdsbesteding van de betrokken cluster promoten;
 - * een aanspreekfunctie: fungeren als centraal aanspreekpunt voor de aangesloten verenigingen, de sportieve vrijetijdsbeoefenaars die zij vertegenwoordigen en de Vlaamse overheid.

- ◆ Andere voorwaarden:
 - * Een beleidsplan indienen voor 4 jaar waarin zij haar organisatorische en financiële planning uiteenzet en waarin de hierboven vermelde functies afzonderlijk aan bod komen. Het vierjaarlijks beleidsplan dient aangevuld te worden met een jaarlijks actieplan en een daaraan gekoppelde jaarlijkse begroting waarin eveneens alle functies afzonderlijk aan bod komen.
 - * De organisatie heeft minstens 1 voltijds equivalent in dienst. Dit personeelslid dient minstens te beschikken over een diploma van hoger onderwijs van 1 cyclus met volledig leerplan/professionele bachelor of kandidaatsdiploma/academische bachelor of getuigschrift van hoger onderwijs, uitgereikt na een cyclus van ten minste 2 studie jaren.
 - * Op elektronische wijze een bestand met betrekking tot de aangesloten sportieve vrijetijdsbeoefenaars op het secretariaat bijhouden.

- ◆ Subsidiebedragen:

Artikel 16 van het decreet van 23/5/2008 houdende bepalingen tot begeleiding van de aanpassing van de begroting 2008 wijzigt met ingang van 1/1/2008 de aard en wijze van subsidiëring van de organisaties voor de sportieve vrijetijdsbesteding, bepaald in artikel 50 van het decreet van 13/7/2001.

De organisatie voor de sportieve vrijetijdsbesteding ontvangt vanaf 2008 voor het vervullen van haar functies minimaal een bedrag van 37.200 euro.

Afhankelijk van het aantal sportieve vrijetijdsbeoefenaars dat zij vertegenwoordigt, ontvangt de organisatie supplementair een maximaal subsidiebedrag van:

- * 24.800 euro indien de organisatie minder dan 2.000 sportieve vrijetijdsbeoefenaars vertegenwoordigt;
- * 37.200 euro indien de organisatie 2.000 tot en met 4.999 sportieve vrijetijdsbeoefenaars vertegenwoordigt;

- * 62.000 euro indien de organisatie 5.000 tot en met 9.999 sportieve vrijetijdsbeoefenaars vertegenwoordigt;
- * 74.400 euro indien de organisatie 10.000 tot en met 14.999 sportieve vrijetijdsbeoefenaars vertegenwoordigt;
- * 86.800 euro indien de organisatie 15.000 of meer sportieve vrijetijdsbeoefenaars vertegenwoordigt.

De voormelde bedragen worden met ingang van 1/1/2008 jaarlijks aangepast aan het cijfer van de gezondheidsindex. Voor de berekening van de subsidies gebeurt de aanpassing telkens op 1 januari van het kalenderjaar. Het basisindexcijfer is datgene van de maand december 2001.

4. Financiële weerslag

OVERZICHT SUBSIDIES 2009 - 2010 AAN DE ORGANISATIES VOOR DE SPORTIEVE VRIJETIJDSBESTEDING		
Organisaties voor de sportieve vrijetijdsbesteding	Definitieve subsidies 2009	Definitieve subsidies 2010
Vlaamse Cluster van Luchtsporten vzw	€ 103.833,68	€ 103.922,90
Vlaamse Confederatie Hengel-, Honden en andere Dierenhobby's vzw	€ 161.299,79	€ 161.246,26
Vlaamse Organisatie voor Internationale Volkssporten vzw	€ 146.933,26	€ 146.915,42
Vlaamse Traditionele Sporten vzw	€ 146.933,26	€ 146.915,42
Totaal	€ 558.999,99	€ 559.000,00

In 2010 werden aan de bovenvermelde 4 organisaties voor de sportieve vrijetijdsbesteding 4 voorschotten toegekend van elk 22,5% van het geraamde subsidiebedrag.

De uitbetaling van de voorschotten in 2010 verliep trimestrieel.

Het saldo van de subsidies 2010 werd uitbetaald op 19/7/2011 na toekenning van de definitieve subsidies 2010 door Vlaams minister van Sport Philippe Muyters.

De totale subsidie 2010 bedraagt 559.000,00 euro. Dit is 1,13% van de totale subsidies aan derden (private sector en lokale/provinciale besturen, zie tabel OVERZICHT SUBSIDIES).

9. SUBSIDIES GEMEENTE- EN PROVINCIEBESTUREN EN DE VLAAMSE GEMEENSCHAPSCOMMISSIE VOOR HET VOEREN VAN EEN SPORT VOOR ALLEN-BELEID

ESR code 43.12, ESR code 43.22, ESR code 45.10 en ESR code 31.22

1. Wettelijke basis

- ◆ Decreet van 9/3/2007 houdende de subsidiëring van gemeente- en provinciebesturen en de Vlaamse Gemeenschapscommissie voor het voeren van een Sport voor Allen-beleid.
- ◆ Besluit van de Vlaamse Regering van 19/9/2008 ter uitvoering van het decreet van 9/3/2007 houdende de subsidiëring van gemeente- en provinciebesturen en de Vlaamse Gemeenschapscommissie voor het voeren van een Sport voor Allen-beleid – algemene bepalingen en bepalingen tot het verkrijgen van de beleidssubsidie.

- ◆ Besluit van de Vlaamse Regering van 19/7/2007 ter uitvoering van het decreet van 9/3/2007 houdende de subsidiëring van gemeente- en provinciebesturen en de Vlaamse Gemeenschapscommissie voor het voeren van een Sport voor Allen-beleid – bepalingen tot het verkrijgen van de impulssubsidie.
- ◆ Besluit van de Vlaamse Regering van 17/10/2008 betreffende een aanvullende subsidie voor de verenigingssportbeleidsplannen in de randgemeenten ter uitvoering van artikel 8 van het decreet van 9/3/2007 houdende de subsidiëring van gemeente- en provinciebesturen en de Vlaamse Gemeenschapscommissie voor het voeren van een Sport voor Allen-beleid.

2. Subsidiëring

De subsidiëring binnen het Sport voor Allen-decreet omvat:

- ◆ Beleidssubsidie (gemeenten, provincies, VGC en indieners van verenigingssportbeleidsplan)
- ◆ Impulssubsidie (gemeenten: vanaf 2009)
- ◆ Overgangssubsidie (gemeenten: 2008 t.e.m. 2010)
- ◆ Aanvullende subsidie (indieners van verenigingssportbeleidsplan in randgemeenten)
- ◆ Subsidie ISB
- ◆ Subsidie VLABUS
- ◆ Subsidie onderwijsinstelling

Beleidssubsidie

Om voor beleidssubsidie in aanmerking te komen dient een bestuur aan de volgende basisvoorwaarden te voldoen:

- ◆ Het beschikken over een sportbeleidsplan/verenigingssportbeleidsplan (VSBP) dat aanvaard is door de minister;
- ◆ Het beschikken over één of meerdere sportgekwalficeerde ambtenaren overeenkomstig de bepalingen van het decreet (niet bij een VSBP);
- ◆ Het beschikken over een sportraad overeenkomstig de bepalingen van het decreet (niet bij een VSBP);
- ◆ Het indienen van het jaarlijkse verslag overeenkomstig de bepalingen van het decreet;
- ◆ Het uitvoeren van de evaluaties overeenkomstig de bepalingen van het decreet;

Sportbeleidsplan en subsidiëringsmodaliteiten

Naargelang het bestuursniveau werden in het decreet inhoudelijke opdrachten opgelegd die aan bod dienen te komen in de hoofdstukken van het sportbeleidsplan en waaraan de beleidssubsidie dient besteed te worden volgens minimale bestedingspercentages.

◆ Gemeenten en indieners van een verenigingssportbeleidsplan:

- * Hoofdstuk 1: de directe financiële ondersteuning van de sportverenigingen (50%);
- * Hoofdstuk 2: de ondersteuning en de stimulering van de andersgeorganiseerde sport (20%);
- * Hoofdstuk 3: de ondersteuning en stimulering van de toegankelijkheid tot sport en de diversiteit in sport (10%);
- * Hoofdstuk 4: de beschrijving van een globaal meerjarenplan m.b.t. de sportinfrastructuur.

De beleidssubsidie voor de gemeenten bedraagt 1,5 euro per inwoner en wordt jaarlijks aangepast aan de gezondheidsindex. De beleidssubsidie kan enkel verantwoord worden door kosten m.b.t. de aanvaarde beleidsmaatregelen inzake hoofdstuk 1 t.e.m. 3. Tevens dient de gemeente de beleidssubsidie met 50% te vermeerderen (cofinanciering) en die ook via deze 3 hoofdstukken te verantwoorden.

De subsidie voor de indieners van een VSBP bedraagt 80% van de beleidssubsidie en er is geen voorwaarde tot cofinanciering.

◆ Provincies:

- * Hoofdstuk 1: de directe financiële ondersteuning van bovenlokale sportverenigingen (50%);
- * Hoofdstuk 2: de ondersteuning en stimulering van sport voor mensen met een handicap (20%);
- * Hoofdstuk 3: de ondersteuning of stimulering van de inter- en bovenlokale samenwerking in sport (10%);
- * Hoofdstuk 4: de organisatie van een pool van sportgekwalificeerde begeleiders (10%);
- * Hoofdstuk 5: de beschrijving van een globaal meerjarenplan m.b.t. de sportinfrastructuur.

- ◆ De beleidssubsidie bedraagt 0,2 euro per inwoner en kan enkel verantwoord worden door kosten m.b.t. de aanvaarde beleidsmaatregelen inzake hoofdstuk 1 t.e.m. 4. Tevens dient de provincie de beleidssubsidie met 50% te vermeerderen (cofinanciering) en die ook via deze 4 hoofdstukken te verantwoorden.

◆ Vlaamse Gemeenschapscommissie:

De Vlaamse Gemeenschapscommissie wordt gesubsidieerd voor haar bovenlokale opdracht in het tweetalig gebied Brussels-Hoofdstad naar analogie met een provincie weliswaar met 1 bijkomende opdracht.

- * een coördinerende en begeleidende opdracht bij de opmaak, uitvoering en evaluatie van de sportbeleidsplannen van de gemeenten van het tweetalig gebied Brussel-Hoofdstad, waarbij de afstemming tussen het gemeentelijke sportbeleidsplan en het sportbeleidsplan van de Vlaamse Gemeenschapscommissie centraal staat.

Deze beleidssubsidie bedraagt 400.000 euro en dient aangewend te worden voor hoofdstuk 1 t.e.m. 4 cfr. de provincies en het bijkomende specifieke hoofdstuk voor de VGC.

De verplichte bestedingspercentages per hoofdstuk worden niet decretaal opgelegd maar vastgelegd op voorstel van de VGC en na akkoord van de minister.

Het decreet voorziet echter dat, indien een gemeente van het tweetalig gebied Brussel-Hoofdstad geen gemeentelijk sportbeleidsplan voor subsidiëring indient, het

subsidiebedrag toegekend wordt aan de VGC. Aangezien er geen enkele Brusselse gemeente is ingestapt in het decreet, voorziet de VGC, naast haar bovenlokale opdrachten, eveneens een *lokaal* sportbeleid cfr. de voorwaarden van een gemeente. De VGC ontvangt hiervoor een beleidssubsidie van 400.000 euro.

Voorwaarden inzake sportgekwalificeerde ambtenaar (SGA)

◆ Aantal:

Om voor subsidiëring in aanmerking te komen moet het gemeentebestuur beschikken over minstens één sportgekwalificeerde ambtenaar die in een sportdienst werkzaam is.

Gemeenten met minstens 50.000 inwoners, de provincies en de Vlaamse Gemeenschapscommissie moeten over minstens twee voltijdse sportgekwalificeerde ambtenaren beschikken.

De gemeenten met een intergemeentelijk sportbeleidsplan, moeten gezamenlijk over minstens één voltijdse sportgekwalificeerde ambtenaar beschikken.

Voor de 19 gemeenten van het tweetalig gebied Brussel Hoofdstad wordt de parameter “inwonersaantal” voor het bepalen van het aantal sportgekwalificeerde ambtenaren, toegepast op 30% van de totale bevolking van die gemeente.

De besturen die reeds gesubsidieerd werden in het kader van het decreet van 1995, verbinden zich ertoe om tijdens de eerste legislatuur het aantal voltijdse equivalenten inzake SGA's niet te verminderen in vergelijking met het aantal gesubsidieerde SF's in 2006.

◆ Diplomavoorwaarden en andere getuigschriften:

1° de gespecialiseerde universitaire opleidingen in sportmanagement, geassimileerd aan de opleiding sportfunctionaris van de VTS, namelijk:

a) het licentiaatsdiploma van de interuniversitaire specialisatieopleiding in de sport- en bewegingswetenschappen, richting sport- en recreatiemanagement (gediplomeerde in de gespecialiseerde studies - GGS 1995-1999);

b) de diploma's van licentiaat in de lichamelijke opvoeding met postgraduaat in sportmanagement behaald voor 31/12/1994, namelijk:

1) licentiaat in de sportagogiek, richting management van de Universiteit Gent;

2) adviseur in sport- en recreatiemanagement van de Katholieke Universiteit Leuven;

3) licentiaat in de vrijetijdsagogiek, richting recreatie, sport en toerisme van de Vrije Universiteit Brussel;

2° de gespecialiseerde universitaire opleidingen, namelijk:

a) master in de lichamelijke opvoeding en de bewegingswetenschappen –afstudeerrichting sportmanagement;

b) Master of Sportmanagement of Advanced Studies in European Master in Sports Management (MANaMA);

c) de diploma's van licentiaat in de lichamelijke opvoeding en de bewegingswetenschappen, afstudeerrichting sportmanagement.

De SGA die beschikt over een van die diploma's, moet via de VTS een inschalingsprocedure doorlopen teneinde het diploma sportfunctionaris van de VTS te behalen;

3° de opleidingen in de lichamelijke opvoeding en de bewegingswetenschappen namelijk:

a) master in de lichamelijke opvoeding en de bewegingswetenschappen;

b) bachelor (academisch) in de lichamelijke opvoeding en de bewegingswetenschappen;

- c) bachelor (professioneel) in het onderwijs: secundair onderwijs - lichamelijke opvoeding;
- d) licentiaat in de lichamelijke opvoeding;
- e) geaggregeerde voor het lager secundair onderwijs in de lichamelijke opvoeding;
- f) gegradueerde in de lichamelijke opvoeding;
- 4° een diploma van minstens het niveau bachelor, niet vermeld in 3°, aangevuld met elders verworven competenties binnen het sportbeleid. Hiervoor dient een specifieke EVC-procedure doorlopen te worden.

De SGA die beschikt over de kwalificaties, vermeld in 3° en 4°, moeten aanvullend in het bezit zijn van het diploma of getuigschrift van sportfunctionaris, afgeleverd door de VTS, of moeten dat diploma bij de VTS behalen binnen de drie jaar na de aanstelling als sportgekwalificeerde ambtenaar.

De besturen krijgen vier maanden (drie maanden extra indien heirkraft en akkoord van de minister) vervangingstijd indien een SGA tijdelijk of definitief afwezig is.

Voorwaarden inzake de sportraad

Het gemeentebestuur, het provinciebestuur en de Vlaamse Gemeenschapscommissie dienen te beschikken over een afzonderlijke, autonome en erkende sportraad.

De sportraad heeft als taak advies aan de overheid te geven, op eigen initiatief of op verzoek, voor alle aangelegenheden die de sportraad belangrijk acht in het kader van het sportbeleid.

De sportraad is representatief voor alle vormen van sportbeoefening. Het bestuur betreft in de sportraad de actoren die de Nederlandstalige sport bevorderen. Van de sportraad zijn lid:
1° de afgevaardigden van alle Nederlandstalige sportinitiatieven, onder andere sportverenigingen, sportprojecten, instellingen, scholen en organisaties, zowel private als publieke, die sportieve activiteiten ontplooiën op het van toepassing zijnde grondgebied;
2° deskundigen inzake sport.

Enkel de schepen bevoegd voor sport en de sportgekwalificeerde ambtenaar kunnen de vergaderingen van de sportraad bijwonen als waarnemer.

Impulssubsidie

Het uitvoeringsbesluit inzake de impulssubsidie werd goedgekeurd op 19/9/2008 (BS 5/12/08). De subsidie start echter maar vanaf 2009.

Om voor impulssubsidie in aanmerking te komen dient een gemeentebestuur aan de volgende voorwaarden te voldoen:

- ◆ Als gemeente in het Nederlandstalige gebied genieten van de beleidssubsidie;
- ◆ Beschikken over een aanvaard afzonderlijk hoofdstuk van het sportbeleidsplan m.b.t. het impulsbeleid 2009-2013 overeenkomstig de bepalingen van het besluit waarbij de maatregelen en acties rechtstreeks gericht zijn op het thema en de doelgroep van de impulssubsidie;
- ◆ De meerderheid van de impulssubsidie ofwel jaarlijks ofwel verdeeld over meerdere jaren van het impulsbeleid besteden aan de directe financiële ondersteuning van sportverenigingen;
- ◆ Beschikken over een subsidiereglement impulssubsidie voor sportverenigingen;
- ◆ Het jaarlijkse verslag opmaken overeenkomstig de bepalingen van het decreet en het besluit;
- ◆ De evaluaties uitvoeren overeenkomstig de bepalingen van het decreet en het besluit.

De impulssubsidie bedraagt 0,8 euro per inwoner en wordt jaarlijks aangepast aan de gezondheidsindex.

Het impulsbeleid van de gemeente dient strikt afgebakend te worden rekening houdend met volgende elementen:

◆ **Definities:**

- * Jeugdsport: sportparticipatie van jeugd t.e.m. 18 jaar;
- * Jeugdsportbegeleider (JSB): een sporttechnische begeleider actief in een erkende sportvereniging;
- * Jeugdsportcoördinator (JSC): een sportgekwalificeerde jeugdsportbegeleider die het jeugdsportbeleid in de erkende sportvereniging coördineert op het sporttechnische, beleidsmatige en organisatorische vlak;
- * De erkende sportvereniging: een sportvereniging aangesloten bij een erkende Vlaamse sportfederatie en erkend door het gemeentebestuur;

◆ Om in aanmerking te komen, moeten de *maatregelen en acties* in het kader van het impulsbeleid rechtstreeks gericht zijn op:

- * de verhoging van de kwaliteit van de JSB zelf inzake de begeleiding op het sporttechnische, tactische of sociaal-pedagogische vlak;
- * de verhoging van de kwaliteit van de JSC zelf inzake de coördinatie van het jeugdsportbeleid in de sportvereniging op het sporttechnische, beleidsmatige, sociaal-pedagogische en organisatorische vlak;
- * de verhoging van het aantal en van de sportkwalificatie van de JSB en de JSC;
- * de verhoging van het aantal erkende sportverenigingen.
- * bovendien dient specifieke aandacht te gaan naar aspecten van ethisch en medisch verantwoorde sportbeoefening.

◆ **Bestedingsverplichting:**

De impulssubsidie kan besteed worden aan directe financiële ondersteuning van de erkende sportvereniging en aan eigen initiatieven van de gemeente. De meerderheid moet echter naar de directe financiële ondersteuning van de sportverenigingen gaan.

- * Indien de gemeente kiest voor *directe financiële ondersteuning*, dient de verdeling van de subsidies te gebeuren op basis van een subsidiereglement(en) met kwaliteitscriteria waarbij enkel kwaliteitscriteria kunnen gehanteerd worden met betrekking tot:
 - Subsidies voor het behalen van een sportspecifiek diploma of attest van de VTS of een ander, erkend door de VTS;
 - Het organiseren van bijscholingen voor de eigen JSB;
 - Het belonen van de sportverenigingen voor het aantal actieve sportgekwalificeerde JSB;
 - Subsidies voor het beschikken over een actieve JSC;
 - Subsidies voor het vergoeden van de loonkosten van sportgekwalificeerde JSB en JSC;
 - Andere.
- * Wanneer de gemeente kiest om *eigen initiatieven* te nemen, dan komen volgende uitgaven in aanmerking:
 - Uitgaven voor het behalen van een sportspecifiek diploma of attest van de VTS of een ander getuigschrift, erkend door de VTS;
 - Uitgaven voor het organiseren van bijscholingen, gevolgd door de JSB of de JSC;

- Uitgaven voor het aanstellen van sportgekwalificeerde JSB en JSC, op voorwaarde dat die actief de functie uitoefenen in de sportvereniging zelf;
- Uitgaven voor initiatieven die leiden tot nieuwe JSB/JSC of die drop-out van JSB/JSC tegengaan;
- Uitgaven in 2009 voor onderzoek;
- Andere.

Overgangssubsidie

Een gemeentebestuur dat door toepassing van dit decreet in 2008, 2009 of 2010 minder subsidie ontvangt dan het subsidiebedrag waarop de gemeente recht heeft voor het jaar 2005 in uitvoering van het decreet van 5/4/1995, heeft recht op een aanvullende overgangssubsidie. Deze overgangssubsidie wordt berekend op het verschil tussen het subsidiebedrag van 2005 en het totale subsidiebedrag van respectievelijk 2008, 2009 of 2010. Tevens wordt het bedrag degressief afgebouwd met name 80% in 2008, 60% in 2009 en 50% in 2010 van dit verschil.

Aanvullende subsidie

Om in aanmerking te komen voor een aanvullende subsidie voor verenigingssportbeleidsplannen in de randgemeenten, moeten de indieners voldoen aan volgende voorwaarden:

- ◆ Het beschikken over een aanvraag met inhoudelijke omschrijving en aanpak overeenkomstig de bepalingen van het besluit en aanvaard door de minister
- ◆ Het indienen van het jaarlijkse verslag m.b.t. de aanvullende subsidie overeenkomstig de bepalingen van het besluit

De subsidies die door de toepassing van dit besluit worden uitgekeerd, kunnen uitsluitend aangewend worden voor:

- ◆ de ondersteuning bij de opmaak, de bijsturing, de coördinatie en de evaluatie van het verenigingssportbeleidsplan;
- ◆ de structurele samenwerking met besturen of organisaties voor de uitvoering van het verenigingssportbeleidsplan. Die besturen of organisaties moeten deskundig zijn op het vlak van lokaal sportbeleid én op het vlak van de situatie van de desbetreffende gemeenten.

De subsidie bedraagt maximaal 20 procent van de beleidssubsidie voorzien in het decreet.

Subsidie Vlaams Instituut voor Sportbeheer en Recreatiebeleid vzw (ISB)

Voor de periode 2008 tot 2012 wordt aan het ISB jaarlijks een subsidie toegekend voor de ondersteuning en begeleiding van de gemeenten bij de uitvoering van het lokaal Sport voor Allen-beleid in het kader van het decreet.

Deze inhoudelijke opdracht aan het ISB en de nadere voorwaarden om de subsidie te verkrijgen zijn vastgelegd in een beheersovereenkomst voor de periode 2008 tot 2012.

In de beheersovereenkomst is bepaald dat de ondersteuning van de gemeenten gebeurt op het vlak van volgende inhoudelijke onderwerpen van het Sport voor Allen-decreet:

- ◆ de ondersteuning van de sportverenigingen;
- ◆ de uitbouw van anders georganiseerde sport;
- ◆ de uitbouw van programma's op het vlak van toegankelijkheid en diversiteit vanuit de aandacht voor sociale correctie;
- ◆ de uitbouw van projecten in het kader van de impulssubsidies;

- ◆ de kwaliteitsverbetering van de lokale sportbeleidsplannen via interactieve lokale beleidsplanningsprocessen.

Op 4/9/2008 werd de beheersovereenkomst 2008-2012 tussen de Vlaamse Gemeenschap enerzijds en het ISB anderzijds ondertekend.

Subsidie Vlaams Bureau voor Sportbegeleiding vzw (Vlabus)

Voor de periode 2008 tot 2012 wordt aan Vlabus jaarlijks een subsidie toegekend voor de organisatie van de interprovinciale structuur die de coördinatie op zich neemt van een pool van sportgekwalificeerde lesgevers, met als doel een kwalitatieve sporttechnische en organisatorische begeleiding te verzorgen voor het sportveld.

Deze inhoudelijke opdracht aan Vlabus en de nadere voorwaarden om de subsidie te verkrijgen zijn vastgelegd in een beheersovereenkomst voor de periode 2008 tot 2012.

In de beheersovereenkomst is bepaald dat de opdracht van Vlabus gerealiseerd wordt via volgende kerntaken:

- ◆ het nodige voorzien om de interprovinciale structuur van Vlabus te administreren en verder te ontwikkelen, zowel op personeelvlak als op het vlak van automatisatie van de administratie;
- ◆ de nodige promotionele aandacht schenken aan initiatieven om de kwalitatieve en legale tewerkstelling in de sportsector te verbeteren;
- ◆ beleidsvoorbereidend werk uitvoeren m.b.t. de basisopdracht en participeren aan werkgroepen dienaangaande, en dit met het oog op:
 - * een optimale afstemming van vraag en aanbod;
 - * het verbeteren van de kwaliteit van de begeleiding in de sport;
 - * het verhogen van legale tewerkstelling in de sport;
 - * het optimaliseren van de randvoorwaarden die de professionele omkadering van en in de sport kunnen verbeteren.

Op 20/6/2008 werd de beheersovereenkomst 2008-2012 tussen de Vlaamse Gemeenschap enerzijds en het Vlabus anderzijds ondertekend.

Subsidie monitoringopdracht

Het decreet voorziet in een subsidie voor de monitoring van het decreet. In 2010 werd voor het eerst een opdracht uitgeschreven. De monitoringopdracht in 2010 betrof een onderzoek inzake de bevordering van de diversiteit en het verhogen van de toegankelijkheid van sport voor kansengroepen binnen de gemeente (hoofdstuk 3 van de sportbeleidsplannen), met speciale aandacht voor mensen met een beperking, financieel kansarmen, senioren en allochtonen.

De beleidsaanbevelingen op Vlaams niveau zijn:

- ◆ ondersteuning via het aanbieden van kennis, van een helpdeskfunctie, van monitorings- en evaluatieinstrumenten gekoppeld aan minimale administratieve lasten
- ◆ een beleidsdomeinoverschrijdend gecoördineerde doelgroepgerichte aanpak,
- ◆ het stimuleren van lokale accenten

En op lokaal niveau:

- ◆ een inclusief en toegankelijk aangepast sportaanbod op maat van de kansengroepen
- ◆ gebruiksvriendelijke monitorings- en evaluatieinstrumenten
- ◆ kwalitatieve indicatoren

3. Financiële weerslag

Aangezien de subsidies 2009 nog niet goedgekeurd waren bij het jaarverslag 2009 worden de definitieve subsidies 2009 vermeld in het jaarverslag 2010.

Aangezien dus ook de definitieve subsidie 2010 voor de besturen en de indieners van een verenigingssportbeleidsplan beslist wordt na controle van het jaarlijkse verslag 2010 dat ingediend moet worden voor 1 september 2011, kunnen in dit Bloso-jaarverslag 2010 nog geen definitieve subsidies 2010 opgenomen worden. Hierdoor wordt enkel het begrotingskrediet 2010 vermeld. Deze bedragen kunnen dus nog aangepast worden op basis van de controle op het jaarlijkse verslag 2010 en de definitieve begrotingskredieten 2010 die ter beschikking werden gesteld. Enkel voor ISB, Vlabus en de monitoringopdracht werden de bedragen definitief goedgekeurd.

◆ Overzicht m.b.t. het aantal begunstigden per subsidie:

OVERZICHT 2010 M.B.T. HET AANTAL BEGUNSTIGDEN PER SUBSIDIE (onder voorbehoud jaarlijkse verslag 2010)						
	Gemeenten	VSBP	Provincies	VGC	Brussel	Totaal
Beleids subsidie 2010	*285	12	5	1	0	*303
Overgangssubsidie 2010 (50%)	14	0	0	0	0	14
Impulssubsidie 2010	275	0	0	0	0	275
Aanvullende Subsidie 2010 randgemeenten	0	5	0	0	0	5
<i>*SBP= 285 goedgekeurde gem SBP maar Niel en Voeren ontvangen normaliter geen beleids subsidie 2010 (geen SGA)</i>						
ISB	1					
VLABUS	1					
Monitoringopdracht	1					

Overzicht aantal sportgekwalificeerde ambtenaren (SGA) – situatie 31/12/2010:

Het betreft hier het aantal sportgekwalificeerde ambtenaren in VTE dat in het kader van het SVA-decreet in rekening werd gebracht op 31/12/2010 teneinde te voldoen aan de minimale decretale voorwaarden, m.a.w. dus niet het effectief aantal sportgekwalificeerde ambtenaren. Bijkomend heeft dit enkel betrekking op de besturen aangezien de indieners van een verenigingssportbeleidsplan niet over een SGA dienen te beschikken.

OVERZICHT 2010 M.B.T. HET AANTAL SGA IN VTE PER GESUBSIDIEERD BESTUUR (situatie 31/12/2010)		
	Aantal gesubsidieerde gemeenten (excl.VSBP)	Aantal SGA (VTE)
Antwerpen	*67	86,37
Limburg	*42	58,60
Oost-Vlaanderen	61	74,55
Vlaams-Brabant	53	60,60
West-Vlaanderen	60	88,63
TOTAAL	*283	368,75
	Aantal gesubsidieerde provincies + VGC	Aantal SGA (VTE)
	6	18,00
ALGEMEEN TOTAAL	*289	386,75
*SBP= 291 goedgekeurde SBP van besturen (excl. VSBP) maar Niel (A) en Voeren (L) worden niet gesubsidieerd in 2010 (geen SGA)		

- ◆ Overzicht m.b.t. de definitieve subsidies 2009 en het begrotingskrediet 2010 per groep van begunstigen:

OVERZICHT SUBSIDIES 2009 en 2010 SVA-DECREET		
Gemeenten/VSBP	DEFINITIEVE SUBSIDIES 2009	SUBSIDIES 2010
Beleidssubsidie (gemeenten + VSBP)	€ 9.208.936,34	
Overgangssubsidie (gemeenten)	€ 107.558,65	
Impulssubsidie (gemeenten)	€ 4.246.692,95	
Aanvullende subsidie (randgemeenten)	€ 19.963,56	
<i>Subtotaal 1</i>	<i>€ 13.583.151,50</i>	<i>€14.378.000(*)</i>
VGC (Br.gemeenten)	€ 412.000,00	€ 415.000,00(*)
<i>Definitief toegekende subsidie gem</i>	<i>€ 13.995.151,50</i>	
<i>Terugvordering Beleidssubsidie</i>	<i>€ 75.288,23</i>	
<i>Terugvordering Impulssubsidie</i>	<i>€ 205.220,85</i>	
<i>Uitbetaalde subsidie gemeenten en VSBP</i>	<i>€14.275.660,58</i>	
Provincies	€ 1.226.000,00	€ 1.250.000,00(*)
VGC	€ 412.000,00	€ 415.000,00*
<i>Totaal definitief toegekende subsidie 2009 besturen en VSBP</i>	<i>€ 15.633.151,50</i>	
<i>Totaal uitbetaalde subsidie besturen en VSBP</i>	<i>€ 15.913.660,58</i>	
ISB	€ 180.000,00	€ 180.000,00(**)

Vlabus	€ 25.884,21	€ 25.819,06(**)
Monitoringopdracht	€ 0,00	€ 24.655,82(**)
<i>Algemeen Totaal definitief toegekende subsidie SVA-decreet</i>	€ 15.839.035,71	<i>Nog te bepalen</i>
<i>Algemeen Totaal terugvorderingen</i>	€ 280.509,08	<i>Nog te bepalen</i>
<i>Algemeen Totaal uitbetaalde Subsidie SVA-decreet</i>	€ 16.119.544,79	<i>Nog te bepalen</i>
<i>Krediet 2009</i>	€ 16.322.000,00	€ 16.692.000,00
<i>Rest 2009</i>	€ 202.455,21	<i>Nog te bepalen</i>
		(*)begrotingskrediet 2010 – definitieve subsidie wordt bepaald na controle jaarlijks verslag 2010 in te dienen tegen 1/9/2011 (**)definitieve subsidie 2010 aangepast aan beschikbare krediet.

Voor 2009 geeft dit definitief volgende procentuele verhoudingen: 29,41% (gemeenten en VSBP), 2,58% (provincies), 0,87% (VGC), 0,38% (ISB) en 0,05% (Vlabus) van de totale subsidies aan derden (private sector en lokale/provinciale besturen, zie tabel OVERZICHT SUBSIDIES).

Voor 2010 is dit onder voorbehoud van definitieve subsidie 2010 respectievelijk 29,99% (gemeenten en VSBP), 2,53% (provincies), 0,84% (VGC), 0,36% (ISB), 0,05% (Monitoringopdracht) en 0,05% (Vlabus) van de totale subsidies aan derden (private sector en lokale/provinciale besturen, zie tabel OVERZICHT SUBSIDIES).

- ◆ Voor definitieve subsidie 2009 per begunstigde wordt verwezen naar de hierna volgende tabellen.

OVERZICHT DEFINITIEVE BELEIDSSUBSIDIE 2009, OVERGANGSSUBSIDIE 2009 EN IMPULSSUBSIDIE 2009 GEMEENTEN					
Gemeente	Beleidssubsidie 2009	Impulssubsidie 2009	Overgangs-subsidie 2009	Terugv. BS 2009	Terugv. IS 2009
Aalst	€ 121.559,00	€ 60.800,00	€ 0,00	€ 0,00	€ 0,00
Aalter	€ 29.551,49	€ 15.222,40	€ 0,00	€ 0,00	€ 0,00
Aarschot	€ 43.685,82	€ 22.503,20	€ 0,00	€ 0,00	€ 0,00
Aartselaar	€ 19.883,34	€ 0,00	€ 0,00	€ -58,33	€ -10.272,24
Affligem	€ 18.992,28	€ 9.783,20	€ 0,00	€ 0,00	€ 0,00
Alken	€ 17.321,20	€ 8.922,40	€ 1.490,91	€ 0,00	€ 0,00
Antwerpen	€ 685.157,47	€ 377.656,80	€ 0,00	€ 0,00	€ 0,00
Anzegem	€ 21.711,44	€ 11.292,80	€ 0,00	€ 0,00	€ 0,00
Ardoois	€ 12.699,94	€ 7.268,80	€ 0,00	€ 0,00	€ 0,00
Arendonk	€ 19.441,12	€ 9.900,00	€ 0,00	€ 0,00	€ 0,00
As	€ 11.605,48	€ 6.084,00	€ 0,00	€ 0,00	€ 0,00
Asse	€ 45.905,14	€ 22.999,80	€ 0,00	€ 0,00	€ 0,00
Assenede	€ 21.178,98	€ 10.909,60	€ 0,00	€ 0,00	€ 0,00
Avelgem	€ 14.904,65	€ 6.909,84	€ 0,00	€ 0,00	€ 0,00
Balen	€ 30.784,35	€ 9.060,40	€ 0,00	€ 0,00	€ -5.802,56
Beernem	€ 18.797,90	€ 7.843,20	€ 0,00	€ -1.897,15	€ -2.817,12
Beerse	€ 26.022,95	€ 13.327,62	€ 0,00	€ 0,00	€ 0,00
Beersel	€ 36.631,86	€ 0,00	€ 0,00	€ 0,00	€ 0,00

Begijnendijk	€ 14.982,30	€ 7.717,60	€ 0,00	€ 0,00	€ 0,00
Bekkevoort	€ 8.986,18	€ 0,00	€ 0,00	€ 0,00	€ 0,00
Beringen	€ 65.203,37	€ 33.587,20	€ 0,00	€ 0,00	€ 0,00
Berlaar	€ 16.664,26	€ 8.584,00	€ 0,00	€ 0,00	€ 0,00
Berlare	€ 22.444,72	€ 11.561,60	€ 0,00	€ 0,00	€ 0,00
Beveren	€ 71.264,94	€ 33.562,47	€ 0,00	€ 0,00	€ 0,00
Bierbeek	€ 14.412,33	€ 815,00	€ 0,00	€ 0,00	€ -5.866,60
Bilzen	€ 47.187,96	€ 24.307,20	€ 0,00	€ 0,00	€ 0,00
Blankenberge	€ 28.653,83	€ 14.760,00	€ 0,00	€ 0,00	€ 0,00
Bocholt	€ 19.507,90	€ 10.048,80	€ 0,00	€ 0,00	€ 0,00
Boechout	€ 19.156,91	€ 5.599,38	€ 0,00	€ 0,00	€ -3.281,82
Bonheiden	€ 22.132,36	€ 11.517,93	€ 0,00	€ 0,00	€ 0,00
Boom	€ 25.522,87	€ 13.124,70	€ 0,00	€ 0,00	€ 0,00
Boortmeerbeek	€ 18.128,79	€ 7.003,02	€ 0,00	€ 0,00	€ -1.401,54
Borgloon	€ 14.877,23	€ 8.271,20	€ 0,00	€ 0,00	€ 0,00
Bornem	€ 31.599,97	€ 16.277,60	€ 8.942,30	€ 0,00	€ 0,00
Borsbeek	€ 15.735,53	€ 0,00	€ 0,00	€ 0,00	€ 0,00
Boutersem	€ 11.706,91	€ 4.999,96	€ 0,00	€ 0,00	€ -427,40
Brakel	€ 21.557,93	€ 10.985,57	€ 0,00	€ 0,00	€ 0,00
Brasschaat	€ 56.730,98	€ 29.752,00	€ 0,00	€ 0,00	€ 0,00
Brecht	€ 42.194,89	€ 21.735,20	€ 0,00	€ 0,00	€ 0,00
Bredene	€ 24.193,46	€ 12.462,40	€ 0,00	€ 0,00	€ 0,00
Bree	€ 22.944,80	€ 11.819,20	€ 0,00	€ 0,00	€ 0,00
Brugge	€ 181.820,56	€ 91.893,65	€ 0,00	€ 0,00	€ 0,00
Buggenhout	€ 19.530,73	€ 11.178,40	€ 0,00	€ 0,00	€ 0,00
Damme	€ 16.889,45	€ 8.685,60	€ 0,00	€ 0,00	€ 0,00
De Haan	€ 19.014,03	€ 9.794,40	€ 13.528,90	€ 0,00	€ 0,00
De Panne	€ 15.973,15	€ 8.228,00	€ 945,68	€ 0,00	€ 0,00
De Pinte	€ 15.920,34	€ 8.172,00	€ 0,00	€ 0,00	€ 0,00
Deerlijk	€ 17.523,10	€ 4.397,26	€ 0,00	€ 0,00	€ -3.726,50
Deinze	€ 44.726,37	€ 23.039,20	€ 0,00	€ 0,00	€ 0,00
Denderleeuw	€ 27.857,11	€ 14.349,60	€ 0,00	€ 0,00	€ 0,00
Dendermonde	€ 67.741,06	€ 33.394,40	€ 0,00	€ 0,00	€ 0,00
Dentergem	€ 12.770,75	€ 6.553,00	€ 0,00	€ 0,00	€ 0,00
Dessel	€ 13.684,93	€ 4.883,72	€ 0,00	€ 0,00	€ -1.547,32
Destelbergen	€ 27.102,33	€ 13.795,00	€ 0,00	€ 0,00	€ 0,00
Diepenbeek	€ 27.956,50	€ 14.340,81	€ 0,00	€ 0,00	€ 0,00
Diest	€ 35.759,04	€ 18.420,00	€ 0,00	€ 0,00	€ 0,00
Diksmuide	€ 24.845,74	€ 12.122,37	€ 0,00	€ 0,00	€ 0,00
Dilbeek	€ 51.192,38	€ 18.000,00	€ 0,00	€ -4.233,90	€ 0,00
Dilsen-Stokkem	€ 29.967,71	€ 15.436,80	€ 0,00	€ 0,00	€ 0,00
Duffel	€ 25.213,81	€ 0,00	€ 0,00	€ 0,00	€ 0,00
Edegem	€ 33.218,25	€ 0,00	€ 0,00	€ 0,00	€ 0,00
Eeklo	€ 30.789,27	€ 15.860,00	€ 26,44	€ 0,00	€ 0,00
Erpe-Mere	€ 29.820,17	€ 15.360,80	€ 0,00	€ 0,00	€ 0,00

Essen	€ 27.047,97	€ 13.932,80	€ 0,00	€ 0,00	€ 0,00
Evergem	€ 50.544,11	€ 16.865,00	€ 0,00	€ 0,00	€ -6.567,40
Galmaarden	€ 10.879,96	€ 6.628,00	€ 0,00	€ -700,38	€ 0,00
Gavere	€ 18.987,62	€ 9.780,80	€ 0,00	€ 0,00	€ 0,00
Geel	€ 55.931,65	€ 28.811,20	€ 0,00	€ 0,00	€ 0,00
Geetbets	€ 8.932,58	€ 4.669,60	€ 0,00	€ 0,00	€ 0,00
Genk	€ 99.851,98	€ 51.435,20	€ 0,00	€ 0,00	€ 0,00
Gent	€ 289.653,59	€ 71.152,84	€ 0,00	€ -41.962,02	€ -99.667,16
Geraardsbergen	€ 49.180,53	€ 25.333,60	€ 0,00	€ 0,00	€ 0,00
Gingelom	€ 12.185,81	€ 5.625,46	€ 0,00	€ 0,00	€ -110,06
Gistel	€ 17.679,95	€ 8.999,41	€ 0,00	€ 0,00	€ 0,00
Glabbeek	€ 8.147,32	€ 0,00	€ 0,00	€ 0,00	€ 0,00
Gooik	€ 13.870,32	€ 1.449,49	€ 0,00	€ 0,00	€ -4.980,83
Grimbergen	€ 53.620,70	€ 27.620,80	€ 0,00	€ 0,00	€ 0,00
Grobbendonk	€ 16.796,27	€ 8.652,00	€ 0,00	€ 0,00	€ 0,00
Haacht	€ 21.578,12	€ 11.115,20	€ 0,00	€ 0,00	€ 0,00
Haaltert	€ 27.221,91	€ 0,00	€ 0,00	€ 0,00	€ 0,00
Halen	€ 13.685,50	€ 7.049,60	€ 0,00	€ 0,00	€ 0,00
Halle	€ 54.900,42	€ 27.999,00	€ 0,00	€ 0,00	€ 0,00
Ham	€ 15.490,15	€ 7.979,20	€ 0,00	€ 0,00	€ 0,00
Hamme	€ 36.569,74	€ 18.564,68	€ 0,00	€ 0,00	€ 0,00
Hamont-Achel	€ 21.584,33	€ 8.779,00	€ 0,00	€ 0,00	€ -1.227,56
Harelbeke	€ 40.444,39	€ 21.062,40	€ 0,00	€ 0,00	€ 0,00
Hasselt	€ 111.110,06	€ 57.234,40	€ 0,00	€ 0,00	€ 0,00
Hechtel-Eksel	€ 18.034,05	€ 9.289,60	€ 0,00	€ 0,00	€ 0,00
Heers	€ 8.851,56	€ 5.518,40	€ 0,00	€ -790,10	€ 0,00
Heist-op-den-Berg	€ 60.878,12	€ 31.359,20	€ 0,00	€ 0,00	€ 0,00
Herent	€ 30.382,37	€ 15.650,40	€ 0,00	€ 0,00	€ 0,00
Herentals	€ 40.795,59	€ 21.014,40	€ 0,00	€ 0,00	€ 0,00
Herenthout	€ 13.253,75	€ 6.799,84	€ 0,00	€ 0,00	€ 0,00
Herk-de-Stad	€ 18.571,41	€ 9.566,40	€ 0,00	€ 0,00	€ 0,00
Herne	€ 10.197,35	€ 5.252,80	€ 0,00	€ 0,00	€ 0,00
Herselt	€ 21.908,92	€ 10.183,28	€ 0,00	€ 0,00	€ 0,00
Herzele	€ 26.400,35	€ 0,00	€ 0,00	€ 0,00	€ 0,00
Heusden-Zolder	€ 48.576,39	€ 25.022,40	€ 0,00	€ 0,00	€ 0,00
Heuvelland	€ 12.683,78	€ 6.533,60	€ 0,00	€ 0,00	€ 0,00
Hoeilaart	€ 15.909,47	€ 8.195,20	€ 0,00	€ 0,00	€ 0,00
Hoeselt	€ 14.617,33	€ 7.359,99	€ 0,00	€ 0,00	€ 0,00
Holsbeek	€ 14.691,88	€ 7.568,00	€ 0,00	€ 0,00	€ 0,00
Hooglede	€ 15.418,71	€ 7.519,80	€ 0,00	€ 0,00	€ 0,00
Hoogstraten	€ 29.807,74	€ 15.354,40	€ 0,00	€ 0,00	€ 0,00
Houthalen-Helchteren	€ 45.532,97	€ 21.907,40	€ 0,00	€ 0,00	€ 0,00
Houthulst	€ 14.454,26	€ 7.400,00	€ 0,00	€ 0,00	€ 0,00
Hove	€ 12.930,72	€ 0,00	€ 0,00	€ 0,00	€ 0,00
Huldenberg	€ 14.443,39	€ 7.440,00	€ 0,00	€ 0,00	€ 0,00

Hulshout	€ 14.899,99	€ 7.539,18	€ 0,00	€ 0,00	€ 0,00
Ichtegem	€ 21.081,14	€ 10.859,20	€ 0,00	€ 0,00	€ 0,00
Ieper	€ 54.064,88	€ 8.247,62	€ 0,00	€ 0,00	€ -16.817,02
Ingelmunster	€ 16.493,42	€ 8.496,00	€ 0,00	€ 0,00	€ 0,00
Izegem	€ 41.592,31	€ 21.400,00	€ 0,00	€ 0,00	€ 0,00
Jabbeke	€ 21.238,00	€ 10.940,00	€ 0,00	€ 0,00	€ 0,00
Kalmthout	€ 25.822,56	€ 6.671,85	€ 0,00	€ 0,00	€ -5.984,31
Kampenhout	€ 17.223,36	€ 8.872,00	€ 0,00	€ 0,00	€ 0,00
Kapellen	€ 40.755,21	€ 20.993,60	€ 0,00	€ 0,00	€ 0,00
Kapelle-op-den-Bos	€ 13.929,33	€ 0,00	€ 0,00	€ 0,00	€ -6.457,68
Kaprijke	€ 9.583,89	€ 4.936,80	€ 0,00	€ 0,00	€ 0,00
Kasterlee	€ 28.037,26	€ 11.633,78	€ 0,00	€ 0,00	€ -1.364,38
Keerbergen	€ 19.625,93	€ 10.109,60	€ 0,00	€ 0,00	€ 0,00
Kinrooi	€ 18.819,89	€ 7.994,77	€ 0,00	€ 0,00	€ -730,19
Kluisbergen	€ 9.911,58	€ 4.982,00	€ 0,00	€ 0,00	€ 0,00
Knesselare	€ 11.197,98	€ 6.399,20	€ 0,00	€ 0,00	€ 0,00
Knokke-Heist	€ 52.844,18	€ 27.220,80	€ 0,00	€ 0,00	€ 0,00
Koekelare	€ 10.083,69	€ 6.329,00	€ 0,00	€ -1.576,32	€ 0,00
Koksijde	€ 33.413,93	€ 0,00	€ 0,00	€ 0,00	€ 0,00
Kontich	€ 31.511,44	€ 14.748,04	€ 0,00	€ 0,00	€ 0,00
Kortemark	€ 18.666,14	€ 9.615,20	€ 0,00	€ 0,00	€ 0,00
Kortenaken	€ 11.783,01	€ 6.000,00	€ 0,00	€ 0,00	€ 0,00
Kortenbergh	€ 28.983,07	€ 14.035,00	€ 0,00	€ 0,00	€ 0,00
Kortesseme	€ 9.193,43	€ 6.520,80	€ 0,00	€ -2.199,61	€ 0,00
Kortrijk	€ 114.834,28	€ 59.152,80	€ 0,00	€ 0,00	€ 0,00
Kruibeke	€ 24.055,24	€ 12.391,20	€ 0,00	€ 0,00	€ 0,00
Kruishoutem	€ 10.686,54	€ 0,00	€ 0,00	€ -702,30	€ 0,00
Kuurne	€ 19.644,57	€ 10.119,20	€ 0,00	€ 0,00	€ 0,00
Laakdal	€ 23.420,04	€ 11.219,98	€ 0,00	€ 0,00	€ 0,00
Laarne	€ 18.405,23	€ 9.480,80	€ 0,00	€ 0,00	€ 0,00
Lanaken	€ 38.725,37	€ 19.000,00	€ 0,00	€ 0,00	€ 0,00
Landen	€ 23.385,87	€ 11.999,60	€ 0,00	€ 0,00	€ 0,00
Langemark-Poelkapelle	€ 12.101,39	€ 6.218,00	€ 0,00	€ 0,00	€ 0,00
Lebbeke	€ 27.412,94	€ 14.120,80	€ 0,00	€ 0,00	€ 0,00
Lede	€ 27.136,49	€ 13.978,40	€ 0,00	€ 0,00	€ 0,00
Ledegem	€ 14.245,85	€ 7.496,80	€ 0,00	€ 0,00	€ 0,00
Lendelede	€ 8.490,54	€ 0,00	€ 0,00	€ 0,00	€ 0,00
Lennik	€ 13.584,55	€ 6.997,60	€ 0,00	€ 0,00	€ 0,00
Leopoldsburg	€ 22.730,48	€ 11.708,80	€ 0,00	€ 0,00	€ 0,00
Leuven	€ 143.974,21	€ 72.808,25	€ 0,00	€ 0,00	€ 0,00
Lichtervelde	€ 13.183,87	€ 6.791,20	€ 2.958,88	€ 0,00	€ 0,00
Liedekerke	€ 18.956,56	€ 9.720,00	€ 0,00	€ 0,00	€ 0,00
Lier	€ 52.014,85	€ 26.793,60	€ 0,00	€ 0,00	€ 0,00
Lierde	€ 10.056,02	€ 5.180,00	€ 0,00	€ 0,00	€ 0,00
Lille	€ 24.546,00	€ 0,00	€ 0,00	€ 0,00	€ 0,00

Lint	€ 12.562,64	€ 5.400,60	€ 0,00	€ 0,00	€ -423,48
Lochristi	€ 32.201,00	€ 11.971,99	€ 0,00	€ 0,00	€ -2.956,49
Lokeren	€ 58.887,73	€ 30.791,20	€ 0,00	€ 0,00	€ 0,00
Lommel	€ 50.356,19	€ 25.939,20	€ 11.789,81	€ 0,00	€ 0,00
Londerzeel	€ 26.291,86	€ 14.020,00	€ 0,00	€ 0,00	€ 0,00
Lo-Reninge	€ 5.196,51	€ 2.676,80	€ 0,00	€ 0,00	€ 0,00
Lovendegem	€ 13.350,65	€ 0,00	€ 0,00	€ 0,00	€ 0,00
Lubbeek	€ 21.149,97	€ 11.027,20	€ 0,00	€ 0,00	€ 0,00
Lummen	€ 21.753,61	€ 11.205,60	€ 0,00	€ 0,00	€ 0,00
Maarkedal	€ 10.010,98	€ 5.156,80	€ 0,00	€ 0,00	€ 0,00
Maaseik	€ 37.284,77	€ 17.132,53	€ 0,00	€ 0,00	€ -247,55
Maasmechelen	€ 56.936,47	€ 29.328,80	€ 0,00	€ 0,00	€ 0,00
Machelen (Bt.)	€ 20.116,69	€ 0,00	€ 0,00	€ 0,00	€ 0,00
Maldegem	€ 34.783,73	€ 17.863,00	€ 0,00	€ 0,00	€ 0,00
Malle	€ 22.092,18	€ 11.142,62	€ 0,00	€ 0,00	€ 0,00
Mechelen	€ 123.472,36	€ 60.326,86	€ 0,00	€ 0,00	€ 0,00
Meerhout	€ 14.875,14	€ 7.662,40	€ 0,00	€ 0,00	€ 0,00
Meeuwen-Gruitrode	€ 19.667,86	€ 10.131,20	€ 11.271,61	€ 0,00	€ 0,00
Meise	€ 28.678,67	€ 14.772,80	€ 0,00	€ 0,00	€ 0,00
Melle	€ 16.633,20	€ 8.568,00	€ 0,00	€ 0,00	€ 0,00
Menen	€ 50.396,57	€ 25.960,00	€ 0,00	€ 0,00	€ 0,00
Merchtem	€ 23.466,63	€ 12.000,00	€ 0,00	€ 0,00	€ 0,00
Merelbeke	€ 35.262,07	€ 12.636,40	€ 0,00	€ 0,00	€ -3.711,20
Merksplas	€ 12.611,47	€ 6.500,01	€ 0,00	€ 0,00	€ 0,00
Meulebeke	€ 17.131,73	€ 8.824,80	€ 0,00	€ 0,00	€ 0,00
Middelkerke	€ 28.542,01	€ 14.702,40	€ 10.690,67	€ 0,00	€ 0,00
Mol	€ 51.871,97	€ 25.999,59	€ 0,00	€ 0,00	€ 0,00
Moorslede	€ 10.808,76	€ 8.672,00	€ 0,00	€ -4.342,82	€ 0,00
Mortsel	€ 37.050,05	€ 17.857,00	€ 0,00	€ 0,00	€ 0,00
Nazareth	€ 17.207,83	€ 8.800,00	€ 0,00	€ 0,00	€ 0,00
Neerpelt	€ 25.232,45	€ 10.254,94	€ 0,00	€ 0,00	€ -1.442,90
Nevele	€ 17.752,95	€ 9.144,80	€ 0,00	€ 0,00	€ 0,00
Niel	€ 0,00	€ 0,00	€ 0,00	€ 0,00	€ 0,00
Nieuwerkerken (Limb.)	€ 10.416,33	€ 3.232,80	€ 0,00	€ 0,00	€ -1.596,24
Nieuwpoort	€ 14.724,24	€ 8.849,60	€ 0,00	€ -737,64	€ 0,00
Nijlen	€ 32.940,25	€ 15.213,30	€ 0,00	€ 0,00	€ -57,90
Ninove	€ 56.250,02	€ 28.975,20	€ 0,00	€ 0,00	€ 0,00
Olen	€ 17.933,10	€ 8.700,00	€ 0,00	€ 0,00	€ 0,00
Oostende	€ 107.432,43	€ 55.340,00	€ 0,00	€ 0,00	€ 0,00
Oostkamp	€ 34.339,55	€ 17.688,80	€ 0,00	€ 0,00	€ 0,00
Oostrozebeke	€ 11.651,00	€ 6.001,60	€ 0,00	€ 0,00	€ 0,00
Opglabbeek	€ 15.230,79	€ 2.041,18	€ 0,00	€ 0,00	€ -5.019,86
Oudenaarde	€ 45.116,19	€ 23.056,00	€ 0,00	€ 0,00	€ 0,00
Oudenburg	€ 13.907,59	€ 7.164,00	€ 0,00	€ 0,00	€ 0,00
Oud-Heverlee	€ 15.287,17	€ 0,00	€ 0,00	€ 0,00	€ 0,00

Oud-Turnhout	€ 19.688,05	€ 10.080,00	€ 0,00	€ 0,00	€ 0,00
Overijse	€ 37.885,17	€ 19.515,20	€ 0,00	€ 0,00	€ 0,00
Overpelt	€ 21.306,33	€ 10.975,20	€ 0,00	€ 0,00	€ 0,00
Peer	€ 24.842,63	€ 12.796,80	€ 0,00	€ 0,00	€ 0,00
Pepingen	€ 6.834,99	€ 3.520,80	€ 0,00	€ 0,00	€ 0,00
Pittem	€ 10.114,20	€ 0,00	€ 0,00	€ 0,00	€ 0,00
Poperinge	€ 30.807,91	€ 15.869,60	€ 0,00	€ 0,00	€ 0,00
Putte	€ 24.704,41	€ 12.648,96	€ 0,00	€ 0,00	€ 0,00
Puurs	€ 25.468,51	€ 13.119,20	€ 0,00	€ 0,00	€ 0,00
Ranst	€ 28.049,69	€ 14.448,80	€ 0,00	€ 0,00	€ 0,00
Ravels	€ 21.957,06	€ 7.922,00	€ 0,00	€ 0,00	€ -2.257,36
Retie	€ 16.376,94	€ 7.061,71	€ 0,00	€ 0,00	€ -530,69
Riemst	€ 25.074,04	€ 0,00	€ 0,00	€ 0,00	€ 0,00
Rijkevorsel	€ 17.055,63	€ 8.785,60	€ 0,00	€ 0,00	€ 0,00
Roeselare	€ 87.820,48	€ 42.131,33	€ 0,00	€ 0,00	€ 0,00
Ronse	€ 38.265,67	€ 19.691,00	€ 0,00	€ 0,00	€ 0,00
Roosdaal	€ 16.981,08	€ 8.747,20	€ 0,00	€ 0,00	€ 0,00
Rotselaar	€ 23.746,18	€ 12.232,00	€ 0,00	€ 0,00	€ 0,00
Ruiselede	€ 7.964,06	€ 4.102,40	€ 0,00	€ 0,00	€ 0,00
Rumst	€ 22.819,01	€ 11.754,40	€ 0,00	€ 0,00	€ 0,00
Schelle	€ 12.477,23	€ 6.427,20	€ 0,00	€ 0,00	€ 0,00
Scherpenheuvel-Zichem	€ 34.659,48	€ 17.853,60	€ 0,00	€ 0,00	€ 0,00
Schilde	€ 30.309,38	€ 15.612,80	€ 0,00	€ 0,00	€ 0,00
Schoten	€ 48.167,23	€ 26.604,80	€ 0,00	€ 0,00	€ 0,00
Sint-Amands	€ 12.248,93	€ 6.309,60	€ 0,00	€ 0,00	€ 0,00
Sint-Gillis-Waas	€ 28.555,98	€ 14.525,00	€ 0,00	€ 0,00	€ 0,00
Sint-Katelijne-Waver	€ 31.023,78	€ 15.980,80	€ 0,00	€ 0,00	€ 0,00
Sint-Laureins	€ 10.237,72	€ 5.273,60	€ 0,00	€ 0,00	€ 0,00
Sint-Lievens-Houtem	€ 14.806,81	€ 7.627,20	€ 0,00	€ 0,00	€ 0,00
Sint-Martens-Latem	€ 12.007,82	€ 6.600,80	€ 0,00	€ 0,00	€ 0,00
Sint-Niklaas	€ 109.412,57	€ 48.188,97	€ 0,00	€ 0,00	€ -2.535,03
Sint-Pieters-Leeuw	€ 48.329,45	€ 23.920,46	€ 0,00	€ 0,00	€ 0,00
Sint-Truiden	€ 60.301,94	€ 31.062,40	€ 0,00	€ 0,00	€ 0,00
Stabroek	€ 27.546,50	€ 14.189,60	€ 0,00	€ 0,00	€ 0,00
Staden	€ 17.145,70	€ 8.832,00	€ 0,00	€ 0,00	€ 0,00
Steenokkerzeel	€ 17.395,75	€ 0,00	€ 0,00	€ 0,00	€ 0,00
Stekene	€ 26.550,99	€ 13.676,80	€ 0,00	€ 0,00	€ 0,00
Temse	€ 42.375,05	€ 21.828,00	€ 0,00	€ 0,00	€ 0,00
Ternat	€ 22.955,67	€ 11.824,80	€ 0,00	€ 0,00	€ 0,00
Tervuren	€ 32.565,97	€ 16.775,20	€ 0,00	€ 0,00	€ 0,00
Tessenderlo	€ 26.755,99	€ 13.600,02	€ 0,00	€ 0,00	€ 0,00
Tielt	€ 30.244,15	€ 15.579,20	€ 2.624,86	€ 0,00	€ 0,00
Tielt-Winge	€ 15.870,65	€ 8.163,90	€ 0,00	€ 0,00	€ 0,00
Tienen	€ 50.019,17	€ 25.765,60	€ 0,00	€ 0,00	€ 0,00
Tongeren	€ 46.372,61	€ 22.852,84	€ 0,00	€ 0,00	€ 0,00

Torhout	€ 30.680,56	€ 15.804,00	€ 0,00	€ 0,00	€ 0,00
Tremelo	€ 21.820,39	€ 11.240,00	€ 0,00	€ 0,00	€ 0,00
Turnhout	€ 41.792,30	€ 25.127,50	€ 0,00	€ -14.215,45	€ -3.722,90
Veurne	€ 18.245,27	€ 9.398,40	€ 0,00	€ 0,00	€ 0,00
Vilvoorde	€ 59.881,06	€ 30.625,58	€ 0,00	€ 0,00	€ 0,00
Voeren	€ 0,00	€ 0,00	€ 0,00	€ 0,00	€ 0,00
Vorselaar	€ 11.491,04	€ 5.919,20	€ 0,00	€ 0,00	€ 0,00
Vosselaar	€ 15.918,79	€ 8.200,00	€ 0,00	€ 0,00	€ 0,00
Waarschoot	€ 12.076,54	€ 6.205,61	€ 0,00	€ 0,00	€ 0,00
Waasmunster	€ 16.015,08	€ 8.056,28	€ 0,00	€ 0,00	€ 0,00
Wachtebeke	€ 10.911,75	€ 5.609,27	€ 0,00	€ 0,00	€ 0,00
Waregem	€ 55.852,44	€ 28.770,40	€ 0,00	€ 0,00	€ 0,00
Wellen	€ 11.029,78	€ 5.681,60	€ 0,00	€ 0,00	€ 0,00
Wervik	€ 27.605,51	€ 13.898,72	€ 3.686,95	€ 0,00	€ 0,00
Westerlo	€ 36.392,69	€ 18.139,68	€ 0,00	€ 0,00	€ 0,00
Wetteren	€ 36.363,18	€ 17.666,04	€ 0,00	€ 0,00	€ 0,00
Wevelgem	€ 48.035,93	€ 24.744,00	€ 0,00	€ 0,00	€ 0,00
Wichelen	€ 17.181,42	€ 8.822,00	€ 0,00	€ 0,00	€ 0,00
Wielsbeke	€ 14.121,91	€ 7.274,40	€ 7.230,06	€ 0,00	€ 0,00
Wijnegem	€ 13.800,43	€ 7.108,80	€ 0,00	€ 0,00	€ 0,00
Willebroek	€ 36.751,44	€ 18.931,20	€ 1.639,66	€ 0,00	€ 0,00
Wingene	€ 20.905,64	€ 10.768,80	€ 0,00	€ 0,00	€ 0,00
Wommelgem	€ 18.927,06	€ 9.749,60	€ 0,00	€ 0,00	€ 0,00
Wortegem-Petegem	€ 8.575,18	€ 4.908,00	€ 0,00	€ 0,00	€ 0,00
Wuustwezel	€ 28.277,75	€ 14.877,65	€ 0,00	€ 0,00	€ 0,00
Zandhoven	€ 19.166,23	€ 0,00	€ 0,00	€ 0,00	€ 0,00
Zaventem	€ 45.815,06	€ 21.065,00	€ 0,00	€ 0,00	€ -175,00
Zedelgem	€ 34.260,35	€ 17.500,00	€ 0,00	€ 0,00	€ 0,00
Zelzate	€ 19.012,47	€ 9.793,60	€ 0,00	€ 0,00	€ 0,00
Zemst	€ 33.701,25	€ 17.360,00	€ 0,00	€ 0,00	€ 0,00
Zingem	€ 10.798,38	€ 0,00	€ 0,00	€ 0,00	€ 0,00
Zoersel	€ 32.618,77	€ 16.802,40	€ 0,00	€ 0,00	€ 0,00
Zomergem	€ 12.475,67	€ 5.783,76	€ 0,00	€ 0,00	€ 0,00
Zonhoven	€ 31.536,29	€ 16.244,80	€ 0,00	€ 0,00	€ 0,00
Zonnebeke	€ 16.311,76	€ 9.673,60	€ 0,00	€ -589,81	€ 0,00
Zottegem	€ 38.298,28	€ 19.628,00	€ 0,00	€ 0,00	€ 0,00
Zoutleeuw	€ 12.498,97	€ 4.300,00	€ 0,00	€ 0,00	€ -1.494,56
Zulte	€ 22.850,07	€ 11.770,40	€ 0,00	€ 0,00	€ 0,00
Zutendaal	€ 10.848,07	€ 5.567,49	€ 0,00	€ 0,00	€ 0,00
Zwalm	€ 12.298,63	€ 6.335,20	€ 0,00	€ 0,00	€ 0,00
Zwevegem	€ 37.114,86	€ 19.118,40	€ 30.731,92	€ 0,00	€ 0,00
Zwijndrecht	€ 28.608,79	€ 14.736,80	€ 0,00	€ 0,00	€ 0,00
TOTAAL	€ 9.063.354,17	€ 4.246.692,95	€ 107.558,65	€ -74.005,83	€ -205.220,85

OVERZICHT DEFINITIEVE BELEIDSSUBSIDIE 2009 EN AANVULLENDE SUBSIDIE 2009 VERENIGINGSSPORTBELEIDSPANNEN			
Begunstigde	Beleidssubsidie 2009	Terugv BS 2009	Aanvullende subsidie 2009
Sportraad Alveringem	€ 5.706,55	€ 0,00	
Sportraad Bertem	€ 11.722,44	€ 0,00	
Sportraad Bever	€ 2.175,47	€ -164,92	
Sportraad Kraainem	€ 15.192,18	€ 0,00	€ 4.062,79
Ned.Sportoverleg Linkebeek	€ 5.865,57	€ 0,00	€ 1.466,39
Sportraad Moerbeke-Waas	€ 7.344,33	€ 0,00	
Sportraad Opwijk	€ 14.982,34	€ 0,00	
Ned.Sportoverleg Sint-Genesius- Rode	€ 22.390,06	€ 0,00	€ 5.597,51
Sportraad Vleteren	€ 4.480,12	€ 0,00	
Wemmelse Sportraad	€ 17.150,39	€ 0,00	€ 4.633,07
Sportraad Wezembeek-Oppem	€ 16.815,22	€ 0,00	€ 4.203,80
Sportraad Zele	€ 21.757,50	€ -1.117,48	
TOTAAL	€ 145.582,17	€ -1.282,40	€ 19.963,56

OVERZICHT DEFINITIEVE BELEIDSSUBSIDIE 2009 PROVINCIES	
Provincie	Beleidssubsidie 2009
Antwerpen	€ 341.381,58
Limburg	€ 164.490,06
Oost-Vlaanderen	€ 280.252,11
Vlaams-Brabant	€ 210.958,91
West-Vlaanderen	€ 228.917,34
TOTAAL	€ 1.226.000,00

OVERZICHT DEFINITIEVE BELEIDSSUBSIDIE 2009 VGC	
Vlaamse Gemeenschapscommissie	Beleidssubsidie 2009
VGC	€ 412.000,00
VGC (Brusselse gemeenten)	€ 412.000,00
TOTAAL	€ 824.000,00

OVERZICHT DEFINITIEVE SUBSIDIES 2009 en 2010 ANDERE SVA-ACTOREN		
	Definitieve subsidie 2009	Definitieve subsidie 2010
ISB	€ 180.000,00	€ 180.000,00
VLABUS	€ 25.884,21	€ 25.819,06
Monitoringopdracht	€ 0,00	€ 24.655,82

4. VIA 3 – Subsidies

De Vlaamse overheid heeft beslist in het kader van het Vlaams Intersectoraal Akkoord 3 de financiering van de werkgevers waarmee zij een subsidiërende relatie heeft, te verhogen. Dit akkoord geldt ook voor de publieke sector die gevat wordt door de uitvoering van de decreten lokaal cultuur-, jeugd- of sportbeleid.

In uitvoering van dit akkoord (VIA 3) werd voor de verdeling van de middelen in de publieke sector een budget voorzien voor het lokaal sportbeleid. Dit budget wordt toegevoegd aan het budget voor het Sport voor Allen – decreet van 2007.

In uitvoering van het Vlaams Intersectoraal Akkoord 3 werd voor het jaar 2009 een krediet van 2.045.000,00 euro toegevoegd aan de dotatie aan het Bloso met betrekking tot de decretale subsidiëring in het kader van het Sport voor Allen-decreet.

Voor het jaar 2010 bedraagt het VIA-krediet 1.351.000,00 euro.

5. Begeleiding

In het voorjaar 2010 werden de 13 impulsbeleidsplannen 2010-2013 met uitstel getoetst aan de decretale voorwaarden en aanvaard door de minister.

In 2010 kwam het Sport voor Allen-decreet op kruissnelheid. Tijdens het ganse jaar werd intens individueel advies gegeven aan alle besturen m.b.t. alle mogelijke decretale voorwaarden.

In het voorjaar 2010 werd tevens een uitgebreide infosessie voor alle gemeenten en indieners van een verenigingssportbeleidsplan georganiseerd m.b.t. het indienen van het jaarlijks verslag 2009.

Het volledige najaar stond in het teken van de controle op de jaarlijkse verslagen 2009 en het bepalen van de definitieve subsidies 2009. Uitzonderlijk waren er voor 2009 een zeer groot aantal regularisaties en terugvorderingen, vooral inzake impulssubsidie. De voornaamste oorzaken zijn:

- een beperkt aantal grote steden die niet voldeden aan de decretale voorwaarden met grote regularisaties tot gevolg
- 1^{ste} jaar toepassing van de impulssubsidie zodat zowel op technisch (inwoners, index,...) als op inhoudelijke vlak (te weinig aanvaardbare uitgaven) niet steeds voldaan werd aan de decretale voorwaarden.

In het kader van de nieuwe Bloso-website werd in 2010 de rubriek “Subsidiëring – lokale en provinciale besturen en de VGC” als begeleidingsinstrument gefinaliseerd.

10. DECREET SPORT IN HET HOGER ONDERWIJS

ESR code 31.22

1. Wettelijke basis

- ◆ Het decreet van 3/4/2009 houdende de toekenning van subsidies voor de uitbouw, de coördinatie en de promotie van het sportaanbod van de studentenvoorzieningen van de Vlaamse universiteiten en hogescholen en de erkenning en subsidiëring van een Vlaamse overkoepelende studentensportvereniging;
- ◆ Het besluit van de Vlaamse Regering van 3/7/2009 houdende de uitvoering van het decreet van 3/4/2009 houdende de toekenning van subsidies voor de uitbouw, de coördinatie en de promotie van het sportaanbod van de studentensportvoorzieningen van de Vlaamse universiteiten en hogescholen en de erkenning en subsidiëring van een Vlaamse overkoepelende studentensportvereniging

2. Subsidiëring

De subsidiëring binnen het decreet sport in het hoger onderwijs omvat twee luiken:

- ◆ de subsidiëring van de 5 Vlaamse associaties;
- ◆ de subsidiëring van de erkende Vlaamse overkoepelende studentensportvereniging.

Subsidiëring van de 5 Vlaamse associaties

Om in aanmerking te komen voor subsidies dient een associatie aan de volgende basisvoorwaarden te voldoen:

- ◆ het beschikken over een sportbeleidsplan dat aanvaard is door de minister;
- ◆ het beheren van studentensportvoorzieningen die voldoen aan de voorwaarden overeenkomstig de bepalingen van het decreet;
- ◆ binnen de associatie wordt één overlegplatform aangewezen dat verantwoordelijk is voor het sportbeleid en een coördinerende rol vervult bij het sporttechnische, sportpromotionele en administratieve beleid van de studentensportvoorzieningen die behoren tot de associatie. De studenten moeten in dit overlegplatform vertegenwoordigd zijn;
- ◆ het beschikken over minstens 2 sportgekwalficeerde personeelsleden overeenkomstig de bepalingen van het decreet, die hetzij voltijds, hetzij halftijds tewerkgesteld zijn;
- ◆ de associatie dient minstens de helft van de subsidies te besteden aan beleidsmaatregelen die betrekking hebben op de recreatieve sportbeoefening in de associatie;
- ◆ het indienen van het jaarlijkse verslag overeenkomstig de bepalingen van het decreet.

De subsidies worden verleend voor de uitbouw, de coördinatie en de promotie van het sportaanbod binnen de onderwijsstructuur waarvoor de associaties verantwoordelijk zijn.

Subsidiëring van de erkende Vlaamse overkoepelende studentensportvereniging

Om in aanmerking te komen voor subsidies dient de erkende Vlaamse overkoepelende studentensportvereniging aan de volgende basisvoorwaarden te voldoen:

- ◆ de vereniging is als Vlaamse overkoepelende studentensportvereniging erkend door de minister en beschikt over een sportbeleidsplan dat aanvaard is door de minister;
- ◆ het beschikken over 2 voltijdse equivalenten die voldoen aan de diplomavereisten vermeld in het decreet en die hun functie hetzij voltijds, hetzij halftijds invullen;
- ◆ het indienen van het jaarlijkse verslag overeenkomstig de bepalingen van het decreet.

De subsidies worden verleend voor de organisatie van associatieoverschrijdende studentensportinitiatieven en de deelname van studenten aan internationale studentensportinitiatieven.

3. Financiële weerslag

De associaties die voldoen aan de subsidievoorwaarden, ontvangen een subsidie bestaande uit enerzijds een vast bedrag van 48.000 euro en anderzijds een bedrag gebaseerd op het aantal ingeschreven studenten op 1/2/2009.

De subsidie voor de overkoepelende studentensportvereniging bestaat uit een personeelssubsidie en een werkingssubsidie. De personeelssubsidie bedraagt 90% van het bedrag dat wordt gedragen door de erkende overkoepelende studentensportvereniging voor haar personeelsleden. De werkingssubsidie bedraagt een vierde van de personeelssubsidie.

Associatie	Subsidies 2009	Voorschot 2010 (*)
Associatie Universiteit en Hogescholen Antwerpen vzw	€ 136.138,34	€ 109.064,98
Universitaire Associatie Brussel vzw	€ 85.082,58	€ 67.123,47
Associatie Universiteit Gent vzw	€ 212.605,08	€ 171.129,54
Associatie K.U.Leuven vzw	€ 291.413,48	€ 233.713,06
Associatie Universiteit-Hogescholen Limburg vzw	€ 60.597,05	€ 58.968,95
Totaal	€ 785.836,53	€ 640.000,00
Overkoepelende studentensportvereniging	Subsidies 2009	Subsidies 2010
Vlaamse Studentensportfederatie vzw	€ 140.087,53	(**) € 144.879,94

(*) De definitieve subsidies 2010 aan de 5 Vlaamse associaties zijn pas bekend na 1/9/2011, de datum waarop de associatie het jaarlijks verslag indient bij het Bloso.

(**) De subsidies 2010 van de Vlaamse Studentensportfederatie vzw zijn onder voorbehoud toegekend in afwachting van een aantal ontbrekende gegevens.

Voor het jaar 2010 werd aan 5 Vlaamse associaties een voorschot van 80% toegekend van de subsidie waarop deze associaties aanspraak kunnen maken op basis van hun subsidieaanvraag 2010.

Aan de erkende overkoepelende studentensportvereniging werd voor het jaar 2010 een voorschot van 80% toegekend van de geraamde subsidies waarop deze vereniging aanspraak kan maken op basis van haar subsidieaanvraag 2010.

Het saldo van de subsidies 2010 aan de 5 associaties en de overkoepelende studentensportvereniging wordt uitbetaald nadat de minister de definitieve subsidies 2010 heeft toegekend.

De maximale subsidies 2010 voor de associaties en de overkoepelende studentensportvereniging bedragen 947.000 euro. Dit is 1,92% van de totale subsidies aan derden (private sector en lokale/provinciale besturen, zie tabel OVERZICHT SUBSIDIES).

11. WERKINGSSUBSIDIES STICHTING VLAAMSE SCHOOLSPORT

ESR code 31.22

1. Wettelijke basis

- ◆ Samenwerkingsovereenkomst tussen het Bloso en de Stichting Vlaamse Schoolsport dd. 30/6/2008 en het addendum afgesloten op 19/5/2009; gewijzigd bij addendum afgesloten op 15/10/2010.

Tot en met het begrotingsjaar 1999 werd de Stichting Vlaamse Schoolsport erkend en gesubsidieerd als landelijke Bond voor Vormingswerk.

Vanaf 2000 worden deze subsidies nominatim ingeschreven in de begroting van het Bloso.

Op 30/6/2008 werd een samenwerkingsovereenkomst afgesloten tussen het Bloso en de Stichting Vlaamse Schoolsport. Deze overeenkomst werd van kracht met ingang van 1/7/2008 en vervangt het vorige protocol.

Bijkomend werd op 19/5/2009 een addendum gevoegd aan de samenwerkingsovereenkomst van 30/6/2008. Het addendum werd gewijzigd op 15/10/2010.

Het decreet van 7/5/2004 betreffende de Onderwijsgebonden Sport richtte met ingang van 1/9/2004 een Vlaams Centrum voor Onderwijsgebonden Sport op. Omwille van uiteenlopende organisatorische, budgettaire, personeelstechnische en juridische redenen werd de inwerkingtreding van dit decreet uitgesteld tot op een door de Vlaamse Regering later te bepalen datum. In tussentijd werd in 2009 een nieuw decreet betreffende de organisatie van de schoolsport gerealiseerd: het decreet van 13/2/2009 houdende de organisatie van schoolsport.

2. Subsidiëring

Deze subsidies worden toegekend voor de werking van de Stichting Vlaamse Schoolsport.

De Stichting Vlaamse Schoolsport treedt op als overkoepelende en coördinerende instantie van de schoolsport in Vlaanderen.

In navolging van de samenwerkingsovereenkomst van 30/6/2008 en het bijhorende addendum van 19/5/2009; gewijzigd bij addendum van 15/10/2010 dient de Stichting Vlaamse Schoolsport een beleidsplan in bij het Bloso dat gelijkloopt met de olympiade.

Jaarlijks bezorgt de Stichting Vlaamse Schoolsport aan het Bloso een gedetailleerd actieplan voor het lopende schooljaar, alsook een werkingsverslag en een financieel verslag.

3. Financiële weerslag

In 2010 werd aan de Stichting Vlaamse Schoolsport een voorschot toegekend.

Dit voorschot bedroeg 80% van de subsidie waarop de stichting aanspraak kan maken op basis van de ingediende subsidieaanvraag 2010.

Het saldo van de werkingssubsidies 2010 aan de Stichting Vlaamse Schoolsport wordt uitbetaald na goedkeuring door het Bloso van het ingediende werkingsverslag en het financieel verslag.

De totale subsidie 2010 aan de Stichting Vlaamse Schoolsport bedraagt 300.000 euro (zelfde bedrag als in 2009). Dit is 0,61% van de totale subsidies aan derden (private sector en lokale/provinciale besturen, zie tabel OVERZICHT SUBSIDIES).

12. WERKINGSSUBSIDIES SPORTIMONIUM

ESR code 31.22

1. Wettelijke basis

- ◆ Samenwerkingsovereenkomst tussen het Bloso en de vzw Sportimonium dd. 4/12/2009.

Deze subsidies worden vanaf 2000 nominatim ingeschreven in de begroting van het Bloso.

Tot en met het begrotingsjaar 1999 werd de vzw Sportmuseum Vlaanderen erkend en gesubsidieerd als Landelijke Bond voor Vormingswerk.

De Raad van Bestuur van Bloso heeft op 16/6/1999 beslist om toe te treden tot de vzw Sportmuseum Vlaanderen (notulen 90, punt 10, document 572) na het bekomen van een decretale machtiging.

Deze machtiging werd verkregen door middel van het decreet van 30/6/2000 houdende bepalingen tot begeleiding van de aanpassing van de begroting 2000, art.15.

Op 30/6/2000 is de gewijzigde vzw Sportmuseum Vlaanderen van start gegaan.

In 2009 werd de naam van de vzw Sportmuseum Vlaanderen veranderd in Sportimonium.

2. Subsidiëring

Deze subsidie wordt toegekend voor de werking van de vzw Sportimonium.

De vzw Sportimonium heeft tot doel een museumwerking te ontwikkelen rond sport in het algemeen en sport in Vlaanderen in het bijzonder.

De vzw Sportimonium dient in navolging van de samenwerkingsovereenkomst van 4/12/2009 een beleidsplan in voor de duur van 5 jaar.

Jaarlijks bezorgt de vzw Sportimonium aan het Bloso een gedetailleerd actieplan, alsook een werkingsverslag en een financieel verslag.

3. Financiële weerslag

In 2010 werd aan de vzw Sportimonium een voorschot toegekend.

Dit voorschot bedroeg 80% van de subsidies waarop de vzw aanspraak kan maken op basis van de ingediende subsidieaanvraag 2010.

Het saldo van de werkingssubsidies 2010 aan de vzw Sportimonium wordt uitbetaald na goedkeuring door het Bloso van het ingediende werkingsverslag en het financieel verslag.

De totale subsidie 2010 aan de vzw Sportimonium bedraagt 38.000 euro (zelfde bedrag als in 2009). Dit is 0,08% van de totale subsidies aan derden (private sector en lokale/provinciale besturen, zie tabel OVERZICHT SUBSIDIES).

13. STATUUT VAN DE NIET-PROFESSIONELE SPORT-BEOEFENAAR

In 2010 werden 2 ministeriële besluiten genomen tot aanpassing van de termijn waarbinnen de overeenkomst tussen de niet-professionele sportbeoefenaar en de sportvereniging kan worden beëindigd:

- ◆ ministerieel besluit van 5/1/2010: invoering opzegtermijn Vlaamse Snookerfederatie vzw: 1 september tot en met 30 juni, waarbij de vrijheidsaanvraag uitwerking heeft op de eerste dag van de maand volgend op de indiening van de vrijheidsaanvraag;
- ◆ ministerieel besluit van 19/4/2010: invoering opzegtermijn Cricket Vlaanderen vzw: 1 januari tot en met 31 maart, waarbij de vrijheidsaanvraag uitwerking heeft op 1 april.

Eventuele klachten en vragen betreffende het statuut van de niet-professionele sportbeoefenaar worden behandeld door de juridische dienst van het Bloso.

VII. TOPSPORT

1. UITVOERING TOPSPORTACTIEPLAN VLAANDEREN II

Het Topsportactieplan Vlaanderen II werd op 30 september 2009 door de Stuurgroep Topsport overgemaakt aan minister Philippe Muyters en werd integraal opgenomen in de beleidsnota Sport 2009-2014. De uitvoering van het Topsportactieplan Vlaanderen II werd in 2009 reeds opgestart.

In 2010 werd binnen Bloso verder gewerkt aan één Vlaams loket voor de topsport en de Vlaamse topsporters. De uitvoering van het Topsportactieplan Vlaanderen II werd bestemd op het vlak van de subsidiëring Topsport, de Topsportscholen, het Bloso-tewerkstellingproject Topsport, het Bloso-topsportstudentenproject Hoger Onderwijs, de Pool van Toptrainers, de begeleiding en ondersteuning van de topsportfederaties en de voorbereiding van Vlaamse topsporters met een handicap op de Paralympische Spelen. De Pool van Jeugdtrainers Topsport werd in 2010 volledig gefinancierd via de werkingskredieten Topsport van Bloso.

2. SUBSIDIES TOPSPORT

A. OVERZICHT AANVULLENDE SUBSIDIES TOPSPORT

ESR code 31.02	Definitieve subsidies		% van totale subsidiëring	
	2009	2010	2009	2010
TOPSPORTSUBSIDIES TOTALEN	€ 8.312.095,67	€ 8.714.057,00	17,47 %	17,67%
Aanvullende subsidies Vlaamse unisportfederaties voor de voorbereiding en deelname aan internationale wedstrijden	€ 5.359.587,08	€ 5.663.031,00	11,26 %	11,48%
Aanvullende subsidies Vlaamse unisportfederaties voor Topsportscholen	€ 2.172.706,00	€ 2.436.977,00	4,57 %	4,94%
Aanvullende subsidies Vlaamse unisportfederaties voor organisatie van WK, EK en WB in Vlaanderen	€ 210.000,00	€ 127.500,00	0,44 %	0,26%
Aanvullende subsidies Vlaamse unisportfederaties voor voorbereiding en deelname van Vlaamse topsporters aan Olympische Spelen, Paralympische Spelen, Europese Jeugd Olympische Dagen (EYOD) en Wereldspelen	€ 569.802,59	€ 486.549,00	1,20 %	0,99%

In 2010 werden 401.961,33 euro meer topsportsubsidies toegekend ten opzichte van 2009.

B. AANVULLENDE SUBSIDIES VLAAMSE UNISPORTFEDERATIES VOOR DE FACULTATIEVE OPDRACHT TOPSPORT (VOORBEREIDING EN DEELNAME AAN INTERNATIONALE WEDSTRIJDEN)

ESR code 31.02

Wettelijke basis

- ◆ Decreet van 13/7/2001 houdende de regeling van de erkenning en de subsidiëring van de Vlaamse sportfederaties, de koepelorganisatie en de organisaties voor de sportieve vrijetijdsbesteding.
- ◆ Besluit van de Vlaamse Regering van 19/12/2008 tot vaststelling van de voorwaarden tot het verkrijgen van de subsidies inzake topsport.

Subsidiëring

Het decreet van 13/7/2001 houdende de regeling van de erkenning en de subsidiëring van de Vlaamse sportfederaties, de koepelorganisatie en de organisaties voor de sportieve vrijetijdsbesteding voorziet een minimaal bedrag van 1.488.000 euro voor de voorbereiding en de deelname aan internationale wedstrijden van geregistreerde topsporters. Dit bedrag wordt jaarlijks aangepast aan het cijfer van de gezondheidsindex.

Deze subsidies zijn bestemd voor de geselecteerde topsporttakken en de desbetreffende erkende Vlaamse unisportfederaties voor de voorbereiding van en de deelname aan internationale wedstrijden door Vlaamse topsporters, met name de elitesporters en de beloftevolle jongeren.

De facultatieve opdracht topsport houdt voor de unisportfederaties in dat ze een topsportbeleid voert en activiteiten organiseert die passen in het topsportbeleid zoals vastgelegd in de beleidsnota Sport van de Vlaamse Regering.

De sporttakken die zijn opgenomen in het topsportbeleid worden op voorstel van Bloso, na advies van de Stuurgroep Topsport, om de vier jaar vastgelegd door de Vlaamse Regering en ingedeeld in vier categorieën.

Deze indeling geschiedt op basis van de volgende vier criteria:

- ◆ de sportprestaties op internationaal vlak;
- ◆ de uitstraling van de sporttak in het binnenland;
- ◆ de uitstraling van de sporttak in het buitenland;
- ◆ de topsportstructuur, de begeleiding en het integraal topsportbeleid van de betrokken unisportfederatie.

Naast deze vier categorieën wordt er voor topsport voor gehandicapten een aparte categorie voorzien.

De Vlaamse Regering kan evenwel jaarlijks, op voorstel van Bloso en na advies van de Stuurgroep Topsport, een sporttak toevoegen aan het topsportbeleid. Het betreft dan een sporttak die wordt aangeboden door een sportfederatie die voor de eerste maal een aanvraag voor subsidies voor de basisopdrachten en de facultatieve

opdracht topsport indient. De sporttakken voetbal (Besluit Vlaamse Regering van 5 juni 2009) en golf (Besluit Vlaamse Regering van 30 april 2010) werden op deze manier toegevoegd aan de lijst van topsporttakken 2009-2012

De subsidies worden overeenkomstig de bovenvermelde beoordelingscriteria als volgt toegekend:

- ◆ voor elke sporttak, ingedeeld in categorie I: maximaal 350.000 euro;
- ◆ voor elke sporttak, ingedeeld in categorie II: maximaal 225.000 euro;
- ◆ voor elke sporttak, ingedeeld in categorie III: maximaal 120.000 euro;
- ◆ voor elke sporttak, ingedeeld in categorie IV: maximaal 65.000 euro;
- ◆ voor de gehandicaptensport: maximaal 350.000 euro.

Topsporttakkenlijst 2009-2012

In 2010 (tot en met 2012) werden de hiernavermelde sporttakken (met vermelding van de weerhouden disciplines) en desbetreffende unisportfederaties ingedeeld en gesubsidieerd als volgt:

1. Categorie I (maximaal 350.000 euro per sporttak):
 - ◆ Atletiek (Vlaamse Atletiekliga vzw): sprintnummers en kampnummers (Olympische disciplines);
 - ◆ Basketbal (Vlaamse Basketballiga vzw);
 - ◆ Gymnastiek (GymnastiekFederatie Vlaanderen vzw): artistieke gymnastiek (Olympisch) en acro-gym (Wereldspelen);
 - ◆ Judo (Vlaamse Judofederatie vzw);
 - ◆ Tennis (Vlaamse Tennisvereniging vzw): dames en heren – enkel, dubbel en dubbel gemengd;
 - ◆ Voetbal (Voetbalfederatie Vlaanderen vzw): veldvoetbal;
 - ◆ Volleybal (Vlaamse Volleybalbond vzw): zaalvolleybal en beachvolleybal;
 - ◆ Wielrennen (Wielerbond Vlaanderen vzw): wegwielrennen, piste, mountainbike en bmx (Olympische disciplines);
 - ◆ Zwemmen (Vlaamse Zwemfederatie vzw): Olympische zwemafstanden (zwembad en open water).

2. Categorie II (maximaal 225.000 euro per sporttak):
 - ◆ Kajak (Nederlandstalig Kano Verbond vzw): lijnvaren (sprint: 200,500 & 1000m);
 - ◆ Paardrijden (Vlaamse Liga Paardensport vzw): jumping, dressuur en eventing;
 - ◆ Roeien (Vlaamse Roeiliga vzw);
 - ◆ Triatlon en Duatlon (Vlaamse Triatlon en Duatlon Liga vzw): triatlon-Olympische afstand, triatlon-lange afstand en duatlon;
 - ◆ Zeilen (Vlaamse Yachting Federatie vzw): zeilen en windsurfen (Olympische klassen).

3. Categorie III (maximaal 120.000 euro per sporttak):
 - ◆ Badminton (Vlaamse Badmintonliga vzw): enkel en dubbel – dames, heren en gemengd;
 - ◆ Golf (Vlaamse Vereniging voor Golf vzw);
 - ◆ Handbal (Vlaamse Handbal Vereniging vzw);
 - ◆ Ski en Snowboard (Vlaamse Ski en Snowboard Federatie vzw): snowboard half-pipe (Olympisch) en snowboard big air (niet-Olympisch);
 - ◆ Tafeltennis (Vlaamse Tafeltennisliga vzw): dames en heren – enkel, dubbel en team.
4. Categorie IV (maximaal 65.000 euro per sporttak):
 - ◆ Handboogschieten (Handboogliga vzw): doelschieten (Olympisch) en field;
 - ◆ Ju-Jitsu (Vlaamse Ju-Jitsu federatie vzw): fighting & duo-systems (Wereldspelen);
 - ◆ Korfbal (Koninklijke Belgische Korfbalbond – Vlaamse Liga vzw);
 - ◆ Rolschaatsen (Vlaamse Rollerbond vzw): snelschaatsen;
 - ◆ Schermen (Vlaamse Schermbond vzw): degen, floret en sabel;
 - ◆ Squash (Vlaamse Squashfederatie vzw);
 - ◆ Taekwondo (Vlaamse Taekwondo Bond vzw): sparring (Olympisch).
5. Aparte categorie (maximaal 350.000 euro per sporttak):
 - ◆ Gehandicaptensport (Vlaamse Liga Gehandicaptensport vzw): disciplines Paralympische Spelen

Financiële weerslag

OVERZICHT TOEGEKENDE SUBSIDIES TOPSPORT 2010 VOOR DE VOORBEREIDING EN DEELNAME AAN INTERNATIONALE WEDSTRIJDEN			
Unisportfederaties		Sporttak	Toegekende subsidies 2010
Categorie I	Vlaamse Atletiekliga vzw	Atletiek	€ 350.000,00
	Vlaamse Basketballiga vzw	Basketbal	€ 350.000,00
	Gymnastiekfederatie Vlaanderen vzw	Gymnastiek	€ 350.000,00
	Vlaamse Judofederatie vzw	Judo	€ 350.000,00
	Vlaamse Tennisvereniging vzw	Tennis	€ 350.000,00
	Voetbalfederatie Vlaanderen vzw	Voetbal	€ 350.000,00
	Vlaamse Volleybalbond vzw	Volleybal	€ 350.000,00
	Wielerbond Vlaanderen vzw	Wielrennen	€ 350.000,00
	Vlaamse Zwemfederatie vzw	Zwemmen	€ 350.000,00
Categorie II	Nederlandstalig Kano Verbond vzw	Kajak	€ 225.000,00
	Vlaamse Liga Paardensport vzw	Paardrijden	€ 225.000,00
	Vlaamse Roeiliga vzw	Roeien	€ 225.000,00
	Vlaamse Triatlon & Duatlon Liga vzw	Triatlon & Duatlon	€ 225.000,00
	Vlaamse Yachting Federatie vzw	Zeilen & Windsurfen	€ 225.000,00

Categorie III	Vlaamse Badmintonliga vzw	Badminton	€ 120.000,00
	Vlaamse Vereniging voor Golf vzw	Golf	€ 120.000,00
	Vlaamse Handbal Vereniging vzw	Handbal	€ 120.000,00
	Vlaamse Ski & Snowboard Federatie vzw	Snowboard	€ 120.000,00
	Vlaamse Tafeltennisliga vzw	Tafeltennis	€ 120.000,00
Categorie IV	Handboogliga vzw	Boogschieten	€ 60.588,00
	Vlaamse Ju-Jitsu Federatie vzw	Ju-Jitsu	€ 58.428,00
	Koninklijke Belgische Korfbalbond – Vlaamse Liga vzw	Korfbal	€ 65.000,00
	Vlaamse Rollerbond vzw	Rolschaatsen	€ 65.000,00
	Vlaamse Schermbond vzw	Schermen	€ 59.015,00
	Vlaamse Squashfederatie vzw	Squash	€ 65.000,00
	Vlaamse Taekwondo Bond vzw	Taekwondo	€ 65.000,00
Apart	Vlaamse Liga Gehandicaptensport vzw	Gehandicaptensport	€ 350.000,00
Algemeen Totaal			€ 5.663.031,00

In 2010 werden aan de bovenvermelde 27 unisportfederaties vier voorschotten toegekend. Voor deze 27 unisportfederaties bedroeg elk voorschot 22,5% van de topsportsubsidie, waarop zij volgens hun categorie maximaal recht op hebben. De uitbetaling van de voorschotten in 2010 verliep trimestrieel. Het saldo van de aanvullende subsidies 2010 topsport voor de voorbereiding en deelname aan internationale wedstrijden wordt uitbetaald vóór 01 juli 2011 nadat Bloso de afrekeningsdossiers 2010 heeft goedgekeurd.

De totale subsidie 2010 topsport voor de voorbereiding en deelname aan internationale wedstrijden bedraagt 5.663.031,00 euro. Dit is 11,48 % van de totale subsidies.

C. AANVULLENDE SUBSIDIES VLAAMSE UNISPORTFEDERATIES VOOR DE FACULTATIEVE OPDRACHT TOPSPORT (TOPSPORTSCHOLEN)

ESR code 31.02

Wettelijke basis

- ♦ Decreet van 13/7/2001 houdende de regeling van de erkenning en de subsidiëring van de Vlaamse sportfederaties, de koepelorganisatie en de organisaties voor de sportieve vrijetijdsbesteding.

- ◆ Besluit van de Vlaamse Regering van 19/12/2008 tot vaststelling van de voorwaarden tot het verkrijgen van de subsidies inzake topsport.

Subsidiëring

Op 25/3/1998 werd het Eerste Topsportconvenant ondertekend tussen de onderwijs- en de sportsector in Vlaanderen. Hiermee werd de basis gelegd van een duurzame en gestructureerde samenwerking tussen het secundair onderwijs en de sportwereld. Op 25/6/2004 hebben de Vlaamse minister van Onderwijs Marleen Vanderpoorten en de Vlaamse minister van Sport Marino Keulen, Bloso, het BOIC, de BVLO, de VSF en de onderwijskoepels (GO!, VSKO en OVSG) een nieuw Topsportconvenant ondertekend, dat van kracht werd op 1/9/2004 (schooljaar 2004-2005).

Met de ondertekening van een addendum bij het Globaal Topsportconvenant op 1/5/2007 werd de aanstelling van een voltijdse topsportschoolcoördinator (vrijgesteld van lesopdracht en aangesteld door onderwijs) mogelijk gemaakt. Deze vraag van de sportsector aan de onderwijssector was opgenomen in het Topsportactieplan Vlaanderen I (2005-2008).

De doelstelling van het Topsportconvenant is zeer talentrijke jongeren de kans te bieden hun sport op hoog niveau te beoefenen in combinatie met hun studies waarbij tegelijkertijd een volwaardig diploma secundair onderwijs kan worden behaald en een topsportopleiding kan worden gevolgd.

Door de Vlaamse minister van Onderwijs zijn zes topsportscholen aangeduid in Vlaanderen die een specifieke studierichting “topsport” mogen inrichten, zowel op ASO-, TSO- en BSO-niveau. In deze studierichtingen krijgen de leerlingen/topsporters binnen het uurrooster wekelijks 12u training in hun sport. Daarnaast wordt voor deze leerlingen door de school in specifieke studiebegeleiding voorzien. De sportieve opleiding en begeleiding gebeurt door trainers, aangesteld door de sportfederaties die een bijzonder convenant met de topsportschool en de Vlaamse minister van Onderwijs ondertekend hebben. In de schooljaren 2009-2010 en 2010-2011 participeren 17 topsportfederaties in de verschillende topsportscholen.

Om in een studierichting topsport te kunnen inschrijven, dienen de leerlingen/topsporters over een topsportstatuut te beschikken dat wordt uitgereikt door de selectiecommissie van het Topsportconvenant en dit op basis van strenge selectiecriteria. In deze selectiecommissie zetelen vertegenwoordigers van Bloso (voorzitter), het BOIC en de VSF (koepel van sportfederaties). Om een topsportstatuut te bekomen, moet men door de sportfederatie voorgedragen worden bij de selectiecommissie. Het topsportstatuut geeft recht op een aantal dagen gewettigde afwezigheid voor stages, wedstrijden en toernooien die begeleid worden door de sportfederatie.

Een leerling die het topsportstatuut verwerft, heeft twee mogelijkheden:

- ◆ Hij volgt een niet-topsport studierichting en combineert sport en studie binnen de mogelijkheden van het toegekende statuut.
- ◆ Hij schrijft zich in aan een topsportschool. Binnen de topsportscholen bestaat in het ASO het aanbod Wetenschappen-Topsport (tweede en derde graad),

Moderne talen-Topsport (derde graad) en Wiskunde-Topsport (derde graad), in het TSO de studierichting Topsport (tweede en derde graad) en in het BSO het aanbod Topsport-sportinitiatie (tweede en derde graad) en Topsport-sportbegeleider (derde leerjaar derde graad).

De sportfederaties hebben sinds het schooljaar 2004-2005 ook de mogelijkheid om vanaf de eerste graad te starten met opleiding en begeleiding. Voor de sporten gymnastiek en tennis (sinds het schooljaar 2006-2007 niet meer voor zwemmen) kan dit reeds in de basisschool.

Er zijn drie soorten statuten: topsportstatuut A, topsportstatuut B en statuut topsportbelofte (basisschool).

De maximum aantal halve dagen gewettigde afwezigheid is gekoppeld aan het soort statuut:

	Leerlingen met topsportstatuut A	Leerlingen met topsportstatuut B
Leerling/topsporter, ingeschreven in een topsportstudierichting 2^{de} of 3^{de} graad	130	40
Leerling/topsporter, niet ingeschreven in een topsportstudierichting 2^{de} of 3^{de} graad	40	40
Leerling/topsporter, ingeschreven in een topsportschool, in 1A of de basisoptie topsport	90	40
Leerling/topsporter, ingeschreven in een topsportschool, in 1A of de basisoptie topsport	40	40

Voor de afwezigheden van leerlingen uit basisscholen gelden de bepalingen zoals opgenomen in het Besluit van de Vlaamse Regering tot wijziging van het besluit van de Vlaamse Regering van 12/11/1997 betreffende de controle op de inschrijvingen van leerlingen in het basisonderwijs, met dien verstande dat het maximaal gaat om een wettiging van zes lestijden per week en tien halve dagen per jaar, teneinde deel te nemen aan toernooien of stages onder verantwoordelijkheid van de betrokken unisportfederatie. De leerlingen dienen te beschikken over een statuut topsportbelofte, uitgereikt door de selectiecommissie.

Het onderwijsgedeelte binnen deze specifieke "Topsport"-studierichtingen wordt gefinancierd door het departement Onderwijs van het ministerie van de Vlaamse Gemeenschap.

Het gedeelte topsport binnen het onderwijscurriculum dient integraal gefinancierd te worden door de unisportfederaties. Dit zijn alle kosten voor trainers, begeleiders, verplaatsingen, huur sportinfrastructuur, enz. Dit betekent een zwaar financieel engagement van de unisportfederaties.

Het decreet van 13/7/2001 houdende de regeling van de erkenning en subsidiëring van de Vlaamse sportfederaties, de koepelorganisatie en de organisaties voor de sportieve vrijetijdsbesteding voorziet een minimaal bedrag van 446.200 euro voor de participatie in een topsportschool. Dit bedrag wordt jaarlijks aangepast aan het cijfer van de gezondheidsindex.

2009 – 2010

In september 2009 werd de studierichting Topsport aangeboden in zes Vlaamse topsportscholen: Koninklijk Atheneum Leuven (basketbal, tafeltennis, triatlon en voetbal), Koninklijk Atheneum II Hasselt in samenwerking met Sint Jan Berghmans College Genk (atletiek, golf, gymnastiek* handbal en voetbal), Koninklijk Atheneum III Gent (atletiek, basketbal*, gymnastiek, schermen, voetbal en wielrennen), Koninklijk Technisch Atheneum Brugge (basketbal*, voetbal en zwemmen*), Onze-Lieve-Vrouw College Vilvoorde (volleybal) en Leonardo Lyceum Topsport Wilrijk (badminton, basketbal*, judo, ski en snowboard, taekwondo, tennis, voetbal en zwemmen). (* enkel eerste graad)

Voor het schooljaar 2009-2010 kregen 752 leerlingen/topsporters in het secundair onderwijs een topsportstatuut. Hiervan werden er 687 ingeschreven in een topsportschool waarvan 676 leerlingen/topsporters aangesloten werden bij een erkende Vlaamse unisportfederatie.

Voor de diverse sporten gaf dit volgende cijfers: atletiek 45, badminton 14, basketbal 74, gymnastiek 49, handbal 40, judo 24, schermen 4, ski en snowboard 5, taekwondo 6, tafeltennis 9, tennis 14, triatlon 11, voetbal 270, volleybal 47, wielrennen 25, zwemmen 34.

Vijf leerlingen/topsporters werden aangesloten bij een erkende Vlaamse unisportfederatie die niet participeert in een topsportschool. Aan hen werd ad hoc en bij uitzondering een topsportstatuut toegekend. Het betreft kunstschaatsen (3) en paardrijden (2).

Vanaf 1 januari 2009 werd snowboard opgenomen op de topsporttakkenlijst en werd de Vlaamse Ski en Snowboard Federatie vzw gesubsidieerd in het kader van het door de Vlaamse Regering vastgelegde topsportbeleid voor haar werking in de topsportschool. Vanaf 1 juli 2009 werd de Voetbal Federatie Vlaanderen vzw erkend als unisportfederatie en opgenomen op de topsporttakkenlijst, vastgelegd door de Vlaamse Regering.

Elf leerlingen/topsporters in een topsportschool werden aangesloten bij een gesubsidieerde recreatieve sportfederatie die niet gesubsidieerd werd in het kader van het door de Vlaamse Regering vastgelegde topsportbeleid, maar die wel gesubsidieerd werd voor de uitvoering van de basisopdrachten (golf: vanaf 2010 erkend en gesubsidieerd voor topsport).

Naast de topsportstatuten (secundair onderwijs) werden 78 attesten topsportbelofte toegekend aan leerlingen uit de sporttakken gymnastiek (53) en tennis (25).

2010 – 2011

In september 2010 werd de studierichting Topsport opnieuw aangeboden in zes Vlaamse topsportscholen: Koninklijk Atheneum Leuven (basketbal, tafeltennis, triatlon en voetbal), Koninklijk Atheneum II Hasselt in samenwerking met Sint Jan

Berghmans College Genk (atletiek, golf, gymnastiek* handbal en voetbal), Koninklijk Atheneum III Gent (atletiek, basketbal*, gymnastiek, schermen, voetbal en wielrennen), Koninklijk Technisch Atheneum Brugge (basketbal* en voetbal), Onze-Lieve-Vrouw College Vilvoorde (volleybal) en Leonardo Lyceum Topsport Wilrijk (badminton, basketbal*, judo, ski en snowboard, taekwondo, tennis, voetbal en zwemmen). (* enkel eerste graad)

Voor het schooljaar 2010-2011 kregen 765 leerlingen/topsporters in het secundair onderwijs een topsportstatuut. Hiervan werden er 711 ingeschreven in een topsportschool, allen aangesloten bij een erkende Vlaamse unisportfederatie. Voor de diverse sporten gaf dit volgende cijfers: atletiek 39, badminton 19, basketbal 80, golf 7, gymnastiek 47, handbal 51, judo 27, schermen 11, ski en snowboard 5, taekwondo 6, tafeltennis 11, tennis 14, triatlon 10, voetbal 281, volleybal 48, wielrennen 25, zwemmen 30.

Vier leerlingen/topsporters werden aangesloten bij een erkende Vlaamse unisportfederatie die niet participeert in een topsportschool. Aan hen werd ad hoc en bij uitzondering een topsportstatuut toegekend. Het betreft kunstschaatsen (2) en paardrijden (2).

Naast de topsportstatuten (secundair onderwijs) werden 110 attesten topsportbelofte toegekend aan leerlingen uit de sporttakken gymnastiek (75) en tennis (35).

Evaluatierapport Topsportscholen

In 2010 werd de evaluatie van de topsportscholen, op vlak van sport, grondig voorbereid. In maart/april 2010 werd door het Bloso in bilateraal overleg met de betrokken topsportfederaties nagegaan in welke mate de bestaande werking binnen de topsportscholen beantwoordt aan de zeven criteria uit het Topsportactieplan Vlaanderen II (2009-2012) en waar er desgevallend structureel of operationeel dient bijgestuurd te worden:

- ◆ Kaderen in een volwaardig topsportloopbaantraject;
- ◆ Selectiecriteria gericht op internationaal niveau;
- ◆ Instroom;
- ◆ Noodzaak aan participatie in één of meerdere graden in de topsportschool;
- ◆ Deskundigheid van de omkadering;
- ◆ Koppeling aan een trainingscentrum met geschikte topsportinfrastructuur;
- ◆ Totaalconcept leefsituatie – onderwijs – sport.

Op basis van deze gesprekken kwam een eerste sneuveltekst tot stand. De belangrijkste bevindingen uit een voorafgaande studie van de VUB werden per sporttak toegevoegd en waar relevant meegenomen in de conclusies. Per sporttak werd het desbetreffende hoofdstuk met de sportfederatie teruggelinkt in de periode oktober-december 2010, ter voorbereiding van verdere bespreking door de Taskforce Topsport in januari 2011.

Financiële weerslag

Aanvullende subsidies topsport aan Vlaamse unisportfederaties voor hun participatie in een topsportschool worden als volgt toegekend:

- ◆ maximum 25% van het beschikbaar krediet wordt toegekend naar rato van het aantal leerlingen/topsporters in een topsportschool;
- ◆ minimum 75% van het beschikbaar krediet wordt toegekend naar rato van de volgende uitgaven:
 - * 90% van het brutosalaris, het vakantiegeld, de eindejaarsuitkering en de bijdrage krachtens het wettelijk stelsel van de sociale voorzieningen van de gekwalificeerde lesgevers overeenkomstig het diploma of getuigschrift van de betrokkenen en de daarbij horende salarisschalen, bepaald in het besluit van de Vlaamse Regering van 30/6/2000 houdende de regeling van de rechtspositie van het personeel van sommige Vlaamse openbare instellingen. Voor de berekening van de subsidies worden de salarisschalen jaarlijks op 1 januari van het kalenderjaar aangepast aan het spilindexcijfer;
 - * het huurgeld voor de sportinfrastructuur die niet beschikbaar is in de school en die van derden wordt afgehuurd;
 - * de verplaatsingskosten van de leerlingen/topsporters van de school naar de sportinfrastructuur en de verplaatsingskosten van de lesgevers;
 - * de kosten voor de medische en paramedische begeleiding en voor de begeleiding door de sportpsychologen;
 - * de specifieke kosten eigen aan de sporttak waarvoor met Bloso een overeenkomst wordt bereikt.

Het aantal subsidieerbare lesgevers in de topsportschool is gebaseerd op het aantal leerlingen/topsporters, dat van schooljaar tot schooljaar verschilt. Sportfederaties werven doorgaans lesgevers in de topsportscholen aan voor onbepaalde duur, wat maakt dat aanzienlijke personeelsuitgaven niet met zekerheid gedekt worden door de toegekende subsidies. Op 28 juni 2006 besliste de Stuurgroep Topsport daarom op advies van Bloso om een quotaregeling in te voeren waarvoor het aantal subsidieerbare lesgevers in de topsportschool per sportfederatie voor de schooljaren 2006-2007 en 2007-2008 op voorhand werd vastgelegd. Zo kon de omkadering optimaal ingevuld worden, ondanks mogelijke wijzigingen in het aantal leerlingen/topsporters in deze periode. Op 22 mei 2008 keurde de Taskforce Topsport de quotaverdeling voor de Olympiade Londen (2009-2012) goed.

In 2010 kwamen zeventien Vlaamse unisportfederaties in aanmerking voor aanvullende subsidies topsport voor hun participatie in een topsportschool: GymnastiekFederatie Vlaanderen vzw, Vlaamse Atletiekliga vzw, Vlaamse Badmintonliga vzw, Vlaamse Basketballiga vzw, Vlaamse Vereniging voor Golf vzw, Vlaamse Handbalvereniging vzw, Vlaamse Judofederatie vzw, Vlaamse Schermbond vzw, Vlaamse Ski en Snowboard Federatie vzw, Vlaamse Taekwondo Bond vzw, Vlaamse Tafeltennisliga vzw, Vlaamse Tennisvereniging vzw, Vlaamse Triatlon en Duatlon Liga vzw, Voetbal Federatie Vlaanderen vzw, Vlaamse Volleybalbond vzw, Vlaamse Zwemfederatie vzw en Wielerbond Vlaanderen vzw.

OVERZICHT TOEGEKENDE SUBSIDIES TOPSPORT 2010 VOOR DE PARTICIPATIE IN EEN TOPSPORTSCHOOL			
Unisportfederaties		Sporttak	Toegekende subsidies 2010
Categorie I	Vlaamse Atletiekliga vzw	Atletiek	€ 191.031,00
	Vlaamse Basketballiga vzw	Basketbal	€ 214.589,00
	Gymnastiekfederatie Vlaanderen vzw	Gymnastiek	€ 283.583,00
	Vlaamse Judofederatie vzw	Judo	€ 133.256,00
	Vlaamse Tennisvereniging vzw	Tennis	€ 175.037,00
	Voetbalfederatie Vlaanderen vzw	Voetbal	€ 384.071,00
	Vlaamse Volleybalbond vzw	Volleybal	€ 229.054,00
	Wielerbond Vlaanderen vzw	Wielrennen	€ 135.313,00
	Vlaamse Zwemfederatie vzw	Zwemmen	€ 213.980,00
Categorie II	Vlaamse Triatlon & Duatlon Liga vzw	Triatlon & Duatlon	€ 78.666,00
Categorie III	Vlaamse Badmintonliga vzw	Badminton	€ 83.110,00
	Vlaamse Vereniging voor Golf vzw	Golf	€ 24.209,00
	Vlaamse Handbal Vereniging vzw	Handbal	€ 131.659,00
	Vlaamse Ski & Snowboard Federatie vzw	Snowboard	€ 26.386,00
	Vlaamse Tafeltennisliga vzw	Tafeltennis	€ 69.536,00
Categorie IV	Vlaamse Schermbond vzw	Schermen	€ 32.423,00
	Vlaamse Taekwondo Bond vzw	Taekwondo	€ 31.074,00
Algemeen Totaal			€ 2.436.977,00

Aan de zeventien unisportfederaties werden voor 2010 vier voorschotten toegekend van elk 22,5% van de subsidie waarop zij maximaal recht hebben.

Het saldo van de aanvullende subsidies 2010 topsport voor de participatie in een topsportschool wordt uitbetaald vóór 01 juli 2011 nadat Bloso de afrekeningsdossiers 2010 heeft goedgekeurd.

De totale subsidie 2010 topsport voor de participatie in een topsportschool is 2.436.977,00 euro. Dit is 4,94% van de totale subsidies.

D. AANVULLENDE SUBSIDIES VLAAMSE UNISPORTFEDERATIES VOOR DE FACULTATIEVE OPDRACHT TOPSPORT (ORGANISATIE VAN WK, EK EN WB IN VLAANDEREN)

ESR code 31.02

Wettelijke basis

- ♦ Decreet van 13/7/2001 houdende de regeling van de erkenning en de subsidiëring van de Vlaamse sportfederaties, de koepelorganisatie en de organisaties voor de sportieve vrijetijdsbesteding.
- ♦ Besluit van de Vlaamse Regering van 19/12/2008 tot vaststelling van de voorwaarden tot het verkrijgen van de subsidies inzake topsport.

Subsidiëring

Het decreet van 13/7/2001 houdende de regeling van de erkenning en de subsidiëring van de Vlaamse sportfederaties, de koepelorganisatie en de organisaties voor de sportieve vrijetijdsbesteding voorziet een minimaal bedrag van 24.800 euro, 12.400 euro en 6.200 euro voor de organisatie van respectievelijk een Wereldkampioenschap, een Europees Kampioenschap en een Wereldbekerwedstrijd in het Nederlandstalig taalgebied of in het tweetalige gebied Brussel-Hoofdstad. Via dit decreet kunnen ook unisportfederaties, waarvan de sporttak niet is opgenomen in de topsporttakkenlijst, in aanmerking komen voor aanvullende subsidies voor de organisatie van deze competities.

Volgens het besluit van de Vlaamse Regering van 19/12/2008 tot vaststelling van de voorwaarden tot het verkrijgen van de subsidies inzake topsport komt voor de financiering van de organisatie van deze wedstrijden Bloso tegemoet in de door de unisportfederatie gedragen kosten, voor een bedrag van maximum 30.000 euro voor Wereldkampioenschappen, maximum 15.000 euro voor Europese Kampioenschappen en maximum 7.500 euro voor Wereldbekerwedstrijden.

In 2010 kwamen zeven Vlaamse unisportfederaties in aanmerking voor aanvullende subsidies topsport voor de organisatie van één of meerdere internationale competities in het Nederlandstalig taalgebied of in het tweetalige gebied Brussel-Hoofdstad: Gymnastiekfederatie Vlaanderen vzw (1 WB), Vlaamse Ju-Jitsu Federatie (1 EK), Vlaamse Liga Paardensport vzw (1 WK en 2 WB's), Vlaamse Schermbond vzw (1 WB), Vlaamse Tafeltennisliga vzw (1 WB), Vlaamse Tennisvereniging vzw (2 WB's) en Wielerbond Vlaanderen vzw (4 WB's).

OVERZICHT TOEGEKENDE SUBSIDIES TOPSPORT 2010 VOOR DE ORGANISATIE VAN EK, WK EN WB			
Unisportfederaties		Sporttak	Toegekende subsidies 2010
Categorie I	Gymnastiefederatie Vlaanderen vzw	Gymnastiek	€ 7.500,00
	Vlaamse Tennisvereniging vzw	Tennis	€ 15.000,00
	Wielerbond Vlaanderen vzw	Wielrennen	€ 30.000,00
Categorie II	Vlaamse Liga Paardensport vzw	Paardrijden	€ 45.000,00
Categorie III	Vlaamse Tafeltennisliga vzw	Tafeltennis	€ 7.500,00
Categorie IV	Vlaamse Ju-Jitsu Federatie vzw	Ju-Jitsu	€ 15.000,00
	Vlaamse Schermbond vzw	Schermen	€ 7.500,00
Algemeen Totaal			€ 127.500,00

In 2010 werden vier voorschotten toegekend van elk 20% van de subsidies waarop deze acht unisportfederaties aanspraak kunnen maken op basis van de ingediende subsidiëeringsaanvraag 2010.

Het saldo van de aanvullende subsidies 2010 topsport voor de organisatie van WK, EK en Wereldbekerwedstrijden worden uitbetaald vóór 01 juli 2011 nadat Bloso de afrekeningsdossiers 2010 heeft goedgekeurd.

De totale subsidie 2010 topsport voor de organisatie van WK, EK en Wereldbekerwedstrijden is 127.500,00 euro. Dit is 0,26% van de totale subsidies.

E. AANVULLENDE SUBSIDIES VLAAMSE UNISPORTFEDERATIES VOOR DE FACULTATIEVE OPDRACHT TOPSPORT (VOORBEREIDING EN DEELNAME VAN VLAAMSE TOPSPORTERS AAN OLYMPISCHE SPELEN, PARALYMPICS, EUROPESE JEUGD OLYMPISCHE DAGEN (EYOD) EN WERELDSPELEN)

ESR code 31.02

Wettelijke basis

- ◆ Decreet van 13/7/2001 houdende de regeling van de erkenning en de subsidiëring van de Vlaamse sportfederaties, de koepelorganisatie en de organisaties voor de sportieve vrijetijdsbesteding.
- ◆ Besluit van de Vlaamse Regering van 19/12/2008 tot vaststelling van de voorwaarden tot het verkrijgen van de subsidies inzake topsport.

Subsidiëring

Het decreet van 13/7/2001 houdende de regeling van de erkenning en de subsidiëring van de Vlaamse sportfederaties, de koepelorganisatie en de organisaties voor de sportieve vrijetijdsbesteding voorziet aanvullende subsidies voor een minimaal bedrag van 248.000 euro voor de voorbereiding en de deelname van Vlaamse topsporters aan de Olympische Spelen, de Paralympische Spelen, de Wereldspelen en de Europese Jeugd Olympische Dagen (EYOF) in een niet-Olympisch jaar. Dit bedrag wordt jaarlijks aangepast aan het cijfer van de gezondheidsindex.

Volgens het besluit van de Vlaamse Regering van 19/12/2008 tot vaststelling van de voorwaarden tot het verkrijgen van de subsidies inzake topsport komt Bloso voor de financiering van de voorbereiding en de deelname van Vlaamse topsporters aan de Olympische Spelen, de Paralympische Spelen, de Wereldspelen en de Europese Jeugd Olympische Dagen (EYOF) voor een bedrag van maximum 175.000 euro tegemoet in de door de unisportfederaties gedragen kosten.

Voor de financiering van de voorbereiding en deelname van topsporters aan Olympische Spelen, Paralympische Spelen, Europese Jeugd Olympische dagen (EYOD) en Wereldspelen komt Bloso in een niet-Olympisch jaar voor een totaal bedrag van maximaal 400.000 euro tegemoet in de hiervoor door het BOIC gedragen kosten. In een Olympisch jaar wordt dat bedrag opgetrokken tot maximaal 800.000 euro.

Naast de unisportfederaties, waarvan de sporttak opgenomen is in het topsportbeleid, kunnen ook de andere unisportfederaties in aanmerking komen voor aanvullende subsidies topsport voor deelname van hun topsporters aan de Olympische Spelen, de Paralympische Spelen, de Wereldspelen en de Europese Jeugd Olympische Dagen (EYOF).

In 2010 kwamen dertien Vlaamse unisportfederaties in aanmerking voor aanvullende subsidies topsport voor de voorbereiding en de deelname van Vlaamse topsporters aan de Olympische Spelen, de Paralympische Spelen, de Wereldspelen en de Europese Jeugd Olympische Dagen (EYOF): GymnastiekFederatie Vlaanderen vzw, Vlaamse Atletiekliga vzw, Vlaamse Judofederatie vzw, Vlaamse Liga Gehandicaptensport vzw, Vlaamse Liga Paardensport vzw, Vlaamse Roeiliga vzw, Vlaamse Rollerbond vzw, Vlaamse Ski en Snowboard Federatie vzw, Vlaamse Triatlon en Duatlon Liga vzw, Vlaamse Volleybalbond vzw, Vlaamse Zwemfederatie vzw, Waterski Vlaanderen vzw en Wielerbond Vlaanderen vzw.

OVERZICHT TOEGEKENDE SUBSIDIES TOPSPORT 2010 VOOR DE VOORBEREIDING VAN VLAAMSE TOPSPORTERS AAN OLYMPISCHE SPELEN, PARALYMPISCHE SPELEN, EUROPESE JEUGD OLYMPISCHE DAGEN (EYOD) EN WERELDSPELEN			
Unisportfederaties		Sporttak	Toegekende subsidies 2010
Categorie I	Vlaamse Atletiekliga vzw	Atletiek	€ 25.000,00
	Gymnastiefederatie Vlaanderen vzw	Gymnastiek	€ 10.000,00
	Vlaamse Judofederatie vzw	Judo	€ 20.000,00
	Vlaamse Volleybalbond vzw	Volleybal	€ 20.000,00
	Vlaamse Zwemfederatie vzw	Zwemmen	€ 5.000,00
	Wielerbond Vlaanderen vzw	Wielrennen	€ 12.000,00
Categorie II	Vlaamse Liga Paardensport vzw	Paardrijden	€ 30.000,00
	Vlaamse Roeiliga vzw	Roeien	€ 8.244,00
	Vlaamse Triatlon & Duatlon Liga vzw	Triatlon & Duatlon	€ 3.000,00
Categorie III	Vlaamse Ski & Snowboard Federatie vzw	Badminton	€ 5.000,00
Categorie IV	Vlaamse Rollerbond vzw	Rolschaatsen	€ 2.405,00
Apart	Vlaamse Liga Gehandicaptensport vzw	Gehandicaptensport	€ 10.000,00
Geen	Waterski Vlaanderen vzw	Waterski	€ 20.000,00
Algemeen Totaal			€ 170.649,00

In 2010 werden vier voorschotten toegekend voor de voorbereiding en de deelname van Vlaamse topsporters aan de Olympische Spelen, de Paralympische Spelen, de Wereldspelen en de Europese Jeugd Olympische Dagen (EYOF). De voorschotten bedragen elk 20% van de maximale subsidies topsport waarop deze unisportfederaties aanspraak kunnen maken en werden trimesterieel uitbetaald.

De totale subsidie topsport 2010 voor de voorbereiding en de deelname van Vlaamse topsporters aan de Olympische Spelen, de Paralympische Spelen, de Wereldspelen en de Europese Jeugd Olympische Dagen (EYOF) bedraagt 170.649,00 euro ten aanzien van de Vlaamse topsportfederaties en 315.900,00 euro ten aanzien van het BOIC ten behoeve van de deelname van Vlaamse topsporters aan de Youth Olympic Games in Singapore en de multidisciplinaire stages te Mulhouse (BJOT), Vittel (BJOT) en Lanzarote (BOT). Dit is 0,99% van de totale subsidies.

3. WERKING VAN DE STUURGROEP TOPSPORT

Op 1/12/2003 werd door de minister van Sport Marino Keulen de Stuurgroep Topsport (Blosso, VSF, BOIC, afdeling Jeugd en Sport, kabinet Sport) officieel geïnstalleerd om volgende kerntaken uit te voeren:

- ♦ De beleidslijnen van het Vlaams Topsportbeleid uit te stippelen, zoals te concretiseren in het Topsportbeleidsplan van de afdeling Topsport van Blosso.
- ♦ De selectie van topsporters voor opname in het Blosso-tewerkstellingsproject Topsport en het Blosso-topsportstudentenproject Hoger Onderwijs.
- ♦ Toezicht uit te oefenen op de uitvoering van het Vlaams Topsportbeleid.
- ♦ De samenwerking tussen de partners van het Vlaams Topsportbeleid, met name Blosso, het BOIC en de VSF, te coördineren en te stroomlijnen tot een coherente werking.

In 2005 werd, in opdracht van minister Bert Anciaux, de Taskforce Topsport opgericht als dagelijks bestuur, dat documenten voor de Stuurgroep Topsport voorbereidt en adviseert. Dat jaar werd eveneens de samenstelling van de Stuurgroep Topsport aangepast met de aanstelling van de topsportmanager op 1/3/2005 door minister Bert Anciaux.

De volgende personen werden via het Ministerieel Besluit van 19 februari 2009 benoemd tot leden van de Stuurgroep voor het Integrale Vlaamse Topsportbeleid, vermeld in artikel 9 van het decreet van 7 mei 2004 tot omvorming van de Vlaamse openbare instelling Commissariaat-generaal voor de Bevordering van de Lichamelijke Ontwikkeling, de Sport en de openluchtrecreatie tot het intern verzelfstandigd agentschap met rechtspersoonlijkheid BLOSO, tijdens de Olympiade 2009-2012:

Paul De Knop (voorzitter), Carla Galle en Paul Rowe (Blosso), Eddy De Smedt en Philippe Rogge (BOIC), Astrid Vervaeke (secretaris), Jul Clonen en de topsportmanager (Departement CJSB), Lode Grossen en Tille Scheerlinck (VSF), Jessica De Smet (gehandicaptensport), Peter Hespel, Jan Bourgois, Christophe Delecluse en Veerle De Bosscher (universitaire topsportexpertisecentra), Jan Olbrecht en Martine Mullie (expert topsport) en Robert van de Walle (Vlaams topsportcoach).

De Stuurgroep Topsport werd in 2010 niet samengeroepen.

4. WERKING VAN DE TASKFORCE TOPSPORT

Bij de aanstelling van Philippe Muylers als Vlaams minister van Financiën, Begroting, Werk, Ruimtelijke Ordening en Sport werd de samenstelling van de Taskforce Topsport gewijzigd: Paul Rowe (Blosso, voorzitter), Gert Vande Broek (Kabinet Sport), Eddy De Smedt (BOIC), Lode Grossen (VSF), Jul Clonen (Departement cultuur, jeugd, sport en media) en Annemie Skopinski (Blosso, secretaris, vanaf oktober 2010 vervangen door Lies Ketels). Ad hoc wordt de samenstelling van de Taskforce Topsport uitgebreid met experts naargelang het te behandelen thema.

De Taskforce Topsport vergaderde twaalf maal in 2010, namelijk op 29 januari, 4 maart, 30 maart, 27 april, 26 mei, 22 juni, 7 juli, 2 september, 28 september, 26 oktober, 23 november en 21 december.

Het Topsportactieplan Vlaanderen II voorziet in de oprichting van een “permanente adviescommissie Topsport en Wetenschap”, die de vaste samenstelling van de Taskforce Topsport uitbreidt met betrekking tot het opmaken van adviezen over projecten van wetenschappelijke begeleiding en/of wetenschappelijk onderzoek in Topsport. Voor elke Vlaamse universiteit met een opleiding lichamelijke opvoeding werd één vaste vertegenwoordiger in deze permanente commissie voorzien: Peter Hespel (KULeuven), Jan Bourgois (UGent) en Paul Wylleman (VUB).

In deze samenstelling vergaderde de adviescommissie Topsport en Wetenschap vijfmaal in 2010, namelijk op 29 januari, 27 april, 26 mei, 28 september en 23 november.

5. BLOSO-TEWERKSTELLINGSPROJECT TOPSPORT

Topsport is steeds minder combineerbaar met andere deeltijdse of voltijdse engagementen (werken of studeren). Het noodzakelijke trainingsvolume en programma van internationale stages en wedstrijden om concurrentieel te blijven op topniveau vereist in de meeste gevallen een voltijds engagement van de topsporter. Vanuit deze bekommernis werd het Bloso-tewerkstellingsproject Topsport (Gesco-project met maximum premie) in 1995 goedgekeurd door de ministers van Cultuur (Hugo Weckx) en Tewerkstelling (Leo Peeters). Dit was ongetwijfeld een eerste maar belangrijke stap naar een volwaardig sociaal statuut van de Vlaamse topsporter.

In maart 2002 ging minister van Werkgelegenheid Renaat Landuyt akkoord om het tewerkstellingsproject van achttien voltijdse equivalenten uit te breiden met vijftien voltijdse equivalenten (in totaal 33 VTE). In november 2002 ging minister Renaat Landuyt akkoord met een nieuwe uitbreiding van het tewerkstellingsproject met tien voltijdse equivalenten zodat het totaal contingent op 43 voltijdse equivalenten werd gebracht.

In 2010 werden in het Bloso-tewerkstellingsproject 51 Vlaamse topsporters opgenomen. Hierin werd het tewerkstellingcontract van 31 topsporters verlengd, 15 topsporters ontvingen een eerste tewerkstellingscontract, 1 topsporter kreeg bij de hervatting van haar loopbaan een nieuw contract na een vroegere tewerkstelling bij Bloso en 4 topsporters maakten de overstap van het Bloso-topsportstudentenproject Hoger Onderwijs naar het Bloso-tewerkstellingsproject Topsport.

BLOSO-TEWERKSTELLINGSPROJECT TOPSPORTERS 2010				
Topsporters	Sporttak	Datum contract: van tot		Status contract
Adriaensen Kate	Waterski	1/1/2010	31/8/2010	eerste contract
Aernouts Bart	Triatlon	1/1/2010	31/12/2010	contractverlenging
Beke Rutger	Triatlon	1/1/2010	31/12/2010	contractverlenging
Beyens Kristof	Atletiek	1/1/2010	31/12/2010	contractverlenging
Blondelle Leen	Bobslee	1/5/2009	30/4/2010	eerste contract

Cauwenbergh Olivier	Kajak	1/10/2009	30/09/2011	eerste contract na topsportstudent
De Decker Annick	Roeien	1/1/2010	31/12/2010	contractverlenging
De Deyne Wim	Shorttrack	1/5/2009	30/6/2010	contractverlenging
De Keersmaeker Gino	Atletiek (gehandicapt)	1/1/2010	28/2/2011	contractverlenging
De Poortere Ingmar	Wielrennen	1/6/2009	30/6/2011	contractverlenging
De Reu Hannes	Roeien	15/10/2009	31/1/2011	contractverlenging
Decaesstecker Sven	Zwemmen (gehandicapt)	1/11/2009	31/12/2010	eerste contract na topsportstudent
Devroe Jeroen	Paardrijden	1/1/2009	31/12/2010	contractverlenging
D'Haene Wouter	Kajak	1/1/2010	31/12/2010	contractverlenging
Donckers Karin	Paardrijden	1/1/2010	31/12/2010	contractverlenging
Geentjens Evi	Roeien	1/10/2010	30/9/2011	eerste contract
Goegebuer Tom	Gewichtheffen	1/1/2010	31/12/2010	contractverlenging
Gysel Pieter	Shorttrack	1/5/2009	30/6/2010	contractverlenging
Hammond Joanna	Roeien	15/10/2010	30/9/2011	eerste contract
Hebbrecht Wouter	Skeelers	1/1/2010	31/12/2010	contractverlenging
Hellebaut Tia	Atletiek	1/4/2010	14/9/2010	eerste contract na hervatting loopbaan
Heylen Ilse	Judo	1/1/2010	31/12/2010	contractverlenging
Jacques Catherine	Judo	1/1/2010	31/12/2010	contractverlenging
Maesen Bob	Kajak	1/1/2010	31/12/2010	contractverlenging
Maeyens Tim	Roeien	1/1/2010	31/12/2010	contractverlenging
Mouha Liesbeth	Beachvolleybal	1/1/2010	31/12/2010	eerste contract
Mariën Hanna	Atletiek	1/1/2010	31/12/2010	contractverlenging
Obreno Hannes	Roeien	1/11/2010	31/12/2011	eerste contract
Obreno Thijs	Roeien	1/11/2010	31/12/2011	eerste contract
Ouedraogo Elodie	Atletiek	1/1/2010	31/12/2010	contractverlenging
Pannecoucke Laurens	Kajak	1/10/2010	30/9/2011	eerste contract
Paulissen Roel	Mountainbike	1/1/2010	31/12/2010	contractverlenging
Penen Frauke	Atletiek	1/1/2010	31/12/2010	contractverlenging
Poelvoorde Bart	Roeien	1/1/2010	31/12/2010	contractverlenging
Raes Christophe	Roeien	1/1/2010	31/12/2010	contractverlenging
Rosseneu Amelie	Judo	1/7/2010	30/6/2011	eerste contract
Truyens Donna-Donny	Gymnastiek	2/11/2010	31/12/2011	eerste contract na topsportstudent
Van Alphen Hans	Atletiek	1/1/2010	31/12/2010	contractverlenging
Van Branteghem Cédric	Atletiek	1/1/2010	31/12/2010	contractverlenging

Van Breedam Liesbet	Beachvolleybal	1/1/2010	31/12/2010	eerste contract
Van den Bogaert Jeroen	Skiën	15/9/2009	31/5/2010	eerste contract
Van der Geest Elco	Judo	1/1/2010	31/12/2010	contractverlenging
Van Der Perren Kevin	Kunstschaatsen	1/8/2009	30/6/2011	contractverlenging
Van Tichelt Dirk	Judo	1/1/2010	31/12/2010	contractverlenging
Vanderghote Menno	Gymnastiek	1/10/2009	30/9/2010	eerste contract
Vangeneugden Tom	Zwemmen	1/10/2010	30/9/2011	eerste contract na topsportstudent
Vanhoof Elke	BMX	1/8/2010	31/8/2011	eerste contract
Willemarck Eva	Bobslee	1/1/2010	31/5/2011	eerste contract
Willems Gladys	Boogschieten	8/11/2010	31/12/2011	eerste contract
Willemsen Elfje	Bobslee	5/8/2009	31/5/2011	contractverlenging
Woestenborghs Rob	Duaton	1/11/2009	31/10/2011	contractverlenging

Het al of niet opnieuw opnemen van bepaalde topsporters in dit tewerkstellingsproject na afloop van hun contract, heeft alles te maken met de geleverde prestaties getoetst aan de concrete resultaatsverbintenis in hun contract. Diegenen die stoppen met topsport verdwijnen uiteraard uit dit project. Immers de finaliteit en het uitgangspunt van dit tewerkstellingsproject zijn een kader creëren waarin de topsporter zich gedurende een aantal jaren in de beste omstandigheden kan voorbereiden om topprestaties te leveren. Dit tewerkstellingsproject biedt dus geen oplossing voor het fameuze “zwarte gat” waarin topsporters na hun sportcarrière dreigen terecht te komen.

Naast wedde/loon werd in 2010 voor het programma, de begeleiding en de omkadering van deze topsporters ad hoc 107.614,00 euro uitbetaald, supplementair aan het programma en de structurele omkadering via de subsidies topsport en de Pool van Toptrainers.

6. BLOSO-TOPSPORTSTUDENTENPROJECT HOGER ONDERWIJS

Topsport kan maximaal gecombineerd worden met hogere studies, wanneer het studiecursus kan gespreid worden door middel van een individueel leertraject. Hierdoor wordt de kans op slagen groter, maar het volledige curriculum langer: bijvoorbeeld het spreiden van één studiejaar over twee academiejaren, of een cyclus van twee studiejaren over drie academiejaren. Dit betekent dat de topsporter/student, en/of diegene wie hij/zij ten laste is, over een langere periode dan normaal met hoge studiekosten zit en inkomen derft door een latere intrede op de arbeidsmarkt.

Maatregelen moeten er dus op gericht zijn om (1) de kosten verbonden aan de topsport te dragen, (2) de kosten verbonden aan het uitwerken en begeleiden van een individueel studietraject te compenseren en (3) in een vervangend inkomen te

voorzien ter compensatie van de hogere studiekosten en het uitstel van een beroepsinkomen.

Om die redenen kwam het “Blosotopsportstudentenproject Hoger Onderwijs” tot stand met de bedoeling:

- ◆ de combinatie van studie in het hoger onderwijs en topsport te optimaliseren zodat topsporters niet alleen aangemoedigd worden maar ook maximale kansen krijgen om een studiecarière in het hoger onderwijs aan te vangen en succesvol te voltooien,
- ◆ zowel op educatief als op sportief vlak zo goed mogelijke prestaties neer te zetten,
- ◆ tijdens of na hun sportloopbaan een beroepscarière succesvol aan te vangen en uit te bouwen.

Het Blosotopsportstudentenproject Hoger Onderwijs werd opgestart in het academiejaar 2003-2004 op basis van het topsportconvenant Hoger Onderwijs, zoals goedgekeurd door de Stuurgroep Topsport op 22 oktober 2003. Het Blosotopsportstudentenproject Hoger Onderwijs is als dusdanig een structureel en volwaardig alternatief voor het Blosotewerkstellingsproject Topsport, ten behoeve van de topsporter/student.

De topsporters/studenten in de categorie Elitesporter hebben een arbeidsovereenkomst met Blosot, waarbij de wedde 100% bedraagt van een deeltijdse (80%) tewerkstelling volgens de gangbare Blosobarema's, afhankelijk van het diploma (aangepaste verloning sinds 1/1/2006).

Blosot betaalt aan de betrokken onderwijsinstelling, die verondersteld wordt de noodzakelijke studiebegeleiding en flexibiliteiten te verlenen, een bedrag van maximaal 3.000 euro per academiejaar voor de studiebegeleiding. In het academiejaar 2003-2004 kwamen enkel Elitesporters in aanmerking.

Het Blosotopsportstudentenproject Hoger Onderwijs werd uitgebreid met de categorie beloftevolle Jongeren vanaf het academiejaar 2004-2005 op basis van het aangepast topsportconvenant Hoger Onderwijs, zoals goedgekeurd door de Stuurgroep Topsport op 1/12/2004.

De topsporters/studenten in de categorie Beloftevolle Jongeren hebben een arbeidscontract met Blosot, waarbij de wedde 100% bedraagt van een deeltijdse (50%) tewerkstelling, volgens de gangbare Blosobarema's, afhankelijk van het diploma (aangepaste verloning sinds 1/1/2006).

Blosot betaalt aan de betrokken onderwijsinstelling, die verondersteld wordt de noodzakelijke studiebegeleiding en flexibiliteiten te verlenen, een bedrag van maximaal 3.000 euro per academiejaar voor de studiebegeleiding. Vanaf het academiejaar 2004-2005 kwamen alleen nog studenten in aanmerking die hun studies spreiden (tot halftijds studeren) in functie van de invulling van een volwaardig trainingstechnisch programma.

Voor het academiejaar 2010-2011 werden in 2010 elf topsporters/studenten (negen Elitesporters en twee Beloftevolle Jongeren) in het Blosotopsportstudentenproject

Hoger Onderwijs opgenomen. Hierin werd het contract verlengd van negen topsporters, twee topsporters ontvingen een eerste contract na een Bloso-tewerkstellingscontract.

BLOSO-TOPSPORTSTUDENTENPROJECT HOGER ONDERWIJS 2010-2011						
Topsporters	Sporttak	Datum contract: van tot		Status contract	Statuut	Onderwijs- instelling
Berings Eline	Atletiek	1/10/2010	30/9/2011	contractverlenging	E	Universiteit Gent
Bultheel Michael	Atletiek	1/10/2010	30/9/2011	contractverlenging	E	Katholieke Universiteit Leuven
Buys Kimberly	Zwemmen	1/10/2010	30/9/2011	contractverlenging	E	Universiteit Antwerpen
Cauwenbergh Olivier	Kajak	1/10/2010	30/9/2011	Eerste contract na tewerkstellingscontract	E	Lessius Hogeschool Mechelen
Dubois Bram	Roeien	15/10/2009	31/1/2011	contractverlenging	BJ	Hogeschool Gent
Duerinck Nils	Atletiek	1/10/2010	30/9/2011	contractverlenging	E	Sint-Lucas Hogeschool Brussel
Mys Gaëlle	Gymnastiek	1/10/2010	31/10/2011	contractverlenging	E	Sint-Lucas Hogeschool Gent
Surgeloose Glenn	Zwemmen	1/10/2010	28/2/2011	Eerste contract na tewerkstellingscontract	E	Karel De Grote Hogeschool Antwerpen
Van Acker Evi	Zeilen	1/10/2010	30/9/2012	contractverlenging	E	Universiteit Gent
Van Der Plaetsen Thomas	Atletiek	1/10/2010	30/9/2011	contractverlenging	BJ	Hogeschool Gent
Vanwalleghem Aagje	Gymnastiek	1/10/2010	30/9/2011	contractverlenging	E	Hogeschool Gent

Voor de studiebegeleiding werd in 2010 aan de betrokken onderwijsinstellingen 4.215,00 euro uitbetaald. De begeleiding en omkadering van deze topsporters werden voorzien binnen de structurele omkadering via de subsidies topsport en de Pool van Toptrainers. In 2010 werd voor de totale loonkost van de topsporters/studenten 373.954,00 euro besteed.

7. POOL VAN TOPTRAINERS

Op 3 mei 2005 besliste de Stuurgroep Topsport om de Pool van Toptrainers op te starten. Door Bloso werd de budgettaire ruimte voorzien voor een initiële pool van tien VTE toptrainers. Er werden richtlijnen/criteria vastgelegd waaraan de kandidaten dienen te voldoen. De kandidaten worden door de betrokken sportfederatie voorgedragen en bij gunstige beslissing wordt de aanwerving of de aanneming door de bestrooken sportfederatie tot 100% door Bloso gefinancierd. Toptrainers in deze pool krijgen een contract van bepaalde duur (meestal gericht op resultaten op de Olympische Spelen), waarbij tussendoelen en finaliteit als een resultaatsverbintenis zijn opgenomen.

In 2005 werden Stefaan Obreno (zwemmen), Jan De Brandt (volleybal) en Carlos Prendes (kajak) als eerste toptrainers opgenomen en gefinancierd via de Pool van Toptrainers. De daaropvolgende jaren werd de Pool van Toptrainers uitgebreid naar

11 toptrainers in 2006, 13 toptrainers in 2007 en 17 toptrainers in 2008 (Olympisch jaar). In 2009 maakten 15 toptrainers deel uit van de Pool van Toptrainers. In 2010 werden 18 trainers opgenomen in de Pool van Toptrainers:

POOL VAN TOPTRAINERS 2010				
Trainers	Sporttak	Datum contract:		Status contract
		van	tot	
Adams Neil	Judo	1/4/2009	31/12/2012	eerste contract
Belmans Danny	Judo	1/1/2010	31/12/2012	eerste contract
Boels Michel	Atletiek	1/10/2010	30/9/2011	eerste contract
Demard Jeanvalère	Snowboard	1/1/2009	31/12/2009	contractverlenging
Devries Ann	Tennis	1/9/2009	31/12/2009	contractverlenging
Gewehr Claudio	Volleybal	1/1/2009	31/8/2012	contractverlenging
Jährling Harald*	Roeien	20/1/2009	30/9/2012	eerste contract
Kieffer Yves	Gymnastiek	19/1/2009	31/12/2012	eerste contract
Obreno Stefaan**	Zwemmen	1/1/2009	31/12/2012	contractverlenging
Otter Jeroen	Shorttrack	1/5/2009	30/4/2010	contractverlenging
Pieters Peter	Wielrennen	1/9/2010	31/12/2012	eerste contract
Prendes Carlos	Kajak	1/1/2009	31/12/2012	contractverlenging
Timmermans Pieter	Triatlon	1/1/2009	31/8/2010	eerste contract
Valcke Rik	Zwemmen	1/9/2010	31/8/2012	eerste contract
Van Bladel Wil	Zeilen	1/1/2009	31/12/2012	contractverlenging
Van Der Plaetsen Michaël	Atletiek	1/10/2010	30/9/2011	eerste contract
Vandeven Wim	Atletiek	1/1/2009	31/12/2012	contractverlenging
Wiggins Jon	Wielrennen	1/1/2009	31/12/2012	contractverlenging

* Overeenkomst met Harald Jährling werd voortijdig beëindigd op 8/12/2010

** Overeenkomst met Stefaan Obreno wordt voortijdig beëindigd op 22/2/2011

8. POOL VAN JEUGDTRAINERS TOPSPORT

In het Topsportactieplan Vlaanderen I werd de oprichting van een tewerkstellingsproject voor jeugdtrainers topsport vooropgesteld, gericht op een betere begeleiding van jonge talenten bij de aanvang van hun topsportloopbaan, zowel in de clubs, als in de basisscholen voor topsportbeloften, als in de middenschool/topsportschool. Hiertoe zouden in de eerste fase (2005-2008) maximaal zestig VTE betrekkingen voorzien worden (geco-statuut). Tot eind 2007 werd dit project niet opgestart aangezien noch de nodige VTE's, noch de nodige kredieten hiervoor werden toegekend.

In 2008, op het einde van de lopende legislatuur en Olympiade, werd een eerste aanzet gegeven om dit project alsnog op te starten onder de noemer "Pool van Jeugdtrainers

Topsport". Binnen de Taskforce Topsport werd na uitvoerig overleg met de topsportfederaties een reglement en een procedure opgesteld en werd de financiering gekoppeld aan vijf criteria. Conform deze criteria werden in totaal 22 voltijdse of deeltijdse jeugdtrainers in de Vlaamse topsportfederaties aangesteld, ten laste van topsportkredieten van het departement CJSM.

Op 1/9/2009 werd het project overgeheveld van het departement CJSM naar Bloso. De verdere uitbouw van dit project is een prioriteit in nagenoeg alle sporten. Zeker wanneer de talentontwikkeling buiten (of in plaats van) de topsportschool zou worden uitgewerkt, zal dit de nood aan Jeugdtrainers Topsport gevoelig verhogen. Dit kan budgettair gedeeltelijk opgevangen worden door de subsidiëring van lesgevers/trainers in de topsportscholen voor de betrokken topsportfederaties te verschuiven naar de financiering van de Pool van Jeugdtrainers Topsport. Bovenop deze verschuiving blijkt er nood te zijn aan minstens 25 VTE Jeugdtrainers Topsport tegen 2012.

De kandidaten worden door de betrokken sportfederatie voorgedragen en bij gunstige beslissing wordt de aanwerving of de aanneming door de bestrooken sportfederatie tot 100% door Bloso gefinancierd. Jeugdtrainers topsport in deze pool krijgen een contract van bepaalde duur, waarbij zowel tussendoelen (vnl. procesanalyse) als een resultaatsverbintenis zijn opgenomen.

POOL VAN JEUGDTRAINERS TOPSPORT 2010				
Trainers	Sporttak	Begin contract	Einde contract	# VTE
Agnello Carlo	Tafeltennis	1/9/2010	31/12/2010	0,5
Bastiaens Kenneth	Tennis	1/1/2010	31/12/2010	1
Becquart Peter	Gymnastiek	1/1/2010	31/12/2010	0,33
Becue Brigitte	Zwemmen	1/1/2010	31/12/2010	0,5
Binnemans Elke	Badminton	1/1/2010	31/12/2010	0,1
Blüm Hans	Handboogschieten	1/1/2010	30/5/2010	1
Boonen Sven	Judo	1/2/2010	31/12/2010	0,33
Braem Benjamin	Badminton	1/1/2010	31/12/2010	0,1
Closset Marc	Tafeltennis	1/1/2010	30/6/2010	1
Coolman Martijn	Volleybal	1/1/2010	30/6/2010	1
De Boeck Wim	Volleybal	1/1/2010	31/12/2010	1
De Rick Johan	Gehandicaptensport	1/4/2010	31/12/2010	0,1
De Wit Niels	Judo	1/2/2010	31/12/2010	0,33
Declerck Ine	Badminton	1/1/2010	31/12/2010	0,1
Derycke Wauter	Zwemmen	1/1/2010	31/12/2010	0,25
Devos Jan	Handboogschieten	1/5/2010	31/12/2010	0,25
Didden Rik	Atletiek	1/1/2010	31/12/2010	0,5

Dobeni Mia	Triatlon	1/9/2010	31/12/2010	0,25
Geeraert Luc	Badminton	1/1/2010	31/12/2010	0,1
Germeau Yannick	Schermen	1/1/2010	31/12/2010	0,25
Gilson Philip	Atletiek	1/1/2010	31/12/2010	0,8
Golic Borislav	Handbal	1/1/2010	30/6/2010	1
Herremans Marc	Triatlon	1/1/2010	31/12/2010	0,25
Himpe Piet	Tennis	1/1/2010	31/12/2010	0,5
Hoste Michiel	Judo	1/2/2010	31/12/2010	0,33
Jacobs Alex	Handbal	1/9/2010	31/12/2010	0,5
Jacobs Chris	Wielrennen	1/8/2010	31/12/2010	0,5
Kedzierski Ryszard	Roeien	1/1/2010	31/12/2010	1
Liebermann Vladimir	Gymnastiek	1/1/2010	31/12/2010	0,33
Lobbestael Kurt	Triatlon	1/1/2010	31/08/2010	0,25
Luyten Rik	Volleybal	1/9/2010	31/12/2010	1
Peeters Lieve	Gehandicaptensport	1/5/2010	31/12/2010	0,2
Put Benny	Badminton	1/1/2010	31/12/2010	0,1
Santy Petra	Kajak	1/1/2010	31/12/2010	1
Smet Kathleen	Triatlon	1/1/2010	31/12/2010	0,25
Van Langendonck Ronny	Gehandicaptensport	1/2/2010	31/12/2010	0,2
Van Lierde Luc	Triatlon	1/1/2010	31/12/2010	0,25
Van Waeyenberghe Philippe	Zwemmen	1/1/2010	31/12/2010	0,5
Verhelst Geert	Gymnastiek	1/1/2010	31/12/2010	0,33
Verstraeten Dennis	Tennis	1/1/2010	31/12/2010	0,5
Vitta Kilomo	Tafeltennis	1/9/2010	31/12/2010	0,5
Weibel Martin	Gymnastiek	1/1/2010	31/12/2010	1
Yun-Sup Chin	Taekwondo	1/1/2010	31/12/2010	0,5

9. PARTICIPATIE IN HET ABCD-PROJECT “JONGE TOPSPORTTALENTEN – OLYMPISCHE SPELEN 2012-2016” (“BE GOLD”)

De ABCD-commissie is het overlegorgaan inzake topsportbeleid tussen de gemeenschappen (Bloso, Adeps en de Duitstalige gemeenschap) en het BOIC. De commissie is als volgt samengesteld:

- ◆ Voor Bloso: Carla Galle, Albert Gryseels en Paul Rowe
- ◆ Voor het Adeps: René Hamaite, Georges Guillaume en Alain Laitat
- ◆ Voor de Duitstalige gemeenschap: Kurt Rathmes en Sandrine Dinon
- ◆ Voor het BOIC: Guido De Bondt en Eddy De Smedt

◆ Projectverantwoordelijke Be Gold: Didier Haller

Op 30/4/2004 werd een overeenkomst ondertekend tussen de Federale staat (ministers Guy Verhofstadt en Johan Vande Lanotte), de Vlaamse Gemeenschap (ministers Bart Somers en Marino Keulen), de Franse Gemeenschap (ministers Hervé Hasquin en Christian Dupont), de Duitstalige Gemeenschap (ministers Karl-Heinz Lambertz) en het BOIC (François Narmon en Guido De Bondt) om het gemeenschappelijk project “Jonge topsporttalenten – Olympische Spelen 2012-2016” op te starten. Dit project heeft als doel specifieke projecten te financieren op het vlak van talentdetectie, talentontwikkeling en talentbegeleiding van jonge topsporttalenten met het oog op het behalen van top-8 plaatsen op de Olympische Spelen van 2012 en 2016.

In dit project wordt een gemeenschappelijke “pot” aangelegd, waarin de Nationale Loterij (jaarlijks 1.250.000 euro), Bloso (jaarlijks 740.000 euro), het Adeps (jaarlijks 500.000 euro), de Duitstalige Gemeenschap (jaarlijks 10.000 euro) en het BOIC (jaarlijks 750.000 euro) investeren. De Vlaamse sportfederaties, de Waalse sportfederaties, de sportfederaties van de Duitstalige Gemeenschap, alsook de nationale sportbonden en de partners in ABCD kunnen projecten indienen. De ABCD-commissie beoordeelt de projecten en beslist over het bedrag, de aard en de periode van financiering. Middelen die binnen een kalenderjaar niet besteed zijn, blijven in de gemeenschappelijke pot en worden aldus overgedragen en besteed in de daaropvolgende jaren binnen dit topsportproject.

De ABCD-commissie vergaderde in het kader van het project “Jonge topsporttalenten – Olympische Spelen 2012-2016” in 2010 op volgende data: 1 februari, 23 juni, 6 oktober en 15 december 2010.

In 2010 werd voor de Be Gold-projecten van twaalf Vlaamse sportfederaties een bedrag van 1.151.905 euro uitbetaald. Meer bepaald de GymnastiekFederatie Vlaanderen vzw (200.000 euro), de Vlaamse Atletiekliga vzw (61.979 euro), de Vlaamse Judofederatie vzw (108.000 euro), de Vlaamse Zwemfederatie vzw (120.000 euro), de Vlaamse Ski en Snowboard Federatie vzw (50.000 euro), de Vlaamse Triatlon en Duatlon Liga vzw (35.926 euro), de Vlaamse Tafeltennisliga vzw (70.000 euro), de Vlaamse Roeiliga vzw (80.000 euro), de Vlaamse Tennisvereniging vzw (150.000 euro), de Vlaamse Kunstschaatsenbond vzw (60.000 euro), het Nederlandstalig Kanoverbond vzw (20.000 euro) en de Vlaamse Volleybalbond vzw (196.000 euro) voldeden aan de voorwaarden tot financiering.

Bovendien werden vier bi-communautaire projecten mede ten behoeve van de Vlaamse topsporttalenten gefinancierd, namelijk wielrennen (BMX, piste en mountainbike voor een bedrag van 340.000 euro), hockey (320.000 euro), basketbal (69.500 euro) en tafeltennis (10.000 euro).

Eind 2010 werden de lopende projecten geëvalueerd binnen ABCD-techniek (procesevaluatie en bereiken van de tussendoelen richting top-8 op de Olympische Spelen) en werd een advies geformuleerd aan de ABCD-commissie met het oog op bijsturing en/of verderzetting in 2011.

10. BEGELEIDING EN ONDERSTEUNING VAN DE TOPSPORTFEDERATIES

In uitvoering van het Topsportactieplan Vlaanderen II werden de door Bloso opgestarte initiatieven verder gezet en geoptimaliseerd inzake begeleiding en ondersteuning van de topsportfederaties.

Deze sporttakoverschrijdende ondersteuning zorgt ervoor dat de topsportfederaties zich op verschillende sportwetenschappelijke domeinen verder kunnen professionaliseren. De ondersteuning werd door de topsportfederaties positief geëvalueerd.

Acht aannemingsovereenkomsten werden verlengd of vernieuwd, één werd via onderling overleg beëindigd en één nieuwe aannemingsovereenkomst werd afgesloten. Er werd een ondersteuning aangeboden inzake houdingstraining, bewegingsanalyse, testen en meten, talentdetectie, krachttraining, softwareontwikkeling, letselpreventie en sportpsychologische begeleiding.

In 2010 werden verschillende praktijkgerichte sportwetenschappelijke bijscholingen georganiseerd voor de trainers van de topsportfederaties. Zowel binnenlandse als buitenlandse experts verzorgden verschillende workshops en clinics die telkens door 30 tot 50 trainers werden bijgewoond.

Eind 2010 werd door de afdeling Topsport van het Bloso een algemene infosessie georganiseerd om de verschillende ondersteuningsmogelijkheden voor sportwetenschappelijke begeleiding toe te lichten.

Drie overeenkomsten met de KULeuven werden afgesloten inzake begeleiding: hypoxiekamer, voeding en optimalisatie traptechniek en fietspositie.

Inzake softwareontwikkeling voor houdings- en krachttraining werd het gedeelte houdingstraining gefinaliseerd en werd de 1.0 versie met een kleine groep trainers getest. De onderliggende gedachtegang voor de software rond krachttraining werd uitgeschreven ter voorbereiding van de informatica-ontwikkeling.

De letselpreventieve werkwijze van de sportkinesitherapeuten werd gedigitaliseerd door de aankoop van een gepersonaliseerd online softwaresysteem om éénzelfde screening in de topsportscholen te gebruiken en te bewaren.

In 2010 werd het Topsportervolgsysteem progressief verder in gebruik genomen door Bloso en de topsportfederaties en werden bijkomende opleidingen gegeven.

A. TRAININGSTECHNISCHE BEGELEIDING EN ONDERSTEUNING

Bewegingsplatform

Een aantal topsportfederaties werden verder ondersteund en gestuurd via het Bewegingsplatform Bloso op het vlak van houdings- en krachttraining, testen en meten, alsook planning via werking op het terrein.

In 2010 werd het Bewegingsplatform verder gezet, waarbinnen bijkomende begeleiding wordt aangeboden door zes zelfstandige trainingsexperts aan de topsportfederaties. Het derde werkingsjaar werd positief geëvalueerd: de inzet en de

evolutie van het Bewegingsplatform was zeer goed en de trainers en topsporters waarmee gewerkt wordt zijn bijzonder tevreden en wensen de werking verder te zetten. De vraag voor ondersteuning vanuit andere topsportfederaties blijft groeien. De trainers van de volgende topsportfederaties werden in 2010 door het Bewegingsplatform ondersteund: de Vlaamse Atletiekliga vzw, de Vlaamse Judofederatie vzw, de Vlaamse Triatlon en Duatlonliga vzw, de Vlaamse Yachting Federatie vzw, de Vlaamse Schermbond vzw, Wielerbond Vlaanderen vzw, de Vlaamse Taekwondobond vzw en de Vlaamse Zwemfederatie vzw. Verder werden de trainers van betreffende topsportfederaties begeleid tijdens (buitenlandse) stages. Het Bewegingsplatform organiseerde korte opleidingen (zes halve dagen) voor trainers over de toegepaste principes bij het opmaken van trainingsschema's rond zowel houdings- als krachttraining.

Via literatuurstudies (o.a. in zeilen, triatlon, krachttraining bij kinderen of volwassenen, ...) en praktijkuitwisseling werd de beschikbare relevante informatie naar de praktijk toe geïnterpreteerd en gebundeld. Topsportrelevante evolutie binnen de fitness- en wellness-sector werd nauwgezet opgevolgd.

Er werden uitwisselingsmomenten en buitenlandse bezoeken (waaronder het Olympisch Comité van Letland, in het kader van BMX) voorzien.

In 2010 werd technologisch materiaal (camera's, toestel voor drukmeting enz...) aangekocht in functie van testen en meten ter ondersteuning van de verschillende topsportfederaties.

Het softwarepakket voor de opmaak van trainingsschema's rond kracht- en houdingstraining werd in 2010 verder ontwikkeld door een (deeltijdse) expert. Dit instrument laat de begeleiders van de topsporters toe om binnen de toepassing van de principes op een vlottere manier kracht- en houdingsschema's te kunnen aanmaken en te communiceren met de topsporters en hun omkadering. Bovendien faciliteert het de controle en het overleg met het Bewegingsplatform en de andere trainers.

Eind 2010 werd het luik rond houdingstraining afgewerkt en uitgetest met een kleine groep trainers. Meer dan 400 oefeningen werden gefilmd en geïmplementeerd in het systeem. Daarnaast konden er trainingsschema's inzake houdingstraining worden opgesteld op basis van een hele reeks oefeningen. Voor krachttraining werd de onderliggende gedachtegang volledig uitgewerkt en opgelijst zodat de basis gelegd is voor de ontwikkeling ervan.

In opvolging van de Dartfish-opleiding van 2008-2009 werd eind 2010 een opvolgingsdag georganiseerd inzake bewegingsanalyse ten behoeve van de topsportfederaties. Er werd dieper ingegaan op het aspect tagging en de nieuwe functionaliteiten van een geüpgrade software werden toegelicht en uitgetest. Aan de veertien topsportfederaties, die een gestructureerde werking inzake bewegingsanalyse aantoonden en regelmatig feedback en overleg inplanden met het Bewegingsplatform, werd de Dartfish-software verder ter beschikking gesteld. Via beeldverwerking wordt gewerkt aan de functioneel anatomische omschrijving van de sporttechnische beweging, met als doel het sturen van de fysieke voorbereiding en de houdingstraining.

Talentdetectie, talentontwikkeling en plannen en periodiseren

De Vlaamse Judofederatie vzw, de Vlaamse Ski en Snowboardfederatie vzw en de Vlaamse Liga Gehandicaptensport vzw werden door een expert ondersteund en bijgestaan in de begeleiding van de leerlingen/topsporters en beloftevolle jongeren. Er werd advies en ondersteuning gegeven aan de betrokken topsportfederatie bij het meten en evalueren van prestaties en hun onderliggende kenmerken, bij het opvolgen en bijsturen van de ontwikkeling van de topsporter (belasting/belastbaarheid), bij het zoeken naar coherentie tussen verschillende begeleidingsdomeinen en bij het plannen en periodiseren.

Daarnaast werd een advies opgemaakt in functie van talentdetectie alsook inzake selectiecriteria voor instroom topsportschool van verschillende topsportfederaties. Een standaard fiche werd opgesteld voor kandidaat-topsporters voor (her)selectie.

Topsportervolgsysteem

Het Topsportervolgsysteem stelt de topsportfederaties in staat om relevante gegevens (prestaties, rankings, testresultaten, jaarplanning, ...) in de ontwikkeling van topsporters op te volgen en te vergelijken met normwaarden en gegevens van andere (kandidaat) topsporters en/of internationaal topniveau, hetgeen hen toelaat om de detectie en de ontwikkeling van de topsporters gericht te sturen. Verder beoogt het Topsportervolgsysteem een administratieve vereenvoudiging van informatieverwerking ten behoeve van de topsportfederaties, Bloso en het BOIC. Tussen 2007 en 2009 werd de toepassing ontwikkeld door de afdeling Topsport en de cel Informatica van Bloso, waarbij werd gerapporteerd aan een werkgroep, die samengesteld werd met personeel van de afdeling Topsport van Bloso, de topsportexpert van het Departement CJSM en een medewerker topsport van het BOIC. In 2009 werden de coördinatoren topsport en de sporttechnische coördinatoren van de topsportfederaties opgeleid en werd de toepassing progressief in gebruik genomen.

In 2010 werden bijkomende opleidingen georganiseerd, onder meer voor nieuwe personeelsleden van de topsportfederaties. Persoonsgegevens en aanvragen voor een topsportstatuut of een statuut Topsportbelofte lager onderwijs werden door de topsportfederaties online ingevoerd en beheerd. Contracten binnen het Bloso-tewerkstellingsproject Topsport en het Bloso-topsportstudentenproject Hoger Onderwijs, evenals de statuten "Elitesporter", "Beloftevolle jongere" en "Geïdentificeerd Topsporttalent" worden via het Topsportervolgsysteem beheerd. Daarnaast werd aan de gebruikers een helpdesk aangeboden via telefoon en e-mail.

B. MEDISCH-PARAMEDISCHE BEGELEIDING EN ONDERSTEUNING

Voor specifieke sportwetenschappelijke medisch-paramedische (SWMP) projecten topsport werd in 2010 een extra financiering toegekend aan acht verschillende Vlaamse topsportfederaties: de Vlaamse Badmintonliga vzw, GymnastiekFederatie Vlaanderen vzw, de Vlaamse Judofederatie vzw, de Vlaamse Roeiliga vzw, de Vlaamse Ski en Snowboardfederatie vzw, de Vlaamse Tennisvereniging vzw, de Vlaamse Volleybalbond vzw en de Vlaamse Zwemfederatie vzw.

Deze projecten werden verder gecoördineerd door de afdeling Topsport van het Bloso.

Letselpreventie

Het project letselpreventie werd verder gezet in de volgende Vlaamse topsportfederaties: GymnastiekFederatie Vlaanderen vzw, de Vlaamse Volleybalbond vzw, de Vlaamse Tafeltennisliga vzw, de Vlaamse Tennisvereniging vzw, de Vlaamse Basketballiga vzw, de Vlaamse Handbalvereniging vzw, de Vlaamse Atletiekliga vzw (Gent en Hasselt), de Vlaamse Triatlon en Duatlonliga vzw, de Vlaamse Badmintonliga vzw, de Vlaamse Schermbond vzw, de Vlaamse Vereniging voor Golf vzw en de Vlaamse Taekwondobond vzw.

De coördinatie van het project, alsook de opleiding en opvolging van de paramedici binnen de topsportfederaties, werd uitgevoerd door een expert.

In deze sportfederaties bestaat er een samenwerking tussen de medisch-paramedische staf van de betrokken sportfederatie (en/of topsportschool) en de afdeling Topsport van Bloso, in functie van een algemene en sportspecifieke letselpreventieve aanpak.

Verder werd een uniforme en gestructureerde aanpak naar analyse van de bewegingspatronen in probleemregio's uitgewerkt, onder meer op basis van de resultaten van de statisch-dynamische evaluatie (sinds 29/11/2004 deel uitmakend van de verplichte sportmedische keuring). In 2010 werd deze werking gedigitaliseerd via een gepersonaliseerd online softwaresysteem zodat de screenings en resultaten op een uniforme wijze gebeuren en worden bijgehouden. De software is specifiek ontwikkeld voor verschillende sporttakken op basis van sport matrices. Op die manier kan een eenvoudig en eenduidig rapport rond de zwakke regio's van de topsporter aan de trainer bezorgd worden.

Om de deskundigheid van de medisch-paramedische staf van de topsportfederaties te verhogen namen de kinesitherapeuten deel aan verschillende bijeenkomsten en bijscholingen, onder andere 'Movement and the brain in pain' van Paul Hodges en de European Course Tour rond pijn en manuele therapie in Antwerpen.

De sportkinesitherapeuten organiseerden zelf onder leiding van de Bloso-expert praktijkgerichte sessies in de topsportscholen rond de letselpreventieve aanpak via verschillende sport matrices.

Om up-to-date te blijven met de nieuwste ontwikkelingen en resultaten van wetenschappelijk onderzoek werd de 'Journal Club' intensiever verder gezet. Een (deeltijds) wetenschappelijke medewerker koos zorgvuldig de meest relevante en wetenschappelijk onderbouwde artikels uit, waarna een zestal kinesitherapeuten deze artikels tweewekelijks samenvatten en presenteerden aan de volledige werkgroep. De aangekochte licenties op vaktijdschriften werden verlengd in 2010.

Sportpsychologische begeleiding

Aangezien uit de evaluatie van de werking van 2006-2009 bleek dat er een nieuw concept diende uitgewerkt te worden werd in begin 2010 een nieuwe deeltijdse expert aangesteld om de groep sportpsychologen optimaal te begeleiden inzake ondersteuning van de topsportfederaties.

Dit overlegplatform van acht sportpsychologen/mentale trainers heeft als doel gerichte vorming en opleiding te bieden en recente ontwikkelingen in de sportpsychologie te vertalen naar de praktijk.

Er werden bijscholingen, intervisiesessies en uitwisselingsmomenten in functie van de werking in de topsportfederaties georganiseerd: 'Ook coaches hebben stress, veel stress' en 'De invloed van stress, recovery en slaap op het leveren van topprestaties'. Daarnaast werden heel wat interne opleidingen georganiseerd om de topsportfederaties nog beter te kunnen ondersteunen: biofeedback, neuropsychologische ontwikkeling van de adolescent, oplossingsgericht werken in de sportpsychologie, cognitive measures of human performance, voedingsproblematiek en structogrammen.

Daarnaast werd specifiek materiaal aangekocht ten behoeve van de Vlaamse topsportfederaties (bv. oorsensoren in functie van hartvariabiliteit).

Voeding

Het project topsport en voeding omvat voornamelijk een gedragssturing van de leerlingen/ topsporters en elitesporters in de richting van het ontwikkelen van een topsportgerichte voedingsgewoonte op lange termijn.

Sinds september 2010 werd een expert voltijds aangesteld om de trainers, elitesporters en leerlingen/topsporters te adviseren inzake voeding en sportdranken, voedingssupplementen en lichaamssamenstelling (onderwaterweging). Zij worden individueel of via workshops begeleid, waarbij verschillende adviezen voor training- en wedstrijdperiodes worden aangereikt.

Méer dan 80% van de topsportfederaties werden in 2010 reeds ondersteund.

Via onderzoek omtrent sportvoeding in functie van topsportbegeleiding en talentontwikkeling wordt de werking continu geoptimaliseerd.

Hypoxiekamer

In 2007 werd aan de KULeuven een hoogte- en klimaatkamer ingericht, waarin topsporters zich optimaal kunnen voorbereiden op specifieke klimatologische wedstrijdstandigheden. In deze kamer kan een verlaagde zuurstofconcentratie, een omgevingstemperatuur van 12°C tot 40°C en een relatieve vochtigheidsgraad van 20% tot 90% gecreëerd worden.

Naast hypoxietraining wordt de kamer gebruikt voor training inzake dehydratie, acclimatisatie (warmte/hoogte) en revalidatie.

Een halftijdse expert staat in voor het organiseren en afnemen van de inspanningstesten in de klimaatkamer en rapporteert de testresultaten aan de trainer en/of topsporter. Daarnaast wordt de wetenschappelijke literatuur in verband met hypoxietraining, acclimatisatie aan hoogte of warmte en rehydratie tijdens of na inspanning in de hitte systematisch opgevolgd.

De volgende federaties maakten in 2010 reeds gebruik van de hypoxiekamer: het Nederlandstalig Kanoverbond vzw, Vlaamse Squashfederatie vzw, Vlaamse Judofederatie vzw, Vlaamse Rollerbond vzw, Vlaamse Triatlon en Duatlonliga vzw en Wielerbond Vlaanderen vzw.

Optimalisatie traptechniek en fietspositie

In 2010 werd een éénmalige financiering toegekend aan de KULeuven voor testing en onderzoek binnen Topsport ABC aan de KULeuven in functie van prestatieoptimalisatie bij wielrenners en triatleten.

De dienstverlening voor Vlaamse topatleten is gratis. De bedoeling is dat dit project zelfbedruipend wordt in de toekomst (door testing professionele wielerploegen).

11. STRUCTUUR EN TOPSPORTWERKING SPORTFEDERATIES

Het Bloso financierde in 2010 het loon (aan 90%) en de werkmiddelen van een voltijdse coördinator Topsport voor het Nederlandstalig Kano verbond (NKV) en het loon (aan 40%) en de verplaatsingsvergoeding van een voltijdse coördinator Topsport voor de Vlaamse Roeiliga (VRL)

De projectwerking ten behoeve van de topsportfederaties werd in 2010 voor een bedrag van 5.149.955,00 euro gefinancierd vanuit de Bloso-werkmiddelen Topsport (bedrag inclusief Be Gold-project, aannemingsovereenkomsten met zelfstandigen, Pool van Toptrainers, Pool van Jeugdtrainers Topsport, topsportstudentenproject Hoger Onderwijs en aanvullende financiering van het programma van topsporters in het Bloso-tewerkstellingsproject Topsport).

VIII. BLOSO-CENTRA

1. DE 13 BLOSO-CENTRA

Het Bloso exploiteerde in 2010 13 Bloso-centra:

5 provinciale Bloso-centra:

- ◆ West-Vlaanderen: Bloso-centrum Brugge 'Julien Saelens' (omnisportcentrum)
- ◆ Oost-Vlaanderen: Bloso-centrum Gent (omnisportcentrum en topsporthal)
- ◆ Vlaams-Brabant: Bloso-centrum Hofstade (watersport- en omnisportcentrum)
- ◆ Antwerpen: Bloso-centrum Herentals 'Netepark' (omnisportcentrum en ijsbaan)
- ◆ Limburg: Bloso-centrum Genk 'Kattevenia' (omnisport- en ruitersportcentrum)

8 specifieke Bloso-centra:

- ◆ Blankenberge (omnisportcentrum, incl. wellness- en saunacentrum)
- ◆ Hasselt 'De Schaverdijn' (ijsshal)
- ◆ Liedekerke 'Heuvelkouter' (ijsshal)
- ◆ Nieuwpoort (watersportcentrum)
- ◆ Oordegem 'Putbos' (omnisportcentrum)
- ◆ Waregem 'Gaverbeek' (ruitersportcentrum)
- ◆ Willebroek 'Hazewinkel' (watersportcentrum)
- ◆ Woumen 'De Rhille' (ruitersportcentrum)

2. ACTIVITEITEN IN DE BLOSO-CENTRA

1. Sportkampen

De Bloso-sportkampen worden georganiseerd tijdens de schoolvakantieperiodes (krokusvakantie, paasvakantie, juli-augustus en herfstvakantie) in internaat en half-externaat, van maandagmorgen tot vrijdagmiddag.

Voor de organisatie van de sportkampen beschikte het Bloso in 2010 over 11 Bloso-centra: Blankenberge, Brugge 'Julien Saelens', Genk 'Kattevenia', Gent, Herentals 'Netepark', Hofstade, Nieuwpoort (Wittebrug-Spaarbekken-Havengeul), Oordegem 'Putbos', Waregem 'Gaverbeek', Willebroek 'Hazewinkel' en Woumen 'De Rhille'.

Dit zijn dezelfde organisatieplaatsen als in 2009.

Op de Bloso-ijsbanen 'De Schaverdijn' te Hasselt en 'Heuvelkouter' te Liedekerke werden in 2010 zoals de voorgaande jaren wegens het ontbreken van overnachtingsaccommodatie geen sportkampen georganiseerd.

Resultaat sportkampen 2009-2010			
	2009	2010	Vershil
Aantal kampen	908	897	-11
Beschikbare plaatsen	10.393	9.714	-679
Aantal deelnemers	9.786	9.365	-421
Bezettingspercentage	94,2%	96,4%	+2,2%

In 2010 werden in 11 Bloso-centra 897 sportkampen georganiseerd met in het totaal 9.714 beschikbare plaatsen. Met 9.365 deelnemers werd een bezettingspercentage van 96,4% bereikt.

Het aantal deelnemers aan de Bloso-sportkampen 2010 daalde t.o.v. 2009 met 421. Door een vermindering van de maximumcapaciteit met 679 plaatsen steeg het bezettingspercentage evenwel van 94,2% in 2009 naar 96,4% in 2010 (+2,2%). Het bezettingspercentage van 96,4% in 2010 is het hoogste ooit behaald.

Naast de Bloso-sportkampen worden er tijdens de schoolvakanties in de Bloso-centra ook andere activiteiten georganiseerd, zoals stages met binnen- en/of buitenlandse atleten, belangrijke nationale en internationale wedstrijden, opleidingscursussen van de Vlaamse Trainersschool e.d. Dit heeft voor gevolg dat de maximumcapaciteit van de Bloso-sportkampen in de Bloso-centra onder invloed van deze organisaties kan schommelen t.o.v. de voorgaande jaren en bijgevolg ook de effectieve bezetting.

In 2010 werden zoals in 2009 tijdens de zomermaanden gedurende 8 weken Bloso-sportkampen georganiseerd. In 2006, 2007 en 2008 waren dit 9 weken.

Overzicht per Bloso-centrum van het aantal deelnemers aan de Bloso-sportkampen:

Bloso-centrum	Aantal deelnemers 2009	Aantal deelnemers 2010	+/-
Blankenberge	387	325	-62
Brugge	828	736	-92
Genk	652	561	-91
Gent	409	406	-3
Herentals	1.400	1.213	-187
Hofstade	992	948	-44
Nieuwpoort	1.847	1.944	+97
Oordegem	653	677	+24
Waregem	981	1.008	+27
Willebroek	446	399	-47
Woumen	1.191	1.148	-43
Totaal	9.786	9.365	-421

Het Bloso heeft na afloop van het sportkamp de kinderen gesensibiliseerd om nadien verder regelmatig aan sport te doen (doorstroming naar clubs). Enerzijds werd aan alle deelnemers op vrijdagmiddag een lijst meegegeven met de door het Bloso erkende Vlaamse sportfederaties, anderzijds werden door het Bloso aan de Vlaamse sportfederaties de namen en adressen van de kinderen bezorgd, die in hun sporttak een sportkamp hebben gevolgd.

2. Sportklassen

Het Bloso heeft samenwerkingsakkoorden afgesloten met de koepelorganisaties die de "extra-muros-activiteiten" voor hun onderwijsnet behartigen (Vereniging Openluchtklassen vzw voor de Gesubsidieerde Vrije Onderwijsinstellingen, Sport-en Openluchtklassen Gepos vzw voor de instellingen van het Gesubsidieerd Officieel Onderwijs en het GO! voor de onderwijsinstellingen van het Gemeenschapsonderwijs).

Sportklassen worden hoofdzakelijk in internaatverband georganiseerd, waarbij het normale schoolse lesprogramma wordt aangevuld met minstens 2 uren sport per dag voor het lager onderwijs en 4 uren sport per dag voor het secundair en hoger onderwijs.

Aantal deelnemers 2009: 17.727

Aantal deelnemers 2010: 17.839 (+112)

Het aantal deelnemers aan de sportklassen 2010 steeg in vergelijking met 2009 met 112.

Overzicht per Bloso-centrum van het aantal deelnemers aan de sportklassen:

Bloso-centrum	Aantal deelnemers 2009	Aantal deelnemers 2010	+/-
Blankenberge	2.220	2.582	+362
Brugge	1.655	1.005	-650
Genk	2.182	2.189	+7
Gent	113	17	-96
Herentals	3.935	4.075	+140
Hofstade	994	1.639	+645
Nieuwpoort	2.201	2.242	+41
Oordegem	638	389	-249
Waregem	730	706	-24
Willebroek	1.113	1.037	-76
Woumen	1.946	1.958	+12
Totaal	17.727	17.839	+112

3. Schoolspordagen

Deze worden georganiseerd tijdens het schooljaar en staan onder leiding van de leerkrachten van de school of Bloso-lesgevers.

Aantal deelnemers 2009: 34.942

Aantal deelnemers 2010: 37.256 (+2.314)

Een stijging met 2.314 leerlingen in vergelijking met 2009.

4. Cursussen van de Vlaamse Trainersschool

In 2010 werden 270 V.T.S.-module-organisaties met in het totaal 3.449 deelnemers georganiseerd in een Bloso-centrum. In vergelijking met 2009 zijn dit 215 cursussen en 2.219 deelnemers méér (2009: 55 cursussen met 1.230 deelnemers). Vanaf 2010 zijn alle opleidingen modulair georganiseerd; dit verklaart de sterke toename.

Bloso-centrum	Aantal cursussen 2010	Aantal deelnemers 2010
Blankenberge	13	181
Brugge	17	205
Genk	24	295
Gent	67	1.077
Hasselt	5	19
Herentals	49	647

Hofstade	22	329
Liedekerke	3	0
Nieuwpoort	13	156
Oordegem	32	280
Waregem	9	120
Willebroek	13	109
Woumen	3	31
Totaal	270	3.449

5. Sportweekends

Onder 'sportweekends' wordt verstaan: weekendverblijven van sportclubs, socio-culturele verenigingen of groepen die op recreatieve basis sport beoefenen.

Aantal deelnemers 2009: 3.447

Aantal deelnemers 2010: 3.621 (+174)

Een stijging met 174 deelnemers t.o.v. 2009.

6. Sportkampen derden

De sport- en verblijfsinfrastructuur van de Bloso-centra wordt ook gebruikt voor de organisatie van sportkampen door derden, in hoofdzaak sportfederaties.

Aantal deelnemers 2009: 5.788

Aantal deelnemers 2010: 5.276 (-512)

Een daling met 512 deelnemers t.o.v. 2009, in hoofdzaak te wijten aan de daling van het aantal deelnemers van de door de gemeentelijke sportdienst georganiseerde sportkampen 'ijsschaatsen' in het Bloso-centrum Hasselt 'De Schaverdijn' (-953).

7. Stages binnen- en buitenlandse atleten

Binnen- en buitenlandse atleten maken van de infrastructuur van de Bloso-centra gebruik om hun trainingsstages te organiseren, zowel tijdens de week als tijdens de weekends.

Aantal deelnemers 2009: 15.602

Aantal deelnemers 2010: 16.429

Een stijging met 827 atleten t.o.v. 2009.

8. Algemene bezetting sportinfrastructuur

De sportinfrastructuur van de Bloso-centra staat ook ter beschikking van de plaatselijke bevolking, clubs en verenigingen en dit tijdens de uren die niet gebruikt worden voor de Bloso-organisaties. De Bloso-centra worden verder ook gebruikt voor de organisatie van Vlaamse, nationale en internationale wedstrijden en evenementen.

Voor alle activiteiten (inclusief de Bloso-organisaties) waarvoor de sportinfrastructuur van de Bloso-centra in 2010 werd gebruikt, wordt het totaal aantal manuren geschat op 3.180.000. Dit zijn 20.000 manuren méér dan in 2009 (3.160.000 manuren).

9. Overzicht aantal deelnemers Bloso-organisaties

Overzicht aantal deelnemers Bloso-organisaties 2009-2010				
Bloso-centrum	Sportkampen		Sportklassen	
	2009	2010	2009	2010
Blankenberge	387	325	2.220	2.582
Brugge	828	736	1.655	1.005
Genk	652	561	2.182	2.189
Gent	409	406	113	17
Hasselt	0	0	0	0
Herentals	1.400	1.213	3.935	4.075
Hofstade	992	948	994	1.639
Liedekerke	0	0	0	0
Nieuwpoort	1.847	1.944	2.201	2.242
Oordegem	653	677	638	389
Waregem	981	1.008	730	706
Willebroek	446	399	1.113	1.037
Woumen	1.191	1.148	1.946	1.958
Totaal	9.786	9.365	17.727	17.839

In 2010 waren er in het totaal 27.204 deelnemers aan de Bloso-organisaties (sportkampen en sportklassen). Dit zijn 309 deelnemers minder dan in 2009 (27.513).

Het aantal deelnemers aan de sportlessen 'paard- en ponyrijden' steeg in het Bloso-centrum Waregem van 1.588 in 2009 tot 1.849 in 2010 (+261). In het Bloso-centrum Woumen steeg het aantal deelnemers aan de sportlessen met 64 (800 in 2009 t.o.v. 864 in 2010).

10. Overnachtingen Bloso-centra

Overzicht overnachtingen in de Bloso-centra 2009-2010				
Bloso-centrum	2009	2010	Verschil	
Blankenberge	16.238	16.868	+630	
Brugge	11.465	8.827	-2.638	
Genk	16.565	15.856	-709	
Gent	17.167	18.876	+1.709	
Hasselt	0	0	-	
Herentals	32.732	32.897	+165	
Hofstade	9.166	11.643	+2.477	
Liedekerke	0	0	-	
Nieuwpoort	15.687	15.589	-98	
Oordegem	4.687	4.245	-442	
Waregem	7.682	7.491	-191	
Willebroek	9.257	10.826	+1.569	
Woumen	13.326	13.117	-209	
Totaal	153.972	156.235	+2.263	

In 2010 werden in de Bloso-centra in het totaal 156.235 overnachtingen geteld, dit zijn 2.263 overnachtingen méér dan in 2009.

3. OVERZICHT PER BLOSO-CENTRUM

Hierna wordt per Bloso-centrum een kort overzicht gegeven van de bezetting 2010 m.b.t. de Bloso-organisaties (de Bloso-sportkampen, de sportklassen en eventueel de sportlessen) en van de 'organisaties door derden'. Enkel de voornaamste wijzigingen t.o.v. 2009 en de meest opvallende resultaten worden besproken.

De vermelde evenementen zijn deze manifestaties en/of wedstrijden die duidelijk het lokale niveau overstijgen. Dit kunnen Vlaamse, Belgische of internationale wedstrijden zijn maar ook sportdagen met een groot aantal deelnemers.

1. Blankenberge

Bezetting

Bloso-organisaties			
	2009	2010	Verschil
Sportkampen	387	325	-62
Sportklassen	2.220	2.582	+362

De bezetting van de sportkampen daalde met 62. Het bezettingspercentage daalde van 85 % in 2009 tot 76 % in 2010.

De 2.582 deelnemers aan de sportklassen in 2010 zijn voor het Bloso-centrum Blankenberge een record.

Organisaties door derden					
	2009		2010		Verschil aantal deeln.
	Aantal organisaties	Aantal deelnemers	Aantal organisaties	Aantal deelnemers	
Sportkampen derden	3	221	3	114	-107
Stages binnenland	36	1.610	27	1.299	-311
Stages buitenland	1	48	3	92	+44
Wedstrijden nationaal	367	5.138	370	4.577	-561
Wedstrijden internationaal	-	-	-	-	-
Schoolsportdagen	5	1.395	5	1.540	+145
Sportweekends	18	553	17	565	+12
Bedrijfssportdagen	-	-	-	-	-

Het aantal deelnemers aan de 'organisaties door derden' daalde van 8.965 in 2009 tot 8.187 in 2010 (-778).

De grootste daling wordt vastgesteld bij de 'wedstrijden nationaal' (-561), wegens een daling van het aantal ploegen en het minder aantal gespeelde wedstrijden door de plaatselijke voetbalclub KSCB. Het aantal deelnemers aan de 'sportkampen derden' en 'stages binnenland' daalde respectievelijk met 107 en 311.

Het aantal deelnemers aan de 'schoolsportdagen' steeg met 145.

Het totaal aantal overnachtingen steeg met 630 (16.238 overnachtingen in 2009 t.o.v. 16.868 overnachtingen in 2010). De 16.868 overnachtingen in 2010 zijn voor het Bloso-centrum Blankenberge een record.

In 2010 maakten 17.757 personen gebruik van het volledige zwembad- en saunacomplex (2009: 17.866) en 12.757 personen maakten enkel gebruik van het zwembad (2009: 12.702).

Evenementen

23/4-25/4	Belgian Paralympics	140
1/5-9/5	Voetbaltornooien KSCB	1.700
15/5	Voetbaltornooi veteranen	500
21/5-23/5	Internationale jeugdsportdagen	600
4/6-5/6	Turnfeest Rust Roest	1.500
28/9-29/9	Senior Games	800
28/12	VTM Kerstparade	200

2. Brugge

Bezetting

Blos-organisaties			
	2009	2010	Verschil
Sportkampen	828	736	-92
Sportklassen	1.655	1.005	-650

Het aantal deelnemers aan de Blos-sportkampen daalde met 92. Het bezettingspercentage daalde van 97 % in 2009 tot 95 % in 2010 (-2%).

Het aantal deelnemers aan de sportklassen daalde met 650 leerlingen. Door de renovatiewerken in het Blos-centrum kon nog slechts één school per week worden aanvaard, met als gevolg een gevoelige daling van het aantal deelnemers.

Organisaties door derden					
	2009		2010		Verschil aantal deeln.
	Aantal organisaties	Aantal deelnemers	Aantal organisaties	Aantal deelnemers	
Sportkampen derden	1	50	0	0	-50
Stages binnenland	49	1.727	47	1.710	-17
Stages buitenland	5	126	2	40	-86
Wedstrijden nationaal	681	9.049	750	9.900	+851
Wedstrijden internationaal	0	0	0	0	-
Schoolsportdagen	20	2.713	23	3.544	+831
Sportweekends	3	153	5	226	+73
Bedrijfssportdagen	0	0	0	0	-

Het aantal deelnemers aan de 'organisaties door derden' steeg van 13.818 in 2009 tot 15.420 in 2010 (+1.602). Deze stijging is in hoofdzaak te wijten aan de stijging van het aantal deelnemers aan de 'wedstrijden nationaal (+851) en de 'schoolsportdagen' (+831).

Op 23 april 2010 werden de nieuwe topgymnastiekhal, 3 squashcourts, 1 dansstudio en 2 polyvalente zalen in gebruik genomen.

In 2010 werden 5 fietsweekends georganiseerd met in het totaal 227 deelnemers (2009: 3 fietsweekends met in het totaal 151 deelnemers).

Het totaal aantal overnachtingen daalde met 2.638 (11.465 overnachtingen in 2009 t.o.v. 8.827 in 2010). Deze daling is in hoofdzaak te wijten aan de beperking van het aantal bedden voor de deelnemers aan de sportklassen.

Evenementen

21/4	Fietsinitiatie Vlaamse Fietsweek	200
23/4	Opening Topgymnastiekhal	1000
28/4-2/6	Atletiektornooien SVS	570
4/5	Scholencross Hemelsdaele	350
5/5	Danshappening Fedes	1.100
16/9	Scholencross O.L.Vrouwcollege	400
19/9	Kroenkelen: wandel- en fietshappening	2.000
10/10	Wedstrijden majoretten prov. West-Vlaanderen	700
22/10-29/10	Holderdebolder – talentenjacht gymhal	300
12/12	Opening Schobbejaksroute – mountainbike	250

3. Genk

Bezetting

Bloso-organisaties			
	2009	2010	Vershil
Sportkampen	652	561	-91
Sportklassen	2.182	2.189	+7

De bezetting van de Bloso-sportkampen daalde met 91 deelnemers. Het bezettingspercentage steeg van 86 % in 2009 tot 89% in 2010.

Het aantal deelnemers aan de sportklassen steeg met 7.

Organisaties door derden					
	2009		2010		
	Aantal organisaties	Aantal deelnemers	Aantal organisaties	Aantal deelnemers	Vershil aantal deeln.
Sportkampen derden	5	312	9	514	+202
Stages binnenland	32	674	23	658	-16
Stages buitenland	1	25	1	11	-14
Wedstrijden nationaal	4	534	1	90	-444
Wedstrijden internationaal	3	151	4	131	-20
Schoolsportdagen	11	277	8	291	+14
Sportweekends	35	1.046	17	698	-348
Bedrijfssportdagen	1	716	2	1.203	+486

Het aantal deelnemers aan de 'organisaties door derden' daalde van 3.735 in 2009 tot 3.596 in 2010 (-139).

Een forse daling wordt o.a. vastgesteld bij de 'wedstrijden nationaal' (-444) en de 'sportweekends' (-348).

De 'sportkampen derden' (+202) en de 'bedrijfssportdagen' (+486) gingen erop vooruit.

In 2010 werden 7 fietsweekends georganiseerd met in het totaal 239 deelnemers (2009 : 7 weekends met in het totaal 199 deelnemers).

Het totaal aantal overnachtingen daalde van 16.565 in 2009 tot 15.856 in 2010 (-709).

In juni werden de houten chalets gesloten en vervangen door een nieuwbouw annex bestaande sporthotel. De maximumcapaciteit van de overnachtingsaccommodaties werd aldus verminderd van 160 tot 112 bedden.

Evenementen

17/1	Kempische Oriëntatielopers	185
24/4	Sportdag natuurvriendensportfederatie	350
28/4	Avonturentrophy voor scholen	270
9/9	Seniorenspordtag	1.042
21/10	Sportmix	824
17/11	Cyclocross SVS Houthalen	121

4. Gent

Bezetting

Bloso-organisaties			
	2009	2010	Verschil
Sportkampen	409	406	-3
Sportklassen	113	17	-96

Het aantal deelnemers aan de Bloso-sportkampen daalde met 3. Het bezettingspercentage steeg van 90 % in 2009 tot 99 % in 2010.

Het aantal deelnemers aan de sportklassen daalde met 96. Drie van de vier vleugels van het sporthotel worden permanent verhuurd aan de scholengroep Gent voor de leerlingen van de topsportscholen gymnastiek, wielrennen en atletiek. Hierdoor kunnen door een te beperkte capaciteit aan overnachtingsmogelijkheden in het Bloso-centrum Gent bijna geen sportklassen doorgaan.

Organisaties door derden					
	2009		2010		Verschil aantal deeln.
	Aantal organisaties	Aantal deelnemers	Aantal organisaties	Aantal deelnemers	
Sportkampen derden	9	161	14	502	+341
Stages binnenland	20	793	12	869	+76
Stages buitenland	7	232	6	96	-136
Wedstrijden nationaal	30	17.084	30	16.518	-566
Wedstrijden internationaal	2	179	1	218	+39
Schoolsportdagen	84	4.876	113	6.625	+1.749
Sportweekends	2	42	3	63	+21
Bedrijfssportdagen	14	1.204	25	1.380	+176

Het aantal deelnemers aan de 'organisaties door derden' steeg. Er werden in 2010 in het totaal 26.271 deelnemers geteld, dit zijn 1.700 deelnemers méér dan in 2009 (24.571 deelnemers).

Deze stijging is in hoofdzaak te wijten aan de stijging van het aantal deelnemers aan de 'sportkampen derden' (+341) en 'schoolsportdagen' (+1.749).

Het aantal deelnemers aan de 'wedstrijden nationaal' daalde met 566.

Het totaal aantal overnachtingen steeg met 1.709 (18.876 overnachtingen in 2010 t.o.v. 17.167 in 2009).

Evenementen

14/2	Toyota Flanders Indoor	2.732
19/3	SVS Atletiekfestival	825
20/3	VAL Jeugddag	1.921
26/3	Sportgala provincie Oost-Vlaanderen	300
8-10/4	Cup of Flanders trampolines en tumbling	2.850
23/4	Boksgala	1.520
7/5	Megagym voor scholen	1.279
8/5	Megagym	1.036
17/6	SVS Apotheose atletiek	1.170
22/8	Mr. T. Triatlon	2.997
9-12/9	World Cup Artistieke Gymnastiek	2.723
29/9	Long life marathon Gent	5.380
1/10	Boksgala	2.018
4/10	Bloso-sportdoedels	530
20/10	Uitreiking topsportstatuten	1.700
30-31/10	Europa Cup Ju-Jitsu	929
21/11	Bloso Tofsportrock	2.100
10/12	Cycle For Life	750
12/12	Kerstactie NMBS	390
18/12	Dag van de Trainer	1.589

5. Hasselt

Bezetting

Bloso-organisaties			
	2009	2010	Vershil
Sportkampen	0	0	-
Sportklassen	0	0	-

In de Bloso-ijsbaan 'De Schaverdijn' worden wegens het ontbreken van verblijfsaccommodatie geen Bloso-sportkampen en sportklassen georganiseerd.

Organisaties door derden					
	2009		2010		Vershil aantal deeln.
	Aantal organisaties	Aantal deelnemers	Aantal organisaties	Aantal deelnemers	
Sportkampen derden	65	3.818	44	2.865	-953
Stages binnenland	0	0	0	0	-
Stages buitenland	0	0	0	0	-
Wedstrijden nationaal	21	943	17	826	-117
Wedstrijden internationaal	0	0	0	0	-
Schoolsportdagen	3	1.098	4	1.469	+371
Sportweekends	0	0			
Bedrijfssportdagen	3	1.100	4	702	-398

Aantal individuele schaatsers 2009 (excl. clubgebruik): 104.028.

Aantal individuele schaatsers 2010 (excl. clubgebruik): 103.285 (-743).

Het aantal individuele schaatsers daalde in 2010 t.o.v. 2009 met 743.

Het aantal deelnemers aan het 'Ijsparadijs' (= schaatslessen op zaterdagvoormiddag) daalde van 2.165 in 2009 tot 1.569 in 2010 (-596).

Het aantal deelnemers aan de 'Pinguinactie', d.i. het gratis ter beschikking stellen van een lesgever voor scholen, steeg van 3.168 deelnemers in 2009 tot 3.371 in 2010 (+203).

Het aantal deelnemers aan de schaatsinitiaties gecoördineerd door de sportdiensten daalde van 3.818 in 2009 tot 2.865 in 2010 (-953).

Het aantal bezoekers aan het discoschaatsen op vrijdagavond daalde van gemiddeld 205 schaatsers per beurt in 2009 tot gemiddeld 196 schaatsers per beurt in 2010 (-9).

Het aantal deelnemers aan de 'verjaardagsfeestjes' steeg van 3.131 deelnemers in 2009 tot 3.349 in 2010 (+218).

'Ijspret voor kleuters' (= schaatsen voor kleuters tijdens de maand mei) telde in 2010 3.888 schaatsers t.o.v. 4.002 in 2009 (-114).

Het Bloso-initiatief 'Schaatsprikkels' telde in 2010 1.148 schaatsers of 253 minder dan in 2009 (1.401).

Evenementen

9/1	BNP Paris Bas - Fortis 'Nieuwjaar on ice'	350
14/1	Ijsdag Picardschool	115
6/2	Shorttrack: speculaascup	210
12-13/3	Vlaams Kampioenschap Kunstschaatsen	497
24/10	Bloso-schaatsprikkels	1.148
30/10	Ijsdag GSF	137
19-20/11	Belgisch Kampioenschap Kunstschaatsen	900
26-27-28/11	Star Class Shorttrack	1.350
18/12	Infrax – bedrijfssportdag	100
26/12	Ijshappening 'Crazy on ice'	809

6. Herentals

Bezetting

Bloso-organisaties			
	2009	2010	Vershil
Sportkampen	1.400	1.213	-187
Sportklassen	3.935	4.075	+140

Het aantal deelnemers aan de Bloso-sportkampen daalde met 187. Het bezettingspercentage steeg met 3 % (98% in 2010 t.o.v. 95 % in 2009). Door de organisatie van een internationaal volleybaltornooi in juli 2010 werd in 2009 gedurende één week minder sportkampen georganiseerd.

Het aantal deelnemers aan de sportklassen steeg met 140. Met 4.075 leerlingen zit het Bloso-centrum Herentals nagenoeg aan zijn maximum.

Organisaties door derden					
	2009		2010		
	Aantal organisaties	Aantal deelnemers	Aantal organisaties	Aantal deelnemers	Verschil aantal deeln.
Sportkampen derden	14	712	15	746	+34
Stages binnenland	124	6.525	118	7.234	+709
Stages buitenland	5	112	6	84	-28
Wedstrijden nationaal	151	14.424	158	14.046	-378
Wedstrijden internationaal	11	2.201	43	5.810	+3.609
Schoolsportdagen	62	7.704	49	7.561	-143
Sportweekends	10	305	11	316	+11
Bedrijfssportdagen	0	0	0	0	-

Het aantal deelnemers aan de 'organisaties door derden' steeg van 31.983 in 2009 tot 35.797 in 2010 tot (+3.814). Deze stijging is in hoofdzaak te wijten aan de stijging van het aantal deelnemers aan de 'wedstrijden internationaal' (+3.609, o.m. door de organisatie van een internationaal volleybaltornooi in juli) en 'stages binnenland' (+709).

Het totaal aantal overnachtingen steeg met 165 (32.897 overnachtingen in 2010 t.o.v. 32.732 overnachtingen in 2009).

De overkapping van de ijsbaan had onmiddellijk een gunstige invloed op de bezetting: het aantal gebruikers steeg van 49.617 in 2009 tot 63.358 in 2010 (+13.741).

Het Bloso-initiatief 'Schaatsprikkelers' telde in 2010 1.506 schaatsers of 253 méér dan in 2009 (1.253).

In 2010 werd één fietsweekend georganiseerd met 13 deelnemers (2009: één fietsweekend met 18 deelnemers).

Evenementen

10/1	ATB Mountainbike Toertocht	2.219
6/2	Wielerbeurs Vlaamse Wielerschool	300
7/2	Ordina Belgium nv – kerstfeest op het ijs	250
25-28/2	Afscheidsevenement Erwin Verweken	2.300
7/3	Turnfeest Corpus Sanum	1.750
5/5	Avonturentrophy	100
8/5	Badmintonhappening Noorderwijk	600
13/6	ATB Mountainbike Toertocht	915
16-25/6	FIM – motortreffen	3.000
1/10	Opening overkapping ijsbaan	800
24/10	Bloso-schaatsprikkelers	1.506
6/11	Wielerruilbeurs Vlaamse Wielerschool	300

7. Hofstade

Bezetting

Blosso-organisaties			
	2009	2010	Vershil
Sportkampen	992	948	-44
Sportklassen	994	1.639	+645

Het aantal deelnemers aan de Blosso-sportkampen daalde met 44. Het bezettingspercentage steeg van 92 % in 2009 tot 95 % in 2010 (+3%).

Het aantal deelnemers aan de sportklassen steeg fors met 645. De 1.639 deelnemers aan de sportklassen zijn voor het Blosso-centrum Hofstade een record.

Organisaties door derden					
	2009		2010		Vershil aantal deeln.
	Aantal organisaties	Aantal deelnemers	Aantal organisaties	Aantal deelnemers	
Sportkampen derden	0	0	0	0	-
Stages binnenland	17	606	22	569	-37
Stages buitenland	1	19	1	63	+44
Wedstrijden nationaal	0	0			
Wedstrijden internationaal	0	0	0	0	-
Schoolsportdagen	107	9.233	109	9.212	-21
Sportweekends	28	815	27	745	-70
Sportdagen andere	15	1.719	22	1.799	+80
Bedrijfssportdagen	9	903	5	605	-298

Het aantal deelnemers aan de 'organisaties door derden' daalde van 13.295 in 2009 tot 12.993 in 2010 (-302).

Het aantal deelnemers aan de 'bedrijfssportdagen' daalde met 298.

Door de forse stijging van het aantal deelnemers aan de sportklassen steeg het totaal aantal overnachtingen van 9.166 in 2009 tot 11.643 (+2.477).

In 2010 werden 2 fietsweekends georganiseerd met in het totaal 59 deelnemers (2009: 2 fietsweekends met 50 deelnemers).

Het zwembad kende in 2010 in het totaal 165.252 bezoekers, dit zijn er praktisch evenveel als in 2009 (165.251).

Evenementen

23/1	Opening Finse Piste	300
28/1	Sportimonium: Opening Anders Bekeken	97
13/3	Turnfeest Thoro	1.151
5/4	Paasactie Blosso	169
22/4	Sportimonium: Opening Expo Box	120
25/4	Imso zwemmarathon	290
25/4	Sportimonium: Erfgoeddag	313
1/5-2/5	Mavoc beachvolleybaltornooi	125
8/5	Basketbaltornooi Avanti Zemst	245
14/5	Avonturentrophy	258
30/5	Dé Watersportdag	338

3/6	Sportimonium: Symposium Olympische Waarden	170
27/6	Beachvolleytoernooi HZ	135
27/6	Frisbeetornooi Freespect	130
3/7	Minivoetbaltornooi Cofely	245
7/8-8/8	Mavoc beachvolleybaltornooi	370
19/8	Sportimonium: Opening Expo Badminton	185
29/8	Ons bedrijf beacht	238
13/9	Sportimonium: Open Monumentendag	113
22/9	Scholenveldloop Zemst	1.140
3/10	Jeugdsportival	4.399
31/10	Halloween	530
19-20-21/11	Zwembaddagen	793
24/11	Zwemspetters SVS	121
1/12	Zwemmarathon SVS	60
5/12	Sinterklaasfeest BNP Paris Bas - Fortis	1.060
5/12	Mountainbiketocht KWB Weerde	327
15/12	Gymland SVS	128

Het Bloso-centrum Hofstade heeft naast een sportieve, ook een belangrijke recreatieve functie. Het Bloso-centrum wordt druk bezocht door recreanten: voornamelijk strandbezoekers, maar ook wandelaars, joggers en scholen voor de organisatie van een schoolreis. In 2010 bezochten ongeveer 400.000 recreanten het Bloso-centrum. Dit zijn er 30.000 méér dan in 2009. Deze toename kan o.a. worden toegeschreven aan de ingebruikname van de nieuwe speeltuin.

8. Liedekerke

Bezetting

Bloso-organisaties			
	2009	2010	Vershil
Sportkampen	0	0	-
Sportklassen	0	0	-
Sportlessen	199	211	+12

Door een gebrek aan verblijfsinfrastructuur worden in de Bloso-ijsbaan 'Heuvelkouter' geen sportkampen en sportklassen georganiseerd.

Het aantal deelnemers aan de Bloso-initiatielessen steeg van 199 in 2009 tot 211 in 2010 (+12).

Organisaties door derden					
	2009		2010		Vershil aantal deeln.
	Aantal organisaties	Aantal deelnemers	Aantal organisaties	Aantal deelnemers	
Sportkampen derden	0	0	0	0	-
Stages binnenland	0	0	0	0	-
Stages buitenland	0	0	0	0	-
Wedstrijden nationaal	31	857	36	1.033	+176
Wedstrijden internationaal	1	113	2	136	+23
Schoolsportdagen	23	2.401	19	1.347	-1.054
Sportweekends	0	0	0	0	-
Bedrijfssportdagen	0	0	0	0	-

De Bloso-ijsbaan 'Heuvelkouter' kende met een bezetting van in totaal 103.792 schaatsers in 2010 t.o.v. 2009 een daling met 3.366 personen (107.158 schaatsers in 2009).

De actie 'Kids on ice', d.i. het verlenen van gratis lesgevers voor leerlingen van het basisonderwijs, telde in 2010 in het totaal 10.714 deelnemers, dit zijn 35 schaatsers minder dan in 2009 (10.749). Deze actie werd eveneens georganiseerd in samenwerking met de gemeentelijke sportdiensten; hier daalde het aantal deelnemers van 689 in 2009 tot 574 in 2010 (-115).

Het aantal deelnemers aan de actie 'Ijsparadijs' voor kleuters steeg van 4.244 in 2009 tot 4.307 in 2010 (+63).

Het aantal deelnemers aan de initiatielessen op woensdag en zaterdag steeg van 3.248 in 2009 tot 3.445 in 2010 (+197).

Het aantal deelnemers aan de 'verjaardagsparty's' steeg van 3.220 in 2009 tot 3.598 in 2010 (+378).

Het Bloso-initiatief 'Schaatsprikkel's' kende met 1.573 schaatsers een megasucces, dit zijn 657 deelnemers méér dan in 2009 (916).

Evenementen

6/1	Ijsdag S.V.S. Oost-Vlaanderen	113
23/1	Beker van Liedekerke kunstschaatsen	39
3/2	Ijsdag S.V.S. Vlaams-Brabant	196
10/3	Ijsdag S.V.S. Oost-Vlaanderen	413
17/3	Ijsdag S.V.S. Oost-Vlaanderen	333
25/4	Ijsdag S.V.S. Oost-Vlaanderen	72
25/4	Gala kunstschaatsen	102
9-16/5	Ice Fantillusion – show K. Van der Perren	13.000
22-23/5	Tornooi Lions	69
24/10	Bloso-schaatsprikkel's	1.573
18/11	Ijsdag S.V.S. Oost-Vlaanderen	165

9. Nieuwpoort

Bezetting

Bloso-organisaties			
	2009	2010	Verschil
Sportkampen	1.847	1.944	+97
Sportklassen	2.201	2.242	+41

Het aantal deelnemers aan de Bloso-sportkampen steeg met 97. De 1.944 deelnemers zijn een record. Het bezettingspercentage bleef ongewijzigd (95 %).

Het aantal deelnemers aan de sportklassen steeg met 41. Mede door het ontbreken van overdekte sportinfrastructuur zit het Bloso-centrum Nieuwpoort met ongeveer 2.300 deelnemers aan zijn maximum.

Organisaties door derden					
	2009		2010		
	Aantal organisaties	Aantal deelnemers	Aantal organisaties	Aantal deelnemers	Verschil aantal deeln.
Sportkampen derden	1	6	1	5	-1
Stages binnenland	21	617	16	338	-279
Stages buitenland	1	7	1	6	-1
Wedstrijden nationaal	0	0	0	0	-
Wedstrijden internationaal	0	0	0	0	-
Schoolsportdagen	10	206	7	203	-3
Sportweekends	0	0	8	227	+227
Bedrijfssportdagen	1	6	1	3	-3

Het aantal deelnemers aan 'stages binnenland' daalde met 279, het aantal deelnemers aan de 'sportweekends' steeg met 227. In 2010 werden 8 sportweekends georganiseerd t.o.v. geen enkel in 2009.

In 2010 werd 1 fietsweekend georganiseerd met in het totaal 72 deelnemers (2009: 1 fietsweekends met 50 deelnemers).

Het aantal overnachtingen daalde van 15.687 overnachtingen in 2009 tot 15.589 overnachtingen in 2010 (-98).

Evenementen

29/5 Dé Watersportdag

177

10. Oordegem

Bezetting

Blosso-organisaties			
	2009	2010	Verschil
Sportkampen	653	677	+24
Sportklassen	638	389	-249

Het aantal deelnemers aan de sportkampen steeg met 90. Het bezettingspercentage steeg van 96 % in 2009 tot een maximale bezetting in 2010.

Na het recordjaar 2009 daalde het aantal deelnemers aan de sportklassen met 249. De verblijfsinfrastructuur is verouderd en er is nood aan een volwaardige ontspanningsruimte.

Organisaties door derden					
	2009		2010		
	Aantal organisaties	Aantal deelnemers	Aantal organisaties	Aantal deelnemers	Verschil aantal deeln.
Sportkampen derden	0	0	0	0	-
Stages binnenland	23	886	34	1.365	+479
Stages buitenland	3	45	3	96	+51
Wedstrijden nationaal	24	6.671	17	4.573	-2.098
Wedstrijden internationaal	1	900	2	1.307	+407
Schoolsportdagen	27	2.540	25	2.852	+312
Sportweekends	0	0	0	0	-
Bedrijfssportdagen	2	1.268	0	0	-1.268

Het aantal deelnemers aan de 'organisaties derden' daalde van 12.310 in 2009 tot 10.193 in 2010 (-2.117). Deze daling is te wijten aan de daling van het aantal deelnemers aan de 'wedstrijden nationaal (-2.098)' en de 'bedrijfssportdagen (-1.268). Het aantal deelnemers aan de 'stages binnenland' en de 'wedstrijden internationaal' steeg met respectievelijk 479 en 407.

In 2010 werd voor het eerst één fietsweekend georganiseerd met 22 deelnemers.

Het totaal aantal overnachtingen daalde van 4.687 in 2009 tot 4.245 (-442).

Verantwoordelijk hiervoor is de daling van het aantal deelnemers aan de sportklassen.

Evenementen

28/5 Sportdag regiosportdienst Zuid-Oost-Vlaanderen 1.000

11. Waregem

Bezetting

Blos-organisaties					
	2009		2010		Vershil
Sportkampen	981		1.008		+27
Sportklassen	730		706		-24
Sportlessen	1.588		1.849		+261

Het aantal deelnemers aan de sportkampen steeg met 27. Het bezettingspercentage bleef ongewijzigd (99%).

Het aantal deelnemers aan de sportklassen daalde met 24, het aantal deelnemers aan de ruitersportlessen steeg met 261.

Organisaties door derden					
	2009		2010		Vershil aantal deeln.
	Aantal organisaties	Aantal deelnemers	Aantal organisaties	Aantal deelnemers	
Sportkampen derden	9	136	9	115	-21
Stages binnenland	9	131	20	473	+342
Stages buitenland	2	44	4	52	+8
Wedstrijden nationaal	16	2.800	21	4.984	+2.184
Wedstrijden internationaal	2	177	1	166	-11
Schoolsportdagen	64	626	93	742	+116
Sportweekends	2	85	8	138	+53
Sportdagen andere	192	1.290	191	1.338	+48
Bedrijfssportdagen	0	0	0	0	-

Het aantal deelnemers aan de 'organisaties derden' steeg in vergelijking met 2009 fors met 2.719 (8.008 in 2010 t.o.v. 5.289 in 2009).

Deze grootste stijging wordt vastgesteld in de 'stages binnenland (+342)', 'wedstrijden nationaal' (+2.184) en de 'schoolsportdagen' (+116).

Het totaal aantal overnachtingen daalde lichtjes met 191 (7.491 overnachtingen in 2010 t.o.v. 7.682 overnachtingen in 2009).

In september 2010 werd gestart met de samenwerking met het sportinternaat van het atheneum van Waregem. Tijdens het schooljaar worden hier 16 bedden permanent voorbehouden.

In 2010 werden 3 fietsweekends georganiseerd met in het totaal 115 deelnemers (2009: 2 fietsweekends met in het totaal 46 deelnemers).

Evenementen

10/1	Indoor Nieuwjaarsjumping RV Gaverbeek	980
24/1	Indoor Jumping RV Gaverbeek	1.058
7/2	Indoor Jumping RV Gaverbeek	1.014
21/2	Indoor Jumping RV Gaverbeek	1.045
27/2	Avondjumping RV Gaverbeek	688
6/3	Avondjumping RV Gaverbeek	860
7/3	Hengstenkeuring Vlaams paard	476
14/3	Indoor Jumping RV Gaverbeek	1.100
28/3	OCC Eventing VLP	910
17-18/4	CNC RV Gaverbeek	3.525
30/5	Outdoor jumping RV Gaverbeek	670
20/6	Elegantiewestrijd Mennen Phaeton	3.120
25/7	Outdoor jumping RV Gaverbeek	640
31/7-1/8	E.K. Eventing Equino	7.745
31/8	Waregem Koerse	35.185
10-12/9	CNC Internationale Military Waregem	30.166
19/9	Outdoor jumping RV Gaverbeek	745
26/9	Merriekeuring Vlaams Paard	1.005
11/11	Indoor jumping RV Gaverbeek	1.180
21/11	Sint-Hubertusviering	635
28/11	Indoorjumping RV Gaverbeek	930
19/12	Indoor jumping RV Gaverbeek	945

12. Willebroek

Bezetting

Blosso-organisaties			
	2009	2010	Verschil
Sportkampen	446	399	-47
Sportklassen	1.113	1.037	-76

Het aantal deelnemers aan de sportkampen daalde met 47. Het bezettingspercentage daalde 90% in 2009 tot 89% in 2010 (-1%).

Het aantal deelnemers aan de sportklassen daalde met 76.

De Blosso-sportkampen en sportklassen worden gepland in functie van trainingsstages met binnen- en buitenlandse topatleten en beloften. Dit heeft als gevolg dat de maximumcapaciteit voor de Blosso-sportkampen en de sportklassen onder invloed van deze trainingsstages schommelt t.o.v. de vorige jaren en bijgevolg ook de uiteindelijke bezetting.

Organisaties door derden					
	2009		2010		Verschil aantal deeln.
	Aantal organisaties	Aantal deelnemers	Aantal organisaties	Aantal deelnemers	
Sportkampen derden	10	348	10	365	+17
Stages binnenland	51	450	69	546	+96
Stages buitenland	19	485	22	374	-111
Wedstrijden nationaal	6	1.169	7	1.265	+96
Wedstrijden internationaal	3	660	4	1.220	+560
Schoolsportdagen	49	1.248	35	1.341	+93
Sportweekends	4	74	0	0	-74
Bedrijfssportdagen	6	102	5	64	-38

Het aantal deelnemers aan de 'organisaties door derden' steeg in vergelijking met 2009 met 639 (5.175 in 2010 t.o.v. 4.536 in 2009). Deze stijging is in hoofdzaak te wijten aan de stijging van het aantal deelnemers aan de 'wedstrijden internationaal' (+560).

In 2010 werden 4 fietsweekends georganiseerd met in het totaal 108 deelnemers (2009: 4 fietsweekend met 74 deelnemers).

Het totaal aantal overnachtingen steeg met 1.569 (10.826 overnachtingen in 2010 tov 9.257 overnachtingen in 2009).

Evenementen

29/5	Dé Watersportdag	309
11/11	Vlaanderen wandelt	250
4-5/12	Wandeltocht Broekventjes	848
26-28/3	Trials Vlaamse Roeiliga	65
26-28/3	Trials Ligue Francophone 'd Aviron	20
24-25/4	Belgische kampioenschappen roeien deel 1	660
30/4-2/5	Trials NKV	60
4-5/9	Belgisch kampioenschap kajak	620
24-26/9	Belgische kampioenschappen roeien deel II	660
27/6	Triatlon TRT Hazewinkel	205
6-12/4	Trials Rowing Team Groot-Brittanië	260
25-28/6	Flanders Cup Canoe Polo	500
29/7-1/8	NRF Coupe de la Jeunesse	920
28-29/8	Internationale zwemdoortocht	600

13. Vrouwen

Bezetting

Bloso-organisaties			
	2009	2010	Verschil
Sportkampen	1.191	1.148	-43
Sportklassen	1.946	1.958	+12
Sportlessen	800	864	+64

Het aantal deelnemers aan de sportkampen daalde met 43. Het bezettingspercentage was zoals de voorgaande jaren nagenoeg 100 %.

Het aantal deelnemers aan de sportklassen steeg met 12.

De sportlessenreeksen paard- en ponyrijden kenden een stijging met 64 ruiters.

Organisaties door derden					
	2009		2010		
	Aantal organisaties	Aantal deelnemers	Aantal organisaties	Aantal deelnemers	Verschil aantal deeln.
Sportkampen derden	1	24	1	50	+26
Stages binnenland	20	440	16	354	-86
Stages buitenland	0	0	0	0	-
Wedstrijden nationaal	1	120	3	190	+70
Wedstrijden internationaal	0	0	0	0	-
Schoolsportdagen	10	625	9	529	-96
Sportweekends	16	374	17	382	+8
Sportdagen andere	27	701	48	584	-117
Bedrijfssportdagen	4	102	5	265	+163

Het aantal deelnemers aan de 'organisaties door derden' daalde lichtjes van 2.386 in 2009 t.o.v. 2.354 in 2010 (-32). Het aantal deelnemers aan de 'wedstrijden nationaal' en 'bedrijfssportdagen' steeg met respectievelijk 70 en 163, het aantal deelnemers aan de 'stages binnenland', 'schoolsportdagen' en 'sportdagen andere' daalde met respectievelijk 86, 96 en 117.

In 2010 werden 5 fietsweekends georganiseerd met in het totaal 135 deelnemers (2009: 3 met 88 deelnemers).

Het totaal aantal overnachtingen daalde met 209 (13.117 in 2010 t.o.v.13.326 in 2009).

Evenementen

24/4 West-Vlaamse jeugdsportdag 1.207

4. PERSONEEL

1. Personeelsleden op permanente basis

In de 13 Bloso-centra waren eind december 2010 398 personeelsleden (zowel voltijds als deeltijds) tewerkgesteld. Ten opzichte van 2009 (411) is dit een daling met 13 personeelsleden.

2. Personeelsbeweging 2010

◆ Uitstroom

- * 2 statutaire personeelsleden werden op pensioen gesteld door de Administratieve Gezondheidsdienst wegens definitieve arbeidsongeschiktheid en na uitputting van het ziektekapitaal van 666 werkdagen.
- * 1 statutair personeelslid nam vrijwillig ontslag.
- * 7 contractuele personeelsleden gingen met pensioen.
- * 7 statutaire personeelsleden hebben het Bloso verlaten wegens het bereiken van de pensioengerechtigde leeftijd van 60 jaar.
- * 1 contractueel personeelslid werd ontslagen wegens langdurige afwezigheid (ziekte).
- * 2 contractuele personeelsleden namen zelf ontslag.
- * 1 contractueel personeelslid heeft ontslag gekregen.
- * 1 statutair personeelslid is overleden.

◆ Instroom

- * 4 personeelsleden kregen een contract van onbepaalde duur aansluitend op een contract tijdelijke behoefte, een vervangingscontract of een contract van bepaalde duur. Hiervan waren er 2 met een specifieke opdracht (1 kok en 1 redder).
- * 4 personeelsleden (hulppersoneel) startten met een contract van bepaalde duur (6 maanden).
- * 4 VTE's werden tewerkgesteld in het kader van "startbanen bij de Vlaamse overheid".
- * 116 geslaagden in de generieke proeven niveau D, die reeds als contractueel tewerkgesteld waren in de Bloso-centra, hebben hun proefperiode aangevat in 2010.

3. Contracten tijdelijke behoefte

Om tijdelijke piekmomenten op te vangen worden er contracten tijdelijke behoefte (voorheen seizoenpersoneel) afgesloten.

In 2010 werden voor de Bloso-centra 181 manmaanden (= 15 voltijdse equivalenten) contracten tijdelijke behoefte toegekend. Dit is een daling met 6 manmaanden ten opzichte van 2009 (187 manmaanden). Het aantal personeelsleden met een contract tijdelijke behoefte daalde van 40 naar 39 (inclusief 2 contracten voor De Gordel).

4. Jobstudenten

In 2010 werden in het Bloso 100 jobstudenten tewerkgesteld voor een periode van meestal 2 weken (in 2009 bedroeg het aantal 121).

5. FINANCIËLE RESULTATEN

1. Inkomsten

De inkomsten van de Bloso-centra omvatten de ontvangsten uit:

- ◆ bijdragen van deelnemers aan Bloso-organisaties en verblijven: sportkampen, sportklassen, sportlessen, VTS-cursussen en eigen evenementen
- ◆ verblijfs- en gebruiksinkomsten van organisaties door derden (inclusief buitenlandse groepen): sportkampen, stages, trainingen, weekends, schoolsportdagen e.a.
- ◆ het verhuren van sportaccommodaties aan sportfederaties, clubs en individuen voor trainingen, stages, wedstrijden, toernooien, e.a.
- ◆ diversen: concessies cafetaria, parkinggelden, verhuurinkomsten van o.a. stallen, fietsen en sportmateriaal, drank- en snoepautomaten, losse verblijven en maaltijden, telefoon, postkaarten, e.a.

De laatste tariefaanpassingen dateren van 1 januari 2009 voor de sportkampen, van 1 september 2009 voor de sportklassen en van 1 september 2008 voor de verblijfs- en gebruikstarieven. De tariefverhoging bedroeg telkens 5%.

Overzicht inkomsten 2009 – 2010			
	2009	2010	Vershil
Bloso-organisaties	3.584.607	3.538.296	-46.311
Organisaties door derden	1.791.734	1.828.017	+36.283
Verhuur sportinfrastructuur	1.895.853	1.959.600	+63.747
Diverse inkomsten	1.097.654	1.144.823	+47.169
Totale inkomsten	8.369.848	8.470.736	+100.888

Bovenstaande tabel toont voor 2010 een lichte inkomstenstijging van 100 duizend euro ten opzichte van het vorige jaar 2009.

De inkomsten uit de eigen Bloso-organisaties kenden een zeer kleine terugval. De inkomsten uit organisaties door derden en uit de verhuur van sportaccommodaties en de diverse inkomsten stegen allen.

In het Bloso-centrum Herentals ging in 2010 een internationaal volleybaltornooi door. Dit maakte van Herentals het Bloso-centrum met de grootste stijging in inkomsten uit organisaties door derden.

De verhuur van sportaccommodaties nam toe door de meerinkomsten van zowel scholen, sport- en andere verenigingen als van individuele sporters.

De stijging in diverse inkomsten tot slot was het grootst in de Bloso-centra Willebroek en Brugge. In het Bloso-centrum Willebroek stegen de inkomsten uit verblijven. In het Bloso-centrum Brugge werd de investering van 20 duizend euro in de cafetaria door Inbev geboekt.

De Bloso-centra met de grootste inkomstenstijging zijn Willebroek, Gent en Herentals. In de Bloso-centra Hasselt en Brugge was er dan weer een daling van respectievelijk 6 en 5% in de inkomsten.

- ◆ Willebroek (+49.571 euro of 10,9%):
De inkomstenstijging in het Bloso-centrum Willebroek is grotendeels toe te wijzen aan een stijging in de diverse inkomsten, meer specifiek in de inkomsten uit verblijven. Hieronder worden de verblijven verstaan waarbij de deelnemers geen

sportactiviteit op het domein uitoefenen, maar elders. In 2010 waren bijvoorbeeld de deelnemers aan het Europees Kampioenschap reddend zwemmen en de nationale hockeyploeg te gast. Zij overnachtten en aten wel in het Bloso-centrum maar weken voor hun sportieve activiteiten uit naar elders.

De inkomsten uit stages van binnenlandse federaties daalden verder. De inkomsten uit stages van buitenlandse federaties namen na een sterke daling in 2009 weer toe.

- ◆ **Gent (+ 79.277 euro of + 7,7%):**
In 2010 kende dit Bloso-centrum een verdere stijging van zijn inkomsten, te danken aan de verhoogde inkomsten van stages van binnenlandse federaties, van sport- en andere verenigingen en aan de inkomsten uit verblijven.
- ◆ **Herentals (+96.636 euro of +7,6%)**
In het Bloso-centrum Herentals stegen vooral de inkomsten van individuen. Oorzaak hiervan is de opening van de overdekte ijshal bij aanvang van het nieuwe schaatsseizoen op 1 oktober 2010. Verder was er een internationaal volleybaltornooi dat extra inkomsten opleverde en stegen de inkomsten uit sportklassen.
- ◆ **Hasselt (-22.496 euro of -6%):**
Ook in 2010 namen de inkomsten van de Bloso-ijshal de Schaverdijn verder af, meer bepaald met 6%. Terwijl de inkomsten van scholen weer licht toenamen, daalden de inkomsten van individuen verder. Het barre winterweer met veel sneeuw op de wegen verhinderde waarschijnlijk een heel aantal bezoekers te komen schaatsen.
- ◆ **Brugge (-23.801 of -5%)**
De inkomstendaling in het Bloso-centrum Brugge vindt zijn oorzaak in de oplegging van een beperking in het aantal deelnemers aan sportklassen. Omwille van de grote verbouwingswerken in dit Bloso-centrum werd per week nog slechts 1 school met maximum 55 deelnemers aanvaard. Deze maatregel leidde tot een afname in de inkomsten van 47 duizend euro.
Verder werden er voor 15 duizend euro meer inkomsten gehaald uit de sportaccommodaties. Deze stijging is toe te wijzen aan de opening van de nieuwe topgymnastiekhal in april 2010.

2. Gederfde inkomsten

Omwille van sociale en promotionele doeleinden derft het Bloso een aantal inkomsten. Deze gederfde inkomsten omvatten vooral een pakket kortingen (o.a. Bloso-sportkaart, mindervaliden, grote gezinnen, Bloso-personeel) en bijdragen voor de koepelorganisaties van de sportklassen. Daarnaast verleent het Bloso gratis gebruik van sport- en overnachtingsaccommodatie voor de opvang en begeleiding van buitenlandse delegaties in het kader van internationale culturele akkoorden. Voor de ondersteuning van het topsportbeleid wordt gratis gebruik van de sportaccommodaties verleend aan de bij het Bloso geregistreerde elitesporters, beloftevolle jongeren en geïdentificeerde topsporttalenten.

Overzicht gederfde inkomsten 2009-2010			
Soort	2009	2010	Vershil
Bloso-organisaties			
sportkampen	124.883	134.963	+10.080
sportklassen	303.369	382.909	+79.540

sportlessen	9.205	12.155	+2.950
VTS-cursussen	28.575	31.464	+2.889
Bloso-evenementen	30.392	28.594	-1.798
Totaal Bloso-organisaties	496.424	590.085	+93.661
Andere org./verblijven	101.671	124.704	+23.033
Verhuur sportaccom.	98.737	135.831	+37.094
Diversen (o.a. maaltijden)	40.717	63.357	+22.640
Algemeen totaal	737.549	913.977	+176.428

De grootste kortingen worden gegeven aan de koepelorganisaties van de onderwijsnetten voor de organisatie van de sportklassen (134.169 euro), aan de leerlingen van de sportklassen met een Bloso-sportkaart (106.841 euro) en aan de deelnemers van de sportkampen (134.963 euro). De gedeelde inkomsten van de VTS-cursussen (31.464 euro) betreffen de ontvangsten van alle VTS-cursussen in internaat, die door de afdeling Sportkaderopleiding worden geïnd.

De belangrijkste soorten kortingen (in euro):

- ◆ Gezinnen met minstens drie kinderen ten laste: 85.684,49
- ◆ Gratis topatleten: 145.127,70
- ◆ Mindervaliden: 40.270,08
- ◆ Culturele uitwisselingen: 38.876,75
- ◆ Kortingen voor bijzonder onderwijs: 37.067,15
- ◆ Bloso-personeel en gezin: 32.343,37

Bij elke sportklas worden voor een aantal begeleiders de verblijfskosten niet aangerekend (meestal 2 per 15 leerlingen). In 2010 bedroegen deze verblijfskosten 131.015,94 euro. Traditioneel worden deze gratis verblijven niet gerekend bij de gedeelde inkomsten (cfr. gratis verblijf voor lesgevers tijdens de sportkampen).

Het verschil in gedeelde inkomsten tussen 2010 en 2009 bedraagt bijna 24%.

Er was een algemene stijging merkbaar in de gedeelde inkomsten. Enkel de gedeelde inkomsten uit Bloso-evenementen gingen licht omlaag.

De opmerkelijkste stijging is er bij de gedeelde inkomsten uit sportklassen. Deze stijgen met 26%. De grote toename is toe te wijzen aan de invoering van een korting van 50% voor leerlingen die een studietoelage genieten vanaf 1 september 2009.

Ook de toegekende kortingen bij sportlessen stegen sterk. Deze namen toe van 9 naar 12 duizend euro.

De kortingen bij sportkampen stegen met 10 duizend euro of 8%.

3. Uitgaven

De uitgaven voor de Bloso-centra gebeuren op de artikels 12.11 Algemene werkingskosten, 12.12 Huurgelden van gebouwen, 12.35 Uitgaven Bloso-centra en 74.00 Aankoop investeringsgoederen.

Artikel 12.11 Algemene werkingskosten

- ◆ Algemene werkingskosten Bloso-centra
 - * vaste uitgaven: water, energie, telefoon en bedrijfsbelastingen.

- * verbruiksuitgaven: frankering brieven, abonnementen, drukwerken, bureaubenodigheden, kleding, benzine, onderhoudsproducten, verfraaiing Bloso-centra en klein materiaal voor de Bloso-centra.

Uitgaven voor 2009: 2.759.502

Uitgaven voor 2010: 2.855.585

De totale uitgaven op dit artikel zijn gestegen met 3,5%.

De Bloso-centra waar met stookolie verwarmd wordt, kenden een algemene stijging in hun verbruik. Dit werd mede veroorzaakt door de strenge winter.

Ook de toename in de gasuitgaven met om en bij de 20% is vooral een gevolg van het meerverbruik door de slechte weersomstandigheden. Daarnaast ging ook de gasprijs weer omhoog.

- ◆ Algemene werkingskosten mobiele ploeg
Naast de eigenlijke werkingskosten zoals klein materiaal, onderhoudsproducten, kledij voor de twee mobiele ploegen, worden op dit artikel ook de uitgaven voorzien voor het atelier Pathoekeweg.

Uitgaven voor 2009: 111.311

Uitgaven voor 2010: 93.667

In deze uitgaven zijn de werkingskosten (energie en onderhoud) voor de opslagplaats te Machelen niet opgenomen (zie hieromtrent hoofdstuk X: Infrastructuur).

- ◆ Onderhoudskosten en aankoop niet-duurzaam materiaal Bloso-centra
 - * contractuele onderhoudsuitgaven: afvalcontainers, onderhoudscontracten technische installaties, onderhoudscontracten van lokalen, meubilair en machines, onderhoud van voertuigen, herstel- en onderhoudswerken van toestellen en machines door een firma en herstellingen aan watersportmateriaal.
 - * aankoop niet-duurzame goederen, niet-duurzaam sportmateriaal, textiel en keukenmateriaal.

Uitgaven voor 2009: 742.053

Uitgaven voor 2010: 787.421

De totale uitgaven zijn met ongeveer 45 duizend euro gestegen. Deze stijging van 6% kan voornamelijk toegewezen worden aan de uitgaven voor klein onderhoud en herstellingen. Vooral in het Bloso-centrum Hofstade stegen deze uitgaven. De stijging met bijna 20% in dit Bloso-centrum is toe te wijzen aan het grotere aantal afvalophalingen door het gestegen bezoekersaantal en aan een aantal dure herstellingen aan werktuigen zoals de kraan en tractor. Ook de poorten en hekken moesten meermaals hersteld worden.

- ◆ Onderhoudswerken Bloso-centra

Uitgaven voor 2009: 406.087

Uitgaven voor 2010: 408.278

Dit is een minieme stijging. (zie hoofdstuk X: Infrastructuur).

De totale werkingskosten op artikel 12.11 bedroegen 4.144.951 euro in 2010. Dit is een stijging met ongeveer 3% ten opzichte van de 4.018.953 euro in 2009.

Artikel 12.12 Huurgelden van gebouwen

- ◆ Huur onroerende goederen Bloso-centra
Huur onroerende goederen zoals weiden, botenloodsen en erfpachten.

Uitgaven voor 2009: 122.711

Uitgaven voor 2010: 123.048

De huuruitgaven blijven vrijwel constant.

Artikel 12.35 Uitgaven Bloso-centra

- ◆ Werkingskosten Bloso-organisaties
Werkingskosten Bloso-centra: voeding eigen keuken, voeding traiteurs, inhuringen vervoer-gebouwen-materiaal, aankoop sporttechnische documenten en uitgaven voor was, apotheek, benzine voor boten, verzorging en voeding van paarden en promotionele initiatieven.

Uitgaven voor 2009: 2.110.456

Uitgaven voor 2010: 2.145.442

De stijging in uitgaven voor de werkingskosten van de Bloso-organisaties ten opzichte van het vorige jaar 2009 bedraagt ongeveer 35 duizend euro of 1,7%.

- ◆ Lesgevers Bloso-organisaties
De vergoedingen lesgevers Bloso-organisaties omvatten de vergoedingen, de RSZ-bijdragen, de verplaatsingskosten en het vakantiegeld.

Uitgaven voor 2009: 1.440.121

Uitgaven voor 2010: 1.509.389

De uitgaven voor lesgevers stegen in 2010 met net geen 5% en dit vooral in de Bloso-centra Nieuwpoort, Waregem en Hofstade. In Nieuwpoort steeg zowel het aantal deelnemers van sportkampen als van de sportklassen. In Waregem gingen vooral de sportlessen er op vooruit. Het aantal deelnemers steeg met maar liefst 16%. In het Bloso-centrum Hofstade tot slot kende de sportklassen een opmerkelijke stijging in het aantal deelnemers van 994 naar 1639.

De totale uitgaven voor de Bloso-centra op artikel 12.35 bedroegen in 2010 3.654.831 euro. In 2009 was dit 3.550.577 euro. Dit is een lichte stijging met 100 duizend euro of ongeveer 3%.

Artikel 74.00 Aankoop investeringsgoederen

- ◆ Materiaal uitrusting Bloso-centra
Investerings duurzame goederen: machines, meubilair, materiaal en vervoermiddelen voor de Bloso-centra.

Uitgaven voor 2009: 443.079

Uitgaven voor 2010: 419.910

In 2009 werden op dit budget nog de paarden en pony's voor het Bloso-centrum Waregem aangekocht voor een bedrag van 64 duizend euro.

In 2009 werd verder ook geïnvesteerd in de vervanging van heel wat atletiekmetaal. De uitgaven voor sportmetaal daalden in 2010 dus opnieuw.

In 2010 stegen de uitgaven voor meubilair van 18 naar 48 duizend euro. In het Bloso-centrum Willebroek werd alle meubilair in de chalets en ontspanningszalen vernieuwd voor een totaalbedrag van 24 duizend euro.

◆ Materiaal uitrusting mobiele ploeg

Uitgaven voor 2009: 59.856

Uitgaven voor 2010: 15.993

Na een verdrievoudiging in 2009, daalden de uitgaven voor de mobiele ploeg opnieuw in 2010.

◆ Aankopen watersportmetaal

Uitgaven voor 2009: 113.258

Uitgaven voor 2010: 125.358

In 2010 was er een stijging in de uitgaven voor watersportmetaal. Deze stijging is het gevolg van de extra aankoop van vier 4.20-zeilboten in het Bloso-centrum Nieuwpoort.

De totale uitgaven voor de Bloso-centra op artikel 74.00 bedroegen in 2010 561.261 euro, ten opzichte van 616.193 euro in 2009, dit is dus 9% minder.

4. Overzicht inkomsten-uitgaven

Verschil inkomsten – uitgaven 2008, 2009, 2010				
	2008	2009	2010	Verschil 2010-2009
Inkomsten	8.182.935	8.369.848	8.470.736	+100.888
Uitgaven (incl.renovatiewerken)	8.439.183	8.308.434	8.484.091	+175.657
Verschil	-256.248	+61.414	-13.355	-74.769

Na een groot negatief saldo in 2008, werd er in 2009 een positief resultaat behaald. In 2010 werd echter opnieuw een negatief resultaat bekomen.

In 2010 stegen zowel de inkomsten als de uitgaven. Maar de uitgaven stegen dus in sterkere mate dan de inkomsten.

Zoals gebruikelijk wordt bij de exploitatiegegevens geen rekening gehouden met de uitgaven voor personeel, evenmin als met de investeringen voor infrastructuur.

Hierna wordt een overzicht gegeven van de inkomsten en uitgaven in 2010 per Bloso-centrum. De uitgaven voor de mobiele ploeg en grote onderhoudswerken, alsook de uitgaven voor personeel en investeringen werden niet opgenomen in de tabel.

Overzicht inkomsten-uitgaven 2010 per Bloso-centrum			
Bloso-centrum	Uitgaven (excl. renovatiewerken)	Inkomsten	Saldo
Blankenberge	732.433	873.231	+140.798
Brugge J.Saelens	521.010	452.892	-68.118
Genk	553.473	607.905	+54.432
Gent	792.764	1.105.456	+312.692
Hasselt	276.059	338.223	+62.164
Herentals	1.015.865	1.365.979	+350.114
Hofstade	960.841	885.953	-74.888
Liedekerke	194.428	317.620	+123.192
Nieuwpoort	794.101	608.838	-185.263
Oordegem	335.397	275.557	-59.840
Waregem	505.694	549.122	+43.428
Willebroek	639.038	505.517	-133.521
Woumen	486.032	584.443	+98.411
Hoofdbestuur	159.018	0	-159.018
TOTAAL	7.966.153	8.470.736	+504.583

Het totale exploitatieresultaat in 2010 bedroeg 504 duizend euro. In 2009 bedroeg dit 640 duizend euro, hetgeen dus voor 2010 een afname van ruim 20% betekent. Ten opzichte van 2008 wordt er in 2010 toch nog beter gescoord met een exploitatieresultaat dat bijna 50% hoger ligt dan in 2008.

In 2010 haalden 8 van de 13 Bloso-centra een positief exploitatieresultaat. Hofstade gaat van een positief resultaat in 2009 naar een negatief in 2010, terwijl Waregem het afgelopen jaar een positief resultaat behaalde na een negatief saldo in 2009.

Het Bloso-centrum Waregem gaat er het meest op vooruit. Het exploitatieresultaat stijgt van -88.404 naar +43.428 euro. De inkomsten bleven echter nagenoeg gelijk. De uitgaven daalden sterk na grote aankopen zoals de paarden en een verreiker in 2009.

Het Bloso-centrum Herentals kende ook in 2010 een stijging in het exploitatieresultaat. Vooral de inkomsten uit organisaties door derden (evenementen en sportkampen) en inkomsten uit wedstrijden (internationaal volleybaltornooi) namen toe.

In het Bloso-centrum Gent stegen de algemene bezettingspercentages. In het sportverblijf konden bovendien 12 extra bedden verhuurd worden aan het internaat van de topsportschool. Het totaal aan inkomsten ging dus de hoogte in terwijl de uitgaven nagenoeg constant bleven.

De Bloso-centra Nieuwpoort en Willebroek behalen dan weer de slechtste resultaten.

Het negatieve resultaat van het Bloso-centrum Nieuwpoort is grotendeels te wijten aan de hoge huurgelden die voor de loods bij het Spaarbekken betaald moeten worden. Verder stegen de uitgaven voor stookolie door de strenge winter, werd er meer watersportmateriaal aangekocht en stegen de uitgaven voor lesgevers door het gestegen aantal deelnemers aan sportkampen.

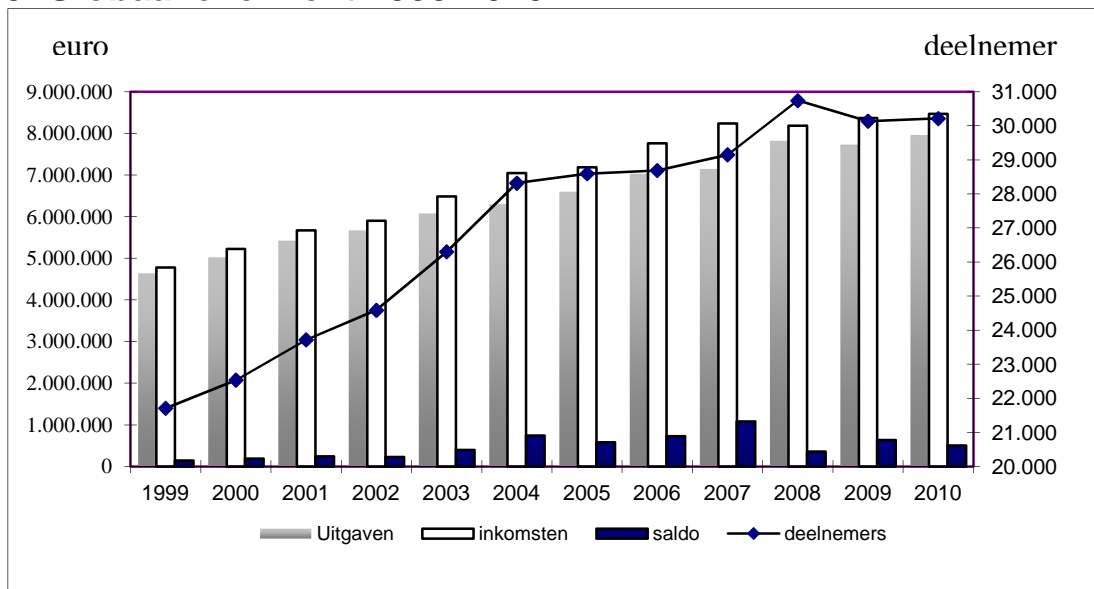
In het Bloso-centrum Willebroek stegen de inkomsten, maar deze stijging werd teniet gedaan door een grotere stijging in de uitgaven.

Vooral de energie uitgaven kenden een grote stijging. Onder andere door de strenge winter was er in het Bloso-centrum Willebroek een meerverbruik van bijna 20%. Daarnaast stegen ook de uitgaven voor stookolie.

Omwille van de verouderde installaties lopen ook de kosten voor onderhoud en herstellingen op.

In 2010 werd het meubilair van het Bloso-centrum Willebroek bovendien vernieuwd, goed voor een stijging in de uitgaven voor duurzame goederen.

5. Globaal overzicht 1999-2010



Bovenstaande grafiek toont enerzijds de evolutie in inkomsten, uitgaven en het saldo hiervan en anderzijds de evolutie in het aantal deelnemers aan sportkampen, -klassen en -lessen. In de uitgaven zijn de investeringen en de personeelskosten, alsook de uitgaven voor de mobiele ploeg en de grote onderhoudswerken niet meegerekend.

De grafiek toont sinds 1999 een blijvend stijgende trend in het aantal deelnemers aan de Bloso-organisaties met 2008 als piekjaar. In 2010 bleef het aantal deelnemers nagenoeg constant aan dat in 2009.

De sportlessen georganiseerd in de Bloso-centra Waregem en Woumen blijven een succes. Ook in 2010 steeg het aantal deelnemers aan deze lessen. Het aantal deelnemers aan de sportklassen en -kampen bleef ongeveer gelijk aan dat van 2009.

Het aantal overnachtingen kende een zeer lichte stijging in 2010 wat het totaal aantal overnachtingen in dat jaar op 156 duizend brengt. In vergelijking met 1999 is het aantal overnachtingen met bijna 50% gestegen.

De Bloso-centra Oordegem en Willebroek hebben met respectievelijk 22 en 23% het laagste benuttingspercentage per bed. De oorzaak voor deze lage benutting ligt in de verouderde overnachtingsaccommodaties in deze Bloso-centra.

Het Bloso-centrum Brugge kende een opvallende achteruitgang in zijn benuttingspercentage. De oorzaak hiervan ligt bij de verbouwingswerken die onder andere een invloed hebben op het aantal leslokalen dat ter beschikking is. Daarom de capaciteit van de sportklassen verminderd tot maximum 55 personen per week in plaats van 80 à 100.

Hoewel het benuttingspercentage daalde van 33 naar 26% bleef het aantal weken met bezetting nagenoeg constant en steeg het aantal weekends met bezetting.

Het Bloso-centrum Gent kende daarentegen een verdere stijging van het benuttingspercentage van 52 naar 54%. Dit was mogelijk doordat er 12 bedden extra konden geplaatst worden ten opzichte van 2009.

Verder kennen ook de Bloso-centra Herentals en Blankenberge benuttingspercentages van om en bij de 50%.

Het zijn dan ook de Bloso-centra Gent, Herentals en Blankenberge die per jaar de meeste weken en weekends bezetting hebben.

Daarnaast geeft de grafiek een beeld van de inkomsten en uitgaven sinds het jaar 1999.

De grafiek toont een gestage stijging van de inkomsten. Jaarlijks namen de inkomsten met gemiddeld een half miljoen euro toe. Na de lichte terugval in 2008 en een stijging van 186 duizend in 2009, namen de inkomsten in 2010 met om en bij de 100 duizend euro toe. De inkomensstijging kwam vooral voort uit een toename in ontvangen huurgelden.

Hoewel het algemene deelnemersaantal (sportkampen, -lessen en -klassen) in een licht stijgende lijn verliep, gingen de inkomsten uit eigen organisaties lichtjes omlaag. De oorzaak hiervan is toe te wijzen aan onder andere de invoering van een korting van 50% voor leerlingen die genieten van een studietoelage.

De uitgaven kenden sinds 1999 jaarlijks een gemiddelde stijging van 360 duizend euro. Na een lichte daling in de uitgaven in 2009, stegen de uitgaven opnieuw in 2010 met 235 duizend euro.

Na een daling in de energie-uitgaven in 2009, werd in 2010 opnieuw een stijging vastgesteld. De gasprijs ging de hoogte in en ook het verbruik nam door de strenge winter toe.

Ook de uitgaven voor onderhoud en herstellingen stegen.

In 2010 werd er minder aan duurzame goederen uitgegeven dan in 2009.

De Bloso-centra blijven streven naar een optimale bezetting. Dit impliceert een voortdurende aandacht voor kwaliteit, op elk gebied: infrastructureel, sporttechnisch, materieel, ...

IX. INFRASTRUCTUUR

1. SPORTINFRASTRUCTUUR

Voor de renovatie en uitbouw van de Bloso-centra was op art.71.01 van de begroting 2010 een vastleggingsbedrag beschikbaar van 4.573.000 euro. Ten opzichte van 2009 betekende dit een status quo.

Voor de reële uitbetaling (ordonnanceringskredieten) was 4.807.000 euro beschikbaar. Ten opzichte van 2009 betekende dit een stijging van 41.000 euro.

Met het oog op een optimale uitbouw en renovatie van de Bloso-centra werd door de Raad van Bestuur van het Bloso op 21 december 2005, een nieuw 8-jarenplan (2007-2014) goedgekeurd.

Met de in 2010 toegekende investeringskredieten kon dit 8-jarenplan verder worden uitgevoerd. Bovendien konden een aantal dringende renovatiewerken worden uitgevoerd.

Naast een aantal kleinere, doch daarom niet minder noodzakelijke werken, werden in 2010 de volgende projecten gerealiseerd of in uitvoering gesteld:

◆ Blankenberge

- * De verdere omgevingsaanleg.

◆ Brugge “J. Saelens”

- * De bouw van een gymnastiekhal. Dit project omvat een gedeelde participatie Bloso-provincie-stad.
- * De bouw van een sporthal. Dit project omvat een gedeelde participatie Bloso-stad.

◆ Genk

- * De renovatie van de daken.
- * De inrichting van het sporthotel.

◆ Herentals

- * De overkapping van de ijsbaan. Dit project omvat een gedeelde participatie Bloso-stad-Vlaamse regering.
- * De heraanleg van tennisvelden.

◆ Hofstade

- * De verdere omgevingsaanleg.

◆ Nieuwpoort

- * De renovatie van de steigers.
- * De opmaak van een bestemmingsplan. Dit project omvat een gedeelde participatie Bloso-Europese Unie.

◆ **Waregem**

- * De renovatie van de cafetaria.

◆ **Woumen**

- * De bouw van een leslokaal met zadelkamer.
- * De overkapping van de mestvaalt.
- * Buitenschilderwerken.

De aandacht wordt gevestigd op de samenwerkingsverbanden die, zoals vorige jaren, bij de uitwerking van sommige van deze projecten werden opgezet met lokale of provinciale besturen.

Voor kleine herstellingen in de Bloso-centra was een bedrag ter beschikking van 400.000 euro. Hiermee konden een aantal dringende herstellingen worden uitgevoerd.

In het kader van het besluit van de Vlaamse regering van 14 juli 2008 “ter uitvoering van het decreet van 23 mei 2008 betreffende een inhaalbeweging in sportinfrastructuur via alternatieve financiering” (het zgn. “Vlaams Sportinfrastructuurplan”) ondersteunde het Bloso de zgn. “Sportfacilitator”, belast met de uitvoering van dit Vlaams Sportinfrastructuurplan.

Op de FFEU-kredieten 2003 en 2004 werden een aantal topsportinfrastructuurprojecten of bovenlokale sportaccommodaties ondersteund.

In 2010 werden de volgende projecten aangevangen of gerealiseerd (of bevonden zich in de afwerkingsfase):

- * een sporthal in Brussel.
- * een sporthal in Antwerpen.

De andere projecten bevonden zich in de ontwerp-of aanbestedingsfase.

Vastgelegde infrastructuurprojecten 2010, art. 71.01	
Blankenberge	
- Omgevingsaanleg herhalingopdracht: eindstaat	€ 5.911,49
- Omgevingsaanleg herhalingopdracht: eindstaat	€ 14.185,40
- Omgevingsaanleg herhalingopdracht: Finse piste	€ 4.582,86
- Beplantingswerken	€ 34.852,20
- Renovatievoetbalveld B	€ 21.254,26
- Herinrichting toegang. Publicatie	€ 465,54
- Toegangspartij sporthal + waterkanaal	€ 234.767,07
- Herstellingswerken zwembadkuip	€ 6.928,62
Bloso-centrum: Brugge Pathoekeweg	
- Renovatie parking: asfaltverharding	€ 27.153,01
- Renovatie parking: opruiming mazouttank	€ 1.784,75
Brugge "J. Saelens"	
- Turnhal perceel ramen in polyester.	€ 74.450,74
- Turnhal:opkuis.	€ 242,00
- Turnhal:vloeren squashzalen	€ 17.488,74
- Turnhal:ereloon	€ 96.226,45
- Turnhal:plafond squash	€ 77.999,31
- Turnhal:perceel verlaagde plafonds	€ 13.310,20
- Turnhal:perceel cementeringswerken	€ 13.578,98
- Turnhal:perceel vloer	€ 20.751,50
- Turnhal:verlengen profielen	€ 630,35
- Turnhal:perceel plafond 2	€ 19.056,07
- Turnhal:perceel holle wanden	€ 66.562,52
- Turnhal:perceel binnendeuren	€ 49.608,04
- Turnhal:perceel binnenschrijnwerk	€ 80.023,53
- Turnhal:perceel vloer + wand in hars	€ 77.069,16
- Turnhal:perceel stelling. Eindafrekening	€ 4.900,50
- Turnhal:betonboringen	€ 915,21
- Turnhal:perceel spiegels	€ 4.423,54
- Turnhal:perceel schuren betonvloer	€ 8.808,80
- Turnhal:perceel geluidinstallaties	€ 9.245,01
- Turnhal:perceel buitenschrijnwerk. Eindafrekening	€ 5.906,37
- Turnhal:perceel sanitaire wanden	€ 20.352,20
- Turnhal:perceel squashwanden	€ 30.219,75
- Turnhal:perceel schilderwerken	€ 38.856,59
- Turnhal:logo opening	€ 158,34
- Turnhal:turnmateriaal	€ 4.220,48
- Turnhal:perceel balustrades	€ 10.470,13
- Turnhal:perceel plinten	€ 10.025,33
- Turnhal:perceel RWA. Eindafrekening	€ 1.710,94
- Turnhal:kleine werken	€ 3.242,90
- Turnhal:openingskosten	€ 2.663,02
- Turnhal:perceel chapewerken. Eindafrekening	€ 4.247,06
- Turnhal:kleine werken	€ 2.472,33
- Turnhal:extra turnmateriaal	€ 2.343,77
- Turnhal:kleine werken	€ 3.611,97
- Turnhal:maken deurgat	€ 4.368,37
- Turnhal:camera - inspectie	€ 302,50
- Turnhal:perceel elektriciteit. Eindafrekening	€ 23.959,50
- Turnhal:perceel sanitair. Eindafrekening	€ 6.428,81
- Turnhal:vloer cafetaria en bar	€ 5.983,45
- Turnhal:schilderen plafond cafetaria	€ 2.691,34
- Turnhal:geluidsinstallatie	€ 1.950,52
- Turnhal:dichtmaken doorgang 2 muren	€ 660,67
- Turnhal:sloten	€ 609,13

- Turnhal:noodverlichting	€ 217,80
- Turnhal:bekabeling cafetaria	€ 463,68
- Turnhal:vloer cafetaria en bar. Eindafrekening	€ 569,06
- Turnhal:perceel geveldoek. Eindafrekening	€12.951,43
- Turnhal:perceel buitenschrijnwerk. Eindafrekening	€ 9.460,47
- Turnhal:perceel houten schrijnwerk. Eindafrekening	€7.629,46
- Turnhal:perceel ramen in polyester. Eindafrekening	€ 7.420,41
- Turnhal:perceel plafond squash. Eindafrekening	€ 11.061,45
- Turnhal:perceel binnendeuren. Eindafrekening	€ 15.248,76
- Turnhal:perceel binnenschrijnwerk. Eindafrekening	€ 19.318,23
- Turnhal:perceel spiegels. Eindafrekening	€ 4.572,64
- Turnhal:allerlei bijwerken	€ 20.419,29
- Turnhal:perceel plafond + 3. Eindafrekening	€ 7.328,92
- Turnhal:perceel holle wanden. Eindafrekening	€ 3.152,97
- Turnhal:perceel omgevingsaanleg. Eindafrekening	€ 12.231,30
- Sporthal:ereloon	€ 146.905,88
- Sporthal:diepsonderingen	€ 1.270,50
- Sporthal:cilindercombinatie	€ 4.562,43
- Sporthal:informatiepaneel	€ 911,13
- Sporthal:ruwbouw. Publicatie	€ 151,40
- Sporthal:RWA – sanitair – lift. Publicaties	€ 462,72
- Sporthal:ruwbouw. Bloso-aandeel	€ 1.491.144,14
- Sporthal:perceel RWA. Bloso-aandeel	€ 65.009,67
- Sporthal:perceel sanitair. Bloso-aandeel	€ 87.756,22
- Sporthal:perceel lift . Bloso-aandeel	€ 22.082,50
- omgevingsaanleg: poorten+ hekwerk	€8.568,31
- omgevingsaanleg: drinkwaterfontein	€ 640,62
- omgevingsaanleg: bewegwijzering	€ 382,19
- omgevingsaanleg:topografische assistentie	€ 1.641,97
- omgevingsaanleg: betonplaat fietsenwasplaats	€ 6.231,50
Genk	
- Sporthotel:onderhoud	€ 652,41
- Sporthotel: gasaansluiting	€ 4.776,62
- Sporthotel: afvoer gronden en asfalt	€ 6.425,10
- Sporthotel: bedden	€ 18.568,78
- Sporthotel: kasten	€ 22.172,33
- Sporthotel: tafels en stoelen	€ 12.420,09
- Sporthotel: tafels polyvalente zaal	€ 3.805,45
- Sporthotel: matrassen	€ 5.848,13
- Sporthotel: gordijnen	€ 6.135,98
- Sporthotel: didactisch materiaal	€ 840,97
- Sporthotel: signalisatie	€ 1.067,34
- Sporthotel: ruwbouw. Eindafrekening	€97.271,49
- omgevingsaanleg:nestkastjes	€ 130,75
- omgevingsaanleg:uitfrezen bomen + egaliseren	€ 907,50
- afbraak chalets	€ 18.506,95
- renovatie platte daken	€ 68.276,84
Gent	
- Omgevingsaanleg:buitensignalisatie	€ 4.534,28
- Sporthotel:renovatie douches	€ 13.791,10
Hasselt	
- Ijsbaan:noppenvloerbedekking	€ 7.837,90
- Omgevingsaanleg:slagboom	€ 7.044,62

Herentals	
- Ijsbaan:poort technische ruimte	€ 2.541,00
- Ijsbaan:verlichtingstoestellen	€ 20.106,58
- Ijsbaan:videoschermen	€ 7.7496,49
- Ijsbaan:omgevingswerken	€ 32.797,05
- Ijsbaan:elektriciteitskast	€ 4.900,50
- Ijsbaan:geluidsinstallatie. Eindafrekening	€ 1.612,26
- Ijsbaan:schaatsvestiaire/stalenpoorten	€ 1.520,97
- Ijsbaan:overkapping	€ 55.055,00
- Ijsbaan:overkapping	€ 4.132,00
- Ijsbaan:bekabeling	€ 124,20
- Ijsbaan:ontbossing	€ 2.908,62
- Ijsbaan: varia	€ 2.955,63
- Omgevingsaanleg:tennisvelden.Publicatie	€ 465,54
- Omgevingsaanleg:poorten en hekwerk.Deel 1	€ 15.118,33
- Omgevingsaanleg:tennisvelden in kunstgravel	€ 169.122,97
- Omgevingsaanleg poorten en hekwerk.Deel 2	€ 10.067,20
- Omgevingsaanleg:verlichting parking	€ 25.471,96
Hofstade	
- Omgevingsaanleg:houtsnippers Finse piste. Eindafrekening	€ 5.300,00
- Omgevingsaanleg:armaturen Finse piste. Eindafrekening	€ 139,15
- Omgevingsaanleg:grondwerken Finse piste. Eindafrekening	€ 5.163,28
- Omgevingsaanleg:houten afsluiting; Eindafrekening	€ 212,96
- Omgevingsaanleg:E.Finse piste. Eindafrekening	€ 347,05
- Omgevingsaanleg:grondwerken	€ 8.575,88
- Omgevingsaanleg:signalisatieborden speeltuin	€ 578,77
- Omgevingsaanleg:hout zwembad grote vijver	€ 4.447,58
- Omgevingsaanleg:grondwerken. Eindafrekening	€ 1.573,41
- Omgevingsaanleg:houten banen mountainbike	€ 862,13
- Omgevingsaanleg:grondsinalisatiewerken	€ 5.369,12
- Omgevingsaanleg:verkeersborden	€ 1.668,74
- Omgevingsaanleg:herstelling overstort + ringgrachten	€ 18.406,52
- Omgevingsaanleg:parkingverlichting zwembad	€ 9.492,26
- Omgevingsaanleg:geotechnisch onderzoek	€ 1.452,00
- Omgevingsaanleg:graszoden	€ 1.181,77
- Omgevingsaanleg:ereloon inrichtingsplan	€ 45.108,80
- Omgevingsaanleg:signalisatieborden	€ 6.764,17
- Omgevingsaanleg:slot poort	€ 791,44
- Omgevingsaanleg: speeltuin/schuihf	€ 2.813,25
- Omgevingsaanleg:camerabewaking	€ 157,30
- Omgevingsaanleg: camerabewaking.Eindafrekening	€ 6.624,75
- Zomerlust:toilet cafetaria. Eindafrekening	€ 4.631,22
- Zwembad + sporthal:luchtkanaal	€ 18.277,05
Liedekerke	
- Ijsbaan:noodtrap	€ 12.087,90
Nieuwpoort	
- Omgevingsaanleg:bestemmingsplan. Publicatie	€ 437,15
- Omgevingsaanleg:ereloon bestemmingsplan	€ 36.178,01
- Omgevingsaanleg:renovatie steigers. Publicatie	€ 428,64
- Omgevingsaanleg:renovatie steigers	€ 290.900,20
Oordgem	
- Omgevingsaanleg:heraanleg voetbalveld + inzaaien talud	€ 3.720,75

Waregem	
- Kleedkamers:EHBO	€ 1.506,51
- Kleedkamers:sanitair	€ 11.066,11
- Kleedkamers:sanitair	€ 6.100,72
- Kleedkamers:sanitair	€ 10.278,49
- Kleedkamers:zitbanken	€ 1.936,00
- Cafetaria:ereloon ontwerper	€ 5.747,50
- Cafetaria:bekleding gevel	€ 4.969,11
- Cafetaria:kantoormeubel	€ 143,50
- Cafetaria:tafels	€ 4.566,54
- Cafetaria:stoelen	€ 1.068,96
- Cafetaria:verlaagde plafonds	€ 9.717,58
- Cafetaria:inox-elementen	€ 10.408,30
- Cafetaria:elektrische installatie	€ 7.886,90
- Cafetaria:didactisch materiaal	€ 840,97
- Cafetaria:los meubilair	€ 25.511
- Cafetaria:leuning	€ 2.709,19
- Cafetaria:ventilatie	€ 5.971,58
- Cafetaria:keuken	€ 1.321,91
- Cafetaria:leuning. Eindafrekening	€ 470,69
- Cafetaria:armaturen	€ 1.373,47
- Cafetaria:keuken	€ 401,99
- Cafetaria:schilderwerken	€ 13.283,50
- Cafetaria/ereloon verdieping ontwerper	€ 1.802,83
- Omgevingsaanleg:draad inkom	€ 2.109,51
- Omgevingsaanleg:heraanleg groenstrook	€ 12.956,50
- Omgevingsaanleg:grondanalyse	€ 1.063,51
- Omgevingsaanleg:grondanalyse	€ 401,95
- Omgevingsaanleg:uitbreiding brandcentrale	€ 903,37
- Omgevingsaanleg:raamkontraakt elektrisch materiaal	€ 11.287,69
Woumen	
- Leslokaal + zadelkamer:bouwwerken. Eindafrekening	€ 3.951,86
- Leslokaal + zadelkamer:tafels + stoelen	€ 3.928,10
- Leslokaal + zadelkamer/didactisch materiaal leslokaal	€ 333,98
- Paardenstallen + leslokaal + zadelkamer:buitenschilderwerken	€ 14.766,78
- Paardenstallen:mestvaalt met overkapping	€ 39.599,97
- Loods:bouwwerkplaats	€ 13.790,37
Algemeen totaal	4.569.738,46

2. RUIMTELIJKE ORDENING, MILIEU EN NATUUR

1. Planningsprocessen

Het Bloso vertegenwoordigt de sportsector en adviseert de planningsprocessen op lokaal, provinciaal en gewestelijk niveau:

- ◆ Milieueffectenrapporten en planmerscreenings ('verzoek tot raadpleging' in het kader van een onderzoek tot milieueffectrapportage van een plan of programma) (67 dossiers);
- ◆ ruimtelijke uitvoeringsplannen (23 dossiers);
- ◆ de opmaak van instandhoudingsdoelstellingen in speciale beschermingszones (habitatrichtlijngebied en vogelrichtlijngebied) (8 dossiers).

2. Geografisch informatiesysteem

- ◆ Voor de meeste gemeenten in Vlaanderen werd de inventarisatie van de sportinfrastructuur afgewerkt. In de steden Gent en Antwerpen werden de nodige afspraken gemaakt en werd de inventarisatie opgestart.
- ◆ In augustus werden de gegevens uit de GIS-databank digitaal aan de lokale besturen in Vlaanderen bezorgd.

3. Technische Werkgroep Golf

- ◆ Op 10 februari 2010 adviseerde de Technische Werkgroep Golf de Vlaamse minister voor Sport en Ruimtelijke Ordening over het 18-holes golfproject in Bree. Op 7 mei 2010 verklaarde de Vlaamse regering zich niet akkoord met de inplanting van dit golfterrein omwille van de negatieve impact op de landbouwsector. Aan de Technische Werkgroep Golf werd opgedragen om de afwegingscriteria van de checklist en de inplantingscriteria te evalueren. De Technische Werkgroep Golf wijdde hieraan 2 vergaderingen en er vond ook een werkvergadering plaats tussen het Bloso, de administratie Ruimtelijke Ordening, de administratie Landbouw en de Vlaamse Vereniging voor Golf vzw.
- ◆ De Technische Werkgroep Golf behandelde de aanvraag voor een golfproject in Olen en bracht op 17 augustus 2010 advies uit aan de Vlaamse minister voor Sport en Ruimtelijke Ordening.

4. Hinderlijke sporten

Het Bloso is vertegenwoordigd in het onderzoek naar locaties voor hinderlijke sporten. Onder meer:

- ◆ deelname aan de overlegronde tussen de kabinetten, de Vlaamse administraties en de provincies (januari / februari 2010);
- ◆ deelname aan het overleg in de Interne Werkgroep Hinderlijke Sporten en aan vergaderingen met de sectoren (motorcross en kleischietsen);
- ◆ Plaatsbezoeken aan militaire domeinen die voor verkoop in aanmerking komen.

5. Ondersteuning van de Bloso-centra

- ◆ opvolging van de opmaak van het bosbeheersplan in Herentals;
- ◆ hernieuwing van de milieuvergunning voor het overdekt zwembad in Hofstade-Zemst;
- ◆ opstart opmaak masterplan Hofstade. Reeds jaren dringt het Bloso aan op de opmaak van een ruimtelijk uitvoeringsplan. Grote delen van het Bloso-centrum die voor recreatie gebruikt worden (o.a. de grote vijver en het strand) zijn immers gelegen in natuurgebied. De provincie Vlaams-Brabant werd bereid gevonden om een RUP op te maken op voorwaarde dat de opmaak van een masterplan het proces zou voorafgaan. Er werd een studiebureau aangesteld en een startvergadering had plaats op 17 november 2010;
- ◆ opvolging van het planningsproces van de stad Genk voor uitbreiding van de parking Kattevennen waarbij een gedeelte van het natuurgebied zou omgezet worden in recreatiegebied en een gedeelte recreatiegebied zou omgezet worden in natuurgebied. Bovendien werden plannen gemaakt om bijkomende nieuwe infrastructuur te realiseren voor de paardensport;
- ◆ onderzoek naar de scheiding van hemelwater en afvalwater in Genk (bijzondere voorwaarde opgenomen in de milieuvergunning);
- ◆ onderzoek naar de scheiding van hemelwater en afvalwater en de optimalisatie van de zuivering van het afvalwater in Oordegem (bijzondere voorwaarde opgenomen in de milieuvergunning).

X. SPORTKADEROPLEIDING

1. SITUERING VAN DE VLAAMSE TRAINERSSCHOOL (VTS)

Het decreet van 7/5/2004 tot omvorming van de Vlaamse openbare instelling Commissariaat-generaal voor de Bevordering van de Lichamelijke Ontwikkeling, de Sport en de Openluchtrecreatie tot het intern verzelfstandigd agentschap met rechtspersoonlijkheid Bloso, vermeldt in

art. 2. In dit decreet wordt verstaan onder:

2°: de Vlaamse Trainersschool: het samenwerkingsverband tussen het Bloso, de universitaire opleidingsinstituten Lichamelijke Opvoeding, de Vlaamse hogescholen Lichamelijke Opvoeding en de erkende Vlaamse sportfederaties, dat sportkaderopleidingen organiseert in Vlaanderen;

art. 5. BLOSO heeft tot taak:

3° het zelf aanbieden en erkennen via de Vlaamse Trainersschool van sportkaderopleidingen;

art. 9. Voor de sportkaderopleiding (de Vlaamse Trainersschool) enerzijds, en het integrale Vlaamse topsportbeleid anderzijds, wordt de samenwerking tussen Bloso en de betrokken sportactoren geconcretiseerd via twee autonome stuurgroepen waarin de betreffende partners op basis van gelijkwaardigheid vertegenwoordigd zijn.

De duizenden vrijwilligers, die als niet-gediplomeerd trainer werken in de sportclubs, evenals de gewezen (top)sporters die zich op een dergelijke taak willen voorbereiden, zijn de voornaamste doelgroep.

De sportkaderopleiding wordt sinds 1/1/1994 gerealiseerd via de Vlaamse Trainersschool, als partnerschap tussen het Bloso, de sportfederaties en de Vlaamse universiteiten met een opleiding L.O. (KU Leuven – UGent – VUB). Vanaf 29/1/1999 zijn ook de hogescholen met een opleiding L.O. opgenomen in het partnerschap via twee afgevaardigden in de Stuurgroep (één vertegenwoordiger van de Vlaamse Autonome Hogescholen en één vertegenwoordiger van het Overleg Katholieke Regentaten L.O.).

De Stuurgroep van de Vlaamse Trainersschool bepaalt de algemene krachtlijnen en de principes van de sportkaderopleiding, die verder in sporttakspecifieke denkcellen worden uitgewerkt. De Stuurgroep is bovendien verantwoordelijk voor de oprichting en de begeleiding van de denkcellen.

De denkcellen stellen de specifieke opleidingsstramien, cursusprogramma's en toelatingsvoorwaarden op en leggen deze ter goedkeuring voor aan de Stuurgroep. Zij werken de cursusteksten uit, zijn verantwoordelijk voor de erkenning van docenten, organiseren indien nodig docentenopleidingen of –bijscholingen, leggen de splitsingscriteria vast, enz.

Met de oprichting van de pedagogische cel in het najaar van 2000 werd één van de belangrijkste punten gerealiseerd uit het VTS-beleidsplan dat op 17/6/1998 door de toenmalige Raad van Bestuur van het Bloso werd goedgekeurd. Deze pedagogische cel is een belangrijke stimulans gebleken voor de optimalisering en de professionalisering

van de sportkaderopleiding. Dit leidde tot een toenemende kwaliteitsverhoging in synergie met drempelverlagende maatregelen met als resultaat een verhoging van het aantal deelnemers en gediplomeerden. Het contingent beschikbare plaatsen in de pedagogische cel was in 2010 bijna volledig ingevuld.

De inspectiecel VTS is sinds 1 januari 2004 operationeel met 1 VTE Inspecteur, waar in het goedgekeurde beleidsplan VTS 2 x VTE Inspecteur zijn voorzien. De organisatie van de opleidingscursussen wordt sindsdien systematisch op het terrein begeleid, gecontroleerd en geëvalueerd.

2. KWALITEITSVERHOGENDE EN DREMPELVERLAGENDE MAATREGELEN

1. Integrale Kwaliteitszorg

Sinds de oprichting van de pedagogische cel wordt gebruik gemaakt van een instrument (IKZ) om de kwaliteit van de VTS-opleidingen te onderzoeken en desgevallend bij te sturen. In het najaar 2001 werden de cursisten voor de eerste keer bevroegd over de kwaliteit, uniformiteit en conformiteit van de door hen gevolgde sportkaderopleidingen.

In 2010 werden opnieuw zowel sporttakspecifieke, beroepsgerichte als begeleidingsgerichte opleidingen en bijscholingen gescreend. In totaal ontvingen we van 138 module-organisaties een respons op de IKZ-bevraging. (in 2009 waren dit er 217) Dit betekent dat 2437 betalende, ingeschreven deelnemers bevroegd werden waarvan er 2042 hebben geantwoord, wat een respons betekent van 84 % (in 2009 was dit 73%). Er werden eveneens 3 decretaal erkende bijscholingen met 112 deelnemers bevroegd waarvan er 53 hebben geantwoord, wat een respons betekent van 48%.

Algemeen kan gesteld worden dat de deelnemers aan de VTS-opleidingen tevreden tot zeer tevreden blijven over de kwaliteit van de aangeboden opleidingen (zie onderstaande tabel).

Tabel 1. Tevredenheidsscores (*) van de sportkaderopleidingen 2010					
Opleidingen	Organisaties	# dlrs. bevroegd	# dlrs. geantwoord	Respons (%)	Totale tevredenheidsscore (%)
Basismodule "Algemeen Gedeelte Initiator"	12	256	201	79	89
Basismodule "Algemeen Gedeelte Instructeur B / Trainer B"	2	52	45	87	84
Basismodule "Algemeen Gedeelte Trainer A"	1	19	15	79	89
Opleiding Initiator (als geheel of als sportspec. modules)	89	1591	1338	84	88
Sportspecifieke Modules Instructeur B	5	60	60	100	89
Sportspecifieke Modules Trainer B	10	155	126	81	90
Sportspecifieke Modules Trainer A	1	15	12	80	91
Sportfunctionaris	1	42	41	98	85
Hoger Redder en Duiker Redder	5	98	85	87	90
Zwembadcoördinator	1	12	11	92	92
Begeleidingsgerichte Opleidingen	6	81	63	78	89
Aanvullende Sporttakgerichte Opleidingen	5	56	45	80	92
Totaal Opleidingen	138	2437	2042	84	89
Decretaal erkende bijscholingen georganiseerd door de VTS	3	112	53	48	95
Totaal Opleidingen & Bijscholingen	141	2549	2095	82	92

(*) De tevredenheidsscore is een cumulatieve score waarbij de som van de scores van de positieve antwoorden in verhouding staat tot de som van alle antwoorden.

In 2008 beschikte de VTS voor de eerste keer over een representatief aantal respondenten, waardoor de resultaten veel signifikanter zijn dan vroeger. Toch moeten deze resultaten met de nodige voorzichtigheid geïnterpreteerd worden. Niet elke cursist start vanuit dezelfde achtergrond en met hetzelfde referentiekader aan een opleiding.

Het verschil in ervaring, opleiding en algemene vorming zorgt ervoor dat cursisten toch zeer uiteenlopende scores toekennen aan dezelfde situaties (accommodatie, manier van lesgeven, cursusteksten, enz.). Cursisten die het examen te moeilijk vinden (door te weinig te studeren, te hoog gegrepen niveau, enz.) hebben misschien de neiging om minder goede scores toe te kennen dan anderen.

Ook het aantal respondenten moet in het juiste perspectief geïnterpreteerd worden. Enerzijds biedt de VTS opleidingen aan die als één geheel georganiseerd worden (vele Initiator-opleidingen), maar meer en meer wordt er gekozen voor opleidingen die per module georganiseerd worden. Bij de opleiding Initiator Gymnastiek bijvoorbeeld worden de vier modules afzonderlijk georganiseerd. Vermits de IKZ-formulieren naar elke cursusorganisatie verstuurd worden, telt de stem van deze cursisten (Initiator Gymnastiek) vier keer zoveel mee als een vergelijkbare opleiding die als één integrale cursus georganiseerd wordt.

In 2010 werd VOTAS III (geïntegreerde databank) ingevoerd. Dit had heel wat implicaties op vele aspecten van de organisatie en niet in het minst voor de cursisten. Met VOTAS III wordt immers voluit gekozen voor een elektronische inschrijvingsprocedure. De IKZ-vragenlijst werd dan ook aangevuld met vragen die peilen naar de tevredenheid van die vernieuwde inschrijvingsprocedure. Vooral bij de opstart van VOTAS III (begin 2010) verliep de vernieuwde inschrijvingsprocedure niet vlekkeloos en had dit een kleine, maar niet onbelangrijke, invloed (4%) op de tevredenheid van de cursisten. Het Bloso investeerde echter fors in een optimalisatie van de inschrijvingsprocedure en in de informatie die cursisten voor/tijdens/na de inschrijving ontvingen. Dit had reeds duidelijk een positief effect op de beoordeling van de kwaliteit vanaf het najaar 2010.

Uit de resultaten blijkt evenzeer dat de cursisten over het algemeen zeer tevreden blijven met de basismodules 'Algemeen Gedeelte' en met de aangeboden 'Sportspecifieke Modules'. Ook de opleidingen Hoger Redder/Duiker Redder en de aanvullende sporttakgerichte opleidingen halen in 2010 terug zeer hoge tevredenheidsscores. De bijscholingen blijven eveneens zeer gewaardeerd door de cursisten (95% t.o.v. 93% in 2009).

Aandachtspunten

De resultaten van de IKZ-bevragingen dienen effectief gebruikt te worden door de pedagogische cel, de DSKO's, de cursusverantwoordelijken en de docenten om het VTS-opleidingsaanbod te optimaliseren en in te spelen op de wensen en kritieken van de cursisten, in de mate waarin deze een kwaliteitsbevordering voorstellen.

Voor de betrokken DSKO's zijn deze IKZ-resultaten richtinggevend om desgevallend bij te sturen inzake cursusaanbod, keuze van docenten, keuze van cursusplaats, herwerking van cursusteksten, enz. De DSKO's zijn spilfiguren in de VTS-opleidingen. Zij zorgen ervoor dat de afspraken en richtlijnen vanuit de VTS in de praktijk worden uitgevoerd.

VOTAS III maakt het mogelijk om de IKZ-resultaten (samen met de inspectieverslagen) te koppelen aan de betrokken cursusorganisatie. Dit maakt de resultaten makkelijk raadpleegbaar voor de DSKO.

De IKZ-resultaten zijn eveneens een leidraad voor de pedagogische cel. Knelpunten inzake cursusteksten worden nauw opgevolgd en zo goed mogelijk verholpen.

2. Didactisch materiaal

De afdeling Sportkaderopleiding stelt voor module-organisaties van de VTS didactisch materiaal gratis ter beschikking via een centrale uitleendienst in Brussel en via de provinciale uitleendiensten van het Bloso. Deze laatste lenen enkel materiaal uit voor cursussen in de eigen provincie. De cursusverantwoordelijken of DSKO's kunnen dit didactisch materiaal aanvragen via telefoon of e-mail. Sommige materialen zijn permanent toegekend aan vaak terugkerende cursuslocaties zoals de Bloso-centra.

Centrale uitleendienst
Bloso – Afdeling Sportkaderopleiding, Arenbergstraat 5 – 1000 Brussel Verantwoordelijke: Sandra Step Tel: 02/209.47.21 - Fax: 02/209.47.15 - E-mail: sandra.step@bloso.be
Provincie Antwerpen
Bloso centrum “Netepark”, Vorselaarsebaan 60 – 2200 Herentals Verantwoordelijke: Jan Van Dooren Tel: 014/21.59.59 - Fax: 014/21.59.03
Provincie Brabant
Bloso centrum Hofstade, Tervuursesteenweg – 1981 Hofstade Verantwoordelijke: Wilfried Van Noten Tel: 015/61.13.01 - Fax: 015/61.78.94
Provincie Oost-Vlaanderen
Bloso centrum “De Blaarmeersen”, Zuiderlaan 14 – 9000 Gent Verantwoordelijke: Frank Jespers Tel: 09/244.72.22 - Fax: 09/221.37.34
Provincie West-Vlaanderen
Bloso centrum “Julien Saelens”, Nijverheidsstraat 112 – 8310 Brugge Verantwoordelijke: Els Achtergaele Tel: 050/35.08.61 - Fax: 050/36.37.99
Provincie Limburg
Bloso centrum “Kattevenia”, Kattevennen 15 – 3600 Genk Verantwoordelijke: Johan Warnants Tel: 089/35.68.06 Fax: 089/30.33.36

De ontlener dient het gevraagde didactisch materiaal zelf af te halen en terug te brengen.

Uitleenperiode:

- ◆ In principe wordt didactisch materiaal uitgeleend voor maximaal 14 dagen.
- ◆ Videomateriaal wordt voor maximum 3 dagen uitgeleend.
- ◆ Het specifieke materiaal voor de cursussen Hoger Redder en zwembadcoördinator wordt voor de duur van de cursus uitgeleend.

Overzicht belangrijkste didactisch materiaal:

Materiaal	Uitleenbaar	Permanent
Laptop	45	37
LCD projector	65	21
Little Anne pop	5	3
DVD Video Player	2	3
DVD Video Recorder	1	
TV Video Combi	1	1
TV DVD Combi		1
Digitaal fototoestel	5	
Videocamera	6	1
Pointer	30	
Smartboard		2
Projectiescherm	7	4
Walkie Talkie met oortjes	10	

In 2010 geraakten 1 laptop en 2 LCD-projector defintief defect. Er werden 10 nieuwe laptops, 10 LCD-projectoren aangekocht en 4 verouderde laptops afgeschreven.

3. Inspectiecel

Visie en taakomschrijving

De Inspecteur Sportkaderopleiding is mede verantwoordelijk voor de inhoudelijke kwaliteitsbewaking (en eventuele bijsturing) van de opleidingen en bijscholingen van de VTS en van de door de VTS erkende opleidingsinitiatieven. Daarnaast heeft de inspecteur een PR-taak naar cursisten, occasionele medewerkers en organisatoren en een HRM-taak naar de occasionele medewerkers. De inspecteur werkt zo mogelijk pro-actief.

De prioriteiten bij de keuze van inspectiebezoeken zijn o.m. de inzet van nieuwe docenten, praktijkexamens, herexamens en nieuwe cursusorganisaties. Wat dit laatste betreft, ging de aandacht in 2010 naar de opvolging van de verdere ontwikkelingen in de opleidingen Aspirant-Initiator en de opstart van Trainer A voetbal.

Kwantitatieve analyse

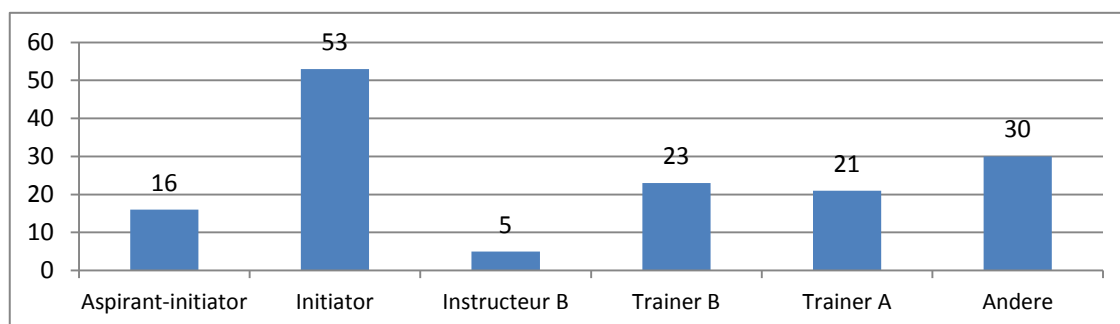
In 2010 werden 148 inspectiebezoeken afgelegd. Hierbij werden 28 verschillende sporttakgerichte opleidingen bezocht. De module-organisaties voetbal werden vanwege het groot aantal organisaties en deelnemers het meest intensief bezocht (29 maal).

Tabel: Aantal inspecties in 2010 in vergelijking met voorgaande jaren

Geïnspecteerde opleidingen	2007	2008	2009	2010
Sporttakgerichte opleidingen	113	112	114	118
Basismodules Algemeen Gedeelte	13	12	10	11
Aanvullende sporttakgerichte opleidingen	0	4	0	0
Beroepsgerichte opleidingen	10	8	6	8
Begeleidingsgerichte opleidingen	0	3	5	7
Bijscholingen	3	9	5	4
MVS-decreet	0	7	0	0
TOTAAL	139	155	140	148

De opleidingen Initiator krijgen de meeste aandacht vanwege veruit het grootste aantal module-organisaties en deelnemers en vanwege het belang van een goede instap in het eerste traject van de sportkaderopleiding. Het is vaak ook de enige mogelijkheid op jaarbasis om met kleinere sporttakken in contact te komen.

Figuur: Aantal inspecties per opleidingsniveau in 2010



Kwalitatieve analyse

VTS heeft de afgelopen jaren – en ook 2010 was niet anders – een systematische groei gekend. Het succes is mee te danken aan de impulssubsidies en de licentieplicht in een aantal grote sportfederaties. In het licht van deze groei is het een permanente opdracht van de VTS om kwantiteit en kwaliteit zo optimaal mogelijk te houden. Dit is niet altijd een even gemakkelijke oefening. Op verschillende manieren tracht de Inspecteur Sportkaderopleiding bij te dragen aan deze kwaliteit. Naast de systematische rapportering naar de pedagogische cel en de denkcellen wordt vooral de coaching van de docenten en cursusverantwoordelijken prioritair opgenomen.

Globaal gezien kwamen er geen structurele of systematische tekortkomingen aan het licht. Voor 2010 noteren we volgende specifieke aandachtspunten:

- ◆ **Aspirant-Initiator** (erkende cursussen): 19 sporttakken organiseerden een opleiding Aspirant-Initiator. Zowel organisatoren als cursisten zijn globaal positief over deze opleidingen. Er zal van kort bij opgevolgd worden in welke mate de doelstellingen van dit opleidingsniveau - en meer in het bijzonder de doorstroming - zal gerealiseerd worden.
- ◆ **Jeugd sportcoördinator**: initieel was er een zeer grote vraag naar deze opleidingen maar dit vertaalde zich niet in grote inschrijvingsaantallen, waardoor bepaalde cursussen moesten afgelast worden.
- ◆ **Trainer A voetbal**: Er was opnieuw een zeer vlotte samenwerking met de VFV wat in het najaar resulteerde in de start van de opleidingen Trainer A Voetbal (Elite Jeugd en Seniors). Hiermee werd de volledige opleidingsstructuur van VFV/KBVB en de Vlaamse Trainersschool geïntegreerd wat ongetwijfeld tot een nieuwe kwaliteitsimpuls bij de opleidingen voetbal heeft geleid. Alle inspectiebezoeken gaven globaal een kwalitatief hoogstaand beeld weer van de voetbalopleidingen. Als gevolg van de massale inschrijvingen blijven er vanzelfsprekend nog een aantal bijsturingen door te voeren zoals bv. het organisatorisch tijdstip van de module-organisaties teneinde een vlotte administratieve opvolging door het VTS-secretariaat mogelijk te maken.
- ◆ **Didactisch- methodische module**: Deze module is een belangrijke pijler op alle opleidingsniveaus. Vanaf het niveau Instructeur B tot en met Trainer A wordt deze module erg divers ingevuld binnen de verschillende sporttakken/disciplines. Extra aandacht en meer sturing is de volgende jaren nodig, vooral wat betreft de ontwikkeling van de opleidingsstramien.
- ◆ **Docenten**: VTS beschikt over een degelijk en enthousiast docentenkorps. Wegens de gestage groei van de VTS is uitbreiding van het docentenkorps noodzakelijk. Voldoende, gemotiveerde en bekwame docenten vinden blijft een moeilijke opdracht. Er is tevens een nood aan docentenbijscholingen, zowel sporttakoverschrijdend als sporttakspecifiek.
- ◆ **VOTAS III**: Vooral begin 2010 werd tijdens inspectiebezoeken de gebruiksvriendelijkheid en complexiteit van de inschrijvingsprocedure vaak aangehaald als verbeterpunt voor de VTS. De VTS nam hiervoor in 2010 al heel wat maatregelen..

4. Promotie en Communicatie


De missie van de Vlaamse Trainersschool is “meer trainers beter opleiden”. Om deze tweeledige missie, namelijk “meer trainers opleiden” en “trainers beter opleiden”, te realiseren, investeert de Vlaamse Trainersschool fors in een kwaliteitsverhoging van de module-organisaties, in het toegankelijker maken van haar opleidingen en in het uitwerken van nieuwe opleidingsinitiatieven. Deze inspanningen hebben geleid tot een

verhoging van het aantal gediplomeerden maar nog steeds beschikken de meeste sportclubs over onvoldoende gekwalificeerde trainers.

Om de VTS-missie nog sterker kenbaar te maken en te promoten werden ook in 2010 diverse acties ondernomen.

Er werden **infosessies** gegeven over de werking en het opleidingsaanbod van de VTS aan de drie Vlaamse universiteiten met een LO-opleiding. Er werd o.a. stilgestaan bij de nieuwe opleidingsinitiatieven van de VTS die in 2010 werden geïmplementeerd. Binnen het samenwerkingsverband **Sportac** (Bloso, VVP en VSF) werden 3 bijscholingen gegeven over de werking van de Vlaamse Trainersschool. Met beide bovenvermelde initiatieven bereikte VTS ongeveer 180 geïnteresseerden.

Er werden voor specifieke promotionele doeleinden **folders en affiches** aangemaakt, waaronder de ‘G-sport’-affiche en folders ter promotie van opleidingen in paardrijden, wandelen en gehandicaptensport en het Vlaams Coachesplatform.



Via **Addemar** (elektronische massamailings) werden in 2010 in totaal 47 VTS-flashes verstuurd naar diverse doelgroepen. In de VTS-flashes wordt afwisselend promotie gevoerd voor opleidingen en bijscholingen of wordt informatie verstuurd in functie van wijzigingen of aanpassingen van opleidingsstructuren, procedures, enz.

Via **VTS-redactioneel** werden in 2010 11 wetenschappelijke artikels gepubliceerd. Deze artikels worden geschreven onder redactie en verantwoordelijkheid van de universitaire opleidingsinstituten L.O. (KU Leuven, UGent en VUB),

Om de **4^{de} Dag van de Trainer** en het opleidingsaanbod van de VTS te promoten werden 70.000 promotiefolders en 5.500 affiches verspreid.

5. Werkgroep “Sport Voor Allen”

Op 23/02/2010 werd in opdracht van minister Muyters, het overlegplatform Sport voor Allen opnieuw geïnstalleerd. Dit overlegplatform kreeg de opdracht om een visietekst uit te werken voor deze legislatuur (2010-2014), die ook nog een inspiratiebron kan zijn op langere termijn (tot 2020). Het overlegplatform installeerde hiervoor een aantal werkgroepen waaronder de werkgroep sportkaderopleiding. Deze werkgroep vergaderde met de verschillende actoren en partners op 23/6, 6/10 en 24/11/2010 en bereidde een uitgebreid en eensgezind document voor om aan het overlegplatform van 5/5/2011 voor te leggen.

6. Bezoek Zuid-Afrikaanse delegatie

Van 13/12 tot 21/12/2010 was, in het kader van een uitwisselingsakkoord, een Zuid-Afrikaanse delegatie sportspecialisten (4 personen) op studiebezoek in Vlaanderen. Het programma werd opgemaakt door de VTS. In deze korte tijdsspanne hebben deze

sportspecialisten zeer positieve contacten kunnen leggen met professoren en wetenschap-pelijke medewerkers van UGent en VUB en hebben zij ook deelgenomen aan de Dag van de Trainer. Daarnaast heeft deze delegatie een boeiende uiteenzetting gegeven aan de pedagogische cel van de VTS en aan de afdeling Topsport van het Bloso over de problematiek van de sportkaderopleiding in Zuid-Afrika.

7. Dag Van De Trainer

In navolging van de succesvolle edities van 2004, 2006 en 2008 werd op 18 december 2010 in de Topsportthal Vlaanderen te Gent de vierde Dag van de Trainer georganiseerd. Deze tweejaarlijkse organisatie van de Vlaamse Trainersschool heeft tot doel promotie te voeren voor de sportkaderopleidingen in Vlaanderen, een uitgebreid bijscholingsprogramma aan te bieden en de deelnemers in contact te brengen met een brede waaier aan actoren in het Vlaamse sportlandschap.

Een rijk gevuld programma werd, voor het eerst, geopend door de Vlaams minister van Sport. De plenaire sessie werd verzorgd door Bart Ooijen (Europese Commissie - Sport), gevolgd door een voor- en namiddagprogramma met in totaal 31 verschillende workshops, waarvan 10 sporttakoverschrijdend en 21 sporttakspecifiek. In het dagprogramma werden 19 workshops in de voormiddag aangeboden en 20 in de namiddag. In totaal werden 39 verschillende sprekers geëngageerd om deze workshops inhoudelijk vorm te geven. 14 sportfederaties verleenden hun medewerking om sprekers binnen hun sporttak te zoeken en zo een sportspecifiek topic voor hun sport op het programma te plaatsen.

Aan de informatiemarkt namen 45 standhouders deel, die de verschillende segmenten van het Vlaamse sportlandschap vertegenwoordigen. In een eerste groep zaten 13 organisaties uit de non-profitsector, waaronder universiteiten, hogescholen en standhouders, gelinkt aan de Vlaamse overheid. Een tweede groep bestond uit 12 bedrijven uit de privé-sector en de derde groep werd gevormd door 20 sportfederaties.

De 1.589 aanwezigen hebben deze editie zeer positief beoordeeld. Getuige daarvan is de tevredenheidsscore van 83% waarbij de bezoekers de Dag van de Trainer beoordeelden als goed tot zeer goed. 99% van de aanwezigen gaf aan bij een volgende organisatie aanwezig te willen zijn.

Kaderend in het Belgisch Voorzitterschap van de EU tijdens de tweede helft van 2010, werd een Europese expertenconferentie gekoppeld aan de 4de editie van de Dag van de Trainer. Daarbij stond de uitwisseling van ideeën tussen experts uit de verschillende EU-lidstaten centraal, meer bepaald binnen de domeinen 'vroegspecialisatie' (jeugdsport), dual careers (topsport) en EQF (sportbeleid).

Teneinde een inhoudelijk sterk programma aan te kunnen bieden, werd hiervoor beroep gedaan op de expertise van 2 universiteiten (UGent en VUB) en het Bloso.

Het resultaat van alle inspanningen was een conferentie die zowel op het vlak van organisatie als op het vlak van inhoud bijzonder werd gewaardeerd door de deelnemers, die samen 24 van de 27 EU-lidstaten vertegenwoordigden. De tevredenheidsscore van 97% is hiervan een onmiskenbaar bewijs.

8. Informatie voor cursisten

De Vlaamse Trainersschool zoekt op permanente basis naar mechanismen om de **communicatie en promotie** naar de kandidaat-cursisten, de occasionele en de vaste VTS-medewerkers te **verbeteren**.

Brochure sportkaderopleidingen

De **brochure sportkaderopleidingen 2011** – ter promotie van het opleidingsaanbod 2011 – werd opnieuw op 80.000 exemplaren verspreid naar sportclubs, scholen, trainers (38.515), Bloso-centra, gemeentelijke en provinciale sportdiensten, sportfederaties, gemeentelijke sportinfrastructuren, enz.



De brochure sportkaderopleidingen bleef bovendien klein van formaat (A5 – 36 pag.), overzichtelijk (rubrieken) en efficiënt (voor alle dynamische informatie wordt verwezen naar VOTAS III, waardoor de kostprijs van de brochure lager werd en de oplage kon vergroten. De brochure sportkaderopleidingen werd dan ook meer als promotioneel instrument dan als louter informatief middel ingezet.

Website Vlaamse Trainersschool

De **Bloso-website**, met inbegrip van het luik over de Vlaamse Trainersschool, kreeg in 2010 een grondige opfrisbeurt.

Eén van de belangrijkste aanpassingen, vanuit het oogpunt van VTS, is ongetwijfeld dat 'Vlaamse Trainersschool' werd opgenomen in de hoofdstructuur van de website. Deze gelegenheid werd aangegrepen om de structuur in de eigen VTS-webpagina's verder te optimaliseren. Eén van de voornaamste vernieuwingen was dat een online meldingspunt werd gecreëerd voor mensen die interesse betonen om als docent binnen VTS aan de slag te gaan. In 2010 kandideerden via deze weg 61 personen.

De **VTS-website** (onderdeel van de Bloso-website) werd permanent geactualiseerd. Alle nuttige documenten voor cursisten zoals het examenreglement; documenten over EVC- en EVK-procedure; vrijstellingstabel en aanvraagformulier vrijstellingen; catalogus met opleidingsstramienien; enz. waren steeds in actuele versie beschikbaar.

Uit **statistische analyses van de bezoekersaantallen van de verschillende delen van de VTS-website** blijkt dat er een duidelijke stijging is van het aantal hits. Gemiddeld zijn er meer dan 460 unieke bezoekers per dag, maar dit varieert tussen 100 en 1.100. Het VTS-secretariaat merkt bovendien een daling van het aantal telefonische oproepen, wat wijst op het feit dat er meer concrete informatie op de website is opgenomen en dat de brochure sportkaderopleidingen, examenreglement, vrijstellingstabellen, VTS-flash en andere documenten de juiste informatie aanbieden.

VTS-extranet en VTS-intranet

Begin 2008 werd voor de occasionele VTS-medewerkers een **VTS-extranet** gecreëerd waarop alle nuttige informatie te vinden is die voor DSKO's, cursusverantwoordelijken, auteurs, docenten, denkcelden, enz. belangrijk is. Het VTS-extranet werd in 2010 permanent up-to-date gehouden met nieuwe informatie, en specifiek voor de docenten voetbal werd al het lesmateriaal voor de opleidingen voetbal er op geplaatst zodat de

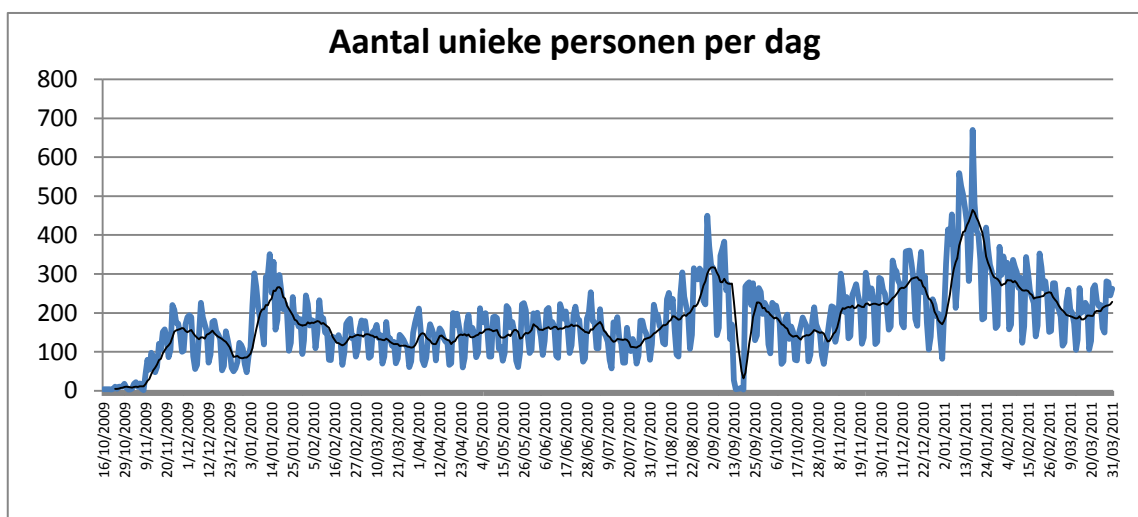
docenten dit konden downloaden. Dit werd sterk gewaardeerd door het enthousiaste lesgeverskorps. Alle andere documenten werden eveneens regelmatig geraadpleegd.

Om de interne werking van de Afdeling Sportkaderopleiding te verbeteren werd ook een **VTS-intranet** gecreëerd waar op een overzichtelijke manier steeds de meest recente versies van documenten raadpleegbaar zijn en alle gemaakte afspraken en instructies binnen de Afdeling Sportkaderopleiding worden opgelijst.

VOTAS III

Ook binnen de VOTAS-databank van de Vlaamse Trainersschool zijn er massa's **documenten** opgeslagen die vasthangen aan één of meerdere module-organisaties of één of meerdere opleidingen. O.a. de catalogus opleidingsstramien; specifieke informatie voor de module-organisaties van het Algemeen Gedeelte, enz. werden duizenden keren gedownload via VOTAS.

Het **aantal unieke personen dat dagelijks gebruik maakt van VOTAS** wordt geïllustreerd in onderstaande grafiek. Het gaat hier zowel over cursisten, docenten, cursusverantwoordelijken, Directeurs Sportkaderopleiding, het VTS-secretariaat en personeelsleden van verschillende Bloso-afdelingen.



2010 was het eerste werkingsjaar waarin de VOTAS-databank operationeel was voor cursisten, VTS-medewerkers en het VTS-secretariaat. Er werd geopteerd om de vernieuwde VOTAS-databank bij het begin van een cursusjaar op te starten, alhoewel uit IKZ-bevragingen achteraf heel duidelijk is gebleken dat de gebruiksvriendelijkheid de eerste weken/maanden niet optimaal was. Tijdens het cursusjaar 2010 werd hard verder gewerkt aan een verhoging van de gebruiksvriendelijkheid en vereenvoudiging van VOTAS voor alle gebruikers.

9. Opleidingscheques Vlaamse Gemeenschap

Sinds 1 januari 2005 is de Vlaamse Trainersschool door de Vlaamse minister van Werk, Onderwijs en Vorming officieel erkend als opleidingsverstrekker inzake sport. Deze erkenning biedt cursisten de mogelijkheid om opleidingscheques voor werknemers te gebruiken voor de VTS-opleidingen. De cursist bestelt de cheques via de VDAB (max. € 250 per jaar). De firma Accor geeft de cheques uit, de cursist betaalt 50% van de waarde van de cheques en betaalt hiermee integraal het cursusgeld.

Met ingang van 1/08/2010 besliste minister Muylers evenwel dat de opleidingscheques niet langer voor de trainersopleidingen kunnen gebruikt worden. De VTS blijft een erkende opleidingsverstrekker maar de opleidingscheques worden nog enkel aanvaard voor de beroepsgerichte opleidingen (Sportfunctionaris, Zwembadcoördinator, Basisredder en Hoger Redder) en in enkele specifieke situaties.

Als gevolg hiervan ontving de VTS in 2010 nog slechts 2.857 opleidingscheques voor een waarde van € 63.310 verdeeld over 497 cursisten (zie onderstaande tabel).

Jaar	Aantal cheques	Totaal bedrag	Aantal cursisten
2007	4.280	€ 73.370	700
2008	6.302	€ 144.010	1.161
2009	11.167	€ 264.570	1.773
2010	2.857	€63.310	497

10. Betaald Educatief Verlof

Om tegemoet te komen aan de vraag van verschillende cursisten heeft de VTS een aanvraag ingediend bij de Federale Overheidsdienst Werkgelegenheid, Arbeid en Sociaal Overleg om erkend te worden in het kader van de wetgeving op het Betaald Educatief Verlof.

De Vlaamse Trainersschool is erkend als opleidingsverstrekker voor de beroepsgerichte opleidingen (Sportfunctionaris, Zwembadcoördinator en Basis- en Hoger Redder) in de schooljaren 2009-2010 en 2010-2011.

In 2009-2010 werden 3 aanvragen geregistreerd voor Sportfunctionaris en 11 voor Zwembadcoördinator. Voor Hoger Redder werden geen aanvragen genoteerd.

11. Opleidingsstramien

Elke opleiding van de Vlaamse Trainersschool is gebaseerd op een opleidingsstramien. Een opleidingsstramien omvat de doelstellingen van een opleiding, de toelatingsvoorwaarde(n), de volgorde van de modules en een opsomming van de modules, vakken en uren. Het opleidingsstramien is de enige referentienorm voor de erkenning en de organisatie van cursussen, alsook voor het examineren en delibereren.

Voor onderstaande analyse werd de situatie gebruikt zoals deze op 1 januari 2010 bestond. Cijfers kunnen hierdoor licht verschillen van de cijfers m.b.t. module-organisaties, inschrijvingen, gediplomeerden, enz.

In 2010 waren er 244 actieve opleidingsstramien, verdeeld over 224 sporttakgerichte opleidingen, 11 aanvullende sporttakgerichte opleidingen, 5 beroepsgerichte en 4 begeleidingsgerichte opleidingen. Er is een daling van 7 actieve opleidingsstramien ten opzichte van 2009, maar dit is eerder te wijten aan een regularisatie van onterecht actieve opleidingsstramien uit het verleden.

Van alle opleidingsstramien werden er 104 (42,6%) georganiseerd. Het aantal opleidingsstramien waarvan er in 2010 minstens 1 module-organisatie was, neemt af naarmate het opleidingsniveau toeneemt.

Er werden in 2010 in 49 sporttakken opleidingen georganiseerd, waarbij Hengelen, Snooker, Petanque en Traditionele Sporten als één sporttak worden gerekend. De daling

van het aantal sporttakken in vergelijking met 2009 (51) komt o.a. doordat Speleologie vanaf 2010 wordt gerekend als een discipline onder Klim- en Bergsport.

Sporten met meerdere disciplines hebben ook meerdere opleidingsstramien. Van deze sporttakken hebben 16 sporttakken (32,7%) het facultatieve opleidingsniveau Aspirant-Initiator uitgewerkt (opgelet: situatie 1/1/2010), 49 sporttakken (100%) hebben een opleiding op niveau Initiator, ongeveer 17 sporttakken (34,7%) hebben een opleiding op niveau Instructeur B en 32 (65,3%) op niveau Trainer B. 23 sporttakken hebben een opleidingsniveau Trainer A (46,9%) maar bij Trainer A is duidelijk een daling merkbaar in vergelijking met 2009 (28 sporttakken).

Het aantal uren van een opleidingsstramien verschilt per opleidingsniveau:

- Aspirant-Initiator: exact 16u (dit werd door de VTS voor elke sporttak zo vastgelegd)
- Initiator: gemiddeld 64,98u (t.o.v. 59,67u in 2009).
- Instructeur B: gemiddeld 92,92u (t.o.v. 87,59u in 2009)
- Trainer B: gemiddeld 113,14u (t.o.v. 110,00u in 2009) = exclusief gegevens Trainer B Ju-Jitsu omdat deze opleiding pas later op het jaar werd toegevoegd
- Trainer A: gemiddeld 160,24u (t.o.v. 151,12u in 2009) = exclusief gegevens Trainer A Voetbal omdat deze opleiding pas later op het jaar werd toegevoegd
- Aanvullende modules (bv. Choreografie): gemiddeld 21u

Het aantal vakken neemt toe naarmate het opleidingsniveau toeneemt. Onder impuls van de pedagogische cel werden in 2005 de meeste opleidingen omgevormd tot 4 modules:

- Module 1: Algemeen Gedeelte
- Module 2: Sporttechnische module
- Module 3: Didactisch- methodische module
- Module 4: Stagemodule

Voor sommige sporten met meerdere disciplines is module 2 soms opgesplitst in een disciplineoverschrijdende module (2A) en een sporttechnische module (2B).

In totaal beheert de VTS meer dan 1591 verschillende vakken en een totaal van 13.637,5 mogelijke lesuren, met voor de sporttakgerichte opleidingen volgende resultaten:

- Aspirant-Initiator: 256 mogelijke lesuren, 80 unieke vakken (Opmerking: hier wordt geen rekening gehouden met de 3 sporttakken waarvan de opleiding Aspirant-Initiator pas later op het jaar werd uitgewerkt)
- Initiator: 3.479 mogelijke lesuren, 561 unieke vakken
- Instructeur B: 1.671 mogelijke lesuren, 207 unieke vakken
- Trainer B: 3.369 mogelijke lesuren, 423 unieke vakken
- Trainer A: 4.862,5 mogelijke lesuren, 320 unieke vakken

De verhouding van het aantal uren theorie (T) en stage (S) ten opzichte van het totaal aantal uren, stijgt naarmate het opleidingsniveau toeneemt. De verhouding van het aantal uren praktijk (P) ten opzichte van het totaal aantal uren neemt af naarmate het opleidingsniveau stijgt. Zie hiervoor ook onderstaande tabel.

Niveau	Som van T	Som van P	Som van S	Som van Tot
Aspirant-Initiator	27,34%	72,66%	0,00%	100,00%
Initiator	34,29%	50,24%	15,46%	100,00%
Instructeur B	40,63%	35,37%	24,00%	100,00%
Trainer B	50,25%	25,08%	24,67%	100,00%
Trainer A	55,19%	10,76%	34,06%	100,00%
Eindtotaal	46,33%	28,55%	25,12%	100,00%

12. Competentieonderzoeken, -profielen en kwalificatiestructuren

In 2009 werd het onderzoek van de VUB naar de vereiste competenties Trainer B en Trainer A Judo, uitgevoerd in 2008, goedgekeurd. In 2010 keurde de Stuurgroep VTS de door de VUB in 2009 uitgevoerde competentieonderzoeken Trainer B en Trainer A Atletiek, Ski/Snowboard en Basketbal goed. De Stuurgroep VTS adviseerde eveneens een verlening van een jaar voor dit onderzoekswerk, mits implementatie van de competentiekaarten in de VTS-cursussen (ook van de resultaten van de vorige competentieonderzoeken). Voor 2010 werd, in samenspraak met de Taskforce Topsport, gekozen voor een competentieonderzoek Trainer B en Trainer A Zwemmen (topsportfederatie).

Op 1/9/2010 werd, mede in functie van een reorganisatie van de opleiding Sportfunctionaris, gestart met een onderzoek naar de vereiste competenties van de sportfunctionaris. Dit onderzoek wordt uitgevoerd door de liaisons van de universiteiten Gent en Brussel, in nauwe samenwerking met het ISB en de VTS. De resultaten van dit onderzoek worden verwacht tegen einde mei 2011.

In 2008 werd de **Europese Kwalificatiestructuur** (afgekort EQF) goedgekeurd door het Europees Parlement. In de EQF zijn 8 niveaus (levels) vastgelegd waarin alle competentieprofielen (zowel van beroeps- en als vrijwilligersactiviteiten) in de toekomst zullen ingeschaald worden. Op basis van die EQF werd in Vlaanderen een **Vlaamse Kwalificatiestructuur** (VKS) opgesteld. Deze structuur werd verankerd in het Vlaams Kwalificatiedecreet. De VTS werkte in 2010 mee aan een ontwerp van uitvoeringsbesluit voor de inschaling van competentieprofielen van het beleidsdomein Cultuur, Jeugd en Sport in de VKS. Eind 2010 werden deze werkzaamheden 'on hold' gezet vanwege mogelijke wijzigingen van het VKS-decreet.

De Europese Kwalificatiestructuur kwam eveneens uitgebreid aan bod op de door de VTS/Bloso in het kader van het Europees voorzitterschap georganiseerde 'Europese Dag van de Trainer' (17 tot 19 december 2010). De nationale experts van de verschillende lidstaten kregen hier de mogelijkheid om over dit complexe onderwerp van gedachten te wisselen.

De VTS was in 2010 ook afgevaardigd op de informele werkgroep 'Education and Training in Sport' van de Europese Commissie. Hierin wordt ondermeer de ontwikkeling van competentieprofielen voor sport en de inschaling ervan in de nationale kwalificatiestructuren, centraal behandeld.

13. Herwerking Algemeen Gedeelte Instructeur B en Trainer B

Om de opleidingsinhoud van de basismodules Instructeur B en Trainer B beter te laten aansluiten bij de competenties beschreven in het goedgekeurde “competentiekader opleidingsaanbod VTS”, werden eind 2010 een aantal wijzigingen doorgevoerd in de basismodules ‘Algemeen Gedeelte Instructeur B’ en ‘Algemeen Gedeelte Trainer B’.

Het vak Fysiologie is verschoven van de basismodule ‘Algemeen Gedeelte Instructeur B’ naar de basismodule ‘Algemeen Gedeelte Trainer B’ waar het samen met het vak Trainingsmethodiek een bij de competenties aansluitende tandem vormt. Daarnaast werd een nieuw vak Communicatie opgenomen in de basismodule ‘Algemeen Gedeelte Instructeur B’ om dit belangrijk aspect van de begeleiding een duidelijker plaats te geven in de opleidingen. Van het vak Trainingsmethodiek verhuist het hoofdstuk over voedingsmethodiek naar het vak Fysiologie. Bij het vak Anatomie werd een deeltje over de spieranatomie toegevoegd. Dit deeltje werd gehaald uit het vak Fysiologie. Aansluitend en ingaand op de resultaten van de IKZ-bevragingen, wordt meer tijd voor Anatomie beschikbaar gesteld. Van het vak Sportpsychologie en Coaching is het hoofdstuk over Communicatie naar het nieuwe vak Communicatie verhuisd.

Kandidaten Instructeur B volgen eerst de basismodule ‘Algemeen Gedeelte Instructeur B’ en vervolgens modules 2, 3 en 4 van Instructeur B. In opleidingen waar geen niveau Instructeur B bestaat dienen de kandidaten Trainer B eerst de basismodule ‘Algemeen Gedeelte Instructeur B’ en vervolgens de basismodule ‘Algemeen Gedeelte Trainer B’ te volgen alvorens van start te gaan met de modules 2, 3 en 4 van Trainer B.

Inhoud en omvang basismodule ‘Algemeen Gedeelte Instructeur B’ (20u)

Anatomie	6u
Motorisch leren	6u
Ontwikkelingsleer	6u
Communicatie	2u

Inhoud en omvang basismodule ‘Algemeen Gedeelte Trainer B’ (20u)

Fysiologie	8u
Trainingsmethodiek	8u
Sportpsychologie en Coaching	4u

Teneinde de omschakeling naar deze nieuwe opleidingsstramien vlot te laten verlopen, worden m.b.t. opleidingen in het verleden (vóór 2011) vrijstellingen verleend op basis van behaalde module en/of vak.

14. Aanvullende module Jeugdtrainer Topsport

In uitvoering van de beleidsnota Sport 2009–2014 en de Bloso-beheersovereenkomst 2011-2015, is de VTS samen met de afdeling Topsport (medewerkers Bewegingsplatform Topsport) in 2010 gestart met de ontwikkeling van een aanvullende module ‘Jeugdtrainer Topsport’.

De doelgroep van deze opleidingsmodule bestaat uit de jeugdtrainers topsport (= pool van jeugdtrainers topsport in bezit van een diploma Trainer A), de trainers in topsportscholen en de Trainers A die met talentvolle jongeren werken. Gelet op het feit dat de instapleeftijd van de leerlingen in de topsportscholen 10 jaar is, wordt de inhoud

afgestemd op specifieke aandachtspunten in het begeleiden van jongeren van 10 tot 18 jaar.

De inhoud wordt samengesteld op basis van concrete vragen vanuit het werkveld en van de ervaringen van de medewerkers van het bewegingsplatform Topsport. Volgende thema's zullen aan bod komen: meten en evalueren (testen, meetvaardigheden, methoden, enz.), plannen en periodiseren (planning specifiek naar jeugd), voeding, mentale aspecten van de jeugdbegeleiding in topsport, loopbaanbegeleiding, medische aspecten van de jeugdbegeleiding in topsport, houding-, kracht- en snelheidstraining en technische aspecten.

De doelstelling is om in het najaar 2011 van start te gaan met een eerste cursusorganisatie.

15. EVC/EVK

Het erkennen van **eerder verworven competenties** (EVC) wordt aanzien als een belangrijk instrument in het kader van levenslang leren en de inzetbaarheid van personen op de arbeidsmarkt. Door de snelle veranderingen die plaatsvinden in de huidige samenleving is het noodzakelijk dat mensen zich blijven ontplooiën. Deze verdere evolutie kan op vele plaatsen en momenten plaatsvinden: binnen formele na- en bijscholings-trajecten, maar ook tijdens meer informele processen zoals leren-op-de-werkplek, het bijwonen van lezingen en conferenties of door zelfstudie. De competenties die op deze manier ontwikkeld worden, kunnen vergelijkbaar zijn met de einddoelen van de formele leertrajecten. Dit proces wordt vanuit Europa gestuurd.

EVK staat voor **eerder verworven kwalificaties**: competenties die men via formele opleidingen heeft verworven en die resulteerden in een diploma, getuigschrift of attest.

De sport is een van de grootste werkgebieden waar competenties worden opgedaan en een van de grootste stageverlenende sectoren waar heel wat mensen actief zijn.

Ook de Vlaamse Trainersschool wordt steeds meer en meer geconfronteerd met EVC/EVK-aanvragen. In functie hiervan heeft de VTS in 2008 een EVC/EVK-gids opgemaakt waarin duidelijk omschreven is wat wordt bedoeld met EVC en EVK en wie in aanmerking komt voor een dergelijke procedure. Deze gids is raadpleegbaar op de VTS-website.

De procedure is in voege sinds februari 2009. In 2010 werden 3 EVC en 11 EVK-aanvragen behandeld.

Van de 3 ingediende EVC-portfolio's werd er 1 niet ontvankelijk verklaard omdat de aangeleverde bewijsstukken onvoldoende de verworven competenties aantoonde. 1 EVC-portfolio werd ontvankelijk verklaard en resulteerde in de VTS-kwalificatie Trainer B Wielrennen. Het laatste EVC-portfolio werd ontvankelijk verklaard; de competentiepeiling zal plaatsvinden in april/mei 2011.

Onderstaande tabel geeft een overzicht van de EVK-aanvragen die in 2010 geassimileerd werden met een kwalificatie van de VTS.

Eerder verworven kwalificatie	VTS-kwalificatie
Trainer Lizenz Prüfung in der Disziplin Jiu-Jitsu -Budo-Akademie-Europa	Instructeur B Ju-Jitsu
Trainer Coach III Jeugd + applicatie Trainer-Coach jeugdvoetbal - Koninklijke Nederlandse Voetbalbond	Initiator Voetbal + vrijstelling van de sportspecifieke modules Instructeur B Voetbal
Vervolmakingscursus in de Atletiek – Karaganda State University ‘E.A. Buketov’	Trainer B Atletiek - Springnummers + Trainer B Atletiek - Atletiek Sprint/Horden
Golfprofessional A-examen - PGA of Holland + Licentiaat Lichamelijke Opvoeding - KUL	Trainer B Golf
Profesor Nacional de Tenis – Asociación Argentina de Tenis	Initiator Tennis
Trainer B Basketbal - Nederlandse Basketbal Bond	Trainer B Basketbal + vrijstelling sportspecifieke modules Trainer A Basketbal
Trainer Tennis (Licentie B) - KNLTB	Trainer B Tennis
Tsjechisch Trainersdiploma 2 in het tennis + opleiding aan de Karel Universiteit te Praag	Trainer A Tennis
Tsjechisch Trainersdiploma 2 in het tennis	Instructeur B Tennis
Diploma Golf Professional Class A - Professional Golfers Association	Trainer B Golf
Instructeur A Jeugdzeilen - CWO te Nederland	Instructeur B Zeilen - Zwaardboten

De Vlaamse Trainersschool kreeg daarnaast veel vragen m.b.t. EVC en EVK, maar deze resulteerden niet in volwaardige dossiers.

16. Publicatiefonds

Om de nood aan sportspecifieke en gespecialiseerde informatie bij trainers, sportbegeleiders en bestuurders op te vullen, werd op 21/04/2005 het Publicatiefonds Vlaamse Trainersschool opgestart waarbij het Bloso fungeert als uitgever. Het Publicatiefonds VTS beschermt (via een wettelijk depot- en ISBN-nummer) in de eerste plaats de eigen cursusteksten en geeft tevens werken uit die rechtstreeks verband houden met het opleidingsaanbod van de VTS. De prijs van de publicaties is bewust zeer democratisch gehouden om iedereen de kans te bieden een kwaliteitsvol product aan te kopen.

In 2010 werd het Publicatiefonds verder uitgebouwd met de publicatie ‘Aspirant-Initiator Atletiek – Een oefenpakket voor de atletiekjeugd’. Dit werk wordt in de opleiding Aspirant-Initiator Atletiek gebruikt en is een compleet naslagwerk voor de jeugdtrainer.

Het Algemeen Gedeelte op het 2^e niveau werd in 2010 grondig aangepast, met de creatie van een aparte map voor Instructeur B en een aparte map voor Trainer B.

Een nieuwe druk van de Algemene Gedeeltes Initiator, Instructeur B, Trainer B en Trainer A bleek noodzakelijk. Een herdruk vond ook plaats van ‘Sportbeleid in Vlaanderen - Volume I’, de sportspecifieke modules Initiator Voetbal en de ringmappen voor modules 1, 3 en 4 van de opleiding ‘Sportfunctionaris’. Er werd ook groen licht gegeven om het boek ‘Zeilen: van basis tot A-brevet’ te herwerken.

Hierna vindt u een overzicht van de publicaties met het aantal verdeelde exemplaren in 2010:

- Map Algemeen Gedeelte Initiator: 4.483
- Map Algemeen Gedeelte Instructeur B/Trainer B: 525
- Map Algemeen Gedeelte Instructeur B: 26

- Map Algemeen Gedeelte Trainer B:	26
- Map Algemeen Gedeelte Trainer A:	158
- Moduleteksten Hoger Redder:	1.299
- Aspirant-Initiator Atletiek:	1.090
- Bewegen met kleuters:	37
- Congresboek Dag van de Trainer 2004:	0
- Congresboek Dag van de Trainer 2006:	0
- CD-ROM Interactief Paardrijden – Initiator:	51
- Zeilen: van basis tot A-brevet:	286
- Praktische oefenstof voor het plannen van badmintontrainingen:	24
- CD-ROM Praktische oefenstof voor zwembegeleiders:	11
- DVD Watergewenning:	468
- Sportbeleid in Vlaanderen vol I:	22
- Sportbeleid in Vlaanderen vol II:	2

In 2010 werden 8.508 publicaties verspreid, een daling van 10 % t.o.v. 2009. Deze daling is grotendeels te wijten aan minder verdeelde mappen Algemeen Gedeelte (o.a. geen opleiding Instructeur B Voetbal en Trainer B Voetbal in 2010, en wel in 2009).

Tot slot werden heel wat sportspecifieke cursusteksten in de VTS-layout geplaatst, teneinde de kwaliteit van het cursusmateriaal op te waarden.

Alle publicaties zijn te raadplegen op

<http://www.bloso.be/VlaamseTrainersschool/Pages/publicatiefonds.aspx>.

17. Sporttakgerichte opleidingen

Aspirant-Initiator

In 2010 werden voor het tweede cursusjaar opleidingen Aspirant-Initiator georganiseerd. De organisatie als erkende cursus berustte bij de sportfederatie of gemeentelijke en provinciale sportdienst. Uitgangspunt bij deze opleiding waren enerzijds de nood bij een aantal sportfederaties aan gekwalificeerde helpers tijdens de clubtrainingen en anderzijds de stelling van het werkveld (de sportclubs) dat de drempel tot het volgen van een Initiatorcursus vaak te hoog is.

Dit jaar werden alle nodige documenten voor de aanvragers/organisatoren op punt gesteld. In het aanvraagformulier worden alle nodige gegevens (bv. maximum aantal cursisten, leveringsadres voor de cursusteksten, facturatie-adres, promotiefolder, enz.) gevraagd om de administratieve verwerking zo vlot mogelijk te laten verlopen. Bij elke aanvraag ontvangt de aanvrager/organisator het draaiboek waarin de verdere procedure wordt toegelicht en een blanco gestandaardiseerde inschrijvingslijst. De DSKO wordt telkens op de hoogte gebracht van een nieuwe aanvraag. Voor sommige sporttakken (bv. gymnastiek, zwemmen, enz.) heeft de VTS een lijst met erkende docenten voor het niveau Aspirant-Initiator ter beschikking. Deze lijst werd aangeleverd door de DSKO. Indien deze lijst niet ter beschikking is, wordt de aanvrager/organisator doorverwezen naar de DSKO voor het aanstellen van een erkend docent.

Sporttakken / module-organisaties:

In 2010 werd de opleiding Aspirant-Initiator reeds in 19 sporttakken goedgekeurd. Judo, Roeien, Rolschaatsen, Schermen en Tafeltennis organiseerden dit voor de eerste keer. Omwille van sportspecifieke eigenschappen of veiligheidsredenen, organiseren sommige sporttakken bewust geen Aspirant-Initiator. De ontwikkeling van het cursusmateriaal wordt sterk opgevolgd door de pedagogische cel.

Tabel: Overzicht Aspirant-Initiator per sporttak

Sporttakken	Aanbod	Gerealiseerd in 2010	Organisator	Ingeschreven cursisten	Geattesteerde cursisten
Atletiek	14	12	VAL	190	177
Badminton	9	8	GS	122	112
Gymnastiek	13	11	GS	215	215
Handbal	8	6	VHV+GS	70	68
Judo	3	3	GS	45	45
Ju-Jitsu	6	6	VJJF + FROS	82	79
Karate	2	2	VKF+GS	24	23
Korfbal	2	2	KBKB	47	47
Paardrijden	6	5	GS	40	40
Roeien	2	2	VRL	17	17
Rolschaatsen	1	1	GS	21	17
Ropeskipping	5	4	BVLO+GS+PS	49	46
Schermen	1	1	VSB	20	20
Taekwondo	0	0	/	0	0
Tafeltennis	2	2	GS + PS	41	40
Tennis	34	34	VTV	563	453
Volleybal	13	11	VVB+GS+PS	217	194
Zeilen	2	2	VYF	23	23
Zwemmen	16	16	GSF+GS+PS	260	192
TOTAAL	139	128		2046	1808

Er werden in totaal 139 module-organisaties (t.o.v. 101 in 2009) aangeboden waarvan er 128 (t.o.v. 93 in 2009) effectief werden gerealiseerd. Het aantal gerealiseerde module-organisaties is bijna in alle sporttakken gestegen ten opzichte van vorig jaar. Bij Gymnastiek, Tennis en Zwemmen is de stijging het sterkst. Bij Atletiek en Korfbal daarentegen is het aantal gerealiseerde module-organisaties gehalveerd.

In totaal waren er 2.046 cursisten (t.o.v. 1.684 cursisten in 2009) ingeschreven waarvan er 1.808 (to.v. 1.562 in 2009) slaagden en dus een attest ontvingen.

Aspirant-Initiator Atletiek en Tennis werden ook dit jaar integraal georganiseerd door respectievelijk de Vlaamse Atletiekliga (VAL) en de Vlaamse Tennisvereniging (VTV). Daarnaast nemen ook de Vlaamse Handbalvereniging (VHV), de Vlaamse Ju-Jitsu Federatie (VJJF), FROS, de Vlaamse Karate Federatie (VKF), de Koninklijke Belgische Korfbalbond (KBKB), de Vlaamse Roeiliga (VRL), de Vlaamse Schermbond (VSB), de Vlaamse Yachting Federatie (VYF) en de Gezinsportfederatie (GSF) een actieve rol op in de module-organisaties van hun respectievelijke sporttakken. De meerderheid van de opleidingen Aspirant-Initiator werd echter door de gemeentelijke sportdiensten (GS) georganiseerd. De provinciale sportdienst Vlaams-Brabant en Antwerpen (PS) namen ook dit jaar een aantal organisaties voor hun rekening.

In 2011 wordt de Aspirant-Initiator geëvalueerd aan de hand van de beschikbare gegevens uit VOTAS III en een elektronische bevraging van de cursisten.

Samenwerking VTS-KBVB en VFV

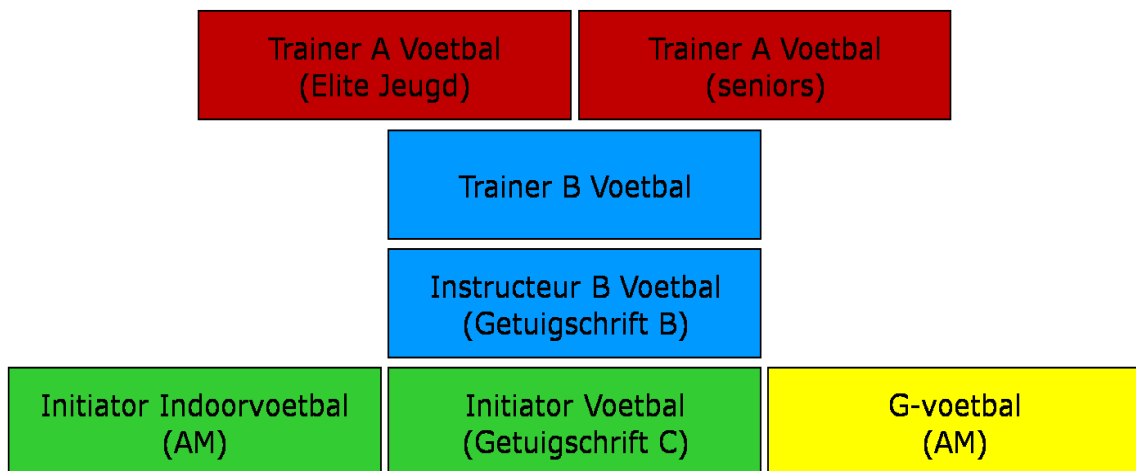
Op 1/1/2008 werd de samenwerking tussen de VTS en de Koninklijke Belgische Voetbalbond (KBVB) opgestart, nadat ze in 2007 reeds was geofficialiseerd via een protocolovereenkomst. Een volgende stap in de samenwerking werd in 2009 gezet door

de realisatie en organisatie van de opleidingen Instructeur B Voetbal (Getuigschrift B) en Trainer B Voetbal.

De formele erkenning en subsidiëring van de Voetbalfederatie Vlaanderen (VFV) in 2009 zorgde voor een extra impuls binnen de sportkaderopleidingen Voetbal. Dit laatste niet in het minst door toedoen van een door VFV aangesteld personeelslid, dat voltijds met de sportkaderopleidingen Voetbal is belast.

In 2010 werd dan ook op het hoogste VTS-opleidingsniveau in 2 nieuwe opleidingen voorzien, met name een opleiding Trainer A Voetbal (Seniors) en een opleiding Trainer A Voetbal (Elite Jeugd). Beide opleidingen werden succesvol georganiseerd vanaf 01/09/2010. Er schreven 162 deelnemers in voor de eerste 3 modules, die als gemeenschappelijke truncus werden georganiseerd op 5 locaties in Vlaanderen en een afzonderlijk vervolg kennen tot in 2011 (Trainer A Voetbal (Elite Jeugd) en 2012 (Trainer A Voetbal (Seniors)).

Met de realisatie van deze beide opleidingen werd op 3 jaar tijd het volledige opleidingsaanbod voetbal stapsgewijs herwerkt en werden tegelijkertijd de opleidingen van de Federale Trainersschool (KBVB) geïntegreerd in de opleidingsstructuur van de Vlaamse Trainersschool. Tussentijds werden zowel de opleiding Initiator Voetbal (Getuigschrift C), Instructeur B Voetbal (Getuigschrift B) en Trainer B Voetbal permanent inhoudelijk verfijnd. Dit alles resulteert momenteel in een samenhangend, sportspecifiek en kwalitatief geheel (zie onderstaande figuur) van het laagste opleidingsniveau tot en met het hoogste, met respect voor de wetenschappelijke insteek van de VTS en de voetbalvisie van de KBVB en de VFV.



Figuur: Opleidingsstructuur Voetbal sinds 2010

18. Doelgroepgerichte en begeleidingsgerichte opleidingen

Diversiteit en toegankelijkheid

Het verhogen van de knowhow en de expertise met betrekking tot diversiteit en toegankelijkheid is een blijvend aandachtspunt binnen het opleidings- en bijscholingsaanbod van de VTS. In de denkcels 'Gehandicaptensport' en de opleidingsfora 'sportende senioren' en 'recreatieve sportbeoefening' is de focus op

specifieke doelgroepen structureel verankerd en wordt er op toegezien dat de noden en vragen van de specifieke doelgroepen besproken worden.

Gehandicaptensport

Het opleidingsaanbod Gehandicaptensport voor gekwalificeerde Initiators, Instructeurs B of Trainers B/A werd in 2010 op hetzelfde elan van de voorbije jaren verder gezet. In 2010 werd vier maal de sporttakoverschrijdende module 'Begeleiden van sporters met een handicap' georganiseerd. Daarnaast werden de sportspecifieke modules voor Zwemmen, Voetbal en Tennis en de Initiator Boccia georganiseerd. De opleidingen Gehandicaptensport scoren telkens zeer goed bij de cursisten, met een gemiddelde percentscore van 86% bij de IKZ-bevraging.

Net zoals de voorbije jaren werd ook in 2010 ingezet op een uitgebreide promotiecampagne. Alle gemeentelijke en provinciale sportdiensten, sportfederaties, Bloso-centra en Bloso-inspectiediensten en een 20-tal sportieve vrijetijdsorganisaties ontvingen een promotiepakket met affiches en folders om het opleidingsaanbod gehandicaptensport kenbaar te maken. Er werd tevens een digitale folder beschikbaar gesteld aan alle actoren. Deze extra promotionele ondersteuning wordt door de leden van de denkcel en het werkveld sterk gewaardeerd.

Sportende senioren

Binnen het opleidingsaanbod van de VTS wordt de werking van de voorbije jaren rond het kwaliteitsvol begeleiden van sportende senioren verder gezet, waarbij rekening gehouden wordt met de vragen van het werkveld.

In 2010 werd de aanvullende module 'Begeleiden van sportende senioren' drie maal gepland. Uiteindelijk werden er 2 module-organisaties effectief georganiseerd. Door misverstanden over de toelatingsvoorwaarden werd één cursus afgelast, een leerpunt om in de toekomst de toelatingsvoorwaarden nog sterker te benadrukken, zodat ontgoocheling bij geïnteresseerde cursisten kan vermeden worden.

In 2010 werd eveneens de Initiator Dans voor senioren met een minimum aan cursisten georganiseerd. Uit de IKZ-bevraging blijkt dat module 1 van de opleiding een percentscore van 52% behaalt, een duidelijk werkpunt om de doelstelling en het plan van aanpak van deze opleiding te herbekijken.

Daarnaast is de VTS lid van de beoordelingscommissie voor de facultatieve opdracht 'prioriteitenbeleid' voor de sportfederaties. De beoordelingscommissie oordeelde dat de sportfederaties ondersteuning kunnen gebruiken bij het opstarten en uitwerken van hun project. Daarop werd door de VTS in 2010 een bijscholing georganiseerd voor de sporttechnische coördinatoren recreatieve sportbeoefening. De focus lag hierbij hoofdzakelijk op de noodzaak van een grondige probleem- en contextanalyse, het formuleren van duidelijke doelstellingen en de concrete uitvoering ervan. De begeleiding van de bijscholing gebeurde door Vigez vzw die heel wat ervaring en expertise heeft met deze materie.

Jeugdsportcoördinator

In 2010 werden 11 module-organisaties 'Instapmodule Jeugdsportcoördinator' gepland en georganiseerd. De opleiding van 24 lessen werd gespreid over 8 lesmomenten. Om voldoende interactiviteit in de lessen te waarborgen, werden 20 deelnemers per cursusplaats toegelaten. Van de 97 deelnemers die de lessen hebben gevolgd in het voorjaar 2010, slaagde 80% van de cursisten. In het najaar hebben 72 cursisten zich

ingeschreven. Zij die niet slaagden kunnen hun herwerkte portfolio inleveren tot eind april 2011. De resultaten zijn dus nog niet volledig.

In vergelijking met 2009 waren er gemiddeld minder deelnemers per cursusplaats. Vooral in het najaar was dit merkbaar (3-4 deelnemers minder per cursusplaats).

Voor de geattesteerden 'Jeugdcoördinator' van de korfbalfederatie, werd een aangepast traject voorgesteld waarbij rekening werd gehouden met de eerder geleverde prestaties.

In 2010 werd de inhoudsstructuur van de vervolgmodule 'Jeugdcoördinator' vastgelegd en werd gestart met het schrijven van de cursustekst.

Bewegingsanimator

Traditiegetrouw wordt er tweemaal per jaar in een Bloso-centrum de opleiding Bewegingsanimator georganiseerd. In 2010 werden de cursussen in Genk (paasvakantie) en in Blankenberge (zomervakantie) in een internaatsformule aangeboden. Naar aanleiding van de 'Proeftuin Buurtsportbegeleiders in opleiding', kaderend binnen het Participatiedecreet van 18/01/2008 houdende flankerende en stimulerende maatregelen ter bevordering van de participatie in cultuur, jeugdwerk en sport, werden er bijkomend nog een Algemeen Gedeelte en volledige opleiding Bewegingsanimator georganiseerd. Met deze extra opleidingen werden hoofdzakelijk laaggeschoolde cursisten bereikt die via de proeftuin een werk- en opleidingsbegeleidingstraject volgen.

We merken dat de opleiding tijdens de paasvakantie steeds meer bijval kent vanuit de middelbare (sport)scholen. Heel wat scholieren worden aangemoedigd om een VTS-cursus (o.a. Bewegingsanimator) te volgen. Dit maakt dat het evenwicht in de groep cursisten soms zoek is. Het opleidingsforum 'Recreatieve sportbeoefening' probeert in samenspraak met de leerkrachten van de betrokken scholen dit broze evenwicht te bewaren.

Daarnaast waren er ook dit jaar opnieuw een aantal erkende module-organisaties. De opleiding startte in VHSI – Brugge, VLIO – Oudenaarde, KA Gent, KA sporthumaniora Hasselt, Leonardo Lyceum Topsport – Wilrijk. Ook in Eupen werd de opleiding opnieuw georganiseerd door het KMILO en de Civiele Bescherming.

19. Samenwerking met derden

Onderwijs

De VTS heeft diverse samenwerkingsinitiatieven ontwikkeld met actoren van het secundair onderwijs (voltijds en deeltijds) die zich situeren in het studiegebied 'sport' of directe linken hebben met sport.

Verskillende onderwijsinstellingen voorzien een structurele inbedding van de opleidingen van de Vlaamse Trainersschool in het gewone schoolcurriculum. Secundaire scholen die een erkende cursus willen organiseren, volgen een procedure die vanuit de pedagogische cel wordt opgelegd en opgevolgd en via de pedagogische begeleidingsdiensten van de onderwijskoepels wordt gecommuniceerd naar de leerkrachten.

In 2010 werden volgende erkende cursussen georganiseerd:

Atheneum Boom	Algemeen Gedeelte Initiator	
Atheneum 'De Beeltjens'	Algemeen Gedeelte Initiator	
Atlas Atheneum Gistel	Algemeen Gedeelte Initiator	

Campus Russelberg	Algemeen Gedeelte Initiator		
CLW Dender Aalst	Algemeen Gedeelte Initiator		
Inst. Mariaburcht Stevoort	Algemeen Gedeelte Initiator		
KA Aarschot	Algemeen Gedeelte Initiator		
KA Beveren	Algemeen Gedeelte Initiator		
KA Geel	Algemeen Gedeelte Initiator	Hoger Redder	
KA Gent	Algemeen Gedeelte Initiator	Bewegingsanimator	Initiator Fitness
KA Ieper	Algemeen Gedeelte Initiator		
KA Kortrijk	Algemeen Gedeelte Initiator		
KA Zottegem	Algemeen Gedeelte Initiator		
KA2 Sporhumaniora Hasselt	Algemeen Gedeelte Initiator	Bewegingsanimator	Initiator Fitness Hoger Redder
KTA Brugge	Algemeen Gedeelte Initiator	Bewegingsanimator	
KTA Campus Plinius	Algemeen Gedeelte Initiator		
KTA Wommel	Algemeen Gedeelte Initiator	Initiator Fitness	
KTA1 Diest	Algemeen Gedeelte Initiator		
LCS Neerpelt	Algemeen Gedeelte Initiator	Initiator Voetbal (Getuigschrift C)	
Leonardo Lyceum Topsport	Algemeen Gedeelte Initiator	Bewegingsanimator	
Martinusschool Bilzen	Algemeen Gedeelte Initiator		
PIVA	Algemeen Gedeelte Initiator		
SHIM	Algemeen Gedeelte Initiator	Initiator Fitness	
SHS Turnhout	Algemeen Gedeelte Initiator		
Sint-Isidorus	Algemeen Gedeelte Initiator		
Sint-Eduardusinstituut	Algemeen Gedeelte Initiator		
TA Het Spoor	Algemeen Gedeelte Initiator	Hoger Redder	
VHSI Brugge	Algemeen Gedeelte Initiator	Bewegingsanimator	Initiator Fitness
VILO Ter Borcht	Algemeen Gedeelte Initiator	Hoger Redder	
VLIO	Algemeen Gedeelte Initiator	Hoger Redder	Bewegingsanimator Initiator Fitness
Wielerschool Ronse	Algemeen Gedeelte Initiator	Wegkapitein	

De Vlaamse Trainersschool heeft in 2010 een centraal examen Instructeur B Individuele Fitness georganiseerd voor leerlingen die met succes de opleiding Initiator Individuele Fitness in de richting 7^{de} jaar TSO sportclub- en fitnessbegeleider beëindigd hebben. De scholen bereiden binnen het curriculum de leerlingen voor op dit examen.

De VTS heeft verder geparticipeerd in de commissie 'Eindtermen Sportwetenschappen' geleid door het departement Onderwijs. Deze commissie had tot opdracht eindtermen te ontwerpen voor het specifieke gedeelte van de éénpolige studierichting 'Sportwetenschappen'. Eindtermen zijn doelen m.b.t. vaardigheden, specifieke kennis, inzichten en attitudes waarover een leerling van het voltijds secundair onderwijs dient te beschikken om vervolgonderwijs aan te vatten en/of als beginnend beroepsbeoefenaar te kunnen fungeren. Het gaat hier om een doorstroming in een algemene betekenis, rekening houdend met de open toegang tot het hoger onderwijs. De commissie heeft haar opdracht afgerond en het voorstel werd overgemaakt aan de Minister van Onderwijs.

Universiteiten - Liaisons

In 2010 bleven Sofie Blondeel (UGent) en Katelijne Verbeiren (VUB) actief als liaison. Koen Put (KU Leuven) begon aan een doctoraat en werd vervangen door Siebe Hannosset.

De liaisons werken één dag per week op de VTS rond diverse thema's en opdrachten. Voor de rest van de week zijn zij actief aan de universiteit i.f.v. hun afgebakende taken. In 2010 werden ondermeer volgende opdrachten uitgevoerd:

- ◆ het opvolgen van de concrete inschalingsdossiers per universiteit;
- ◆ het opvolgen van de denkcelwerking namens de betrokken universiteit;

- ◆ het uitwerken van een competentieonderzoek Sportfunctionaris
- ◆ het helpen uitwerken van cursusteksten en cursusmateriaal voor de opleiding Trainer A Voetbal (elite jeugd en seniors);
- ◆ het mee updaten van de cursustekst ‘Motorisch Leren’ van de basismodule Algemeen Gedeelte Instructeur B;

De 3 liaisons zijn eveneens verantwoordelijk voor de uitgave van 3 artikels per kwartaal onder de verantwoordelijkheid van de universitaire opleidingsinstituten L.O. Deze artikels behandelen nieuwe ontwikkelingen, visies en inzichten met als doel het trainerspubliek geregeld op de hoogte te houden van actuele wetenschappelijke knowhow in de sport(kaderopleiding). De artikels zijn consulteerbaar op de website van Bloso/VTS.

Hoger onderwijs (Universiteiten + Hogescholen)

Zowel aan de universiteiten (KULeuven, VUBrussel, UGent) als in 8 Hogescholen (KDG, HOWest, Artevelde, Hogeschool Gent, KHlim, Xios, Erasmus, Katho-Reno) werd een erkende cursus Hoger Redder georganiseerd.

Verder werd met de Hogescholen met een opleiding LO / Bewegingsrecreatie (PBA) de afspraak gemaakt dat een generieke inschaling voor het niveau Instructeur B Individuele Fitness mogelijk is indien aan volgende voorwaarden wordt voldaan:

- ◆ De school kan aantonen dat de vakken die in de Basismodule Fitness (disciplineoverschrijdende module Instructeur B Fitness) zijn opgenomen ook in de PBA gegeven worden, al dan niet onder een andere naam.
- ◆ De vooropgestelde eindcompetenties van de VTS-opleiding Instructeur B Individuele Fitness (opleidingsstramien) moeten in de PBA-opleiding gerealiseerd worden .
- ◆ De procedure die in samenspraak werd opgesteld i.v.m. de opvolging en administratie wordt nageleefd.

KMILO

Het permanente overleg dat door VTS met het Koninklijk Militair Instituut voor Lichamelijke Opleiding (KMILO) in 2006 was opgestart, werd ook in 2010 verder gezet.

In 2010 werden door KMILO volgende erkende cursussen georganiseerd:

- ◆ **Basismodule van de opleiding Initiator** in de militaire opleiding Hulponderrichter (Assistant Physical Instructor) werd drie keer georganiseerd: 33 geslaagden die in het gegevensbestand van VTS werden opgenomen en geattesteerd; daarvan legden 29 kandidaten ook succesvol examen af voor **Bewegingsanimateur**;
- ◆ **Initiator Oriëntatielopen** werd gepland maar is niet doorgedaan omwille van te weinig kandidaten.
- ◆ Er werd opnieuw een erkende opleiding **Initiator Voetbal (Getuigschrift C)** georganiseerd. Er slaagden 3 deelnemers voor de theoretische examens en het praktijkexamen van deze opleiding.

3. FINANCIËLE WEERSLAG

1. Uitgaven

De kredieten voor de afdeling Sportkaderopleiding zijn voorzien op de artikels 12.11, 12.31 en 74.00 (+ de afdeling Sportkaderopleiding maakt gebruik van art. 16.12 voor terugbetalingen).

◆ Art. 12.11: niet-duurzaam didactisch materiaal: € **6.987,90**.

Op dit artikel worden, naast de aankoop van niet-duurzaam didactisch materiaal, ook de herstellingen betaald van het duurzaam didactisch materiaal. De herstellingskosten zijn relatief beperkt ondanks het feit dat er een massa didactisch materiaal (soms al relatief oud) aanwezig is.

◆ Art. 12.11: drukwerken: € **67.416,97**.

De jaarlijkse brochure Sportkaderopleidingen wordt via dit artikel betaald. Andere grote kosten zijn o.a. de aanmaak van examenpapier, VTS-briefpapier, drukwerk van cursusteksten, folders en affiches voor specifieke opleidingen (gehandicaptensport).

◆ Art. 12.31: pedagogische cel: € **316.683,62**.

Op dit artikel worden loonkosten betaald en terugbetaald aan werkgevers van gedetacheerde personeelsleden van de pedagogische cel alsook de kosten voor de aanstelling van de liaisons van de 3 universitaire opleidingsinstituten L.O.

◆ Art. 12.31: afdeling Sportkaderopleiding: € **1.710.731,60**

Op dit artikel worden de organisatiekosten van cursussen en bijscholingen betaald alsook de vergoedingen van alle occasionele medewerkers van de VTS, gaande van docenten, cursusverantwoordelijken tot Directeurs Sportkaderopleiding. In 2010 zijn er ongeveer evenveel module-organisaties geweest als in 2009, al is een exacte vergelijking nagenoeg onmogelijk omwille van de modulaire organisaties vanaf 2010. Toch werd een meeruitgave van € 173.394,30 genoteerd, o.a. omwille van de organisatie van de Dag van de Trainer; Europese Dag van de Trainer en heel wat extra module-organisaties voetbal.

◆ Art. 74.00: duurzaam didactisch materiaal: € **46.768,74**.

Dit bedrag is al enkele jaren nagenoeg onveranderd en is nog steeds toereikend om de noodzakelijke aanvullingen en/of vervangingen door te voeren. Er wordt zo veel mogelijk gestreefd naar een kwantitatieve en kwalitatieve aanwezigheid van didactisch materiaal in de VTS cursussen. Daarom werd ook reeds een aanzet gegeven voor de ontwikkeling van e-learning pakketten voor het Algemeen Gedeelte.

◆ Art. 16.12: terugbetalingen: € **62.171,14**

Op dit artikel gebeuren alle terugbetalingen van cursusgeld voor:

- * afgelaste cursussen (100 %),
- * volledig werklozen die slaagden voor het examen (50 %),
- * annulaties (100 % - 20 % voor administratiekosten met een max. van € 25),
- * cursisten met een bestaansminimum (50%),
- * cursisten die reeds betaalden en nadien opleidingscheques van de Vlaamse Gemeenschap inbrengen.

2. Inkomsten

♦ Art. 16.12: inkomsten uit eigen activiteiten: € **934.599,10**. In dit bedrag is inbegrepen een bedrag van € 69.325,00 (- 73,80%) aan opleidingcheques voor werknemers (536 personen). De inkomsten bestaan uit:

* € **866.180,71** (cursusgelden + Dag van de Trainer + Sportac)

* € **765,00** (aanmaak van duplicaten VTS-diploma's)

* € **67.653,39** (publicatiefonds en verkoop cursusteksten + promotiemateriaal VTS)

Van deze € **934.599,10** werd € **62.171,14** terugbetaald (zie uitgaven) wat de netto inkomsten brengt op € **872.427,96**.

Art. 46.10: overeenkomst met Departement Sport naar aanleiding van de Europese Dag van de Trainer: € **71.808,25**.

3. Kortingen

Bloso-personeel geniet 50% korting.

Actieve erkende docenten en denkcelleden mogen gratis deelnemen aan VTS-clinics en clinics in co-organisatie met derden. Cursisten die een handicap hebben van 66% of meer, krijgen eveneens 50% korting.

Volledig werklozen of personen die zich hiervoor in de wachttijd bevinden ontvangen na schriftelijk verzoek 50% korting.

Studenten L.O. (BA-MA) genieten een korting van 50%, mits zij aantonen dat de cursus deel uitmaakt van hun studieopdracht.

Cursisten die de cursus opnieuw volgen (bissen of bijscholen) genieten een korting van 50%.

UITGAVEN SPORTKADEROPLEIDING 2010			
<u>ARTIKELS</u>	<u>2010</u>	<u>2009</u>	<u>VERSCHIL</u>
12.11 NIET-DUURZAAM DIDACTISCH MATERIAAL	6.987,90	6.734,23	+ 253,67
74.00 DUURZAAM DIDACTISCH MATERIAAL	46.768,74	34.841,95	+ 11.926,79
12.11 DRUKWERKEN	67.416,97	97.420,23	- 30.003,26
12.31 PEDAGOGISCHE CEL (deeltijdse medewerkers) LIAISONS + DCS voetbal	316.683,62	405.263,86	- 88.580,24
	437.857,23	544.260,27	- 106.403,04
12.31 SPECIFIEKE ORGANISATIEKOSTEN VAKANTIE- EN EINDEJAARSPREMIE REIS- EN VERBLIJFKOSTEN NIET-PERSONEEL LESGEVERS EIGEN ORGANISATIES (docenten, Directeurs Sportkaderopleiding, cursusverantwoordelijken, examinatoren + reiskosten en rsz van de medewerkers)	359.091,25 --- 14.293,11 1.337.347,24	209.631,98 --- 11.947,79 1.315.757,53	+ 149.459,27 --- + 2.345,32 + 21.589,70
	1.710.731,60	1.537.337,30	+ 173.394,30
12.31 EUROPESE DAG VAN DE TRAINER	71.808,25	----	+71.808,25
ALGEMEEN TOTAAL	2.220.397,08	2.081.597,57	+ 138.799,51

INKOMSTEN SPORTKADEROPLEIDING 2010			
	<u>2010</u>	<u>2009</u>	<u>VERSCHIL</u>
16.12 CURSUSGELDEN + DAG VAN DE TRAINER 2010 + SPORTAC	866.180,71	948.657,92	- 82.477,21
DUPLICATEN GETUIGSCHRIFTEN	765,00	1.034,00	- 269,00
PUBLICATIEFONDS + CURSUSTEKSTEN + PROMOMAT.	67.653,39	60.623,72	+7.029,67
TOTAAL	934.599,10	1.010.315,64	- 75.716,54
46.10 EUROPESE DAG VAN DE TRAINER	71.808,25	----	+71.808,25
TERUGBETALINGEN CURSUSGELDEN	62.171,14	71.332,08	- 9.160,94
ALGEMEEN TOTAAL	944.236,21	938.983,56	+5.252,65

4. WERKING VTS

1. Actualisatie samenstelling denkcellen

De afvaardiging van de erkende sportfederaties in de VTS-denkcellen is, overeenkomstig het huishoudelijk reglement, als volgt vastgelegd:

- ◆ Een erkende en gesubsidieerde unisportfederatie kiest voor de sportbetrokken denkcel en mag 2 afgevaardigden aanduiden waaronder steeds de gesubsidieerde Sporttechnisch Coördinator die hiertoe decretaal verplicht is (art. 17 § 1 van het uitvoeringsbesluit van 5/12/2008). Wanneer de Sporttechnisch Coördinator van een sportfederatie evenwel is aangesteld als Directeur Sportkaderopleiding van een VTS-denkcel, mag die sportfederatie - naast de Sporttechnisch Coördinator - nog 2 afgevaardigden aanduiden.
- ◆ Een erkende en gesubsidieerde recreatieve sportfederatie kiest voor één denkcel (weliswaar voor een sporttak van de sporttakkenlijst uit haar eigen aanbod) en mag 2 afgevaardigden aanduiden waaronder steeds de gesubsidieerde sporttechnische coördinator die hiertoe decretaal verplicht is (art. 17 § 1 van het uitvoeringsbesluit van 5/12/2008).
Indien een recreatieve sportfederatie interesse heeft om bijkomend mee te werken aan de opleidingen binnen een andere denkcel (weliswaar opnieuw voor een sporttak van de sporttakkenlijst uit haar eigen aanbod) kan hiervoor een vraag tot coöptatie worden gericht aan de betrokken denkcel én Stuurgroep. Dergelijke coöptatie kan enkel in overweging worden genomen op basis van sportspecifieke expertise binnen de sportfederatie in het algemeen én van de kandidaat-afgevaardigde in het bijzonder. De Stuurgroep beslist over de coöptatie op advies van de betrokken denkcel.
- ◆ Een erkende doch niet gesubsidieerde sportfederatie die slechts één sporttak van de sporttakkenlijst aanbiedt, kan meewerken onder dezelfde voorwaarden als een erkende en gesubsidieerde unisportfederatie.
- ◆ Een erkende doch niet gesubsidieerde sportfederatie die meerdere sporttakken aanbiedt, kan meewerken onder dezelfde voorwaarden als een erkende en gesubsidieerde recreatieve sportfederatie voor wat betreft de sporten die voorkomen op de sporttakkenlijst doch dient zich hierbij te beperken tot één denkcel (dus geen bijkomende mogelijkheid tot coöptatie in andere denkcellen).
- ◆ Een erkende doch niet gesubsidieerde sportfederatie die één of meerdere sporttakken aanbiedt die niet voorkomen op de sporttakkenlijst, kan een aanvraag voor samenwerking met de VTS indienen. De VTS-Stuurgroep beslist omtrent de opportuniteit om voor die sporttak(ken) VTS-opleidingen te organiseren en dus een denkcel op te richten.
- ◆ Voor de organisaties voor sportieve vrijetijdsbesteding (verdeeld over 4 clusters) dient de Stuurgroep eveneens te beslissen of er al dan niet een denkcel wordt opgericht.

Ten behoeve van de clusters van de sportieve vrijetijdsbesteding werd in 2006 een nieuwe denkcel opgericht (1 denkcel voor de 4 clusters samen) die in 2007 voor de eerste maal officieel werd samengeroepen.

2. Afvaardiging van de partners in de VTS-denkcellen

Op de Vlaamse sporttakkenlijst stonden in 2010 54 sporttakken vermeld. Voor elke sporttak kan een denkceld geïnstalleerd worden. Voor 5 sporttakken (Gewichtheffen-Powerliften, Hockey, Kendo, Parachutisme en Worstelen) is er evenwel nog geen denkceld opgericht bij gebrek aan partners.

Binnen de VTS waren er in 2010 55 denkcellen “actief” (sporttakgericht, beroepsgericht of begeleidingsgericht). Sommige sporttakken vergaderen samen in één denkceld (Ijsschaatsen, Rolschaatsen en Ijshockey; Zeilen en Zeilwagenrijden; Aikido, Boksen, Risicovechtporten en Wushu).

In 2010 zijn alle 37 erkende en gesubsidieerde unisportfederaties vertegenwoordigd in de verschillende denkcellen, al verschilt hun actieve bijdrage heel sterk. Deze vertegenwoordiging, die conform is aan de uitvoeringsbesluiten (sporttechnisch coördinator), varieert vaak als gevolg van het groot aantal personeelwissels in de sportfederaties. In 11 denkcellen zetelt, op advies van de VTS-Stuurgroep, eveneens de coördinator topsport. Dit geldt voor de denkcellen Atletiek, Badminton, Basketbal, Judo, Skiën, Taekwondo, Tafeltennis, Tennis, Triatlon-duatlon, Voetbal en Zwemmen.

In 2010 zijn alle 27 erkende en gesubsidieerde recreatieve sportfederaties vertegenwoordigd in een sporttakspecifieke denkceld. Van enkele sportfederaties (Vlaamse Liga van Bedrijfssportbonden en de Koninklijke Antwerpse Vereniging van Vriendenclubs) komt nooit een afgevaardigde naar de denkceldvergaderingen en is er geen actieve medewerking binnen de VTS. 5 recreatieve sportfederaties maken gebruik van de mogelijkheid tot coöptatie in één of meerdere denkcellen maar werken daar zelden actief mee.

Daarnaast werken 5 erkende doch niet gesubsidieerde sportfederaties (die minimum één sport van de sporttakkenlijst aanbieden) mee in 4 verschillende denkcellen: FAM Vlaanderen (motorrijden), VMBB (motorrijden), Vlaamse Aikido Vereniging (Aikido) Vlaamse Vechtsport Associatie ((Risico)Vechtporten) en Vlaamse Wushu Federatie (Wushu).

15 organisaties, die niet tot bovenstaande categorieën behoren, nl. de Vlaamse Boogsportfederatie ‘Liggende Wip’, de Petanque Federatie Vlaanderen, de Vlaamse Snookerfederatie, de Vlaamse Vereniging van Hengelsport Verbonden, de Landelijke Zeilwagenfederatie, de Vlaamse Confederatie Hengel-, Honden- en andere Dierenhobby's, de Vlaamse Snelschaatsvereniging, de Vlaamse Wielerschool, het ISB, Special Olympics Inc., SVS, Syntra, de Vereniging van Vlaamse Provincies, de Vlaamse Gemeenschapscommissie en de Vlaamse Traditionele Sporten zijn vertegenwoordigd in diverse denkcellen.

Van de universitaire partners is de K.U.Leuven in 26 denkcellen afgevaardigd, de UGent in 26 en de VUB in 22. In 17 denkcellen, doorgaans van de klassieke grote sporttakken en/of sporttakfamilies zijn de drie universiteiten samen afgevaardigd. In 17 denkcellen, doorgaans van “kleinere” sporttakken, is geen universitaire vertegenwoordiger aanwezig.

De hogescholen zijn in 19 denkcellen afgevaardigd en werken meestal actief mee al blijft hun vertegenwoordiging vaak beperkt tot de “moeder-hogeschool” van de respectieve afgevaardigden en kunnen deze zelden voor de overige hogescholen spreken, laat staan optreden.

In 28 denkcellen werden één of meerdere experts gecoöpteerd.

3. Werking van de VTS-denkcellen

In 2010 vergaderden de 55 denkcellen en de 2 opleidingsfora samen 107 keer.

Denkcel	# verg.	Denkcel	# verg.	Denkcel	# verg.
Aikido	1	Ju-jitsu	2	Skiën	2
Atletiek	3	Kaatsen	0	Sportieve vrijetijdsbesteding	2
Badminton	1	Kano/Kajak	2	Squash	2
Baseball/Softball	1	Karate	2	Taekwondo	1
Basketbal	2	Klim- en Bergsport Speleologie	2	Tafeltennis	2
Boksen	1	Korfbal	2	Tennis	3
Boogschieten	2	Krachtbal	1	Triathlon/Duathlon	2
Dansen	2	Motorrijden	2	(Risico)Vechtsporten	1
Duiken	1	Oriëntatielopen	1	Voetbal	2
Fitness	3	Paardrijden	3	Volleybal	3
Gehandicaptensport	2	Reddend zwemmen	1	Wandelen	2
Golf	2	Roeien	4	Waterskiën	2
Gymnastiek	2	Rolschaatsen	3	Wielrennen	3
Handbal	2	Ropeskipping	2	Wushu	1
IJsschaatsen	3	Rugby	2	Zeilen	2
IJshockey	3	Schermen	1	Zeilwagenrijden	2
Judo	3	Schietsen	2	Zwemmen	2

Denkcel	# verg.	Denkcel	# verg.	Denkcel	# verg.
Redden	1	Sportfunctionaris	2	Zwembadcoördinator	2
Sportac	1				

Opleidingsforum	# verg.	Denkcel	# verg.
Recreatieve sportbeoefening	2	Sport voor senioren	2

De denkcel Kaatsen vergaderde niet in 2010.

4. Stuurgroep

De Stuurgroep van de Vlaamse Trainersschool vergaderde 3 maal in 2010 nl. op 26/2/2010, 4/6/2010 en 15/10/2010.

Stuurgroep 26/2/2010

- ◆ De Stuurgroep VTS keurt volgende documenten goed:
 - * De onderzoeksrapporten (VUB) over de competenties Trainer A en B (Atletiek, Ski en Snowboard)
 - * De richtlijnen, voorgesteld door VSF, mbt. de toelatingsvoorwaarden in VTS-opleidingscursussen Initiator
 - * Het inschalingsvoorstel tot Initiator in de sporttakken Atletiek, Basketbal, Dans, Handbal, Gymnastiek, Voetbal, Volleybal en Zwemmen voor de afgestudeerde Masters L.O met ingang van het academiejaar 2009-2010
 - * De gewijzigde assimilatietafel

- ◆ De Stuurgroep VTS keurt volgende opleidingsstramienenen goed:
 - * Initiator Individuele Fitness
 - * Instructeur B Individuele Fitness
- ◆ De Stuurgroep VTS neemt kennis van:
 - * De reeds gerealiseerde stappen bij de implementatie van VOTAS III
 - * Het ontwerp van het draaiboek voor een goed werkende denkcel
 - * Het verslag van de 2de Dag van de VTS-medewerker
- ◆ De Stuurgroep VTS adviseert:
 - * Een verlenging van 1 jaar van het onderzoek naar de competenties Trainer A en B mits implementatie van de competentiekaarten in de VTS-cursussen, ook van de reeds onderzochte sporttakken
 - * De minister van Sport om de afstudeerrichting “sport- en cultuurmanagement” van de professionele bacheloropleiding “Bedrijfsmanagement” niet op te nemen in het “uitvoeringsbesluit beleidssubsidies van 19/7/2007”
- ◆ De Stuurgroep VTS geeft de opdracht om, op basis van het draaiboekontwerp “goed werkende denkcel”, voor 10 denkcellen een remediëring uit te schrijven. De Stuurgroep VTS vraagt de partners om voorstellen tot concrete tekstaanpassingen te bezorgen aan het VTS-secretariaat m.b.t. het draaiboek “goed werkende denkcel”
- ◆ De Stuurgroep VTS onderschrijft het standpunt van de denkcel “sportfunctionaris” van 18/3/2008 en beslist om geen automatische vrijstellingen te verlenen aan de gediplomeerden “PBA Bedrijfsmanagement: sportmanagement” maar hen een EVK-procedure te laten doorlopen
- ◆ De Stuurgroep VTS ondersteunt het congres “Fitness en Science Conventie” voor 2.500€ mits verantwoording van de uitgaven zoals bepaald op de Stuurgroep van 15/2/2008

Stuurgroep 4/6/2010

- ◆ De Stuurgroep VTS keurt volgende documenten goed:
 - * Het rapport over de IKZ-bevragingen 2009
 - * Het concept van de vierde editie van de Dag van de Trainer
 - * De aangepaste vrijstellingstabel Algemeen Gedeelte
- ◆ De Stuurgroep VTS keurt volgende opleidingsstramienenen goed:
 - * De basismodules 1 (Algemeen Gedeelte) van Instructeur B en Trainer B
 - * Aanvullende module Beachvolleybal
 - * Trainer A Voetbal (seniors)
 - * Trainer A Voetbal (elite jeugd)
- ◆ De Stuurgroep VTS neemt kennis van:
 - * Het voorlopige jaarverslag VTS 2009
 - * De voorbereiding m.b.t. het Europese luik van de Dag van de Trainer
 - * De stand van zaken m.b.t. het onderzoek van de VUB naar de competenties Trainer B en A Basketbal en Zwemmen
 - * De algemene resultaten van de doorlichting van 10 denkcellen
 - * De reeds gerealiseerde stappen bij de implementatie van VOTAS III
 - * De aanvragen in het kader van de tot nog toe ingediende bijscholingen
 - * De instroom van leerlingen uit middelbare scholen in bestaande VTS-opleidingen
- ◆ De Stuurgroep VTS vraagt de reeds geleverde inspanningen verder te zetten om de toegankelijkheid en de kwaliteit van de opleidingen te verhogen.

- ◆ De Stuurgroep VTS steunt het voorstel van VSF m.b.t. cursusgeld en vraagt het VTS-secretariaat een globaal voorstel uit te werken om te kunnen implementeren vanaf 2012.
- ◆ De stuurgroep VTS geeft opdracht aan
 - * De partners van de Stuurgroep om tekstvoorstellen of –aanpassingen voor het draaiboek van een goede denkcelwerking zo spoedig mogelijk aan het VTS-secretariaat over te maken.
 - * Het VTS-secretariaat om de nieuwe opleidingsstramien voor de basismodules 1 (Algemeen Gedeelte) van Instructeur B en Trainer B te implementeren met ingang van 2011
- ◆ De Stuurgroep VTS benadrukt nogmaals dat ook de universiteiten en hogescholen met een opleiding L.O. die erkende cursussen willen organiseren, het reglement voor de organisatie van erkende cursussen strikt dienen toe te passen en te handelen conform de voorwaarden en de procedures die hierin beschreven worden.
- ◆ De Stuurgroep VTS keurt niet goed:
 - * De uitbouw van een VTS-sportkaderopleiding Schaken
 - * De alternatieve toelatingsvoorwaarde (50-plusser met minstens 52 lessen praktijkervaring) om deel te nemen aan de aanvullende module ‘begeleiden van sportende senioren’. Wel kan een sportfederatie dit als een bijscholing organiseren en een deelname-attest afleveren.

Stuurgroep 15/10/2010

- ◆ De Stuurgroep VTS beslist om het diploma bachelor in het onderwijs: kleuteronderwijs (kleuterleidsters) niet te assimileren met een VTS-kwalificatie.
- ◆ De Stuurgroep VTS keurt volgende documenten goed:
 - * Het vademecum denkcelwerking
 - * Het competentieonderzoek VUB van Trainer B en A Basketbal, net als het evaluatierapport.
 - * De vrijstellingstabel VTS, assimilatie tabel VTS & het examenreglement VTS
 - * De sporttakoverschrijdende bijscholing van Ovunolo.
 - * De Young Investigator Award VTS van de Vereniging voor Kinesiologie en adviseert het Bloso om het bedrag van 150 euro als aanvaardbare kost op te nemen.
- ◆ De Stuurgroep VTS keurt volgende opleidingsstramien goed:
 - * Aspirant-Initiator Roeien
 - * Aspirant-Initiator Schermen
 - * Initiator Volleybal voor (ex-)topsporters.
 - * Instructeur B Basketbal
 - * Trainer B Ju-Jitsu (Stijl)
 - * Trainer B Ju-Jitsu (Competitie)
 - * Trainer B Taekwondo (Stijl)
 - * Trainer B Taekwondo (Sparring)
- ◆ De Stuurgroep VTS neemt kennis van:
 - * De brochure “Sportkaderopleidingen 2011” en keurt de programmatie van 2010 goed.
 - * De voorbereiding m.b.t. de organisatie van de 4de editie van de Dag van de Trainer en van het Europese luik
 - * Het voorlopig gerealiseerde eindproduct van VOTAS III
 - * Het competentieonderzoek Sportfunctionaris door UGent en VUB
 - * De samenwerking tussen Syntra en VTS mbt de opleiding ‘Wielerverzorger’

- * De bijsturing van de opleidingen Paardrijden
- * Het bezoek van de experts uit Zuid-Afrika
- ◆ De Stuurgroep VTS beslist om slechts één opleiding Initiator Basketbal toe te staan. De inhoud dient evenwel afgestemd te worden op de noden van beide cursistenprofielen (recreatief en competitief).
- ◆ De Stuurgroep VTS vraagt de denkcel zwemmen om een voorstel van erkenningscriteria voor buitenlandse bijscholingen uit te werken.

4. Module-organisaties in 2010 (voordien cursusorganisaties)

Het concept voor het huidige modulaire systeem werd in 2002 geïntroduceerd in de opleidingen van de Vlaamse Trainersschool. Tussen 2002 en 2009 werden alle VTS-opleidingen opgedeeld in de gekende modules. In 2010 werd er bij de introductie van VOTAS III bewust voor gekozen om ook het organiseren van cursussen modulair te doen. We spreken vanaf nu dus ook niet meer over cursusorganisaties, maar over module-organisaties. Een module-organisatie is dus steeds de organisatie van één module uit het opleidingsstramien. Toch kunnen nog steeds een aantal module-organisaties organisatorisch onmiddellijk achter elkaar (gelinkt) of geïntegreerd in elkaar gedoopt worden.

Er dient dan ook uitdrukkelijk opgemerkt te worden dat een aantal cijfers (module-organisaties; inschrijvingen; enz.) niet meer vergelijkbaar is met voorgaande jaren.

Bij de hiernavolgende tabellen, grafieken en toelichtingen geldt volgende legende (die fundamenteel verschillend is ten opzichte van voorgaande jaarverslagen !):

- ◆ V = module-organisaties door VTS zelf georganiseerd
- ◆ E = module-organisaties door erkende aanbieders (partner van de VTS (sportfederaties, universiteiten of hogescholen), een officieel erkende onderwijsinstelling of een sportdienst en dit onder toezicht van de betrokken denkcel) georganiseerd
- ◆ A = Assimilaties
- ◆ I = Inschalingen

In onderstaande tabel (Tabel 1) wordt een overzicht gegeven per sporttak van de georganiseerde en afgelaste module-organisaties (V en E) en het aantal deelnemers aan de module-organisaties in 2010.

Tabel 1: Aantal module-organisaties en inschrijvingen per sporttak (V en E) in 2010

Denkcel	VTS-module-organisaties (V) in 2010			Erkende module-organisaties (E) in 2010		
	Georganiseerd	Aantal dlrs.	Afgelast	Georganiseerd	Aantal dlrs.	Afgelast
Algemeen Gedeelte	17	773		32	21	
Aikido			3			
Atletiek	22	414	4	12	190	2
Badminton	11	175		8	122	1
Baseball/Softball	4	84				
Basketbal	42	1016				
Boksen						
Boogschieten	3	62				
Dansen	10	188	1			
Duiken	5	259				
Fitness	7	150		54	575	

Gehandicaptensport	10	25	1			
Golf	5	54				
Gymnastiek	30	577	15	11	215	2
Handbal	11	128	4	6	70	2
Hengelen	3	41				
Ijsschaatsen	2	19	3			
Ju-jitsu	3	33		6	82	
Judo	10	154		3	45	
Kaatsen	1	8				
Kano/Kajak	3	40		3	50	
Karate	3	66		2	24	
Klim- en Bergsport	5	83	3			
Korfbal	11	127	5	2	47	
Krachtbal			2			
Motorrijden	3	53				
Oriëntatielopen						
Paardrijden	18	254	6	78	606	1
Petanque	1		2			
Reddend zwemmen						
(Risico)vechtsporten	2	36				
Roeien				2	17	
Rolschaatsen	2	25	6	1	21	
Ropeskipping	8	178	4	4	49	1
Rugby	3	43				
Schermen				1	20	
Schieten			4			
Skiën/Snowboard	10	416		37	239	
Snooker			3			
Sportieve vrijetijdsbesteding	3	36				
Squash	6	47				
Taekwondo			5			
Tafeltennis	7	108		2	41	
Tennis	39	771	6	34	564	
Triatlon/Duaton	7	132				
Voetbal	224	4753	24	3	9	
Volleybal	31	447	1	11	217	2
Wandelen			10			
Waterski			6			
Wielrennen	4	131	4			
Wushu						
Zeilen	31	421	8	2	23	
Zeilwagenrijden			3			
Zwemmen	29	555	8	16	260	
Redden - Hoger Redder	71	1375		173	4387	
Sportfunctionaris	4	170		2	77	
Zwembadcoördinator	8	102				
Jeugd sportcoördinator	11	172				
Jogbegeleider	0		10	0		0
Opleidingsforum	7	145	1	1	6	
Opleidingsforum	2	113	1			
	749	14959	153	506	7977	11

Tabel 2: Aantal module-organisaties per cursussoort en per opleidingsrichting in 2010

	Aantal module-organisaties per cursussoort		
	V	E	TOTAAL
<u>Sporttakgerichte opleidingen</u>			
Aspirant-Initiator	-	128	128 (10,2%)
Initiator	537	151	688 (54,82%)
Instructeur B	30	21	51 (4,06%)
Trainer B	41	21	62 (4,94%)
Trainer A	31	9	40 (3,19%)
<u>Beroepsgerichte opleidingen</u>			
Hoger Redder	61	173	234 (18,65%)
Duiker Redder	10	-	10 (0,8%)
Sportfunctionaris	4	2	6 (0,48%)
Zwembadcoördinator	8	-	8 (0,64%)
<u>Begeleidingsgerichte opleidingen</u>	18	1	19 (1,52%)
<u>Aanvullende sporttakgerichte opleidingen</u>	9	-	9 (0,72%)
<u>TOTAAL</u>	749	506	1255 (100%)

In totaal zijn er 1.255 module-organisaties (V en E) geweest in 2010 (dus niet de afgelaste), ten opzichte van 630 cursussen in 2009. De sterke stijging ten opzichte van 2009 is enerzijds te verklaren door een andere telling (elke module die georganiseerd wordt, wordt als een aparte cursusorganisatie geteld) en anderzijds door een stijging van het aantal cursussen voor:

- ◆ Aspirant-Initiator: van 93 naar 128 cursussen
- ◆ Initiator: toename van het aantal organisaties Initiator Voetbal en erkende cursussen voor de basismodule 'Algemeen Gedeelte Initiator'
- ◆ Trainer A: o.a. door de opstart van de opleidingen Trainer A Voetbal (Elite Jeugd) en Trainer A Voetbal (Seniors)

Tabel 3: Aantal inschrijvingen per cursussoort, per opleidingsrichting, per geslacht in 2010

	Aantal inschrijvingen per cursussoort per geslacht					
	V		E		TOTAAL	
	Man	Vrouw	Man	Vrouw	Man	Vrouw
<u>Sporttakgerichte opleidingen</u>						
Aspirant-Initiator	-	-	1065	982	1065	982
Initiator	8161	2684	598	467	8759	3151
Instructeur B	457	191	173	67	630	258
Trainer B	479	188	57	76	536	264
Trainer A	645	77	6	16	651	93
<u>Beroepsgerichte opleidingen</u>						
Hoger Redder	830	410	2950	1437	3780	1847
Duiker Redder	130	5	-	-	130	5
Sportfunctionaris	106	64	56	21	162	85
Zwembadcoördinator	76	26	-	-	76	26
<u>Begeleidingsgerichte opleidingen</u>	250	67	6	-	256	67
<u>Aanvullende sporttakgerichte opleidingen</u>	60	53	-	-	60	53
<u>TOTAAL</u>	11194	3765	4911	3066	16105	6831
	14959		7977		22936	

In totaal zijn er 22.936 inschrijvingen (V en E) geweest in 2010, ten opzichte van 12.565 in 2009. Deze sterke stijging is enerzijds te verklaren door een andere telling (elke module waarvoor men inschrijft, wordt als een aparte inschrijving geteld) en anderzijds door een stijging van het aantal inschrijvingen voor:

- ◆ Aspirant-Initiator
- ◆ Initiator: toename van het aantal inschrijvingen Initiator Voetbal en erkende cursussen voor de basismodule ‘Algemeen Gedeelte Initiator’
- ◆ Trainer A: o.a. door de opstart van de opleidingen Trainer A Voetbal (Elite Jeugd en Seniors)

Tabel 4: Aantal gediplomeerden per cursussoort, per opleidingsrichting, per geslacht in 2010

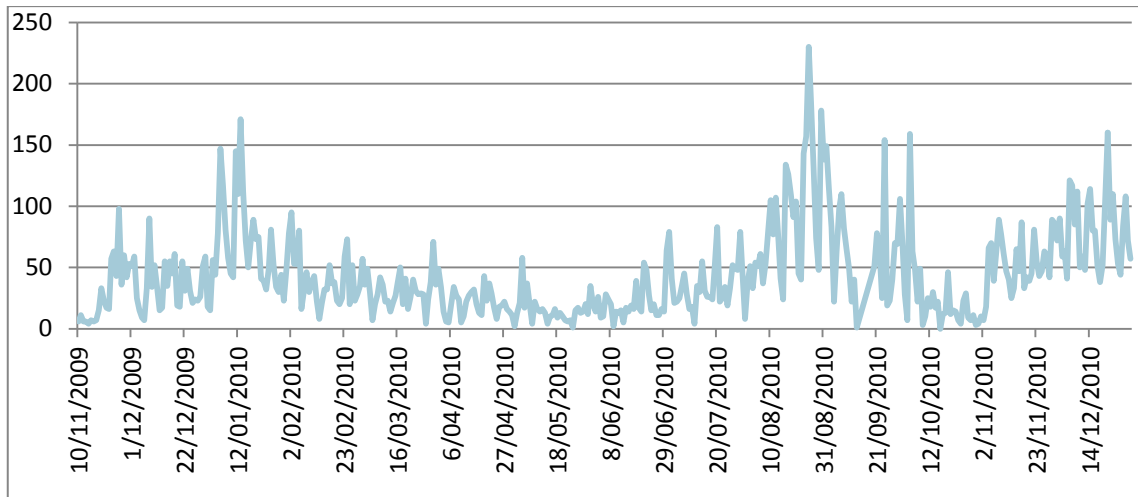
	Via cursus		Assimilatie		Inschaling		Totaal	
	Man	Vrouw	Man	Vrouw	Man	Vrouw	Man	Vrouw
Sporttakgerichte opleidingen								
Initiator	1830	736	51	17	28	7	1909	760
Instructeur B	103	44	2	6	151	69	256	119
Trainer B	377	56	7	5	41	18	425	79
Trainer A	47	18	10	5	58	46	115	69
Beroepsgerichte opleidingen								
Hoger Redder	744	444	-	-	-	-	744	444
Duiker Redder	7	1	-	-	-	-	7	1
Sportfunctionaris	19	21	1	0	62	26	82	47
Zwembadcoördinator	19	6	-	-	-	-	19	6
Begeleidingsgerichte opleidingen								
Bewegingsanimateur	39	7	1	-	-	-	40	7
Jeugd sportcoördinator	-	-	5	1	-	-	5	1
Jogbegeleider	7	7	-	-	-	-	7	7
	3192	1340	77	34	340	166	3609	1540
TOTAAL	4532		111		506		5149	

Het aantal gediplomeerden in 2010 bedraagt 5.149, wat een daling van 0,98% betekent ten opzichte van 2009 (5.200). Deze daling is te wijten aan het feit dat er geen opleiding Instructeur B Voetbal en Trainer B Voetbal werd georganiseerd in 2010 (= tweejaarlijks).

Tabel 5: Aantal gediplomeerden per opleidingsrichting en per geslacht in 2010

	Aantal gediplomeerden per geslacht		
	Man	Vrouw	Totaal
Sporttakgerichte opleidingen	2705 (72,48 %)	1027 (27,52 %)	3732 (100 %)
Beroepsgerichte opleidingen	852 (63,11 %)	498 (36,89 %)	1350 (100 %)
Begeleidingsgerichte opleidingen	52 (77,61%)	15 (22,39 %)	67 (100 %)
TOTAAL	3609 (70,09 %)	1540 (29,91 %)	5149 (100 %)

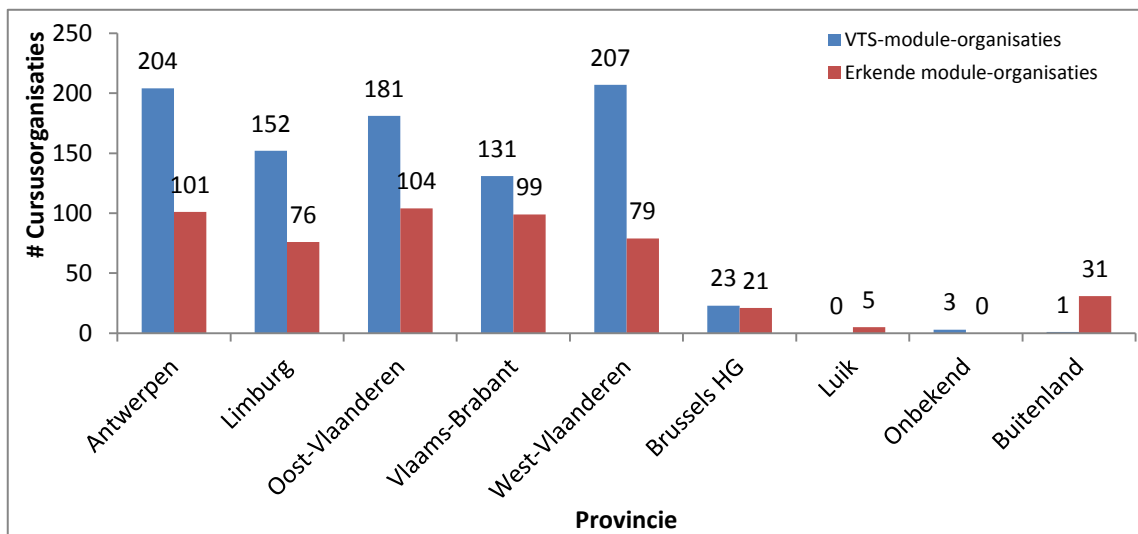
Er zijn duidelijk meer mannelijke gediplomeerden (70,09%) dan vrouwelijke (29,91%), met redelijk grote verschillen tussen de opleidingsrichtingen. Het grootste percentage vrouwelijke gediplomeerden situeert zich bij de beroepsgerichte opleidingen en het laagste percentage bij de begeleidingsgerichte opleidingen.



Figuur 1: Evolutie van het aantal inschrijvingen per dag gedurende het kalenderjaar 2010

Op bovenstaande grafiek (figuur 1) wordt een overzicht gegeven van het aantal inschrijvingen per dag gedurende het kalenderjaar 2010, in concreto de periode 10 november 2009 tot 31 december 2010 omdat de online inschrijvingen vanaf dat ogenblik startten. Er zijn duidelijk twee piekperiodes wat betreft het aantal inschrijvingen, nl. één voor de voorjaarscursussen en één voor de najaarscursussen.

Aantal module-organisaties per provincie (V en E)



Figuur 2: Aantal VTS-module-organisaties (V) versus aantal erkende module-organisaties (E) per provincie georganiseerd in 2010

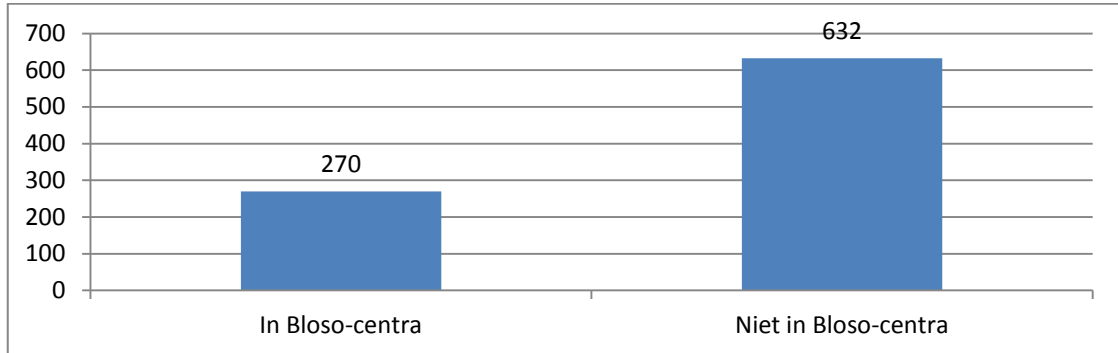
In figuur 2 vindt u een overzicht van de module-organisaties per provincie opgesplitst in VTS-module-organisaties (V) en erkende module-organisaties (E).

De provincie West-Vlaanderen scoort het best inzake VTS-module-organisaties, gevolgd door Antwerpen en Oost-Vlaanderen. Brussel en het buitenland (dit laatste is een bewuste beleidskeuze) scoren laag wat betreft VTS-module-organisaties.

In Oost-Vlaanderen en Antwerpen gaan de meeste erkende module-organisaties door. In Luik (KMILO) zijn er eveneens 5 erkende module-organisaties geweest, en ook in het

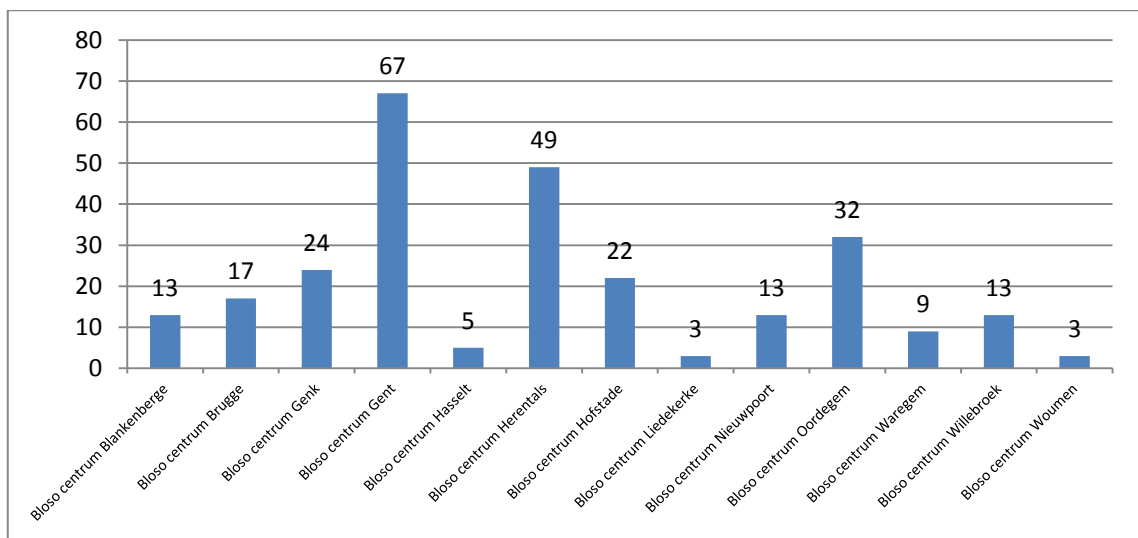
buitenland worden er een behoorlijk aantal erkende module-organisaties gegeven, bv. voor Klim- en Bergsport, Skiën/Snowboard.

Aantal VTS- module-organisaties in Bloso-centra



Figuur 3: Aantal VTS-module-organisaties in de Bloso-centra in 2010

In figuur 3 wordt een vergelijking gemaakt van het aantal VTS-module-organisaties dat al dan niet in Bloso-centra plaats heeft gehad. In 2010 vonden 29,93% van de VTS-module-organisaties plaats in een Bloso-centrum, een duidelijke stijging ten opzichte van 2010.



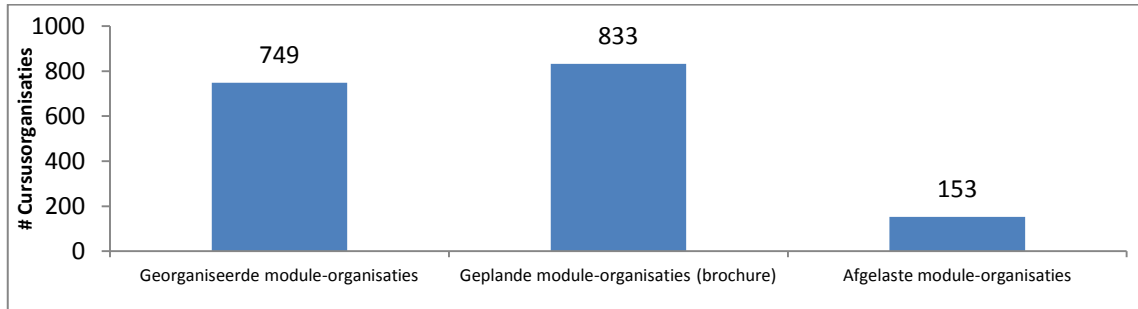
Figuur 4: Aantal VTS- module-organisaties per Bloso-centrum in 2010

In figuur 4 wordt een vergelijking gemaakt tussen het aantal VTS-module-organisaties per Bloso-centrum. De Bloso-centra Gent en Herentals hadden het meeste module-organisaties, respectievelijk 67 en 49.

Aantal georganiseerde en afgelaste VTS- module-organisaties

In figuur 5 wordt een vergelijking gemaakt tussen het aantal afgelaste en georganiseerde VTS-module-organisaties. In 2010 werd 16,96% van de geplande VTS-module-organisaties afgelast (Ten opzichte van de oorspronkelijke planning in de brochure is dit slechts een percentage afgelasting van 10,08%). De voorbije jaren schommelde dit percentage tussen 11 en 16%. Een verklaring voor de lichte stijging is o.a. te vinden in de planning van de module-organisaties voetbal. Soms werden op vraag van de

voetbalclubs en gemeentelijke sportdiensten module-organisaties voetbal op slechts enkele kilometer van elkaar gepland. Uiteindelijk bleek dat enkele van deze module-organisaties dienden afgelast te worden.



Figuur 5: Verhouding aantal georganiseerde en afgelaste module-organisaties in 2010

In onderstaande tabel wordt een vergelijking gemaakt van het % afgelaste module-organisaties per opleidingsrichting. De beroepsgerichte opleidingen scoren heel goed, de sporttakgerichte (zie opmerking hoger) en begeleidingsgerichte opleidingen scoren hier zwakker. Dit blijft een aandachtspunt voor de volgende jaren.

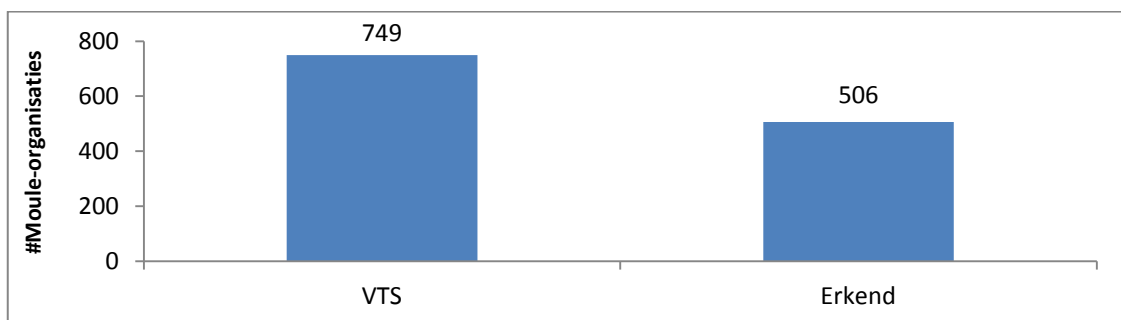
	Afgelast	Georganiseerd	% Afgelast
Begeleidingsgerichte opleidingen	11	18	37,93%
Beroepsgerichte opleidingen	0	83	0,00%
Aanvullende sporttakgerichte opleidingen	2	9	18,18%
Sporttakgerichte opleidingen	140	639	17,97%
TOTAAL	153	749	16,96%

Bij de sporttakgerichte opleidingen worden op het niveau Trainer A geen module-organisaties afgelast. Bij Initiator en Trainer B is het aantal afgelaste module-organisaties bijna gelijk en op het niveau van Instructeur B ligt dit percentage nog beduidend hoger. Ook dit wordt een aandachtspunt voor de volgende jaren.

	Afgelast	Georganiseerd	% Afgelast
Initiator	117	537	17,89%
Instructeur B	12	30	28,57%
Trainer B	11	41	21,15%
Trainer A	0	31	0,00%
TOTAAL	140	639	17,97%

Verhouding VTS- module-organisaties t.o.v. erkende module-organisaties

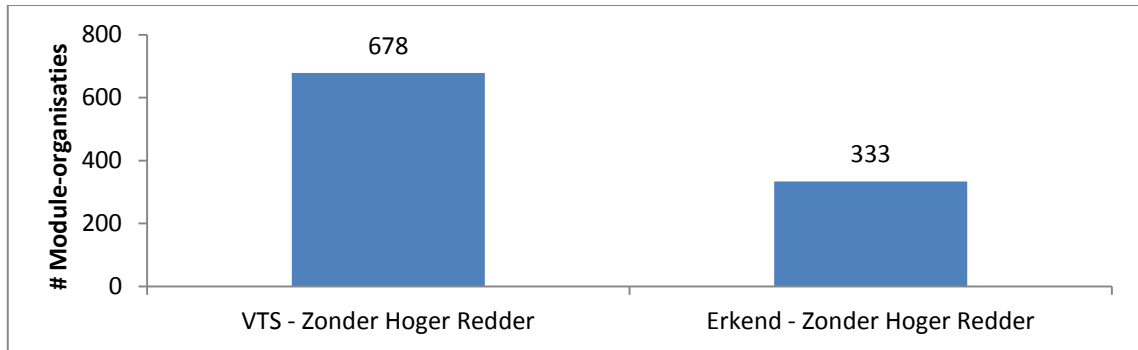
In figuur 6 wordt een vergelijking gemaakt tussen het aantal VTS- module-organisaties en het aantal erkende module-organisaties.



Figuur 6: Verhouding tussen het aantal VTS-module-organisaties en het aantal erkende module-organisaties in 2010

Verhouding VTS-module-organisaties t.o.v. erkende module-organisaties (zonder Hoger Redder)

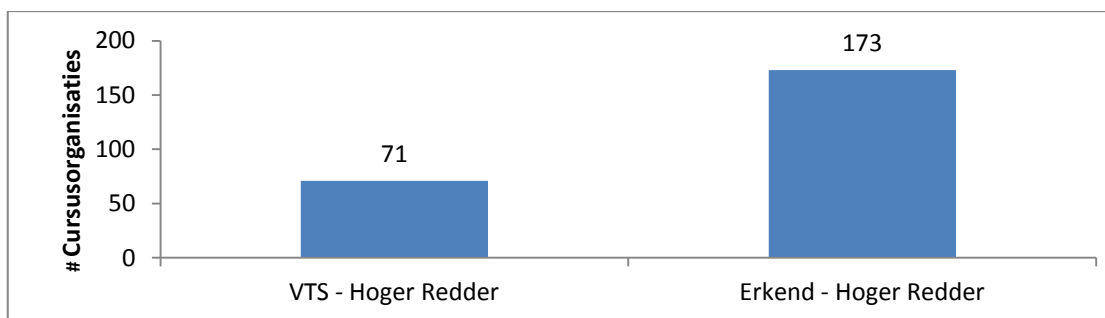
In figuur 7 wordt een vergelijking gemaakt tussen het aantal VTS-module-organisaties en het aantal erkende module-organisaties zonder de module-organisaties Hoger Redder in rekening te brengen. Het aandeel van de erkende module-organisaties zonder Hoger Redder bedraagt 24,98% in 2010.



Figuur 7: Verhouding tussen het aantal VTS- module-organisaties en het aantal erkende module-organisaties (zonder Hoger Redder) in 2010

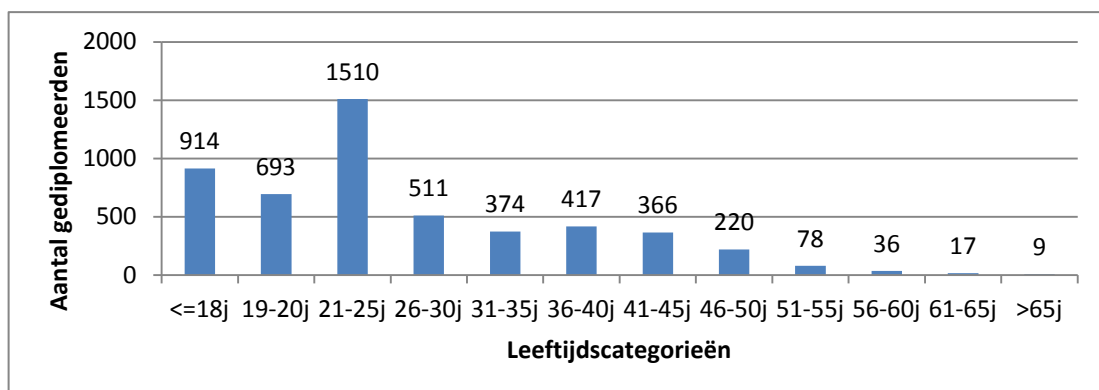
Verhouding VTS-cursussen t.o.v. erkende cursussen Hoger Redder

Figuur 8 vergelijkt het aantal VTS-cursussen Hoger Redder en het aantal erkende cursussen Hoger Redder. 70,90% wordt georganiseerd als externe cursus, een constant gegeven.



Figuur 8: Verhouding tussen het aantal VTS-cursussen en het aantal erkende cursussen Hoger Redder in 2010.

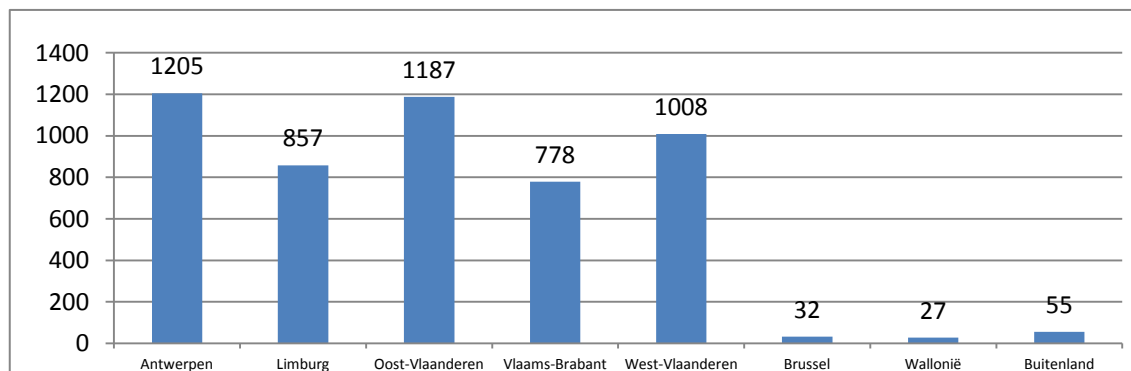
Leeftijd van de VTS-gediplomeerden in 2010



Figuur 9: Leeftijd van alle VTS-gediplomeerden in 2010

Uit figuur 9 blijkt duidelijk dat het vooral jonge trainers zijn die een opleiding volgen bij de VTS. Dit bevestigt de vaststellingen die gedaan werden tijdens bevragingen naar aanleiding van de Dag van de Trainer in 2004, 2006 en 2008. Blijkbaar volgt men vooral vóór de leeftijd van 25 jaar een sportkaderopleiding en beperkt het gezinsleven, professionele leven, eventuele kinderen, enz. nadien de mogelijkheid om een opleiding te volgen.

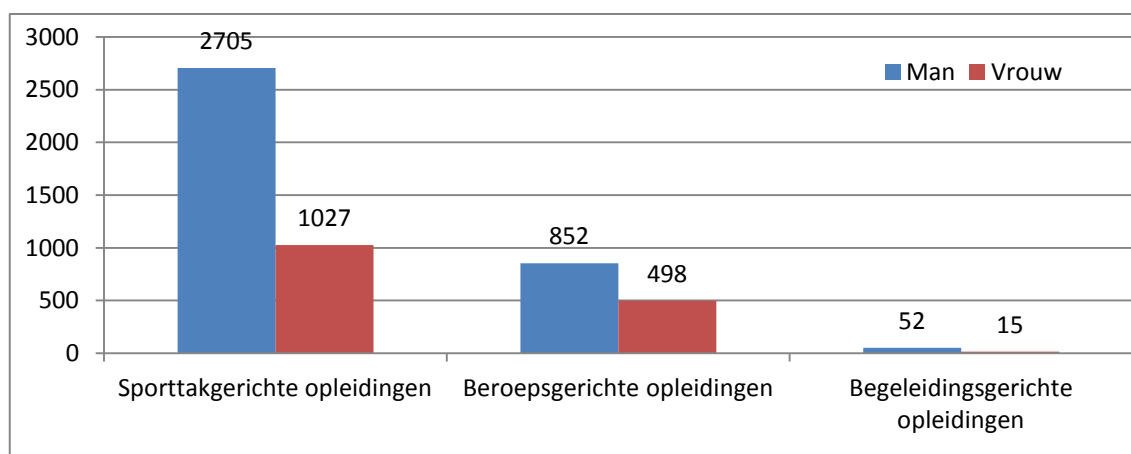
Woonplaats van de VTS-gediplomeerden in 2010



Figuur 10: Woonplaats van de VTS-gediplomeerden in 2010

In Figuur 10 wordt een overzicht gegeven van de woonplaats van de VTS-gediplomeerden, verdeeld per provincie. 97,79% van de gediplomeerden woont in Vlaanderen. In absolute cijfers scoren de provincies Antwerpen en Oost-Vlaanderen het best. Wanneer deze cijfers gerelateerd worden aan het eigen bevolkingsaantal, dan geeft dit volgende ranking inzake diplomeringgraad: Limburg 0,105%, West-Vlaanderen 0,088%, Oost-Vlaanderen 0,085%, Vlaams-Brabant 0,075% en Antwerpen 0,071%. Daarnaast is er nog een klein aantal buitenlandse gediplomeerden, waarvan de Nederlanders de grootste groep uitmaken.

Geslacht van de VTS-gediplomeerden in 2010



Figuur 11: Aantal mannelijke en vrouwelijke gediplomeerden per opleidingsrichting in 2010

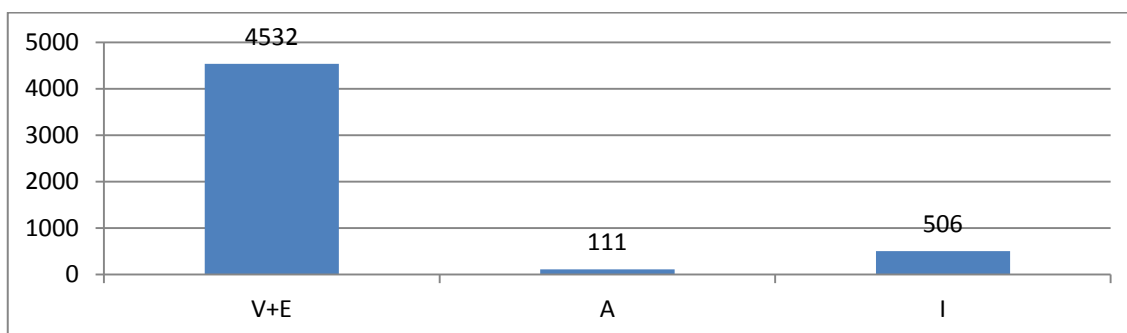
In figuur 11 wordt een overzicht gegeven van de geslachtsverdeling van de VTS-gediplomeerden. In 2010 zijn 70,09% van de gediplomeerden mannen en 29,91% vrouwen. Binnen de sporttakgerichte opleidingen zijn er 72,48% mannen en 27,52%

vrouwen. Bij de begeleidingsgerichte en de beroepsgerichte opleidingen is de geslachtsverhouding respectievelijk 77,61% en 22,39% en 63,11% en 36,89%.

Tussen de verschillende sporttakken bestaan eveneens grote verschillen. De meeste sporten hebben duidelijk meer mannelijke gediplomeerden dan vrouwelijke, maar de grootste uitzonderingen hierop zijn net als in 2009 Dans (voor senioren en actuele dans), Groepsfitness, Gymnastiek (alle disciplines), Ijsschaatsen, Paardrijden (alle disciplines) en Zwemmen.

Aantal gediplomeerden per cursussoort in 2010

In figuur 12 wordt een overzicht gegeven van het aantal gediplomeerden per cursussoort, 5.149 in 2010. Dit zijn 51 gediplomeerden minder dan in 2009 (zoals reeds gezegd door het tweejaarlijks organiseren van Instructeur B en Trainer B Voetbal). 4833 (88,94%) cursisten behaalden hun diploma via erkende of VTS-cursussen (V+E), 111 (2,04%) personen via assimilatie (A) en 490 (9,02%) personen via een universitaire inschaling (I).



Figuur 12: Aantal gediplomeerden per cursussoort in 2010

Sporttakken met het grootste aantal gediplomeerden in 2010

Sporttakken met het grootste aantal gediplomeerden Initiator		
Top-10	Sporttak	# gediplomeerden
1 (=)	Voetbal	887
2 (=)	Basketbal	167
3 (▲ 3)	Zwemmen	143
4 (▲ 1)	Paardrijden	137
5 (▲ 4)	Skiën/Snowboard	130
6 (▼ 3)	Tennis	118
7 (▼ 3)	Gymnastiek	115
8 (nieuw)	Fitness	114
9 (nieuw)	Judo	90
10 (▼ 3)	Volleybal	78
TOTAAL		1979

De top-10 sporttakken leveren in totaal 1.979 gediplomeerden Initiator af. Dit is 74,15% van het totaal aantal gediplomeerden Initiator (t.o.v. 76,54% in 2009). De top-10 van deze sporttakken wordt aangevoerd door Voetbal, Basketbal en Zwemmen. In totaal werden er in 42 sporttakken gediplomeerden Initiator afgeleverd.

Sporttakken met het grootste aantal gediplomeerden Instructeur B		
Top-10	Sporttak	# gediplomeerden
1 (▲1)	Fitness	263
2 (▲1)	Tennis	39
3 (▲3)	Volleybal	32
4 (▲1)	Zwemmen	13
5 (▼1)	Dansen	9
6 (▲2)	Skiën/Snowboard	6
7 (▲1)	Zeilen	5
8 (▲2)	Ju-Jitsu	3
9 (▲1)	Gymnastiek	2
10 (▼9)	Voetbal	2
TOTAAL		374

De top-10 sporttakken leveren in totaal 374 gediplomeerden Instructeur B af, heel wat minder dan in 2009 (813). Dit is volledig te wijten aan het feit dat er slechts om de twee jaar afgestudeerden Instructeur B Voetbal zijn. Dit is 99.73% van het totaal aantal gediplomeerden Instructeur B (t.o.v. 99.15% in 2009). De top-10 van deze sporttakken wordt aangevoerd door Fitness, Tennis en Volleybal. In totaal werden er in 11 sporttakken gediplomeerden Instructeur B afgeleverd.

Sporttakken met het grootste aantal gediplomeerden Trainer B		
Top-10	Sporttak	# gediplomeerden
1 (=)	Voetbal	324
2 (=)	Basketbal	39
3 (=)	Atletiek	32
4 (▲4)	Paardrijden	28
5 (▼1)	Volleybal	19
6 (nieuw)	Handbal	18
7 (▼1)	Tennis	13
8 (▼1)	Gymnastiek	7
9 (nieuw)	Triatlon/Duatlon	5
10 (=)	Zwemmen	5
TOTAAL		504

De top-10 sporttakken leveren in totaal 504 gediplomeerden Trainer B af. Dit zijn er heel wat meer (omwille van tweejaarlijkse organisatie Trainer B Voetbal) dan in 2009 en is 97,22% van het totaal aantal gediplomeerden Trainer B (t.o.v. 85,05% in 2009). De top-10 van deze sporttakken wordt net als vorig jaar aangevoerd door Voetbal, Basketbal en Atletiek. In totaal werden er in 16 sporttakken gediplomeerden Trainer B afgeleverd.

Sporttakken met het meeste aantal gediplomeerden Trainer A		
Top-10	Sporttak	# gediplomeerden
1 (=)	Fitness	81
2 (▲1)	Basketbal	18
3 (▲5)	Judo	16
4 (▼2)	Voetbal	14
5 (nieuw)	Triatlon/Duatlon	9
6 (nieuw)	Skiën/Snowboard	9
7 (nieuw)	Dansen	8
8 (nieuw)	Paardrijden	8
9 (▼4)	Volleybal	6
10 (▼6)	Atletiek	4
TOTAAL		184

De top-10 sporttakken leveren in totaal 184 gediplomeerden Trainer A af. Dit is 94,02% van het totaal aantal gediplomeerden Trainer A (t.o.v. 95,57% in 2009). De top-10 van deze sporttakken wordt aangevoerd door Fitness, Basketbal en Judo. In totaal werden er in 16 sporttakken gediplomeerden Trainer A afgeleverd.

Sporttakken met het grootste aantal gediplomeerden op alle niveaus		
Top-10	Sporttak	# gediplomeerden
1 (=)	Voetbal	1227
2 (▲7)	Fitness	458
3 (▼1)	Basketbal	224
4 (▲4)	Paardrijden	173
5 (▼2)	Tennis	172
6 (=)	Zwemmen	164
7 (▲3)	Skiën/Snowboard	145
8 (▼3)	Volleybal	135
9 (▼5)	Gymnastiek	126
10 (nieuw)	Judo	106
TOTAAL		2.930

De top-10 sporttakken leveren in totaal 2.930 gediplomeerden Initiator, Instructeur B, Trainer B en Trainer A af. Dit is 78,51% van het totaal aantal gediplomeerden in de sporttakgerichte opleidingen (t.o.v. 77,05% in 2009). De top-10 van deze sporttakken wordt aangevoerd door Voetbal, Fitness en Basketbal.

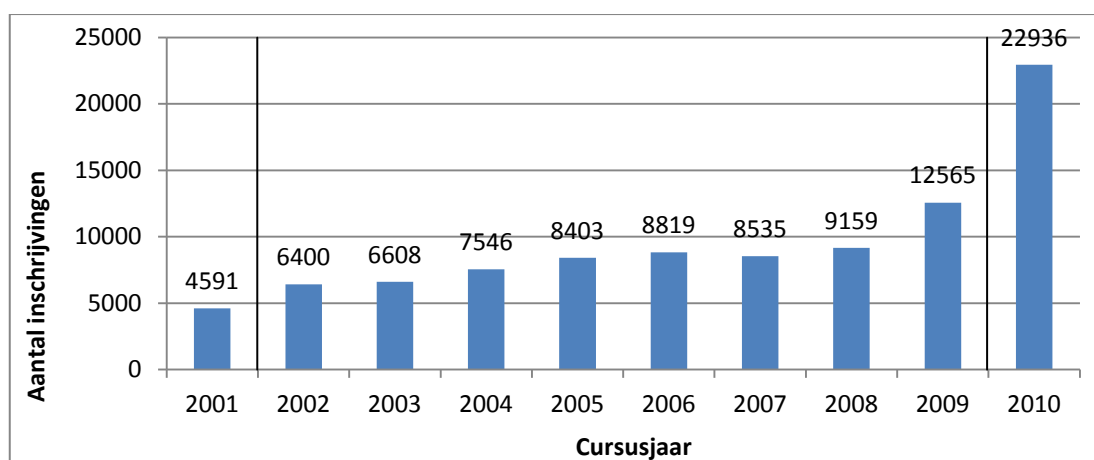
De gediplomeerden Voetbal maken samen 32,88% uit van het totaal aantal gediplomeerden in de sporttakgerichte opleidingen.

5. Historiek van het aantal inschrijvingen en gediplomeerden tussen 2001 en 2010

Evolutie van het aantal inschrijvingen

Eerder in het jaarverslag werd reeds gemeld dat de cijfers over het aantal inschrijvingen nauwelijks nog vergelijkbaar zijn met voorgaande jaren. Aan de basis ligt de in 2010 doorgedreven modulaire inschrijvingsprocedure die voor de cursisten heel wat voordelen heeft.

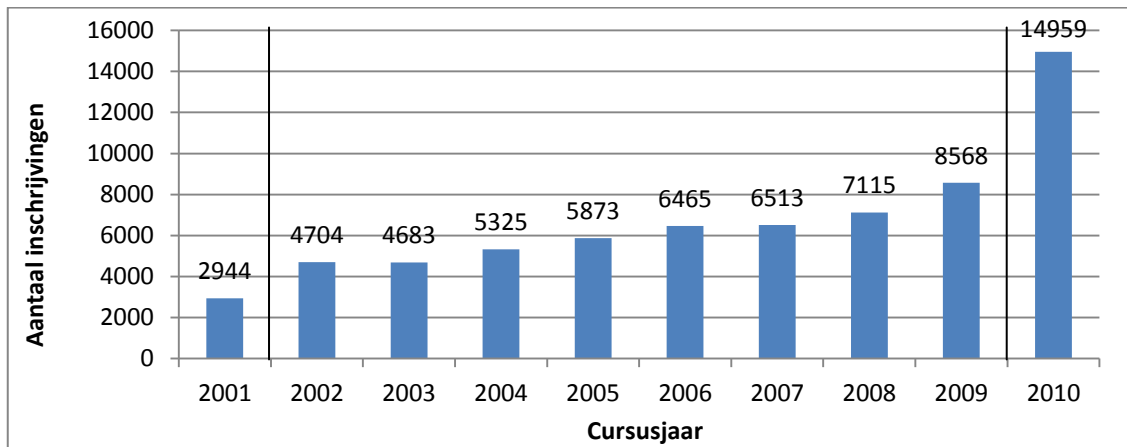
Toch is er een tendens tot steeds meer inschrijvingen.



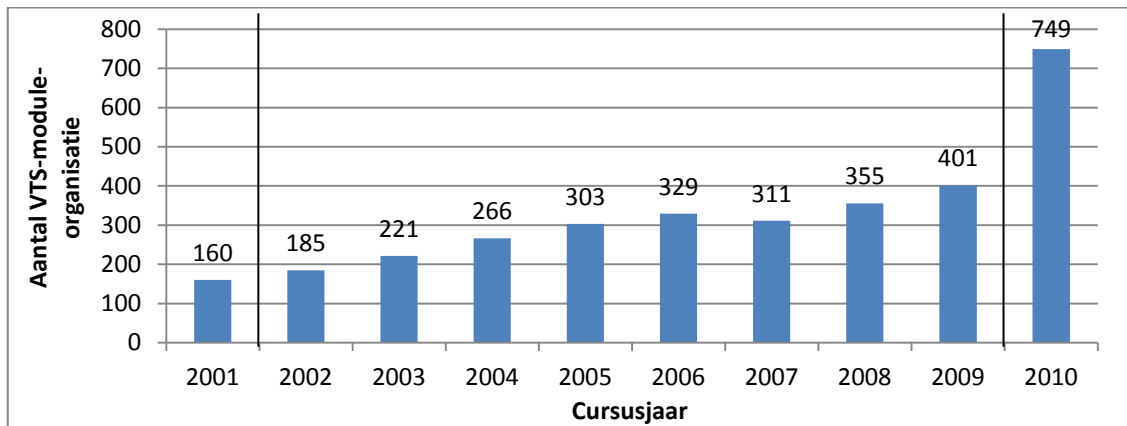
Figuur 13: Evolutie van het totaal aantal inschrijvingen tussen 2001 en 2010

Evolutie van het aantal inschrijvingen voor VTS-cursussen (V)

Op basis van de verhouding tussen het aantal VTS-module-organisaties en het aantal inschrijvingen kan men de bezettingsgraad van de VTS-opleidingen berekenen.



Figuur 14: Evolutie van het aantal inschrijvingen voor VTS-module-organisaties (V) tussen 2001 en 2010



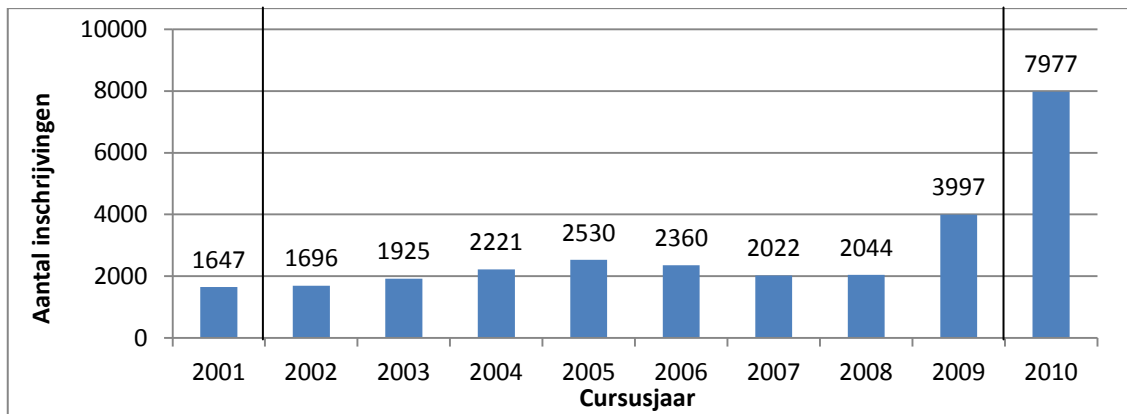
Figuur 15: Evolutie van het aantal VTS-module-organisaties (V) tussen 2001 en 2010

De bezettingsgraad bedraagt voor 2010 ongeveer 19,97 cursisten per cursus. Dit cijfer blijft reeds vele jaren ongeveer constant.

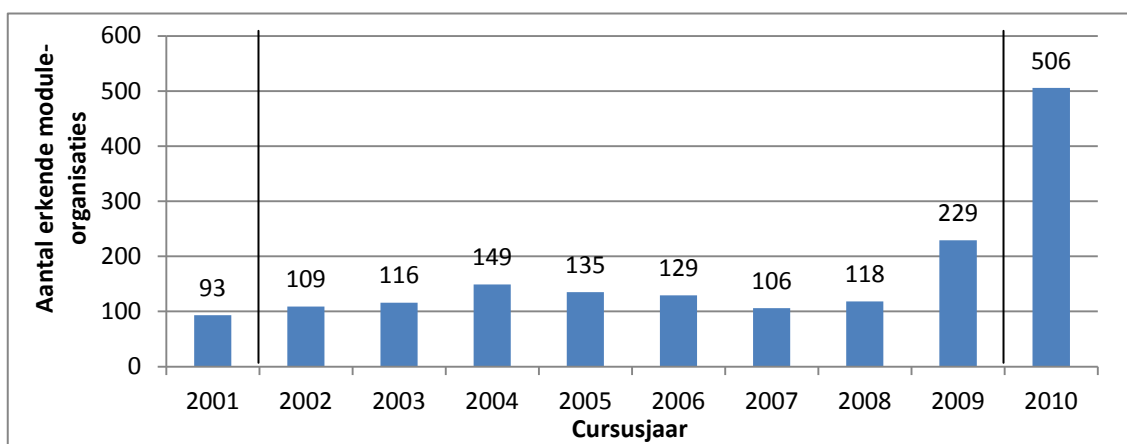
Evolutie van het aantal inschrijvingen voor erkende cursussen (E)

Parallel aan het aantal inschrijvingen voor VTS-module-organisaties en de VTS-module-organisaties zelf, kan ook de vergelijking gemaakt worden tussen het aantal erkende module-organisaties en het aantal inschrijvingen voor de erkende module-organisaties.

De bezettingsgraad bedraagt voor 2010 ongeveer 19,97 cursisten per cursus. Dit cijfer blijft reeds vele jaren ongeveer constant.



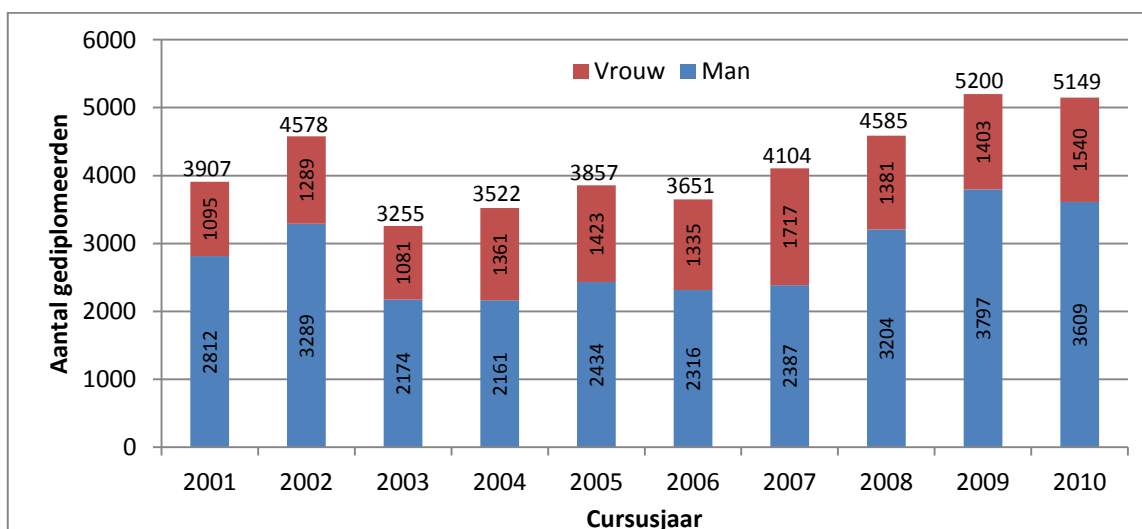
Figuur 16: Evolutie van het aantal inschrijvingen voor erkende module-organisaties (E) tussen 2001 en 2010



Figuur 17: Evolutie van het aantal erkende module-organisaties (E) tussen 2001 en 2010

Aantal gediplomeerden tussen 2001 en 2010

In figuur 18 wordt een overzicht gegeven van het aantal gediplomeerden tussen 2001 en 2010. Hierbij werd rekening gehouden met de gediplomeerden via Cursussen (V), Assimilaties (A) en Inschalingen (I).

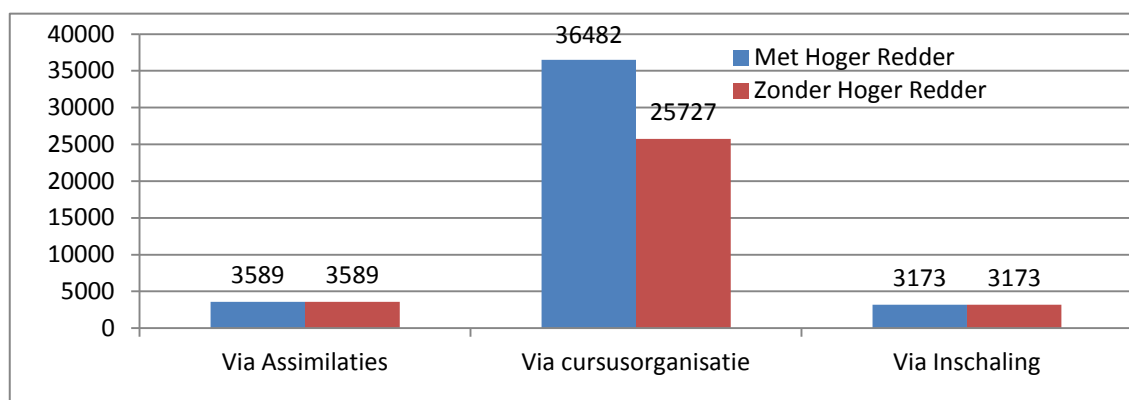


Figuur 18: Evolutie van het aantal gediplomeerden tussen 2001 en 2010

De tendens van het jaarlijks aantal gediplomeerden is stijgend. In 2010 is er echter een kleine daling van het aantal gediplomeerden, doch dit is te wijten aan de tweejaarlijkse organisatiecyclus van de opleidingen Instructeur B Voetbal (Getuigschrift B) en Trainer B Voetbal. De pieken in 2001 en 2002 zijn te wijten aan éénmalige regularisaties Duiken en Voetbal. In 2007 zijn er een heel aantal gediplomeerden Fitness bijgekomen via een éénmalige assimilatie.

In totaal werden 41.808 diploma's behaald over een periode van 10 jaar.

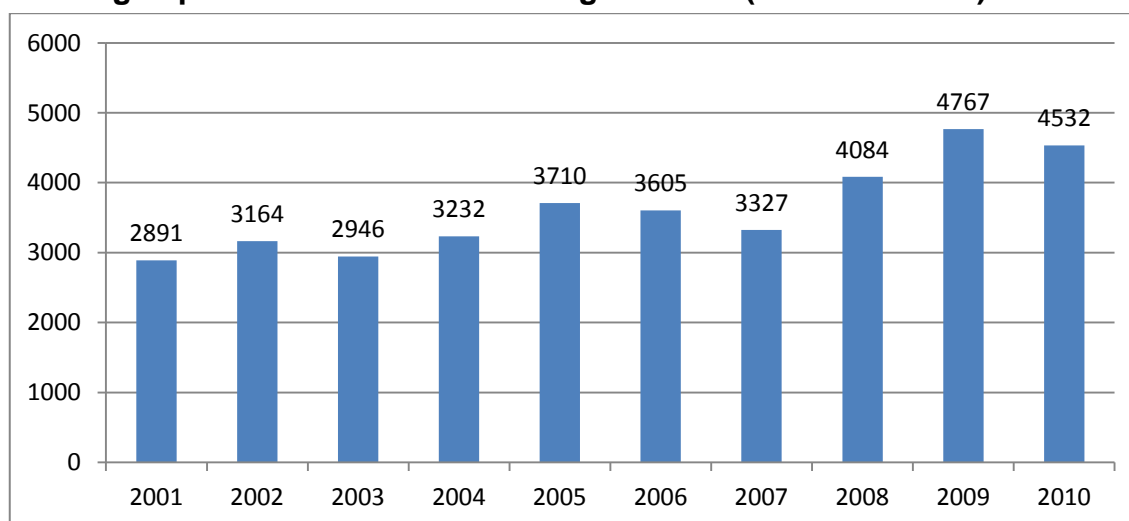
Aantal gediplomeerden per cursussoort



Figuur 19: Aantal diploma's per cursussoort tussen 2001 en 2010

Tussen 2001 en heden behaalde 8.30% van alle gediplomeerden hun diploma via assimilaties; 7.34% via inschalingen en 84,36% via normale module-organisaties. Het aantal personen dat een kwalificatie via EVC- of EVK-procedure behaalde, wordt niet op de grafiek weergegeven omdat dit over 0,06% van het totaal aantal gediplomeerden gaat. Voor een diploma Basisredder, Hoger Redder of Duiker Redder werd geen enkele assimilatie of inschaling toegekend. Zeer veel cursussen Hoger Redder worden als een erkende cursus georganiseerd bij gebrek aan budgettaire en logistieke mogelijkheden bij Bloso/VTS.

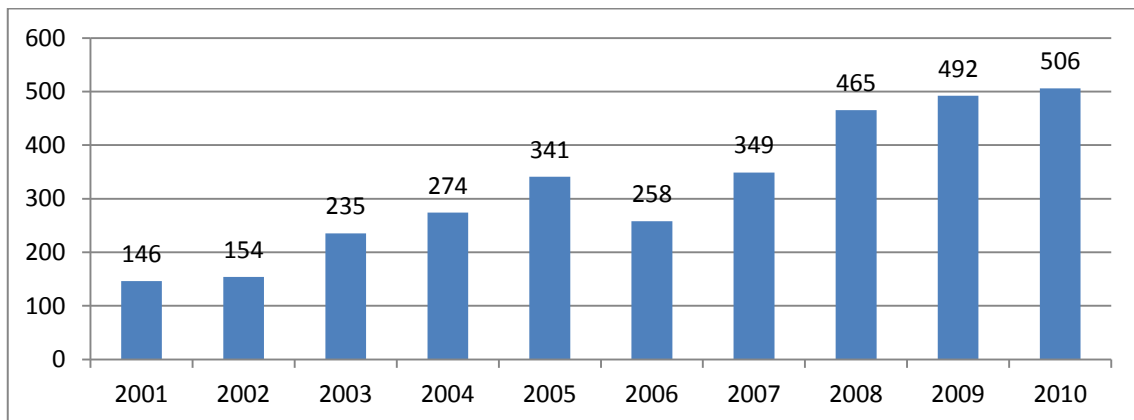
Aantal gediplomeerden via module-organisaties (VTS en erkend)



Figuur 20: Evolutie van het aantal gediplomeerden via erkende en VTS-module-organisaties tussen 2001 en 2010

In figuur 20 wordt de evolutie van het aantal gediplomeerden via module-organisaties (VTS en erkend, maar dus zonder Assimilaties en Inschalingen) weergegeven tussen 2001 en 2010. De tendens is duidelijk stijgend de laatste 10 jaren.

Aantal gediplomeerden via universitaire inschalingen

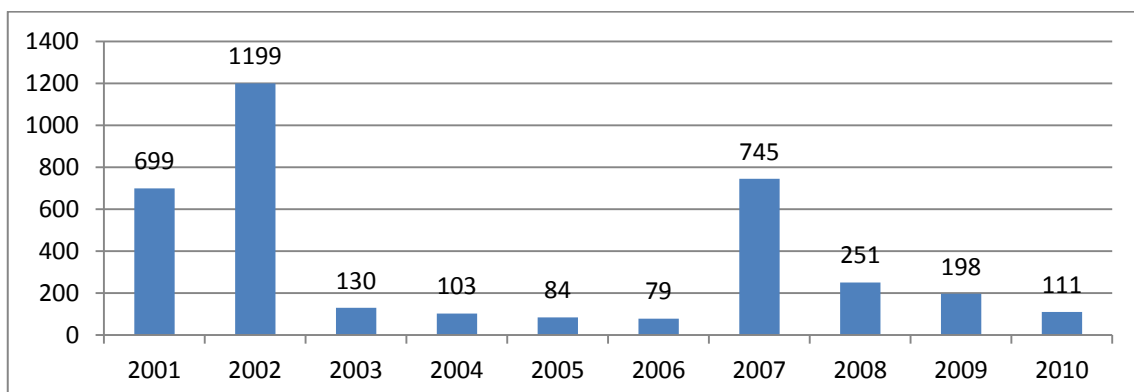


Figuur 21: Evolutie van het aantal universitaire inschalingen (mannen en vrouwen) tussen 2001 en 2010

In figuur 21 wordt de evolutie van het aantal universitaire inschalingen weergegeven tussen 2001 en 2010. Er is een steeds betere administratieve opvolging door het VTS-secretariaat en een meer intense samenwerking met de universiteiten waardoor een stijging van de universitaire inschalingen merkbaar is, alhoewel de laatste jaren de sportfederaties steeds strengere eisen stellen op niveaus 2 en 3.

Aantal gediplomeerden via assimilaties

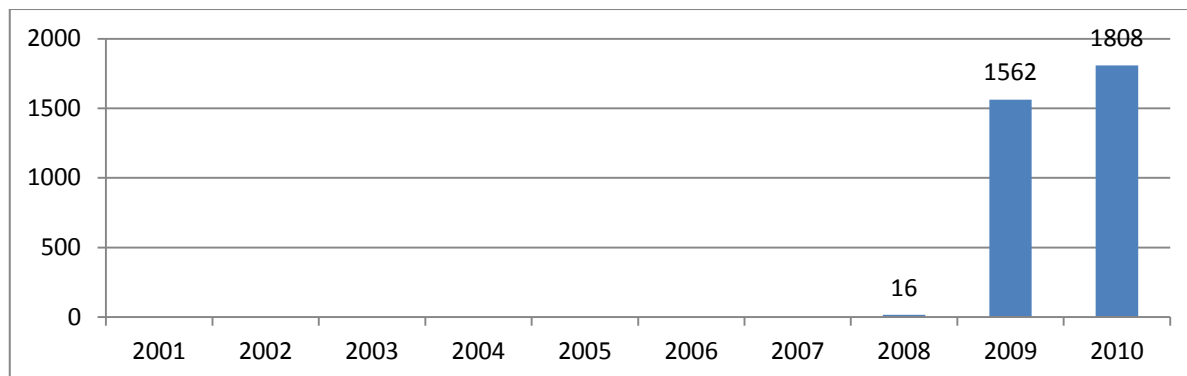
In figuur 22 wordt de evolutie van het aantal gediplomeerden via assimilaties weergegeven tussen 2001 en 2010. Er zijn systematisch meer assimilaties van mannelijke dan van vrouwelijke personen. De pieken in 2001 en 2002 worden verklaard door respectievelijk de regularisatie van 1*, 2* en 3* Duiken tot Initiator, Trainer B en Trainer A Duiken (2001) en de regularisatie van de gediplomeerden van de Koninklijke Belgische Voetbalbond (KVBV). De piek in 2007 is te verklaren door een éénmalige regularisatie van Fitness-gediplomeerden.



Figuur 22: Evolutie van het aantal assimilaties (mannen en vrouwen) tussen 2001 en 2010

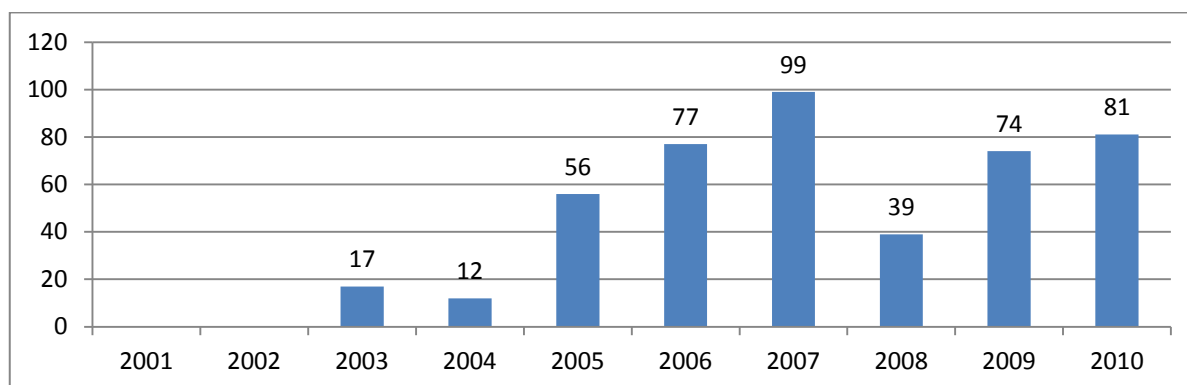
Aantal geattesteerden voor Aspirant-Initiator, Aanvullende opleidingen voor het begeleiden van sporters met een handicap en sportende senioren

In figuur 23 wordt de evolutie van het aantal geattesteerden Aspirant-Initiator weergegeven. Het is pas eind 2008 dat het eerste attest Aspirant-Initiator werd uitgereikt en pas in 2009 dat er massaal opleidingen Aspirant-Initiator werden georganiseerd.



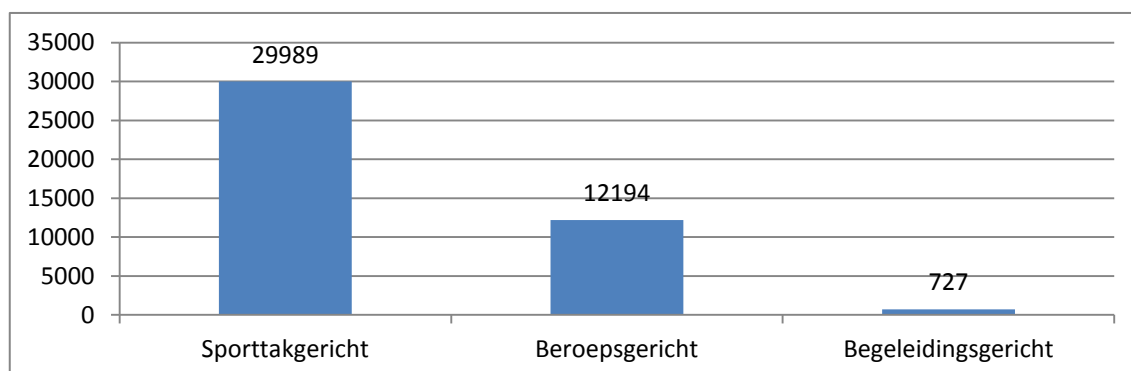
Figuur 23: Evolutie van het aantal geattesteerden Aspirant-Initiator tussen 2001 en 2010

In figuur 24 wordt de evolutie van het aantal geattesteerden voor de aanvullende opleidingen (Sporters met een handicap en sportende senioren) weergegeven. Vóór 2003 konden geen attesten behaald worden voor aanvullende opleidingen.



Figuur 24: Evolutie van het aantal geattesteerden voor de aanvullende opleidingen (Sporters met een handicap en sportende senioren) tussen 2001 en 2010

Aantal gediplomeerden per opleidingsrichting



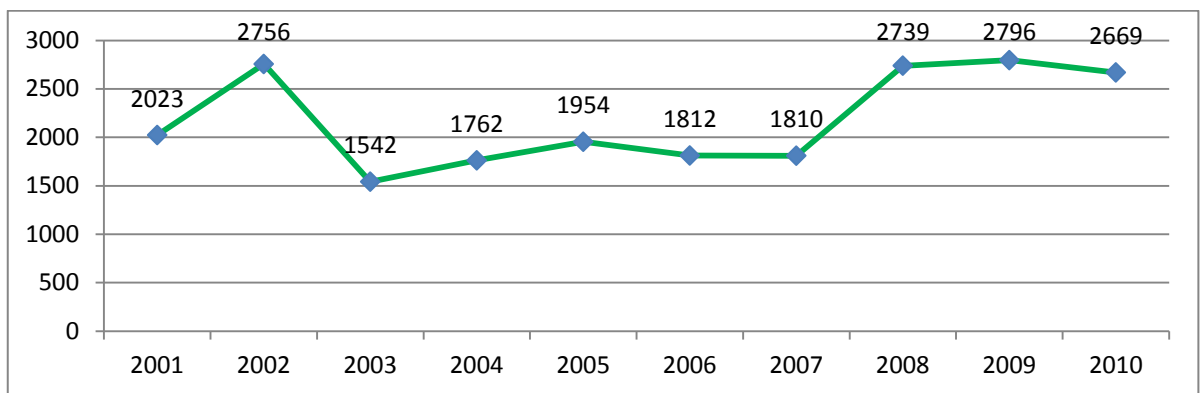
Figuur 25: Aantal diploma's per opleidingsrichting voor de periode tussen 2001 en 2010

Het grootste aantal gediplomeerden (70,87%) vinden we terug bij de sporttakgerichte opleidingen, de core business van de Vlaamse Trainersschool (figuur 28). De beroepsgerichte opleidingen vertegenwoordigen 27,20% van de gediplomeerden doch met veel minder opleidingen. Op dit ogenblik is slechts 1,92% van de gediplomeerden opgeleid via een begeleidingsgerichte opleiding. Er dient wel opgemerkt te worden dat deze opleidingen slechts de laatste jaren werden opgestart.

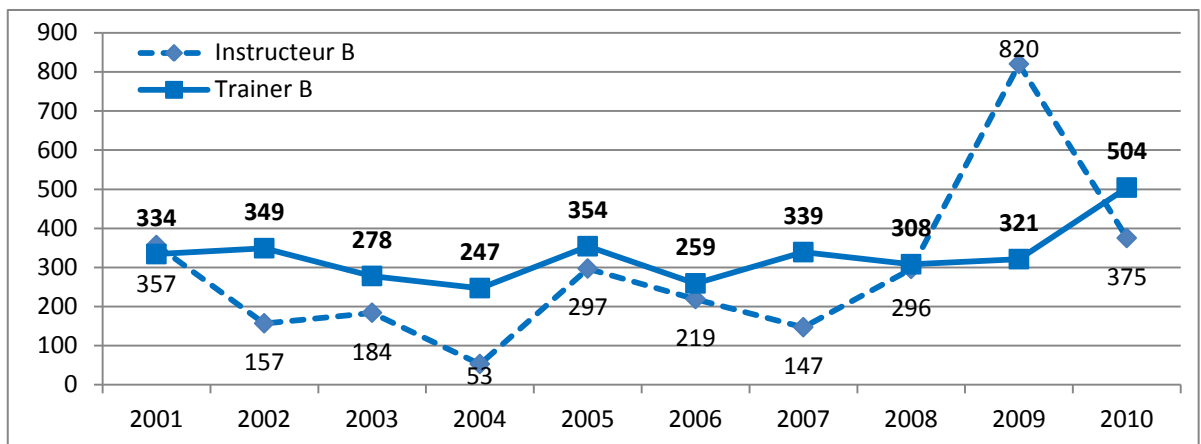
Aantal gediplomeerden per opleidingsniveau

De sporttakgerichte opleidingen van de Vlaamse Trainersschool zijn al van bij de aanvang in 3 opleidingsniveaus opgedeeld, weliswaar met gewijzigde naamgeving.

Figuur 26 vertoont opvallende pieken in 2001 en 2002 die respectievelijk te wijten zijn aan éénmalige regularisatie-examens voor Duiken en Voetbal. Het verhoogde niveau van het aantal gediplomeerden vanaf 2008 is te wijten aan het grote aantal gediplomeerden Initiator Voetbal (Getuigschrift C).

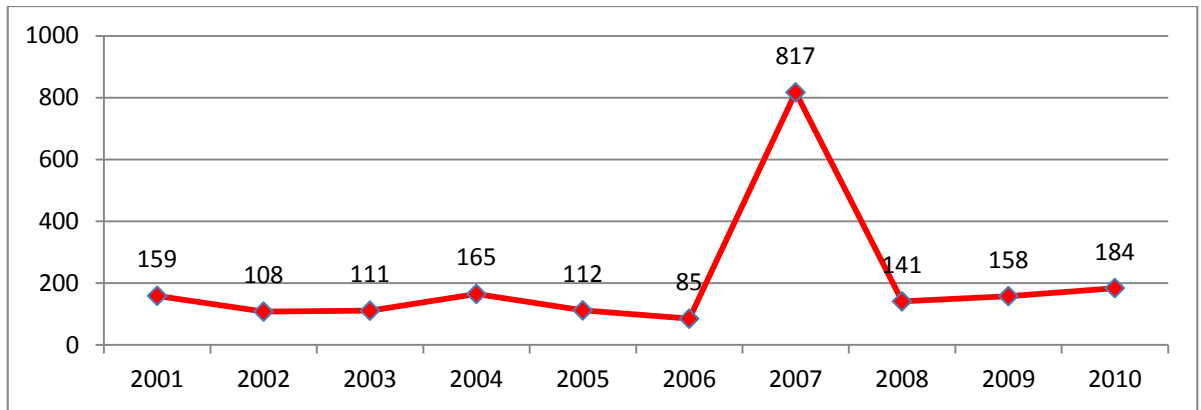


Figuur 26: Aantal diploma's Initiator tussen 2001 en 2010



Figuur 27: Aantal diploma's Instructeur B en Trainer B tussen 2001 en 2010

Op figuur 27 is een sterke daling waar te nemen van het aantal gediplomeerden Instructeur B in 2010 t.o.v. 2009. Deze daling is te wijten aan de tweejaarlijkse organisatie van de opleiding Instructeur B Voetbal. Er is wel een sterke stijging van het aantal gediplomeerden Trainer B in 2010, eveneens te wijten aan de opleidingen Voetbal, waarvan in 2010 de eerste keer de organisatie van Trainer B Voetbal gebeurde in samenwerking met de KBVB/VFV.

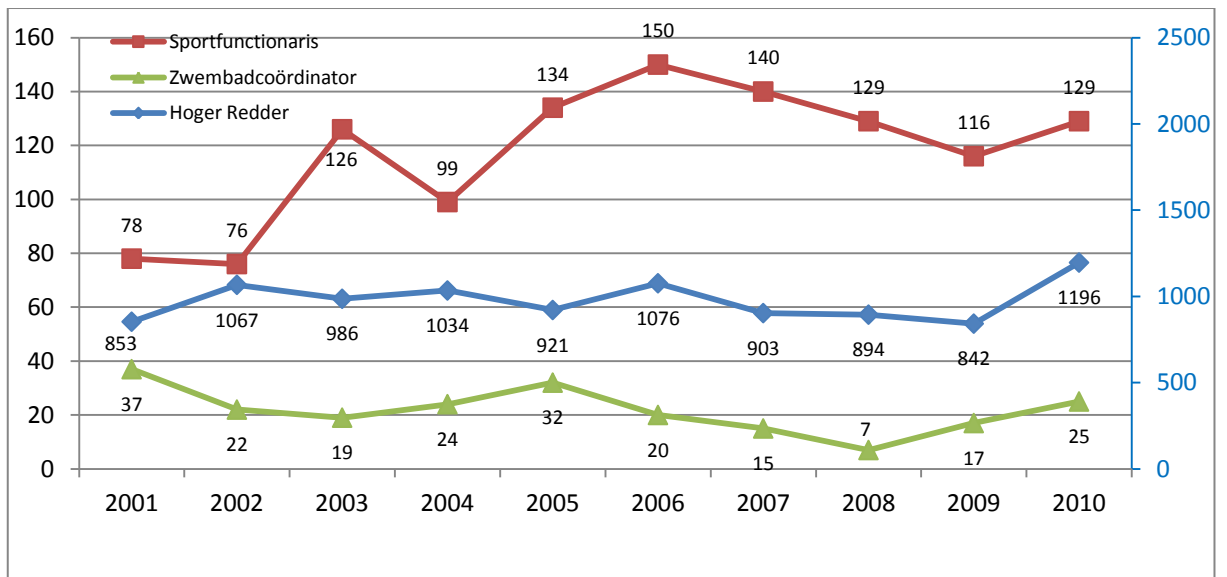


Figuur 28: Aantal diploma's Trainer A tussen 2001 en 2010

Uit figuur 26, 27 en 28 blijkt eveneens dat het aantal gediplomeerde Initiators jaarlijks ver het aantal gediplomeerden op niveau 2 (Instructeur B en Trainer B) en niveau 3 (Trainer A) overtreft. Dit betekent dat van de gediplomeerde Initiators slechts een beperkt aantal daadwerkelijk een hoger opleidingsniveau aanvat. Uit figuur 25 blijkt tevens dat het aantal gediplomeerden tussen 2001 en 2010 een licht stijgende trend vertoont. Voor het opleidingsniveau Trainer A (figuur 27) zien we al enkele jaren een lichte stijging. De piek van het aantal gekwalificeerden in 2007 is te wijten aan een éénmalige regularisatie van fitness-gediplomeerden.

Aantal gediplomeerden voor de beroepsgerichte opleidingen

In figuur 29 wordt de evolutie van het aantal gediplomeerden voor de 3 grote beroepsgerichte opleidingen weergegeven tussen 2001 en 2010. Er is een stijgende tendens in het aantal gediplomeerden Sportfunctionaris en Hoger Redder (Hoger Redder, Duiker Redden en Basisredder tesamen). Bij Zwembadcoördinator is er een vrij constant aantal gediplomeerden.



Figuur 29: Aantal beroepsgerichte diploma's per opleiding tussen 2001 en 2010

Sporttakken met het meeste aantal gediplomeerden tussen 2001 en 2010

In onderstaande tabel worden de sporttakken met het grootste aantal gediplomeerden (top 10) weergegeven tussen 2001 en 2010.

Sporttak	Initiator		Instructeur B		Trainer B		Trainer A		TOTAAL	
	Aantal	Positie	Aantal	Positie	Aantal	Positie	Aantal	Positie	Aantal	Positie
Voetbal	4780(*)	1	599	1	607	1	124	3	6110	1
Basketbal	1828	2	-	-	497	2	188	2	2513	2
Gymnastiek	1437	3	57	10	193	7	32	-	1719	4
Paardrijden	1325	4	2	-	347	3	30	-	1704	5
Skiën/Snowboard	1322	5	233	5	1	-	30	-	1586	6
Tennis	1227	6	480	2	219	5	90	6	2016	3
Zwemmen	973	7	117	8	192	8	37	9	1319	9
Volleybal	911	8	110	9	274	4	97	5	1392	8
Zeilen	868	9	147	7	10	-	4	-	1029	-
Duiken	764(**)	10	375(**)	4	-	-	64(**)	7	1203	10

(*) waarvan 1.158 via éénmalige regularisaties in 2002

(**) waarvan 463 via éénmalige regularisaties in 2001 voor Initiator; 277 voor Trainer B en 62 voor Trainer A

Voor de klassieke, grote sporttakken zijn sterk vertegenwoordigd in dit overzicht. Opmerkingen zijn te maken over Fitness, waar er 1.539 kwalificaties op een periode van 10 jaar voor zijn uitgereikt (maar 817 via éénmalige regularisatie in 2007).

In onderstaande tabel wordt tenslotte de verhouding weergegeven tussen het aantal gediplomeerden per opleidingsniveau (een maat voor de doorstromingsgraad) en per sporttak (voor de 10 sporttakken uit voorgaande tabel). Er zijn grote verschillen tussen de sporttakken.

Sporttak	Niv.1 naar Niv.2		Niv.1 naar Niv.3		Niv.2 naar Niv.3	
	Aantal	Positie	Aantal	Positie	Aantal	Positie
Voetbal	25,23%	7	2,59%	6	10,28%	8
Basketbal	27,19%	5	10,28%	2	37,83%	1
Gymnastiek	17,40%	10	2,23%	9	12,80%	6
Paardrijden	26,34%	6	2,26%	8	8,60%	9
Skiën/Snowboard	17,70%	9	2,27%	7	12,82%	5
Tennis	56,97%	1	7,33%	4	12,88%	4
Zwemmen	31,76%	4	3,80%	5	11,97%	7
Volleybal	42,15%	3	10,65%	1	25,26%	2
Zeilen	18,09%	8	0,46%	10	2,55%	10
Duiken	49,08%	2	8,38%	3	17,07%	3

6. Georganiseerde bijscholingen

Door de Vlaamse Trainersschool worden verschillende categorieën van bijscholingen georganiseerd of erkend:

- ◆ decretaal verplichte bijscholingen voor coördinatoren van de sportfederaties
- ◆ administratieve bijscholingen voor clubbestuurders (Sportac)
- ◆ bijscholingen voor Hoger Redder
- ◆ sporttechnische bijscholingen voor VTS-gediplomeerden (noodzakelijk voor het volgen van een hoger opleidingsniveau)
- ◆ bijscholingen voor VTS-medewerkers (docenten, DSKO's, cursusverantwoordelijken)

Deze worden niet altijd elk jaar georganiseerd.

Decretaal verplichte bijscholingen voor coördinatoren van sportfederaties

Op 13/7/2001 werd het decreet houdende de regeling van de erkenning en subsidiëring van de Vlaamse sportfederaties, de koepelorganisatie en de organisaties voor de sportieve vrijetijdsbesteding goedgekeurd.

Het daaraan gekoppelde uitvoeringsbesluit van 5/12/2008 vermeldt in artikel 14: "Overeenkomstig het artikel 13, 7° en artikel 28, 8° van het decreet moet de sportfederatie, om in aanmerking te komen voor subsidies voor de basisopdrachten, voldoen aan de volgende voorwaarden inzake opleiding en bijscholing van de verantwoordelijke personen:

1° de sporttechnische coördinator(en) en de coördinator topsport van de sportfederatie volgen jaarlijks een sport- of managementgerelateerde bijscholing van minstens zes uur die georganiseerd of erkend wordt door de VTS, die daarvoor een deelnameattest uitreikt

2° de administratieve coördinator van de sportfederatie volgt jaarlijks een administratieve bijscholing van minstens zes uur, die door het Bloso georganiseerd of erkend wordt. Het deelnameattest wordt door het Bloso uitgereikt.

In 2010 werden 86 decretaal erkende bijscholingen voor een totaal van 765,5 uren georganiseerd en/of erkend en opgevolgd door de cel bijscholingen van de VTS. De verschillende doelgroepen kregen zodoende een voldoende groot aanbod. Er werden hiervoor in totaal 1.734 attesten afgeleverd.

Deze bijscholingen werden georganiseerd door Bloso/VTS of door één van de partners van de VTS: de universiteiten en de hogescholen met een LO-opleiding, de Vlaamse Sportfederatie (VSF) en de Vlaamse overheid.

Het aantal deelnemers aan deze bijscholingen ligt beduidend hoger, maar niet iedereen heeft een attest nodig. De tabel decretaal verplichte bijscholingen 2010 geeft een overzicht van de geattesteerde deelnemers.

Overzicht aantal uren bijscholing per categorie

Doelgroep	Afkorting	Aantal uren
Coördinatoren topsport	CT	159
Sporttechnisch coördinatoren	STC	188,5
Sporttechnisch coördinatoren recreatieve sportbeoef.	STCR	145,5
Administratieve coördinatoren	AC	272,5
Totaal		765,5

De Sportac-bijscholingen van het najaar werden eveneens erkend als bijscholing voor de coördinatoren van de sportfederaties:

Doelgroep	Aantal uren
Coördinatoren topsport	21
Sporttechnisch coördinatoren	63
Sporttechnisch coördinatoren recreatieve sportbeoef.	63
Administratieve coördinatoren	99
Totaal	246

◆ **Decretaal verplichte bijscholingen 2010 georganiseerd of erkend door de VTS**

Datum	Plaats	Omschrijving	ADC	CT	STC	STCR	Organisator	Dlnrs
13/1/2010	Brussel	Sportbeleid - Sociare infosessie Nieuwe verplichtingen woon-werkverkeer	3,00	0,00	0,00	0,00	Sociare Brussel ism VSF	1
15/1/2010	Brussel	Sportbeleid - Sociare Infosessie Begroting	6,00	0,00	0,00	0,00	Sociare Brussel ism VSF	3
19/1/2010	Brussel	Sportbeleid - Sociare infosessie Nieuwe verplichtingen woon-werkverkeer	3,00	0,00	0,00	0,00	Sociare Brussel ism VSF	2
21/1/2010	Brussel	Sportbeleid - Sociare infosessie Nieuwe verplichtingen woon-werkverkeer	3,00	0,00	0,00	0,00	Sociare Brussel ism VSF	3
22/1/2010	Brussel	Sportbeleid - Sociare Infosessie Jaarrekening en analyse	6,00	0,00	0,00	0,00	Sociare Brussel ism VSF	2
26/1/2010	Oudenaarde	Seminarie: Piek ook na je topsportcarrière	0,00	6,00	0,00	0,00	Vlaamse Overheid	3
4/2/2010	Brussel	Sportbeleid - Sociare Infosessie Wegwijs in BTW	6,00	0,00	0,00	0,00	Sociare Brussel ism VSF	1
5/2/2010	Brussel	Sportbeleid - Sociare Infosessie Begroting	6,00	0,00	0,00	0,00	Sociare Brussel ism VSF	1
10/2/2010	Brussel	Sportbeleid - Infosessie Actua	3,00	0,00	0,00	0,00	Sociare Brussel ism VSF	3
12/2/2010	Brussel	Sportbeleid - Infosessie Actua	3,00	0,00	0,00	0,00	Sociare Brussel ism VSF	2
20/2/2010	Brussel	Sportbeleid - Symposium over bewegingsperceptie	0,00	4,00	4,00	0,00	Vrije Universiteit Brussel	2
23/2/2010	Brussel	Sportbeleid - Infosessie Actua	3,00	0,00	0,00	0,00	Sociare Brussel ism VSF	5
25/2/2010	Brussel	Sportbeleid - Bijschollingssessie Arbeidsreglement	3,00	0,00	0,00	0,00	Sociare Brussel ism VSF	4
26/2/2010	Brussel	Sportbeleid - Bijschollingssessie Arbeidsreglement	3,00	0,00	0,00	0,00	Sociare Brussel ism VSF	5
9/3/2010	Berchem	Presentatietechnieken	6,00	6,00	6,00	6,00	Vlaamse Sportfederatie vzw	13
11/3/2010	Gent	Presentatietechnieken	6,00	6,00	6,00	6,00	Vlaamse Sportfederatie vzw	18
15/3/2010	Brussel	Dag 1 + Dag 2	0,00	0,00	6,00	6,00	VTS Bloso	15
18/3/2010	Gent	Leerstoel Henri De Baillet Latour	2,00	2,00	2,00	2,00	Ugent	14
31/3/2010	Elsene	Willy Calewaert Leerstoel - Looking into the future	1,50	0,00	1,50	1,50	VUB	GA
17/4/2010	Gent	Topseminarie: Mental coaching	0,00	5,00	5,00	0,00	VSF ism Maenhout/Perquy	2
20/4/2010	Brussel	Sportbeleid - Sociare Infosessie Sociaal Overleg	3,00	0,00	0,00	0,00	Sociare Brussel ism VSF	3
22/4/2010	Brussel	Sportbeleid - Sociare Bijscholing Loonoptimalisatie	3,00	0,00	0,00	0,00	Sociare Brussel ism VSF	1
23/4/2010	Brussel	Sportbeleid - Sociare Bijscholing Loonoptimalisatie	3,00	0,00	0,00	0,00	Sociare Brussel ism VSF	4
24/4/2010	Kortrijk	Bijscholingsdag Dynamo	3,00	0,00	3,00	3,00	VSF - Dynamo Project	3
27/4/2010	Brussel	Sportbeleid - Sociare Infosessie Sociaal Overleg	3,00	0,00	0,00	0,00	Sociare Brussel ism VSF	GA

27/4/2010	Gent	WS Ethisch Verantwoord Sporten	4,00	4,00	4,00	4,00	VSF - ICEC	28
30/4/2010	Leuven	Fitness en Science Convention	0,00	6,00	6,00	0,00	KU Leuven	1
6/5/2010	Berchem	WS Ethisch Verantwoord Sporten	4,00	4,00	4,00	4,00	VSF - ICEC	13
11/5/2010	Brussel	Sportbeleid - Sociare Bijscholing Loonoptimalisatie	3,00	0,00	0,00	0,00	Sociare Brussel ism VSF	4
11/5/2010	Gent	WS Ethisch Verantwoord Sporten	4,00	4,00	4,00	4,00	VSF - ICEC	35
18/5/2010	Antwerpen	Sportkaderopleiding - Omgaan met de pers	0,00	6,00	6,00	6,00	VSF	11
20/5/2010	Brussel	Sportbeleid - Sociare Bijscholing Ontslag	3,00	0,00	0,00	0,00	Sociare Brussel ism VSF	4
20/5/2010	Gent	Sportkaderopleiding - Omgaan met de pers	0,00	6,00	6,00	6,00	VSF	15
21/5/2010	Brussel	Sportbeleid - Sociare Bijscholing Ontslag	3,00	0,00	0,00	0,00	Sociare Brussel ism VSF	5
26/5/2010	Leuven	Vlaams Coaches Platform	0,00	6,00	6,00	0,00	VTS Bloso	24
3/6/2010	Gent	Topsport/Sportspecifieke bewegingsanalyse	0,00	2,00	2,00	0,00	UGent	GA
5/6/2010	Neerpelt	Bijscholingsdag Dynamo	3,00	0,00	3,00	3,00	VSF- Dynamo Project	4
12/6/2010	Herentals	Coacheshebbenstress	0,00	3,00	3,00	0,00	Bloso	6
16/6/2010	Herentals	Vlaams Coaches Platform	0,00	3,00	3,00	0,00	VTS Bloso	26
17/6/2010	Brussel	Sportbeleid - Sociare InfosessieTijdscrediet	3,00	0,00	0,00	0,00	Sociare Brussel ism VSF	1
22/6/2010	Brussel	Sociare - Sluiten van arbeidsovereenkomsten	3,00	0,00	0,00	0,00	Sociare Brussel ism VSF	GA
24/6/2010	Brussel	Sociare - Sluiten van arbeidsovereenkomsten	3,00	0,00	0,00	0,00	Sociare Brussel ism VSF	3
24/6/2010	Gent	Dynamo - Wij lezen voor u	3,00	3,00	3,00	3,00	VSF - Dynamo Project	1
1/9/2010	Brussel	Sportbeleid - Sociare "Basiscursus PC 329"	12,00	0,00	0,00	0,00	Sociare Brussel ism VSF	1
10/9/2010	Brussel	Sportbeleid - Infosessie Actua	3,00	0,00	0,00	0,00	Sociare Brussel ism VSF	GA
15/9/2010	Hofstade	Vlaams Coaches Platform	0,00	6,00	6,00	0,00	VTS Bloso	62
17/9/2010	Brussel	Sportbeleid - Infosessie Actua	3,00	0,00	0,00	0,00	Sociare Brussel ism VSF	4
21/9/2010	Brussel	Sportbeleid - Infosessie Actua	3,00	0,00	0,00	0,00	Sociare Brussel ism VSF	2
21/9/2010	Berchem	Leiding geven	6,00	6,00	6,00	6,00	VSF	10
23/9/2010	Brussel	Sportbeleid - Sociarie Infosessie Flexibiliteit	3,00	0,00	0,00	0,00	Sociare Brussel ism VSF	2
23/9/2010	Gent	Leiding geven	6,00	6,00	6,00	6,00	VSF	16
24/9/2010	Brussel	Sportbeleid - Sociarie Infosessie Flexibiliteit	3,00	0,00	0,00	0,00	Sociare Brussel ism VSF	1

25/9/2010	Gent	Bijscholingsdag Dynamo	3,00	0,00	3,00	3,00	VSF- Dynamo Project	8
25/9/2010	Gent	Sportcongres	0,00	3,00	3,00	3,00	VSF ism Sportcongres	12
27/9/2010	Gent	Leiding geven	6,00	6,00	6,00	6,00	VSF	16
1/10/2010	Brussel	Sportbeleid - Sociare Infosessie Sociale Inspectie	3,00	0,00	0,00	0,00	Sociare Brussel ism VSF	2
9/10/2010	Berchem	Bijscholingsdag Dynamo	3,00	0,00	3,00	3,00	VSF- Dynamo Project	9
12/10/2010	Berchem	Infoavond over Sport en diversiteit	0,00	0,00	0,00	2,00	Vlaamse Overheid	3
13/10/2010	Brussel	Sportbeleid - Sociare Infosessie Sociale Inspectie	3,00	0,00	0,00	0,00	Sociare Brussel ism VSF	4
13/10/2010	Leuven	Symposium "Emoties en emotiemanagement in de sport"	0,00	2,00	2,00	0,00	VVSP	GA
15/10/2010	Brussel	Sportbeleid - Sociare Infosessie Begroting	6,00	0,00	0,00	0,00	Sociare Brussel ism VSF	3
18/10/2010	Gent	Infoavond over Sport en diversiteit	0,00	0,00	0,00	2,00	Vlaamse Overheid	GA
19/10/2010	Genk	Infoavond over Sport en diversiteit	0,00	0,00	0,00	2,00	Vlaamse Overheid	GA
21/10/2010	Berchem	Sport en diversiteit	5,00	0,00	5,00	5,00	Vlaamse Overheid	18
21/10/2010	Brussel	Sportbeleid - Sociare Infosessie De VZW: werking en aansprakelijkheid	6,00	0,00	0,00	0,00	Sociare Brussel ism VSF	1
27/10/2010	Brussel	Sportbeleid - Sociare Infosessie Investeringsanalyse	3,00	0,00	0,00	0,00	Sociare Brussel ism VSF	5
29/10/2010	Gent	Dartfish	0,00	6,00	6,00	0,00	Bloso	17
30/10/2010	Tongerlo	Uw sport op maat van de senior	0,00	0,00	3,00	3,00	VTS Bloso	14
6/11/2010	Leuven	Bijscholingsdag Dynamo	3,00	0,00	3,00	3,00	VSF- Dynamo Project	4
9/11/2010	Brussel	Sportbeleid - Sociare Infosessie De VZW: werking en aansprakelijkheid	6,00	0,00	0,00	0,00	Sociare Brussel ism VSF	2
17/11/2010	Brussel	Sportbeleid - Sociare Infosessie Sociale Inspectie	3,00	0,00	0,00	0,00	Sociare Brussel ism VSF	1
18/11/2010	Brussel	Sportbeleid - Sociare Infosessie 'Afwezigheden om sociale of familiale redenen'	3,00	0,00	0,00	0,00	Sociare Brussel ism VSF	4
18/11/2010	Elsene	Willy Calewaert Leerstoel - Eu Involvement in sport matters	1,50	0,00	1,50	1,50	VUB	2
19/11/2010	Brussel	Sportbeleid - Sociare Infosessie 'Afwezigheden om sociale of familiale redenen'	3,00	0,00	0,00	0,00	Sociare Brussel ism VSF	2
23/11/2010	Berchem	Vergadertechnieken	6,00	6,00	6,00	6,00	VSF	15
25/11/2010	Gent	Vergadertechnieken	6,00	6,00	6,00	6,00	VSF	16
26/11/2010	Brussel	Sportbeleid - Sociare 'Hoe leest u de jaarrekening?'	6,00	0,00	0,00	0,00	Sociare Brussel ism VSF	3
29/11/2010	Gent	Basismodule voor coördinatoren: Begeleiden van sportclubs	21,00	21,00	21,00	21,00	VSF	18
1/12/2010	Brussel	Academische zitting "De sociale meerwaarde van sport"	0,00	0,00	2,00	2,00	VUB	GA

2/12/2010	Elsene	Willy Calewaert Leerstoel - The ongoing fight against doping in sport	1,50	0,00	1,50	1,50	VUB	1	
3/12/2010	Zottegem	Studiedag Procura vzw - Spreken voor een publiek	3,00	3,00	3,00	3,00	Procura vzw	GA	
7/12/2010	Brussel	Sportbeleid - Sociare Infosessie 'Welzijn op het werk'	6,00	0,00	0,00	0,00	Sociare Brussel ism VSF	1	
9/12/2010	Brussel	Sportbeleid - Sociare Infosessie 'Welzijn op het werk'	6,00	0,00	0,00	0,00	Sociare Brussel ism VSF	3	
10/12/2010	Brussel	Sportbeleid - Sociare 'Hoe leest u de jaarrekening?'	6,00	0,00	0,00	0,00	Sociare Brussel ism VSF	2	
10/12/2010	Antwerpen	VK-Symposium "Motivatie en transpiratie"	0,00	6,00	6,00	0,00	OVUNOLO	1	
18/12/2010	Gent	Dag van de Trainer	0,00	6,00	6,00	6,00	VTS Bloso	1158	
		Totaal aantal uren	765,50	272,50	159,00	188,50	145,50	Totaal aantal geattesteerden	1734

Administratieve bijscholingen voor clubbestuurders (Sportac)

Binnen Sportac (samenwerkingsverband tussen het Bloso, de Vlaamse Sportfederatie (VSF) en de Vereniging van Vlaamse Provincies) werden 19 thema's aangeboden van sporttakoverschrijdende administratieve opleidingen voor clubbestuurders met als belangrijkste doelstelling de kwaliteit van de omkadering in de sportclub te verbeteren.

In 2010 werden 95 Sportac-opleidingen georganiseerd (waarvan er 17 werden afgelast). Er werd voor 1.239 personen een attest opgemaakt.

Overzicht administratieve bijscholingen voor clubbestuurders 2010

Datum	Plaats	Omschrijving	Organisator	Dlnrs
27/1/2010	Lubbeek	Sportac - Fondsenwerving en sponsoring	Sportdienst Lubbeek	13
27/1/2010	Lokeren	Sportac - VZW-wetgeving	Sportdienst Lokeren	29
2/2/2010	Oudenburg	Sportac - VZW-wetgeving	Sportraad Oudenburg	26
9/2/2010	Oud-Heverlee	Sportac - Omgaan met conflicten	KBLVB	7
11/2/2010	Berchem	Sportac - Schermschrijven	Vlaamse Liga van Bedrijfssportbonden	8
11/2/2010	Alken	Sportac - Werking van de Vlaamse Trainersschool	Dienst Vrije Tijd Alken	15
11/2/2010	Sint-Truiden	Sportac - VZW-wetgeving	Sportdienst Sint-Truiden	18
17/2/2010	Harelbeke	Sportac - Interne & externe communicatie	Sportdienst Harelbeke	3
17/2/2010	Scherpenheuvel	Sportac - Eventmanagement	Vlaamse Wielrijdersbond	13
22/2/2010	Arendonk	Sportac - Verzekeringen	Sportregio Noorderkempen	12
23/2/2010	Meeuwen-Gruitrode	Sportac - Fondsenwerving en sponsoring	vzw Sportcentra Meeuwen Gruitrode	24
1/3/2010	Lebbeke	Sportac - VZW-wetgeving	Sportraad - Sportdienst Lebbeke	16
3/3/2010	Duffel	Sportac - Fondsenwerving en sponsoring	Sportregio Dije-Nete	15
3/3/2010	Berchem	Sportac - Werken met vrijwilligers	Kon Vlaamse Voetbalbond	18
8/3/2010	Mortsel	Sportac - Beleidsplanning	Sportregio Midden-Provincie Antwerpen	17
10/3/2010	Ravels	Sportac - Eventmanagement	Gemeentelijke Sportdienst Ravels	15
12/3/2010	Heusden-Zolder	Sportac - Vergadertechnieken	Vlaamse Badminton Liga	9
16/3/2010	Malle	Sportac- Boekhouding en fiscaliteit	Sportregio Noorderkempen Antwerpen	15
18/3/2010	Aarschot	Sportac - Omgaan met conflicten	S-Sport Brabant	10
18/3/2010	Hasselt	Sportac - Fondsenwerving en sponsoring	Recreas Limburg	14
18/3/2010	Beringen	Sportac - Werken met vrijwilligers	Sportraad en sportdienst Beringen	16
22/3/2010	Maaseik	Sportac - Werking van de Vlaamse Trainersschool	Sporta Federatie Limburg	0
24/3/2010	Lokeren	Sportac - Beleidsplanning	Sportdienst Lokeren	26
26/3/2010	Herent	Sportac - Werken met vrijwilligers	Vlaamse Badminton Liga	11
27/3/2010	Roeselare	Sportac - Werken met vrijwilligers	Vlaamse Atletiekliga	57
31/3/2010	Stabroek	Sportac - VZW-wetgeving	Sportdienst Stabroek	22
15/4/2010	Harelbeke	Sportac - Omgaan met conflicten	Sportdienst Harelbeke	4
19/4/2010	Grobbendonk	Sportac - Fondsenwerving en sponsoring	Sportregio Kempen Antwerpen	16
19/4/2010	Bree	Sportac - Verzekeringen	Sportdienst Bree	23
20/4/2010	Schildre	Sportac - VZW-wetgeving	Sportdienst Schildre	12
26/4/2010	Wommelgem	Sportac - Interne & externe communicatie	Sportregio Midden-Provincie Antwerpen	8
26/4/2010	Diksmuide	Sportac - Fondsenwerving en sponsoring	Recreas vzw	12
27/4/2010	Ertvelde	Sportac - Google docs	Vlaamse Yachting Federatie	5
27/4/2010	Schildre	Sportac - Werken met vrijwilligers	Sportdienst Schildre	15
12/5/2010	Harelbeke	Sportac - Sportstructuren	Sportdienst Harelbeke	10
17/5/2010	Brecht	Sportac - Eventmanagement	Sportraad Brecht	17
26/5/2010	Stabroek	Sportac - Interne & externe communicatie	Sportdienst Stabroek	15
29/5/2010	Sint-Niklaas	Sportac - Werken met vrijwilligers	Stedelijke sportraad Sint Niklaas	13
7/6/2010	Poperinge	Sportac - Beleidsplanning	W.S.O.-Sportdienst Ieper	29
2/9/2010	Pepingen	Sportac - VZW-wetgeving	Sportregio Pajottenland	15
17/9/2010	Ham	Sportac - VZW-wetgeving	Vrije Vlaamse Recreatiesporten	20

27/9/2010	Zonnebeke	Sportac - Interne & externe communicatie	W.S.O -Sportdienst Ieper	14
28/9/2010	Oostende	Sportac - Sport en tewerkstelling in de private, niet-commerciële sector	Stadbestuur Oostende - dienst sport	18
29/9/2010	Gent	Sportac - Omgaan met conflicten	BVLO	16
7/10/2010	Antwerpen	Sportac - Omgaan met conflicten	Recreas	19
11/10/2010	Olen	Sportac - Werken met vrijwilligers	Sportdienst Olen	0
11/10/2010	Knokke-Heist	Sportac - BTW in de sportclub	Sportdienst Knokke-Heist	24
12/10/2010	Zottegem	Sportac - Medisch Verantwoord Sporten	Sportdienst Zottegem	23
14/10/2010	Hasselt	Sportac - Google docs	Vlaamse Wandelfederatie vzw	9
16/10/2010	Gent	Sportac - Oprichten van een seniorenafdeling in je sportclub	Gymnastiekfederatie Vlaanderen	8
17/10/2010	Gent	Sportac - Omgaan met conflicten	Gymnastiekfederatie Vlaanderen	15
18/10/2010	Gent	Sportac - BTW in de sportclub	Vlaamse Liga Paardensport vzw	25
18/10/2010	Hooglede	Sportac - Fondsenwerving en sponsoring	Sportdienst Hooglede	27
20/10/2010	Berchem	Sportac - Fondsenwerving en sponsoring	Kon Vlaamse Voetbalbond vzw	9
20/10/2010	Berchem	Sportac - Fondsenwerving en sponsoring	Gym en Dans Vlaanderen vzw	7
21/10/2010	Oostkamp	Sportac - Interne & externe communicatie	Sportdienst Oostkamp	19
25/10/2010	Peer	Sportac - BTW in de sportclub	Wielerbond Vlaanderen vzw	32
25/10/2010	Buggenhout	Sportac - Fondsenwerving en sponsoring	Sportdienst Buggenhout	21
28/10/2010	Dilbeek	Sportac - Interne & externe communicatie	Sportdienst Dilbeek	16
28/10/2010	Steenokkerzeel	Sportac - Werken met vrijwilligers	Wielerbond Vlaanderen vzw	15
4/11/2010	Nijlen	Sportac - Medisch Verantwoord Sporten	Wielerbond Vlaanderen vzw	24
5/11/2010	Ham	Sportac - VZW-wetgeving	Wielerbond Vlaanderen vzw	41
8/11/2010	Lier	Sportac - BTW in de sportclub	Sportregio Dijle-Nete	29
17/11/2010	Stabroek	Sportac - Fondsenwerving en sponsoring	Sportdienst - Sportraad Stabroek	31
17/11/2010	Turnhout	Sportac - Google docs	Sportregio Noorderkempen	11
18/11/2010	Brussel	Sportac - Interne & externe communicatie	S-Sportfederatie	16
18/11/2010	Hasselt	Sportac - Web 2.0	Vlaamse Wandelfederatie vzw	7
22/11/2010	Holsbeek	Sportac - Web 2.0	Sportregio Winge-Demervallei	22
25/11/2010	Sint-Genesius-Rode	Sportac - Verzekeringen	Sportoverleg Rode	2
27/11/2010	Brasschaat	Sportac - Werken met vrijwilligers	Vlaamse Reddingscentrale vzw	10
1/12/2010	Ternat	Sportac - VZW-wetgeving	Sportregio Pajottenland	0
2/12/2010	Antwerpen	Sportac - Pers en media: werken met de pers	Recreas	15
3/12/2010	Ham	Sportac - Werken met vrijwilligers	Vrije Vlaamse Recreatiesporten	28
7/12/2010	Kapellen	Sportac - VZW-wetgeving	Cultuurdienst Kapellen	0
9/12/2010	Hasselt	Sportac - Oprichten van een seniorenafdeling in je sportclub	Vlaamse Taekwondo Bond vzw	7
13/12/2010	Schoten	Sportac - BTW in de sportclub	Sportregio Antwerpse Kempen ILV	36
			Totaal aantal geattesteerden	1239

Bijscholingen voor VTS-medewerkers

In 2010 werden verschillende infosessies gehouden in het kader van de implementatie van VOTAS III:

Op 18/12/2010 werd de vierde Dag van de Trainer georganiseerd in Gent.

Bijscholingen voor Hoger Redders

De uitbatingsvoorwaarden voor publieke zwembaden en open zwemgelegenheden maken deel uit van het Besluit van de Vlaamse Regering van 01/6/1995 houdende algemene en sectorale bepalingen inzake milieuhygiëne (BS 31/07/1995) en laatst gewijzigd op 19/6/2009 (BS 28/8/2009) (Vlarem II).. In dit besluit wordt naast de opleidingsverplichtingen tevens de bijscholingsplicht van de Hoger Redder en de rol van het Bloso bij de erkenning van de bijscholingen duidelijk omschreven:

VLAREM II: o.a. afdeling 5.32.9.2.2. “Overdekte circulatiebaden; afdeling 5.32.9.3.2. “Niet-overdekte circulatiebaden” en afdeling 5.32.9.8.5. “Open zwemgelegenheden”:
”De redders worden ten minste éénmaal per jaar geoefend in reddings- en reanimatie-technieken. Het getuigschrift van de meest recente bijscholing ligt ter inzage van de toezichthoudende ambtenaar op de plaats van de exploitatie. Bedoelde bijscholing moet erkend zijn door het Bloso.”

De bijscholingen voor de actieve redders, beroepsmatig of occasioneel in functie, worden georganiseerd door de verschillende partners binnen de VTS-denkcel reddend zwemmen doch hoofdzakelijk door de Vlaamse Reddingscentrale (VRC) en het Vlaams Instituut voor Sportbeheer en recreatiebeleid (ISB). In 2010 werden 153 erkende bijscholingen georganiseerd door de VRC met 3.542 deelnemers en 32 door het ISB met 1.011 deelnemers.

5. VLAAMS COACHESPLATFORM

Het Vlaams Coachesplatform (VCP) is een samenwerking tussen de afdeling Topsport van het Bloso, de Vlaamse Trainersschool (afdeling Sportkaderopleiding Bloso) en het BOIC. Het VCP wil sportkaderopleiding en topsport dicht bij elkaar brengen en volgende operationele doelstelling van het “Topsportactieplan Vlaanderen” realiseren: *“Het uitwerken van een specifieke opleiding en bijscholing van trainers i.f.v. begeleiding van elitesporters en beloftevolle jongeren.”* Het VCP hanteert daarbij verschillende formules. De deelname aan activiteiten van het Vlaams Coachesplatform kan enkel op uitnodiging.

In 2010 werden **4 sessies** gehouden voor trainers actief in de topsport:

- ◆ 26/5/2010 te Leuven – (KU Leuven)
Gestructureerd preventief beleid als basis van performance.
Sprekers: Andy Barr (UK) + Sportkinesitherapeuten Bloso
Aantal deelnemers: 28
- ◆ 16/6/2010 te Herentals – (Blosocentrum Netepark)
Prestatiegerichte interdisciplinaire begeleiding.
Sprekers: Jacques Borlée, Eric Lambert en Jan Olbrecht
Aantal deelnemers: 26
- ◆ 15/9/2010 te Hofstade – (Sportimonium)
Specifieke aspecten van de topsportbegeleiding bij jongeren.
Sprekers: Gert Van Looy (Singapore 2010), Bewegingsplatform Bloso en de sportfederaties (BMX, Zeilen, Atletiek)
Aantal deelnemers: 62
- ◆ 18/12/2010 te Gent – (Topsportthal/Bloso)
Dag van de Trainer

In 2010 werd een plooifolder gemaakt ter promotie van het VCP.

XI. SPORTPROMOTIE EN INSPECTIE

In de beleidsnota sport 2009 – 2014 is één van de 8 pijlers waarrond de nota is opgebouwd, **‘De sportparticipatie verhogen zodat meer mensen levenslang sporten’**. Daarin wordt ondermeer gesteld: ‘De Vlaamse regering zal verder blijven investeren in sportpromotie en de sensibiliseringscampagne voor senioren verderzetten alsook de acties rond fysieke fitheid’. Het Vlaamse regeerakkoord stelt bovendien dat de algemene gezondheid van de Vlaamse kinderen en jongeren moet verbeteren en dat daarom meer zal worden ingezet op sportbeleving en buitenschoolse sportactiviteiten. Wat sportpromotie betreft wordt gesteld dat de verschillende Vlaamse sportactoren op alle niveaus op het terrein complementair moeten samenwerken en dat er blijvend moet worden ingezet op gezamenlijke sportpromotionele acties en evenementen.

Op de acties en evenementen die door de Afdeling Sportpromotie en Inspectie in 2010 werden georganiseerd, werd begonnen met een systematische bevraging van ondermeer de deelnemers. Dit gebeurde aan de hand van gestandaardiseerde vragenlijsten. Deze bevraging resulteert in een evaluatie die wordt meegenomen naar de organisatie van de actie of het evenement in 2011.

1. SENSIBILISERINGSACTIE OP VLAAMS NIVEAU

1. ‘Sportelen, beweeg zoals je bent’

In 2010 werd de sensibiliseringsfase van de senioren sportcampagne, waarbij de ‘boodschap’ via de media werd verspreid, onverminderd verdergezet. Zo werden er 4 tv-spots (2 van 30 seconden en 2 van 15 seconden) en 3 radiosspots aangemaakt die in totaal 95 maal op Eén en Canvas en 120 maal op Radio1 en Radio2 werden uitgezonden. Bovendien werden de tv-spots ook 10 dagen in voltijds regime uitgezonden op de 11 regionale tv-zenders.

Daarnaast werd volgende promotiekanalen gebruikt:

- ◆ **Het Laatste Nieuws** (oplage 344.723 exemplaren): op 1 juli verscheen de Sportelkrant in Het Laatste Nieuws. Dit extra publiekrechtelijk dossier bestond uit 4 pagina’s en ging uitsluitend over Sportelen (campagne, getuigenissen, acties, ...). Daarenboven werden in deze krant nog 5 inlassingen van een ½ pagina voorzien. Deze verschenen in juli, augustus (2) en september (2).
- ◆ **Plus Magazine** (oplage 234.000 exemplaren): vanaf juni 2010 tot december 2010 verscheen er maandelijks onderaan de sportpagina een ¼ pagina over Sportelen. Bovendien verschenen er in Plus Magazine in de maanden oktober, november en december 3 volledige advertentiepagina’s over Sportelen en was er 6 maal een aankondiging van het Sportelaanbod van de maand via een advertorial in de Nederlandstalige nieuwsbrief.
- ◆ **Seniorennet**: vanaf eind mei 2010 verscheen er dagelijks een banner van Sportelen op de website van Seniorennet en werd op het forum een topic Sportelen

opgenomen. Maandelijks werd daarenboven een digitale nieuwsbrief verzonden naar 390.000 e-mailadressen. Ten slotte was er de integratie van het Sporteldossier in de rubriek Vrije Tijd. Dit dossier bestond uit een banner van de Sporteltrips (met directe link naar de pagina van de Sporteltrips) en een dossier van 10 pagina's waarin Sportelen werd toegelicht, getuigenissen van Sportelaars werden opgenomen en er op verschillende manieren werd verwezen naar de Sportelwebsite www.sportelen.be.

Specifieke Sportelwebsite

Op donderdag 17 juni 2010 ging de website www.sportelen.be online. Ter voorbereiding van deze lancering werden alle gemeentelijke sportdiensten door de Bloso-inspectiediensten bezocht en werd gezamenlijk een methodiek uitgewerkt om zo veel mogelijk gemeentelijke sportinitiatieven voor 50-plussers te verzamelen en online te zetten. Zodoende konden niet minder dan 1.200 Sportelactiviteiten op de site opgenomen worden. Van 17 juni tot 31 december 2010 werden er 269.836 pagina's opgevraagd door 27.859 unieke bezoekers. Het waren voornamelijk de homepage en de zoekfunctie naar Sportelactiviteiten die de meeste bezoekers mochten ontvangen.

Sporteldisplay

Aan alle gemeentelijke sportdiensten werd in 2010 een Sporteldisplay gratis ter beschikking gesteld. Deze Sporteldisplays zijn bedoeld om zowel de Bloso-Sportelinitiatieven als de lokale Sportelactiviteiten te promoten. In totaal werden er 1.200 Sporteldisplays verdeeld naar de 308 Vlaamse gemeenten en de 19 Brusselse gemeenten. Bovendien werden er 4 nieuwe campagnevisuals aangemaakt ter promotie van de Sportelwebsite en het lokale Sportelaanbod. Hiervan werden 4.200 posters formaat A2 en 2.500 posters formaat A3 verspreid over gans Vlaanderen.

Brochure “Jouw sportclub op maat van de 55-plusser”

In samenwerking met VSF, OKRA en S-Sport werd deze brochure inhoudelijk voorbereid en uitgewerkt. Hiervan werden 1.000 exemplaren gedrukt die gebruikt werden in de SPORTAC bijscholingen en eveneens verspreid werden naar de Vlaamse sportfunctionarissen, de schepenen van Sport en de Vlaamse sportfederaties.

Zoals in 2009 werd ook in 2010 de campagneboodschap op het terrein vertaald via de organisatie van specifieke Sportelacties.

Sportelteam Fysieke fitheid

In 2010 maakten 36 gemeenten gebruik van het Sportelteam om 50-plussers binnen de gemeente te laten testen op hun algemene conditie. Op die manier werden tijdens de gemeentelijke Sporteldagen niet minder dan 1.880 tests afgenomen. Tijdens zo'n dag, georganiseerd door de gemeentelijke sportdienst in samenwerking met de plaatselijke sportclubs, konden de 50-plussers ook kennismaken met een aangepast sportaanbod. Op die manier werd een link gelegd met de permanente sportbeoefening in de eigen, onmiddellijke omgeving. Het Sportelteam gaf ook gerichte toelichting bij de testresultaten en over de mogelijkheden om op een eenvoudige en verantwoorde wijze de basisconditie te verbeteren en/of te onderhouden.

De Sporteltrips

Het concept van de Sporteltrips 2009 werd behouden. Deze kant-en-klare trips bestonden uit een combinatie van een sportactiviteit (aangepast aan de doelgroep) en een cultureel bezoek. Op die manier werden sport, toerisme en cultuur gecombineerd. De sociale ontmoeting en de kennismaking met sporten, die zeker voor 50-plussers niet of niet meer alledaags zijn, vormden nog steeds het hoofdbestanddeel van deze ééndaagse “Sporteltrips”. In 2010 namen er in totaal 183 personen deel aan 9 Sporteltrips.

Bijkomend werd door S-Sport Federatie 1 Sporteltrip georganiseerd waaraan 51 vijftig-plussers deelnamen.

De Sportelweken

In het Bloso-centrum Blankenberge werd in de week van 25 tot en met 29 januari een Sportelweek georganiseerd. Gedurende 5 dagen konden de deelnemers genieten van sport, cultuur, toerisme en ontspanning. Er namen 21 personen aan deel. Het programma van de Sportelweek bestond uit 10 uur sport waaronder een oriëntatiewandelzoektocht en tal van initiaties in zwemmen, aquagym, Sportelgym, badminton, dans, ... aangepast aan de doelgroep en steeds onder professionele begeleiding. In de loop van de week konden de deelnemers zich ook laten testen door het Sportelteam.

Naast het sporten stond er ook een cultureel/toeristisch programma op het menu. 's Avonds werd animatie voorzien en er werd een gastspreker uitgenodigd om te praten over fitness en gezondheid voor 50-plussers. Op donderdagavond werd de week feestelijk afgesloten met een diner, dans en muziek.

Senior Games

Vanaf 2009 werden de ‘Senior Games’, HET ‘Sporteltreffen’ voor actieve 50-plussers, waarbij zowel de brede sportparticipatie als recreatieve competities voor senioren aan bod komen, in het teken geplaatst van de Sportelcampagne.

Deze jaarlijks terugkerende sportpromotionele activiteit, die samen met de seniorenportfederaties wordt georganiseerd, wordt verder in dit jaarverslag besproken.

Financiële ondersteuning voor initiatieven van de Vlaamse sportfederaties

Binnen het decreet op de sportfederaties werd de facultatieve opdracht prioriteitenbeleid vanaf 2009 toegespitst op de doelgroep van de 55-plussers. Sportfederaties werden op die manier uitgenodigd en aangemoedigd om vernieuwende projecten in te dienen die vertrekken vanuit een maximale samenwerking, zowel op lokaal als op Vlaams niveau, met specifieke netwerkorganisaties voor senioren en sport. In 2010 zijn 10 Vlaamse sportfederaties op dit voorstel ingegaan en werden nieuwe projecten opgestart.

2. Week van de Sportclub

Doelgroep en doelstellingen

Sporten in clubverband biedt de beste garantie voor regelmatig sporten met voldoende intensiteit en onder deskundige (professionele) begeleiding. Daarom lanceerde het Bloso in samenwerking met de Vlaamse Sportfederatie (VSF) en met de medewerking van talrijke gemeentelijke sportdiensten en Vlaamse sportfederaties een initiatief om de sportclubs en hun werking extra in de kijker te plaatsen. Gedurende een volle week, van zaterdag 11/9/2010 t.e.m. zondag 19/9/2010, werd de 2^{de} editie van de ‘Week van de Sportclub’ georganiseerd. Deze actie richt zich tot eenieder die wenst te sporten in clubverband. De Week van de Sportclub ging officieel van start op zaterdag 19 september tijdens ‘Sportief Gent’ en werd afgesloten op zondag 19 september tijdens ‘Antwerpen Sport’.

Deelnamecijfers

In 2010 hebben 143 (46%) van de 308 gemeenten actief aan deze actie meegewerkt. In de provincie Antwerpen waren 30 (op 70) gemeenten actief, in Vlaams-Brabant en Brussel 32 (op 65), in Limburg 22 (op 44), in Oost-Vlaanderen 25 (op 65) en in West-Vlaanderen 34 gemeenten (op 64).

42 Vlaamse sportfederaties hebben hun sportclubs gestimuleerd om aan deze sportpromotionele actie mee te werken.

1.579 sportclubs werkten tijdens deze week effectief mee.

Organisatie

Aan de gemeentelijke sportdiensten werd gevraagd om dit initiatief in hun gemeente te coördineren en samen met de sportclubs en de sportraad een programma op maat uit te werken, hiervoor de nodige vrijwilligers warm te maken en de communicatie naar de inwoners te verzorgen.

Op het programma stonden demonstraties, initiaties en open trainingen waaraan iedereen actief kon deelnemen. Ledenwinst voor de sportclubs was de uiteindelijke doelstelling.

Het stond elke gemeente of sportclub vrij te kiezen voor 1 dag, een weekend of een volle week. Ook in het aanbod was elke gemeente of sportclub vrij om alle sportclubs op 1 locatie samen te brengen of per sportclub een aanbod te creëren.

Aan de sportfederaties werd gevraagd om deze actie bij hun leden (sportclubs) bekend te maken. De sportfederaties gaven een lijst van gemeenten, die meewerkten aan deze actie, door aan hun sportclubs en stimuleerden hun sportclubs om actief mee te werken. Sportclubs wisten op die manier bij welke sportdienst ze terecht konden om de ‘Week van de sportclub’ te promoten.

Sportclubs uit gemeenten die niet deelnamen aan de ‘Week van de sportclub’ konden rechtstreeks promotiemateriaal aanvragen bij het Bloso. Zo konden zij op eigen initiatief de ‘Week van de sportclub’ invullen.

Promotie, prijzen en mediaondersteuning

◆ Promotie

In 2009 werd in de communicatie de nadruk gelegd op ‘De sportclub is er voor iedereen’ en de slogan ‘Wij willen jou erbij’. In 2010 werd aan deze boodschap een sociale dimensie toegevoegd. De sportclub is immers ook de plaats waar

vriendschappen ontstaan, waar het na het sporten leuk is om te vertoeven, waar waarden worden doorgegeven zoals respect, verantwoordelijkheid...

In deze tweede editie kwam deze sociale dimensie aan bod via een aantal slogans zoals: Mijn sportclub, ik duik er in de ambiance, ... ik breek er het record vrienden maken, ... ik train er ook mijn lachspieren, ... ik verveel me er geen seconde.

Om specifiek de jongeren voor deze actie te mobiliseren werden de aangemaakte posters via de schoolsportgangmakers aan alle Vlaamse scholen bezorgd. Er werd een set van 4 verschillende posters gemaakt op telkens 4.000 exemplaren.

Om gepersonaliseerde promotie te maken voor de activiteiten die de gemeenten samen met de sportclubs organiseerden werden 5.000 opdrukaffiches ter beschikking gesteld. Deelnemende sportclubs konden uitgebreide informatie geven over hun plaatselijk programma via een opdrukfolder (49.400 ex.) en er werden in totaal 1.000 spandoeken ter beschikking gesteld om promotie te voeren voor de 'Week van de sportclub'. Om in lokale en regionale bladen te gebruiken en in de gemeentelijke infofolders op te nemen werd een standaard advertentie voorzien. Elke deelnemende gemeente ontving voldoende deelnamekaartjes, waaraan bovendien prijzen verbonden waren.

Er werd een uitgebreide brochure gemaakt (5.000 ex.) met vooral aandacht voor goede praktijkvoorbeelden m.b.t. de organisatie van lokale 'Doe-aan-Sportbeurzen'. Daarnaast werden in de brochure ook tips aangereikt aan de sportclubs m.b.t. het werven en het behouden van leden en het organiseren van specifieke acties voor leden.

Tijdens de tweede editie werd heel veel aandacht besteed aan de Bloso-subwebsite www.weekvandesportclub.be. Deze website bood informatie aan, enerzijds op het niveau van de deelnemer, anderzijds op het niveau van de organisator.

◆ Prijzen

Het Bloso stelde ook enkele mooie prijzen ter beschikking van de lokale organisatoren. De prijzen voor de deelnemende gemeenten en de sportclubs werden verloot tijdens 'Antwerpen Sport', de afsluiter van de 'Week van de sportclub' op zondag 19/9/2010. De prijzen voor de deelnemers werden door de gemeentelijke sportdiensten lokaal verloot. De winnaars werden door de respectievelijke provinciale Bloso-inspectiediensten gecontacteerd.

Onder de deelnemende gemeenten werden per provincie 3 pagodetentjes verloot. Voor de deelnemende clubs werden provinciaal 3 aankoopbonnen ter waarde van 500 euro voor de aankoop van sportmateriaal voorzien en per deelnemende gemeente kreeg 1 individuele deelnemer een rugzak.

◆ Mediaondersteuning

In de 'Zondagskrant' verscheen een wervende advertentie op zondag 4/9/2010. Gedurende 2 volle weken (29 augustus tot 10 september) werd op alle regionale tv-zenders een tv-spot uitgezonden van de 'Week van de Sportclub'. Nieuw voor deze editie was de promotie van de actie via de vertoning van de tv-spot in bioscoopzalen en de samenwerking met radiopartner Studio Brussel. Tussen 31 augustus en 10 september 2010 werden 30 radiosspots uitgezonden. De apotheose van deze samenwerking vond plaats op woensdag 15 september. Die dag stond tussen 18-21 uur de live-uitzending 'The sound of Sam' in de sporthal 'De Bellekouter' in Affligem volledig in het teken van de 'Week van de sportclub' en werd voor de eerste maal een 'Sambaltornooi' georganiseerd. Voor dit ludiek sportkampioenschap werden 8 Vlaamse

sportclubs uit verschillende sportdisciplines geselecteerd om zich sportief te ‘meten’ in een voor iedereen nieuwe, ongekende sport.

2. INFORMATIESESSIE VOOR SPORTDIENSTEN EN VLAAMSE SPORTFEDERATIES

Op maandag 1 maart 2010 werd te Blankenberge een informatiesessie georganiseerd voor de gemeentelijke sportdiensten, de sporttechnische verantwoordelijken van de Vlaamse sportfederaties en de Follo-medewerkers. Zij kregen een toelichting over het Bloso-sportpromotieprogramma 2010, de actie ‘Week van de Sportclub’, de 30^{ste} editie van ‘De Gordel’ en enkele specifieke aspecten van de ‘Sportinfrastructuur in Vlaanderen’.

Aan deze informatiesessie namen 55 gemeentelijke en provinciale sportverantwoordelijken deel, 39 sporttechnische verantwoordelijken van de Vlaamse sportfederaties en 10 Follo’s.

3. ONTMOETING SCHEPENEN VAN SPORT

Vanuit de overtuiging dat een stijging van de sportparticipatie en een kwaliteitsverhoging van het sportaanbod slechts optimaal kunnen gerealiseerd worden in een evenwichtig partnership tussen de verschillende sportactoren en in het bijzonder tussen de 3 overheidsniveaus, organiseerde het Bloso, samen met de provincies, ook in 2010 provinciale ontmoetingsdagen met de schepenen van Sport.

Tijdens deze ontmoetingsdagen werden volgende onderwerpen toegelicht:

- ◆ Het Vlaams sportbeleid, door minister Philippe Muyters
- ◆ Het Bloso sportpromotieprogramma 2010, door de Administrateur-generaal Carla Galle.
- ◆ Het provinciaal sportbeleid 2010, door de respectievelijke gedeputeerden voor Sport.
- ◆ Het GIS-project, door Michel Van Espen, afdelingshoofd Infrastructuur van het Bloso.

Voor de provincie West-Vlaanderen vond de ontmoeting plaats op 8/3/2010 in Middelkerke, voor de provincie Antwerpen op 10/3/2010 in Laakdal, voor de provincie Vlaams-Brabant op 11/3/2010 in Holsbeek, voor de provincie Oost-Vlaanderen op 15/3/2010 in Oudenaarde en voor de provincie Limburg op 24/3/2010 in Neerglabbeek.

Het aantal deelnemende schepenen bedroeg per provincie:

in Antwerpen	36 schepenen (op 70)
in Limburg	20 schepenen (op 44)
in Oost-Vlaanderen	29 schepenen (op 65)
in Vlaams-Brabant	30 schepenen (op 65)
in West-Vlaanderen	24 schepenen (op 64)

TOTAAL 139 schepenen (op 308)

4. PROVINCIALE EN REGIONALE PROJECTEN

De vijf provinciale Bloso-inspectiediensten hebben naast specifieke inspectieopdrachten ook een belangrijke taak inzake sportpromotie op het terrein.

Zij organiseren of werken mee aan o.a. de provinciale jeugd- en gezinssportdagen, in partnership met de provinciale sportdiensten, en ze zijn ook partners in de organisatie van de Doe-aan-Sportbeurzen en de provinciale Seniorensportdagen.

1. Seniorensportdagen

Doelstelling

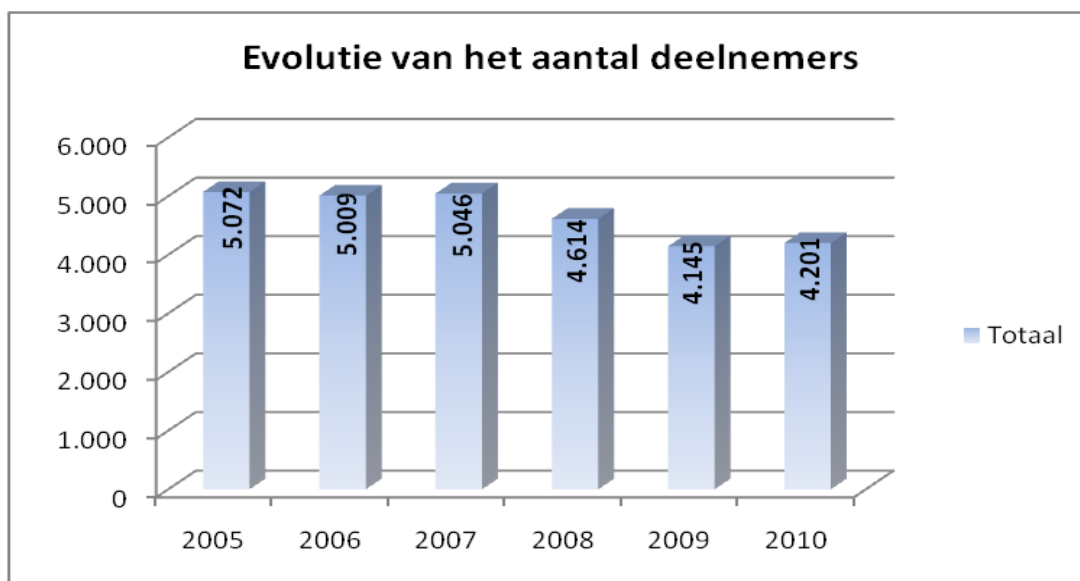
Als afsluiter van een hele reeks lokale en regionale seniorensportdagen (of -weken) werd in 4 van de 5 provincies een provinciale seniorensportdag georganiseerd door het Bloso, de provinciale sportdienst, de regionale en/of stedelijke sportdiensten en de seniorensportfederaties. Sinds de start van de seniorensportcampagne 'Sportelen, beweeg zoals je bent' staan ook deze sportpromotionele evenementen in het teken van de campagne. Deze seniorensportdagen werden dan ook omgevormd tot provinciale 'Sporteldagen'.

Doelgroep

Alle senioren (50+) uit de provincie, individueel of in groep. De promotie voor deze Sporteldagen wordt gevoerd via de gemeentelijke sportdiensten en de seniorensportfederaties.

Deelnamecijfers

Provincie	2005	2006	2007	2008	2009	2010
Antwerpen	1.336	1.253	1.092	1.169	1.050	1.217
Limburg	1.010	1.200	1.025	1.018	911	1.042
Oost-Vlaanderen	1.104	1.065	1.520	950	806	651
Vlaams-Brabant en Brussel	1.622	1.491	1.409	1.477	1.378	1.291
Totaal	5.072	5.009	5.046	4.614	4.145	4.201



Chronologisch overzicht

- ◆ Herentals, Bloso-centrum – 20/5/2010 – 1.217 deelnemers

Op donderdag 20 mei 2010 werd de 20^{ste} editie van de provinciale senioren sport(el) dag georganiseerd: een Sporteldag op maat voor alle 50-plussers uit de provincie Antwerpen. Voor het 2^{de} jaar op rij stond deze dag volledig in het teken van de sensibiliseringscampagne voor 50-plussers. De Provinciale Sporteldag is een organisatie van het Bloso met ondersteuning van de stad Herentals. De combinatie van sport en ontspanning is de succesformule van dit sportief feest.

De deelnemers konden proeven van 29 verschillende recreatieve en seniorvriendelijke sportactiviteiten. Inschrijven kon in één van de 66 gemeenten die als inschrijfpunt fungeerden. Ook al worden er elk jaar nieuwe sportactiviteiten aangeboden, de traditionele sporten zoals wandelen, fietsen en dansen zijn nog steeds de meest succesvolle sportactiviteiten. De dag werd afgesloten met een muzikaal optreden en bijhorende dansmogelijkheden.

Voor het evenement werden 19.000 folders en 1.000 affiches aangemaakt. Deze drukwerken werden via verschillende kanalen verdeeld. Zo werd er naar alle deelnemers van de voorbije 2 jaar een persoonlijke mailing verstuurd. Tevens werden al de gemeentelijke sportdiensten en seniorenraden uit de provincie aangeschreven. Ook de seniorenbonden en –clubs maakten de nodige promotie.

Verder werd het evenement gepromoot via de Bloso-website, de subwebsite www.sportelen.be en verschillende gemeentelijke websites.

De 20^{ste} editie werd in een feestelijk kledje gestoken. Zo werden er verschillende grote ballonnen aangekocht en werd er een tombola met mooie prijzen voorzien. Alle deelnemers kregen op het einde van deze dag een T-shirt met een originele tekening.

- ◆ Leuven, Universitair Sportcentrum – 1/6/2010 – 1.071 deelnemers

De 22^{ste} editie van de Provinciale Sporteldag werd dit jaar terug gecentraliseerd rond Sporthal De Nayer en dit viel bij de deelnemers in goede aarde.

Met 43 sportactiviteiten kon elke 50-plusser uit Vlaams-Brabant zijn gading vinden in het aanbod. De traditionele sporten zoals wandelen, fietsen en petanque hadden hun

trouwe deelnemers. Maar ook nieuwe sporten zoals Body & Balance, Zumba en de test fysieke fitheid lokten talrijke nieuwsgierigen.

De sportdag werd afgesloten met een massa-seniorobics.

83 % van de Vlaams-Brabantse gemeenten zorgde voor busvervoer om de 50-plussers in Leuven te krijgen.

Er werden voor dit evenement 18.000 folders en 600 affiches verspreid.

Alhoewel de meer dan 1.000 Sportelaars konden terugblikken op een geslaagde dag, is er jammer genoeg de laatste jaren een licht dalende trend te merken in het aantal deelnemers. Hoogstwaarschijnlijk is dit te wijten aan het feit dat het lokale Sportelaanbod vergroot is en dat meer gemeenten nu ook een eigen Sporteldag organiseren.

◆ Bloso-centrum Kattevenia Genk – 9/9/2010 – 1.042 deelnemers

Op donderdag 9 september organiseerde het Bloso, in nauwe samenwerking met de provincie Limburg en de stad Genk, de 17^{de} editie van de Limburgse sportdag voor senioren in het Bloso-centrum Kattevenia in Genk. Dankzij de zeer constructieve medewerking van alle partners, verliep deze sportdag wederom bijzonder succesvol. Bijna 1.100 50-plussers beleefden er een perfect georganiseerde sporthappening. Net als tijdens de voorgaande edities, werd het actieve sportaanbod, met een keuze uit maar liefst 50 sportstanden naadloos afgewisseld met een meer cultureel en informatief aanbod (o.a. percussie, meting bloedsuikerspiegel, workshop ‘gezond koken’). De muzikale animatie benadrukte het sociale karakter van het evenement en zorgde voor de sociale interactie tussen de deelnemers. Zowel de actieve als de minder actieve Sportelaar vond een aanbod op maat

Meer dan 150 begeleiders en medewerkers waren in de weer om heel het programma in goede banen te leiden en de Sportelaars op een kwalitatieve manier bij het sportelen te begeleiden. Ondanks de minder gunstige weersomstandigheden – in de voormiddag verstoorde een flinke regenbui het buitenprogramma – mogen we spreken van een meer dan geslaagde senioren sportdag. Ook uit de resultaten van de enquête (respons van bijna 50%), blijkt dat 98 % uiterst tevreden was. Zij hopen er ook volgend jaar weer bij te zijn.

◆ Brussel, VUB – Senior-Kicks – 14/10/2010 – 220 deelnemers

Senior-Kicks staat borg voor dé sportieve verwendag van het jaar voor de Brusselse 50-plusser. Het is een initiatief van de sportdienst van de Vlaamse Gemeenschapscommissie en het Bloso, in samenwerking met het Seniorencentrum, FROS, Fedos, de provinciale sportdienst Vlaams-Brabant en LOGO.

Van 9.40u tot 16.00u konden de deelnemers proeven van allerlei sportinitiaties en toernooien. Een greep uit het aanbod: aerobics, zit en wals, salsa, zumba gold, spinning, lijdansen, nordic walking, tai chi, fietstochten, petanquetornooi, badmintontornooi, ... Hiernaast kon de geïnteresseerde 50-plusser door het Sportelteam van het Bloso zijn of haar conditie laten testen, een infosessie ‘gezond ouder worden’ volgen of aan de promostands allerlei info vinden rond sporten en gezond bewegen.

Deze dag werd afgesloten met een Kick-cooldown aan het podium.

Uit de bevraging blijkt dat de deelnemers enthousiast waren over het kwalitatief sportaanbod en de aangename sfeer op Senior-Kicks.

Toch blijft het een moeilijke taak om de Brusselse senior de stap naar deze Sporteldag te laten zetten. De accommodatie op de VUB blijkt ook niet zo gemakkelijk bereikbaar te zijn. In 2011 zal het evenement georganiseerd worden in Jette.

◆ Deinze – 21/9/2010 – 651 deelnemers

Op dinsdag 21 september 2010 werd de 23^{ste} uitgave van Senior Sportief georganiseerd, opnieuw in en rond het Sportcomplex Palaestra. Deze provinciale sportdag voor senioren is een organisatie van Bloso en de Provincie Oost-Vlaanderen - Dienst Sport i.s.m. Stadsbestuur Deinze en de interlokale vereniging 'Burensportdienst Leiestreek'. Ook deze seniorenportdag kaderde in de sensibiliseringscampagne 'Sportelen, beweeg zoals je bent'.

Senior Sportief wordt traditioneel in de 3^e of 4^e week van september georganiseerd. Sinds de organisatie van de Senior Games, met ruimer sportaanbod en muzikale act, 1 week na Senior Sportief in de naburige provincie West-Vlaanderen, daalt het deelnemersaantal systematisch. De organisatie zal voor 2011 dan ook op zoek gaan naar een geschiktere datum.

Deze editie namen slechts 651 senioren deel. Uit een enquête bleek dat ongeveer 70 % van de deelnemers dames zijn met een gemiddelde leeftijd van 66,5 jaar.

De deelnemers konden een keuze maken uit 27 verschillende Sportelactiviteiten. Nieuw dit jaar was taekwondo en het 'Sport-voor-Allen'-park.

De middagpauze werd opgeluisterd met een muzikaal optreden van Filip Piens.

Naast gediplomeerde lesgevers van de sportfederaties of aangesteld door de organisatie werden opnieuw laatstejaarsstudenten van de Hogeschool Gent (afdeling Lichamelijke Opvoeding) ingeschakeld.

Dankzij de reeds jarenlange medewerking van de ILV BSD Leiestreek verliepen de opbouw en afbraak zeer vlot.

Voor de promotie van dit Oost-Vlaams evenement werden 21.500 folders en 2.200 affiches aangemaakt en verspreid onder de schepenen van Sport, de gemeentelijke sportdiensten en sportraden, de mutualiteiten, de bibliotheken en de seniorenraden. Deze provinciale Sporteldag werd uiteraard ook gepromoot via de website van het Bloso, de subwebsite 'Sportelen, beweeg zoals je bent' en de website van de Provincie Oost-Vlaanderen-Dienst Sport.

2. Doe-aan-Sportbeurzen

De Doe-aan-Sportbeurzen zijn een gezamenlijk initiatief van de Stichting Vlaamse Schoolsport, de provinciale sportdiensten, de betrokken gemeentelijke sportdiensten, de provinciale comités van het BOIC, Vlabus en het Bloso.

Doelgroep

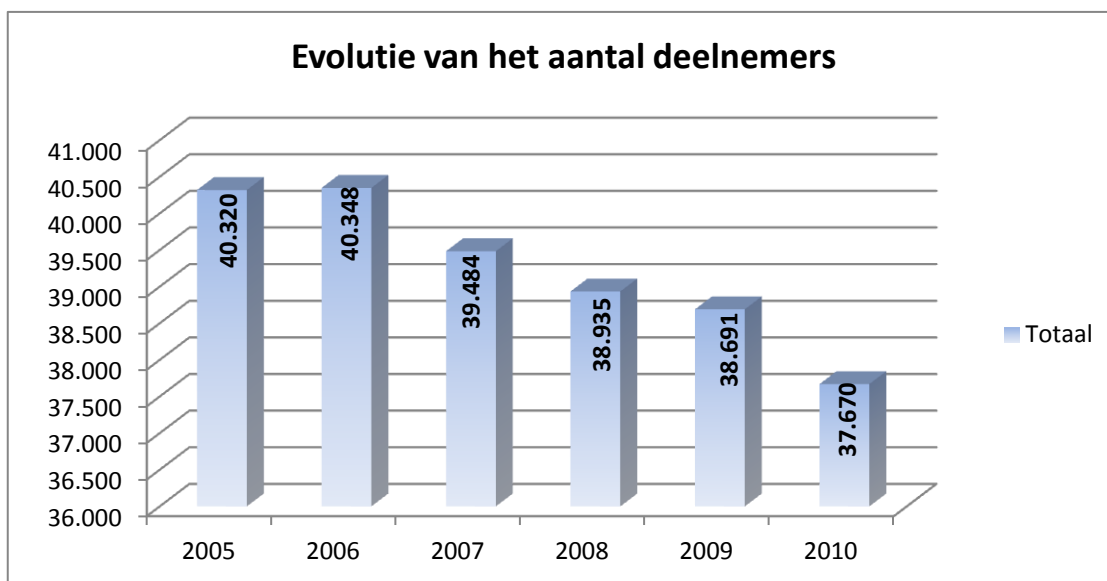
Jeugd van de 3^{de} graad lager onderwijs en de eerste graad secundair onderwijs (10-14 jaar).

Doelstelling

In samenwerking met sportclubs en sportfederaties zo veel mogelijk sporten aanbieden aan de schoolgaande jeugd, zodat deze in contact kan komen met zowel klassieke als nieuwe sporttakken. Jongeren kunnen ter plaatse informatie krijgen waar zij de sport in hun regio in sportclubverband kunnen beoefenen.

Deelnamecijfers

Provincie	2005	2006	2007	2008	2009	2010
Antwerpen	6.410	6.190	6.139	6.071	5.782	5.285
Limburg	8.057	8.427	8.206	8.686	8.378	8.528
Oost-Vlaanderen	8.138	7.700	7.200	7.541	6.651	6.796
Vlaams-Brabant en Brussel	6.215	7.214	7.050	6.516	8.544	7.850
West-Vlaanderen	11.500	10.817	10.889	10.121	9.336	9.211
Totaal	40.320	40.348	39.484	38.935	38.691	37.670



Chronologisch overzicht

- ◆ Brussel, VUB – Ket2Sport – 22 en 23/3/2010 – 1.716 deelnemers

Ongeveer 1.800 leerlingen uit de Nederlandstalige Brusselse scholen namen op 22 en 23 maart 2010 deel aan Ket2sport. Dit is een initiatief van het Bloso, de sportdienst van de Vlaamse Gemeenschapscommissie en de Stichting Vlaamse Schoolsport, in samenwerking met de studenten Lichamelijke Opvoeding van de Vrije Universiteit Brussel.

Er werden een 30-tal sporten aangeboden. Naast de ‘klassiekers’ voetbal, basketbal en handbal kregen de jongeren ook vechtsporten en een paar ‘nieuwe’ sporten voorgeschoteld zoals speedminton. Als bijkomend programma kon voor een halve dag gekozen worden voor schaatsen of een parcours in het VUB-zwembad.

De sporten werden voornamelijk aangeboden door Nederlandstalige Brusselse sportclubs en Vlaamse sportfederaties. De initiatiefnemers willen op deze wijze de brug slaan tussen de scholen en het sportieve verenigingsleven in Brussel, om de life-time sportbeoefening te stimuleren. Elke deelnemer kreeg als afsluiter een rugzakje en een brochure met alle adressen van de deelnemende clubs en federaties.

- ◆ Leuven, Brabant – 26, 27, 28 en 29/4/2010 – 6.134 deelnemers

In en rondom de Brabant van Leuven werd al voor de 16^{de} maal de Doe-aan-sport-Beurs georganiseerd door de provinciale sportdienst Vlaams-Brabant, de sportdienst

van de Vlaamse Gemeenschapscommissie, de Stichting Vlaamse Schoolsport, de sportdienst van Leuven en het Bloso.

Opnieuw waren de leerlingen van de 3^{de} graad van het lager onderwijs en de 1^{ste} graad van het secundair onderwijs de doelgroep voor dit evenement. Zij kregen de kans om een halve dag te proeven van een hele waaier van sporten, aangeboden door maar liefst een 40-tal sportfederaties en sportclubs. Hiernaast konden ze ook kiezen voor een halve dag schaatsen op de ijsschaatsbaan van Leuven.

Naast het actieve luik kregen de jonge deelnemers een gids met meer informatie over de verschillende sporten. Bedoeling hiervan is hen aan te sporen om ook nadien aan sport te blijven doen.

◆ Gent, Flanders Expo – 24, 25 en 28/6/2010 – 6.796 deelnemers

Deze sportoriënteringsbeurs is een samenwerking tussen verschillende sportactoren nl., de Bloso-inspectiedienst Oost-Vlaanderen, de provincie Oost-Vlaanderen-Dienst Sport, de Stichting Vlaamse Schoolsport en de Sportdienst van de stad Gent. Gedurende 3 dagen werden de 6 hallen van Flanders Expo, tijdens de schooluren, bezocht door 6.796 kinderen van 231 verschillende scholen uit Oost-Vlaanderen.

De kinderen kwamen in klasverband gedurende een ½ dag proeven van een ruim aanbod aan sportinitiaties. De school kon dit jaar voor de 1^{ste} maal ook op vrijdag inschrijven voor een volledige dag.

Deze editie stelden we terug een lichte stijging van aantal deelnemers vast, mede door het aanbod van een volledige dagsessie. Dankzij de medewerking van de sportfederaties konden de kinderen proeven van 61 verschillende sporttakken.

Elk jaar krijgt ieder deelnemend kind na afloop een 'DAS-wijzer'. Dit is een brochure met een overzicht van de coördinaten van de organisatoren, van de meewerkende sportfederaties en van alle sportdiensten in Oost-Vlaanderen.

Dit evenement werd per brief kenbaar gemaakt aan alle schooldirecties Lager Onderwijs van Oost-Vlaanderen. De Stichting Vlaamse Schoolsport Oost-Vlaanderen, het Bloso en de provincie Oost-Vlaanderen-Dienst Sport deden een extra oproep via hun nieuwsbrieven en websites.

◆ Mechelen, Nekkerhal – 23, 24 en 25/6/2010 – 5.285 deelnemers

Voor de 18^{de} maal werd de Doe-aan-Sportbeurs Antwerpen georganiseerd in de Nekkerhal te Mechelen.

Deze Doe-aan-Sportbeurs is een gezamenlijk initiatief van het Bloso, de Stichting Vlaamse Schoolsport en de provincie Antwerpen (APB Sport), i.s.m. de stad Mechelen en vzw De Nekkerhal. Deze sportoriënteringsbeurs is een ideaal voorbeeld van de samenwerking tussen verschillende sportactoren. De deelnemende sportclubs en sportfederaties zorgen voor een onvergetelijk sportevenement. Door zo veel mogelijk sporten aan te bieden kunnen de jongeren (leerlingen van het 6^{de} leerjaar basisonderwijs, het 1^{ste} jaar secundair onderwijs en leerlingen uit het buitengewoon basis- en secundair onderwijs) actief op zoek gaan naar hun favoriete sport en kunnen ze hopelijk op die manier een keuze maken voor een life-time sportbeoefening.

Om de drempel tot clubsportbeoefening te verlagen en reeds kennis te maken met de sportbeurs, werd op voorhand klassikaal een kwis opgelost die te vinden was op de daarvoor speciaal in het leven geroepen website : www.doe-aan-sportbeurs.be. Hier kon men tevens alle informatie terugvinden van de deelnemende sportfederaties en sportclubs.

Er was dit jaar ook extra aandacht voor de Bloso-actie ‘Sporttak in de Kijker 2010 - Recreatiesport’.

154 scholen maakten de verplaatsing naar de Nekkerhal om te proeven van een 40-tal verschillende sportactiviteiten.

◆ Xpo Kortrijk (De Hallen) – 26, 27 en 28/6/2010 – 9.211 deelnemers

Xpo Kortrijk heeft voor de 18^{de} keer haar deuren opengegooid voor alle West-Vlaamse kinderen uit het 6^{de} leerjaar. Voor deze editie konden de organisatoren gebruik maken van de vernieuwde hallen. Samen met hun leeftijdsgenoten uit Noord-Frankrijk hebben de kinderen, opnieuw een onvergetelijk sportevenement meegemaakt. In de ontvangsthallen werden de jongeren bij wijze van opwarming getraakteerd op een gevarieerd aanbod van optredens van jonge dansers, danseressen en circusartiesten. Ook werden een aantal sporten uitgeprobeerd op het podium. Daarna werden de 6 hallen omgetoverd in een Doe-aan-sport-Beurs die voor deze gelegenheid in het teken stond van de recreatiesport. In niet minder dan 90 verschillende sportstanden konden de kinderen kennismaken met gewone en minder gewone sportactiviteiten. Op het einde van iedere sessie werden kinderen met 15 deelnamestempeltjes beloond met een gouden button. Voor 10 stempeltjes kregen zij een zilveren button. De volgende partners tekenden voor 5 succesvolle sessies: het Bloso, de provincie West-Vlaanderen, het BOIC, de Stichting Vlaamse Schoolsport, de stad Kortrijk, Vlabus en de Kortrijk Xpo. Via de Stichting Vlaamse Schoolsport werden er infobrochures verspreid naar alle West-Vlaamse scholen. 350 scholen namen aan de sportbeurs deel.

Uit een georganiseerde bevraging bij de deelnemers bleek dat slechts 30 scholen hun leerlingen hadden doorverwezen naar de specifieke website www.doeaansportbeurs.be. Dit promotiekanaal zal dan ook in de toekomst nog meer moeten gepromoot worden. De organisatoren overwogen ook om voor de promotie van deze actie in de toekomst gebruik te maken van sociale netwerksites zoals facebook, twitter en netlog.

◆ Bilzen (24, 25 en 26/11/2010), Neerpelt /Overpelt en Sint-Truiden (25 en 26/11/2010) – 8.528 deelnemers

In de stedelijke sportcentra van Bilzen en Sint-Truiden werden aan de leerlingen van het 6^{de} leerjaar basisonderwijs en het 1^{ste} jaar secundair onderwijs drie sportprogramma's aangeboden. Er werd voorzien in een binnen-, een buiten- en een zwembadprogramma. In totaal werden in Bilzen en in Sint-Truiden respectievelijk 44 en 38 sporttakken aangeboden. In Neerpelt werden in totaal 29 verschillende sporttakken aangeboden, verspreid over twee locaties, met name het provinciaal sportcentrum Dommelhof en het zwembad ‘Dommelslag’.

De Doe-aan-sport beurs is een gezamenlijk initiatief van het Bloso, de Stichting Vlaamse Schoolsport en de provinciale sportdienst Limburg. Een uniek gegeven binnen deze organisatie is de intensieve samenwerking met de opleidingsinstituten voor bachelors LO. Samen zorgen deze instituten voor meer dan 300 lesgevers en begeleiders (stagiairs).

De doelgroep van dit evenement beperkt zich tot de leerlingen van het 6^{de} leerjaar basisonderwijs en het 1^{ste} jaar secundair onderwijs. Daarom werd enkel een directe mailing verstuurd naar alle Limburgse scholen.

Om de drempel tot clubsportbeoefening te verlagen werd op het evenement zelf aan alle leerlingen een folder meegegeven met de contactgegevens van de deelnemende sportfederaties en sportclubs.

3. Provinciale jeugd-en gezinssportevenementen

Deze sportpromotionele initiatieven zijn in hoofdzaak een samenwerkingsverband tussen het Bloso en de provinciale sportdiensten. Tijdens provinciale werkgroepvergaderingen wordt er overlegd en gecoördineerd, met het oog op een goede samenwerking tussen de partners en het maken van concrete afspraken. De gemeente waar het evenement plaatsvindt wordt eveneens in de werkgroep opgenomen.

Doelgroep

Alle jongeren, volwassenen en gezinnen uit de provincie. De nadruk ligt evenwel nog steeds op de jongeren tussen 12 en 18 jaar en vooral op diegenen die niet sporten of niet bij een sportclub aangesloten zijn.

Doelstelling

De provinciale jeugd- en gezinssportevenementen vormen een essentieel onderdeel van het sensibiliseringsproces voor de niet-sportactieve jongeren. Het is enerzijds de bedoeling om zo veel mogelijk niet-sportende jongeren te laten kennismaken met een zeer gevarieerd sportaanbod en anderzijds impulsen te geven om permanente sportbeoefening te stimuleren, bij voorkeur in clubverband.

Deelnamecijfers

De ervaring van de voorbije jaren heeft aangetoond dat het aantal deelnemende jongeren aan deze provinciale jeugdsportevenementen schommelt tussen 1.000 tot 4.400 deelnemers per evenement.

Op jaarbasis betekent dit:

In 2005: 22.223 deelnemers

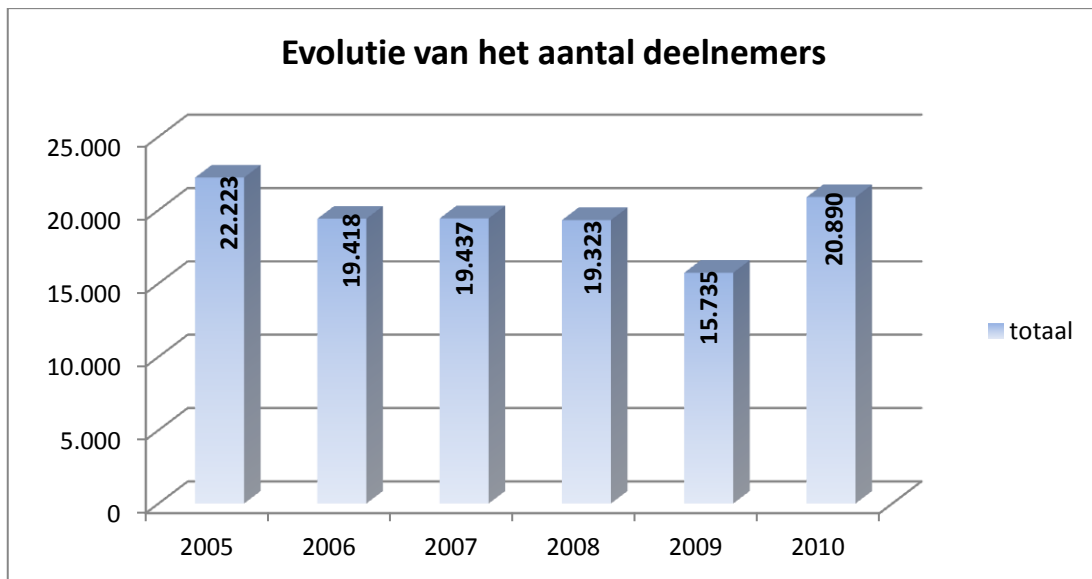
In 2006: 19.418 deelnemers

In 2007: 19.437 deelnemers

In 2008: 19.323 deelnemers

In 2009: 15.735 deelnemers

In 2010: 20.890 deelnemers



Chronologisch overzicht

- ◆ Sportkicks, Provinciaal domein Dommelhof Neerpelt - 8/4/2010 - 1.800 deelnemers

Op donderdag 8 april werd in het Provinciaal domein Dommelhof te Neerpelt de jeugdsportmiddag 'Sportkicks 2010' georganiseerd. Sportkicks is een organisatie van de Provinciale Sportdienst Limburg en het Bloso, in samenwerking met de gemeente Neerpelt, het Provinciaal domein Dommelhof en met de medewerking van Defensie. Tijdens deze sportmiddag konden de Limburgse jongeren van 8 tot 16 jaar kennismaken met ruim 50 verschillende sporttakken. Naast het meer traditionele sportaanbod met onder meer rugby, golf, BMX, circusfun of schermen, werd er ook een aanbod voorzien van eerder onbekende sporten zoals tchoukbal en kruisboogschiets. Topattracties waren zonder twijfel de klimmuur van het leger, de airtrack, het rolstoelbehendigheidsparcours en de verschillende danssessies.

In totaal namen er ongeveer 1.800 jongeren deel aan dit sportpromotioneel evenement en zorgden maar liefst 175 begeleiders ervoor dat alles vlekkeloos verliep.

- ◆ Kriebelmanië , Wachtebeke - Provinciaal Sportcentrum Puyenbroeck - 15/4/2010 - 2.786 deelnemers

Deze voornamelijk op avontuur gerichte sportdag is een samenwerking tussen de provincie Oost-Vlaanderen - Dienst Sport, het sportcentrum Puyenbroeck en het Bloso. Het grote deelnemersaantal is te danken aan de actieve promotionele ondersteuning door de gemeentelijke sportdiensten. De sportdiensten maakten gretig gebruik van de ter beschikking gestelde affiches en flyers. Voor meer informatie kon men ook op de Bloso-website terecht.

Met het oog op permanente sportbeoefening konden de jongeren tussen 10 en 18 jaar kennismaken met 45 verschillende sportactiviteiten die gedurende de hele dag vrij konden beoefend worden.

De begeleiding van de sporttakken gebeurde door gekwalificeerde lesgevers, vnl. gerekruteerd uit sportclubs en sportfederaties.

Er waren 2.786 deelnemers in 2010. Een forse stijging tegenover de 1.979 deelnemers in 2009. 2.075 deelnemers (75%) komen naar Kriebelmanië via de sportkampen

georganiseerd door de gemeentelijke sportdiensten. De overige deelnemers (708) komen individueel of anders georganiseerd naar het evenement.

◆ De West-Vlaamse Jeugdsportdag, Diksmuide - 24/4/2010 - 1.007 deelnemers

Voor deze editie van de West-Vlaamse Jeugdsportdag trad de stad Diksmuide op als gastheer. In het sportpark De Pluimen, het stedelijk zwembad De Kupe, het stedelijk park, in naburige scholen en in het Bloso-centrum De Rhille in Woumen werden meer dan 60 verschillende sporten aangeboden. De para-klimtoren met deathride en klimmuur, de Bloso klimmuur, de saltotrampoline, de airtrack, de stand voor ponyrijden, de speleobox, de schietlapstand, de stand voor spinning en vele andere sportstanden werden druk gesolliciteerd. In 10 standen konden de jeugdverenigingen een proef afleggen waarbij niet alleen behendigheid en teamspirit maar ook fysieke paraatheid werden vereist. De beste prestaties werden bijgehouden. Op het einde van de dag konden de 10 beste jeugdverenigingen tijdens een apotheose dingen naar de titel: 'Sportiefste West-Vlaamse Jeugdvereniging 2010'.

Voor deze organisatie tekenden het Bloso, de provinciale Sportdienst en de stad Diksmuide; Focus - WTV verzorgde de promotiecampagne. Er werd een persconferentie georganiseerd en 7.500 folders en 500 affiches werden verspreid naar gemeentelijke jeugd- en sportdiensten. 800 dakaffiches werden in de bussen van De Lijn aangebracht. Via gerichte mailing naar jeugdverenigingen werden de promotiematerialen verstuurd. Advertenties werden geplaatst in gemeentelijke infobladen, in kranten en in de Krant van West-Vlaanderen. Er werden folders verspreid in alle Diksmuidse scholen en verenigingen. De West-Vlaamse jeugdverenigingen konden ook inschrijven via www.west-vlaamsejeugdsportdag.be. Bijna 40% van de jongeren heeft de dakaffiche opgemerkt die aangebracht werd in de bussen van de Lijn. De deelnemers werden ter plaatse bevraagd op basis van een evaluatieformulier en een persoonlijk gesprek.

◆ Stadskriebels, Brussel - 9/5/2010 - 2.466 deelnemers

Op zondag 9 mei organiseerde de sportdienst van de Vlaamse Gemeenschapscommissie samen met de Bloso-inspectiedienst Vlaams-Brabant en Brussel voor de zestiende maal 'Stadskriebels' met een groot sportaanbod gaande van voetbal, basketbal, aikido, spinning, dans, kajakken, klimmen, tot tafeltennis, Sport voor Allen-park, breakdance, rope-skippping,... De drukke straten rond de Oude en Nieuwe Graanmarkt werden opnieuw verkeersvrij gemaakt. Naast dit sportprogramma konden de deelnemers genieten van straattheater, een hapje en een drankje. Om 14 uur startte dan naar jaarlijkse gewoonte de 2-urenloop tussen de Brusselse gemeenten. Na de uitreiking van de prijzen sloot de covergroep 'The Vetsband' om 16.30 uur het sportfeest swingend af.

◆ Tienen Sport, Tienen – 15/5/2010 – 2.000 deelnemers

Voor het evenement Tienen Sport hebben het Bloso en de stad Tienen de handen in elkaar geslagen. Kleuters, jongeren, volwassenen en 50-plussers (iedereen dus!) konden gratis deelnemen aan deze sporthappening.

Van 11u tot 18u werden de Grote Markt, de nabijgelegen parking en een deel van de Nieuwstraat in de stad Tienen verkeersvrij gemaakt en omgetoverd tot een echte sportmarkt. Door de samenwerking met de sportclubs van Tienen en de Vlaamse

sportfederaties konden de deelnemers niet alleen gratis kennismaken met heel wat sporten, maar ook informatie inwinnen over de sport of sportclub in kwestie. Naast de sporten was er ook een kleuterdorp met verschillende springkastelen aanwezig. Straattheater en onder andere de dansschool en circusschool zorgden voor knappe animatie en demonstraties tijdens het evenement. Tienen Sport werd afgesloten met een optreden van trialbiker Iciar en Football Stijn. Onder de deelnemers die hun deelnemingskaart terugbezorgden, werden een aantal mooie prijzen verloot.

◆ Sportief Gent, Autovrij centrum van Gent – 11/9/2010 – 1.000 deelnemers

‘Sportief Gent’ kadert in de ‘Week van de Sportclub’ en heeft als doel de inwoners van Gent te laten kennismaken met de werking en het aanbod van de Gentse sportclubs in de hoop dat deze laatste een aantal nieuwe leden kunnen aansluiten. Sportief Gent is een organisatie van het Bloso en de stad Gent, in samenwerking met de Gentse sportclubs. Van 12u tot 18u gaven 47 sportclubs gratis sportinitiaties en/of demonstraties in de Gentse binnenstad (St-Baafsplein, Vrijdagmarkt, Kammerstraat, Belfortstraat, Korenmarkt en Korenlei). Op het podium op het St-Baafsplein brachten 14 sportclubs een demonstratie voor het grote publiek.

Op basis van de binnengekomen deelnamekaarten en rekening houdend met het feit dat sommige deelnemers zonder kaart deelnamen aan een aantal sporttakken of hun deelnamekaart niet indienden, kunnen we besluiten dat Sportief Gent een 1.000-tal deelnemers had en een 3.000 bezoekers, waarvan 78% uit Gent.

Verschillende promotiekanalen werden gehanteerd :

- een wervende tv-spot , uitgezonden één week voor het evenement op de regionale zender AVS,
- een radiospot die gedurende 2 weken liep op ‘Topradio’ regio Gent,
- een reclamedoek op de pyloon aan het Zuid,
- flankreclame op 90 bussen en trams in de Gentse binnenstad,
- affiches,
- een specifieke folder met alle nodige informatie die op 6.500 exemplaren werd verspreid naar o.a. sportraden, sport- en jeugddiensten van Oost-Vlaanderen, Gentse bibliotheken, de Toeristische dienst Gent, openbare gebouwen in Gent, klanten van de sportdienst Gent en de Gentse sportclubs,
- 34.500 flyers die werden verspreid over de Gentse scholen,
- aankondiging op de Bloso-website en www.sportiefgent.org ,
- advertenties in de Gentse Sportwaaier en ‘De Zondag’,
- digitale mailing naar de Vlaamse sport- en jeugddiensten en Gentse sportclubs.

Op de dag van het evenement kreeg elke deelnemer een fleecemuts bij het behalen van 5 stempels op de deelnamekaart. Voor medewerkers werd een herkenbaar T-shirt aangemaakt met het logo van het evenement en de partners.

◆ Antwerpen Sport, stad Antwerpen - Scheldekaaien - 19/9/2010 – 3.000 deelnemers

Onder het motto : ‘Kies je sport op de Antwerpse Scheldekaaien’ vond dit jaar de 5^{de} editie van ‘Antwerpen Sport’ plaats. Een initiatief van het Bloso en de vzw Antwerpen Sportstad in samenwerking met de Vlaamse sportfederaties en de Antwerpse sportclubs. Op de Scheldekaaien, tussen het Steenplein en het Zuiderterras, konden geïnteresseerden de hele namiddag meer dan 35 sporten uitproberen en/of een conditietest laten afnemen.

Antwerpen Sport is een recreatief sportevenement dat opgebouwd is uit 3 onderdelen:

- een sportinitiatieelstuk met een aanbod van meer dan 35 sportstanden, van skiën tot salsa over korfbal en karate. Ook voor mensen met een handicap worden er sporttakken aangeboden.
- een sportinformatieelstuk waar er per sporttak een informatiestand voorzien wordt.
- een gezondheidsbeurs waar men workshops kan volgen (bepaling van het loopprofiel, sporten na kanker,...).

Het waren de Vlaamse sportfederaties en/of sportclubs van de betrokken sporttak die voor de invulling van de standen zorgden. Op deze manier werd er complementair gewerkt tussen de sportclubs en de sportfederaties. Meer informatie kon men vinden op www.antwerpensport.be. Er werd een kwalitatief hoogstaand demonstratieprogramma opgemaakt in samenwerking met de sportieve partners. Op een groot podium werden afwisselend spectaculaire demonstraties gebracht.

Aan de rand van het evenement fungeerde een death-ride van 40 meter als aantrekkingspool voor de 'durvers'.

'Antwerpen Sport' vormt tevens het afsluitevenement van de 'Week van de Sportclub'. Ook de prijsuitreiking voor deze 'Week van de Sportclub' werd tijdens 'Antwerpen Sport' gehouden. Het evenement wordt gecombineerd met 'Antwerpen Autovrij'.

◆ Jeugdsportival, Bloso-centrum Hofstade - 3/10/2010 - 4.399 deelnemers

Al 19 jaar lang staat het Jeugdsportival in Vlaams-Brabant bekend als hét grootste jeugdsportevenement in de provincie. Naast de 3.277 voorinschrijvingen kwamen er, mede dankzij het uitzonderlijk warme oktoberweer, de dag zelf nog 1.122 deelnemers ter plaatse inschrijven. Zij konden kiezen uit 38 verschillende sporten. De nieuwe sporten frisbee, Tarzan Jump en het Sport voor Allen-park zorgden voor vele nieuwsgierige blikken, de death-ride van op 60 m deed zelfs de stoerste sporters stil worden!

De Bloso-inspectiedienst Vlaams-Brabant, de provinciale sportdienst Vlaams-Brabant en het Bloso-domein Hofstade zorgden dit jaar voor een nieuwtje: het eindoptreden vond voor het eerst plaats op het strand van Hofstade.

Hier zetten de Dj's van "The MixFitz" hun beste beentje voor en zij kregen bijna iedereen aan het bewegen.

◆ Vroemdag, Heusden-Zolder - Circuit Zolder - 19/10/2010 - 1.300 deelnemers

Dit jaar was het evenement 'Vroemdag' aan zijn 20^{ste} editie toe. Dit evenement groeide in de loop der jaren uit tot een prachtige sportdag voor alle Limburgse leerlingen uit het BLO type 1, 2 en 4, BUSO, OV1 en OV2. Om dit succes te kunnen realiseren sloegen een hele reeks instanties en verenigingen de handen in elkaar. De kinderen konden zich een dag lang uitleven op een 20-tal sportstanden. Hoogtepunt voor veel leerlingen was het ritje op het circuit, in een racewagen onder begeleiding van 'echte' piloten die zich voor deze dag vrijwillig vrijmaakten.

De Vroemdag wordt gepromoot via de desbetreffende Limburgse scholen. Na een grondige evaluatie bij de begeleiders van de scholen blijkt dat deze activiteit, gezien het algemeen beperkte aanbod voor deze doelgroep, een absolute meerwaarde is. In totaal werden dit jaar ongeveer 1.300 kinderen uit het buitengewoon onderwijs op deze manier in contact gebracht met sport.

◆ Marktsport, Brugge - 4/11/2010 - 1.132 deelnemers

Op 4 november vond te Brugge de 7^{de} editie van Marktsport plaats. In de schaduw van de eeuwenoude torens en op historische markten en pleintjes werd het ‘Venetië van het noorden’ bij die gelegenheid het decor voor een aanbod van avontuurlijke, aantrekkelijke, bekende en minder bekende sporten. Er was zeer uitgebreid aanbod van niet-alledaagse en uitdagende sporten. Op niet minder dan 5 verschillende locaties werden in totaal een 45- tal sporten aangeboden. De eerstejaarsstudenten Bachelor LO van HOWEST, de Artevelde Hogeschool en een aantal senioren, zorgden voor een veilige begeleiding tijdens de verplaatsingen van de deelnemers naar de verschillende locaties. Alle sportstanden werden steeds bemand door gekwalificeerde lesgevers. Op die manier groeide Marktsport verder uit tot hét attractieve sportevenement waarbij de veiligheid van de deelnemers en organisatoren centraal staat. 31 gemeenten uit de gehele provincie West-Vlaanderen speelden in op het aanbod en namen deel met niet minder dan 1.132 jongeren. Deze jongeren komen voornamelijk uit de deelnemers van de gemeentelijke sportkampen of van de speelpleinwerking.

De promotie voor het evenement werd gevoerd via verschillende kanalen, o.a. via e-mail, e-nieuwsbrief, folders (27.000) en affiches (900) en de elektronische lichtkranten op de invalswegen van de stad Brugge. Net zoals vorige jaren werd het evenement aangekondigd op de algemene vergadering voor sportfunctionarissen van West-Vlaanderen en op de bijeenkomsten van de 8 verschillende burensportdiensten. Dit evenement is een organisatie van het Bloso, in samenwerking met de provinciale sportdienst van de provincie West-Vlaanderen en de stad Brugge.

Via een enquêteformulier werden alle deelnemers bevroegd. Uit de resultaten bleek een algemene tevredenheid over zowel de organisatie als de lesgevers. Voor deze doelgroep blijft de folder een niet te verwaarlozen communicatiekanaal. Ook uit de bevraging van medewerkers, lesgevers en begeleiders blijkt een quasi algemene tevredenheid over werkomstandigheden, catering, takenpakket en materialen.

5. ONDERSTEUNINGSMIDDELEN

De Bloso-inspectiediensten hebben naast hun sportpromotionele opdracht ook een permanente opdracht van dienstverlening aan de provinciale en gemeentelijke sportdiensten, gemeentelijke sportraden en gangmakers.

Deze dienstverlening bestaat o.m. uit de gratis sportverzekering, de lesgeverskredieten, prijzen en trofeeën, het uitlenen van sportmateriaal, adviesverstrekking,...

De aanvragen voor deze ondersteuningsmiddelen komen van de sportfunctionarissen, de sportraden, de sportdiensten en via hen kunnen ook scholen en sportclubs beroep doen op de Bloso-inspectiediensten.

1. Sportverzekeringen

De sportverzekering wordt enkel afgesloten voor sportpromotionele activiteiten en voor de eigen organisaties waar het Bloso zelf of in partnership met andere actoren als initiatiefnemer optreedt. De sportverzekering wordt eveneens afgesloten voor sportpromotionele activiteiten uitgaande van socioculturele verenigingen en jeugdverenigingen die niet aangesloten zijn bij een erkende of niet-erkende sportfederatie. In 2010 werden er op deze manier 1.372 aanvragen goedgekeurd en werden er 292.947 deelnemers verzekerd.

PROVINCIE	AANTAL GOEDGEKEURDE AANVRAGEN	AANTAL VERZEKERDE DEELNEMERS
Antwerpen	167	66.124
Limburg	434	45.393
Oost-Vlaanderen	384	70.235
Vlaams-Brabant en Brussel	98	34.760
West-Vlaanderen	289	76.435
TOTAAL	1.372	292.947

Hieronder volgt een overzicht van het aantal ongevallen, per geslacht, per status en per soort van ongeval, die zich in 2010 hebben voorgedaan bij de door de gratis sportverzekering verzekerde deelnemers.

In het totaal waren er 136 ongevallen.

	PER PROVINCIE					TOTAAL
	Ant.	Limb.	O.VL.	VL.BR.	W.VL.	
Totaal aantal ongevallen	21	28	30	19	38	136
Totaal aantal ongevallen (vrouwen)	9	9	10	8	15	51
Totaal aantal ongevallen (mannen)	12	19	20	11	23	85
Statuut slachtoffers						
Bedienden	9	8	12	7	7	43
Arbeiders	2	5	4	0	6	17
Anderen (studenten, zelfstandigen, werklozen, gepensioneerden)	10	15	14	12	25	76
Kwetsuren						
Hoofd	0	6	5	4	6	21
Romp	2	8	5	1	4	20
Bovenste ledematen	7	6	5	3	12	33
Onderste Ledematen	12	8	15	11	16	62

2. Lesgeverskredieten

Door het Bloso werd ook in 2010 gratis lesgevershulp ter beschikking gesteld voor initiatieven in het kader van Vlaamse en provinciale evenementen, lessenreeksen van 10 uur in een welbepaalde sporttak, ondersteuning van het lokaal en regionaal sportbeleid, schoolsport in het kader van kernwerking, bepaalde doelgroepen (gedetineerden, kansarmen, ...).

Aantal uren initiatie: 7.140 . Aantal deelnemers: 142.417

PROVINCIE	AANTAL UREN INITIATIE	AANTAL DEELNEMERS
Antwerpen	984	21.153
Limburg	888	31.080
Oost-Vlaanderen	1.769	21.173
Vlaams-Brabant en Brussel	1.354	34.352
West-Vlaanderen	2.145	34.659
TOTAAL	7.140	142.417

Top 10 van de sporttakken waarvoor in 2010 het meeste aantal lesgevers werden toegekend.

SPORTTAK	TOEGEKENDE LESOPDRACHTEN
1. Klimmen	203
2. Omnisport	157
3. Voetbal	118
4. Volleybal	108
5. Dans	104
6. Recreatiesport	99
7. Speleologie	85
8. Avonturensport	75
9. Fietsen	74
10. Gymnastiek	57

3. Fit-o-meter

In 2010 werden er 18 sets Fit-O-Meter-panelen aangevraagd door de gemeentebesturen.

PROVINCIE	AANTAL FIT-O-METER-SETS
Antwerpen	1
Limburg	0
Oost-Vlaanderen	2
Vlaams-Brabant	4
West-Vlaanderen	11
Totaal	18

In het totaal zijn er reeds 72 Fit-O-Meter omlopen in Vlaanderen aangelegd. Hieronder volgt een overzicht.

PROVINCIE	AANTAL AANGELEGDE FIT-O-METER-SETS
Antwerpen	17
Limburg	14
Oost-Vlaanderen	22
Vlaams-Brabant	10
West-Vlaanderen	9
Totaal	72

4. Prijzen en trofeeën

Voor provinciale, regionale en gemeentelijke sportontmoetingen met een recreatief karakter werden 125 aanvragen voor prijzen en trofeeën goedgekeurd. De prijzen en trofeeën worden gratis ter beschikking gesteld.

PROVINCIE	AANTAL GOEDGEKEURDE AANVRAGEN
Antwerpen	33
Limburg	40
Oost-Vlaanderen	22
Vlaams-Brabant	13
West-Vlaanderen	17
TOTAAL	125

Als appreciatie voor de inzet van tal van sportvrijwilligers werden er gratis medailles ter beschikking gesteld van de gemeenten voor de huldiging van hun sportvrijwilligers met ten minste 21 jaar actieve inzet.

Hiertoe werden in Antwerpen 3 plechtigheden georganiseerd, waarbij 29 medailles werden uitgereikt, in Limburg 1, waarbij 4 medailles werden uitgereikt. In West-

Vlaanderen waren 2 huldigingplechtigheden, waarbij 8 medailles werden uitgereikt. In Oost-Vlaanderen en Vlaams Brabant werden in 2010 geen medailles uitgereikt.

PROVINCIE	HULDIGINGSPLECHTIGHEID	MEDAILLES
Antwerpen	3	29
Limburg	1	4
Oost-Vlaanderen	/	/
Vlaams-Brabant en Brussel	/	/
West-Vlaanderen	2	8
TOTAAL	6	41

5. Uitlening van sportmateriaal

Bij het Bloso kan gratis sportmateriaal worden geleend voor belangrijke manifestaties, voor sportweekends en tijdens de vakantieperioden.

Hiervoor komen de erkende Vlaamse sportfederaties en hun aangesloten clubs in aanmerking, alsook socio-culturele verenigingen, jeugdbewegingen, gemeentebesturen, enz... Bovendien kunnen startende clubs gedurende hun eerste bestaansjaar sportmateriaal ontlenen.

Oorspronkelijk werd slechts materiaal uitgeleend in de Bloso-opslagplaats te Machelen en in het Bloso-centrum te Gent. Sinds 1993 werd ook materiaal ter beschikking gesteld vanuit de Bloso-centra te Brugge-Pathoekeweg, Hasselt en Herentals. Per provincie is er dus een Bloso-uitleendienst.

In vergelijking met 2009 blijft het aantal uitleningen nagenoeg op hetzelfde niveau. Er wordt hoe dan ook voortdurend ingespeeld op nieuwe sporttendensen en er wordt een permanente zorg besteed aan kwaliteitsbewaking van het uitgeleende materiaal.

Aantal toegestane uitleningen per uitleencentrum in 2009 en 2010						
Uitleencentrum	Brugge	Gent	Hasselt	Herentals	Machelen	Totaal
Aantal toegestane uitleningen in 2009	275	533	293	257	1.005	2.363
Aantal toegestane uitleningen in 2010	264	542	264	247	1.058	2.375
Vershil	- 11	+ 9	- 29	-10	+53	+12

Zoals voorgaande jaren, doen vooral scholen (25,91%), clubs (20,71%), gemeentebesturen (13%) en jeugdverenigingen (11,47%) een beroep op de Bloso-uitleendienst.

Naast een algemeen aanbod van sportmateriaal dat hoofdzakelijk afgestemd is op initiatie en sportieve recreatie, is er ook specifieke interesse voor gymnastiek, volleybal, voetbal, handbal, badminton, judomateriaal en materiaal voor new games.

Meer dan de helft (67%) van de ontlenen is beperkt inzake tijdsduur (maximum 10 dagen). Het uitgeleende materiaal wordt hier vooral gebruikt bij manifestaties of evenementen.

29 % van de ontleners maakt gedurende een langere periode gebruik van het materiaal. Het hoofdgebruik situeert zich hier vooral op initiatie (startende clubs, gemeentebesturen) of sportieve recreatie (jeugdbewegingen en scholen).

De speleobox werd in 2010 gedurende 65 dagen (in 2009 : 65) ingezet.

De centrale uitleendienst te Machelen zorgde in 2010 gedurende 155 dagen voor het vervoer van sportmateriaal, op vraag van sportfederaties of Bloso-afdelingen (in 2009: 160 dagen).

Werking van de uitleendiensten in 2010							
Uitleendienst	Brugge	Gent	Hasselt	Herentals	Machelen	Totaal 2009	Totaal 2010
Uitleeningen	264	542	264	247	1.058	2.363	2.375
<u>Geografische spreiding</u>							
Antwerpen	-	2	5	244	284	491	535
Vlaams-Brabant	1	3	3	2	564	599	573
Brussel	-	8	-	-	-	8	8
Limburg	-	1	255	1	65	358	322
Oost-Vlaanderen	11	507	1	-	80	579	599
West-Vlaanderen	251	21	-	-	65	328	337
Henegouwen	1	-	-	-	-	-	1
<u>Aanvragen per sportdiscipline</u>							
Aerobick	-	-	9	-	8	12	17
Atletiek	11	24	2	7	34	76	78
Badminton	21	26	27	14	14	142	102
Baseball	17	5	15	18	7	76	62
Basketbal	6	6	6	14	30	71	62
Circusmateriaal	7	-	16	-	-	27	23
Conditietraining	3	22	-	-	4	22	29
Eurofit	15	23	19	20	14	105	91
Golf	12	6	-	-	19	33	37
Gehandicaptensport	-	-	-	-	-	7	-
Gymnastiek	21	51	30	10	114	238	226
Handbal	29	38	18	9	2	100	96
Hockey	14	10	18	22	10	88	74
Jeugdpentatlon	-	-	54	-	-	36	54
Judo	1	-	-	-	109	125	110
Korfbal	2	2	4	6	4	23	18
Medecinebal	-	-	7	1	-	7	8
Mini Basket	-	-	5	2	-	9	7
Minivoetbal	21	57	12	5	-	106	95
Omnisport	54	92	39	27	75	417	287
Oriëntatieloop	4	-	5	9	5	18	23
Petanque	-	-	9	5	-	12	14
Rope Skipping	-	-	3	4	-	6	7
Rugby	10	5	1	-	-	17	16
Speleobox	-	-	-	-	60	60	60
Tafeltennis	-	10	10	-	37	44	57
Tennis	13	40	25	15	6	83	99
Voetbal	11	-	25	34	128	193	198
Volleybal	17	46	52	69	91	293	275
Watersport	23	10	7	10	25	72	75
Diversen	-	61	63	10	186	125	320
Logistiek	-	-	-	35	-	32	35
New games	-	-	65	25	19	151	109
Koffers	-	10	16	-	-	40	26
Nordic Walking	-	-	15	-	-	7	15
Frisbi + doelen	13	-	-	-	-	-	13
Promotie	-	-	-	-	125	-	125
Tchoukball	-	-	27	-	-	-	27

<u>Profiel van de aanvrager</u>								
Bloso + federaties	17	53	25	16	220	298 (12,61%)	331 (15,22%)	
Scholen	72	236	93	63	139	558 (23,62%)	603 (25,91%)	
Clubs	32	108	28	62	252	461 (19,51%)	482 (20,71%)	
Jeugdbeweging	43	42	19	39	124	285 (12,06%)	267 (11,47%)	
Gemeenten + sportdiensten	24	14	3	+	+	+	+	
Bedrijven	16	38	58	35	135	394 (16,67%)	323 (13,0%)	
Organisaties	-	-	8	5	4	55 (2,32%)	17 (0,73%)	
Socio cult. verenig.	47	-	-	12	38	169 (7,16%)	97 (4,16%)	
Provincies	13	51	25	15	87	129 (5,46%)	191 (8,20%)	
Andere	-	-	5	-	4	14 (0,59%)	9	
	-	-	-	-	7	-	7	

6. Permanente Bloso-mountainbikeroutes

In 2010 werden in Vlaanderen 7 nieuwe permanente bewegwijzerde mountainbikeroutes geopend en 1 netwerk erkend door de Vlaamse stuurgroep mountainbike. Dit brengt het totaal aantal permanente bewegwijzerde Bloso mountainbikeroutes in 2010 op 111 (Vlaams-Brabant 23, Oost-Vlaanderen 35, West-Vlaanderen 26, Limburg 14 en Antwerpen 13). In het totaal zijn er 5 netwerken (West-Vlaanderen 1, Limburg 2 en Oost-Vlaanderen 2).

- ◆ In de provincie Antwerpen werd er in 2010 geen nieuwe permanente route geopend. Op het traject van de Haarlebeekroute in de gemeenten Beerse en Lille, werden er een aantal wijzigingen doorgevoerd, waardoor alle start- en connectieborden dienden vernieuwd te worden. Om de bestaande routes in de provincie Antwerpen kwalitatief in stand te houden, werd er een extra inspanning gedaan om de routes te voorzien van nieuwe bewegwijzeringspalen en bewegwijzeringsplaatjes. De routes werden, op basis van de richtlijnen voor de plaatsing van de bewegwijzering, extra gecontroleerd. Om dit te realiseren werden er in 2010, 700 nieuwe bewegwijzeringpalen aangekocht. 2010 was dus eerder een optimalisatie- en planningsjaar. Het plan voor een nieuwe route in de gemeente Malle, bestaande uit 2 lussen, werd goedgekeurd. De uitvoering van het Merodeproject (mountainbikenetwerk in Antwerpen, Vlaams-Brabant en Limburg), in samenwerking met de Vlaamse Landmaatschappij, werd verder uitgewerkt en opgestart. Plannen voor een extra lus bij de bestaande lus van de Kolonieroute, die een verbinding zal verzorgen met het Pierelierebinkenpad werden eveneens opgestart. De uitwerking van een netwerk tussen de bestaande routes Rivierenland en Vaartlandroute met Oost-Vlaanderen werd opgestart. Tot slot werd ook het plan uitgewerkt en goedgekeurd voor de realisatie, in de gemeente Retie, van een nieuw mountainbikeparcours dat zal aansluiten op de bestaande routes van Kasterlee-Herentals en het Campinapad in Dessel. De opening kon in 2010 echter nog niet gerealiseerd worden.
- ◆ In de provincie Limburg werden in 2010 geen nieuwe permanente routes geopend. Wel werd er in Gingelom een nieuwe startlocatie voorzien aan 't Maanhof. Verder werd er reeds voorbereidend werk geleverd om de verbinding van het netwerk Midden-Limburg met Vlaams-Brabant te verwezenlijken via Lummen en Halen.
- ◆ In Oost-Vlaanderen werd 1 nieuwe permanente mountainbikeroute geopend. De '8 van Wichelen' werd op 12/4/2010 geopend. Deze route is opgebouwd uit 1 lus met een totaalafstand van 34,5 km en sluit aan op de routes van Wetteren en

Oordegem-Lede. Er is 1 startplaats. Daarnaast werden 2 nieuwe netwerken gecreëerd.

Het Netwerk Waasland werd geopend op 9/5/2010 en kronkelt over 388 km doorheen de gemeenten Beveren, Hamme, Kruibeke, Lochristi, Lokeren, Moerbeke-Waas, Sint-Gillis-Waas, Sint-Niklaas, Stekene, Temse, Waasmunster en Wachtebeke.

Het Netwerk Zuid-Oost-Vlaanderen werd geopend op 4/10/2010 en is 490 km lang. Het loopt door 11 gemeenten: Aalst, Denderleeuw, Erpe-Mere, Geraardsbergen, Haaltert, Herzele, Lede, Lierde, Ninove, Sint-Lievens-Houtem en Zottegem.

- ◆ In Vlaams-Brabant werden 5 nieuwe permanente Bloso-mountainbikeroutes geopend.

In Ternat werd op 21/3/2010 een route geopend die opgebouwd is uit 1 groene lus met een totaalafstand van 35 km, die aansluit op de routes van Affligem, Asse en van Dilbeek.

In Bever werd op 18/4/2010 een route geopend met 1 groene en 1 blauwe lus en een totale afstand van 32 km. Deze route sluit aan op de routes van Galmaarden en van Geraardsbergen (Oost-Vlaanderen).

In Bekkevoort werd op 25/4/2010 de route 'De Hagelandse Parel' geopend. Deze route is opgebouwd uit een groene en een blauwe lus, met een totaalafstand van 43 km, en sluit aan op de routes van Diest, Scherpenheuvel-Zichem en Tielt-Winge.

In Kortenberg werd op 4/9/2010 de 'Colombaroute' geopend. Deze route is opgebouwd uit een groene, een blauwe en een rode lus met een totaalafstand van 49 km.

In Tielt-Winge werd op 30/10/2010 de 'Solveldroute' geopend. Deze route van 46 km is opgebouwd uit een groene en een blauwe lus. Aansluiten kan op de routes van Holsbeek en Bekkevoort.

- ◆ In West-Vlaanderen werd in Ingelmunster op 27/6/2010 de hernieuwde Brigandroute geopend. Deze route heeft 1 startplaats en is opgebouwd uit 2 lussen. De groene lus is 26 km lang en de rode lus is 14 km lang. De route geeft aansluiting op de routes van Meulebeke en Lendeledede.

In het kader van het Interreg-project (Europees mountainbikenetwerk tussen Zeeland (NL), West-Vlaanderen, Oost-Vlaanderen en Vlaams-Brabant) werd op 12/12/2010 de Schobbejaksroute te Brugge geopend. Deze route is 33,5 km lang en heeft een off-roadpercentage van 49%. De Schobbejaksroute heeft 2 startplaatsen en geeft aansluiting op de routes van Beernem en Maldegem.

- ◆ In 2010 werden er 9.020 routebeschrijvingskaarten aangemaakt van de volgende mountainbikeroutes:

Affligem, Bekkevoort, Bever, Boerhoven, Brugge, De Merode, Essen, Herselt, Ingelmunster, Kortenberg, Laakdal, Lede, Maldegem, Netwerk Zuid-Oost-Vlaanderen, Netwerk Waasland, Scherpenheuvel, Ternat, Tielt-Winge, Wichelen.

- ◆ De Vlaamse stuurgroep mountainbike kwam in 2010 samen op 25/2/2010, op 10/6/2010 en op 26/10/2010.

6. INSPECTIEOPDRACHTEN

Naast sportpromotionele opdrachten hebben de provinciale Bloso-inspectiediensten ook specifieke inspectieopdrachten. Tot de belangrijkste opdracht behoort de inspectie van de sportkampen van de Vlaamse sportfederaties (met het oog op subsidiëring).

- ◆ Inspecties sportkampen georganiseerd door de Vlaamse sportfederaties.

Van de provinciale Bloso-inspectiediensten wordt verwacht dat zij de organisatie van de sportkampen die door de Vlaamse sportfederaties worden georganiseerd, ter plaatse inspecteren, zoals bepaald in het decreet houdende de regeling van de erkenning en subsidiëring van de Vlaamse sportfederaties, de koepelorganisatie en de organisaties van de sportieve vrijetijdsbesteding van 13/7/2001 (zie ook subsidiëring).

De inspecties hebben betrekking op het naleven van de regelgeving, de sportinfrastructuur, het sportmateriaal, de veiligheid, de promotie, ...

Onder meer op basis van het advies van de Bloso-inspectiediensten bepaalt de afdeling Subsidiëring de subsidieberekening van de desbetreffende sportkampen.

Van de 388 effectief georganiseerde private sportkampen werden 283 sportkampen geïnspecteerd; 105 sportkampen werden niet geïnspecteerd.

Van de 388 georganiseerde sportkampen kregen 367 een positief advies; 21 sportkampen kregen een negatief advies.

7. SENSIBILISERING VOOR SPECIFIEKE SPORTTAKKEN

1. Actie ‘Sporttak in de Kijker 2010 – Recreatiesport’

Doelstellingen

In 2010 organiseerde het Bloso voor de 11^{de} maal de actie ‘Sporttak in de Kijker’. Met deze sportpromotionele actie stelt het Bloso samen met de betrokken Vlaamse sportfederatie(s) één bepaalde sporttak of groep van sporttakken extra in de kijker. De algemene doelstellingen van deze actie zijn: de bekendheid en de toegankelijkheid van de betrokken sporttak verhogen, jongeren naar die sporttak loodsen en de algemene sportparticipatie bevorderen.

In 2000 werd gestart met de promotie van aerobics en fitness, daarna volgden gymnastiek, tennis, korfbal, basketbal, triatlon & duatlon, wandelen, wielersport en volleybal. In 2009 stonden ‘Oosterse Vechtsporten’ in de kijker.

Voor de acties ‘Sporttak in de kijker 2010-2011-2012- 2013 werd aan alle Vlaamse sportfederaties de mogelijkheid geboden om hun sporttak voor te dragen. Op basis van de ingediende dossiers werd beslist om recreatiesport als ‘Sporttak in de kijker 2010’ te weerhouden. Bovendien bestaat de ‘Sport voor Allen’ in 2010 40 jaar.

In dit jaar van de recreatiesport was het belangrijk een aanbod te creëren dat inspeelde zowel op het drempelverlagende als op het lifetime gehalte, allebei zo kenmerkend voor recreatiesport. Alle leeftijden en doelgroepen moesten er hun gading in vinden. Kortom een uitnodigend aanbod met nadruk op het sociale, het gezondheids- en het ‘op eigen niveau’ aspect. Ook werd sterk de nadruk gelegd op bijscholingen/opleidingen die aantoonde dat ook de recreatieve sportfederaties garant staan voor kwaliteit.

Deze actie werd uitgewerkt door het Bloso, in nauwe samenwerking met FROS, de Gezinsportfederatie, de Koninklijke Vlaamse Voetbalbond, OKRA-SPORT en de Sporta-federatie.

Informatie

- ◆ Persconferentie, Tongerlo - 25/4/2010
Tijdens het evenement 'Tofsport op zijn kop', werd het programma van de actie 2010 officieel voorgesteld. Tijdens deze persconferentie werd o.a. het speciaal themanummer van het tijdschrift Sport voorgesteld.
- ◆ Het themanummer van het tijdschrift Sport
In dit themanummer Sport werden de werking, de activiteiten, de doelgroepen en de specifieke sporttakken waarin de 5 sportfederaties actief zijn, voorgesteld. In 2010 was het ook precies 40 jaar geleden dat in Vlaanderen de grote 'Sport voor Allen' acties op gang werden getrokken. In 1970, een jaar na de oprichting van het Bloso, werd meteen al de 1^{ste} sportbiënnale gelanceerd, het begin van een reeks campagnes die kaderden in een dynamisch 'Sport voor Allen' beleid. In dit themanummer werd ook een historisch overzicht van alle sensibiliseringscampagnes gegeven. Dit themanummer werd gedrukt op 15.000 exemplaren.
- ◆ Activiteitenkalender
Naast het themanummer van het tijdschrift Sport werd ook een aparte activiteitenkalender uitgebracht (5.000 ex.). Deze werden verdeeld naar de clubs van de betrokken sportfederaties, naar de gemeentelijke sportdiensten en bibliotheken, de Bloso-centra en ze werden ook uitgedeeld via de promotiestands tijdens sportpromotionele evenementen. De verdeling gebeurde vanaf maart 2010.
- ◆ Website
Vanaf begin 2010 was de website www.sportvoorallen.be online. Hierop kon men terecht voor alle info en contactgegevens van de betrokken sportfederaties, praktische info van de activiteiten, inschrijvingsformulieren (bijscholingen, Gent Zwemt, Tofsportrock), downloads (logo, tijdschrift Sport en jongerenfolder) en foto's.

Activiteiten

De sportfederaties schoven sportactiviteiten naar voor die representatief zijn voor hun werking en waaraan de actie 'Sporttak in de Kijker' een meerwaarde kon geven. Deze activiteiten, samen met de gezamenlijke acties, zorgden voor een aanbod dat alle aspecten van recreatiesport aansprak en alle doelgroepen bereikte. Tevens stond dit aanbod garant voor een jaar vol recreatiesport.

- ◆ Tofsport op z'n kop
Op zondag 25 april werd in het Sporta-centrum in Tongerlo een sportevenement georganiseerd voor jong en minder jong. Deze sportdag werd gecombineerd met een uitgebreide fietshappening in de voormiddag. Het programma zat boordevol animatie, boeiende en sportieve activiteiten, attracties en sportdemonstraties. Aan dit evenement namen in totaal 4.754 sportievelingen actief deel.
- ◆ SELENJO
SeLenJo (Senioren Lente Jogging), het Open Vlaams Joggingcircuit 50+, bestaat uit 5 joggings enkel voor 50-plussers (in 2010 t.e.m. geboortjaar 1960). In elke Vlaamse provincie werd 1 jogging georganiseerd met verschillende afstanden, van 2,5 tot 8,5 km en met reeksindelingen per 5 jaar.

Elke deelnemer kreeg een uniek SeLenJo loopshirt. Wie in 3 verschillende provincies meedeed, ontving een speciaal aandenken.

Deze joggings werden georganiseerd voor Vlaams-Brabant in Wambeek op 16/3/2010 (275 deelnemers), voor Limburg in Maaseik op 21/3/2010 (40 deelnemers), voor Antwerpen in Tongerlo op 7/5/2010 (179 deelnemers), voor West-Vlaanderen in Harelbeke op 12/5/2010 (159 deelnemers) en voor Oost-Vlaanderen in Wachtebeke op 12/6/2010 (150 deelnemers).

◆ SportActiefdagen

De SportActiefdagen waren een aaneenrijging van fietshappenings, georganiseerd op zondag, waarbij stelselmatig de afstand en de moeilijkheidsgraad werd verhoogd. Aldus vormde deze actie een ideale voorbereiding om de conditie tegen de zomermaanden op punt te stellen. In totaal werden er in de 5 Vlaamse provincies 8 SportActiefdagen georganiseerd waaraan alles samen 4.132 fietsers deelnamen.

◆ Wandelrally's

Gedurende de maanden juli, augustus en september werden op 5 locaties (Sporta-centrum Tongerlo, Diest, De Bosberg in domein Kelchterhoef Houthalen-Helchteren, de Blaarmeersen in Gent en het vakantiecentrum Reigersnest Sint-Idesbald/Koksijde) wandelzoektochten (ca 4-5km), georganiseerd voor volwassenen, kinderen en geocachers. Er waren leuke prijzen te winnen per rally, waaronder sport- en familievakantiecheques, gadgets, waardebonnen, ... In totaal waren er 8.256 geregistreerde deelnemers die 2.017 antwoordformulieren instuurden.

◆ 'Sport voor Allen'-park

Speciaal voor de Bloso sportpromotionele evenementen in het algemeen en in het bijzonder voor de evenementen die voor de actie 'Sporttak in de Kijker' werden georganiseerd, werd een 'Sport voor Allen'-park ontwikkeld. Hierbij werd een mix van attractieve sporten aangeboden. Afhankelijk van de doelgroep bestond dit park uit o.a. een bewegingsparcours, big volleybal, kickboards, panna-voetbal, poi spinning, ... Het 'Sport voor Allen'-park werd aangeboden op 25 Bloso-evenementen waar in totaal zo'n 20.000 deelnemers op aanwezig waren.

◆ Gent Zwemt, Watersportbaan te Gent - 17/7/2010

De 30^{ste} editie van de 'Nationale Doortocht' in de Watersportbaan te Gent werd in het kader van 'Sporttak in de Kijker 2010' speciaal in een ander kleedje gestoken. Het sportief programma (500m, 1.000m en 2.000m) werd uitgebreid met een ludieke 'vrije plons' en '100 meter vrij zwemmen' voor jong en oud. Uiteraard bleef dé uitdaging om de volledige lengte van de Watersportbaan te zwemmen. 'Gent Zwemt!' was een organisatie van de 'Vrije Zwemmers Gent' met de steun van Stad Gent, FROS en het Bloso. In totaal namen 375 zwemmers deel, waarvan er 294 deelnamen aan de zwemwedstrijden en 80 aan de 'vrije plons en 100m vrij zwemmen'.

◆ Mountainboard initiaties

Mountainboarden is als snowboarden op wiel'tjes: je hebt een grashelling nodig en een soort 4x4 skateboard. Deze nieuwe planksport werd tijdens de actie 'Sporttak in de Kijker' gepromoot op enkele initiatiedagen. Onder begeleiding van ervaren monitoren konden de eerste stappen van het mountainboarden worden aangeleerd.

Al het materiaal werd gratis aangeboden. Op 6 actieplaatsen maakten 1.030 jongeren kennis met deze nieuwe sport.

- ◆ **4x4 voetbaltornooi en Recreafoot**
 4x4 voetbaltornooien en Recreafoot werden gepromoot op de evenementen die werden georganiseerd in het kader van de actie ‘Sporttak in de Kijker’. Ze vormden ook een onderdeel van het didactisch pakket van de bijscholingen.
 Het 4x4 voetbaltornooi is een toernooivorm waarvoor men individueel kan inschrijven. Ploegen van 4 spelers worden willekeurig samengesteld en per wedstrijd wordt de samenstelling van de ploegen veranderd. Al snel leert men op die manier een heleboel mensen kennen. De uitdaging is om in ieder ploegje zo goed mogelijk zijn best te doen. Heeft men in de meeste winnende ploegjes gezeten dan bestaat de kans dat men als eindwinnaar van het toernooi wordt gekroond.
 Recreafoot is een concept waarbij voetbal voor iedereen op een laagdrempelige manier wordt aangeboden zonder verplichtingen.

- ◆ **Bijscholingen voor Leerkrachten LO**
 Traditiegetrouw worden in het kader van de actie ‘Sporttak in de Kijker’ bijscholingen georganiseerd voor leerkrachten LO en sportmonitoren.
 Omdat het sportaanbod binnen deze sportfederaties zo uitgebreid is, werden er 2 reeksen van bijscholingen georganiseerd. Zo hadden de leerkrachten LO de keuze uit ‘Recreatieve sportbeoefening’ en ‘Watergewenning’.
 Bij ‘Recreatieve sportbeoefening’ werd een pakket aangeboden van 4 activiteiten nl.: 2 nieuwe sporten: Poi Spinning en Ulama, een nieuwe en uitdagende toernooivorm ‘4x4’ en een bewegingsparcours. Deze reeks van bijscholingen was bedoeld voor leerkrachten van het lager onderwijs en de 1^{ste} graad secundair onderwijs.
 In de bijscholing ‘Watergewenning’ werd aandacht besteed aan de algemene en de gevorderde watergewenning. Bij de gevorderde watergewenning werden de 5 basisvaardigheden geoefend, nl.: de ademhaling, het stroomlijnen, het evenwicht, het stuwen met de armen en het stuwen met de benen. Deze bijscholingen waren bedoeld voor de leerkrachten LO van het kleuteronderwijs en de 1^{ste} graad lager onderwijs.
 Deelnemers aan de bijscholing kregen een werkmap met kant-en-klare lessen.

Datum	Plaats	Aantal deelnemers
Recreatieve sportbeoefening		
19 oktober	Wielerpiste Eddy Merckx Gent	78
21 oktober	Sportcentrum Brasschaat	70
26 oktober	Sporthal Torhout	65
28 oktober	Healthcity Jette	22
29 oktober	Sporta domein Tongerlo	31
Watergewenning		
25 november	Zwembad + Bloso-centrum Hofstade	50
26 november	Sportcentrum Den Boer Zomergem	46
29 november	Zwembad + Bloso-centrum Herentals	51
30 november	Zwembad De Kimpel Bilzen	23
2 december	Zwembad + Bloso-centrum Blankenberge	37
TOTAAL		473

- ◆ Bijscholing voor monitoren, Tongerlo - Sporta-centrum - 30/10/2010
 Naast de bijscholing voor leerkrachten LO werd er ook een bijscholing voor monitoren georganiseerd. FROS, GSF, Gym&Dans Vlaanderen, KVV, OKRA-SPORT & Sporta-federatie serveerden hierbij een brede waaier van praktijkgerichte en/of informatieve sessies zoals: Zumba, matcurling & curvebal, fitness in de gymzaal, kickfun, knuffelturnen, ...
 Alle sportmonitoren, sportleraren, clubtrainers, federatiemedewerkers, studenten L.O., clubbestuurders, sportfunctionarissen en gemeentelijke sportpromotoren, ... vonden hier thema's op hun maat.
 Aan deze bijscholing namen 196 geïnteresseerden deel.

- ◆ Tofsportrock, Gent -Topsporthal Vlaanderen - Wielercentrum 'Eddy Merckx' - Blaarmeersen - 21/11/2010
 Tofsportrock was een megagezinssportdag met meer dan 50 sportactiviteiten voor jong en oud. Uniek aan deze sportdag was het instuifprogramma (met de nodige blikvangers) aangevuld met tochten (MTB-tocht, Nordic Walking-tocht, geocaching, wandelzoektocht en een jogging), recreatieve tornooien (badminton, petanque en voetbal) en sportinitiaties (baanwielrennen, badminton, mini-volleybal, tennis en minitennis, matcurling, ...). Voor elke leeftijdsgroep was er een uitgebreid programma, zowel voor de allerkleinsten met een volledig kinderdorp als voor senioren met lijndans, curvebowls, ...
 Op muzikaal gebied werden de jonge deelnemers verwend door 'The Crazy Disco Show' en alle anderen door 'The Magical Flying Thunderbirds'.
 Deze sportdag was tevens de feestelijke afsluiter van de actie 'Sporttak in de Kijker 2010 - Recreatiesport'. Op deze dag waren 1.800 deelnemers aanwezig.

Voor 2011 werd 'Handbal' gekozen als 'Sporttak in de Kijker'.

2. Dé Watersportdag

Dé Watersportdag werd in 2010 voor de 6^{de} maal georganiseerd op zaterdag 29 mei en zondag 30 mei. Het is een organisatie van het Bloso in samenwerking met de Vlaamse watersportfederaties, waarbij aan alle deelnemers gratis initiaties in alle mogelijke watersportdisciplines wordt aangeboden.

Acht Vlaamse watersportfederaties verleenden hun medewerking aan deze editie, met name: het Nederlandstalig Kano en Kajakverbond vzw (NKV), de Vlaamse Roeiliga vzw (VRL), VVW Recrea vzw, de Vlaamse Reddingscentrale vzw (VRC), de Vlaamse Yachting Federatie vzw (VYF), Waterski Vlaanderen vzw (WSV), de Landelijke Zeilwagenfederatie vzw (LAZEF) en de Nederlandstalige Liga voor Onderwateronderzoek en -Sport vzw (NELOS).

In totaal werden er op 130 actieplaatsen in Vlaanderen niet minder dan 278 watersportactiviteiten georganiseerd. Dit waren 50 activiteiten meer dan tijdens de vorige editie. Het aantal deelnemende watersportclubs steeg met 27 clubs, wat het totaal voor 2010 op 132 bracht. Ook in de drie Bloso-watersportcentra werden watersportactiviteiten georganiseerd. Tijdens Dé Watersportdag werd er gratis initiatie gegeven in 17 verschillende watersporten. De volgende sporttakken kwamen aan bod: catamaranzeilen, duiken, golfsurfen, kajakvaren, kanovaren, kitesurfen, raften, roeien, stand-up-paddle en lifesaving, toervaren, wakeboarden, waterskiën, windsurfen, zeilen, zeilen voor minder validen, zeilwagenrijden.

De ankerplaats van Dé Watersportdag 2010 was het Sport- en Recreatiedomein Blaarmeersen in Gent, waar tal van watersporten geïnitieerd en gedemonstreerd werden.

Doelgroep en doelstellingen

De doelgroep van deze promotieactie blijven in de eerste plaats de jongeren van 10 tot 18 jaar. Daarnaast blijft het de doelstelling om ook volwassenen gratis watersportinitiaties aan te bieden en hen te stimuleren om lid te worden van één van de vele watersportclubs aangesloten bij een Vlaamse watersportfederatie.

Deelnamecijfers

Jammer genoeg speelden de weeromstandigheden opnieuw spelbreker. Dit vertaalde zich meteen in het deelnemersaantal. Voor deze 6^{de} editie werden dan ook slechts 4.500 deelnemers opgetekend.

Uit een bevraging onder alle deelnemers blijkt dat iets meer dan de helft van de deelnemers mannen zijn, waarvan 56 % jonger is dan 18 jaar, 20 % is tussen 18 en 34 jaar. Een grote meerderheid (62 %), maakte voor de eerste maal kennis met Dé Watersportdag waarbij voornamelijk het gratis aanbod van de watersporten hen overtuigde om deel te nemen.

99 % van de respondenten zijn tevreden over Dé Watersportdag, het aanbod en de gebruikte infrastructuur.

Ook werd getracht om de impact te meten van de gebruikte promotiekanalen. Hieruit bleek dat de website een sterk medium is. De website was voor bijna 30 % van de deelnemers hét informatiekanaal voor dit evenement. Ook de bekendmaking via de poster blijft een belangrijk medium. De poster is goed voor 15 % van de promotie. De mediakanalen zoals radio, krant en televisie scoren relatief zwak. Radio 2 en De Zondag bereikten ongeveer 7 % van de deelnemers, de regionale televisie slechts 3 %.

Promotie en/of mediaondersteuning

◆ Tv-spots op de regionale zenders

Op de 11 regionale tv-zenders werd in voltijds regime een tv-spot over Dé Watersportdag uitgezonden. De uitzendingen vonden plaats in de periode van 17/5/2010 tot en met vrijdag 28/5/2010.

◆ Radio 2

Dé Watersportdag ging in 2010 in zee met Radio 2 als mediapartner. In de week voorafgaand aan het evenement, werden zowel nationaal als regionaal verschillende radio-spots uitgezonden. Tijdens het weekend van Dé Watersportdag had er een live-uitzending plaats vanuit de ankerplaats in Gent. De uitzending op zaterdagochtend was het startschot voor deze watersportdag. Zaterdagmiddag stond ook het nationaal programma Zig-Zag in het teken van het evenement.

◆ De Zondag

In De Zondag werd een pagina-advertentie in quadri opgenomen. Deze ‘gratis krant bij de bakker’ heeft een oplage van 645.000 exemplaren verspreid over 15 regionale edities.

◆ Website

Alle info over Dé Watersportdag was terug te vinden op de specifieke website www.watersportdag.be. Deze werd onder hosting van het Bloso en in samenwerking met de Vlaamse watersportfederaties ontwikkeld. Deze website bevatte alle nuttige

informatie over de deelnemende sportfederaties, hun sportclubs en de aangeboden sportdisciplines. Daarnaast werd er ook een pagina voorzien waar deelnemers ingezonden foto's konden uploaden met sfeerbeelden van het evenement.

Drukwerken

- ◆ Folder: formaat A4 (32 pagina's), oplage 20.000 ex.
Hierin werden de doelstellingen van het evenement toegelicht en werd er informatie gegeven over de watersportfederaties, de actieplaatsen per provincie, algemene info, telefoon, e-mail, website, ...
- ◆ Affiche: 50 x 70 cm, oplage 4.000 ex. verspreid over gans Vlaanderen.
- ◆ Voor de promotie van de ankerplaats, werd een bijkomende promotiefolder op 10.000 ex. aangemaakt. Deze werd verdeeld onder de schoolgaande jeugd, de sportdiensten en de sporthallen in de regio van Gent.

Promotiemateriaal

- ◆ Wegwijzers: oplage 800 ex. Uit een vorige evaluatie bleek dat de pijlen een nuttig instrument zijn om deelnemers de weg te wijzen naar de soms afgelegen en onbekende watervlakken. Deze pijlen werden verspreid onder de medewerkende watersportclubs.
- ◆ T-shirts: oplage 1.800 ex. Deze T-shirts waren bedoeld voor de lesgevers in de watersportclubs en de medewerkers aan Dé Watersportdag op de ankerplaats.
- ◆ Als gadget werd opnieuw een drijvende sleutelhanger ontwikkeld met als opdruk het logo van Dé Watersportdag en de naam van de website. Hiervan werden 10.000 ex. aangemaakt en verdeeld op Dé Watersportdag zelf.
- ◆ Beachflags : oplage 135, formaat 85 X 330 cm, in quadri kleurenopdruk. Deze vlaggen, die door de watersportclubs erg gegeerd waren werden aan elke deelnemende club bezorgd.

3. Sportdoedels

Deze sportdag voor personen met een handicap vond plaats op zaterdag 9/10/2010 in en rond de Topsporthal Vlaanderen en de Tennishal van het Sport- en Recreatiedomein Blaarmeersen. Er waren 490 deelnemers.

Doelstelling

Het Bloso werkt reeds enkele jaren samen met de Vlaamse sportfederaties om zo veel mogelijk mensen zo regelmatig mogelijk aan sport te laten doen . De sportparticipatie van personen met een handicap ligt beduidend lager in vergelijking met die van valide personen. De vraag naar aangepaste bewegings- en sportactiviteiten is zeer divers en uiteenlopend omwille van de grote verscheidenheid aan handicaps, de verschillende leeftijds-categorieën en de beleving van de handicap.

Het doel van het evenement 'Sportdoedels' is personen met een handicap te sensibiliseren om regelmatig te sporten en aan te sluiten bij een sportclub.

Doelgroep

Personen met een handicap (zowel motorische, auditieve, visuele, verstandelijke als psychische beperking). Er is een aanbod voor jong en oud.

Organisatie

‘Sportdoedels’ is een organisatie van het Bloso, de Vlaamse Liga Gehandicaptensport vzw (VLG), Recreatief Aangepast Sporten vzw (Recreas), de Vlaamse Federatie voor Sport en Recreatie in de Geestelijke Gezondheidszorg (Psylos), de Provincie Oost-Vlaanderen- dienst Sport en de Sportdienst van de stad Gent.

De deelnemers konden kiezen uit aan aanbod van 20 verschillende sportinitiaties. Voor de voetbalfans was er een recreatief voetbaltornooi.

Filip Piens zorgde voor de muzikale opluistering zowel tijdens de middagpauze als tijdens de afsluiting.

De organisatie stond in voor georganiseerd busvervoer vanuit de 5 Vlaamse provincies.

Promotie- en /of mediaondersteuning

- ◆ Voor ‘Sportdoedels’ werd een wervende tv-spot van 30 sec in voltijds regime uitgezonden op AVS van 4/10/2010 tot 8/10/2010. Deze spot werd ook uitgezonden in de week van 29/9/2010 t.e.m. 5/10/2010 in diverse cinemazalen in Antwerpen, Brugge, Gent, Hasselt, Kortrijk, Leuven en Oostende.
- ◆ Op de dag zelf werden beelden genomen van de sportactiviteiten en nadien werd een promotiefilm gemaakt ter promotie van volgende edities.

Drukwerken

- ◆ Er werden 4.600 affiches aangemaakt en verspreid in Vlaanderen.
- ◆ Een specifieke folder (22.500 ex.) met alle nodige informatie werd verdeeld naar o.a. alle Vlaamse erkende instellingen, mutualiteiten, gemeentelijke sportdiensten en gehandicaptenraden, BLO en BUSO-scholen, alsook naar de leden van VLG, Recreas en Psylos.
- ◆ Er werd dit jaar ook een flyer (35.000 ex.) aangemaakt om te uit delen op belangrijke activiteiten specifiek voor deze doelgroep (o.a. Happy Footballday, Rock for Specials, Special Olympics... e.a.).
- ◆ Bovendien werd promotie gevoerd via:
 - de websites van het Bloso, de Vlaamse provincies, Stad Gent, VLG, Recreas en Psylos.
 - advertenties in nieuwsbrieven en tijdschriften VLG, Recreas, Psylos, Provinciebestuur Oost-Vlaanderen, Stad Gent en SVS
 - een paginagrote advertentie op 26/9/2010 in de krant ‘De Zondag’
 - de gemeentelijke infobladen
 - aankondigingen op regiovergaderingen van de diverse burensportdiensten

Promotiemateriaal

- ◆ Elke deelnemer kreeg een petje met het logo van ‘Sportdoedels’.
- ◆ Voor alle medewerkers werd een herkenbaar T-shirt aangemaakt met het logo van het evenement.

4. Vlaanderen Fietst

In het weekend van 22/5/2010 en 23/5/2010 werd Vlaanderen Fietst georganiseerd in de Vlaamse steden en gemeenten en in Brussel. Deze 4^{de} editie was een initiatief van het Bloso en de Wielerbond Vlaanderen (WBV), in nauwe samenwerking met de gemeentelijke sportdiensten en de lokale wielersclubs.

Verspreid over Vlaanderen en Brussel hebben 70 gemeenten en/of wielersclubs hun medewerking toegezegd, samen goed voor 75 actieplaatsen waar één of meerdere wielersactiviteiten werden aangeboden. Gastgemeente voor het fietsknooppunt van deze 4^{de} editie was Brugge, waar gebruik werd gemaakt van de Veemarkt als start- en aankomstplaats van tal van fietstochten.

Aantal gemeenten met fietsactiviteiten per provincie :

Antwerpen	21 van de 70 gemeenten (30%)
Limburg	9 van de 44 gemeenten (20,5%)
Oost-Vlaanderen	10 van de 65 gemeenten (15,4%)
Vlaams-Brabant en Brussel	17 van de 65 gemeenten (26,2%)
West-Vlaanderen	13 van de 64 gemeenten (20,3%)

Doelstelling

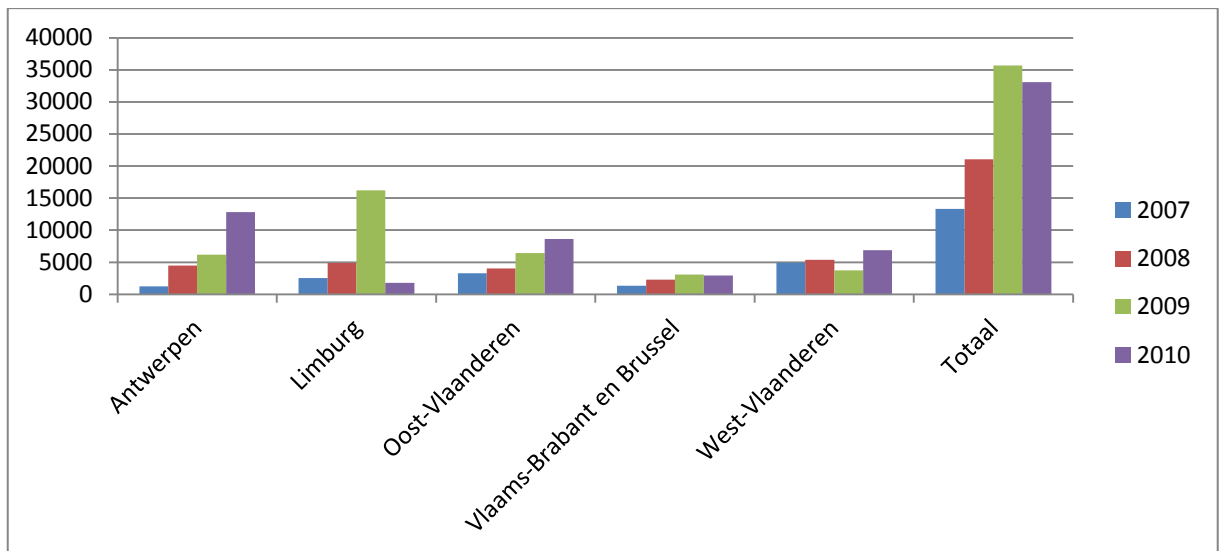
‘Vlaanderen Fietst’ had als doel om in zo veel mogelijk Vlaamse steden en gemeenten en in Brussel mensen te laten kennismaken met de wielersport. Samen met de gemeentelijke sportdiensten en lokale wielersclubs werden niet alleen de traditionele fiets- en wielersactiviteiten (bewegwijzerde fietstochten, mountainbiketochten, themafietstochten, ...) gepromoot, maar ook nieuwe of niet alledaagse fietsinitiatieven zoals ‘Kijk, ik fiets’ (veilig leren fietsen voor kinderen), dikke bandenrace, GPS-fietstochten, spinning,

Deelnamecijfers

De 4^{de} editie telde 33.008 deelnemers. Deze recreatieve fietsers en wielertoeristen hebben nuttig gebruik gemaakt van de unieke kans om kennis te maken met één of meerdere fietsactiviteiten.

Aantal deelnemers per provincie tijdens de 4^{de} editie:

Antwerpen	12.803 deelnemers
Limburg	1.767 deelnemers
Oost-Vlaanderen	8.605 deelnemers
Vlaams-Brabant en Brussel	2.939 deelnemers
West-Vlaanderen	6.894 deelnemers
Totaal	33.008 deelnemers



Promotie en/of mediaondersteuning

- ◆ Tv-spots op de regionale zenders
Op alle 11 regionale zenders werd er in voltijds regime een tv-spot van Vlaanderen Fietst uitgezonden. De uitzendingen vonden plaats in de week van 10 tot 14 en van 17 tot 21/5/2010.
- ◆ Website
Alle info over Vlaanderen Fietst was terug te vinden op een aparte website www.vlaanderenfietst.be. Deze werd ontwikkeld onder hosting van het Bloso en in samenwerking met Wielerbond Vlaanderen. De website bevatte alle nuttige informatie over de deelnemende wielervederaties, de actieplaatsen en hun fietsactiviteiten.
- ◆ Cyclink-Magazine
In het wielermagazine van Wielerbond Vlaanderen 'Cyclink-magazine' werd promotie gemaakt voor Vlaanderen Fietst.
- ◆ De Zondag
Op zondag 16/5/2010 verscheen er in 'De Zondag' een promotieaffiche ter aankondiging van Vlaanderen Fietst (A3-formaat).

Drukwerken

- ◆ Folder: formaat A4 (28 pagina's), oplage 15.000 ex.
Inhoud: doelstelling van 'Vlaanderen Fietst', praktische info, een overzicht per provincie van de actieplaatsen met hun wieleraanbod en contactgegevens, ...
- ◆ Affiche: 40 x 60 cm, oplage 3.500 ex.
- ◆ Opdrukflyer: formaat A5, oplage 25.000 ex.
Deze flyers werden verdeeld onder de meewerkende gemeenten en/of wielervederaties om lokaal promotie te maken voor de eigen activiteiten.

Promotiemateriaal

- ◆ Wegwijzers: oplage 10.000 ex. Deze pijlen werden verspreid onder de meewerkende wielersclubs. Deze pijlen moesten de deelnemers op de juiste fietsroutes houden.
- ◆ Spandoek : hiervan werden 150 stuks aangemaakt en elke club heeft er één ontvangen.
- ◆ Startkaarten en stickers: oplage 50.000 ex. Deze werden verdeeld onder de meewerkende wielersclubs en gemeenten. Deelnemers die hun volledig ingevulde startkaart na de fietstocht deponeren in de voorziene urne, maakten kans om een mooie en waardevolle fiets te winnen.

5. Megabeachvolleyfestival

Doelstelling

Van 16 tot 18/7/2010 werd in Oostende voor de 5^{de} maal het "Megabeachvolleyfestival" georganiseerd. Dit sportpromotioneel evenement wil de jeugd en beginnende sporters op een aangepaste manier in contact brengen met beachvolleybal. Deze organisatie is ondertussen uitgegroeid tot het grootste recreatieve beachvolleybaltornooi van Vlaanderen. Dit jaar namen niet minder dan 276 ploegen deel.

Doelgroep

Jongeren, volwassenen en families, senioren en bedrijven. De deelnemende ploegen hadden minimum 2 en maximum 4 spelers. Elke ploeg speelde gegarandeerd minstens 4 wedstrijden per dag.

Organisatie

Het Megabeachvolleyfestival is een organisatie van het Bloso in samenwerking met de Vlaamse Volleybalbond (VVB) en de stad Oostende. Over een periode van 3 dagen, werden 3 verschillende toernooien georganiseerd:

- ◆ Een jeugdtoernooi: 3-3 opgesplitst in jongens en meisjes en in 2 leeftijdscategorieën, <14 jaar en <18 jaar (de leeftijd van de oudste ploegspeler was bepalend)
- ◆ Een volwassenenturnooi: opgesplitst in mannen en vrouwen. Bij dit toernooi speelde de leeftijd geen rol maar wel het spelniveau. Zo werd een onderscheid gemaakt tussen gevorderden /recreatief (2-2) en zuiver recreatief (gelegenheidsspelers) (3-3).
- ◆ Een familietoernooi: 4-4 waarbij de deelnemende ploegen bestaan uit 2 jongeren van minder dan 14 jaar en 2 volwassenen.
- ◆ Dit jaar werden er twee bijkomende categorieën toegevoegd: op zaterdag het bedrijventurnooi en op zondag een toernooi voor senioren (50+), kaderend in de senioren sportcampagne 'Sportelen, beweeg zoals je bent'. In beide reeksen kon er gespeeld worden met al dan niet gemengde ploegen.

Zowel per dag, als na afloop van de 3 toernooidagen werd een eindklassement opgemaakt waarbij zowel de winnaars als een bij lottrekking gekozen ploeg in de prijzen vielen.

Promotie- en /of mediaondersteuning

- ◆ Voor het Megabeachvolleyfestival werd dezelfde wervende tv-spot (30 sec.) van de vorige edities gebruikt. Deze werd tussen 5/7/2010 en 16/7/2010 in voltijds regime uitgezonden op de 11 regionale zenders.
- ◆ Op Radio 2 werden 10 nationale promotiespots uitgezonden en op alle regionale zenders werd tussen 16/7/2010 en 18/7/2010 promotie gemaakt voor het Megabeachvolleyfestival. Radio 2 verzorgde een rechtstreekse uitzending vanop de Zeedijk in Oostende. Verschillende deelnemende ploegen werden live geïnterviewd.

Drukwerken

- ◆ Er werden 2300 affiches aangemaakt en verspreid.
- ◆ Een specifieke folder met alle nodige informatie werd verdeeld op 12.100 ex. naar o.a. de sport- en jeugddiensten van de gemeenten en de sportraden. Ook de volleybalclubs van de VVB, de windsurfclubs en de deelnemers aan diverse volleybaltornooien en enkele Bloso-evenementen ontvingen de nodige informatie.
- ◆ Een flyer werd aangemaakt op 168.000 exemplaren
- ◆ Er werd een specifieke tornooibrochure aangemaakt waarin de organisatie-documenten zoals spelschema en reglementen waren opgenomen, alsook een tevredenheidsenquête voor de deelnemende ploegen. Enkel bij het binnenbrengen van deze ingevulde enquête ontvingen de deelnemers hun gadget.
- ◆ Bovendien werd promotie gevoerd via:
 - * de Bloso-website, waarlangs ook de meeste inschrijvingen gebeurden
 - * advertenties in kranten, bladen en tijdschriften, o.a. 'De Zondag'
 - * de gemeentelijke infobladen
 - * aankondigingen op regiovergaderingen van de diverse burensportdiensten
 - * een nieuwsbrief naar de volleybalclubs en de recreatiesportfederaties
 - * de zomerbrochure van de stad Oostende en de brochure van de dienst Toerisme Oostende (110.000 ex). Deze brochure werd bus aan bus verdeeld in alle Oostendse horecazaken, immobiliënkantoren, bij de lokale middenstand en de tankstations. Verder ook in alle hotels van de kust en in Brugge, op campings van de kust, in alle toeristische kantoren van Vlaanderen en Wallonië, in De Lijn -winkels en bij de NMBS.

Promotiemateriaal

- ◆ Elke deelnemer kreeg een trendy zonnebril bij afgave van het ingevulde enquêteformulier en kon desgewenst een sleeveless T-shirt aankopen.
- ◆ Deelnemende ploegen die per trein kwamen kregen een gratis T-shirt op voorlegging van hun vervoerbewijs.
- ◆ Voor medewerkers en deelnemers werd een herkenbaar T-shirt aangemaakt met het logo van het evenement.
- ◆ Er werd bovendien opnieuw gebruik gemaakt van de bestaande specifieke beachflags.

Deelnamecijfers

Er namen 276 ploegen deel aan de verschillende toernooivormen, een stijging t.o.v. 2010 met 53 ploegen. Dit is de grootste deelname sinds het ontstaan van het evenement.

Uit de ingevulde enquêteformulieren (187 of 68% van de deelnemende ploegen) bleek de grote waardering voor zowel de locatie, het onthaal, het gebruikte materiaal en logistiek, enz.

6. De Zomer Sportpromotietoer

Voor de 5^{de} maal trok een Bloso-sportpromotieteam samen met maar liefst 38 Vlaamse sportfederaties en/of hun sportclubs in de maanden juli en augustus naar de kust (6 locaties) en naar verschillende toeristische trekpleisters in het binnenland (5 locaties).

Op 11 verschillende locaties werden meerdere sporttakken gratis geïnitieerd.

Afhankelijk van de plaats en de infrastructuur, konden 10 tot 17 sporttakken aangeboden worden.

Voor het eerst was de Zomer Sportpromotietoer aanwezig in Koksijde en Middelkerke.

Ook bij de organisatie en de promotie van de Eneco 24 uren cycling op het circuit in Zolder was de Zomer Sportpromotietoer betrokken.

Deelnamecijfers

Deelname aan de Zomer Sportpromotietoer was ook dit jaar volledig gratis.

In het totaal waren er over de 11 locaties 6.467 deelnemers, goed voor meer dan bijna 40.000 deelnames. Het deelnemersveld was zeer plaatsgebonden: aan de kust waren het vooral gezinnen, in het binnenland waren er meer individuele inschrijvingen en deelnemers in groepsverband (sportkampen).

Geraardsbergen	7/7	930 deelnemers
Ganshoren	8/7	562 deelnemers
Koksijde	12/7	400 deelnemers
De Panne	13/7	600 deelnemers
Middelkerke	14/7	540 deelnemers
Westende	15/7	645 deelnemers
Wenduine	12/8	698 deelnemers
Blankenberge	13/8	590 deelnemers
Lille	18/8	907 deelnemers
Huizingen	19/8	490 deelnemers
Zolder	29/8	105 deelnemers

Totaal 6.467 deelnemers

Bij de deelnemers werd een tevredenheidsbevraging afgenomen. Uit de resultaten bleek de appreciatie voor het concept. Het feit dat deze promotiedagen gratis zijn, maakt de actie zeer toegankelijk en dat stimuleert de deelnemers om ook eens een anders niet zo toegankelijke sport uit te proberen.

Drukwerken

- ◆ Folder: formaat A4 (16 pagina's), oplage 20.000 ex.
In deze folder werden de doelstellingen van deze Zomer Sportpromotietoer toegelicht, werd praktische info gegeven en werd het sportprogramma per

actieplaats beschreven. Ook werden in de folder de contactadressen en algemene info over de deelnemende Vlaamse sportfederaties opgenomen.

- ◆ Affiche: 50 x 70 cm, oplage 4.000 ex.
- ◆ Leaflet: oplage 80.000 ex. Deze leaflet werd via de medewerkende sportfederaties en sportdiensten verspreid.

Promotiemateriaal

- ◆ T-shirts: oplage 800 ex. Deze T-shirts werden aangemaakt voor de lesgevers en de medewerkers aan de Zomer Sportpromotietoer.
- ◆ Als gadget werd een katoenen sporthanddoek weggeschonken. Hiervan werden 8.500 ex. aangemaakt en onder de verschillende sportfederaties verdeeld. De deelnemers kregen pas een badhanddoek na deelname aan activiteiten bij minstens 6 verschillende Vlaamse sportfederaties.
- ◆ Beachflag: om het evenement meer kleur en uitstraling te geven, en de initiatiestand van elke medewerkende sportfederatie beter tot uiting te laten komen werden 15 beachflags aangemaakt.
- ◆ Promotieborden : 8 promotieborden van 100 x 200 cm werden gebruikt om extra promotie te voeren voor het plaatselijk evenement.

7. Senior Games

De 3^{de} editie van dit seniorensporevenement stond in het teken van de Sportelcampagne 'Sportelen, beweeg zoals je bent' en vond plaats op dinsdag 28 en woensdag 29/9/2010. Na het succes van de 2 voorgaande jaren werd de intense samenwerking tussen de recreatieve sportfederaties, de stad Blankenberge en Bloso enthousiast voortgezet. Dit resulteerde dit jaar in een recordcijfer van 4.273 deelnemers over de 2 dagen. Dit is een stijging van het deelnemersaantal met ruim 13% t.o.v. 2009.

Tijdens deze sportdag(en) konden alle Vlaamse 50- plussers deelnemen aan een waaier van sportactiviteiten. Er was een aangepast sportaanbod voor elke leeftijdscategorie en fitheidsniveau. De sportiefste 50-plussers konden zich individueel maar ook in ploegverband met elkaar meten in 7 recreatieve competities. Sportelaars die het een beetje rustiger aan wilden doen konden hun gading vinden in een 30-tal sportinitiaties en randactiviteiten. Elke dag werd afgesloten met een optreden van Paul Severs.

Organisatie

- ◆ Senior Games is een organisatie van het Bloso in samenwerking met de Vlaamse seniorenportfederaties OKRA, Sportievak, FROS en S-Sport en de stad Blankenberge. De ambitie om op termijn uit te groeien tot het grootste recreatieve sportevenement voor senioren in Vlaanderen is reeds bereikt.
- ◆ Zoals bij de vorige editie zorgde de organisatie voor busvervoer van de deelnemers. Tegen een democratische prijs konden de senioren vanuit gans Vlaanderen met (centraal) georganiseerd busvervoer naar Blankenberge komen.

Promotie

Drukwerken

- ◆ Voor de promotie van dit evenement werden 19.500 folders (A4, 24 p), 3.700 affiches (50x70 cm), 111.000 flyers en 10.000 flyers (specifiek ter promotie van de loopcompetitie) verspreid in Vlaanderen.
- ◆ De promotiematerialen werden o.a. verspreid naar alle sportdiensten en afdelingen van de seniorenportfederaties, via de verschillende sportfederaties naar hun sportclubs, door de sportdienst van Blankenberge naar de lokale bevolking en verder via regiovergaderingen, de burensportdiensten, de algemene vergadering van de sportfunctionarissen, de andere seniorenportevenementen en de Bloso-centra.
- ◆ Alle informatie was tevens terug te vinden op de websites www.bloso.be, www.blankenberge.be, www.fros.be, www.okrasport.be, www.seniorgames.be, www.sportievak.be en www.s-sport.be.

Advertenties

Alle gemeenten ontvingen een advertentie voor de promotie van dit evenement via de gemeentelijke infobladen.

Er verscheen ook een publicatie in de toeristische brochure van de stad Blankenberge en er werd een banner geplaatst op de homepage van Kust.org.

Ook in de tijdschriften van de deelnemende sportfederaties werden publicaties opgenomen en in 'De Zondag' verscheen een paginagrote advertentie in quadri (oplage 645.000 ex. over 15 edities).

Mediaondersteuning

- ◆ Tv-spots op de regionale zenders
Op de 11 regionale tv-zenders werd in voltijds regime een tv-spot van de Senior Games uitgezonden. De uitzendingen vonden plaats in de periode van 9/8/2010 tot en met 20/8/2010.

Promotiemateriaal

- ◆ T-shirts: oplage 300 ex. Deze T-shirts werden aangemaakt voor de 250 medewerkers-lesgevers en de medewerkers. Op deze T-shirts stonden de logo's van de partners en van het evenement.

Tijdens deze 2-daagse werd ook een evaluatieformulier verspreid onder de deelnemers. 1.334 deelnemers (31,2%) vulden deze in. Uit de resultaten konden volgende conclusies worden getrokken:

- ◆ Het onthaal was (door een aantal aanpassingen) veel beter dan bij de vorige editie.
- ◆ De locatie werd zowel door de organisatoren als door de deelnemers goed bevonden; de kust blijft een bijzondere aantrekkingspool.
- ◆ 94% van de deelnemers vindt de datum goed gekozen.
- ◆ Een pijnpunt was het georganiseerd busvervoer. Sommige bussen zijn te lang onderweg geweest door te veel en te verspreide opstapplaatsen. Een aantal bussen was ook niet in de beste staat.
- ◆ Het ruime aanbod initiatiesporten wordt sterk geapprecieerd, evenals de begeleiding.
- ◆ Het muzikaal optreden wordt door de deelnemers als zeer positief ervaren.

- ◆ Uit de bevraging blijkt duidelijk dat de meeste senioren geïnformeerd werden via de seniorenportfederaties en de sportdiensten. We kunnen ervan uitgaan dat dit gebeurde via de aangemaakte drukwerken. Een minderheid werd geïnformeerd via vrienden en via de Bloso-website. De Zondagskrant en de Sportelkrant (Het Laatste Nieuws) scoren zeer laag in de bevraging (29 deelnemers). Er werden ook slechts 50 bonnen uit de Zondagskrant afgegeven tijdens de Senior Games. De televisiespot werd door 29,5% (1/3) van de deelnemers gezien, wat een vrij goede respons is.

8. Nationaal Park in Beweging

Op 26 september 2010 vond voor de eerste maal ‘Nationaal Park in Beweging’ plaats. ‘Nationaal Park in Beweging’ is een recreatief evenement voor gezinnen en sportclubs met een sport-, natuur, educatief, en ecoprogramma. Voor het sportgedeelte werden zo veel mogelijk verplaatsingssporten gepromoot (o.a. wandelen, fietsen, rollerskaten, paardrijden, mountainbike, handbikes). Per sporttak werden er meerdere trajecten uitgestippeld.

Alle routes vertrokken en/of kwamen aan op één centrale locatie. Het militair domein Wiemesmeer was hiervoor een ideale ankerplaats. Deze locatie werd ingekleed met randanimatie en sport- en/of infostandjes van de deelnemende sportfederaties. Als kers op de taart konden alle deelnemers gratis genieten van de ‘European Solar Challenge’. De nadruk van dit evenement ligt op het promoten van sport en het verkennen van het Nationaal park Hoge Kempen, waarbij getracht wordt het respect voor de natuur te stimuleren.

De opbrengsten van dit evenement worden besteed voor het toegankelijker maken van het Nationaal Park voor mensen met een beperking!

Doelstelling

- ◆ In samenwerking met de recreatieve sportfederaties een promotioneel evenement rond recreatieve sportbeoefening organiseren;
- ◆ Niet-georganiseerde sporters ter plaatse overtuigen van de voordelen en de meerwaarde van sportclublidmaatschap;
- ◆ Het enorm aanbod van netwerken en routepadbenutten ter promotie van zo veel mogelijk verplaatsingssporten;
- ◆ Door een brede waaier van sporten op verscheidene locaties (fietsen) aan te bieden een ruim publiek bereiken (Sport-voor-Allen);
- ◆ Het belang van ‘sport en mobiliteit’ beklemtonen en natuur, sport en gezin dichterbij elkaar brengen.

Doelgroep

Deze recreatieve sportdag richtte zich op de sportclubs van de deelnemende sportfederaties en hun leden, op jeugdverenigingen en op gezinnen in het algemeen.

Deelnamecijfers

Meer dan 10.000 deelnemers zakten af naar het militair domein Wiemesmeer, en dit ondanks het koude en regenachtige weer.

Programma

Fietsers, wandelaars, mountainbikers, wielertoeristen, ruiters, menbers, joggers en

rolschaatsers konden van 8 tot 17 uur vanuit het militair domein Wiemesmeer tal van routes op een sportieve manier afleggen. Naast het hoofdprogramma was er op het evenementenplein een sportief randaanbod dat eveneens volledig in het teken stond van de verplaatsingssporten.

Organisatie

‘Nationaal Park in Beweging’ werd georganiseerd in samenwerking met de vzw Nature For Life (NFL), de provincie Limburg, de gemeente Zutendaal, de stad Genk, de Vlaamse Wielerschool en een aantal erkende sportfederaties: FROS, Sporta, GSF, Sportievak, Wielerbond Vlaanderen, de Vlaamse Atletiek Liga, de Vlaamse Wandelfederatie, de Vlaamse Liga Paardensport en Recreas.

Drukwerken en promotie

Een folder, een flyer en een affiche werden ontwikkeld en verdeeld via alle sportclubs van de medewerkende sportfederaties, de gemeentelijke sportdiensten, de Vlaamse jeugdverenigingen en jeugdhuizen en ook op tal van evenementen.

Bijkomende promotie werd gevoerd via websites, TVLimburg, Het Belang van Limburg, De Zondagskrant, De Bond, ledenbladen van de sportfederaties en via klevers op bussen van De Lijn, reclame op de aanhangwagens en spandoeken langs de autosnelweg.

9. SportMix

Dit Vlaams multicultureel sportfeest, georganiseerd in het Bloso-centrum Genk, was in 2010 aan zijn 4^{de} editie toe. Omwille van het succes in 2007 werd het evenement vanaf 2008 uitgebreid naar twee organisatiedagen. Editie 2010 vond plaats op 21 en 22/10/2010.

Doelstelling

Vertrekkende vanuit de vaststelling dat in onze huidige multiculturele samenleving enerzijds het respect en de samenwerking tussen mensen van verschillende origine niet altijd of dikwijls te weinig aanwezig is en dat anderzijds sport hét bindmiddel bij uitstek is waardoor jongeren interactief kunnen leren om op een faire manier met elkaar om te gaan, werd in 2007 het initiatief genomen om een multicultureel sportfeest als pilootproject te organiseren. “Sportmix” is een sportgebeuren dat aan autochtone en allochtone jongeren de kans biedt om ‘met en tegen elkaar’ te sporten. Respect creëren voor en tussen verschillende culturen is een belangrijke maatschappelijke doelstelling waartoe ook sport haar steentje wil bijdragen.

Organisatie

“Sportmix” werd georganiseerd door het Bloso in samenwerking met de stad Genk, de provincie Limburg en de Stichting Vlaamse Schoolsport.

Het programma bestond uit twee luiken: in de voormiddag werd een avonturentrophy aangeboden en in de namiddag kon men deelnemen aan een toernooi met keuze uit 5 sporttakken. Iedere deelnemer nam deel aan beide activiteiten.

Doelgroep

Allochtone en autochtone Vlaamse jongeren van de eerste en tweede graad secundair onderwijs (12 tot 16 jaar).

Deelnamecijfers

Tijdens deze 4^{de} editie namen op 21 oktober 421 leerlingen deel en op 22 oktober 403 leerlingen. De leerlingen waren afkomstig uit maar liefst 53 verschillende landen. Deze vaststelling toont het multiculturele karakter van het evenement aan.

In totaal kwamen 15 scholen van Vlaams-Brabant, Brussel, Antwerpen en Limburg naar Genk om aan dit multicultureel sportevenement deel te nemen.

Drukwerken en promotie

Er werden 2.600 affiches en 5.500 folders verdeeld via scholen, sportdiensten en organisaties van en voor allochtonen.

Ook via de Bloso-website en de nieuwsbrief van de Stichting Vlaamse Schoolsport werd dit evenement gepromoot.

10. Vlaanderen Wandelt

Op 11/11/2010 werd Vlaanderen Wandelt georganiseerd in de Vlaamse steden en gemeenten en in Brussel. Deze 5^{de} editie was een initiatief van het Bloso, Aktivia en de Vlaamse Wandelfederatie, in nauwe samenwerking met de gemeentelijke sportdiensten en de lokale wandelclubs.

71 gemeenten en/of wandelclubs hebben hun medewerking verleend, samen goed voor meer dan 70 wandelactiviteiten. Het knooppunt van deze 5^e editie werd in het Bloso-centrum Hazewinkel in de gemeente Willebroek georganiseerd.

Een overzicht van het aantal deelnemende gemeenten met wandelactiviteiten per provincie:

Antwerpen	25 van de 70 gemeenten (35,7%)
Limburg	8 van de 44 gemeenten (18,2%)
Oost-Vlaanderen	11 van de 65 gemeenten (17,0%)
Vlaams-Brabant en Brussel	11 van de 65 gemeenten (17,0%)
West-Vlaanderen	16 van de 64 gemeenten (25,0%)

Doelstelling

Vlaanderen Wandelt heeft als doel om in zo veel mogelijk Vlaamse steden en gemeenten en in Brussel mensen kennis te laten maken met de wandelsport. Samen met de gemeentelijke sportdiensten en lokale wandelclubs worden niet alleen de traditionele wandelactiviteiten (bewegwijzerde wandeltochten, themawandelingen, ...) gepromoot, maar ook nieuwe of niet alledaagse wandelinitiatieven zoals Nordic-Walking, GPS-wandelen, oriëntatiewandelen,

Deelnamecijfers

Voor deze 5^{de} editie hadden de organisatoren af te rekenen met bijzonder slechte weersomstandigheden. Desondanks mochten de organisatoren toch nog 13.932 wandelaars verwelkomen.

Aantal deelnemers per provincie tijdens de 5^{de} editie:

Antwerpen	4.360 deelnemers
Limburg	1.954 deelnemers
Oost-Vlaanderen	2.726 deelnemers
Vlaams-Brabant en Brussel	2.358 deelnemers
West-Vlaanderen	2.534 deelnemers

Totaal 13.932 deelnemers

Promotie en/of mediaondersteuning

- ◆ Tv-spots op de regionale zenders
Op alle 11 regionale zenders werd er in voltijds regime een tv-spot van Vlaanderen Wandelt uitgezonden. De uitzendingen vonden plaats tussen 28/10 en 10/11/2010.
- ◆ Website
Alle info over Vlaanderen Wandelt was terug te vinden op de website www.vlaanderenwandelt.be, de Bloso website, de website van Aktivia en de Vlaamse Wandelfederatie, de verschillende gemeentelijke websites en websites van wandelclubs.
- ◆ De Zondag
Op zondag 31/10/2010 verscheen in alle edities van 'De Zondag' een advertentie op A3 formaat.
- ◆ Publinieuws
In de regio rond het knooppunt te Willebroek, werd in Publinieuws, een lokale advertentiekraant, een advertentie op een volledige pagina (A3) geplaatst. Deze kraant heeft een oplage van 46.411 exemplaren.
- ◆ Drukwerken
 - Folder: formaat A4 (32 pagina's), oplage 4.500 ex.
Inhoud: doelstelling van Vlaanderen Wandelt, praktische informatie, een overzicht per provincie van de actieplaatsen met hun wandelaanbod en contactgegevens, ...
 - Affiche en opdruk affiche: 40 x 60 cm, oplage 3.100 ex.
 - Opdrukflyer: formaat A5, oplage 22.500 ex.
Deze flyer werd verspreid onder de medewerkende gemeenten en/of wandelclubs en was bedoeld om lokaal promotie te maken voor de eigen activiteiten die in het kader van Vlaanderen Wandelt georganiseerd werden.
 - Flyer knooppunt: formaat A5, oplage 5.000 ex. Deze flyer werd aangemaakt met specifieke informatie over de activiteiten die plaatsvonden op het knooppunt.

Promotiemateriaal

- ◆ Er werden bijkomend 4.600 bewegwijzeringspijlen verspreid onder de meewerkende wandelclubs (in 2009 werden er reeds een groot aantal pijlen verspreid onder de deelnemende wandelclubs). Deze pijlen moesten de deelnemers op de juiste wandelparcours houden.
- ◆ Er werden 44 specifieke vlaggen bijkomend aangekocht. Elke organisator ontving 1 vlag.
- ◆ Er werden 7.000 startkaarten bijbesteld. Ook hiervan was er nog stock over van de voorbije edities. De startkaarten werden verdeeld onder de meewerkende

wandelclubs. Wandelaars die hun volledig ingevulde startkaart na de wandeltocht deponeerden in de voorziene urne, maakten kans om een mooie en waardevolle prijs te winnen.

11. Vlaams Badmintonfestival

Doelstelling

Van vrijdag 3 t.e.m. zondag 5/12/2010 werd de 4^{de} editie van het Vlaams Badmintonfestival georganiseerd. Een grootschalig evenement met een zeer lage instapdrempel en puur recreatief van inslag. Deze 4^{de} editie werd voor de 2^{de} keer met een dag uitgebreid, namelijk een bijkomende dag op vrijdag voor kinderen uit het basisonderwijs (10j-12j). Op die manier kon de organisatie ook jongeren uit het basisonderwijs enthousiasmeren voor de badmintonsport en hen op een kwalitatieve manier initiatie aanbieden.

Organisatie

Het Vlaams Badmintonfestival is een organisatie van het Bloso, in samenwerking met de Vlaamse Badminton Liga (VBL) en de stad Antwerpen.

Doelgroep

Het evenement richt zich op vrijdag enkel naar de schoolgaande jongeren uit het basisonderwijs (10j-12j) en tijdens het weekend tot recreatiesporters van alle leeftijden en alle (recreatieve) niveaus. Iedereen met een recreatieve ingesteldheid kan deelnemen aan het Vlaams Badmintonfestival. Volgende disciplines werden aangeboden: dames enkel, heren enkel, dames dubbel, heren dubbel, gemengd dubbel, een familiereeks, een seniorenreeks en een beginnerreeks enkel en dubbel. Bij deze 2 laatste reeksen werd geen rekening gehouden met geslacht of leeftijd, enkel het spelniveau telde. Ook voor spelers met een handicap was opnieuw een specifieke reeks voorzien. Deze G-reeks werd op zondagvoormiddag georganiseerd waarbij er tevens een demonstratie rolstoelbadminton plaatsvond.

Promotie- en/of mediaondersteuning

- ◆ Voor het Vlaams Badmintonfestival werd een nieuwe wervende tv-spot (30 sec) aangemaakt. Deze spot werd in voltijds regime uitgezonden op de 11 regionale zenders van 15 tot 26/11/2010.
- ◆ Op woensdag 17/11/2010 werd er in de centrale inkomhal van het Centraal Station van Antwerpen voor een promotiestunt gezorgd. Er werd een badmintonterrein geplaatst waar gedurende de ganse namiddag demonstratiewedstrijdjes werden gespeeld door de leerlingen van de topsportschool. Promotieflyers en balpennen werden aan voorbijgangers uitgedeeld. Als extra blikvanger vond er een demowedstrijd plaats waarbij de BV's Pieter Embrechts en Dimitri Leue het samen opnamen tegen Wouter Claes en Nathalie Descamps, de bronzen medaillewinnaars op het EK Badminton 2010.
- ◆ Deelnemers konden zich vooraf inschrijven op de Bloso-website of via het inschrijvingsformulier in de brochure.
- ◆ Inschrijven was ook mogelijk via een 'insert' in de Antwerpse stadskrant 'De nieuwe Antwerpenaar'.
- ◆ Alle badmintonclubs aangesloten bij de VBL werden aangeschreven.
- ◆ Er werd gemaild naar al de deelnemers van de voorbije editie.

- ◆ In de Zondagskrant van 28/11/2010 werd een paginagrote advertentie opgenomen.
- ◆ De achterzijde van 60 lijnbussen, die in en om de stad Antwerpen reden, werden bestickerd.
- ◆ Van 10 tot 16/11/2010 werd de nieuwe tv-spot getoond in al de Kinopolis en Metropolis bioscoopzalen voorafgaand aan de start van een filmvoorstelling.
- ◆ Op een brug over de Antwerpse ring werden gedurende 2 weken, 2 opleggers geplaatst die voorzien werden van een promotiezeil met een afmeting van 12 x 2,30 meter.

Drukwerken

Er werden 2.500 affiches (2.000 voor het weekend en 500 voor vrijdag) aangemaakt en verspreid in gans Vlaanderen via de Bloso-inspectiediensten, de VBL en de stad Antwerpen.

In totaal werden 43.000 folders met alle nodige informatie verspreid via badmintonclubs en gemeentelijke en provinciale sportdiensten, Antwerpse scholen en de Bloso-centra, evenals op Bloso-evenementen en evenementen van partners.

Promotiemateriaal

- ◆ De deelnemers aan het weekend kregen een fleece muts en twee sportdrankjes. De kinderen die op vrijdag deelnamen, kregen een fleece sjaal en een sportdrankje.
- ◆ Tijdens het weekend werden per halvedagsessie 15 badmintonrackets verloot.
- ◆ De winnaars van elke discipline per halvedagsessie kregen een rugzak of een sporttas.

Deelnamecijfers

Op vrijdag 3/12/2010 namen 703 kinderen deel, goed voor een volledige bezetting. Aan het festival tijdens het weekend, namen 671 personen deel: 429 mannen en 242 vrouwen, samen goed voor 961 deelnames. Sommigen namen immers deel aan meerdere sessies. De jongste deelnemer was 7 jaar en de oudste 80.

De voorbije edities hebben aangetoond dat er steeds grote verschillen qua deelname zijn tussen de verschillende disciplines.

Het aantal deelnames per discipline zag er als volgt uit:

Discipline	Aantal deelnames
Dames enkel	14
Heren enkel	96
Dames dubbel	78
Heren dubbel	224
Gemengd dubbel	220
Familiereeks	102
Seniorenreeks	60
Instapreeks enkel	50
Instapreeks dubbel	92
G-reeks	25
Totaal	961

8. SCHOOLSPOORT

De beheersovereenkomst tussen het Bloso en de Vlaamse Regering voorziet in het afsluiten van een samenwerkingsovereenkomst tussen het Bloso en de Stichting Vlaamse Schoolsport. (artikel 7 – Beleidsmatig en financieel kader – punt 1 – ‘Onderlinge samenwerking project 1; en in uitvoering van de strategische doelstelling – punt 5 – ‘Het voeren en coördineren van de sportpromotie op Vlaams niveau’ – operationele doelstelling punt 5.5).

Daartoe werd het Vlaams Bureau Schoolsport opgericht, zijnde een samenwerkingsverband tussen het Bloso en de Stichting Vlaamse Schoolsport (conform artikel 5,§1,4°, van het besluit van de Vlaamse Regering van 20/7/94 tot uitvoering van het decreet van 1/12/1993 betreffende de erkenning en subsidiëring van de Stichting Vlaamse Schoolsport).

Op 30/6/2008 werd een nieuwe samenwerkingsovereenkomst afgesloten tussen het Bloso en de Stichting Vlaamse Schoolsport. Deze samenwerkingsovereenkomst is van kracht vanaf 1/7/2008 en vervangt het vorige protocol van 1/1/1994.

Het Vlaams Bureau Schoolsport heeft in 2010 beslist om naast de evenementen zoals de ‘Sportprikkel’, de ‘Avonturentrophy voor Scholen’, de ‘Gordel voor Scholen’ en de ‘Vlaamse veldloopweek voor Scholen’, de inspanningen inzake schoolsportpromotie van de schoolsportgangmakers, leerkrachten L.O. en de schooldirecties, verder te ondersteunen. Daarnaast werd in 2010 ook het project ‘Brede School met sportaanbod’ (ex Follo) verder ondersteund door het Bloso.

1. ‘Brede school met sportaanbod’

Op 5/6/2003 werd door de toenmalige minister bevoegd voor sport beslist om het reeds bestaande Follo-project (Flexibele opdracht van de leerkracht lichamelijke opvoeding) te heroriënteren en structureel te verankeren binnen het Bloso. Daarom werd beslist dit project op te nemen in de werking van het Vlaams Bureau Schoolsport (opdrachtgever). Er werd tevens beslist om 10 leerkrachten L.O. halftijds in te schakelen voor de begeleiding van de lokale werking (kernwerking van de Stichting Vlaamse Schoolsport), alsook (op termijn) voor de sportpromotie in het hoger onderwijs. Vanaf 1/9/2004 wordt de verloning van de 10 halftijdse Follo’s door het Bloso aan het departement Onderwijs terugbetaald. Bovendien werd door het Bloso ook voorzien in werkingskosten. Op 9/7/2004 werden door de toenmalige minister van onderwijs nog eens 10 Follo leerkrachten aan het reeds bestaande contingent van 10 Follo’s toegevoegd. De loonlast van deze 10 bijkomende Follo’s werd gedragen door het departement Onderwijs. Het totale contingent bedroeg toen 20 Follo-leerkrachten. De Follo-leerkrachten werden door het Vlaams Bureau Schoolsport tijdens ieder volgend schooljaar op geregelde tijdstippen geëvalueerd. Kandidaten die om diverse redenen te kennen gaven te willen stoppen met het Follo-project werden vervangen.

Tijdens het schooljaar 2008/2009 werd het contingent van 20 Follo leerkrachten uitgebreid met 7 Follo leerkrachten waardoor het totaal op 27 werd gebracht.

De opdracht van de Follo-leerkrachten wordt als volgt omschreven:

- ◆ Uitbouw en ondersteuning van de schoolsport, in het bijzonder de kernwerking of de lokale schoolsport.
- ◆ In functie van het maatschappelijk belang van de (school)sport bruggen bouwen tussen de schoolsport en de clubsport (= promotie en samenwerkingsverbanden

tussen beide en dit in twee richtingen; het is ook de bedoeling dat het aanbod in sportclubs aangepast wordt aan alle jongeren)

- ◆ De link leggen met het vakgebied L.O.

De loonlast van 10 Follo's werd van bij de start van het project door het departement Onderwijs gedragen. Sinds het project werd verankerd binnen de werking van het Vlaams Bureau Schoolsport, werden door het Bloso (Sport) de nodige werkingsmiddelen voorzien en werden de lonen van de bijkomende Follo's terugbetaald aan het departement Onderwijs.

Begin juli 2010 werd het Bloso, via het kabinet van de Vlaamse minister van Onderwijs, op de hoogte gebracht dat het aantal detacheringen binnen Onderwijs met 50 % werd verminderd en dat het contingent "Brede school met sportaanbod" (10 detacheringen betoelaagd door onderwijs) werd geschrapt met ingang van 01/09/2010.

Vanuit de sector Sport kon de financiële loonlast van 10 bijkomende Follo's onmogelijk gedragen worden. Er werden wel extra inspanningen gedaan om 3 bijkomende Follo's op te vangen in het Bloso-contingent. Ook door SVS (Stichting Vlaamse Schoolsport) werd een extra inspanning gedaan om de detachering van 2 Follo's te financieren. 22 van de oorspronkelijke 27 Follo leerkrachten konden aldus tijdens het schooljaar 2010-2011 hun activiteiten voortzetten.

Proeftuin 'Brede School met Sportaanbod'

Sinds het schooljaar 2008-2009 is dit project 1 van de 5 proeftuinen Sport die binnen het kader van het participatiedecreet worden ondersteund.

De proeftuin "Brede School met Sportaanbod" richt zich op een verhoogde sportparticipatie van kinderen en jongeren en beoogt een laagdrempelig sportaanbod dat kinderen en jongeren stimuleert om een life-time sportief engagement aan te gaan. Die doelstelling wordt bewerkstelligd via de uitbouw van een breed netwerk waarin scholen, lokale overheden en lokale sportactoren een geïntegreerde sportieve leer- en leefomgeving vormen.

Het departement Cultuur, Jeugd, Sport en Media van de Vlaamse overheid dat de 5 proeftuinen opvolgt kende op 14 juli 2010 aan de Universiteit Gent de opdracht toe voor het uitvoeren van een tussentijdse evaluatie van de proeftuinen Sport binnen het decreet houdende flankerende en stimulerende maatregelen ter bevordering van de participatie in cultuur, jeugdwerk en sport.

Het rapport van deze tussentijdse evaluatie werd ingediend bij het departement op 19 november 2010.

Er werd nagegaan in welke mate de proeftuinprojecten en dus ook de proeftuin 'Brede School met sportaanbod' binnen de proeftuinen Sport de overeengekomen doelstellingen realiseren en er werd onderzocht in welke mate de verschillende projecten binnen de proeftuinen efficiënt, effectief, duurzaam en professioneel zijn. De aanbevelingen van het rapport worden verder opgevolgd door het Vlaams Bureau Schoolsport.

2. Actie schoolsport op Vlaams niveau

'Schoolsport geeft kleur' (2007-2010)

De schoolsportpromotieactie 'Schoolsport geeft kleur', liep over drie schooljaren en was in 2009-2010 aan haar derde en laatste schooljaar toe.

'Schoolsport geeft kleur' werd opgebouwd op basis van 10 actiepunten die een leidraad moesten vormen voor een goede schoolsportwerking. De actiepunten 1,2,3 en 4 dienden steeds opgenomen te worden in de jaarlijkse planning. Van de andere actiepunten dienden er elk schooljaar minimum 2 gekozen te worden om na 3 jaar alle actiepunten gerealiseerd te hebben.

De 10 actiepunten waren:

- ◆ Een structurele basis voor schoolsport voorzien
- ◆ Het stimuleren van een beleidsmatige aanpak van een 'Fitte school'
- ◆ Extra sportmomenten binnen de lessen organiseren
- ◆ Deelnemen aan SVS-activiteiten op woensdagnamiddag
- ◆ Stimuleren van leerlingenparticipatie
- ◆ Actieve verplaatsing van en naar de school promoten
- ◆ Organiseren van sportieve vrije momenten
- ◆ Naschoolse sport voorzien
- ◆ Brug met de sportclubs slaan
- ◆ Schoolsport geeft kleur : multiculturele waarden, fair play....

Evaluatie

Voor de 3de editie van de schoolsportpromotieactie 'Schoolsport geeft kleur' werden tijdens de apotheose op 17 juni in Gent 1.867 basisscholen en 438 secundaire scholen gelauwerd.

Na het beëindigen van deze driejarige schoolsportactie 'Schoolsport geeft kleur' kunnen op basis van de beschikbare cijfergegevens volgende algemene conclusies getrokken worden :

a) Vergelijking tussen de onderwijsniveaus:

Het deelnamepercentage (inclusief het buitengewoon onderwijs) van het aantal basisscholen lag veel hoger dan dit van het secundair. Voor het volledige basisonderwijs lag dit rond de 70 % en voor het secundair onderwijs rond de 40 %. Voor het buitengewoon onderwijs lag het deelnamepercentage boven de 60%.

b) Vergelijking tussen de verschillende schooljaren:

De deelnamepercentages van het totaal aantal deelnemende scholen (basis + secundair) schommelen per schooljaar slechts gering.

c) Vergelijking met de vorige driejarige schoolsportactie 'Schoolsport doe je niet alleen':

In het basisonderwijs werd enkel tijdens het eerste schooljaar van de voorbije actie 'Schoolsport geeft kleur' ('07-'08) het deelnamepercentage van de vorige actie 'Schoolsport doe je niet alleen' geëvenaard. Tijdens de laatste 2 schooljaren van de voorbije actie lag het totale deelnamepercentage telkens enkele procenten lager dan tijdens de vorige driejaarlijkse actie.

In het secundair onderwijs werd een omgekeerde trend vastgesteld. Daar waar tijdens 'Schoolsport doe je niet alleen' gestart werd met 260 deelnemende scholen tijdens het schooljaar '04-'05, is dit tijdens de voorbije actie 'Schoolsport geeft kleur' elk schooljaar gestegen tot 438 tijdens het schooljaar '09-'10.

‘10 voor schoolsport’ (2010-2013)

In september 2010 werd gestart met een nieuwe schoolsportactie ‘10 voor schoolsport’. Deze actie bundelt eveneens 10 actiepunten, gericht op een coherent, duurzaam en resultaatgericht schoolsportbeleid.

De 10 weerhouden actiepunten zijn geclusterd rond 3 centrale thema’s: Samen – Gezond – Sporten.

Cluster 1: Samen

- ◆ Actiepunt 1 : ‘Samen werken : netwerken op school’
- ◆ Actiepunt 2 : ‘Samen met leerlingen : leerlingenparticipatie’
- ◆ Actiepunt 3 : ‘Samen met de lokale sportsector : de brug met de sportclubs’

Cluster 2: Gezond

- ◆ Actiepunt 4 : ‘Fysieke fitheid’
- ◆ Actiepunt 5 : ‘Actieve verplaatsing’
- ◆ Actiepunt 6 : ‘Fair play, diversiteit en welbevinden’

Cluster 3: Sporten

- ◆ Actiepunt 7: ‘Sport tijdens de uren’
- ◆ Actiepunt 8: ‘ Sport tijdens de vrije momenten’
- ◆ Actiepunt 9: ‘ Sport na de uren’
- ◆ Actiepunt 10: ‘Sport op woensdagnamiddag’

Deze actie loopt eveneens over 3 schooljaren: van 2010-2011 tot 2012-2013. De bedoeling is dat elk schooljaar rond ten minste 8 van de 10 actiepunten gewerkt wordt en er tastbare resultaten kunnen voorgelegd worden. Het schoolteam is vrij om te bepalen welke initiatieven, welke modellen of suggesties van ieder actiepunt zo ruim mogelijk zullen worden uitgewerkt.

De scholen die de beoogde doelstellingen behalen worden opnieuw uitgeroepen tot laureaatschool van de actie en worden op het einde van ieder schooljaar gehuldigd.

Promotie en/of mediaondersteuning

Voor de actie ‘10 voor schoolsport’ werd bij de start van het schooljaar in september 2010 het volgende promotiemateriaal aangemaakt :

- ◆ Voor alle scholen een A4 infofolder (4.000 ex).
- ◆ Voor alle scholen werden opdrukaffiches voorzien. (10.000 ex).
- ◆ Aankondiging van deze actie op de websites van het Bloso en de Stichting Vlaamse Schoolsport.
- ◆ Een website werd ontwikkeld waarop de scholen de administratieve opvolging van hun dossier kunnen ingeven en verder opvolgen.
- ◆ Iedere school die inschreef voor de actie ‘10 voor schoolsport’ kreeg eveneens enkele mooie clipboards cadeau.

3. Schoolsportevenementen

In 2010 werden de schoolsportevenementen : de Sportprikkel, de Avonturentrophy voor Scholen, de Gordel voor Scholen en de Vlaamse Veldloopweek voor Scholen opnieuw georganiseerd. Deze evenementen zijn het resultaat van een intensieve samenwerking tussen de Stichting Vlaamse Schoolsport en het Bloso.

Sportprikkel

Doelgroep

Leerlingen van de laatste graad secundair onderwijs (16-18 jaar)

Doelstelling

De actie “Sportprikkel” (vroeger 100 sportkriebels) werd in 2010 voor de 18^{de} maal georganiseerd door de Stichting Vlaamse Schoolsport i.s.m. het Bloso. Met deze actie werd de doelgroep geprikkeld om aan sport te blijven doen, ook na het secundair onderwijs.

Deze sportieve happenings vonden plaats in één van de universitaire of niet-universitaire opleidingsinstituten voor lichamelijke opvoeding. De activiteiten zijn tevens een kennismaking op sportief vlak met het hoger onderwijs. Het programma van deze sportprikkeldagen werd door de studenten van de universiteiten en de hogescholen zelf opgesteld en de sportactiviteiten werden door hen zelf geïnitieerd. In het hoger onderwijs, waarin de laatstejaarsscholieren terechtkomen, is er structureel geen lichamelijke opvoeding voorzien in het lessenspakket. Elke student is dus zelf verantwoordelijk voor zijn of haar fysieke fitheid. Daarom werd aan elke deelnemer van de ‘Sportprikkel’ een folder met sportadvies aangeboden. In deze folder ‘sport en studie moeten kunnen’, wordt duidelijk gemaakt dat sporten belangrijk en gezond is. Verder werd aan de scholieren de kans geboden ruime informatie in te winnen over de mogelijkheden om te sporten in de universitaire en niet-universitaire instellingen.

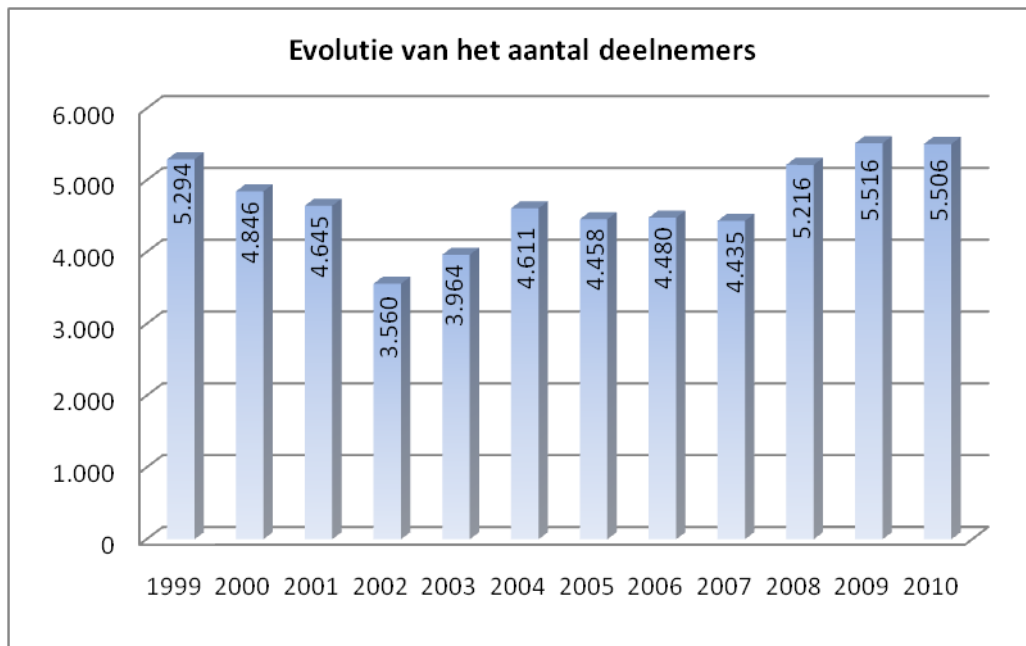
Promotie en/of mediaondersteuning

Volgend promotiemateriaal werd specifiek voor deze actie opgemaakt:

- ◆ Een promotiefolder (quadri – 4.000 ex.) werd door SVS verzonden naar alle secundaire scholen en naar alle leerkrachten L.O. van het secundair onderwijs. Het Bloso verzorgde de mailing naar alle Vlaamse gemeentelijke sportdiensten en sportfunctionarissen.
- ◆ Een opdrukaffiche en opdrukfolders (quadri) werden aangemaakt op 1.500 ex. Deze werden uitgedeeld aan de organiserende instituten.
- ◆ Deze actie werd aangekondigd op de website van het Bloso en de Stichting Vlaamse Schoolsport
- ◆ Een sportadvies (quadri) werd aangemaakt voor alle deelnemende leerlingen (5.500 ex.)

Deelnamecijfers

Uit onderstaande grafiek blijkt dat opnieuw de grens van 5.000 deelnemers is overschreden. In 2010 namen er 5.506 leerlingen (uit 55 secundaire scholen) deel en organiseerden 13 opleidingsinstituten een ‘Sportprikkeldag’. De XIOS Hogeschool Hasselt heeft in 2010 zelfs 2 ‘Sportprikkeldagen’ georganiseerd . Zo kwamen we in 2010 in totaal aan 14 ‘Sportprikkeldagen’. Dit is 1 sportprikkeldag meer dan in 2009.



Evaluatie

Deze editie van de Sportprikkels werd grondig geëvalueerd en op basis van de beschikbare resultaten konden volgende conclusies getrokken worden :

- ◆ De vertegenwoordigers van de deelnemende universiteiten en hogescholen waren tevreden over de samenwerking met het Blosa en de Stichting Vlaamse Schoolsport. Volgens alle deelnemende instituten en de meeste deelnemende scholen past dit evenement perfect binnen de verwachte doelstellingen.
- ◆ 50 % van de ingeschreven scholen hebben de voorbije jaren meermaals deelgenomen aan de Sportprikkels.

Vlaamse Veldloopweek voor Scholen.

Doelgroep

Alle jongeren uit het basis- en secundair onderwijs.

Doelstelling

In 2010 vond in de week van 18 tot en met 26/9/2010 de 22^{ste} editie plaats van de Vlaamse Veldloopweek voor Scholen. Niet minder dan 207.556 jongens en meisjes tussen 6 en 18 jaar namen deel aan de plaatselijke veldlopen die in 280 Vlaamse gemeenten georganiseerd werden. In totaal nam 90 % van de Vlaamse gemeenten deel aan de Vlaamse Veldloopweek voor Scholen. De pilotgemeente was ditmaal Maasmechelen.

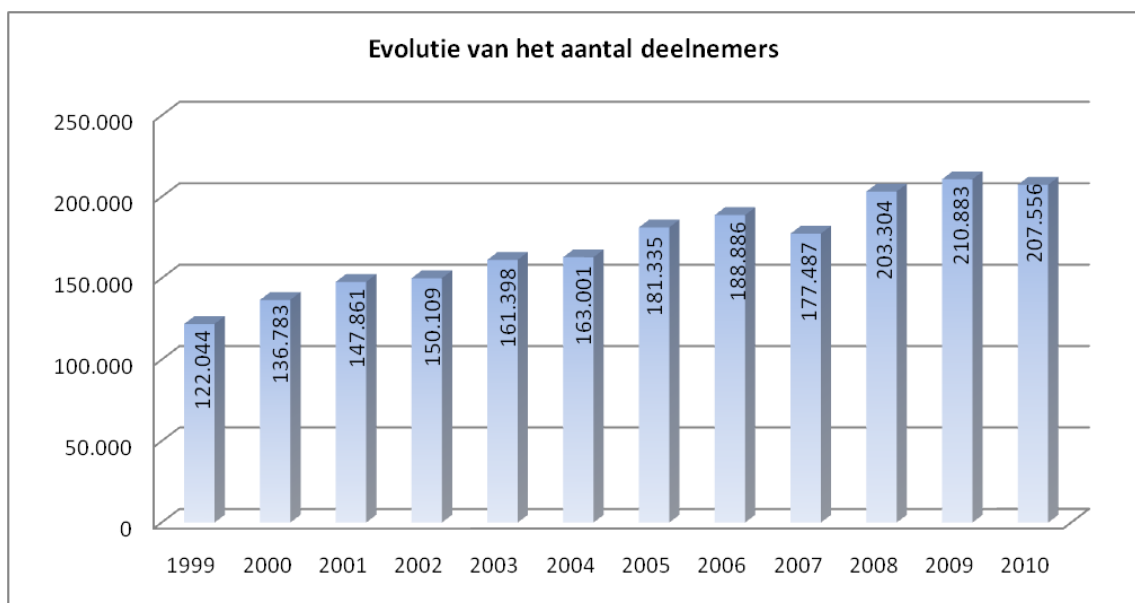
De Vlaamse veldloopweek voor scholen is geen doel op zich. Even belangrijk is de aanloopfase naar deze sportieve week; heel wat scholen werken immers tijdens de maand september aan de fysieke fitheid (vooral uithouding) van hun leerlingen.

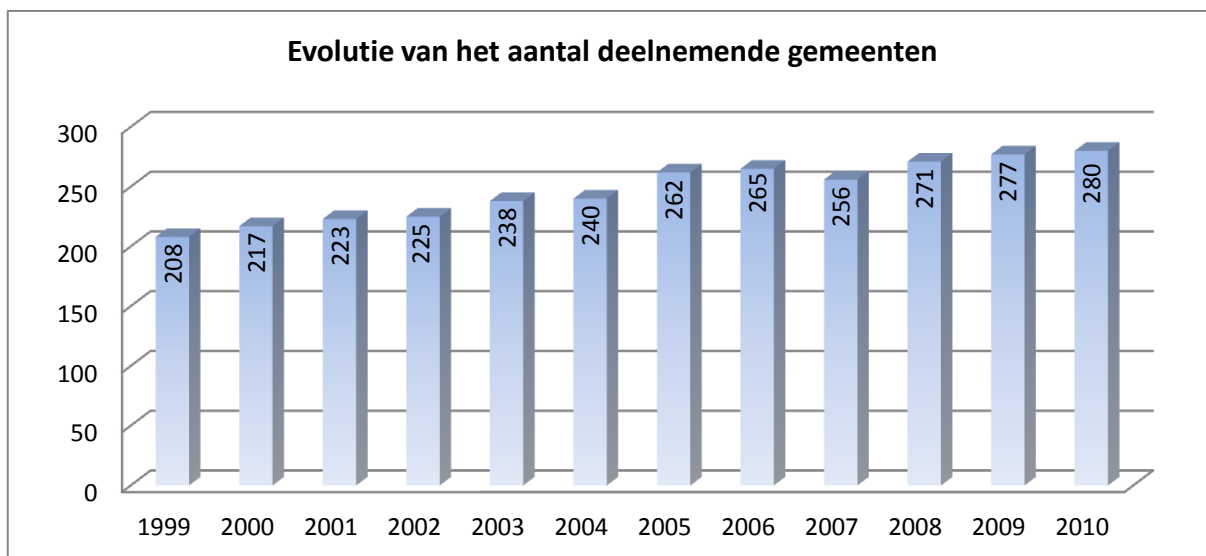
Promotie en/of mediaondersteuning

- ◆ Er werd een promotiefolder (quadri – 1.500 ex.) verzonden naar alle Vlaamse gemeenten en de atletiekclubs in Vlaanderen.
- ◆ Een promotiefolder voor de leerkrachten (quadri – 4.000 ex) van de deelnemende scholen werd aangemaakt.
- ◆ Een resultatenfolder (quadri – 1.200 ex.) werd naar alle Vlaamse gemeenten verstuurd.
- ◆ De Vlaamse Veldloopweek voor Scholen werd aangekondigd op de website van de Stichting Vlaamse Schoolsport en het Bloso - in mei, juni en september 2010.
- ◆ Er werden ten behoeve van de organisatoren ook een 10 tal infofiches opgemaakt die werden vermeld op de website.
- ◆ Er werd een persontmoeting georganiseerd op woensdag 22/9/2010 in Maasmechelen.
- ◆ Op provinciale infovergaderingen begin september 2010 met alle deelnemende gemeenten, werd toelichting gegeven bij de Vlaamse Veldloopweek en het logistiek materiaal werd verdeeld.
- ◆ Op alle startvergaderingen van de Stichting Vlaamse Schoolsport begin september 2010 werd de Vlaamse Veldloopweek nog eens onder de aandacht gebracht van de aanwezige schoolsportgangmakers.

Deelnamecijfers

In 2010 namen 175.742 jongeren deel uit het basisonderwijs en 31.814 jongeren uit het secundair onderwijs. In totaal namen dus 207.556 jongeren (uit 280 gemeenten) deel aan de 22^{ste} editie van de Vlaamse Veldloopweek voor Scholen.





Aan dit initiatief verlenen de Stichting Vlaamse Schoolsport (SVS), het Bloso, ISB, de Vlaamse Atletiekliga en tal van Vlaamse gemeentebesturen hun medewerking.

Dit evenement is een blijvend succes. Dit is in de eerste plaats toe te schrijven aan de goede samenwerking tussen de verschillende partners en aan de enthousiaste, welwillende inzet van de talrijke directies, schoolsportgangmakers, medewerkers, gemeentelijke sportdiensten en atletiekclubs.

Evaluatie

De 22^{ste} editie van de Vlaamse Veldloopweek voor Scholen werd grondig geëvalueerd en op basis van de beschikbare resultaten en cijfergegevens konden volgende conclusies getrokken worden :

- a) Wat het aantal organisaties en het aantal deelnemers betreft :
- ◆ Er kan gesteld worden dat ook deze editie positief was qua aantal deelnemers. Slechts een paar ingeschreven gemeenten hebben afgezegd en er is een status-quo qua aantal deelnemers.
 - ◆ Er is een stijging van het aantal gemeenten die organiseren : +3. 90 % van alle Vlaamse gemeenten organiseren nu een Vlaamse Veldloopweek voor Scholen.
 - ◆ Er is een (kleine) daling te noteren qua aantal deelnemers: - 3.098 (4,7%). Er waren vooral minder deelnemers uit het secundair onderwijs (- 4.423 of -12 %). In het basisonderwijs was er een lichte toename van het aantal deelnemende leerlingen (+1.325 deelnemers).
 - ◆ 72 % van de organisaties vallen op een lesdag. Jaarlijks neemt deze tendens toe in bijna alle provincies, maar in de ene provincie wel al wat meer dan in de andere. In Limburg en Vlaams-Brabant organiseert men het meest tijdens de lesuren, in West-Vlaanderen het minst.
 - ◆ Het grootste aantal deelnemers komt uit het basisonderwijs (85 %)
 - ◆ De verhouding deelname basis – secundair onderwijs is sinds 1996 zo goed als onveranderd gebleven. De redenen hiervoor kunnen zijn:

- * Het secundair onderwijs is moeilijk te bereiken in het algemeen en voor het uithoudingslopen in het bijzonder.
- * Niet elke gemeente organiseert voor het secundair onderwijs.
- * Het secundair onderwijs neemt minder makkelijk deel tijdens de lesuren.
- ◆ In totaal neemt 24 % van de schoolgaande jeugd in Vlaanderen deel. Dit deelnamepercentage varieert van 17 % in West-Vlaanderen tot 41 % in Limburg. Het al dan niet organiseren tijdens de lesuren speelt hierbij een belangrijke rol.
- ◆ Het aantal deelnemende scholen steeg (+ 4 %). In totaal nam 68 % van het totaal aantal scholen deel. In de helft van de gemeenten is er medewerking van een atletiekclub.

b) Algemene opmerkingen:

- ◆ De ‘Vlaamse veldloopweek voor scholen’ is een zéér sterk concept en een mooi voorbeeld van samenwerking tussen verschillende sportactoren/partners. De partners zullen in de toekomst concrete acties ondernemen om de deelname van het secundair onderwijs te stimuleren. Het is jammer dat niet alle gemeenten voor de secundaire scholen organiseren.
- ◆ De (uitgebreide) website met alle mogelijke info en de praktische fiches voor de organisatoren, werd als zeer positief ervaren.

Avonturentrophy voor Scholen

Doelgroep

De “Avonturentrophy voor Scholen” is een sportieve uitdaging voor leerlingen uit het secundair onderwijs die ouder zijn dan 15 jaar.

Doelstelling

Het Bloso en de Stichting Vlaamse Schoolsport organiseerden in het schooljaar 2009-2010 (in de maanden april en mei 2010) voor de 15^{de} maal de “Avonturentrophy voor Scholen” in de 5 Vlaamse provincies. De deelname was gratis en de scholen mochten zich inschrijven met maximaal 4 ploegen. Om de kwaliteit van dit evenement te waarborgen werden er maximaal 40 ploegen per trophy toegelaten. Elke ploeg bestond uit 6 leerlingen.

De ploegen moesten, binnen een opgelegde tijdsduur, 5 avontuurlijke proeven zo goed en zo snel mogelijk afleggen. Afhankelijk van de plaats werd uit volgende proeven een keuze gemaakt:

- ◆ klim-en speleoproef (behendigheid, kracht, lenigheid en snelheid);
- ◆ mountainbikerace (kracht, uithouding en weerstand);
- ◆ oriëntatielopen (uithouding en oriëntatie);
- ◆ waterproef met vloten (behendigheid en snelheid);
- ◆ waterproef met surfplanken (samenwerking en snelheid);
- ◆ geketende boomstammenloop (samenwerking en behendigheid);
- ◆ een spectaculair hindernissenparcours (behendigheid, snelheid en durf).

Omdat alle 40 ploegen deze proeven binnen de 3 uur moeten kunnen afleggen, werd een strak tijdschema uitgewerkt. De deelnemers dienden dan ook over een goede fysieke conditie te beschikken.

Per provincie en voor elke categorie (meisjes - jongens) werd de beste ploeg

uitgenodigd voor een speciaal avonturenweekend in Durbuy (van 1 t.e.m. 3/10/2010). Door lottrekking werd in elke provincie bovendien nog één bijkomende ploeg geselecteerd om aan dit weekend deel te nemen.

Promotie en/of mediaondersteuning

Volgend promotiemateriaal werd specifiek voor deze actie aangemaakt:

- ◆ Een promotiefolder (quadri – 2.100 ex.) die werd verzonden naar alle secundaire scholen in Vlaanderen en alle sportfunctionarissen en gemeentelijke sportclubs.
- ◆ Een affiche (quadri – 2.200 ex.) die werd verzonden naar alle scholen in Vlaanderen en alle Vlaamse sportfunctionarissen en gemeentelijke sportdiensten.
- ◆ De aankondiging van deze actie op de website van het Bloso en de Stichting Vlaamse Schoolsport.

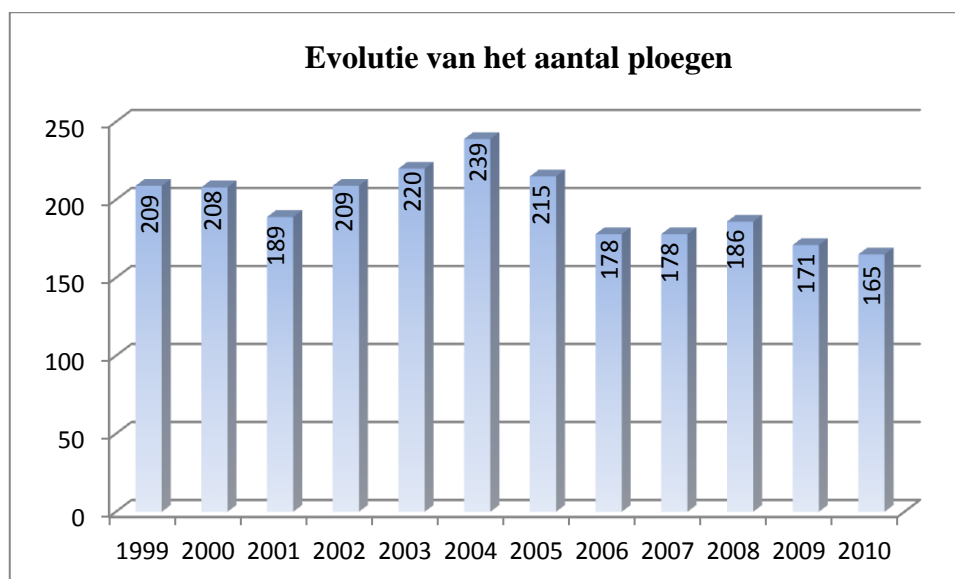
Data en locaties 2010

In 2010 werden er 5 trophy's georganiseerd, 1 in elke Vlaamse provincie. De trophy's vonden plaats op de volgende locaties en data :

- ◆ Woensdag 21/4/2010: Provinciesportcentrum 'De Gavers', Harelbeke
- ◆ Woensdag 28/4/2010: Bloso-centrum 'Kattevenia', Genk
- ◆ Woensdag 5/5/2010: Bloso-centrum 'Netepark', Herentals
- ◆ Woensdag 19/5/2010: Bloso-centrum Hofstade
- ◆ Woensdag 26/5/2010: Recreatiepark 'De Ster', Sint-Niklaas.

Deelnamecijfers

In totaal namen er 165 ploegen of 990 leerlingen (36 leerlingen minder dan in 2009) deel aan deze 15^{de} 'Avonturentrophy voor Scholen'. Het verminderd aantal ploegen heeft alles te maken met het feit dat de avonturentrophy in Sint-Niklaas niet is kunnen doorgaan vanwege de slechte weersomstandigheden waardoor het niet mogelijk was om deze trophy op een veilige manier te organiseren.



Evaluatie

Deze editie van de ‘Avonturentrophy voor Scholen’ werd grondig geëvalueerd en op basis van de beschikbare resultaten konden volgende conclusies getrokken worden :

- ◆ Wat de promotiematerialen betreft :
De promotiefolder werd door alle partners en scholen overzichtelijk bevonden. De posters werden veelvuldig gebruikt in de scholen. Voor de volgende editie zal een digitale versie van de folder verzonden worden naar de schoolsportgangmakers van alle secundaire Vlaamse scholen.
- ◆ Wat de locaties betreft :
De locaties zijn zeer goed gespreid over gans Vlaanderen. De geografische ligging van de locatie in Antwerpen (Blosocentrum ‘Netepark’ te Herentals) is niet echt ideaal, maar voorlopig is er geen beter alternatief.
- ◆ Wat deelnemers en begeleidende leerkrachten betreft:
De deelnemende scholen en begeleidende leerkrachten waren tevreden tot zeer tevreden over de organisatie, de invulling en de begeleiding van de parcours. Ook de deelnemende leerlingen waren zeer enthousiast.

Gordel voor Scholen

Projectomschrijving en periode

De Stichting Vlaamse Schoolsport, de provinciale sportdienst Vlaams-Brabant, de Vlaamse Gemeenschapscommissie en het Blosocentrum organiseerden in de laatste week van juni 2010 (18,21,22,24 en 25/6/2010) de 15^{de} editie van de Gordel voor Scholen in Overijse en Tervuren. Dit evenement werd georganiseerd met de steun van de Vlaamse overheid, de Vlaamse minister van Financiën, Begroting, Werk, Ruimtelijke Ordening en Sport, de Vlaamse minister van Onderwijs, Jeugd, Gelijke kansen en Brussel, het BIVV (Belgisch Instituut voor de Verkeersveiligheid) en de sportdiensten van Overijse en Tervuren.

Gedurende deze vijf dagen fietsten of wandelden jongeren uit gans Vlaanderen in klas- en schoolverband in de Vlaamse Rand van Brussel. Na de fiets- en wandelparcours namen de jongeren deel aan een 30-tal sporten (randanimatie) en elke dag werd afgesloten met een muzikaal optreden.

Doelstelling

Met dit schoolsportevenement beoogden de organisatoren meerdere doelstellingen:

- ◆ De promotie van het fietsen in het algemeen en van de fiets- en verkeersveiligheid in het bijzonder;
- ◆ Een sportief alternatief bieden voor de “klassieke” eindejaarsschoolreizen en dit op een pedagogisch verantwoorde manier;
- ◆ Bijdragen tot het milieubewustzijn van de jeugd;
- ◆ De jongeren nog een laatste stimulans meegeven om ook in hun grote vakantie sportief bezig te zijn.
- ◆ De jongeren sensibiliseren voor “Dé Gordel” in september en hen aanmoedigen om zich daar in de vakantiemaanden sportief op voor te bereiden.

Doelgroep

Alle leerlingen uit het basis-, secundair en buitengewoon onderwijs konden deelnemen. De fietsparcours stonden enkel open voor de leerlingen uit het secundair onderwijs en de 3^{de} graad van het lager onderwijs. Het verkeersvrij fietsparcours in het park van Tervuren werd enkel opengesteld voor de leerlingen uit de 2^{de} graad van het basisonderwijs.

Programma – aanbod

Op basis van de ervaring van de voorbije jaren en vanuit de voortdurende bezorgdheid om een optimale veiligheid te kunnen waarborgen werd beslist om de onderscheiden leeftijdsgroepen opnieuw elk op een andere dag aan bod te laten komen.

De wandelingen, de sportieve randanimatie en het optreden werden uitgewerkt op maat van de verschillende doelgroepen. Voor ieder parcours werd er speciaal rekening gehouden met de leeftijd van de deelnemers.

Vrijdag 18 en maandag 21 juni werden voorbehouden voor de kleuters uit de 3de kleuterklas en de leerlingen uit het 1ste en 2de leerjaar.

De volgende vijf wandelingen werden aangeboden:

- ◆ de kabouterboswandeling van 3 km voor de kleuters van de derde kleuterklas;
- ◆ de avontuurlijke piratentocht of de sprookjeswandeling, beide 5 km, voor de leerlingen van het 1ste leerjaar;
- ◆ de indianenroute of de sport-stripwandeling van 7 km voor de leerlingen van het 2de leerjaar.

Dinsdag 22 juni werd voorbehouden voor de leerlingen met een beperking.

Deze dag werd uitgewerkt samen met experts van de Vlaamse Gehandicaptenliga en Recreas. De leerlingen konden terecht op:

- ◆ de sprookjeswandeling van 5 km;
- ◆ de “WK voetbalwandeling” van 6 km of
- ◆ een fietsparcours van 6 km, volledig uitgestippeld binnen het park van Tervuren.

Donderdag 24 en vrijdag 25 juni waren voorbehouden voor de leerlingen uit het basisonderwijs van 9 tot 12 jaar en de leerlingen uit het secundair onderwijs. De deelnemers konden terecht op grotendeels beveiligde fiets - en wandelparcours op het grondgebied van Overijse, Huldenberg, Ijzer, Duisburg, Vossem, Hoeilaart, Groenendaal, Bezemhoek, Oudergem, Jezus-Eik en Tervuren voor:

- ◆ de WK voetbalwandeling van 10 km;
- ◆ de druivenwandeling van 15 km;
- ◆ een verkeersvrij fietsparcours van 15 km voor de leerlingen uit de 2de graad van het basisonderwijs;
- ◆ een fietsparcours van 25 km, 30 km of 35 km.

In het park van Tervuren werd elke dag een uitgebreid randanimatieprogramma aangeboden met een 30-tal sportactiviteiten. De dag werd telkens afgesloten met een openluchtconcert. Zo stond voor de allerkleinsten een grote kindershow op het programma, en sloot “Silver” de andere 3 dagen van de ‘Gordel voor Scholen’ af.

Veiligheid

Volgende initiatieven werden door de organisatoren genomen om de veiligheid te garanderen:

- ◆ Alle parcours werden op voorhand onderzocht op veiligheid, in overleg met de politiediensten. Gevaarlijke punten werden extra beveiligd met signalisatie, seingevers en politiemensen.
- ◆ Alle parcours werden duidelijk bewegwijzerd en voorzien van kilometerpalen.
- ◆ Alle leerkrachten kregen een duidelijk plan mee waarop de parcours, controleposten en picknickplaatsen aangeduid waren.
- ◆ Op de controleposten van de fietsparcours waren fietsherstellers aanwezig om kleine herstellingen uit te voeren.
- ◆ Interventiewagens stonden stand-by op de verschillende parcours om indien nodig kinderen en fietsen op te halen.
- ◆ Een crisiscentrum stond via een radiocommunicatiesysteem in verbinding met deze interventiewagens enerzijds en met alle lokale politiediensten en veiligheidsdiensten en het Vlaamse Kruis anderzijds.
- ◆ Alle deelnemende scholen kregen op voorhand een noodplan met duidelijke richtlijnen die gevolgd dienen te worden bij een noodgeval.
- ◆ Een VMP (vooruitgeschoven medische post) werd in Tervuren opgericht. Een urgentiearts maakte deel uit van dit EHBO-team.
- ◆ De organisatie stond in voor het transport van de leerlingen en de fietsen naar en van de Gordel voor Scholen. Er werden meer dan 600 bussen en meer dan 80 vrachtwagens ingeschakeld.
- ◆ Een specifiek veiligheidsdraaiboek werd opgemaakt en met de lokale politie en partners werd een specifieke veiligheidsvergadering georganiseerd.

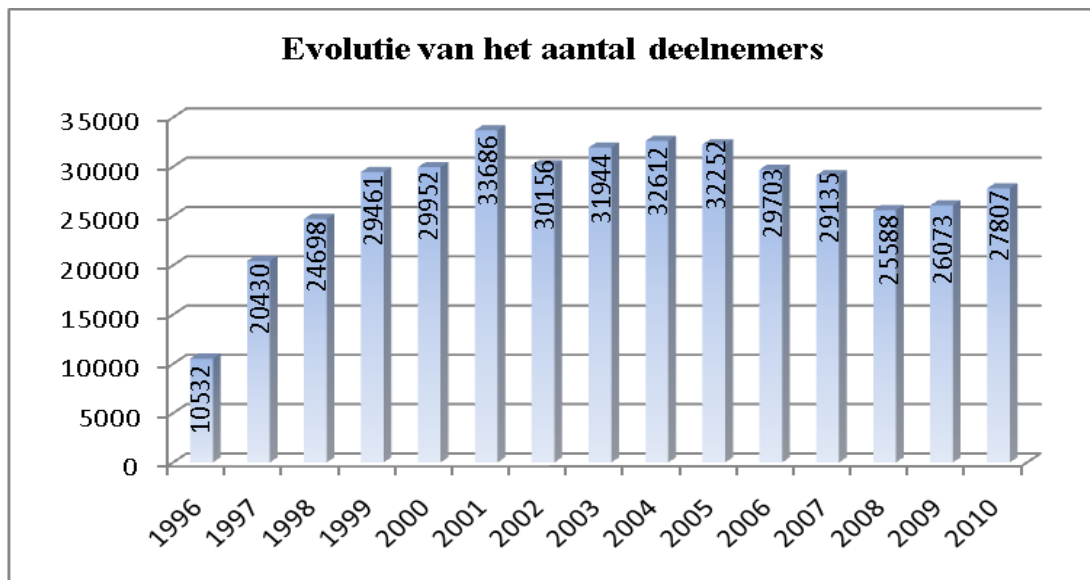
Promotie en/of mediaondersteuning

Volgend promotiemateriaal werd specifiek voor deze actie aangemaakt:

- ◆ Een promotiefolder (quadri: 7.000 ex.) voor alle basisscholen en secundaire scholen, directies, leerkrachten L.O. en schoolsportgangmakers in Vlaanderen.
- ◆ Een PR-map met infobundel (quadri : 1.000 ex.), voor alle deelnemende scholen en voor de persontmoeting.
- ◆ Deelnemingskaartjes (quadri: 30.000 ex) voor de deelnemende leerlingen.
- ◆ Een affiche 'Gordel voor Scholen' (quadri: 4.200 ex., formaat 70x50 cm). Deze affiche werd verspreid in alle scholen van het basis- en secundair onderwijs.
- ◆ Een tv-spot (30 sec). Deze spot werd van woensdag 2/6/2010 tot en met dinsdag 15/6/2010 uitgezonden op alle 11 regionale tv-zenders in Vlaanderen en Brussel.
- ◆ De aankondiging van de Gordel voor Scholen op de startvergaderingen van de Stichting Vlaamse Schoolsport in september 2009.
- ◆ De aankondiging van de Gordel voor Scholen op de website van Bloso en de Stichting Vlaamse Schoolsport .
- ◆ Plannen van de parcours voor alle begeleiders, organisatoren, veiligheidsdiensten enz....
- ◆ Bovendien werd een persontmoeting georganiseerd op 1/6/2010, waarop de landelijke en regionale pers werd uitgenodigd.

Deelnamecijfers

27.807 deelnemers (25.292 leerlingen en 2.515 leerkrachten) uit 367 scholen namen deel aan deze 15^{de} editie. 22.200 kinderen en 1.957 begeleiders kwamen uit het kleuter- en basisonderwijs en 1.093 jongeren en 84 begeleiders uit het secundair onderwijs. Op de dag voor de leerlingen met een beperking namen 1.999 jongeren en 474 begeleiders deel. De grootste belangstelling ging opnieuw naar het wandelen met 21.644 deelnemers (inclusief begeleiders). 6.163 deelnemers schreven in voor het fietsen.



De grootste groep deelnemers kwam uit de provincie Vlaams-Brabant en Brussel (18.548), in dalende volgorde volgden dan de provincies Oost-Vlaanderen (4.725), Antwerpen (2.154), West-Vlaanderen (1.968) en ten slotte Limburg (412).

De 367 deelnemende scholen kwamen uit alle onderwijsnetten en uit de vijf Vlaamse provincies: 335 scholen uit het basis- en kleuteronderwijs, 7 scholen uit het secundair onderwijs en 25 scholen uit het bijzonder onderwijs. Dé topdag van deze 15^{de} editie qua deelnemersaantal was donderdag 24 juni met 8.325 deelnemers.

Evaluatie

In een eerste fase werd tijdens dit evenement een dagelijkse interne evaluatie gemaakt door de coördinatoren en de diverse verantwoordelijken van het crisiscentrum, de parcours, de randanimatie, transport en parkings, centraal terrein, het Vlaamse Kruis en het algemeen secretariaat.

In een tweede fase werden er specifieke vragenlijsten opgesteld en verstuurd naar de medeorganisatoren (partners), de medewerkers en de deelnemende scholen.

Naar de 330 deelnemende scholen werd een vragenlijst verstuurd. 107 vragenlijsten werden ingevuld terugbezorgd. Hierbij dient rekening gehouden met het feit dat sommige scholen op meerdere dagen deelnamen.

Ten slotte werd op 7/10/2010 een evaluatievergadering gehouden met de medeorganisatoren en medewerkers die een coördinerende functie hadden. Op deze evaluatievergadering werden de resultaten van de bevraging besproken.

Uit deze evaluatie werden volgende algemene conclusies getrokken:

De Gordel voor Scholen is nog steeds een succes en dit is vooral te danken aan het unieke concept. De scholen krijgen een ‘kant-en-klaar’ sportief en pedagogisch pakket aangeboden: het transport van zowel de leerlingen als de fietsen, diverse wandel- en fietsparcours, sportieve, avontuurlijke en educatieve randanimatie, een gratis drankje, een praktisch aandenken en ten slotte een muzikaal optreden van een bekende Vlaamse groep.

Wat de deelname betreft :

- ◆ In totaal waren er 27.807 deelnemers, dit is een stijging van 1.700 deelnemers t.o.v. 2009. Dit is deels toe te schrijven aan de verplaatsing van de dag voor jongeren met een beperking naar dinsdag (dit is een stijging van 500 deelnemers t.o.v. 2009);
- ◆ In totaal namen er aan deze editie 30 scholen meer deel;
- ◆ Er was een lichte stijging bij de wandelaars, maar ook een lichte daling bij de fietsers. Het blijft zeer moeilijk scholen te overtuigen om te fietsen;
- ◆ Bij vergelijking van het aantal deelnemers per provincie blijft Vlaams-Brabant koploper, gevolgd door Oost-Vlaanderen, West-Vlaanderen staat op de derde plaats, Antwerpen neemt een vierde plaats en Limburg sluit het rijtje;
- ◆ Het aantal deelnemende scholen uit Brussel is nagenoeg hetzelfde gebleven. Dit is opmerkelijk als we rekening houden met het feit dat de Brusselse scholen gratis deelnamen in 2009, maar dat dit niet meer het geval was in 2010.

Wat de organisatie betreft:

- ◆ Het door de organisatie aangeboden transport wordt zeer positief onthaald.
- ◆ De sportieve randanimatie wordt zeer positief geëvalueerd met de opmerking dat ze langer open zou moeten blijven. Dit zal worden bijgestuurd voor de volgende editie.
- ◆ Het muzikaal optreden zou vroeger mogen starten. De kindershow werd zeer positief beoordeeld;
- ◆ In het algemeen zijn de scholen zeer tevreden over de aangeboden parcours. Voor het 2^{de} leerjaar zal een nieuw parcours uitgewerkt worden (met animatie). Ook zullen de parcours voor de leerlingen met een beperking worden vernieuwd en zal er voor de rolstoelgebruikers een apart parcours op asfaltwegen uitgestippeld worden.

10. SPORTPROMOTIEAGENDA 2010

In september 2009 werd alle informatie over de sportpromotionele activiteiten 2010 op de Bloso-website gepubliceerd.

In 2010 werd ook een agenda 2010 aangemaakt. In deze agenda werden alle sportpromotionele evenementen van de afdeling Sportpromotie en de Bloso-centra opgenomen. Tevens werden alle Belgische en Vlaamse kampioenschappen toegevoegd. Achteraan de agenda werden alle contactadressen van de gemeentelijke en provinciale sportdiensten opgenomen, evenals de koepelorganisaties, Bloso-centra, Vlaamse sportfederaties, ...

Deze agenda werd verdeeld naar alle sportfunctionarissen, sportfederaties (voorzitter, recreatieve coördinator en sporttechnische coördinator) en schepenen van Sport.

XII. EVENEMENTEN

1. DE GORDEL

Op zondag 5/9/2010 werd de dertigste editie van De Gordel georganiseerd. ‘De Gordel Feest’ was de slogan waaraan deze organisatie werd opgehangen. Ten eerste was er het lustrum: dertig jaar op rij Gordelen is uiteraard al voldoende reden om te vieren.

Na de verkiezingen van 13 juni 2010 leek er in de aanloop naar De Gordel aanvankelijk een breed communautair akkoord en bijgevolg een oplossing voor de splitsing van het kiesarrondissement Brussel – Halle – Vilvoorde in zicht. Zo ver kwam het echter niet. De verankering van het Vlaams karakter van de groene rand rond Brussel lag dertig jaar geleden aan de oorsprong van De Gordel en is al die tijd het uitgangspunt, de doelstelling en bijgevolg de bestaansredenen van het evenement geweest.

Na enkele jaren waarin het aantal deelnemers daalde, vooral als gevolg van het slechte weer op de Gordeldag, werd in 2009 opnieuw een stijging van het aantal Gordelaars genoteerd. Die toename werd in 2010 zelfs een exponentiële groei met in totaal 80 358 deelnemers, 12 333 Gordelaars meer dan het jaar voordien. Uiteraard waren het schitterende weer op 5 september 2010 en de extra promotionele inspanningen om deze lustrumeditie in de kijker te plaatsen niet vreemd aan dat succes. Met die ruim 80 000 deelnemers blijft De Gordel ook na 30 jaar nog altijd het grootste sportief eindagevenement in Vlaanderen.

1. Een feest rond Brussel

De 30ste editie van De Gordel zou en moest een groot succes worden. Niets was aan het toeval overgelaten om van de jubileum-uitgave een feest-organisatie te maken. Zo werd er zelfs een uniek boek samengesteld met de volledige geschiedenis van De Gordel: “30 jaar gewogen en bewogen”. Daarin wordt het verhaal van De Gordel geschreven in de sociale context en tegen de achtergrond van de politieke evolutie sedert begin jaren tachtig. In het boek komen talrijke medewerkers en deelnemers vanaf het eerste uur aan het woord. Ook bevat het werk het relaas van alle dertig edities. Het boek is niet in de handel gebracht, maar werd gratis bezorgd aan alle betrokkenen en belangstellenden. Daarnaast is het boek verdeeld naar alle bibliotheken in Vlaanderen, net omdat het zo’n uniek naslagwerk is dat getuigt van een specifiek stukje Vlaamse geschiedenis.

Ook de trouwe partners van Bloso bij de organisatie van De Gordel hebben extra inspanningen geleverd. Zo heeft Radio 2 in de week voor De Gordel via allerlei anekdotes, grote en kleine verhalen de geschiedenis van De Gordel opnieuw verteld. En op de dag zelf was De Gordel alomtegenwoordig in de programma’s van Radio 2. ‘s Morgens al zat ‘Weekendwekker’ mee aan het Gordelontbijt. In ‘A La Prima’ was Luc Verschueren gastheer voor niemand minder dan Europees president Herman Van Rompuy, zelf inwoner van Sint-Genesius-Rode en deelnemer aan bijna alle Gordels. De kerktoren van Nossegem was op de middag het schuiloord van David Van Ooteghem in ‘Bestemming Onbekend’. Daarna schoven de Vlaamse artiesten, die de optredens op De Gordel verzorgden, aan tafel in ‘Viva Vlaanderen’. En ‘de Madammen’ stuurden Dirk De Prins met een kookbus het parcours op. Hij gaf samen met de hotelschool van

Wemmel kookdemonstraties met gezond en fitheidsbevorderend eten. Het Gordellied, traditioneel ook een Radio 2 productie, werd in 2010 uitgevoerd door Laura Lynn. In elk trefpunt waren er, naast continue animatie, zowel middag- als slotconcerten. Om dit gedenkwaardig feest alle mogelijke luister bij te zetten, nodigde De Gordel het kruim van de Vlaamse artiesten uit. Zo waren er optredens van Helmut Lotti, Plane Vanilla, Geena Lisa en Laura Lynn in Sint-Genesius-Rode, Raymond van het Groenewoud en de Ketnetband in Dilbeek, De Kreuners en The Magical Flying Thunderbirds in Zaventem en Natalia en Coco Jr. & The All Star in Overijse.

De 4 klassieke Gordeltrefpunten kregen in 2010 allemaal een eigen thema:

Sint-Genesius-Rode: Kindvriendelijk

Dilbeek: Bourgondisch

Zaventem: Fietsvriendelijk

Overijse: Uitzonderlijk mooi

2. Vlaamse wegen

De Gordel is een uitgesproken Vlaams evenement. Vlaams, omdat de oorspronkelijke doelstelling van De Gordel nog steeds aan de orde is, namelijk het blijvend benadrukken van het Vlaamse karakter van de Rand rond Brussel. Dit Vlaams gedachtegoed werd ook in 2010 in alle communicatie over De Gordel beklemtoond. De aanloop naar De Gordel verliep in alle geval nagenoeg probleemloos. De organisatie kreeg vlot alle vereiste toelatingen van de betrokken gemeenten, ook in de 3 faciliteitengemeenten met de niet benoemde burgemeesters.

Uiteraard waren er de dag van De Gordel zelf wel de traditionele kleine pesterijen, met geknoei aan de bewegwijzering en duimspijkers op het parcours. Vroeg in de ochtend werd her en der langs het 100 km parcours (de klassieke Gordel) de bewegwijzering verwijderd of beplakt met Belgische vlagjes (3-talig), meer bepaald op het grondgebied van Kraainem, Wezenbeek-Oppem, en Sint-Genesius-Rode. De eigen interventieploegen (Blosa) hebben deze problemen nog vóór de eigenlijke Gordelstart opgelost. In de loop van de voormiddag werd dan opnieuw geknoeid met bewegwijzering en werden duimspijkers gestrooid onder meer in Kraainem, Wezenbeek-Oppem, Sint-Genesius-Rode, Zaventem en Sint-Pieters-Leeuw. Maar al bij al bleven de averij en het ongemak die deze pesterijen veroorzaakten in 2010 min of meer binnen de perken.

Sportief was het aanbod is nooit zo groot en de inspanningen om te mobiliseren en te sensibiliseren nooit zo intensief. Deelnemers hadden de keuze uit 28 verschillende wandel- en fietstochten, alles samen goed voor 800 km Gordelparcours door het schitterende landschap in de groene rand rond Brussel.

Voor de wandelaars waren er zowel kindvriendelijke trajecten van 6 tot 7 km, zoals de Sprookjeswandeling in Dilbeek, als stevige tochten met onderweg heel wat bezienswaardigheden, zoals de Erfgoedwandeling (14km) in Sint-Genesius-Rode of de Luchthavenhavenwandeling (24km) in Zaventem.

Voor de fietsers was er in de eerste plaats uiteraard de echte Gordel, zoals die al in 1981 voor het eerst werd gereden: een fietstocht van 100km door de 18 gemeenten in de Vlaamse rand rond Brussel, waaronder de 6 faciliteitengemeenten. Er waren startplaatsen in de 4 Gordeltrefpunten (Dilbeek, Sint-Genesius-Rode, Overijse en Zaventem).

Maar ook andere, minder geoefende fietsers vonden meer dan hun gading. Zij konden opteren voor kortere gezinsfietstochten van 16 tot 25 km, zoals de Druiventocht (23km) in Overijse met weinig hellingen en veel natuurpracht. De meer sportieve fietsers hadden keuze genoeg uit parcours tussen de 30 en 60km, zoals onder andere de Ronde van het Pajottenland (50km) in Dilbeek.

Voor de echte wielervanaten, die behoefte hebben aan een behoorlijk zware uitdaging, was er de Gordel voor wielertoeristen, met trajecten van 83 en 145km. Startplaatsen waren Dilbeek, Oudenaarde of Geraardsbergen. De tocht ging door het glooiende Pajottenland en de Vlaamse Ardennen. Als extraatje was er in Geraardsbergen voor elke deelnemer een individuele tijdopname bij de beklimming van de befaamde Muur. Wie koos voor een mountainbike-tocht kon zoals gewoonlijk terecht in Overijse.

In Zaventem was bovendien een specifiek wandel- en fietsparcours uitgestippeld voor personen met een beperking.

3. De cijfers en hun betekenis

Het decentraliseren van de inschrijvingen naar de gemeenten toe, dat enkele jaren geleden werd ingevoerd, verlaagt duidelijk de instapdrempel. Er waren in totaal 185 Vlaamse inschrijfpunten (2009: 174), verdeeld over 38 in Vlaams-Brabant, 42 in Antwerpen, 34 in Oost-Vlaanderen, 32 in West-Vlaanderen, 19 in Limburg, de 6 Gemeenschapscentra, de 13 Bloso-centra en het hoofdbestuur van Bloso,. In 2010 was dat goed voor 6.718 inschrijvingen (2009: 5.211). De provincie Vlaams-Brabant leverde de meeste inschrijvingen: 1.392, gevolgd door de provincie Oost-Vlaanderen met 652. Daarnaast zijn de 6 Vlaamse Gemeenschapscentra van de Rand goed voor 506 inschrijvingen (2009: 324). In de 13 Bloso-centra en het hoofdbestuur werden 933 (2009: 445) inschrijvingen genoteerd.

Op Gordeldag zelf schreven zich nog 20.871 Gordelaars in. Dit zijn 3.776 Gordelaars meer dan het jaar voordien op Gordeldag. In Dilbeek schreven zich ter plaatse de meeste Gordelaars in, 7.261, onmiddellijk gevolgd door Zaventem met 6.748 Gordelaars. In Overijse en Sint-Genesius-Rode schreven zich nog respectievelijk 4.965 en 1.897 deelnemers in.

Wat het aantal starters betreft was Zaventem was het populairste Gordeltrefpunt, gevolgd door Dilbeek. Een overzicht:

Zaventem: 26.831	(2009: 21.736)
Dilbeek: 24.816	(2009: 23.041)
Overijse: 16.627	(2009: 11.811)
Sint-Genesius-Rode: 12.084	(2009: 11.417)

Nog altijd blijft De Gordel in de eerste plaats een fietshappening. Nagenoeg 7 Gordelaars op 10 kiest voor het fietsen (mountainbike en wielertoeristen inclusief).

Bij de start in 1981 was De Gordel uitsluitend een fietstocht van 100 kilometer voor leden van wielersclubs. Intussen is het aanbod natuurlijk zodanig uitgebreid dat iedereen zijn gading vindt.

De recreatieve fietstocht (50 km) kende het grootste aantal deelnemers met 9.566 Gordelaars. Zaventem was ook opnieuw het grootste Gordeltrefpunt voor fietsers met 21.469 deelnemers.

De klassieke Gordel van 100 km was nog steeds goed voor 19,7 % van de Gordeldeelnemers.

Bij het fietsen bleef de recreatieve fietstocht (50 km) de meest populaire afstand. Bijna 1 op 3 Gordelaars fietst de 50 km.

De meeste fietsers vertrokken in Zaventem en Dilbeek (samen meer dan 2/3).

Een overzicht van de afstanden en hun deelnemers:

Parcours	Deelnemers	%	Meeste deelnemers	
25 km fietsen	11.839	14,73%	Zaventem	4.655
50 km fietsen	24.443	30,41%	Zaventem	9.566
100 km fietsen	15.888	19,77%	Zaventem	7.248

De Gordel voor Wielertoeristen en Wielertoeristenclubs werd georganiseerd vanuit Dilbeek en Oudenaarde, met steun van wielersponsor Lotto. Deze tocht van 145 km had een hoog Ronde van Vlaanderen-gehalte met de beklimming van de Scheeberg, de Varenberg, de Eikenberg, de Volkegemberg, de Armekleie, de Elverenberg, de Muur (met de Vesten), de Bosberg, de Congoberg, de Gaasbeekstraat en de Keperenberg. 1.209 deelnemers schreven zich in.

Overijse was de bakermat van het mountainbiken met 917 deelnemers. Dit zijn 282 mountainbikers meer dan in 2009. Er werden 2 parcours aangeboden, 26 km en 42 km.

Als zowat 70% van de Gordelaars opteerde voor het fietsen betekent het dat 3 op 10 Gordelaars koos voor het wandelen. Dilbeek was daarbij de grootste wandelgemeente met 8.999 stappers. Dit was ongetwijfeld het gevolg van de organisatie van de Smaakwandeling (4.928) en de Sprookjeswandeling (4.071).

Ook Sint-Genesius-Rode had in 2010 een bijzonder aantrekkelijk aanbod aan wandelingen. In Sint-Genesius-Rode begon het allemaal 30 jaar geleden. Het was dan ook logisch dat de Erfgoedwandeling (14 km) bij deze lustrumeditie vanuit dit trefpunt werd georganiseerd. Deze wandeling combineerde mooie landschappen met verschillende historische monumenten (de Onze-Lieve-Vrouw kerk van Alseberg, de Herisemmolen, het FeliXart museum en de Boesdaalhoeve) en kreeg 3.219 deelnemers aan de start. Alle wandelaars kregen daar een prachtige brochure met daarin de beschrijving van alle bezienswaardigheden. In de twee Gemeenschapscentra langs het parcours (de Moelie en de Boesdaalhoeve) waren er demonstraties van oude ambachten.

Ook de 10.000 stappenwandeling in Sint-Genesius-Rode kende een succes (2.150 Gordelaars). Deze wandeling was 10.000 stappen lang (10.000 stappen van 70 cm = 7 km). Na elke 1.000 stappen was er een stop voorzien. Op elke stop stond een bord met een kinderraadsel, een gezondheidstip en een anekdote uit de dertigjarige geschiedenis van De Gordel. Omdat deze wandeling in het verleden regelmatig af te rekenen kreeg met het wegnemen van bewegwijzering werd opnieuw geopteerd voor de formule van een fotowandeling. Deelnemers kregen een boekje mee met afbeeldingen van herkenbare plekken onderweg en vonden zo hun weg.

Een nieuwigheid was de Luchthavenwandeling (24 km) in Zaventem (1.216 Gordelaars). Deze wandeling maakte gebruik van de dienstweg die gelegen is tussen de landingsbaan en de buitenomheining. Andere nieuwigheden waren in Overijse de Gezondheidswandeling (6 km) met 2.565 deelnemers en de Groene Wandeling (15 km) met 3.767 deelnemers.

Bloso en de provincie Vlaams-Brabant vinden het belangrijk dat De Gordel ook open staat voor en kansen biedt aan iedereen. Zo is er al een paar jaar een specifieke wandeling (4 of 7 km) voor personen met een beperking, uiteraard toegankelijk voor rolstoelgebruikers. Intussen is er ook een fietstraject, geschikt voor driewielers, tandemfietsen, handbikers en rolstoelfietsers. Aan de wandeltocht in Zaventem namen 23 Gordelaars deel en 35 aan de fietstocht.

4. Het profiel van de Gordelaar

De Gordel heeft een trouw publiek. Zoveel is zeker. Sommigen hebben deelgenomen aan alle 30 Gordels. En toch vernieuwt het deelnemersveld ook nog elk jaar. Uit een analyse van de inschrijvingen van 2009 bleek dat het voor een kwart van de deelnemers de eerste Gordel was. Een bewijs van de continue verjonging en blijvende interesse die De Gordel opwekt. Een overzicht:

Eerste maal	24,5%
2 - 5	32,1%
6 -10	19,3%
11 - 20	14,5%
21 - 29	5,4%
30	187 DEELNEMERS

Dat De Gordel zijn roots heeft in de Vlaamse Rand rond Brussel weerspiegelt zich ook in de herkomst van de deelnemers. Bijna de helft van alle fietsers en wandelaars komt uit Vlaams-Brabant en Brussel. Daarna zorgen de provincies Oost-Vlaanderen en Antwerpen ook al traditiegetrouw voor de grootste toevoer. Een overzicht:

Vlaams-Brabant	45,9%
Antwerpen	16,3%
Limburg	5,7%
West-Vlaanderen	10,4%
Oost-Vlaanderen	21,0%
Buitenland	
- Nederland	92
- Duitsland	15
- U.K.	2
Wallonië:	114

Het merendeel van de Gordelaars kiest voor de wagen als vervoermiddel naar één van de vier Gordeltrefpunten. Toch stellen we vast dat ook een behoorlijk aantal sportievelingen de verplaatsing van en naar het parcours met de fiets aflegt. En de afspraken met de NMBS, waar tegen een voordeeltarief B-Dagtrips kunnen aangeschaft worden, hebben eveneens hun effect. De trein is immers het derde meest populaire vervoermiddel naar De Gordel. In 2010 maakten 1.994 Gordelaars hiervan gebruik.

Wagen	60,6%
Fiets	18,4%
Trein	9,0%
Te voet	5,0%
Autobus (verenigingen)	0,04%
De Lijn	0,02%
Geen gegevens	6,97%

5. Dienstverlening voor de Gordelaars

Extra inspanningen werden geleverd om de veiligheid en de service voor de Gordelaars te verbeteren. 335 deelnemers werden in 2010 verzorgd voor kleine letsels, zoals blaren, schaafwonden, enz... 15 Gordelaars werden afgevoerd naar het ziekenhuis.

Op het 100 km fietsparcours was er de medewerking van de firma Day by Day om de gestrande deelnemers te repatriëren. Op de andere parcours stonden het Bloso samen met de Gordeltrefpunten in voor deze dienstverlening.

6. Sponsoring

Een organisatie zoals De Gordel is niet mogelijk zonder sponsors. De hoofdsponsors van deze 30^{ste} editie waren DISNEY, HET NIEUWSBLAD, KBC, KNACK – BODYTALK, LOTTO en DE PROVINCIE VLAAMS-BRABANT;

Daarnaast zorgden de volgende sponsors voor de nodige ondersteuning: Brouwerij Haacht, Burofoon, Car Rental, Coca-Cola, Day by Day, De Lijn, De Meeuw, Feryn, Passage Fitness, Grinta, Kärcher, Campus Wommel, Caffè Kimbo, Mountainbike Plus, Naqi, Dreamland, Reizen Lauwers, vtbKultuur, Omron, Ecover, Toerisme Vlaanderen, Fostplus, Polar, Rentacat, Ring TV, de Rand VZW, Veiling Haspengouw, Vondelmolen, VSP, Vrije Universiteit Brussel, VTB-VAB, Unitax en Wielerbond Vlaanderen.

Verder kon De Gordel rekenen op de bereidwillige medewerking van ongeveer 1.150 vrijwilligers, de lokale en federale politie, de civiele bescherming en het Rode Kruis. Zij zorgden ervoor dat alles in goede banen werd geleid. Dat de organisatie ieder jaar veiliger wordt, is in grote mate aan hun inzet te danken.

DE GORDEL - Dé Bloso Klassieker

DE GORDEL 2010 : TOTAAL AANTAL GORDELAARS

	RODE	%	DILBEEK	%	ZAVENTEM	%	OVERIJSE	%	TOTAAL	%
wandelen 7 km	2150	17,79	4071	16,41	2376	8,86	2565	15,43	11163	13,89
wandelen 15 km	3219	26,64	4928	19,86	1702	6,35	3776	22,71	13625	16,96
wandelen 24 km	0	0,00			1216	4,53			1216	1,51
wandelen personen met beperking					23	0,09			23	0,03
Totaal wandelaars	5369	44,43	8999	36,26	5317	19,82	6342	38,14	26027	32,39
fietsen 25 km	1267	10,49	2086	8,41	4665	17,39	3821	22,98	11839	14,73
fietsen 50 km	3414	28,25	7498	30,21	9566	35,65	3966	23,85	24443	30,42
fietsen 100 km	2034	16,83	5024	20,25	7248	27,01	1582	9,51	15888	19,77
fietsen personen met beperking					35	0,13			35	0,04
Gordel voor wielertoeristen			1209	4,87					1209	1,50
Totaal fietsers	6715	55,57	15817	63,74	21514	80,18	9368	56,34	53414	66,47
mountainbike							917	5,52	917	1,14
Totaal mountainbikers							917	5,52	917	1,14
TOTAAL	12084	15,04	24816	30,88	26831	33,39	16627	20,69	80358	100

DE GORDEL - Dé Bloso Klassieker

DE GORDEL 2010 : INSCHRIJVINGEN OP GORDELDAG ZELF

	RODE	%	DILBEEK	%	ZAVENTEM	%	OVERIJSE	%	TOTAAL	%
wandelen 7 km	296	15,60	1471	20,26	748	11,08	847	17,06	3362	16,11
wandelen 15 km	460	24,25	1129	15,55	391	5,79	554	11,16	2534	12,14
wandelen 24 km		0,00			345	5,11			345	1,65
wandelen personen met beperking					4	0,06			4	0,02
Totaal wandelaars	756	39,85	2600	35,81	1488	22,05	1401	28,22	6245	29,92
fietsen 25 km	408	21,51	1227	16,90	1488	22,05	1243	25,04	4366	20,92
fietsen 50 km	531	27,99	1822	25,09	2172	32,19	1207	24,31	5732	27,46
fietsen 100 km	202	10,65	728	10,03	1584	23,47	293	5,90	2807	13,45
fietsen personen met beperking					16	0,22			16	0,08
Gordel voor wielertoeristen			884	12,17					884	4,24
Totaal fietsers	1141	60,15	4661	64,19	5260	77,95	2743	55,25	13805	66,14
mountainbike							821	16,54	821	3,93
Totaal mountainbikers							821	16,54	821	3,93
TOTAAL	1897	9,09	7261	34,79	6748	32,33	4965	23,79	20871	100

2. SPORTDAG VOOR VLAAMSE AMBTENAREN

Op donderdag 23/9/2010 organiseerde Bloso de 21^{ste} editie van de Sportdag voor Ambtenaren op de terreinen van de VUB.

Doelgroep en doelstellingen

Het doel van deze sportdag is alle ambtenaren van de diensten van de Vlaamse overheid laten kennismaken met een brede waaier van sportmogelijkheden en hen te sensibiliseren om ook in de loop van het jaar geregeld aan sport te doen.

Deze sportdag biedt ook een unieke kans om met de collega's in een totaal ander kader een gezellige en sportieve dag door te brengen, dit is dan het sociale doel van deze dag. Elke lijnmanager is bevoegd om dienstvrijstelling te verlenen aan haar/zijn personeel voor de 'Sportdag voor Ambtenaren'. De aanwezigheid van de ambtenaren wordt ter plaatse vastgesteld aan de hand van een deelnameattest.

Deelnamecijfers

In de afgelopen 21 jaar is deze sportdag, met meer dan 6.000 deelnemers, uitgegroeid tot dé sportieve klassieker voor de ambtenaren van de Vlaamse overheid.

2000:	6.050 deelnemers
2001:	6.012 deelnemers
2002:	6.310 deelnemers
2003:	6.399 deelnemers
2004:	6.335 deelnemers
2005:	6.072 deelnemers
2006:	5.853 deelnemers
2007:	6.138 deelnemers
2008:	6.139 deelnemers
2009:	6.365 deelnemers
2010:	6.356 deelnemers

Programma

In het 'Instuifprogramma' konden de ambtenaren kennismaken met niet minder dan 39 verschillende sporten. Wie zijn sport al aardig onder de knie had, kon deelnemen aan 1 van de 4 competities voor badminton, minivoetbal, tennis of volleybal. Het programma voorzag verder in de traditionele wandel- en fietstochten, de mountainbiketochten en een bosloop.

De fitness- en dansfanaten maakten kennis met nieuwe sporttrends zoals bodycombat, Oosterse dans en reggaeton. Het aanbod voor de avonturiers en durvers werd sterk uitgebreid met onder meer powershooting, de uitdagende pendulesprong, boogschieten en mountainboard. Watersportfanaten deden mee aan de nieuwe rages Aqua Jogging en Aqua Zumba.

De overgrote meerderheid van de ambtenaren (3.456) bracht de dag al wandelend door. Ze hadden de keuze tussen:

- ◆ de Stadswandeling van 9 km - een gevarieerde wandeling door het Brusselse stadscentrum, met onder meer een bezoek aan de Afrikaanse Matongéwijk (1.894 deelnemers);
- ◆ de Groene Stadswandeling van 13 km - af te leggen met of zonder zoektocht - door zowel de mondaine Zavel als de volkse Marollen (1.266 deelnemers);

- ◆ de behoorlijk zware Boswandeling van 18 km door het Ter Kamerenbos en het Zoniënwoud (296 deelnemers).

De boslopen van 8, 11 en 15 km vertrokken in Tervuren. Al joggend langs de mooie vijvers in de Tervuurse Warande, de Tervurenlaan en doorheen het Zoniënwoud, bereikten de 73 deelnemers ten slotte het Adeps-sportcentrum in Oudergem.

706 ambtenaren namen deel aan de fietstochten van 35 en 70 km of aan de begeleide fietstocht met als thema 'Bunkers Binnenste Buiten', oorlogsresten die nog altijd te vinden zijn langs de rustige vlakke wegen door dorpjes als Buken, Tildonk en Veltem-Beisem.

395 mountainbikers maakten kennis met de Hagelandse mountainbiketocht 'Pynnockroute', door de valleien van Demer en Winge.

De sportdag werd afgesloten met een optreden van Tracy Lane.

Promotie

Bloso sensibiliseert alle ambtenaren van de diensten van de Vlaamse overheid via drukwerken en de Bloso-website.

Het evenement werd aangekondigd via een folder die werd verdeeld samen met '13', het magazine voor het Vlaams overheidsperoneel. Aan de afdelingen van de Vlaamse overheid, die '13' niet ontvangen, werden de folders rechtstreeks door Bloso bezorgd. De folder werd gedrukt op 35.000 exemplaren.

Op de Bloso-website stond alle info over de activiteiten, praktische informatie, inschrijvingsformulieren voor o.a. de toernooien en wegbeschrijvingen van de wandel- en fietstochten die men vooraf kon downloaden.

XV. PUBLIC RELATIONS

1. DE BLOSO-WEBSITE

1. www.bloso.be (nieuwe Bloso-website)

Op 1 april 2010 ging, na een intensieve periode van voorbereiding de nieuwe Bloso-website online. De nieuwe website oogt aantrekkelijker en is een unieke gids doorheen de Bloso-organisatie en het Bloso-aanbod. De Bloso-website is opgebouwd in een content management systeem. Dit systeem laat toe dat elke Bloso-afdeling zelf haar gegevens op de Bloso-website beheert en up-to-date houdt.

Cijfers

Om een idee te krijgen van het gebruik van de Bloso-website is een analyse van het aantal “views” of het “aantal opgevraagde pagina's” het meest relevant. Het aantal “views” geeft weer hoeveel maal één bepaalde pagina op de website is “bekeken”. Het is eveneens mogelijk om na te gaan hoeveel maal één bepaalde rubriek van de website (homepage, Bloso-centra, sportkampen, sportpromotie...) en met daarbij alle mogelijke onderliggende pagina's van die rubriek is bekeken.

Het aantal views werd geteld van 1 april 2010 (dag dat de nieuwe Bloso-website online ging) tot 31 december 2010.

Er werden in totaal 5.192.601 pagina's van de Bloso-website opgevraagd. Wanneer dit getal wordt uitgesplitst over de verschillende rubrieken van de Bloso-website leidt dit tot volgende tabel

RUBRIEK	AANTAL VIEWS
Homepage	632.039
Over Bloso	95.820
Bloso-centra	682.078
Sportkampen	450.572
Vlaamse Trainersschool	571.843
Sportpromotie en Inspectie Mountainbikeroutes De Gordel Overige pagina's	1.603.434 332.291 482.848 788.295
Subsidiëring	144.987

Topsport	252.758
Sportinfrastructuur	75.066
Andere (Nieuws/Snel naar/Binnenkort)	684.004
TOTAAL	5.192.601

Drie specifieke websites met info over het Bloso werden in 2010 ook door Bloso beheerd:

- ◆ www.sportelen.be
- ◆ www.topsporthal.be
- ◆ www.watersportdag.be

Het aantal opgevraagde pagina's werd niet opgenomen in bovenstaande tabel.

RUBRIEK	AANTAL VIEWS
www.sportelen.be	269.836
www.topsporthal.be	317.064
www.watersportdag.be	115.899

2. INFORMATIE

Via het algemene e-mailadres van het Bloso (info@bloso.be) en via het contactformulier op de Bloso-website kunnen vragen om allerlei informatie worden gesteld.

De cel Public Relations behandelde in 2010 5.046 vragen om informatie:

- ◆ ofwel werd de vraag direct beantwoord
- ◆ ofwel werd de vraag doorgestuurd naar de betrokken Bloso-afdeling
- ◆ ofwel - indien de vraag niet over het Bloso ging - werden de juiste coördinaten doorgegeven waar de vrager een antwoord kon vinden of zijn vraag kon stellen.

3. PRIJZEN EN TROFEEËN

Bloso stelt prijzen en trofeeën ter beschikking voor de organisatoren van regionale, nationale of internationale sportwedstrijden.

4. INFORMATIEDAGEN, PERSONTMOETINGEN EN PREVENEMENTEN

1. Opening Finse Piste - Bloso-centrum Hofstade

Op 23/1/2010 werd ter gelegenheid van de opening van de Finse Piste in het Bloso-centrum Hofstade, in samenwerking met de plaatselijke atletiekclubs een initiatie 'loop je fit' en een recreatieve uurloop (aflossing) georganiseerd. Pers en vips werden op deze officiële opening uitgenodigd.

2. Opening Topgymnastiekhal Bloso-centrum Brugge 'Julien Saelens'

Op 24/4/2010 werd de nieuwe Topgymnastiekhal in het Bloso-centrum Brugge 'Julien Saelens' officieel geopend door Carla Galle, Administrateur-generaal Bloso, Marleen Titeca-Decraene, gedeputeerde voor Sport van de provincie West-Vlaanderen, Patrick Moenaert, burgemeester van Brugge en Annick Lambrecht, schepen van Sport van Brugge.

3. Dé Watersportdag

Op 29/5/2010 en op 30/5/2010 organiseerden Bloso en de Vlaamse watersportfederaties in gans Vlaanderen 'Dé Watersportdag'. Gent was dit jaar de ankerplaats van 'Dé Watersportdag 2010'. In en rond de Blaarmeersen werd een waaier van watersportactiviteiten georganiseerd. Pers en vips werden op zaterdag 29/5/2010 uitgenodigd om deze promotiedag voor de watersport van dichtbij mee te maken.

4. Megabeachvolleyfestival

Op 17/7/2010 werden pers en vips uitgenodigd op het 'Megabeachvolleyfestival' op het Klein Strand in Oostende.

5. De Gordel

Op 5/9/2010 werd de 30^{ste} editie van De Gordel georganiseerd. Pers, vips en sponsors werden ontvangen in het mediacentrum van het Gordeltrefpunt Sint-Genesius-Rode.

6. Week van de Sportclub

Pers en vips werden uitgenodigd op de opening en de afsluiting van de 'Week van de Sportclub'. Dit respectievelijk in Gent op 11/9/2010 waar de 'Week van de Sportclub' werd geopend met het nieuwe initiatief 'Sportief Gent' en in Antwerpen op 19/9/2010 waar tijdens 'Antwerpen Sport' de 'Week van de Sportclub' werd afgesloten.

7. Sportdag voor Ambtenaren van de Vlaamse overheid

Op 23/9/2010 werden pers, vips en sponsors uitgenodigd op de Sportdag voor Ambtenaren van de Vlaamse overheid die plaats vond op de sportterreinen van de VUB te Brussel.

8. Nationaal Park in Beweging

Op 26/9/2010 werd een persontmoeting georganiseerd voor de eerste editie van 'Nationaal Park in Beweging'. Als centrale plaats voor dit evenement waarbij zoveel mogelijk bewegingssporten worden gepromoot en waarbij het Nationaal Park Hoge Kempen wordt verkend, werd gekozen voor het Vliegveld 'Wiemesmeer' in Zutendaal.

9. Senior Games

Pers en vips maakten de derde editie van de 'Senior Games' live mee op 28/9/2010 in de Floreal en in het Bloso-centrum Blankenberge.

10. Opening vernieuwde ijsbaan - Bloso-centrum Herentals 'Netepark'

Op 1/10/2010 werd de vernieuwde ijsbaan in het Bloso-centrum Herentals 'Netepark' officieel ingeschaatst door de Herentalse jeugd. Hiervoor werd een feestprogramma samengesteld door de Kunstschaatsclub Netepark en door de Herentalse ijshockeyclub. Discoschaatsen sloot de feestavond af.

11. Sportdoedels

Op 9/10/2010 werd in het Bloso-centrum Gent/Topsportthal Vlaanderen een pers- en vipontvangst georganiseerd tijdens 'Sportdoedels', een recreatieve sporthappening waar personen met een handicap centraal staan.

12. Uitreiking Topsportstatuten

Op 20/10/2010 werd in het Bloso-centrum Gent/Topsportthal Vlaanderen de 'Uitreiking van de Topsportstatuten - schooljaar 2010 - 2011' georganiseerd. De leerlingen/topsporters van de topsportscholen ontvingen er hun topsportstatuut in aanwezigheid van hun ouders en hun leerkrachten.

13. Vlaanderen Wandelt

Op een persontmoeting (11/11/2010) in het Bloso-centrum Willebroek 'Hazewinkel' werden de resultaten van de actie 'Vlaanderen Wandelt' bekendgemaakt.

14. Sporttak in de Kijker

Pers, vips en sponsors werden op 21/11/2010 uitgenodigd op 'Tofsportrock' in het Bloso-centrum Gent/Topsportthal Vlaanderen. Met deze mega gezinssportdag werd de actie 'Sporttak in de Kijker 2010' afgesloten.

15. Vlaams Badmintonfestival

In Hal 4 van 'Antwerp expo' aan de Jan Van Rijswijcklaan konden de genodigden op 4/12/2010 de vierde editie van het 'Vlaams Badmintonfestival' live meemaken.

16. Ontmoeting met de Vlaamse Sportwereld - Uitreiking van de Vlaamse Sportprijzen 2010

Op de jaarlijkse Ontmoeting met de Vlaamse Sportwereld werden op 14/12/2010 in het Kaaitheater te Brussel de Vlaamse Sportprijzen 2010 uitgereikt door Vlaams minister van Sport Philippe Muylers. De Vlaamse sportprijzen kunnen slechts één keer worden toegekend aan dezelfde atleet of organisatie.

Het Vlaams Sportjuweel wordt toegekend aan een Vlaams atleet die in de loop van het jaar een opmerkelijke prestatie heeft geleverd of een uitzonderlijke sportieve loopbaan heeft afgesloten.

De jury van de Vlaamse Sportprijzen kende in haar zitting van 3/11/2010 het Vlaams Sportjuweel toe aan Cédric Van Branteghem voor zijn sportieve carrière.

De Vlaamse Prijs voor Sportverdienste wordt aan een persoon of een organisatie toegekend die zich op een bijzondere wijze voor de sport in Vlaanderen heeft ingezet: bijvoorbeeld door promotie van de sportbeoefening bij een breed publiek of bij een specifieke doelgroep, door een markante sportieve bijdrage in de media, door bewustmaking rond sportethiek (dit wil zeggen het behoud van de intrinsieke waarden van de sport), door beleidsgericht sportwetenschappelijk onderzoek, enz.... In 2010 werd de Vlaamse Prijs voor Sportverdienste toegekend aan het 'Sportimonium'.

5. PERSCONFERENTIES

1. Sporttak in de Kijker 2010

Op 25/4/2010 werd de actie 'Sporttak in de Kijker 2010 - Recreatiesport' voorgesteld in het Sporta-centrum te Tongerlo door Bloso samen met de vijf recreatieve sportfederaties: FROS, de Gezinssportfederatie, de Koninklijke Vlaamse Voetbalbond, OKRA-Sport en Sporta-federatie.

2. Gordel voor Scholen

In 'Het Gebroken Hof' in Overijse werd op 1/6/2010 de 15^{de} editie van de 'Gordel voor Scholen' door Bloso en de verschillende medeorganisatoren voorgesteld aan de pers.

3. De Gordel

- ◆ Op 15/6/2010 werden de 30^{ste} editie van De Gordel en het Gordellied officieel voorgesteld in 'Brouwerij Haacht' te Boortmeerbeek.
- ◆ Op 26/8/2010 werd in de 'Boesdaalhoeve' in Sint-Genesius-Rode de laatste stand van zaken wat betreft de voorinschrijvingen, de Gordeltrefpunten, de parcours en de verschillende blikvangers meegedeeld. Op deze persconferentie, die werd gepresenteerd door 'De Madammen' van het gelijknamige Radio 2-programma, werd het boek '30 jaar gewogen en bewogen - Geschiedenis van de Gordel' voorgesteld.
- ◆ Op 5/9/2010 werden in het Gordeltrefpunt Sint-Genesius-Rode de resultaten van De Gordel 2010 bekendgemaakt.

4. Vlaamse Veldloopweek voor Scholen

Op 22/9/2010 werd in de businessruimte van het Gemeentelijk Sportstadion van Maasmechelen de 22^{ste} editie van de 'Vlaamse Veldloopweek voor Scholen' voorgesteld.

XIV. KLACHTRAPPORT

1. KWANTITATIEVE GEGEVENS

Totaal aantal ontvangen klachten - 2010	31
Aantal dagen tussen ontvangst van de klacht en versturen van het antwoord	
aantal klachten tussen 0 - 45 dagen	31
gemiddelde	9
Aantal onontvankelijke klachten	5
Reden van onontvankelijkheid	
al eerder klacht ingediend	2
beleid en regelgeving	3
Aantal ontvankelijke klachten	26
Aantal ontvankelijke klachten volgens mate van gegrondheid	
gegrond	14
deels gegrond	3
ongegrond	9
Aantal gegronde en deels gegronde klachten volgens de mate van oplossing	
opgelost	14
deels opgelost	3
Verdeling van de gegronde en deels gegronde klachten volgens de ombudsnorm	
onheuse bejegening	15
andere	2

2. INHOUD VAN DE KLACHTEN

1. Bespreking van de klachten

Bij elke gegronde of deels gegronde klacht worden eveneens de genomen maatregelen vernoemd.

KLACHT 1

Bomen en struiken langs de domeingrens van een Bloso-centrum groeien tot ver over de omheining. Hierdoor kan de stad de groenstroken langs de straten niet meer onderhouden.

Maatregel: de centrumverantwoordelijke meldt dat met het snoeien is begonnen en dat de meest dringende stroken eerst zullen aangepakt worden.

KLACHT 2

Een saunagebruiker klaagt aan dat er twee dagen worden gereserveerd waarop de sauna enkel in badpak mag worden gebruikt. Dit is volgens hem tegen de regels van de kunst van het saunagebruik.

Het Bloso biedt deze mogelijkheid echter aan om de instapdrempel, die er toch nog altijd is tegenover sauna's, zo laag mogelijk te houden. Het is de bedoeling dat deze gebruikers na een tijdje ook op de andere dagen gebruik zullen maken van de sauna.

KLACHT 3

Volgens een saunagebruiker is de aangename sfeer die vroeger in de sauna heerste helemaal veranderd. Er is veel lawaai, de kleedkamers worden soms vuil achtergelaten, en zijn soms, zeker voor een sauna, onhygiënisch. Bovendien werden dure sportsandalen gestolen.

Maatregel: de sauna is duidelijk slachtoffer van zijn eigen succes. Met de verantwoordelijken voor de sauna wordt een nieuwe aanpak uitgewerkt om het verhoogde saunabezoek te stroomlijnen en de ongemakken weg te werken. De diefstal van de sandalen kan niet worden opgelost.

KLACHT 4

De buitentuin van de sauna ligt er onverzorgd bij: tegels liggen los, de tuin staat vol onkruid, overal liggen bladeren, afvoerputjes zijn verstopt.

Maatregel: de werken aan de tegels duren te lang. Hierover zal de aannemer worden aangesproken. Voor het onderhoud van de buitentuin is het Bloso-personeel verantwoordelijk. Zij krijgen de opdracht de buitentuin op te ruimen en terug in orde te brengen.

KLACHT 5

Een trainer klaagt aan dat hij onvoldoende informatie vindt over de beschikbaarheid van de topsporthal. Hij beweert dat hij een ganse week heeft gebeld op de nummers die op de website staan vermeld, zonder resultaat. Hij heeft ook een e-mail verstuurd, eveneens zonder resultaat. Hij vraagt zich af waarom op de website van de topsporthal niet wordt vermeld wanneer deze, door de organisatie van grote evenementen, niet beschikbaar zal zijn.

Volgens de manager van de topsporthal was hij wel degelijk de ganse week bereikbaar op de nummers die op de website staan. De e-mail bevatte zoveel spam dat hij niet door de spamfilter is geraakt.

Maatregel: de website van de topsporthal wordt vernieuwd. Hierdoor zal het mogelijk zijn om meer en meer gerichte informatie op de website te plaatsen. De dagen dat de topsporthal niet beschikbaar zal zijn door de organisatie van sportevenementen zullen in de toekomst worden vermeld.

KLACHT 6

Een klacht van een BMX-rijder omdat hij niet toegelaten werd op het BMX-circuit. Het circuit werd die dag afgehuurd door de Stichting Vlaamse Schoolsport. De man beweerde nochtans dat hij de website had geraadpleegd en dat het circuit vrij was. Dit klopt niet. Op de site van het circuit stond wel degelijk dat het circuit bezet was. Het reglement bepaalt dan dat het de verantwoordelijkheid is van de organisatie die het circuit afhuurt, wie al dan niet op het circuit wordt toegelaten. Het Bloso kan in deze niets worden verweten.

KLACHT 7

Een minivoetbalploeg maakt zijn beklag omdat de vloer van de sporthal telkens weer vuil en glad is door gemorst talkpoeder. De turnclub die vlak voor hen de sporthal gebruikt, ruimt niet op.

Maatregel: de turnclub wordt aangemaand de sporthal op te ruimen na hun training. De zaalwachter wordt hiervan op de hoogte gebracht en zal extra toezicht houden.

KLACHT 8

Een klacht van een gebruiker van de wielerpiste: hun fietsen werden, na hun fietssessie door de verantwoordelijke van de wielerpiste weggehaald.

Dit is een ongegronde klacht: het reglement bepaalt dat de fietsen onmiddellijk na de fietssessie bij de mecaniciens van de piste worden binnengebracht en niet na het douchen. Enkel op die manier kan alles tijdig worden opgeruimd.

KLACHT 9

KLACHT 10

Een klacht van een bezoeker aan een Bloso-centrum: er is geen parkeerplaats voor gehandicapten voorzien en het sanitair voor gehandicapten is gesloten en niet bruikbaar omdat er allerlei materiaal in werd gezet.

Maatregel: de verkeersborden voor de parkeerplaats voor gehandicapten werden aangevraagd en het sanitair voor gehandicapten werd opgeruimd. Het sanitair mag niet meer worden gebruikt als stapelplaats.

KLACHT 11

Een gezin met drie kinderen komt schaatsen maar krijgt, op vertoon van een lidkaart van de Gezinsbond geen korting.

Het reglement van de schaatsbaan bepaalt echter dat dit enkel kan op vertoon van het attest 'samenstelling van het gezin'. Dit wordt duidelijk gecommuniceerd aan de kassa. Een lidkaart van de Gezinsbond is niet geldig omdat ook gezinnen met minder dan drie kinderen lid kunnen worden van de Gezinsbond.

KLACHT 12

Een Bloso-zeilcentrum ontvangt een klacht omdat een monitor tijdens een sportkamp de kinderen onvoldoende had begeleid en te weinig aandacht voor hen had.

Deze klacht kan niet meer worden hersteld, het sportkamp is voorbij. Indien de betrokken lesgever zich volgend seizoen opnieuw als lesgever aanbiedt, dan zal deze klacht met hem worden besproken door de centrumverantwoordelijke. Er zal extra controle zijn en wanneer dit nogmaals voorvalt, dan zal hij niet meer als lesgever worden aangesteld.

KLACHT 13

Een gebruiker van een Bloso-zwembad klaagt volgende feiten aan:

- * 1/3 van het zwembad wordt plots voorbehouden voor een groep kinderen
- * zijn kinderen kregen geen materiaal om in het instructiebad mee te spelen
- * de cafetaria is te vroeg gesloten.

Deze klacht wordt als ongegrond beschouwd:

- * de groep kinderen waarvoor een gedeelte van het zwembad werd voorbehouden waren deelnemers aan een Bloso-sportkamp. Voor het Bloso zijn dit prioritaire gebruikers van de sportinfrastructuur van het Bloso-centrum
- * omwille van de veiligheid, en dit afhankelijk van de drukte in het zwembad, zijn het de redders die bepalen of er al dan niet speelmateriaal mag worden gebruikt

* het probleem met de cafetaria ligt bij de concessiehouder. Hoewel het Bloso hierin niets te zeggen heeft, werd het probleem al besproken.

KLACHT 14

Een klacht van een leraar: de redders van het Bloso-zwembad zouden te laat ingegrepen hebben bij een noodgeval dat zich met één van zijn leerlingen voordeed.

Maatregel: de redders moeten zich strikt houden aan een toezichtsplan. Het voorval wordt zeker met de redders besproken en er zullen de nodige bijstellingen gebeuren.

KLACHT 15

In een Bloso-zwembad wordt om interne redenen de wekelijkse sluitingsdag veranderd. Dit leidt tot een klacht van een klant omdat zij net voor de bekendmaking van de verandering een abonnement had gekocht. Zij is echter enkel vrij op de nieuwe sluitingsdag.

Maatregel: het abonnement werd terugbetaald.

KLACHT 16

Ondanks de verplichting douchen veel zwemmers in een Bloso-zwembad niet voor ze in het water gaan. Dit wordt aangeklaagd.

Maatregel: douchen voor het zwemmen is verplicht. De redders zullen hierop nauwer toezien. Dit wordt eveneens meegedeeld aan alle sportclubs die het zwembad gebruiken.

KLACHT 17

Bij een bezoek aan de Bloso-sauna wordt een kortingbon geweigerd. Hierop volgt een klacht.

De kortingbon kan, volgens het reglement van de sauna, niet worden gebruikt in combinatie met een beurtenkaart, die reeds korting inhoudt. Meerdere kortingen combineren is niet toegestaan.

KLACHT 18

Door een technische storing werd een Bloso-zwembad gesloten. Dat dit nergens werd gecommuniceerd wordt aangeklaagd.

Maatregel: bij een volgende technische storing wordt dit onmiddellijk op de website van het Bloso-centrum gezet en wordt een e-mail verstuurd naar het klantenbestand van het zwembad.

KLACHT 19

De Voetbalfederatie Vlaanderen beslist om een voetbalclub geen subsidie toe te kennen in het kader van de facultatieve opdracht 'Jeugdsport'.

De Voetbalfederatie Vlaanderen heeft een project ingediend conform de decretale bepalingen. Het project werd aanvaard door de door de minister samengestelde commissie, die verantwoordelijk is voor de evaluatie van de jeugdsportprojecten. In het reglement van het betreffende project worden de voorwaarden waaraan de clubs moeten voldoen om in aanmerking te komen voor subsidies duidelijk omschreven. Om in aanmerking te komen moeten de clubs onder andere beschikken over een 'volwaardige jeugdwerking'. Wat hieronder wordt verstaan wordt in het reglement eveneens duidelijk omschreven.

Het Bloso volgt de beslissing van de Voetbalfederatie Vlaanderen en verwijst hiervoor naar het reglement. Het Bloso kan niet afwijken van de reglementaire bepalingen.

De klacht wordt als ongegrond beschouwd, omdat de Voetbalfederatie Vlaanderen geen fout heeft begaan en bijgevolg het Bloso niets kan verweten worden.

De Vlaamse Ombudsdienst bevestigt de kwalificatie 'ongegrond'.

KLACHT 20

Een klacht van een deelnemer aan het algemeen gedeelte Instructeur B van de Vlaamse Trainersschool: hij beweert dat voor het examen een vragenlijst moest worden ingestuurd en dat de VTS hem de verkeerde vragenlijst heeft bezorgd. Hierdoor is hij niet voor het examen geslaagd.

De klacht blijkt ongegrond: voor het examen voor het algemeen gedeelte wordt vooraf geen vragenlijst ter beschikking gesteld die voor het examen moet worden ingestudeerd. Dit is wel het geval voor de specifieke opleiding voetbal waaraan de klager deelneemt. Voor het algemeen gedeelte heeft hij dus de verkeerde leerstof ingestudeerd.

KLACHT 21

Een sportschutter dient een klacht in omdat zijn schietsportfederatie weigert zijn schutterslicentie te verlengen.

Na onderzoek blijkt echter dat hij niet voldoet aan het minimale aantal vereiste schietbeurten (twaalf per jaar) zoals het Besluit van de Vlaamse Regering van 1/6/2007 bepaalt. Op basis van deze reglementering wordt dus een verlenging van zijn schutterslicentie geweigerd en moet hij een nieuwe aanvraag indienen bij zijn schietsportfederatie.

KLACHT 22

Een lid van een wandelclub voelt zich onheus behandeld door de Raad van Bestuur van de Vlaamse Wandelfederatie en klaagt dit bij het Bloso aan.

De klacht wordt als onontvankelijk beschouwd omdat het dossier reeds in 2008 werd behandeld. Sindsdien zijn er geen nieuwe elementen aan het dossier toegevoegd.

Door tussenkomst van het Bloso werd de klacht toen besproken door de tuchtcommissie van de Vlaamse Wandelfederatie. Een voorgestelde minnelijke schikking tussen de klager en de Raad van Bestuur werd toen door de klager geweigerd. Hij is niet in beroep gegaan. De termijnen om in beroep te gaan zijn ondertussen verstreken.

Het Bloso heeft zijn rol van bemiddelaar vervuld en heeft niet de bevoegdheid om tussen te komen of om een uitspraak te doen over persoonlijke conflicten binnen een sportfederatie.

KLACHT 23a

Een bestuurslid van een Vlaamse roeiclub dient een klacht in omdat Waalse clubs bevoordeeld zijn bij het aankopen van boten: in Wallonië wordt de helft van het aankoopbedrag terugbetaald door Adeps, in Vlaanderen is dat niet het geval.

De klacht wordt als ongegrond aanzien omdat het Bloso geen decretale basis heeft om sportmateriaal van sportclubs te subsidiëren. Volgens de decretale regelgeving kan het Bloso enkel subsidies toekennen aan Vlaamse sportfederaties en niet aan sportclubs.

KLACHT 23b

In dezelfde klacht klaagt hij het gebrek aan investeringen in het Bloso-centrum Hazewinkel te Willebroek aan.

Ook deze klacht is ongegrond: het Bloso kan hier niets worden verweten, gezien de zonevreemde inplanting van de gebouwen. Er is geen structurele renovatie van de gebouwen mogelijk, noch de oprichting van nieuwe gebouwen, omdat hiervoor geen stedenbouwkundige vergunning kan bekomen worden. Dit kan enkel wanneer het Ruimtelijk Uitvoeringsplan (RUP) wordt aangepast en dat is niet de bevoegdheid van het Bloso.

KLACHT 24

De moeder van een deelnemster aan een Bloso-sportkamp paardrijden klaagt aan dat, door het storende gedrag van andere deelnemers, haar dochter niets heeft bijgeleerd op

het sportkamp.

Na onderzoek blijkt dat zij inderdaad was ingedeeld in een groep waarin enkele ruiters vaak ongehoorzaam waren en de groep stoorden, ondanks herhaalde tussenkomsten van de monitoren.

Maatregel: tegen deze deelnemers worden de gepaste maatregelen genomen.

KLACHT 25

Een klacht over honden die niet aan de leiband werden gehouden in een Bloso-centrum. Dit is inderdaad niet toegelaten.

Maatregel: de terreinwachters worden aangemaand om hier beter op te letten.

KLACHT 26

Er wordt een klacht ingediend over de organisatie van een cursus Trainer A, Algemeen Gedeelte, van de Vlaamse Trainersschool. Er worden allerlei problemen en onvolkomenheden aangeklaagd, onder meer problemen met cursusmateriaal dat te laat beschikbaar of verouderd was. Er waren ook problemen met de docenten (geen docent voor sommige vakken, voor andere vakken vergiste de docent zich van locatie) en misverstanden bij de examens.

Na onderzoek werden inderdaad verschillende onvolkomenheden en misverstanden vastgesteld bij de organisatie van deze cursus. Voor een bepaald vak was er inderdaad geen cursustekst, een ander vak kon niet doorgaan omdat er geen docent beschikbaar was.

De Vlaamse Ombudsdienst bevestigt de kwalificatie 'gegrond en niet herstelbaar'.

Maatregel: de klacht is gegrond en niet herstelbaar. VTS zal de nodige lessen trekken uit deze ervaringen om herhaling van de vastgestelde feiten te voorkomen. De cursusverantwoordelijken worden aangemaand hiervoor op te letten.

KLACHT 27

Bij de cursus hengelen van de Vlaamse Trainersschool werden verschillende data veranderd en het examen was onduidelijk. Dit wordt aangeklaagd door een deelnemer. Er zijn inderdaad enkele data gewijzigd door onvoorziene omstandigheden of door de onbeschikbaarheid van de docenten. Dit is altijd mogelijk bij de organisatie van een cursus. Tijdens de examens werden echter geen onregelmatigheden vastgesteld door de cursusverantwoordelijke.

KLACHT 28

Een voetbalclub dient in 2008 een aanvraag in voor een éénmalige projectsubsidie voor de kwaliteitsverbetering van de jeugdwerking veldvoetbal bij voetbalclubs. In september 2008 ontvangt de club een voorschot van 80%. In 2010 vordert de Vlaamse Trainersschool een gedeelte van dit voorschot terug. Bepaalde ingediende kosten kwamen niet in aanmerking voor subsidiëring. De voetbalclub dient een klacht in:

- * de samenstelling van het teruggevorderde bedrag werd niet toegelicht
- * de club werd niet bijgestuurd of uitgenodigd om andere kosten voor te leggen
- * de club heeft in dezelfde periode nog andere kosten gemaakt die konden voorgelegd worden toen bleek dat eerder ingediende kosten niet werden aanvaard.

Enkel het gedeelte van de klacht dat slaat op het feit dat er geen detail is gegeven bij de samenstelling van het teruggevorderde bedrag is gegrond. In haar antwoord op de klacht heeft de VTS dat hersteld. Dit zal in alle toekomstige dossiers worden toegepast.

Voor het overige is de klacht ongegrond:

- * een periode van zes maanden voor de beoordeling van subsidiedossiers is, ook volgens de Vlaamse Ombudsdienst, een redelijke termijn
 - * het subsidiereglement bakent de mogelijke subsidieposten duidelijk af en gaat uit van een strikte invulling en bepaling van de subsidiepost 'sportmateriaal'. Een droogkast en handdoeken werden door de club onder deze post ingediend. Wegens 'duidelijk geen sportmateriaal' werden deze kosten niet aanvaard en werden ze van het uitbetaalde voorschot teruggevorderd.
- Om een objectieve en correcte beoordeling van de eindrapporten te garanderen, werden alle dossiers behandeld zoals ze werden aangeleverd binnen de vooropgestelde termijn, conform het subsidiereglement. Nieuwe toegezonden stukken werden bijgevolg niet aanvaard.
- De Vlaamse Ombudsdienst bevestigt de kwalificatie 'deels gegrond en voldoende hersteld'.

KLACHT 29

Een lesgeefster dans vraagt of haar danstechnieken kunnen worden opgenomen in het programma van de Bloso-sportkampen. In 2009 gaf zij een proefles in het Bloso-centrum Herentals. Via de Vlaamse Ombudsman klaagt de lesgeefster aan dat zij geen evaluatie heeft gekregen van deze proefles. Bovendien eist zij van het Bloso een duidelijk standpunt in verband met de subsidiëring van haar dansproject.

Eenzelfde klacht werd ingediend in 2009 en werd door het Bloso behandeld. De klacht is opgenomen in het Klachtrapport 2009 als 'Klacht 25'. In 2009 bleek, na onderzoek, dat de evaluatie van de proefles wel degelijk via e-mail aan de lesgeefster werd bezorgd. Deze evaluatie was negatief. Bovendien bleek toen dat deze lesgeefster een jaar lang bij zowat elke Bloso-afdeling heeft aangedrongen voor subsidiëring van haar dansproject (Sportpromotie, Subsidiëring, VTS, Bloso-centra). Meermaals werd haar duidelijk gemaakt dat het Bloso, op basis van de geldende decretale wetgeving, haar dansproject niet kan subsidiëren en werd haar hierover de nodige informatie bezorgd. Via de Vlaamse Ombudsdienst ontvangt het Bloso dit jaar een identieke klacht met dezelfde eisen als in 2009. Er worden geen nieuwe elementen aan de klacht toegevoegd. De elementen van antwoord werden door het Bloso aan de Vlaamse Ombudsdienst overgemaakt met het verzoek contact op te nemen met de klaagster. Dit om het al jaren aanslepende dossier eindelijk op te lossen.

De Vlaamse Ombudsdienst heeft daarop telefonisch met de klaagster contact opgenomen en heeft het Bloso gemeld dat wat hen betreft het dossier gesloten is. Voor de volledigheid: ondertussen is door de lesgeefster bij het Bloso een identieke vraag tot samenwerking ingediend. Het Bloso heeft beleefd geweigerd.

KLACHT 30

Een klacht over een turnclub uit Vlaams-Brabant: volgens de klager zou het hier gaan over een Franstalige club die subsidies ontvangt van de Gymnastiekfederatie Vlaanderen.

Na onderzoek bij de Gymnastiekfederatie Vlaanderen blijkt echter dat deze club, volledig conform de richtlijnen, alle communicatie, correspondentie en informatie in het Nederlands voert. De club neemt ook deel aan clinics en bijscholingen van de federatie en behaalde het IKGym-kwaliteitslabel. De audit hiervoor werd volledig in het Nederlands afgenomen. Op basis van deze gegevens wordt aangenomen dat het wel degelijk om een Vlaamse club gaat.

Wat betreft de aangeklaagde persoonlijke geschillen op clubniveau kan en mag het Bloso niet tussenkomen.

2. Behandeling van mondelinge klachten

In de Bloso-procedure voor klachtenbehandeling werd opgenomen dat mondelinge klachten tijdens Bloso-evenementen niet worden geregistreerd.

Het Bloso organiseerde in 2010 tientallen sportpromotionele acties en evenementen. In samenwerking met de Stichting Vlaamse Schoolsport werden onder andere de Gordel voor Scholen, de Vlaamse Veldloopweek voor Scholen, Sportprikkel en de Avonturentrophy voor Scholen georganiseerd. Samen met de gemeentelijke en provinciale sportdiensten en de sportdienst van de VGC werden onder andere 6 Doe-aan-Sportbeurzen georganiseerd, in elke provincie had er een Seniorenspordag plaats en werden zes Jeugd- en gezinssportevenementen georganiseerd. Voor de promotie van specifieke sporttakken wordt samengewerkt met de Vlaamse sportfederaties en dat resulteert jaarlijks in de organisatie van activiteiten zoals Dé Watersportdag, Sporttak in de Kijker, de Zomer Sportpromotietoer, het Vlaams Badmintonfestival en het Megabeachvolleyfestival.

Deze acties en evenementen telden in 2010 meer dan een half miljoen deelnemers.

Daarnaast zijn er nog de eigen Bloso-organisaties zoals De Gordel en de Spordag voor Ambtenaren.

De 13 Bloso-centra zijn het ganse jaar door bezet met de Bloso-sportkampen, schoolspordagen, stages, clubtrainingen en wedstrijden... en tellen meer dan 150.000 overnachtingen per jaar. De Vlaamse Trainersschool heeft in 2010 meer dan 29.000 inschrijvingen voor de opleidingscursussen verwerkt.

Tijdens deze organisaties komt het Bloso rechtstreeks in contact met de burger. Het is ondenkbaar dat al deze organisaties voor 100% vlekkeloos verlopen en dat de deelnemers geen klachten of opmerkingen hebben. De omstandigheden tijdens deze organisaties zijn echter van die aard dat het onmogelijk is om mondelinge klachten te registreren en/of voor de behandeling van deze klachten een procedure uit te schrijven.

Indien deze mondelinge klachten niet ter plaatse kunnen worden opgelost, dan geldt de regel dat de klager gevraagd wordt om zijn klacht schriftelijk bij het Bloso in te dienen.

Uit navraag bij de afdelingen van het Bloso die instaan voor de organisatie van deze evenementen en bij de Bloso-buitendiensten blijkt dat er uiteraard mondelinge klachten zijn geweest. Alle klachten konden echter ter plaatse worden opgelost en waren eigen aan het op dat ogenblik georganiseerde evenement of actie. Deze klachten zijn dan ook van die aard dat er geen structurele maatregelen nodig zijn om gelijkaardige klachten in de toekomst te vermijden. Geen enkele mondelinge klacht resulteerde in een schriftelijke klacht.

Het Bloso doet er alles aan om ook met deze klachten en opmerkingen rekening te houden. Zo wordt elk evenement of elke organisatie gevolgd door een evaluatievergadering met alle betrokken actoren. Opmerkingen van deelnemers worden hier besproken en in het evaluatieverslag neergeschreven. Dit evaluatieverslag maakt integraal deel uit van het draaiboek van de organisatie het jaar nadien. Na een sportkamp kunnen zowel deelnemers als ouders een evaluatieformulier invullen. Met deze opmerkingen wordt rekening gehouden bij de organisatie van volgende sportkampen.

3. BESPREKING VAN HET KLACHTENBEELD IN HET AFGELOPEN JAAR

Ook in 2010 blijft het klachtenbeeld hetzelfde als dit van de vorige jaren.

Uit de ingediende schriftelijke klachten blijkt dat het, net zoals bij de mondelinge klachten, meestal gaat over klachten waarvoor geen structurele maatregelen kunnen worden genomen om ze in de toekomst te voorkomen. In praktisch alle gevallen is de reden van de klacht eigen aan de organisatie of het evenement op dat ogenblik. De reden van de klachten is dan meestal ook dat de klagers zich onheus behandeld of bejegend voelen.

Er zijn ook altijd heel wat klachten waarbij het Bloso geen betrokken partij is en waarvoor de procedure niet moet worden opgestart.

- ◆ Door de grote naam bekendheid van het Bloso lijkt het voor de burger logisch dat alle klachten die met sport te maken hebben, moeten worden ingediend bij het Bloso.
- ◆ Dikwijls behoort de materie waarover de klacht gaat niet tot de bevoegdheden van het Bloso.
- ◆ Ook de Vlaamse Infolijn en de Vlaamse Ombudsdienst sturen klagers over sportmateries door naar het Bloso, al is het Bloso geen betrokken partij.
- ◆ Aan tal van organisaties en evenementen verleent het Bloso logistieke steun, maar dat betekent niet dat het de organisator is van deze evenementen. Klachten hierover moeten dan ook niet bij het Bloso worden ingediend.
- ◆ Hetzelfde geldt voor organisaties die doorgaan in sportinfrastructuur van het Bloso of in de Bloso-centra. Ook hier moeten klachten worden gericht naar de feitelijke organisator.

In al deze gevallen fungeert het Bloso als doorgeefluik en wordt de klager verwittigd bij wie hij zijn klacht kan indienen. Deze klachten worden niet geregistreerd.

Het gaat ook dikwijls om meldingen of om suggesties en voorstellen om de Bloso-acties en evenementen nog beter te organiseren.



Bloso

Arenberggebouw - Arenbergstraat 5 - 1000 Brussel

Tel 02 209 45 11

www.bloso.be

