




Jaarverslag 2009



Agentschap voor de Bevordering van de Lichamelijke Ontwikkeling,
de Sport en de Openlucht recreatie

INHOUD 2009

I. Inleiding	1
II. Implementatie van Beter Bestuurlijk Beleid	3
III. Financiën en Begroting	7
IV. Personeel	21
V. Informatica	39
VI. Subsidiëring	44
VII. Topsport	97
VIII. Bloso-centra	129
IX. Infrastructuur	159
X. Sportkaderopleiding	164
XI. Sportpromotie en Inspectie	228
XII. Evenementen	284
XIII. Public Relations	292
XIV. Klachtenrapport	298

I. INLEIDING

Het Commissariaat-generaal Bloso werd als Vlaamse Openbare Instelling met rechtspersoonlijkheid (VOI) opgericht bij decreet van 12/12/1990 (BS van 21/12/1990) betreffende het bestuurlijk beleid (hoofdstuk VI). Het Bloso werd als pararegionale B operationeel op 1/4/1991.

Op 1/4/2006 trad het decreet van 7/5/2004 (BS van 7/6/2004) in werking dat het Bloso, in het kader van BBB, omvormt van de Vlaamse Openbare Instelling (VOI) Commissariaat-generaal voor de Bevordering van de Lichamelijke Ontwikkeling, de Sport en de Openluchtrecreatie, tot het Intern Verzelfstandigd Agentschap met rechtspersoonlijkheid (IVA-rp) Bloso.

Het Bloso-omvormingsdecreet van 7/5/2004, van toepassing vanaf 1/4/2006, werd op initiatief van minister Anciaux, opnieuw gewijzigd bij decreet van 5/5/2006 (BS van 6/7/2006) tot wijziging van het decreet van 7/5/2004 tot omvorming van de Vlaamse Openbare Instelling Commissariaat-generaal voor de Bevordering van de Lichamelijke Ontwikkeling, de Sport en de Openluchtrecreatie tot het Intern Verzelfstandigd Agentschap met rechtspersoonlijkheid Bloso.

Het Bloso-omvormingsdecreet van 7/5/2004, geeft het Bloso in artikel 4 (zoals gewijzigd bij decreet van 5/5/2006) als missie het Vlaamse sportbeleid uit te voeren conform de taken vermeld in artikel 5, om de sportparticipatie en de kwaliteit van het sportaanbod te verhogen.

Het Bloso-omvormingsdecreet van 7/5/2004, geeft het Bloso in artikel 5 (zoals gewijzigd bij decreet van 5/5/2006) de volgende taken:

- ◆ 1° de organisatie van sportkampen en sportklassen in de Bloso-centra;
- ◆ 2° het uitbouwen en ter beschikking stellen van de Bloso-centra aan sportfederaties, sportclubs, sportdiensten, topsporters en individuele sportbeoefenaars, onder meer voor de organisatie van trainingen, stages en wedstrijden, op alle niveaus;
- ◆ 3° het zelf aanbieden en erkennen via de Vlaamse Trainersschool van sportkaderopleidingen;
- ◆ 4° de planning van de internationale uitwisseling van trainers, sportexperts en topsporters uitvoeren;
- ◆ 5° het voeren en coördineren van de sportpromotie op Vlaams niveau;
- ◆ 6° de subsidiëring, de begeleiding en de inspectie van sportfederaties, sportdiensten en andere sportactoren;
- ◆ 7° het uitvoeren van het Vlaams topsportbeleid;
- ◆ 8° het uitbouwen van een Kenniscentrum Sport;

- ◆ 9° het adviseren en begeleiden van de uitbouw van de sportinfrastructuur in Vlaanderen;
- ◆ 10° vanuit de opgebouwde kennis en terreinexpertise beleidsgerichte input ter beschikking stellen van de beleidsondersteuning, bedoeld in artikel 4, § 1, van het kaderdecreet.

De dagelijkse leiding van het Bloso was in 2009 in handen van lijnmanager Carla Galle, vanaf 1/4/2006 administrateur-generaal, en Albert Gryseels, vanaf 1/4/2006 algemeen directeur.

Het jaarverslag 2009 geeft een gedetailleerd beeld van hoe het Bloso zijn decretale opdrachten als Intern Verzelfstandigd Agentschap met rechtspersoonlijkheid concreet invulde en uitvoerde.

II. IMPLEMENTATIE VAN BETER BESTUURLIJK BELEID (BBB)

1. BEHEERSOVEREENKOMST 2008-2010

De in 2008 bevoegde functionele minister heeft uiteindelijk op 31/1/2008, na bespreking van 10 verschillende versies ofwel met de minister zelf, ofwel met zijn kabinet-medewerkers, de eerste beheersovereenkomst met het Bloso (periode 1/1/2008 – 31/12/2010) ondertekend. Alhoewel het kabinet Anciaux van oordeel was dat er slechts een beperkt aantal strategische doelstellingen in de beheersovereenkomst diende opgenomen te worden, heeft het Bloso er op gestaan dat de structuur van deze eerste beheersovereenkomst volledig conform zou zijn met het sjabloon dat door de Vlaamse Regering werd goedgekeurd.

Dit sjabloon omvatte naast de generieke en de beleidsdoelstellingen, ook doelstellingen ingevolge de decretale opdrachten van het Bloso (omvormingsdecreet van 7/5/2004) evenals doelstellingen ingevolge de aanbevelingen van de IAVA m.b.t. de interne processen van het agentschap.

De 8 generieke strategische doelstellingen, met elk 1 of meerdere specifieke projecten, werden gemeenschappelijk voor alle entiteiten van de Vlaamse overheid opgelegd door de Vlaamse minister bevoegd voor ambtenarenzaken. Ze betreffen de onderlinge samenwerking, het kwaliteitsbeleid, het correct en aantrekkelijk werkgeverschap, het diversiteitsbeleid, het duurzaam en ethisch aankoopbeleid, de beheersrapportering, de interne controle en het meten van de beleidseffecten.

Ingevolge de decretale doelstellingen van het Bloso werden in de beheersovereenkomst 11 strategische doelstellingen opgenomen met telkens meerdere operationele doelstellingen die er uit afgeleid zijn. Voor elke operationele doelstelling werden de concrete indicatoren en de kritische succesfactoren uitgebreid beschreven.

De 4 strategische beleidsdoelstellingen, en ook de daaraan gekoppelde operationele doelstellingen, refereerden uiteraard naar de Beleidsnota Sport 2004-2009 zoals hij door de minister aan het Vlaams parlement werd voorgelegd.

Tenslotte werden nog 3 strategische doelstellingen, met 3 projecten en 2 operationele doelstellingen, in de beheersovereenkomst opgenomen en dit ingevolge de aanbevelingen die door de Interne Audit van de Vlaamse Administratie (IAVA) werden geformuleerd naar aanleiding van een Sterkte-Zwakte-analyse die in 2008 werd uitgevoerd.

De beheersovereenkomst eindigt met een aantal overhead-engagements (personeel, financiën en begroting...) zowel vanwege de Vlaamse Regering als vanwege het Bloso.

Deze aanpak en de uiteindelijke tekst heeft in fine een positief advies gekregen van de Inspectie van Financiën met de aanbeveling dat de overige entiteiten van het beleidsdomein CJSM best het voorbeeld van Bloso zouden volgen.

2. ORGANISATIEBEHEERSING

Het Bloso 10-stappenplan van 2008, dat moet leiden tot een systeem dat voldoet aan het maturiteitsniveau 3 zoals gedefinieerd in het maturiteitsmodel van IAVA, werd in 2009 verder uitgevoerd.

Het stappenplan omvat de volgende stappen:

- Stap 1: Het vaststellen van de scope. Voor Bloso betekent dit zowel het hoofdbestuur als alle buitendiensten (Bloso-centra, provinciale inspectiediensten en werkplaatsen).
- Stap 2: Het aanduiden van de trajectverantwoordelijken (stuurgroep en kerngroep).
- Stap 3: Het samenstellen van een zelfevaluatieteam (werkgroep met vertegenwoordiging vanuit elke afdeling).
- Stap 4: Het uitwerken van een communicatiestrategie. In 2009 werd een portaal-site Organisatiebeheersing ontwikkeld en op het intranet gepubliceerd.
- Stap 5: De uitvoering van een zelfevaluatie. Bij Bloso is dit gebeurd als antwoord op een voortgangscontroleaudit uitgevoerd door IAVA in 2007.
- Stap 6: De maturiteit inschatten. Op basis van de voortgangscontroleaudit van 2007 heeft IAVA aan Bloso voor 5 van de 10 thema's een maturiteitsscore 3 toegekend, voor de overige thema's bleef de maturiteitsscore op 2.
- Stap 7: De prioriteitstelling. Rekening houdende met de aanbevelingen van IAVA en met een eigen inschatting van de meerwaarde van bepaalde aanbevelingen werd een chronologisch overzicht opgesteld van de te ondernemen acties.
- Stap 8: Het opstellen van een actieplan. Voor elke weerhouden actie werd een actiefiche opgesteld op basis van een sjabloon ter beschikking gesteld door IAVA.
- Stap 9: Het uitvoeren van het actieplan (2009-2010). In 2009 werden vnl. acties uitgevoerd voor de subthema's proces- en risicomanagement, integriteit, monitoring en ICT-veiligheidsbeleid.
- Stap 10: Plan-Do-Check-Act-cyclus (2009-2010)

Proces- en risicomanagement

De kerngroep organisatiebeheersing heeft een eigen methodologie ontwikkeld om processen en risico's te analyseren. Hiertoe werd een sjabloon voor een procesfiche opgesteld, werden afspraken gemaakt over de notatie voor stroomschema's en werd een risicomatrix uitgewerkt.

Alle leden van de werkgroep organisatiebeheersing hebben onder begeleiding van de kerngroep processen uit hun eigen afdeling geanalyseerd. In de procesfiches worden o.a. alle subprocessen opgesomd, de proceseigenaar en –verantwoordelijke aangeduid en alle relevante documenten, databases en toepasselijke wetgeving vermeld.

Voor complexe processen wordt een stroomschema uitgetekend.

Voor alle kernactiviteiten worden per subprocess de risico's in kaart gebracht, de probabiliteit en impact bepaald en beheersmaatregelen voorgesteld. Dit resulteert in een implementatieplan van de gekozen beheersmaatregelen.

Integriteit

Het Bloso heeft voor de kwetsbare gebieden: contacten met derden, de belangenvermenging, het contact met geld, het contact met belangrijke informatie, het gebruik van middelen en de monopoliepositie, het integriteitsrisico per functie bepaald.

Aanvullend werden in 2009 volgens de handreiking Integriteitsbeleid van IAVA, per thema voorstellen geformuleerd om de risico's op een integriteitsschending zoveel mogelijk te beperken. Deze voorstellen worden nadien opgenomen in een eigen integriteitsbeleidsplan.

Monitoringsysteem

Niet alleen met het oog op de jaarlijkse rapportering van de beheersovereenkomst 2008-2010, maar ook om de voortgang van de realisatie van de doelstellingen permanent te kunnen opvolgen en eventueel te remediëren, is een monitoringsysteem ongetwijfeld een nuttig instrument.

Er werd op twee niveaus gewerkt:

Voor het globaal monitoringsysteem voor het hele beleidsdomein CJSM werden voor de generieke beleidsdoelstellingen participatie, e-cultuur en diversiteit een aantal transversale indicatoren vastgelegd. Dit resulteerde in een aantal gemeenschappelijke boordtabellen en in het uitschrijven van een overeenstemmend aantal indicatorfiches.

Daarnaast werd door het Macoblo voor de opvolging van de uitvoering van de beheersovereenkomst 2008-2010 een reeks meetpunten bepaald. Al deze meetpunten werden opgelijst met aanduiding van de relevantie van elk meetpunt en ook van de mate waarin de resultaten aan derden moeten worden kenbaar gemaakt.

Om zowel de transversale indicatoren voor de generieke beleidsdoelstellingen, als de indicatoren voor de uitvoering van de beheersovereenkomst adequaat te kunnen opvolgen, werd in 2009 door de ICT-cel een eigen business monitoringsysteem ontwikkeld.

Voor elke indicator kunnen de maandelijks of jaarlijkse waarden, de streefwaarde en het alarmpeil worden ingegeven. Alle indicatorfiches zijn rechtstreeks opvraagbaar. Ook vergelijkingen over meerdere jaren met bijbehorende tabellen en grafieken zijn mogelijk. Rapporten kunnen in verschillende formaten geëxporteerd worden.

ICT-veiligheidsbeleid

De 10-punten veiligheidsbeleidslijn van 2005 (ISO norm 270001) omvat 10 punten om te komen tot een gecoördineerd ICT-veiligheidsbeleid:

- ◆ veiligheidsbeleid
- ◆ veiligheidsorganisatie
- ◆ classificatie en beheer van middelen
- ◆ personeelsveiligheid
- ◆ omgeving en fysieke veiligheid
- ◆ beheer van communicatie- en operationele processen

- ◆ toegangscontrole
- ◆ ontwikkeling en onderhoud van informatiesystemen
- ◆ bedrijfscontinuïteitsmanagement
- ◆ naleving en controle

Het eerste punt (“veiligheidsbeleid”) omvat de negen volgende punten. In verband met dit eerste punt werd een document uitgewerkt dat het veiligheidsbeleid van het Bloso, betreffende de negen volgende punten in kaart brengt. Dit document werd goedgekeurd op het Macoblo en gecommuniceerd via het intranet. Er werd ook een actieplan opgesteld om dit veiligheidsbeleid in de praktijk te brengen. Tevens werd al een document opgesteld i.v.m. punt 2 (“veiligheidsorganisatie”) en werden twee documenten opgesteld i.v.m. punt 9 (“bedrijfscontinuïteitsmanagement”). Deze documenten werden goedgekeurd op het Macoblo en gecommuniceerd via het intranet.

III. FINANCIËN EN BEGROTING

1. BEGROTING

- ◆ Op 19 juni 2008 werd de ontwerpbegroting 2009 van het Bloso ingediend bij de functioneel bevoegde minister.
 - * Voor het Bloso werd gerekend op een werkingsdotatie van 31.581 duizend euro, een dotatie topsport van 3.522 duizend euro, een dotatie decretale subsidiëring Topsport van 5.888 duizend euro, een dotatie decretale subsidiëring van gemeente - en provinciebesturen en de VGC voor het Sport voor Allen beleid van 16.492 duizend euro, een dotatie subsidiëring sportfederaties van 22.161 duizend euro, een dotatie schoolsport van 770 duizend euro, een dotatie gefinancierd met de netto opbrengsten van de Nationale Loterij van 5.607 duizend euro, een investeringsdotatie van 5.475 duizend euro, een dotatie voor overeenkomst sportfacilitator (DBFM) van 287 duizend euro, een dotatie voor de sportdatabank Vlaanderen van 259 duizend euro, een dotatie voor het decreet sport in het hoger onderwijs van 117 duizend euro en een dotatie voor de organisatie van de Gordel voor Scholen van 65 duizend euro.
 - * Voor de recuperatie van de bezoldigingen gesco's wordt een bedrag van 1.450 duizend euro voorzien.
 - * Daarnaast beschikt het Bloso ook over eigen inkomsten van 13.424 duizend euro (sponsoring, inkomsten uit exploitatie van de Bloso-centra, inschrijvingen sportkampen,...)
 - * Voor de vastleggingsmachtigingen werd een bedrag voorgesteld van 4.434 duizend euro voor de uitvoering van het investeringsprogramma 2009 voor de Bloso-centra.
- ◆ Door de afdeling BOB (Beleidsondersteuning en Begroting) van het Departement Financiën en Begroting werden bij brief van 2 oktober 2008 evenwel volgende dotaties medegedeeld: een werkingsdotatie van 31.581 duizend euro, een dotatie topsport van 3.330 duizend euro, een dotatie decretale subsidiëring Topsport van 8.173 duizend euro, een dotatie decretale subsidiëring van gemeenten en provinciebesturen en de VGC voor het Sport voor Allen beleid van 16.492 duizend euro, een dotatie subsidiëring sportfederaties van 22.822 duizend euro, een dotatie schoolsport van 770 duizend euro, een dotatie gefinancierd met de netto opbrengsten van de Nationale Loterij van 4.486 duizend euro, een investeringsdotatie van 5.325 duizend euro, een dotatie voor overeenkomst met sportfacilitator (DBFM) van 287 duizend euro, een dotatie voor de sportdatabank Vlaanderen van 259 duizend euro, een dotatie voor decreet sport in het hoger onderwijs van 917 duizend euro, een dotatie voor proeftuinen participatiebeleid brede school van 729 duizend euro en een dotatie voor de organisatie van de Gordel voor Scholen van 65 duizend euro. De recuperatie van bezoldigingen gesco's bedraagt 1.450 duizend euro.

- ◆ Naar aanleiding van de begrotingscontrole 2009 werd de begroting van het Bloso in oktober 2009 aangepast als volgt: de werkingsdotatie werd verhoogd tot 32.357 duizend euro, de dotatie topsport werd verhoogd tot 3.598 duizend euro, de dotatie decretale subsidiëring topsport werd verhoogd tot 8.430 duizend euro, de dotatie decretale subsidiëring van gemeente- en provinciebesturen en de VGC voor het Sport voor Allen beleid werd verminderd tot 16.322 duizend euro, de dotatie voor subsidiëring in het kader van het decreet op de sportfederaties (excl.topsport) werd verminderd tot 22.572 duizend euro, de dotatie schoolsport werd verhoogd tot 778 duizend euro, de dotatie gefinancierd met de netto opbrengsten van de Nationale Loterij werd verhoogd tot 5.608 duizend euro, de dotatie voor overeenkomst met de sportfacilitator werd verhoogd tot 304 duizend euro, de dotatie voor de sportdatabank Vlaanderen werd verminderd tot 258 duizend euro, de dotatie voor het decreet sport in het hoger onderwijs werd verhoogd tot 947 duizend euro en de investeringsdotatie werd verhoogd tot 5.734 duizend euro. De dotatie voor de organisatie van de Gordel voor Scholen en de dotatie voor proeftuinen participatiebeleid brede school bleven ongewijzigd. De vastleggingsmachtigingen voor de uitvoering van het investeringsprogramma 2009 voor de Bloso-centra stijgen tot 4.573 duizend euro.
- ◆ Op 4/12/2009 werd de begroting 2009 een laatste keer aangepast. Deze aanpassing had enerzijds te maken met gestegen ontvangsten (nl. herverdeling van de provisie CAO 2005-2007 en 2008-2009 en gestegen eigen inkomsten Vlaamse Trainerschool) en bijgevolg met een herschikking in de uitgaven.

De begroting 2009 werd als volgt aangepast: de werkingsdotatie werd verhoogd tot 33.004 duizend euro en de eigen inkomsten werden verhoogd met 70 duizend euro.

2. JAARREKENING

- ◆ De uitvoeringsrekening van de begroting 2009 sluit af met een positief begrotingssaldo van 6.946.122,79 euro dat als volgt samengesteld is:

Gerealiseerde begrotingsontvangsten	118.003.039,99
Gerealiseerde begrotingsuitgaven	111.056.917,20
	6.946.122,79

De resultatenrekening volgens de bedrijfseconomische boekhouding sluit af met een winst van 2.573.402,62 euro. Het over te dragen netto resultaat 2009 bedraagt 9.102.653,76 euro.

Het verschil tussen het positief begrotingssaldo (6.946.122,79 euro) en het positief saldo in de bedrijfseconomische boekhouding (2.573.402,62 euro), zijnde 4.372.720,17 euro, is te verklaren door de toepassing van de verschillende aanrekeningsregels.

BEGROTING 2009

ONTVANGSTEN

		In duizend euro		
ESR code	COFOG code	Initiele Begroting 2009	Aangepaste Begroting 2009 (1e aanpassing - BC)	Aangepaste Begroting 2009 (2e aanpassing)
<u>0. NIET VERDEELDE ONTVANGSTEN</u>				
08. Interne verrichtingen				
<u>08.2 Verrekening met andere dienstjaren</u>				
08.21	Overgedragen overschot vorige boekjaren	289	4.744	4.744
TOTAAL HOOFDSTUK 0		289	4.744	4.744
<u>1. LOPENDE ONTVANGSTEN VAN GOEDEREN EN DIENSTEN</u>				
16. Verkopen van niet-duurzame goederen en diensten				
<u>16.1 Verkopen van niet duurzame goederen en diensten aan andere sectoren dan de overheid</u>				
16.12	Aan privaatrechtelijke instellingen zonder winstoogmerk t.b.v. gezinnen en aan gezinnen	9.414	9.564	9.634
TOTAAL HOOFDSTUK 1		9.414	9.564	9.634

3. INKOMENSOVERDRACHTEN VAN ANDERE SECTOREN

38. Overige inkomensoverdrachten van bedrijven, financiële instellingen, privaatrechtelijke instellingen zonder winstoogmerk t.b.v. de gezinnen en de gezinnen.

38.00	Niet verdeeld	20	76	76
38.10	Van bedrijven	702	812	812
38.30	Van verzekeringsmaatschappijen	74	74	74
	TOTAAL HOOFDSTUK 3	796	962	962

4.INKOMENSOVERDRACHTEN BINNEN DE SECTOR OVERHEID

46. Inkomensoverdrachten binnen eenzelfde institutionele groep

46.1 Van de institutionele overheid

46.11	Dotaties aan het Bloso	91.361	93.901	94.548
	<i>Werkingsdotatie aan het Bloso (HF41.03B van de begroting van de Vlaamse Gemeenschap)</i>	31.581	32.357	33.004
	<i>Vergoeding CFO 2007 - 2008</i>		483	483
	<i>Werkingsdotatie aan het Bloso: provisie CAO</i>	0	0	0
	<i>Dotatie aan het Bloso voor topsport (HF41.07B van de begroting van de Vlaamse Gemeenschap)</i>	3.330	3.598	3.598
	<i>Dotatie aan het Bloso met betrekking tot de decretale subsidiëring van topsport in het kader van het decreet op de sportfederaties (HF41.04B van de begroting van de Vlaamse Gemeenschap)</i>	8.173	8.430	8.430
	<i>Dotatie aan het Bloso in het kader van het decreet tot subsidiëring van gemeente - en provinciebesturen en de VGC voor het Sport voor Allen beleid (HF41.08B van de begroting van de Vlaamse Gemeenschap)</i>	16.492	16.322	16.322

<i>Dotatie aan het Bloso met betrekking tot de decretale subsidiëring in het kader van het decreet op de sportfederaties(exclusief topsport) (HF41.09B van de begroting van de Vlaamse Gemeenschap)</i>	22.822	22.572	22.572
<i>Dotatie Schoolsport (HF41.10B van de begroting van de Vlaamse Gemeenschap)</i>	770	778	778
<i>Dotatie gefinancierd in uitvoering van artikel 62 bis financieringswet (HF41.80B van de begroting van de Vlaamse Gemeenschap)</i>	4.486	5.608	5.608
<i>Recuperatie van bezoldigingen gesco's</i>	1.450	1.450	1.450
<i>Overeenkomst met sportfacilitator DBFM (HF41.12B van de begroting van de Vlaamse Gemeenschap)</i>	287	304	304
<i>Dotatie aan het Bloso voor de sportdatabank Vlaanderen (HF41.13B van de begroting van de Vlaamse Gemeenschap)</i>	259	258	258
<i>Dotatie aan het Bloso voor het eenmalig project kwaliteitsverbetering jeugdvoetbal (HF41.14B van de begroting van de Vlaamse Gemeenschap)</i>	0	0	0
<i>Dotatie éénmalige subsidies aan de sportfederaties voor de opmaak van een jeugdsportfonds (HF41.15B van de begroting van de Vlaamse Gemeenschap)</i>	0	0	0
<i>Dotatie aan het Bloso voor de organisatie van de Gordel voor Scholen (AH41.40B van de begroting van de Vlaamse Gemeenschap)</i>	65	65	65
<i>Dotatie aan het Bloso voor het decreet sport in het hoger onderwijs (HF41.16B)</i>	917	947	947
<i>Dotatie aan het Bloso voor proeftuinen participatiebeleid brede school (HF41.17B)</i>	729	729	729

48. Inkomensoverdrachten van de lokale overheden.

48.2 Inkomensoverdrachten van gemeenten

48.22	Verkoop materiele vaste activa	742	0	0
-------	--------------------------------	-----	---	---

49. Inkomensoverdrachten van andere institutionele groepen (Federale Overheid, andere Gemeenschappen en Gewesten, Gemeenschapscommissies)

49.4 Van de federale overheid

49.43	Recuperatie bezoldigingen (Fedasil)	33	33	33
-------	-------------------------------------	----	----	----

TOTAAL HOOFDSTUK 4	92.136	93.934	94.581
---------------------------	---------------	---------------	---------------

6. KAPITAALOVERDRACHTEN BINNEN DE SECTOR OVERHEID

66. Kapitaaloverdrachten binnen eenzelfde institutionele groep

66.11	<u>66.1 Van de institutionele overheid</u> Investeringsdotatie aan het Bloso (HF61.01B van de begroting van de Vlaamse Gemeenschap)	5.325	5.734	5.734
-------	---	-------	-------	-------

66.41	<u>66.4 Van een VOI, IVA rp en EVA rp</u> Investeringsbijdragen van de FFEU aan Bloso	2.300	1.800	1.800
-------	--	-------	-------	-------

TOTAAL HOOFDSTUK 6	7.625	7.534	7.534
---------------------------	--------------	--------------	--------------

9, OVERHEIDSSCHULD

98. Opnemingen uit reservefondsen

98.00	Reservefonds voor Bloso-centra: extra dotatie renovatie	0	0	0
-------	---	---	---	---

TOTAAL ONTVANGSTEN	110.260	116.738	117.455
---------------------------	----------------	----------------	----------------

UITGAVEN

ESR code	COFOG code		In duizend euro		
			Initiele Begroting 2009	Aangepaste Begroting 2009 (1e aanpassing - BC)	Aangepaste Begroting 2009 (2e aanpassing)
03. Interne verrichtingen					
<u>03.2 Verrekeningen met andere dienstjaren</u>					
03.22	08100	Over te dragen overschot van het boekjaar	1.114	5.448	5.448
TOTAAL HOOFDSTUK 0			1.114	5.448	5.448
<u>1. LOPENDE UITGAVEN VOOR GOEDEREN EN DIENSTEN</u>					
11. Lonen en sociale lasten					
<u>11.1 Eigenlijke lonen</u>					
11.11	08100	Bezoldigingen volgens salarisschalen	17.861	18.792	18.792
11.12	08100	Overige bezoldigingselementen	3.244	3.120	3.120
<u>11.2 Sociale verzekeringspremies ten laste van de werkgever, afgedragen aan instellingen of fondsen</u>					
11.20	08100	RSZ	3.095	3.150	3.150

11.3 Overige sociale lasten van de werkgever

11.30	08100	Niet verdeeld	800	904	904
11.31	08100	Directe toelagen	923	784	784
11.33	08100	Pensioenen van overheidspersoneel	2.545	3.150	3.150

12. Aankopen van niet-duurzame goederen en diensten

12.1 Algemene werkingskosten vergoed aan andere sectoren dan de overheid

12.11	08100	Algemene werkingskosten	7.487	7.936	7.936
12.12	08100	Huurgelden van gebouwen	231	213	213

12.3 Specifieke aankopen bij andere sectoren dan de overheid

12.31	08100	Uitgaven VTS	2.150	2.290	2.290
12.32	08100	Uitgaven sportpromotie	3.808	3.808	3.808
12.33	08100	Uitgaven ingevolge samenwerking met het buitenland	50	50	50
12.34	08100	Organisatiekosten De Gordel	350	550	575
12.35	08100	Uitgaven Bloso-centra	3.664	3.614	3.614
12.36	08100	Informatie en documentatie	129	129	129
12.37	08100	Uitgaven Topsport	2.575	2.843	2.843
12.38	08100	Allerhande uitgaven ingevolge sponsoring van specifieke projecten	767	877	877
12.39	08100	Allerhande uitgaven i.v.m. uitvoering overeenkomst sportfacilitator	287	304	304

TOTAAL HOOFDSTUK 1			49.966	52.514	52.539
---------------------------	--	--	---------------	---------------	---------------

2. RENTES EN HUURGELDEN VAN GRONDEN

21. Rentes op overheidsschuld

21.10	08100	Rentes op overheidsschuld in nationale valuta	107	107	107
TOTAAL HOOFDSTUK 2			107	107	107

3. INKOMENSOVERDRACHTEN AAN ANDERE SECTOREN

31. Exploitatiesubsidies

31.01	08100	Subsidies sportfederaties	22.822	22.572	22.572
		<i>Basissubsidies Vlaamse sportfederaties (decreet 13/7/2001)</i>	18.956	18.736	19.223
		<i>Subsidies koepelorganisatie (VSF) (decreet 13/07/2001)</i>	185	185	146
		<i>Subsidies organisaties sportieve vrijetijdsbesteding (decreet 13/7/2001)</i>	559	559	559
		<i>Aanvullende subsidies Vlaamse sportfederaties prioriteitenbeleid Vlaamse regering (decreet 13/07/2001)</i>	283	283	201
		<i>Aanvullende subsidies Vlaamse sportfederaties jeugdsport (decreet 13/07/2001)</i>	1.800	1.770	1.404
		<i>Aanvullende subsidies Vlaamse sportfederaties sportkampen (decreet 13/07/2001)</i>	806	806	806
		<i>VIA 3 subsidies sportfederaties</i>	233	233	233
		<i>Eenmalige subsidies Vlaamse sportfederaties jeugdsportfonds</i>	0	0	0
31.02	08100	Subsidies topsport	8.173	8.430	8.430
		<i>Aanvullende subsidies Vlaamse unisportfederaties voor Topsportscholen (decreet 13/07/2001)</i>	1.975	2.250	2.250
		<i>Aanvullende subsidies Vlaamse unisportfederaties voor voorbereiding en deelname aan internationale wedstrijden (decreet 13/07/2001)</i>	5.255	5.380	5.380
		<i>Aanvullende subsidies Vlaamse unisportfederaties (EK, WK, WB in Vlaanderen) (decreet 13/07/2001)</i>	368	225	225
		<i>Aanvullende subsidies Vlaamse unisportfederaties voor voorbereiding en deelname van Vlaamse atleten aan Olympische Spelen, Wereldspelen, Paralympics en EYOD (decreet 13/07/2001)</i>	575	575	575

31.03 08100	Andere subsidies	1.485	1.493	1.491
	<i>Werkingsubsidies Stichting Vlaamse Schoolsport</i>	300	300	300
	<i>Werkingsubsidies Sportmuseum Vlaanderen</i>	38	38	38
	<i>Subsidies Vlaams instituut sportbeheer en recreatiebeleid (decreet 9/3/2007)</i>	178	182	180
	<i>Subsidies aan een onderwijsinstelling (decreet 9/3/2007)</i>	26	0	0
	<i>Subsidies Vlaams Bureau sportbegeleiding (decreet 9/3/2007)</i>	26	26	26
	<i>Eenmalige subsidies voor projecten kwaliteitsverbetering jeugdvoetbal (VTS)</i>	0	0	0
	<i>Decreet sport in het hoger onderwijs</i>	917	947	947
	TOTAAL HOOFDSTUK 3	32.480	32.495	32.493

4. INKOMENSOVERDRACHTEN AAN DE LOKALE OVERHEDEN

43. Inkomensoverdrachten aan lokale overheden

43.1 Aan provincies

43.12 08100	Specifieke uitkeringen	961	1.226	1.226
-------------	------------------------	-----	-------	-------

43.2 Aan gemeenten

43.22 08100	Specifieke uitkeringen	14.606	14.473	14.478
-------------	------------------------	--------	--------	--------

45. Inkomensoverdrachten aan andere institutionele groepen (Federale Overheid, andere Gemeenschappen en Gewesten, Gemeenschapscommissies)

45.10 08100	Inkomensoverdrachten aan de Vlaamse Gemeenschapscommissie	406	415	412
-------------	---	-----	-----	-----

	TOTAAL HOOFDSTUK 4	15.973	16.114	16.116
--	---------------------------	---------------	---------------	---------------

5. KAPITAALOVERDRACHTEN AAN ANDERE SECTOREN

52. Kapitaaloverdrachten aan privaatrechtelijke instellingen zonder winstoogmerk t.b.v. de gezinnen

52.00	08100	Uitgaven Topsport	740	740	740
TOTAAL HOOFDSTUK 5			740	740	740

6. KAPITAALOVERDRACHTEN BINNEN DE SECTOR OVERHEID

60. Niet verdeeld

60	08100	Ondersteuning van de lokale schoolsportwerking	629	629	629
----	-------	--	-----	-----	-----

63. Kapitaaloverdrachten aan lokale overheden

63.4 Aan instellingen zonder winstoogmerk die op lokaal gebied werkzaam zijn voor de overheid, dan wel door de overheid in overwegende mate worden gefinancierd

63.41		Investeringsbijdragen			
TOTAAL HOOFDSTUK 6			629	629	629

7. INVESTERINGEN

71. Aankopen van gronden en gebouwen in het binnenland

71.01	08100	Aankopen gronden en gebouwen, realisatie of renovatie van gebouwen en openluchtspportaccomodaties	OK	4.357	4.766	4.766
			VM	4.164	4.573	4.573
71.02	08100	Investerings met opbrengst verkoop Dilbeek	OK	742	121	121
71.03	08100	Investerings met FFEU bijdragen		2.300	1.800	1.800
71.04	08100	Investerings REG				
74. Verwervingen van overige investeringsgoederen, waaronder onlichamelijke zaken						
74.00	08100	Aankoop investeringsgoederen		1.709	1.861	2.553
TOTAAL HOOFDSTUK 7				9.108	8.548	9.240
<u>9. OVERHEIDSSCHULD</u>						
91. Aflossingen van gevestigde overheidsschuld						
91.10	01720	Aflossingen van de schuld in nationale valuta		143	143	143
TOTAAL HOOFDSTUK 9				143	143	143
TOTAAL UITGAVEN				110.260	116.738	117.455

**INVESTERINGSPROGRAMMA VOOR DE AANWENDING VAN DE
INVESTERINGSKREDIETEN 2009 IN DE BLOSO-CENTRA**

Provinciale Bloso – centra

Brugge “J. Saelens”:

Bouw van gymnastiekhal: technische percelen, uitrusting en afwerking	1.330.000
Bouw van een sporthal	260.000

Gent:

Renovatie van de inrichting van de topgymnastiekhal	180.000
---	----------------

Herentals:

Overdekking van de openlucht ijsbaan	550.000
--------------------------------------	----------------

Hofstade:

Aanleg van de buitenomgeving	1.140.000
Renovatie van de sporthal	200.000
Aanleg van een wildwaterbaan	DBFM

Specifieke centra in tweede prioriteit

Blankenberge

Algemene omgevingsaanleg (fase 3)	55.000
-----------------------------------	---------------

Nieuwpoort

Opmaak van een masterplan	30.000
---------------------------	---------------

Waregem

Renovatie van de manege	320.000
-------------------------	----------------

Woumen

Bouw van een leslokaal en een zadelkamer	100.000
--	----------------

<u>Meerwerken, prijsherzelingen, contracten, kleine werkzaamheden</u>	408.000
--	----------------

TOTAAL	4.573.000
---------------	------------------

IV. PERSONEEL

Zoals de procedure voorschrijft werd in 2009 in een eerste fase en voor zover de budgettaire middelen het toelieten, gedeeltelijk uitvoering gegeven aan het nieuwe personeelsplan 2008-2010 dat in het voorjaar 2008 overlegd werd met de representatieve vakverenigingen.

Wat de nieuwe inhoudelijke functies betreft (leidinggevende functies en expertenfuncties) werd in juli 2009 de selectie voor 3 bevorderingen in een expertenfunctie niveau C en 8 bevorderingen in een leidinggevende functie (7 niveau C en 1 niveau D) gerealiseerd. Deze selecties zijn georganiseerd op basis van zowel interne als externe inschattingen en evaluaties, en de statutaire procedures werden in de meest strikte zin gevolgd en toegepast.

In het najaar 2008 werden ook de “generieke proeven” - eerste fase, niveau C (dit zijn gefaciliteerde wervingsexamens voor (langdurig) contractuele personeelsleden) georganiseerd door het Agentschap Overheidspersoneel (AGO). De tweede fase van de selectie (kandidaatstelling na vacature) werd in november/december 2009 door het Bloso zelf georganiseerd. De 21 geslaagden werden met ingang van 1/1/2009 toegelaten tot de stage.

Ondertussen werden in het voorjaar 2009 tevens de “generieke proeven” – eerste fase niveau D door AGO georganiseerd. Het was de bedoeling om in het najaar (oktober/november 2009) de tweede fase van deze selectie te organiseren. Daartoe werd in april 2009 in het ontwerp begroting 2010 een bijkomend krediet van 420.000 euro gevraagd. Immers voor een agentschap met rechtspersoonlijkheid bedraagt de bijkomende kost pensioenen voor een vast benoemd ambtenaar + 10 % op de brutowedde, en het Bloso telt 144 geslaagden. Ingevolge de Vlaamse verkiezingen van juni 2009 en het aantreden van een nieuwe Vlaamse Regering werden de definitieve cijfers van de begroting 2009 én 2010 pas in oktober 2009 aan het Bloso toegestuurd en werd het bijkomend krediet van 420.000 euro niet toegkend. Daarop heeft de lijnmanager beslist om alle verdere bevorderingen en gefaciliteerde aanwervingen voorlopig op te schorten en de budgetcontrole 2010 af te wachten vooraleer ter zake verder initiatief te nemen.

In onderling overleg heeft het Macoblo (managementcomité van het Bloso) tevens beslist om in 2009 te starten met de voorbereidingen voor het opmaken van een nieuwe personeelsformatie. De Vlaamse Regering heeft immers beslist dat elke nieuwe personeelsformatie dient te worden opgebouwd aan de hand van de 15 functiefamilies en bijhorende competentieniveaus zoals ze door AGO worden beschreven. In het najaar 2009 werd, bijgevolg, gestart met de vertaalslag van de huidige graden naar de nieuwe functiefamilies. De tussentijdse rapporten werden tweemaal voorgelegd aan het Macoblo nadat ze bilateraal per afdeling werden besproken op basis van een voorstel van de afdeling Personeel.

Eind 2009 waren er 334 vastbenoemde personeelsleden (316 eind 2008). Het aantal gewone contractuele personeelsleden bedroeg in 2009 221, t.o.v. 226 eind 2008 (exclusief de 26 specifieke opdrachten, het seizoenpersoneel, de vervangingscontracten, de startbanen en de gesco's topsport en sportpromotie).

In totaal telt Bloso eind 2009 dus 334 vastbenoemde + 221 gewone contractuele + 26 bijkomende en specifieke opdrachten = 581 permanente tewerkstellingen. Zodoende is de personeelsformatie 2008-2010 voor 99 % ingevuld.

Zoals gevraagd door de Emancipatieambtenaar van de Vlaamse overheid heeft het Bloso op 1 juni 2009 zijn Gelijke kansen- en diversiteitsplan ingediend. Dit plan bevat ondermeer een aantal maatregelen met het oog op de realisatie van de afspraken die in dit verband in de Bloso-beheersovereenkomst 2008-2010 werden opgenomen. Zo werd, in samenwerking met Klein Barnum, onder meer een interactief bedrijfstheater georganiseerd waarbij de verschillende diversiteitsgroepen en –situaties op een ludieke, directe en begrijpelijke wijze werden voorgesteld aan de 600 Bloso-personeelsleden. Dit alles met als bedoeling: een eerste algemene sensibilisatie.

1. AANTAL EN INDELING VAN HET BLOSO-PERSONEEL

Er wordt een onderscheid gemaakt tussen, enerzijds, het vast benoemd personeel (inclusief de stagedoende personeelsleden) en, anderzijds, het personeel organieke regeling (alle contractuele personeelsleden).

VAST BENOEMD PERSONEEL

	1 januari 2009	1 juli 2009	1 december 2009
Niveau A	63	61	62
Niveau B	29	31	31
Niveau C	151	156	155
Niveau D	91	88	86
Totaal	334	336	334

PERSONEEL ORGANIEKE REGELING

1 januari 2009

	Gewone contractuelen	Specifieke opdrachten	Tijdelijke en uitzonderlijke opdrachten	Vervangingsopdrachten	Hooggekwalificeerde functies	Totaal
Niveau A	9	3	16	-	3	31
Niveau B	5	4	12	2	-	23
Niveau C	4	10	25	11	-	50
Niveau D	204	5	14	36	-	259
Totaal	222	22	67	49	3	363

1 juli 2009

	Gewone contractuelen	Specifieke opdrachten	Tijdelijke en uitzonderlijke opdrachten	Vervangingsopdrachten	Hooggekwalificeerde functies	Totaal
Niveau A	9	2	17	-	3	31
Niveau B	5	4	15	1	-	25
Niveau C	4	8	30	7	-	49
Niveau D	206	6	24	41	-	277
Totaal	224	20	86	49	3	382

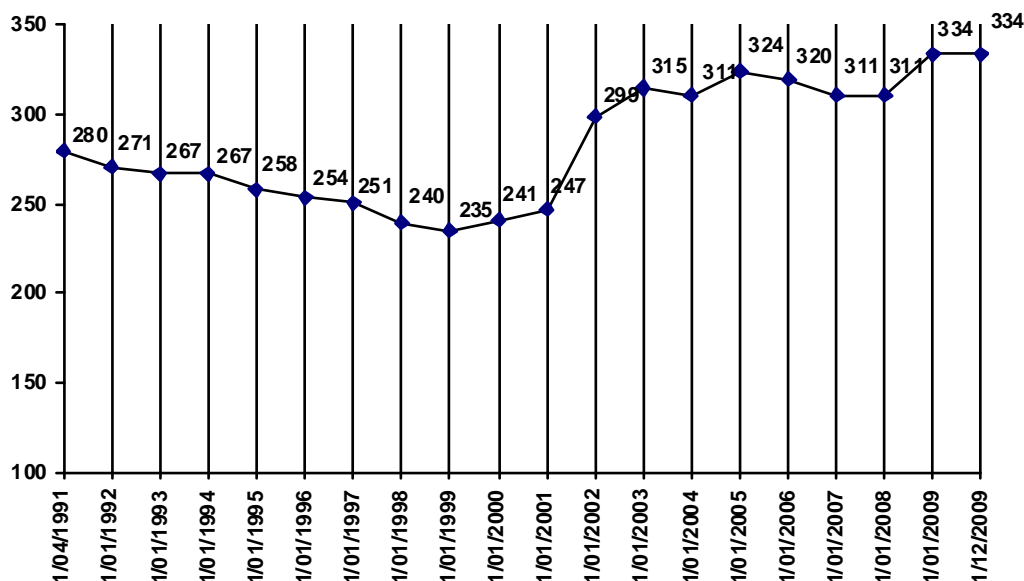
1 december 2009

	Gewone contractuelen	Specifieke opdrachten	Tijdelijke en uitzonderlijke opdrachten	Vervangingsopdrachten	Hooggekwalificeerde functies	Totaal
Niveau A	9	2	20	-	3	34
Niveau B	5	4	17	1	-	27
Niveau C	3	10	25	7	-	45
Niveau D	204	7	11	35	-	257
Totaal	221	23	73	43	3	363

EVOLUTIE VAN HET VAST BENOEMD PERSONEEL

Na de aanzienlijke aangroei van het vast benoemd personeel in 2001 als gevolg van een uitbouw van de technische groep in de Bloso-centra, is het aantal vastbenoemde personeelsleden in 2009 licht gestegen (van 311 naar 334) ingevolge de vaste benoeming van de personeelsleden van niveau C die geslaagd zijn in de generieke proeven en begin 2009 werden toegelaten tot de stage.

Evolutie van het vast benoemd personeel
(inclusief de stagedoende personeelsleden)



EVOLUTIE VAN HET PERSONEEL ORGANIEKE REGELING

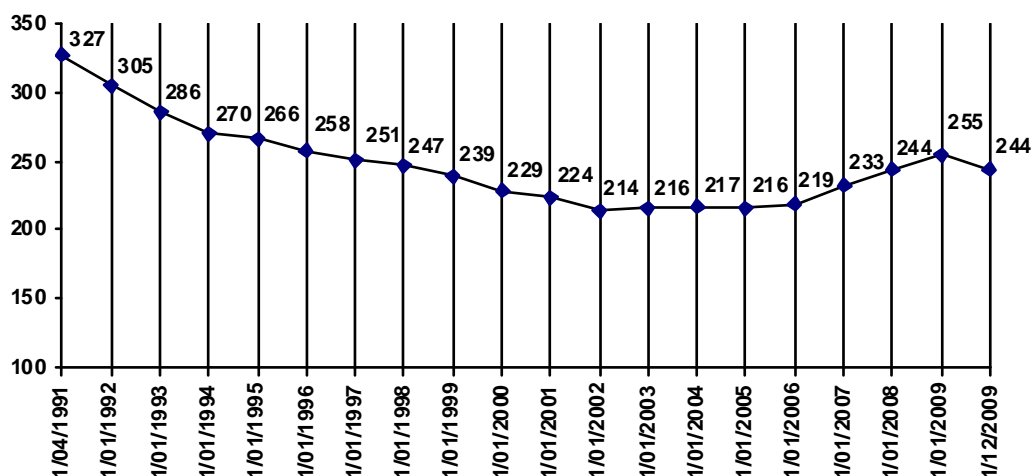
Bijkomende en specifieke opdrachten

Het betreft hier de oorspronkelijke 26 betrekkingen die bij de oprichting van de pararegionale aan het Bloso werden toegekend, maar die ingevolge BBB in het Instellingspecifiek Besluit Bloso (ISB) werden herleid tot 7 verschillende specifieke functies waaronder het restauratiepersoneel (koks) en de redders. Deze groep omvatte eind 2009 23 personeelsleden.

Vooraleer het ISB van kracht werd (17/2/2006) behoorden ook de ex-sportfondsen en de 155 hulpersoneelsleden tot deze groep, weliswaar in het kader van bijkomende opdrachten. Heden zijn dit gewone contractuele werknemers die in principe ook in aanmerking kunnen komen voor een vaste benoeming. Deze groep omvatte eind 2009 221 personeelsleden.

De twee groepen samen tellen 244 personeelsleden. Dit is een daling met 11 personeelsleden ten overstaan van de 255 eind 2008. Deze daling is gedeeltelijk te wijten aan het feit dat een aantal contractuele personeelsleden binnen niveau C slaagden in het regularisatie-examen.

Evolutie van het personeel organieke regeling (bijkomende en specifieke opdrachten)



Tijdelijke behoeften en uitzonderlijke opdrachten

◆ Uitzonderlijke opdrachten

Op 1/12/2009 waren er 14 gesubsidieerde contractuele personeelsleden tewerkgesteld in het gesco-project “Sportpromotie” en 37 in het gesco-project “Topsport”.

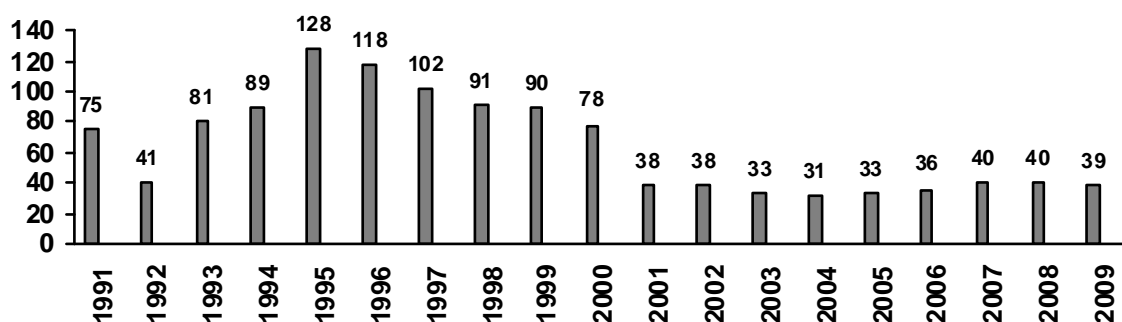
Eveneens binnen de groep uitzonderlijke opdrachten waren er eind 2009 18 contractuele tewerkstellingen in het project “Topsportstudent Hoger Onderwijs”(12 als elite en 6 als beloftevolle jongere).

◆ Tijdelijke behoeften

Sinds 1995 is het aantal personeelsleden met een arbeidsovereenkomst “Tijdelijke behoeften” (seizoenpersoneel/opdracht van max. 6 maanden) voortdurend gedaald. In 2009 waren er 39 verschillende personeelsleden tewerkgesteld voor 53 tewerkstellingsperiodes tegenover 128 in 1995. De terugloop is een gevolg van het feit dat het aantal recurrente opdrachten in de Bloso-centra toegenomen is en dat, als gevolg daarvan, de tewerkstelling als seizoenpersoneel geleidelijk aan werd afgebouwd en vervangen door een permanente tewerkstelling op jaarbasis (vastbenoemde technisch assistenten of hulppersoneelsleden met een arbeidsovereenkomst van bepaalde of onbepaalde duur).

De evolutie van het aantal personeelsleden “Tijdelijke behoeften”, sinds de oprichting van het agentschap Bloso, blijkt uit de hiernavolgende grafiek:

Bloso-personeel Tijdelijke behoeften



◆ Hooggekwalificeerde functies

In december 2009 waren 3 van de 8 hooggekwalificeerde betrekkingen op contractuele basis, nml. 2 trainingsexperten en 1 opleidingsconsulent, ingevuld.

◆ Vervangingsopdrachten

Het aantal contractuele personeelsleden met een vervangingsopdracht is de laatste jaren licht gedaald : 43 in 2009 (49 in 2008 en 51 in 2007). De meeste vervangingen vinden plaats in de niveaus C en D. Het betreft in het bijzonder vervangingen van werknemers die een halftijdse of voltijdse loopbaanonderbreking (algemeen stelsel) of een halftijdse loopbaanonderbreking vanaf 50 jaar tot aan de pensioengerechtigde leeftijd (bijzonder stelsel) aanvragen.

◆ Startbanen bij de Vlaamse overheid (bijzonder tewerkstellingsproject)

Ingevolge de wet van 24/12/1999 ter bevordering van de werkgelegenheid (het zogenaamde Rosetta-plan) werd in 2000 het project “Startbanen bij de Vlaamse overheid” opgestart. De bedoeling was om gedurende 12 maanden kansen te bieden aan mensen die het moeilijk hebben op de arbeidsmarkt, in het bijzonder laaggeschoolden, allochtonen en personen met een handicap.

Bij het Bloso liepen in 2009 volgende projecten: 2 tewerkstellingen voor parkwachter/toezichter, namelijk 1 in het Bloso-centrum Willebroek en 1 in het Bloso-centrum Hofstade, 1 tewerkstelling voor onderhoud in het Bloso-centrum Waregem, 1 tewerkstelling voor onderhoud wielerpiste in het Bloso-centrum Brugge, 1 tewerkstelling voor arbeider ter ondersteuning van de afdeling Sportpromotie en Inspectie.

In het kader van BBB en de daarmee gepaard gaande verdere responsabilisering werd het tot nog toe centraal beheerde budget voor de financiering herverdeeld onder de nieuwe beleidsdomeinen. Binnen het beleidsdomein Cultuur, Jeugd, Sport en Media werd aan de IVArp Bloso een budget toegewezen voor de tewerkstelling van 6 startbaners.

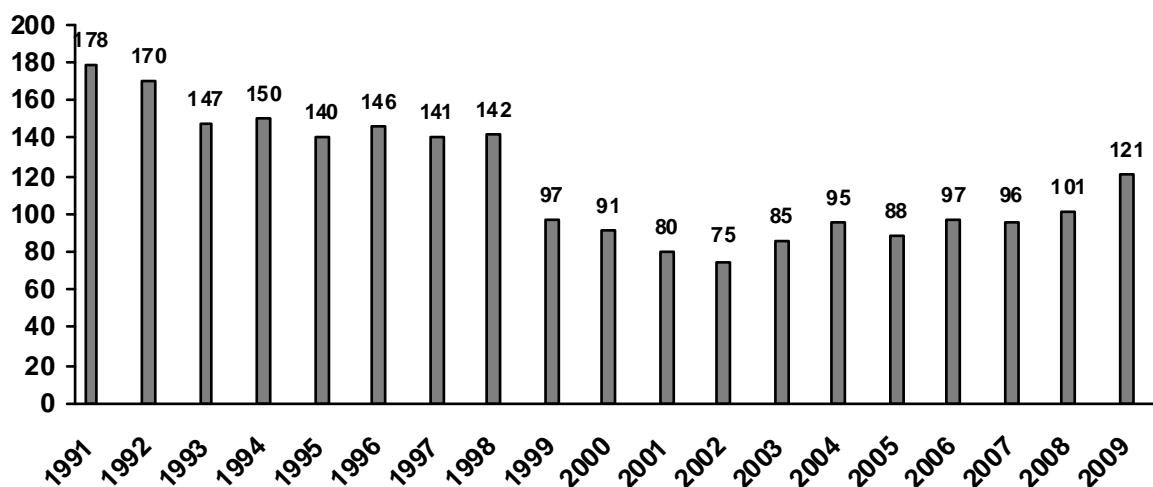
◆ Jobstudenten

In 2009 werden tijdens de vakantieperiodes 121 jongeren tewerkgesteld als “vakantiewerker” (1 week of 14 dagen), onder meer kinderen van Bloso-personeelsleden.

De jobstudenten worden voornamelijk ingezet in de Bloso-centra om mee de piekmomenten bij de Bloso-sportkampen op te vangen (keuken en schoonmaak) en gedeeltelijk ook om de afwezigheid van permanente personeelsleden ingevolge vakantieverlof te compenseren.

De evolutie van het aantal jobstudenten, sinds de oprichting van het agentschap Bloso, blijkt uit de hiernavolgende grafiek:

Bloso-jobstudenten



2. BELANGRIJKE OMZENDBRIEVEN EN BERICHTEN

Omwille van BBB en ingevolge het overleg in sectorcomité XVIII met betrekking tot het Raamstatuut van 13/1/2006, werden nog weinig aanpassingen en/of wijzigingen doorgevoerd aan de bestaande rechtspositieregelingen. Om die reden werden in 2009 geen relevante, aanvullende reglementaire omzendingen aan de Bloso-personeelsleden toegestuurd.

3. LOOPBAAN

Vaste benoeming van contractuele Bloso- personeelsleden

2 contractuele personeelsleden geslaagd in de selectie van deskundige en 21 contractuele personeelsleden geslaagd in de selectie van medewerker werden in 2009 toegelaten tot de stage.

Nieuwe aanwervingen, ontslag en pensionering

◆ Vastbenoemde personeelsleden

In 2009 werden 9 nieuwe personeelsleden toegelaten tot de stage en werden 2 nieuwe personeelsleden via horizontale mobiliteit aangeworven.

1 personeelslid heeft in 2009 vrijwillig ontslag genomen.

4 personeelsleden hebben het Bloso verlaten wegens het bereiken van de pensioengerechtigde leeftijd.

2 personeelsleden werden in 2009 vroegtijdig op pensioen gesteld door Medex wegens definitieve arbeidsongeschiktheid en na uitputting van hun ziektekapitaal van 666 werkdagen.

2 personeelsleden zijn in de loop van 2009 overleden.

◆ Contractuele personeelsleden

* Niet-hulppersoneel

Aan 6 personeelsleden werd een contract specifieke opdracht van bepaalde duur (6 maanden) aangeboden : 2 redders en 4 koks.

2 personeelsleden kregen een contract van onbepaalde duur aansluitend op hun contract van 6 maanden (1 in de graad van medewerker en 1 in de graad van technicus).

1 personeelslid (medewerker) kreeg in de loop van 2009 ontslag.

3 personeelsleden (specifieke opdrachten) hebben in 2009 vrijwillig ontslag genomen.

1 personeelslid (specifieke opdrachten) heeft in 2009 ontslag gekregen.

* Hulppersoneel

Aan 5 personeelsleden werd een contract van bepaalde duur (6 maanden), verlengbaar naar onbepaalde duur, als hulppersoneel aangeboden. 2 personeelsleden kregen onmiddellijk een contract van onbepaalde duur gezien hun voorgaande diensten als respectievelijk startbaner en personeelslid tijdelijke behoefte.

In 2009 werd 1 hulppersoneelslid ontslagen na een langdurige afwezigheid (meer dan 6 maanden) wegens ziekte.

2 personeelsleden hebben hun contract op eigen verzoek opgezegd.

3 personeelsleden hebben hun ontslag gekregen na het verstrijken van hun contract van bepaalde duur, hetzij op eigen verzoek, hetzij wegens onvoldoende prestaties, hetzij in onderling overleg.

1 personeelslid verliet in 2009 het Bloso wegens het bereiken van de pensioengerechtigde leeftijd.

4. JAARLIJKSE EVALUATIE VAN DE PERSONEELSLEDEN

320 vastbenoemde personeelsleden werden in 2009 geëvalueerd.

Ook de contractuele personeelsleden met een arbeidsovereenkomst van minimum 12 aaneensluitende maanden, werden in 2009 geëvalueerd.

5. AANWEZIGHEDEN

Ziekte en ziektecontrole

2 vastbenoemde personeelsleden werden in 2009 op pensioen gesteld wegens definitieve beroepsongeschiktheid (na uitputting van het ziektekapitaal van 666 werkdagen).

Bij de contractuele personeelsleden werd in 2009 1 personeelslid ontslagen omdat hij/zij gedurende 6 maanden of meer onafgebroken afwezig was wegens ziekte.

Sinds 1991 (oprichting VOI Bloso) werden in totaal 22 vastbenoemde personeelsleden ambtshalve gepensioneerd wegens ziekte en werden 32 contractuele personeelsleden ontslagen ingevolge een ononderbroken afwezigheid wegens ziekte van 6 maanden of meer.

In vergelijking met 2008 (10.426,5 ziektedagen) en de voorgaande jaren is het totaal aantal effectieve ziektedagen in 2009 licht verder gestegen tot 10.489 dagen. Het percentage afwezigheden wegens ziekte is in 2009 zeer licht gedaald ten opzichte van 2008, namelijk

van 7,2 % naar 7 %. Het aantal zieke personeelsleden bleef ongeveer gelijk tov de voorgaande jaren (73% tov 74% in 2008 en 72% in 2007). Van de 491 personeelsleden die zich in 2009 ziek hebben gemeld zijn er 255 (waarvan 143 vastbenoemde en 112 contractuele personeelsleden) die één of meerdere afwezigheden wegens ziekte van 1 dag hebben ingediend. Dit is bijna 52 % van het totaal aantal personeelsleden dat zich ziek heeft gemeld. In 2008 bedroeg dat percentage 55,9 %.

Van de 469 dagen afwezigheid wegens ziekte voor 1 dag waren er 112 op een maandag, 93 op een dinsdag, 75 op een woensdag, 86 op een donderdag, 103 op een vrijdag, geen enkele op een zaterdag of een zondag.

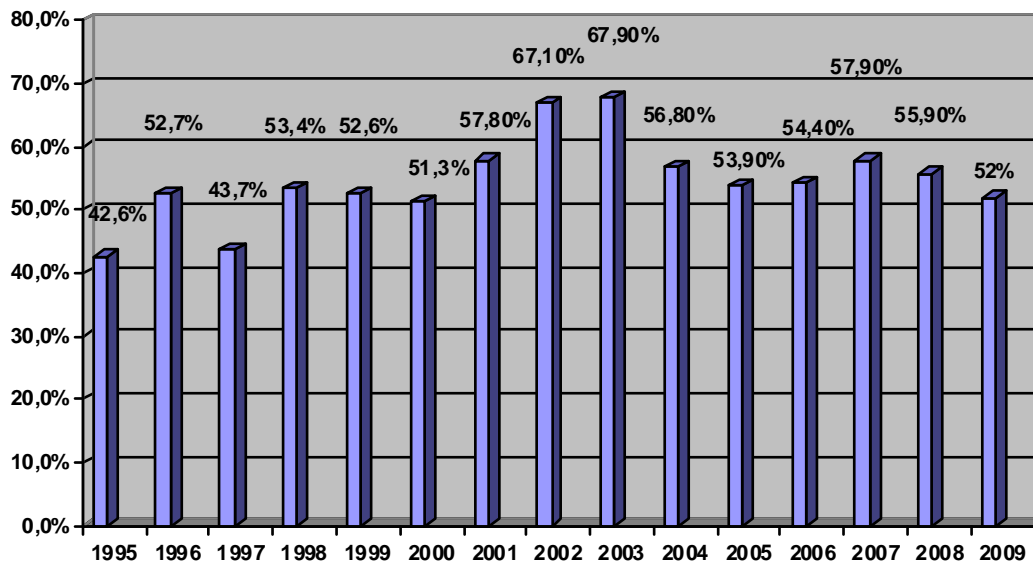
Er werden in 2009 141 ziektecontroles uitgevoerd.

Het aandeel ééndagsafwezigheden wegens ziekte is ten opzichte van 2007 (41,40%) en 2008 (38,20%) verder gedaald naar 37,10%.

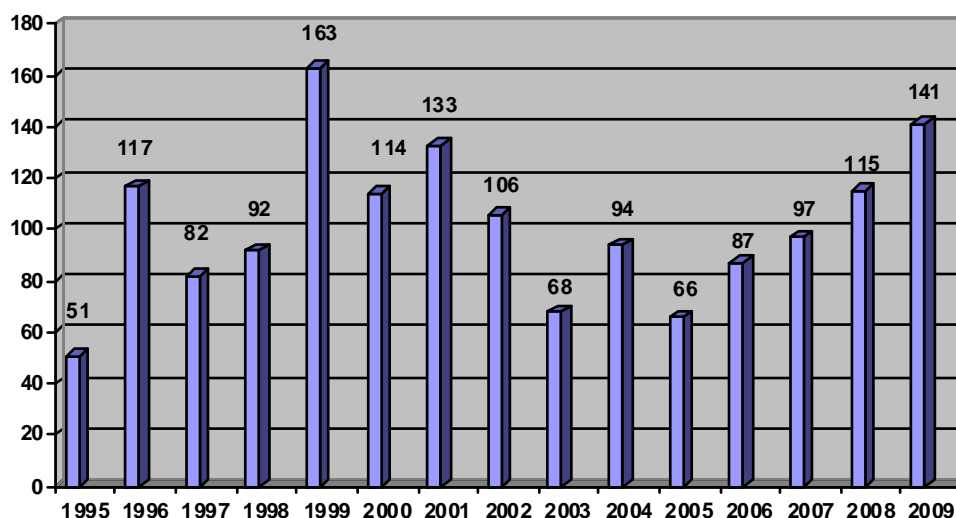
Het aandeel korte afwezigheden (2 tot 30 kalenderdagen) is ten opzichte van 2007 (52,64%) en 2008 (53,49%) licht gestegen naar 54,75%. Het aandeel langdurige afwezigheden wegens ziekte (>30 kalenderdagen ziekte) is ten opzichte van 2008 (8,31%) licht gedaald naar 8,15%.

Het aantal zieke personen ten opzichte van de voorgaande jaren is ongeveer status quo gebleven. Alleen het aandeel korte afwezigheden, met name van 2 dagen tot 30 kalenderdagen, is licht gestegen. Vooral de ééndagsziektes daalden opmerkelijk (-4%).

Evolutie personeelsleden met ziektes van 1 dag of meerdere 1 dag ziektes t.o.v. aantal zieke personeelsleden



Evolutie aantal ziektecontroles



Statutaire verloven

◆ Voltijdse loopbaanonderbreking (algemeen en bijzonder stelsel)

Algemeen stelsel

In 2009 waren er 6 vastbenoemde personeelsleden en 2 contractuele personeelsleden met voltijdse loopbaanonderbreking.

Bijzonder stelsel

Geen vastbenoemde personeelsleden hadden voltijdse loopbaanonderbreking ter verzorging van een zwaar ziek familielid.

2 contractuele personeelsleden hadden voltijdse loopbaanonderbreking ter verzorging van een zwaar ziek familielid.

3 vastbenoemde personeelsleden hadden voltijdse loopbaanonderbreking voor ouderschapsverlof. 1 contractueel personeelslid was met voltijdse loopbaanonderbreking voor ouderschapsverlof.

◆ Deeltijdse loopbaanonderbreking (algemeen en bijzonder stelsel)

Algemeen stelsel

In 2009 waren er 8 vastbenoemde en 2 contractuele personeelsleden met halftijdse loopbaanonderbreking.

5 contractuele personeelsleden, 1 gesubsidieerd contractueel personeelslid en 5 vastbenoemde personeelsleden waren met 1/5 loopbaanonderbreking.

Bijzonder stelsel

7 vastbenoemde personeelsleden hadden een halftijdse loopbaanonderbreking ter verzorging van een zwaar ziek familielid en geen enkel vastbenoemd personeelslid had een halftijdse loopbaanonderbreking voor ouderschapsverlof.

6 contractuele personeelsleden hadden halftijdse loopbaanonderbreking ter verzorging van een zwaar ziek familielid. Geen enkel contractueel personeelslid had halftijdse loopbaanonderbreking voor ouderschapsverlof. 5 vastbenoemde personeelsleden, 4 contractuele personeelsleden en 1 gesubsidieerd contractueel personeelslid hadden 1/5 loopbaanonderbreking voor ouderschapsverlof. 22 vastbenoemde personeelsleden en 29 contractuele personeelsleden waren met halftijdse loopbaanonderbreking 50+ tot de pensioenleeftijd. 1 vastbenoemd personeelslid en 2 contractuele personeelsleden waren met 1/5 loopbaanonderbreking 50+ tot de pensioenleeftijd.

Deeltijdse prestaties – onbetaald verlof

24 vastbenoemde personeelsleden hadden in de loop van 2009 een verlof voor deeltijdse prestaties (50%, 80% of 90%) en 13 vastbenoemde personeelsleden hadden een verlof voor deeltijdse prestaties wegens ziekte.

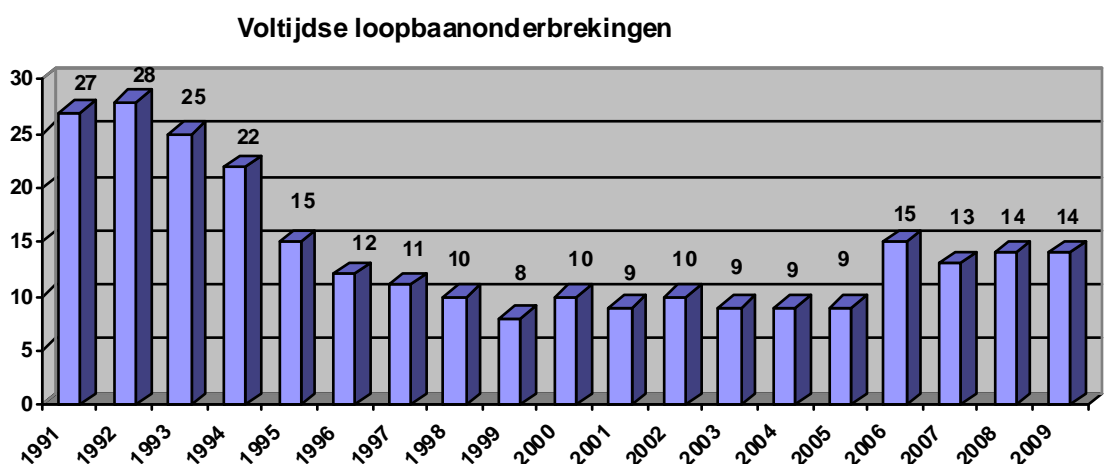
60 contractuele personeelsleden hadden een deeltijds contract (50% of 80%).

43 vastbenoemde personeelsleden, 13 contractuele personeelsleden en 1 gesubsidieerd contractueel personeelslid hebben in 2009 een aanvraag ingediend voor onbetaald verlof 20 werkdagen.

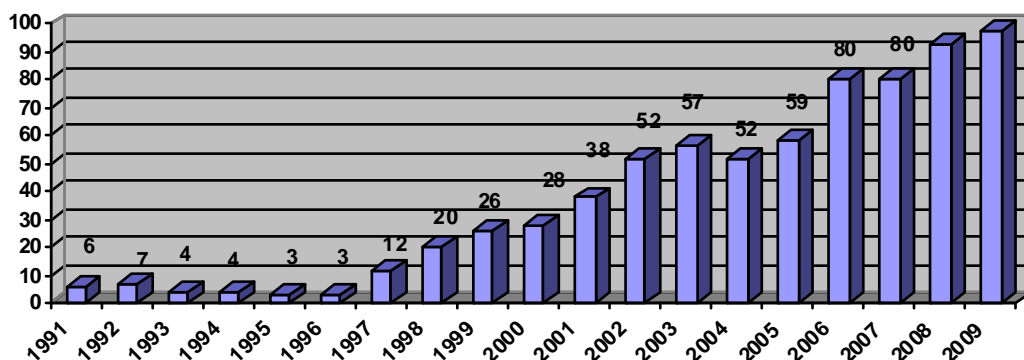
3 vastbenoemde personeelsleden en 3 contractuele personeelsleden hadden in 2009 een onbetaald verlof (voor eventueel stage of proefperiode bij een andere werkgever).

1 vastbenoemd personeelslid was in 2009 met verlof voor het uitoefenen van een ambt bij een erkende politieke groep. 1 vastbenoemd personeelslid had in 2009 een politiek verlof van ambtsweg. 1 vastbenoemd personeelslid had in 2009 onbetaald verlof om te werken bij een andere Vlaamse overheidsdienst.

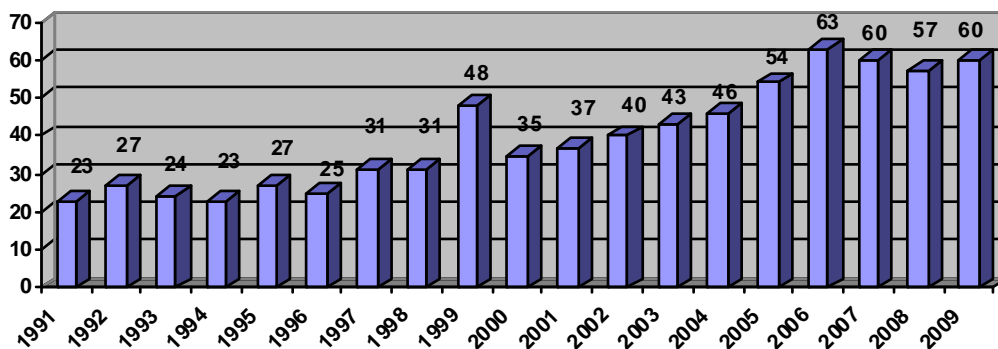
De evolutie van de verschillende verloven, sinds 1991, blijkt uit de hiernavolgende grafieken:



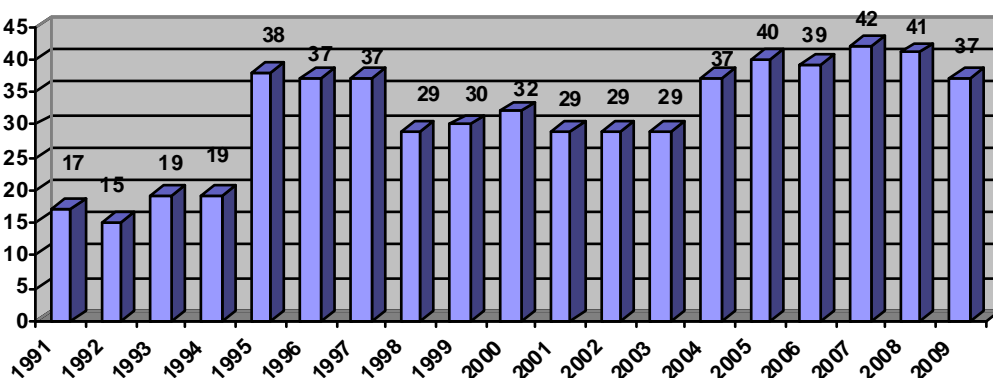
Deeltijdse loopbaanonderbrekingen



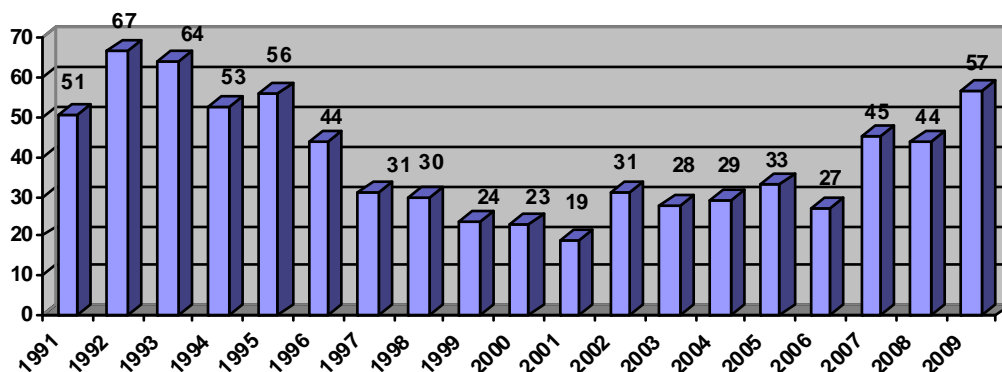
Deeltijdse contractuele personeelsleden



Verlof voor deeltijdse prestaties (vastbenoemde personeelsleden)



Onbetaald verlof 20 dagen



6. VORMING

In 2009 bedroeg het budget voor P&O 172.500 Euro, waarvan Vorming 99.000 euro en HRM 73.500 euro.

Er werden in 2009 in totaal 204 cursussen georganiseerd over 66 verschillende onderwerpen. De cursussen werden geprogrammeerd, hetzij als gevolg van de evaluatiegesprekken, hetzij op vraag van de afdelingshoofden, hetzij ter voorbereiding op loopbaanexamens of generieke testen, hetzij ingevolge persoonlijke aanvragen van individuele personeelsleden.

Van de 590 personen (koppen) die hebben deelgenomen aan opleidingen waren er 302 mannen en 288 vrouwen. Ongeveer 84 % van het totaal aantal personeelsleden heeft deelgenomen aan minstens één cursus. Bij de mannelijke deelnemers bedraagt het deelnemingspercentage 82 %, bij de vrouwelijke personeelsleden 86 %. Elk van de deelnemers heeft in 2009 gemiddeld 3 cursussen gevolgd.

De participatiegraad voor het niveau A bedraagt 84%, voor het niveau B 70%, voor het niveau C 90% en 83% voor het niveau D.

Naast de organisatie van opleidingen werd in 2009 ook de proeftijd met het oog op een vaste benoeming gecoördineerd, met name 8 in niveau A, 7 in niveau B en 26 in niveau C.

Volgende opleidingen werden in 2009 georganiseerd:

Opleidingen Informatica

- ◆ Cursus “Access: eenvoudige databanken” – 1 deelnemer
- ◆ Cursus “Access: query’s, rapporten en formulieren” – 1 deelnemer
- ◆ Cursus “Excel basis” – 1 deelnemer
- ◆ Cursus “Access 2007 Inleiding via E-learning” – 1 deelnemer
- ◆ Cursus “Outlook vervolmaking” – 1 deelnemer
- ◆ Cursus “Upgrade Outlook, Word, Vista” – 271 deelnemers
- ◆ Cursus “Upgrade Excel” – 182 deelnemers

- ◆ Cursus “Upgrade Access” – 91 deelnemers
- ◆ Cursus “Upgrade Powerpoint” – 54 deelnemers
- ◆ Cursus “MS Sharepoint 2007 solutions” – 6 deelnemer
- ◆ Graduaat Informatica – 1 deelnemer

Opleidingen ter voorbereiding op loopbaanexamens en/of opleidingen i.v.m. de proeftijd

- ◆ Ontvangstdag en eedaflegging ambtenaren op proef – 32 deelnemers
- ◆ Instapdag voor nieuwe personeelsleden Vlaamse overheid – 1 deelnemer
- ◆ Infosessie “Leidinggevende functies D3 en C3” – 32 deelnemers
- ◆ Voorbereiding “overheidsmanagement” overgangsexamen niv A – 2 deelnemers

Vaktechnische opleidingen

- ◆ Cursus “BA4 voor niet-elektriciens” – 23 deelnemers
- ◆ Cursus “Glutton” – 2 deelnemers
- ◆ Cursus “Lassen van polyethyleen plastics” – 7 deelnemers
- ◆ Cursus “Onderhoud BMX-parcour” – 1 deelnemer

Opleidingen rond energie, ruimtelijke ordening en gebouwen

- ◆ Cursus “Technicus verwarmingsaudit voor stookinstallaties” – 1 deelnemer
- ◆ Cursus “Ruimtelijke ordening en stedenbouw” – 2 deelnemers
- ◆ Cursus “Vectorworks (technisch tekenen)” – 5 deelnemers

Opleidingen bedienden

- ◆ Cursus “Prestatiestatuten TAPAS” – 6 deelnemers
- ◆ Cursus “Sharepoint” – 12 deelnemers
- ◆ Cursus “VOTAS III” – 102 deelnemers
- ◆ Cursus “Extranet” – 51 deelnemers
- ◆ Cursus “Arbeidsongevallen Overheid” – 5 deelnemers
- ◆ Cursus “Initiatie overheidsopdrachtenregelgeving” – 6 deelnemers
- ◆ Cursus “Paritair Comité 329” – 1 deelnemer
- ◆ Cursus “Verhouding publiek-privaat domein” – 2 deelnemers
- ◆ Cursus “Vlarem reglementering mbt zwembaden” – 2 deelnemers
- ◆ Cursus “Basis: doorrekenen van financiële kosten” – 1 deelnemer

Informatieve opleidingen

- ◆ Workshop “Sociaal-juridische actualiteit openbare besturen” – 3 deelnemers

- ◆ Werkgroep "Haalbare Vormingsindicatoren" – 1 deelnemer
- ◆ Infosessie "Logiesdecreet voor overheidsdiensten" – 1 deelnemer
- ◆ Infosessie "Logiesdecreet voor de hotelsector" – 1 deelnemer
- ◆ Infosessie "Omgaan met drugs en alcohol" – 1 deelnemer
- ◆ Infosessie "Kind- en Jongereneffectrapportage" – 1 deelnemer
- ◆ Symposium "Mountainbiken in Limburg" – 6 deelnemers
- ◆ BEA-congres – 1 deelnemer
- ◆ Algemene vergadering ISB: Effectmeeting – 1 deelnemer

Veiligheid en gezondheid en welzijn op het werk

- ◆ Bijscholing "Nijverheidshelper" – 65 deelnemers
- ◆ Bijscholing "HACCP" – 59 deelnemers
- ◆ Bijscholing "Hoger redder" – 17 deelnemers
- ◆ Cursus "Hoger redder" – 1 deelnemer
- ◆ Cursus "AED" – 3 deelnemers
- ◆ Cursus "Werken met hoogtewerker" – 2 deelnemers
- ◆ Cursus "Heftruckbestuurder" – 6 deelnemers

Opleidingen voor vertrouwenspersonen

- ◆ Opleiding "Vertrouwenspersoon" – 1 deelnemer

Communicatie opleidingen

- ◆ Cursus "Nieuwe marketingtechnieken" – 2 deelnemers
- ◆ Cursus "Opmaken van een communicatieplan" – 2 deelnemers
- ◆ Cursus "Persoonlijke activiteit op het werk" – 1 deelnemer
- ◆ Cursus "Team in beweging-Connectiviteit vanuit realiteit" – 13 deelnemers
- ◆ Cursus "Team in beweging-Coaching leidinggevende" – 1 deelnemer

Opleidingen voor management

- ◆ Cursus "Bedrijfscontinuïteitsmanagement" – 2 deelnemers

Opleidingen rond competentie management en –ontwikkeling

- ◆ Cursus "Competentieprofielen opstellen" – 1 deelnemer
- ◆ Cursus "Functieanalyse" – 1 deelnemer
- ◆ Cursus "Functiefamilies van de Vlaamse overheid implementeren" – 1 deelnemer
- ◆ Cursus "Ontwikkel je competenties" – 59 deelnemers

Opleidingen rond diversiteit

- ◆ Cursus “Vlaamse gebarentaal” – 2 deelnemers
- ◆ Dialoogdag “Spreken over handicap op het werk” – 4 deelnemers
- ◆ Sensibiliserende vorming “Omgaan met diversiteit” – 506 deelnemers

Sportkaderopleidingen

- ◆ Cursus “Instructeur B Zeilen - Windsurfen” – 1 deelnemer
- ◆ Cursus “Zeilen met caravelle-cigogne: meermansboten” – 3 deelnemers

Voortgezette vorming

- ◆ Cursus “Rijbewijs BE” – 1 deelnemer
- ◆ Cursus “Rijbewijs CE” – 2 deelnemers

7. INTERNE DIENST VOOR PREVENTIE EN BESCHERMING OP HET WERK (IDPBW)

Veiligheidsbezoeken en vergaderingen

- ◆ 32 veiligheidsbezoeken aan het Bloso-hoofdbestuur en aan de Bloso-centra met betrekking tot het toepassen, evalueren, opvolgen en bijsturen van de EPC – dossiers en de dossiers in verband met de Legionella
- ◆ 17 bedrijfsbezoeken aan het Bloso-hoofdbestuur, de Bloso-centra, de Bloso-inspectiediensten en Bloso-werkplaatsen (het betreft hier het jaarlijkse bedrijfsbezoek in aanwezigheid van de arbeidsgeneesheer, de leden van de IDPBW, de Bloso-centrumverantwoordelijke of dienstverantwoordelijke en de afgevaardigden van de vakverenigingen).
- ◆ 10 interne en externe vergaderingen.

Acties

- ◆ Uittesten van de alarmsirene op het hoofdbestuur: iedere eerste donderdag van de maand om 11u.
- ◆ Evacuatieoefening in de Bloso-centra.
- ◆ Evacuatieoefening in het Arenberggebouw
- ◆ Actualisering in alle Bloso-centra van de prioriteitenlijst voor het uitvoeren van werken en aankopen.
- ◆ Uitvoeren van metingen mbt de luchtkwaliteit en temperatuur in verschillende burelen.
- ◆ Opvolgen van de toepassing van het veiligheidsdocument “Werken met Derden” voor het uitvoeren van kleine werken in de Bloso-centra, uitgezonderd het onderhoud en de herstelling van kantoormachines.
- ◆ Opvolgen, actualiseren en controleren van de asbestinventarissen.
- ◆ Opleidingen HACCP (keukenpersoneel)
- ◆ Bijscholing redders (Hofstade en Blankenberge).

- ◆ Opleiding gebruik van AED –toestel.
- ◆ Opstellen van een Alcohol & drugsbeleid.
- ◆ Opstellen van een register over feiten op het werk met derden.
- ◆ Ter beschikking stellen van de keuringsattesten, (liften, heftoestellen, HS-cabines, ladders, elektrische installaties) aan het afdelingshoofd Bloso-centra en het afdelingshoofd Bloso -Infrastructuur en aan de Bloso- centrumverantwoordelijken.

Nota's en documenten

- ◆ Opstellen van het IDPBW-jaarverslag.
- ◆ Opstellen van 12 maandverslagen.
- ◆ Opstellen van het jaarverslag bestemd voor de Federale overheidsdienst Werkgelegenheid, Arbeid en Sociaal Overleg (WASO).
- ◆ Opstellen van de verslagen bedrijfsbezoeken.
- ◆ Opstellen van een brochure voor de stagairs en nieuwe personeelsleden mbt de werking van de IDPBW.
- ◆ Opvolgen en van het document “inventarisatie van gevaarlijke producten”.
- ◆ Overmaken van de inspectieverslagen mbt hoog – en laagspanningsinstallaties in de Bloso- centra aan de afdelingshoofden Bloso-centra en Bloso- infrastructuur & logistiek
- ◆ Controle van de lijst met beroepsactiviteiten en de lijst met gebruikte PBM's ten behoeve van het Bloso-personeel
- ◆ Oproep voor het medisch onderzoek Medische Check-up aan de 50 jarige Bloso-personeelsleden.
- ◆ Organiseren van het medisch onderzoek Medische Check-up voor de 50 jarige Bloso-personeelsleden per IDEWE regionaal medisch onderzoekcentrum
- ◆ Aanpassen van de formulieren “ Beroepsactiviteiten”

Arbeidsongevallen

- ◆ In 2009 werden 60 arbeidsongevallen aangegeven, 55 arbeidsongevallen op de arbeidsplaats en 5 ongevallen op de weg van en naar de arbeidsplaats. Van de 60 arbeidsongevallen werden er 21 zonder gevolg geklasseerd, 2 ongevallen alleen met brilschade en 13 arbeidsongevallen van monitoren , redders, lesgevers, jobstudenten waarvan 6 arbeidsongevallen zonder gevolg, en 5 arbeidsongevallen van de topsporters. 3 arbeidsongevallen werden door de verzekeraar niet weerhouden als arbeidsongeval.

Opzoekingen in verband met het welzijn van de werknemers bij de uitvoering van hun werk

- ◆ Welke zijn de voorwaarden voor het plaatsen van een mobiele opslagtank voor brandstof (benzine) met verdeelstation voor het tanken van brandstof voor onderhoudsmachines en buitenboord motoren. (Bloso sportcentra Nieuwpoort, Hofstade)
- ◆ Organiseren van de opleiding autobestuurders voor de behalen van het rijbewijs B E
- ◆ Versturen van nuttige info m.b.t . de mexicaanse griep en gewone griep.

Preventiemaatregelen

- ◆ Ordening van de prioriteitenlijsten van uit te voeren veiligheidswerken in alle Bloso- centra , Bloso-inspectiediensten, Bloso-werkplaatsen (Mobiele ploegen) en het Bloso- hoofdbestuur.(2 maandelijks vergadering met de afdeling infrastructuur)
- ◆ Organiseren van de cursus “werken op hoogte”
- ◆ Aankoop van op maat gemaakte gehoorbeschermers.
- ◆ Aankoop van veiligheidsbrillen met correctieglazen.
- ◆ Laten uitvoeren van klimaatsmetingen in het Arenberggebouw door de firma IBEVE.
- ◆ Voorstellen voor de organisatie van de cursus “nijverheidshelpers”, en “ interventie team”
- ◆ Logistieke steun bij de griepvaccinatie 2009 in het Bloso-hoofdbestuur.
- ◆ Logistieke steun bij de beeldschermonderzoeken 2009 in het Bloso-hoofdbestuur.
- ◆ Opvolgen van de te verwijderen asbestelementen in de verschillende Bloso-centra volgens de gegevens uit de asbestinventarissen

Interbedrijfsgeneeskundige dienst

- ◆ Alle “onderworpen” Bloso-personeelsleden werden door de respectievelijke arbeidsgeneesheren systematisch aan een medisch onderzoek onderworpen.
- ◆ 214 griepvaccins werden gratis toegediend bij de Bloso-personeelsleden.
- ◆ ARISTA en IDEWE verrichtten de traditionele medische onderzoeken voor de personeelsleden bij:
 - * aanwerving.
 - * hervatting na ziekte, bevalling, arbeidsongeval, enz....
 - * beeldscherm.
 - * spontane raadpleging.
 - * medische schifting voor autobestuurders (rijbewijzen C, CE, D en DE).

V. INFORMATICA

1. HOOFDACTIVITEITEN VAN DE INFORMATICACEL

1. Doorlopende opdrachten

- ◆ Software- en hardwarehelpdesk voor het hoofdbestuur en de buitendiensten.
Informaticagebruikers hebben één aanspreekpunt indien zij problemen ondervinden bij het gebruik van hun PC, printer of programmatuur en dit is de helpdesk van de informaticacel. De informaticacel maakt gebruik van helpdeskondersteunende software om de honderden oproepen per jaar snel en efficiënt af te handelen.
Kengetallen: ± 420 PC's, ± 330 printers, ± 580 gebruikers. Het aantal gebruikers dat opgenomen is, is hoger dan in de vorige jaren. Dit komt doordat de personen zonder pc ook opgenomen zijn. Voor deze personen komen steeds frequenter vragen binnen op de helpdesk oa. voor Tapas.
- ◆ Netwerk- en serverbeheer (LAN en WAN).
Zowel het netwerk als de servers worden beheerd. Enkele voorbeelden van taken: nemen van back-ups, aanmaken en verwijderen van gebruikers, beheer van de verschillende toegangsrechten per gebruiker, capaciteitsbeheer van de servers en het netwerk, beheer van de externe connecties naar internet en leveranciers, interventies bij defecten, monitoring (in het oog houden) van de verschillende netwerk- en servercomponenten door het nakijken van logbestanden, e.a.
Kengetallen: 19 LAN's, dit zijn de lokale netwerken binnen 1 gebouw of aanverwante gebouwen (1 site), 1 WAN bestaande uit 18 ADSL lijnen naar de 18 sites, 45 servers.
- ◆ Beheer van de centrale softwaresystemen.
Met centrale softwaresystemen wordt de software bedoeld die door meerdere personen tegelijkertijd gebruikt wordt en geïnstalleerd is op de servers. De softwarepakketten die op de afzonderlijke PC's geïnstalleerd zijn (zoals Word en Excel), vallen hier niet onder. De volgende software wordt beheerd:
 - * Windows 2000 server (5) , Windows 2003 server (26), Windows 2008 server (26), SCO Unix (1) en HP Unix (1). Dit zijn de besturingssystemen van de servers.
 - * Exchange server (1), dit is de software die zorgt voor de afhandeling van e-mail.
 - * RIS server (18), dit is de software die zorgt voor de automatische installatie van PC's.
 - * SQL Server (8) en Oracle (1), dit is de software die zorgt voor de gecentraliseerde databanken.
 - * Blonix of maatsoftware (1), dit is de op maat gemaakte software die instaat voor de afwikkeling van diverse administratieve processen in de buitendiensten en het hoofdbestuur.
 - * Renaissance C/S van de firma Ross Systems (1), dit is een ERP pakket dat instaat voor de budgettaire en financiële administratie.

- * Spil van de firma Ardatis (1), dit is de software die instaat voor HRM en loonberekening.
- * Cisco ASA (firewall) (2), dit is de software die instaat voor de beveiliging van het interne netwerk ten opzichte van de buitenwereld (bijvoorbeeld: internet).
- * IIS (4), dit is de software die instaat voor de websites: www.topsporthal.be en het intranet (een webserver die enkel beschikbaar is voor de personeelsleden van het Bloso), e.a..
- * Sharepoint2007(2), dit is de software die instaat voor de websites: www.bloso.be en www.degordel.be
- * Bluecoat appliance (1), dit is de software die ervoor zorgt dat alle PC's beschikken over een internettoegang.
- * Allot (1), dit is de software die ervoor zorgt dat er quality of service (QoS) kan aangeboden worden op het Bloso netwerk waardoor het dataverkeer van bedrijfskritische applicaties (zoals onder meer SPIL en Blonix) voorrang krijgt op minder belangrijk dataverkeer.
- * Terminal Server (1), dit is de software die ervoor zorgt dat personeelsleden van thuis uit (of vanaf een andere locatie) een verbinding kunnen leggen met het Bloso netwerk. Op deze manier kunnen personeelsleden gebruik maken van alle applicaties die zich op het interne netwerk bevinden.
- * ELM (1), dit is de software die aan de basis ligt van Votas III en gebruikt wordt door de afdeling Sportkaderopleiding voor het beheer van hun cursussen, cursisten, diploma's,....
- ◆ Nieuwe installaties (hardware en software), aanpassing aan bestaande installaties en vervanging van verouderde systemen.
- ◆ Ontwikkeling van software.
Indien er behoefte is aan software die niet op de informaticamarkt te koop is omdat er specifieke Bloso vereisten zijn, dan wordt deze software door de informaticacel zelf gecreëerd. Afhankelijk van de behoefte wordt de informaticacel hierbij bijgestaan door externe informatici. Er wordt gewerkt met een projectmatige aanpak. Een project omvat minimum volgende taken:
 - * Behoeftebepaling.
 - * Analyse en opmaak van user stories.
 - * Programmatie van de software en de unittests.
 - * Continuous Integration, de opgeleverde software continu integreren met het volledige systeem.
 - * Testen van de software, in productie brengen van de software en nazorg.
 Zodra het project is afgelopen, wordt de software beheerd, onderhouden en eventueel aangepast aan veranderende behoeften.
- ◆ Administratie van aankoop, budgetbeheer, inventarisatie en stockbeheer.
- ◆ Ondersteuning van diverse Access-applicaties zoals de beheersapplicaties van Contract Jeugdsport, Sportdag voor ambtenaren, enz.

- ◆ Adviesverlening bij en ondersteuning van de websites www.bloso.be, www.topsporthal.be, www.blososauna.be, www.de-gordel.be en www.watersportdag.be, e.a..

2. Projecten

In 2009 werd aan de volgende projecten gewerkt:

- ◆ Het project “VotasIII”: omdat de essentiële gegevens voor de optimale werking van de afdeling Sportkaderopleiding/de Vlaamse Trainersschool door de jaren heen verspreid waren geraakt over verschillende databanken, documenten en toepassingen waartussen de koppeling manueel moest gebeuren en bovendien bepaalde van die toepassingen hun technische limiet hadden bereikt, werd beslist om deze verschillende toepassingen te integreren in één nieuwe toepassing. Via een “make or buy-decision” en een marktanalyse werd beslist om hiervoor gebruik te maken van de ELM Software. Om deze software in gebruik te nemen en aan te passen aan de noden van de afdeling Sportkaderopleiding/ de Vlaamse Trainersschool werd beroep gedaan op de firma HRMC. De informatica-helpdesk stond in voor het opzetten van de servers, het toekennen van rechten aan de gebruikers en de algemene technische ondersteuning. Het development-team stond in voor de koppeling tussen Votas III en de PO-databank (de centrale databank van Personen en Organisaties) en voor het stuk “My Bloso” waarbij de gebruikers zelf een gebruikersnaam en paswoord kunnen aanmaken via de Bloso-website. Deze functionaliteit kan later ook gebruikt worden voor verschillende andere toepassingen. Een groot deel van de functionaliteit van Votas III werd eind 2009 in gebruik genomen. Het project loopt nog verder in 2010.
- ◆ Het project "Sportdatabank Vlaanderen": gedurende de eerste maanden van 2009 werd verder gewerkt aan de Sportdatabank Vlaanderen, een project dat opgestart werd in 2008. De bedoeling van de Sportdatabank Vlaanderen is alle gegevens van sportorganisaties (sportclubs, sportfederaties, sportdiensten, sportraden, samenwerkingsverbanden, overheidsinstanties, sportonderwijsinstellingen, overheidsgerelateerde instanties en sportgerelateerde instanties) en de gegevens van de personen tewerkgesteld in deze organisaties te bundelen in één databank. Deze databank zal via de Bloso website ontsloten worden voor de burger en via een intranet-toepassing voor de andere Bloso-afdelingen. Medio 2009 werd de verdere ontwikkeling stilgelegd ten voordele van het VotasIII-project.
- ◆ Het project “nieuwe website”: in 2009 werd gewerkt aan de vernieuwing van de Bloso website. Deze website zal begin 2010 operationeel zijn. De nieuwe website zal meer informatie bevatten, makkelijk toegankelijk zijn en mooi gepresenteerd worden. Het moet een unieke gids zijn voor het Vlaamse sportlandschap en het ideaal gebruiksinstrument voor de sportieve Vlaming. Hiervoor werd de bestaande technologie vervangen door een Content Management Systeem (CMS) op basis van Microsoft SharePoint.
- ◆ Het project Business Monitoring: in kader van de opdrachten inzake organisatiebeheersing werd een systeem opgezet waarin Key Performance Indicators (KPI's) samen met doelwaarden en alarmwaarden kunnen opgeslagen worden. Het systeem werd eind 2009 in productie genomen, maar wordt verder verfijnd in de loop van 2010.
- ◆ Het project Sport Na School (SNS): er werd een systeem opgezet waarmee een medewerker van de afdeling Sportpromotie de locale databanken van de "Follo's" (Flexibele Leerkracht Lichamelijke Opleiding) kan opladen in een centrale databank. Op

die manier kunnen globale rapporten gemaakt worden voor Bloso en Stichting Vlaamse Schoolsport (SVS).

- ◆ Het project De Gordel: er werd op de Bloso-website een applicatie gebouwd waarmee inschrijvers aan De Gordel kunnen opzoeken waar zij zich in de buurt kunnen inschrijven.
- ◆ Het project Fed Fiche: de toepassing Fed Fiche werd aangepast aan het nieuwe decreet voor subsidiering van de sportkampen die georganiseerd worden door sportfederaties. Dit project is gestart in 2009 en loopt verder in 2010.
- ◆ Het project Senior Games: de toepassing voor het beheren van de inschrijvingen van Senior Games werd op punt gesteld en aangepast aan de nieuwe noden voor het jaar 2010.
- ◆ Het project "Beleidsplannen Sportfederaties" (BPSF): de toepassing werd aangepast zodat het mogelijk wordt om beleidsplannen te kopiëren, aan te passen en te verwijderen. Er werd ook een handleiding geschreven voor de gebruikers en beheerders.
- ◆ Het project Spil2Bib: de toepassing die gegevens kopieert vanuit de databanken van Acerta naar onze eigen databank voor gebruik in toepassingen van de personeelsdienst werd omwille van technische redenen herschreven. Deze toepassing zal in 2010 verder geoptimaliseerd worden.
- ◆ Het project Vista Migratie”: alle Bloso computers werden voorzien van een nieuw besturingssysteem (Vista) en van de bijhorende ondersteunende applicaties (MS Office). Hiervoor dienden de meeste computers ook vervangen te worden. Enkel bij de meest recente toestellen werd alleen de software vervangen.
- ◆ Het project “Server Virtualisatie”: ter ondersteuning van andere projecten (Votas III, Nieuwe Bloso website, ...) werden de fysieke servers gevirtualiseerd en werken binnen een virtuele omgeving op basis van VMware. Dit project werd opgestart in 2008 en liep verder in 2009.
- ◆ Het project “SCOM”: er werd een nieuw netwerk en server monitor systeem opgezet.
- ◆ Het project “SCCM”: er werd een nieuw systeem ingevoerd om het verspreiden van software en updates te optimaliseren.
- ◆ Het project “Migratie SQL 2008”: nieuwe databank servers moeten opgezet worden en de gegevens moeten van de huidige servers overgezet worden naar deze nieuwe servers. Dit project is van start gegaan in 2009 en loopt verder in 2010.

2. HARDWARE

Aankoop van PC's, servers en printers voor het hoofdbestuur en de buitendiensten:

Aankoop PC's en printers in 2009	
Type	Aantal
HP Officejet K7100 (kleurenprinter)	2
HP LJ P2055d	10
Apple Macbook	2
Apple Mac Pro Two	3
Dell Latitude E6500	1
Dell Latitude E6500	39
Dell OptiPlex 760DT	2
Dell Optiplex 760DT	307

3. INFORMATICA OPLEIDINGEN

In 2009 werden de volgende opleidingen in de informatica georganiseerd:

Informatica opleidingen in 2009	
Opleiding	Aantal personen
Access: Eenvoudige databanken	1
Access: Query's, rapporten en formulieren	1
Access 2007 inleiding via E-learning	1
Excel basis	1
Outlook: vervolmaking	1
Upgrade: Outlook, Word, Vista	271
Upgrade: Excel	182
Upgrade: Access	91
Upgrade : Powerpoint	54
MS Sharepoint 2007 solutions	6
Graduaat Informatica	1
Totaal:	610

VI. SUBSIDIËRING

1. VOORAFGAANDELIJKE TOELICHTING

Na een periode van voorbereiding en overleg met betrekking tot de aanpassing van de decretale subsidiereglementen is 2009 een stabiel jaar gebleken inzake de toepassing van de decretale subsidiëring van de verschillende sportactoren.

De in 2008 aangepaste uitvoeringsbesluiten op het decreet van de sportfederaties werden in 2009 zowel voor de ondersteuning van de werking in de basisopdrachten als voor de ingediende projecten in de facultatieve opdrachten geïmplementeerd.

Het decreet houdende de subsidiëring van gemeente- en provinciebesturen en de Vlaamse Gemeenschapscommissie voor het voeren van een Sport voor Allen-beleid is voor het eerst volledig in voege gegaan.

Het decreet sport in het hoger onderwijs (3/4/2009) en het uitvoeringsbesluit (3/7/2009) op het decreet werden gefinaliseerd en toegepast.

De verbetering van de begeleiding en de ondersteuning van de sportfederaties en de sportdiensten is voor de afdeling Subsidiëring een permanent aandachtspunt geweest in 2009. In het decreet van 13/7/2001 zijn voor de sportfederaties een aantal randvoorwaarden ingebouwd die ervoor zorgen dat de sportfederaties een kwalitatief beleid kunnen voeren en de nodige aandacht besteden aan integrale kwaliteitszorg binnen hun totale werking.

Om de sportfederaties hierbij te helpen wordt er begeleiding en ondersteuning gegeven aan de sportfederaties in hun beleidsvoering en kwaliteitsdenken via enerzijds een kwaliteitsscreening van en advies bij de ingediende beleidsplannen en anderzijds een aanbod van opleiding en bijscholing, waarbij ook rekening gehouden wordt met de gedetecteerde pijnpunten van de screening.

In 2009 werd er, op basis van de resultaten van de algemene analyse van de beleidsplannen gemaakt in 2008, gestart met het opstellen van een ondersteunings- en begeleidingsdocument voor de sportfederaties om te gebruiken bij de invulling, conform het decreet, van hun basisopdrachten.

Voor de coördinatoren en bestuurders van de sportfederaties werden decretaal erkende bijscholingen aangeboden.

In het kader van het nieuwe Sport voor Allen-decreet werd in 2009 prioritair gewerkt rond het beoordelen van de impulsbeleidsplannen 2009-2013 en de opmaak van de decretale administratieve documenten.

In nauw overleg met het werkveld werden in 2009 een aantal infodagen gespreid over Vlaanderen georganiseerd om de gemeentelijke sportdiensten te begeleiden bij de invulling van hun decretale opdracht.

Het subsidiëringsbeleid in 2009 werd voornamelijk geregeld door volgende subsidiedecreten:

- ◆ Het decreet van 13/7/2001 houdende de regeling van de erkenning en subsidiëring van de Vlaamse sportfederaties, de koepelorganisatie en de organisaties voor de sportieve vrijetijdsbesteding;
- ◆ Het decreet van 9/3/2007 houdende de subsidiëring van gemeente- en provinciebesturen en de Vlaamse Gemeenschapscommissie voor het voeren van een Sport voor Allen-beleid.
- ◆ Het decreet van 3/4/2009 houdende de toekenning van subsidies voor de uitbouw, de coördinatie en de promotie van het sportaanbod van de studentenvoorzieningen van de Vlaamse universiteiten en hogescholen en de erkenning en subsidiëring van een Vlaamse overkoepelende studentensportvereniging.

HET DECREET VAN 13/7/2001 HOUDENDE DE REGELING VAN DE ERKENNING EN SUBSIDIËRING VAN DE VLAAMSE SPORTFEDERATIES, DE KOPELORGANISATIE EN DE ORGANISATIES VOOR DE SPORTIEVE VRIJETIJDSEBESTEDING

Het decreet van 13/7/2001, dat in werking is getreden op 1/1/2002, creëert een doorzichtig sportlandschap door een duidelijk onderscheid te maken tussen de sportfederaties, onderverdeeld in unisportfederaties en recreatieve sportfederaties, de organisaties voor de sportieve vrijetijdsbesteding en de koepelorganisatie die als aanspreekpunt fungeert voor de sportfederaties.

Via de invoering van de erkenning en subsidiëring van de organisaties voor de sportieve vrijetijdsbesteding is een structurele (financiële) oplossing gevonden voor de sportfederaties waarvan de sporttak niet in het sporttakkenbeleid is opgenomen.

De 3 actoren binnen dit decreet dienen hun beleidsplan voor de duur van 4 jaar op te stellen, beginnend op 1 januari van het jaar volgend op de Olympische Zomerspelen en eindigend op 31 december van het jaar van de volgende Olympische Zomerspelen.

ERKENNING

In het decreet van 13/7/2001 is de loskoppeling van de erkenning en de subsidiëring van de sportfederaties behouden. Alle sportfederaties die aan een aantal criteria voldoen, worden door de Vlaamse overheid erkend.

Voor de sportfederaties is de erkenning een legitimering naar de buitenwereld toe. Vooral op internationaal vlak kan dit voor heel wat sportfederaties belangrijk zijn. In dit decreet worden daartoe de minimale kwantitatieve en kwalitatieve erkenningsvoorwaarden vastgelegd.

De erkenning van sportfederaties wordt verleend voor onbepaalde duur door de Vlaamse minister van Sport, maar wordt wel jaarlijks gecontroleerd.

Ook voor de koepelorganisatie en de organisaties voor de sportieve vrijetijdsbesteding zijn aparte erkenningsvoorwaarden in het decreet opgenomen. De erkenning van de koepelorganisatie en de organisaties voor de sportieve vrijetijdsbesteding wordt voor 4 jaar verleend door de Vlaamse minister van Sport.

SUBSIDIËRING

Subsidiëring van sportfederaties is geen doel op zich, maar een beleidsinstrument dat door de overheid heel gericht wordt gebruikt om 2 belangrijke doelstellingen te realiseren:

- ◆ Een verhoging van de sportparticipatie en een betere doorstroming naar de georganiseerde sport;
- ◆ Een verhoging van de kwaliteit van het sportaanbod en de werking van de sportfederaties.

Inzake subsidiëring worden de sportfederaties ingedeeld in unisportfederaties en recreatieve sportfederaties. Unisportfederaties concentreren zich uitsluitend op 1 sporttak, waarbij het accent op het competitieve ligt en maken tevens deel uit van een internationaal erkende structuur. Recreatieve sportfederaties bieden 1 of meer sporttakken aan met een meer recreatieve inslag.

De subsidiëring van sportfederaties blijft gekoppeld aan een sporttakkenlijst. Op 5/12/2008 heeft de Vlaamse Regering een nieuwe sporttakkenlijst goedgekeurd waarbij de vorige sporttakkenlijst (goedgekeurd op 31/5/2002) lichtjes werd aangepast. Zo is de vroegere sporttak speleologie voortaan opgenomen als een discipline binnen de sporttak klim- en bergsport. Omgekeerd duikt ropeskiïng in de huidige lijst op als afzonderlijke sporttak, daar waar ropeskiïng binnen de vorige sporttakkenlijst nog als een discipline van de sporttak gymnastiek voor subsidiëring in aanmerking kwam.

De huidige sporttakkenlijst telt de volgende 54 sporttakken en bijhorende disciplines die voor subsidiëring in aanmerking komen in het kader van het sporttakkenbeleid.

SPORTTAKKEN EN HUN DISCIPLINES DIE VOOR SUBSIDIËRING IN AANMERKING KOMEN IN HET KADER VAN HET SPORTTAKKENBELEID	
1	Aikido
2	Atletiek: loop- en kamppnummers, marathon, snelwandelen, veldloop, stratenloop, ultraloop, jogging, berglopen
3	Badminton
4	Baseball – Softball: baseball, slowpitch softball, fastpitch softball
5	Basketbal
6	Klim- en bergsport: sportklimmen (rots, muur, snelheid, lead, bouldering, drytool), bergwandelen en trekking, bergbeklimmen (alpinisme, rotsklimmen, off-piste skiën/boarden, toerskiën/boarden, ijsklimmen, ski-alpinisme, expedities), canyoning, speleologie
7	Boksen: engels boksen (olympisch)
8	Boogschieten: doelschieten (olympisch), field, doelschieten compound
9	Dansen: standaard (ballroom, latin), actuele dansen
10	Duiken: duiken, vinzwemmen, onderwaterhockey, vrijduiken, onderwatertechnieken
11	Fitness: individuele fitness, groepsfitness, sports aerobics, fitness teams, hiphop
12	Gewichtheffen – Powerliften: trekken, stoten, bench press, squat, dead lifting
13	Golf: golf, pitch&putt
14	Gymnastiek: artistieke gymnastiek, ritmische gymnastiek, ritmische gymnastiek per tuig, acrobatische gymnastiek, aerobic gymnastics, tumbling, trampoline, dubbele minitrampoline, synchroon trampoline, algemene gymnastiek
15	Handbal: handbal, strandhandbal
16	Hockey
17	Ijshockey
18	Ijsschaatsen: figuurschaatsen, snelschaatsen, shorttrack, synchroonschaatsen
19	Ju-jitsu: duo-system, fighting systems
20	Judo

21	Kaatsen
22	Kano-kajak: lijnvaren, slalom, polo, marathon, rivier, dragonboat, freestyle, rafting
23	Karate: stijl, wedstrijd (non-contact)
24	Kendo
25	Korfbal
26	Krachtbal
27	Motorrijden: motorcross, trial
28	Oriëntatielopen: looporiëntatie, mountainbike oriëntatie, ski oriëntatie, trial oriëntatie
29	Paardrijden: dressuur, jumping, eventing, voltige, mennen, endurance, reining, horseball
30	Parachutisme: formation skydive, freestyle skydive, style & accuracy landing, canopy formation, freeflying, paraski, skysurfing, canopy piloting
31	Reddend zwemmen: pool, surf (beach)
32	Roeien: boordroeien, koppelroeien
33	Rolschaatsen: skeeleren, kunstschaatsen, rink hockey, inline hockey, downhill , skateboarding, inlinefreestyle
34	Ropeskipping
35	Rugby
36	Schermen: floret, degen, sabel
37	Schieten (olympisch): geweer, pistool, running target, kleischieten, bench, historische wapens, parcours, ordonnance
38	Skiën: snowboard, vrijestijl, alpine, langlauf, schansspringen, nordic combined, telemark, speed, gras, roller, firngleiten
39	Squash
40	Taekwondo: stijl, sparring (olympisch)
41	Tafeltennis
42	Tennis: tennis, beachtennis
43	Triatlon-duatlon: triatlon, duatlon, aquatlon, wintertriatlon, crosstriatlon, winterduatlon
44	Voetbal: veldvoetbal, zaalvoetbal, strandvoetbal, minivoetbal
45	Volleybal: zaalvolleybal, strandvolleybal, parkvolleybal
46	Wandelen: wandelen, nordic walking
47	Waterskiën: tornooi (figuur, schans, slalom), blootsvoets, wakeboard, racing, kabelbaan
48	Wielrennen: weg, piste, mountainbike, veldrijden, BMX, trial, fietspolo, indoor (cyclobal, kunstwielrennen)
49	Worstelen: grieks-romeins, vrijestijl
50	Wushu
51	Zeilen: olympische klassen, windsurfing, zwaardboot, kielboot, multihull, erkende klassen, klassieke yachtklassen, kitesurfen, golfsurfen
52	Zeilwagenrijden: zeilwagenrijden, speedsailing
53	Zwemmen: zwemmen, waterpolo, synchroonzwemmen, schoonspringen, open-waterzwemmen
54	Gehandicaptensporten: boccia, torbal, goalbal en de sporttakken en hun disciplines uit deze sporttakkenlijst

Terwijl de erkenning van sportfederaties voor onbepaalde duur wordt verleend, worden de subsidies jaarlijks aan de sportfederaties toegekend.

In het decreet van 13/7/2001 wordt een apart deel gewijd aan de subsidiëring van de koepelorganisatie en de organisaties voor de sportieve vrijetijdsbesteding. Zowel de koepelorganisatie als de organisaties voor de sportieve vrijetijdsbesteding dienen aan specifieke subsidiëeringsvoorwaarden te voldoen en specifieke eigen opdrachten te vervullen.

BASISOPDRACHTEN VAN DE SPORTFEDERATIES

Via de 5 verplichte basisopdrachten van een Vlaamse sportfederatie geeft de Vlaamse overheid prioriteit aan: de organisatie van competitieve sportbeoefening (enkel voor unisportfederaties) en recreatieve sportbeoefening, de kaderopleiding en bijscholing van de sporttechnische verantwoordelijken van de sportfederatie en de aangesloten sportclubs en de praktijkgerichte bijscholing van het bestuurlijke en administratieve kader van de sportfederatie en de aangesloten sportclubs, de begeleiding (sporttechnisch, bestuurlijk, administratief, sportpromotioneel en sportmedisch) van de sportclubs, de informatiedoorstroming van de sportfederatie naar de sportclubs en van de sportfederatie naar het Bloso en tenslotte de promotie van de eigen sporttak(ken).

FACULTATIEVE OPDRACHTEN VAN DE SPORTFEDERATIES

Via de facultatieve (dus niet verplichte) opdrachten van een Vlaamse sportfederatie wordt ruimte gecreëerd voor een projectmatige subsidieregeling, waarbij het accent kan worden gelegd op jeugdsport, sportkampen, topsport (zie hoofdstuk VII. TOPSPORT) en het prioriteitenbeleid van de Vlaamse Regering.

Het nieuwe uitvoeringsbesluit jeugdsport van 12 september 2008 dat is gebaseerd op het creëren van een jeugdsportfonds, is in werking getreden voor de jeugdsportprojecten die worden georganiseerd vanaf het jaar 2009.

Met het nieuwe uitvoeringsbesluit sportkampen van 16 januari 2009 worden de Vlaamse sportfederaties gestimuleerd om kwaliteitsvolle sportkampen te organiseren zowel voor leden (drop-out verminderen) als voor niet-leden (sportparticipatie verhogen). Dit uitvoeringsbesluit is in werking getreden voor alle sportkampen die georganiseerd vanaf het jaar 2009.

Het prioriteitenbeleid van de Vlaamse Regering heeft tot doel de sportparticipatie van bijzondere doelgroepen en hun aansluiting bij een sportclub te bevorderen. Aan deze laatste facultatieve opdracht, ook reeds voorzien in het vorige decreet van 13/4/1999, werd voor het eerst in 2003 uitvoering gegeven.

In 2003 en 2004 stond het prioriteitenbeleid in het teken van het bevorderen van de gezamenlijke sportbeoefening van allochtone en autochtone bevolkingsgroepen in de sportclubs. In de periode 2006-2008 werd prioriteit gegeven aan de doelgroep personen met een handicap.

Sinds 2009 is het nieuwe uitvoeringsbesluit prioriteitenbeleid van 16/1/2009 van kracht. Dit uitvoeringsbesluit heeft als thema het bevorderen van de sportparticipatie van 55-plussers en hun aansluiting bij een sportclub en loopt tot 31/12/2012.

HET DECREET VAN 7/3/2007 HOUDENDE DE SUBSIDIËRING VAN GEMEENTE- EN PROVINCIEBESTUREN EN DE VLAAMSE GEMEENSCHAPSCOMMISSIE VOOR HET VOEREN VAN EEN SPORT VOOR ALLEN-BELEID

Het decreet regelt in hoofdzaak de subsidiëring van de besturen (gemeenten, provincies, VGC) en de indieners van een verenigingssportbeleidsplan (indien de gemeente zelf niet instapt in het decreet). In tegenstelling tot het vorige decreet (5/4/1995) is er geen afzonderlijke erkenningsprocedure voorzien.

Via de beleidssubsidie tracht de Vlaamse overheid de besturen aan te zetten tot het voeren van een Sport voor Allen-beleid. Het decreet vertrekt voor de gemeenten vanuit drie inhoudelijke accenten: aandacht voor de ondersteuning van de georganiseerde sport in clubverband, aandacht voor de anders georganiseerde sport en het expliciet werk maken van

toegankelijkheid tot en diversiteit in de sport. Voor de provincies en de VGC werden deze accenten vertaald naar het bovenlokale niveau aangevuld met specifieke opdrachten inzake sport voor mensen met een handicap en inzake de pool van sportgekwalificeerde begeleiders.

Om voor impulssubsidie in aanmerking te komen dient het gemeentebestuur te genieten van de beleidssubsidie en dient het beleidsplan voor impulssubsidie aanvaard te zijn. Het thema van de impulssubsidie is: “de kwaliteit van de jeugdsportbegeleider verhogen in de sportverenigingen, aangesloten bij een erkende Vlaamse sportfederatie”. De beleidsdoelstelling van de Vlaamse Regering met die impulssubsidie is het verkrijgen van meer en hoger sportgekwalificeerde jeugdsportbegeleiders en jeugdsportcoördinatoren, actief in meer erkende sportverenigingen.

Een gemeentebestuur dat door toepassing van dit decreet minder subsidie ontvangt dan het subsidiebedrag waarop de gemeente recht had voor het jaar 2005 in uitvoering van het decreet van 5/4/1995, heeft recht op een aanvullende overgangssubsidie.

Indieners van een aanvaard verenigingssportbeleidsplan in de randgemeenten kunnen ook nog een aanvullende subsidie ontvangen.

Daarnaast werd op basis van het Sport voor Allen-decreet met het Vlaams Instituut voor Sportbeheer en Recreatiebeleid (ISB) en met het Vlaams Bureau voor Sportbegeleiding (VLABUS) een beheersovereenkomst afgesloten voor de periode 2008-2012.

De opdracht voor het ISB is “de ondersteuning en begeleiding van de gemeenten bij de uitvoering van het lokaal Sport voor Allen-beleid in het kader van het decreet”.

De opdracht voor VLABUS is “de organisatie van de interprovinciale structuur die de coördinatie op zich neemt van een pool van sportgekwalificeerde lesgevers, met als doel een kwalitatieve sporttechnische en organisatorische begeleiding te verzorgen voor het sportveld”.

Het decreet voorziet ook nog een subsidie voor de monitoring in het kader van dit decreet maar deze opdracht werd tot op heden nog niet uitgeschreven.

HET DECREET VAN 3/4/2009 HOUDENDE DE TOEKENNING VAN SUBSIDIES VOOR DE UITBOUW, DE COÖRDINATIE EN DE PROMOTIE VAN HET SPORTAANBOD VAN DE STUDENTENVOORZIENINGEN VAN DE VLAAMSE UNIVERSITEITEN EN HOGESCHOLEN EN DE ERKENNING EN SUBSIDIËRING VAN EEN VLAAMSE OVERKOEPELENDE STUDENTENSPOORTVERENIGING

Het decreet van 3/4/2009 regelt de subsidiëring van de vijf Vlaamse associaties in het hoger onderwijs en de erkenning en subsidiëring van een Vlaamse overkoepelende studentensportvereniging.

De actoren binnen dit decreet dienen een sportbeleidsplan voor de duur van vier jaar op te stellen, gelijklopend met de olympiade.

De subsidie aan de vijf Vlaamse associaties in het hoger onderwijs wordt verleend voor de uitbouw, de coördinatie en de promotie van het sportaanbod binnen de onderwijsstructuur waarvoor deze associaties verantwoordelijk zijn.

De erkenning en subsidiëring van de overkoepelende studentensportvereniging wordt verleend voor de organisatie van associatieoverschrijdende studentensportinitiatieven en voor de deelname van studenten aan internationale studentensportinitiatieven.

2. OVERZICHT SUBSIDIES

	DEFINITIEVE SUBSIDIES		% VAN TOTALE SUBSIDIËRING	
	2008	2009	2008	2009
Basissubsidies Vlaamse sportfederaties ESR code 31.01	€ 17.109.736,42	€ 19.431.656,48 ^(*)	44,65%	40,67%
Aanvullende subsidies Vlaamse sportfederaties Jeugdsport ESR code 31.01	€ 251.282,57	€ 1.263.544,52	0,66%	2,64%
Eenmalige subsidies Vlaamse sportfederaties jeugd sportfonds ESR code 31.01	€ 303.707,76		0,79%	0,00%
Aanvullende subsidies Vlaamse sportfederaties Sportkampen ESR code 31.01	€ 780.127,42	€ 724.293,90	2,04%	1,52%
Aanvullende subsidies Vlaamse sportfederaties Prioriteitenbeleid ESR code 31.01	€ 99.735,50	€ 83.334,37	0,26%	0,17%
Subsidies Koepelorganisatie (VSF) ESR code 31.01	€ 176.950,24	€ 131.727,37	0,46%	0,28%
Subsidies organisaties voor de sportieve vrijetijdsbesteding ESR code 31.01	€ 549.999,99	€ 558.999,99	1,44%	1,17%
Subsidies gemeenten (incl.VSBP en VGC gemeenten) ESR code 43.22	€ 9.846.486,27	€ 14.133.070,56 (trekkingsrecht)	25,69%	29,58%
Subsidies provincies ESR code 43.12	€ 611.744,00	€ 1.232.320,00 (trekkingsrecht)	1,60%	2,58%
Subsidies Vlaamse Gemeenschapscommissie ESR code 45.1	€ 400.000,00	€ 414.147,43 (trekkingsrecht)	1,04%	0,87%
Subsidie ISB (decreet 9/3/07) ESR code 31.03	€ 165.616,80	€ 181.189,50	0,43%	0,38%

Subsidie Onderwijsinstelling (decreet 9/3/07)				
ESR code 31.03	€ 0,00	€ 0,00	0,00%	0,00%
Subsidie VLABUS (decreet 9/3/07)				
ESR code 31.03	€ 25.000,00	€ 25.884,21	0,07%	0,05%
Enmalige subsidies voor projecten kwaliteitsverbetering jeugdvoetbal (zie hoofdstuk X)				
ESR code 31.03	€ 1.146.384,13		2,99%	0,00%
Werkingsubsidies opstartproject in functie van het nieuwe decreet op de subsiëring van de studentensportvoorzieningen van de Vlaamse universiteiten en hogescholen				
ESR code 31.03	€ 800.000,00	Vanaf 2009 via decreet sport in het hoger onderwijs	2,09%	0,00%
Decreet sport in het hoger onderwijs				
ESR code 31.03		€ 947.000,00 Opm: begrotingskrediet 2009 (definitieve subsidies 2009 van de associaties zijn pas gekend na 1/9/2010)	0,00%	1,98%
Werkingsubsidies Stichting Vlaamse Schoolsport				
ESR code 31.03	€ 300.000,00	€ 300.000,00	0,78%	0,63%
Werkingsubsidies Sportimonium				
ESR code 31.03	€ 38.000,00	€ 38.000,00	0,10%	0,08%
Subtotaal subsidies zonder topsport	€ 32.604.771,10	€ 39.465.168,33	85,08%	82,60%

^(*) De basissubsidies 2009 van 3 unisportfederaties (Koninklijke Belgische Korfbalbond – Vlaamse Liga vzw, Vlaamse Badmintonliga vzw en Vlaamse Volleybalbond vzw) en 2 recreatieve sportfederaties (AKTIVIA vzw en Federatie Dans en Sport vzw) zijn onder voorbehoud goedgekeurd in afwachting van verder onderzoek van de ingediende subsidieerbare uitgaven voor de basisopdrachten.

Aanvullende subsidies Vlaamse unisportfederaties Topsport				
ESR code 31.02	€ 3.025.636,99	€ 5.359.587,08	7,90%	11,22%

Aanvullende subsidies Vlaamse unisportfederaties voor Topsportscholen				
ESR code 31.02	€ 1.690.875,86	€ 2.172.706,00	4,41%	4,55%
Aanvullende subsidies Vlaamse unisportfederaties voor organisatie van WK,EK,WB in Vlaanderen				
ESR code 31.02	€ 205.400,00	€ 210.000,00	0,54%	0,44%
Aanvullende subsidies Vlaamse unisportfederaties voor voorbereiding en deelname van Vlaamse topsporters aan Olympische Spelen, Wereldspelen, Paralympics en EYOD				
ESR code 31.02	€ 794.511,55	€ 569.802,59	2,07%	1,19%
Subtotaal subsidies topsport	€5.716.424,40	€8.312.095,67	14,92%	17,40%
Totaal subsidies	€38.321.195,50	€47.777.264,00	100,00%	100,00%

3. BASISSUBSIDIES VLAAMSE SPORTFEDERATIES

ESR code 31.01

1. Wettelijke basis

- ◆ Decreet van 13/7/2001 houdende de regeling van de erkenning en subsidiëring van de Vlaamse sportfederaties, de koepelorganisatie en de organisaties voor de sportieve vrijetijdsbesteding.
- ◆ Besluit van de Vlaamse Regering van 5/12/2008 tot vaststelling van de erkennings- en subsidiëeringsvoorwaarden van de Vlaamse sportfederaties, de koepelorganisatie en de organisaties voor de sportieve vrijetijdsbesteding.

2. Erkenning

- ◆ Om als Vlaamse sportfederatie erkend te worden en te blijven, moet aan 16 erkenningsvoorwaarden, die beschreven worden in artikel 5 van het decreet, voldaan worden.

In 2009 zijn 88 sportfederaties erkend. Ten opzichte van 2008 werden er zeven nieuwe sportfederaties erkend:

- ◆ ABC Vlaanderen American Kickboxing Association vzw;
- ◆ Cricket Vlaanderen vzw;

- ◆ Gym & Dans Federatie Vlaanderen vzw;
 - ◆ Hondenfederatie Vrienden Onder Eén vzw;
 - ◆ Klim- en Bergsportfederatie vzw;
 - ◆ Vlaamse Darts Bond vzw;
 - ◆ Voetbalfederatie Vlaanderen vzw;
- en werd de erkenning van drie sportfederaties ingetrokken:
- ◆ Belgische Alpenclub, Klim- en Bergsportfederatie vzw;
 - ◆ Vlaamse Bergsport- en Speleologiefederatie vzw;
 - ◆ Vlaamse Studentensportfederatie vzw.

ERKENDE SPORTFEDERATIES IN 2009
1. ABC Vlaanderen American Kickboxing Association vzw
2. AKTIVIA vzw
3. Belgische Politie Sportbond – Nederlandstalige Vleugel vzw
4. Bond voor Lichamelijke Opvoeding vzw
5. Cricket Vlaanderen vzw
6. Dansliga Sportfederatie vzw
7. De FitnessOrganisatie vzw
8. FALOS-Sportfederatie van de KWB vzw
9. Federatie Dans en Sport vzw
10. Federatie Disco, Show en Freestyle vzw
11. Federatie van Amateurs Motorcrossbonden van Vlaanderen vzw
12. FROS Amateursportfederatie vzw
13. Gezinssportfederatie vzw
14. Gym & Dans Federatie Vlaanderen vzw
15. GymnastiekFederatie Vlaanderen vzw
16. Handboogliga vzw
17. Hondenfederatie Vrienden Onder Eén vzw
18. Klim- en Bergsportfederatie vzw
19. Koninklijke Antwerpse Vereniging van Vriendenclubs vzw
20. Koninklijke Belgische Korfbalbond - Vlaamse Liga – vzw
21. Koninklijke Belgische Liefhebbersvoetbalbond - Nederlandstalige afdeling vzw
22. Koninklijke Vlaamse Voetbalbond vzw
23. Landelijke Rijverenigingen vzw
24. Liga van Vlaamse Zweefvliegclubs vzw
25. Natuurvriendensportfederatie vzw
26. Nederlandstalig Kano Verbond vzw
27. Nederlandstalige Liga voor Onderwateronderzoek en -Sport vzw
28. OKRA SPORT, trefpunt 55+ vzw
29. Petanque Federatie Vlaanderen vzw
30. PSYLOS vzw
31. Recreatief Aangepast Sporten vzw
32. Sporcrea vzw
33. Sporta-federatie vzw
34. SportArk vzw
35. Sportievak vzw
36. S-Sport Federatie vzw
37. Unie van Motorsportclubs Vlaanderen vzw
38. Verbond van Vlaamse Watersportverenigingen Recrea vzw
39. Vereniging voor modelluchtvaartsport vzw
40. Vlaams Verbond van Paraclubs vzw
41. Vlaams Verbond voor Oriënteringssporten vzw

42. Vlaamse Aikido Vereniging vzw
43. Vlaamse Atletiekliga vzw
44. Vlaamse Autosportfederatie vzw
45. Vlaamse Badmintonliga vzw
46. Vlaamse Baseball en Softball Liga vzw
47. Vlaamse Basketballiga vzw
48. Vlaamse Boogsport Federatie 'Liggende Wip' vzw
49. Vlaamse Darts Bond vzw
50. Vlaamse Federatie voor Hondensport vzw
51. Vlaamse Handbal Vereniging vzw
52. Vlaamse Judofederatie vzw
53. Vlaamse Ju-Jitsu Federatie vzw
54. Vlaamse Karate Federatie vzw
55. Vlaamse Kunstschaatsen Bond vzw
56. Vlaamse Liga Gehandicaptensport vzw
57. Vlaamse Liga Paardensport vzw
58. Vlaamse Liga van Bedrijfssportbonden vzw
59. Vlaamse Minivoetbalfederatie vzw
60. Vlaamse Motorrijdersbond van België vzw
61. Vlaamse Reddings Centrale vzw
62. Vlaamse Roeiliga vzw
63. Vlaamse Rollerbond vzw
64. Vlaamse Rugby Bond vzw
65. Vlaamse Schermbond vzw
66. Vlaamse Schutterskonfederatie vzw
67. Vlaamse Ski en Snowboard Federatie vzw
68. Vlaamse Snookerfederatie vzw
69. Vlaamse Squashfederatie vzw
70. Vlaamse Taekwondo Bond vzw
71. Vlaamse Tafeltennisliga vzw
72. Vlaamse Tennisvereniging vzw
73. Vlaamse Triatlon en Duatlon Liga vzw
74. Vlaamse Vechtsport Associatie vzw
75. Vlaamse Vereniging van Hengelsport Verbonden vzw
76. Vlaamse Vereniging voor Golf vzw
77. Vlaamse Volleybalbond vzw
78. Vlaamse Wandel- en Omnisportfederatie vzw
79. Vlaamse Wandelfederatie vzw
80. Vlaamse Wielrijdersbond vzw
81. Vlaamse Wushu Federatie vzw
82. Vlaamse Yachting Federatie vzw
83. Vlaamse Zaalvoetbalbond vzw
84. Vlaamse Zwemfederatie vzw
85. Voetbalfederatie Vlaanderen vzw
86. Vrije Vlaamse Recreatiesporten vzw
87. Waterski Vlaanderen vzw
88. Wielerbond Vlaanderen vzw

De erkenning van een sportfederatie wordt voor onbepaalde duur toegekend door de Vlaamse minister van Sport.

3. Subsidiëring

De gesubsidieerde sportfederaties worden ingedeeld in unisportfederaties en recreatieve sportfederaties.

Unisportfederaties concentreren zich uitsluitend op 1 sporttak, waarbij het accent op het competitieve ligt en maken tevens deel uit van een internationaal erkende structuur.

De unisportfederaties worden ingedeeld in 3 categorieën.

- ◆ Een unisportfederatie van categorie A kan o.a. als enige, via haar nationale koepel, deelnemen aan de Olympische Spelen en heeft ten minste 500 aangesloten leden.
- ◆ Een unisportfederatie van categorie B kan o.a. als enige, via haar nationale koepel, deelnemen aan Wereldkampioenschappen of de Wereldspelen en heeft ten minste 1.500 aangesloten leden.
- ◆ Een unisportfederatie van categorie C kan o.a. als enige, via haar nationale koepel, deelnemen aan de Paralympics en heeft ten minste 1.500 aangesloten leden.

De recreatieve sportfederaties bieden 1 of meer sporttakken aan met een meer recreatieve inslag. De recreatieve sportfederaties moeten ten minste 5.000 aangesloten leden hebben.

De recreatieve sportfederaties voor gehandicapte personen moeten ten minste 2.500 aangesloten leden hebben.

In 2009 zijn 1.403.698 leden aangesloten bij de gesubsidieerde Vlaamse sportfederaties, waarvan 875.499 leden aangesloten bij unisportfederaties en 528.199 leden bij recreatieve sportfederaties.

Hierbij dient vermeld te worden dat de werkingssubsidie per aangesloten lid gehalveerd wordt voor de 264.099 leden aangesloten bij Voetbalfederatie Vlaanderen vzw, omdat Voetbalfederatie Vlaanderen vzw slechts vanaf 1 juli 2009 wordt gesubsidieerd.

Het totaal aantal aangesloten leden in 2009 is ten opzichte van 2008 gestegen met 288.066 leden (+25,82%). Het aantal leden stijgt in alle leeftijdscategorieën: 0- tot 11-jarigen (+31,42%), 12- tot 18-jarigen (+42,83%) en ouder dan 18 jaar (+20,04%). Verder is het aantal mannen t.o.v. het aantal vrouwen bij de unisportfederaties sterk gestegen (54,82% t.o.v. 45,18% in 2008, 66,71% t.o.v. 33,29% in 2009).

Voormelde stijgingen in de ledencijfers zijn voornamelijk toe te schrijven aan de subsidiëring van Voetbalfederatie Vlaanderen vzw vanaf 1 juli 2009 (264.099 leden, waarvan 248.488 mannelijke leden). Verder werden er in 2009 nog 2 sportfederaties voor het eerst gesubsidieerd: Vlaamse Kunstschaatsen Bond vzw (1.669 leden) en Gym & Dans Federatie Vlaanderen vzw (6.925 leden). Van de reeds voorheen gesubsidieerde Vlaamse sportfederaties is de stijging (+12.465 leden) bij de Vlaamse Wielrijdersbond vzw nog substantieel te noemen.

AANTAL LEDEN EN CLUBS VAN GESUBSIDIEERDE SPORTFEDERATIES 2009							
	0-11j	12-18j	>18j	MAN	VROUW	LEDEN	CLUBS
Unisportfederaties							
	227.634	201.974	445.891	584.021	291.478	875.499	6.570
	26,00%	23,07%	50,93%	66,71%	33,29%	62,37%	39,60%

Recreatieve sportfederaties							
	58.039	46.952	423.208	319.136	209.063	528.199	10.021
	10,99%	8,89%	80,12%	60,42%	39,58%	37,63%	60,40%
TOTAAL	285.673	248.926	869.099	903.157	500.541	1.403.698	16.591
	20,35%	17,73%	61,92%	64,34%	35,66%	100,00%	100,00%

Algemene subsidiëringsvoorwaarden

Om voor subsidiëring in aanmerking te komen, moeten unisportfederaties en recreatieve sportfederaties voldoen aan de volgende voorwaarden:

- ◆ Aan alle aangesloten leden via de sportclubs gedurende het sportjaar sportactiviteiten op een verantwoorde wijze aanbieden, waarbij het gaat om een voldoende regelmatige en fysieke inspanning:
 - * voor de unisportfederaties van categorie A en B en de recreatieve sportfederaties: via de sportclubs activiteiten aanbieden waarbij de aangesloten leden wekelijks gedurende minstens 30 weken de aangeboden sporttak(ken) kunnen beoefenen.
 - * voor de unisportfederatie van categorie C en voor de recreatieve sportfederaties voor gehandicapte personen: via de sportclubs die sporttakken aanbieden voor gehandicapte personen, activiteiten aanbieden waarbij de aangesloten leden tweewekelijks gedurende minstens 30 weken 1 of meer sporttakken kunnen beoefenen.
- ◆ De programmering van de sportactiviteiten van de sportclubs inventariseren waarbij de controle van deze gegevens door het Bloso steekproefsgewijs kan plaatsvinden bij de aangesloten leden en sportclubs.
- ◆ Op elektronische wijze een ledenbestand bijhouden met betrekking tot de aangesloten sportclubs en een bestand bijhouden met betrekking tot de aangesloten leden.
- ◆ Een boekhouding voeren volgens de door de Vlaamse Regering voorgeschreven regels.
- ◆ Jaarlijks de door de algemene vergadering goedgekeurde rekeningen en de balans van het voorbije jaar aan het Bloso voorleggen.
- ◆ Via de sportclubs een gedeelte van de jaarlijkse bijdrage van de aangesloten leden innen, bestaande uit: een forfaitair bedrag van minstens 2,50 euro per aangesloten lid en het integrale bedrag van de ledenverzekering per aangesloten lid.
- ◆ In het vierjaarlijks beleidsplan de werking, de kwaliteitszorg en de effectmeting per basisopdracht opnemen en omschrijven hoe de voortgangsbewaking door de sportfederatie wordt georganiseerd. Het vierjaarlijks beleidsplan dient aangevuld te worden met een jaarlijks actieplan waarin voor alle basisopdrachten en in voorkomend geval voor de facultatieve opdrachten de concrete activiteiten en timing, die gerealiseerd zullen worden om de strategische en operationele doelstellingen te verwezenlijken, en de bijhorende gedetailleerde begroting aan bod komen.
- ◆ Voldoen aan de volgende voorwaarden inzake opleiding en bijscholing van de verantwoordelijke personen:
 - * de sporttechnische coördinator(en) en de coördinator topsport van de sportfederatie moet(en) jaarlijks een sport- of managementgerelateerde bijscholing van minstens 6 uur volgen die georganiseerd of erkend wordt door de VTS;
 - * de administratieve coördinator van de sportfederatie moet jaarlijks een administratieve bijscholing van minstens 6 uur volgen die door het Bloso georganiseerd of erkend wordt.

Uitvoering van de basisopdrachten

Om in aanmerking te komen voor subsidies moeten de sportfederaties de volgende 5 basisopdrachten uitvoeren:

Unisportfederaties	Recreatieve sportfederaties
1° organiseren van competitieve sportbeoefening op lokaal, nationaal en internationaal vlak	1° organiseren van zuiver recreatieve sportbeoefening en in voorkomend geval organiseren van competitiegerichte recreatieve sportbeoefening op lokaal en Vlaams vlak
2° organiseren van recreatieve sportbeoefening voor kinderen, jongeren, volwassenen en senioren	
3° organiseren van kaderopleiding en bijscholing	2° organiseren van kaderopleiding en bijscholing
4° begeleiding van de aangesloten sportclubs met bijzondere aandacht voor de kwaliteitszorg, een informatieplicht nakomen ten opzichte van de sportclubs en de aangesloten leden alsmede een informatieopdracht uitvoeren ten behoeve van de Vlaamse overheid	3° begeleiding van de aangesloten sportclubs met bijzondere aandacht voor de kwaliteitszorg 4° een informatieplicht nakomen ten opzichte van de sportclubs en de aangesloten leden alsmede een informatieopdracht vervullen ten behoeve van de Vlaamse overheid
5° de eigen sporttak promoten	5° promoten van de aangeboden sporttak(ken)

Voorwaarden inzake personeel

Elke unisportfederatie moet minimaal 1 voltijds equivalent sporttechnische coördinator, 1 voltijds equivalent administratieve coördinator en 1 halftijds of voltijds equivalent sporttechnische coördinator voor recreatieve sportbeoefening in dienst hebben.

Een unisportfederatie die gesubsidieerd wordt voor de facultatieve opdracht topsport en die participeert in een topsportschool, kan gesubsidieerd worden voor 1 voltijds equivalent met de functie van coördinator topsport.

Elke unisportfederatie kan bijkomend nog voor 4 voltijdse equivalenten subsidies krijgen.

Unisportfederaties met 25.000, 50.000, 75.000 of 100.000 aangesloten leden en meer hebben recht op respectievelijk 1, 2, 3 of 4 bijkomende voltijdse equivalenten.

Elke recreatieve sportfederatie moet minimaal 1 voltijds equivalent sporttechnische coördinator en 1 voltijds equivalent administratieve coördinator in dienst hebben.

Een recreatieve sportfederatie kan bijkomend nog voor 4 voltijdse equivalenten subsidies krijgen.

De personeelsleden dienen te voldoen aan de volgende minimale voorwaarden inzake diploma's en getuigschriften:

- ♦ sporttechnisch coördinator: licentiaat Lichamelijke Opvoeding/master in de lichamelijke opvoeding en de bewegingswetenschappen bij voorkeur ofwel met een specialisatie in de betrokken sporttak, ofwel met een getuigschrift/diploma Trainer A of het hoogste bestaande getuigschrift/diploma in de betrokken sporttak, uitgereikt door de VTS of daarmee geassimileerd;

- ◆ sporttechnisch coördinator voor recreatieve sportbeoefening van de unisportfederatie: regent Lichamelijke Opvoeding/bachelor in het onderwijs: secundair onderwijs met onderwijsvak lichamelijke opvoeding;
- ◆ coördinator topsport: hoger secundair onderwijs en het getuigschrift/diploma Trainer A in de betrokken sporttak, uitgereikt door de VTS of daarmee geassimileerd;
- ◆ sporttechnisch medewerker: hoger secundair onderwijs met een getuigschrift/diploma Trainer B in de betrokken sporttak, uitgereikt door de VTS of daarmee geassimileerd. Regenten Lichamelijke opvoeding/ bachelor in het onderwijs: secundair onderwijs met onderwijsvak lichamelijke opvoeding en licentiaten Lichamelijke Opvoeding/master in de lichamelijke opvoeding en de bewegingswetenschappen worden vrijgesteld van het getuigschrift/diploma Trainer B;
- ◆ administratief coördinator: hoger onderwijs van 1 cyclus met volledig leerplan/professionele bachelor of kandidaatsdiploma/academische bachelor of getuigschrift van hoger onderwijs uitgereikt na een cyclus van ten minste 2 studiejaren;
- ◆ administratief medewerker: hoger secundair onderwijs.

Minstens 50% van de gesubsidieerde personeelsleden binnen een sportfederatie dient sporttechnisch geschoold te zijn en bovendien een sporttechnische functie uit te oefenen.

Subsidiëring van de basisopdrachten

Sportfederaties die gesubsidieerd worden voor de uitvoering van de 5 bovenvermelde basisopdrachten, ontvangen hiervoor basissubsidies, uitgesplitst in personeelssubsidies en werkingssubsidies.

Personeelssubsidies

De loonkost van het personeel in de sportfederaties wordt gesubsidieerd op basis van hun in aanmerking komende diploma's en de overeenstemmende salarisschalen bepaald in het besluit van de Vlaamse Regering van 13 januari 2006 houdende vaststelling van de rechtspositie van het personeel van de diensten van de Vlaamse overheid. De loonkost van de coördinatoren wordt aan 90% gesubsidieerd. De loonkost van het eerste voltijds equivalent in de functie van medewerker wordt aan 75% gesubsidieerd. De loonkost van de overige equivalenten in de functie van medewerker wordt aan 50% gesubsidieerd.

In 2009 werden 323,61 voltijdse equivalenten gesubsidieerd t.o.v. 309,08 voltijdse equivalenten in 2008.

	Aantal VTE	
	2008	2009
Unisportfederaties	185,23	202,82
Recreatieve sportfederaties	123,85	120,79
Totaal	309,08	323,61

De sportfederaties krijgen op geregelde tijdstippen een volledig geautomatiseerd overzicht van de gesubsidieerde personeelsleden met vermelding van functie, salarisschaal, gesubsidieerde anciënniteit, gesubsidieerd werkregime en subsidiepercentage.

Werkingsubsidies

De werkingssubsidies worden voor 50% toegekend op basis van het totaal aantal aangesloten leden en voor 50% op basis van het totaal aantal gesubsidieerde voltijdse equivalenten.

Voor de unisportfederaties bedragen de werkingssubsidies minimaal 30% en de personeelssubsidies maximaal 70% van het begrotingskrediet voor de basissubsidies van de unisportfederaties.

Voor de recreatieve sportfederaties bedragen de werkingssubsidies minimaal 25% en de personeelssubsidies maximaal 75% van het begrotingskrediet voor de basissubsidies van de recreatieve sportfederaties.

4. Financiële weerslag

In 2009 werden 36 unisportfederaties en 29 recreatieve sportfederaties gesubsidieerd.

Voor de unisportfederaties betreft het de 34 unisportfederaties van 2008 samen met de in 2009 voor het eerst gesubsidieerde unisportfederaties ‘Vlaamse Kunstschaatsen Bond vzw’ en ‘Voetbalfederatie Vlaanderen vzw’.

Voor de recreatieve sportfederaties betreft het de in 2008 gesubsidieerde recreatieve sportfederaties uitgezonderd de ‘Vlaamse Bergsport- en Spelelogiefederatie vzw (gefuseerd met de Belgische Alpenclub – Klim en Bergsportfederatie vzw)’ en de Vlaamse Studentensportfederatie (vanaf 2009 gesubsidieerd als overkoepelende studentensportvereniging op basis van decreet van 3 april 2009 houdende de toekenning van subsidies voor de uitbouw, de coördinatie en de promotie van het sportaanbod van de studentenvoorz ieningen van de Vlaamse universiteiten en hogescholen en de erkenning en subsidiëring van een Vlaamse overkoepelende studentensportvereniging)’ samen met de in 2009 voor het eerst gesubsidieerde recreatieve sportfederatie ‘Gym & Dans Federatie Vlaanderen vzw’.

De in 2009 gesubsidieerde sportfederaties worden opgesomd in de hierna volgende tabel.

OVERZICHT BASISSUBSIDIES 2008 – 2009		
Unisportfederaties	Definitieve subsidies 2008	Definitieve subsidies 2009
Belgische Alpenclub - Klim- en Bergsportfederatie vzw	€ 220.738,55	
GymnastiekFederatie Vlaanderen vzw	€ 1.073.267,51	€ 1.027.643,92
Handboogliga vzw	€ 149.190,41	€ 167.736,03
Klim- en Bergsportfederatie vzw		€ 454.568,41
Koninklijke Belgische Korfbalbond - Vlaamse Liga – vzw	€ 256.326,16	€ 289.707,56 ^(*)
Nederlandstalig Kano Verbond vzw	€ 155.528,93	€ 173.142,10
Nederlandstalige Liga voor Onderwateronderzoek en -Sport vzw	€ 219.135,40	€ 225.980,94
Vlaams Verbond voor Oriënteringssporten vzw	€ 146.723,08	€ 157.474,32
Vlaamse Atletiekliga vzw	€ 519.311,55	€ 568.888,38
Vlaamse Badmintonliga vzw	€ 376.504,45	€ 423.077,59 ^(*)
Vlaamse Baseball en Softball Liga vzw	€ 201.146,98	€ 201.936,60
Vlaamse Basketballiga vzw	€ 437.343,62	€ 548.432,59

Vlaamse Handbal Vereniging vzw	€ 327.070,30	€ 317.837,54
Vlaamse Judofederatie vzw	€ 361.035,10	€ 414.594,41
Vlaamse Ju-Jitsu Federatie vzw	€ 175.509,78	€ 214.092,76
Vlaamse Karate Federatie vzw	€ 228.528,41	€ 259.047,88
Vlaamse Kunstschaatsen Bond vzw		€ 138.499,89
Vlaamse Liga Gehandicaptensport vzw	€ 276.424,90	€ 352.813,89
Vlaamse Liga Paardensport vzw	€ 405.619,06	€ 458.225,29
Vlaamse Reddings Centrale vzw	€ 219.115,75	€ 244.739,15
Vlaamse Roeiliga vzw	€ 176.244,79	€ 156.156,55
Vlaamse Rollerbond vzw	€ 174.683,51	€ 189.105,14
Vlaamse Rugby Bond vzw	€ 218.150,52	€ 254.136,44
Vlaamse Schermbond vzw	€ 120.168,87	€ 156.695,25
Vlaamse Schutterskonfederatie vzw	€ 238.721,26	€ 249.932,81
Vlaamse Ski en Snowboard Federatie vzw	€ 179.032,56	€ 260.754,82
Vlaamse Squashfederatie vzw	€ 226.150,95	€ 244.216,34
Vlaamse Taekwondo Bond vzw	€ 200.869,90	€ 240.926,55
Vlaamse Tafeltennisliga vzw	€ 323.033,55	€ 315.023,02
Vlaamse Tennisvereniging vzw	€ 1.011.648,47	€ 1.062.581,36
Vlaamse Triatlon en Duatlon Liga vzw	€ 256.922,21	€ 314.849,36
Vlaamse Volleybalbond vzw	€ 396.044,06	€ 451.708,31 ^(*)
Vlaamse Yachting Federatie vzw	€ 351.959,85	€ 355.653,22
Vlaamse Zwemfederatie vzw	€ 390.616,73	€ 429.794,16
Voetbalfederatie Vlaanderen vzw		€ 598.167,59
Waterski Vlaanderen vzw	€ 176.244,44	€ 192.964,47
Wielerbond Vlaanderen vzw	€ 390.951,02	€ 494.514,17
Subtotaal unisportfederaties	€ 10.579.962,63	12.605.618,80

^(*) De basissubsidies 2009 werden voor de betrokken sportfederatie onder voorbehoud toegekend in afwachting van verder onderzoek van de ingediende subsidieerbare uitgaven voor de basisopdrachten.

Recreatieve sportfederaties	Definitieve subsidies 2008	Definitieve subsidies 2009
AKTIVIA vzw	€ 291.235,12	€ 342.178,06 ^(*)
Bond voor Lichamelijke Opvoeding vzw	€ 289.838,36	€ 308.168,04
Dansliga Sportfederatie vzw	€ 227.783,63	€ 235.175,38
De FitnessOrganisatie vzw	€ 208.149,26	€ 237.993,01
FALOS-Sportfederatie van de KWB vzw	€ 159.766,05	€ 165.171,75
Federatie Dans en Sport vzw	€ 197.431,01	€ 196.452,93 ^(*)
FROS Amateursportfederatie vzw	€ 345.104,74	€ 386.647,33
Gezinssportfederatie vzw	€ 316.285,05	€ 340.908,16
Gym & Dans Federatie Vlaanderen vzw		€ 97.631,58

Koninklijke Antwerpse Vereniging van Vriendenclubs vzw	€ 115.139,13	€ 126.245,56
Koninklijke Belgische Liefhebbersvoetbalbond - Nederlandstalige afdeling vzw	€ 103.110,66	€ 116.557,85
Koninklijke Vlaamse Voetbalbond vzw	€ 212.435,05	€ 231.855,19
Landelijke Rijverenigingen vzw	€ 285.275,77	€ 281.738,79
Natuurvrienden Sportfederatie vzw	€ 105.502,78	€ 125.450,00
OKRA-SPORT, trefpunt 55+ vzw	€ 215.466,47	€ 228.993,25
PSYLOS vzw	€ 151.688,83	€ 156.493,81
Recreatief Aangepast Sporten vzw	€ 245.323,54	€ 270.155,73
Sporcrea vzw	€ 306.286,62	€ 330.556,48
Sporta-federatie vzw	€ 308.187,60	€ 334.127,97
Sportievak vzw	€ 224.652,62	€ 271.592,65
S-Sport Federatie vzw	€ 213.953,14	€ 237.260,58
Verbond van Vlaamse Watersportverenigingen Recrea vzw	€ 296.419,14	€ 318.082,91
Vlaamse Bergsport- en Speleologiefederatie vzw	€ 249.616,56	
Vlaamse Liga van Bedrijfssportbonden vzw	€ 208.797,01	€ 226.268,03
Vlaamse Minivoetbalfederatie vzw	€ 170.276,51	€ 179.343,72
Vlaamse Studentensportfederatie vzw	€ 127.248,17	
Vlaamse Vereniging voor Golf vzw	€ 258.241,45	€ 286.212,29
Vlaamse Wandel- en Omnisportfederatie vzw	€ 108.289,97	€ 116.078,30
Vlaamse Wandelfederatie vzw	€ 165.678,47	€ 164.610,95
Vlaamse Wielrijdersbond vzw	€ 301.966,65	€ 379.353,23
Vlaamse Zaalvoetbalbond vzw	€ 120.624,43	€ 134.734,13
Subtotaal recreatieve sportfederaties	€ 6.529.773,79	6.826.037,68

^(*) De basissubsidies 2009 werden voor de betrokken sportfederatie onder voorbehoud toegekend in afwachting van verder onderzoek van de ingediende subsidieerbare uitgaven voor de basisopdrachten.

Totaal	€ 17.109.736,42	19.431.656,48
---------------	------------------------	----------------------

In 2009 werden aan 32 unisportfederaties en 28 recreatieve sportfederaties 4 voorschotten toegekend van elk 22,5% van de basissubsidies die toegekend werden voor 2007.

Omwille van de fusie van GymnastiekFederatie Vlaanderen vzw met Turnsport Vlaanderen vzw werden aan GymnastiekFederatie Vlaanderen vzw 4 voorschotten toegekend van elk 20% van de geraamde basissubsidies 2009 als fusiefederatie.

Ook aan Klim- en Bergsportfederatie vzw, Vlaamse Kunstschaatsen Bond vzw, Voetbalfederatie Vlaanderen vzw en Gym & Dans Federatie Vlaanderen vzw, die allen minder dan 2 jaar erkend waren bij aanvang van 2009, werden 4 voorschotten toegekend van elk 20% van de geraamde basissubsidies 2009.

De uitbetaling van de voorschotten in 2009 verliep trimestrieel. Het saldo van de basissubsidies 2009 wordt uitbetaald vóór 1/7/2010 nadat minister van Sport Philippe Muyters de definitieve subsidies 2009 heeft toegekend.

In uitvoering van het Vlaams Intersectoraal Akkoord 3 (social profit) werd voor het jaar 2009 een krediet van 233.652 euro toegevoegd aan de dotatie aan het Bloso met betrekking tot de decretale subsidiëring in het kader van het decreet op de sportfederaties (exclusief topsport). Dit krediet wordt samen met het krediet basissubsidies Vlaamse sportfederaties op ESR code 31.01 aangewend voor de uitbetaling van de basissubsidies 2009 aan de Vlaamse sportfederaties.

De totale subsidie 2009 voor basisopdrachten bedraagt 19.431.656,48 euro. Dit is 40,67% van de totale subsidies aan derden (private sector en lokale/provinciale besturen, zie tabel OVERZICHT SUBSIDIES).

5. Begeleiding en controle

In het decreet van 13/07/2001 zijn een aantal randvoorwaarden ingebouwd die de sportfederaties moeten aanzetten een kwalitatief beleid te voeren en de nodige aandacht te besteden aan integrale kwaliteitszorg binnen hun totale werking.

Om de sportfederaties hierbij te helpen begeleidt en ondersteunt het Bloso de sportfederaties in hun beleidsvoering en kwaliteitsdenken. Het belang van die begeleiding en ondersteuning van de sportfederaties is in de beheersovereenkomst 2008-2010 van het Bloso omgezet in een aantal doelstellingen.

De begeleiding en ondersteuning van de sportfederaties bevat twee peilers: enerzijds een kwaliteitsscreening van en advies bij de ingediende beleidsplannen en anderzijds een aanbod van opleiding en bijscholing, waarbij ook rekening gehouden wordt met de gedetecteerde pijnpunten van de screening.

De kwaliteitsscreening is een 4-jaarlijkse cyclus die gelijkloopt met de periode van de beleidsplannen van de sportfederaties. In het eerste jaar wordt een algemene analyse gemaakt, op basis waarvan accenten worden gelegd voor de algemene begeleiding van de sportfederaties (o.a. informatie, opleidingen, bijscholingen, ...). Tijdens de overige jaren van de cyclus worden telkens een aantal beleidsplannen van de gesubsidieerde sportfederaties (geheel of gedeeltelijk) individueel geanalyseerd. De inhoud van het beleidsplan wordt op techniciteit en congruentie gescreend, met de bedoeling de sportfederaties te adviseren en te begeleiden bij het verhogen van de kwaliteit van hun werking.

In 2009 wees de algemene screening van de beleidsplannen uit dat er nood is aan een praktische toelichting over de decretale basisopdrachten van de sportfederaties, die als hulp kan dienen voor de afbakening van basisopdrachten, het uittekenen van het beleid en de uitvoering ervan binnen de sportfederatie.

Op vlak van opleidingen en bijscholingen werd voor de tweede keer de VTS-module aangeboden, die beginnende coördinatoren moet informeren en begeleiden bij hun specifieke taak binnen de sportfederatie.

Daarnaast werden voor de coördinatoren van de sportfederaties in totaal 75 decretaal erkende bijscholingen aangeboden. Aangezien de sportfederaties net in een nieuwe beleidsperiode zaten, lag het accent deze keer niet op opleidingen en bijscholingen over beleidsplanning maar op meer managementgerichte thema's. Uiteraard was er ook een aanbod van bijscholingen met sportgelinkte thema's.

4. AANVULLENDE SUBSIDIES VLAAMSE SPORTFEDERATIES VOOR DE FACULTATIEVE OPDRACHT JEUGDSPORT

ESR code 31.01

1. Wettelijke basis

- ◆ Decreet van 13 juli 2001 houdende de regeling van de erkenning en subsidiëring van de Vlaamse sportfederaties, de koepelorganisatie en de organisaties voor de sportieve vrijetijdsbesteding, gewijzigd bij de decreten van 24 december 2004 en 23 mei 2008.
- ◆ Besluit van de Vlaamse Regering van 12 september 2008 tot vaststelling van de voorwaarden tot het verkrijgen van een subsidie voor de facultatieve opdracht jeugdsport.

2. Subsidiëring

Het decreet van 13/7/2001 houdende de regeling van de erkenning en subsidiëring van de Vlaamse sportfederaties, de koepelorganisatie en de organisaties voor de sportieve vrijetijdsbesteding voorziet een minimaal bedrag van 1.240.000,00 euro voor de uitvoering van de facultatieve opdracht jeugdsport door de Vlaamse sportfederaties. Dit bedrag wordt jaarlijks aangepast aan het cijfer van de gezondheidsindex.

De facultatieve opdracht omvat een jeugdsportproject van de sportfederatie met als doelstelling de kwaliteit van de jeugdsportwerking in de sportclubs te verhogen, met bijzonder aandacht voor de verhoging van de sportparticipatie van de jeugd. Om het jeugdsportproject te realiseren wordt binnen elke sportfederatie gewerkt met een jeugdsportfonds, waarvan de financiële middelen onder de clubs worden verdeeld.

Bij de toekenning van de subsidies worden volgende beoordelingscriteria gehanteerd:

1. de relatie tussen de begroting van het jeugdsportproject, de inhoud, het beoogde resultaat en het aantal kinderen en jongeren dat wordt bereikt;
2. de mate waarin de middelen ten goede komen van de aangesloten sportclubs;
3. de mate waarin het initiatief een vernieuwend karakter of een voorbeeldfunctie heeft voor de Vlaamse sportclubpraktijk;
4. de mate waarin kwaliteitsaspecten (kwaliteitszorg en kwaliteitslabels) zijn opgenomen in het jeugdsportproject;
5. de mate waarin het jeugdsportproject inspeelt op reële behoeften met betrekking tot de jeugdsport binnen die specifieke sportfederatie;
6. de mate waarin en de wijze waarop specifieke initiatieven worden ondernomen om de aansluiting van maatschappelijk achtergestelde jongeren bij sportclubs te verhogen;
7. de mate van samenwerking met andere sportfederaties of andere bovenlokale partners en de wijze waarop dat gerealiseerd wordt;
8. de mate waarin en de wijze waarop aandacht wordt besteed aan een omkadering door sportpromotionele, sportmedische, sportpedagogische of sporttechnische deskundigen;
9. de mate van geografische spreiding van het jeugdsportproject;
10. de mate waarin en de wijze waarop aandacht besteed wordt aan aspecten van ethisch verantwoorde jeugdsport, gelijkheid van kansen en respect voor diversiteit.

In 2009 kwamen 23 Vlaamse sportfederaties, waarvan 19 unisportfederaties en 4 recreatieve sportfederaties, in aanmerking voor aanvullende subsidies jeugdsport.

1 unisportfederatie (Vlaamse Judofederatie vzw) en 1 recreatieve sportfederatie (Gezinsportfederatie vzw) hebben hun jeugdsportproject geannuleerd en hebben ook geen financieel en geen werkingsverslag 2009 ingediend.

In de hierna volgende tabel worden de 21 Vlaamse sportfederaties, die in 2009 effectief een jeugdsportproject hebben gerealiseerd, opgesomd met vermelding van de betrokken projectnaam en de door de minister goedgekeurde duur van het jeugdsportproject.

OVERZICHT AANTAL JEUGDSPORTPROJECTEN 2009		
SPORTFEDERATIES		
	Titel jeugdsportproject	Goedgekeurde duur project
18 Unisportfederaties		
GymnastiekFederatie Vlaanderen vzw	"FO Jeugdsportwerking IKGym 2009"	2009-2012
Handboogliga vzw	"Voor elk Schuttertje Quality Time!"	2009
Koninklijke Belgische Korfbalbond-Vlaamse Liga-vzw	"Opmaken en invoeren van een jeugdscorekaart"	2009-2012
Nederlandstalige Liga voor Onderwateronderzoek -en Sport vzw	"Initiatiebonnensysteem"	2009
Vlaamse Atletiekliga vzw	"Jeudsportfonds atletiek"	2009-2012
Vlaamse Badmintonliga vzw	"Jeugdbadminton+"	2009-2012
Vlaamse Baseball en Softball Liga vzw	"Louke Wouters jeugdsportfonds"	2009
Vlaamse Basketballiga vzw	"Balanced Score Card- evaluatie van de kwaliteit van de jeugdopleiding en aanzet tot jaarlijkse verbetering van de kwaliteit en kwantiteit"	2009-2012
Vlaamse Handbal Vereniging vzw	"Jeugdsportfonds"	2009-2012
Vlaamse Ju-Jitsu Federatie vzw	"VJF-jeugdsportproject"	2009
Vlaamse Rugby Bond vzw	"Verdi-jeugdsportproject 2009-2012: naar een duurzaam en gemengd rugbybos"	2009
Vlaamse Squashfederatie vzw	"Zet jeugdsquash op 1"	2009
Vlaamse Taekwondo Bond vzw	"Taekids"	2009
Vlaamse Tafeltennisliga vzw	"Jeugdsterren"	2009-2012
Vlaamse Tennisvereniging vzw	"Het VTV-Jeugdfonds"	2009-2012
Vlaamse Triatlon en Duatlonliga vzw	"Met 1000 naar Londen 2012"	2009
Vlaamse Volleybalbond vzw	"De jeugdvriendelijke Volleyclub"	2009-2012
Vlaamse Yachting Federatie vzw	"VYF jeugdclub labels"	2009
3 Recreatieve sportfederaties		
Koninklijke Vlaamse Voetbalbond vzw	"KVV-Jeugdsportfonds"	2009-2012
Landelijke Rijverenigingen vzw	"VIKI"	2009
Vlaamse Vereniging voor Golf vzw	"VVG Junior Golf"	2009-2012

Alle sportfederaties die in september 2009 een subsidiëringaanvraag jeugdsport 2010 indienden, werden vrijblijvend uitgenodigd op een gesprek. In de loop van de maanden oktober-november-december 2009 heeft de afdeling Subsidiëring, samen met een vertegenwoordiger van de Vlaamse Sportfederatie vzw, gesprekken gevoerd met 29 sportfederaties die op de uitnodiging zijn ingegaan. Tijdens deze gesprekken werden de lopende projecten jeugdsport 2009 besproken en werd ook de ingediende subsidiëringaanvraag jeugdsport 2010 besproken. Deze gesprekken hebben bijgedragen tot het afsluiten van de convenanten jeugdsport 2010 tussen Bloso en de betrokken sportfederaties.

3. Financiële weerslag

OVERZICHT SUBSIDIES 2008 - 2009 JEUGDSPORT		
Unisportfederaties	Definitieve subsidies 2008	Definitieve subsidies 2009
GymnastiekFederatie Vlaanderen vzw	€ 48.090,59	€ 73.397,88
Handboogliga vzw		€ 9.638,64
Koninklijke Belgische Korfbalbond-Vlaamse Liga-vzw	€ 16.006,36	€ 51.788,12
Nederlandstalige Liga voor Onderwateronderzoek- en Sport vzw		€ 5.618,20
Vlaamse Atletiekliga vzw		€ 39.155,44
Vlaamse Badmintonliga vzw		€ 35.488,52
Vlaamse Baseball en Softball Liga vzw		€ 19.903,36
Vlaamse Basketballiga vzw	€ 37.638,75	€ 270.165,48
Vlaamse Handbal Vereniging vzw	€ 10.024,34	€ 186.319,20
Vlaamse Judofederatie vzw		€ 0,00
Vlaamse Ju-Jitsu Federatie vzw		€ 15.002,36
Vlaamse Rugby Bond vzw	€ 0,00	€ 57.952,32
Vlaamse Squashfederatie vzw	€ 17.359,89	€ 20.000,00
Vlaamse Taekwondo Bond vzw		€ 11.934,44
Vlaamse Tafeltennisliga vzw	€ 10.053,53	€ 15.591,84
Vlaamse Tennisvereniging vzw	€ 47.063,45	€ 100.000,00
Vlaamse Triatlon en Duatlon Liga vzw		€ 13.272,72
Vlaamse Volleybalbond vzw	€ 29.472,54	€ 82.288,64
Vlaamse Yachting Federatie vzw		€ 16.889,68
Recreatieve sportfederaties		
Gezinssportfederatie vzw		€ 0,00
Koninklijke Vlaamse Voetbalbond vzw		€ 40.000,00
Landelijke Rijverenigingen vzw	€ 32.270,74	€ 99.137,68
Sporcrea vzw	€ 3.302,38	
Vlaamse Vereniging voor Golf vzw		€ 100.000,00
Totaal	€ 251.282,57	€ 1.263.544,52

1 voorschot, dat 90 % van de toegekende maximale Bloso-subsidie 2009 bedraagt, werd uitgekeerd aan 18 unisportfederaties en 3 recreatieve sportfederaties, na goedkeuring van het jeugdsportproject 2009.

Het saldo van de aanvullende subsidies 2009 jeugdsport werd uitbetaald vóór 1/7/2010 nadat Vlaams minister van Sport Muyters de definitieve subsidies 2009 had toegekend.

De totale subsidie 2009 voor jeugdsport bedraagt 1.263.544,52 euro. Dit is 2,64% van de totale subsidies aan derden (private sector en lokale/provinciale besturen, zie tabel OVERZICHT SUBSIDIES).

5. AANVULLENDE SUBSIDIES VLAAMSE SPORTFEDERATIES VOOR DE FACULTATIEVE OPDRACHT SPORTKAMPEN

ESR code 31.01

1. Wettelijke basis

- ◆ Decreet van 13 juli 2001 houdende de regeling van de erkenning en subsidiëring van de Vlaamse sportfederaties, de koepelorganisatie en de organisaties voor de sportieve vrijetijdsbesteding, gewijzigd bij de decreten van 24 december 2004 en 23 mei 2008.
- ◆ Besluit van de Vlaamse regering van 16 januari 2009 tot vaststelling van de voorwaarden tot het verkrijgen van de subsidies inzake de door de sportfederaties georganiseerde sportkampen.

2. Subsidiëring

Het decreet van 13/7/2001 houdende de regeling van de erkenning en subsidiëring van de Vlaamse sportfederaties, de koepelorganisatie en de organisaties voor de sportieve vrijetijdsbesteding voorziet een minimaal bedrag van 496.00 euro voor de uitvoering van de facultatieve opdracht sportkampen door de Vlaamse sportfederaties. Dit bedrag wordt jaarlijks aangepast aan het cijfer van de gezondheidsindex.

Onder een sportkamp wordt verstaan:

een organisatie op initiatie- of vervolmakingsniveau die plaatsvindt in internaatsverband gedurende minimaal vijf opeenvolgende dagen, op één welbepaalde locatie, met de deelname van minstens zeven interne deelnemers behorende tot de Vlaamse Gemeenschap en waarbij aan iedere deelnemer per dag minstens 4 uur begeleide sportactiviteiten gegeven wordt door gekwalificeerde lesgevers.

Bij de toekenning van de subsidies worden volgende beoordelingscriteria gehanteerd:

- ◆ de bezoldiging van de gekwalificeerde lesgevers, waarbij er maximaal 1 lesgever per 7 deelnemers in aanmerking komt voor subsidiëring.
- ◆ het aantal gesubsidieerde effectieve interne deelnemers, waarbij de deelnemers uit kansengroepen dubbel tellen voor subsidiëring.

In 2009 kwamen 19 Vlaamse sportfederaties, waarvan 11 unisportfederaties (GymnastiekFederatie Vlaanderen vzw, Koninklijke Belgische Korfballbond-Vlaamse Liga-vzw, Vlaamse Atletiekliga vzw, Vlaamse Badmintonliga vzw, Vlaamse Liga Paardensport vzw, Vlaamse Rugby Bond vzw, Vlaamse Schermbond vzw, Vlaamse Schietsportkoepel vzw,

Vlaamse Tafeltennisliga vzw, Vlaamse Triatlon en Duatlon Liga vzw en Waterski Vlaanderen vzw) en 8 recreatieve sportfederaties (Bond voor Lichamelijke Opvoeding vzw, Dansliga Sportfederatie vzw, Federatie Dans en Sport vzw, Gezinssportfederatie vzw, Koninklijke Vlaamse Voetbalbond vzw, Recreatief Aangepast Sporten vzw, Sporta-federatie vzw en Sportievak vzw), in aanmerking voor aanvullende subsidies sportkampen.

1 unisportfederatie, Vlaamse Triatlon en Duatlon Liga vzw heeft beslist om haar subsidiëringsaanvraag sportkampen te annuleren en heeft ook geen financieel en geen werkingsverslag 2009 ingediend.

Alle sportfederaties die in september 2009 een subsidiëringsaanvraag sportkampen 2010 indienden, werden vrijblijvend uitgenodigd op een bilateraal gesprek. In de loop van de maanden oktober-november-december 2009 heeft de afdeling Subsidiëring gesprekken gevoerd met 16 sportfederaties die op de uitnodiging zijn ingegaan. Tijdens deze gesprekken werden de opmerkingen van de inspecteurs over de voorbije sportkampen 2009 aan de betrokken sportfederaties gemeld en werd ook de ingediende subsidiëringsaanvraag sportkampen 2010 besproken. Deze gesprekken hebben bijgedragen tot het afsluiten van het convenant sportkampen 2010 tussen Bloso en de betrokken sportfederaties.

3. Financiële weerslag

OVERZICHT SUBSIDIES 2008 – 2009 SPORTKAMPEN		
Unisportfederaties	Definitieve subsidies 2008	Definitieve subsidies 2009
GymnastiekFederatie Vlaanderen vzw	€ 2.035,82	6.939,90
Koninklijke Belgische Korfbalbond – Vlaamse Liga – vzw	€ 11.990,27	10.097,16
Vlaamse Atletiekliga vzw	€ 4.599,41	4.343,74
Vlaamse Badmintonliga vzw	€ 13.141,13	11.864,38
Vlaamse Liga Paardensport vzw	€ 182.760,12	176.680,04
Vlaamse Rugby Bond vzw		1.139,49
Vlaamse Schermbond vzw		1.644,13
Vlaamse Schietsportkoepel vzw	€ 2.050,56	1.260,98
Vlaamse Tafeltennisliga vzw	€ 6.853,63	9.690,45
Vlaamse Triatlon en Duatlon Liga vzw		0,00
Waterski Vlaanderen vzw		552,96
Wielerbond Vlaanderen vzw	€ 1.770,63	
Recreatieve sportfederaties		
Bond voor Lichamelijke Opvoeding vzw	€ 28.558,59	24.661,93
Dansliga Sportfederatie vzw	€ 21.378,98	20.799,70
Federatie Dans en Sport vzw	€ 7.607,66	14.585,14
Gezinssportfederatie vzw	€ 44.845,18	47.505,67
Koninklijke Vlaamse Voetbalbond vzw	€ 7.861,40	3.123,64
Recreatief aangepast Sporten vzw	€ 14.037,51	11.412,01
Sporcrea vzw	€ 23.207,19	

Sporta-federatie vzw	€ 322.994,12	290.436,42
Sportievak vzw	€ 84.435,22	87.556,16
Totaal	€ 780.127,42	€ 724.293,90

In 2009 werden aan 11 unisportfederaties en 8 recreatieve sportfederaties 4 voorschotten toegekend. Voor 7 unisportfederaties en 8 recreatieve sportfederaties bedroeg elk voorschot 22,5% van de aanvullende subsidie sportkampen toegekend voor het jaar 2007.

Voor 4 unisportfederaties die geen sportkampen organiseerden in het jaar 2007, bedroeg elk voorschot 10 percent van de subsidies waarop de sportfederaties aanspraak konden maken op basis van de ingediende subsidiëringaanvraag voor het jaar 2009.

De uitbetaling van de voorschotten in 2009 verliep trimestrieel. Enkel het vierde voorschot van de Vlaamse Triatlon en Duatlon Liga vzw werd niet uitbetaald omdat deze sportfederatie ondertussen haar aanvraag tot subsidiëring had geannuleerd.

Het saldo van de aanvullende subsidies 2009 sportkampen werd uitbetaald vóór 1/7/2010 nadat Vlaams minister van Sport Muyters de definitieve subsidies 2009 had toegekend.

De totale subsidie 2009 voor de organisatie van sportkampen bedraagt 724.293,90 euro. Dit is 1,52% van de totale subsidies aan derden (private sector en lokale/provinciale besturen, zie tabel OVERZICHT SUBSIDIES).

4. Beleidsvoorbereidend werk in functie van nieuwe regelgeving

Op 26/2/2009 werd het nieuwe Besluit van de Vlaamse Regering van 16/1/2009 tot vaststelling van de voorwaarden tot het verkrijgen van de subsidies inzake de door de sportfederaties georganiseerde sportkampen, vermeld in artikel 2, 10°, van het decreet van 13/7/2001 houdende de regeling van de erkenning en subsidiëring van de Vlaamse sportfederaties, de koepelorganisatie en de organisaties voor de sportieve vrijetijdsbesteding, gepubliceerd in het Belgisch Staatsblad.

Bloso heeft bijgevolg in 2009 geen beleidsvoorbereidend werk gedaan m.b.t. nieuwe regelgeving sportkampen. Het nieuwe uitvoeringsbesluit van 16/1/2009 treedt in werking voor alle sportkampen die worden georganiseerd vanaf het jaar 2009.

6. AANVULLENDE SUBSIDIES VLAAMSE SPORTFEDERATIES VOOR DE FACULTATIEVE OPDRACHT PRIORITEITENBELEID VAN DE VLAAMSE REGERING

ESR code 31.01

1. Wettelijke basis

- ◆ Decreet van 13/7/2001 houdende de regeling van de erkenning en subsidiëring van de Vlaamse sportfederaties, de koepelorganisatie en de organisaties voor de sportieve vrijetijdsbesteding.
- ◆ Besluit van de Vlaamse Regering van 16/1/2009 betreffende het prioriteitenbeleid, vermeld in artikel 2, 12°, van het decreet van 13/7/2001 houdende de regeling van de erkenning en subsidiëring van de Vlaamse sportfederaties, de koepelorganisatie en de organisaties voor de sportieve vrijetijdsbesteding.

2. Subsidiëring

Het decreet van 13/7/2001 houdende de regeling van de erkenning en subsidiëring van de Vlaamse sportfederaties, de koepelorganisatie en de organisaties voor de sportieve vrijetijdsbesteding voorziet een minimaal bedrag van 248.000 euro voor de uitvoering van de facultatieve opdracht prioriteitenbeleid. Dit bedrag wordt jaarlijks aangepast aan het cijfer van de gezondheidsindex.

Het prioriteitenbeleid van de Vlaamse Regering heeft voor de periode 2009-2012 als thema het bevorderen van de sportparticipatie van 55-plussers en hun aansluiting bij een sportclub.

Het uitvoeringsbesluit voorziet twee luiken: enerzijds de subsidiëring van de sportfederaties en anderzijds de subsidiëring van de seniorenportfederaties.

Beide actoren dienen bij hun project rekening te houden met een aantal beoordelingscriteria, o.a. de uitbouw van een duurzaam sportaanbod, een doelgroepgerichte promotie, een aangepaste begeleiding en de uitbouw van een netwerk met andere actoren in de seniorenport.

De seniorenportfederaties hebben als specifieke taak het voeren van een actief beleid inzake opleiding en bijscholing om meer en beter sportgekwalficeerde begeleiders van 55-plussers te hebben in de clubs en meer sportgekwalficeerde docenten en experts te hebben voor de promotie en verspreiding van de knowhow van de seniorenport.

In 2009 kwamen 10 sportfederaties, waarvan 4 unisportfederaties, 5 recreatieve sportfederaties en 1 seniorenportfederatie in aanmerking voor aanvullende subsidies prioriteitenbeleid.

In de hierna volgende tabel worden de 9 sportfederaties en de seniorenportfederatie opgesomd waarvan het project prioriteitenbeleid 2009 werd goedgekeurd.

OVERZICHT SPORTFEDERATIES MET EEN GOEDGEKEURD PROJECT PRIORITEITENBELEID 2009
Unisportfederaties
Vlaamse Atletiekliga vzw
Vlaamse Badmintonliga vzw
Vlaamse Ju-Jitsu Federatie vzw
Vlaamse Tafeltennisliga vzw
Recreatieve sportfederaties
Bond voor Lichamelijke Opvoeding vzw
Gezinssportfederatie vzw
Natuurvriendensportfederatie vzw
Sportievak vzw
Vlaamse Vereniging voor Golf vzw
Seniorenportfederaties
S-Sport Federatie vzw

3. Financiële weerslag

OVERZICHT SUBSIDIES 2008- 2009 PRIORITEITENBELEID (*)		
Unisportfederaties	Definitieve subsidies 2008	Definitieve subsidies 2009
Vlaamse Atletiekliga vzw	€ 3.388,91	€ 1.715,80
Vlaamse Badmintonliga vzw	€ 3.468,76	€ 3.595,73
Vlaamse Ju-Jitsu Federatie vzw	€ 3.403,01	€ 5.276,68
Vlaamse Tafeltennisliga vzw	€ 3.164,61	€ 2.989,77
Recreatieve sportfederaties		
Bond voor Lichamelijke Opvoeding vzw	-	€ 7.326,52
Gezinssportfederatie vzw	€ 7.400,00	€ 10.689,20
Natuurvriendensportfederatie vzw	€ 2.726,71	€ 6.715,22
Sportievak vzw	-	€ 4.564,09
Vlaamse Vereniging voor Golf vzw	€ 7.400,00	€ 17.136,05
Seniorenportfederaties		
S-Sport Federatie vzw	€ 7.400,00	€ 23.325,31
Totaal	€ 38.352,00	€ 83.334,37

(*) De definitieve subsidies 2008 betreffen het prioriteitenbeleid met als thema gehandicaptensport. Sinds 2009 staat het prioriteitenbeleid in het teken van de 55-plussers. In deze tabel werden de sportfederaties opgenomen die zowel hebben deelgenomen in 2008 als in 2009, of die hebben deelgenomen in 2009.

In 2009 werd aan 9 sportfederaties, 4 unisportfederaties en 5 recreatieve sportfederaties, en 1 seniorenportfederatie een voorschot toegekend.

Voor de 9 sportfederaties en de seniorenportfederatie bedroeg elk voorschot 90% van de subsidie waarop deze sportfederaties en seniorenportfederatie aanspraak kunnen maken op basis van de ingediende subsidieaanvraag 2009.

Het saldo van de aanvullende subsidies 2009 prioriteitenbeleid wordt voor 1/7/2010 uitbetaald nadat Vlaams minister van Sport Muyters de definitieve subsidies 2009 heeft toegekend.

De totale subsidie 2009 voor prioriteitenbeleid bedraagt 83.334,37 euro. Dit is 0,17% van de totale subsidies aan derden (private sector en lokale/provinciale besturen, zie tabel OVERZICHT SUBSIDIES).

4. Beleidsvoorbereidend werk in functie van nieuwe regelgeving

Op 13/3/2009 werd het nieuwe Besluit van de Vlaamse Regering van 16/1/2009 betreffende het prioriteitenbeleid, vermeld in artikel 2, 12°, van het decreet van 13/7/2001 houdende de regeling van de erkenning en subsidiëring van de Vlaamse sportfederaties, de koepelorganisatie en de organisaties voor de sportieve vrijetijdsbesteding gepubliceerd in het Belgisch Staatsblad.

Het Bloso heeft bijgevolg in 2009 geen beleidsvoorbereidend werk gedaan m.b.t. nieuwe regelgeving prioriteitenbeleid. Het nieuwe uitvoeringsbesluit van 16/1/2009 is van kracht tot eind 2012.

7. SUBSIDIES VLAAMSE KOEPELORGANISATIE (VSF)

ESR code 31.01

1. Wettelijke basis

- ◆ Decreet van 13/7/2001 houdende de regeling van de erkenning en subsidiëring van de Vlaamse sportfederaties, de koepelorganisatie en de organisaties voor de sportieve vrijetijdsbesteding.
- ◆ Besluit van de Vlaamse Regering van 5/12/2008 tot vaststelling van de erkennings- en subsidiëeringsvoorwaarden van de Vlaamse sportfederaties, de koepelorganisatie en de organisaties voor de sportieve vrijetijdsbesteding

2. Erkenning

Om voor erkenning in aanmerking te komen, moet de koepelorganisatie aan een reeks erkenningsvoorwaarden voldoen, opgesomd in artikel 40 van het decreet.

De erkenning wordt voor de duur van de olympiade toegekend.

3. Subsidiëring

Om voor subsidiëring in aanmerking te komen, moet de erkende koepelorganisatie aan een aantal subsidiëeringsvoorwaarden voldoen:

- ◆ Uitvoering opdrachten
 - * optreden als vertegenwoordiger van het geheel van de aangesloten sportfederaties naar de overheid toe en waar daar wordt om gevraagd;
 - * de aangesloten sportfederaties regelmatig informeren;
 - * de aangesloten sportfederaties op juridisch, administratief, organisatorisch en beleidsmatig vlak ondersteunen;
 - * de behoeften van de aangesloten sportfederaties detecteren waarvoor onderzoeks- en studiewerk noodzakelijk is.

De koepelorganisatie moet in het vierjaarlijks beleidsplan de hierboven vermelde opdrachten afzonderlijk aan bod laten komen.

Het vierjaarlijks beleidsplan dient aangevuld te worden met een jaarlijks actieplan en een daaraan gekoppelde jaarlijkse begroting waarin eveneens alle opdrachten aan bod komen.

- ◆ Voorwaarden inzake personeel

De erkende koepelorganisatie heeft recht op 4 voltijdse equivalenten. De personeels-subsidie voor deze 4 voltijdse equivalenten bedraagt respectievelijk 2 maal 90 %, 1 maal 75 % en 1 maal 50 % van de desbetreffende loonkost.

Voor de eerste 2 voltijdse equivalenten dienen de personeelsleden te beschikken over een diploma hoger onderwijs van 2 cycli met volledig leerplan/master. Een van beiden moet houder zijn van een diploma licentiaat in de lichamelijke opvoeding/master in de lichamelijke

opvoeding en de bewegingswetenschappen. Bij de invulling van het derde en vierde equivalent dienen de personeelsleden te beschikken over minimaal het diploma van hoger secundair onderwijs.

De subsidies voor een koepelorganisatie bestaan uit een werkingssubsidie en een personeelssubsidie.

De werkingssubsidie bedraagt één derde van de personeelssubsidie. Zij moet worden aangewend voor het uitvoeren van de hierboven vermelde opdrachten.

4. Financiële weerslag

Per trimester werd in 2009 een voorschot uitbetaald dat 22,5% bedraagt van de subsidies toegekend voor 2007. In totaal ontving de koepelorganisatie in 2009 145.366,12 euro aan voorschotten.

Het saldo van de subsidies 2009 wordt uitbetaald vóór 1/7/2010 nadat Vlaams minister van Sport Philippe Muyters de definitieve subsidies 2009 heeft toegekend.

De totale subsidie 2009 bedraagt 131.727,37 euro. Dit is 0,28% van de totale subsidies aan derden (private sector en lokale/provinciale besturen, zie tabel OVERZICHT SUBSIDIES).

8. SUBSIDIES ORGANISATIES VOOR DE SPORTIEVE VRIJETIJSBESTEDING

ESR code 31.01

1. Wettelijke basis

- ◆ Decreet van 13/7/2001 houdende de regeling van de erkenning en subsidiëring van de Vlaamse sportfederaties, de koepelorganisatie en de organisaties voor de sportieve vrijetijdsbesteding, gewijzigd bij het decreet van 23/5/2008 houdende bepalingen tot begeleiding van de aanpassing van de begroting 2008.
- ◆ Besluit van de Vlaamse Regering van 5/12/2008 tot vaststelling van de erkennings- en subsidiëeringsvoorwaarden van de Vlaamse sportfederaties, de koepelorganisatie en de organisaties voor de sportieve vrijetijdsbesteding.

2. Erkenning

Om voor erkenning in aanmerking te komen, moeten de organisaties voor de sportieve vrijetijdsbesteding aan een reeks erkenningsvoorwaarden voldoen, opgesomd in artikel 48 van het decreet.

De erkenning wordt voor de duur van de olympiade toegekend.

3. Subsidiëring

Om voor subsidiëring in aanmerking te komen moet de erkende organisatie voor de sportieve vrijetijdsbesteding aan de volgende voorwaarden voldoen:

- ◆ Uitvoering functies:
 - * een informatie- en documentatiefunctie : het verzamelen, ontsluiten en aanbieden van informatie en documentatie over de betrokken cluster;

- * een begeleidende functie: dienst- en adviesverlening aanbieden met bijzondere aandacht voor de kwaliteitszorg;
 - * een promotiefunctie: de sportieve vrijetijdsbesteding van de betrokken cluster promoten;
 - * een aanspreekfunctie: fungeren als centraal aanspreekpunt voor de aangesloten verenigingen, de sportieve vrijetijdsbeoefenaars die zij vertegenwoordigen en de Vlaamse overheid.
- ◆ Andere voorwaarden:
- * Een beleidsplan indienen voor 4 jaar waarin zij haar organisatorische en financiële planning uiteenzet en waarin de hierboven vermelde functies afzonderlijk aan bod komen. Het vierjaarlijks beleidsplan dient aangevuld te worden met een jaarlijks actieplan en een daaraan gekoppelde jaarlijkse begroting waarin eveneens alle functies afzonderlijk aan bod komen.
 - * De organisatie heeft minstens 1 voltijds equivalent in dienst. Dit personeelslid dient minstens te beschikken over een diploma van hoger onderwijs van 1 cyclus met volledig leerplan/professionele bachelor of kandidaatsdiploma/academische bachelor of getuigschrift van hoger onderwijs, uitgereikt na een cyclus van ten minste 2 studie jaren.
 - * Op elektronische wijze een bestand met betrekking tot de aangesloten sportieve vrijetijdsbeoefenaars op het secretariaat bijhouden.
- ◆ Subsidiebedragen:
- Artikel 16 van het decreet van 23/5/2008 houdende bepalingen tot begeleiding van de aanpassing van de begroting 2008 wijzigt met ingang van 1/1/2008 de aard en wijze van subsidiëring van de organisaties voor de sportieve vrijetijdsbesteding, bepaald in artikel 50 van het decreet van 13/7/2001.

De organisatie voor de sportieve vrijetijdsbesteding ontvangt vanaf 2008 voor het vervullen van haar functies minimaal een bedrag van 37.200 euro.

Afhankelijk van het aantal sportieve vrijetijdsbeoefenaars dat zij vertegenwoordigt, ontvangt de organisatie supplementair een maximaal subsidiebedrag van :

- * 24.800 euro indien de organisatie minder dan 2.000 sportieve vrijetijdsbeoefenaars vertegenwoordigt;
- * 37.200 euro indien de organisatie 2.000 tot en met 4.999 sportieve vrijetijdsbeoefenaars vertegenwoordigt;
- * 62.000 euro indien de organisatie 5.000 tot en met 9.999 sportieve vrijetijdsbeoefenaars vertegenwoordigt;
- * 74.400 euro indien de organisatie 10.000 tot en met 14.999 sportieve vrijetijdsbeoefenaars vertegenwoordigt;
- * 86.800 euro indien de organisatie 15.000 of meer sportieve vrijetijdsbeoefenaars vertegenwoordigt.

De voormelde bedragen worden met ingang van 1/1/2008 jaarlijks aangepast aan het cijfer van de gezondheidsindex. Voor de berekening van de subsidies gebeurt de aanpassing telkens op 1 januari van het kalenderjaar. Het basisindexcijfer is datgene van de maand december 2001.

4. Financiële weerslag

OVERZICHT SUBSIDIES 2008 - 2009 AAN DE ORGANISATIES VOOR DE SPORTIEVE VRIJETIJDSBESTEDING		
Organisaties voor de sportieve vrijetijdsbesteding	Definitieve subsidies 2008	Definitieve subsidies 2009
Vlaamse Cluster van Luchtsporten vzw	€ 102.810,59	€ 103.833,68
Vlaamse Confederatie Hengel-, Honden en andere Dierenhobby's vzw	€ 158.313,64	€ 161.299,79
Vlaamse Organisatie voor Internationale Volkssporten vzw	€ 144.437,88	€ 146.933,26
Vlaamse Traditionele Sporten vzw	€ 144.437,88	€ 146.933,26
Totaal	€ 549.999,99	€ 558.999,99

In 2009 werden aan de bovenvermelde 4 organisaties voor de sportieve vrijetijdsbesteding 4 voorschotten toegekend van elk 22,5% van het geraamde subsidiebedrag.

De uitbetaling van de voorschotten in 2009 verliep trimestrieel.

Het saldo van de subsidies 2009 wordt uitbetaald vóór 1/7/2010 nadat Vlaams minister van Sport Philippe Muyters de definitieve subsidies 2009 heeft toegekend.

De totale subsidie 2009 bedraagt 558.999,99 euro. Dit is 1,17% van de totale subsidies aan derden (private sector en lokale/provinciale besturen, zie tabel OVERZICHT SUBSIDIES).

9. SUBSIDIES GEMEENTE- EN PROVINCIEBESTUREN EN DE VLAAMSE GEMEENSCHAPSCOMMISSIE VOOR HET VOEREN VAN EEN SPORT VOOR ALLEN-BELEID

ESR code 43.12, ESR code 43.22, ESR code 45.1 en ESR code 31.03

1. Wettelijke basis

- ◆ Decreet van 9/3/2007 houdende de subsidiëring van gemeente- en provinciebesturen en de Vlaamse Gemeenschapscommissie voor het voeren van een Sport voor Allen-beleid.
- ◆ Besluit van de Vlaamse Regering van 19/9/2008 ter uitvoering van het decreet van 9/3/2007 houdende de subsidiëring van gemeente- en provinciebesturen en de Vlaamse Gemeenschapscommissie voor het voeren van een Sport voor Allen-beleid – algemene bepalingen en bepalingen tot het verkrijgen van de beleidssubsidie.
- ◆ Besluit van de Vlaamse Regering van 19/7/2007 ter uitvoering van het decreet van 9/3/2007 houdende de subsidiëring van gemeente- en provinciebesturen en de Vlaamse Gemeenschapscommissie voor het voeren van een Sport voor Allen-beleid – bepalingen tot het verkrijgen van de impulssubsidie.
- ◆ Besluit van de Vlaamse Regering van 17/10/2008 betreffende een aanvullende subsidie voor de verenigingssportbeleidsplannen in de randgemeenten ter uitvoering van artikel 8 van het decreet van 9/3/2007 houdende de subsidiëring van gemeente- en provinciebesturen en de Vlaamse Gemeenschapscommissie voor het voeren van een Sport voor Allen-beleid.

2. Subsidiëring

De subsidiëring binnen het Sport voor Allen-decreet omvat:

- ◆ Beleidssubsidie (gemeenten, provincies, VGC en indieners van verenigingssportbeleidsplan)
- ◆ Impulssubsidie (gemeenten: vanaf 2009)
- ◆ Overgangssubsidie (gemeenten: 2008 t.e.m. 2010)
- ◆ Aanvullende subsidie (indieners van verenigingssportbeleidsplan in randgemeenten)
- ◆ Subsidie ISB
- ◆ Subsidie VLABUS
- ◆ Subsidie onderwijsinstelling

Beleidssubsidie

Om voor beleidssubsidie in aanmerking te komen dient een bestuur aan de volgende basisvoorwaarden te voldoen:

- ◆ Het beschikken over een sportbeleidsplan/verenigingssportbeleidsplan (VSBP) dat aanvaard is door de minister;
- ◆ Het beschikken over één of meerdere sportgekwalficeerde ambtenaren overeenkomstig de bepalingen van het decreet (niet bij een VSBP);
- ◆ Het beschikken over een sportraad overeenkomstig de bepalingen van het decreet (niet bij een VSBP);
- ◆ Het indienen van het jaarlijkse verslag overeenkomstig de bepalingen van het decreet;
- ◆ Het uitvoeren van de evaluaties overeenkomstig de bepalingen van het decreet;

Sportbeleidsplan en subsidiëringsmodaliteiten

Naargelang het bestuursniveau werden in het decreet inhoudelijke opdrachten opgelegd die aan bod dienen te komen in de hoofdstukken van het sportbeleidsplan en waaraan de beleidssubsidie dient besteed te worden volgens minimale bestedingspercentages.

- ◆ Gemeenten en indieners van een verenigingssportbeleidsplan:
 - * Hoofdstuk 1: de directe financiële ondersteuning van de sportverenigingen (50%);
 - * Hoofdstuk 2: de ondersteuning en de stimulering van de andersgeorganiseerde sport (20%);
 - * Hoofdstuk 3: de ondersteuning en stimulering van de toegankelijkheid tot sport en de diversiteit in sport (10%);
 - * Hoofdstuk 4: de beschrijving van een globaal meerjarenplan m.b.t. de sportinfrastructuur.

De beleidssubsidie voor de gemeenten bedraagt 1,5 euro per inwoner en wordt jaarlijks aangepast aan de gezondheidsindex. De beleidssubsidie kan enkel verantwoord worden door kosten m.b.t. de aanvaarde beleidsmaatregelen inzake hoofdstuk 1 t.e.m. 3. Tevens dient de gemeente de beleidssubsidie met 50% te vermeerderen (cofinanciering) dewelke ook via deze 3 hoofdstukken moet verantwoord worden.

De subsidie voor de indieners van een VSBP bedraagt 80% van de beleidssubsidie en er is geen voorwaarde tot cofinanciering.

- ◆ Provincies:
 - * Hoofdstuk 1: de directe financiële ondersteuning van bovenlokale sportverenigingen (50%);

- * Hoofdstuk 2: de ondersteuning en stimulering van sport voor mensen met een handicap (20%);
 - * Hoofdstuk 3: de ondersteuning of stimulering van de inter- en bovenlokale samenwerking in sport (10%);
 - * Hoofdstuk 4: de organisatie van een pool van sportgekwalificeerde begeleiders (10%);
 - * Hoofdstuk 5: de beschrijving van een globaal meerjarenplan m.b.t. de sportinfrastructuur.
- ◆ De beleidssubsidie bedraagt 0,2 euro per inwoner (2008: 0,1 euro) en kan enkel verantwoord worden door kosten m.b.t. de aanvaarde beleidsmaatregelen inzake hoofdstuk 1 t.e.m. 4. Tevens dient de provincie de beleidssubsidie met 50% te vermeerderen (cofinanciering) dewelke ook via deze 4 hoofdstukken moet verantwoord worden.
 - ◆ Vlaamse Gemeenschapscommissie:
De Vlaamse Gemeenschapscommissie wordt gesubsidieerd voor haar bovenlokale opdracht in het tweetalig gebied Brussels-Hoofdstad naar analogie met een provincie weliswaar met 1 bijkomende opdracht.
- * een coördinerende en begeleidende opdracht bij de opmaak, uitvoering en evaluatie van de sportbeleidsplannen van de gemeenten van het tweetalig gebied Brussel-Hoofdstad, waarbij de afstemming tussen het gemeentelijk sportbeleidsplan en het sportbeleidsplan van de Vlaamse Gemeenschapscommissie centraal staat.
- Deze beleidssubsidie bedraagt 400.000 euro en dient aangewend te worden voor hoofdstuk 1 t.e.m. 4 cfr. de provincies en het bijkomende specifieke hoofdstuk voor de VGC.
- De verplichte bestedingspercentages per hoofdstuk worden niet decretaal opgelegd maar vastgelegd op voorstel van de VGC en na akkoord van de minister.
- Het decreet voorziet echter dat, indien een gemeente van het tweetalig gebied Brussel-Hoofdstad geen gemeentelijk sportbeleidsplan voor subsidiëring indient, het subsidiebedrag toegekend wordt aan de VGC. Aangezien er geen enkele Brusselse gemeente is ingestapt in het decreet, voorziet de VGC, naast haar bovenlokale opdrachten, eveneens een *lokaal* sportbeleid cfr. de voorwaarden van een gemeente. De VGC ontvangt hiervoor een beleidssubsidie van 400.000 euro.

Voorwaarde inzake sportgekwalificeerde ambtenaar (SGA)

- ◆ Aantal:
Om voor subsidiëring in aanmerking te komen moet het gemeentebestuur beschikken over minstens één sportgekwalificeerde ambtenaar die in een sportdienst werkzaam is. Gemeenten met minstens 50.000 inwoners, de provincies en de Vlaamse Gemeenschapscommissie moeten over minstens twee voltijdse sportgekwalificeerde ambtenaren beschikken.
De gemeenten met een intergemeentelijk sportbeleidsplan, moeten gezamenlijk over minstens één voltijdse sportgekwalificeerde ambtenaar beschikken.
Voor de 19 gemeenten van het tweetalig gebied Brussel Hoofdstad wordt de parameter “inwonersaantal” voor het bepalen van het aantal sportgekwalificeerde ambtenaren, toegepast op 30% van de totale bevolking van die gemeente.

De besturen die reeds gesubsidieerd werden in het kader van het decreet van 1995, verbinden zich ertoe om tijdens de eerste legislatuur het aantal voltijdse equivalenten inzake SGA's niet te verminderen in vergelijking met het aantal gesubsidieerde SF's in 2006.

- ◆ **Diplomavooraarden en andere getuigschriften:**
 - 1° de gespecialiseerde universitaire opleidingen in sportmanagement, geassimileerd aan de opleiding sportfunctionaris van de VTS, namelijk:
 - a) het licentiaatsdiploma van de interuniversitaire specialisatieopleiding in de sport- en bewegingswetenschappen, richting sport- en recreatiemanagement (gediplomeerde in de gespecialiseerde studies - GGS 1995-1999);
 - b) de diploma's van licentiaat in de lichamelijke opvoeding met postgraduaat in sportmanagement behaald voor 31/12/1994, namelijk:
 - 1) licentiaat in de sportagogiek, richting management van de Universiteit Gent;
 - 2) adviseur in sport- en recreatiemanagement van de Katholieke Universiteit Leuven;
 - 3) licentiaat in de vrijetijdsagogiek, richting recreatie, sport en toerisme van de Vrije Universiteit Brussel;
 - 2° de gespecialiseerde universitaire opleidingen, namelijk:
 - a) master in de lichamelijke opvoeding en de bewegingswetenschappen –afstudeerrichting sportmanagement;
 - b) Master of Sportmanagement of Advanced Studies in European Master in Sports Management (MAAnMA);
 - c) de diploma's van licentiaat in de lichamelijke opvoeding en de bewegingswetenschappen, afstudeerrichting sportmanagement.De SGA die beschikt over een van die diploma's, moet via de VTS een inschalingsprocedure doorlopen teneinde het diploma sportfunctionaris van de VTS te behalen;
 - 3° de opleidingen in de lichamelijke opvoeding en de bewegingswetenschappen namelijk:
 - a) master in de lichamelijke opvoeding en de bewegingswetenschappen;
 - b) bachelor (academisch) in de lichamelijke opvoeding en de bewegingswetenschappen;
 - c) bachelor (professioneel) in het onderwijs: secundair onderwijs - lichamelijke opvoeding;
 - d) licentiaat in de lichamelijke opvoeding;
 - e) geaggregeerde voor het lager secundair onderwijs in de lichamelijke opvoeding;
 - f) gegradueerde in de lichamelijke opvoeding;
 - 4° een diploma van minstens het niveau bachelor, niet vermeld in 3°, aangevuld met elders verworven competenties binnen het sportbeleid. Hiervoor dient een specifieke EVC-procedure doorlopen te worden.

De SGA die beschikt over de kwalificaties, vermeld in 3° en 4°, moeten aanvullend in het bezit zijn van het diploma of getuigschrift van sportfunctionaris, afgeleverd door de VTS, of moeten dat diploma bij de VTS behalen binnen de drie jaar na de aanstelling als sportgekwalficeerde ambtenaar.

De besturen krijgen vier maanden (drie maanden extra indien heirkraft en akkoord van de minister) vervangingstijd indien een SGA tijdelijk of definitief afwezig is.

Voorwaarden inzake de sportraad

Het gemeentebestuur, het provinciebestuur en de Vlaamse Gemeenschapscommissie dienen te beschikken over een afzonderlijke, autonome en erkende sportraad.

De sportraad heeft als taak advies aan de overheid te geven, op eigen initiatief of op verzoek, voor alle aangelegenheden die de sportraad belangrijk acht in het kader van het sportbeleid.

De sportraad is representatief voor alle vormen van sportbeoefening. Het bestuur betreft in de sportraad de actoren die de Nederlandstalige sport bevorderen. Van de sportraad zijn lid:
1° de afgevaardigden van alle Nederlandstalige sportinitiatieven, onder andere sportverenigingen, sportprojecten, instellingen, scholen en organisaties, zowel private als publieke, die sportieve activiteiten ontplooiën op het van toepassing zijnde grondgebied;
2° deskundigen inzake sport.

Enkel de schepen bevoegd voor sport en de sportgekwalificeerde ambtenaar kunnen de vergaderingen van de sportraad bijwonen als waarnemer.

Impulssubsidie

Het uitvoeringsbesluit inzake de impulssubsidie werd goedgekeurd op 19/9/2008 (BS 5/12/08). De subsidie start echter maar vanaf 2009.

Om voor impulssubsidie in aanmerking te komen dient een gemeentebestuur aan de volgende voorwaarden te voldoen:

- ◆ Als gemeente in het Nederlandstalige gebied genieten van de beleidssubsidie;
- ◆ Beschikken over een aanvaard afzonderlijk hoofdstuk van het sportbeleidsplan m.b.t. het impulsbeleid 2009-2013 overeenkomstig de bepalingen van het besluit waarbij de maatregelen en acties rechtstreeks gericht zijn op het thema en de doelgroep van de impulssubsidie;
- ◆ De meerderheid van de impulssubsidie ofwel jaarlijks ofwel verdeeld over meerdere jaren van het impulsbeleid besteden aan de directe financiële ondersteuning van sportverenigingen;
- ◆ Beschikken over een subsidiereglement impulssubsidie voor sportverenigingen;
- ◆ Het jaarlijkse verslag opmaken overeenkomstig de bepalingen van het decreet en het besluit;
- ◆ De evaluaties uitvoeren overeenkomstig de bepalingen van het decreet en het besluit.

De impulssubsidie bedraagt 0,8 euro per inwoner en wordt jaarlijks aangepast aan de gezondheidsindex.

Het impulsbeleid van de gemeente dient strikt afgebakend te worden rekening houdend met volgende elementen:

◆ **Definities:**

- * Jeugdsport: sportparticipatie van jeugd t.e.m. 18 jaar;
 - * Jeugdsportbegeleider (JSB): een sporttechnische begeleider actief in een erkende sportvereniging;
 - * Jeugdsportcoördinator (JSC): een sportgekwalificeerde jeugdsportbegeleider die het jeugdsportbeleid in de erkende sportvereniging coördineert op het sporttechnische, beleidsmatige en organisatorische vlak;
 - * De erkende sportvereniging: een sportvereniging aangesloten bij een erkende Vlaamse sportfederatie en erkend door het gemeentebestuur;
- ◆ Om in aanmerking te komen, moeten de **maatregelen en acties** in het kader van het impulsbeleid rechtstreeks gericht zijn op:

- * de verhoging van de kwaliteit van de JSB zelf inzake de begeleiding op het sporttechnische, tactische of sociaal-pedagogische vlak;
- * de verhoging van de kwaliteit van de JSC zelf inzake de coördinatie van het jeugdsportbeleid in de sportvereniging op het sporttechnische, beleidsmatige, sociaal-pedagogische en organisatorische vlak;
- * de verhoging van het aantal en van de sportkwalificatie van de JSB en de JSC;
- * de verhoging van het aantal erkende sportverenigingen.
- * bovendien dient specifieke aandacht te gaan naar aspecten van ethisch en medisch verantwoorde sportbeoefening.

◆ **Bestedingsverplichting:**

De impulssubsidie kan besteed worden aan directe financiële ondersteuning van de erkende sportvereniging en aan eigen initiatieven van de gemeente. De meerderheid moet echter naar de directe financiële ondersteuning van de sportverenigingen gaan.

- * Indien de gemeente kiest voor *directe financiële ondersteuning*, dient de verdeling van de subsidies te gebeuren op basis van een subsidiereglement(en) met kwaliteitscriteria waarbij enkel kwaliteitscriteria kunnen gehanteerd worden met betrekking tot:
 - Subsidies voor het behalen van een sportspecifiek diploma of attest van de VTS of een ander, erkend door de VTS;
 - Het organiseren van bijscholingen voor de eigen JSB;
 - Het belonen van de sportverenigingen voor het aantal actieve sportgekwalficeerde JSB;
 - Subsidies voor het beschikken over een actieve JSC;
 - Subsidies voor het vergoeden van de loonkosten van sportgekwalficeerde JSB en JSC;
 - Andere.
- * Wanneer de gemeente kiest om *eigen initiatieven* te nemen, dan komen volgende uitgaven in aanmerking:
 - Uitgaven voor het behalen van een sportspecifiek diploma of attest van de VTS of een ander getuigschrift, erkend door de VTS;
 - Uitgaven voor het organiseren van bijscholingen, gevolgd door de JSB of de JSC;
 - Uitgaven voor het aanstellen van sportgekwalficeerde JSB en JSC, op voorwaarde dat die actief de functie uitoefenen in de sportvereniging zelf;
 - Uitgaven voor initiatieven die leiden tot nieuwe JSB/JSC of die drop-out van JSB/JSC tegengaan;
 - Uitgaven in 2009 voor onderzoek;
 - Andere.

Overgangssubsidie

Een gemeentebestuur dat door toepassing van dit decreet in 2008, 2009 of 2010 minder subsidie ontvangt dan het subsidiebedrag waarop de gemeente recht heeft voor het jaar 2005 in uitvoering van het decreet van 5/4/1995, heeft recht op een aanvullende overgangssubsidie. Deze overgangssubsidie wordt berekend op het verschil tussen het subsidiebedrag van 2005 en het totale subsidiebedrag van respectievelijk 2008, 2009 of 2010. Tevens wordt het bedrag degressief afgebouwd met name 80% in 2008, 60% in 2009 en 50% in 2010 van dit verschil.

Aanvullende subsidie

Om in aanmerking te komen voor een aanvullende subsidie voor verenigingssportbeleidsplannen in de randgemeenten, moeten de indieners voldoen aan volgende voorwaarde:

- ◆ Het beschikken over een aanvraag met inhoudelijke omschrijving en aanpak overeenkomstig de bepalingen van het besluit en aanvaard door de minister
- ◆ Het indienen van het jaarlijkse verslag m.b.t. de aanvullende subsidie overeenkomstig de bepalingen van het besluit

De subsidies die door de toepassing van dit besluit worden uitgekeerd, kunnen uitsluitend aangewend worden voor:

- ◆ de ondersteuning bij de opmaak, de bijsturing, de coördinatie en de evaluatie van het verenigingssportbeleidsplan;
- ◆ de structurele samenwerking met besturen of organisaties voor de uitvoering van het verenigingssportbeleidsplan. Die besturen of organisaties moeten deskundig zijn op het vlak van lokaal sportbeleid én op het vlak van de situatie van de desbetreffende gemeenten.

De subsidie bedraagt maximaal 20 procent van de beleidssubsidie voorzien in het decreet.

Subsidie Vlaams Instituut voor Sportbeheer en Recreatiebeleid vzw (ISB)

Voor de periode 2008 tot 2012 wordt aan het ISB jaarlijks een subsidie toegekend voor de ondersteuning en begeleiding van de gemeenten bij de uitvoering van het lokaal Sport voor Allen-beleid in het kader van het decreet.

Deze inhoudelijke opdracht aan het ISB en de nadere voorwaarden om de subsidie te verkrijgen zijn vastgelegd in een beheersovereenkomst voor de periode 2008 tot 2012.

In de beheersovereenkomst is bepaald dat de ondersteuning van de gemeenten gebeurt op het vlak van volgende inhoudelijke onderwerpen van het Sport voor Allen-decreet:

- ◆ de ondersteuning van de sportverenigingen;
- ◆ de uitbouw van anders georganiseerde sport;
- ◆ de uitbouw van programma's op het vlak van toegankelijkheid en diversiteit vanuit de aandacht voor sociale correctie;
- ◆ de uitbouw van projecten in het kader van de impulssubsidies;
- ◆ de kwaliteitsverbetering van de lokale sportbeleidsplannen via interactieve lokale beleidsplanningsprocessen.

Op 4/9/2008 werd de beheersovereenkomst 2008-2012 tussen de Vlaamse Gemeenschap enerzijds en het ISB anderzijds ondertekend.

Subsidie Vlaams Bureau voor Sportbegeleiding vzw (Vlabus)

Voor de periode 2008 tot 2012 wordt aan Vlabus jaarlijks een subsidie toegekend voor de organisatie van de interprovinciale structuur die de coördinatie op zich neemt van een pool van sportgekwalficeerde lesgevers, met als doel een kwalitatieve sporttechnische en organisatorische begeleiding te verzorgen voor het sportveld.

Deze inhoudelijke opdracht aan Vlabus en de nadere voorwaarden om de subsidie te verkrijgen zijn vastgelegd in een beheersovereenkomst voor de periode 2008 tot 2012.

In de beheersovereenkomst is bepaald dat de opdracht van Vlabus gerealiseerd wordt via volgende kerntaken:

- ◆ het nodige voorzien om de interprovinciale structuur van Vlabus te administreren en verder te ontwikkelen, zowel op personeelvlak als op het vlak van automatisatie van de administratie;
- ◆ de nodige promotionele aandacht schenken aan initiatieven om de kwalitatieve en legale tewerkstelling in de sportsector te verbeteren;
- ◆ beleidsvoorbereidend werk uitvoeren m.b.t. de basisopdracht en participeren aan werkgroepen dienaangaande, en dit met het oog op:
 - * een optimale afstemming van vraag en aanbod;
 - * het verbeteren van de kwaliteit van de begeleiding in de sport;
 - * het verhogen van legale tewerkstelling in de sport;
 - * het optimaliseren van de randvoorwaarden die de professionele omkadering van en in de sport kunnen verbeteren.

Op 20/6/2008 werd de beheersovereenkomst 2008-2012 tussen de Vlaamse Gemeenschap enerzijds en het Vlabus anderzijds ondertekend.

Subsidie onderwijsinstelling

Het decreet voorziet in een subsidie voor de monitoring van het decreet. Door de wisseling van het kabinet en de begrotingsbesparingen werd beslist om in 2009 geen opdracht uit te schrijven.

3. Financiële weerslag

Aangezien de definitieve subsidie voor de besturen en de indieners van een verenigingssportbeleidsplan beslist wordt na controle van het jaarlijkse verslag 2009 dat ingediend moet worden voor 1 september 2010, kunnen in dit Bloso- jaarverslag 2009 nog geen definitieve subsidies 2009 opgenomen worden. Bijgevolg worden de decretale trekkingsrechten vermeld. Deze bedragen kunnen dus nog aangepast worden op basis van de controle op het jaarlijkse verslag 2009 en de definitieve begrotingskredieten 2009 die ter beschikking werden gesteld.

- ◆ Overzicht m.b.t. het aantal begunstigden per subsidie:

OVERZICHT 2009 M.B.T. HET AANTAL BEGUNSTIGDEN PER SUBSIDIE (onder voorbehoud jaarlijkse verslag 2009 – 1 september 2010)						
	Gemeenten	VSBP	Provincies	VGC	Brussel	Totaal
Beleidssubsidie 2009	*285	12	5	1	0	*303
Overgangssubsidie 2009 (60%)	14	0	0	0	0	14
Impulssubsidie 2009	262	0	0	0	0	262
Aanvullende Subsidie 2009 randgemeenten	0	5	0	0	0	5
<i>*SBP= 285 goedgekeurde gem SBP maar Niel en Voeren ontvangen normaliter geen beleidssubsidie 2009 (geen SGA)</i>						
ISB	1					
VLABUS	1					
ONDERWIJSINSTELLING	0					

◆ Overzicht aantal Sportgekwalificeerde ambtenaren (SGA) onder voorbehoud:

Het betreft hier het aantal sportgekwalificeerde ambtenaren in VTE dat in het kader van het SVA-decreet in rekening werd gebracht teneinde te voldoen aan de minimale decretale voorwaarden. Het betreft hier dus niet het effectief aantal sportgekwalificeerde ambtenaren. Het betreft hier tevens enkel de besturen aangezien de indieners van een verenigingssportbeleidsplannen niet over een SGA dienen te beschikken.

OVERZICHT 2009 M.B.T. HET AANTAL SGA IN VTE PER GESUBSIDIEERD BESTUUR (onder voorbehoud jaarlijkse verslag 2009 – 1 september 2010)		
	Aantal gesubsidieerde gemeenten (excl.VSBP)	Aantal SGA (VTE)
Antwerpen	*68	83,90
Limburg	*43	58,60
Oost-Vlaanderen	61	77,55
Vlaams-Brabant	54	62,10
West-Vlaanderen	59	88,53
TOTAAL	*285	370,68
	Aantal gesubsidieerde provincies + VGC	Aantal SGA (VTE)
	6	18,00
ALGEMEEN TOTAAL	*291	388,68
*SBP= 291 goedgekeurde SBP van besturen (excl.VSBP) maar Niel (A) en Voeren (L) ontvangen normaliter geen beleidssubsidie 2009 (geen SGA)		

◆ Overzicht m.b.t. het totale trekkingsrecht inzake subsidie per groep van begunstigen:

OVERZICHT TREKKINGSRECHT INZAKE SUBSIDIES 2009 SVA-DECREET (onder voorbehoud jaarlijkse verslag 2009 – 1 september 2010)	
Gemeenten/VSBP	
Beleidssubsidie (gemeenten)	€ 9.297.246,99
Beleidssubsidie (VSBP)	€ 153.328,56
Overgangssubsidie (gemeenten)	€ 107.558,65
Impulssubsidie (gemeenten)	€ 4.554.972,80
Aanvullende subsidie (randgemeenten)	€ 19.963,56
<i>Subtotaal 1</i>	<i>€ 14.133.070,56</i>
VGC (Br.gemeenten)	€ 414.147,43
<i>Totaal gemeenten en VSBP</i>	<i>€ 14.547.217,99</i>
Provincies	€ 1.232.320,00
VGC	€ 414.147,43
<i>Totaal besturen en VSBP</i>	<i>€ 16.193.685,42</i>
ISB	€ 181.189,50
Vlabus	€ 25.884,21
Onderwijsinstelling	€ 0,00
<i>Algemeen totaal</i>	<i>€ 16.400.759,13</i>
<i>Terugvorderingen 2009</i>	<i>Na controle jaarlijkse verslag 2009 (1 september 2010)</i>

Dit is inzake trekkingsrecht (onder voorbehoud van definitieve subsidie 2009) respectievelijk 29,58% (gemeenten en VSBP), 2,58% (provincies), 0,87% (VGC), 0,38% (ISB) en 0,05%

(Vlabus) van de totale subsidies aan derden (private sector en lokale/provinciale besturen, zie tabel OVERZICHT SUBSIDIES).

- ◆ Voor het trekkingsrecht inzake subsidie per begunstigde wordt verwezen naar de hierna volgende tabellen.

OVERZICHT TREKKINGSRECHT BELEIDSSUBSIDIE 2009, OVERGANGSSUBSIDIE 2009 EN IMPULSSUBSIDIE 2009 GEMEENTEN (onder voorbehoud jaarlijkse verslag 2009 – 1 september 2010)				
Gemeente	Beleids­subsidie 2009 (o.v.)	Overgangssubsidie 2009 (o.v.)	Impuls­subsidie 2009 (o.v.)	Totale subsidie 2009 (o.v.)
Aalst	€ 121.559,00	€ 0,00	€ 62.616,80	€ 184.175,80
Aalter	€ 29.551,49	€ 0,00	€ 15.222,40	€ 44.773,89
Aarschot	€ 43.685,82	€ 0,00	€ 22.503,20	€ 66.189,02
Aartselaar	€ 22.157,41	€ 0,00	€ 11.413,60	€ 33.571,01
Affligem	€ 18.992,28	€ 0,00	€ 9.783,20	€ 28.775,48
Alken	€ 17.321,20	€ 1.490,91	€ 8.922,40	€ 27.734,51
Antwerpen	€ 733.151,22	€ 0,00	€ 377.656,80	€ 1.110.808,02
Anzegem	€ 21.922,89	€ 0,00	€ 11.292,80	€ 33.215,69
Ardooie	€ 14.111,04	€ 0,00	€ 7.268,80	€ 21.379,84
Arendonk	€ 19.441,12	€ 0,00	€ 10.014,40	€ 29.455,52
As	€ 11.810,97	€ 0,00	€ 6.084,00	€ 17.894,97
Asse	€ 45.905,14	€ 0,00	€ 23.646,40	€ 69.551,54
Assenede	€ 21.178,98	€ 0,00	€ 10.909,60	€ 32.088,58
Avelgem	€ 14.904,65	€ 0,00	€ 7.677,60	€ 22.582,25
Balen	€ 32.059,67	€ 0,00	€ 16.514,40	€ 48.574,07
Beernem	€ 22.994,50	€ 0,00	€ 11.844,80	€ 34.839,30
Beerse	€ 26.022,95	€ 0,00	€ 13.404,80	€ 39.427,75
Beersel	€ 36.631,86	€ 0,00	€ 0,00	€ 36.631,86
Begijnendijk	€ 14.982,30	€ 0,00	€ 7.717,60	€ 22.699,90
Bekkevoort	€ 9.186,31	€ 0,00	€ 0,00	€ 9.186,31
Beringen	€ 65.203,37	€ 0,00	€ 33.587,20	€ 98.790,57
Berlaar	€ 16.664,26	€ 0,00	€ 8.584,00	€ 25.248,26
Berlare	€ 22.444,72	€ 0,00	€ 11.561,60	€ 34.006,32
Beveren	€ 71.264,94	€ 0,00	€ 36.709,60	€ 107.974,54
Bierbeek	€ 14.412,33	€ 0,00	€ 7.424,00	€ 21.836,33
Bilzen	€ 47.187,96	€ 0,00	€ 24.307,20	€ 71.495,16
Blankenberge	€ 28.653,83	€ 0,00	€ 14.760,00	€ 43.413,83
Bocholt	€ 19.507,90	€ 0,00	€ 10.048,80	€ 29.556,70
Boechout	€ 19.156,91	€ 0,00	€ 9.868,00	€ 29.024,91
Bonheiden	€ 22.609,34	€ 0,00	€ 11.646,40	€ 34.255,74
Boom	€ 25.522,87	€ 0,00	€ 13.147,20	€ 38.670,07
Boortmeerbeek	€ 18.128,79	€ 0,00	€ 9.338,40	€ 27.467,19
Borgloon	€ 16.057,01	€ 0,00	€ 8.271,20	€ 24.328,21

Bornem	€ 31.599,97	€ 8.942,30	€ 16.277,60	€ 56.819,87
Borsbeek	€ 15.735,53	€ 0,00	€ 0,00	€ 15.735,53
Boutersem	€ 11.706,91	€ 0,00	€ 6.030,40	€ 17.737,31
Brakel	€ 21.557,93	€ 0,00	€ 11.104,80	€ 32.662,73
Brasschaat	€ 57.758,04	€ 0,00	€ 29.752,00	€ 87.510,04
Brecht	€ 42.194,89	€ 0,00	€ 21.735,20	€ 63.930,09
Bredene	€ 24.193,46	€ 0,00	€ 12.462,40	€ 36.655,86
Bree	€ 22.944,80	€ 0,00	€ 11.819,20	€ 34.764,00
Brugge	€ 181.820,56	€ 0,00	€ 93.658,40	€ 275.478,96
Buggenhout	€ 21.700,81	€ 0,00	€ 11.178,40	€ 32.879,21
Damme	€ 16.889,45	€ 0,00	€ 8.700,00	€ 25.589,45
De Haan	€ 19.014,03	€ 13.528,90	€ 9.794,40	€ 42.337,33
De Panne	€ 15.973,15	€ 945,68	€ 8.228,00	€ 25.146,83
De Pinte	€ 15.920,34	€ 0,00	€ 8.200,80	€ 24.121,14
Deerlijk	€ 17.523,10	€ 0,00	€ 9.026,40	€ 26.549,50
Deinze	€ 44.726,37	€ 0,00	€ 23.039,20	€ 67.765,57
Denderleeuw	€ 27.857,11	€ 0,00	€ 14.349,60	€ 42.206,71
Dendermonde	€ 67.741,06	€ 0,00	€ 34.894,40	€ 102.635,46
Dentergem	€ 12.770,75	€ 0,00	€ 6.578,40	€ 19.349,15
Dessel	€ 13.871,87	€ 0,00	€ 7.145,60	€ 21.017,47
Destelbergen	€ 27.102,33	€ 0,00	€ 13.960,80	€ 41.063,13
Diepenbeek	€ 27.956,50	€ 0,00	€ 14.400,80	€ 42.357,30
Diest	€ 35.759,04	€ 0,00	€ 18.420,00	€ 54.179,04
Diksmuide	€ 24.845,74	€ 0,00	€ 12.798,40	€ 37.644,14
Dilbeek	€ 61.584,76	€ 0,00	€ 18.500,00	€ 80.084,76
Dilsen-Stokkem	€ 29.967,71	€ 0,00	€ 15.436,80	€ 45.404,51
Duffel	€ 25.213,81	€ 0,00	€ 0,00	€ 25.213,81
Edegem	€ 33.218,25	€ 0,00	€ 0,00	€ 33.218,25
Eeklo	€ 30.789,27	€ 26,44	€ 15.860,00	€ 46.675,71
Erpe-Mere	€ 29.820,17	€ 0,00	€ 15.360,80	€ 45.180,97
Essen	€ 27.047,97	€ 0,00	€ 13.932,80	€ 40.980,77
Evergem	€ 50.544,11	€ 0,00	€ 26.036,00	€ 76.580,11
Galmaarden	€ 12.867,04	€ 0,00	€ 6.628,00	€ 19.495,04
Gavere	€ 18.987,62	€ 0,00	€ 9.780,80	€ 28.768,42
Geel	€ 55.931,65	€ 0,00	€ 28.811,20	€ 84.742,85
Geetbets	€ 9.065,17	€ 0,00	€ 4.669,60	€ 13.734,77
Genk	€ 99.851,98	€ 0,00	€ 51.435,20	€ 151.287,18
Gent	€ 368.461,79	€ 0,00	€ 189.800,00	€ 558.261,79
Geraardsbergen	€ 49.180,53	€ 0,00	€ 25.333,60	€ 74.514,13
Gingelom	€ 12.371,62	€ 0,00	€ 6.372,80	€ 18.744,42
Gistel	€ 17.679,95	€ 0,00	€ 9.107,20	€ 26.787,15
Glabbeek	€ 8.147,32	€ 0,00	€ 0,00	€ 8.147,32
Gooik	€ 13.870,32	€ 0,00	€ 7.144,80	€ 21.015,12
Grimbergen	€ 53.620,70	€ 0,00	€ 27.620,80	€ 81.241,50

Grobbendonk	€ 16.796,27	€ 0,00	€ 8.652,00	€ 25.448,27
Haacht	€ 21.578,12	€ 0,00	€ 11.115,20	€ 32.693,32
Haaltert	€ 27.221,91	€ 0,00	€ 0,00	€ 27.221,91
Halen	€ 13.685,50	€ 0,00	€ 7.049,60	€ 20.735,10
Halle	€ 54.900,42	€ 0,00	€ 28.280,00	€ 83.180,42
Ham	€ 15.490,15	€ 0,00	€ 7.979,20	€ 23.469,35
Hamme	€ 36.569,74	€ 0,00	€ 18.837,60	€ 55.407,34
Hamont-Achel	€ 21.584,33	€ 0,00	€ 11.118,40	€ 32.702,73
Harelbeke	€ 40.888,78	€ 0,00	€ 21.062,40	€ 61.951,18
Hasselt	€ 111.110,06	€ 0,00	€ 57.234,40	€ 168.344,46
Hechtel-Eksel	€ 18.034,05	€ 0,00	€ 9.289,60	€ 27.323,65
Heers	€ 10.712,96	€ 0,00	€ 5.518,40	€ 16.231,36
Heist-op-den-Berg	€ 60.878,12	€ 0,00	€ 31.359,20	€ 92.237,32
Herent	€ 30.382,37	€ 0,00	€ 15.650,40	€ 46.032,77
Herentals	€ 40.795,59	€ 0,00	€ 21.014,40	€ 61.809,99
Herenthout	€ 13.253,75	€ 0,00	€ 6.827,20	€ 20.080,95
Herk-de-Stad	€ 18.571,41	€ 0,00	€ 9.566,40	€ 28.137,81
Herne	€ 10.197,35	€ 0,00	€ 5.252,80	€ 15.450,15
Herselt	€ 21.908,92	€ 0,00	€ 11.285,60	€ 33.194,52
Herzele	€ 26.400,35	€ 0,00	€ 0,00	€ 26.400,35
Heusden-Zolder	€ 48.576,39	€ 0,00	€ 25.022,40	€ 73.598,79
Heuvelland	€ 12.683,78	€ 0,00	€ 6.533,60	€ 19.217,38
Hoeilaart	€ 15.909,47	€ 0,00	€ 8.195,20	€ 24.104,67
Hoeselt	€ 14.617,33	€ 0,00	€ 7.529,60	€ 22.146,93
Holsbeek	€ 14.691,88	€ 0,00	€ 7.568,00	€ 22.259,88
Hooglede	€ 15.418,71	€ 0,00	€ 7.942,40	€ 23.361,11
Hoogstraten	€ 29.807,74	€ 0,00	€ 15.354,40	€ 45.162,14
Houthalen-Helchteren	€ 46.580,71	€ 0,00	€ 23.994,40	€ 70.575,11
Houthulst	€ 14.454,26	€ 0,00	€ 7.445,60	€ 21.899,86
Hove	€ 12.930,72	€ 0,00	€ 0,00	€ 12.930,72
Huldenberg	€ 14.443,39	€ 0,00	€ 7.440,00	€ 21.883,39
Hulshout	€ 14.899,99	€ 0,00	€ 7.675,20	€ 22.575,19
Ichtegem	€ 21.081,14	€ 0,00	€ 10.859,20	€ 31.940,34
Ieper	€ 54.064,88	€ 0,00	€ 27.849,60	€ 81.914,48
Ingelmunster	€ 16.493,42	€ 0,00	€ 8.496,00	€ 24.989,42
Izegem	€ 41.592,31	€ 0,00	€ 21.424,80	€ 63.017,11
Jabbeke	€ 21.238,00	€ 0,00	€ 10.940,00	€ 32.178,00
Kalmthout	€ 27.299,56	€ 0,00	€ 14.062,40	€ 41.361,96
Kampenhout	€ 17.223,36	€ 0,00	€ 8.872,00	€ 26.095,36
Kapellen	€ 40.755,21	€ 0,00	€ 20.993,60	€ 61.748,81
Kapelle-op-den-Bos	€ 13.929,33	€ 0,00	€ 7.175,20	€ 21.104,53
Kaprijke	€ 9.583,89	€ 0,00	€ 4.936,80	€ 14.520,69
Kasterlee	€ 28.037,26	€ 0,00	€ 14.442,40	€ 42.479,66
Keerbergen	€ 19.625,93	€ 0,00	€ 10.109,60	€ 29.735,53

Kinrooi	€ 18.819,89	€ 0,00	€ 9.694,40	€ 28.514,29
Kluisbergen	€ 9.911,58	€ 0,00	€ 5.105,60	€ 15.017,18
Knesselare	€ 12.422,87	€ 0,00	€ 6.399,20	€ 18.822,07
Knokke-Heist	€ 52.844,18	€ 0,00	€ 27.220,80	€ 80.064,98
Koekelare	€ 12.955,57	€ 0,00	€ 6.673,60	€ 19.629,17
Koksijde	€ 33.413,93	€ 0,00	€ 0,00	€ 33.413,93
Kontich	€ 31.511,44	€ 0,00	€ 16.232,00	€ 47.743,44
Kortemark	€ 18.666,14	€ 0,00	€ 9.615,20	€ 28.281,34
Kortenaken	€ 11.783,01	€ 0,00	€ 6.069,60	€ 17.852,61
Kortenbergh	€ 28.983,07	€ 0,00	€ 14.929,60	€ 43.912,67
Kortesseme	€ 12.658,93	€ 0,00	€ 6.520,80	€ 19.179,73
Kortrijk	€ 114.834,28	€ 0,00	€ 59.152,80	€ 173.987,08
Kruibeke	€ 24.055,24	€ 0,00	€ 12.391,20	€ 36.446,44
Kruishoutem	€ 12.654,27	€ 0,00	€ 0,00	€ 12.654,27
Kuurne	€ 19.644,57	€ 0,00	€ 10.119,20	€ 29.763,77
Laakdal	€ 23.420,04	€ 0,00	€ 12.064,00	€ 35.484,04
Laarne	€ 18.405,23	€ 0,00	€ 9.480,80	€ 27.886,03
Lanaken	€ 38.725,37	€ 0,00	€ 19.948,00	€ 58.673,37
Landen	€ 23.385,87	€ 0,00	€ 12.046,40	€ 35.432,27
Langemark-Poelkapelle	€ 12.101,39	€ 0,00	€ 6.233,60	€ 18.334,99
Lebbeke	€ 27.412,94	€ 0,00	€ 14.120,80	€ 41.533,74
Lede	€ 27.136,49	€ 0,00	€ 13.978,40	€ 41.114,89
Ledegem	€ 14.553,66	€ 0,00	€ 7.496,80	€ 22.050,46
Lendeledede	€ 8.490,54	€ 0,00	€ 0,00	€ 8.490,54
Lennik	€ 13.584,55	€ 0,00	€ 6.997,60	€ 20.582,15
Leopoldsburg	€ 22.730,48	€ 0,00	€ 11.708,80	€ 34.439,28
Leuven	€ 143.974,21	€ 0,00	€ 74.163,20	€ 218.137,41
Lichtervelde	€ 13.183,87	€ 2.958,88	€ 6.791,20	€ 22.933,95
Liedekerke	€ 18.956,56	€ 0,00	€ 9.764,80	€ 28.721,36
Lier	€ 52.014,85	€ 0,00	€ 26.793,60	€ 78.808,45
Lierde	€ 10.056,02	€ 0,00	€ 5.180,00	€ 15.236,02
Lille	€ 24.546,00	€ 0,00	€ 0,00	€ 24.546,00
Lint	€ 12.562,64	€ 0,00	€ 6.471,20	€ 19.033,84
Lochristi	€ 32.201,00	€ 0,00	€ 16.587,20	€ 48.788,20
Lokeren	€ 59.775,45	€ 0,00	€ 30.791,20	€ 90.566,65
Lommel	€ 50.356,19	€ 11.789,81	€ 25.939,20	€ 88.085,20
Londerzeel	€ 27.217,25	€ 0,00	€ 14.020,00	€ 41.237,25
Lo-Reninge	€ 5.196,51	€ 0,00	€ 2.676,80	€ 7.873,31
Lovendegem	€ 14.626,65	€ 0,00	€ 0,00	€ 14.626,65
Lubbeek	€ 21.407,28	€ 0,00	€ 11.027,20	€ 32.434,48
Lummen	€ 21.753,61	€ 0,00	€ 11.205,60	€ 32.959,21
Maarkedal	€ 10.010,98	€ 0,00	€ 5.156,80	€ 15.167,78
Maaseik	€ 37.489,14	€ 0,00	€ 19.311,20	€ 56.800,34
Maasmechelen	€ 56.936,47	€ 0,00	€ 29.328,80	€ 86.265,27

Machelen (Bt.)	€ 20.116,69	€ 0,00	€ 0,00	€ 20.116,69
Maldegem	€ 34.783,73	€ 0,00	€ 17.917,60	€ 52.701,33
Malle	€ 22.092,18	€ 0,00	€ 11.380,00	€ 33.472,18
Mechelen	€ 123.472,36	€ 0,00	€ 63.602,40	€ 187.074,76
Meerhout	€ 14.875,14	€ 0,00	€ 7.662,40	€ 22.537,54
Meeuwen-Gruitrode	€ 19.667,86	€ 11.271,61	€ 10.131,20	€ 41.070,67
Meise	€ 28.678,67	€ 0,00	€ 14.772,80	€ 43.451,47
Melle	€ 16.633,20	€ 0,00	€ 8.568,00	€ 25.201,20
Menen	€ 50.396,57	€ 0,00	€ 25.960,00	€ 76.356,57
Merchtem	€ 23.466,63	€ 0,00	€ 12.088,00	€ 35.554,63
Merelbeke	€ 35.262,07	€ 0,00	€ 18.164,00	€ 53.426,07
Merksplas	€ 12.922,95	€ 0,00	€ 6.656,80	€ 19.579,75
Meulebeke	€ 17.131,73	€ 0,00	€ 8.824,80	€ 25.956,53
Middelkerke	€ 28.542,01	€ 10.690,67	€ 14.702,40	€ 53.935,08
Mol	€ 51.871,97	€ 0,00	€ 26.720,00	€ 78.591,97
Moorslede	€ 16.835,09	€ 0,00	€ 8.672,00	€ 25.507,09
Mortsel	€ 37.927,10	€ 0,00	€ 19.536,80	€ 57.463,90
Nazareth	€ 17.207,83	€ 0,00	€ 8.864,00	€ 26.071,83
Neerpelt	€ 25.232,45	€ 0,00	€ 12.997,60	€ 38.230,05
Nevele	€ 17.752,95	€ 0,00	€ 9.144,80	€ 26.897,75
Niel	€ 14.218,20	€ 0,00	€ 0,00	€ 14.218,20
Nieuwerkerken (Limb.)	€ 10.416,33	€ 0,00	€ 5.365,60	€ 15.781,93
Nieuwpoort	€ 17.179,87	€ 0,00	€ 8.849,60	€ 26.029,47
Nijlen	€ 32.940,25	€ 0,00	€ 16.968,00	€ 49.908,25
Ninove	€ 56.250,02	€ 0,00	€ 28.975,20	€ 85.225,22
Olen	€ 17.933,10	€ 0,00	€ 9.237,60	€ 27.170,70
Oostende	€ 107.432,43	€ 0,00	€ 55.340,00	€ 162.772,43
Oostkamp	€ 34.339,55	€ 0,00	€ 17.688,80	€ 52.028,35
Oostrozebeke	€ 11.651,00	€ 0,00	€ 6.001,60	€ 17.652,60
Opglabbeek	€ 15.230,79	€ 0,00	€ 7.845,60	€ 23.076,39
Oudenaarde	€ 45.116,19	€ 0,00	€ 23.240,00	€ 68.356,19
Oudenburg	€ 13.907,59	€ 0,00	€ 7.164,00	€ 21.071,59
Oud-Heverlee	€ 16.985,74	€ 0,00	€ 0,00	€ 16.985,74
Oud-Turnhout	€ 19.688,05	€ 0,00	€ 10.141,60	€ 29.829,65
Overijse	€ 37.885,17	€ 0,00	€ 19.515,20	€ 57.400,37
Overpelt	€ 21.306,33	€ 0,00	€ 10.975,20	€ 32.281,53
Peer	€ 24.842,63	€ 0,00	€ 12.796,80	€ 37.639,43
Pepingen	€ 6.834,99	€ 0,00	€ 3.520,80	€ 10.355,79
Pittem	€ 10.228,41	€ 0,00	€ 0,00	€ 10.228,41
Poperinge	€ 30.807,91	€ 0,00	€ 15.869,60	€ 46.677,51
Putte	€ 24.704,41	€ 0,00	€ 12.725,60	€ 37.430,01
Puurs	€ 25.468,51	€ 0,00	€ 13.119,20	€ 38.587,71
Ranst	€ 28.049,69	€ 0,00	€ 14.448,80	€ 42.498,49
Ravels	€ 21.957,06	€ 0,00	€ 11.310,40	€ 33.267,46

Retie	€ 16.376,94	€ 0,00	€ 8.436,00	€ 24.812,94
Riemst	€ 25.074,04	€ 0,00	€ 0,00	€ 25.074,04
Rijkevorsel	€ 17.055,63	€ 0,00	€ 8.785,60	€ 25.841,23
Roeselare	€ 87.820,48	€ 0,00	€ 45.237,60	€ 133.058,08
Ronse	€ 38.265,67	€ 0,00	€ 19.711,20	€ 57.976,87
Roosdaal	€ 16.981,08	€ 0,00	€ 8.747,20	€ 25.728,28
Rotselaar	€ 23.746,18	€ 0,00	€ 12.232,00	€ 35.978,18
Ruiselede	€ 7.964,06	€ 0,00	€ 4.102,40	€ 12.066,46
Rumst	€ 22.819,01	€ 0,00	€ 11.754,40	€ 34.573,41
Schelle	€ 12.477,23	€ 0,00	€ 6.427,20	€ 18.904,43
Scherpenheuvel-Zichem	€ 34.659,48	€ 0,00	€ 17.853,60	€ 52.513,08
Schilde	€ 30.309,38	€ 0,00	€ 15.612,80	€ 45.922,18
Schoten	€ 51.648,33	€ 0,00	€ 26.604,80	€ 78.253,13
Sint-Amands	€ 12.248,93	€ 0,00	€ 6.309,60	€ 18.558,53
Sint-Gillis-Waas	€ 28.555,98	€ 0,00	€ 14.709,60	€ 43.265,58
Sint-Katelijne-Waver	€ 31.023,78	€ 0,00	€ 15.980,80	€ 47.004,58
Sint-Laureins	€ 10.237,72	€ 0,00	€ 5.273,60	€ 15.511,32
Sint-Lievens-Houtem	€ 14.806,81	€ 0,00	€ 7.627,20	€ 22.434,01
Sint-Martens-Latem	€ 12.814,24	€ 0,00	€ 6.600,80	€ 19.415,04
Sint-Niklaas	€ 109.412,57	€ 0,00	€ 56.360,00	€ 165.772,57
Sint-Pieters-Leeuw	€ 48.329,45	€ 0,00	€ 24.895,20	€ 73.224,65
Sint-Truiden	€ 60.301,94	€ 0,00	€ 31.062,40	€ 91.364,34
Stabroek	€ 27.546,50	€ 0,00	€ 14.189,60	€ 41.736,10
Staden	€ 17.145,70	€ 0,00	€ 8.832,00	€ 25.977,70
Steenokkerzeel	€ 17.395,75	€ 0,00	€ 0,00	€ 17.395,75
Stekene	€ 26.550,99	€ 0,00	€ 13.676,80	€ 40.227,79
Temse	€ 42.375,05	€ 0,00	€ 21.828,00	€ 64.203,05
Ternat	€ 22.955,67	€ 0,00	€ 11.824,80	€ 34.780,47
Tervuren	€ 32.565,97	€ 0,00	€ 16.775,20	€ 49.341,17
Tessenderlo	€ 26.755,99	€ 0,00	€ 13.782,40	€ 40.538,39
Tielt	€ 30.244,15	€ 2.624,86	€ 15.579,20	€ 48.448,21
Tielt-Winge	€ 15.870,65	€ 0,00	€ 8.175,20	€ 24.045,85
Tienen	€ 50.019,17	€ 0,00	€ 25.765,60	€ 75.784,77
Tongeren	€ 46.372,61	€ 0,00	€ 23.887,20	€ 70.259,81
Torhout	€ 30.680,56	€ 0,00	€ 15.804,00	€ 46.484,56
Tremelo	€ 21.820,39	€ 0,00	€ 11.240,00	€ 33.060,39
Turnhout	€ 62.230,83	€ 0,00	€ 32.056,00	€ 94.286,83
Veurne	€ 18.245,27	€ 0,00	€ 9.398,40	€ 27.643,67
Vilvoorde	€ 59.881,06	€ 0,00	€ 30.845,60	€ 90.726,66
Voeren	€ 6.533,69	€ 0,00	€ 0,00	€ 6.533,69
Vorselaar	€ 11.491,04	€ 0,00	€ 5.919,20	€ 17.410,24
Vosselaar	€ 15.918,79	€ 0,00	€ 8.200,00	€ 24.118,79
Waarschoot	€ 12.076,54	€ 0,00	€ 6.220,80	€ 18.297,34
Waasmunster	€ 16.015,08	€ 0,00	€ 8.249,60	€ 24.264,68

Wachtebeke	€ 10.911,75	€ 0,00	€ 5.620,80	€ 16.532,55
Waregem	€ 55.852,44	€ 0,00	€ 28.770,40	€ 84.622,84
Wellen	€ 11.029,78	€ 0,00	€ 5.681,60	€ 16.711,38
Wervik	€ 27.605,51	€ 3.686,95	€ 14.220,00	€ 45.512,46
Westerlo	€ 36.392,69	€ 0,00	€ 18.746,40	€ 55.139,09
Wetteren	€ 36.363,18	€ 0,00	€ 18.731,20	€ 55.094,38
Wevelgem	€ 48.035,93	€ 0,00	€ 24.744,00	€ 72.779,93
Wichelen	€ 17.181,42	€ 0,00	€ 8.850,40	€ 26.031,82
Wielsbeke	€ 14.121,91	€ 7.230,06	€ 7.274,40	€ 28.626,37
Wijnegem	€ 13.800,43	€ 0,00	€ 7.108,80	€ 20.909,23
Willebroek	€ 36.751,44	€ 1.639,66	€ 18.931,20	€ 57.322,30
Wingene	€ 20.905,64	€ 0,00	€ 10.768,80	€ 31.674,44
Wommelgem	€ 18.927,06	€ 0,00	€ 9.749,60	€ 28.676,66
Wortegem-Petegem	€ 9.527,98	€ 0,00	€ 4.908,00	€ 14.435,98
Wuustwezel	€ 29.254,86	€ 0,00	€ 15.069,60	€ 44.324,46
Zandhoven	€ 19.166,23	€ 0,00	€ 0,00	€ 19.166,23
Zaventem	€ 45.815,06	€ 0,00	€ 23.600,00	€ 69.415,06
Zedelgem	€ 34.260,35	€ 0,00	€ 17.648,00	€ 51.908,35
Zelzate	€ 19.012,47	€ 0,00	€ 9.793,60	€ 28.806,07
Zemst	€ 33.701,25	€ 0,00	€ 17.360,00	€ 51.061,25
Zingem	€ 10.798,38	€ 0,00	€ 0,00	€ 10.798,38
Zoersel	€ 32.618,77	€ 0,00	€ 16.802,40	€ 49.421,17
Zomergem	€ 12.475,67	€ 0,00	€ 6.426,40	€ 18.902,07
Zonhoven	€ 31.536,29	€ 0,00	€ 16.244,80	€ 47.781,09
Zonnebeke	€ 18.779,52	€ 0,00	€ 9.673,60	€ 28.453,12
Zottegem	€ 38.298,28	€ 0,00	€ 19.728,00	€ 58.026,28
Zoutleeuw	€ 12.498,97	€ 0,00	€ 6.438,40	€ 18.937,37
Zulte	€ 22.850,07	€ 0,00	€ 11.770,40	€ 34.620,47
Zutendaal	€ 10.848,07	€ 0,00	€ 5.588,00	€ 16.436,07
Zwalm	€ 12.298,63	€ 0,00	€ 6.335,20	€ 18.633,83
Zwevegem	€ 37.114,86	€ 30.731,92	€ 19.118,40	€ 86.965,18
Zwijndrecht	€ 28.608,79	€ 0,00	€ 14.736,80	€ 43.345,59
Totaal	€ 9.297.246,99	€ 107.558,65	€ 4.554.972,80	€ 13.959.778,44

**OVERZICHT TREKKINGSRECHT BELEIDSSUBSIDIE 2009 EN AANVULLENDE SUBSIDIE 2009
VERENIGINGSSPORTBELEIDSPANNEN
(onder voorbehoud jaarlijkse verslag 2009 - 1 september 2010)**

Begunstigde	Beleidssubsidie 2009 (o.v.)	Aanvullende subsidie 2009 (o.v.)	Totale subsidie 2009 (o.v.)
Sportraad Alveringem	€ 6.166,24	€ 0,00	€ 6.166,24
Sportraad Bertem	€ 11.722,44	€ 0,00	€ 11.722,44
Sportraad Bever	€ 2.600,43	€ 0,00	€ 2.600,43
Sportraad Kraainem	€ 16.251,14	€ 4.062,79	€ 20.313,93
Ned.Sportoverleg Linkebeek	€ 5.865,57	€ 1.466,39	€ 7.331,96
Sportraad Moerbeke-Waas	€ 7.382,59	€ 0,00	€ 7.382,59
Sportraad Opwijk	€ 15.623,71	€ 0,00	€ 15.623,71
Ned.Sportoverleg Sint-Genesius-Rode	€ 22.390,06	€ 5.597,51	€ 27.987,57
Sportraad Vleteren	€ 4.562,25	€ 0,00	€ 4.562,25
Wemmelse Sportraad	€ 18.532,27	€ 4.633,07	€ 23.165,34
Sportraad Wezembeek-Oppem	€ 16.815,22	€ 4.203,80	€ 21.019,02
Sportraad Zele	€ 25.416,64	€ 0,00	€ 25.416,64
Totaal	€ 153.328,56	€ 19.963,56	€ 173.292,12

**OVERZICHT TREKKINGSRECHT BELEIDSSUBSIDIE 2009
PROVINCIES**

(onder voorbehoud jaarlijkse verslag 2009 - 1 september 2010)

Provincie	Beleidssubsidie 2009 (o.v.)
Antwerpen	€ 343.141,40
Limburg	€ 165.338,00
Oost-Vlaanderen	€ 281.696,80
Vlaams-Brabant	€ 212.046,40
West-Vlaanderen	€ 230.097,40
Totaal	€ 1.232.320,00

**OVERZICHT TREKKINGSRECHT BELEIDSSUBSIDIE 2009
VGC**

(onder voorbehoud jaarlijkse verslag 2009 - 1 september 2010)

Vlaamse Gemeenschapscommissie	Beleidssubsidie 2009 (o.v.)
VGC	€ 414.147,43
VGC (Brusselse gemeenten)	€ 414.147,43
Totaal	€ 828.294,86

OVERZICHT TREKKINGSRECHT OVERIGE SUBSIDIES 2009 (onder voorbehoud)	
ISB	€ 181.189,50
VLABUS	€ 25.884,21
ONDERWIJSINSTELLING	€ 0,00

4. VIA 3 – Subsidies

De Vlaamse overheid heeft beslist in het kader van het Vlaams Intersectoraal Akkoord 3 de financiering van de werkgevers waarmee zij een subsidiërende relatie heeft, te verhogen. Dit akkoord geldt ook voor de publieke sector die gevat wordt door de uitvoering van de decreten lokaal cultuur-, jeugd- of sportbeleid.

In uitvoering van dit akkoord (VIA 3) werd voor de verdeling van de middelen in de publieke sector een budget voorzien voor het lokaal sportbeleid. Dit budget wordt toegevoegd aan het budget voor het Sport voor Allen – decreet van 2007.

In uitvoering van het Vlaams Intersectoraal Akkoord 3 werd voor het jaar 2009 een krediet van 2.045.000,00 euro toegevoegd aan de dotatie aan het Bloso met betrekking tot de decretale subsidiëring in het kader van het Sport voor Allen-decreet.

5. Begeleiding

In het voorjaar 2009 dienden door het Bloso voor het eerst alle impulsbeleidsplannen getoetst te worden aan de decretale voorwaarden en aanvaard te worden door de minister. Bijgevolg was de afdeling Subsidiëring-cel lokale en regionale besturen bijna het ganse voorjaar bezig met deze werkzaamheden.

In het voorjaar werd voor de eerste maal het decretale jaarlijkse verslag opgemaakt dat tegen 1 september 2009 door de besturen moest ingediend worden. De controle van het jaarlijkse verslag 2008 en de bepaling van de definitieve subsidie 2008 nam het ganse najaar in beslag.

Tijdens het ganse jaar werd intens individueel advies gegeven aan alle besturen m.b.t. alle mogelijke decretale voorwaarden.

In het kader van de nieuwe Bloso-website werd in het najaar 2009 een eerste ontwerp opgemaakt van de rubriek “Subsidiëring – lokale en regionale besturen en de VGC”. De operationalisering van de Bloso-website is voorzien voor 2010.

10. DECREET SPORT IN HET HOGER ONDERWIJS

ESR code 31.03

1. Wettelijke basis

- ◆ Het decreet van 3/4/2009 houdende de toekenning van subsidies voor de uitbouw, de coördinatie en de promotie van het sportaanbod van de studentenvoorzieningen van de Vlaamse universiteiten en hogescholen en de erkenning en subsidiëring van een Vlaamse overkoepelende studentensportvereniging;

- ◆ Het besluit van de Vlaamse Regering van 3/7/2009 houdende de uitvoering van het decreet van 3/4/2009 houdende de toekenning van subsidies voor de uitbouw, de coördinatie en de promotie van het sportaanbod van de studentensportvoorzieningen van de Vlaamse universiteiten en hogescholen en de erkenning en subsidiëring van een Vlaamse overkoepelende studentensportvereniging

2. Subsidiëring

De subsidiëring binnen het decreet sport in het hoger onderwijs omvat twee luiken:

- ◆ de subsidiëring van de vijf Vlaamse associaties;
- ◆ de subsidiëring van de erkende Vlaamse overkoepelende studentensportvereniging.

Subsidiëring van de vijf Vlaamse associaties

Om in aanmerking te komen voor subsidies dient een associatie aan de volgende basisvoorwaarden te voldoen:

- ◆ het beschikken over een sportbeleidsplan dat aanvaard is door de minister;
- ◆ het beheren van studentensportvoorzieningen die voldoen aan de voorwaarden overeenkomstig de bepalingen van het decreet;
- ◆ binnen de associatie wordt één overlegplatform aangewezen dat verantwoordelijk is voor het sportbeleid en een coördinerende rol vervult bij het sporttechnische, sportpromotionele en administratieve beleid van de studentensportvoorzieningen die behoren tot de associatie. De studenten moeten in dit overlegplatform vertegenwoordigd zijn;
- ◆ het beschikken over minstens twee sportgekwalficeerde personeelsleden overeenkomstig de bepalingen van het decreet, die hetzij voltijds, hetzij halftijds tewerkgesteld zijn;
- ◆ de associatie dient minstens de helft van de subsidies te besteden aan beleidsmaatregelen die betrekking hebben op de recreatieve sportbeoefening in de associatie;
- ◆ het indienen van het jaarlijkse verslag overeenkomstig de bepalingen van het decreet.

De subsidies worden verleend voor de uitbouw, de coördinatie en de promotie van het sportaanbod binnen de onderwijsstructuur waarvoor de associaties verantwoordelijk zijn.

Subsidiëring van de erkende Vlaamse overkoepelende studentensportvereniging

Om in aanmerking te komen voor subsidies dient de erkende Vlaamse overkoepelende studentensportvereniging aan de volgende basisvoorwaarden te voldoen:

- ◆ de vereniging is als Vlaamse overkoepelende studentensportvereniging erkend door de minister en beschikt over een sportbeleidsplan dat aanvaard is door de minister;
- ◆ het beschikken over twee voltijdse equivalenten die voldoen aan de diplomavereisten vermeld in het decreet en die hun functie hetzij voltijds, hetzij halftijds invullen;
- ◆ het indienen van het jaarlijkse verslag overeenkomstig de bepalingen van het decreet.

De subsidies worden verleend voor de organisatie van associatieoverschrijdende studentensportinitiatieven en de deelname van studenten aan internationale studentensportinitiatieven.

3. Financiële weerslag

De associaties die voldoen aan de subsidievoorwaarden, ontvangen een subsidie bestaande uit enerzijds een vast bedrag van 48.000 euro en anderzijds een bedrag gebaseerd op het aantal ingeschreven studenten op 1/2/2009.

De subsidie voor de overkoepelende studentensportvereniging bestaat uit een personeelssubsidie en een werkingssubsidie. De personeelssubsidie bedraagt 90% van het bedrag dat wordt gedragen door de erkende overkoepelende studentensportvereniging voor haar personeelsleden. De werkingssubsidie bedraagt een vierde van de personeelssubsidie.

Associatie	Subsidies 2008	Voorschot 2009 (*)
Associatie Universiteit en Hogescholen Antwerpen vzw	€ 136.138,34	€ 108.910,67
Universitaire Associatie Brussel vzw	€ 85.082,58	€ 68.066,06
Associatie Universiteit Gent vzw	€ 212.605,08	€ 170.084,06
Associatie K.U.Leuven vzw	€ 291.413,48	€ 233.130,78
Associatie Universiteit-Hogescholen Limburg vzw	€ 74.760,52	€ 59.808,42
Totaal	€800.000,00	€ 639.999,99
Overkoepelende studentensportvereniging	Subsidies 2008	Subsidies 2009
Vlaamse Studentensportfederatie vzw (**)	€ 127.248,17	(***) € 140.087,53

(*) De definitieve subsidies 2009 aan de vijf Vlaamse associaties zijn pas bekend na 1/9/2010, de datum waarop de associatie het jaarlijks verslag indient bij het Bloso.

(**) In 2008 werden de subsidies aan de Vlaamse Studentensportfederatie vzw toegekend op basis van het decreet op de sportfederatie van 13/7/2001. Vanaf 2009 gebeurt de toekenning van subsidies op basis van het decreet sport in het hoger onderwijs van 3/4/2009.

(***) De subsidies 2009 van de Vlaamse Studentensportfederatie vzw zijn onder voorbehoud toegekend in afwachting van de correcte uitbetaling van de verplichte personeelsleden en van het door de algemene vergadering goedgekeurde werkings- en financieel verslag 2009.

Voor het jaar 2009 werd aan vijf Vlaamse associaties een voorschot van 80% toegekend van de subsidie waarop deze associaties aanspraak kunnen maken op basis van hun subsidieaanvraag 2009.

Aan de erkende overkoepelende studentensportvereniging werd voor het jaar 2009 een voorschot van 80% toegekend van de geraamde subsidies waarop deze vereniging aanspraak kan maken op basis van haar subsidieaanvraag 2009.

Het saldo van de subsidies 2009 aan de 5 associaties en de overkoepelende studentensportvereniging wordt uitbetaald nadat de minister de definitieve subsidies 2009 heeft toegekend.

De maximale subsidies 2009 voor de associaties en de overkoepelende studentensportvereniging bedraagt 947.000 euro. Dit is 1,98% van de totale subsidies aan derden (private sector en lokale/provinciale besturen, zie tabel OVERZICHT SUBSIDIES).

4. Beleidsvoorbereidend werk in functie van nieuwe regelgeving

In 2009 heeft het Bloso beleidsvoorbereidend werk gedaan in die zin dat de opeenvolgende stappen die gepaard gaan met de procedure voor de totstandkoming van het nieuwe decreet en het nieuwe uitvoeringsbesluit inzake de subsidiëring van de associaties en de erkenning en subsidiëring van de overkoepelende studentensportvereniging tijdig en correct werden uitgevoerd.

- ◆ Het Kind- en Jongere-EffectRapport (JoKER) werd gemaakt en bezorgd aan het Agentschap Sociaal-Cultureel Werk voor Jeugd en Volwassenen.
- ◆ Het JoKER werd aangepast cfr. de opmerking van het Agentschap Sociaal-Cultureel Werk voor Jeugd en Volwassenen
- ◆ Er werd advies gevraagd aan de Vlor (Vlaamse Onderwijsraad) en de SERV (Sociaal-Economische Raad voor Vlaanderen).
- ◆ De ontwerptekst werd aangepast cfr. de opmerkingen van de Vlor en de SERV;
- ◆ De memorie van toelichting werd gemaakt;
- ◆ Een 1ste nota voor de Vlaamse Regering werd klaargemaakt;
- ◆ In overeenstemming met het kabinet werden antwoorden geformuleerd op gestelde vragen van de Raad van State;
- ◆ De ontwerptekst werd aangepast cfr. opmerkingen en advies van de Raad van State;
- ◆ Een 2^{de} nota werd opgemaakt voor de Vlaamse Regering waarin de adviezen van de Raad van State, de Vlor en de SERV zijn opgenomen, alsook het definitieve ontwerp van het decreet sport in het hoger onderwijs.

Op 3/4/2009 werd het decreet houdende de toekenning van subsidies voor de uitbouw, de coördinatie en de promotie van het sportaanbod van de studentenvoorzieningen van de Vlaamse universiteiten en hogescholen en de erkenning en subsidiëring van een Vlaamse overkoepelende studentensportvereniging dan goedgekeurd en op 18/9/2009 in het Belgisch Staatsblad gepubliceerd.

Het besluit van 3/7/2009 ter uitvoering van bovenvermeld decreet van 3/4/2009 werd op 3/9/2009 gepubliceerd in het Belgisch Staatsblad.

11. WERKINGSSUBSIDIES STICHTING VLAAMSE SCHOOLSPORT

ESR code 31.03

1. Wettelijke basis

- ◆ Samenwerkingsovereenkomst tussen het Bloso en de vzw Stichting Vlaamse Schoolsport dd. 30/6/2008 en het addendum afgesloten op 19/5/2009.

Tot en met het begrotingsjaar 1999 werd de vzw Stichting Vlaamse Schoolsport erkend en gesubsidieerd als landelijke Bond voor Vormingswerk.

Vanaf 2000 worden deze subsidies nominatim ingeschreven in de begroting van het Bloso.

Op 30/6/2008 werd een samenwerkingsovereenkomst afgesloten tussen het Bloso en de vzw Stichting Vlaamse Schoolsport. Deze overeenkomst ging van kracht met ingang van 1/7/2008 en vervangt het vorige protocol.

Bijkomend werd op 19/5/2009 een addendum gevoegd aan de samenwerkingsovereenkomst van 30/6/2008.

Het decreet van 7/5/2004 betreffende de Onderwijsgebonden Sport richtte met ingang van 1/9/2004 een Vlaams Centrum voor Onderwijsgebonden Sport op. Omwille van uiteenlopende organisatorische, budgettaire, personeelstechnische en juridische redenen werd de inwerkingtreding van dit decreet uitgesteld tot op een door de Vlaamse Regering later te bepalen datum. In tussentijd werd in 2009 een nieuw decreet betreffende de organisatie van de schoolsport gerealiseerd: het decreet van 13/2/2009 houdende de organisatie van schoolsport.

2. Subsidiëring

Deze subsidies worden toegekend voor de werking van de vzw Stichting Vlaamse Schoolsport.

De vzw Stichting Vlaamse Schoolsport treedt op als overkoepelende en coördinerende instantie van de schoolsport in Vlaanderen.

In navolging van de samenwerkingsovereenkomst van 30/6/2008 en het bijhorende addendum van 19/5/2009 dient de vzw Stichting Vlaamse Schoolsport een beleidsplan in bij het Bloso dat gelijkloopt met de olympiade.

Jaarlijks bezorgt de vzw Stichting Vlaamse Schoolsport aan het Bloso een gedetailleerd actieplan voor het lopende schooljaar, alsook een werkingsverslag en een financieel verslag.

3. Financiële weerslag

In 2009 werd aan de vzw Stichting Vlaamse Schoolsport een voorschot toegekend.

Dit voorschot bedroeg 80% van de subsidie waarop de vzw aanspraak kan maken op basis van de ingediende subsidieaanvraag 2009.

Het saldo van de werkingssubsidies 2009 aan de vzw Stichting Vlaamse Schoolsport wordt uitbetaald na goedkeuring door het Bloso van het ingediende werkingsverslag en het financieel verslag.

De totale subsidie aan de vzw Stichting Vlaamse Schoolsport bedraagt in 2009 300.000 euro. Dit is 0,63% van de totale subsidies aan derden (private sector en lokale/provinciale besturen, zie tabel OVERZICHT SUBSIDIES).

12. WERKINGSSUBSIDIES SPORTIMONIUM (VOORHEEN SPORTMUSEUM VLAANDEREN)

ESR code 31.03

1. Wettelijke basis

◆ Samenwerkingsovereenkomst tussen het Bloso en de vzw Sportimonium dd. 4/12/2009.

Deze subsidies worden vanaf 2000 nominatim ingeschreven in de begroting van het Bloso.

Tot en met het begrotingsjaar 1999 werd de vzw Sportmuseum Vlaanderen erkend en gesubsidieerd als Landelijke Bond voor Vormingswerk.

De Raad van Bestuur van Bloso heeft op 16/6/1999 beslist om toe te treden tot de vzw Sportmuseum Vlaanderen (notulen 90, punt 10, document 572) na het bekomen van een decretale machtiging.

Deze machtiging werd verkregen door middel van het decreet van 30/6/2000 houdende bepalingen tot begeleiding van de aanpassing van de begroting 2000, art.15.

Op 30/6/2000 is de gewijzigde vzw Sportmuseum Vlaanderen van start gegaan.

In 2009 werd de naam van de vzw Sportmuseum Vlaanderen veranderd in Sportimonium.

2. Subsidiëring

Deze subsidie wordt toegekend voor de werking van de vzw Sportimonium.

De vzw Sportimonium heeft tot doel een museumwerking te ontwikkelen rond sport in het algemeen en in Vlaanderen in het bijzonder.

De vzw Sportimonium dient in navolging van de samenwerkingsovereenkomst van 4/12/2009 een beleidsplan in voor de duur van vijf jaar.

Jaarlijks bezorgt de vzw Sportimonium aan het Bloso een gedetailleerd actieplan, alsook een werkingsverslag en een financieel verslag.

3. Financiële weerslag

In 2009 werd aan de vzw Sportimonium een voorschot toegekend.

Dit voorschot bedroeg 80% van de subsidies waarop de vzw aanspraak kan maken op basis van de ingediende subsidieaanvraag 2009.

Het saldo van de werkingssubsidies 2009 aan de vzw Sportimonium wordt uitbetaald na goedkeuring door het Bloso van het ingediende werkingsverslag en het financieel verslag.

De totale subsidie aan de vzw Sportimonium bedraagt in 2009 38.000 euro (zelfde bedrag als in 2008). Dit is 0,08% van de totale subsidies aan derden (private sector en lokale/provinciale besturen, zie tabel OVERZICHT SUBSIDIES).

13. STATUUT VAN DE NIET-PROFESSIONELE SPORT-BEOEFENAAR

In 2009 werd 1 ministerieel besluit genomen tot aanpassing van de termijn waarbinnen de overeenkomst tussen de niet-professionele sportbeoefenaar en de sportvereniging kan worden beëindigd:

- ◆ ministerieel besluit van 23/2/2009: invoering opzegtermijn Vlaamse Snookerfederatie vzw: 1 mei tot en met 31 mei, waarbij de vrijheidsaanvraag uitwerking heeft op 1 juni.

Eventuele klachten en vragen betreffende het statuut van de niet-professionele sportbeoefenaar worden behandeld door de juridische dienst van het Bloso.

VII. TOPSPORT

1. UITVOERINGSBESLUIT TOPSPORT

Op 3 februari 2009 werd in het Belgisch Staatsblad het besluit van de Vlaamse Regering van 19 december 2008 tot vaststelling van de voorwaarden tot het verkrijgen van de subsidies inzake topsport gepubliceerd.

De voornaamste aanpassingen in vergelijking met het Uitvoeringsbesluit Topsport van 31 mei 2002 zijn:

- ◆ Oprichting van een topsportcommissie binnen de topsportfederatie met voorgeschreven bevoegdheden inzake topsport. Deze dient voorgezeten te worden door de coördinator topsport of de sporttechnische coördinator (indien de sportfederatie niet beschikt over een coördinator topsport) en bestaat verder minstens uit een sporttechnische coördinator, een vertegenwoordiger van de topsporters, een vertegenwoordiger van de topsporttrainers en een vertegenwoordiger van de medische, paramedische en mentale omkadering van de topsporters.
- ◆ De coördinator topsport dient minimaal te beschikken over een diploma hoger secundair onderwijs, uitgereikt door een instelling die door het Ministerie van Onderwijs en Vorming werd erkend, en het getuigschrift/diploma Trainer A in de betrokken sporttak, uitgereikt of geassimileerd door de Vlaamse Trainersschool. Een positief advies van de Taskforce Topsport is een bijkomende subsidievoorwaarde bij de aanstelling van een nieuwe coördinator Topsport.
- ◆ Verhoging van de subsidies voor de voorbereiding en deelname aan internationale wedstrijden, de structurele sportwerking, de begeleiding en omkadering van geregistreerde elitesporters, beloftevolle jongeren en topsporttalenten en voor programma's van talentdetectie en talentontwikkeling aanvullend op de werking van de topsportschool:
 - * categorie I: verhoging van het maximumbedrag van 225.000 euro naar 350.000 euro;
 - * categorie II: verhoging van het maximumbedrag van 150.000 euro naar 225.000 euro;
 - * categorie III: verhoging van het maximumbedrag van 75.000 euro naar 120.000 euro;
 - * categorie IV: verhoging van het maximumbedrag van 37.500 euro naar 65.000 euro;
 - * gehandicaptensport: verhoging van het maximumbedrag van 125.000 euro naar 350.000 euro.
- ◆ Verhoging van de subsidiering voor de voorbereiding van topsporters aan Olympische Spelen, Paralympische Spelen, Europese Jeugd Olympische Dagen (EYOD) en Wereldspelen van 125.000 euro naar maximaal 175.000 euro ten behoeve van de Vlaamse topsportfederaties.
- ◆ Voor de financiering van de voorbereiding en deelname van topsporters aan Olympische Spelen, Paralympische Spelen, Europese Jeugd Olympische Dagen (EYOD) en Wereldspelen komt het Bloso in een niet-Olympisch jaar voor een totaal bedrag van maximaal 400.000 euro tegemoet in de hiervoor door het BOIC gedragen kosten. In een Olympisch jaar wordt dat bedrag opgetrokken tot maximaal 800.000 euro.
- ◆ Verhoging van de subsidiering voor de organisatie van volgende internationale wedstrijden in Vlaanderen/Brussel hoofdstad:

- * Wereldkampioenschappen: verhoging van het maximumbedrag van 25.000 euro naar 30.000 euro;
- * Europese kampioenschappen: verhoging van het maximumbedrag van 12.500 naar 15.000 euro;
- * Wereldbekerwedstrijden: verhoging van het maximumbedrag van 6.200 euro naar 7.500 euro.

2. TOPSPORTACTIEPLAN VLAANDEREN II

Het Topsportactieplan Vlaanderen I werd op 9 april 2004 door de Stuurgroep Topsport overgemaakt aan minister Marino Keulen en minister-president Bart Somers. Het Topsportactieplan Vlaanderen I was gericht op de eerste fase (korte termijn) 2004 en de Olympiade 2005– 2008 (OS Beijing) en werd integraal opgenomen in de beleidsnota Sport 2004-2009 van minister Anciaux. In deze periode werd het Topsportactieplan Vlaanderen I nagenoeg volledig uitgevoerd, met ondermeer de oprichting van de Pool van Toptrainers, van de Pool van Jeugdtrainers Topsport en specifieke aandacht voor de Olympische ploegsporten en topsport voor gehandicapten. Bovendien werden bestaande initiatieven op vlak van de topsportscholen, loopbaanondersteunende projecten inzake tewerkstelling van topsporters en de combinatie topsport en hoger onderwijs, alsook de begeleiding en ondersteuning van de Vlaamse topsportfederaties verder uitgebouwd. In september 2006 en januari 2008 werd de uitvoering van het Topsportactieplan Vlaanderen door de Stuurgroep Topsport geëvalueerd met het oog op een nieuw Topsportactieplan voor de Olympiade 2009-2012 (OS Londen).

De Stuurgroep Topsport (met nieuwe samenstelling volgens ministerieel besluit Anciaux van 19 februari 2009) heeft in de periode februari tot april 2009 in opdracht van minister Anciaux een strategische nota opgesteld voor het Vlaams topsportbeleid 2009-2012, waarin een consensus werd bereikt over de missie, visie, strategische doelstellingen, prestatiebepalende factoren en randvoorwaarden. De missie van het Vlaams topsportbeleid is om resultaten te behalen op internationale kampioenschappen in de erkende Vlaamse topsporttakken en/of ondersteunde sportdisciplines, en om een concurrentieel topsportklimaat in Vlaanderen te realiseren. De visie van het Vlaams topsportbeleid is om haar missie te realiseren door middel van het maximaal uitbouwen van de prestatiebepalende factoren waarop het beleid invloed kan uitoefenen. De strategische doelstellingen zijn (1) het maximaliseren van de topsportresultaten op Olympische Spelen, Paralympische Spelen, Wereldspelen, Wereldkampioenschappen en Europese kampioenschappen en (2) een verbetering van het topsportklimaat via de prestatiebepalende factoren zoals professionalisering van de topsportfederaties, topsportloopbaan, trainingsfaciliteiten en infrastructuur, sportwetenschappelijk onderzoek en begeleiding en organisatie van nationale en internationale competities. Er worden 17 strategische subdoelstellingen geformuleerd gekoppeld aan de verschillende prestatiebepalende factoren. Als randvoorwaarden vermeldt de strategische nota de financiële ondersteuning van de topsport door de Vlaamse overheid, de organisatie en structuur van het topsportbeleid en de strategische keuze voor te ondersteunen sporttakken.

Op 14 mei 2009 gaf de Stuurgroep Topsport de opdracht aan de Taskforce Topsport om – op basis van de strategische nota voor het Vlaams topsportbeleid 2009-2012 – het Topsportactieplan Vlaanderen II (2009-2012) op te stellen en voor te leggen aan de Stuurgroep Topsport. In de periode juni tot augustus 2009 werd het Topsportactieplan Vlaanderen II door het Bloso voorbereid in ruim overleg binnen specifieke werkgroepen. Het

Bloso nam het voorzitterschap en het secretariaat van elk van de werkgroepen waar, alsook de redactie van de deeltteksten per werkgroep/actiepunt.

Het Topsportactieplan Vlaanderen II werd op 30 september 2009 door de Stuurgroep Topsport overgemaakt aan minister Muylers en werd integraal opgenomen in de beleidsnota Sport 2009-2014. In 2009 werd de uitvoering van het Topsportactieplan Vlaanderen II reeds opgestart.

3. REALISATIE VAN DE ÉÉN-LOKETFUNCTIE INZAKE TOPSPORT BIJ HET BLOSO, TEGEN DE VERSNIPPERING VAN HET VLAAMS TOPSPORTBELEID

In de voorbije regeerperiode werd het Vlaams topsportbeleid verder uitgebouwd en geprofessionaliseerd en werd door de uitvoering van het Topsportactieplan Vlaanderen I een financiële inhaaloperatie voor topsport gerealiseerd. Een topsportmanager, een topsportexpert en een topsportcoach werden aangesteld binnen het departement CJSM. Tegelijk werd het Vlaams topsportbeleid gekenmerkt door een versnippering tussen het Bloso en het departement CJSM, zowel op budgettaire vlak, personeelsvlak als op inhoudelijk vlak.

Het Topsportactieplan Vlaanderen II voorziet in een overzicht van het parallel circuit in topsportuitgaven tussen het Bloso en het departement CJSM, met als voornaamste parallelle uitgaven:

OVERZICHT TOPSPORTUITGAVEN 2009 (TOPSPORTACTIEPLAN VLAANDEREN II)		
Omschrijving	Bloso	CJSM
Tewerkstellingsprojecten	Bloso-topsportstudentenproject Hoger Onderwijs en Bloso-tewerkstellingsproject Topsport	3 wielerploegen, Atletiek Vlaanderen, eventing, beachvolleybal en boksen
Wetenschappelijke begeleiding en wetenschappelijk onderzoek	€ 790.000	€ 1.549.000
Organisatie van topsportevenementen	€ 311.000	€ 1.297.500
Overige financieringen	Financiering coördinator Topsport (buiten subsidiëring), eenmalige uitgaven voor materiaal, programmakosten, enz. voor een bedrag van 804.977 euro	Bijkomende financiering federaties, communicatie, jeugdacties, enz. voor een bedrag van 1.597.500 euro

Teneinde de bestuurlijke en budgettaire versnippering van het Vlaams topsportbeleid – met de nefaste gevolgen van dien – gaandeweg ongedaan te maken, heeft de nieuwe Vlaamse Regering geopteerd voor één Vlaams topsportloket bij het Bloso. Het Vlaams Regeerakkoord (2009 – 2014) stelt “voor het topsportbeleid wordt binnen het Bloso gewerkt aan één Vlaams loket voor de topsport en de topsportatleten” (p. 72).

De beleidsnota Sport (2009 – 2014) van minister Muylers stelt “fundamenteel is de samenwerking van de verschillende actoren en de één-loketfunctie die vanuit het Bloso zal worden waargenomen”, dit in het kader van de beleidslijn “Vlaanderen bouwt aan een succesvol topsportbeleid door het creëren van een optimaal topsportklimaat en een duidelijk afgebakende organisatiestructuur” (p. 37).

4. SUBSIDIES TOPSPORT

1. Overzicht aanvullende subsidies topsport

ESR code 31.02	Definitieve subsidies		% van totale subsidiëring	
	2008	2009	2008	2009
TOPSPORTSUBSIDIES TOTALEN	€ 5.716.424,40	€ 8.312.095,67	15,85%	17,40 %
Aanvullende subsidies Vlaamse unisportfederaties voor de voorbereiding en deelname aan internationale wedstrijden	€ 3.025.636,99	€ 5.359.587,08	8,39 %	11,22 %
Aanvullende subsidies Vlaamse unisportfederaties voor Topsportscholen	€ 1.690.875,86	€ 2.172.706,00	4,69 %	4,55 %
Aanvullende subsidies Vlaamse unisportfederaties voor organisatie van WK, EK en WB in Vlaanderen	€ 205.400,00	€ 210.000,00	0,57 %	0,44 %
Aanvullende subsidies Vlaamse unisportfederaties voor voorbereiding en deelname van Vlaamse topsporters aan Olympische Spelen, Paralympische Spelen, Europese Jeugd Olympische Dagen (EYOD) en Wereldspelen	€ 794.511,55	€ 569.802,59	2,20%	1,19 %

In 2009 werden 2.595.671,27 euro meer topsportsubsidies toegekend ten opzichte van 2008.

2. Aanvullende subsidies Vlaamse unisportfederaties voor de facultatieve opdracht topsport (voorbereiding en deelname aan internationale wedstrijden)

ESR code 31.02

Wettelijke basis

- ◆ Decreet van 13/7/2001 houdende de regeling van de erkenning en de subsidiëring van de Vlaamse sportfederaties, de koepelorganisatie en de organisaties voor de sportieve vrijetijdsbesteding.
- ◆ Besluit van de Vlaamse Regering van 19/8/2008 tot vaststelling van de voorwaarden tot het verkrijgen van de subsidies inzake topsport.

Subsidiëring

Het decreet van 13/7/2001 houdende de regeling van de erkenning en de subsidiëring van de Vlaamse sportfederaties, de koepelorganisatie en de organisaties voor de sportieve vrijetijdsbesteding voorziet een minimaal bedrag van 1.488.000 euro voor de voorbereiding en de deelname aan internationale wedstrijden van geregistreerde topsporters. Dit bedrag wordt jaarlijks aangepast aan het cijfer van de gezondheidsindex.

Deze subsidies zijn bestemd voor de geselecteerde topsporttakken en de desbetreffende erkende Vlaamse unisportfederaties voor de voorbereiding van en de deelname aan internationale wedstrijden door Vlaamse topsporters, met name de elitesporters en de beloftevolle jongeren.

De facultatieve opdracht topsport houdt voor de unisportfederaties in dat ze een topsportbeleid voert en activiteiten organiseert die passen in het topsportbeleid zoals vastgelegd in de beleidsnota Sport van de Vlaamse Regering.

De sporttakken die zijn opgenomen in het topsportbeleid worden op voorstel van het Bloso, na advies van de Stuurgroep Topsport, om de vier jaar vastgelegd door de Vlaamse Regering en ingedeeld in vier categorieën.

Deze indeling geschiedt op basis van de volgende vier criteria:

- ◆ de sportprestaties op internationaal vlak;
- ◆ de uitstraling van de sporttak in het binnenland;
- ◆ de uitstraling van de sporttak in het buitenland;
- ◆ de topsportstructuur, de begeleiding en het integraal topsportbeleid van de betrokken unisportfederatie.

Naast deze vier categorieën wordt er voor topsport voor gehandicapten een aparte categorie voorzien.

De Vlaamse Regering kan evenwel jaarlijks, op voorstel van het Bloso en na advies van de Stuurgroep Topsport, een sporttak toevoegen aan het topsportbeleid. Het betreft dan een sporttak die wordt aangeboden door een sportfederatie die voor de eerste maal een aanvraag voor subsidies voor de basisopdrachten en de facultatieve opdracht topsport indient. In juli 2009 werd op deze wijze de sporttak voetbal aan het topsportbeleid toegevoegd (Besluit Vlaamse Regering van 5 juni 2009).

De subsidies worden overeenkomstig de bovenvermelde beoordelingscriteria als volgt toegekend:

- ◆ voor elke sporttak, ingedeeld in categorie I: maximaal 350.000 euro;
- ◆ voor elke sporttak, ingedeeld in categorie II: maximaal 225.000 euro;
- ◆ voor elke sporttak, ingedeeld in categorie III: maximaal 120.000 euro;
- ◆ voor elke sporttak, ingedeeld in categorie IV: maximaal 65.000 euro;
- ◆ voor de gehandicapten sport: maximaal 350.000 euro.

Topsporttakkenlijst 2009-2012

In 2009 (tot en met 2012) werden de hiernavermelde sporttakken (met vermelding van de weerhouden disciplines) en desbetreffende unisportfederaties ingedeeld en gesubsidieerd als volgt:

- ◆ Categorie I (maximaal 350.000 euro per sporttak):
 - * Atletiek (Vlaamse Atletiekliga vzw): sprintnummers en kampnummers (Olympische disciplines);
 - * Basketbal (Vlaamse Basketballiga vzw);
 - * Gymnastiek (Gymnastiek Federatie Vlaanderen vzw): artistieke gymnastiek (Olympisch) en acro-gym (Wereldspelen);
 - * Judo (Vlaamse Judofederatie vzw);
 - * Tennis (Vlaamse Tennisvereniging vzw): dames en heren – enkel, dubbel en dubbel gemengd;
 - * Voetbal (Voetbalfederatie Vlaanderen vzw): veldvoetbal;
 - * Volleybal (Vlaamse Volleybalbond vzw): zaalvolleybal en beachvolleybal;
 - * Wielrennen (Wielerbond Vlaanderen vzw): wegwielrennen, piste, mountainbike en bmx (Olympische disciplines);
 - * Zwemmen (Vlaamse Zwemfederatie vzw): Olympische zwemafstanden (zwembad en open water).
- ◆ Categorie II (maximaal 225.000 euro per sporttak):
 - * Kajak (Nederlandstalig kano Verbond vzw): lijnvaren (spring: 200,500 & 1000m);
 - * Paardrijden (Vlaamse Liga Paardensport vzw): jumping, dressuur en eventing;
 - * Roeien (Vlaamse Roeiliga vzw);
 - * Triatlon en Duatlon (Vlaamse Triatlon en Duatlon Liga vzw): triatlon-Olympische afstand, triatlon-lange afstand en duatlon;
 - * Zeilen (Vlaamse Yachting Federatie vzw): zeilen en windsurfen (Olympische klassen).
- ◆ Categorie III (maximaal 120.000 euro per sporttak):
 - * Badminton (Vlaamse Badmintonliga vzw): enkel en dubbel – dames, heren en gemengd;
 - * Handbal (Vlaamse handbal Vereniging vzw);
 - * Ski en Snowboard (Vlaamse Ski en Snowboard Federatie vzw): snowboard half-pipe (Olympisch) en snowboard big air (niet-Olympisch);
 - * Tafeltennis (Vlaamse tafeltennisliga vzw): dames en heren – enkel, dubbel en team.
- ◆ Categorie IV (maximaal 65.000 euro per sporttak):
 - * Handboogschieten (Handboogliga vzw): doelschieten (Olympisch) en field;
 - * Ju-Jitsu (Vlaamse Ju-Jitsu federatie vzw): fighting & duo-systems (Wereldspelen);
 - * Korfbal (Koninklijke Belgische Korfbalbond – Vlaamse Liga vzw);

- * Rolschaatsen (Vlaamse Rollerbond vzw): snelschaatsen;
 - * Schermen (Vlaamse Schermbond vzw): degen, floret en sabel;
 - * Squash (Vlaamse Squashfederatie vzw);
 - * Taekwondo (Vlaamse Taekwondo Bond vzw): sparring (Olympisch).
- ◆ Aparte categorie (maximaal 350.000 euro per sporttak):
- * Gehandicaptensport (Vlaamse Liga Gehandicaptensport vzw): disciplines Paralympische Spelen.

Financiële weerslag

OVERZICHT TOEGEKENDE SUBSIDIES TOPSPORT 2009 VOOR DE VOORBEREIDING EN DEELNAME AAN INTERNATIONALE WEDSTRIJDEN			
Unisportfederaties		Sporttak	Toegekende subsidies 2009
Categorie I	Vlaamse Atletiekliga vzw	Atletiek	€ 350.000,00
	Vlaamse Basketballiga vzw	Basketbal	€ 350.000,00
	Gymnastiekfederatie Vlaanderen vzw	Gymnastiek	€ 350.000,00
	Vlaamse Judofederatie vzw	Judo	€ 350.000,00
	Vlaamse Tennisvereniging vzw	Tennis	€ 350.000,00
	Voetbalfederatie Vlaanderen vzw	Voetbal	€ 175.000,00
	Vlaamse Volleybalbond vzw	Volleybal	€ 350.000,00
	Wielerbond Vlaanderen vzw	Wielrennen	€ 350.000,00
	Vlaamse Zwemfederatie vzw	Zwemmen	€ 344.215,19
Categorie II	Nederlandstalig Kano Verbond vzw	Kajak	€ 221.371,13
	Vlaamse Liga Paardensport vzw	Paardrijden	€ 225.000,00
	Vlaamse Roeiliga vzw	Roeien	€ 225.000,00
	Vlaamse Triatlon & Duatlon Liga vzw	Triatlon & Duatlon	€ 222.552,02
	Vlaamse Yachting Federatie vzw	Zeilen & Windsurfen	€ 225.000,00
Categorie III	Vlaamse Badmintonliga vzw	Badminton	€ 120.000,00
	Vlaamse Handbal Vereniging vzw	Handbal	€ 120.000,00
	Vlaamse Ski & Snowboard Federatie vzw	Snowboard	€ 120.000,00
	Vlaamse Tafeltennisliga vzw	Tafeltennis	€ 120.000,00
Categorie IV	Handboogliga vzw	Boogschieten	€ 60.064,22
	Vlaamse Ju-Jitsu Federatie vzw	Ju-Jitsu	€ 56.384,52
	Koninklijke Belgische Korfbalbond – Vlaamse Liga vzw	Korfbal	€ 65.000,00
	Vlaamse Rollerbond vzw	Rolschaatsen	€ 65.000,00
	Vlaamse Schermbond vzw	Schermen	€ 65.000,00
	Vlaamse Squashfederatie vzw	Squash	€ 65.000,00
	Vlaamse Taekwondo Bond vzw	Taekwondo	€ 65.000,00
Apart	Vlaamse Liga Gehandicaptensport vzw	Gehandicaptensport	€ 350.000,00
Algemeen Totaal			€5.359.587,08

In 2009 werden aan de bovenvermelde 26 unisportfederaties vier voorschotten toegekend. Voor deze 26 unisportfederaties bedroeg elk voorschot 22,5% van de topsportsubsidie, waarop zij volgens hun categorie maximaal recht op hebben.

De uitbetaling van de voorschotten in 2009 verliep trimestrieel. Het saldo van de aanvullende subsidies 2009 topsport voor de voorbereiding en deelname aan internationale wedstrijden wordt uitbetaald vóór 01 juli 2010 nadat het Bloso de afrekeningsdossiers 2009 heeft goedgekeurd.

De totale subsidie 2009 topsport voor de voorbereiding en deelname aan internationale wedstrijden bedraagt 5.359.587,08 euro. Dit is 11,22 % van de totale subsidies.

3. AANVULLENDE SUBSIDIES VLAAMSE UNISPORTFEDERATIES VOOR DE FACULTATIEVE OPDRACHT TOPSPORT (TOPSPORTSCHOLEN)

ESR code 31.02

Wettelijke basis

- ◆ Decreet van 13/7/2001 houdende de regeling van de erkenning en de subsidiëring van de Vlaamse sportfederaties, de koepelorganisatie en de organisaties voor de sportieve vrijetijdsbesteding.
- ◆ Besluit van de Vlaamse Regering van 19/8/2008 tot vaststelling van de voorwaarden tot het verkrijgen van de subsidies inzake topsport.

Subsidiëring

Op 25/3/1998 werd het Eerste Topsportconvenant ondertekend tussen de onderwijs- en de sportsector in Vlaanderen. Hiermee werd de basis gelegd van een duurzame en gestructureerde samenwerking tussen het secundair onderwijs en de sportwereld.

Op 25/6/2004 hebben de Vlaamse minister van Onderwijs Marleen Vanderpoorten en de Vlaamse minister van Sport Marino Keulen, het Bloso, het BOIC, de BVLO, de VSF en de onderwijskoepels (GO!, VSKO en OVSG) een nieuw Topsportconvenant ondertekend, dat van kracht werd op 1/9/2004 (schooljaar 2004-2005).

Met de ondertekening van een addendum bij het Globaal Topsportconvenant op 1/5/2007 werd de aanstelling van een voltijdse topsportschoolcoördinator (vrijgesteld van lesopdracht en aangesteld door onderwijs) mogelijk gemaakt. Deze vraag van de sportsector aan de onderwijssector was opgenomen in het Topsportactieplan Vlaanderen.

De doelstelling van het Topsportconvenant is zeer talentrijke jongeren de kans te bieden hun sport op hoog niveau te beoefenen in combinatie met hun studies waarbij tegelijkertijd een volwaardig diploma secundair onderwijs kan worden behaald en een topsportopleiding kan worden gevolgd.

Door de Vlaamse minister van Onderwijs zijn zes topsportscholen aangeduid in Vlaanderen die een specifieke studierichting “topsport” mogen inrichten, zowel op ASO- als op TSO-niveau. In deze studierichtingen krijgen de leerlingen/topsporters binnen het uurrooster wekelijks 12u training in hun sport. Daarnaast wordt voor deze leerlingen door de school in specifieke studiebegeleiding voorzien. De sportieve opleiding en begeleiding gebeurt door

trainers, aangesteld door de sportfederaties die een bijzonder convenant met de topsportschool en de Vlaamse minister van Onderwijs ondertekend hebben. In de schooljaren 2008-2009 en 2009-2010 participeren 17 topsportfederaties in de verschillende topsportscholen.

Om in een studierichting topsport te kunnen inschrijven, dienen de leerlingen/topsporters over een topsportstatuut te beschikken dat wordt uitgereikt door de selectiecommissie van het Topsportconvenant en dit op basis van strenge selectiecriteria. In deze selectiecommissie zetelen vertegenwoordigers van de betrokken sportfederatie, het BOIC en het Bloso. Om een topsportstatuut te bekomen, moet men door de sportfederatie voorgedragen worden bij de selectiecommissie. Het topsportstatuut geeft recht op een aantal dagen gewettigde afwezigheid voor stages, wedstrijden en toernooien die begeleid worden door de sportfederatie.

Een leerling die het topsportstatuut verwerft, heeft twee mogelijkheden:

- ◆ Hij volgt een niet-topsport studierichting en combineert sport en studie binnen de mogelijkheden van het toegekende statuut.
- ◆ Hij schrijft zich in aan een topsportschool. Binnen de topsportscholen bestaat in het ASO het aanbod Wetenschappen-Topsport (tweede en derde graad), Moderne talen-Topsport (derde graad) en Wiskunde-Topsport (derde graad) en in het TSO de studierichtingen Topsport (tweede en derde graad) en (uitdovend) Handel-Topsport (tweede en derde graad).

De sportfederaties hebben sinds het schooljaar 2004-2005 ook de mogelijkheid om vanaf de eerste graad te starten met opleiding en begeleiding. Voor de sporten gymnastiek en tennis (sinds het schooljaar 2006-2007 niet meer voor zwemmen) kan dit reeds in de basisschool.

Er zijn drie soorten statuten: topsportstatuut A, topsportstatuut B en statuut topsportbelofte (basisschool).

De maximum aantal halve dagen gewettigde afwezigheid is gekoppeld aan het soort statuut:

	Leerlingen met topsportstatuut A	Leerlingen met topsportstatuut B
Leerling/topsporter, ingeschreven in een topsportstudierichting 2 ^{de} of 3 ^{de} graad	130	40
Leerling/topsporter, niet ingeschreven in een topsportstudierichting 2 ^{de} of 3 ^{de} graad	40	40
Leerling/topsporter, ingeschreven in een topsportschool, in 1A of de basisoptie topsport	90	40
Leerling/topsporter, ingeschreven in een topsportschool, in 1A of de basisoptie topsport	40	40

Voor de afwezigheden van leerlingen uit basisscholen gelden de bepalingen zoals opgenomen in het Besluit van de Vlaamse Regering tot wijziging van het besluit van de Vlaamse Regering van 12/11/1997 betreffende de controle op de inschrijvingen van leerlingen in het basisonderwijs, met dien verstande dat het maximaal gaat om een wettiging van zes lestijden per week en tien halve dagen per jaar, teneinde deel te nemen aan toernooien of stages onder verantwoordelijkheid van de betrokken unisportfederatie. De leerlingen dienen te beschikken over een statuut topsportbelofte, uitgereikt door de selectiecommissie.

Het onderwijsgedeelte binnen deze specifieke "Topsport"-studierichtingen wordt gefinancierd door het departement Onderwijs van het ministerie van de Vlaamse Gemeenschap.

Het gedeelte topsport binnen het onderwijscurriculum dient integraal gefinancierd te worden door de unisportfederaties. Dit zijn alle kosten voor trainers, begeleiders, verplaatsingen, huur sportinfrastructuur, enz. Dit betekent een zwaar financieel engagement van de unisportfederaties.

Het decreet van 13/7/2001 houdende de regeling van de erkenning en subsidiëring van de Vlaamse sportfederaties, de koepelorganisatie en de organisaties voor de sportieve vrijetijdsbesteding voorziet een minimaal bedrag van 446.200 euro voor de participatie in een topsportschool. Dit bedrag wordt jaarlijks aangepast aan het cijfer van de gezondheidsindex.

2008 – 2009

In het schooljaar 2008-2009 werden 18 sporttakken aangeboden in zes Vlaamse topsportscholen: atletiek, badminton, basketbal, gymnastiek, handbal, golf, judo, taekwondo, schermen, ski, snowboard, tafeltennis, tennis, triatlon, voetbal, volleybal, wielrennen en zwemmen. Dit wil zeggen dat 17 sportfederaties participeerden in een topsportschool. De Vlaamse Ski en Snowboardfederatie vzw biedt immers zowel ski als snowboard aan.

Op 1 september 2008 kregen 780 leerlingen/topsporters in het secundair onderwijs een topsportstatuut voor het schooljaar 2008-2009. Hiervan werden 646 leerlingen/ topsporters ingeschreven in een topsportschool waarvan 366 aangesloten bij een erkende Vlaamse topsportfederatie.

De 646 leerlingen/topsporters zijn verdeeld over de volgende topsportscholen: Koninklijk Atheneum Hasselt in samenwerking met Sint Jan Berchmans College Genk (109), Koninklijk Atheneum III gent (155), Koninklijk Atheneum leuven (115), Leonardo Lyceum Wilrijk/Mortsel (140), Onze-Lieve-Vrouw College Vilvoorde (45) en Koninklijk Technisch Atheneum Brugge (82).

Niet erkende en/of voor topsport gesubsidieerde sportfederaties zoals de Koninklijke Belgische Voetbalbond (erkend en gesubsidieerd vanaf het schooljaar 2009-2010: 261 leerlingen/topsporters), de Vlaamse Ski en Snowboard Federatie (gesubsidieerd vanaf 1/1/2009: 5 leerlingen/topsporters) en de Vlaamse Vereniging voor Golf (14 leerlingen/topsporters) participeerden in het schooljaar 2008-2009 met 280 leerlingen/topsporters in een topsportschool.

Voor de verschillende sporttakken geeft dit de volgende cijfers: atletiek 43, badminton 17, basketbal 57, golf 14, gymnastiek 38, handbal 38, judo 21, schermen 5, ski en snowboard 5, taekwondo 5, tafeltennis 6, tennis 9, triatlon 13, voetbal 261, volleybal 51, wielrennen 22 en zwemmen 47.

Elf topsportfederaties participeerden in het schooljaar 2008-2009 in de middenschool van een topsportschool: gymnastiek, atletiek, badminton, basketbal, golf, handbal, judo, schermen, tennis, voetbal en zwemmen. Verder werden 58 statuten 'topsportbelofte' toegekend aan leerlingen in het basisonderwijs: gymnastiek 38 en tennis 20.

In september 2008 startte de Koninklijke Belgische Voetbalbond met een werking in de middenscholen van het Koninklijk Atheneum Leuven, het koninklijk Atheneum in Gent en het koninklijk Atheneum in Brugge. Dit verklaart de grote stijging in het aantal toegekende topsportstatuten voor deze sporttak in vergelijking met de voorgaande schooljaren.

2009 – 2010

In september 2009 werd de studierichting Topsport opnieuw aangeboden in zes Vlaamse topsportscholen: Koninklijk Atheneum Leuven (basketbal, tafeltennis, triatlon en voetbal), Koninklijk Atheneum II Hasselt in samenwerking met Sint Jan Berghmans College Genk (atletiek, golf, gymnastiek* handbal en voetbal), Koninklijk Atheneum III Gent (atletiek, basketbal*, gymnastiek, schermen, voetbal en wielrennen), Koninklijk Technisch Atheneum Brugge (basketbal*, voetbal en zwemmen*), Onze-Lieve-Vrouw College Vilvoorde (volleybal) en Leonardo Lyceum Topsport Wilrijk (badminton, basketbal *, judo, ski en snowboard, taekwondo, tennis, voetbal en zwemmen).

(* enkel eerste graad)

Voor het schooljaar 2009-2010 kregen 752 leerlingen/topsporters in het secundair onderwijs een topsportstatuut. Hiervan zijn er 687 ingeschreven in een topsportschool waarvan 676 leerlingen/topsporters aangesloten zijn bij een erkende Vlaamse unisportfederatie.

Voor de diverse sporten geeft dit volgende cijfers: atletiek 45, badminton 14, basketbal 74, gymnastiek 49, handbal 40, judo 24, schermen 4, ski en snowboard 5, taekwondo 6, tafeltennis 9, tennis 14, triatlon 11, voetbal 270, volleybal 47, wielrennen 25, zwemmen 34. Vijf leerlingen/topsporters zijn aangesloten bij een erkende Vlaamse unisportfederatie die niet participeert in een topsportschool. Aan hen werd ad hoc en bij uitzondering een topsportstatuut toegekend. Het betreft kunstschaatsen (3) en paardrijden (2).

Vanaf 1 januari 2009 is snowboard opgenomen op de topsporttakkenlijst en wordt de Vlaamse Ski en Snowboard Federatie vzw gesubsidieerd in het kader van het door de Vlaamse Regering vastgelegde topsportbeleid voor haar werking in de topsportschool. Vanaf 1 juli 2009 is de Voetbal Federatie Vlaanderen vzw erkend als unisportfederatie en opgenomen op de topsporttakkenlijst, vastgelegd door de Vlaamse Regering.

Elf leerlingen/topsporters in een topsportschool zijn aangesloten bij een gesubsidieerde recreatieve sportfederatie die niet gesubsidieerd wordt in het kader van het door de Vlaamse Regering vastgelegde topsportbeleid, maar die wel gesubsidieerd wordt voor de uitvoering van de basisopdrachten (golf).

Naast de topsportstatuten (secundair onderwijs) werden 78 attesten topsportbelofte toegekend aan leerlingen uit de sporttakken gymnastiek (53) en tennis (25).

Financiële weerslag

Aanvullende subsidies topsport aan Vlaamse unisportfederaties voor hun participatie in een topsportschool worden als volgt toegekend:

- ◆ maximum 25% van het beschikbaar krediet wordt toegekend naar rato van het aantal leerlingen/topsporters in een topsportschool;
- ◆ minimum 75% van het beschikbaar krediet wordt toegekend naar rato van de volgende uitgaven:
 - * 90% van het brutosalaris, het vakantiegeld, de eindejaarsuitkering en de bijdrage krachtens het wettelijk stelsel van de sociale voorzieningen van de gekwalificeerde lesgevers overeenkomstig het diploma of getuigschrift van de betrokkenen en de daarbij horende salarisschalen, bepaald in het besluit van de Vlaamse Regering van 30/6/2000 houdende de regeling van de rechtspositie van het personeel van sommige Vlaamse openbare instellingen. Voor de berekening van de subsidies worden de salarisschalen jaarlijks op 1 januari van het kalenderjaar aangepast aan het spilindexcijfer;
 - * het huurgeld voor de sportinfrastructuur die niet beschikbaar is in de school en die van derden wordt afgehuurd;
 - * de verplaatsingskosten van de leerlingen/topsporters van de school naar de sportinfrastructuur en de verplaatsingskosten van de lesgevers;
 - * de kosten voor de medische en paramedische begeleiding en voor de begeleiding door de sportpsychologen;
 - * de specifieke kosten eigen aan de sporttak waarvoor met het Bloso een overeenkomst wordt bereikt.

Het aantal subsidieerbare lesgevers in de topsportschool is gebaseerd op het aantal leerlingen/topsporters, dat van schooljaar tot schooljaar verschilt. Sportfederaties werven doorgaans lesgevers in de topsportscholen aan voor onbepaalde duur, wat maakt dat aanzienlijke personeelsuitgaven niet met zekerheid gedekt worden door de toegekende subsidies. Op 28 juni 2006 besliste de Stuurgroep Topsport daarom op advies van het Bloso om een quotaregeling in te voeren waarvoor het aantal subsidieerbare lesgevers in de topsportschool per sportfederatie voor de schooljaren 2006-2007 en 2007-2008 op voorhand werden vastgelegd. Zo kon de omkadering optimaal ingevuld worden, ondanks mogelijke wijzigingen in het aantal leerlingen/topsporters in deze periode.

Op 22 mei 2008 keurde de Taskforce Topsport de quotaverdeling voor de Olympiade Londen (2009-2012) goed.

In 2009 kwamen zestien Vlaamse unisportfederaties in aanmerking voor aanvullende subsidies topsport voor hun participatie in een topsportschool: GymnastiekFederatie Vlaanderen vzw, Vlaamse Atletiekliga vzw, Vlaamse Badmintonliga vzw, Vlaamse Basketballiga vzw, Vlaamse Handbalvereniging vzw, Vlaamse Judofederatie vzw, Vlaamse Schermbond vzw, Vlaamse Ski en Snowboard Federatie vzw, Vlaamse Taekwondo Bond vzw, Vlaamse Tafeltennisliga vzw, Vlaamse Tennisvereniging vzw, Vlaamse Triatlon en Duatlon Liga vzw, Voetbal Federatie Vlaanderen vzw (vanaf 01 juli 2009), Vlaamse Volleybalbond vzw, Vlaamse Zwemfederatie vzw en Wielerbond Vlaanderen vzw.

OVERZICHT TOEGEKENDE SUBSIDIES TOPSPORT 2009 VOOR DE PARTICIPATIE IN EEN TOPSPORTSCHOOL			
Unisportfederaties		Sporttak	Toegekende subsidies 2009
Categorie I	Vlaamse Atletiekliga vzw	Atletiek	€ 224.488,00
	Vlaamse Basketballiga vzw	Basketbal	€ 189.158,00
	Gymnastiefederatie Vlaanderen vzw	Gymnastiek	€ 300.672,00
	Vlaamse Judofederatie vzw	Judo	€ 135.358,00
	Vlaamse Tennisvereniging vzw	Tennis	€ 180.431,00
	Voetbalfederatie Vlaanderen vzw	Voetbal	€ 141.829,00
	Vlaamse Volleybalbond vzw	Volleybal	€ 224.957,00
	Wielerbond Vlaanderen vzw	Wielrennen	€ 142.134,00
	Vlaamse Zwemfederatie vzw	Zwemmen	€ 225.092,00
Categorie II	Vlaamse Triatlon & Duatlon Liga vzw	Triatlon & Duatlon	€ 83.296,00
Categorie III	Vlaamse Badmintonliga vzw	Badminton	€ 74.745,00
	Vlaamse Handbal Vereniging vzw	Handbal	€ 126.726,00
	Vlaamse Ski & Snowboard Federatie vzw	Snowboard	€ 19.632,00
	Vlaamse Tafeltennisliga vzw	Tafeltennis	€ 66.191,00
Categorie IV	Vlaamse Schermbond vzw	Schermen	€ 31.762,00
	Vlaamse Taekwondo Bond vzw	Taekwondo	€ 6.235,00
Algemeen Totaal			€ 2.172.706,00

Aan de zestien unisportfederaties werden voor 2009 vier voorschotten toegekend van elk 22,5% van de subsidie waarop zij maximaal recht hebben.

Het saldo van de aanvullende subsidies 2009 topsport voor de participatie in een topsportschool wordt uitbetaald vóór 01 juli 2010 nadat het Bloso de afrekeningsdossiers 2009 heeft goedgekeurd.

De totale subsidie 2009 topsport voor de participatie in een topsportschool is 2.172.706,00 euro. Dit is 4,55 % van de totale subsidies.

4. Aanvullende subsidies Vlaamse unisportfederaties voor de facultatieve opdracht topsport (organisatie van WK, EK en WB in Vlaanderen)

ESR code 31.02

Wettelijke basis

- ◆ Decreet van 13/7/2001 houdende de regeling van de erkenning en de subsidiëring van de Vlaamse sportfederaties, de koepelorganisatie en de organisaties voor de sportieve vrijetijdsbesteding.
- ◆ Besluit van de Vlaamse Regering van 19/8/2008 tot vaststelling van de voorwaarden tot het verkrijgen van de subsidies inzake topsport.

Subsidiëring

Het decreet van 13/7/2001 houdende de regeling van de erkenning en de subsidiëring van de Vlaamse sportfederaties, de koepelorganisatie en de organisaties voor de sportieve vrijetijdsbesteding voorziet een minimaal bedrag van 24.800 euro, 12.400 euro en 6.200 euro voor de organisatie van respectievelijk een Wereldkampioenschap, een Europees Kampioenschap en een Wereldbekerwedstrijd in het Nederlandstalig taalgebied of in het tweetalige gebied Brussel-Hoofdstad.

Via dit decreet kunnen ook unisportfederaties, waarvan de sporttak niet is opgenomen in de topsporttakkenlijst, in aanmerking komen voor aanvullende subsidies voor de organisatie van deze competities.

Volgens het besluit van de Vlaamse Regering van 19/8/2008 tot vaststelling van de voorwaarden tot het verkrijgen van de subsidies inzake topsport komt voor de financiering van de organisatie van deze wedstrijd het Bloso tegemoet in de door de unisportfederatie gedragen kosten, voor een bedrag van maximum 30.000 euro voor Wereldkampioenschappen, maximum 15.000 euro voor Europese Kampioenschappen en maximum 7.500 euro voor Wereldbekerwedstrijden.

In 2009 kwamen acht Vlaamse unisportfederaties in aanmerking voor aanvullende subsidies topsport voor de organisatie van één of meerdere internationale competities in het Nederlandstalig taalgebied of in het tweetalige gebied Brussel-Hoofdstad: Vlaamse Liga Paardensport vzw (1 WK, 1 EK en 2 WB's), Vlaamse Rollerbond vzw (2 EK's), Vlaamse Schermbond vzw (1 WB), Vlaamse Squashfederatie vzw (1 EK), Vlaamse Tafeltennisliga vzw (1 WB), Vlaamse Tennisvereniging vzw (1 WB), Vlaamse Triatlon en Duatlon Liga vzw (1 WB) en Wielerbond Vlaanderen vzw (3 EK's en 4 WB's).

OVERZICHT TOEGEKENDE SUBSIDIES TOPSPORT 2009 VOOR DE ORGANISATIE VAN EK, WK EN WB			
Unisportfederaties		Sporttak	Toegekende subsidies 2009
Categorie I	Vlaamse Tennisvereniging vzw	Tennis	€ 7.500,00
	Wielerbond Vlaanderen vzw	Wielrennen	€ 75.000,00
Categorie II	Vlaamse Triatlon & Duatlon Liga vzw	Triatlon & Duatlon	€ 7.500,00
	Vlaamse Liga Paardensport vzw	Paardrijden	€ 60.000,00
Categorie III	Vlaamse Tafeltennisliga vzw	Tafeltennis	€ 7.500,00
Categorie IV	Vlaamse Rollerbond vzw	Rolschaatsen	€ 30.000,00
	Vlaamse Schermbond vzw	Schermen	€ 7.500,00
	Vlaamse Squashfederatie vzw	Squash	€ 15.000,00
Algemeen Totaal			€210.000,00

In 2009 werden vier voorschotten toegekend van elk 20% van de subsidies waarop deze acht unisportfederaties aanspraak kunnen maken op basis van de ingediende subsidiëringaanvraag 2009.

Het saldo van de aanvullende subsidies 2009 topsport voor de organisatie van WK, EK en Wereldbekerwedstrijden worden uitbetaald vóór 01 juli 2010 nadat het Bloso de afrekeningsdossiers 2009 heeft goedgekeurd.

De totale subsidie 2009 topsport voor de organisatie van WK, EK en Wereldbekerwedstrijden is 210.000,00 euro. Dit is 0,44 % van de totale subsidies.

5. Aanvullende subsidies Vlaamse unisportfederaties voor de facultatieve opdracht topsport (voorbereiding en deelname van Vlaamse topsporters aan Olympische Spelen, Paralympics, Europese Jeugd Olympische Dagen (EYOD) en Wereldspelen)

ESR code 31.02

Wettelijke basis

- ◆ Decreet van 13/7/2001 houdende de regeling van de erkenning en de subsidiëring van de Vlaamse sportfederaties, de koepelorganisatie en de organisaties voor de sportieve vrijetijdsbesteding.
- ◆ Besluit van de Vlaamse Regering van 19/8/2008 tot vaststelling van de voorwaarden tot het verkrijgen van de subsidies inzake topsport.

Subsidiëring

Het decreet van 13/7/2001 houdende de regeling van de erkenning en de subsidiëring van de Vlaamse sportfederaties, de koepelorganisatie en de organisaties voor de sportieve

vrijtijdsbesteding voorziet aanvullende subsidies voor een minimaal bedrag van 248.000 euro voor de voorbereiding en de deelname van Vlaamse topsporters aan de Olympische Spelen, de Paralympische Spelen, de Wereldspelen en de Europese Jeugd Olympische Dagen (EYOF) in een niet-Olympisch jaar. Dit bedrag wordt jaarlijks aangepast aan het cijfer van de gezondheidsindex.

Volgens het besluit van de Vlaamse Regering van 19/8/2008 tot vaststelling van de voorwaarden tot het verkrijgen van de subsidies inzake topsport komt het Bloso voor de financiering van de voorbereiding en de deelname van Vlaamse topsporters aan de Olympische Spelen, de Paralympische Spelen, de Wereldspelen en de Europese Jeugd Olympische Dagen (EYOF) voor een bedrag van maximum 175.000 euro tegemoet in de door de unisportfederatie gedragen kosten.

Voor de financiering van de voorbereiding en deelname van topsporters aan Olympische Spelen, Paralympische Spelen, Europese Jeugd Olympische dagen (EYOD) en Wereldspelen komt het Bloso in een niet-Olympisch jaar voor een totaal bedrag van maximaal 400.000 euro tegemoet in de hiervoor door het BOIC gedragen kosten. In een Olympisch jaar wordt dat bedrag opgetrokken tot maximaal 800.000 euro.

Naast de unisportfederaties, waarvan de sporttak opgenomen is in het topsportbeleid, kunnen ook de andere unisportfederaties in aanmerking komen voor aanvullende subsidies topsport voor deelname van hun topsporters aan de Olympische Spelen, de Paralympische Spelen, de Wereldspelen en de Europese Jeugd Olympische Dagen (EYOF).

In 2009 kwamen zestien Vlaamse unisportfederaties in aanmerking voor aanvullende subsidies topsport voor de voorbereiding en de deelname van Vlaamse topsporters aan de Olympische Spelen, de Paralympische Spelen, de Wereldspelen en de Europese Jeugd Olympische Dagen (EYOF): GymnastiekFederatie Vlaanderen vzw, Koninklijke Belgische Korfbalbond – Vlaamse Liga vzw, Nederlandstalig Kano Verbond vzw, Vlaamse Atletiekliga vzw, Vlaamse Badmintonliga vzw, Vlaamse Judofederatie vzw, Vlaamse Liga Gehandicaptensport vzw, Vlaamse Liga Paardensport vzw, Vlaamse Roeiliga vzw, Vlaamse Rollerbond vzw, Vlaamse Triatlon en Duatlon Liga vzw, Vlaamse Volleybalbond vzw, Vlaamse Yachting Federatie vzw, Vlaamse Zwemfederatie vzw, Waterski Vlaanderen vzw en Wielerbond Vlaanderen vzw.

OVERZICHT TOEGEKENDE SUBSIDIES TOPSPORT 2009 VOOR DE VOORBEREIDING VAN VLAAMSE TOPSPORTERS AAN OLYMPISCHE SPELEN, PARALYMPISCHE SPELEN, EUROPESE JEUGD OLYMPISCHE DAGEN (EYOD) EN WERELDSPELEN			
Unisportfederaties		Sporttak	Toegekende subsidies 2009
Categorie I	Vlaamse Atletiekliga vzw	Atletiek	€ 6.000,00
	Gymnastiekfederatie Vlaanderen vzw	Gymnastiek	€ 10.000,00
	Vlaamse Judofederatie vzw	Judo	€ 20.000,00
	Vlaamse Volleybalbond vzw	Volleybal	€ 10.000,00
	Vlaamse Zwemfederatie vzw	Zwemmen	€ 10.000,00
	Wielerbond Vlaanderen vzw	Wielrennen	€ 12.000,00
Categorie II	Nederlandstalig Kano Verbond vzw	Kajak	€ 9.802,59
	Vlaamse Liga Paardensport vzw	Paardrijden	€ 20.000,00
	Vlaamse Roeiliga vzw	Roeien	€ 10.000,00
	Vlaamse Triatlon & Duatlon Liga vzw	Triatlon & Duatlon	€ 5.000,00
	Vlaamse Yachting Federatie vzw	Zeilen & Windsurfen	€ 10.000,00
Categorie III	Vlaamse Badmintonliga vzw	Badminton	€ 4.000,00
Categorie IV	Koninklijke Belgische Korfbalbond – Vlaamse Liga vzw	Korfbal	€ 10.000,00
	Vlaamse Rollerbond vzw	Rolschaatsen	€ 3.000,00
Apart	Vlaamse Liga Gehandicaptensport vzw	Gehandicaptensport	€ 15.000,00
Geen	Waterski Vlaanderen vzw	Waterski	€ 15.000,00
Algemeen Totaal			€ 169.802,59

In 2009 werden vier voorschotten toegekend voor de voorbereiding van Vlaamse topsporters voor de voorbereiding en de deelname van Vlaamse topsporters aan de Olympische Spelen, de Paralympische Spelen, de Wereldspelen en de Europese Jeugd Olympische Dagen (EYOF). De voorschotten bedragen elk 20% van de maximale subsidies topsport waarop deze unisportfederaties aanspraak kunnen maken en werden trimesterieel uitbetaald.

De totale subsidie topsport 2009 voor de voorbereiding en de deelname van Vlaamse topsporters aan de Olympische Spelen, de Paralympische Spelen, de Wereldspelen en de Europese Jeugd Olympische Dagen (EYOF) bedraagt 169.802,59 euro ten aanzien van de Vlaamse topsportfederaties en 400.000,00 euro ten aanzien van het BOIC ten behoeve van de deelname van Vlaamse topsporters aan de Wereldspelen te Kaohsiung, EYOF (zomereditie in Tampere en wintereditie in Upper Silesia) en de multidisciplinaire stages te Mulhouse (BJOT), Vittel (BJOT) en Lanzarote (BOT). Dit is 1,19 % van de totale subsidies.

5. WERKING VAN DE STUURGROEP TOPSPORT EN TASKFORCE TOPSPORT

Op 1/12/2003 werd door de minister van Sport Marino Keulen de Stuurgroep Topsport (Blosso, VSF, BOIC, afdeling Jeugd en Sport, kabinet Sport) officieel geïnstalleerd om volgende kerntaken uit te voeren:

- ◆ De beleidslijnen van het Vlaams Topsportbeleid uit te stippelen, zoals te concretiseren in het Topsportbeleidsplan van de afdeling Topsport van het Blosso.
- ◆ De selectie van topsporters voor opname in het Blosso-tewerkstellingsproject Topsport en het Blosso-topsportstudentenproject Hoger Onderwijs.
- ◆ Toezicht uit te oefenen op de uitvoering van het Vlaams Topsportbeleid.
- ◆ De samenwerking tussen de partners van het Vlaams Topsportbeleid, met name het Blosso, het BOIC en de VSF, te coördineren en te stroomlijnen tot een coherente werking.

In 2005 werd, in opdracht van minister Bert Anciaux, de Taskforce Topsport opgericht als dagelijks bestuur, dat documenten voor de Stuurgroep Topsport voorbereidt en adviseert. Dat jaar werd eveneens de samenstelling van de Stuurgroep Topsport aangepast met de aanstelling van een topsportmanager op 1/3/2005 door minister Bert Anciaux.

De volgende personen werden via het Ministerieel Besluit van 19 februari 2009 benoemd tot leden van de Stuurgroep voor het Integrale Vlaamse Topsportbeleid, vermeld in artikel 9 van het decreet van 7 mei 2004 tot omvorming van de Vlaamse openbare instelling Commissariaat-generaal voor de Bevordering van de Lichamelijke Ontwikkeling, de Sport en de openluchtrecreatie tot het intern verzelfstandigd agentschap met rechtspersoonlijkheid BLOSO, tijdens de Olympiade 2009-2012:

Paul De Knop (voorzitter), Carla Galle en Paul Rowe (Blosso), Eddy De Smedt en Philippe Rogge (BOIC), Astrid Vervaeke (secretaris), Jul Clonen en de topsportmanager (Departement CJSB), Lode Grossen en Tille Scheerlinck (VSF), Jessica De Smet (gehandicaptensport), Peter Hespel, Jan Bourgeois, Christophe Delecluse en Veerle De Bosscher (universitaire topsportexpertisecentra), Jan Olbrecht en Martine Mullie (expert topsport) en Robert van de Walle (Vlaams topsportcoach).

De Stuurgroep Topsport heeft in 2009 zesmaal vergaderd (26 februari, 20 maart, 31 maart, 14 april, 23 april en 16 september 2009) en kwam tot een consensus over de strategische doelstellingen van het Vlaams Topsportbeleid 2009-2012 (zoals verwoord in de strategische nota Topsport 2009-2012) en het Topsportactieplan Vlaanderen II.

Op 19 februari 2009 werd de samenstelling van de Taskforce Topsport via ministerieel besluit gewijzigd. Het mandaat van de voormalige leden werd beëindigd en volgende leden werden aangeduid door minister Bert Anciaux: de topsportmanager (voorzitter), Paul Rowe (Blosso, secretaris), Lode Grossen (VSF), Eddy De Smedt (BOIC) en Astrid Vervaeke (departement cultuur, jeugd, sport en media).

De Taskforce Topsport werd in deze samenstelling eenmaal samengeroepen, namelijk op 27 februari 2009. In afwezigheid van de topsportmanager nam Paul Rowe het voorzitterschap waar en trad Annemie Skopinski (Blosso) op als secretaris.

Bij de aanstelling van Philippe Muylers als Vlaams minister van Financiën, Begroting, Werk, Ruimtelijke Ordening en Sport werd de samenstelling van de Taskforce Topsport opnieuw gewijzigd: Paul Rowe (Blosso, voorzitter), Gert Vande Broek (Kabinet Sport), Eddy De Smedt

(BOIC), Lode Grossen (VSF), Jul Clonen (Departement cultuur, jeugd, sport en media) en Annemie Skopinski (Blosa, secretaris). Ad hoc wordt de samenstelling van de Taskforce Topsport uitgebreid met experts naargelang het te behandelen thema.

In deze samenstelling vergaderde de Taskforce tweemaal in 2009, namelijk op 25 november en op 15 december 2009.

6. BLOSO-TEWERKSTELLINGSPROJECT TOPSPORT

Topsport is steeds minder combineerbaar met andere deeltijdse of voltijdse engagementen (werken of studeren). Het noodzakelijke trainingsvolume en programma van internationale stages en wedstrijden om concurrentieel te blijven op topniveau vereist in de meeste gevallen een voltijds engagement van de topsporter.

Vanuit deze bekommernis werd het Blosa-tewerkstellingsproject Topsport (Gesca-project met maximum premie) in 1995 goedgekeurd door de ministers van Cultuur (Hugo Weckx) en Tewerkstelling (Leo Peeters). Dit was ongetwijfeld een eerste maar belangrijke stap naar een volwaardig sociaal statuut van de Vlaamse topsporter.

In maart 2002 ging minister van Werkgelegenheid Renaat Landuyt akkoord om het tewerkstellingsproject van achttien voltijdse equivalenten uit te breiden met vijftien voltijdse equivalenten (in totaal 33 VTE). In november 2002 ging minister Renaat Landuyt akkoord met een nieuwe uitbreiding van het tewerkstellingsproject met tien voltijdse equivalenten zodat het totaal contingent op 43 voltijdse equivalenten werd gebracht.

In 2009 werden in het Blosa-tewerkstellingsproject 40 Vlaamse topsporters opgenomen. Hierin werd het contract verlengd van 28 topsporters, zes topsporters ontvingen een eerste tewerkstellingscontract en zes topsporters maakten de overstap van het Blosa-topsportstudentenproject Hoger Onderwijs naar het Blosa-tewerkstellingsproject Topsport.

BLOSO-TEWERKSTELLINGSPROJECT TOPSPORTERS 2009				
Topsporters	Sporttak	Datum contract:		Status contract
		van	tot	
Aernouts Bart	Triatlon	1/2/2009	31/12/2009	eerste contract na topsportstudent
Beke Rutger	Triatlon	1/1/2009	31/12/2009	contractverlenging
Beyens Kristof	Atletiek	1/1/2009	31/12/2009	contractverlenging
Blondelle Leen	Bobslee	1/5/2009	30/4/2010	eerste contract
Brouwer Carolijn	Zeilen	1/1/2009	30/9/2009	contractverlenging
Cauwenbergh Olivier	Kajak	1/10/2009	30/9/2010	eerste contract na topsportstudent
Croket Maaïke	Gymnastiek	1/12/2008	30/11/2009	contractverlenging
De Bont Kevin	Kajak	1/1/2009	31/12/2009	contractverlenging
De Decker Annick	Roeien	1/1/2009	31/12/2009	eerste contract
De Deyne Wim	Shorttrack	1/5/2008	30/4/2010	contractverlenging
De Keersmaecker Gino	Atletiek (gehandicapt)	1/1/2009	31/12/2009	contractverlenging
De Poortere Ingmar	Wielrennen	1/1/2009	31/5/2010	contractverlenging
De Reu Hannes	Roeien	15/10/2009	30/11/2010	eerste contract
Decaesstecker Sven	Zwemmen (gehandicapt)	1/11/2009	31/12/2010	eerste contract na topsportstudent
Devroe Jeroen	Paardrijden	1/1/2009	31/12/2010	contractverlenging
D'Haene Wouter	Kajak	1/1/2009	31/12/2009	contractverlenging
Donckers Karin	Paardrijden	1/1/2009	31/12/2009	contractverlenging
Goegebuer Tom	Gewichtheffen	1/1/2009	31/12/2009	contractverlenging
Gysel Pieter	Shorttrack	1/5/2008	30/4/2010	contractverlenging
Hebbrecht Wouter	Skeeleren	1/1/2009	31/12/2009	contractverlenging
Heylen Ilse	Judo	1/1/2009	31/12/2009	contractverlenging
Jacques Catherine	Judo	1/1/2009	31/12/2009	contractverlenging
Maesen Bob	Kajak	1/1/2009	31/12/2009	contractverlenging
Maeyens Tim	Roeien	1/1/2009	31/12/2009	contractverlenging
Mariën Hanna	Atletiek	1/10/2009	31/12/2009	eerste contract na topsportstudent
Ouedraogo Elodie	Atletiek	1/1/2009	31/12/2009	contractverlenging
Paulissen Roel	Mountainbike	1/1/2009	31/12/2009	contractverlenging
Penen Frauke	Atletiek	1/1/2009	31/12/2009	contractverlenging

BLOSO-TEWERKSTELLINGSPROJECT TOPSPORTERS 2009 (vervolg)				
Topsporters	Sporttak	Datum contract: van tot		Status contract
Poelvoorde Bart	Roeien	1/1/2009	31/12/2009	contractverlenging
Raes Christophe	Roeien	1/1/2009	31/12/2009	contractverlenging
Van Alphen Hans	Atletiek	1/1/2009	31/12/2009	contractverlenging
Van Branteghem Cédric	Atletiek	1/1/2009	31/12/2009	contractverlenging
Van den Bogaert Jeroen	Skiën	15/9/2009	31/5/2010	eerste contract
Van der Geest Elco	Judo	1/10/2009	30/9/2010	eerste contract
Van Der Perren Kevin	Kunstschaatsen	1/7/2008	30/6/2010	contractverlenging
Van Tichelt Dirk	Judo	1/10/2009	31/12/2010	eerste contract na topsportstudent
Vanderghote Menno	Gymnastiek	1/10/2009	30/9/2010	eerste contract
Vermeir Bert	Paardrijden (gehandicapten)	1/1/2009	31/10/2009	contractverlenging
Willemsen Elfje	Bobslee	5/8/2009	30/4/2010	eerste contract na topsportstudent
Woestenborghs Rob	Duatlon	1/1/2009	31/10/2010	contractverlenging

Het al of niet opnieuw opnemen van bepaalde topsporters in dit tewerkstellingsproject na afloop van hun contract, heeft alles te maken met de geleverde prestaties getoetst aan de concrete resultaatsverbintenis in hun contract. Diegenen die stoppen met topsport verdwijnen uiteraard uit dit project. Immers de finaliteit en het uitgangspunt van dit tewerkstellingsproject is een kader creëren waarin de topsporter zich gedurende een aantal jaren in de beste omstandigheden kan voorbereiden om topprestaties te leveren. Dit tewerkstellingsproject biedt dus geen oplossing voor het fameuze “zwarte gat” waarin topsporters na hun sportcarrière dreigen terecht te komen.

Naast het wedde/loon werd in 2009 voor het programma, de begeleiding en de omkadering van deze topsporters ad hoc 82.999,00 euro uitbetaald, supplementair aan het programma en de structurele omkadering via de subsidies topsport en de Pool van Toptrainers.

7. BLOSO-TOPSPORTSTUDENTENPROJECT HOGER ONDERWIJS

Topsport kan maximaal gecombineerd worden met hogere studies, wanneer het studiecurriculum kan gespreid worden door middel van een individueel leertraject. Hierdoor wordt de kans op slagen groter, maar het volledige curriculum langer: bijvoorbeeld het spreiden van één studiejaar over twee academiejaren, of een cyclus van twee studiejaar over drie academiejaren. Dit betekent dat de topsporter/student, en/of diegene wie hij/zij ten laste is, over een langere periode dan normaal met hoge studiekosten zit en inkomen derft door een latere intrede op de arbeidsmarkt.

Maatregelen moeten er dus gericht zijn om (1) de kosten verbonden aan de topsport te dragen, (2) de kosten verbonden aan het uitwerken en begeleiden van een individueel studietraject te compenseren en (3) in een vervangend inkomen te voorzien ter compensatie van de hogere studiekosten en het uitstel van een beroepsinkomen.

Om die redenen kwam het “Blosotopsportstudentenproject Hoger Onderwijs” tot stand met de bedoeling:

- ◆ de combinatie van studie in het hoger onderwijs en topsport te optimaliseren zodat topsporters niet alleen aangemoedigd worden maar ook maximale kansen krijgen om een studiercarrière in het hoger onderwijs aan te vangen en succesvol te voltooien,
- ◆ zowel op educatief als op sportief vlak zo goed mogelijke prestaties neer te zetten,
- ◆ tijdens of na hun sportloopbaan een beroeps-carrière succesvol aan te vangen en uit te bouwen.

Het Blosotopsportstudentenproject Hoger Onderwijs werd opgestart in het academiejaar 2003-2004 op basis van het topsportconvenant Hoger Onderwijs, zoals goedgekeurd door de Stuurgroep Topsport op 22 oktober 2003. Het Blosotopsportstudentenproject Hoger Onderwijs is als dusdanig een structureel en volwaardig alternatief voor het Blosotewerkstellingsproject Topsport, ten behoeve van de topsporter/student.

De topsporters/studenten in de categorie Elitesporter hebben een abbreidsovereenkomst met het Blosot, waarbij de wedde 100% bedraagt van een deeltijdse (80%) tewerkstelling volgens de gangbare Blosobarema's, afhankelijk van het diploma (aangepaste verloning sinds 1/1/2006).

Het Blosot betaalt aan de betrokken onderwijsinstelling, die verondersteld wordt de noodzakelijke studiebegeleiding en flexibiliteiten te verlenen, een bedrag van maximaal 3.000 euro per academiejaar voor de studiebegeleiding. In het academiejaar 2003-2004 kwamen enkel Elitesporters in aanmerking.

Het Blosotopsportstudentenproject Hoger Onderwijs werd uitgebreid met de categorie beloftevolle Jongeren vanaf het academiejaar 2004-2005 op basis van het aangepast topsportconvenant Hoger Onderwijs, zoals goedgekeurd door de Stuurgroep Topsport op 1/12/2004.

De topsporters/studenten in de categorie Beloftevolle Jongeren hebben een arbeidscontract met het Blosot, waarbij de wedde 100% bedraagt van een deeltijdse (50%) tewerkstelling, volgens de gangbare Blosobarema's, afhankelijk van het diploma (aangepaste verloning sinds 1/1/2006).

Het Blosot betaalt aan de betrokken onderwijsinstelling, die verondersteld wordt de noodzakelijke studiebegeleiding en flexibiliteiten te verlenen, een bedrag van maximaal 3.000 euro per academiejaar voor de studiebegeleiding.

Vanaf het academiejaar 2004-2005 kwamen alleen nog studenten in aanmerking die hun studies spreiden (tot halftijds studeren) in functie van de invulling van een volwaardig trainingstechnisch programma.

Voor het academiejaar 2009-2010 werden in 2009 19 topsporters/studenten (dertien Elitesporters en zes Beloftevolle Jongeren) in het Blosotopsportstudentenproject Hoger Onderwijs opgenomen. Hierin werd het contract verlengd van negen topsporters, negen topsporters ontvingen een eerste contract en één topsporter beëindigde haar sportcarrière.

BLOSO-TOPSPORTSTUDENTENPROJECT HOGER ONDERWIJS 2009-2010

Topsporters	Sporttak	Datum contract: van tot		Status contract	Statuut	Onderwijs- instelling
Berings Eline	Atletiek	1/10/2009	30/9/2010	contractverlenging	E	Universiteit Gent
Bultheel Michael	Atletiek	1/10/2009	30/9/2010	eerste contract	E	Katholieke Universiteit Leuven
Buys Kimberly	Atletiek	1/10/2009	30/9/2010	contractverlenging	E	Universiteit Antwerpen
Croes Peter	Triatlon	1/10/2009	30/9/2010	contractverlenging	E	Erasmus Hogeschool Brussel
De Geeters Matthias	Zwemmen	1/10/2009	30/9/2010	eerste contract	BJ	Vrije Universiteit Brussel
De Vos Tatjana	Gymnastiek	1/10/2009	30/9/2010	eerste contract	E	Universiteit Gent
Dekoninck Dieter	Zwemmen	1/10/2009	30/9/2010	eerste contract	BJ	Hogeschool Antwerpen
Dubois Bram	Roeien	15/10/2009	31/11/2010	eerste contract	BJ	Hogeschool Gent
Duerinck Nils	Atletiek	1/10/2009	30/9/2010	contractverlenging	E	Sint-Lucas Hogeschool Brussel
Fonteyn Mathieu	Zwemmen	1/10/2009	30/9/2010	contractverlenging	E	Artevelde Hogeschool Gent
Mys Gaëlle	Gymnastiek	1/10/2009	30/9/2010	eerste contract	E	Sint-Lucas Hogeschool Gent
Pannecoucke Laurens	Kajak	1/10/2009	30/9/2010	eerste contract	BJ	PCVO West-Vlaanderen
Truyens Donna- Donny	Gymnastiek	1/10/2009	30/9/2010	contractverlenging	E	Vesaliusinstituut Gent
Van Acker Evi	Zeilen	1/10/2009	30/9/2010	contractverlenging	E	Universiteit Gent
Van der Plaetsen Thomas	Atletiek	1/10/2009	30/9/2010	eerste contract	BJ	Hogeschool Gent
Van Hombeeck Corinne	Gymnastiek	1/10/2009	30/11/2010	einde contract	E	Vrije Universiteit Brussel
Vandevelde Axel	Zwemmen	1/10/2009	30/9/2010	eerste contract	BJ	Universiteit Antwerpen
Vangeneugden Tom	Zwemmen	1/10/2009	30/9/2010	contractverlenging	E	Vrije Universiteit Brussel
Vanwalleghem Aagje	Gymnastiek	1/10/2009	30/9/2010	contractverlenging	E	Universiteit Gent

Voor de studiebegeleiding werd in 2009 aan de betrokken onderwijsinstellingen 12.240,00 euro uitbetaald. De begeleiding en omkadering van deze topsporters werden voorzien binnen de structurele omkadering via de subsidies topsport en de Pool van Toptrainers. In 2009 werd voor de totale loonkost van de topsporters/studenten 372.720,00 euro besteed.

8. POOL VAN TOPTRAINERS

Op 3 mei 2005 besliste de Stuurgroep Topsport om de Pool van Toptrainers op te starten. Door het Bloso werd de budgettaire ruimte voorzien voor een initiële pool van tien VTE toptrainers. Er werden richtlijnen/criteria vastgelegd waaraan de kandidaten dienen te voldoen. De kandidaten worden door de betrokken sportfederatie voorgedragen en bij gunstige beslissing wordt de aanwerving of de aanneming door de bestrooken sportfederatie tot 100% door het Bloso gefinancierd. Toptrainers in deze pool krijgen een contract van bepaalde duur (meestal gericht op resultaten op de Olympische Spelen), waarbij tussendoelen en finaliteit als een resultaatsverbintenis zijn opgenomen.

In 2005 werden Stefaan Obreno (zwemmen), Jan De Brandt (volleybal) en Carlos Prendes (kajak) als eerste toptrainers opgenomen en gefinancierd via de Pool van Toptrainers.

In 2006 werden volgende toptrainers nieuw opgenomen in de Pool van Toptrainers: Laurent Buffard (basketbal dames), Wim Vandeven (atletiek, hoogspringen en meerkamp), Wieslaw Blach (judo), Marc De Hous (tennis), Gerrit Beltman (artistieke gymnastiek dames), Claudio Gewehr (volleybal heren), Jeroen Otter (shorttrack) en Peter Moreels (atletiek, polsstokspringen).

In 2007 werd het aantal toptrainers in de Pool van Toptrainers uitgebreid tot dertien toptrainers. Twaalf van de dertien trainers werden aangesteld in functie van de voorbereiding van de Vlaamse topsporters op selectie en deelname aan de Olympische Spelen Beijing 2008. Eén toptrainer werd aangesteld voor de voorbereiding van de Vlaamse shorttrackers op de Olympische Winterspelen Vancouver 2010.

In 2008 werden volgende trainers nieuw opgenomen in de Pool van Toptrainers: Ann Devries (tennis), Jeanvalère Demard (snowboard), Gert Vande Broek (volleybal) en Josy Verdonkschot (roeien). Zeventien trainers maakten in 2008 deel uit van de Pool van Toptrainers.

In 2009 werden volgende trainers nieuw opgenomen in de Pool van Toptrainers: Neil Adams (judo), Yves Kieffer (artistieke gymnastiek dames), Kerri-Ann Pottharst (beachvolleybal), Pieter Timmermans (triatlon) en Harald Jährling (roeien). Vijftien trainers maakten in 2009 deel uit van de Pool van Toptrainers.

POOL VAN TOPTRAINERS 2009				
Trainees	Sporttak	Datum contract:		Status contract
		van	tot	
Adams Neil	Judo	1/4/2009	31/12/2012	eerste contract
Demard Jeanvalère	Snowboard	1/1/2009	31/12/2009	contractverlenging
Devries Ann	Tennis	1/9/2009	31/12/2009	contractverlenging
Gewehr Claudio	Volleybal	1/1/2009	31/8/2012	contractverlenging
Harald Jährling	Roeien	20/1/2009	30/9/2012	eerste contract
Yves Kieffer	Gymnastiek	19/1/2009	31/12/2012	eerste contract

Stefaan Obreno	Zwemmen	1/1/2009	31/12/2012	contractverlenging
Jeroen Otter	Shorttrack	1/5/2009	30/4/2010	contractverlenging
Kerri Ann-Pottharst	Beachvolleybal	1/1/2009	31/12/2009	eerste contract
Carlos Prendes	Kajak	1/1/2009	31/12/2012	contractverlenging
Pieter Timmermans	Triatlon	1/1/2009	31/12/2012	eerste contract
Van Bladel Wil	Zeilen	1/1/2009	31/12/2012	contractverlenging
Vande Broek Gert	Volleybal	1/5/2009	31/10/2009	contractverlenging
Vandeven Wim	Atletiek	1/1/2009	31/12/2012	contractverlenging
Wiggins Jon	Wielrennen	1/1/2009	31/12/2012	contractverlenging

9. POOL VAN JEUGDTRAINERS TOPSPORT

In het Topsportactieplan Vlaanderen I werd de oprichting van een tewerkstellingsproject voor jeugdtrainers topsport vooropgesteld, gericht op een betere begeleiding van jonge talenten bij de aanvang van hun topsportloopbaan, zowel in de clubs, als in de basisscholen voor topsportbeloften, als in de middenschool/topsportschool. Hiertoe zouden in de eerste fase (2005-2008) maximaal zestig VTE betrekkingen voorzien worden (geco-statuut). Tot eind 2007 werd dit project niet opgestart aangezien noch de nodige VTE's, noch de nodige kredieten hiervoor werden toegekend.

In 2008, op het einde van de lopende legislatuur en Olympiade, werd een eerste aanzet gegeven om dit project alsnog op te starten onder de noemer "Pool van Jeugdtrainers Topsport". Binnen de Taskforce Topsport werd na uitvoerig overleg met de topsportfederaties een reglement en een procedure opgesteld en werd de financiering gekoppeld aan vijf criteria. Conform deze criteria werden in totaal 22 voltijdse of deeltijdse jeugdtrainers in de Vlaamse topsportfederaties aangesteld, ten laste van topsportkredieten van het departement CJSM.

Op 1/9/2009 werd het project, evenwel zonder de daartoe vereiste kredieten, overgeheveld van het departement CJSM naar het Bloso. Om dit project verder te zetten, werd in 2009, ten koste van andere topsportinitiatieven, 125.000 euro vrijgemaakt binnen de werkingskredieten Topsport van het Bloso, voor de financiering van maximaal 12 VTE Jeugdtrainers Topsport.

De kandidaten worden door de betrokken sportfederatie voorgedragen en bij gunstige beslissing wordt de aanwerving of de aanneming door de bestrokkene sportfederatie tot 100% door het Bloso gefinancierd. Jeugdtrainers topsport in deze pool krijgen een contract van bepaalde duur, waarbij tussendoelen (vnl. procesanalyse) als een resultaatsverbintenis zijn opgenomen.

POOL VAN JEUGDTRAINERS TOPSPORT 2009				
Trainers	Sporttak	Datum contract:		# VTE
		van	tot	
Olivier Antonis	Schermen	15/10/2008	31/12/2009	0,25
Kenneth Bastiaens	Tennis	1/9/2008	31/12/2009	1,00
Peter Becquart	Gymnastiek	1/9/2008	31/12/2009	0,33
Brigitte Becue	Zwemmen	1/9/2008	31/12/2009	0,50
Hans Blüm	Handboogschietsen	1/9/2008	31/12/2009	1,00
Marc Closet	Tafeltennis	1/1/2009	31/12/2009	1,00
Paul Corteyn	Schermen	15/10/2008	31/12/2009	0,25
Wim De Boeck	Volleybal	1/9/2008	31/12/2009	1,00
Inge De Clercq	Badminton	1/10/2008	31/12/2009	0,12
Stijn De Meulemeester	Triatlon/duatlon	1/10/2008	31/12/2009	1,00
Wouter Derycke	Zwemmen	1/9/2008	31/12/2009	0,10
Rik Didden	Atletiek	13/10/2008	31/12/2009	0,50
Philip Gilson	Atletiek	13/10/2008	31/12/2009	0,50
Vladimir Liebermann	Gymnastiek	1/9/2008	31/12/2008	0,33
Pieter Mertens	Badminton	1/10/2008	31/12/2009	0,12
Benny Put	Badminton	1/10/2008	31/12/2009	0,12
Petra Santy	Kajak	1/12/2008	31/12/2009	1,00
Gert Thone	Badminton	1/10/2008	31/12/2009	0,12
Erna Torreele	Zwemmen	1/9/2008	31/12/2009	0,20
Erwin Van Spauwe	Zwemmen	1/9/2008	31/12/2009	0,10
Billy Van Waeyenberghe	Zwemmen	1/9/2008	31/12/2009	0,10
Geert Verhelst	Gymnastiek	1/9/2008	31/12/2009	0,33

10. PARTICIPATIE IN ABCD-PROJECT “JONGE TOPSPORTTALENTEN – OLYMPISCHE SPELEN 2012-2016” (“BE GOLD”)

De ABCD-commissie is het overlegorgaan inzake topsportbeleid tussen de gemeenschappen (Blos, Adeps en de Duitstalige gemeenschap) en het BOIC.

De commissie is als volgt samengesteld:

- ◆ Voor het Blos: Carla Galle, Albert Gryseels en Paul Rowe
- ◆ Voor het Adeps: René Hamaite, Georges Guillaume en Marc Jeanmoye
- ◆ Voor de Duitstalige gemeenschap: Kurt Rathmes

- ◆ Voor het BOIC: Guido De Bondt en Eddy De Smedt
- ◆ Projectverantwoordelijke Be Gold: Didier Haller

Op 30/4/2004 werd een overeenkomst ondertekend tussen de Federale staat (ministers Guy Verhofstadt en Johan Vande Lanotte), de Vlaamse Gemeenschap (ministers Bart Somers en Marino Keulen), de Franse Gemeenschap (ministers Hervé Hasquin en Christian Dupont), de Duitstalige Gemeenschap (ministers Karl-Heinz Lambertz) en het BOIC (François Narmon en Guido De Bondt) om het gemeenschappelijk project “Jonge topsporttalenten – Olympische Spelen 2012-2016” op te starten. Dit project heeft als doel specifieke projecten te financieren op het vlak van talentdetectie, talentontwikkeling en talentbegeleiding van jonge topsporttalenten met het oog op het behalen van top-8 plaatsen op de Olympische Spelen van 2012 en 2016.

In dit project wordt een gemeenschappelijke “pot” aangelegd, waarin de Nationale Loterij (jaarlijks 1.250.000 euro), het Bloso (jaarlijks 740.000 euro), het Adeps (jaarlijks 500.000 euro), de Duitstalige Gemeenschap (jaarlijks 10.000 euro) en het BOIC (jaarlijks 750.000 euro) investeren. De Vlaamse sportfederaties, de Waalse sportfederaties, de sportfederaties van de Duitstalige Gemeenschap, alsook de nationale sportbonden en de partners in ABCD kunnen projecten indienen. De ABCD-commissie beoordeelt de projecten en beslist over het bedrag, de aard en de periode van financiering. Middelen die binnen een kalenderjaar niet besteed zijn, blijven in de gemeenschappelijke pot en worden aldus overgedragen en besteed in de daaropvolgende jaren binnen dit topsportproject.

De ABCD-commissie vergaderde in het kader van het project “Jonge topsporttalenten – Olympische Spelen 2012-2016” op 10 februari, 14-15 juni (brainstorm) en 8 oktober 2009. In 2009 werd voor de Be Gold-projecten van twaalf Vlaamse sportfederaties een bedrag van 1.131.849 euro uitbetaald. Meer bepaald de GymnastiekFederatie Vlaanderen vzw (180.000 euro), de Vlaamse Atletiekliga vzw (65.259 euro), de Vlaamse Judofederatie vzw (108.000 euro), de Vlaamse Zwemfederatie vzw (135.000 euro), de Vlaamse Ski en Snowboard Federatie vzw (30.000 euro), de Vlaamse Triatlon en Duatlon Liga vzw (30.498 euro), de Vlaamse Tafeltennisliga vzw (76.000 euro), de Vlaamse Roeiliga vzw (85.000 euro), de Vlaamse Tennisvereniging vzw (150.000 euro), de Vlaamse Snelschaatsbond vzw (31.800 euro), de Vlaamse Kunstschaatsbond vzw (32.500 euro) en de Vlaamse Volleybalbond vzw (207.792 euro, incl. transitiebudget) voldeden aan de voorwaarden tot financiering. Bovendien werden twee bi-communautaire projecten mede ten behoeve van de Vlaamse topsporttalenten gefinancierd, namelijk wielrennen (BMX, piste en mountainbike voor een bedrag van 334.367 euro) en hockey (643.000 euro).

Eind 2009 werden de lopende projecten geëvalueerd binnen ABCD-techniek (procesevaluatie en bereiken van de tussendoelen richting top-8 op de Olympische Spelen) en werd een advies geformuleerd aan de ABCD-commissie met het oog op bijsturing en/of verderzetting in 2010.

11. BEGELEIDING EN ONDERSTEUNING VAN DE TOPSPORTFEDERATIES

In uitvoering van het Topsportactieplan Vlaanderen I werden de door het Bloso opgestarte initiatieven verder gezet en geoptimaliseerd inzake begeleiding en ondersteuning van de topsportfederaties, waaronder trainingstechnische begeleiding inzake talentdetectie en talentontwikkeling, alsook plannen en periodiseren. Verder werden een aantal topsportfederaties ondersteund en gestuurd via het Bewegingsplatform Bloso op het vlak van houdingstraining en krachttraining, testing en planning via de werking op het terrein. Rond bewegingsanalyse werden verschillende opleidingsdagen georganiseerd en werd een continue opvolging rond de Dartfish-software aangeboden. Daarnaast werd specifiek materiaal door het Bloso aangekocht en ter beschikking gesteld aan de betrokken topsportfederaties. In functie van de begeleiding en de ondersteuning van de topsportfederaties werden de aannemingsovereenkomsten door het Bloso verlengd en werd een nieuw aannemingscontract met een zelfstandige expert afgesloten.

De digitale trainingsagenda werd voor het schooljaar 2009-2010 niet langer ter beschikking gesteld voor de topsportfederaties, aangezien het gebruik inzake trainingsopvolging afnam. In 2009 werd prioriteit gesteld in het testen van de werking van het Topsportervolgsysteem en werd gestart met het opleiden en in gebruik nemen van de software door de topsportfederaties.

Inzake medisch-paramedische begeleiding werd de ondersteuning rond letselpreventie/sportverzorging, sportpsychologische begeleiding en voedingsbegeleiding verder uitgebouwd.

1. Trainingstechnische begeleiding en ondersteuning

Talentdetectie, talentontwikkeling en plannen en periodiseren

De Vlaamse Judofederatie vzw, de Vlaamse Tennisvereniging vzw, de Vlaamse Basketballiga vzw, de Vlaamse Ski en Snowboard vzw, de Vlaamse Liga Gehandicaptensport vzw en de Vlaamse handbalvereniging vzw werden door een expert ondersteund en bijgestaan in de begeleiding van de leerlingen/topsporters en beloftevolle jongeren. Er werd advies en ondersteuning gegeven aan de betrokken topsportfederatie bij het meten en evalueren van prestaties en hun onderliggende kenmerken, bij het opvolgen en bijsturen van de ontwikkeling van de topsporter (belasting/belastbaarheid), bij het zoeken naar coherentie tussen verschillende begeleidingsdomeinen en bij het plannen en periodiseren. Tenslotte werd een advies opgemaakt in functie van talentdetectie.

Bewegingsplatform

In 2009 werd het Bewegingsplatform verder gezet, waarbinnen bijkomende begeleiding wordt aangeboden door zes zelfstandige trainingsexperts aan de topsportfederaties inzake bewegingsanalyse, rughygiëne, houdingsperceptie en –sturing en planning en periodisering. Dit tweede werkingsjaar werd positief geëvalueerd: de inzet en de evolutie van het Bewegingsplatform was zeer goed en de trainers en topsporters waarmee gewerkt wordt zijn bijzonder tevreden en wensen de werking verder te zetten.

De volgende topsportfederaties werden in 2009 door het Bewegingsplatform ondersteund: de Vlaamse Atletiekliga vzw, de Vlaamse Roeiliga vzw, de Vlaamse Handbalvereniging vzw, de Vlaamse Triatlon en Duatlonliga vzw, de Vlaamse Yachting Federatie vzw, de Vlaamse

Schermbond vzw, Wielerbond Vlaanderen vzw, de Vlaamse Volleybalbond vzw, de Vlaamse Zwemfederatie vzw en de topsporters en begeleiders van de Vlaamse Snelschaatsbond vzw. Verder werden de betreffende topsportfederaties begeleid tijdens (buitenlandse) stages. Externe experts werden ingeschakeld om het Bewegingsplatform extra te ondersteunen op het vlak van medisch-fysiologische en fysieke begeleiding. Er werden uitwisselingsmomenten en buitenlandse bezoeken (waaronder het Italiaans Olympisch Comité) voorzien. In 2009 werd technologisch materiaal aangekocht in functie van testen en metingen ter ondersteuning van de verschillende topsportfederaties. Het Bewegingsplatform heeft werkdocumenten (cursusteksten) opgesteld met betrekking tot krachttraining bij kinderen en jongeren en informeert de begeleiders over de toegepaste principes bij het opmaken van trainingsschema's. Verder werden lezingen gegeven aan Defensie (Sectie Sport van Hoog Niveau) en op verschillende congressen.

Dartfish-opleiding

De Dartfish-opleiding werd in 2009 afgerond met drie opleidingsdagen inzake bewegingsanalyse ten behoeve van de topsportfederaties. Hiervoor werden verschillende softwarepakketten aangekocht, die na de opleiding ter beschikking werden gesteld aan veertien topsportfederaties met een projectmatige werking. Via beeldverwerking wordt gewerkt aan de functioneel anatomische omschrijving van de sporttechnische beweging, met als doel het sturen van de fysieke voorbereiding en de houdingstraining.

Het softwarepakket voor de opmaak van trainingsschema's rond kracht- en houdingstraining werd in 2009 verder ontwikkeld door een (deeltijds) expert. Dit instrument laat de begeleiders van de topsporters toe om binnen de toepassing van de principes op een vlottere manier kracht- en houdingsschema's te kunnen aanmaken en te communiceren met de topsporters en hun omkadering. Bovendien faciliteert het de controle en het overleg met het Bewegingsplatform en de andere trainers.

Eind 2009 was het luik rond houdingstraining bijna afgewerkt en konden er trainingsschema's inzake houdingstraining worden opgesteld op basis van een hele reeks oefeningen.

Digitale trainingsagenda

Het gebruik van de digitale trainingsagenda (www.dsagenda.com) door de participerende topsportfederaties nam in 2009 af en de topsportfederaties gaven aan niet langer gebruik te willen maken van de digitale trainingsagenda. Om die reden beëindigde de afdeling Topsport van het Bloso de financiering van de accounts van de topsportfederaties en de samenwerking met Milestone NV. De participerende topsportfederaties kunnen echter steeds gegevens uit het verleden opvragen. Tot 30 september 2009 hadden de volgende topsportfederaties toegang tot de digitale trainingsagenda binnen de lopende overeenkomst: de Vlaamse Badmintonliga vzw, de Vlaamse basketballiga vzw, de Vlaamse Handbalvereniging vzw, de Vlaamse Taekwondo Bond vzw en de Vlaamse Tennisvereniging vzw.

Topsportervolgsysteem

Het Topsportervolgsysteem stelt de topsportfederaties in staat om relevante gegevens (prestaties, rankings, testresultaten, jaarplanning, ...) in de ontwikkeling van topsporters op te volgen en te vergelijken met normwaarden en gegevens van andere (kandidaat) topsporters en/of internationaal topniveau, hetgeen hen toelaat om de detectie en de ontwikkeling van de topsporters gericht te sturen. Verder beoogt het Topsportervolgsysteem een administratieve vereenvoudiging van informatieverwerking ten behoeve van de topsportfederaties, het Bloso en het BOIC.

In 2007 werd gestart met de bouw van het online-softwarepakket op basis van een behoeftenbepaling en een proof-of-concept (opgeleverd in 2006). In 2008 werd de

ontwikkeling van het Topsportervolgsysteem gefinaliseerd door de afdeling Topsport en de cel Informatica van het Bloso. Er werd gerapporteerd aan een werkgroep, die samengesteld werd met personeel van de afdeling Topsport van het Bloso, de topsportexpert van het Departement CJSM en een medewerker topsport van het BOIC. Tot april 2008 werden hierin ook de laatste keuzes met betrekking tot de ontwikkeling verder besproken.

In 2009 werd de ontwikkeling van de functionaliteit, de beveiliging van de toepassing en de testfase afgewerkt. Aansluitend werden de coördinatoren topsport en de sporttechnische coördinatoren van de topsportfederaties opgeleid en werd de toepassing progressief in gebruik genomen. Aanvragen voor een topsportstatuut of een statuut Topsportbelofte lager onderwijs konden reeds online worden ingevoerd en beheerd. Verder konden contracten binnen het Bloso-tewerkstellingsproject Topsport en het Bloso-topsportstudentenproject Hoger Onderwijs, evenals de statuten “Elitesporter” en “Beloftevolle jongeren” via het Topsportervolgsysteem worden beheerd.

2. Medisch-paramedische begeleiding en ondersteuning

De verschillende medisch-paramedische projecten topsport werden vanaf 2009 gefinancierd via de subsidies topsport van het Bloso aan de Vlaamse topsportfederaties. Deze projecten werden verder gecoördineerd door de afdeling topsport van het Bloso.

Letselpreventie, performance stability en sportverzorging

Het project letselpreventie/performance stability alsook sportverzorging werd verder gezet in volgende Vlaamse topsportfederaties: de GymnastiekFederatie Vlaanderen vzw, de Vlaamse Volleybalbond vzw, de Vlaamse Tafeltennisliga vzw, de Vlaamse Tennisvereniging vzw, de Vlaamse Basketballiga vzw, de Vlaamse Handbalvereniging vzw, de Vlaamse Atletiekliga vzw (Gent en Hasselt), de Vlaamse Triatlon en Duatlonliga vzw, de Vlaamse Badmintonliga vzw, de Vlaamse Schermbond vzw, de Vlaamse Vereniging voor Golf vzw (eigen kosten) en de Vlaamse Taekwondo Bond vzw. De extra financiering werd niet langer toegekend, maar werd integraal opgenomen in de subsidies topsport. De coördinatiekosten van het project, alsook de opleiding en opvolging van de paramedici binnen de topsportfederaties werden gecontinueerd door een expert.

In deze sportfederaties bestaat er een samenwerking tussen de medisch-paramedische staf van de betrokken sportfederatie (en/of topsportschool) en de afdeling Topsport van het Bloso, in functie van een algemene en sportspecifieke letselpreventieve aanpak. Verder werd een uniforme en gestructureerde aanpak naar analyse van de bewegingspatronen in probleemregio's uitgewerkt, onder meer op basis van de resultaten van de statisch-dynamische evaluatie (sinds 29/11/2004 deel uitmakend van de verplichte sportmedische keuring).

Om de deskundigheid van de medisch-paramedische staf van de topsportfederaties te verhogen werden de kinesitherapeuten ondersteund via bijeenkomsten en bijscholingen, onder andere met betrekking tot sportspecifieke klachten en revalidatie door Prof. Dr. Filip Staes en met betrekking tot spiertraining met een Xco-trainer. Twee kinesitherapeuten namen in november 2009 drie dagen deel aan een internationaal congres in Edinburgh inzake letselpreventie en bespraken naderhand de meest recente ontwikkelingen met de werkgroep kinesitherapeuten.

Om up-to-date te blijven met de nieuwste ontwikkelingen en resultaten van wetenschappelijk onderzoek werd de “Journal Club letselpreventie/performance stability” verder gezet. Een (deeltijds) wetenschappelijke medewerker koos zorgvuldig de meest relevante en wetenschappelijk onderbouwde artikels uit, waarna een zestal kinesitherapeuten deze artikels

samenvatten en presenteerden aan de volledige werkgroep. De aangekochte licenties op vaktijdschriften werden verlengd en er werd een opleiding gevolgd binnen CEBAM, het Belgisch Centrum voor Evidence-Based Medicine.

De mogelijkheden omtrent het opstarten van een paramedisch luik werd onderzocht.

Sportpsychologische begeleiding

In 2006 werd het project sportpsychologische begeleiding in topsportsportfederaties en/of topsportscholen opgestart in samenwerking met de Vrije Universiteit Brussel. Binnen dit project kunnen topsportfederaties een beroep doen op een sportpsycholoog met jarenlange praktijkervaring, om een betere ondersteuning te geven aan de trainers en de sportpsychologen waarmee ze samenwerken. Deze ondersteuning omvat zowel de bijsturing in de praktische uitvoering als de opmaak van een sporttakspecifieke ontwikkelingslijn sportpsychologie, als basis voor de werking van de topsportfederatie inzake sportpsychologische begeleiding.

Via een bevraging bij de coördinatoren topsport en de sporttechnische coördinatoren van de Vlaamse Atletiekliga vzw, de GymnastiekFederatie Vlaanderen vzw, de Vlaamse Tafeltennisliga vzw, de Vlaamse Tennisvereniging vzw, de Vlaamse Volleybalbond vzw, Vlaamse Zwemfederatie vzw en Wielerbond Vlaanderen vzw werd het project over de voorbije drie schooljaren positief geëvalueerd, maar bleek eveneens de noodzaak van een andere invulling en evolutie van het project. Daarnaast werd een eindevaluatie door de projectcoördinator opgemaakt.

Het project werd bijgevolg niet verlengd voor het schooljaar 2009-2010, maar er werd een nieuw concept uitgewerkt om de topsportfederaties optimaal te ondersteunen inzake sportpsychologische begeleiding.

Voeding

Het project topsport en voeding omvat voornamelijk een gedragssturing van de leerlingen/topsporters in de richting van het ontwikkelen van een topsportgerichte voedingsgewoonte op lange termijn. Het overkoepelend voedingsproject in de topsportscholen Leuven (Vlaamse Trialon en Duatlonliga vzw, Vlaamse Basketballiga vzw en Vlaamse tafeltennisliga vzw) en Hasselt (Vlaamse Atletiekliga vzw, Vlaamse Handbalvereniging vzw en GymnastiekFederatie Vlaanderen vzw) werd verder ondersteund voor het schooljaar 2008-2009.

De ondersteuning voor de voedingsbegeleiding in de topsportschool Leuven werd positief geëvalueerd. In de topsportschool Hasselt werd het voedingsaanbod verder geoptimaliseerd, de voedingsinname gecontroleerd en bijkomend voedingsadvies verleend.

12. STRUCTUUR EN TOPSPORTWERKING SPORTFEDERATIES

Het Bloso financierde in 2009 het loon (aan 90%) en de werkingsmiddelen van een voltijdse coördinator Topsport voor het Nederlandstalig Kano verbond (NKV) en het loon (aan 40%) en de verplaatsingsvergoeding van een voltijdse coördinator Topsport voor de Vlaamse Roeiliga (VRL)

De projectwerking ten behoeve van de topsportfederaties werd in 2009 (inclusief aannemingsovereenkomsten met zelfstandigen) voor een bedrag van 3.519.881,54 euro gefinancierd vanuit de Bloso-werkingsmiddelen Topsport, inclusief het Be Gold-project, Pool van Toptrainers, Pool van jeugdtrainers, topsportstudentenproject Hoger Onderwijs en aanvullende financiering van het programma van topsporters in het Bloso-tewerkstellingsproject Topsport.

VIII. BLOSO-CENTRA

1. DE 13 BLOSO-CENTRA

Het Bloso exploiteerde in 2008 13 Bloso-centra:

5 provinciale Bloso-centra:

- * West-Vlaanderen: Bloso-centrum Brugge 'Julien Saelens' (omnisportcentrum)
- * Oost-Vlaanderen: Bloso-centrum Gent (omnisportcentrum en topsporthal)
- * Vlaams-Brabant: Bloso-centrum Hofstade (watersport- en omnisportcentrum)
- * Antwerpen: Bloso-centrum Herentals 'Netepark' (omnisportcentrum en ijsbaan)
- * Limburg: Bloso-centrum Genk 'Kattevenia' (omnisport- en ruitersportcentrum)

8 specifieke Bloso-centra:

- * Blankenberge (omnisportcentrum, incl. wellness- en saunacentrum)
- * Hasselt 'De Schaverdijn' (ijsshal)
- * Liedekerke 'Heuvelkouter' (ijsshal)
- * Nieuwpoort (watersportcentrum)
- * Oordegem 'Putbos' (omnisportcentrum)
- * Waregem 'Gaverbeek' (ruitersportcentrum)
- * Willebroek 'Hazewinkel' (watersportcentrum)
- * Woumen 'De Rhille' (ruitersportcentrum)

2. ACTIVITEITEN IN DE BLOSO-CENTRA

1. Sportkampen

De Bloso-sportkampen worden georganiseerd tijdens de schoolvakantieperiodes (krokusvakantie, paasvakantie, juli-augustus en herfstvakantie) in internaat en half-externaat, van maandagmorgen tot vrijdagmiddag.

Voor de organisatie van de sportkampen beschikte het Bloso in 2009 over 11 Bloso-centra: Blankenberge, Brugge 'Julien Saelens', Genk 'Kattevenia', Gent, Herentals 'Netepark', Hofstade, Nieuwpoort (Wittebrug-Spaarbekken-Havengeul), Oordegem 'Putbos', Waregem 'Gaverbeek', Willebroek 'Hazewinkel' en Woumen 'De Rhille'.

Dit zijn dezelfde organisatieplaatsen als in 2008.

Op de Bloso-ijsbanen 'De Schaverdijn' te Hasselt en 'Heuvelkouter' te Liedekerke werden in 2009 zoals de voorgaande jaren wegens het ontbreken van overnachtingsaccommodatie geen sportkampen georganiseerd.

Resultaat sportkampen 2008-2009			
	2008	2009	Vershil
Aantal kampen	924	908	-16
Beschikbare plaatsen	10.908	10.393	-515
Aantal deelnemers	10.172	9.786	-386
Bezettingspercentage	93,3%	94,2%	+0,9%

In 2009 werden in 11 Bloso-centra 908 sportkampen georganiseerd met in het totaal 10.393 beschikbare plaatsen. Met 9.786 deelnemers werd een bezettingspercentage van 94,2 % bereikt.

In 2008 werden in 11 Bloso-centra 924 sportkampen georganiseerd met in het totaal 10.908 beschikbare plaatsen. Met 10.172 deelnemers werd een bezettingspercentage van 93,3% bereikt.

Het aantal deelnemers aan de Bloso-sportkampen 2009 daalde t.o.v. 2008 met 386. Door een vermindering van de maximumcapaciteit met 515 plaatsen steeg het bezettingspercentage 93,3% in 2008 naar 94,2% in 2009 (+ 0,9%).

In 2009 werden tijdens de zomermaanden gedurende 8 weken Bloso-sportkampen georganiseerd. In 2006, 2007 en 2008 waren dit 9 weken.

Naast de Bloso-sportkampen worden er tijdens de schoolvakanties in de Bloso-centra ook andere activiteiten georganiseerd, zoals stages met binnen- en/of buitenlandse atleten, belangrijke nationale en internationale wedstrijden, opleidingscursussen van de Vlaamse Trainersschool e.d. Dit heeft voor gevolg dat de maximumcapaciteit van de Bloso-sportkampen in de Bloso-centra onder invloed van deze organisaties kan schommelen t.o.v. de voorgaande jaren en bijgevolg ook de effectieve bezetting.

Overzicht per Bloso-centrum van het aantal deelnemers aan de Bloso-sportkampen:

Bloso-centrum	Aantal deelnemers 2008	Aantal deelnemers 2009	+/-
Blankenberge	431	387	-44
Brugge	865	828	-37
Genk	844	652	-192
Gent	527	409	-118
Herentals	1.361	1.400	+39
Hofstade	1.003	992	-11
Nieuwpoort	1.815	1.847	+32
Oordegem	743	653	-90
Waregem	984	981	-3
Willebroek	389	446	+57
Woumen	1.210	1.191	-19
Totaal	10.172	9.786	-386

Het Bloso heeft na afloop van het sportkamp de kinderen gesensibiliseerd om nadien verder regelmatig aan sport te doen (doorstroming naar clubs). Enerzijds werd aan alle deelnemers op vrijdagmiddag een lijst meegegeven met de door het Bloso erkende Vlaamse sportfederaties, anderzijds werden door het Bloso aan de Vlaamse sportfederaties de namen en adressen van de kinderen bezorgd, die in hun sporttak een sportkamp hebben gevolgd.

2. Sportklassen

Het Bloso heeft samenwerkingsakkoorden afgesloten met de koepelorganisaties die de "extramuros-activiteiten" voor hun onderwijsnet behartigen (Vereniging Openluchtclassen vzw voor de Gesubsidieerde Vrije Onderwijsinstellingen, Sport-en Openluchtclassen Gepos vzw voor de instellingen van het Gesubsidieerd Officieel Onderwijs en het GO! voor de onderwijsinstellingen van het Gemeenschapsonderwijs).

Sportklassen worden hoofdzakelijk in internaatsverband georganiseerd, waarbij het normale schoolse lesprogramma wordt aangevuld met minstens 2 uren sport per dag voor het lager onderwijs en 4 uren sport per dag voor het secundair en hoger onderwijs.

Aantal deelnemers 2008: 18.441

Aantal deelnemers 2009: 17.727 (-714)

In vergelijking met het recordjaar 2008 daalde het totaal aantal deelnemers aan de sportklassen in de Bloso-centra in 2009 met 714. Een grote daling wordt vastgesteld in het Bloso-centrum Hofstade (-614), in hoofdzaak te wijten aan de invoering van de maximumfactuur waardoor een aantal scholen de sportklas annuleerden.

Overzicht per Bloso-centrum van het aantal deelnemers aan de sportklassen:

Bloso-centrum	Aantal deelnemers 2008	Aantal deelnemers 2009	+/-
Blankenberge	2.167	2.220	+53
Brugge	1.779	1.655	-124
Genk	2.265	2.182	-83
Gent	47	113	+66
Herentals	4.189	3.935	-254
Hofstade	1.608	994	-614
Nieuwpoort	2.158	2.201	+43
Oordegem	535	638	+103
Waregem	404	730	+326
Willebroek	1.059	1.113	+54
Woumen	2.230	1.946	-284
Totaal	18.441	17.727	-714

3. Schoolsportdagen

Deze worden georganiseerd tijdens het schooljaar en staan onder leiding van de leerkrachten van de school of Bloso-lesgevers.

Aantal deelnemers 2008: 38.089

Aantal deelnemers 2009: 34.942 (-3.147)

Een daling met 3.147 leerlingen in vergelijking met 2008.

4. Cursussen van de Vlaamse Trainersschool

In 2009 werden 55 V.T.S.-cursussen met in het totaal 1.230 deelnemers georganiseerd in een Bloso-centrum. In vergelijking met 2008 zijn dit 18 cursussen en 130 deelnemers minder (2008: 73 cursussen met 1.360 deelnemers).

Bloso-centrum	Aantal cursussen 2009	Aantal deelnemers 2009
Blankenberge	0	0
Brugge	2	30
Genk	13	285
Gent	12	358
Hasselt	0	0
Herentals	6	186
Hofstade	8	128
Liedekerke	1	14
Nieuwpoort	3	36
Oordegem	5	107
Waregem	2	50
Willebroek	3	36
Woumen	0	0
Totaal	55	1.230

5. Sportweekends

Onder 'sportweekends' wordt verstaan: weekendverblijven van sportclubs, socio-culturele verenigingen of groepen die op recreatieve basis sport beoefenen.

Aantal deelnemers 2008: 3.215

Aantal deelnemers 2009: 3.447 (+232)

Een stijging met 232 deelnemers t.o.v. 2008.

6. Sportkampen derden

De sport- en verblijfsinfrastructuur van de Bloso-centra wordt ook gebruikt voor de organisatie van sportkampen door derden, in hoofdzaak sportfederaties.

Aantal deelnemers 2008: 6.765

Aantal deelnemers 2009: 5.788 (-977)

Een daling met 977 deelnemers t.o.v. 2008, in hoofdzaak te wijten aan de daling van het aantal deelnemers van de door de gemeentelijke sportdienst georganiseerde sportkampen 'ijsschaatsen' in het Bloso-centrum Hasselt 'De Schaverdijn'(-551).

7. Stages binnen- en buitenlandse atleten

Binnen- en buitenlandse atleten maken van de infrastructuur van de Bloso-centra gebruik om hun trainingsstages te organiseren, zowel tijdens de week als tijdens de weekends.

Aantal deelnemers 2008: 14.273

Aantal deelnemers 2009: 15.602 (+1.329)

Een stijging met 1.329 atleten tov 2008, voornamelijk te wijten aan een forse stijging van het aantal deelnemers in het Bloso-centrum Herentals 'Netepark'(+822).

8. Algemene bezetting sportinfrastructuur

De sportinfrastructuur van de Bloso-centra staat ook ter beschikking van de plaatselijke bevolking, clubs en verenigingen en dit tijdens de uren die niet gebruikt worden voor de Bloso-organisaties. De Bloso-centra worden verder ook gebruikt voor de organisatie van Vlaamse, nationale en internationale wedstrijden en evenementen.

Voor alle activiteiten (inclusief de Bloso-organisaties) waarvoor de sportinfrastructuur van de Bloso-centra in 2009 werd gebruikt, wordt het totaal aantal manuren geschat op 3.160.000. Dit zijn 80.000 manuren minder dan in 2008 (3.240.000 manuren).

9. Overzicht aantal deelnemers Bloso-organisaties

Overzicht aantal deelnemers Bloso-organisaties 2008-2009				
Bloso-centrum	Sportkampen		Sportklassen	
	2008	2009	2008	2009
Blankenberge	431	387	2.167	2.220
Brugge	865	828	1.779	1.655
Genk	844	652	2.265	2.182
Gent	527	409	47	113
Hasselt	0	0	0	0
Herentals	1.361	1.400	4.189	3.935

Hofstade	1003	992	1.608	994
Liedekerke	0	0	0	0
Nieuwpoort	1.815	1.847	2.158	2.201
Oordegem	743	653	535	638
Waregem	984	981	404	730
Willebroek	389	446	1.059	1.113
Woumen	1.210	1.191	2.230	1.946
Totaal	10.172	9.786	18.441	17.727

In 2009 waren er in het totaal 27.513 deelnemers aan de Bloso-organisaties (sportkampen en sportklassen). Dit zijn 1.100 deelnemers minder dan in 2008 (28.613).

Het aantal deelnemers aan de sportlessen 'paard- en ponyrijden' steeg in het Bloso-centrum Waregem van 1.254 deelnemers in 2008 tot 1.588 in 2009 (+334). In het Bloso-centrum Woumen steeg het aantal deelnemers aan de sportlessen met 118 (682 in 2008 t.o.v. 800 in 2009).

10. Overnachtingen Bloso-centra

Overzicht overnachtingen in de Bloso-centra 2008-2009				
Bloso-centrum	2008	2009	Verschil	
Blankenberge	15.550	16.238	+688	
Brugge	12.949	11.465	-1.484	
Genk	16.581	16.565	-16	
Gent	17.921	17.167	-754	
Hasselt	0	0	-	
Herentals	32.585	32.732	+147	
Hofstade	11.864	9.166	-2.698	
Liedekerke	0	0	-	
Nieuwpoort	15.544	15.687	+143	
Oordegem	4.756	4.687	-69	
Waregem	6.676	7.682	+1.006	
Willebroek	10.122	9.257	-865	
Woumen	13.728	13.326	-402	
Totaal	158.276	153.972	-4.304	

In 2009 werden in de Bloso-centra in het totaal 153.972 overnachtingen geteld, dit zijn 4.304 overnachtingen minder dan in 2008.

De grootste daling wordt vastgesteld in het Bloso-centrum Hofstade (-2.698), door een daling van het aantal deelnemers aan de sportklassen (-614).

3. OVERZICHT PER BLOSO-CENTRUM

Hierna wordt per Bloso-centrum een kort overzicht gegeven van de bezetting 2009 m.b.t. de Bloso-organisaties (de Bloso-sportkampen, de sportklassen en eventueel de sportlessen) en van de 'organisaties door derden'. Enkel de voornaamste wijzigingen tov 2008 en de meest opvallende resultaten worden besproken.

De vermelde evenementen zijn deze manifestaties en/of wedstrijden die duidelijk het lokale niveau overstijgen. Dit kunnen Vlaamse, federale of internationale wedstrijden zijn maar ook sportdagen met een groot aantal deelnemers.

1. Blankenberge

Bezetting

Blosso-organisaties			
	2008	2009	Vershil
Sportkampen	431	387	-44
Sportklassen	2.167	2.220	+53

De bezetting van de sportkampen daalde met 44. Het bezettingspercentage daalde van 94% in 2008 tot 85% in 2009.

De 2.220 deelnemers aan de sportklassen in 2009 zijn voor het Blosso-centrum Blankenberge een record.

Organisaties door derden					
	2008		2009		
	Aantal organisaties	Aantal deelnemers	Aantal organisaties	Aantal deelnemers	Vershil aantal deeln.
Sportkampen derden	2	110	3	221	+111
Stages binnenland	36	1.750	36	1.610	-140
Stages buitenland	1	46	1	48	+2
Wedstrijden nationaal	400	5.637	367	5.138	-499
Wedstrijden internationaal	3	30	-	-	-30
Schoolsportdagen	5	1.550	5	1.395	-155
Sportweekends	7	256	18	553	+297
Bedrijfssportdagen	2	19	-	-	-19

Het aantal deelnemers aan de 'organisaties door derden' daalde van 9.398 in 2008 tot 8.965 in 2009 (-433).

De grootste daling wordt vastgesteld bij de 'wedstrijden nationaal' (-499), wegens het minder aantal gespeelde wedstrijden door de plaatselijke voetbalclub KSCB.

Het aantal deelnemers aan de 'sportkampen derden' en 'sportweekends' steeg met respectievelijk 111 en 297.

Het totaal aantal overnachtingen steeg met 688 (15.550 overnachtingen in 2008 t.o.v. 16.238 overnachtingen in 2009). Deze 16.238 overnachtingen zijn een record

In 2009 maakten 17.866 personen gebruik van het volledige zwembad- en saunacomplex (2008: 17.527) en 13.610 personen maakten enkel gebruik van het zwembad (2008: 12.702).

Evenementen

4/4	Atletiekmeeting ACB	80
27/6	Voetbalwedstrijd KSCB – Cercle Brugge	422
26/4-3/5	Voetbaltornooien KSCB	1.900
9/5	Voetbaltornooi veteranen	600
30/5-31/5	Turnfeest Rust Roest	1.640
29-30/9	Senior Games	3.591

2. Brugge Bezetting

Blosso-organisaties			
	2008	2009	Vershil
Sportkampen	865	828	-37
Sportklassen	1.779	1.655	-124

Het aantal deelnemers aan de Blosso-sportkampen daalde met 37. Het bezettingspercentage steeg van 92% in 2008 tot 97% in 2009.

Het aantal deelnemers aan de sportklassen daalde met 124 leerlingen. Door de renovatiewerken in het Blosso-centrum werd de maximumcapaciteit beperkt tot 60 bedden per week i.p.v. 96 voorheen.

Organisaties door derden					
	2008		2009		Vershil aantal deeln.
	Aantal organisaties	Aantal deelnemers	Aantal organisaties	Aantal deelnemers	
Sportkampen derden	2	71	1	50	-21
Stages binnenland	48	1.548	49	1.727	+179
Stages buitenland	3	81	5	126	+45
Wedstrijden nationaal	688	8.312	681	9.049	+737
Wedstrijden internationaal	0	0	0	0	-
Schoolsportdagen	25	3.359	20	2.713	-646
Sportweekends	2	85	3	153	+68
Bedrijfssportdagen	0	0	0	0	-

Het aantal deelnemers aan de 'organisaties door derden' steeg van 13.456 in 2008 tot 13.818 in 2009 (+362). Deze stijging is in hoofdzaak te wijten aan de stijging van het aantal deelnemers aan de 'wedstrijden nationaal (+737).

Het aantal deelnemers aan de schoolsportdagen daalde met 646. Deze daling is in hoofdzaak te wijten aan de aan gang zijnde renovatiewerken waardoor minder sportinfrastructuur kon worden gebruikt.

In 2009 werden 3 fietsweekends georganiseerd met in het totaal 151 deelnemers (2008: 2 fietsweekends met in het totaal 86 deelnemers).

Het totaal aantal overnachtingen daalde met 1.484 (12.949 overnachtingen in 2008 t.o.v. 11.465 in 2009). Deze daling is te wijten aan de renovatiewerken waardoor voor de sportklassen slechts 60 bedden ter beschikking werden gesteld i.p.v. 96.

Evenementen

19-20/2	Karnavaltornooi Steinerschool	300
22/4	Sportdag sportdienst Brugge	190
24/4-8/5	Opendeurdagen Wielerbaan	300
29/4-27/5	Atletiektornooien SVS	631
6/5	Danshappening Fedes	200
8/5-9/5	Turnfeest Rust Roest	750
20/9	Kroenkelen: wandel- en fietshappening	2.467
2/10	Brugse Rollerparade	115

3. Genk Bezetting

Bloso-organisaties			
	2008	2009	Vershil
Sportkampen	844	652	-192
Sportklassen	2.265	2.182	-83

De bezetting van de Bloso-sportkampen daalde met 192 deelnemers. Het bezettingspercentage daalde van 91% in 2008 tot 86% in 2009.

Het aantal deelnemers aan de sportklassen daalde met 83. De houten chalets werden nog slechts sporadisch gebruikt en worden medio 2010 vervangen door een nieuwbouw annex bestaande sporthotel.

Organisaties door derden					
	2008		2009		Vershil aantal deeln.
	Aantal organisaties	Aantal deelnemers	Aantal organisaties	Aantal deelnemers	
Sportkampen derden	6	365	5	312	-53
Stages binnenland	13	353	32	674	+321
Stages buitenland	2	41	1	25	-16
Wedstrijden nationaal	4	363	4	534	+171
Wedstrijden internationaal	4	121	3	151	+30
Schoolsportdagen	12	434	11	277	-157
Sportweekends	35	791	35	1.046	+255
Bedrijfssportdagen	5	1.118	1	716	-402

Het aantal deelnemers aan de 'organisaties door derden' steeg van 3.586 in 2008 tot 3.735 in 2009 (+149).

Een daling wordt o.a. vastgesteld bij de 'schoolsportdagen' (-157) en de 'bedrijfssportdagen' (-402).

De 'stages binnenland' (+321), de 'wedstrijden nationaal' (+171) en de 'sportweekends' (+255) gingen erop vooruit.

In 2009 werden 7 fietsweekends georganiseerd met in het totaal 199 deelnemers (2008: 3 weekends met in het totaal 142 deelnemers).

Het totaal aantal overnachtingen bleef nagenoeg ongewijzigd: 16.565 overnachtingen in 2009 t.o.v. 16.581 overnachtingen in 2008 (-16).

Evenementen

29/4	Avonturentrophy voor scholen	300
1/6	Familiedag 'De Lijn'	179
27/9	De Routesporter	1.136
22-23/10	Sportmix	716
18/11	S.V.S. cyclocross	150
13-14-15/11	Bloso Family en Fun Weekend	45

4. Gent Bezetting

Blosso-organisaties			
	2008	2009	Vershil
Sportkampen	527	409	-118
Sportklassen	47	113	+66

Het aantal deelnemers aan de Blosso-sportkampen daalde met 118. Het bezettingspercentage daalde van 100% in 2008 tot 90% in 2009.

Het aantal deelnemers aan de sportklassen steeg met 66. Drie van de vier vleugels van het sporthotel worden permanent verhuurd aan de scholengroep Gent voor de leerlingen van de topsportscholen gymnastiek, wielrennen en atletiek. Hierdoor kunnen door een te beperkte capaciteit aan overnachtingsmogelijkheden in het Blosso-centrum Gent bijna geen sportklassen doorgaan.

Organisaties door derden					
	2008		2009		Vershil aantal deeln.
	Aantal organisaties	Aantal deelnemers	Aantal organisaties	Aantal deelnemers	
Sportkampen derden	14	397	9	161	-236
Stages binnenland	17	564	20	793	+229
Stages buitenland	9	109	7	232	+123
Wedstrijden nationaal	23	14.581	30	17.084	+2.503
Wedstrijden internationaal	3	1.680	2	179	-1.501
Schoolsportdagen	66	4.139	84	4.876	+737
Sportweekends	3	45	2	42	-3
Bedrijfssportdagen	2	145	14	1.204	+1.059

Het aantal deelnemers aan de 'organisaties door derden' steeg. Er werden in 2009 in het totaal 24.571 deelnemers geteld, dit zijn 2.911 deelnemers méér dan in 2008 (21.660 deelnemers).

Deze stijging is in hoofdzaak te wijten aan de stijging van het aantal deelnemers aan de 'wedstrijden nationaal' (+2.503) en 'bedrijfssportdagen' (+1.059).

Het aantal deelnemers aan de 'wedstrijden internationaal' daalde met 1.501.

Het totaal aantal overnachtingen daalde met 754 (17.167 overnachtingen in 2009 t.o.v. 17.921 overnachtingen in 2008).

Evenementen

8/2	KBC Flanders Indoor atletiek	4.228
27/3	Sportgala provincie Oost-Vlaanderen	1.800
8-12/4	Wereldkampioenschap twirling	7.937
17/4	Boksgala	2.018
24/5	Vlaanderen fietst – cycle for life	750
26/4	Sportdoedels	321
9-11/5	Megagym en megagym voor scholen	2.278

23/8	Mr. T. Triatlon	4.000
12-19/10	Europees kampioenschap baanwielrennen	1.580
23/10	Boksgala	1.320
18/11	Uitreiking topsportstatuten	1.883
19-20/11	Sporttak in de kijker: Oosterse vechtsporten - doedagen	798
21/11	Sporttak in de kijker: Oosterse vechtsporten - gala	2.700

5. Hasselt Bezetting

Blosso-organisaties			
	2008	2009	Vershil
Sportkampen	0	0	-
Sportklassen	0	0	-

In de Blosso-ijsbaan 'De Schaverdijn' worden wegens het ontbreken van verblijfsaccommodatie geen Blosso-sportkampen en sportklassen georganiseerd.

Organisaties door derden					
	2008		2009		Vershil aantal deeln.
	Aantal organisaties	Aantal deelnemers	Aantal organisaties	Aantal deelnemers	
Sportkampen derden	65	4.369	65	3.818	-551
Stages binnenland	0	0	0	0	-
Stages buitenland	0	0	0	0	-
Wedstrijden nationaal	29	1.145	21	943	-202
Wedstrijden internationaal	0	0	0	0	-
Schoolsportdagen	3	1.409	3	1.098	-311
Sportweekends	0	0	0	0	-
Bedrijfssportdagen	10	4.343	3	1.100	-3.243

Aantal individuele schaatsers 2008 (excl. clubgebruik): 126.575

Aantal individuele schaatsers 2009 (excl. clubgebruik): 104.028 (-22.547)

Het aantal individuele schaatsers daalde in 2009 t.o.v. 2008 met 22.547. Vooral tijdens de maanden januari-februari werd een terugval van het aantal deelnemers vastgesteld. (respectievelijk 5.005 en 6.087 schaatsers minder).

Het aantal deelnemers aan het 'Ijsparadijs' (= schaatslessen op zaterdagvoormiddag) daalde van 3.005 in 2008 tot 2.165 in 2009 tot (-840).

Het aantal deelnemers aan de De 'Pinguinactie', d.i. het gratis ter beschikking stellen van een lesgever voor scholen, daalde van 4.173 in 2008 tot 3.168 deelnemers in 2009 naar (-1.005).

Het aantal deelnemers aan de schaatsinitiaties gecoördineerd door de sportdiensten daalde van 4.369 in 2008 tot 3.818 in 2009 tot (-551).

Het aantal bezoekers aan het discoschaatsen op vrijdagavond daalde van gemiddeld 283 schaatsers per beurt in 2008 tot gemiddeld 205 schaatsers per beurt in 2009 (-78).

Het aantal deelnemers aan de ‘verjaardagsfeestjes’ steeg met 31: 3.100 deelnemers in 2008 t.o.v. 3.131 in 2009.

‘Ijspret voor kleuters’(= schaatsen voor kleuters tijdens de maand mei) telde in 2009 4.002 schaatsers t.o.v. 4.609 in 2008 (-607).

Het Bloso-initiatief ‘Schaatsprikkel’ telde in 2009 1.401 schaatsers of 19 minder dan in 2008 (1.420).

Evenementen

10/1	BNP Paris Bas - Fortis ‘Nieuwjaar on ice’	300
7/2	Shorttrack: speculaascup	250
22/2	Ijsdag Picardschool	243
25/10	Bloso-schaatsprikkel	1.401
31/10	Ijsdag GSF	176
14-15/11	Star Class Shorttrack	640
19/12	Infrac – bedrijfssportdag	223
26/12	Celanese – bedrijfssportdag	193
27/12	Ijshappening ‘Crazy on ice’	1.560

6. Herentals

Bezetting

Bloso-organisaties					
	2008		2009		Vershil
Sportkampen	1.361	1.400			+39
Sportklassen	4.189	3.935			-254

Het aantal deelnemers aan de Bloso-sportkampen steeg met 39. Het bezettingspercentage steeg met 1% (95% in 2009 t.o.v. 94% in 2008).

Organisaties door derden					
	2008		2009		Vershil aantal deeln.
	Aantal organisaties	Aantal deelnemers	Aantal organisaties	Aantal deelnemers	
Sportkampen derden	17	969	14	712	-257
Stages binnenland	119	5.773	124	6.525	+752
Stages buitenland	2	42	5	112	+70
Wedstrijden nationaal	144	14.180	151	14.424	+244
Wedstrijden internationaal	7	1.248	11	2.201	+953
Schoolsportdagen	56	8.806	62	7.704	-1.102
Sportweekends	15	536	10	305	-231
Bedrijfssportdagen	3	294	0	0	-294

Het aantal deelnemers aan de sportklassen daalde met 254 leerlingen.

Het aantal deelnemers aan de ‘organisaties door derden’ steeg van 31.848 in 2008 tot 31.983 in 2009 (+135).

Deze stijging is in hoofdzaak te wijten aan de stijging van het aantal deelnemers aan de ‘wedstrijden internationaal’ (+953) en ‘stages binnenland’ (+752).

Het aantal deelnemers aan de ‘sportkampen derden’ en de ‘schoolsportdagen’ daalde met respectievelijk 257 en 1.102.

Het totaal aantal overnachtingen steeg met 147 (32.732 overnachtingen in 2009 t.o.v. 32.585 overnachtingen in 2008).

Het aantal gebruikers van de openluchtbaan daalde van 54.837 in 2008 tot 49.617 in 2009 (-5.220).

Het Bloso-initiatief ‘Schaatsprikkel’ telde in 2009 1.253 schaatsers of 104 méér dan in 2008 (1.149).

In 2009 werd één fietsweekend georganiseerd met 18 deelnemers (2008: één fietsweekend met 31 deelnemers).

Evenementen

4/1	ATB Mountainbike Toertocht	2.129
6/2	Wielerbeurs Vlaamse Wielerschool	300
7/3	Turnfeest Corpus Sanum	800
26/4	Badmintonhappening Noorderwijk	300
5/6	A.C. Herentals: sporten met Kim Gevaert	350
15/6	ATB Mountainbike Toertocht	913
21/6	Vlaamse Stichting Verkeerskunde – Dag van de Verkeerouder	700
14/7	Bezoek koningin Paola	500
6/11	Wielerruilbeurs Vlaamse Wielerschool	300
19/10	Bloso-schaatsprikkel	1.253

7. Hofstade

Bezetting

Bloso-organisaties			
	2008	2009	Vershil
Sportkampen	1.003	992	-11
Sportklassen	1.608	994	-614

Het aantal deelnemers aan de Bloso-sportkampen daalde met 11. Het bezettingspercentage daalde van 96% in 2008 tot 92% in 2009 (-4%).

Het aantal deelnemers aan de sportklassen daalde fors met 614. Door de invoering van de maximumfactuur annuleerden een aantal scholen hun sportklas.

Organisaties door derden					
	2008		2009		Vershil aantal deeln.
	Aantal organisaties	Aantal deelnemers	Aantal organisaties	Aantal deelnemers	
Sportkampen derden	0	0	0	0	-
Stages binnenland	17	494	17	606	+112
Stages buitenland	3	80	1	19	-61
Wedstrijden nationaal	0	0	0	0	-
Wedstrijden internationaal	0	0	0	0	-

Schoolsportdagen	115	10.321	107	9.233	-1.088
Sportweekends	27	752	28	815	+63
Sportdagen andere	18	1.509	15	1.719	+210
Bedrijfssportdagen	14	926	9	903	-23

Het aantal deelnemers aan de ‘organisaties door derden’ daalde lichtjes van 14.082 in 2008 tot 13.295 in 2009 (-787).

Het aantal deelnemers aan de ‘schoolsportdagen’ daalde met 1.088.

Door de gevoelige daling van het aantal deelnemers aan de sportklassen, daalde het totaal aantal overnachtingen van 11.864 in 2008 tot 9.166 in 2009 (-2.698).

In 2009 werden 2 fietsweekends georganiseerd met in het totaal 50 deelnemers (2008: 2 fietsweekends met 33 deelnemers).

Het zwembad kende in 2009 5.659 bezoekers minder dan in 2008 (165.251 in 2009 t.o.v. 170.910 in 2008). Het aantal schoolzwemmers steeg (+ 3.386), het aantal deelnemers van clubs (- 2.749) en individuele zwemmers (-6.396) daalde.

Evenementen

11/1	Wandeltocht wandelclub Tornado	2.200
15/2	Winterduik Sportimonium	370
21/3	Turnfeest Thoro	1.157
29/3	Imso zwemmarathon	277
26/4	Erfgoeddag Sportimonium	466
2/5-3/5	Mavoc beachvolleybaltornooi	145
9-10/5	Basketbaltornooi Avanti Zemst	165
10/5	Fietstocht opening fietsknopennetwerk	65
14/5	Avonturentrophy	234
30/5	Dé Watersportdag	270
24/6	Beachvolleytornooi SVS	130
4/7	Sportmozaiek	427
1/8-2/8	Mavoc beachvolleybaltornooi	370
28/8	Openluchtfilm Sportimonium	234
30/8	Ons bedrijf beacht	212
13/9	Open Monumentendag Sportimonium	414
20/9	Wandeltocht Opsinjoorken	500
23/9	Scholenveldloop Zemst	860
5/10	Jeugdsportival	4.401
31/10	Halloween	340
25/11	Zwemspetters SVS	141
6/12	Sinterklaasfeest BNP Paris Bas - Fortis	1.005

Het Bloso-centrum Hofstade heeft naast een sportieve ook een belangrijke recreatieve functie. Het Bloso-centrum wordt druk bezocht door recreanten: voornamelijk strandbezoekers, maar ook wandelaars, joggers en scholen voor de organisatie van een schoolreis. In 2009 bezochten ongeveer 370.000 recreanten het Bloso-centrum. Dit zijn er 30.000 méér dan in 2008.

8. Liedekerke

Bezetting

Blosso-organisaties			
	2008	2009	Vershil
Sportkampen	0	0	-
Sportklassen	0	0	-
Sportlessen	167	199	+32

Door een gebrek aan verblijfsinfrastructuur worden in de Blosso-ijsbaan 'Heuvelkouter' geen sportkampen en sportklassen georganiseerd.

Het aantal deelnemers aan de Blosso-initiatielessen steeg van 167 in 2008 tot 199 in 2009 (+32).

Organisaties door derden					
	2008		2009		Vershil aantal deeln.
	Aantal organisaties	Aantal deelnemers	Aantal organisaties	Aantal deelnemers	
Sportkampen derden	0	0	0	0	-
Stages binnenland	0	0	0	0	-
Stages buitenland	0	0	0	0	-
Wedstrijden nationaal	26	624	31	857	+233
Wedstrijden internationaal	0	0	1	113	+113
Schoolsportdagen	26	2.556	23	2.401	-155
Sportweekends	0	0	0	0	-
Bedrijfssportdagen	1	126	0	0	-126

De Blosso-ijsbaan 'Heuvelkouter' kende met een bezetting van in totaal 107.158 schaatsers in 2009 t.o.v. 2008 een daling met 5.649 personen (112.807 schaatsers in 2008).

De actie 'Kids on ice', d.i. het aanbieden van gratis lesgevers voor leerlingen van het basisonderwijs, telde in 2009 in het totaal 10.749 deelnemers, dit zijn 3.548 schaatsers méér dan in 2008 (7.201). Deze actie werd eveneens georganiseerd in samenwerking met de gemeentelijke sportdiensten; hier daalde het aantal deelnemers van 907 in 2008 tot 689 in 2009 (-218).

Het aantal deelnemers aan de actie 'Ijsparadijs' voor kleuters daalde van 5.816 in 2008 tot 4.244 in 2009 (-1.572). Dit is een eerste daling die zich voordoet sinds de start van deze organisatie in 2002.

Het aantal deelnemers aan de initiatielessen op woensdag en zaterdag steeg van 3.005 in 2008 tot 4.506 in 2009 (+1.501).

Het aantal deelnemers aan de 'verjaardagsparty's' daalde van 3.476 in 2007 tot 3.220 in 2008 (-256).

Het Blosso-initiatief 'Schaatsprikkel' telde 916 schaatsers, dit zijn 33 deelnemers méér dan in 2008 (883).

Evenementen

4/2	Ijsdag S.V.S. Vlaams-Brabant	121
11/3	Ijsdag S.V.S. Oost-Vlaanderen	292
18/3	Ijsdag S.V.S. Oost-Vlaanderen	359
23-26/4	Ice Fantillusion – show K. Van der Perren	13.000
25/5	Gala kunstschaatsen	109
30-31/5	Tornooi Lions	113
25/10	Bloso-schaatsprikkel	916

9. Nieuwpoort

Bezetting

Bloso-organisaties			
	2008	2009	Vershil
Sportkampen	1.815	1.847	+32
Sportklassen	2.158	2.201	+43

Het aantal deelnemers aan de Bloso-sportkampen steeg met 31. De 1.847 deelnemers zijn een record. Het bezettingspercentage bleef ongewijzigd (95%). Voor de eerste maal werden, met succes, ook sportkampen georganiseerd tijdens de herfstvakantie (101 deelnemers).

Het aantal deelnemers aan de sportklassen steeg met 43. Met ongeveer 2.200 deelnemers aan de sportklassen zit het Bloso-centrum Nieuwpoort, mede door het ontbreken van overdekte sportinfrastructuur, aan zijn maximum.

Organisaties door derden					
	2008		2009		Vershil aantal deeln.
	Aantal organisaties	Aantal deelnemers	Aantal organisaties	Aantal deelnemers	
Sportkampen derden	2	15	1	6	-9
Stages binnenland	18	453	21	617	+164
Stages buitenland	2	19	1	7	-12
Wedstrijden nationaal	0	0	0	0	-
Wedstrijden internationaal	0	0	0	0	-
Schoolsportdagen	10	513	10	206	-307
Sportweekends	1	11	0	0	-11
Bedrijfssportdagen	3	21	1	6	-15

Het aantal deelnemers aan ‘stages binnenland’ steeg met 164, het aantal deelnemers aan de ‘schoolsportdagen’ daalde met 307.

Het aantal overnachtingen steeg met 143: 15.687 overnachtingen in 2009 t.o.v. 15.544 overnachtingen in 2008.

Evenementen

24/5	Dé Watersportdag	188
------	------------------	-----

10. Oordegem Bezetting

Bloso-organisaties			
	2008	2009	Vershil
Sportkampen	743	653	-90
Sportklassen	535	638	+103

Het aantal deelnemers aan de sportkampen daalde met 90. Het bezettingspercentage daalde van 97% in 2008 tot 96% in 2009 (-1%).

Het aantal deelnemers aan de sportklassen steeg met 103.

Organisaties door derden					
	2008		2009		Vershil aantal deeln.
	Aantal organisaties	Aantal deelnemers	Aantal organisaties	Aantal deelnemers	
Sportkampen derden	0	0	0	0	-
Stages binnenland	30	1.235	23	886	-349
Stages buitenland	0	0	3	45	+45
Wedstrijden nationaal	17	4.486	24	6.671	+2.185
Wedstrijden internationaal	1	900	1	900	-
Schoolsportdagen	29	2.722	27	2.540	-182
Sportweekends	0	0	0	0	-
Bedrijfssportdagen	1	185	2	1.268	+1.083

Het aantal deelnemers aan de 'organisaties derden' steeg van 9.528 in 2008 tot 12.310 in 2009 (+2.782). Deze stijging is voornamelijk te wijten aan de stijging van het aantal deelnemers aan de 'wedstrijden nationaal (+2.185) en 'bedrijfssportdagen' (+1.083).

Het totaal aantal overnachtingen daalde lichtjes: 4.687 in 2009 t.o.v. 4.756 in 2008 (-69).

Evenementen

4/7 Memorial Leon Buyle – internationale atletiekwedstrijd 1.900

11. Waregem Bezetting

Bloso-organisaties			
	2008	2009	Vershil
Sportkampen	984	981	-3
Sportklassen	404	730	+326
Sportlessen	1.254	1.588	+334

Het aantal deelnemers aan de sportkampen bleef nagenoeg ongewijzigd. Het bezettingspercentage was zoals de voorgaande jaren nagenoeg 100%.

Het aantal deelnemers aan de sportklassen en de sportlessen steeg respectievelijk met 326 en 334.

Organisaties door derden					
	2008		2009		
	Aantal organisaties	Aantal deelnemers	Aantal organisaties	Aantal deelnemers	Verschil aantal deeln.
Sportkampen derden	8	76	9	136	+60
Stages binnenland	9	178	9	131	-47
Stages buitenland	0	0	2	44	+44
Wedstrijden nationaal	14	2.450	16	2.800	+350
Wedstrijden internationaal	4	1.369	2	177	-1.192
Schoolsportdagen	32	322	64	626	+304
Sportweekends	18	327	2	85	-242
Sportdagen andere	187	1.122	192	1.290	+168
Bedrijfssportdagen	0	0	0	0	-

Het aantal deelnemers aan de 'organisaties derden' daalde in vergelijking met 2008 met 555 (5.289 in 2009 t.o.v. 5.844 in 2008).

Deze daling is in hoofdzaak te wijten aan de daling van het aantal deelnemers aan de 'wedstrijden internationaal' (-1.192).

Het totaal aantal overnachtingen steeg met 1.006 (7.682 overnachtingen in 2009 t.o.v. 6.676 overnachtingen in 2008).

In 2009 werden 2 fietsweekends georganiseerd met in het totaal 46 deelnemers (2008: 2 fietsweekends met in het totaal 44 deelnemers).

Evenementen

4/1	Indoor Nieuwjaarsjumping RV Gaverbeek	930
15/3	Indoor Jumping RV Gaverbeek	831
15/3	Steeplewandeling Mirakelstappers	3.966
22/3	Oefencross RV Gaverbeek	319
5/4	OCC Eventing VLP	601
1-2/5	CNC RV Gaverbeek	3.219
17/5	Zomerjumping RV Gaverbeek	481
21/5	Dressuur RV Gaverbeek	403
21/6	Outdoor jumping RV Gaverbeek	587
31/7-2/8	E.K. Eventing Equino	7.723
31/8-2/9	Waregem Koerse	35.193
9-14/9	E.K. Eventing junioren en Young Riders	30.163
20/9	Outdoor jumping RV Gaverbeek	617
27/9	Merriekeuring Vlaams Paard	986
8/10	VLP Dag van het Paard (ruiters met beperking)	34
11/11	Indoorjumping RV Gaverbeek	1.005
15/11	Sint-Hubertusviering	503
29/11	Indoor jumping RV Gaverbeek	818
20/12	Indoor jumping RV Gaverbeek	751
27/12	Indoor Dressuur RV Gaverbeek	249

12. Willebroek

Bezetting

Blosso-organisaties			
	2008	2009	Vershil
Sportkampen	389	446	+57
Sportklassen	1.059	1.113	+54

Het aantal deelnemers aan de sportkampen steeg met 57. Het bezettingspercentage steeg van 78% in 2008 naar 90% in 2009.

Het aantal deelnemers aan de sportklassen steeg met 54.

De Blosso-sportkampen en sportklassen worden gepland in functie van trainingsstages met binnen- en buitenlandse topatleten en beloften. Dit heeft als gevolg dat de maximumcapaciteit voor de Blosso-sportkampen en de sportklassen onder invloed van deze trainingsstages schommelt t.o.v. de vorige jaren en bijgevolg ook de uiteindelijke bezetting.

Organisaties door derden					
	2008		2009		
	Aantal organisaties	Aantal deelnemers	Aantal organisaties	Aantal deelnemers	Vershil aantal deeln.
Sportkampen derden	26	347	10	348	+1
Stages binnenland	21	180	51	450	+270
Stages buitenland	30	938	19	485	-453
Wedstrijden nationaal	4	1.038	6	1.169	+131
Wedstrijden internationaal	3	775	3	660	-115
Schoolsportdagen	53	1.626	49	1.248	-378
Sportweekends	1	9	4	74	+65
Bedrijfssportdagen	5	236	6	102	-134

Het aantal deelnemers aan de 'organisaties door derden' daalde in vergelijking met 2008 met 613 (4.536 in 2009 t.o.v. 5.149 in 2008). Deze daling is in hoofdzaak te wijten aan de daling van het aantal deelnemers aan de 'stages buitenland' (-453) en de 'schoolsportdagen' (-378).

In 2009 werden 4 fietsweekends georganiseerd met in het totaal 74 deelnemers (2008: één fietsweekend met 31 deelnemers).

Het totaal aantal overnachtingen daalde met 865 (9.257 overnachtingen in 2009 t.o.v. 10.122 overnachtingen in 2008).

Evenementen

11-13/4	Trials ARA (Australië)	239
25-26/4	Belgische kampioenschappen roeien deel I	580
30/5	Dé Watersportdag	292
31/5	Nato zwemtriatlon	215
27-28/6	Flanders Cup Canoe Polo	540
29/6	Triatlon TRT Hazewinkel	180
29-30/8	Internationale zwemdoortocht	572
6-7/9	Belgisch kampioenschap kajak	560
26-27/9	Belgische kampioenschappen roeien deel II	764

13. Vrouwen

Bezetting

Blosso-organisaties			
	2008	2009	Verschil
Sportkampen	1.210	1.191	-19
Sportklassen	2.230	1.946	-284
Sportlessen	682	800	+118

Het aantal deelnemers aan de sportkampen daalde lichtjes met 19. De Blosso-sportkampen kenden zoals de voorgaande jaren nagenoeg een maximale bezetting.

Het aantal deelnemers aan de sportklassen daalde met 284.

De sportlessenreeksen paard- en ponyrijden kenden een stijging met 118 ruiters.

Organisaties door derden					
	2008		2009		Verschil aantal deeln.
	Aantal organisaties	Aantal deelnemers	Aantal organisaties	Aantal deelnemers	
Sportkampen derden	2	46	1	24	-22
Stages binnenland	20	389	20	440	+51
Stages buitenland	0	0	0	0	-
Wedstrijden nationaal	0	0	1	120	+120
Wedstrijden internationaal	0	0	0	0	-
Schoolsportdagen	9	332	10	625	+293
Sportweekends	11	234	16	374	+140
Sportdagen andere	42	720	27	701	-19
Bedrijfssportdagen	3	74	4	102	+28

Het aantal deelnemers aan de 'organisaties door derden' steeg van 1.795 in 2008 naar 2.386 in 2009 (+ 591). Deze stijging is vooral te wijten aan de stijging van het aantal deelnemers aan 'wedstrijden nationaal (+ 120), 'schoolsportdagen' (+ 293) en 'sportweekends' (+ 140).

In 2009 werden voor het eerst 3 fietsweekends georganiseerd met in het totaal 88 deelnemers.

Het totaal aantal overnachtingen daalde met 402 (13.326 in 2009 t.o.v. 13.728 in 2008).

Evenementen

Geen

4. PERSONEEL

1. Personeelsleden op permanente basis

In de 13 Blosso-centra waren eind december 2009 411 personeelsleden (zowel voltijds als deeltijds) tewerkgesteld. Ten opzichte van 2008 (409) is dit een vermeerdering met 2 personeelsleden. De personeelsbezetting bleef dus min of meer constant.

Personeelsbeweging 2009.

◆ Uitstroom

- * 2 statutaire personeelsleden werden op pensioen gesteld door de Administratieve Gezondheidsdienst wegens definitieve arbeidsongeschiktheid en na uitputting van het ziektekapitaal van 666 werkdagen.
- * 1 statutair personeelslid nam vrijwillig ontslag.
- * 1 contractueel personeelslid ging met pensioen.
- * 1 statutair personeelslid heeft het Bloso verlaten wegens het bereiken van de pensioengerechtigde leeftijd van 60 jaar.
- * 1 contractueel personeelslid werd ontslagen wegens langdurige afwezigheid (ziekte).
- * 3 contractuele personeelsleden namen zelf ontslag.
- * 4 contractuele personeelsleden hebben ontslag gekregen.
- * 1 statutair personeelslid is overleden.

◆ Instroom

- * 3 personeelsleden kregen een contract van onbepaalde duur aansluitend op een contract tijdelijke behoefte, een vervangingscontract of een contract van bepaalde duur.
- * 11 personeelsleden startten met een contract van bepaalde duur (6 maanden), 5 hulppersoneel en 6 met een specifieke opdracht (redders en koks).
- * 2 VTE werden tewerkgesteld in het kader van “startbanen bij de Vlaamse overheid”.
- * 3 nieuwe personeelsleden hebben hun stage aangevat in de Bloso-centra.

2. Contracten tijdelijke behoefte

Om tijdelijke piekmomenten op te vangen worden er contracten tijdelijke behoefte (voorheen seizoenpersoneel) afgesloten.

In 2009 werden voor de Bloso-centra 187 manmaanden (= 15,5 voltijdse equivalenten) contracten tijdelijke behoefte toegekend. Dit is een stijging met 30 manmaanden ten opzichte van 2008 (157 manmaanden). Het aantal personeelsleden met een contract tijdelijke behoefte steeg van 38 naar 40 (inclusief 4 contracten voor De Gordel en 1 voor het hoofdbestuur).

3. Jobstudenten

In 2009 werden in het Bloso 121 jobstudenten tewerkgesteld voor een periode van meestal 2 weken (in 2008 bedroeg het aantal 101).

5. FINANCIËLE RESULTATEN

1. Inkomsten

De inkomsten van de Bloso-centra omvatten de ontvangsten uit:

- ◆ bijdragen van deelnemers aan Bloso-organisaties en verblijven: sportkampen, sportklassen, sportlessen, VTS-cursussen en eigen evenementen
- ◆ verblijfs- en gebruiksinkomsten van organisaties door derden (inclusief buitenlandse groepen): sportkampen, stages, trainingen, weekends, schoolsportdagen e.a.
- ◆ het verhuren van sportaccommodaties aan sportfederaties, clubs en individuen voor trainingen, stages, wedstrijden, toernooien, e.a.

- ◆ diversen: concessies cafetaria, parkinggelden, verhuurinkomsten van o.a. stallen, fietsen en sportmateriaal, drank- en snoepautomaten, losse verblijven en maaltijden, telefoon, postkaarten, e.a.

De laatste tariefaanpassingen dateren van 1 januari 2009 voor de sportkampen, van 1 september 2009 voor de sportklassen en van 1 september 2008 voor de verblijfs- en gebruikstarieven. De tariefverhoging bedroeg telkens 5%.

Overzicht inkomsten 2008 – 2009			
	2008	2009	Vershil
Bloso-organisaties	3.546.740	3.584.607	+37.867
Organisaties door derden	1.806.997	1.791.734	-15.263
Verhuur sportinfrastructuur	1.828.529	1.895.853	+67.324
Diverse inkomsten	1.000.669	1.097.654	+96.985
Totale inkomsten	8.182.935	8.369.848	+186.913

Bovenstaande tabel toont voor 2009 een lichte inkomstenstijging van 187 duizend euro of 2% ten opzichte van het vorige jaar 2008.

De inkomsten uit de eigen Bloso-organisaties evolueerden in positieve zin. De eerder doorgevoerde tariefverhogingen spelen hierbij de belangrijkste rol vermits het aantal deelnemers aan sportkampen, -klassen en -lessen lichtjes afnam met 2%.

De verhuur van sportaccommodaties nam toe door de meerinkomsten van zowel scholen, sport- en andere verenigingen als van individuele sporters.

De stijging in diverse inkomsten tot slot is grotendeels toe te wijzen aan een stijging in de inkomsten uit de verhuur van lokalen en gebouwen, voornamelijk in de Bloso-centra Gent en Waregem.

De Bloso-centra met de grootste inkomstenstijging zijn Nieuwpoort, Waregem, Gent en Hofstade. In Hasselt en Willebroek kenden ze daarentegen een daling in inkomsten.

- ◆ Nieuwpoort (+ 75.159 euro of + 13,5%):
De inkomsten uit sportkampen stegen in dit Bloso-centrum met maar liefst 20%. Dit is enerzijds te wijten aan de duurere tarieven en anderzijds aan het hoger aantal kampen en deelnemers. Daarnaast zijn de inkomsten uit VTS-cursussen ten opzichte van 2008 verzesvoudigd tot 4,5 duizend euro.
- ◆ Waregem (+ 70.599 euro of + 15%):
In het Bloso-centrum Waregem gingen vooral de inkomsten uit sportklassen sterk de hoogte in, namelijk van 26 duizend naar 48 duizend euro. Er waren dan ook 6 sportklassen of 326 leerlingen meer dan in het vorige jaar 2008. Deze stijgende trend in Waregem is te danken aan het nieuwe sportverblijf. Daarnaast kenden de inkomsten uit evenementen derden nagenoeg een verdubbeling.
- ◆ Gent (+ 52.224 euro of + 5%):
De stijging van de inkomsten is hier te danken aan de stijgende verhuurontvangsten van de sportaccommodaties (scholen, sport- en andere verenigingen, individuen en topsporters). Daarnaast verdubbelden de inkomsten uit sportklassen door een stijging in het aantal sportklassen van 3 naar 7 en van het aantal deelnemers van 47 naar 113.

◆ Hofstade (+ 49.493 euro of + 5,8%):

In dit Bloso-centrum stegen inkomsten uit huurgelden voor parking en gebouwen of lokalen met respectievelijk 25 duizend en 80 duizend euro, dit is een stijging in huurinkomsten met 100%! Het mooie zomerweer van 2009 draagt zeker bij aan de stijging van de parkeergelden. De voornaamste reden van deze verdubbeling in huurinkomsten is echter de afrekening voor de achterstallige energieonkosten van het Sportimonium voor 2008. De inkomsten uit de verhuur van gebouwen stegen hierdoor in 2009 plots van 4,5 duizend naar 87 duizend. Dit is uiteraard slechts eenmalig.

Anderzijds daalden in dit centrum de inkomsten uit eigen organisaties. Dit is te wijten aan de opmerkelijke daling in het aantal sportklassen. Er zijn in dit Bloso-centrum in 2009 slechts 35 weken met overnachtingen terwijl dit er in 2008 nog 48 waren. Deze terugval werd onder andere veroorzaakt door de maximumfactuur, kleinere scholen die reserveren, reservaties die in laatste instantie afgezegd worden en het ontbreken van speciale acties om de kalmere wintermaanden op te vullen.

◆ Hasselt (- 44.990 euro of - 11%):

Deze inkomstendaling in de Bloso-ijshal van Hasselt is bijna volledig toe te schrijven aan een afname van 12,7% in de inkomsten van individuele schaatsers. In 2008 kwamen gemiddeld 572 schaatsers per dag, in 2009 waren dit er 468. Deze dalende tendens is niet enkel merkbaar in de individuele schaatsbeurten, maar ook in andere initiatieven zoals de Pinguïnactie of Ijsparadijs voor scholen en het Ontbijtschaatsen.

◆ Willebroek (- 37.627 euro of - 7,6%):

In het Bloso-centrum Willebroek kennen de inkomsten uit overnachtingen een serieuze terugval, terwijl de inkomsten van de maaltijden stijgen. Ook de inkomsten uit buitenlandse stages van federaties en clubs gaan sterk achteruit. In 2008 waren er nog 9 buitenlandse stages van federaties, in 2009 waren dat er 2 minder. Dit betekende 100 deelnemers minder. Het aantal stages van buitenlandse clubs nam dan weer af van 21 naar 12, het aantal deelnemers hieraan halveerde van ongeveer 700 naar 350. Dit leidt tot bijna een halvering van de inkomsten! De oorzaak hiervan ligt in de verouderde overnachtingsinfrastructuur waar vooral topsporters niet altijd willen verblijven.

2. Gederfde inkomsten

Omwille van sociale en promotionele doeleinden derft het Bloso een aantal inkomsten. Deze gederfde inkomsten omvatten vooral een pakket kortingen (o.a. Bloso-sportkaart, mindervaliden, grote gezinnen, Bloso-personeel) en bijdragen voor de koepel-organisaties van de sportklassen. Daarnaast verleent het Bloso gratis gebruik van sport- en overnachtingsaccommodatie voor de opvang en begeleiding van buitenlandse delegaties in het kader van internationale culturele akkoorden. Voor de ondersteuning van het topsportbeleid wordt gratis gebruik van de sportaccommodaties verleend aan de bij het Bloso geregistreerde (individuele) topatleten.

Overzicht gederfde inkomsten 2008-2009			
Soort	2008	2009	Vershil
Bloso-organisaties			
sportkampen	134.634	124.883	-9.751
sportklassen	307.480	303.369	-4.111
sportlessen	8.880	9.205	+325
VTS-cursussen	50.467	28.575	-21.892
Bloso-evenementen	23.151	30.392	+7.241

Totaal Bloso-organisaties	524.612	496.424	-28.188
Andere org./verblijven	75.201	101.671	+26.470
Verhuur sportaccom.	85.993	98.737	+12.744
Diversen (o.a. maaltijden)	54.060	40.717	-13.343
Algemeen totaal	739.866	737.549	-2.317

Het verschil in gedeerde inkomsten tussen de voorbije twee jaren is miniem.

De grootste kortingen worden gegeven aan de koepelorganisaties van de onderwijsnetten voor de organisatie van de sportklassen (128.720 euro), aan de leerlingen van de sportklassen met een Bloso-sportkaart (101.125 euro) en aan de deelnemers van de sportkampen (124.883 euro). De gedeerde inkomsten van de VTS-cursussen (28.575 euro) betreffen de ontvangsten van alle VTS-cursussen in internaat, die door de afdeling Sportkaderopleiding worden geïnd.

De belangrijkste soorten kortingen (in euro):

- ◆ Gezinnen met minstens drie kinderen ten laste: 88.960,66
- ◆ Gratis topatleten: 75.829,93
- ◆ Mindervaliden: 35.520,75
- ◆ Culturele uitwisselingen: 43.781,40
- ◆ Kortingen voor bijzonder onderwijs: 47.317,54
- ◆ Bloso-personeel en gezin: 12.797,32

Bij elke sportklas worden voor een aantal begeleiders de verblijfskosten niet aangerekend (meestal 2 per 15 leerlingen). In 2009 bedroegen deze verblijfskosten 160.383 euro. Traditioneel worden deze gratis verblijven niet gerekend bij de gedeerde inkomsten (cfr. gratis verblijf voor lesgevers tijdens de sportkampen).

3. Uitgaven

De uitgaven voor de Bloso-centra gebeuren op de artikels 12.11 Algemene werkingskosten, 12.12 Huurgelden van gebouwen, 12.35 Uitgaven Bloso-centra en 74.00 Aankoop investeringsgoederen.

Artikel 12.11 Algemene werkingskosten

- ◆ Algemene werkingskosten Bloso-centra
 - * vaste uitgaven: water, energie, telefoon en bedrijfsbelastingen.
 - * verbruiksuitgaven: frankering brieven, abonnementen, drukwerken, bureaubenodigheden, kleding, benzine, onderhoudsproducten, verfraaiing Bloso-centra en klein materiaal voor de Bloso-centra.

Uitgaven voor 2008: 2.988.201

Uitgaven voor 2009: 2.759.502

De totale uitgaven op dit artikel zijn afgenomen met 7,7%. Deze daling is voornamelijk te wijten aan een afname in de energie-uitgaven. De afname van de uitgaven voor elektriciteit is vooral een gevolg van de daling van de tarieven door de nieuwe raamovereenkomst met Luminus. Zo werd er ten opzichte van 2008 bijna 125 duizend euro of 13% bespaard met een nagenoeg constant elektriciteitsverbruik.

De daling van de uitgaven voor gas is daarnaast voor een groter deel te verklaren door een afname in het aantal verbruikte kWh. Dit resulteerde in een mindere uitgave van om en bij de

130 duizend euro of 2,5 miljoen kWh minder. Vertaalt in procenten is dit een daling van 15% in het verbruik en 22% in de uitgaven.

- ◆ Algemene werkingskosten mobiele ploeg
Naast de eigenlijke werkingskosten zoals klein materiaal, onderhoudsproducten, kledij voor de twee mobiele ploegen, worden op dit artikel ook de uitgaven voorzien voor het atelier Pathoekeweg.

Uitgaven voor 2008: 133.853

Uitgaven voor 2009: 111.311

In deze uitgaven zijn de werkingskosten (energie en onderhoud) voor de opslagplaats te Machelen niet opgenomen (zie hieromtrent hoofdstuk X: Infrastructuur).

- ◆ Onderhoudskosten en aankoop niet-duurzaam materiaal Bloso-centra
 - * contractuele onderhoudsuitgaven: afvalcontainers, onderhoudscontracten technische installaties, onderhoudscontracten van lokalen, meubilair en machines, onderhoud van voertuigen, herstel- en onderhoudswerken van toestellen en machines door een firma en herstellingen aan watersportmateriaal.
 - * aankoop niet-duurzame goederen, niet-duurzaam sportmateriaal, textiel en keukenmateriaal.

Uitgaven voor 2008: 686.587

Uitgaven voor 2009: 742.053

De totale uitgaven zijn met ongeveer 55 duizend euro gestegen. Deze stijging van 8% kan voornamelijk toegewezen worden aan de uitgaven voor onderhoud van de technische installaties dat met ongeveer 37% toenam. Deze stijging is vooral in het Bloso-centrum Hofstade aanzienlijk. De oorzaak hiervan is het onderhoudscontract met de firma Borgerstein waardoor de uitgaven op dit budget sterk stegen van 4 duizend naar maar liefst 60 duizend euro.

Daarnaast steeg ook de aankoop van niet-duurzaam sportmateriaal voor de diverse Bloso-centra.

- ◆ Onderhoudswerken Bloso-centra
 - Uitgaven voor 2008: 460.310
 - Uitgaven voor 2009: 406.087

Dit is een afname van net geen 55 duizend euro of 12%. (zie hoofdstuk X: Infrastructuur).

De totale werkingskosten op artikel 12.11 bedroegen 4.018.953 euro in 2009. Dit is een vermindering van ongeveer 6% ten opzichte van de 4.268.951 euro in 2008.

Artikel 12.12 Huurgelden van gebouwen

- ◆ Huur onroerende goederen Bloso-centra
Huur onroerende goederen zoals weiden, botenloodsen en erfpachten.

Uitgaven voor 2008: 118.600

Uitgaven voor 2009: 122.711

De huuruitgaven blijven vrijwel constant.

Artikel 12.35 Uitgaven Bloso-centra

- ◆ **Werkingskosten Bloso-organisaties**
Werkingskosten Bloso-centra: voeding eigen keuken, voeding traiteurs, inhuringen vervoer-gebouwen-materiaal, aankoop sporttechnische documenten en uitgaven voor was, apotheek, benzine voor boten, verzorging en voeding van paarden en promotionele initiatieven.

Uitgaven voor 2008: 2.134.306

Uitgaven voor 2009: 2.110.456

De daling in uitgaven voor de werkingskosten van de Bloso-organisaties ten opzicht van het vorige jaar 2008, is met slecht 24 duizend euro of 1% miniem.

- ◆ **Lesgevers Bloso-organisaties**
De vergoedingen lesgevers Bloso-organisaties omvatten de vergoedingen, de RSZ-bijdragen, de verplaatsingskosten en het vakantiegeld.

Uitgaven voor 2008: 1.466.068

Uitgaven voor 2009: 1.440.121

De uitgaven voor lesgevers daalden met 26 duizend euro. Het Bloso-centrum Hofstade was met 34 duizend de sterkste daler. Bij de eigen organisaties waren er in 2009 11 sportklassen of 614 deelnemers minder. Dit is dan ook een belangrijke oorzaak voor de daling in uitgaven voor lesgevers.

De totale uitgaven voor de Bloso-centra op artikel 12.35 bedroegen in 2009 3.550.577 euro. In 2008 was dit 3.600.374 euro. Dit is een lichte daling met 50 duizend euro of ongeveer 1,5%.

Artikel 74.00 Aankoop investeringsgoederen

- ◆ **Materiaal uitrusting Bloso-centra**
Investerings duurzame goederen: machines, meubilair, materiaal en vervoermiddelen voor de Bloso-centra.

Uitgaven voor 2008: 359.248

Uitgaven voor 2009: 443.079

De grootste meeruitgave op dit budget in 2009 was te wijten aan de aankoop van paarden en pony's in het Bloso-centrum Waregem voor een bedrag van 64 duizend euro. Verder werd er in dit centrum een tweedehands verreiker van 41 duizend euro aangekocht ter vervanging van de tractor.

Daarnaast was er een algemene vervanging van het altietiekmetaal in de betreffende Bloso-centra waardoor de uitgaven voor sportmateriaal stegen. Deze stijging was vooral merkbaar in het Bloso-centrum Gent waar er in 2009 voor 43 duizend euro aan sportmateriaal werd aangekocht, ten opzichte van 4 duizend euro in 2008.

◆ Materiaal uitrusting mobiele ploeg

Uitgaven voor 2008: 18.323

Uitgaven voor 2009: 59.856

Ten opzichte van het vorige jaar verdrievoudigden de uitgaven voor materiaal voor de mobiele ploeg in 2009.

◆ Aankopen watersportmateriaal

Uitgaven voor 2008: 73.687

Uitgaven voor 2009: 113.258

De uitgaven voor de aankoop van duurzaam watersportmateriaal stegen met ongeveer 40 duizend euro. Dit hogere budget ging voornamelijk naar de vernieuwing van het botenpark in Nieuwpoort.

De totale uitgaven voor de Bloso-centra op artikel 74.00 bedroegen in 2009 616.193 euro, ten opzichte van 451.258 euro in 2008, dit is dus 36% meer.

4. Overzicht inkomsten-uitgaven

Verschil inkomsten – uitgaven 2007, 2008, 2009				
	2007	2008	2009	Verschil 2009-2008
Inkomsten	8.234.167	8.182.935	8.369.848	+186.913
Uitgaven (incl. renovatiewerken)	7.651.113	8.439.183	8.308.434	-130.749
Verschil	+583.054	-256.248	+61.414	+317.662

Na een negatief saldo in 2008, werd er in 2009 weerom een positief resultaat behaald. Dit resultaat bleef met 61 duizend euro eerder bescheiden, maar ten opzichte van 2008 betekent het wel een stijging van maar liefst 318 duizend euro. Dit werd veroorzaakt door zowel een inkomstenstijging als een uitgavendaling. De uitgavendaling is gedeeltelijk te verklaren door de daling in energie-uitgaven. Er waren voor ongeveer 50 duizend euro minder organisatiekosten, nochtans stegen de inkomsten van de Bloso-organisaties met 38 duizend euro. Ook de andere inkomsten kenden een stijging en dan voornamelijk de huurgelden.

Zoals gebruikelijk wordt bij de exploitatiegegevens geen rekening gehouden met de uitgaven voor personeel, evenmin als met de investeringen voor infrastructuur.

Hierna wordt een overzicht gegeven van de inkomsten en uitgaven in 2009 per Bloso-centrum. De uitgaven voor de mobiele ploeg en grote onderhoudswerken, alsook de uitgaven voor personeel en investeringen werden niet opgenomen in de tabel.

Overzicht inkomsten-uitgaven 2009 per Bloso-centrum			
Bloso-centrum	Uitgaven (excl. renovatiewerken)	Inkomsten	Saldo
Blankenberge	630.938	871.749	+240.811
Brugge J.Saelens	496.154	476.693	-19.461
Genk	540.981	631.785	+90.804

Gent	775.388	1.026.179	+250.791
Hasselt	269.384	360.719	+91.335
Herentals	991.386	1.269.343	+277.957
Hofstade	879.085	907.210	+28.125
Liedekerke	205.639	328.042	+122.403
Nieuwpoort	749.516	629.508	-120.008
Oordegem	299.463	277.756	-21.707
Waregem	632.222	543.818	-88.404
Willebroek	546.751	455.946	-90.805
Woumen	483.492	591.100	+107.608
Hoofdbestuur	230.781	0	-230.781
TOTAAL	7.731.180	8.369.848	+638.668

Het totale exploitatieresultaat in 2009 bedroeg 640 duizend euro. Dat is nagenoeg 300 duizend euro of 85% meer dan het resultaat van 342.965 euro in 2008.

In 2009 haalden 8 van de 13 Bloso-centra een positief exploitatieresultaat. Dat is er één, met name het Bloso-centrum Hofstade, meer dan in 2008.

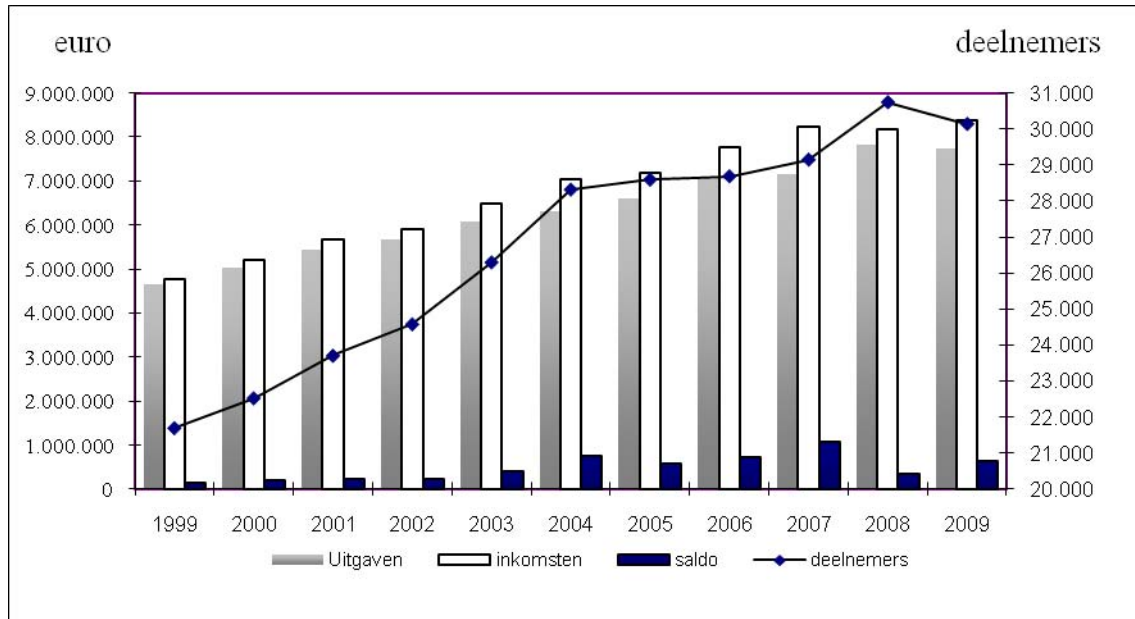
Het Bloso-centrum Hofstade kende een sterke verbetering van haar resultaat en evolueerde van een negatief saldo van 134 duizend in 2008 naar een positief saldo van 28 duizend euro in 2009. In dit Bloso-centrum stegen de huurgelden en daalden de inkomsten voor energie en lesgevers.

De Bloso-centra Waregem, Willebroek en Nieuwpoort behalen dan weer de slechtste resultaten. Het grote negatieve saldo van het Bloso-centrum Waregem is verklaarbaar door de aankoop van paarden in 2009, die tot dan gehuurd werden van de club, en de vervanging van de oude tractor door een verreiker.

Het negatieve resultaat van het Bloso-centrum Nieuwpoort is grotendeels te wijten aan de hoge huurgelden die voor de loods bij het Spaarbekken betaald moeten worden.

In het Bloso-centrum Willebroek komt het toegenomen negatief resultaat vooral voort uit een afname aan inkomsten van verblijven en buitenlandse stages. De verouderde infrastructuur zorgt ervoor dat overnachten in dit Bloso-centrum voor buitenlandse atleten tijdens hun stages niet meer aantrekkelijk is.

5. Globaal overzicht 1999-2009



Bovenstaande grafiek toont enerzijds de evolutie in inkomsten, uitgaven en het saldo hiervan en anderzijds de evolutie in het aantal deelnemers aan sportkampen, -klassen en -lessen. In de uitgaven zijn de investeringen en de personeelskosten, alsook de uitgaven voor de mobiele ploeg en de grote onderhoudswerken niet meegerekend.

De grafiek toont sinds 1999 een blijvend stijgende trend in het aantal deelnemers aan de Bloso-organisaties. In 2009 was er echter een kleine terugval merkbaar. Na stijgingen van 6 en 5% in 2007 en 2008, nam het aantal deelnemers aan de Bloso-organisaties in 2009 af met net geen 2%. Meer specifiek was er een daling in het aantal deelnemers aan sportkampen met 3,7% en -klassen met 3,9%. Er waren in 2009 dan ook slechts 8 weken sportkampen terwijl dat er 9 waren in 2008. Het aantal deelnemers aan sportlessen nam dan weer met 500 of zowat 25% toe. Er werden meer lessen georganiseerd in de ruitersportcentra Woumen en Waregem.

Het aantal overnachtingen kende een minimale daling van ongeveer 5 duizend of 3% ten opzichte van 2008 wat het totaal in 2009 op 154 duizend overnachtingen bracht. In vergelijking met 1999 is het aantal overnachtingen met bijna 50% gestegen.

De Bloso-centra Oordegem en Willebroek hebben met respectievelijk 22 en 23% het laagste benuttingspercentage per bed. De oorzaak voor deze lage benutting ligt in de verouderde overnachtingsaccommodaties in deze Bloso-centra.

De Bloso-centra Blankenberge, Gent en Herentals daarentegen hebben de hoogste benuttingspercentages per bed. In deze centra bedraagt dit ongeveer 50%. Het zijn dan ook deze Bloso-centra die per jaar de meeste weken en weekends bezetting hebben.

Het Bloso-centrum Hofstade kende de sterkste achteruitgang in het aantal overnachtingen met een vermindering van ongeveer 22% ten opzichte van 2008. Deze sterke terugval is te wijten aan de opvallende afname in deelnemers bij de sportklassen.

De Bloso-centra Blankenberge en Waregem kenden een groei in hun aantal overnachtingen. Dit zijn dan ook de Bloso-centra die beschikken over de meest recent vernieuwde overnachtingsinfrastructuur.

Daarnaast geeft de grafiek een beeld van de inkomsten en uitgaven sinds het jaar 1999. De grafiek toont een gestage stijging van de inkomsten. Jaarlijks namen de inkomsten met gemiddeld een half miljoen euro toe. Na de lichte terugval in 2008, kenden de inkomsten het voorbije jaar weer een positieve evolutie van 186 duizend euro. Ondanks het licht gedaalde aantal deelnemers aan de sportkampen, stegen de inkomsten hieruit wel. Deze gestegen inkomsten komen voort uit de toegepaste tariefverhoging. Verder stegen ook de inkomsten van sportverenigingen en scholen en gingen de huurinkomsten omhoog. In 2009 kenden enkel de inkomsten uit organisaties door derden een afname en dan vooral in de Bloso-centra Gent en Willebroek.

De uitgaven kenden sinds 1999 jaarlijks een gemiddelde stijging van 360 duizend euro. In 2009 kenden de uitgaven echter voor het eerst sinds het beginjaar van de grafiek 1999 een daling. Dit is zoals verwacht. Na een forse stijging in het jaar 2008 namen de uitgaven in 2009 lichtjes af met meer specifiek 130 duizend euro. Voornamelijk de vernieuwde raamovereenkomst voor energie met vaste prijzen draagt bij aan deze daling. Zowel de uitgaven voor elektriciteit als deze voor gas en stookolie namen af gedurende het voorbije jaar. De organisatiekosten daalden met ongeveer 50 duizend euro. Anderzijds steeg de aankoop van investeringsgoederen, vooral door de aankoop van de paarden in het Bloso-centrum Waregem en de vernieuwing van het botenpark.

De bezetting van de Bloso-organisaties en organisaties van derden hangt in grote mate af van de algemene staat van de beschikbare overnachtingsaccommodaties. In de pas vernieuwde Bloso-centra Blankenberge en Waregem blijft het aantal overnachtingen per jaar gestaag groeien. In de sterk verouderde Bloso-centra Oordegem en Willebroek is er daarentegen een negatieve trend merkbaar. Dit is toch wel een sterk signaal om het kwaliteitsniveau van de sportverblijven in alle Bloso-centra op hetzelfde peil te brengen.

IX. INFRASTRUCTUUR

Voor de renovatie en uitbouw van de Bloso-centra was op art.71.01 van de begroting 2009 een vastleggingsbedrag beschikbaar van 4.573.000 euro. Ten opzichte van het vorige jaar betekende dit een status quo.

Voor de reële uitbetaling (ordonnanceringskredieten) was 4.766.000 euro beschikbaar. Ten opzichte van 2008 betekende dit een vermindering van 919.000 euro.

Met het oog op een optimale uitbouw en renovatie van de Bloso-centra werd door de Raad van Bestuur van het Bloso op 21 december 2005, een nieuw 8-jarenplan (2007-2014) goedgekeurd.

Met de in 2009 toegekende investeringskredieten kon dit 8-jarenplan verder worden uitgevoerd. Bovendien konden een aantal dringende renovatiewerken worden uitgevoerd.

Naast een aantal kleinere, doch daarom niet minder noodzakelijke werken, werden in 2009 de volgende projecten gerealiseerd of in uitvoering gesteld:

◆ **Blankenberge**

- * De aanleg van een Finse piste.
- * De verdere omgevingsaanleg (fase 2).

◆ **Brugge “J. Saelens”**

- * De bouw van een gymnastiekhal. Dit project omvat een gedeelde participatie Bloso-provincie-stad.
- * De aanleg van een nieuwe parking.

◆ **Genk**

- * De uitbreiding van het sporthotel.

◆ **Gent**

- * De vernieuwing van een deel van het gymnastiekmateriaal in de topgymnastiekhal.
- * De aanleg van een BMX-parcours. Dit project omvat een gedeelde participatie Bloso-stad-Wielerbond Vlaanderen vzw-Lotto.

◆ **Herentals**

- * De overkapping van de ijsbaan. Dit project omvat een gedeelde participatie Bloso-stad-Vlaamse regering.

◆ **Hofstade**

- * De verdere omgevingsaanleg ((interne ringweg en ligweide).
- * De aanleg van een finse piste.
- * De renovatie van de kleedkamers in de sporthal.
- * De uitbreiding van de keuken bij het sporthotel.
- * De renovatie van de speeltuin.
- * De renovatie van de toiletten in “het Bootshuis”.

◆ **Waregem**

- * De omgevingsaanleg (fase 2) van het sporthotel. Dit project omvat een gedeelde participatie Bloso-stad.
- * De renovatie van de manèges.
- * De renovatie van de cafetaria.

◆ **Woumen**

- * De bouw van een leslokaal met zadelkamer.

De aandacht wordt gevestigd op de samenwerkingsverbanden die, zoals vorige jaren, bij de uitwerking van sommige van deze projecten werden opgezet met lokale of provinciale besturen.

Voor kleine herstellingen in de Bloso-centra was een bedrag ter beschikking van 400.000 euro. Hiermee konden een aantal dringende herstellingen worden uitgevoerd.

In het kader van het besluit van de Vlaamse regering van 14 juli 2008 “ter uitvoering van het decreet van 23 mei 2008 betreffende een inhaalbeweging in sportinfrastructuur via alternatieve financiering” (het zgn. “Vlaams Sportinfrastructuurplan”) ondersteunde het Bloso de zgn. “Sportfacilitator”, belast met de uitvoering van dit Vlaams Sportinfrastructuurplan.

Op de FFEU-kredieten 2003 en 2004 werden een aantal topsportinfrastructuurprojecten of bovenlokale sportaccommodaties ondersteund.

In 2009 werden de volgende projecten aangevangen of gerealiseerd (of bevonden zich in de afwerkingsfase):

- * een sporthal in Brussel.
- * een sporthal in Antwerpen.

De andere projecten bevonden zich in de ontwerp-of aanbestedingsfase.

Vastgelegde infrastructuurprojecten 2009, art. 71.01	
Blankenberge	
- Aanleg van een Finse piste: levering van verlichtingsarmaturen.	€ 21.849,89
- Aanleg van een Finse piste: levering van houtsnippers.	€ 6.625,00
- Omgevingsaanleg: beplantingen.	€ 10.032,59
- Omgevingsaanleg: inzaaien van het gazon.	€ 11.882,20
- Omgevingsaanleg: berekening van voetbalvelden.	€ 281,88
- Renovatie van het overdekt zwembad: betegelingswerken.	€ 4.926,88
- Renovatie van het overdekt zwembad: aankoop van foto.	€ 1.350,00
- Renovatie van de sporthal: levering van opbergkastjes.	€ 7.168,28
- Renovatie van de tribune: schilderwerken.	€ 5.747,50
Brugge "J. Saelens"	
- De aanleg van een nieuwe parking: publicatie.	€ 330,23
- De aanleg van een nieuwe parking.	€ 319.596,24
- De aanleg van een nieuwe parking: perceel verlichting.	€ 17.998,15
- Bouw van een gymnastiekhal: perceel sportvloeren.	€ 30.053,73
- Bouw van een gymnastiekhal: perceel schrijnwerk.	€ 79.661,26
- Bouw van een gymnastiekhal: perceel gymnastiek materiaal.	€ 280.623,20
- Bouw van een gymnastiekhal: perceel uitvulling.	€ 8.492,60
- Bouw van een gymnastiekhal: perceel schrijnwerk hal.	€ 80.157,15
- Bouw van een gymnastiekhal: perceel chapewerken.	€ 17.405,96
- Bouw van een gymnastiekhal: perceel rioolaansluiting.	€ 12.100,00
- Bouw van een gymnastiekhal. Nutsleidingen.	€ 8.687,41
- Bouw van een gymnastiekhal: perceel trampolines.	€ 67.554,30
- Bouw van een gymnastiekhal: perceel landingskuilen.	€ 88.835,78
- Bouw van een gymnastiekhal. Opkuis.	€ 907,50
- Bouw van een gymnastiekhal. Bouwaanvraag tijdelijke huisvesting.	€ 3.872,00
- Bouw van een gymnastiekhal. Planafdrukken.	€ 44,64
- Bouw van een gymnastiekhal. Proefreiniging.	€ 750,20
- Bouw van een gymnastiekhal. Posterprinten.	€ 500,52
- Bouw van een gymnastiekhal. Publieksafbeelding.	€ 547,25
- Bouw van een sporthal. Fase 2: ereloon.	€ 252.609,92
- Bouw van een gymnastiekhal: perceel electriciteit.	€ 165.706,85
- Bouw van een gymnastiekhal: perceel sanitair.	€ 131.695,00
- Bouw van een gymnastiekhal: perceel wateraansluiting..	€ 3.717,14
- Bouw van een gymnastiekhal: perceel vloeren. Publicatie.	€ 406,87
- Bouw van een gymnastiekhal: perceel vloeren. Publicatie.	€ 413,49
- Bouw van een gymnastiekhal: gymnastiek materiaal. Publicatie.	€ 466,49
- Bouw van een gymnastiekhal: perceel binnendozen + isolatie.	€ 72.287,30
- Bouw van een gymnastiekhal: perceel brandveiligheid.	€ 40.282,75
- Bouw van een gymnastiekhal. perceel schrijnwerk.	€ 80.517,40
- Bouw van een gymnastiekhal: perceel dakopstanden.	€ 4.765,77
- Bouw van een gymnastiekhal: telling gevelwerken.	€ 10.769,00
Genk	
- Uitbreiding van het sporthotel: afbraak van 3 chalets.	€ 2.037,80
o Grondonderzoek buitenpiste.	€ 1.179,73
- Uitbreiding van de sporthal. Dakschilderwerken.	€ 13.612,50
- Bouw van een carport.	€ 7.656,88
Gent	
- Gymnastiekhal: vernieuwing van de uitrusting. Publicatie.	€ 408,76
- Gymnastiekhal: renovatie van de uitrusting.	€ 180.730,49
- Renovatie van de technische installatie: perceel elektrische sturing.	€ 9.039,50
- Renovatie van de technische installatie: eindafrekening.	€ 317,82

Herentals	
- Overkapping van de ijsbaan. Onkosten wedstrijd/ algemene offerteaanvraag.	€ 12.000,00
- Overkapping van de ijsbaan.	€ 494.884,04
- Overkapping van de ijsbaan: perceel tijdelijke verlichting.	€ 5.505,50
- Overkapping van de ijsbaan: perceel verlichting.	€ 15.149,84
- Overkapping van de ijsbaan: perceel armaturen.	€ 3.916,21
- Overkapping van de ijsbaan: perceel geluidsinstallatie.	€ 20.540,36
- Overkapping van de ijsbaan: perceel armaturen schaatsvestiaire.	€ 784,84
- Overkapping van de ijsbaan: perceel verlaagde plafonds.	€ 13.314,84
- Overkapping van de ijsbaan: perceel metselwerken.	€ 38.344,14
- Overkapping van de ijsbaan: perceel draaimolens en draaiportalen..	€ 35.708,31
- Overkapping van de ijsbaan: perceel deuren.	€ 4.420,13
Hofstade	
- Omgevingsaanleg: aanleg interne ringweg.	€ 295.579,43
- Omgevingsaanleg: zaai-en beplantingswerken.	€ 134.183,74
- Omgevingsaanleg: buitensignalisatie.	€ 5.180,08
- Omgevingsaanleg: topografische assistentie.	€ 4.537,50
- Omgevingsaanleg: kappen van bomen.	€ 11.001,33
- Omgevingsaanleg: erelonen.	€ 50.227,90
- Omgevingsaanleg: verlichting.	€ 18.938,80
- Omgevingsaanleg: onderhoudswerken.	€ 344,85
- Omgevingsaanleg: camerabewaking.	€ 17.883,80
- Omgevingsaanleg: uitbreiding interne ringweg.	€ 99.432,00
- Omgevingsaanleg: straatnaamborden.	€ 3.318,40
- Omgevingsaanleg: schade elektrische kabel	€ 3.282,88
- Aanleg van een Finse piste: verlichting..	€ 19.508,83
- Aanleg van een Finse piste: topografische assistentie.	€ 5.856,10
- Aanleg van een Finse piste: grondwerken.	€ 75.974,69
- Aanleg van een Finse piste: elektrische kabel.	€ 4.670,29
- Aanleg van een Finse piste: houtsnippers.	€ 10.600,00
- De renovatie van de kleedkamers in de sporthal en in het zwembad:overloopgoten.	€ 72.342,27
- De renovatie van de kleedkamers in de sporthal en in het zwembad:afbraak –en ruwbouwwerken.	€ 73.423,77
- De renovatie van de kleedkamers in de sporthal en in het zwembad:electriciteit	€ 18.026,85
- De renovatie van de kleedkamers in de sporthal en in het zwembad:sanitair + verwarming.	€ 50.950,80
- De renovatie van de kleedkamers in de sporthal en in het zwembad:plafondwerken	€ 57.601,81
o De uitbreiding van de keuken bij het sporthotel diepvriescel en koelcel	€ 14.749,90
- De uitbreiding van de keuken bij het sporthotel: plafondwerken.	€ 2.056,73
- De uitbreiding van de keuken bij het sporthotel: koude keuken.	€ 5.180,01
- De uitbreiding van de keuken bij het sporthotel: eindafrekening ruwbouw.	€ 4.402,19
- De uitbreiding van de keuken bij het sporthotel: schilderwerken.	€ 7.502,00
- De renovatie van de speeltuin: peutertuin.	€ 45.935,04
- De renovatie van de speeltuin: strandspeeltuin.	€ 44.642,95
- De renovatie van de speeltuin: beplantingen.	€ 2.976,55
- De renovatie van de speeltuin: beplantingen.	€ 7.639,72
- De renovatie van de speeltuin: inzaaiwerken.	€ 33.749,32
- De renovatie van de speeltuin: houten pad.	€ 6.632,25
- De renovatie van de speeltuin: beplantingen.	€ 2.094,66
- De renovatie van de speeltuin: houten afsluiting.	€ 2.905,43
- De renovatie van de toiletten: publicatie.	€ 429,59
- De renovatie van de toiletten: toiletten Bootshuis.	€ 39.852,56
- De renovatie van de toiletten: toiletten Standgebouw.	€ 5.898,75
- De renovatie van de toiletten: toiletten Zomerlust.	€ 76.678,80
- De renovatie van de toiletten: grondwerken.	€ 1.989,24
- De renovatie van de toiletten: planafdrukken.	€ 162,62

- De vernieuwing van de gasleiding.	€5.802,60
- De aanpassing van de hoogspanningscabine	€7.773,56
Liedekerke	
- Renovatie glazen kopwand. Huur van een lift.	€ 431,85
Nieuwpoort	
- Plaatsing van een schuifpoort.	€ 5.575,50
Oordegem	
- Renovatie van de tribune. Schilderwerken.	€ 15.775,98
Waregem	
- Bouw van sporthotel: eindafrekening.	€ 21.747,10
- Bouw van sporthotel:eindafrekening lift.	€ 239,40
- Bouw van sporthotel:perceel stoelen auditorium.	€ 1.444,01
- Bouw van sporthotel: inrichting laarzenlokaal.	€ 499,73
- Omgevingsaanleg: topografische assistentie.	€ 1.200,62
- Omgevingsaanleg: perceel klinkers en riolering.	€ 4.126,10
- Omgevingsaanleg: perceel beplantingen.	€ 16.433,68
- Omgevingsaanleg: opkuis wegenis.	€ 2.885,85
- Renovatie van de cafetaria: publicatie	€ 441,88
- Renovatie van de cafetaria: opmaak plannen.	€ 719,95
- Renovatie van de cafetaria: opmaak plannen.	€ 338,80
- Renovatie van de cafetaria: EPB-verslag.	€ 605,00
- Renovatie van de cafetaria: perceel ruwbouw en afwerking.	€ 263.742,56
- Renovatie van de maneges:eindstaat.	€ 27.922,62
Willebroek	
- Levering van planten.	€ 1.626,04
Woumen	
- Bouw van een leslokaal met zadelkamer:perceel ruwbouw en afwerking.	€ 91.604,68
- Bouw van een leslokaal met zadelkamer:perceel ramen en deuren.	€ 9.272,82
- Sporthotel. Renovatie van de vloer.	€ 22.056,24
Gordelsecretariaat Sint-Genesius-Rode	
- Renovatie van de betonnen vloer.	€ 18.759,76
Bloso-centra	
- Planafdrukken.	€ 117,99
Algemeen Totaal	€4.572.976,75

X. SPORTKADEROPLEIDING

1. SITUERING VAN DE VLAAMSE TRAINERSSCHOOL

Het decreet van 7/5/2004 tot omvorming van de Vlaamse openbare instelling Commissariaat-generaal voor de Bevordering van de Lichamelijke Ontwikkeling, de Sport en de Openluchtrecreatie tot het intern verzelfstandigd agentschap met rechtspersoonlijkheid Bloso, vermeldt in

art. 2. In dit decreet wordt verstaan onder:

2°: de Vlaamse Trainersschool: het samenwerkingsverband tussen het Bloso, de universitaire opleidingsinstituten Lichamelijke Opvoeding, de Vlaamse hogescholen Lichamelijke Opvoeding en de erkende Vlaamse sportfederaties, dat sportkaderopleidingen organiseert in Vlaanderen;

art. 5. BLOSO heeft tot taak:

3° het zelf aanbieden en erkennen via de Vlaamse Trainersschool van sportkaderopleidingen;

art. 9. Voor de sportkaderopleiding (de Vlaamse Trainersschool) enerzijds, en het integrale Vlaamse topsportbeleid anderzijds, wordt de samenwerking tussen Bloso en de betrokken sportactoren geconcretiseerd via twee autonome stuurgroepen waarin de betreffende partners op basis van gelijkwaardigheid vertegenwoordigd zijn.

De duizenden vrijwilligers, die als niet-gediplomeerd trainer werken in de sportclubs, evenals de gewezen (top)sporters die zich op een dergelijke taak willen voorbereiden, zijn de voornaamste doelgroep.

De sportkaderopleiding wordt sinds 1/1/1994 gerealiseerd via de Vlaamse Trainersschool, als partnerschap tussen het Bloso, de sportfederaties en de Vlaamse universiteiten met een opleiding L.O. (KU Leuven – UGent – VUB). Vanaf 29/1/1999 zijn ook de hogescholen met een opleiding L.O. opgenomen in het partnerschap via twee afgevaardigden in de Stuurgroep (één vertegenwoordiger van de Vlaamse Autonome Hogescholen en één vertegenwoordiger van het Overleg Katholieke Regentaten L.O.).

De Stuurgroep van de Vlaamse Trainersschool bepaalt de algemene krachtlijnen en de principes van de sportkaderopleiding, die verder in sporttakspecifieke denkcellen worden uitgewerkt. De Stuurgroep is bovendien verantwoordelijk voor de oprichting en de begeleiding van de denkcellen.

De denkcellen stellen de specifieke opleidingsstramien, cursusprogramma's en toelatingsvoorwaarden op en leggen deze ter goedkeuring voor aan de Stuurgroep. Zij werken de cursusteksten uit, zijn verantwoordelijk voor de erkenning van docenten, organiseren indien nodig docentenopleidingen of –bijscholingen, leggen de splitsingscriteria vast, enz.

Met de oprichting van de pedagogische cel in het najaar van 2000 werd één van de belangrijkste punten gerealiseerd uit het VTS-beleidsplan dat op 17/6/1998 door de toenmalige Raad van Bestuur van het Bloso werd goedgekeurd. Deze pedagogische cel is een belangrijke stimulans gebleken voor de optimalisering en de professionalisering van de sportkaderopleiding. Dit leidde tot een toenemende kwaliteitsverhoging in synergie met drempelverlagende maatregelen met als resultaat een verhoging van het aantal deelnemers en

gediplomeerden. Het contingent beschikbare plaatsen in de pedagogische cel was in 2009 volledig ingevuld.

De inspectiecel VTS is sinds 1 januari 2004 operationeel met 1 VTE Inspecteur, waar in het goedgekeurde beleidsplan VTS 2 x VTE Inspecteur zijn voorzien. De organisatie van de opleidingscursussen wordt sindsdien systematisch op het terrein begeleid, gecontroleerd en geëvalueerd.

2. KWALITEITSVERHOGENDE EN DREMPELVERLAGENDE MAATREGELEN

1. Integrale Kwaliteitszorg

Sinds de oprichting van de pedagogische cel wordt gebruik gemaakt van een instrument (IKZ) om de kwaliteit van de VTS-opleidingen te onderzoeken en desgevallend bij te sturen. In het najaar 2001 werden de cursisten voor de eerste keer bevraagd over de kwaliteit, uniformiteit en conformiteit van de door hen gevolgde sportkaderopleidingen. In 2009 werden opnieuw zowel sporttakspecifieke, beroepsgerichte als begeleidingsgerichte opleidingen en bijscholingen gescreend. In totaal werden 217 cursusorganisaties (169 in 2008) met 4.788 betaalde, ingeschreven deelnemers bevraagd waarvan er 3.492 hebben geantwoord, wat een respons betekent van 73% (tegenover 67% in 2008). Er werden eveneens 3 decretaal erkende bijscholingen met 52 deelnemers bevraagd waarvan er 49 hebben geantwoord (responsgraad van 94%).

Algemeen kan gesteld worden dat de deelnemers aan de VTS-opleidingen tevreden tot zeer tevreden blijven over de kwaliteit van de aangeboden opleidingen (zie tabel 1).

Tabel 1. Tevredenheidsscores (*) van de sportkaderopleidingen 2009					
Opleidingen	Organisaties	Aantal deelnemers bevraagd	Aantal deelnemers geantwoord	Respons %	Tevredenheidsscore %
Basismodule "Algemeen Gedeelte Initiator" (Tennis)	20	539	437	81	90
Basismodule "Algemeen Gedeelte Instructeur B / Trainer B"	8	151	112	74	89
Basismodule "Algemeen Gedeelte Trainer A"	7	217	146	67	90
Opleiding Initiator (als geheel of als sportspec. modules)	120	2555	1728	68	93
Sportspecifieke Modules Instructeur B	31	705	576	82	92
Sportspecifieke Modules Trainer B	6	70	61	81	91
Sportspecifieke Modules Trainer A	1	12	9	75	94
Sportfunctionaris	4	161	136	84,	85
Hoger Redder en Duiker Redder	8	153	125	82	96
Zwembadcoördinator	1	24	17	71	93
Begeleidingsgerichte Opleidingen	5	91	50	55	90
Aanvullende Sporttakgerichte Opleidingen	6	110	95	86	96
Totaal Opleidingen	217	4788	3492	73	92
Decretaal erkende bijscholingen georganiseerd door de VTS	3	52	49	94	93
Totaal Opleidingen & Bijscholingen	220	4840	3541	73	92,5
(*) De tevredenheidsscore is een cumulatieve score waarbij de som van de scores van de positieve antwoorden in verhouding staat tot de som van alle antwoorden.					

Sinds 2008 beschikt de VTS over een representatief aantal respondenten, waardoor de resultaten veel significanter zijn dan vroeger. Toch moeten deze resultaten steeds met de nodige voorzichtigheid geïnterpreteerd worden. Niet elke cursist start vanuit dezelfde achtergrond en met hetzelfde referentiekader aan een opleiding. Het verschil in ervaring, opleiding en algemene vorming zorgt ervoor dat cursisten toch zeer uiteenlopende scores toekennen aan dezelfde situaties (accommodatie, manier van lesgeven, cursusteksten, enz.). Cursisten die het examen te moeilijk vinden (door te weinig te studeren, te hoog gegrepen niveau, enz.) hebben misschien de neiging om minder goede scores toe te kennen dan anderen.

Ook het aantal respondenten moet in het juiste perspectief geïnterpreteerd worden. Zo biedt de VTS niet alleen veel opleidingen aan die als één geheel georganiseerd worden (bv. Initiator Judo), maar ook opleidingen die per module georganiseerd worden. Bij de opleiding Initiator Gymnastiek bijvoorbeeld worden de vier modules afzonderlijk georganiseerd. Vermits de IKZ-formulieren naar elke cursusorganisatie verstuurd worden, telt de stem van deze cursisten vier keer zoveel mee als een vergelijkbare opleiding die als één integrale cursusorganisatie georganiseerd wordt.

Uit de resultaten blijkt dat de cursisten over het algemeen zeer tevreden blijven met de basismodules 'Algemeen Gedeelte'. Op elk opleidingsniveau blijven de positieve scores gehandhaafd, wat aantoont dat de geleverde inspanningen tot kwaliteitsbewaking duidelijk hun effect hebben op het terrein.

De resultaten tonen eveneens aan dat de cursisten over het algemeen tevreden zijn met de aangeboden opleidingen 'Sportspecifieke Modules'. De opleidingen Hoger Redder/Duiker Redder en de aanvullende sporttakgerichte opleidingen halen zeer hoge tevredenheidsscores.

De opleiding Sportfunctionaris is een belangrijke opleiding, omdat ze tot een beroepsfinaliteit leidt met grote impact op het lokaal sportbeleid in Vlaanderen. Ondanks een meer dan behoorlijke tevredenheidsscore, blijven hier nog enkele knelpunten. Deze zijn bij de VTS gekend. Bovendien wordt de inhoud en structuur van de ganse opleiding herbekeken, om tegen 2011 met een vernieuwd en aangepast concept te starten.

De bijscholingen blijven zeer gewaardeerd door de cursisten. Een vergelijking met 2008 dient genuanceerd te gebeuren omdat er minder erkende bijscholingen door VTS werden georganiseerd maar meer werden aangeboden door externen.

Aandachtspunten

De resultaten van de IKZ-bevragingen dienen effectief gebruikt te worden door de pedagogische cel, de DSKO's, de cursusverantwoordelijken en de docenten om het VTS-opleidingsaanbod te optimaliseren en in te spelen op de wensen en kritieken van de cursisten, in de mate waarin deze een kwaliteitsbevordering voorstellen.

Voor de betrokken DSKO's zijn deze IKZ-resultaten richtinggevend om desgevallend bij te sturen inzake cursusaanbod, keuze van docenten, keuze van cursusplaats, herwerking van cursusteksten, enz. De DSKO's zijn spilfiguren in de VTS-opleidingen. Zij zorgen ervoor dat de afspraken en richtlijnen vanuit de VTS in de praktijk worden uitgevoerd.

De IKZ-resultaten zijn eveneens een leidraad voor de pedagogische cel. Knelpunten inzake cursusteksten worden nauw opgevolgd en zo goed mogelijk verholpen.

De logistieke inspanningen van de voorbije jaren, zoals het voorzien van o.a. laptops en LCD-projectoren hebben bijgedragen tot een betere kwaliteit van les geven. Deze dienstverlening moet in de toekomst gehandhaafd blijven.

2. Didactisch materiaal

De afdeling Sportkaderopleiding stelt voor cursusorganisaties van de VTS didactisch materiaal gratis ter beschikking via een centrale uitleendienst in Brussel en via de provinciale uitleendiensten van het Bloso. Deze laten lenen enkel materiaal uit voor cursussen in de eigen provincie. De cursusverantwoordelijken of DSKO's kunnen dit didactisch materiaal aanvragen via telefoon of e-mail. Sommige materialen zijn permanent toegekend aan vaak terugkerende cursuslocaties zoals de Bloso-centra.

Centrale uitleendienst
Bloso – Afdeling Sportkaderopleiding, Arenbergstraat 5 – 1000 Brussel Verantwoordelijke: Sandra Step Tel: 02/209.47.21 - Fax: 02/209.47.15 - E-mail: sandra.step@bloso.be
Provincie Antwerpen
Bloso centrum "Netepark", Vorselaarsebaan 60 – 2200 Herentals Verantwoordelijke: Jan Van Dooren Tel: 014/21.59.59 - Fax: 014/21.59.03
Provincie Brabant
Bloso centrum Hofstade, Tervuursesteenweg – 1981 Hofstade Verantwoordelijke: Wilfried Van Noten Tel: 015/61.13.01 - Fax: 015/61.78.94
Provincie Oost-Vlaanderen
Bloso centrum "De Blaarmeersen", Zuiderlaan 14 – 9000 Gent Verantwoordelijke: Frank Jespers Tel: 09/244.72.22 - Fax: 09/221.37.34
Provincie West-Vlaanderen
Bloso centrum "Julien Saelens", Nijverheidsstraat 112 – 8310 Brugge Verantwoordelijke: Els Achtergaele Tel: 050/35.08.61 - Fax: 050/36.37.99
Provincie Limburg
Bloso centrum "Kattevenia", Kattevennen 15 – 3600 Genk Verantwoordelijke: Johan Warnants Tel: 089/35.68.06 Fax: 089/30.33.36

De ontlener dient het gevraagde didactisch materiaal zelf af te halen en terug te brengen.

Uitleenperiode:

- ◆ In principe wordt didactisch materiaal uitgeleend voor maximaal 14 dagen.
- ◆ Videomateriaal wordt voor maximum 3 dagen uitgeleend.
- ◆ Het specifieke materiaal voor de cursussen Hoger Redder en zwembadcoördinator wordt voor de duur van de cursus uitgeleend.

Overzicht belangrijkste didactisch materiaal:

Materiaal	Uitleenbaar	Permanent
Laptop	9	36
LCD projector	22	21
Little Anne pop	8	1
DVD Video Player	2	3
DVD Video Recorder	1	
TV Video Combi	1	1
TV DVD Combi		1
Digitaal fototoestel	5	
Videocamera	6	1
Pointer	30	
Smartboard		2
Projectiescherm	1	4

In 2009 werd 1 laptop gestolen en 3 LCD-projector geraakten defintief defect. Er werden 10 nieuwe laptops, 10 LCD-projectoren en 10 pointers aangekocht. Er werden geen verouderde toestellen afgeschreven.

3. Inspectiecel

Visie en taakomschrijving

Doel: de inspecteur sportkaderopleiding is verantwoordelijk voor de inhoudelijke en administratieve opvolging, ondersteuning en kwaliteitsbewaking van de opleidingen en bijscholingen van de Vlaamse Trainersschool (VTS) en van de door de VTS erkende opleidingsinitiatieven.

Visie: naast de kerntaken van inhoudelijke en administratieve opvolging en controle, permanente evaluatie, kwaliteitsbewaking en ondersteuning, heeft de inspecteur een PR-taak naar cursisten, occasionele medewerkers en derden en een HRM-taak naar de occasionele medewerkers. De inspecteur werkt zo mogelijk pro-actief.

Kerntaken:

- ◆ Inhoudelijke en administratieve opvolging en controle
Inhoudelijke opvolging en controle bestaat uit:
 - * toetsing aan opleidingsstramien, evaluatie van cursussen en lesmateriaal;
 - * bewaking van de relatie tussen het AG en het specifiek gedeelte;
 - * bewaking van de verschillende niveaus, sporttakoverschrijdend.Administratieve opvolging en controle bestaat uit de bewaking van administratieve procedures met betrekking tot de aanvang van de cursus, het verloop van de cursus, de examens, de herexamens en de beroepsprocedures.

- ◆ Permanente evaluatie, kwaliteitsbewaking en bijsturing
Specifiek:
 - * evaluatie van docent en cursusverantwoordelijke;
 - * deelname aan examenjury's;
 - * deelname aan EVC/EVK-commissies;
 - * rapportering aan de denkcel.Algemeen:
 - * jaarlijks overzichtsrapport ten behoeve van de stuurgroep en pedagogische cel (kwantitatief, kwalitatief en adviezen);
 - * bijwonen vergaderingen pedagogische cel;
 - * bijwonen van vergaderingen denkcellen.

- ◆ Ondersteuning van alle occasionele VTS-medewerkers
 - * logistiek (cursusteksten, VTS-materiaal, examensurveilling);
 - * administratief (formulieren, opleidingscheques, lijsten);
 - * ondersteuning ter plaatse en go between met VTS-secretariaat indien noodzakelijk;
 - * PR/HRM-rol: belangstelling tonen, klankbord spelen en problemen oplossen waar mogelijk (eerstelijnszorg); duiding van het groter VTS-kader.

- ◆ Sportpromotionele ondersteuning
 - * PR-rol in het algemeen naar derden en in het bijzonder naar de cursisten, medewerkers en partners;

- * uitdragen van VTS-filosofie naar cursisten, medewerkers, partners en derden.

Prioriteiten: deze gaan o.m. naar de aanvang van een cursus, nieuwe docenten, examens, herexamens en nieuwe cursussen. Wat dit laatste betreft, ging de aandacht in 2009 naar de opvolging van de opleidingen Aspirant-Initiator, Jeugdsportcoördinator en Trainer B voetbal.

Deontologie: de inspecteur neemt vooraf contact op met de DSKO, cursus-verantwoordelijke en docent en kondigt zijn bezoek aan. Elk bezoek voorziet een gelegenheid om te praten met deze medewerkers (voor de les, tijdens de pauze of na de les). De inspecteur zorgt altijd voor feedback, hetzij op het moment zelf, hetzij nadien, eerst mondeling en daarna schriftelijk. De inspecteur vermijdt om lessen in en uit te lopen en probeert zoveel mogelijk lessen in hun totaliteit bij te wonen. De mogelijkheid tot onaangekondigd bezoek moet evenwel open blijven ingeval ‘controle’ de belangrijkste topic van het bezoek is.

Kwantitatieve analyse

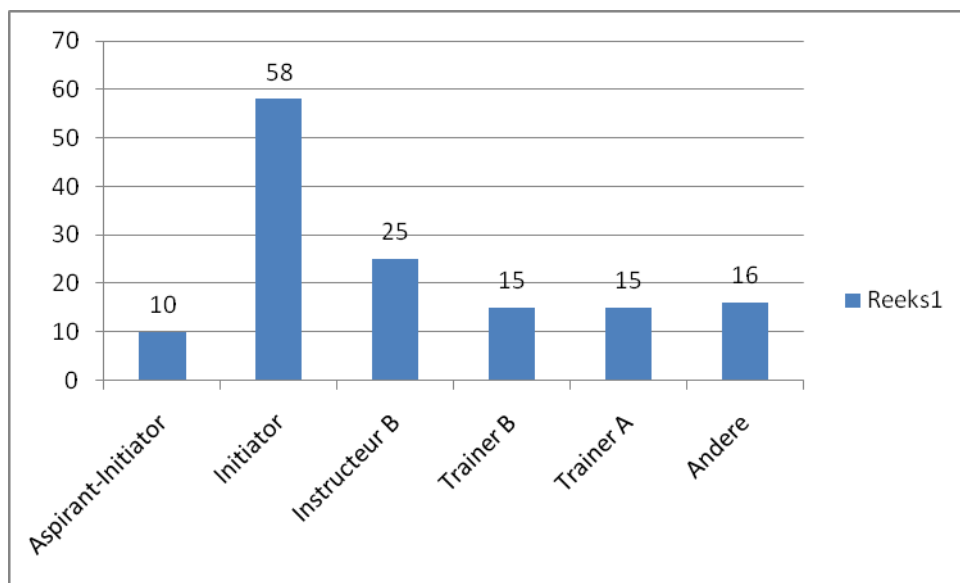
In 2009 werden 140 inspectiebezoeken afgelegd. Hierbij werden 28 verschillende sporttakgerichte opleidingen bezocht. De cursusorganisaties voetbal werden vanwege het groot aantal organisaties en deelnemers intensief bezocht (44 maal).

Tabel: Aantal inspecties in 2009

Geïnspecteerde opleidingen	2007	2008	2009
Sporttakgerichte opleidingen	113	112	114
Basismodules Algemeen Gedeelte	13	12	10
Aanvullende sporttakgerichte opleidingen	0	4	0
Beroepsgerichte opleidingen	10	8	6
Begeleidingsgerichte opleidingen	0	3	5
Bijscholingen	3	9	5
MVS-decreet	0	7	0
TOTAAL	139	155	140

De opleidingen Initiator krijgen de meeste aandacht vanwege veruit het grootste aantal cursusorganisaties en deelnemers en vanwege het belang van een goede instap in het eerste traject van de sportkaderopleiding.

Figuur: Aantal inspecties per opleidingsniveau in 2009



Kwalitatieve analyse

Globaal gezien kwamen er ook dit jaar geen structurele of systematische tekortkomingen aan het licht. Goede docenten zijn nog steeds de beste waarborg voor succesvolle VTS-cursussen en op het terrein wordt vastgesteld dat de VTS over een enthousiast en bekwaam docentencorps beschikt. Ook de administratie, de logistiek en de organisatie van de cursussen verloopt doorgaans probleemloos. Eén klacht leidde tot een beroepsprocedure.

Vanaf 2009 werd de inspectie gefocust op concrete coaching ter plekke. De oriëntering tijdens de voorgaande jaren toonde aan dat inzake niveau van de opleiding de lat tussen de verschillende sporttakken niet altijd gelijk ligt, te verklaren door het feit dat elke sporttak specifiek is met een eigen opleidingsproblematiek. Dit hoeft geen probleem te zijn zolang het niveau uiteraard niet te ver uit elkaar loopt. Volgende specifieke aandachtspunten dienen voor 2009 aangestipt te worden:

- ◆ Aspirant-Initiator: volleybal en tennis namen het voortouw in dit nieuw opleidingsinitiatief. Andere sporttakken volgden snel. De eerste indrukken zijn alvast positief. Er werd op korte termijn een goed opleidingsstramien uitgewerkt en de cursustekst wordt sterk en vrij uniform vanuit de pedagogische cel gestuurd. De deelnemers maar vooral ook de clubs zijn positief over dit initiatief. Een positief ‘neveneffect’ van dit opleidingsniveau is de instroom van nieuwe, jonge docenten. Op die manier geraken ze vertrouwd met de VTS-cursussen en kunnen vervolgens doorstromen naar de andere opleidingsniveaus. Een IKZ-bevraging rond dit nieuwe initiatief is wenselijk.
- ◆ Jeugd sportcoördinator: deze cursus is in het najaar gestart. Het is nog te vroeg om deze opleiding op zijn waarde te evalueren. De cursustekst is alvast een degelijk en volledig werkstuk geworden.
- ◆ Trainer B voetbal: de vlotte samenwerking van de voorbije twee jaren met de KBVB en momenteel met de VFV heeft er mee voor gezorgd dat de nieuwe opleiding Trainer B vlot en kwalitatief verloopt. Er werd onmiddellijk gestart met een docentenbijscholing wat de kwaliteit van de lessen ten goede komt. Ondanks de goede ondersteuning van de docenten via aangepaste ppt-presentaties en bijscholingen, zijn niet alle docenten even bekwaam om de basismodule Algemeen Gedeelte te doceren. Het is aangewezen de docenten zich te laten specialiseren voor bepaalde vakken.

- ◆ Cursusteksten: er is een ernstige inhaaloperatie aan de gang mbt het aantal cursusteksten. De uitgegeven cursussen zijn mooi verzorgd. De pedagogische cel beschikt over te weinig tijd om de inhoud van de sportspecifieke gedeeltes voldoende te screenen. Er zijn een aantal cursussen die een herhaling zijn van de inhoud van de basismodule Algemeen Gedeelte of die het niveau waarvoor ze bedoeld zijn niet halen. Auteurs worden geregeld aan het werk gezet zonder voldoende briefing over wat van hen verwacht wordt. Heel wat denkcellen weet niet wat er in de basismodules Algemeen Gedeelte gedoceerd wordt en is dus niet in staat om sportspecifieke teksten op hun waarde te beoordelen. Aan deze problematiek zou door de respectieve denkcellen meer aandacht moeten besteed worden.
- ◆ Docenten: de docenten zijn het kloppend hart van de sportkaderopleidingen. VTS beschikt over een degelijk en enthousiast docentencorps. Docentenbij-scholingen zijn zeer effectief om opleidingen kwalitatief te sturen en te structureren. Vooral in kleinere sporttakken waar niet elk jaar een cursus wordt georganiseerd - bij sommige is het drie tot 5 jaar geleden - zijn briefings en/of bijscholingen erg waardevol. Verder moet een goede leeftijdspiramide van het docentencorps een voortdurende bekommernis zijn van de DSKO en de denkcel.
- ◆ Opleidingsstramien: één van de meest voorkomende problemen inzake toegepaste procedure is het verschil in geëxamineerde vakken (aantal en titel) met quoterings in de praktijk enerzijds en de vakken op het opleidingsstramien anderzijds.
- ◆ Trainer A: het hoogste opleidingsniveau van de VTS zou het 'uithangbord' moeten zijn. In de praktijk ontbreekt het heel wat denkcellen aan 'beschikbare' knowhow en expertise om dit niveau kwalitatief uit te werken. Er worden op het terrein dan ook grote verschillen vastgesteld in het opleidingsniveau (te behalen competenties) tussen de verschillende sporttakken. Zowel cursisten als examinatoren hebben vragen en twijfels. Het feit dat in 2009 het competentiekader werd goedgekeurd door de Stuurgroep VTS zal een remediëring mogelijk maken. Op basis van dit competentiekader kunnen de denkcellen, onder begeleiding van de pedagogische cel, de inhoud van de opleidingen Trainer A screenen en optimaliseren. Vooral voor de sportspecifieke gedeeltes zal een kwalitatief gelijklopende examenstructuur dienen uitgewerkt te worden met een jury met onafhankelijke experts.

4. Promotie en Communicatie

De missie van de Vlaamse Trainersschool blijft "meer trainers beter opleiden". De missie omvat twee belangrijke delen, namelijk "meer trainers opleiden" en "trainers beter opleiden".


Om deze missie te realiseren, investeert de Vlaamse Trainersschool fors in een kwaliteitsverhoging van de cursusorganisaties, in het toegankelijker maken van haar opleidingen en in het uitwerken van nieuwe opleidingsinitiatieven. Deze inspanningen hebben geleid tot een verhoging van het aantal gediplomeerden maar nog steeds beschikken de meeste sportclubs over onvoldoende gekwalificeerde trainers.

Om de VTS-missie nog sterker kenbaar te maken en te promoten werden ook in 2009 diverse acties ondernomen.

Er werden een vijftiental **infosessies** gegeven over de werking en het opleidingsaanbod van de VTS aan gemeentelijke of provinciale sportraden, sportfederaties, universiteiten, hogescholen en sporthumaniora's. Vooral het belang van de sportkaderopleiding voor de kwaliteitsvolle werking van een sportclub werd toegelicht. Er werd ook uitvoerig stilgestaan bij de nieuwe opleidingsinitiatieven van de VTS die in 2009 werden geïmplementeerd. De VTS bereikte hiermee ongeveer 250 geïnteresseerden.

In het voorjaar van 2009 (april-mei) werden in het kader van **de projectsubsidies jeugdvoetbal** sporttechnische bijscholingen door de VTS georganiseerd voor ongediplomeerde trainers, waarbij aan de hand van de inhoud promotie werd gemaakt voor de basisopleiding Initiator Voetbal (Getuigschrift C). Hier werd een extra doelpubliek van een 450-tal personen bereikt.

Er werden voor specifieke promotionele doeleinden **folders en affiches** aangemaakt, waaronder de 'Word Trainer'-affiche, de 'Hoger Redder'-affiche en folders ter promotie van opleidingen in paardrijden en gehandicaptensport.



In 2009 werd het systeem van **elektronische massamailings** geprofessionaliseerd door de aankoop en ingebruikname van het e-mail marketing platform Addemar. Dit systeem laat toe om e-mailberichten op te maken, in campagnevorm te verzenden en gevoerde communicatie op haar doeltreffendheid te evalueren. Rechtstreekse communicatie met de partners van de VTS (sportfederaties, universiteiten, hogescholen), de sportclubs, de trainers (al dan niet gekwalificeerd), de VTS-medewerkers (docenten, cursusverantwoordelijken, DSKO's, etc.) en andere kandidaat-cursisten werd zo verder geoptimaliseerd. In 2009 werden in totaal 41 VTS-flashes verstuurd naar diverse doelgroepen.

In het streven naar een verhoogde en verbeterde informatiedoorstroming naar het sportveld werd in 2009 VTS-redactioneel gelanceerd. Elk kwartaal verschijnen online drie wetenschappelijke artikels, geschreven onder redactie en verantwoordelijkheid van de universitaire opleidingsinstituten L.O. van de KU Leuven, UGent en VUB. Er wordt getracht een waaier van thema's aan bod te laten komen, zodat iedereen zijn gading kan vinden. In 2009 verschenen 9 artikels te raadplegen op www.bloso.be/VlaamseTrainersschool/Pages/VTSredactioneel.aspx.

5. Informatie voor cursisten

De Vlaamse Trainersschool zoekt op permanente basis naar mechanismen om de **communicatie en promotie** naar de kandidaat-cursisten, de occasionele en de vaste VTS-medewerkers te **verbeteren**.

Brochure sportkaderopleidingen

De **brochure sportkaderopleidingen** 2010 werd op 80.000 exemplaren (tegenover 70.000 in 2008) verspreid naar sportclubs, scholen, trainers, Bloso-centra, gemeentelijke en provinciale sportdiensten, sportfederaties, gemeentelijke sportinfrastructuren, enz.

De brochure sportkaderopleidingen bleef bovendien klein van formaat (A5 – 36 pag.), overzichtelijk (rubrieken) en efficiënt (voor alle dynamische informatie wordt verwezen naar VOTAS III (zie verder), waardoor de kostprijs van de brochure lager werd en de oplage kon vermeerderen. De brochure sportkaderopleidingen werd dan ook meer als promotioneel instrument dan als louter informatief middel ingezet.

Website Vlaamse Trainersschool

De **VTS-website** (onderdeel van de Bloso-website) wordt permanent geactualiseerd. Alle nuttige documenten voor cursisten zoals het examenreglement; documenten over EVC- en EVK-procedure; vrijstellingstabel en aanvraagformulier vrijstellingen; catalogus met opleidingsstramien; enz. waren steeds in actuele versie beschikbaar.

In 2009 werden 2 belangrijke, nieuwe items gepubliceerd, met name de opleidingen Aspirant-Initiator en Jeugd sportcoördinator. Deelnemers vonden er alle informatie over de inhoud, doelstellingen en cursusorganisaties.

Uit **statistische analyses van de bezoekersaantallen van de verschillende delen van de VTS-website** blijkt dat er een duidelijke stijging is van het aantal hits. Het VTS-secretariaat merkt bovendien een daling van het aantal telefonische oproepen, wat wijst op het feit dat er meer concrete informatie op de website is opgenomen en dat de brochure sportkaderopleidingen, VTS-flash en andere documenten de juiste informatie aanbieden. Enkele cijfers illustreren dit:

- ◆ Startpagina VTS-website (www.bloso.be/vts): 258.696 bezoeken
- ◆ Opleidingsaanbod: 544.859 bezoeken
- ◆ Aanbod bijscholing: 134.680 bezoeken
- ◆ VTSdigitaal: 34.164 bezoeken
- ◆ Catalogus met opleidingsstramien: >200.000 keer gedownload
- ◆ Brochure sportkaderopleidingen: >60.000 keer gedownload
- ◆ Congresboek Dag van de Trainer 2006: 26.873 keer gedownload
- ◆ Sporttechnische bijscholing jeugdvoetbal (documentatie): 11.554 keer gedownload
- ◆ Informatie over opleidingscheques voor werknemers: 7.199 keer gedownload

VTS-extranet en VTS-intranet

Begin 2008 werd voor de occasionele VTS-medewerkers een **VTS-extranet** gecreëerd waarop alle nuttige informatie te vinden is die voor DSKO's, cursusverantwoordelijken, auteurs, docenten, denkcellen, enz. belangrijk is. Het VTS-extranet werd in 2009 permanent up-to-date gehouden met nieuwe informatie, en specifiek voor de docenten voetbal werd een nieuwe rubriek toegevoegd waar men al het lesmateriaal voor de opleidingen kon downloaden. Dit werd sterk gewaardeerd door het enthousiaste lesgeverskorps. Alle andere documenten werden eveneens regelmatig geraadpleegd. Enkele voorbeelden: docentenbundel, raamwerk opleidingen, bundel cursusverantwoordelijken, verloningstabel, enz: 500-600 keer gedownload;

Om de interne werking van de Afdeling Sportkaderopleiding te verbeteren werd ook een **VTS-intranet** gecreëerd waar op een overzichtelijke manier steeds de meest recente versies van documenten raadpleegbaar zijn en alle gemaakte afspraken en instructies binnen de Afdeling Sportkaderopleiding worden opgelijst.

Ombouw van VOTAS II en neventoeepassingen naar VOTAS III

Begin 2009 werden de interne behoeften van de afdeling Sportkaderopleiding neergeschreven voor een nieuwe en geïntegreerde informaticatoepassing die alle administratie van de Vlaamse Trainersschool diende te omvatten teneinde de efficiëntie en klantvriendelijkheid te verhogen. Deze interne behoeftebepaling resulteerde in een vergelijking tussen een scenario waarbij men VOTAS III als maatwerk zou bouwen, en een scenario waarbij een bestaande informaticatoepassing werd gezocht die aan de wensen van de afdeling Sportkaderopleiding kon worden aangepast.

Na een grondige afweging van beide scenario's (financieel; qua timing en functioneel) werd besloten VOTAS III te configureren vanuit de bestaande Peoplesoft-ELM toepassing. Hiermee werd gestart in mei 2009.

Eind oktober 2009 was de eerste versie van VOTAS III beschikbaar voor de medewerkers van de afdeling Sportkaderopleiding, o.a. voor het opzetten van de catalogus met opleidingsstramien, de cursusorganisaties en het voorbereiden van de inschrijvingen. Begin november werd VOTAS III ook operationeel voor het brede publiek. Men kon vanaf dan inschrijven voor de cursusorganisaties van 2010.

Parallel met de VOTAS III – ontwikkeling werd MyBlosso gebouwd. MyBlosso geeft aan externen de mogelijkheid om zichzelf als persoon te creëren (of de gegevens te wijzigen) in de centrale databank van personen en organisaties die het Blosso ontwikkelt. Om toegang te krijgen tot VOTAS III dient elke persoon ook een MyBlosso-gebruikersnaam en wachtwoord aan te maken via de MyBlosso-schermen. Ondanks de eerste kinderziekten, kunnen personen vanaf november 2009 hun eigen toegang tot VOTAS III creëren en alle functionaliteit die beschikbaar is voor cursisten benutten. Iemand kan zichzelf nooit meer rechten toekennen dan louter cursist. De andere rechten kunnen alleen door sommige medewerkers van de afdeling Sportkaderopleiding gegeven worden.

VOTAS III is immers zo ontworpen dat niet alleen de verschillende cellen van de afdeling Sportkaderopleiding andere rechten hebben, maar ook de verschillende groepen van occasionele medewerkers (DSKO, cursusverantwoordelijke, denkcellid, enz.) andere toegangsrechten hebben. Er wordt ook toegang verleend tot andere groepen zoals de medewerkers van de Cel Occasioneel Personeel; andere Blosso-afdelingen, vertegenwoordigers van de universiteiten en hogescholen, enz.

6. Opleidingscheques Vlaamse Gemeenschap

Sinds 1 januari 2005 is de Vlaamse Trainersschool door de Vlaamse minister van Werk, Onderwijs en Vorming officieel erkend als opleidingsverstrekker inzake sport. Deze erkenning biedt cursisten de mogelijkheid om opleidingscheques voor werknemers te gebruiken voor de VTS-opleidingen. De cursist bestelt de cheques via de VDAB (max. € 250 per jaar). De firma Accor geeft de cheques uit, de cursist betaalt 50% van de waarde van de cheques en betaalt hiermee integraal het cursusgeld.

Het gebruik van deze opleidingscheques blijft een stijgend succes kennen. In 2009 ontving de Vlaamse Trainersschool 11.167 opleidingscheques (+ 77% t.o.v. 2008) voor een waarde van € 264.570 (+ 83%) verdeeld over 1.773 cursisten (+ 52%).

Onderstaande tabel geeft een overzicht van de laatste jaren:

Jaar	Aantal cheques	Totaal bedrag	Aantal cursisten
2007	4.280	€ 73.370	700
2008	6.302	€ 144.010	1.161
2009	11.167	€ 264.570	1.773

7. Opleidingsstramien

Elke opleiding van de Vlaamse Trainersschool is gebaseerd op een opleidingsstramien. Een opleidingsstramien omvat de doelstellingen van een opleiding, de toelatingsvoorwaarde(n), de volgorde van de modules en een opsomming van de modules, vakken en uren. Het opleidingsstramien is de enige referentienorm voor de erkenning en de organisatie van cursussen, alsook voor het examineren en delibereren.

In 2009 waren er 251 actieve opleidingsstramien, verdeeld over 230 sporttakgerichte opleidingen, 13 aanvullende sporttakgerichte opleidingen, 4 beroepsgerichte en 4 begeleidingsgerichte opleidingen. De stijging van het aantal actieve opleidingsstramien ten opzichte van 2008 is te verklaren door de nieuwe opleidingsinitiatieven Jeugdsportcoördinator (sporttakoverschrijdend) en Aspirant-Initiator (sporttakspecifiek in 16 sporttakken).

Het opleidingsniveau Aspirant-Initiator werd als facultatief basisniveau onder het opleidingsniveau Initiator ingevoerd met als doelstelling een basisopleiding te kunnen aanbieden aan trainers en de doorstroming naar het niveau Initiator aan te moedigen. Deze doorstromingsgraad wordt na 2 jaar geëvalueerd.

Er werden in 51 sporttakken opleidingen georganiseerd, waarbij Hengelen, Snooker, Petanque en Traditionele Sporten als één sporttak worden gerekend. Sporten met meerdere disciplines hebben ook meerdere opleidingsstramien. Van deze sporttakken hebben 16 sporttakken het facultatieve opleidingsniveau Aspirant-Initiator uitgewerkt. Alle sporttakken hebben een opleiding op niveau Initiator (fitness pas sinds eind 2009). Ongeveer 37% van de sporttakken hebben een opleiding op niveau Instructeur B, 67% op niveau Trainer B en 55% op niveau Trainer A. Dit zijn ongeveer dezelfde percentages als voorgaande jaren en is verklaarbaar vanwege het feit dat niet elke sporttak een acute nood heeft aan opleidingen op een hoger niveau.

Van alle opleidingsstramien werd in 2009 iets meer dan de helft georganiseerd. Het aantal cursusorganisaties neemt af naarmate het opleidingsniveau toeneemt.

Het aantal uren van een opleidingsstramien verschilt per opleidingsniveau:

- ◆ Aspirant-Initiator: exact 16 uren voor elk opleidingsstramien
- ◆ Initiator: gemiddeld 59,67 uren (t.o.v. 60,25u in 2007)
- ◆ Instructeur B: gemiddeld 87,59 uren (t.o.v. 104,45u in 2007)
- ◆ Trainer B: gemiddeld 110,00 uren (t.o.v. 91,02u in 2007)
- ◆ Trainer A: gemiddeld 151,12 uren (t.o.v. 141,24u in 2007)

Het aantal vakken neemt toe naarmate het opleidingsniveau toeneemt. Onder impuls van de pedagogische cel werden in 2005 de meeste opleidingen omgevormd tot 4 modules:

- ◆ Module 1: Algemeen Gedeelte
- ◆ Module 2: Sporttechnische module
- ◆ Module 3: Didactisch- methodische module

◆ Module 4: Stagemodule

Voor sommige sporten met meerdere disciplines is module 2 soms opgesplitst in een disciplineoverschrijdende module (2A) en een sporttechnische module (2B).

In totaal beheert de VTS meer dan 3.184 vakken en een totaal van 21.825 uren mogelijke uren, met voor de sporttakgerichte opleidingen volgende resultaten:

- ◆ Aspirant-Initiator: 256 mogelijke uren
- ◆ Initiator: 4.893 mogelijke uren
- ◆ Instructeur B: 2.365 mogelijke uren
- ◆ Trainer B: 6.160 mogelijke uren
- ◆ Trainer A: 7.454 mogelijke uren

Competentieprofielen en de Vlaamse Kwalificatiestructuur

De **Europese Kwalificatiestructuur** (afgekort EQF) werd in 2008 ondertekend door het Europees Parlement. In de EQF zijn 8 niveaus (levels) vastgelegd waarin alle competentieprofielen (zowel van beroeps- en als vrijwilligersactiviteiten) zullen dienen ingeschaald te worden. Op basis hiervan werd in Vlaanderen een **Vlaamse Kwalificatiestructuur** (VKS) opgesteld. Deze structuur werd verankerd in het Vlaams Kwalificatiedecreet.

In 2009 werden door de VTS de generieke competenties voor de sporttakgerichte opleidingen per niveau uitgeschreven. Deze beschrijving kwam tot stand na overleg met de Bloso-afdeling Topsport, de DSKO's, de sporttechnische coördinatoren van de sportfederaties en leden van de pedagogische cel. Er werd eveneens rekening gehouden met de resultaten uit de VUB studie betreffende de generieke en de specifieke competenties Trainer A en B Judo. Deze competentieprofielen, goedgekeurd door de Stuurgroep VTS, dienen nog via een opgelegde procedure door de SERV te worden aanvaard en vervolgens door het Kwalificatieagentschap van de Vlaamse Gemeenschap ingeschaald in de kwalificatiedatabank van de VKS.

De VUB kreeg in 2009 eveneens de opdracht een gelijkaardig competentieonderzoek te doen voor de sporttakken atletiek, ski/snowboard en basketbal. De resultaten van deze studie worden begin 2010 aan de VTS Stuurgroep voorgesteld.

In september 2009 was er ook overleg met de Nederlandse academie voor Sportkader (NOC-NSF) waarbij de competenties per opleidingsniveau in beide landen werden vergeleken.

8. EVC/EVK

Het erkennen van **eerder verworven competenties** (EVC) wordt aanzien als een belangrijk instrument in het kader van levenslang leren en de inzetbaarheid van personen op de arbeidsmarkt. Door de snelle veranderingen die plaatsvinden in de huidige samenleving is het noodzakelijk dat mensen zich blijven ontplooiën. Deze verdere evolutie kan op vele plaatsen en momenten plaatsvinden: binnen formele na- en bijscholings-trajecten, maar ook tijdens meer informele processen zoals leren-op-de-werkplek, het bijwonen van lezingen en conferenties of door zelfstudie. De competenties die op deze manier ontwikkeld worden, kunnen vergelijkbaar zijn met de einddoelen van de formele leertrajecten. Dit proces wordt vanuit Europa gestuurd.

EVK staat voor **eerder verworven kwalificaties**, competenties die men via formele opleidingen heeft verworven en die resulteerden in een diploma, getuigschrift of attest.

De sport is een van de grootste werkgebieden waar competenties worden opgedaan en een van de grootste stageverlenende sectoren waar een groot aantal mensen actief zijn.

Ook de Vlaamse Trainersschool zal meer en meer geconfronteerd worden met EVC/EVK-aanvragen. In functie hiervan heeft de VTS in 2008 een EVC/EVK-gids opgemaakt waarin duidelijk omschreven is wat wordt bedoeld met EVC en EVK en wie in aanmerking komt voor een dergelijke procedure. Deze gids is raadpleegbaar op de Bloso/VTS website.

De procedure is in voege sinds februari 2009 en er werden 2 EVC en 5 EVK-aanvragen behandeld. De 2 ingediende EVC-portfolio's werden niet ontvankelijk verklaard omdat de aangeleverde bewijsstukken onvoldoende de verworven competenties aantoonde.

Onderstaande tabel geeft een overzicht van de EVK-aanvragen die in 2009 geassimileerd werden met een kwalificatie van de VTS.

Eerder verworven kwalificatie	VTS-kwalificatie
Trainer B Handbal - Nederlandse Handbal Vereniging	Trainer B Handbal
Trainer Coach III Jeugd - Koninklijke Nederlandse Voetbalbond	Initiator Voetbal + vrijstelling van de sportspecifieke modules Instructeur B Voetbal
Jeugdvoetbal Trainer – Koninklijke Nederlandse Voetbalbond	Initiator Voetbal
Expert – niveau National – Fédération Française de Handball	Trainer A Handbal
Profesor Nacional de Tenis – Asociación Argentina de Tennis	Initiator Tennis

De Vlaamse Trainersschool kreeg daarnaast veel vragen m.b.t. EVC en EVK, maar deze resulteerden echter niet in volwaardige dossiers.

9. Publicatiefonds

Om de nood aan sportspecifieke en gespecialiseerde informatie bij trainers, sportbegeleiders en bestuurders op te vullen, werd op 21 april 2005 het Publicatiefonds Vlaamse Trainersschool (PVTS) opgestart waarbij het Bloso fungeert als uitgever. Het Publicatiefonds VTS beschermt (via een wettelijk depot- en ISBN-nummer) in de eerste plaats de eigen cursusteksten en geeft tevens werken uit die rechtstreeks verband houden met het opleidingsaanbod van de VTS. De prijs van de publicaties is bewust zeer democratisch gehouden om iedereen de kans te bieden een kwaliteitsvol product aan te kopen.

In 2009 werd het PVTS verder uitgebouwd met de DVD ‘Technische leerlijn watergewenning’, een praktijkgerichte DVD voor zwembegeleiders en tevens onderdeel van de opleidingen Aspirant-Initiator en Initiator Zwemmen.

Het vak ‘Veilig Sporten – Curatief luik’ van het Algemeen Gedeelte Initiator werd in samenwerking met het Rode Kruis vernieuwd.

De moduleteksten ‘Hoger Redder’ werden verder verfijnd en er werden verkennende gesprekken gevoerd voor een publicatie over Snowboard, Aspirant-Initiator Atletiek en IJs-/Rolschaatsen. Een nieuwe druk van de Algemene Gedeeltes Initiator en Instructeur B/Trainer B bleek noodzakelijk.

Hierna vindt u een overzicht van de publicaties van het PVTS met het aantal verdeelde exemplaren in 2009:

- ◆ Map Algemeen Gedeelte Initiator: 5.299
- ◆ Map Algemeen Gedeelte Instructeur B/Trainer B: 1.271

◆ Map Algemeen Gedeelte Trainer A:	94
◆ Moduleteksten Hoger Redder:	1.845
◆ Bewegen met kleuters:	18
◆ Cd-rom Interactief Paardrijden – Initiator:	48
◆ Zeilen: van basis tot A-brevet:	124
◆ Praktische oefenstof voor het plannen van badmintontrainingen:	14
◆ Cd-rom Praktische oefenstof voor zwembegeleiders:	20
◆ DVD Watergewenning:	580
◆ Sportbeleid in Vlaanderen vol I:	44
◆ Sportbeleid in Vlaanderen vol II:	2

In 2009 werden in totaal 9.359 publicaties verspreid, wat een stijging van 37,75 % betekent t.o.v. 2008. Deze stijging is grotendeels te wijten aan de nieuwe publicatie en het verhoogde aantal voetbalopleidingen.

Tot slot werden heel wat cursusteksten in de VTS-layout geplaatst, teneinde de kwaliteit van het cursusmateriaal op te waarderen. Deze sportspecifieke cursusteksten zijn niet opgenomen in het PVTS.

Alle publicaties zijn te raadplegen op <http://www.bloso.be/vts/fonds.asp>

10. Sporttakgerichte opleidingen

Aspirant-Initiator

In 2009 werden voor de eerste maal opleidingen Aspirant-Initiator georganiseerd. De organisatie als erkende cursus berustte bij de sportfederatie of gemeentelijke en provinciale sportdienst. Uitgangspunt bij deze opleiding was enerzijds de nood bij een aantal sportfederaties aan gekwalificeerde helpers tijdens de clubtrainingen en anderzijds de stelling van het werkveld (de sportclubs) dat de drempel tot het volgen van een Initiatorcursus vaak te hoog is.

Vooropgestelde eindcompetenties:

De Aspirant-Initiator ondersteunt de trainer bij het organiseren en aanleren van sportspecifieke bewegingsvaardigheden en basisvormen aan (jeugd)sporters in de sportclub. Hij houdt bij het uitvoeren van zijn opdrachten, vooral rekening met de sportspecifieke veiligheidsaspecten en elementaire basisreglementen. De Aspirant-Initiator kan het sporttakspecifieke oefenstofpakket aanbieden en assisteren bij promotionele sportactiviteiten in de sportclub. Hij kan/mag (jeugd)sporters enkel begeleiden onder het toezicht van een hoger opgeleide, aanwezige trainer.

Cursusorganisaties:

In 2009 werd de opleiding Aspirant-Initiator voor 14 sporttakken georganiseerd. Omwille van sportspecifieke eigenschappen of veiligheidsredenen organiseren sommige sporttakken bewust geen opleiding Aspirant-Initiator. De ontwikkeling van het cursusmateriaal en – inhoud wordt sterk opgevolgd door de pedagogische cel.

Er werden in totaal 101 cursusorganisaties gepland waarvan er 93 plaats hadden. 1 684 cursisten schreven zich in, 1.552 slaagden en ontvingen een attest.

Onderstaande tabel geeft een overzicht van het aantal cursusorganisaties Aspirant-Initiator in 2009:

Sporttakken	Aanbod	Gerealiseerd	Ingeschreven cursisten	Geattesteerde cursisten
Atletiek	28	28	547	502
Badminton	6	6	93	92
Gymnastiek	5	4	60	59
Handbal	3	3	39	35
Ju-jitsu	2	2	25	25
Karate	1	1	13	13
Korfbal	7	5	89	89
Paardrijden	4	2	21	21
Ropeskipping	4	2	19	19
Taekwondo	1	1	12	12
Tennis	22	22	492	450
Volleybal	8	8	148	117
Zeilen	1	0	-	-
Zwemmen	9	9	126	118
TOTAAL	101	93	1684	1552

Atletiek en Tennis werden integraal georganiseerd door respectievelijk de Vlaamse Atletiekliga en de Vlaamse Tennisvereniging. De overige cursussen werden grotendeels door de gemeentelijke sportdiensten georganiseerd. De provinciale sportdienst van Vlaams Brabant en Antwerpen namen ook een aantal cursussen voor hun rekening.

Samenwerking VTS-KBVB en VFV

Op 1/1/2008 werd de samenwerking tussen de VTS en de Koninklijke Belgische Voetbalbond (KBVB) opgestart. Deze was reeds in 2007 geofficialiseerd via een protocolovereenkomst en omvatte enerzijds de modaliteiten om een gezamenlijke opleidingsstructuur voor voetbal op te zetten en beschreef anderzijds een regeling voor de wederzijdse erkenning van diploma's.

Op 1/1/2009 werd een volgende stap in de samenwerking gezet door de realisatie van de opleiding Instructeur B Voetbal (Getuigschrift B). Deze opleiding kende een groot succes, met 671 ingeschreven cursisten in 22 verschillende opleidingscentra, verspreid over heel Vlaanderen.

Op 1/9/2009 werd ook de opleiding Trainer B Voetbal ingericht, waarbij de vroegere VTS-opleiding werd verrijkt met de inhoud van de opleiding UEFA B van de KBVB. In deze opleiding startten 389 cursisten in 17 verschillende centra.

De reeds in 2008 ingerichte opleiding Initiator Voetbal (Getuigschrift C) werd opnieuw met succes georganiseerd, zowel in het voorjaar (januari t/m mei) als in het najaar (september t/m december). In totaal schreven 1.001 cursisten zich hiervoor in en volgden de opleiding in één van de 40 aangeboden cursuslocaties.

Tot slot werd vanuit de denkcel Voetbal een opleiding Initiator Indoorvoetbal verwezenlijkt en georganiseerd, waarbij de opleidingen Initiator Minivoetbal, Initiator Zaalvoetbal (VTS) en de opleiding Initiator Futsal (KBVB) tot één aanvullende module werden omgevormd. Gediplomeerden Initiator Voetbal (Getuigschrift C) kunnen deze aanvullende module volgen en behalen bij het succesvol afronden van de examens het diploma Initiator Indoorvoetbal.

Op 1/1/2009 werd de Voetbalfederatie Vlaanderen (VFV) erkend en vanaf 1/7/2009 gesubsidieerd. De vertegenwoordigers van VFV werden in de denkcelwerking opgenomen, conform de verplichtingen van het decreet subsidiëring sportfederaties en de bepalingen van het huishoudelijk reglement van de VTS.

De integratie van de medewerkers VFV in de denkcelwerking Voetbal verliep zeer vlot en leidde tot een sterke kwaliteitsverbetering van de sportkaderopleiding Voetbal. De VFV heeft ondertussen een personeelslid aangeworven die voltijds belast is met de kaderopleiding binnen de federatie en die door de Stuurgroep VTS tevens is aangesteld als DSKO Voetbal.

11. Doelgroepgerichte en begeleidingsgerichte opleidingen

Gehandicaptensport

Het opleidingsaanbod gehandicaptensport voor gekwalificeerde Initiators, Instructeurs of Trainers werd in 2009 verder uitgebreid en geoptimaliseerd. De sportspecifieke module ‘begeleiden van badmintonners met een handicap’ werd voor het eerst georganiseerd. Daarnaast werden ook de sportspecifieke modules voor atletiek, gymnastiek, judo en paardrijden en de Initiator Goalbal/torbal georganiseerd.

Net zoals de voorbije jaren werd ook in 2009 ingezet op een uitgebreide promotiecampagne. Alle gemeentelijke en provinciale sportdiensten, sportfederaties, Bloso centra en inspectiediensten en een 20-tal sportieve vrijetijdsorganisaties ontvingen een promotiepakket met affiches en folders om het opleidingsaanbod gehandicaptensport kenbaar te maken. Er werd tevens een digitale folder beschikbaar gesteld voor alle actoren.

Sportende senioren

Binnen het opleidingsaanbod van de VTS wordt de werking van de voorbije jaren rond het kwaliteitsvol begeleiden van sportende senioren verder gezet. Het opleidingsforum ‘Sportende senioren’ ziet erop toe dat de opleidingen blijvend aansluiten op de vragen van het werkveld. Daartoe wordt de cursustekst steeds aangevuld met de meest actuele informatie. De opleiding werd in 2009 driemaal georganiseerd.

De facultatieve opdracht prioriteitenbeleid staat nu in het teken van het bevorderen van de sportparticipatie van senioren. De leden van het opleidingsforum grijpen dit uiteraard aan om hun werking verder kwalitatief uit te bouwen. Eind 2009 werd er een eerste aanzet gegeven om nieuwe leden en docenten aan te trekken.

VTS is lid van de beoordelingscommissie voor de facultatieve opdracht prioriteitenbeleid. Eind 2009 werd vanuit de beoordelingscommissie geopperd dat een bijscholing wenselijk zou zijn ter ondersteuning van de sportfederaties die een dossier hebben ingediend. De voorbereiding voor deze bijscholing startte reeds in 2009, de uitvoering is gepland voor 2010.

Jeugdsportcoördinator

Naar aanleiding van het uitvoeringsbesluit over de impulssubsidies (decreet lokaal sportbeleid) werd in 2009 door de VTS een opleiding Jeugdsportcoördinator geconcipeerd en uitgewerkt.

Doel en toelatingsvoorwaarden

De opleiding Jeugdsportcoördinator heeft tot doel sportgekwalificeerde begeleiders op te leiden om het jeugdsportbeleid in de sportclub te coördineren op sporttechnisch, organisatorisch en beleidsmatig vlak.

De opleiding bestaat uit 2 modules: een instapmodule en een vervolgmodule. De instapmodule kan gevolgd worden zodra de deelnemer in het bezit is van een Initiatordiploma in een bepaalde sporttak. De vervolgmodule kan aangevat worden wanneer men in het bezit is van een Instructeur B/Trainer B diploma en na het behalen van het attest 'Instapmodule Jeugdsportcoördinator'.

Organisatie

In 2009 werden 5 cursussen (1 in elke provincie) 'Instapmodule Jeugdsportcoördinator' georganiseerd. De opleiding van 24 lessen werd gespreid over 8 lesmomenten. Om voldoende interactiviteit in de lessen te waarborgen, werden 20 deelnemers per cursusplaats toegelaten. Van de 79 deelnemers die de lessen hebben gevolgd, slaagden 57 cursisten (72%) na het eerste evaluatiemoment. De cursisten die niet slaagden, kunnen tijdens de herkansing (april 2010) hun attest alsnog behalen. De lessen werden gegeven door een team van 17 docenten dat reeds vertrouwd is met de opleidingen van de VTS en ervaring heeft met de taakinvulling van een 'jeugdsportcoördinator'.

Didactische aanpak en evaluatie

De cursustekst, ontwikkeld door de pedagogische cel, wordt als leidraad gebruikt. Zowel het didactisch materiaal als de aanpak van de docenten is praktijkgericht en sluit zo nauw mogelijk aan bij de situatie in de sportclubs. De theoretische achtergrond wordt aangevuld met concrete voorbeelden en instrumenten die bruikbaar zijn voor de jeugdsportcoördinator in de sportclub.

Tijdens de les wordt een aanzet gegeven voor de verschillende opdrachten die de cursist individueel uitwerkt en verzamelt in een portfolio. Op basis van dit portfolio wordt de cursist geëvalueerd. Cursisten wiens portfolio niet voldoet aan de gestelde eisen, lichten hun werk mondeling toe voor een jury van docenten. Wie de jury niet kan overtuigen, herwerkt zijn portfolio voor de tweede zitting.

Bewegingsanimator

Tweemaal per jaar wordt door de VTS de cursus Bewegingsanimator georganiseerd. Voor 2009 was dit een externaatcursus in Mechelen en een internaatcursus in het Bloso-centrum Genk. Deze opleiding kent steeds meer bijval bij de scholen. Daarnaast werden door het VHSI in Brugge en het KMILO en de Civiele Bescherming in Eupen eveneens erkende cursussen georganiseerd.

De toenmalige kabinetten Van Brempt en Anciaux gaven in 2008 de aanzet voor de opstart van een opleiding "buurtsportbegeleider". De grondslag hiervoor was het "participatiedecreet van 18/1/2008 houdende flankerende en stimulerende maatregelen ter bevordering van de participatie in cultuur, jeugdwerk en sport, art. 32§4 3° proeftuinen voor opleiding en vorming van buurtsportbegeleiders die de sportieve recreatie in de eigen woon- en leefomgeving stimuleren". Om deze opleiding te stofferen vroeg het ISB om in 2010 een specifieke cursus Bewegingsanimator te organiseren voor deze geselecteerde "buurtsportbegeleiders".

12. Samenwerking met derden

Onderwijs

De VTS heeft diverse samenwerkingsinitiatieven ontwikkeld met actoren van het secundair onderwijs (voltijds en deeltijds) die zich situeren in het studiegebied 'sport' of directe linken hebben met sport.

Verschillende onderwijsinstellingen voorzien een structurele inbedding van de opleidingen van de Vlaamse Trainersschool in het gewone schoolcurriculum. Secundaire scholen die een erkende cursus willen organiseren, volgen een procedure die vanuit de pedagogische cel wordt opgelegd en opgevolgd.

In 2009 werden volgende erkende cursussen georganiseerd:

- ◆ Atheneum de Tandem Eeklo (TSO): Algemeen Gedeelte Initiator
- ◆ Atheneum Voskenslaan Gent (TSO): Initiator Individuele Fitness (7^{de} jaar Sportclub-en Fitnessbegeleider)
- ◆ KTA Brugge: Initiator Individuele Fitness (7^{de} jaar Sportclub-en Fitnessbegeleider) + bewegingsanimateur (7^{de} jaar)
- ◆ KTA Wommel: Initiator Individuele Fitness (7^{de} jaar Sportclub-en Fitnessbegeleider) + Hoger Redder
- ◆ Lyceum Hasselt: Initiator Individuele Fitness (7^{de} jaar Sportclub-en Fitnessbegeleider)
- ◆ SHIM Merksem (TSO): Initiator Individuele Fitness (7^{de} jaar Sportclub-en Fitnessbegeleider)
- ◆ Sint-Michiels Brugge: Initiator Individuele Fitness (7^{de} jaar Sportclub-en Fitnessbegeleider) + Hoger Redder
- ◆ Onze-Lieve-Vrouwecollege Vilvoorde: Algemeen Gedeelte Initiator
- ◆ Provinciaal Instituut PIVA (TSO): Algemeen Gedeelte Initiator
- ◆ KA Geel: Algemeen Gedeelte Initiator + Hoger Redder
- ◆ KA Kortrijk: Algemeen Gedeelte Initiator
- ◆ KTA Mol: Algemeen Gedeelte Initiator + Hoger Redder
- ◆ VLIO Oudenaarde: Algemeen Gedeelte Initiator + Hoger Redder
- ◆ LCS Neerpelt (DBSO): Initiator Voetbal + Wegkapitein
- ◆ VILO Meulebeke: Algemeen gedeelte Initiator + Hoger Redder
- ◆ KTA1 Aalst (DBSO): Algemeen gedeelte Initiator + Wegkapitein
- ◆ Vrij Land- en Tuinbouwinstituut Torhout (BSO): Initiator Paardrijden en Algemeen Gedeelte Trainer B
- ◆ Martinusschool Bilzen (BSO): Initiator Paardrijden
- ◆ KUL, VUB, UGent: Hoger Redder
- ◆ 8 Hogescholen (KDG, HOWest, Artevelde, Hogeschool Gent, KHlim, Xios, Erasmus, Katho-Reno): Hoger Redder

VTS zetelt eveneens in de commissie 'Eindtermen Sportwetenschappen' die geleid wordt door het departement Onderwijs. Deze commissie heeft tot opdracht eindtermen te ontwerpen voor het specifieke gedeelte van de éénjarige studierichting 'Sportwetenschappen'. Dit zijn doelen m.b.t. vaardigheden, specifieke kennis, inzichten en attitudes waarover een leerling van het voltijds secundair onderwijs dient te beschikken om vervolgonderwijs aan te vatten en/of als beginnend beroepsbeoefenaar te kunnen fungeren. Het gaat hier om een doorstroming in een algemene betekenis, rekening houdend met de open toegang tot het hoger onderwijs.

Universiteiten - Liaisons

In 2009 namen reeds twee van de drie liaisons een andere functie op. Inge Bogaert (VUB) begon aan een doctoraat en werd vervangen door Katelijne Verbeiren. Brecht De Vos (UGent) stapte over naar het kabinet Sport.

De liaisons werken één dag per week op de VTS rond diverse thema's en opdrachten. Voor de rest van de week zijn zij actief aan de universiteit i.f.v. hun afgebakende taken. In 2009 werden ondermeer volgende opdrachten uitgevoerd:

- ◆ voor Atletiek, Voetbal en Volleybal werd nagegaan in hoeverre de drie universitaire opleidingen (Bachelor/Master) overeenstemmen met de opleidingen van de VTS (Initiator, Instructeur B, Trainer B en Trainer A) op het vlak van vakinhouden, competenties, studiebelasting.
- ◆ naast het opvolgen van de concrete inschalingsdossiers werd een voorstel uitgewerkt om het proces van generieke inschalingen van studenten LO te vereenvoudigen en te optimaliseren.
- ◆ er werd een voorstel geformuleerd om tot gelijke richtlijnen te komen voor stages in de VTS-opleidingen Trainer B en Trainer A en de universitaire afstudeerrichting "Training en coaching".
- ◆ per universiteit werden duidelijke taakomschrijvingen voor de liaisons opgemaakt gekoppeld aan de interne werking binnen de universitaire opleidingsinstituten.
- ◆ de denkcelwerking werd namens de betrokken universiteit opgevolgd.

Daarnaast zijn de 3 liaisons verantwoordelijk voor de uitgave van 3 artikels per kwartaal onder de verantwoordelijkheid van de universitaire opleidingsinstituten L.O. Deze artikels behandelen nieuwe ontwikkelingen, visies en inzichten met als doel het trainerspubliek geregeld op de hoogte te houden van actuele wetenschappelijke knowhow in de sport(kaderopleiding). De artikels zijn consulteerbaar op de website van Bloso/VTS.

Politie

Er werden in 2009 erkende cursussen basismodule Initiator georganiseerd door de PLOT (Politieschool Limburg, Hasselt) en de Federale Politie Brussel (Etterbeek). Deze module werd onderricht in het kader van de opleidingen 'Geweldbeheersing: dwang met en/of zonder vuurwapens'. Er slaagden 15 deelnemers in Hasselt en 8 in Brussel.

KMILO

In 2009 werd een bilateraal samenwerkingsakkoord ondertekend tussen het Bloso en het Ministerie van Landsverdediging. Met dit akkoord wordt een samenwerking geformaliseerd m.b.t. de organisatie en wederzijdse erkenning van opleidingen in het beleidsveld "sport". Het akkoord heeft ook betrekking op de toekenning van diploma's, getuigschriften, certificaten of attesten en het erkennen van docenten. Beide partijen willen de opleidingsmogelijkheden voor VTS-cursisten en voor het personeel van Defensie verhogen via het ter beschikking stellen van infrastructuur, logistieke middelen, docenten/onderrichters, plaatsen in elkaars cursusorganisaties, opleidingsstramien/opleidingsprogramma's, inclusief de methodieken.

In 2009 werden door KMILO volgende erkende cursussen georganiseerd:

- ◆ Basismodule van de opleiding Initiator in de militaire opleiding Hulponderrichter (Assistant Physical Instructor): 21 geslaagden die in het gegevensbestand van VTS werden opgenomen en geattesteerd; van die 21 legden 11 kandidaten ook succesvol examen af voor Bewegingsanimateur;

- ◆ Voor de Civiele Bescherming slaagden 4 deelnemers voor de Basismodule van de opleiding Initiator waarvan ook 2 voor de opleiding Bewegingsanimateur;
- ◆ Initiator Oriëntatielopen (twee cursusorganisaties ook opengesteld voor burgers): 13 geslaagden, waaronder twee burgers. De deelnemers werden in het gegevensbestand van VTS opgenomen en gediplomeerd;
- ◆ Initiator Voetbal werd voor de eerste keer georganiseerd. De opleiding werd gegeven door erkende VTS-docenten, tevens werkzaam als militair in het KMILO. Er waren 7 deelnemers geslaagd voor de theoretische examens en het praktijkexamen. De resultaten van de stage moeten nog worden ingediend.

In 2009 werden 4 docenten van het KMILO erkend als docent Hoger Redder in functie van de jaarlijks door het KMILO georganiseerde cursussen en bijscholingen Hoger Redder.

Er werd een vraag om erkenning gesteld voor een opleiding in Fondski. Hierop is niet ingegaan daar deze opleiding niet bestaat bij de VTS.

13. Projectsubsidies jeugdvoetbal

In 2008 kregen 155 voetbalclubs van de toenmalige Vlaamse minister van Sport 80% voorschot aan subsidies uitbetaald voor de uitvoering van hun goedgekeurd project.

In 2009 werden deze projecten geëvalueerd aan de hand van 4 door het subsidiereglement opgelegde verplichtingen, nl. de rapportering van de uitwerking van hun project en de bewijsstukken van gemaakte kosten, de uitvoering van een kwaliteitsaudit en de deelnames aan een management- en sporttechnische bijscholing. Op basis van deze evaluatie heeft de huidige Vlaams minister van Sport volgende eindbeslissing genomen:

- ◆ 55 voetbalclubs ontvangen het resterende saldo van 20% van de hen toegewezen subsidies;
- ◆ 58 clubs krijgen een gedeelte van het saldo van de toegewezen subsidies;
- ◆ 2 clubs krijgen geen saldo uitgekeerd;
- ◆ 14 clubs dienen het voorschot (80%) op de toegewezen subsidies terug te storten;
- ◆ 26 clubs dienen een gedeelte van het voorschot (80%) terug te storten.

3. FINANCIËLE WEERSLAG

1. Uitgaven

De kredieten voor de afdeling Sportkaderopleiding zijn voorzien op de artikels 12.11, 12.31 en 74.00 (+ afdeling Sportkaderopleiding maakt gebruik van art. 16.12 voor de terugbetalingen).

- ◆ Art. 12.11: niet-duurzaam didactisch materiaal: € 6.734,23.
Op dit artikel worden, naast de aankoop van niet-duurzaam didactisch materiaal, ook de herstellingen betaald van het duurzaam didactisch materiaal. De herstellingskosten zijn relatief beperkt omdat heel wat didactisch materiaal nog vrij recent is.
- ◆ Art. 12.11: drukwerken: € 97.420,23.

De jaarlijkse brochure Sportkaderopleidingen wordt via dit artikel betaald. Andere grote kosten zijn o.a. de aanmaak van examenpapier, VTS-briefpapier, folders en affiches voor specifieke opleidingen (gehandicaptensport) en de aankoop van de DVD en de brochure met de opleidingsvisie van de KBVB ten behoeve van de cursisten Initiator Voetbal voor 2009.

◆ Art. 12.31: pedagogische cel: € 405.263,86.

Op dit artikel worden loonkosten betaald en terugbetaald aan werkgevers van gedetacheerde personeelsleden van de pedagogische cel alsook de kosten voor de aanstelling van de liaisons van de 3 universitaire opleidingsinstituten L.O. De pedagogische cel was in 2009 omzeggens volledig ingevuld.

Art. 12.31: afdeling Sportkaderopleiding: € 1.537.337,30

Op dit artikel worden de organisatiekosten van cursussen en bijscholingen betaald alsook de vergoedingen van alle occasionele medewerkers van de VTS, gaande van docenten, cursusverantwoordelijken tot Directeurs Sportkaderopleiding. In 2009 zijn er 397 cursusorganisaties, inclusief stagemodules (241 modules en 156 volledige cursussen) gestart tegenover 355 in 2008 (stijging met 12 %) wat resulteerde in een meeruitgave van € 256.530,04.

◆ Art. 74.00: duurzaam didactisch materiaal: € 34.841,95.

Dit bedrag is al enkele jaren nagenoeg onveranderd en is nog steeds toereikend om de noodzakelijke aanvullingen en/of vervangingen door te voeren. Er wordt zo veel mogelijk gestreefd naar een kwantitatieve en kwalitatieve aanwezigheid van didactisch materiaal in de VTS cursussen.

◆ Art. 16.12: terugbetalingen: € 71.332,08

Op dit artikel gebeuren alle terugbetalingen van cursusgeld voor:

- * afgelaste cursussen (100 %),
- * volledig werklozen die slaagden voor het examen (50 %),
- * annulaties (100 % - 20 % voor administratiekosten met een max. van € 25),
- * cursisten met een bestaansminimum (50%),
- * cursisten die reeds betaalden en nadien opleidingscheques van de Vlaamse Gemeenschap inbrengen.

Dit bedrag is - als gevolg van het grote succes van de opleidingscheques waarvan het oorspronkelijk betaalde bedrag dient teruggestort te worden – relatief hoog.

2. Inkomsten

◆ Art. 16.12: inkomsten uit eigen activiteiten: € 1.010.315,64.

In dit bedrag is inbegrepen een bedrag van € 264.570,00 (+ 83,7%) aan opleidingcheques voor werknemers (1.773 personen). De inkomsten bestaan uit:

- * € 948.657,92 (cursusgelden)
- * € 1.034,00 (aanmaak van duplicaten VTS-diploma's)
- * € 60.623,72 (+ 25,82 % t.o.v. 2008) (publicatiefonds en verkoop cursusteksten + promotiemateriaal VTS)

Van deze € 1.010.315,64 werd € 71.332,08 terugbetaald (zie uitgaven) wat de netto inkomsten brengt op **€938.983,56**.

3. Kortingen

◆ Bloso-personeel geniet 50% korting.

◆ Actieve erkende docenten en denkcelleden mogen gratis deelnemen aan VTS-clinics en clinics in co-organisatie met derden en krijgen tevens 50% korting bij eventuele inschrijving voor de cursussen. Cursisten Initiator die vrijstelling genieten van het Algemeen Gedeelte krijgen € 40 korting, examen afleggen voor de centrale examenjury levert 50 % korting op en cursisten die een handicap hebben van 66% of meer, krijgen

eveneens 50% korting.

UITGAVEN SPORTKADEROPLEIDING 2009			
<u>ARTIKELS</u>	<u>2008</u>	<u>2009</u>	<u>VERSCHIL</u>
12.11 NIET-DUURZAAM DIDACTISCH MATERIAAL	6.766,64	6.734,23	- 32,41
74.00 DUURZAAM DIDACTISCH MATERIAAL	36.583,66	34.841,95	- 1.741,71
12.11 DRUKWERKEN	94.845,82	97.420,23	+ 2.574,41
12.31 PEDAGOGISCHE CEL (deeltijdse medewerkers) LIAISONS + DCS voetbal	404.870,27	405.263,86	+ 393,59
	543.066,39	544.260,27	+ 1.193,88
12.31 SPECIFIEKE ORGANISATIEKOSTEN	233.593,01	209.631,98	- 23.961,03
VAKANTIE- EN EINDEJAARSPREMIE	16.329,67	---	- 16.329,67
REIS- EN VERBLIJFKOSTEN NIET-PERSONEEL	22.872,12	11.947,79	- 10.924,33
LESGEVERS EIGEN ORGANISATIES (docenten, directeurs Sportkaderopleiding, cursusverantwoordelijken, examinatoren + reiskosten en rsz van de medewerkers)	1.008.012,46	1.315.757,53	+ 307.745,07
	1.280.807,26	1.537.337,30	+ 256.530,04
12.31 JEUGDVOETBAL - werkingskosten	47.226,75	0,00	- 47.226,75
ALGEMEEN TOTAAL	1.871.100,40	2.081.597,57	+ 210.497,17

INKOMSTEN SPORTKADEROPLEIDING 2009			
	<u>2008</u>	<u>2009</u>	<u>VERSCHIL</u>
16.12 CURSUSGELDEN	754.232,44	948.657,92	+ 194.425,48
DUPLICATEN GETUIGSCHRIFTEN	637,26	1.034,00	+ 396,74
PUBLICATIEFONDS + CURSUSTEKSTEN + PROMOMAT.	48.183,88	60.623,72	+ 12.439,84
TOTAAL	803.053,58	1.010.315,64	+ 207.262,06
TERUGBETALINGEN CURSUSGELDEN	62.056,30	71.332,08	+ 9.275,78
ALGEMEEN TOTAAL	740.997,28	938.983,56	+ 197.986,28

4. WERKING VTS

1. Actualisatie samenstelling denkcellen

De afvaardiging van de erkende sportfederaties in de VTS-denkcellen is, overeenkomstig het huishoudelijk reglement, als volgt vastgelegd:

- ◆ Een erkende en gesubsidieerde unisportfederatie kiest voor de sportbetrokken denkcel en mag 2 afgevaardigden aanduiden waaronder steeds de gesubsidieerde sporttechnisch coördinator die hiertoe decretaal verplicht is (art. 17 § 1 van het uitvoeringsbesluit van 5/12/2008).

Wanneer de sporttechnisch coördinator van een sportfederatie evenwel is aangesteld als directeur sportkaderopleiding van een VTS-denkcel, mag die sportfederatie - naast de sporttechnisch coördinator - nog 2 afgevaardigden aanduiden.

- ◆ Een erkende en gesubsidieerde recreatieve sportfederatie kiest voor één denkcel (weliswaar voor een sporttak van de sporttakkenlijst uit haar eigen aanbod) en mag 2 afgevaardigden aanduiden waaronder steeds de gesubsidieerde sporttechnische coördinator die hiertoe decretaal verplicht is (art. 17 § 1 van het uitvoeringsbesluit van 5/12/2008).

Indien een recreatieve sportfederatie interesse heeft om bijkomend mee te werken aan de opleidingen binnen een andere denkcel (weliswaar opnieuw voor een sporttak van de sporttakkenlijst uit haar eigen aanbod) kan hiervoor een vraag tot coöptatie worden gericht aan de betrokken denkcel én Stuurgroep. Dergelijke coöptatie kan enkel in overweging worden genomen op basis van sportspecifieke expertise binnen de sportfederatie in het algemeen én van de kandidaat-afgevaardigde in het bijzonder. De Stuurgroep beslist over de coöptatie op advies van de betrokken denkcel.

- ◆ Een erkende doch niet gesubsidieerde sportfederatie die slechts één sporttak van de sporttakkenlijst aanbiedt, kan meewerken onder dezelfde voorwaarden als een erkende en gesubsidieerde unisportfederatie.
- ◆ Een erkende doch niet gesubsidieerde sportfederatie die meerdere sporttakken aanbiedt, kan meewerken onder dezelfde voorwaarden als een erkende en gesubsidieerde recreatieve sportfederatie voor wat betreft de sporten die voorkomen op de sporttakkenlijst doch dient zich hierbij te beperken tot één denkcel (dus geen bijkomende mogelijkheid tot coöptatie in andere denkcellen).
- ◆ Een erkende doch niet gesubsidieerde sportfederatie die één of meerdere sporttakken aanbiedt die niet voorkomen op de sporttakkenlijst, kan een aanvraag voor samenwerking met de VTS indienen. De VTS-Stuurgroep beslist omtrent de opportuniteit om voor die sporttak(ken) VTS-opleidingen te organiseren en dus een denkcel op te richten.
- ◆ Voor de organisaties voor sportieve vrijetijdsbesteding (verdeeld over 4 clusters) dient de Stuurgroep eveneens te beslissen of er al dan niet een denkcel wordt opgericht.

Ten behoeve van de clusters van de sportieve vrijetijdsbesteding werd in 2006 een nieuwe denkcel opgericht (1 denkcel voor de 4 clusters samen) die in 2007 voor de eerste maal officieel werd samengeroepen.

2. Afvaardiging van de partners in de VTS-denkcellen

Op de Vlaamse sporttakkenlijst stonden in 2009 54 sporttakken vermeld. Voor elke sporttak kan een denkceld geïnstalleerd worden. Voor 5 sporttakken (Gewichtheffen-Powerlifting, Hockey, Kendo, Parachutisme en Worstelen) is er evenwel nog geen denkceld opgericht bij gebrek aan partners.

Binnen de VTS waren er in 2009 52 denkcellen “actief” (sporttakgericht, beroepsgericht of begeleidingsgericht). Sommige sporttakken vergaderen samen in één denkceld (ijsschaatsen - rolschaatsen - ijshockey; zeilen - zeilwagenrijden; aikido - boksen - wushu).

In 2009 zijn alle 36 erkende en gesubsidieerde unisportfederaties vertegenwoordigd in de verschillende denkcellen, al verschilt hun actieve bijdrage heel sterk. Deze vertegenwoordiging, die conform is aan de uitvoeringsbesluiten (sporttechnisch coördinator), varieert vaak als gevolg van het groot aantal personeelwissels in de sportfederaties. In 11 denkcellen zetelt, op advies van de VTS-Stuurgroep, eveneens de coördinator topsport. Dit geldt voor de denkcellen atletiek, badminton, basketbal, judo, skiën, tafeltennis, tennis, triatlon-duatlon, voetbal, volleybal en zwemmen. Enkele unisportfederaties zijn in gebreke omdat hun denkceld niet bijeenkwam in 2009, nl. de Vlaamse Roeiliga en het Verbond voor Oriënteringssporten.

In 2009 zijn alle 29 erkende en gesubsidieerde recreatieve sportfederaties vertegenwoordigd in een sporttakspecifieke denkceld. Van enkele sportfederaties (Vlaamse Liga van Bedrijfsportbonden en de Koninklijke Antwerpse Vereniging van Vriendenclubs) komt nooit een afgevaardigde naar de denkceldvergaderingen en is er geen actieve medewerking binnen de VTS. Vijf recreatieve sportfederaties maken gebruik van de mogelijkheid tot coöptatie in één of meerdere denkcellen maar werken daar zelden actief mee.

Daarnaast werken 10 erkende doch niet gesubsidieerde sportfederaties (die minimum één sport van de sporttakkenlijst aanbieden) mee in 7 verschillende denkcellen: Vlaamse Boogsportfederatie ‘Liggende Wip’ (boogschieten), Vlaamse Kunstschaatsenbond (ijsschaatsen), FAM (motorrijden), VMBB (motorrijden), Petanque Federatie Vlaanderen (Sportieve Vrijetijdsbesteding), Vlaamse Snookerfederatie (Sportieve Vrijetijdsbesteding), Vlaamse Vereniging van Hengelsport Verbonden (Sportieve Vrijetijdsbesteding), Vlaamse Aikido Vereniging (Aikido) Vlaamse Vechtsport Associatie (risicovechtsporten) en Vlaamse Wushu Federatie (Wushu).

9 organisaties, nl. het ISB, Special Olympics Inc., SVS, Syntra, de Vereniging van Vlaamse Provincies, de Vlaamse Gemeenschapscommissie, Vlaamse Traditionele Sporten en de Vlaamse Wielerschool, zijn vertegenwoordigd in diverse denkcellen.

Van de universitaire partners is de KU Leuven in 25 denkcellen afgevaardigd, de UGent in 26 en de VUB in 25. In 21 denkcellen, doorgaans van de klassieke grote sporttakken en/of sporttakfamilies zijn de drie universiteiten afgevaardigd. In 19 denkcellen, doorgaans van “kleinere” sporttakken, is geen universitaire vertegenwoordiger aanwezig.

De hogescholen zijn in 14 denkcellen afgevaardigd en werken meestal actief mee al blijft hun vertegenwoordiging vaak beperkt tot de “moeder-hogeschool” van de respectieve afgevaardigden en kunnen deze zelden voor de overige hogescholen spreken, laat staan optreden.

In 23 denkcellen werden één of meerdere experts gecoöpteerd.

3. Werking van de VTS-denkcellen

In 2009 vergaderden de 52 denkcellen en de 2 opleidingsfora 87 keer.

Denkcel	# verg.		# verg.		# verg.
Algemeen Gedeelte	via PC	Kano-kajak	2	Sportieve vrijetijdsbesteding	2
Atletiek	3	Kaatsen	1	Squash	1
Aikido	zie Vechtsporten	Karate	2	Taekwondo	2
Badminton	2	Klim- en Bergsport	2	Tafeltennis	2
Baseball – softball	1	Korfbal	2	Tennis	1
Basketbal	1	Krachtbal	0	Triatlon – duatlon	2
Boksen	zie Vechtsporten	Motorrijden	0	(Risico) vechtsporten	1
Boogschieten	1	Oriëntatielopen	0	Voetbal	2
Dansen	1	Paardrijden	3	Volleybal	3
Duiken	2	Reddend zwemmen	3	Wandelen	2
Fitness	3	Roeien	0	Waterskiën	2
Gehandicaptensport	2	Rolschaatsen	zie IJsschaatsen	Wielrennen	1
Golf	2	Ropeskipping	2	Wushu	Zie Vechtsporten
Gymnastiek	3	Rugby	1	Zeilen	2
Handbal	2	Schermen	2	Zeilwagenrijden	zie Zeilen
IJsschaatsen	2	Schieten	2	Zwemmen	2
Judo	2	Skiën	2		
Ju-jitsu	3	Rolschaatsen	zie IJsschaatsen		

Denkcel	# verg.		# verg.		# verg.
Redden	zie Reddend zw	Sportfunctionaris	2	Zwembad-coördinator	zie Sportfunc
Bestuurskader (Sportac)	2				

Opleidingsforum	# verg.		# verg.		# verg.
Recreatieve sportbeoefening	2	Sport voor senioren	2		

De denkcellen Krachtbal, Motorrijden, Oriëntatielopen en Roeien vergaderden niet in 2009.

4. Denkcelscreening

De Vlaamse Trainersschool evalueerde de werking van de denkcellen en de Directeurs Sportkaderopleiding (DSKO) m.b.t. de voorbije Olympiade. Deze evaluatie had tot doel het beleidsplan sportkaderopleiding 2009-2012 en de (her)aanstelling van de DSKO te ondersteunen en een eventuele beleidsbijsturing voor te stellen.

De evaluatie gebeurde in drie fasen. De eerste fase bestond uit een statistische analyse van alle cijfermateriaal van de realisaties van de denkcel tijdens de laatste 10 jaar (1998-2007).

Deze statistische analyse bevatte waardevolle informatie over o.a. het aantal opleidingsstramien, het aantal cursusteksten, het aantal cursusorganisaties en inschrijvingen, het aantal gekwalificeerden, de doorstromingsgraad, etc.

In een tweede fase werden alle denkcellen bevestigd over een aantal belangrijke items en dienden zij een waarderingsscore te geven op een schaal van 0 tot 10. De vragenlijst bestond uit 6 rubrieken: algemene vragen over de werking van de denkcel, vragen over het functioneren van de DSKO en vervolgens een aantal vragen m.b.t. de medewerking van de sportfederaties, universiteiten, hogescholen en het VTS-secretariaat. Hierbij werd telkens de mogelijkheid gelaten opmerkingen of suggesties te formuleren.

Op basis van voorgaande gegevens werd in een derde fase voor elke denkcel een eindrapport opgemaakt dat volgende elementen omvat:

- ◆ een grafische voorstelling per rubriek (6) van de resultaten van de bevestiging;
- ◆ een SWOT-analyse geschreven door de respondenten en aangevuld, waar nuttig, door de afdeling Sportkaderopleiding.

Op basis van voorgaande informatie werd door de afdeling Sportkaderopleiding een syntheserapport van de werking van alle denkcellen opgemaakt. Hierbij werd per rubriek (6) van de bevestiging en aan de hand van grafieken de gemiddelden van alle respondenten per denkcel voorgesteld. Frequent voorkomende en/of markante vaststellingen alsook een samenvatting van de resultaten van de SWOT-analyses werden eveneens geformuleerd. Op basis van dit syntheserapport werden de DSKO's voor de Olympiade 2009-2012 aangesteld door de Stuurgroep VTS van 5 juni 2009.

5. Dag van de VTS-medewerker

Op zaterdag 12/12/2009 werd in het Bloso-centrum Herentals de tweede Dag van de VTS-medewerker georganiseerd. De occasionele VTS-medewerkers (docenten, cursusverantwoordelijken, DSKO's, denkcellen) kregen de gelegenheid om hun mening te ventileren omtrent de werking van de Vlaamse Trainersschool. Het was tevens een ideaal forum voor de afdeling Sportkaderopleiding om nieuwe beleidsinitiatieven mede te delen en te bespreken.

Er werden 1.811 VTS-medewerkers uitgenodigd bij middel van een VTS-Flash. Hiervan schreven er zich 107 in en daagden er uiteindelijk 93 VTS-medewerkers op.

Het programma bestond uit een gemeenschappelijke sessie (twee thema's: het beleidsplan van de VTS en de nieuwe webapplicatie VOTAS III) en vier workshops waaruit kon gekozen worden.

Workshop 1: didactische tools (42 deelnemers)

Workshop 2: cursusorganisaties (14 deelnemers)

Workshop 3: nieuwe opleidingsinitiatieven en bijscholingen (18 deelnemers)

Workshop 4: denkcelwerking en -structuur (19 deelnemers)

De bijscholing werd afgesloten met een maaltijd, aangeboden door het Bloso.

Uit de evaluatie bleek dat 80% van de aanwezige deelnemers tevreden tot zeer tevreden was over dit initiatief en een herhaling om de 2 jaar wenselijk acht, alternerend met de Dag van de Trainer.

6. Stuurgroep

De Stuurgroep van de Vlaamse Trainersschool vergaderde 3 maal in 2009 nl. op 20/2/2009, 5/6/2009 en 16/10/2009.

Stuurgroep 20/2/2009

- ◆ De Stuurgroep VTS keurt volgende documenten goed:
 - * het competentieprofiel en de bevoegdheden voor de opleiding Initiator Fitness
 - * het eindrapport m.b.t. de bepaling van de generieke en sporttakspecifieke competenties van een Trainer B + Trainer A Judo
 - * de rapporten mbt. de evaluatie van de denkcelwerking en de DSKO's
 - * de opleiding Jeugdsportcoördinator met bijhorend competentiekader en inhoud
- ◆ De Stuurgroep VTS neemt kennis van:
 - * de voorgestelde omvorming van de universitaire opleiding Master LO en Bewegingswetenschappen naar 2 jaren
 - * wijzigingen aan de sportakken van de Vlaamse sportakkenlijst en te toegevoegde disciplines
- ◆ De Stuurgroep VTS beslist om het statuut van denkcel niet te verlenen aan de opleidingsfora

Stuurgroep 5/6/2009

- ◆ De Stuurgroep VTS keurt volgende documenten goed:
 - * het rapport over de IKZ-bevragingen 2008
 - * de generieke competentieprofielen voor de sport(trainer) en geeft opdracht om de procedure tot neerlegging van deze profielen bij de SERV op te starten
 - * het functieprofiel en het opleidingsstramien van Jeugdsportcoördinator en gaat akkoord met het assimilatievoorstel voor alle BaMa's L.O
 - * de indeling van de DSKO's in de verloningscategoriën zoals voorgesteld door het VTS-secretariaat voor de periode van 1 juli 2009 tot 31 maart 2013
 - * de voorgestelde DSKO-aanstellingen (verlenging van huidige en nieuwe)
 - * de aangepaste vrijstellingstabel voor de basismodules Algemeen Gedeelte
 - * de voorgestelde evaluatieprocedure inzake EVC/EVK, alsook de bijhorende documenten: werkdocument EVK, handleiding portfolio EVC, portfolio EVC en handleiding jury competentiepeiling
 - * de voorbereiding van de nieuwe opleidingsinitiatieven Initiator Canyoning, Initiator Skateboarden en Initiator Golfsurfen
- ◆ De Stuurgroep VTS neemt kennis van:
 - * het voorlopige jaarverslag 2008 van de afdeling Sportkaderopleiding en de VTS
 - * de stand van zaken mbt de invulling van de taken door de liaisons en pleit ervoor om deze functie te verlengen binnen de volgende legislatuur. Ze steunt tevens het principe om ook voor de hogescholen L.O. 2 liaisons aan te stellen en vraagt het VTS-secretariaat hiervoor de nodige initiatieven te ontwikkelen
 - * de aanvragen in het kader van de bijscholingen van topsportfederaties
 - * de stappen die zijn genomen bij de optimalisatie van de assimilatietafel en vrijstellingstabel voor de opleidingen Fitness mbt. de BAMA-opleidingen

Stuurgroep 16/10/2009

- ◆ De Stuurgroep VTS kijkt met interesse uit naar de 4 rapporten van de reeds gescreende sporttakken in het kader van het onderzoek door de VUB naar competenties Trainer B en A

- ◆ De Stuurgroep VTS beslist om het diploma bachelor in het onderwijs: kleuteronderwijs (kleuterleidsters) niet te assimileren met een VTS-kwalificatie
- ◆ De Stuurgroep VTS keurt volgende documenten goed:
 - * de rapporten m.b.t. de evaluatie van de werking van de denkcel/opleidingsforum en de DSKO's
 - * het voorstel tot inschaling dat aan de SERV zal voorgelegd worden
 - * het reglement voor generieke inschaling tot Instructeur B Fitness voor hogescholen L.O.
 - * het vernieuwde examenreglement, reglement erkende cursussen en huishoudelijk reglement voor 2010
 - * de afspraken voor samenwerking met het secundair onderwijs wat betreft de organisatie van erkende VTS-cursussen
 - * de aanvraag voor de OVUNOLO-bijbscholing "Brain drain & Brain gain in kinesiologie"
- ◆ De Stuurgroep VTS neemt kennis van:
 - * de brochure "Sportkaderopleidingen 2010" en keurt de programmatie van 2010 goed
 - * de reeds gerealiseerde stappen bij de implementatie van VOTAS III

7. Cursusorganisaties in 2009

Bij de hiernavolgende tabellen, grafieken en toelichtingen geldt volgende legende:

- ◆ V = door VTS georganiseerde cursussen
- ◆ M = door VTS georganiseerde modules
- ◆ E = door VTS erkende cursussen
- ◆ F = door VTS erkende modules
- ◆ A = assimilaties
- ◆ I = inschalingen

Erkende cursussen of modules worden georganiseerd door een partner van de VTS (sportfederaties, universiteiten of hogescholen), een officieel erkende onderwijsinstelling of een provinciale sportdienst en dit onder toezicht van de betrokken denkcel.

In onderstaande tabel wordt een overzicht gegeven per sporttak van de georganiseerde en afgelaste cursusorganisaties (V+M en E+F) en het aantal deelnemers aan de cursusorganisaties in 2009.

Denkcel	VTS-cursussen en modules (V+M) in 2009			Erkende cursussen en modules (E+F) in 2009	
	Georganiseerd	Aantal (*) dlrs.	Afgepast	Georganiseerd	Aantal dlrs.
Algemeen Gedeelte	56	1318	1	18	205
Atletiek	7	175	-	28	538
Aikido	-	-	1	-	-
Badminton	2	48	1	6	93
Baseball – softball	-	-	1	-	-
Basketbal	12	324	-	-	-
Boksen	-	-	-	-	-
Boogschieten	1	17	-	-	-
Dansen	4	76	-	-	-
Duiken	4	262	-	2	144
Fitness	-	-	-	16	294

Gewichtheffen-powerliften					
Gehandicaptensport	8	117	3	-	-
Golf	-	-	-	1	14
Gymnastiek	28	643	12	4	60
Handbal	5	80	-	3	39
Ijsschaatsen	3	70	1	-	-
Judo	2	67	-	1	3
Ju-jitsu	2	45	-	2	25
Kano-kajak	-	-	2	1	16
Kaatsen	-	-	1	-	-
Karate	1	18	-	1	13
Klim- en Bergsport	6	63	-	3	7
Korfbal	2	33	1	5	89
Krachtbal	-	-	1	-	-
Motorrijden	-	-	-	-	-
Oriëntatielopen	-	-	-	2	14
Paardrijden	3	73	7	18	190
Reddend zwemmen	-	-	-	-	-
Roeien	-	-	-	-	-
Rolschaatsen	6	42	-	-	-
Ropeskipping	4	24	1	2	19
Rugby	1	18	-	-	-
Schermen	-	-	-	-	-
Schieten	2	19	1	-	-
Skiën/Snowboard	8	319	5	21	181
Sportieve vrijetijdsbesteding	4	31	3	-	-
Squash	-	-	1	-	-
Taekwondo	3	26	-	1	12
Tafeltennis	2	54	1	-	-
Tennis	33	646	3	22	492
Triatlon – duatlon	2	43	-	-	-
(Risico)vechtsporten	2	56	-	-	-
Voetbal	82	2009	12	2	6
Volleybal	10	215	-	8	148
Wandelen	3	34	-	6	44
Waterskiën	2	25	-	-	-
Wielrennen	3	10	2	3	55
Wushu	1	13	-	-	-
Zeilen	22	200	1	-	-
Zeilwagenrijden	-	-	1	-	-
Zwemmen	33	596	2	9	126
Redden - Hoger Redder	16	345	1	37	1014
Sportfunctionaris	5	164	-	2	62
Zwembadcoördinator	1	25	-	-	-
Jeugd sportcoördinator	5	96	-	-	-
Opleidingsforum recreatieve sportbeoefening	2	47	-	3	28
Opleidingsforum	3	78	2	2	70

sport voor senioren					
Totaal	401	8564	68	229	4001

	Aantal cursusorganisaties per cursussoort				
	V	E	M	F	TOTAAL
Sporttakgerichte opleidingen					
Aspirant-Initiator	-	93	-	-	93
Initiator	93	16	127	41	277
Instructeur B	23 *	-	41	23	87
Trainer B	18 **	-	34	8	60
Trainer A	-	1	21	-	22
Beroepsgerichte opleidingen					
Hoger Redder	13	36	2	1	52
Duiker Redder	1	-	-	-	1
Sportfunctionaris	-	2	5	-	7
Zwembadcoördinator	1	-	-	-	1
Begeleidingsgerichte opleidingen	2	6	9	-	17
Aanvullende sporttakgerichte opleidingen	-	2	11	-	13
TOTAAL	151	156	250	73	630

Tabel 1: Aantal cursusorganisaties per cursussoort en per opleidingsrichting in 2009

De sterke stijging in het aantal VTS-cursusorganisaties (V) van 2009 is vooral te wijten aan nieuwe opleidingen Instructeur B Voetbal (*); Trainer B Voetbal (**) die vanaf 2009 in samenwerking met de VFV worden georganiseerd.

Een verklaring voor de sterke stijging van het aantal erkende cursussen is vooral te vinden in de organisatie van 93 erkende cursussen Aspirant-Initiator.

Ook bij de organisatie van de erkende modules (F) is een duidelijke stijging merkbaar. Dit is vooral te verklaren door een groter aantal organisaties van de module "Algemeen Gedeelte Initiator".

In totaal zijn er 630 cursusorganisaties (V, M, E en F) geweest in 2009, ten opzichte van 473 cursusorganisaties in 2008, een stijging met 33,2 %.

	Aantal inschrijvingen per cursussoort per geslacht									
	V		E		M		F		TOTAAL	
	Man	Vrouw	Man	Vrouw	Man	Vrouw	Man	Vrouw	Man	Vrouw
Sporttakgerichte opleidingen										
Aspirant-Initiator	-	-	852	823	-	-	-	-	852	823
Initiator	1758	413	85	70	1421	1550	419	112	3683	2145
Instructeur B	655	15	-	-	305	144	243	86	1203	245
Trainer B	366	3	-	-	410	166	25	57	801	226
Trainer A	-	-	-	-	344	118	-	-	344	118
Beroepsgerichte opleidingen										
Hoger Redder	197	114	603	335	17	9	32	40	849	494
Duiker Redder	7	1	-	-	-	-	-	-	7	1
Sportfunctionaris	-	-	42	20	96	68	-	-	138	88
Zwembadcoördinator	18	7	-	-	-	-	-	-	18	7
Begeleidingsgerichte opleidingen	31	16	74	9	91	33	-	-	196	58
Aanvullende sporttakgerichte opleidingen	-	-	51	19	92	103	-	-	143	122
TOTAAL	3032	569	1707	1276	2776	2191	719	295	8234	4331
	3601		2983		4967		1014		12565	

Tabel 2: Aantal inschrijvingen per cursussoort, per opleidingsrichting, per geslacht in 2009

Het aantal inschrijvingen in 2009 (nl. 12.565) is met 37,2 % gestegen ten opzichte van 2008 (nl. 9.159). Deze zeer grote stijging is te verklaren door de 93 cursusorganisaties Aspirant-Initiator die voor het eerst in 2009 georganiseerd werden; de nieuwe opleidingen Instructeur B Voetbal en Trainer B Voetbal die voor het eerst in samenwerking met de VFV georganiseerd werden; een stijging van het aantal inschrijvingen voor de opleidingen Hoger Redder en een stijging van het aantal deelnemers aan erkende cursussen (E) of modules (F) op het niveau Initiator.

	Aantal gediplomeerden per cursussoort per geslacht													
	V		E		M		F		A		I		Tot.	
	Man	Vrouw	Man	Vrouw	Man	Vrouw	Man	Vrouw	Man	Vrouw	Man	Vrouw	Man	Vrouw
Sporttakgerichte opleidingen														
Initiator	1422	335	59	59	324	302	81	29	90	12	55	23	2031	760
Instructeur B	547	10	-	1	74	34	45	18	7	3	39	40	712	106
Trainer B	-	-	-	-	117	38	6	6	12	3	98	39	233	86
Trainer A	-	-	-	-	30	4	1	-	7	2	66	47	104	53
Beroepsgerichte opleidingen														
Hoger Redder	135	82	385	212	15	5	-	-	-	-	-	-	535	299
Duiker Redder	6	1	-	-	-	-	-	-	-	-	-	-	6	1
Sportfunctionaris	-	-	-	-	18	16	-	-	2	-	46	34	66	50
Zwembadcoördinator	14	3	-	-	-	-	-	-	-	-	-	-	14	3
Begeleidingsgerichte opleidingen	16	14	51	11	35	25	-	-	1	-	-	-	96	45
TOTAAL	2140	445	495	283	606	419	133	53	119	20	304	183	3797	1403
		2585		778		1025		186		139		487		5200

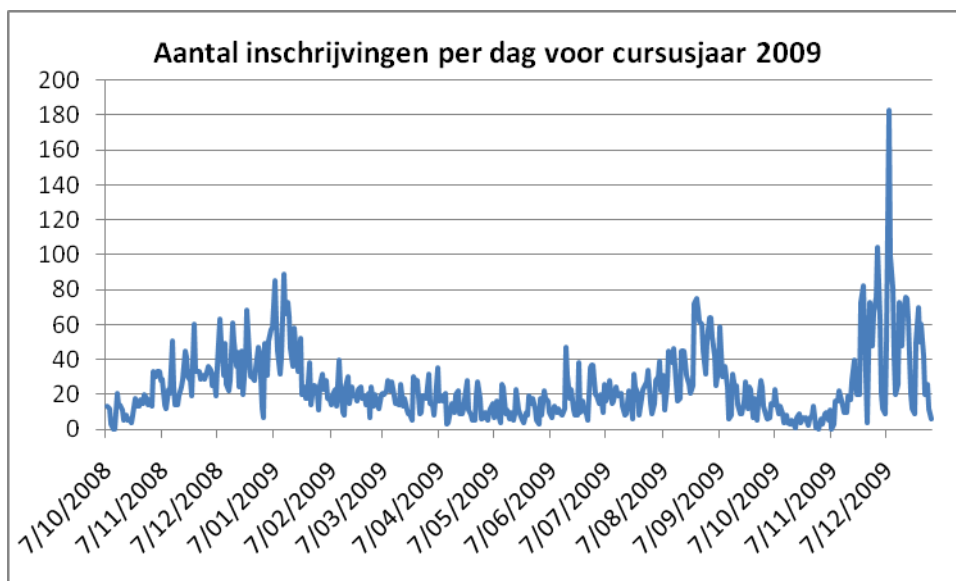
Tabel 3: Aantal gediplomeerden per cursussoort, per opleidingsrichting, per geslacht in 2009

Het aantal gediplomeerden in 2009 bedraagt 5.200, wat een stijging van 13,41% betekent ten opzichte van 2008 (4.585). Deze stijging is vooral te danken aan de sterke toename van de gediplomeerden Instructeur B Voetbal, maar ook aan het aantal gekwalificeerden op het opleidingsniveau Initiator en Trainer B en voor de opleiding Hoger Redder en de begeleidingsgerichte opleidingen. Er zijn t.o.v. 2008 wel minder gediplomeerden Trainer A en gevoelig minder assimilaties. De assimilatieprocedure is tijdens 2009 voor een stuk vervangen door de EVC- en EVK-procedure.

	Aantal gediplomeerden per geslacht		
	Man	Vrouw	Totaal
Sporttakgerichte opleidingen	3080 (75,40 %)	1005 (24,60 %)	4085 (100 %)
Beroepsgerichte opleidingen	621 (63,76 %)	353 (36,24 %)	974 (100 %)
Begeleidingsgerichte opleidingen	96 (68,09%)	45 (31,91 %)	141 (100 %)
TOTAAL	3797 (73,02 %)	1403 (26,98 %)	5200 (100 %)

Tabel 4: Aantal gediplomeerden per opleidingsrichting en per geslacht in 2009

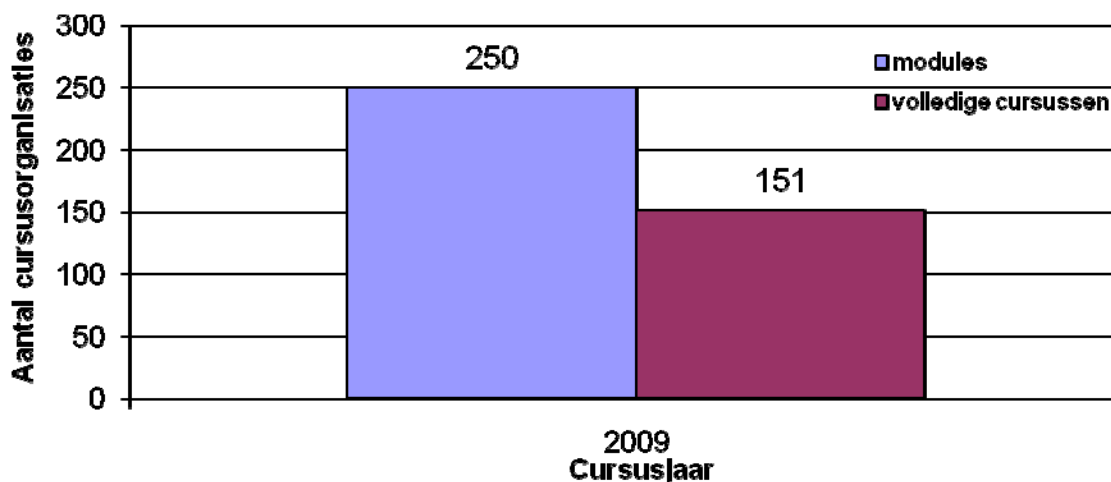
Er zijn duidelijk meer mannelijke gediplomeerden (73,02%) dan vrouwelijke (26,98%), met redelijk grote verschillen tussen de opleidingsrichtingen. Het grootste percentage vrouwelijke gediplomeerden situeert zich bij de beroepsgerichte opleidingen en het laagste percentage bij de sporttakgerichte opleidingen (in tegenstelling tot vorige jaren, waar dit de begeleidingsgerichte opleidingen waren).



Figuur 1: Evolutie van het aantal inschrijvingen per dag gedurende het kalenderjaar 2009

Op bovenstaande grafiek (figuur 1) wordt een overzicht gegeven van het aantal inschrijvingen per dag gedurende het kalenderjaar 2009, in concreto de periode oktober 2008 tot 31 december 2009 omdat de online inschrijvingen vanaf dat ogenblik startten. Er zijn duidelijk twee piekperiodes wat betreft het aantal inschrijvingen, nl. één voor de voorjaarscursussen, en één voor de najaarscursussen.

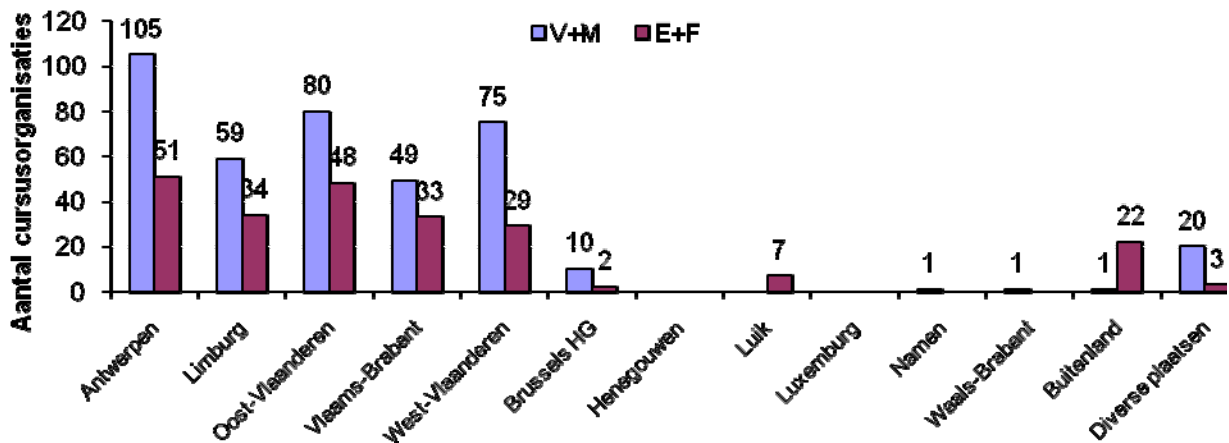
Aantal VTS-cursusorganisaties



Figuur 2: Aantal VTS-cursussen of modules georganiseerd in 2009

In figuur 2 wordt een opsplitsing gemaakt tussen V (volledige cursussen = alle modules samen georganiseerd) en M (modules = 1 of meerdere modules die samen worden georganiseerd, maar die nooit een volledige opleiding zijn). Er werden 401 cursusorganisaties opgestart in 2009. Stagemodules werden meegerekend. Sinds 2002 is een duidelijke toename vast te stellen in het aantal VTS-cursusorganisaties, een gevolg van de sterke stijging van het aantal georganiseerde modules.

Aantal cursusorganisaties per provincie (V+M vs E+F)



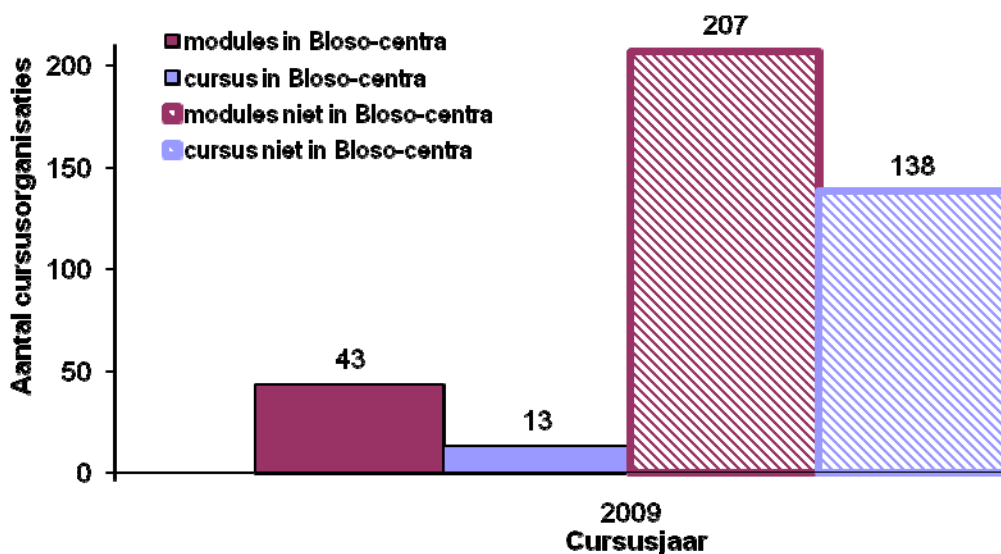
Figuur 3: Aantal VTS-cursussen of modules (V+M) versus aantal erkende cursussen of modules (E+F) per provincie georganiseerd in 2009

In figuur 3 vindt u een overzicht van de cursussen per provincie opgesplitst in VTS-cursusorganisaties of modules (V+M) en erkende cursusorganisaties of modules (E+F).

De provincie Antwerpen scoort het best inzake VTS-cursusorganisaties (V+M), gevolgd door Oost-Vlaanderen en West-Vlaanderen. Brussel en het buitenland (dit laatste is een bewuste beleidskeuze) scoren laag wat betreft V+M. Er zijn wel 23 cursusorganisaties (V of M) die op meerdere plaatsen en op het Bloso-hoofdbestuur worden georganiseerd. Deze zijn ondergebracht in een aparte categorie.

In Antwerpen en Oost-Vlaanderen gaan duidelijk de meeste erkende cursusorganisaties (E+F) door terwijl dit in de andere provincies ongeveer gelijk is. In Luik (KMILO) zijn er eveneens 7 erkende cursusorganisaties geweest, en ook in het buitenland worden er een behoorlijk aantal erkende cursusorganisaties gegeven, bv. voor bergbeklimmen, skiën/snowboard wat VTS in handen van de sportfederatie legt.

Aantal VTS-cursusorganisaties in Bloso-centra

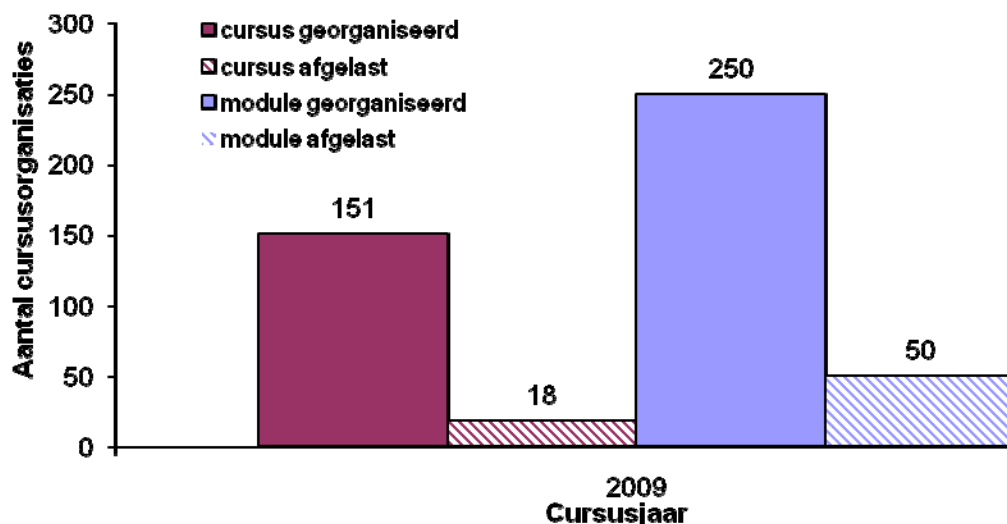


Figuur 4: Aantal VTS-cursusorganisaties in de Bloso-centra in 2009

In figuur 4 wordt een vergelijking gemaakt van het aantal VTS-cursusorganisaties (V en M) dat al dan niet in Bloso-centra plaats heeft. In 2009 vonden 13,97% van de VTS-cursusorganisaties plaats in een Bloso-centrum, een duidelijke daling ten opzichte van 2008.

Aantal georganiseerde en afgelaste VTS-cursusorganisaties

In figuur 5 wordt een vergelijking gemaakt van het aantal afgelaste en georganiseerde VTS-cursusorganisaties (V+M). In 2009 werd 14,50% van de geplande VTS-cursussen afgelast. Dit percentage schommelt reeds enkele jaren tussen 11 en 16%.



Figuur 5: Verhouding tussen het aantal georganiseerde en afgelaste cursusorganisaties in 2009

In onderstaande tabel wordt een vergelijking gemaakt van het % afgelaste cursusorganisaties per opleidingsrichting. De beroeps- en begeleidingsgerichte opleidingen scoren vrij goed, de aanvullende sporttakgerichte opleidingen scoren hier zwakker. Dit blijft een aandachtspunt voor de volgende jaren.

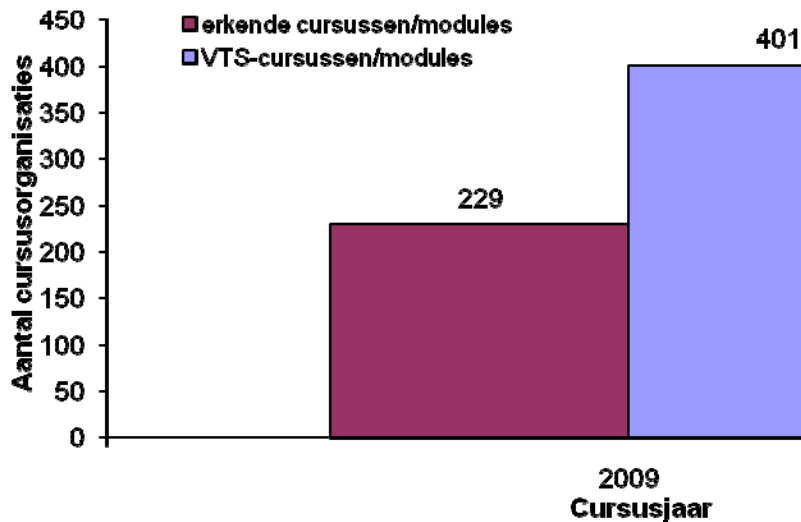
	Afgelast	Georganiseerd	% afgelast
Begeleidingsgerichte opleidingen	0	11	0,00%
Beroepsgerichte opleidingen	1	22	4,35%
Aanvullende sporttakgerichte opleidingen	5	11	31,25%
Sporttakgerichte opleidingen	62	357	14,80%
TOTAAL	68	401	14,50%

Bij de sporttakgerichte opleidingen worden op het niveau Initiator en Trainer A relatief weinig cursusorganisaties afgelast. Op het tweede opleidingsniveau (Instructeur B en Trainer B) ligt dit percentage beduidend hoger. Ook dit wordt een aandachtspunt voor de volgende jaren.

	Afgelast	Georganiseerde	% afgelast
Initiator	19	220	12,00%
Instructeur B	9	64	17,95%
Trainer B	11	52	21,21%
Trainer A	1	21	16,00%
TOTAAL	62	357	14,80%

Verhouding VTS-cursusorganisaties t.o.v. erkende cursusorganisaties

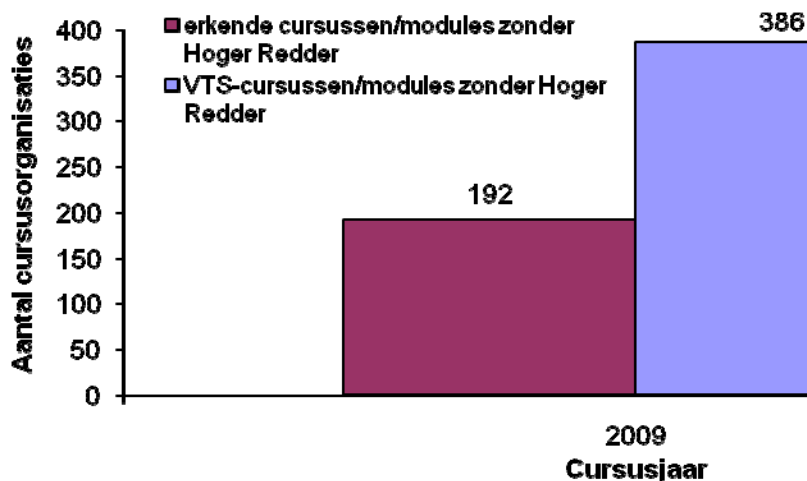
In figuur 6 wordt een vergelijking gemaakt tussen het aantal VTS-cursusorganisaties (V+M) en het aantal erkende cursusorganisaties (E+F). Het aantal VTS-cursus-organisaties stijgt met 12,96% van 355 (2008) naar 401 (2009). Het aantal erkende cursus-organisaties (36,35%) stijgt in 2009 zeer sterk ten opzichte van voorgaande jaren, doch dit is volledig te verklaren door de 93 cursusorganisaties Aspirant-Initiator. De opleiding Aspirant-Initiator werd in 2009 voor het eerst georganseerd.



Figuur 6: Verhouding tussen het aantal VTS-cursussen/modules en het aantal erkende cursussen/modules in 2009

Verhouding VTS-cursusorganisaties t.o.v. erkende cursusorganisaties (zonder Hoger Redder)

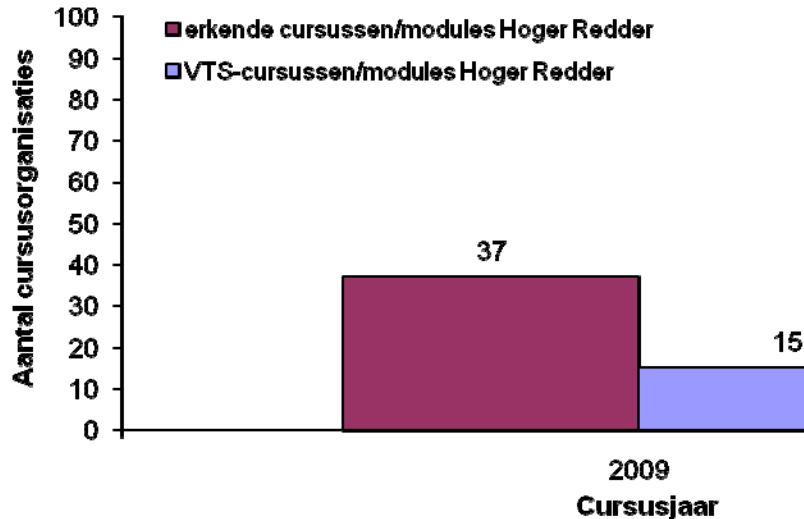
In figuur 7 wordt een vergelijking gemaakt tussen het aantal VTS-cursusorganisaties (V+M) en het aantal erkende cursusorganisaties (E+F) zonder de cursusorganisaties Hoger Redder in rekening te brengen. Het aandeel van de erkende cursusorganisaties bedraagt in 2009 33,22% en is sterk gestegen ten opzichte van voorgaande jaren omwille van de organisaties Aspirant-Initiator.



Figuur 7: Verhouding tussen het aantal VTS-cursusorganisaties en het aantal erkende cursusorganisaties (zonder Hoger Redder) in 2009

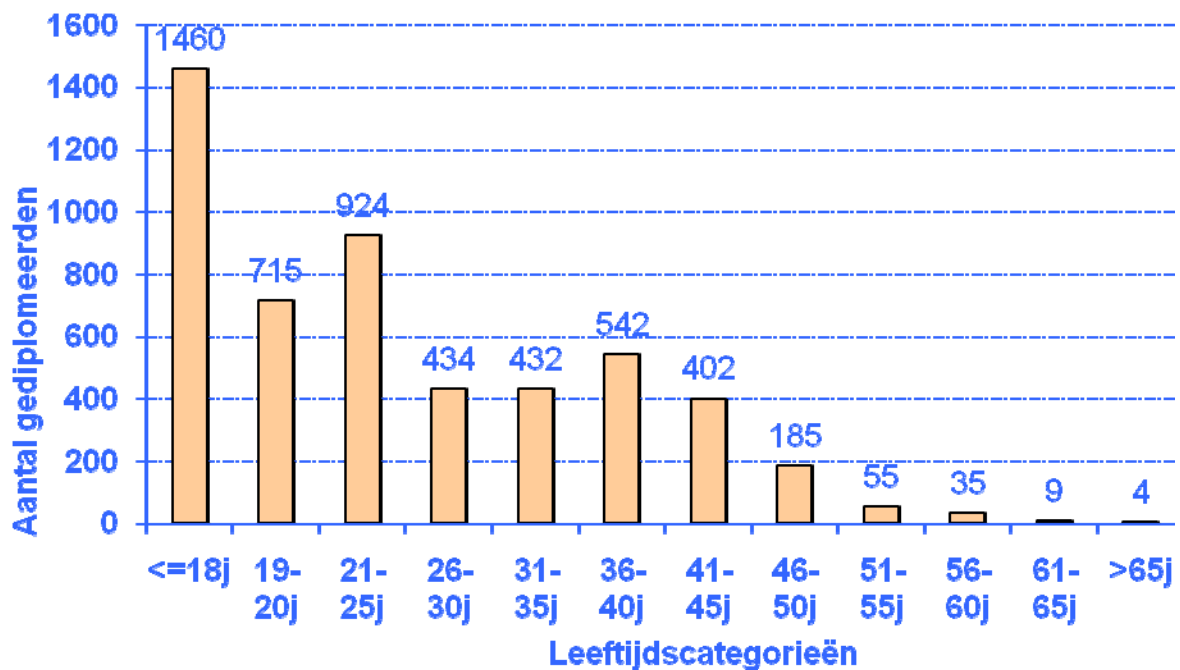
Verhouding VTS-cursussen t.o.v. erkende cursussen Hoger Redder

In figuur 8 wordt een vergelijking gemaakt tussen het aantal VTS-cursussen (V+M) Hoger Redder en het aantal erkende cursussen (E+F) Hoger Redder. Het totaal aantal georganiseerde cursussen Hoger Redder bleef de laatste jaren vrij constant, 52 in 2009. Hiervan wordt 71,15% georganiseerd door derden en dit is eveneens een vrij constant gegeven.



Figuur 8: Verhouding tussen het aantal VTS-cursussen en het aantal erkende cursussen Hoger Redder in 2009

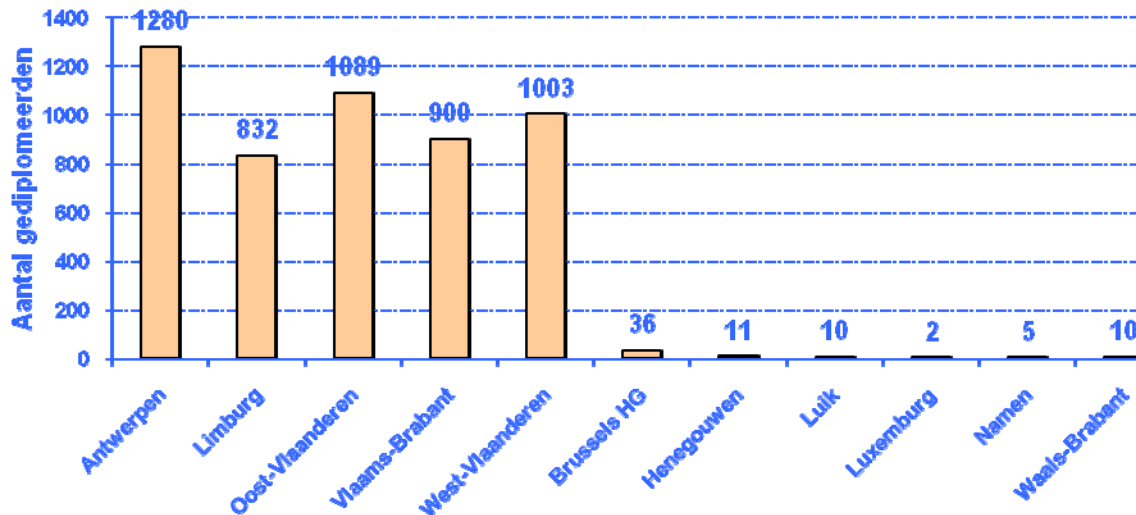
Leeftijd van de VTS-ge diplomaerden in 2009



Figuur 9: Leeftijd van alle VTS-ge diplomaerden in 2009

Uit figuur 9 blijkt duidelijk dat het vooral jonge trainers zijn die een opleiding volgen bij de Vlaamse Trainersschool. Dit bevestigt de vaststellingen die gedaan werden tijdens bevestigingen naar aanleiding van de Dag van de Trainer in 2004, 2006 en 2008. Blijkbaar volgt men vooral vóór de leeftijd van 25 jaar een sportkaderopleiding, en beperkt het gezinsleven, professionele leven, eventuele kinderen, enz. nadien de mogelijkheid om een opleiding te volgen.

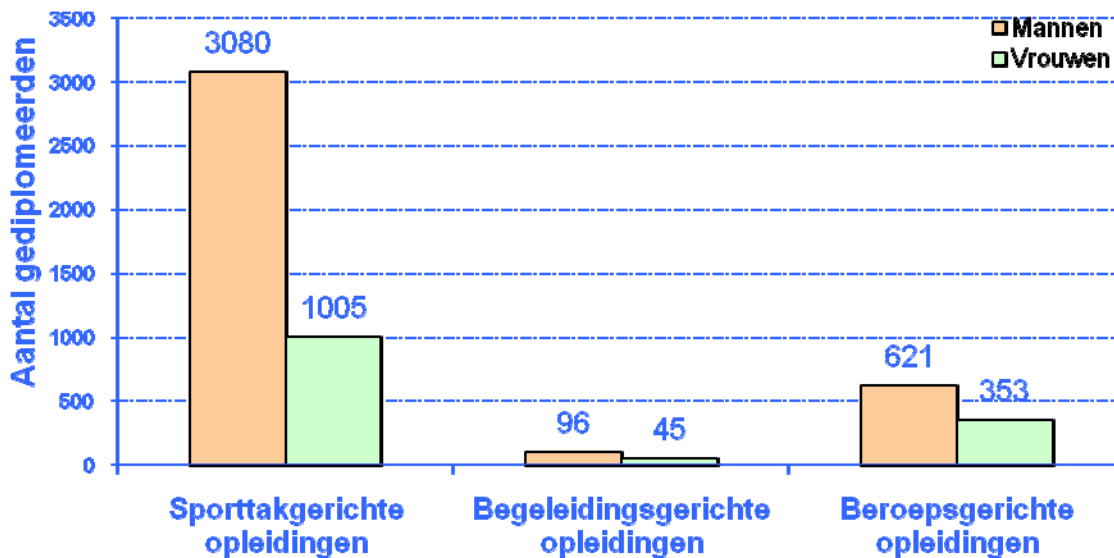
Woonplaats van de VTS-gediplomeerden in 2009



Figuur 10: Woonplaats van de VTS-gediplomeerden in 2009

In Figuur 10 wordt een overzicht gegeven van de woonplaats van de VTS-gediplomeerden, verdeeld per provincie. 98,6% van de gediplomeerden woont in Vlaanderen. In absolute cijfers scoren de provincies Antwerpen en Oost-Vlaanderen het best. Wanneer deze cijfers gerelateerd worden aan het eigen bevolkingsaantal, dan geeft dit volgende ranking inzake diplomeringsgraad: Limburg 0,102%, West-Vlaanderen 0,088%, Vlaams-Brabant 0,086%, Oost-Vlaanderen 0,078%, en Antwerpen 0,076%. Daarnaast is er nog een klein aantal buitenlandse gediplomeerden, waarvan de Nederlanders de grootste groep uitmaken.

Geslacht van de VTS-gediplomeerden in 2009



Figuur 11: Aantal mannelijke en vrouwelijke gediplomeerden per opleidingsrichting in 2009

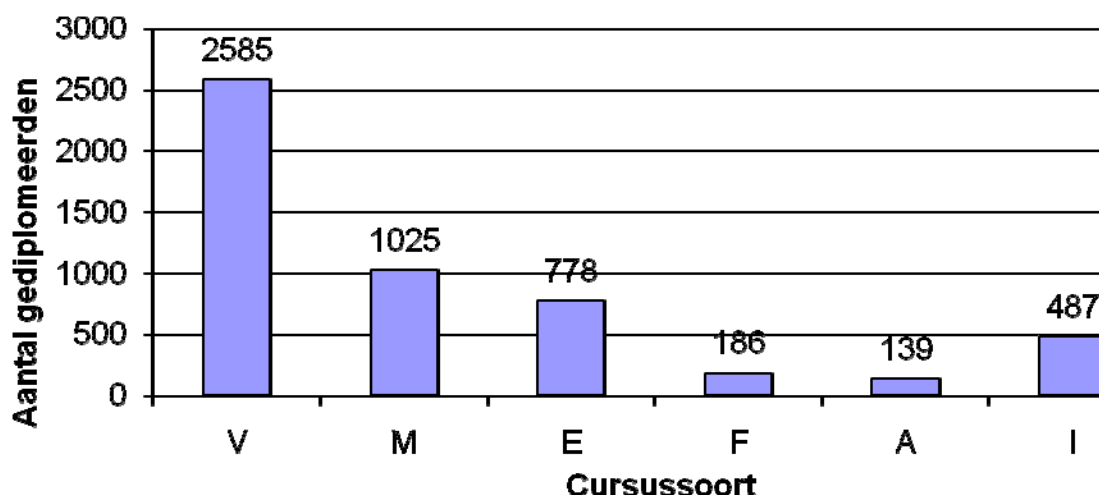
In figuur 11 wordt een overzicht gegeven van de geslachtsverdeling van de VTS-gediplomeerden. In 2009 zijn 73,02% van de gediplomeerden mannen en 26,98% vrouwen. Binnen de sporttakgerichte opleidingen zijn er 75,40% mannen en 24,60% vrouwen. Bij de begeleidingsgerichte en de beroepsgerichte opleidingen is de geslachtsverhouding respectievelijk 68,09% en 31,91% en 63,76% en 36,24%.

Tussen de verschillende sporttakken bestaan eveneens grote verschillen. De meeste sporten hebben duidelijk meer mannelijke gediplomeerden dan vrouwelijke, maar de grootste uitzonderingen hierop zijn Dans (voor senioren en actuele dans); Fitness/Aquafitness; Gymnastiek (alle disciplines); Ijsschaatsen; Paardrijden (alle disciplines); Zwemmen.

Aantal gediplomeerden per cursussoort in 2009

In figuur 12 wordt een overzicht gegeven van het aantal gediplomeerden per cursussoort, 5.200 in 2009. Het hoge aantal gediplomeerden via erkende cursussen is vooral te verklaren door de gediplomeerden Hoger Redder.

3.610 (69,42%) cursisten behaalden hun diploma via VTS-cursussen (V) of modules (M), 964 (18,53%) via erkende cursussen (E) of modules (F), 139 (2,67%) personen via assimilatie (A) en 487 (9,37%) personen via een universitaire inschaling (I).



Figuur 12: Aantal gediplomeerden per cursussoort in 2009

Sporttakken met het grootste aantal gediplomeerden in 2009

Sporttakken met het meeste aantal gediplomeerden Initiator		
Top-10	Sporttak	# gediplomeerden
1 (=)	Voetbal	955
2 (=)	Basketbal	215
3 (▲1)	Tennis	178
4 (▼1)	Gymnastiek	163
5 (=)	Paardrijden	132
6 (=)	Zwemmen	112
7 (▲1)	Volleybal	111
8 (nieuw)	Atletiek	97
9 (▲1)	Skiën/Snowboard	97
10 (▼1)	Zeilen	80
TOTAAL		2140

De top-10 sporttakken leveren in totaal 2.140 gediplomeerden Initiator af. Dit is 76,54% van het totaal aantal gediplomeerden Initiator (t.o.v. 77,88% in 2008). De top-10 van deze sporttakken wordt aangevoerd door voetbal, basketbal en tennis. In totaal werden er in 40 sporttakken gediplomeerden Initiator afgeleverd.

Sporttakken met het meeste aantal gediplomeerden Instructeur B		
Top-10	Sporttak	# gediplomeerden
1 (nieuw)	Voetbal	559
2 (▼1)	Fitness	101
3 (▲1)	Tennis	41
4 (▼2)	Dansen	28
5 (=)	Zwemmen	27
6 (▲3)	Volleybal	18
7 (nieuw)	Klim- en Bergsport	9
8 (=)	Zeilen	8
8 (▼1)	Skiën/Snowboard	8
10 (▼4)	Gymnastiek	7
10(nieuw)	Ju-Jitsu	7
TOTAAL		813

De top-10 sporttakken leveren in totaal 813 gediplomeerden Instructeur B af, heel wat meer dan in 2008 en dit is te wijten aan de gediplomeerden Instructeur B Voetbal. Dit is 99,15% van het totaal aantal gediplomeerden Instructeur B (t.o.v. 89,99% in 2008). De top-10 van

deze sporttakken wordt aangevoerd door voetbal, fitness en tennis. In totaal werden er in 13 sporttakken gediplomeerden Instructeur B afgeleverd.

Sporttakken met het meeste aantal gediplomeerden Trainer B		
Top-10	Sporttak	# gediplomeerden
1 (▲2)	Voetbal	68
2 (▼1)	Basketbal	48
3 (▲1)	Atletiek	45
4 (▼2)	Volleybal	27
5 (▲1)	Zwemmen	22
6 (=)	Tennis	15
7 (▲3)	Gymnastiek	14
8 (▼3)	Paardrijden	13
9 (nieuw)	Wielrennen	12
10(nieuw)	Badminton	9
TOTAAL		273

De top-10 sporttakken leveren in totaal 273 gediplomeerden Trainer B af. Dit is 85,05% van het totaal aantal gediplomeerden Trainer B (t.o.v. 91,23% in 2008). De top-10 van deze sporttakken wordt aangevoerd door voetbal, basketbal en atletiek. In totaal werden er in 25 sporttakken gediplomeerden Trainer B afgeleverd.

Sporttakken met het meeste aantal gediplomeerden Trainer A		
Top-10	Sporttak	# gediplomeerden
1 (=)	Fitness	83
2 (▲7)	Voetbal	16
3 (▼1)	Basketbal	12
4 (▼1)	Atletiek	11
5 (▼1)	Volleybal	9
6 (nieuw)	Korfbal	6
7 (nieuw)	Tennis	5
8 (nieuw)	Judo	3
8 (nieuw)	Zeilen	3
8 (nieuw)	Zwemmen	3
TOTAAL		151

De top-10 sporttakken leveren in totaal 151 gediplomeerden Trainer A af. Dit is 95,57% van het totaal aantal gediplomeerden Trainer A (t.o.v. 92,91% in 2008). De top-10 van deze sporttakken wordt aangevoerd door fitness, voetbal en basketbal. In totaal werden er in 16 sporttakken gediplomeerden Trainer A afgeleverd.

Sporttakken met het meeste aantal gediplomeerden op alle niveaus		
Top-10	Sporttak	# gediplomeerden
1 (▲6)	Voetbal	1.598
2 (=)	Basketbal	275
3 (=)	Tennis	239
4 (=)	Gymnastiek	185
5 (=)	Volleybal	165
6 (nieuw)	Zwemmen	164
7 (▼1)	Atletiek	153
8 (=)	Paardrijden	146
9 (▼8)	Fitness	124
10 (nieuw)	Skiën/Snowboard	106
TOTAAL		3.155

De top-10 sporttakken leveren in totaal 3.155 gediplomeerden Initiator, Instructeur B, Trainer B en Trainer A af. Dit is 77,05% van het totaal aantal gediplomeerden in de sporttakgerichte

opleidingen (t.o.v. 74,97% in 2008). De top-10 van deze sporttakken wordt aangevoerd door voetbal, basketbal en tennis.

De gediplomeerden voetbal maken samen 39,02% uit van het totaal aantal gediplomeerden in de sporttakgerichte opleidingen. De andere 9 sporttakken uit de top-10 van de sporttakken met het meeste aantal gediplomeerden hebben samen maar evenveel gediplomeerden als de sporttak voetbal alleen.

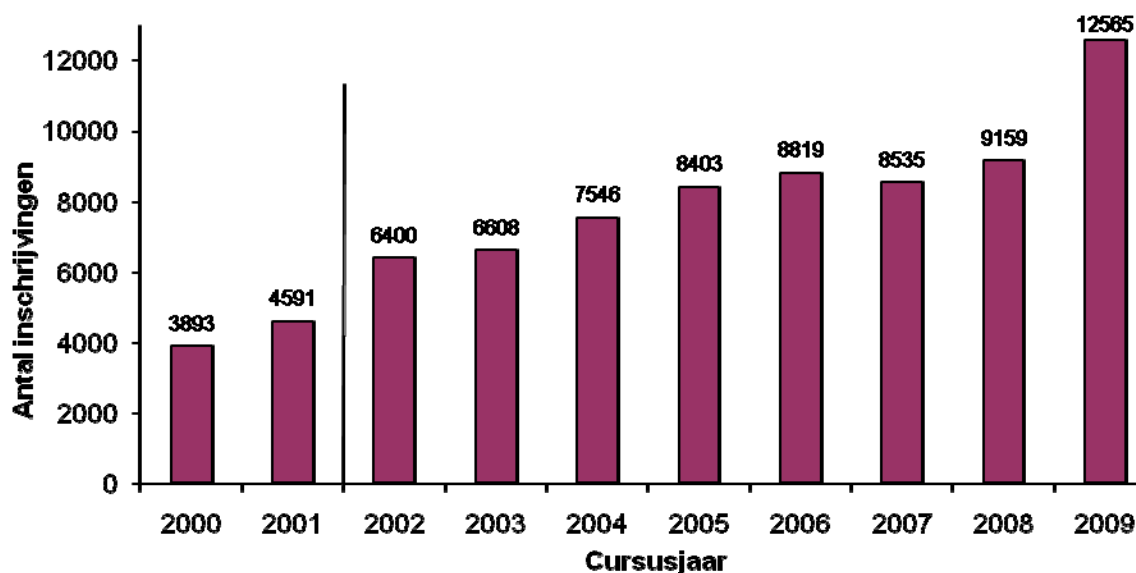
8. Historiek van het aantal inschrijvingen en gediplomeerden tussen 2000 en 2009

De cijfers van 2008 en voorgaande jaren werden gewoon overgenomen uit de statistieken van voorgaande jaren hoewel deze in 2009 nog licht konden aangepast worden (bv. personen die later gediplomeerd werden, resultaten die laattijdig binnenkwamen, cursusorganisatie (E) die pas later werden ingegeven, enz.)

Evolutie van het aantal inschrijvingen

Het totaal aantal inschrijvingen blijft in stijgende lijn gaan. De belangrijkste verklaring hiervoor is dat opleidingen meer dan vroeger in modules worden georganiseerd. Een cursist dient voor elke apart georganiseerde module(s) apart in te schrijven. Sinds de invoering in 2002 van het modulaire systeem is een grote stijging van het aantal inschrijvingen merkbaar.

Het aantal inschrijvingen is in 2009 met 37,2 % gestegen ten opzichte van 2008 (nl. 9.159). Deze zeer grote stijging is te verklaren door de 93 cursusorganisaties Aspirant-Initiator die voor het eerst in 2009 georganiseerd werden; de nieuwe opleidingen Instructeur B Voetbal en Trainer B Voetbal die voor het eerst in samenwerking met de VFFV georganiseerd werden; een stijging van het aantal inschrijvingen voor de opleidingen Hoger Redder en een stijging van het aantal deelnemers aan erkende cursussen (E) of modules (F) op het niveau Initiator.

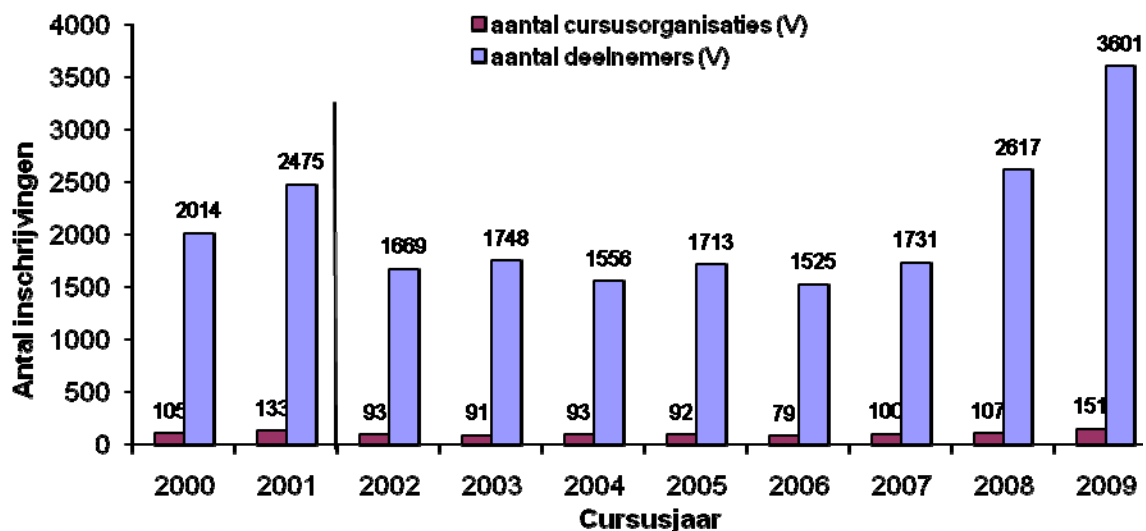


Figuur 13: Evolutie van het totaal aantal inschrijvingen tussen 2000 en 2009

Evolutie van het aantal inschrijvingen voor VTS-cursussen (V)

Het aantal inschrijvingen stijgt de laatste jaren sterk. Dit is te wijten aan de inschrijvingen voor de cursussen Initiator Voetbal (Getuigschrift C); Instructeur B Voetbal en Trainer B Voetbal die allen als VTS-cursus (V) georganiseerd werden.

Op basis van de verhouding tussen het aantal cursusorganisaties en het aantal deelnemers kan men de bezettingsgraad van de VTS-cursussen berekenen. De bezettingsgraad bedraagt voor 2009 ongeveer 23,85 cursisten per cursus. Dit cijfer bleef reeds vele jaren constant, maar steeg ineens sterk in 2008, dankzij de grote groepen cursisten in de cursussen Initiator Voetbal (Getuigschrift C) en sommige andere cursussen verspreid over enkele sporttakken (bv. duiken; basketbal; tennis; enz.).

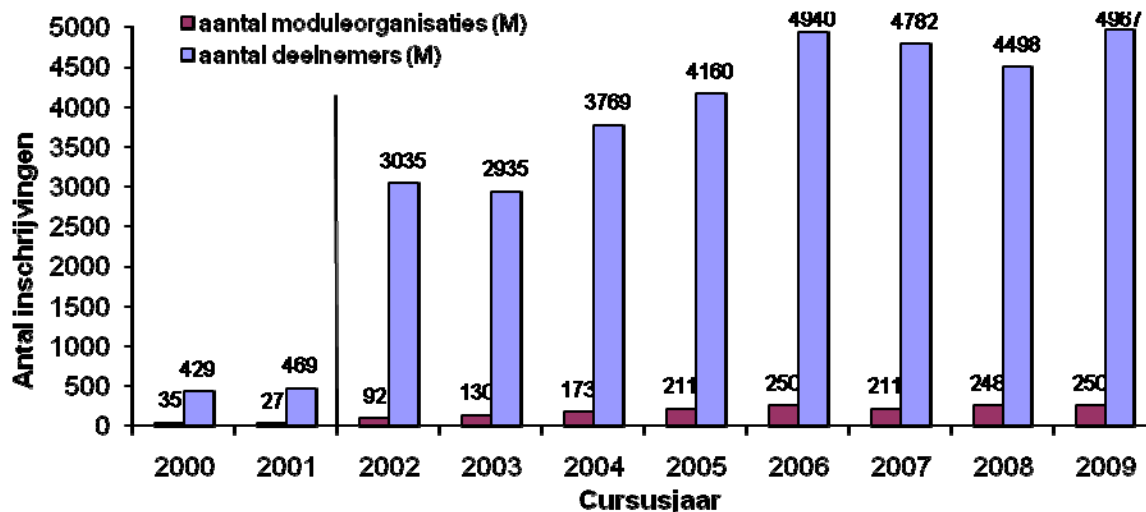


Figuur 14: Evolutie van het aantal inschrijvingen voor VTS-cursussen (V) tussen 2000 en 2009

De sterke stijging in het aantal VTS-cursusorganisaties (V) van 2009 is eveneens vooral te wijten aan nieuwe opleidingen Instructeur B en Trainer B Voetbal die vanaf 2009 in samenwerking met de VFV worden georganiseerd.

Evolutie van het aantal inschrijvingen voor VTS-modules (M)

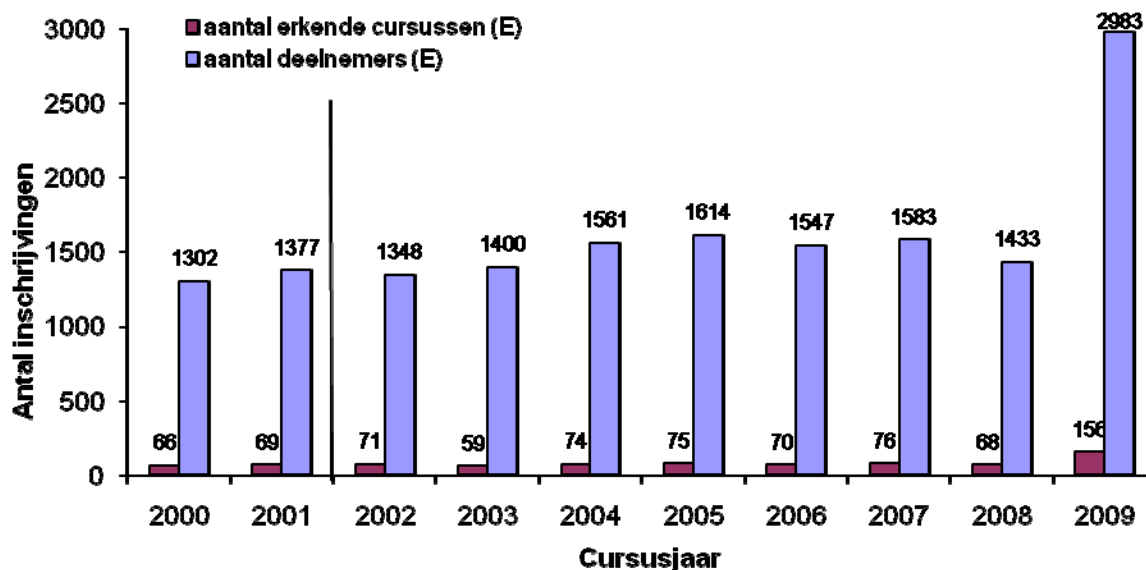
Het aantal inschrijvingen voor VTS-modules blijft ongeveer constant de laatste jaren. In 2002 werd het modulaire systeem ingevoerd waardoor cursisten ook voor afzonderlijke modules (M) kunnen inschrijven. De bezettingsgraad bedraagt voor 2009 ongeveer 19,87 cursisten per cursusorganisatie. Dit cijfer blijft reeds enkele jaren constant.



Figuur 15: Evolutie van het aantal inschrijvingen voor VTS-modules (M) tussen 2000 en 2009

Evolutie van het aantal inschrijvingen voor erkende cursussen (E)

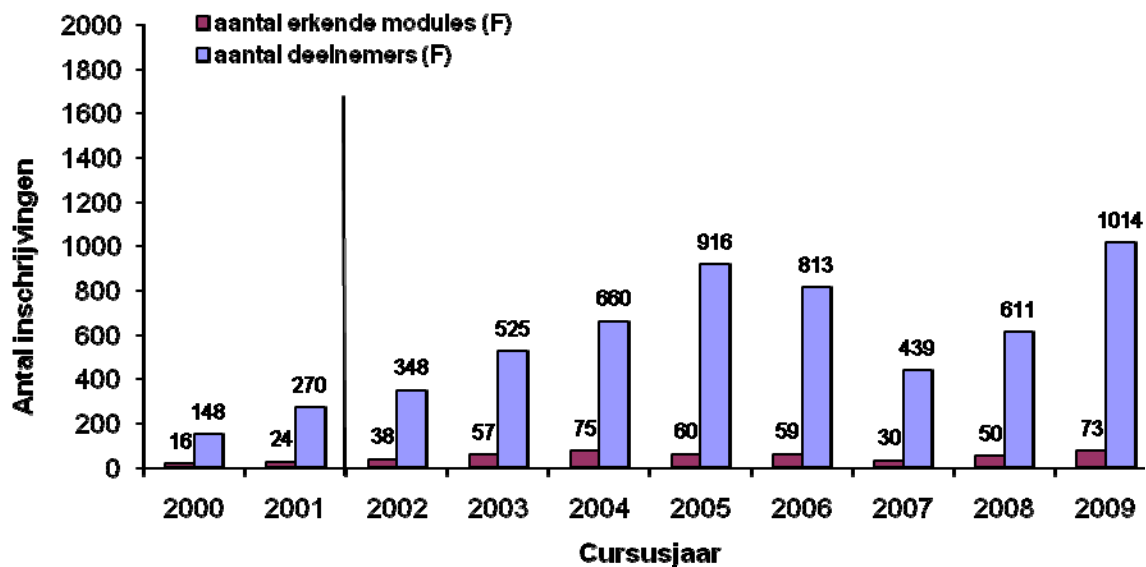
Het aantal inschrijvingen voor erkende cursussen en het aantal organisaties van erkende cursussen was de laatste jaren ongeveer constant. De reden voor de zeer sterke stijging in 2009 is het grote aantal (93) cursusorganisaties Aspirant-Initiator.



Figuur 16: Evolutie van het aantal inschrijvingen voor erkende cursussen (E) tussen 2000 en 2009

Evolutie van het aantal inschrijvingen voor erkende modules (F)

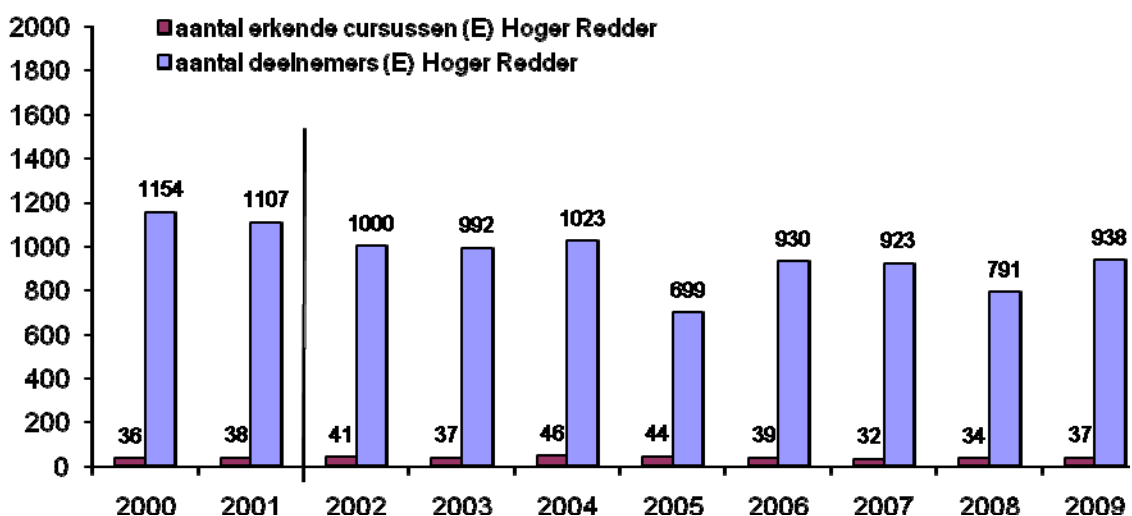
Het aantal inschrijvingen voor erkende modules vertoont de laatste jaren een wisselende tendens. In 2009 is een sterke stijging waar te nemen omwille van een groot aantal modules Algemeen Gedeelte dat o.a. in het secundair onderwijs werd gegeven.



Figuur 17: Evolutie van het aantal inschrijvingen voor erkende modules (F) tussen 2000 en 2009

Evolutie van het aantal inschrijvingen voor erkende cursussen (E) Hoger Redder

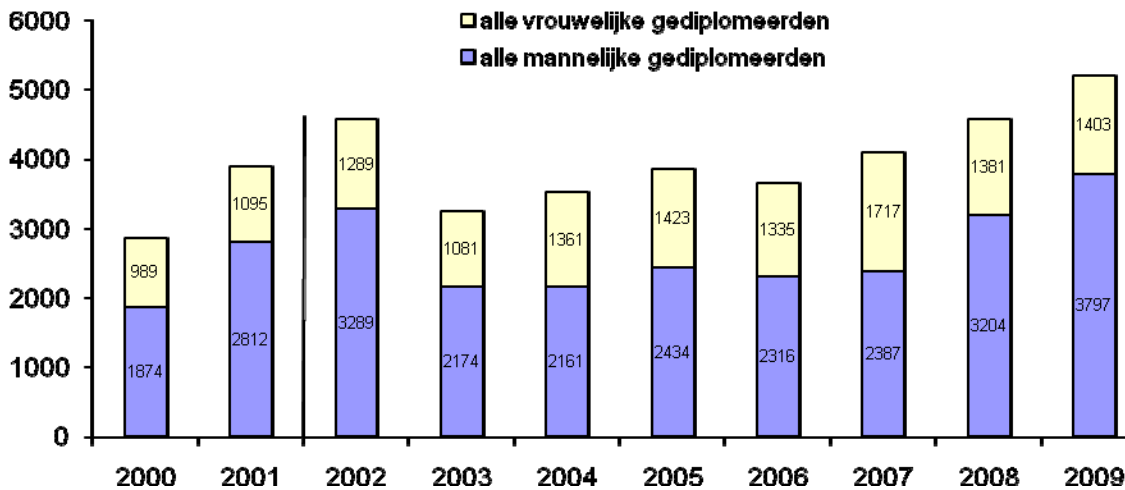
Het aantal erkende cursussen Hoger Redder bedraagt 36 in 2008, iets hoger dan 2008. Het aantal deelnemers aan erkende cursussen Hoger Redder steeg ten opzichte van 2008, nl. 938 t.o.v. 791.



Figuur 18: Evolutie van het aantal inschrijvingen voor erkende cursussen (E) Hoger Redder tussen 2000 en 2009

Aantal gediplomeerden tussen 2000 en 2009

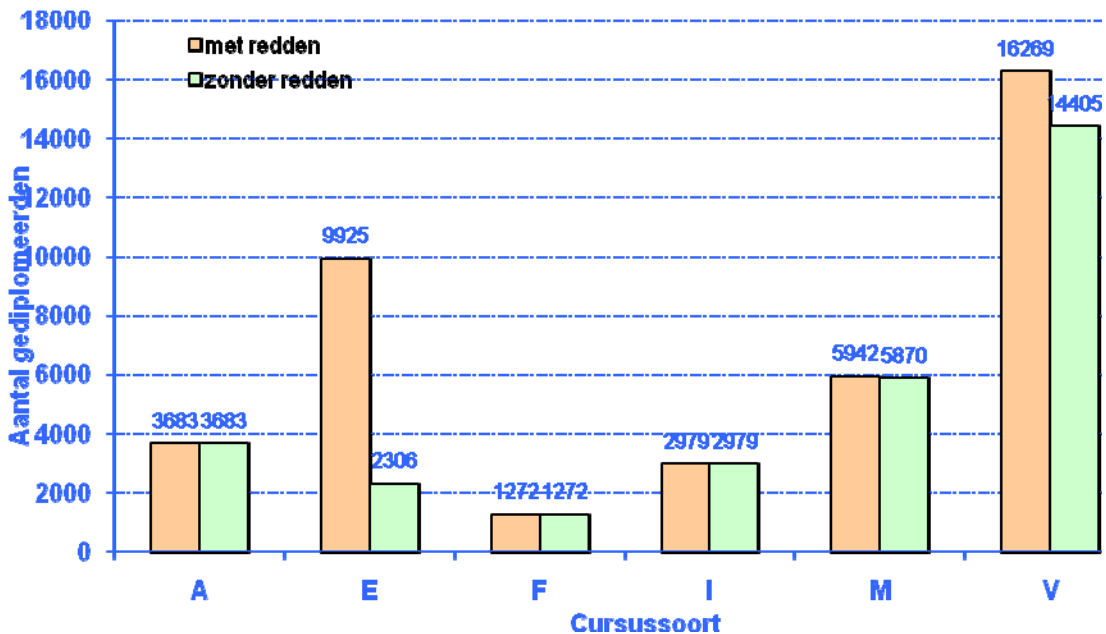
In figuur 19 wordt een overzicht gegeven van het aantal gediplomeerden tussen 2000 en 2009. Hierbij werd rekening gehouden met de gediplomeerden via V, M, E, F, A en I. In totaal werden 39.522 diploma's behaald over een periode van 10 jaar.



Figuur 19: Evolutie van het aantal gediplomeerden tussen 1998 en 2007

Het jaarlijkse aantal gediplomeerden stijgt de laatste jaren gestaag. De pieken in 2001 en 2002 zijn te wijten aan éénmalige regularisaties duiken en voetbal. In 2007 zijn er een heel aantal gediplomeerden fitness bijgekomen via een éénmalige assimilatie.

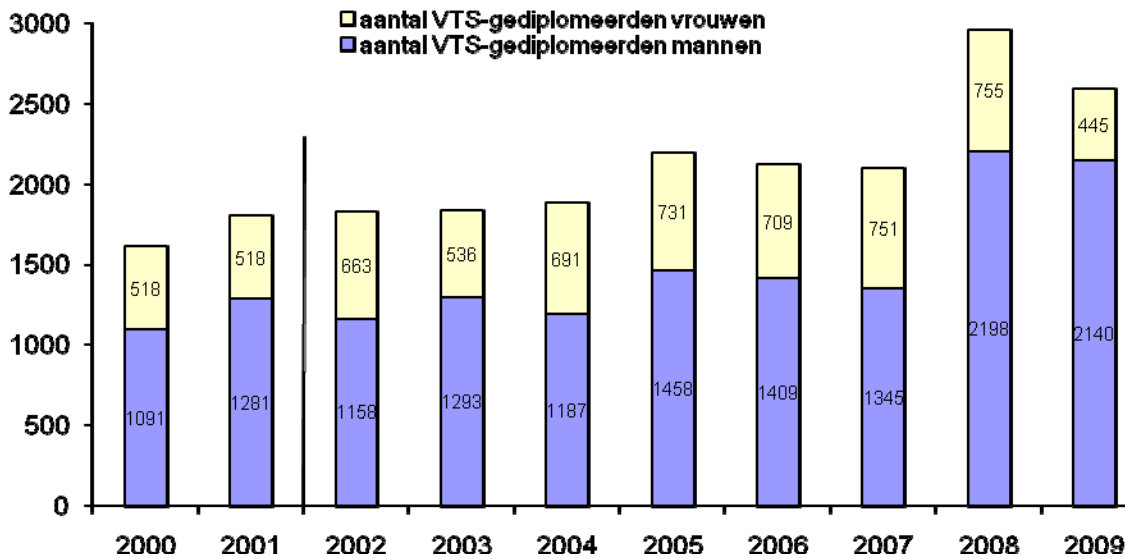
Aantal gediplomeerden per cursussoort



Figuur 20: Aantal diploma's per cursussoort tussen 2000 en 2009

Tussen 2000 en heden behaalde 55,43% van alle gediplomeerden hun diploma via een VTS-cursus of door VTS georganiseerde module(s), terwijl 27,94% hun diploma behaalde via een erkende cursus of module(s). Via assimilaties en inschalingen was dit respectievelijk 9,19% en 7,43%. Hierbij dient opgemerkt dat zeer vele cursussen Hoger Redder als erkende cursus georganiseerd worden bij gebrek aan budgettaire en logistieke mogelijkheden bij Bloso/VTS.

Aantal gediplomeerden via VTS-cursusorganisaties

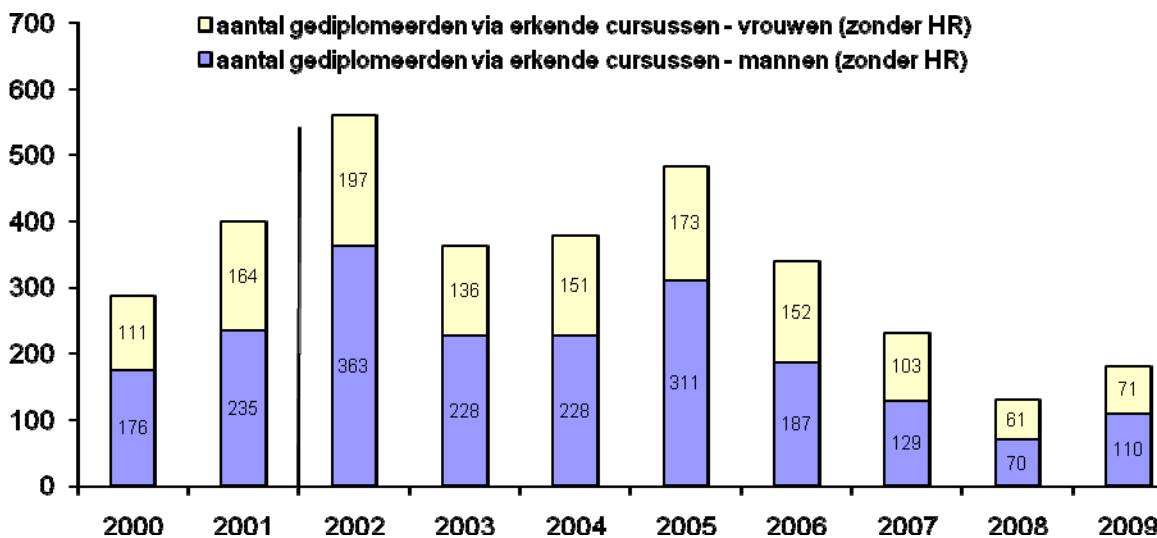


Figuur 21: Evolutie van het aantal gediplomeerden via VTS-cursusorganisaties tussen 2000 en 2009

In figuur 21 wordt de evolutie van het aantal gediplomeerden via VTS-cursus-organisaties (V+M) weergegeven tussen 2000 en 2009. Er is de laatste jaren een stijgende tendens merkbaar. In 2008 en 2009 is er zelfs een zeer sterke stijging, te danken aan het zeer grote aantal gediplomeerden Initiator Voetbal (Getuigschrift C) en Instructeur B Voetbal.

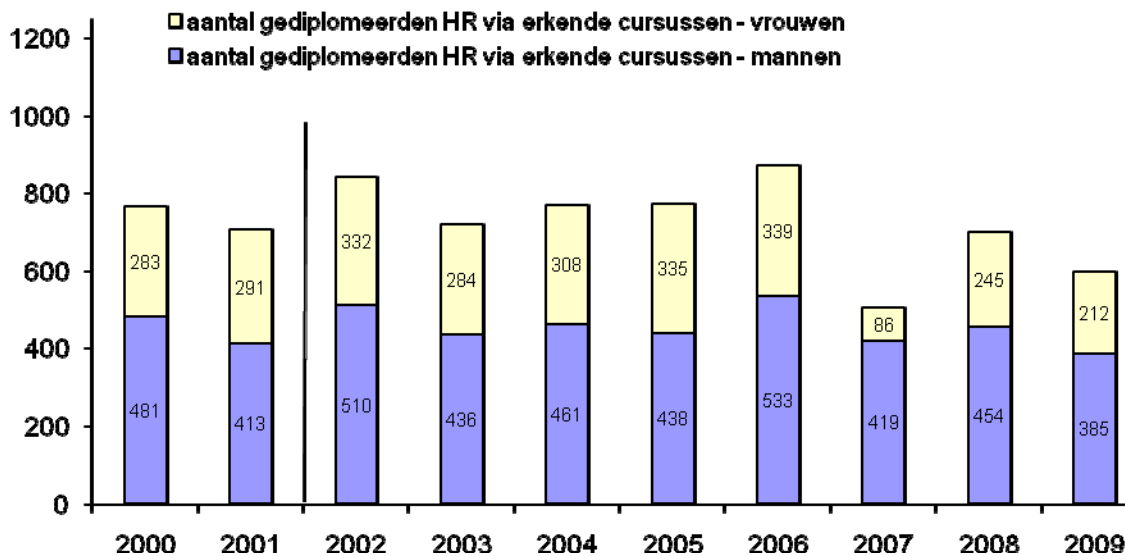
Aantal gediplomeerden via erkende cursussen (zonder Hoger Redder)

In figuur 22 wordt de evolutie geschetst van het aantal gediplomeerden via erkende cursussen tussen 2000 en 2009, doch zonder rekening te houden met de gediplomeerden Hoger Redder. Het aantal gediplomeerden via erkende cursussen schommelt de laatste jaren, met een dalende tendens.



Figuur 22: Evolutie van het aantal gediplomeerden via erkende cursussen tussen 2000 en 2009 (zonder Hoger Redder)

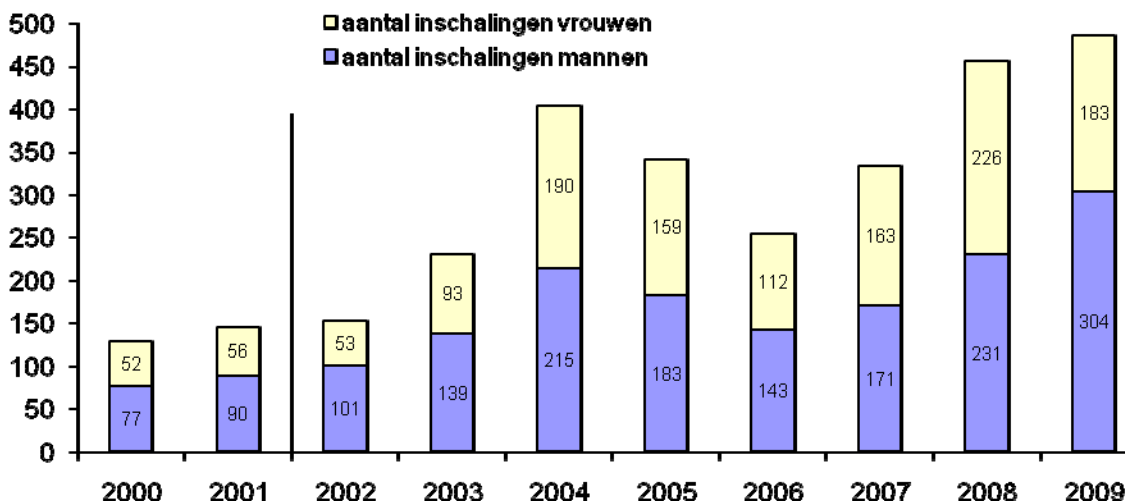
Aantal gediplomeerden Hoger Redder via erkende cursussen



Figuur 23: Evolutie van het aantal gediplomeerden Hoger Redder via erkende cursussen tussen 2000 en 2009

In figuur 23 wordt de evolutie weergegeven van het aantal gediplomeerden Hoger Redder via erkende cursussen tussen 2000 en 2009.

Aantal gediplomeerden via universitaire inschalingen

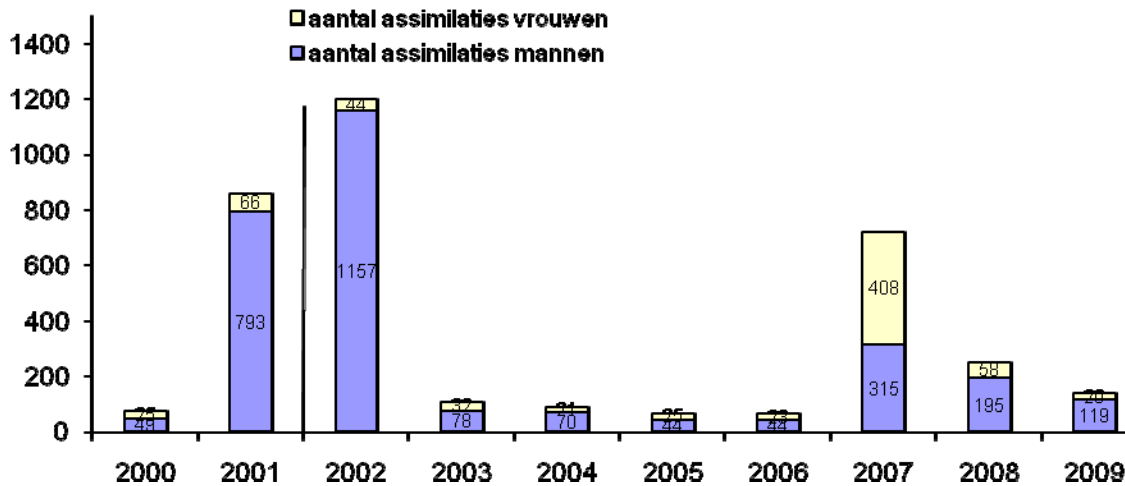


Figuur 24: Evolutie van het aantal universitaire inschalingen (mannen en vrouwen) tussen 2000 en 2009

In figuur 24 wordt de evolutie van het aantal universitaire inschalingen weergegeven tussen 2000 en 2009. Er is een steeds betere administratieve opvolging door het VTS-secretariaat en een meer intense samenwerking met de universiteiten waardoor een stijging van de universitaire inschalingen merkbaar is, alhoewel de laatste jaren de sportfederaties steeds strengere eisen stellen op niveau 2 en 3.

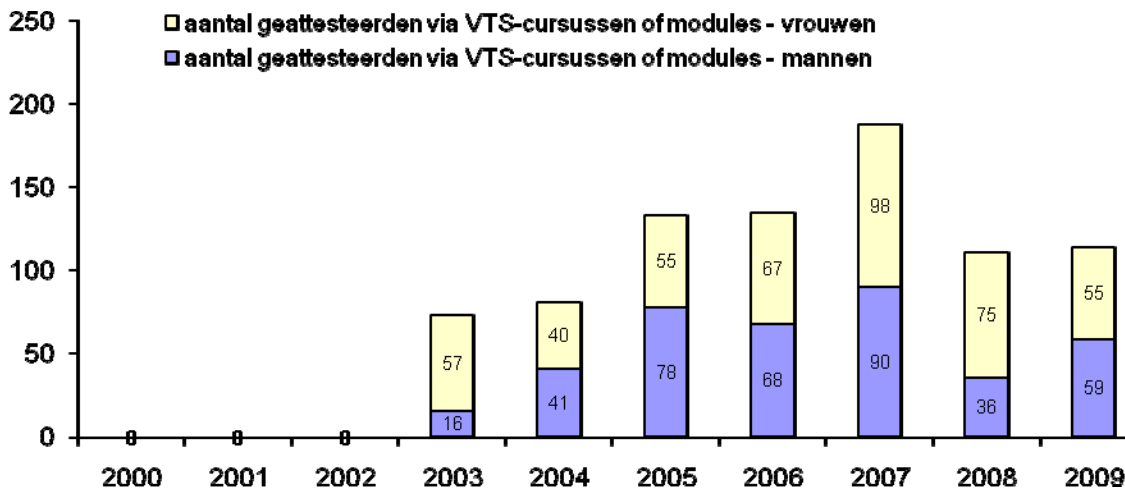
Aantal gediplomeerden via assimilaties

In figuur 25 wordt de evolutie van het aantal gediplomeerden via assimilaties weergegeven tussen 2000 en 2009. Er zijn systematisch meer assimilaties van mannelijke dan vrouwelijke personen. De pieken in 2001 en 2002 worden verklaard door respectievelijk de regularisatie van 1*, 2* en 3* Duiken tot Initiator, Trainer B en Trainer A Duiken (2001) en de regularisatie van de gediplomeerden van de Koninklijke Belgische Voetbalbond (KVBV). De piek in 2007 is te verklaren door een éénmalige regularisatie van fitness-gediplomeerden.



Figuur 25: Evolutie van het aantal assimilaties (mannen en vrouwen) tussen 2000 en 2009

Aantal geattesteerden via VTS-cursussen of modules (V+M)



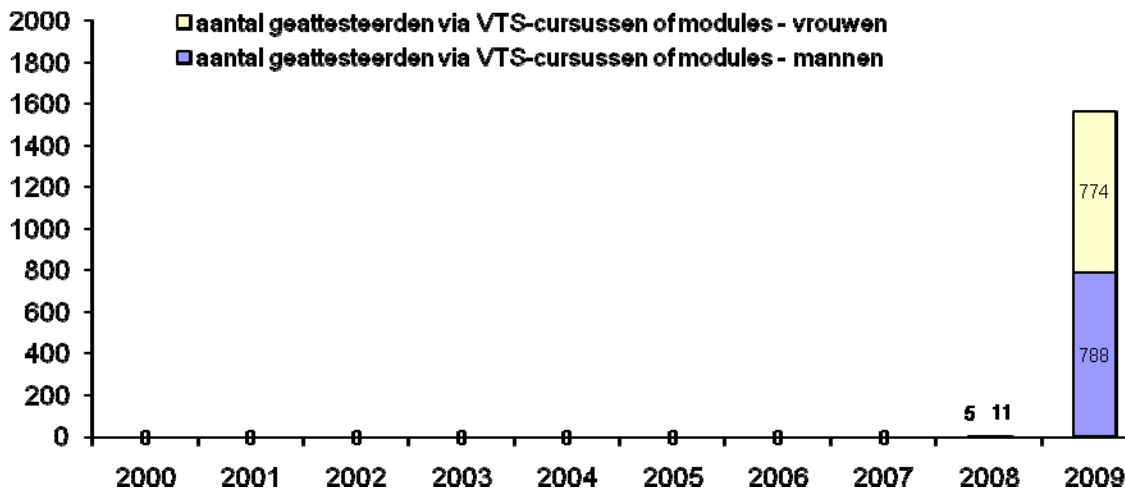
Figuur 26: Evolutie van het aantal geattesteerden via VTS-cursussen of modules (V+M) tussen 2000 en 2009

In figuur 26 wordt de evolutie van het aantal geattesteerden via VTS-modules weergegeven tussen 2000 en 2009. Attesten kunnen op dit ogenblik behaald worden voor aanvullende sporttakgerichte opleidingen, opleidingen Aspirant-Initiator en de aanvullende module Choreografie. Vóór 2003 konden geen attesten volgens deze definitie behaald worden.

Aantal geattesteerden via erkende cursussen of modules (E+F)

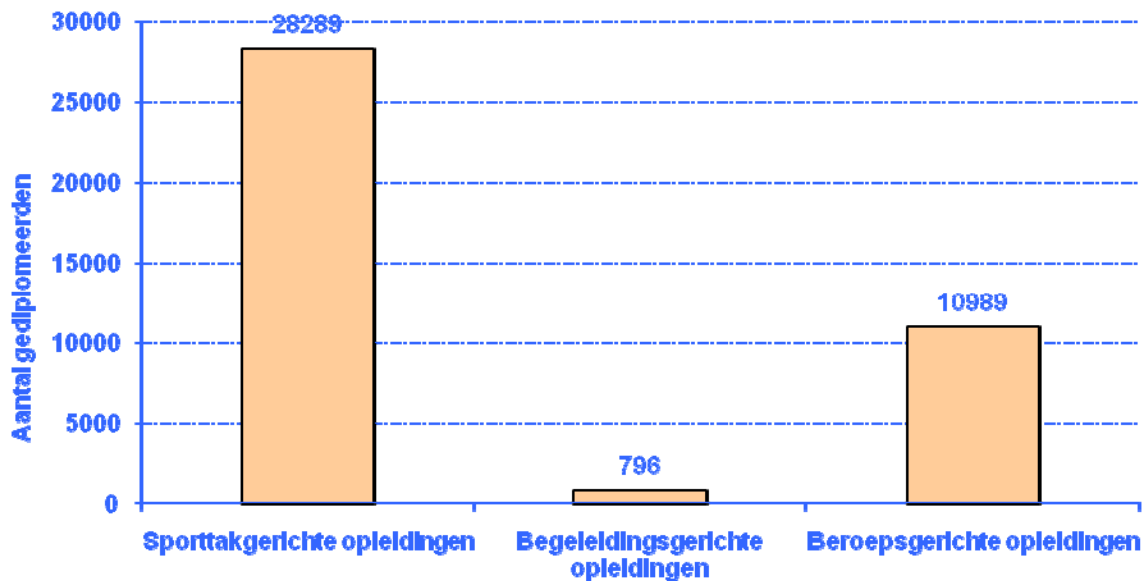
Er zijn geen geattesteerden via erkende cursussen of modules vóór 2008, en het aantal hier weergegeven attesten en modules in 2008 omvat slechts één cursus Aspirant-Initiator Tennis.

Vanaf 2009 waren er veel meer attesten omdat er dan volop cursussen Aspirant-Initiator werden georganiseerd, nl. 93 in 2009.



Figuur 27: Evolutie van het aantal geattesteerden via erkende cursussen of modules (E+F) tussen 2000 en 2009

Aantal gediplomeerden per opleidingsrichting



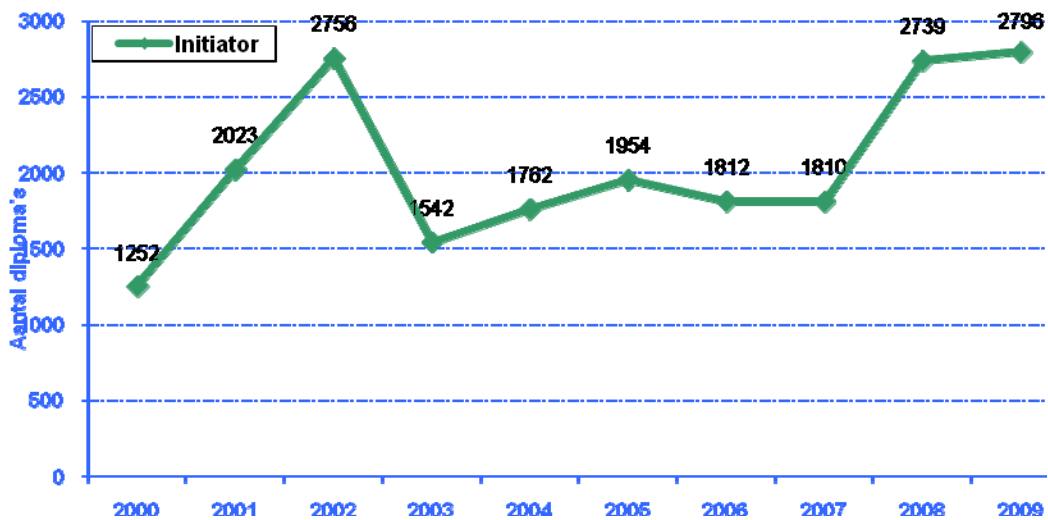
Figuur 28: Aantal diploma's per opleidingsrichting voor de periode tussen 2000 en 2009

Het grootste aantal gediplomeerden (70,59%) vinden we terug bij de sporttakgerichte opleidingen, de core business van de Vlaamse Trainersschool (figuur 28). De beroepsgerichte opleidingen vertegenwoordigen 27,42% van de gediplomeerden doch met veel minder opleidingen. Op dit ogenblik is slechts 1,99% van de gediplomeerden opgeleid via een begeleidingsgerichte opleiding. Er dient wel opgemerkt te worden dat deze opleidingen slechts de laatste jaren werden opgestart.

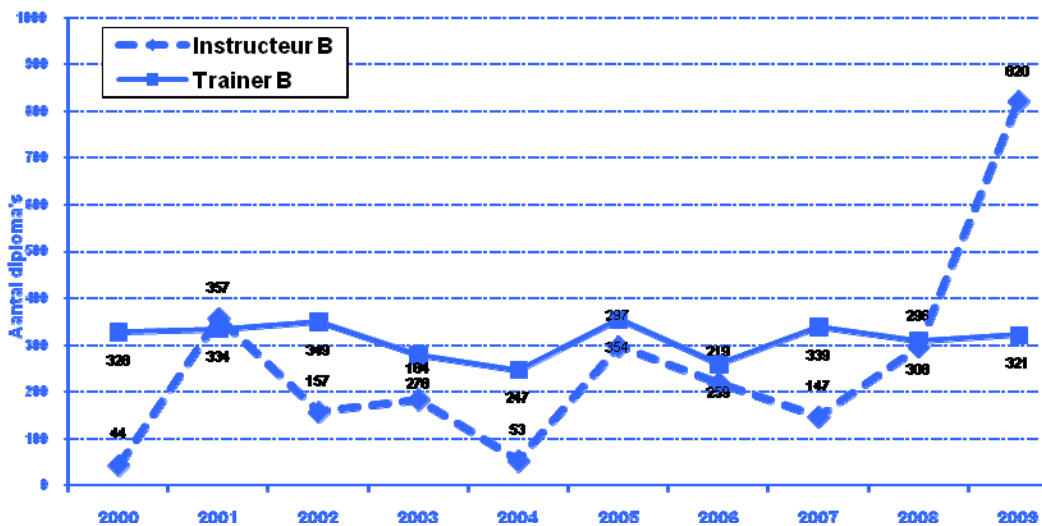
Aantal gediplomeerden per opleidingsniveau

De sporttakgerichte opleidingen van de Vlaamse Trainersschool zijn al van bij de aanvang in 3 opleidingsniveaus opgedeeld, weliswaar met gewijzigde naamgeving.

De grafiek van figuur 29 vertoont opvallende pieken in 2001 en 2002 die respectievelijk te wijten zijn aan éénmalige regularisatie-examens voor duiken en voetbal. Ook in 2008 is er een grote piek, te wijten is aan het grote aantal gediplomeerden Initiator Voetbal (Getuigschrift C).

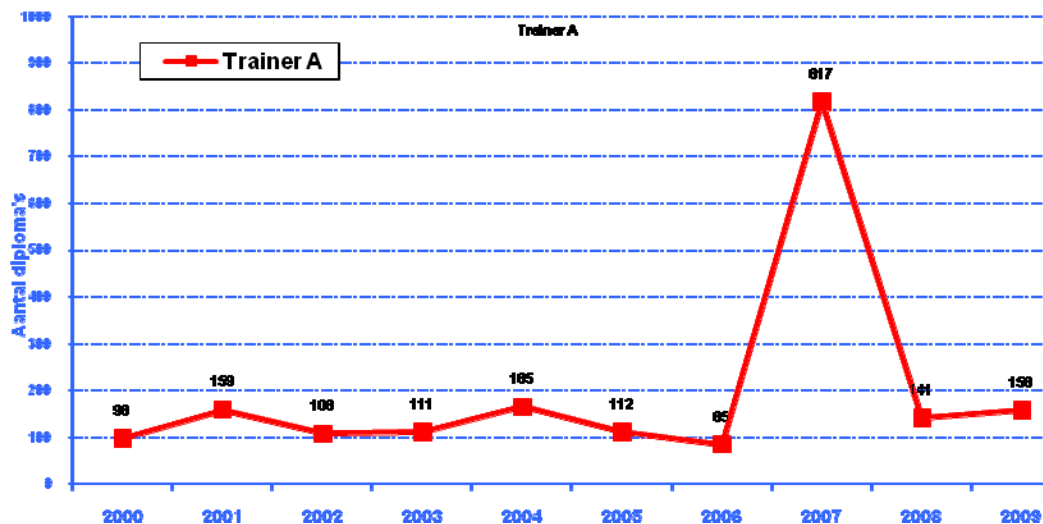


Figuur 29: Aantal diploma's Initiator tussen 2000 en 2009



Figuur 30: Aantal diploma's Instructeur B en Trainer B tussen 2000 en 2009

Op figuur 30 is een zeer sterke stijging waar te nemen van het aantal gediplomeerden Instructeur B in 2009. Deze stijging is te danken aan de gediplomeerden Instructeur B Voetbal die voor het eerst in 2009 werden behaald.



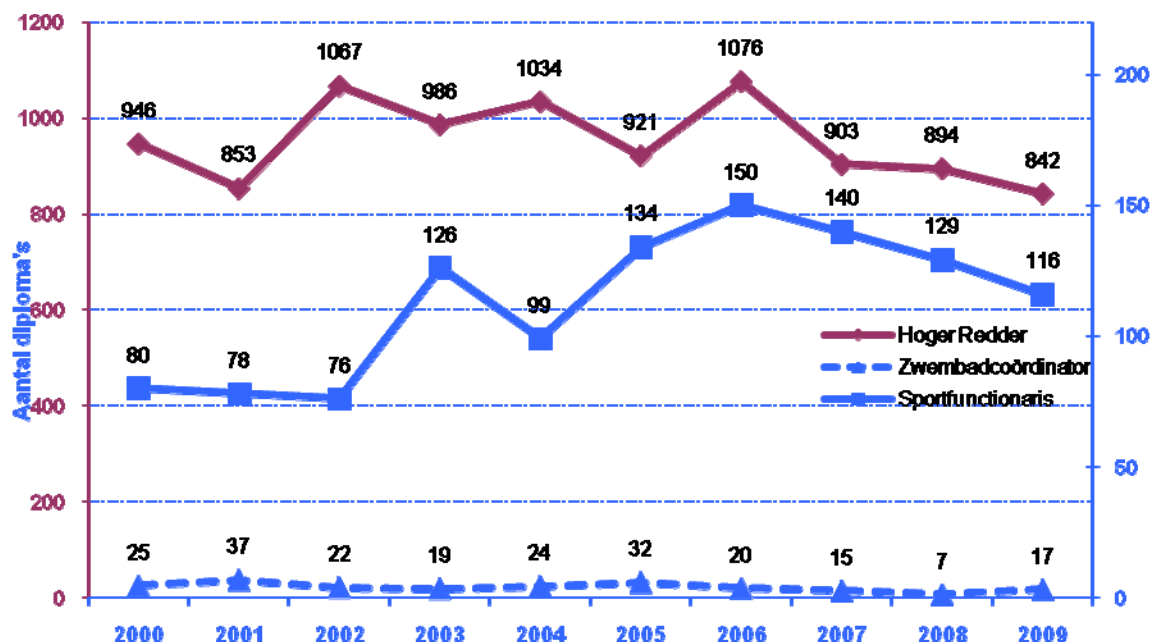
Figuur 31: Aantal diploma's Trainer A tussen 2000 en 2009

Uit figuur 29, 30 en 31 blijkt eveneens dat het aantal gediplomeerde Initiators jaarlijks ver het aantal gediplomeerden op niveau 2 (Instructeur B en Trainer B) en niveau 3 (Trainer A) overtreft. Dit betekent dat van de gediplomeerde Initiators slechts een beperkt aantal daadwerkelijk een hoger opleidingsniveau aanvat. Uit figuur 29 blijkt tevens dat het aantal gediplomeerden tussen 2000 en heden een licht stijgende trend vertoont. Voor het opleidingsniveau Trainer A (figuur 31) geldt dit niet (met uitzondering van 2007, wat te wijten is aan een éénmalige regularisatie van fitness-gediplomeerden).

In 2002 werden een aantal belangrijke beleidsveranderingen doorgevoerd in de sportkaderopleidingen. Zo werd het modulair systeem ingevoerd waarbij opleidingen in kleinere gehelen werden gesplitst. Vooral op het niveau Initiator lijkt dit een effect te hebben gehad. In 2002 werd op het tweede opleidingsniveau een opsplitsing gecreëerd in Instructeur B en Trainer B. Hierdoor werd in een aantal sporttakken de moeilijkheidsgraad van de opleiding Initiator verlaagd en de toegankelijkheid verhoogd. Dit verklaart waarschijnlijk mee de stijgende tendens van het aantal gediplomeerden Initiator.

Aantal gediplomeerden voor de beroepsgerichte opleidingen

In figuur 32 wordt de evolutie van het aantal gediplomeerden voor de 3 grote beroepsgerichte opleidingen weergegeven tussen 2000 en 2009. Er is een stijgende tendens in het aantal gediplomeerden Sportfunctionaris en een vrij constant aantal gediplomeerden Hoger Redder en Zwembadcoördinator.



Fig

uur 32: Aantal beroepsgerichte diploma's per opleiding tussen 2000 en 2009

Sporttakken met het meeste aantal gediplomeerden tussen 2000 en 2009

In onderstaande tabel worden de sporttakken met het grootste aantal gediplomeerden (top 10) weergegeven tussen 2000 en 2009.

Sporttak	Initiator		Instructeur B		Trainer B		Trainer A		TOTAAL	
	Aantal	Positie	Aantal	Positie	Aantal	Positie	Aantal	Positie	Aantal	Positie
Voetbal	4077 (*)	1	593	1	397	2	122	3	5189	1
Basketbal	1794	2	-	-	490	1	199	2	2483	2
Gymnastiek	1476	3	55	8	235	5	33	10	1799	4
Paardrijden	1308	4	1	-	333	3	50	7	1692	5
Skiën/Snowboard	1212	5	242	5	1	-	35	9	1490	6
Tennis	1140	6	437	2	211	6	95	5	1883	3
Zwemmen	919	7	103	6	103	7	36	8	1161	9
Volleybal	884	8	79	7	263	4	103	4	1329	7
Duiken	851 (**)	9	374 (**)	3	-	-	78 (**)	6	1303	8
Fitness	-	-	270	4	-	-	838	1	1108	10

(*) waarvan 1158 via éénmalige regularisatie in 2002

(**) waarvan 463 via éénmalige regularisatie in 2001 voor Initiator; 277 voor Trainer B; 62 voor Trainer A

Vooraf de klassieke, grote sporttakken zijn sterk vertegenwoordigd in dit overzicht.

In onderstaande tabel wordt tenslotte de verhouding weergegeven tussen het aantal gediplomeerden per opleidingsniveau (een maat voor de doorstromingsgraad) en per sporttak. Er zijn grote verschillen tussen de sporttakken.

Sporttak	Niv.1 naar Niv.2		Niv.1 naar Niv.3		Niv.2 naar Niv.3	
	Aantal	Positie	Aantal	Positie	Aantal	Positie
Voetbal	24,28%	6	2,99%	7	12,32%	8
Basketbal	27,31%	4	11,09%	2	40,61%	1
Gymnastiek	19,65%	9	2,24%	9	11,38%	9
Paardrijden	25,54%	5	3,82%	6	14,97%	5
Skiën/Snowboard	20,05%	8	2,89%	8	14,40%	7
Tennis	56,84%	1	8,33%	4	14,66%	6
Zwemmen	22,42%	7	3,92%	5	17,48%	4
Volleybal	38,69%	3	11,65%	1	30,12%	2
Duiken	43,95%	2	9,17%	3	20,86%	3
Fitness	Bijzondere situatie		Bijzondere situatie		Bijzondere situatie	

9. Georganiseerde bijscholingen

Door de Vlaamse Trainersschool worden verschillende categorieën van bijscholingen georganiseerd of erkend:

- ◆ decretaal verplichte bijscholingen voor coördinatoren van de sportfederaties
- ◆ administratieve bijscholingen voor clubbestuurders (Sportac)
- ◆ bijscholingen voor Hoger Redder
- ◆ sporttechnische bijscholingen voor VTS-gediplomeerden (noodzakelijk voor het volgen van een hoger opleidingsniveau)
- ◆ bijscholingen voor VTS-medewerkers (docenten, DSKO's, cursusverantwoordelijken)

Deze worden niet altijd elk jaar georganiseerd.

Decretaal verplichte bijscholingen voor coördinatoren van sportfederaties

Op 13/7/2001 werd het decreet houdende de regeling van de erkenning en subsidiëring van de Vlaamse sportfederaties, de koepelorganisatie en de organisaties voor de sportieve vrijetijdsbesteding goedgekeurd.

Het daaraan gekoppelde uitvoeringsbesluit van 5/12/2008 vermeldt in artikel 14:

“Overeenkomstig het artikel 13, 7° en artikel 28, 8° van het decreet moet de sportfederatie, om in aanmerking te komen voor subsidies voor de basisopdrachten, voldoen aan de volgende voorwaarden inzake opleiding en bijscholing van de verantwoordelijke personen:

- ◆ de sporttechnische coördinator(en) en de coördinator topsport van de sportfederatie volgen jaarlijks een sport- of managementgerelateerde bijscholing van minstens zes uur die georganiseerd of erkend wordt door de VTS, die daarvoor een deelnameattest uitreikt
- ◆ de administratieve coördinator van de sportfederatie volgt jaarlijks een administratieve bijscholing van minstens zes uur, die door het Bloso georganiseerd of erkend wordt. Het deelnameattest wordt door het Bloso uitgereikt.

In 2009 werden 75 decretaal erkende bijscholingen voor een totaal van 687 uur georganiseerd en/of erkend en opgevolgd door de cel bijscholingen van de VTS. De verschillende doelgroepen kregen zodoende een voldoende groot aanbod.

Deze bijscholingen werden georganiseerd door Bloso/VTS of door één van de partners van de VTS: de universiteiten en de hogescholen met een LO-opleiding, de Vlaamse Sportfederatie (VSF) en het Vlaams Instituut voor Sportbeheer en Recreatiebeleid (ISB).

Er werden in totaal 681 attesten opgemaakt. Het aantal deelnemers aan deze bijscholingen ligt hoger maar niet iedereen heeft een attest nodig. De tabel decretaal verplichte bijscholingen 2009 geeft een overzicht van de geattesteerde deelnemers.

Overzicht aantal uren bijscholing per categorie

Doelgroep	Afkorting	Aantal uren
Coördinatoren topsport	CT	124
Sporttechnisch coördinatoren	STC	181
Sporttechnisch coördinatoren recreatieve sportbeoef.	STCR	126
Administratieve coördinatoren	AC	256
Totaal		687

◆ **Decretaal verplichte bijscholingen 2009 georganiseerd of erkend door de VTS (zonder de Sportac-bijscholingen)**

Datum	Onderwerp	Locatie	Organisator	STC	STCR	CT	AC	Deelnatt
20/1/2009	Sluiten van arbeidsovereenkomsten	Brussel	VSF ism Sociare				3	10
22/1/2009	Sluiten van een arbeidsovereenkomst	Brussel	VSF ism Sociare				3	GAA
9/2/2009	Proprioceptie en knie-instabiliteit Revalidatie: van medische staf naar technische staf	Heverlee	FaBeR ism Topsportlab	3		3		60
17/2/2009	Bijscholingssessie Jaarlijkse Vakantie	Brussel	VSF ism Sociare				3	GAA
19/2/2009	Sportpsychologie: Mentale veerkracht bij sport en sportblessures	Gent	UG - Centrum voor sportgeneeskunde	2		2		1
19/2/2009	Jaarlijkse Vakantie	Brussel	VSF ism Sociare				3	4
6/3/2009	Kiezen voor vrijwilligers(werk)	Schaarbeek	Vlaams steunpunt voor vrijwilligerswerk	4	4			GAA
9/3/2009	Prestatietraining en blessurepreventie / Coaching in teamsporten	Heverlee	FaBeR ism Topsportlab	3		3		106
9/3/2009	Module nieuwe coördinatoren: deel 2 (driedaagse opleiding)	Brussel	Bloso	12	12	12	12	12
11/3/2009	Module nieuwe coördinatoren deel 2: driedaagse opleiding	Brussel	Bloso	12	12	12	12	11
13/3/2009	Bewegingsanalyse: update versie 5.0 van Dartfish	Herentals	Bloso Afdeling Topsport	6		6		44
13/3/2009	Module nieuwe coördinatoren: deel 2: driedaagse opleiding	Brussel	Bloso	12	12	12	12	11
17/3/2009	Deeltijdse Arbeid	Brussel	VSF ism Sociare				3	6
19/3/2009	Deeltijdse Arbeid	Brussel	VSF ism Sociare				3	1
26/3/2009	Schermschrijven: sessie 1	Gent	VSF				6	22
31/3/2009	Ontslag	Brussel	VSF ism Sociare				3	3
1/4/2009	Schermschrijven: sessie 2	Berchem	VSF				6	GAA
2/4/2009	Ontslag	Brussel	VSF ism Sociare				3	4
21/4/2009	Actua Voorjaar 2009	Brussel	VSF ism Sociare				3	2
23/4/2009	Actua Voorjaar 2009	Brussel	VSF ism Sociare				3	4
24/4/2009	Sportethiek	Berchem (Antwerpen)	VTS/Bloso	2	2	2		GAA
25/4/2009	Sportrecht	Berchem	VTS/Bloso	4	4	4		GAA

7/5/2009	Actua Voorjaar 2009	Brussel	VSF ism Sociare				3	2
8/5/2009	Sportstructuren	Berchem	VTS/Bloso	2	2	2		GAA
12/5/2009	Klantvriendelijk telefoneren: sessie 1	Berchem	VSF				6	GAA
14/5/2009	Klantvriendelijk telefoneren	Gent	VSF				6	1
19/5/2009	Actua Voorjaar 2009	Brussel	VSF ism Sociare				3	2
25/5/2009	Bijtscholing voor Trainers A: Talentdetectie en - oriëntering	Gent	VTS/Bloso	3		3		54
3/6/2009	Teamwork: Begeleiding van de 4x100m dames Beijing 2008	Heverlee	VTS/Bloso			3		49
15/6/2009	Nederland op jacht naar goud	Arnhem	NOC*NSF en Arko Sport Media			6		1
1/9/2009	Basiscursus Paritair Comite 329: najaar 2009	Brussel	VSF ism Sociare				12	1
3/9/2009	Basiscursus Paritair Comite 329: najaar 2009	Brussel	VSF ism Sociare				12	1
4/9/2009	Wegwijs in BTW	Brussel	VSF ism Sociare				6	4
9/9/2009	Wegwijs in BTW	Brussel	VSF ism Sociare				6	5
17/09/2009	Talentidentificatie en -ontwikkeling in sport	Gent	UGent - Centrum voor sportgeneeskunde	2	2	2		GAA
17/9/2009	Ziekte	Brussel	VSF ism Sociare				3	2
18/9/2009	Ziekte	Brussel	VSF ism Sociare				3	1
22/9/2009	Alcohol en drugsbeleid	Brussel	VSF ism Sociare				3	1
26/9/2009	Aanvullende opleiding Begeleiden sporters met een handicap	Gent	Bloso/VTS	6	6			GAA
2/10/2009	Alcohol- en drugsbeleid	Brussel	VSF ism Sociare				3	GAA
9/10/2009	Nationaal Coach Congress: Een leven lang coachen	Arnhem	NOC*NSF, NL Coach, Adademie voor Sportkader en Arko Sports Media			6		GAA
9/10/2009	Wegwijs in BTW	Brussel	VSF ism Sociare				6	GAA
10/10/2009	Sportcongres	Gent	VSF ism ICC Ghent	6		6		21
13/10/2009	Sport, Wetenschap en Technologie 2009	Eindhoven	InnoSportNL ism Sports and technology			6		GAA
13/10/2009	Outlook vervolmaking	Mechelen	VSF	6	6		6	11
14/10/2009	Wegwijs in BTW	Brussel	VSF ism Sociare				6	2
15/10/2009	Dartfish	Brussel	Bloso Afdeling Topsport	6		6		21

15/10/2009	Outlook vervolmaking	Ertvelde	VSF	6	6		6	12
15/10/2009	Outlook vervolmaking: avondsessie	Ertvelde	VSF	3	3		3	9
16/10/2009	Jaarrekening en analyse	Brussel	VSF ism Sociare				6	GAA
17/10/2009	Aanvullende opleiding Begeleiden sporters met een handicap	Herentals	Bloso/VTS	6	6			GAA
17/10/2009	Aanvullende opleiding Begeleiden sportende senioren	Lede	Bloso/VTS	6	6			GAA
20/10/2009	Outlook vervolmaking (1)	Mechelen	VSF	6			6	11
20/10/2009	Opleiding Outlook Vervolmaking (2)	Mechelen	VSF	6			6	10
21/10/2009	Wegwijs in BTW	Brussel	VSF ism Sociare				6	GAA
23/10/2009	Alcohol- en drugsbeleid	Brussel	VSF ism Sociare				3	GAA
13/11/2009	Internationaal congres over ethiek in de sport	Gent	ICES ism VSF en Panathlon Vlaanderen	3	3	3	3	42
17/11/2009	Nieuwe media en sociale actie: Sessie 1	Mechelen	VSF	6	6		6	19
18/11/2009	Nieuwe ontwikkelingen in publieke & non-profitsector accounting	Gent	UGent - Vakgroep Accountancy en Bedrijfsfinanciering				3	1
19/11/2009	Nieuwe media en sociale actie: sessie 2	Mechelen	VSF	6	6		6	19
19/11/2009	Oud maar niet Out	Brussel	VSF ism Sociare				6	1
20/11/2009	Oud maar niet Out	Brussel	VSF ism Sociare				6	2
24/11/2009	Nieuwe media en sociale actie: sessie 3	Mechelen	VSF ism Sociare	6	6		6	19
27/11/2009	Begroting	Brussel	VSF ism Sociare				6	1
28/11/2009	Fitness en fitnesscentra: wat je moet weten.	Gent	UGent: Centrum voor Sportgeneeskunde	3	3	3		GAA
1/12/2009	Sport en tewerkstelling	Gent	Bloso/VTS ism VSF	3	3		3	22
4/12/2009	Sportethiek	Gent	Bloso/VTS	2	2	2	2	GAA
5/12/2009	Sportstructuren	Gent	Bloso/VTS	2	2	2	2	GAA
5/12/2009	Sportrecht	Gent	Bloso/VTS	4	4	4	4	GAA
5/12/2009	Aanvullende opleiding Begeleiden sporters met een handicap	Gent	Bloso/VTS	6	6			GAA
10/12/2009	De sociale meerwaarde van sport	Brussel	VUB - Vakgroep SBMA	2	2		2	GAA
11/12/2009	VCP-Sportpsychologie Dan Gould	Brussel	VTS ism VUB	2		2		3

12/12/2009	Dribbelen met wetenschap in de lage landen	Gent	UGent ism Gent BC	6		6		2
16/12/2009	Werken in de socio-culturele sector	Gent	VSF ism Sociare				3	3
17/12/2009	14e VK-symposium: Brain drain en brain gain in kinesiologie	Heverlee	KU Leuven/ OVUNOLO	6		6		25
				Totaal aantal uren erkend per doelgroep	181	126	124	256
				Totaal aantal uur bijscholing				687
				Totaal aantal deelnemers				681

Administratieve bijcholingen voor clubbestuurders (Sportac)

Binnen Sportac (samenwerkingsverband tussen het Bloso, de Vlaamse Sportfederatie (VSF) en de 5 Vlaamse provincies) werden 19 thema's aangeboden van sporttakoverschrijdende administratieve opleidingen voor clubbestuurders met als belangrijkste doelstelling de kwaliteit van de beleiding in de sportclub verbeteren.

In 2009 werden 101 Sportac-opleidingen georganiseerd waaraan 1.189 personen hebben deelgenomen. Alle deelnemers kregen een attest.

Overzicht administratieve bijcholingen voor clubbestuurders 2009

Datum	Organisator	Thema	Plaats	Deelnemers
29/1/2009	Vlaamse Vereniging voor Golf	Fondsenwerving en sponsoring	Zaventem	Afgelast
31/1/2009	Sportdienst Lede	Werking van de VTS	Lede	5
10/2/2009	Sportdienst/raad Turnhout	Beleidsplanning	Turnhout	12
12/2/2009	Vlaamse Vereniging voor Golf	Schermschrijven	Zaventem	Afgelast
16/2/2009	Sportraad Lebbeke	Eventmanagement	Lebbeke	29
16/2/2009	Sportdienst Arendonk	VZW-Wetgeving	Arendonk	20
17/2/2009	Vlaamse Yachting Federatie	Eventmanagement	Gent	20
17/2/2009	Sportregio Midden-Provincie	Werken met vrijwilligers	Mortsel	5
19/2/2009	Sportdienst Lubbeek	Boekhouding-Fiscaliteit	Lubbeek	17
19/2/2009	De FitnessOrganisatie	Eventmanagement	Borgerhout	7
3/3/2009	Sportregio Antwerpse Kempen	Oprichten G-afdeling in je sportclub	Berchem	Afgelast
3/3/2009	Gemeente Oostkamp	Vergadertechnieken	Oostkamp	25
6/3/2009	Vlaamse Badminton Liga	Werken met vrijwilligers	Heusden-Zolder	8
9/3/2009	Sportregio Kempen	Alcohol en drugspreventie	Herentals	12
9/3/2009	Vlaamse Liga Paardensport vzw	Vergadertechnieken	Zwijnaarde	15
9/3/2009	Noorderkempen ILV+SR Turnhout	Werking van de VTS	Vosselaar	8
10/3/2009	GSF-West-Vlaanderen	Eventmanagement	Roeselare	Afgelast
10/3/2009	De FitnessOrganisatie	Marketing	Vorst	6
10/3/2009	Sportregio Midden-Provincie	VZW-Wetgeving	Kontich	23
11/3/2009	Vlaamse Snookerfederatie	Eventmanagement	Gent	13
12/3/2009	Sportdienst Lanaken	Schermschrijven	Lanaken	9
19/3/2009	Sportraad Staden	Fondsenwerving en sponsoring	Staden	20
19/3/2009	Sportregio Midden-Provincie	Werking van de VTS	Geel	5
21/3/2009	Stadsbestuur Sint-Niklaas	Oprichten G-afdeling in je sportclub	Sint-Niklaas	Gn cijfers
23/3/2009	Sporta Federatie vzw	Vergadertechnieken	Maaseik	Gn cijfers
24/3/2009	Sportdienst Harelbeke	Schermschrijven	Harelbeke	Gn cijfers
24/3/2009	De FitnessOrganisatie	Vergadertechnieken	Borgerhout	Afgelast
30/3/2009	Sportdienst Londerzeel	Oprichten G-afdeling in je sportclub	Londerzeel	Afgelast
30/3/2009	IV BSD Leiestreek	Werking van de VTS	Zulte	Gn cijfers
22/4/2009	BVLO	Vergadertechnieken	Antwerpen	15
23/4/2009	Sportraad Dilbeek	Boekhouding-Fiscaliteit	Dilbeek	Uitgesteld

23/4/2009	Gemeente Oostkamp	VZW-Wetgeving	Oostkamp	26
23/4/2009	Sportdienst Lubbeek	Werken met vrijwilligers	Lubbeek	15
12/5/2009	De FitnessOrganisatie	Fondsenwerving en sponsoring	Roeselare	8
4/6/2009	BVLO	Werken met vrijwilligers	Gent	8
25/8/2009	Vlaamse Handbal Vereniging	Pers en media: werken met de pers	Hasselt	Afgelast
7/9/2009	Sportdienst Heist-op-den-Berg	Aantrekken van vrijwilligers	Heist-op-den-Berg	Gn cijfers
12/9/2009	Vlaamse Zwemfederatie	Google docs	Ertvelde	7
14/9/2009	vzw Sportpromotie Vlaams-Brabant - Regio Dijle & Hageland	Verzekering	Oud-Heverlee	26
28/9/2009	Sportregio Noorderkempen	Aantrekken van vrijwilligers	Arendonk	Afgelast
29/9/2009	Vlaams Yachtingfederatie	Sportstructuren	GENT	Afgelast
1/10/2009	Sportdienst Beringen	Interne & externe communicatie	Beringen	24
6/10/2009	Sportregio Antwerpse Kempen	Boekhouding en fiscaliteit	Schoten	Gn cijfers
6/10/2009	Sportdienst Waregem	Interne & externe communicatie	Waregem	35
7/10/2009	Koninklijke Antwerpse Vereniging Van Vriendenclubs	Marketing	Berchem	Afgelast
12/10/2009	vzw Stedelijk Sportcentrum Knokke-Heist	Sport en tewerkstelling	Knokke-Heist	11
13/10/2009	Sportregio Midden-Provincie	Aantrekken van vrijwilligers	Kontich	Afgelast
13/10/2009	Sportdienst Damme	Eventmanagement	Damme	11
14/10/2009	Sportraad Beernem	Aantrekken van vrijwilligers	Beernem	Gn cijfers
14/10/2009	Sportregio Kempen	Weking van de VTS	Herenthout	Afgelast
15/10/2009	Vlaamse Wielrijdersbond vzw	Fondsenwerving en sponsoring	Buggenhout	15
15/10/2009	Antwerps Provinciaal Wandelsport Comite vzw	Oprichten G-afdeling in je club	Vosselaar	Afgelast
15/10/2009	Sportregio Dijle-Nete	VZW-wetgeving	Putte	16
16/10/2009	Vlaamse Karate Federatie	Vergadertechnieken	Berchem	13
17/10/2009	GymnastiekFederatie Vlaanderen vzw	Sport en tewerkstelling	Gent	11
18/10/2009	GymnastiekFederatie Vlaanderen vzw	Aantrekken van vrijwilligers	Gent	15
19/10/2009	Landelijke Rijverenigingen	Fondsenwerving en sponsoring	Oud-Heverlee	18
19/10/2009	Vlaamse Squashfederatie vzw	Pers en media: werken met de pers	Herentals	Afgelast
19/10/2009	Sportdienst Hooglede	Verzekering	Hooglede	36
19/10/2009	Vlaamse zaalvoetbalbond	VZW-wetgeving	Vilvoorde	Afgelast
20/10/2009	Sportregio Rivierenland	Opmaken van een beleidsplan	Zwijndrecht	13
21/10/2009	Sportdienst Wuustwezel	Eventmanagement	Wuustwezel	10
21/10/2009	Sportregio Midden-Provincie	Marketing	Mortsel	6
21/10/2009	Bond voor Lichamelijke Opvoeding	Pers en media: werken met de pers	Gent	Afgelast
22/10/2009	Sportdienst St Ulriks kapelle	Boekhouding en fiscaliteit	St Ulriks kapelle	19
22/10/2009	Sportregio Dijle-Nete	Eventmanagement	Lier	14
22/10/2009	Sportregio Kempen	Opmaken van een beleidsplan	Nijlen	12
22/10/2009	Vlaamse Wandelfederatie vzw	Pers en media: werken met de pers	Hasselt	22
23/10/2009	Wielerbond Vlaanderen	Weking van de VTS	Wetteren	13
26/10/2009	Sportdienst Buggenhout	Boekhouding en fiscaliteit	Buggenhout	30
26/10/2009	Sportraad - Sportdienst maldegem	Verzekering	Maldegem	Gn cijfers

27/10/2009	Vlaamse Handbal Vereniging	Aantrekken van vrijwilligers	Gent	8
27/10/2009	Wielerbond Vlaanderen	Interne & externe communicatie	Rotselaar	28
28/10/2009	Sportantenne District Borgerhout	Aantrekken van vrijwilligers	Borgerhout	11
28/10/2009	S-Sport Brabant	Fondsenwerving en sponsoring	Brussel	Afgelast
29/10/2009	Vlaamse zaalvoetbalbond	Fondsenwerving en sponsoring	Brugge	17
4/11/2009	Vlaamse Vereniging voor Golf	Interne & externe communicatie	Zaventem (Nossegem)	26
5/11/2009	Wielerbond Vlaanderen	Boekhouding en fiscaliteit	Nijlen	37
7/11/2009	VCHHD vzw	Vergadertechnieken	Sint-Niklaas	Gn cijfers
10/11/2009	Koninklijke Belgische Liefhebbersvoetbalbond	Aantrekken van vrijwilligers	Heverlee	11
10/11/2009	IV Burensportdienst Leiestreek	Sport en tewerkstelling	Nazareth	Gn cijfers
12/11/2009	Sportregio Midden-Provincie	VZW-wetgeving	Lint	15
13/11/2009	Wielerbond Vlaanderen	Marketing	Ruddervoorde	29
13/11/2009	Vlaamse Baseball & Softball Liga vzw	Vergadertechnieken	Berchem	10
16/11/2009	Sportdienst Oud-Heverlee	Aantrekken van vrijwilligers	Oud-Heverlee	4
16/11/2009	Wielerbond Vlaanderen	Boekhouding en fiscaliteit	Peer	34
16/11/2009	Sportregio Kempen	Eventmanagement	Herentals	9
16/11/2009	Sporta federatie vzw	Werking van de VTS	Gent	9
17/11/2009	sportdienst Torhout	Aantrekken van vrijwilligers	Torhout	Afgelast
17/11/2009	Sportregio Rivierenland	Google docs	Puurs	14
17/11/2009	Sportdienst Zottegem	Opmaken van een beleidsplan	Zottegem	33
18/11/2009	OKRA-Sport vzw	Aantrekken van vrijwilligers	Brussel	Afgelast
23/11/2009	Vlaamse Liga Paardensport vzw	Eventmanagement	Zwijnaarde	19
23/11/2009	Sportregio Winge-Demervallei	VZW-wetgeving	Sint-Pieters-Rode	20
26/11/2009	Sportregio Zuidwest Rand	Sport en tewerkstelling	Halle	23
27/11/2009	Gemeentelijke sportraad	Aantrekken van vrijwilligers	Sint-Lievens-Houtem	14
30/11/2009	Landelijke Rijverenigingen	Google docs	Leuven	9
2/12/2009	Koninklijke Antwerpse Vereniging Van Vriendenclubs	Vergadertechnieken	Berchem	10
7/12/2009	vzw Sportpromotie Vlaams-Brabant - Regio Dijle & Hageland	Aantrekken van vrijwilligers	Bertem	16
7/12/2009	Sportdienst Gistel	Eventmanagement	Gistel	21
7/12/2009	Sporcrea, Vl.Jujitsu.Fed en Vl. TaekwondoBond	Medisch Verantwoord Sporten	Berchem	27
7/12/2009	Sportdienst Heist-op-den-Berg	VZW-wetgeving	Heist-op-den-Berg	27
			Totaal	1.189

Bijscholingen voor VTS-Medewerkers

Op 6/5/2009 werd in Gent een infosessie gehouden voor de DSKO's met volgende thema's:

- ◆ Toelichting procedure Eerder Verworven Competenties – Eerder Verworven Kwalificaties (EVC/EVK)
- ◆ Toelichting competentiekader VTS-opleidingen i.f.v het Vlaamse kwalificatiedecreet.

Op 12/12/2009 werd de tweede Dag van de VTS-medewerker georganiseerd in Herentals.

Bijscholingen voor Hoger Redders

De uitbatingsvoorwaarden voor publieke zwembaden en open zwemgelegenheden maken deel uit van het Besluit van de Vlaamse Regering van 1/6/1995 houdende algemene en sectorale bepalingen inzake milieuhygiëne (BS 31/7/1995) en laatst gewijzigd op 19/6/2009 (BS 28/8/2009) (Vlarem II).. In dit besluit wordt naast de opleidingsverplichtingen tevens de bijscholingsplicht van de Hoger Redder en de rol van het Bloso bij de erkenning van de bijscholingen duidelijk omschreven:

VLAREM II: o.a. afdeling 5.32.9.2.2. “Overdekte circulatiebaden; afdeling 5.32.9.3.2. “Niet-overdekte circulatiebaden” en afdeling 5.32.9.8.5. “Open zwemgelegenheden”:
”De redders worden ten minste éénmaal per jaar geoefend in reddings- en reanimatietechnieken. Het getuigschrift van de meest recente bijscholing ligt ter inzage van de toezichthoudende ambtenaar op de plaats van de exploitatie. Bedoelde bijscholing moet erkend zijn door het Bloso.”

De bijscholingen voor de actieve redders, beroepsmatig of occasioneel in functie, worden georganiseerd door de verschillende partners binnen de VTS-denkcél reddend zwemmen doch hoofdzakelijk door de Vlaamse Reddingscentrale (VRC) en het Vlaams Instituut voor Sportbeheer en recreatiebeleid (ISB). In 2009 werden 148 erkende bijscholingen georganiseerd door de VRC met 3.586 deelnemers en 29 door het ISB met 944 deelnemers.

5. VLAAMS COACHESPLATFORM

Het Vlaams Coachesplatform is een samenwerking tussen de afdeling Topsport van het Bloso, de Vlaamse Trainersschool (afdeling Sportkaderopleiding Bloso) en het BOIC. Het VCP wil sportkaderopleiding en topsport dichterbij elkaar brengen en volgende operationele doelstelling van het “Topsportactieplan Vlaanderen” realiseren: “*Het uitwerken van een specifieke opleiding en bijscholing van trainers ivm begeleiding van elitesporters en beloftevolle jongeren.*”. Het VCP hanteert daarbij verschillende formules. De deelname aan activiteiten van het Vlaams Coachesplatform kan enkel op uitnodiging.

In 2009 werden **3 lezingen** gehouden voor trainers actief in de topsport:

- * Thema: “Talentdetectie en –oriëntering (bijscholing Trainers A)

Datum: 25/5/2009; te Gent – (UGent)

Sprekers:

Prof. W. Helsen “Word je geboren als (top)sporter: Evolutie van het relatieve leeftijdseffect in de (prestatie)sport in het algemeen en in voetbal in het bijzonder”

Prof. M. Lenoir “Het Vlaams SportKompas: Een instrument voor detectie en oriëntering van talent”

Aantal deelnemers: 54

- * Thema: “Trainingstechnische, medische en wetenschappelijke begeleiding van de 4x100m dames: TEAMWORK Terugblik Beijing ‘08, vooruitblik London ‘12”

Datum: 3/6/2009; te Heverlee – (KU Leuven)

Sprekers:

Rudi Diels, Prof. Christophe Delecluse, Prof. Marina Goris, Prof. Peter Hespel,
Prof. Koen Peers, Dr. Johan Bellemans en Maarten Thysen

Aantal deelnemers: 49

- * Thema: "Onderzoek naar en begeleiding van talentvolle en Olympische atleten en van coaches"

Datum: 11/12/2009; te Brussel – (VUB)

Sprekers:

Prof. D. Gould "The development of talented and elite youth athletes: A
sport psychological perspective"

Aantal deelnemers: 35

In 2009 werd voor de derde keer een dagopleiding voor (ex)topsporters en toptrainers georganiseerd van de basismodules (Algemeen Gedeelte) Initiator, Instructeur B, Trainer B en Trainer A. De sportfederaties dienden de cursisten voor te dragen. De deelnemers kwamen uit de sporttakken boksen, rolschaatsen, tennis, volleybal, taekwondo, paardrijden en handbal. Er waren 8 geslaagden (van 8) voor de basismodule Initiator, 7 (van 9) voor de basismodule Trainer B en 7 (van 8) voor de basismodule Trainer A.

XI. SPORTPROMOTIE EN INSPECTIE

In de beleidsnota sport 2004 – 2009 staat onder de strategische doelstelling “De sportparticipatie verhogen via een doelgericht Sport voor Allen beleid” o.a.: “De Vlaamse regering zal haar inspanningen om de Vlaamse bevolking te sensibiliseren om te sporten de komende jaren verderzetten en intensifiëren. Het verhogen van de sportparticipatie blijft dus een beleidsprioriteit. Het accent ligt daarbij op het regelmatig sporten, bij voorkeur in georganiseerd verband (= clubverband). Twee doelgroepen verdienen daarbij bijzondere aandacht, enerzijds de jongeren die reeds de prioritaire doelgroep zijn en anderzijds de vijftigplussers die een steeds grotere groep vormen binnen de Vlaamse bevolking.”

1. SENSIBILISERINGSACTIE OP VLAAMS NIVEAU

1. “Sportelen” Beweeg zoals je bent

Bij de bespreking met de minister over het sportpromotieprogramma 2009 (mei 2008) werd dan ook besloten om, in het voorjaar 2009, te starten met een meerjarige campagne die zich richt op senioren (50+) en meer specifiek op de “medioren” (50-65j).

Om de creatieve uitwerking van deze sensibiliseringscampagne rond seniorensport te realiseren werden in het najaar 2008 reeds een aantal voorbereidende acties ondernomen.

Er werden 12 reclameadviesbureaus schriftelijk gecontacteerd en uitgenodigd op een gezamenlijke briefing over de campagnedoelstellingen en de opdracht. Conform het bestek werd er door 6 reclameadviesbureaus een offerte ingediend bij het Bloso – Afdeling Sportpromotie en Inspectie. Alle deelnemende reclameadviesbureaus voldeden aan de algemeen gestelde administratieve bepalingen zoals voorzien in het bestek en konden worden beoordeeld. Een daartoe samengestelde jury heeft in haar beoordeling van de offertes vooral rekening gehouden met de creatieve en inhoudelijke benadering van de campagne.

De jury kwam op 8 januari 2009 eensgezind tot het besluit om de opdracht toe te wijzen aan het reclameadviesbureau **10 Advertising**. Dit bureau opteerde voor een volledig nieuwe aanpak. De jury was van oordeel dat deze aanpak weliswaar een risico inhield maar toch de beste kansen bood om een campagne rond seniorensport te ontwikkelen en uit te bouwen.

De basisideeën voor de campagne zijn:

- ◆ Meer senioren aanzetten om te sporten, bij voorkeur in clubverband, met als doel plezierbeleving, sociale contacten en een permanente zinvolle sportieve vrijetijdsbesteding. Dit betekent o.a. dat de Vlaamse sportclubs en sportfederaties specifieke inspanningen zullen moeten doen om een aangepast sportaanbod voor senioren aan te bieden.
- ◆ Senioren overtuigen om fysiek actief te blijven met het oog op o.a. een hogere levenskwaliteit op latere leeftijd.

- ◆ Creëren van nieuwe aangepaste sportproducten die de niet-sportende senioren kunnen aanspreken (bijkomend sportaanbod naast het structureel aanbod van gemeenten en sportfederaties).

Met Sportelen wordt vooral een mentaliteitswijziging beoogd bij 50-plussers t.a.v. sport en sportbeoefening in het bijzonder. Zowel in de boodschap zelf als in het concrete sportaanbod op het terrein ligt de nadruk op het sporten op eigen maat, eigen ritme en eigen tempo van de 50-plusser en vooral op het sociaal contact (“Sportelen” doe je nooit alleen). Het is een andere manier van omgaan met sport: nl. “Samen van het leven en van sport genieten”.

In 2009 werd in de eerste plaats aandacht besteed aan een sensibiliseringsfase waarbij de “boodschap” via de media werd verspreid. Zo werden er 2 tv-spots en 3 radiosspots aangemaakt die in totaal 39 maal op Eén en Canvas en 115 maal op Radio1 en Radio2 werden uitgezonden. Bovendien werden de tv-spots ook 10 dagen in fulltime regime uitgezonden op de 11 regionale tv-zenders. Bovendien werd bij de start van deze campagne een paginagrote advertentie geplaatst in “de Zondag”.

Daarnaast werden, ten behoeve van alle sportactoren die deze campagne mee ondersteunen, opdrukaffiches en opdrukfolders gratis ter beschikking gesteld.

Het tweede belangrijk onderdeel van de campagne heeft te maken met de vertaling van de campagneboodschap op het terrein. Naast het reeds bestaande sportaanbod dat op het terrein door diverse actoren wordt aangeboden, zijn er ook extra-stimulansen nodig voor vooral de niet-sporter en de niet-georganiseerde sporter.

Door nieuwe “Sportelactiviteiten” te creëren, waarbij de doelgroep kan kennismaken met diverse vormen van “Sportelen”, wordt vooral gepoogd om inspirerend te werken. Een aantal concrete “Sportelinitiatieven” werden in 2009 aangeboden.

Sportelteam Fysieke fitheid

Iedereen is het er over eens dat regelmatig sporten met voldoende intensiteit de fysieke fitheid verbetert en op die manier ook een belangrijke bijdrage kan leveren in de strijd tegen de zogenaamde westerse beschavingsziekten (zwaarlijvigheid, hoog cholesterolgehalte, hoge bloeddruk, ...), m.a.w. fysieke fitheid houdt direct verband met onze gezondheid.

In het kader van deze campagne werd dan ook bijzondere aandacht besteed aan de fysieke fitheid van de 50-plussers. Hiervoor werd in 2009 een aanvang genomen met het uitwerken en aanbieden van de aangepaste testbatterij ‘Eurofit voor senioren’.

In samenwerking met o.a. de gemeentelijke sportdiensten werden, gedurende een halve of een volledige dag, naargelang de gekozen formule, “Sporteldagen” georganiseerd. Op deze dagen was het de bedoeling dat, naast een voorafgaandelijke opwarming, op een losse en ontspannen manier de algemene conditie van de 50-plussers getest werd door een specifiek Bloso “Sportelteam”. Dit team gaf bovendien ook advies over de mogelijkheden die bestaan om op een eenvoudige en verantwoorde wijze, via de beoefening van een aantal basissporten zoals fietsen, lopen en zwemmen, de basisconditie te verbeteren en/of te onderhouden. Daarnaast werd voor de “Sportelaars” op deze dagen ook een aangepast sportaanbod gerealiseerd in samenwerking met de plaatselijke sportclubs en de gemeentelijke sportdienst. Op die manier werd ook een link gelegd met de permanente sportbeoefening in de eigen, onmiddellijke omgeving.

De Sporteltrips

Met de organisatie van “Sporteltrips” werd voor 50-plussers, een kant- en- klaar product gecreëerd waarbij sport, cultuur en toerisme op een ongedwongen manier met elkaar gecombineerd worden. De sociale ontmoeting en de kennismaking met sporten die zeker voor 50-plussers niet of niet meer alledaags zijn, vormen het hoofdbestanddeel van deze ééndaagse “Sporteltrips”. In 2009 werden 12 trips uitgewerkt met aandacht voor een goede regionale spreiding. De kostprijs werd uiteraard democratisch gehouden. Wegens een beperkte belangstelling konden slechts 8 trips effectief georganiseerd worden. Zij die wel deelnamen aan deze Sporteltrips hebben dit initiatief evenwel zeer positief ervaren.

Om het draagvlak van de campagne te vergroten werd de campagne ook geassocieerd met bestaande initiatieven of via het stimuleren en ondersteunen van nieuwe initiatieven.

Senior Games

Vanaf 2009 werden de “Senior Games”, HET “Sporteltreffen” voor actieve 50-plussers waarbij zowel de brede sportparticipatie als recreatieve competities voor senioren aan bod komen, in het teken geplaatst van de Sportelcampagne. Deze jaarlijks terugkerende sportpromotionele activiteit, die samen met de seniorensportfederaties wordt georganiseerd, wordt verder in dit jaarverslag besproken.

Provinciale Seniorensportdagen

Ook de bestaande provinciale Seniorensportdagen werden in 2009 in een nieuw kleedje gestoken. Zo werd bij de algemene promotie van deze provinciale sportpromotionele evenementen voor senioren gebruik gemaakt van het campagnebeeld (beeld en slogan). Ook deze provinciale seniorensportdagen worden verder in dit verslag besproken.

Financiële ondersteuning voor initiatieven van de Vlaamse Sportfederaties

Binnen het decreet op de sportfederaties werd de facultatieve opdracht prioriteitenbeleid vanaf 2009 toegespitst op de doelgroep van de 55-plussers. Sportfederaties werden op die manier uitgenodigd en aangemoedigd om vernieuwende projecten in te dienen die vertrekken vanuit een maximale samenwerking, zowel op lokaal als op Vlaams niveau, met specifieke netwerkorganisaties voor senioren en sport. In 2009 zijn 10 Vlaamse sportfederaties op dit voorstel ingegaan en werden nieuwe projecten opgestart.

De samenwerking tussen alle sportactoren (sportfederaties en sportclubs, en provinciale en gemeentelijke sportdiensten) is nodig om van deze campagne een succes te maken. Elkeen heeft weliswaar zijn eigen verantwoordelijkheden maar het is en blijft nodig dat er niet alleen complementair maar ook op een efficiënte en effectieve manier samengewerkt wordt. Door de afdeling Sportpromotie werd dan ook een stuurgroep opgericht om deze “Sportelcampagne” te begeleiden en verder uit te bouwen.

7. Week van de Sportclub

Doelgroep en doelstellingen

Sporten in clubverband biedt de beste garantie voor regelmatig sporten met voldoende intensiteit en onder deskundige begeleiding. Daarom lanceerde Bloso in samenwerking met VSF (de Vlaamse Sportfederatie) en de medewerking van talrijke gemeentelijke sportdiensten en Vlaamse sportfederaties een initiatief om de sportclubs en hun werking in de kijker te plaatsen. Gedurende een volle week van zaterdag 12 september t.e.m. zondag 20 september 2009 werd 1^{ste} editie van de ‘Week van de Sportclub’ georganiseerd. Deze actie richt zich tot al wie wenst sport te doen in clubverband.

Deelnamecijfers

Bijna de helft van de gemeenten in Vlaanderen, namelijk 152 van de 308 gemeenten hebben in 2009 aan deze actie meegewerkt. In de provincie Antwerpen waren 27 (op 70) gemeenten actief, in Vlaams-Brabant en Brussel 33 (op 65), in Limburg 24 (op 44), in Oost-Vlaanderen 27 (op 65) en in West-Vlaanderen 41 gemeenten (op 64). 42 Vlaamse sportfederaties hebben hun sportclubs gestimuleerd om aan deze sportpromotionele actie mee te werken.

1.745 sportclubs werkten tijdens deze week effectief mee, waarvan 45 sportclubs uit Gent tijdens ‘Sportief Gent’ de officiële start van de ‘Week van de Sportclub’ en 94 sportclubs uit Antwerpen tijdens ‘Antwerpen Sport’ de afsluiter op zondag 20 september.

Organisatie

Aan de gemeentelijke sportdiensten werd gevraagd om dit initiatief in hun gemeente te coördineren en samen met de sportclubs en de sportraad een programma op maat uit te werken, hiervoor de nodige vrijwilligers warm te maken en de communicatie naar de inwoners te verzorgen.

Op het programma stonden demonstraties, initiaties en open trainingen waar iedereen actief aan kon deelnemen. Ledenwinst voor de sportclubs, was de uiteindelijke doelstelling.

Het stond elke gemeente of sportclub vrij te kiezen voor 1 dag, een weekend of een volle week. Ook in het aanbod was elke gemeente of sportclub vrij om alle sportclubs op 1 locatie samen te brengen of per sportclub een aanbod te creëren.

Aan de sportfederaties werd gevraagd om deze actie bij hun leden (sportclubs) bekend te maken. De sportfederaties gaven een lijst van gemeenten die meewerken aan deze actie door aan hun sportclubs en stimuleerden hun sportclubs om hieraan deel te nemen. Sportclubs wisten op die manier bij welke sportdienst ze terecht konden om de ‘Week van de sportclub’ te promoten.

Sportclubs uit gemeenten die niet deelnamen aan de ‘Week van de sportclub’ konden rechtstreeks promotiemateriaal aanvragen bij Bloso. Zo konden zij op eigen initiatief de ‘Week van de sportclub’ invullen.

Promotie, prijzen en media ondersteuning

◆ Promotie

Om promotie te maken voor de ‘Week van de Sportclub’ werd een specifieke affiche aangemaakt (4.000 ex.), om gepersonaliseerde promotie te maken voor de activiteiten die de gemeente samen met de sportclubs organiseerden werden 8.000 opdrukaffiches ter beschikking gesteld, deelnemende sportclubs konden uitgebreide informatie geven

over hun plaatselijke programma via een opdrukfolder en er werden in totaal 1.000 spandoeken ter beschikking gesteld om promotie te voeren voor de “Week van de sportclub”. Om in lokale en regionale bladen te gebruiken en in de gemeentelijke infolders op te nemen werd een standaard advertentie voorzien. Elke deelnemende gemeente ontving voldoende deelnamekaartjes, hieraan waren bovendien prijzen verbonden. Tenslotte kon men op de Bloso website: www.weekvandesportclub.be alle evenementen vermelden met doorklikmogelijkheid naar de verschillende gemeenten voor gedetailleerde informatie van het plaatselijke programma.

◆ Prijzen

Bloso stelde ook enkele mooie prijzen ter beschikking om te verloten. De prijzen voor de deelnemende gemeenten en de sportclubs werden verloot tijdens de afsluiter van de Week van de sportclub, ‘Antwerpen Sport’ op zondag 20 september. De prijs van de deelnemers werd door de gemeentelijke sportdienst getrokken uit de plaatselijke sporters. De namen werden bezorgd aan de respectievelijke provinciale Bloso-inspectiediensten, die de winnaars contacteerden.

Voor de deelnemende gemeenten werden per provincie 3 pagodetentjes verloot. Voor de deelnemende clubs werden provinciaal 3 aankoopbonnen ter waarde van 500,- voor de aankoop van sportmateriaal voorzien en per deelnemende gemeente kreeg 1 individuele deelnemer een fietscomputer.

◆ Mediaondersteuning:

In de ‘Zondagskrant’ verscheen een algemene promotie advertentie op zondag 5 september 2009. Gedurende 2 volle weken (31 augustus tot 11 september) werd op alle regionale tv-zenders een TV-spot uitgezonden van de ‘Week van de Sportclub’ en in Avondpost (Radio 2) werd in de week van 7 tot 11 september een reportagereeks per regio uitgezonden over de sportclubs, de passie van het sporten in clubverband, sterke verhalen achter de sportclubs,...

2. INFORMATIESESSIE VOOR SPORTDIENSTEN EN VLAAMSE SPORTFEDERATIES

Ten behoeve van de gemeentelijke sportdiensten en de Vlaamse sportfederaties, werd op 10 februari 2009 in Flanders Expo te Gent, een toelichting gegeven bij het Bloso-sportpromotieprogramma 2009 en de nieuwe Bloso-sensibiliseringscampagne voor 50-plussers. Aansluitend werd aan de deelnemers de gelegenheid geboden om gratis Waterfun en de Belgian Boat Show te bezoeken. Aan deze informatiesessie namen 157 gemeentelijke en 8 provinciale sportverantwoordelijken deel. Bovendien waren er 34 vertegenwoordigers van de Vlaamse sportfederaties aanwezig.

3. ONTMOETING SCHEPENEN VAN SPORT

Uitgaande van de overtuiging dat een stijging van de sportparticipatie en een kwaliteitsverhoging van het sportaanbod slechts optimaal kan gerealiseerd worden in een evenwichtig partnership tussen de verschillende sportactoren en in het bijzonder de

3 overheidsniveaus, organiseerde Bloso, samen met de provincies, ook in 2009 provinciale ontmoetingsdagen met de schepenen van Sport.

Tijdens deze ontmoetingsdagen werden volgende onderwerpen toegelicht:

- ◆ Het Bloso sportpromotieprogramma 2009 door de Administrateur-generaal mevr. Carla Galle.
- ◆ Het sportprogramma van de respectievelijke provinciale sportdiensten door de gedeputeerden voor Sport.

Voor de provincie Oost-Vlaanderen vond de ontmoeting plaats op 2/3/2009 in Gent, voor de provincie Limburg op 4/3/2009 in Alden-Biesen, voor de provincie Vlaams-Brabant op 11/3/2009 in Groot-Bijgaarden, voor de provincie Antwerpen op 12/3/2009 in Kontich en voor de provincie West-Vlaanderen op 24/3/2009 in Izegem.

Het aantal deelnemende schepenen bedroeg per provincie:

in Oost-Vlaanderen	29 schepenen (op 65)
in Limburg	24 schepenen (op 44)
in Vlaams-Brabant	28 schepenen (op 65)
in Antwerpen	37 schepenen (op 70)
in West-Vlaanderen	31 schepenen (op 64)

TOTAAL 149 schepenen (op 308)

4. PROVINCIALE EN REGIONALE PROJECTEN

De vijf provinciale Bloso-inspectiediensten hebben naast specifieke inspectieopdrachten ook een belangrijke taak inzake sportpromotie op het terrein.

Zij organiseren of werken o.a. mee aan de provinciale jeugd- en gezinssportdagen, in partnership met de provinciale sportdiensten. De Bloso-inspectiediensten zijn ook partner in de organisatie van de Doe-aan-Sportbeurzen en de provinciale Seniorensportdagen.

1. Seniorensportdagen

Als afsluiter van een hele reeks lokale en regionale seniorensportdagen (of -weken) wordt in elke provincie een provinciale seniorensportdag georganiseerd door Bloso, de provinciale sportdienst, de regionale en/of stedelijke sportdiensten, en de seniorensportbonden.

Doelgroep

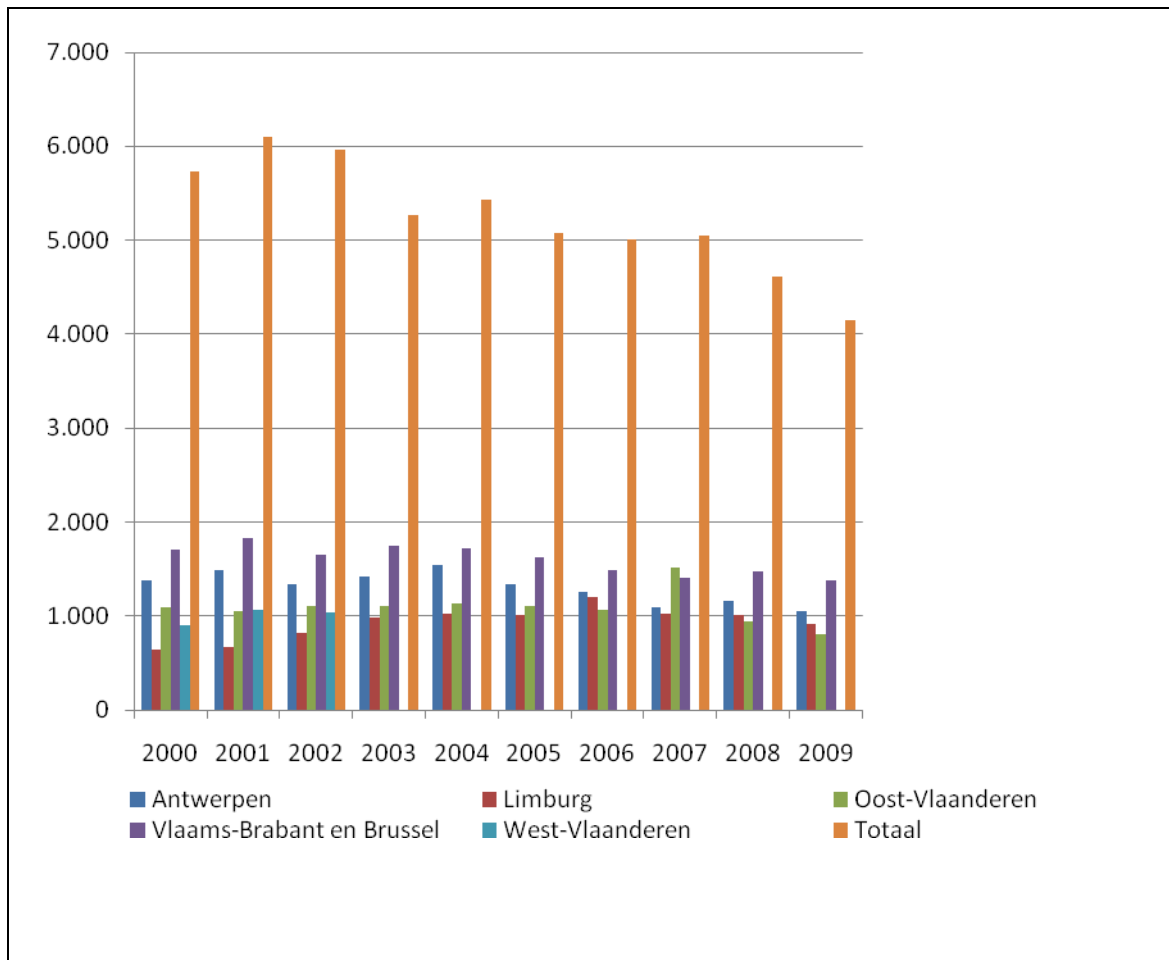
Alle senioren (50+) uit de provincie, individueel of in groep. De senioren worden benaderd via de gemeentelijke sportdiensten en de seniorensportbonden.

Doelstelling

Sinds 1995 worden door Bloso, in samenwerking met de provinciale en gemeentelijke sportdiensten, seniorensportdagen georganiseerd. De senioren vormen immers een marktsegment dat steeds groter wordt. 55-plussers vertegenwoordigen nu ongeveer 30% van de Vlaamse bevolking en dit aandeel zal in de toekomst verder stijgen.

Deelnamecijfers

Provincie	2000	2001	2002	2003	2004	2005	2006	2007	2008	2009
Antwerpen	1.386	1.485	1.342	1.428	1.540	1.336	1.253	1.092	1.169	1050
Limburg	640	667	825	979	1.029	1.010	1.200	1.025	1.018	911
Oost-Vlaanderen	1.092	1.047	1.106	1.102	1.137	1.104	1.065	1.520	950	806
Vlaams-Brabant en Brussel	1.710	1.829	1.652	1.754	1.727	1.622	1.491	1.409	1.477	1.378
West-Vlaanderen	908	1069	1.034	/	/	/	/	/	/	/
Totaal	5.736	6097	5.959	5.263	5.433	5072	5009	5.046	4614	4145



Chronologisch overzicht

- ◆ Herentals, Bloso-centrum Herentals – 14/5/2009 – 1.050 deelnemers

Op donderdag 14 mei organiseerde het Bloso i.s.m. de provinciale sportdienst Antwerpen en de stad Herentals de jaarlijkse provinciale seniorenspordag. De 19^{de} editie van deze spordag kaderde in de nieuwe sensibiliseringscampagne ‘Sportelen, beweeg zoals je bent’ en kreeg daardoor een nieuwe naam: de ‘Provinciale Sporteldag’ ! Een sportief evenement waar sport en ontspanning hand in hand gaan en dit alles binnen de filosofie van de campagne.

De deelnemers konden proeven van 32 verschillende recreatieve en seniorvriendelijke sportactiviteiten. Dit sportief feest werd afgesloten met een muzikaal optreden. Liefst 63 van de 70 gemeenten in de provincie Antwerpen werkten mee aan dit evenement door het verdelen van promotiemateriaal, het voorzien van een inschrijfpunt en het inleggen van busvervoer.

◆ Leuven, Universitair Sportcentrum – 26/5/2009 – 1.148 deelnemers

De stuurgroep Senior Sportief, met hierin afgevaardigden van de sportdienst van de Provincie Vlaams-Brabant, de seniorenportbonden, sportfederaties en de Bloso-inspectiedienst Vlaams-Brabant en Brussel, organiseerden voor de 21^{ste} keer de Provinciale Seniorensportdag.

De 50-plussers werden verwend met een sportaanbod van niet minder dan 56 verschillende sporten, georganiseerd als initiatie of als halvedagactiviteit. Petanque, fietsen en wandelen waren de traditionele uitschieters.

Als nieuwe sporttakken werden dit jaar skike, small ball pilates, beachvolleybal en een gps-wandeling gepromoot. De vechtsporten stonden extra in de kijker.

Maar liefst 56 verschillende gemeenten van de provincie zorgden voor busvervoer om de deelnemers ter plaatse te brengen.

◆ Tongeren , Sportoase Eburons Dome – 11/9/2009 – 911 deelnemers

Op donderdag 11 september was er veel beweging in en rond de nieuwe sporthal van Tongeren. De Limburgse senioren konden zich uitleven in 43 verschillende sportdisciplines. Van dit aanbod bleken volksspelen, golf en dans het meest in trek. In Limburg wordt jaarlijks een andere locatie gekozen, zodat er telkens een ander accent kan gelegd worden naargelang van de plaatselijke mogelijkheden. In Tongeren was er speciale aandacht voor fitness en een bezoek aan het Gallo-Romeins museum. Onder het motto: “Sporten houdt een mens jong, zowel geestelijk als lichamelijk” was er voor ieder wel een passende activiteit.

◆ Brussel, VUB – Senior-Kicks- 15/10/2009 – 230 deelnemers

Op donderdag 15 oktober 2009 vond in het sportcomplex van de Vrije Universiteit Brussel Senior-Kicks plaats, een initiatief van de sportdienst van de Vlaamse Gemeenschapscommissie en Bloso in samenwerking met het seniorencentrum, FROS, Fedos, de provinciale sportdienst Vlaams-Brabant en LOGO.

Senior-Kicks bracht een sportaanbod op maat van iedere 50-plusser. Zowel de actieve als de niet-actieve senior vond zijn gading op deze sportdag. De Sportelaars konden onder andere proeven van fitbal, spinning, lijndansen, nordic walking, countrydans, zumba, badmintontornooi, tai chi, zit en wals en een rustige wandeling. Wie het graag wat rustiger deed, kon kuieren langs de infostands of meedoen aan tal van volkssporten. Verder was Senior-Kicks de ideale gelegenheid om de conditie te testen. Ook een aantal 50-plussers uit Vlaams-Brabant waren afgezakt naar Brussel.

◆ Deinze – 24/9/2009 – 806 deelnemers

De 22^{ste} uitgave van Senior Sportief werd opnieuw in en rond het Sportcomplex Palaestra georganiseerd. Deze provinciale sportdag voor senioren is een organisatie van Bloso en de Provincie Oost-Vlaanderen - Dienst Sport i.s.m. Stadsbestuur Deinze en de

interlokale vereniging “ Burensportdienst Leiestreek”. Deze sportdag kaderde tevens in de nieuwe seniorenportcampagne ‘Sportelen, beweeg zoals je bent’.

Er namen 806 senioren deel (+ 33 begeleiders) uit heel de provincie. 97 medewerkers zorgden ervoor dat alles vlot verliep. De deelnemers konden een keuze maken uit 29 sportactiviteiten. Nieuw in het aanbod 2009 waren: het Sportelteam van Bloso met vernieuwde fitheidtests voor senioren en initiaties in Oosterse vechtsporten (judo, karate, wushu, ju-jitsu).

De daling van het aantal deelnemers t.o.v. vorige jaren kan worden verklaard door het feit dat een aantal sportdiensten ervoor hebben gekozen om deel te nemen aan de Senior Games, die 1 week later werden georganiseerd.

De gediplomeerde lesgevers, van de sportfederaties of aangesteld door de organisatie, kregen bijstand van 26 laatstejaarsstudenten Hogeschool Gent (afdeling Lichamelijke Opvoeding).

Ter promotie van dit Oost-Vlaams evenement werden 21.500 folders en 2.200 affiches aangemaakt en verspreid in Oost-Vlaanderen onder de schepenen van sport, de gemeentelijke sportdiensten en sportraden, de mutualiteiten, de bibliotheken en de seniorenraden. Van deze dag werd een mooie reportage uitgezonden op AVS-televisie.

6. Doe-aan-Sportbeurzen

De Doe-aan-Sportbeurzen zijn een gezamenlijk initiatief van de Stichting Vlaamse Schoolsport, de provinciale sportdiensten, de betrokken gemeentelijke sportdiensten, de provinciale comités van het BOIC, Vlabus en het Bloso.

Doelgroep

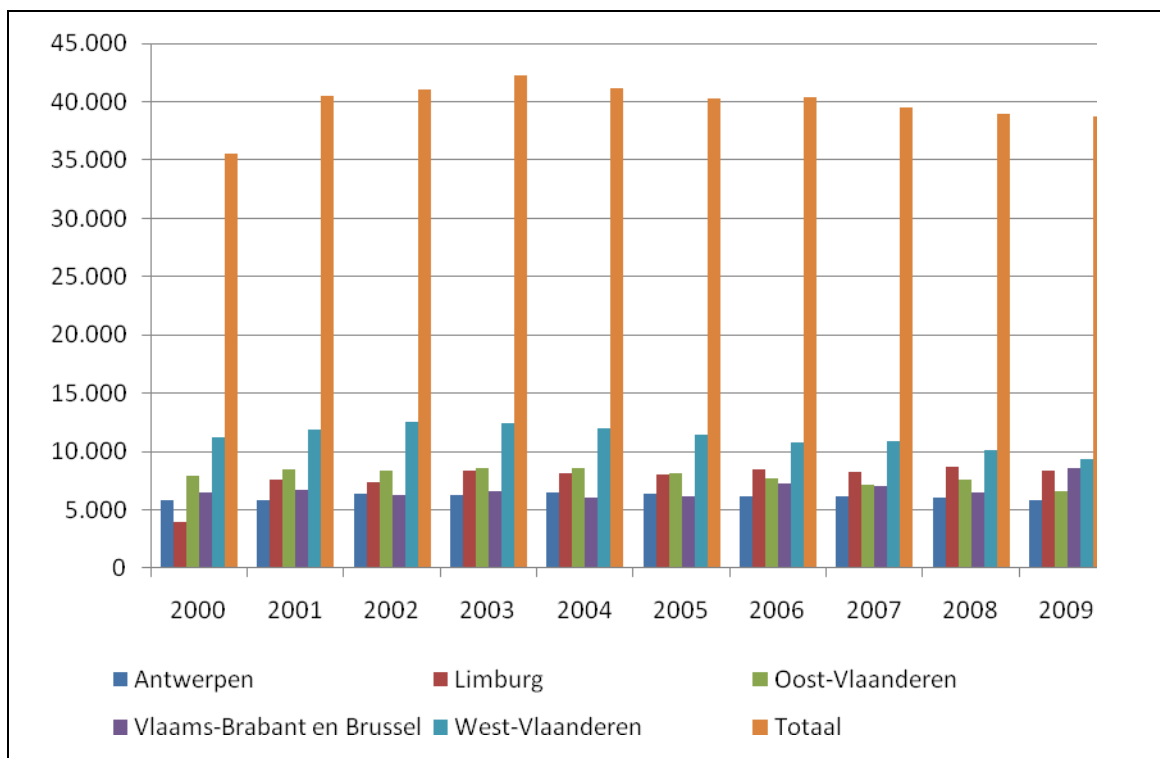
Jeugd van de derde graad lager onderwijs en de eerste graad secundair onderwijs (10-14 jaar).

Doelstelling

In samenwerking met sportclubs en sportfederaties zo veel mogelijk sporten aanbieden aan de schoolgaande jeugd, zodat deze in contact kan komen met zowel klassieke als nieuwe sporttakken. Jongeren kunnen ter plaatse informatie krijgen waar zij de sport in hun regio in sportclubverband kunnen beoefenen.

Deelnamecijfers

Provincie	2000	2001	2002	2003	2004	2005	2006	2007	2008	2009
Antwerpen	5.849	5.878	6.391	6.281	6.503	6.410	6.190	6.139	6.071	5.782
Limburg	3.947	7.607	7.427	8.319	8.099	8.057	8.427	8.206	8.686	8.378
Oost-Vlaanderen	7.966	8.443	8.417	8.625	8.530	8.138	7.700	7.200	7.541	6.651
Vlaams-Brabant en Brussel	6.532	6.687	6.229	6.624	6.041	6.215	7.214	7.050	6.516	8.544
West-Vlaanderen	11.243	11.893	12.535	12.475	11.991	11.500	10.817	10.889	10.121	9.336
Totaal	35.537	40.508	40.999	42.311	41.164	40.320	40.348	39.484	38.935	38.691



Chronologisch overzicht

- ◆ Brussel, VUB – Ket2 Sport – 23 en 24/3/2009 – 1.599 deelnemers

Op 23 en 24 maart 2009 organiseerden Bloso, de sportdienst van de Vlaamse Gemeenschapscommissie, de Stichting Vlaamse Schoolsport en de Vrije Universiteit Brussel de vierde editie van Ket2Sport.

De leerlingen uit het 5^{de} en 6^{de} leerjaar van het Brussels Nederlandstalig onderwijs kregen de kans om op een aangename manier kennis te maken met allerlei sporten. De activiteiten werden voornamelijk aangeboden door Brusselse sportclubs en de Vlaamse sportfederaties. Zo wilden de initiatiefnemers de brug slaan tussen de scholen en het sportieve verenigingsleven in Brussel teneinde de life-time sportbeoefening te stimuleren.

Na de sportactiviteiten kreeg iedere deelnemer nog een rugzakje en een brochure met contactgegevens van de deelnemende sportclubs en sportfederaties.

Promotiemateriaal : 2.000 brochures

- ◆ Leuven, Brabant – 27, 28, 29 en 30/4/2009 – 6.945 deelnemers

Reeds voor de 16^{de} keer werd in de Brabant de Doe-aan-Sportbeurs georganiseerd, een initiatief van de sportdienst van de Provincie Vlaams-Brabant, de Stichting Vlaamse Schoolsport, de sportdienst van de stad Leuven, de Vlaamse Gemeenschapscommissie en Bloso.

Tijdens de schooluren konden leerlingen van 10 tot 14 jaar gedurende een halve dag proeven van heel wat activiteiten en zo op zoek gaan naar hun favoriete sport.

30 federaties hebben hun sporttak in instuifvorm voorgesteld aan het jonge volkje, steeds onder begeleiding van ervaren en gekwalificeerde lesgevers. Zo werd ook de link gelegd naar de sportclubs.

De deelnemers kregen in de vorm van een brochure ook informatie over de aangeboden sportactiviteiten en de meewerkende partners.

◆ Gent, Flanders Expo – 23,24 en 25/6/2009 – 6.651 deelnemers

Deze sportoriënteringsbeurs is een ideaal voorbeeld van de samenwerking tussen verschillende sportactoren. Voor de organisatie van deze beurs werken volgende partners samen: Bloso, de Provincie Oost-Vlaanderen - Dienst Sport, de Stichting Vlaamse Schoolsport en de Sportdienst van de stad Gent.

Gedurende 3 dagen werden de 6 hallen van Flanders Expo, tijdens de schooluren, bezocht door 6.651 kinderen uit 220 verschillende scholen uit Oost-Vlaanderen.

Dit jaar werd een doorgedreven evaluatie gemaakt aan de hand van enquêtes bij zowel deelnemers, leerkrachten als medewerkers. De daling van het aantal deelnemers bleek vooral te maken te hebben met de maximumfactuur, de daling van het leerlingenaantal en het bestaan van lokale DAS-beuzen.

Dankzij de medewerking van 60 sportfederaties konden de kinderen proeven van 70 verschillende sporttakken.

Nieuw in 2009 was de medewerking van Defensie, met een klimtoren met rappel + deathride en een leuke hindernispiste.

De coördinatoren van de organisatoren, van meewerkende sportfederaties en van alle sportdiensten in Oost-Vlaanderen werden gebundeld in een brochure, de “DAS-wijzer” die de kinderen na afloop meekregen naar huis.

Dit evenement werd per brief kenbaar gemaakt aan alle schooldirecties Lager Onderwijs van Oost-Vlaanderen. De Stichting Vlaamse Schoolsport Oost-Vlaanderen, Bloso en de Provincie Oost-Vlaanderen - Dienst Sport deden een extra oproep via hun nieuwsbrieven en website.

◆ Mechelen, Nekkerhal – 24,25 en 26/6/2009 – 5.782 deelnemers

Voor de 16^{de} maal werd de Doe-aan-Sportbeurs Antwerpen georganiseerd in de Nekkerhal te Mechelen.

De Doe-aan-Sportbeurs Antwerpen is een gezamenlijk initiatief van Bloso, de Stichting Vlaamse Schoolsport en de provincie Antwerpen i.s.m. de stad Mechelen en vzw De Nekkerhal.

Het is de bedoeling dat leerlingen van het 6^{de} leerjaar basisonderwijs, het eerste jaar secundair onderwijs en leerlingen tussen 10 en 14 jaar uit het buitengewoon basis- en secundair onderwijs kennismaken met een waaier van sporttakken en op die manier geholpen worden om naargelang aanleg en interesse, een keuze te maken voor een lifetime sportbeoefening toe. Er was dit jaar extra aandacht voor de Bloso-actie ‘Sporttak in de Kijker’: Oosterse vechtsporten. Via een specifiek circuit konden de kinderen kennismaken met de 5 sporttakken van deze actie: judo, ju-jitsu, wushu, karate en taekwondo.

162 scholen maakten de verplaatsing naar de Nekkerhal om te proeven van 40 verschillende sportactiviteiten die werden aangeboden door de sportfederaties en sportclubs.

◆ Xpo Kortrijk (De Hallen) – 25, 26 en 29 juni 2009 – 9.336 deelnemers

XPO Kortrijk heeft voor de 17^{de} keer haar deuren opengegooid voor alle West-Vlaamse kinderen uit het 6^o leerjaar. Ondanks de vele verbouwingen konden de

organisatoren weer gebruikmaken van de hallen in Kortrijk XPO. Samen met hun leeftijdsgenoten uit Noord Frankrijk hebben de kinderen, ondanks een lichte terugval van het aantal deelnemers, een onvergetelijk sportevenement meegemaakt. In de ontvangsthal werden de jongeren bij wijze van opwarming getrakteerd op een gevarieerd aanbod van optredens van jonge dansers, danseressen en circusartiesten. Daarna werden zij de 6 hallen ‘binnengetoverd’, in de wondere wereld van de Doe-aansport-Beurs die voor deze gelegenheid Oosters getint was met Oosterse vechtsporten. In niet minder dan 90 verschillende sportstanden konden de kinderen kennismaken met gewone en ongewone sportactiviteiten. Het was een drukte van jewelste om zo veel mogelijk sportstanden aan te doen. Op het einde van iedere sessie werden kinderen met 15 deelnamestempeltjes, beloond met een gouden button. Voor 10 stempeltjes kregen zij een zilveren button. De volgende partners tekenden voor 5 succesvolle sessies: Bloso, de provincie West-Vlaanderen, het BOIC, de Stichting Vlaamse Schoolsport, de stad Kortrijk, Vlabus en de XPO Hallen. Er werden infobrochures verspreid via SVS.

- ◆ Genk (25,26 en 27/11/2009), Neerpelt /Overpelt en Sint-Truiden (26 en 27/11/2009) - 8.378 deelnemers

In de stedelijke sportcentra van Genk en Sint-Truiden werden aan de leerlingen van het 6^{de} leerjaar basisonderwijs en het 1^{ste} jaar secundair onderwijs drie sportprogramma's aangeboden, namelijk een binnen-, een buiten- en een zwembadprogramma met in totaal 48 sporttakken in Genk en 38 sporttakken in Sint-Truiden. Het provinciaal sportcentrum Dommelhof en het zwembad 'Dommelslag' waren de twee locaties voor Neerpelt, waar in totaal 22 verschillende sporttakken werden aangeboden. Naast Bloso zijn de belangrijkste partners de Stichting Vlaamse Schoolsport en de provinciale sportdienst. Uniek in deze organisatie is de intensieve samenwerking met de opleidingsinstituten voor bachelors LO. Samen zorgen deze instituten voor meer dan 300 lesgevers en begeleiders (stagiairs). Aangezien de doelgroep van dit evenement zich beperkt tot de leerlingen van het 6^{de} leerjaar basisonderwijs en het 1^{ste} jaar secundair onderwijs werd enkel een directe mailing verstuurd naar alle Limburgse scholen. Om de drempel tot clubsportbeoefening te verlagen werd op het evenement zelf aan alle leerlingen een folder meegegeven met de contactgegevens van de deelnemende sportfederaties en sportclubs.

7. Provinciale jeugd-en gezinssportevenementen

Deze sportpromotionele initiatieven zijn in hoofdzaak een samenwerkingsverband tussen Bloso en de provinciale sportdiensten. Tijdens provinciale stuurgroepvergaderingen wordt er overlegd en gecoördineerd met het oog op een goede samenwerking tussen de partners en het maken van concrete afspraken. De gemeente waar het evenement plaatsvindt wordt eveneens in de stuurgroep opgenomen.

Doelgroep

Alle jongeren, volwassenen en gezinnen uit de provincie. De nadruk ligt evenwel nog steeds op de jongeren tussen 12 en 18 jaar en vooral op diegenen die niet bij een sportclub aangesloten zijn en op de niet-sportende jongeren.

Doelstelling

De provinciale jeugd- en gezinssportevenementen vormen een essentieel onderdeel van het sensibiliseringsproces voor de niet-sportactieve jongeren. Het is enerzijds de bedoeling om zo veel mogelijk niet-sportende jongeren te laten kennismaken met een zeer gevarieerd sportaanbod en anderzijds impulsen te geven om permanente sportbeoefening te stimuleren, bij voorkeur in clubverband.

Deelnamecijfers

De ervaring van de voorbije jaren heeft aangetoond dat het aantal deelnemende jongeren aan deze provinciale jeugdsportevenementen schommelt tussen 1.000 tot 4.000 deelnemers per evenement.

Op jaarbasis betekent dit:

In 1998: 15.453 deelnemers

In 1999: 16.978 deelnemers

In 2000: 13.673 deelnemers

In 2001: 15.646 deelnemers

In 2002: 22.184 deelnemers

In 2003: 22.419 deelnemers

In 2004: 23.206 deelnemers

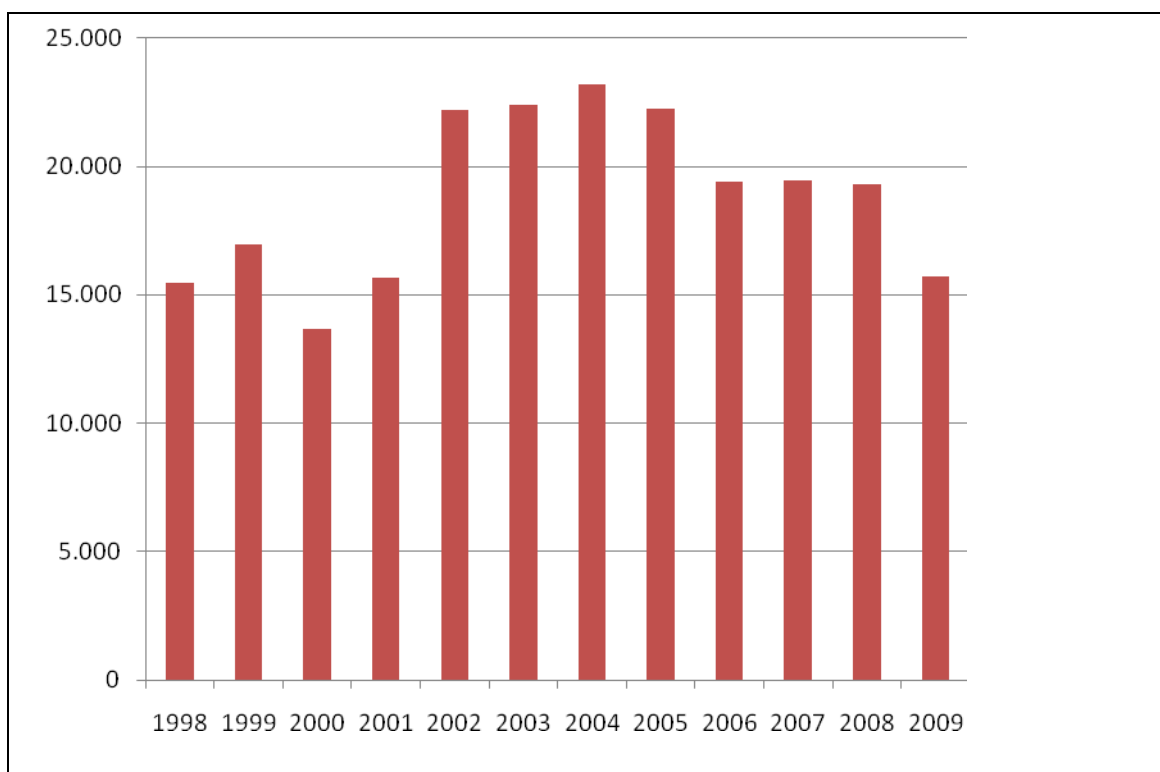
In 2005: 22.223 deelnemers

In 2006: 19.418 deelnemers

In 2007: 19.437 deelnemers

In 2008: 19.323 deelnemers

In 2009: 15.735 deelnemers



Chronologisch overzicht

- ◆ Sportkicks, Sportcentrum ter Kommen, Hoeselt, 9 /4/2009 – 1.700 deelnemers

In en rond het cultureel centrum en sporthal Ter Kommen vond Sportkicks plaats, een initiatief van Bloso, de provinciale sportdienst en de gemeente Hoeselt. Zo'n 1.700 jongeren tussen 8 en 18 jaar konden er proeven van 50 sportdisciplines. De deelnemers werden een hele dag begeleid door 140 trainers van Limburgse sportclubs en sportfederaties. Toppers waren de 17 meter hoge klimmuur van het Belgische leger en een 30 meter lange ladder van de brandweer. Ook de klassieke sporten kenden veel bijval. Bij wijze van pilootproject werd "Wii Sports" in het randaanbod opgenomen: een nieuwe rage waarbij jongeren sportspelletjes op computer op een fysiek actieve manier spelen.

- ◆ Kriebelmania , Wachtebeke – Provinciaal Sportcentrum Puyenbroeck - 16/4/2009
1.979 deelnemers

Deze voornamelijk op avontuur gerichte sportdag is een samenwerking tussen de Provincie Oost-Vlaanderen - Dienst Sport , sportcentrum Puyenbroeck en Bloso. Het grote deelnemersaantal is te danken aan de actieve promotionele ondersteuning door de gemeentelijke sportdiensten. Zij maakten gretig gebruik van de ter beschikking gestelde affiches en flyers. Voor meer informatie kon men ook op de Bloso-website terecht. Sinds dit jaar werden tevens 2 grote promotieborden, 3 weken vooraf aan de inkom van het domein opgesteld.

Met het oog op permanente sportbeoefening konden de jongeren tussen 10 en 18 jaar kennismaken met 43 verschillende sportactiviteiten die gedurende de hele dag vrij konden beoefend worden.

De begeleiding van de sporttakken gebeurde door gekwalificeerde lesgevers, vnl. gerekruteerd uit sportclubs en sportfederaties.

- ◆ De West-Vlaamse Jeugdsportdag, Ingelmunster – 18/04/2009 – 665 deelnemers

De West-Vlaamse Jeugdsportdag sloeg deze keer haar tenten op in het Gemeentelijk Sportstadion in Ingelmunster. Al in de vroege morgen werden de jongeren door de dj van dienst op een spetterende wijze ontvangen. De sfeer zat er onmiddellijk in en op het startsein stoven de deelnemers in alle richtingen naar de 60 verschillende sportstanden die verspreid waren over het ganse complex. De Para klimtoren met deathride en klimmuur, de unieke trampolinestand en saltotampoline, de vlottentocht, de sportieve brandweerproeven, het olympisch doelschieten, de speleobox en vele andere sportstanden werden druk gesolliciteerd. In 10 standen konden de verenigingen een proef afleggen waarbij niet alleen behendigheid en teamspirit maar ook fysieke paraatheid werd vereist. De beste prestaties werden bijgehouden. Op het einde van de dag konden dan de 10 beste verenigingen tijdens een knotsgekke finale dingen naar de mooiste titel van het jaar: Sportiefste West-Vlaamse Jeugdvereniging 2009.

Voor deze uitstekende organisatie tekenden Bloso, de Provinciale Sportdienst en de gemeente Ingelmunster; Focus - WTV verzorgde de promotiecampagne.

Er werden 6.000 folders , 800 affiches en 800 dakaffiches (bussen van De Lijn) verspreid. Advertenties werden geplaatst in gemeentelijke infobladen, in Buzzy Pazz, in

kranten en in de Krant van West-Vlaanderen. De West-Vlaamse jeugdverenigingen konden ook inschrijven via www.west-vlaamsejeugdsportdag.be .

◆ Stadskriebels, Brussel – 17/5/2009 – 2.196 deelnemers

De sportdienst van de Vlaamse Gemeenschapscommissie en Bloso zorgden er al voor de 16^{de} keer voor dat Stadskriebels een feestelijke dag werd, vol sportactiviteiten en randanimatie in het hart van Brussel.

Op de autovrije straten konden er vanaf 11 uur een 40-tal boeiende sportactiviteiten beoefend worden. Om 14 uur startte de 2-urenloop tussen de Brusselse gemeenten. Het doel was om zo veel mogelijk rondjes van 400m te lopen en dit binnen een tijdspanne van 2 uur.

Verder stonden er nog heel wat sportdemonstraties en andere animatievormen op het programma. Na de uitreiking van de prijzen sloot de covergroep Tracy Lane het geslaagde sportfeest af.

Beach-Adventure, Diest, Provinciedomein 'De Halve Maan' – 16/05/2009 – 513 deelnemers

Na 6 maal Team Action georganiseerd te hebben, werd het concept lichtjes gewijzigd door de sportdienst van de provincie Vlaams-Brabant en Bloso.

Het nieuwe evenement werd Beach-Adventure gedoopt. In samenwerking met Spetter werd een beachvolleybaltornooi georganiseerd met daarrond een uitgebreide randanimatie waaraan jong en oud recreatief konden deelnemen. Kooivoetbal, vlottentocht, flesduiken, hindernissenparcours, tarzanjump,... waren maar een kleine greep uit het sportaanbod. Dit alles vond opnieuw plaats in het Provinciedomein 'De Halve Maan' te Diest.

◆ Antwerpen Sport, stad Antwerpen – Scheldekaaien – 20/9/2009 – 1.900 deelnemers

Het sportevenement "Antwerpen Sport" zorgde ervoor dat de Scheldekaaien te Antwerpen volledig in het teken stonden van sportinitiaties, sportinformatie en het testen van de fysieke fitheid. De gezondheidsbeurs, met maar liefst 18 standen, zorgde dan weer voor extra informatie rond sport en gezondheid. De gezellige en authentieke locatie die tijdens dit evenement volledig autovrij was, zorgde voor een uniek gegeven. Er werden een 30-tal sportstanden opgesteld waaraan de Vlaamse sportfederaties actief hun medewerking verleenden door een mooi uitgebouwde informatiestand en sportstand te verzorgen. Op die manier werd de interesse van de mensen gewekt. De combinatie met 'Antwerpen Autovrij', een initiatief waarbij de Antwerpse binnenstad volledig autovrij werd gemaakt, resulteerde in een massale opkomst van fietsers en voetgangers. Om de deelnemers nog meer aan te zetten tot sport, werden gedurende de ganse dag sportieve en soms zeer spectaculaire demonstraties op het centrale podium gebracht door de Vlaamse sportfederaties. Het evenement was volledig gratis om de drempel zo laag mogelijk te houden. Er namen dan ook zo'n 1.900 sportievelingen deel, wat resulteerde in 6700 deelnames. De 4^{de} editie van Antwerpen Sport fungeerde dit jaar eveneens als afsluitement van de Week van de Sportclub. Ook de prijsuitreiking voor deze Week van de Sportclub werd tijdens Antwerpen Sport gehouden.

- ◆ Jeugdsportival, Hofstade, Bloso-centrum – 4/10/2009 – 4.401 deelnemers

Een gevarieerd sportaanbod en muziek zijn de succes ingrediënten van het Jeugdsportival, dé jeugdsportklassieker in Vlaams-Brabant.

De sportdienst van de provincie Vlaams-Brabant, het Bloso-domein en de Bloso-inspectiedienst organiseerden reeds voor de 18^{de} keer dit kwaliteitsvol evenement voor jongeren tussen 10 en 18 jaar.

Dankzij de ondersteuning van 51 gemeenten kregen zij de kans om met speciaal ingelegde bussen naar Hofstade af te zakken.

Er kon weer gekozen worden uit een lijst van 40 gevarieerde sporten, waarvan zumba, waterski en Oosterse vechtsporten de nieuwe uitschieters waren.

Het muzikaal hoogtepunt werd dit jaar gebracht door 2 Vlaams-Brabantse, talentvolle groepen, nl Andes en niemand minder dan Jasper Erkens! Zij sloten deze geslaagde editie af.

- ◆ Vroemdag, Heusden-Zolder – Circuit Zolder – 20/10/2009 – 1.300 deelnemers

1.300 leerlingen uit het BLO type 1, 2 en 4, BUSO, OV1 en OV2 verzamelden op het Circuit van Zolder voor de 19de editie van de Vroemdag. Dit unieke evenement is intussen uitgegroeid tot een heus sportfeest voor deze bijzondere doelgroep van jongeren met een beperking. Om dit succes te kunnen realiseren slaan een hele reeks instanties en verenigingen de handen in elkaar. Zo kon dankzij de samenwerking met het Belgische leger het aanbod uitgebreid worden met een off-road programma. De kinderen konden zich een dag lang uitleven op een 20-tal sportstanden. Hoogtepunt voor veel leerlingen was het ritje op het circuit in een racewagen met echte piloten die zich voor deze dag vrijwillig vrijmaakten.

De Vroemdag wordt gepromoot via de desbetreffende scholen.

- ◆ Marktsport, Brugge – 05/11/2009 – 1.081 deelnemers

Op 5 november vond te Brugge de 6^{de} editie van Marktsport plaats. Het “Venetië van het noorden” werd bij die gelegenheid het decor voor een overweldigend aanbod van avontuurlijke, aantrekkelijke, bekende en minder bekende sporten. In de schaduw van de eeuwenoude torens en op historische markten en pleintjes werd de jongeren een aanbod gedaan van scherminitiatie, panavoetbal, tumbling op airtrack, saltotrampoline, rope-skiing, roeien en nog veel meer. Waarlijk een zeer uitgebreid aanbod van niet-alledaagse en uitdagende sportvormen. Het sportaanbod op het Albert-I park werd in vergelijking met vorig jaar gevoelig uitgebreid.

In het kader van ‘Sporttak in de Kijker 2009 werd een kadertent met een volledige tatami ter beschikking gesteld voor het beoefenen van Oosterse vechtsporten.

Als je het aanbod op de ijschaatsbaan in het Boudewijnpark en een waaier van watergebonden sporten in het Olympiabad meetelt, werden er op niet minder dan 5 verschillende locaties in het Brugse een totaal van een 45- tal sporten aangeboden. De eerstejaarsstudenten Bachelor LO van HOWEST en De Artevelde Hogeschool en een aantal senioren, zorgden voor de veiligheid tijdens de verplaatsingen van de deelnemers naar de verschillende locaties. Alle sportstanden werden steeds bemand door gekwalificeerde lesgevers. Op die manier groeide Marktsport verder uit tot hét attractieve sportevenement waarbij de veiligheid van de deelnemers en organisatoren centraal staat. Niet minder dan 35 gemeenten uit de gehele provincie West-Vlaanderen

speelden in op het aanbod en namen deel met niet minder dan 1.081 jongeren. Deze jongeren komen voornamelijk uit de deelnemers van de gemeentelijke sportkampen of van de speelpleinwerking. De terugval in aantal deelnemers is eenduidig toe te schrijven aan het bar slechte weer, zowel de dagen voordien als de dag zelf, er waren immers 1.389 voorinschrijvingen genoteerd.

De promotie voor het evenement werd gevoerd via verschillende kanalen, o.a. via e-mail, e-nieuwsbrief, folders en affiches en de elektronische lichtkranten op de invalswegen van de stad Brugge. Net zoals vorige jaren werd het evenement aangekondigd op de algemene vergadering voor sportfunctionarissen van West-Vlaanderen en op de bijeenkomsten van de 8 verschillende burensportdiensten. Dit evenement werd gerealiseerd vanuit een samenwerkingsverband tussen Bloso, de provinciale sportdienst van de provincie West-Vlaanderen en de stad Brugge. Er werden 900 affiches en 27.000 folders verspreid via de sport- en jeugdendiensten. Voorafgaand aan de organisatie werd een uitgebreid artikel in het Brugsch Handelsblad en De Streekkrant geplaatst. Ook dit jaar was er vooraf een persmoment met de stad Brugge op de ijs schaatsbaan en werd een radiointerview een week voordien uitgezonden door radio VBRO uit Brugge.

5. ONDERSTEUNINGSMIDDELEN

De Bloso-inspectiediensten hebben naast hun sportpromotionele opdracht ook een permanente opdracht van dienstverlening aan de provinciale en gemeentelijke sportdiensten, gemeentelijke sportraden en gangmakers.

Deze dienstverlening bestaat o.m. uit de gratis sportverzekering, de lesgeverskredieten, prijzen en trofeeën het uitlenen van sportmateriaal, adviesverstrekking,...

De aanvragen voor deze ondersteuningsmiddelen komen van de sportfunctionarissen, de sportraden, de sportdiensten en via hen kunnen ook scholen en sportclubs beroep doen op de Bloso-inspectiediensten.

Naar aanleiding van het decreet houdende de subsidiëring van gemeente-en provinciebesturen en de Vlaamse Gemeenschapscommissie voor het voeren van een Sport voor Allen-beleid, worden nieuwe indicatoren opgesteld.

Deze indicatoren zullen worden aangereikt door de afdeling subsidiëring.

Er worden dit jaar dan ook geen tabellen met betrekking tot de sportdiensten, sportraden en gangmakers in dit hoofdstuk opgenomen.

1. Sportverzekeringen

De sportverzekering wordt enkel afgesloten voor sportpromotionele activiteiten en voor de eigen organisaties waarbij Bloso zelf of in partnership met andere actoren als initiatiefnemer optreedt. De sportverzekering wordt eveneens afgesloten voor sportpromotionele activiteiten uitgaande van socioculturele verenigingen en jeugdverenigingen die niet aangesloten zijn bij een erkende of niet-erkende sportfederatie. De aanvragen worden individueel beoordeeld door de provinciale Bloso-inspectiediensten. In 2009 werden er op deze manier 1.407 aanvragen goedgekeurd en werden er 280.896 deelnemers verzekerd.

PROVINCIE	AANTAL GOEDGEKEURDE AANVRAGEN	AANTAL VERZEKERDE DEELNEMERS
Antwerpen	184	70.686
Limburg	436	42.826
Oost-Vlaanderen	377	63.214
Vlaams-Brabant en Brussel	94	51.531
West-Vlaanderen	316	52.639
TOTAAL	1.407	280.896

Hieronder volgt een overzicht van het aantal ongevallen, per geslacht, per status en per soort van ongeval, die zich in 2009 hebben voorgedaan bij de door de gratis sportverzekering verzekerde deelnemers.

In het totaal waren er 193 ongevallen.

	PER PROVINCIE					TOTAAL
	Ant.	Limb.	O.VL.	VL.BR.	W.VL.	
Totaal aantal ongevallen	22	46	52	23	50	193
Totaal aantal ongevallen (vrouwen)	10	20	17	11	18	76
Totaal aantal ongevallen (mannen)	12	26	35	12	32	117
Statuut slachtoffers						
Bedienden	5	5	20	5	9	44
Arbeiders	4	7	11	1	8	31
Anderen (studenten, zelfstandigen, werklozen, gepensioneerden)	13	34	21	17	33	118
Kwetsuren						
Hoofd	2	5	4	1	7	19
Romp	2	6	2	3	5	18
Bovenste ledematen	7	13	16	9	23	68
Onderste Ledematen	11	22	30	10	15	88

2. Lesgeverskredieten

Voor een lessenreeks van 10 uur sportinitiatie in een welbepaalde sporttak wordt door Bloso een gratis lesgever ter beschikking gesteld voor initiatieven in het kader van Vlaamse evenementen en provinciale evenementen en voor ondersteuning van het lokaal en regionaal sportbeleid, schoolsport en andere (eurofit, veldloop, bijscholingen Sporttak in de Kijker, gedetineerden, bedrijfssport, speleobox, kansarmen, ...).

Aantal uren initiatie: 8.719,50 . Aantal deelnemers: 157.541

PROVINCIE	AANTAL UREN INITIATIE	AANTAL DEELNEMERS
Antwerpen	1.102,00	18.242
Limburg	714,00	27.590
Oost-Vlaanderen	2.274,00	25.695
Vlaams-Brabant en Brussel	2.617,50	55.425
West-Vlaanderen	2.012,00	32.589
TOTAAL	8.719.50	157.541

Top 10 van de sporttakken waarvoor in 2009 het grootste aantal lesgevers werden toegekend.

SPORTTAK	TOEGEKENDE LESOPDRACHTEN
1. Klimmen	121
2. Logistiek medewerker	75
3. Voetbal	63
4. Omnisport	60
5. Wielrennen	55
6. Dans	49
7. Volleybal	39
8. Gymnastiek	38
9. Speleologie	33
10. Recreatiesport	32

3. Fit-o-meter

In 2009 werden er 35 Fit-o-meter-sets aangevraagd door de gemeentebesturen.

PROVINCIE	AANTAL FIT-O-METER-PANELEN
Antwerpen	6
Limburg	15
Oost-Vlaanderen	5
Vlaams-Brabant	0
West-Vlaanderen	9
Totaal	35

4. Prijzen en trofeeën

Voor provinciale, regionale en gemeentelijke sportontmoetingen met een recreatief karakter werden 118 aanvragen voor prijzen en trofeeën goedgekeurd. De prijzen en trofeeën worden gratis ter beschikking gesteld.

PROVINCIE	AANTAL GOEDGEKEURDE AANVRAGEN
Antwerpen	38
Limburg	30
Oost-Vlaanderen	18
Vlaams-Brabant	15
West-Vlaanderen	17
TOTAAL	118

Als appreciatie voor de inzet van tal van sportvrijwilligers werden er gratis medailles ter beschikking gesteld van de gemeenten voor de huldiging van hun sportvrijwilligers met ten minste 21 jaar actieve inzet.

Hiertoe werden in Antwerpen 3 plechtigheden georganiseerd waarbij 25 medailles werden uitgereikt en in Limburg 2 waarbij 41 medailles werden uitgereikt. In Vlaams-Brabant was er 1 huldigingplechtigheid, waarbij 11 medailles werden uitgereikt en in West-Vlaanderen 2 huldigingplechtigheden waarbij 8 medailles werden uitgereikt. In Oost-Vlaanderen werden in 2009 geen medailles uitgereikt.

PROVINCIE	HULDIGINGSPLECHTIGHEID	MEDAILLES
Antwerpen	3	25
Limburg	2	41
Oost-Vlaanderen	/	/
Vlaams-Brabant en Brussel	1	11
West-Vlaanderen	2	8
TOTAAL	8	85

6. PERMANENTE BLOSO- MOUNTAINBIKEROUTES

In 2009 werden in Vlaanderen 4 nieuwe permanente bewegwijzerde mountainbikeroutes geopend en 6 routes uit West-Vlaanderen erkend door de Vlaamse stuurgroep mountainbike. Dit brengt het totaal aantal permanente bewegwijzerde Bloso mountainbikeroutes in 2009 op 104 (Vlaams-Brabant 18, Oost-Vlaanderen 34, West-Vlaanderen 25, Limburg 14 en Antwerpen 13). In het totaal zijn er 4 netwerken (West-Vlaanderen 1, Limburg 2 en Oost-Vlaanderen 1).

- ◆ In de provincie Antwerpen werd er een nieuwe permanente route geopend met name de Landduinenroute, die over het grondgebied van de gemeenten Balen, Mol, Meerhout en Geel loopt. Verschillende bosgebieden werden met elkaar verbonden tot een mountainbikeparcours met permanent karakter van 36 kilometer, door 732 hectare bos, opgedeeld in 2 lussen.

Om de bestaande routes in de provincie Antwerpen kwalitatief in stand te houden, werden daar waar nodig een deel van de bewegwijzeringpalen vernieuwd. De plannen voor een nieuwe route, bestaande uit 2 lussen, in de gemeente Malle werden in 2009 nog goedgekeurd. De uitvoering van het Merodeproject (mountainbikenetwerk in Antwerpen, Vlaams-Brabant en Limburg) ism VLM/Landinrichting werd opgestart. De realisatie is voorzien voor september 2010.

In Limburg werden in 2009 geen nieuwe routes geopend. Om de kwaliteit te waarborgen werd de bestaande route van Heusden-Zolder volledig gerenoveerd. De route van Voeren werd verder afgewerkt: de oude pijltjes/palen werden vervangen, startborden en connectieborden werden geplaatst. Bovendien werden omwille van het complexe wandelroutenetwerk bijkomende veiligheidsmaatregelen genomen, nl. het plaatsen van S-bochten. Verder werd, samen met de provinciale sportdienst, een behoefteonderzoek gevoerd om toekomstige projecten zo goed mogelijk te kunnen afstemmen op de noden van de mountainbiker.

- ◆ In Oost-Vlaanderen werd 1 nieuwe permanente Bloso mountainbikeroute geopend. In Lede werd op 19/12/2009 een route geopend, die is opgebouwd uit 2 lussen met een totaalafstand van 43 km. Er zijn 2 startplaatsen, nl. het Bloso sportcentrum "Putbosstadion" en het sportcomplex "De Ommegang" te Lede.
- ◆ In Vlaams-Brabant werd 1 nieuwe permanente mountainbikeroute geopend. In Roosdaal werd op 25/5/2009 een route geopend die opgebouwd is uit 3 lussen. Het parcours heeft een totaalafstand van 43 km en sluit aan op de routes van Gooik en Lennik (Vlaams-Brabant) en van Denderleeuw en Ninove (Oost-Vlaanderen).
- ◆ In West-Vlaanderen werd in Roeselare op zondag 17/5/2009 de Roulariusroute geopend. Deze route heeft 1 startplaats, is opgebouwd uit 1 lus en is 42,5 km lang, waarvan 55% off-road. Er werd begonnen aan de realisatie van het Interreg-project (Europees mountainbikenetwerk tussen Zeeland (NL), West-Vlaanderen, Oost-Vlaanderen en Vlaams-Brabant).
- ◆ Per 1/1/2009 is er opnieuw een samenwerking tussen Bloso en de provincie West-Vlaanderen inzake het ontwikkelen van een Vlaams mountainbikebeleid. De provinciale sportdienst van West-Vlaanderen trad toe als partner in de Vlaamse stuurgroep mountainbike. Hierdoor werden er zes mountainbikeroutes van de provincie West-Vlaanderen bijkomend erkend door de Vlaamse Stuurgroep mountainbike. Het gaat over de mountainbikeroutes Hooglede-Gits, Houthulst-Moorslede-Langemark-Poelkapelle-Staden, Koekelare, Kortrijk-Menen, Kortrijk-Spiere-Helkijn-Zwevegem en Roeselare.

- ◆ Einde 2009 werden er 6.520 routebeschrijvingskaarten aangemaakt van de volgende mountainbikeroutes: Roeselare, Brakel, Gavere, Geraardsbergen, Haaltert, Kluisbergen, Nazareth, Oosterzele, Ronse-Maarkedal, Zomergem, Zottegem, Dessel, Erpe-Mere, Oudenaarde, St.-Lievens-Houtem, Destelbergen, Laarne, Waasmunster, Meulebeke, Torhout-Ichtegem, Wingene-Ruiselede, Beernem, Bonheiden, De Panne, Pittem, Tielt, Roosdaal, Zwevegem, Zwevegem-Tonte, Anzegem, Houthulst-Staden-Moorslede-Langemark-Poelkapelle en Gooik.
- ◆ De Vlaamse stuurgroep mountainbike kwam in 2009 samen op 19/2/2009 op 5/5/2009 en op 8/10/2009.
- ◆ In 2009 werd voor de realisatie van de nieuwe website, onderdeel mountainbike samengewerkt met het bedrijf Route You. De samenwerking resulteerde in een visueel aantrekkelijke website, met enkele nieuwe en interactieve applicaties.
- ◆ In september 2009 werd een nieuw boek 'Mountainbikeroutes in Vlaanderen' uitgegeven door de Zuid-Nederlandse Uitgeverij en Bloso. In deze handige gids zijn alle routes samengebracht die bij datum van uitgave in gebruik waren. De routes zijn per provincie ingedeeld en alfabetisch gerangschikt per gemeente. Voor iedere route is er :
 - * een overzichtelijke kaart waarop de verschillende lussen , startplaatsen en aansluitingsplaatsen zijn weergegeven
 - * de totale lengte per lus of in combinatie, het gemiddelde off road % en de moeilijkheidsgraad.
 - * praktische informatie over parkeerplaatsen, drankgelegenheden, kleedkamers en douches, waar je je fiets kunt reinigen en waar fietsen worden verhuurd en telefoonnummers en contactadressen voor inlichtingen over de route.
 - * een korte beschrijving over het routeverloop, het karakter en de moeilijkheidsgraad van de route.

Deze publicatie wordt te koop aangeboden voor €18 ,95

7. INSPECTIEOPDRACHTEN

Naast sportpromotionele opdrachten hebben de provinciale Bloso-inspectiediensten ook specifieke inspectieopdrachten. Tot de belangrijkste opdracht behoort de inspectie van de sportkampen van de Vlaamse sportfederaties (met het oog op subsidiëring).

- ◆ Inspecties sportkampen georganiseerd door de Vlaamse sportfederaties.

Van de provinciale Bloso-inspectiediensten wordt verwacht dat zij de organisatie van de sportkampen die door de Vlaamse sportfederaties worden georganiseerd, ter plaatse inspecteren, zoals bepaald in het decreet houdende de regeling van de erkenning en subsidiëring van de Vlaamse sportfederaties, de koepelorganisatie en de organisaties van de sportieve vrijetijdsbesteding van 13/7/2001 (zie ook subsidiëring).

De inspecties hebben betrekking op het naleven van de regelgeving, de sportinfrastructuur, het sportmateriaal, de veiligheid, de promotie, ...

Onder meer op basis van het advies van de Bloso-inspectiediensten bepaalt de afdeling Subsidiëring de subsidieberekening van de desbetreffende sportkampen.

Van de 411 effectief georganiseerde private sportkampen werden 300 sportkampen geïnspecteerd, 111 sportkampen werden niet geïnspecteerd.

Van de georganiseerde sportkampen kregen 370 een positief advies, 41 sportkampen kregen een negatief advies.

8. SENSIBILISERING VOOR SPECIFIEKE SPORTTAKKEN

1. Actie ‘Oosterse vechtsporten: Sporttak in de Kijker – 2009’

Doelstellingen

Dit jaar organiseerde Bloso voor de 10^{de} maal de actie ‘Sporttak in de Kijker’. Met deze sportpromotionele actie stelt het Bloso samen met de betrokken Vlaamse sportfederatie(s) één bepaalde sporttak of groep van sporttakken extra in de kijker. De algemene doelstellingen van deze actie zijn: de bekendheid en de toegankelijkheid van de betrokken sporttak verhogen, jongeren naar die sporttak loodsen en de algemene sportparticipatie bevorderen.

In 2000 werd gestart met de promotie van aerobics en fitness, daarna volgden gymnastiek, tennis, korfbal, basketbal, triatlon & duatlon, wandelen en wielersport. Vorig jaar stond volleybal in de kijker.

Voor de acties ‘Sporttak in de Kijker 2007-2008-2009’ werd aan alle Vlaamse sportfederaties de mogelijkheid geboden om hun sporttak voor te dragen. Op voorstel van de Vlaamse minister van Sport werd beslist om van de 18 ingezonden kandidaturen, ‘Oosterse vechtsporten’ te weerhouden als ‘Sporttak in de kijker 2009’.

Uniek dit jaar was dat niet 1 sport maar 5 sporten onder de noemer ‘Oosterse vechtsporten’ gepromoot werden, nl.: judo, ju-jitsu, karate, taekwondo en wushu.

Als bijkomende doelstellingen wou de actie ‘Sporttak in de Kijker’ de ‘Oosterse vechtsporten’ als sport promoten en de vooroordelen die over deze vechtsporten bestaan wegnemen.

Deze actie werd uitgewerkt door Bloso in nauwe samenwerking met de Vlaamse Judofederatie, de Vlaamse Ju-Jitsufederatie, de Vlaamse Karate Federatie, de Vlaamse Taekwondo Bond en de Vlaamse Wushufederatie.

Activiteiten

Informatie

- ◆ Persconferentie, Brussel – 17/02/2009
Via een persconferentie te Brussel werd de officiële start van deze actie gegeven. Tevens werd een speciaal themanummer van het tijdschrift ‘Sport’ en de bijscholingsmap aan de pers voorgesteld.
- ◆ Het themanummer van het tijdschrift ‘Sport’
Tijdens de actie ‘Sporttak in de Kijker - 2009’ werden de 5 ‘Oosterse vechtsporten’ steeds samen gepromoot. Belangrijk was ook dat de deelnemers via deze actie de eigenheid en aard van elk van deze 5 vechtsporten leerden kennen.
In het themanummer ‘Oosterse vechtsporten’ kwamen het ontstaan, de historiek, de filosofie, de ereco, de opvoedende aspecten en het gradensysteem van de 5 disciplines uitvoerig aan bod. Ook worden de structuur, de werking van de 5 vechtsportfederaties en het aanbod voor zowel recreanten als competitiesporters uitgebreid toegelicht. Dit themanummer werd gedrukt op 40.000 ex..

◆ Jongerenfolder

Naast het themanummer van het tijdschrift Sport werd speciaal voor de kinderen een apart boekje 'Oosterse vechtsporten' uitgebracht. Hierbij werden de sporten op een kindvriendelijke en voor hen begrijpelijke manier voorgesteld. De stripfiguurtjes per sport die speciaal voor deze actie werden gecreëerd moesten het geheel aantrekkelijk maken. Deze figuurtjes werden tevens bij alle activiteiten van de actie 'Sporttak in de Kijker' gebruikt.

Het boekje 'Oosterse vechtsporten' voor kinderen (50 000 ex.) werd verdeeld tijdens alle vechtsportinitiaties.

◆ Website

Vanaf begin 2009 was de website www.oostersevechtsporten.be online met alle info over de actie, info over de 5 sporten (+ filmpjes), contactgegevens van de federaties, praktische info van de activiteiten, inschrijvingsformulieren (kennismakingsdagen, festival en aanvraag initiaties), downloads (logo, tijdschrift Sport en jongerenfolder) en promofilmpjes. In 2009 werden 28.107 hits op deze website geregistreerd.

De kennismakingsdagen

De traditionele bijscholingsdagen werden, gezien de relatieve onbekendheid van 'Oosterse vechtsporten' gepromoot als kennismakingsdagen voor onderwijzers en leerkrachten LO.

Het doel van deze kennismakingsdagen bleef echter hetzelfde, namelijk 'Zo veel mogelijk mensen in contact brengen met deze sporten'. Dit doel werd nagestreefd door leerkrachten LO en onderwijzers enerzijds te laten kennismaken met deze sporten en anderzijds hun oefenstof en voorbeeldlessen aan te reiken om, op hun beurt, de 5 Oosterse vechtsporten te initiëren bij hun leerlingen.

Voor deze kennismakingsdagen werd een werkmap samengesteld met o.a.:

- * Een verantwoording 'Waarom Oosterse vechtsporten op school?'
- * Voorstelling en definiëring van de 5 Oosterse vechtsporten
- * Kant-en-klare lessen voor de leerlingen van de 3^{de} grad basisonderwijs en de 1^{ste} grad secundair onderwijs.
- * Hierbij spitste elke vechtsport zich toe op een paar technieken die kenmerkend zijn voor hun sport, nl.:
 - Judo: vallen, werpen en controleren
 - Ju-Jitsu: klemmen en bevrijden
 - Karate: stoten, slaan en afweren
 - Taekwondo: traptechnieken en ontwijken.
 - Wushu: sprongen
- * Een DVD met beelden van alle oefeningen uit de voorbeeldlessen en demonstraties van de 5 vechtsporten.

Als promotie voor de kennismakingsdagen werd een flyer naar de scholen en de deelnemers van de vorige jaren gestuurd.

Data, locaties en deelnamecijfers

DATUM	Plaats	Aantal deelnemers
5 maart 2009	Wielerpiste Eddy Merckx Gent	47
10 maart 2009	Dommelhof Neerpelt	22
12 maart 2009	Healthcity Jette	35
16 maart 2009	Peerdsbos Brasschaat	89
17 maart 2009	Gem. Sportcentrum Moorslede	43
19 maart 2009	Bloso-centrum Genk	53
23 maart 2009	Bloso-centrum Oordegem	53
24 maart 2009	Bloso-centrum Brugge	50
26 maart 2009	Bloso-centrum Hofstade	48
30 maart 2009	Bloso-centrum Herentals	59
TOTAAL		499

Ook voor sportfunctionarissen werd er per provincie een kennismakingsdag georganiseerd.

Het doel hierbij was om de sportfunctionarissen te laten kennismaken met de 5 Oosterse vechtsporten (+ wegnemen van vooroordelen) en uitleg te geven over de modaliteiten rond het opstarten van een nieuwe club.

De promotie hiervoor gebeurde via mail.

DATUM	Plaats	Aantal deelnemers
4 juni 2009	Vlaams Wielercentrum Gent	10
5 juni 2009	Bloso-centrum Herentals	16
8 juni 2009	Bloso-centrum Genk	9
9 juni 2009	Bloso-centrum Blankenberge	15
11 juni 2009	Bloso-centrum Hofstade	13
TOTAAL		63

Initiaties

◆ Aanwezigheid op Bloso-evenementen

De aanwezigheid van de ‘Oosterse vechtsporten’ op tal van Bloso-evenementen (13 in totaal) moest er tevens voor zorgen dat zo veel mogelijk mensen met deze sporten in contact kwamen.

Speciaal voor deze evenementen werd een circuit ‘Oosterse vechtsporten’ ontwikkeld. In dit circuit werden allerlei technieken en vaardigheden uit de 5 disciplines geoefend. Voor specifieke doelgroepen (gehandicapten en senioren) werd een alternatief programma ontwikkeld. Dit programma richtte zich meer naar zelfverdedigingstechnieken. Dit circuit was aanwezig op: de Sportkriebels, de Sportkicks, Gavermania, het Jeugdsportival, de Sportcarroussel, Marktsport, de Sportdoedels, de Zomer Sportpromotietoer, de Gordel voor Scholen, de Sportdag voor Ambtenaren, Antwerpen Sport, de Seniorenportdagen, de Senior Games en de DAS-beurzen. In totaal maakten 9.868 deelnemers kennis met dit circuit.

- ◆ **Initiaties op school en schoolsportdagen**
 In het kader van deze actie hebben de betrokken vechtsportfederaties hun clubs gestimuleerd om lesgevers te sturen naar plaatselijke scholen. Op school konden ze zo initiaties geven en promotie maken voor hun sport en hun sportclub. Tevens stelde de actie aan de lesgevers diploma's, gadgets en flyers van hun sportclub ter beschikking om uit te delen aan de deelnemers.
 281 initiaties werden rechtstreeks bij de clubs aangevraagd. Er werden zo 25.094 kinderen bereikt.

<u>Initiaties per federatie</u>	<u>Aantal deelnemers</u>
Vlaamse Judofederatie: 112	10.852 deelnemers
Vlaamse Ju-Jitsufederatie: 38	3.538 deelnemers
Vlaamse Karate federatie: 64	5.504 deelnemers
Vlaamse Taekwondo Bond: 52	4.000 deelnemers
Vlaamse Wushufederatie: 15	1.200 deelnemers

Voor een schoolsportdag kon een school lesgevers voor de 5 verschillende vechtsporten aanvragen. Alle leerlingen kregen van de lesgever een gadget, een diploma en het infoboekje 'Oosterse vechtsporten' aangeboden.
 Initiaties op schoolsportdagen konden via mail of telefonisch worden aangevraagd. Op deze manier werden 88 initiaties georganiseerd.

Aantal deelnames van de federaties aan de schoolsportdagen:

Vlaamse Judofederatie: 40
 Vlaamse Ju-Jitsufederatie: 29
 Vlaamse Karate federatie: 50
 Vlaamse Taekwondo Bond: 37
 Vlaamse Wushufederatie: 12

In totaal namen 9.655 leerlingen deel aan deze schoolsportdagen.
 Als promotie voor deze schoolsportdagen werden er flyers (50.000 ex.) en diploma's (45.000 ex.) aangemaakt en werden er gadgets verdeeld (40.000 magneten en 20.000 sleutelhangers).

- ◆ **'Week van de Sportclub':**
 Alle Oosterse vechtsportclubs werden gestimuleerd om hieraan deel te nemen. Hiervoor werd aan deze sportclubs extra promotiemateriaal (o.a. flyers, diploma's en gadgets) geleverd.
 Clubs die deelnamen aan de 'Week van de Sportclub' per federatie:
 Vlaamse Judofederatie: 134
 Vlaamse Ju-Jitsufederatie: 22
 Vlaamse Karate federatie: 60
 Vlaamse Taekwondo Bond: 20
 Vlaamse Wushufederatie: 5

De promotie verliep via de promotiekanalen van de actie 'Week van de Sportclubs'.

◆ Doe-dagen

De Doe-dagen waren kennismakingsdagen met Oosterse vechtsporten voor kinderen van de lagere school. Gedurende een ganse dag maakten leerlingen via initiaties, demonstraties en een circuit actief kennis met de 5 vechtsporten.

Aantal deelnemers: Aan deze doe-dagen namen in totaal 1.623 kinderen deel:

Bloso-centrum Gent op 19 en 20 november: **798 deelnemers**

Bloso-centrum Herentals op 26 en 27 november: **825 deelnemers**

Promotie werd gevoerd via de elektronische nieuwsbrief van SVS en een directe mailing naar de deelnemers van de kennismakingsdagen

Festival

Het festival van de ‘Oosterse vechtsporten’ had plaats op zaterdag 21 november in de Topsporthal Vlaanderen te Gent. Dit was tevens de blikvanger van de actie ‘Oosterse vechtsporten – Sporttak in de Kijker – 2009’. Doel van het festival was immers om de 5 vechtsporten op een spectaculaire manier in de kijker te stellen. Het doelpubliek waren zowel de leden van de vechtsportclubs als niet-leden. Een samenvatting van dit festival werd uitgezonden op zondag 22 november op Sporza. Voor dit festival werd promotie gevoerd via de aanmaak van stickers (50.400), flyers (35.000), posters (5.500), een programmaprofolder (9.000), publiciteit op bussen van ‘De Lijn’ en een groot spandoek dat werd aangebracht op de Topsporthal Vlaanderen te Gent. 2.700 toeschouwers woonden dit geslaagd festival bij.

2. Dé Watersportdag

Op zaterdag 30/5/2009 en zondag 31/5/2009 werd in gans Vlaanderen de 5^{de} editie van ‘Dé Watersportdag’ georganiseerd. Een samenwerking tussen Bloso en 7 Watersportfederaties, met name het Nederlandstalig Kano en Kajakverbond vzw (NKV), de Vlaamse Roeiliga vzw (VRL), VVW Recrea vzw, de Vlaamse Reddingscentrale vzw (VRC), de Vlaamse Yachting Federatie vzw (VYF), Waterski Vlaanderen vzw (WSV), en de Landelijke Zeilwagenfederatie vzw (LAZEF). De Nederlandstalige Liga voor Onderwateronderzoek en –sport vzw (NELOS) had besloten dit jaar niet mee te werken. Ondanks de afzegging van NELOS waren er toch 105 Vlaamse watersportclubs die hun medewerking verleenden, samen goed voor 229 watersportactiviteiten op 94 watervlakken in Vlaanderen. Daarnaast waren er nog initiaties in de 3 Bloso watersportcentra (Nieuwpoort, Hazewinkel en Hofstade). Dit betekende meer activiteiten met iets minder clubs in vergelijking met vorig jaar.

Aantal watersportclubs per federatie die meewerkten:

VYF	30 van de 59 aangesloten clubs (51%)
VVW-recrea	21 van de 67 aangesloten clubs (32%)
VRC	8 van de 38 aangesloten clubs (21%)
NKV	12 van de 39 aangesloten clubs (31%)
WSV	19 van de 40 aangesloten clubs (48%)
VRL	4 van de 13 aangesloten clubs (30%)
Lazef	4 van de 6 aangesloten clubs (66%)

Daarnaast deden nog 4 watersportclubs mee die niet aangesloten zijn bij een Vlaamse watersportfederatie.

De ankerplaats van Dé Watersportdag was dit jaar voor de eerste maal een watersportdomein nml. Het Zilvermeer te Mol. Dit provinciaal domein was samen met de lokale jachthaven Port Aventura, de kano en kajakclub MOKKA en de waterskiclub MOLSKI, de uitvalbasis voor Dé Watersportdag 2009.

Doelgroep en doelstellingen

het gratis aanbieden van watersportinitiaties en door de watersportsector open te stellen voor het brede en vooral jeugdige publiek, willen de organisatoren onderlijnen dat watersport beoefenen voor iedereen een haalbare en blijvende sportieve vrijetijdsbesteding kan zijn. Dé Watersportdag is een smaakmaker, een promotiedag voor de watersport. Onrechtstreeks is het ook een promotie voor de Bloso-watersportcentra en sportkampen.

Er werd gratis initiatie gegeven in 16 verschillende watersporten: zeilen, windsurfen, duiken, golfsurfen, waterskiën, wakeboarden, zeilwagenrijden, zielen voor minder validen, toervaren, catamaranzeilen, kajakvaren, kanovaren, kitesurfen, raften, roeien en lifesavings.

Deelnamecijfers

De weersomstandigheden waren dit jaar gunstig, wat zich ook meteen vertaalde in het deelnemersaantal. Voor deze 5^{de} editie werden 9.300 deelnemers opgetekend, het hoogste aantal deelnemers dat tot nu toe werd geregistreerd voor Dé Watersportdag.

Promotie en/of mediaondersteuning

◆ Belgian Boat Show/Waterfun

In het kader van de Belgian Boat Show coördineerde Bloso i.s.m. de Stichting Vlaamse Schoolsport en de Vlaamse Watersportfederaties 'Waterfun', dit als promotie voor 'Dé Watersportdag'. Waterfun vond plaats door in hal 5 van Flanders Expo, van 7 t.e.m. 15 februari 2009. Dit was de eerste editie waarbij alle federaties in 1 hal gecentraliseerd werden.

Tijdens de week werden per dag 3 sessies georganiseerd voor leerlingen van het 5de leerjaar, waarbij de kinderen zowel actief als passief konden kennismaken met de verschillende watersporten. In totaal namen 300 kinderen meer deel dan vorig jaar. In het weekend werd de beurs voornamelijk door gezinnen bezocht.

De initiaties en demonstraties werden gegeven op de standen en op het water. Flanders Expo stelde hiervoor een bad van 18 op 28 meter ter beschikking.

De deelnemers werden via een geleide zoektocht door de hallen van de Belgian Boat Show geloodst. Op diverse plaatsen stond een verteller de kinderen te woord om wat meer info te geven over hun specifieke watersporttak.

In tegenstelling tot vorig jaar werden vooraf geen waterfunboekjes met info meegegeven aan de kinderen, maar enkel een stempelkaart. Na afloop kregen de kinderen wel een infobrochure met de coördinaten van de verschillende partners en met uitleg over de verschillende watersporten.

◆ Tv-spots op de regionale zenders

Op de 11 regionale tv-zenders werd er in voltijds regime een tv-spot over Dé Watersportdag uitgezonden. De uitzendingen vonden plaats in de periode van 18/5/2009 tot en met vrijdag 29/5/2009.

◆ Radio 2

Dé Watersportdag ging dit jaar te water met Radio 2 als mediapartner. In de week voorafgaand aan het evenement, werden zowel nationaal als regionaal verschillende radio-spots uitgezonden. Tijdens het weekend van Dé Watersportdag hadden er twee live-uitzendingen plaats vanuit de ankerplaats in Mol. De uitzending van de zaterdag ochtend gaf dan ook het startschot van een succesvolle watersportdag.

◆ De Zondag

Na een positieve ervaring vorig jaar werd de samenwerking met de De Zondag herhaald. De Zondag, beter bekend als de “gratis krant bij de bakker”, heeft een oplage van 645.000 exemplaren, in 2009 verspreid over 15 regionale edities. Een pagina-advertentie in quadri werd ingehuurd.

◆ Website

Alle info over Dé Watersportdag was terug te vinden op een specifieke website www.watersportdag.be. Deze werd ontwikkeld onder hosting van Bloso en in samenwerking met de Vlaamse watersportfederaties. Deze website bevatte alle nuttige informatie over de deelnemende sportfederaties, hun sportclubs en de aangeboden sportdisciplines, alsook een sfeerbeeld via door deelnemers ingezonden foto's.

Drukwerken

◆ Folder: formaat A4 (32 pagina's), oplage 20.000 ex.

Inhoud: de doelstelling van Dé Watersportdag en praktische info over de watersportfederaties, een overzicht per provincie van de actieplaatsen en een algemeen infonummer / website, ...

◆ Affiche: 50 x 70 cm, oplage 4.000 ex.

◆ Opdrukfolder: formaat A4. Deze werd aan de clubs aangeboden via een download op de website.

◆ Voor de promotie van de ankerplaats werd nog een bijkomende promotiefolder op 15.000 ex. aangemaakt. Deze werd verdeeld onder de schoolgaande jeugd in de regio Oostende.

Promotiemateriaal

◆ Wegwijzers: oplage 100 ex. Deze pijlen werden verdeeld onder de medewerkende watersportclubs.

◆ T-shirts: oplage 2.200 ex. Deze T-shirts waren bedoeld voor de lesgevers en de medewerkers aan Dé Watersportdag.

◆ Als gadget werd een drijvende sleutelhanger ontwikkeld met als opdruk het logo van Dé Watersportdag en de naam van de website. Hiervan werden 13.000 ex. aangemaakt en verdeeld op 'Waterfun' en op 'Dé Watersportdag' zelf.

◆ Spandoeken: 200 stuks werden verdeeld onder de deelnemende watersportclubs.

◆ Beachflags : oplage 125, formaat 85 X 330 cm in quadri kleurenopdruk. Elke deelnemende club ontving een vlag.

3. Sportdoedels

Doelstelling

Bloso werkt reeds enkele jaren samen met Vlaamse Sportfederaties om zo veel mogelijk mensen zo regelmatig mogelijk aan sport te laten doen . De sportparticipatie van personen met een handicap ligt beduidend lager in vergelijking met valide personen. De vraag naar aangepaste bewegings- en sportactiviteiten is zeer divers en uiteenlopend omwille van de grote verscheidenheid aan handicaps, de verschillende leeftijdscategorieën en de beleving van de handicap.

Het doel van het evenement ‘Sportdoedels’ is personen met een handicap te sensibiliseren om regelmatig te sporten en toe te treden tot een sportclub.

Doelgroep

Jonge en volwassen personen met een handicap, zowel motorisch, visueel, auditief als verstandelijk.

Organisatie

‘Sportdoedels’ is een organisatie van Bloso, de Vlaamse Liga Gehandicaptensport vzw (VLG), Recreatief Aangepast Sporten vzw (Recreas), de Provincie Oost-Vlaanderen-dienst Sport en de Sportdienst van de Stad Gent.

Een 20-tal actieve initiaties in verschillende sporttakken en een recreatief voetbaltornooi vormden op zondag 26 april de inhoud van dit uniek DOE-evenement.

Er werd gekozen voor 2 sporten in de voormiddag en 2 in de namiddag.

De sportdag werd afgesloten met een spetterend optreden van Sylver.

Er werd georganiseerd busvervoer ingelegd vanuit de 5 Vlaamse provincies.

Promotie- en /of mediaondersteuning

- ◆ Voor ‘Sportdoedels’ werd een wervende tv-spot van 30 sec in voltijds regime uitgezonden op AVS van 20/04 tot 24/04/2009.
- ◆ Op de dag zelf werden beelden genomen van de sportactiviteiten en nadien werd een promotiefilm gemaakt ter promotie van volgende edities.

Drukwerken

- ◆ Er werden 4.500 affiches aangemaakt en verspreid.
- ◆ Een specifieke folder met alle nodige informatie werd verdeeld op 25.000 ex. naar o.a. alle Vlaamse erkende instellingen, mutualiteiten in Vlaanderen, gemeentelijke sportdiensten en gehandicaptenraden. Ook de leden van VLG en Recreas kregen een folder opgestuurd.
- ◆ Bovendien werd promotie gevoerd via:
 - * de websites van Bloso, de Vlaamse Provincies, Stad Gent, VLG en Recreas waar men zich eveneens kon inschrijven
 - * advertenties in nieuwsbrieven en tijdschriften VLG, Recreas, Provinciebestuur Oost-Vlaanderen en Stad Gent
 - * Publicatie op 12/04 in krant “De Zondag”
 - * de gemeentelijke infobladen

- * aankondigingen op regiovergaderingen van de diverse burensportdiensten
- * promotie in Bloso-agenda en Bloso-kalender

Promotiemateriaal

- ◆ Elke deelnemer kreeg een petje met logo ‘Sportdoedels’.
- ◆ Voor alle medewerkers werd een herkenbaar T-shirt aangemaakt met het logo van het evenement.

Deelnamecijfers

Er namen 321 personen met een handicap deel aan dit evenement.

4. Vlaanderen Fietst

In het weekend van 23/05 en 24/05/2009 werd Vlaanderen Fietst in de Vlaamse steden en gemeenten en in Brussel georganiseerd. Deze 3^{de} editie was een initiatief van Bloso en de Wielerbond Vlaanderen (WBV) in nauwe samenwerking met de gemeentelijke sportdiensten en de lokale wielclubs.

Verspreid over heel Vlaanderen en Brussel hebben 100 gemeenten en/of wielclubs meegewerkt, samen goed voor 108 actieplaatsen waar één of meerdere wiel-activiteiten werden aangeboden. Gastgemeente voor het fietsknooppunt van deze 3^e editie was Heusden-Zolder, waar gebruik werd gemaakt van het “Circuit Zolder” als start- en aankomstplaats van tal van fietsactiviteiten.

Aantal gemeenten met fietsactiviteiten per provincie :

Antwerpen	22 van de 70 gemeenten (31,4%)
Limburg	22 van de 44 gemeenten (50%)
Oost-Vlaanderen	20 van de 65 gemeenten (30,7%)
Vlaams-Brabant en Brussel	22 van de 65 gemeenten (33,8%)
West-Vlaanderen	14 van de 64 gemeenten (21,8%)

Doelstelling

“Vlaanderen Fietst” heeft als doel om in zo veel mogelijk Vlaamse steden en gemeenten en in Brussel mensen te laten kennismaken met de wielersport. Samen met de gemeentelijke sportdiensten en lokale wandelclubs werden niet alleen de traditionele fiets- en wielersportactiviteiten (bewegwijzerde fietstochten, mountainbiketochten, themafietstochten, ...), maar ook nieuwe of niet- alledaagse fietsinitiatieven zoals “Kijk, ik fiets” (veilig leren fietsen voor kinderen), dikke bandenrace, GPS-fietstochten, spinning, ... gepromoot.

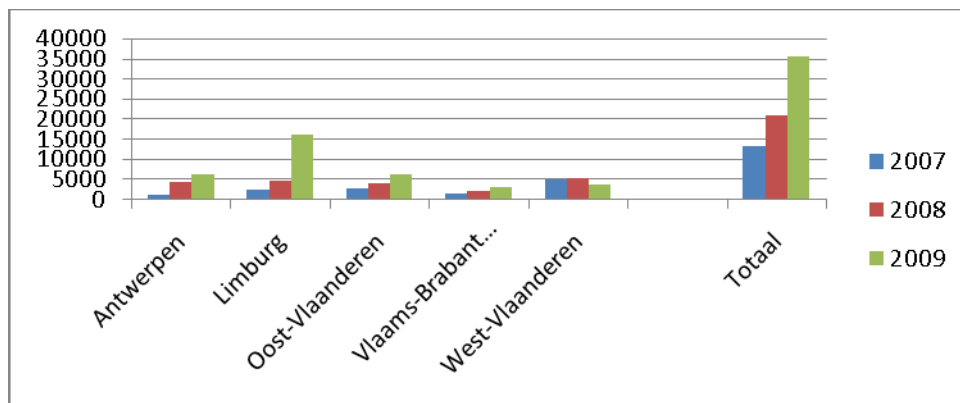
Deelnamecijfers

Voor de 3^{de} editie telden de organisatoren 35.690 deelnemers. Deze recreatieve fietsers en wielertoeristen hebben nuttig gebruik gemaakt van de unieke kans om kennis te maken met één of meerdere fietsactiviteiten.

Aantal deelnemers per provincie tijdens de 3^{de} editie:

Antwerpen	6.192 deelnemers
Limburg	16.236 deelnemers
Oost-Vlaanderen	6.420 deelnemers
Vlaams-Brabant en Brussel	3.093 deelnemers

West-Vlaanderen 3.750 deelnemers
 Totaal 35.690 deelnemers



Promotie en/of mediaondersteuning

- ◆ Tv-spots op de regionale zenders
 Op alle 11 regionale zenders werd er in voltijds regime een tv-spot ‘Vlaanderen Fietst’ uitgezonden. De uitzendingen vonden plaats in de week van 11 tot 15 en van 18 tot 22/05/2009.
- ◆ Website
 Alle info over ‘Vlaanderen Fietst’ was terug te vinden op een nieuwe aparte website www.vlaanderenfietst.be. Deze werd onder hosting van het Bloso en in samenwerking met Wielerbond Vlaanderen ontwikkeld. Deze website bevat alle nuttige informatie over de deelnemende wielervederaties, de talloze actieplaatsen en hun fietsactiviteiten.
- ◆ Cyclink-Magazine
 In het wielermagazine van Wielerbond Vlaanderen “Cyclink-magazine” werd promotie gemaakt voor Vlaanderen Fietst.
- ◆ De Zondag
 Op zondag 10 mei 2009 verscheen er in “De Zondag” een promotieaffiche ter aankondiging van Vlaanderen Fietst (A3-formaat).

Drukwerken

- ◆ Folder: formaat A4 (28 pagina’s), oplage 15.000 ex.
 Inhoud: doelstelling van “Vlaanderen Fietst”, praktische info, een overzicht per provincie van de actieplaatsen met hun wieleraanbod en contactgegevens, ...
- ◆ Affiche: 40 x 60 cm, oplage 3.500 ex.
- ◆ Opdrukflyer: formaat A5, oplage 25.000 ex.
 Deze flyers werden verspreid onder de meewerkende gemeenten en/of wandelclubs en was bedoeld om lokaal promotie te maken voor de eigen activiteiten in het kader van Vlaanderen Fietst.

Promotiemateriaal

- ◆ Wegwijzers: oplage 10.000 ex. Deze pijlen werden verdeeld onder de meewerkende wielierclubs.
- ◆ Spandoek : hiervan werden 150 stuks aangemaakt en elke club heeft er één ontvangen.
- ◆ Startkaarten en stickers: oplage 50.000 ex. Deze werden verdeeld onder de meewerkende wielierclubs en gemeenten. Indien de deelnemers hun volledig ingevulde startkaart na de fietstocht deponeerden in de voorziene urne, maakten ze kans op het winnen van een mooie en waardevolle fiets.

5. Megabeachvolleyfestival

Doelstelling

Voor de 4^{de} maal werd het” Megabeachvolleyfestival georganiseerd kaderend in de nauwere samenwerking met de sportfederaties. Dit evenement wil de jeugd en beginnende sporters op een aangepaste manier in contact te brengen met beachvolleybal.

De organisatoren hebben de ambitie om uit te groeien tot het grootste recreatieve beachvolleybaltornooi van Vlaanderen. Dit jaar namen niet minder dan 223 ploegen deel.

Doelgroep

Jongeren, volwassenen en families, senioren en bedrijven. De deelnemende ploegen hadden minimum 2 en maximum 4 spelers. Elke ploeg speelde gegarandeerd 4 wedstrijden per dag.

Organisatie

Het “Megabeachvolleyfestival” is een organisatie van het Bloso in samenwerking met de Vlaamse Volleybalbond (VVB) en de stad Oostende. Over een periode van 3 dagen, van ... tot ... juli 2009 werden 3 verschillende toernooien georganiseerd:

- ◆ Een jeugdtoernooi: 3-3 opgesplitst in jongens en meisjes en in 2 leeftijdscategorieën, < 14 jaar en < dan 18 jaar (leeftijd van de oudste ploegspeler was bepalend)
- ◆ Een volwassenenturnooi: opgesplitst in mannen en vrouwen. Bij dit toernooi speelde de leeftijd geen rol maar wel het spelniveau. Zo werd een onderscheid gemaakt tussen gevorderden /recreatief (2-2)en zuiver recreatief(gelegenhedsspelers)(3-3).
- ◆ Een familietoernooi: 4-4 waarbij de deelnemende ploegen bestaan uit 2 jongeren van minder dan 14 jaar en 2 volwassenen.
- ◆ Dit jaar werden er twee bijkomende categorieën toegevoegd: op zaterdag het bedrijventurnooi en op zondag een toernooi voor senioren (50 +), kaderend in de senioren sportcampagne Sportelen. In beide reeksen kon er gespeeld worden met al dan niet gemengde ploegen. Deze twee bijkomende categorieën kenden een beperkt succes.

Zowel per dag, als na afloop van de 3 toernooidagen werd een eindklassement opgemaakt waarbij zowel de winnaars als een bij lottrekking gekozen ploeg in de prijzen vielen.

Promotie- en /of mediaondersteuning

- ◆ Voor het “Megabeachvolleyfestival” werd dezelfde wervende tv-spot (30 sec.) van vorige edities gebruikt. Deze werd tussen 7/7/2009 en 19/7/2009 in halftijds regime uitgezonden op de 11 regionale zenders.
- ◆ Op Radio 2 werden 12 promotiespots uitgezonden en op alle regionale zenders werd tussen 2/7/2009 en 6/7/2009 promotie gemaakt voor het Megabeachvolleyfestival. Radio 2 verzorgde een rechtstreekse uitzending vanop de zeedijk in Oostende. Verschillende deelnemende ploegen werden live geïnterviewd.

Drukwerken

- ◆ Er werden 2500 affiches aangemaakt en verspreid.
- ◆ Een specifieke folder met alle nodige informatie werd verdeeld op 66.000 ex. naar o.a. de sport- en jeugdinstellingen van de gemeenten en de sportraden. Ook de volleybalclubs van de VVB; de windsurfclubs en de deelnemers aan diverse volleybaltornooien en enkele Bloso - evenementen ontvingen de nodige informatie.
- ◆ Bovendien werd promotie gevoerd via:
 - * de Bloso website waarlangs ook het leeuwendeel van de inschrijvingen binnenkomt
 - * advertenties in kranten, bladen en tijdschriften, o.a. “De Zondag”
 - * de gemeentelijke infobladen
 - * aankondigingen op regiovergaderingen van de diverse burensportdiensten
 - * een nieuwsbrief naar de volleybalclubs en de recreatiesportfederaties
 - * de zomerbrochure van de stad Oostende en de brochure van de dienst Toerisme Oostende. (110.000 ex). Deze brochure werd bus aan bus verdeeld in alle Oostendse horecazaken, immobiliënkantoren, bij de lokale middenstand en de tankstations. Verder ook in alle hotels van de kust en in Brugge, op campings van de kust, in alle toeristische kantoren van Vlaanderen en Wallonië, in De Lijn -winkels en bij de NMBS.

Promotiemateriaal

- ◆ Elke deelnemer kreeg een paar strandslippers met Bloso-reliëf in de zool en kon desgewenst een sleeveless T-shirt aankopen.
- ◆ Deelnemende ploegen die per trein kwamen kregen een gratis T-shirt op voorlegging van hun vervoerbewijs
- ◆ Voor medewerkers en deelnemers werd een herkenbaar T-shirt aangemaakt met het logo van het evenement.
- ◆ Er werd bovendien opnieuw gebruik gemaakt van de bestaande specifieke beachflags.

Deelnamecijfers

Er namen 223 ploegen deel aan de verschillende toernooivormen, dit is een daling t.o.v. 2008 (266 ploegen) met 43 ploegen. De daling is wellicht te wijten aan het feit dat de maandag dit jaar geen officiële verlofdag was en aan het bar slechte weer. Het Megabeachvolleyfestival is toch het grootste recreatief toernooi in Vlaanderen en heeft nog een groot groeipotentieel.

6. De Zomer Sportpromotietoer

Voor de 4^{de} maal trok een Bloso-sportpromotieteam samen met 33 Vlaamse sportfederaties en/of hun sportclubs naar de kust en naar verschillende toeristische trekpleisters in het binnenland. Op 10 verschillende locaties werden sportactiviteiten rond meerdere sporttakken gratis geïnitieerd. Om dit sportpromotieel programma kwalitatief zo goed en zo breed mogelijk in te vullen, heeft Bloso (cfr. Kustactie jaren '90) opnieuw samengewerkt met zo veel mogelijk Vlaamse sportfederaties, hun sportclubs en hun gediplomeerde lesgevers. Gemiddeld verleenden per locatie een tiental Vlaamse sportfederaties hun medewerking.

Deze "Zomer Sportpromotietoer" had plaats tijdens de eerste helft van de maand juli en de tweede helft van de maand augustus, op vijf locaties aan zee en op vijf plaatsen in het binnenland.

Op woensdag 8 juli werd gestart in Geraardsbergen op het Provinciaal Domein De Gavers, daarnaast was het sportpromotieteam op donderdag 9 juli in Ganshoren (Brussel) op maandag 13 juli in Nieuwpoort op woensdag 15 juli in De Panne, op donderdag 16 juli in Westende (Middelkerke), op woensdag 12 augustus te Wenduine, op donderdag 13 augustus in Blankenberge, op woensdag 19 augustus in Lille (bij Herentals), op donderdag 20 augustus te Kessel-Lo en op zaterdag 29 augustus ten slotte in Vossem – Tervuren ter gelegenheid van de Grote Plattooprijs, een evenement ten voordele van Kinderkanker van initiatiefnemer Rob Van Audenhoven.

Deelnamecijfers

Deelname aan de Zomer Sportpromotietoer was ook dit jaar volledig gratis.

In het totaal waren er 5.597 deelnemers, goed voor meer dan 33.000 deelnames. We merken dat het deelnamepubliek sterk varieert van locatie tot locatie. Aan de kust waren het voornamelijk veel gezinnen, in het binnenland waren het veelal individuele deelnemers en organisaties.

Woensdag 8 juli:	743 deelnemers
Donderdag 9 juli:	562 deelnemers
Maandag 13 juli:	387 deelnemers
Woensdag 15 juli:	483 deelnemers
Donderdag 16 juli:	512 deelnemers
Woensdag 12 augustus:	632 deelnemers
Donderdag 13 augustus:	506 deelnemers
Woensdag 19 augustus:	1.016 deelnemers
Donderdag 20 augustus:	320 deelnemers
Zaterdag 29 augustus:	436 deelnemer

Drukwerken

- ◆ Folder: formaat A4 (16 pagina's), oplage 20.000 ex. In deze folder werden de doelstellingen van deze Zomer Sportpromotietoer toegelicht, werd praktische info gegeven en werd het programma per actieplaats beschreven, met inbegrip van de aangeboden sporten. Ook waren in de folder de contactadressen en algemene info over de deelnemende Vlaamse sportfederaties opgenomen.
- ◆ Affiche: 50 x 70 cm, oplage 4.000 ex.
- ◆ Leaflet: oplage 80.000 ex. Dit leaflet werd via de medewerkende sportfederaties en sportdiensten massaal verspreid.

Promotiemateriaal

- ◆ T-shirts: oplage 800 ex. Deze T-shirts werden aangemaakt voor de lesgevers en demedewerkers aan de Zomer Sportpromotietoer.
- ◆ Als gadget werden katoenen "Sailorbags" weggeschonken. Hiervan werden 10.000 ex. aangemaakt en onder de verschillende sportfederaties verdeeld. De deelnemers kregen pas een sporttas na deelname aan activiteiten van minstens 6 verschillende Vlaamse sportfederaties.
- ◆ Beachflag: naast de bestaande beachflags werden ook de beachflags van 'Sporttak in de Kijker' gebruikt.
- ◆ Dwarsvlag : oplage 10 ex.; om het evenement meer kleur en uitstraling te geven, ende initiatiestand van elke medewerkende sportfederatie meer vorm te geven.
- ◆ Promotieborden : 8 promotieborden van 100 X 200 cm. Deze werden op enkele domeinen en aan zee gebruikt om extra promotie te voeren. De logo's van de lokale partners en sponsors werden hierop aangebracht.

7. Senior Games

Na de geslaagde editie van vorig jaar (meer dan 4000 deelnemers) was het evident om samen met de 4 Vlaamse Seniorensportfederaties en de stad Blankenberge dit jaar opnieuw de 'Senior Games' te organiseren.

Gezien de grote toeloop in 2008 en om de kwaliteit van het sportaanbod te garanderen beslisten de organisatoren de 'Senior Games' dit jaar te spreiden over 2 dagen namelijk op dinsdag 29 september en woensdag 30 september.

Aan het concept van de 'Senior Games' werd wezenlijks niets gewijzigd, met name het aanbieden van een complementair programma (mix) van seniorensport competities en recreatieve sportbeoefening. De Senior Games zijn nog steeds de uitgelezen kans om te sporten met leeftijdsgenoten in een recreatieve en/of gezonde competitiesfeer.

Er werden wel enkele kleine wijzigingen aangebracht.

Eerst en vooral werd de opvanglocatie verplaatst naar het vakantiecentrum Floreal. Dit centrum is vertrouwd met het onthaal van en de catering voor grote groepen. Daarnaast heeft Floreal ook outdoor sportterreinen en zaaltjes waar verschillende dansactiviteiten en sporten zoals fitbal, koersbal en Oosterse vechtsporten perfect konden plaatsvinden. Bovendien werd de deelnameprijs opgetrokken van 5 naar 7 euro en voor het busvervoer betaalden de deelnemers dit jaar 5 euro voor de heen-en terugreis, van waar dan ook in Vlaanderen. Vorig jaar was dit busvervoer gratis indien men inschreef vóór 30 juni. Toen schreven voor dit evenement meer dan 3.000 senioren in, binnen de maand na de aankondiging.

Deze keer was de toeloop iets minder massaal maar werd een meer dan bevredigend resultaat bereikt, met name 3.591 deelnemers gespreid over beide dagen. Wellicht bleven deze keer de 'dagjestoeristen' weg en werden nu de senioren bereikt die echt wilden sporten, hetgeen de uiteindelijke bedoeling is.

Iedereen kon deelnemen aan de Senior Games, individueel of in ploegverband, hetzij aan de aangepaste competities of aan de sportinitiaties. Men kon ook kiezen voor beide mogelijkheden.

Naast het sportieve luik voorzag de organisatie elke dag een muzikale afsluiter met een optreden van Gunther Neefs.

Dat de 'Senior Games' een evenement op Vlaams niveau is getuigden de ingeschreven deelnemers die afkomstig waren vanuit gans Vlaanderen. Het grootste aantal deelnemers kwamen uit Antwerpen (29%). West-Vlaanderen volgde met 20%

onmiddellijk gevolgd door Vlaams-Brabant met 18% en Oost-Vlaanderen met 17,5%. 15.5% van de deelnemers tenslotte kwamen uit 'het verre Limburg'. Er was ook 1 deelnemer uit Waals-Brabant.

Het competitie sportaanbod van de "Senior Games" bestond dit jaar uit 8 (competitie) sporten, namelijk: atletiek, badminton, bowling, curve bowls, dans, petanque, tennis en zwemmen. 658 senioren waren ingeschreven (hetzij 18,50%) voor de competities. De drukste competities waren bowling (191 deelnemers), petanque (128), dans (128), badminton (84), zwemmen (60) en curve bowls (45). De tenniscompetitie scoorde vrij laag (16), samen met de loopwedstrijd (6). Het aantal competitiedeelnemers lag in vergelijking met vorig jaar hoger (2008:16%).

Het recreatief sportaanbod was nog uitgebreider dan vorig jaar. Niet minder dan 30 sporten werden aangeboden. Enkele nieuwkomers waren: curling (niet op ijs maar op gladde matten), golffrisbee (met frisbee een parcours afleggen), kinbal (teamspel met een reuze, lichte bal) en klimmen. Uiteraard werden in het kader van de actie Sporttak in de kijker ook de Oosterse vechtsporten aangeboden. Hierbij stond vooral het aspect zelfverdediging centraal.

- ◆ De recreatieve sportstanden werden druk bijgewoond. Men kon kiezen voor 2 initiaties in de voormiddag en 2 initiaties in de namiddag telkens van 1 uur. Voor sommige sporten was het maximum aantal deelnemers op voorhand vastgelegd: voor de fietstochten (200 deelnemers per sessie), de uitgepijlde wandeltochten (onbeperkt met doorlopende start), Afrikaanse dans (20), aquarobics (30), baseball (20), boogschieten (20), bowling (16), curling (24), fitbal (20), fitheidstesten (30), golffrisbee (25), golfinitiatie (25), kinbal (20), klimmen (20), koersbal (20), korfbal (14), Latino en Salsa (30), minigolf (72), Nordic Walking (30), Oosterse vechtsporten (20), petanque outdoor (120), petanque indoor bij slecht weer (36), sauna (60), start to run (60), stoelgymnastiek (25), squash (4), tai chi (20), tennis (30), volksdansen (30), volksspelen (30), Globaal namen meer dan 2800 senioren deel aan het recreatiesportaanbod.

Organisatie

- ◆ Senior Games is een organisatie van het Bloso in samenwerking met de Vlaamse Seniorensportfederaties Okra, Sportievak, Fros en S-Sport en de Stad Blankenberge. De ambitie om op termijn uit te groeien tot het grootste recreatieve sportevenement voor Senioren in Vlaanderen is reeds bereikt.

Drukwerken

- ◆ Voor de promotie van dit evenement werden 40.000 folders (A4, 22 p) en 4000 affiches (50 x 70 cm) verspreid in Vlaanderen.
- ◆ De folders en affiches werden oa verspreid:
 - ◆ naar alle sportdiensten en afdelingen van de seniorensportfederaties.
 - ◆ via verschillende sportfederaties naar hun sportclubs.
 - ◆ door de sportdienst in Blankenberge naar de lokale bevolking en verder via Regiovergaderingen en Bloso-centra.

Websites

- ◆ Informatie over dit evenement was ook terug te vinden op volgende websites: www.bloso.be, www.blankenberge.be, www.fros.be, www.sportievak.be, www.okrasport.be, www.s-sport.be en www.seniorgames.be

Burensportdiensten

- ◆ Op de maandelijkse vergaderingen van Burensportdiensten en op de algemene vergadering van de sportfunctionarissen werd publiciteit gemaakt voor dit evenement.

Advertenties

- ◆ Verder werd informatie verspreid via:
 - ◆ gemeentelijke infobladen (pdf bestand)
 - ◆ het stedelijk infoblad en de toeristische brochure van de Stad Blankenberge
 - ◆ het krantje “Seafront, Maritiem themapark” via Adrem (wordt verdeeld in hotels, vakantiecentra en diensten voor Toerisme aan de Belgische kust).
 - ◆ Het tijdschrift S-Sport.

TV spot

- ◆ Vanaf 15/9 werd een tv-spot van de Senior Games uitgezonden op alle regionale zenders en dit in voltijds regime gedurende 14 dagen.

Persconferentie op 14/9/2009 in Blankenberge

- ◆ Op 14/9/2009 werd in Blankenberge een persconferentie georganiseerd. Naar alle media werd tevens een persbericht verstuurd.

8. De Routesporter

De Routesporter is een recreatief sportevenement dat op 27 september 2009 aan zijn tweede editie toe was en georganiseerd werd in het Bloso-centrum van Genk. De hoofddoelstelling van deze activiteit is het promoten van talrijke verplaatsingssporten. Hierbij werd zo veel mogelijk gebruik gemaakt van de permanente routenetwerken (fietsen, wandelen, mountainbike, paardrijden).

Het Bloso-centrum Kattevenia in Genk fungeerde als centrale locatie waar alle routes aankwamen en/ of vertrokken. Kattevenia is één van de toegangspoorten van het Nationaal Park Hoge Kempen. Dit evenement bood dus een ideale gelegenheid om op een sportieve manier kennis te maken met de prachtige Limburgse natuurgebieden. Het Bloso-centrum werd ingekleed met sportieve randactiviteiten, infostanden van de deelnemende sportfederaties en met eet- en drankgelegenheden.

Doelstelling

- ◆ Samen met de recreatieve sportfederaties een promotioneel evenement rond recreatieve sportbeoefening uitwerken;
- ◆ Niet-georganiseerde sporters ter plaatse overtuigen van de voordelen en de meerwaarde van sportclublidmaatschap;

- ◆ Het enorme aanbod aan netwerken en routepadten benutten ter promotie van zo veel mogelijk verplaatsingssporten;
- ◆ Door een brede waaier van sporten op verschillende locaties (fietsen) aan te bieden een zo ruim mogelijk publiek bereiken (sport-voor-allen);
- ◆ Het belang van „sport en mobiliteit“ promoten en natuur, sport en gezin dicht bij elkaar brengen.

Programma

Fietsers, wandelaars, mountainbikers, wielertoeristen, ruiters, menbers, joggers en rolschaatsers konden gedurende twee dagen vanuit Kattevenia tal van “routes” op een sportieve manier afleggen. Naast het hoofdprogramma dat volledig op de routenetwerken plaatsvond was er binnen het Bloso-centrum Kattevenia een sportief randaanbod dat eveneens volledig in het teken stond van de verplaatsingssporten.

Organisatie

De “Routesporter” werd georganiseerd in samenwerking met de provincie Limburg, de stad Genk, de Vlaamse Wielerschool en een aantal erkende sportfederaties: FROS, Sporta, GSF, Sportievak, Wielerbond Vlaanderen, de Vlaamse Atletiek Liga, de Vlaamse Wandelfederatie, de Vlaamse Liga Paardensport en Recreas.

Doelgroep

Deze recreatieve sportdag richtte zich op de sportclubs van de deelnemende sportfederaties en hun leden, op jeugdverenigingen en op gezinnen in het algemeen.

Deelnomecijfers

In 2009 namen 1.136 deelnemers deel aan de Routesporter tegenover 701 in 2008. Dit is een toename van 62% en dit op één dag (zondag) in plaats van twee (zaterdag en zondag) in 2008.

Drukwerken en promotie

Er werd een folder, een flyer en een affiche ontwikkeld die verdeeld werden via alle sportclubs van de medewerkende sportfederaties, de gemeentelijke sportdiensten, de Vlaamse jeugdverenigingen en jeugdhuizen en op tal van evenementen.

Bijkomende promotie werd gevoerd via websites, TVLimburg, Het Belang van Limburg, De zondagskrant, De Bond, Ledenbladen van de sportfederaties en promotie op lijn-bussen..

7. Sportmozaïek

Doelstelling

Respect creëren voor en tussen verschillende culturen is een belangrijke maatschappelijke doelstelling. Sport is het bindmiddel bij uitstek waardoor jongeren en volwassenen interactief kunnen leren om op een faire manier met elkaar om te gaan.

Onder het motto “kleurrijk sporten” werd voor de tweede keer een intercultureel sportevenement georganiseerd in het Bloso-domein van Hofstade.

Organisatie en programma

Sportmozaïek werd georganiseerd door de Bloso-inspectiedienst Vlaams-Brabant en Brussel, in samenwerking met het Bloso-domein Hofstade, de provinciale sportdienst en het provinciaal integratiecentrum van Vlaams-Brabant en verschillende buurtsportwerkingen.

Tussen 13u en 18u hadden een aantal tornooien en heel wat sportinitiaties plaats. Op en rond het strand van Hofstade konden de deelnemers in verschillende zones kennis maken met sportactiviteiten uit de hele wereld, zoals Afrikaanse dans, korfbal, American football, salsa, zumba, buikdansen, BMX, kung fu, sumo worstelen, ... Voor de allerkleinsten werd een kleuterland opgebouwd.

Om 18u werd het sportprogramma afgesloten met een intercultureel feest, waar zowel muziek en dans als drank en hapjes uit verschillende werelddelen op het menu stonden.

Doelgroep

Alle leeftijden waren welkom in Hofstade. Het was de bedoeling om allochtonen en autochtonen samen te laten sporten. Het leeuwendeel van de deelnemers was van allochtone afkomst.

Deelnamecijfers

Tijdens deze tweede editie kwamen 427 deelnemers sporten.

Drukwerken en promotie

Er werden 50.000 folders en 1.500 affiches verdeeld via de sportdiensten, gemeenschapscentra in Brussel, sportfederaties en -verenigingen, Buurtsport, PRIC, allochtone verenigingen, bibliotheken, OCMW's, wereldwinkels, praatcafé's, ...

Ook via de Bloso-website en verschillende gemeentelijke infobladen werd dit evenement gepromoot.

Op een aantal voorafgaande evenementen zoals het Wereldfeest in Leuven en Mechelen Kinderstad werd eveneens actief promotie gevoerd.

8. SportMix

Dit Vlaams multicultureel sportfeest, georganiseerd in het Bloso-centrum Genk, was in 2009 aan zijn derde editie toe. Omwille van het succes in 2007 werd het evenement vanaf 2008 uitgebreid naar twee organisatiedagen. Editie 2009 vond plaats op 22 en 23 oktober.

Doelstelling

Vertrekkend vanuit de vaststelling dat in onze huidige multiculturele samenleving enerzijds het respect en de samenwerking tussen mensen van verschillende origine niet altijd of dikwijls te weinig aanwezig is en dat anderzijds sport hét bindmiddel bij uitstek is waardoor jongeren interactief kunnen leren om op een faire manier met elkaar om te gaan, werd in 2007 het initiatief genomen om een multicultureel sportfeest "Sportmix" als pilootproject te organiseren. "Sportmix" is een sportgebeuren dat aan autochtone en allochtone jongeren de kans biedt om 'met en tegen elkaar' te sporten. Respect creëren voor en tussen verschillende culturen is een belangrijke maatschappelijke doelstelling waartoe ook sport zijn steentje wil bijdragen.

Organisatie

"Sportmix" werd georganiseerd door Bloso in samenwerking met de stad Genk, de provincie Limburg en de Stichting Vlaamse Schoolsport.

Doelgroep

Allochtone en autochtone Vlaamse jongeren van de eerste en tweede graad secundair onderwijs (12 tot 16 jaar).

Deelnamecijfers

Het programma bestond uit een avonturentrophy (voormiddag) en tornooien (namiddag) in 5 sporttakken waarbij iedere deelnemer aan beide activiteiten deelnam. Aan deze derde editie namen 307 leerlingen deel op 22 oktober en 409 leerlingen op 23 oktober. Deze leerlingen waren afkomstig uit niet minder dan 53 verschillende landen. Deze vaststelling toont het multiculturele karakter van het evenement aan.

In totaal kwamen 15 scholen van Vlaams-Brabant, Brussel, Antwerpen en Limburg naar Genk om aan dit multicultureel sportevenement deel te nemen.

Drukwerken en promotie

Er werden 2.600 affiches en 5.500 folders verdeeld via scholen, sportdiensten en organisaties van en voor allochtonen.

Ook via de Bloso-website en de nieuwsbrief van de Stichting Vlaamse Schoolsport werd dit evenement gepromoot..

9. Vlaanderen Wandelt

Op 11/11/2009 werd “Vlaanderen Wandelt” in de Vlaamse steden en gemeenten en in Brussel georganiseerd. Deze 4^{de} editie was een initiatief van Bloso, Aktivia en de Vlaamse Wandelfederatie in nauwe samenwerking met de gemeentelijke sportdiensten en de lokale wandelclubs.

88 gemeenten en/of wandelclubs hebben hun medewerking verleend, samen goed voor 101 wandelactiviteiten. Het knooppunt van deze 4^e editie werd in het Ontmoetingscentrum “De Kleine Beer” van de gemeente Beernem georganiseerd.

Aantal gemeenten met wandelactiviteiten per provincie :

Antwerpen	22 van de 70 gemeenten (31,4%)
Limburg	11 van de 44 gemeenten (25,0%)
Oost-Vlaanderen	17 van de 65 gemeenten (26,1%)
Vlaams-Brabant en Brussel	14 van de 65 gemeenten (21,5%)
West-Vlaanderen	24 van de 64 gemeenten (37,5%)

Doelstelling

“Vlaanderen Wandelt” heeft als doel om in zoveel mogelijk Vlaamse steden en gemeenten en in Brussel mensen kennis te laten maken met de wandelsport. Samen met de gemeentelijke sportdiensten en lokale wandelclubs werden niet alleen de traditionele wandelactiviteiten (bewegwijzerde wandeltochten, themawandelingen, ...) , maar ook nieuwe of niet alledaagse wandelinitiatieven zoals Nordic-Walking, GPS-wandelen, oriëntatiewandelen, ... gepromoot.

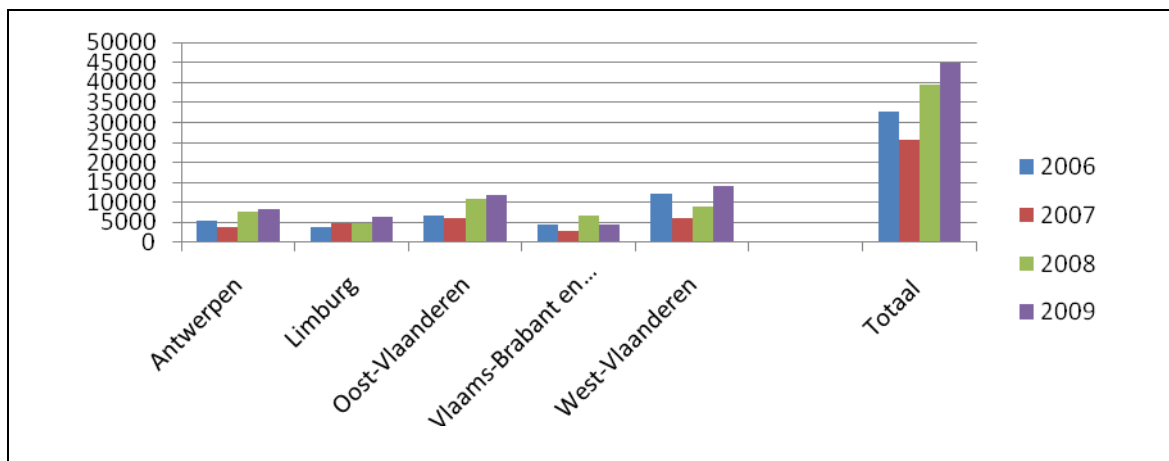
Deelnamecijfers

Voor deze 4^{de} editie hadden de organisatoren eens niet af te rekenen met bijzonder slechte weersomstandigheden. Druilerige regen werd in de namiddag verdrongen door mooie opklaringen. Dit wandelweer zorgde ervoor dat de organisatoren 44.916 deelnemers konden optekenen (een stijging met 14% ten opzichte van de 3^e editie).

Deze wandelliefhebbers hebben nuttig gebruik gemaakt van de unieke kans om kennis te maken met één of meerdere wandelactiviteiten.

Aantal deelnemers per provincie tijdens de 4^{de} editie:

Antwerpen	8.369 deelnemers
Limburg	6.247 deelnemers
Oost-Vlaanderen	11.777 deelnemers
Vlaams-Brabant en Brussel	4.449 deelnemers
West-Vlaanderen	14.074 deelnemers
Totaal	44.916 deelnemers



Promotie en/of mediaondersteuning

- ◆ Tv-spots op de regionale zenders
Op alle 11 regionale zenders werd er in voltijds regime een tv-spot over “Vlaanderen Wandelt” uitgezonden. De uitzendingen vonden plaats tussen 28 oktober en 10 november 2009.
- ◆ Website
Alle info van “Vlaanderen Wandelt” was terug te vinden op een nieuwe aparte website www.vlaanderenwandelt.be. Deze werd onder hosting van het Bloso en in samenwerking met Aktivia en de Vlaamse wandelfederatie ontwikkeld. Deze website bevat alle nuttige informatie over de deelnemende wandelfederaties, de talloze actieplaatsen en hun wandelactiviteiten.
- ◆ De Zondag
- ◆ Op zondag 8 november 2009 verscheen er in “De Zondag” een advertentie ter a

Drukwerken

- ◆ Folder: formaat A4 (28 pagina’s), oplage 15.000 ex.
Inhoud: doelstelling van “Vlaanderen Wandelt”, praktische info, een overzicht per provincie van de actieplaatsen met hun wandelaanbod en contactgegevens, ...
- ◆ Affiche: 40 x 60 cm, oplage 3.500 ex.

- ◆ Opdrukflyer: formaat A5, oplage 50.000 ex.
Deze flyers werden verspreid onder de medewerkende gemeenten en/of wandelclubs en waren bedoeld om lokaal promotie te maken voor de eigen activiteiten die in het kader van “Vlaanderen Wandelt” georganiseerd werden.

Promotiemateriaal

- ◆ Er werden 10.000 wegwijzers verspreid onder de meewerkende wandelclubs. Deze pijlen moesten de deelnemers op de juiste wandelparcours houden.
- ◆ Er werden 150 specifieke spandoeken aangemaakt voor elke deelnemende wandelclub.

50.000 startkaarten en stickers werden verdeeld onder de meewerkende wandelclubs. Indien de wandelaars hun volledig ingevulde startkaart na de wandeltocht deponeerden in de voorziene urne, maakten ze kans op het winnen van een mooie en waardevolle prijs.

10. Vlaams Badmintonfestival

Doelstelling

In 2009 werd op vrijdag 4, zaterdag 5 en zondag 6 december, de derde editie van het Vlaams Badmintonfestival georganiseerd. Een grootschalig evenement met een zeer lage instapdrempel en puur recreatief van inslag. Deze derde editie werd met een dag uitgebreid, namelijk een bijkomende dag op vrijdag voor al de kinderen uit het basisonderwijs (10j-12j). Op die manier kon de organisatie op een gestructureerde manier de jongeren uit het basisonderwijs warm maken voor de badminton sport en hen op een kwalitatieve manier initiatie aanbieden. Bovendien was ook de Sint aanwezig om de kinderen extra te motiveren om te sporten.

Organisatie

Het Vlaams Badmintonfestival is een organisatie van Bloso, in samenwerking met de Vlaamse Badminton Liga (VBL) en de stad Antwerpen.

Doelgroep

Het evenement richt zich op vrijdag enkel naar de schoolgaande jongeren uit het basisonderwijs (10j-12j) en tijdens het weekend tot recreatiesporters van alle leeftijden en alle (recreatieve) niveaus. Iedereen met een recreatieve ingesteldheid kan deelnemen aan het Vlaams Badmintonfestival. Volgende disciplines werden aangeboden: dames enkel, heren enkel, dames dubbel, heren dubbel, gemengd dubbel, een familiereeks en een seniorenreeks. Nieuw voor editie was dat er een beginnerreeks enkel en dubbel werd ingericht om het spelniveau nog recreatiever te maken. Bij deze 2 laatste reeksen werd geen rekening gehouden met geslacht of leeftijd, enkel het spelniveau telde. Ook voor spelers met een handicap was opnieuw een specifieke reeks voorzien. Deze G-reeks werd op zondagvoormiddag georganiseerd.

Promotie- en/of mediaondersteuning

- ◆ Voor het Vlaams Badmintonfestival werd een wervende tv-spot (30 sec) gemaakt. Deze spot werd in voltijds regime uitgezonden op de 11 regionale zenders in de week van 23 november tot 4 december.
- ◆ Deelnemers konden zich vooraf inschrijven op de Bloso-website of via het inschrijvingsformulier in de brochure.

- ◆ Inschrijven was ook mogelijk via een 'insert' in de Antwerpse stadskrant 'De nieuwe Antwerpenaar'.
- ◆ Alle badmintonclubs aangesloten bij de VBL werden aangeschreven.
- ◆ In de Zondagskrant van 22/11/2009 werd een paginagrote advertentie opgenomen.

Drukwerken

Er werden 3.200 affiches (2.600 voor het weekend en 600 voor vrijdag) aangemaakt en verspreid via de Bloso-inspectiediensten, de VBL en de stad Antwerpen.

In totaal werden 67.000 folders (waarvan 61.000 met 12 pagina's A4 selfcoverend en 6.000 A4 geplooid) met alle nodige informatie verspreid naar badmintonclubs en gemeentelijke en provinciale sportdiensten, Antwerpse scholen, via de Bloso-centra en de provinciale sportdiensten en op Bloso-evenementen en evenementen van partners zoals b.v. 'Antwerpen Sport'.

Promotiemateriaal

- ◆ Elke deelnemer kreeg een aluminium drankbidon en twee sportdrankjes.
- ◆ Alle begeleiders ontvingen een sweater met logo van de partners en van het evenement.
- ◆ Per halvedagssessie werden 12 badmintonrackets verloot.
- ◆ Per halvedagssessie kregen de winnaars van elke discipline een rugzak of een sporttas.

Deelnamecijfers

Op vrijdag 4 december namen 440 kinderen deel, goed voor een bezetting van 64%.

Voor het festival tijdens het weekend, namen 698 personen deel: 448 mannen en 250 vrouwen, samen goed voor 990 deelnames. Sommigen namen immers deel aan meerdere sessies. De jongste deelnemer was 7 jaar en de oudste 79.

De voorbije edities hebben aangetoond dat er steeds grote verschillen qua deelname zijn tussen de verschillende disciplines.

Het aantal deelnames per discipline ziet er uit als volgt:

Discipline	Aantal deelnames
Dames enkel	25
Heren enkel	108
Dames dubbel	120
Heren dubbel	236
Gemengd dubbel	232
Familiereeks	130
Seniorenreeks	62
Instapreeks enkel	19
Instapreeks dubbel	38
G-reeks	20
Totaal	990

9. SCHOOLSPORT

De beheersovereenkomst tussen het Bloso en de Vlaamse Regering voorziet in het afsluiten van een samenwerkingsovereenkomst tussen het Bloso en de Stichting Vlaamse Schoolsport. (artikel 7 – Beleidsmatig en financieel kader – punt 1 –

‘Onderlinge samenwerking project 1; en in uitvoering van de strategische doelstelling – punt 5 – ‘Het voeren en coördineren van de sportpromotie op Vlaams niveau’ – operationele doelstelling punt 5.5).

Daartoe wordt het Vlaams Bureau Schoolsport opgericht, zijnde een samenwerkingsverband tussen het Bloso en de Stichting Vlaamse Schoolsport (conform artikel 5,§1,4°, van het besluit van de Vlaamse Regering van 20/7/94 tot uitvoering van het decreet van 1/12/1993 betreffende de erkenning en subsidiëring van de Stichting Vlaamse Schoolsport).

Op 30/6/2008 werd een nieuwe samenwerkingsovereenkomst afgesloten tussen het Bloso en de Stichting Vlaamse Schoolsport. Deze samenwerkingsovereenkomst is van kracht vanaf 1/7/2008 en vervangt het vorige protocol van 1/1/1994.

Het Vlaams Bureau Schoolsport heeft in 2009 beslist om naast evenementen zoals de ‘Sportprikkel’, de ‘Avonturentrophy voor Scholen’, de ‘Gordel voor Scholen’ en de ‘Vlaamse veldloopweek voor Scholen’, de inspanningen inzake schoolsportpromotie van de schoolsportgangmakers, leerkrachten L.O. en de schooldirecties, verder te ondersteunen. Daarnaast werd in 2009 ook het project “Brede School met sportaanbod” (ex Follo) verder ondersteund door het Bloso.

1. ‘Brede school met sportaanbod’

Op 5/6/2003 werd door de toenmalige minister bevoegd voor sport beslist om het reeds bestaande Follo-project (Flexibele opdracht van de leerkracht lichamelijke opvoeding) te heroriënteren en structureel te verankeren binnen Bloso. Daarom werd beslist dit project in te schakelen in de werking van het Vlaams Bureau Schoolsport (opdrachtgever). Er werd tevens beslist om 10 leerkrachten L.O. halftijds in te schakelen voor de begeleiding van de lokale werking (kernwerking van de Stichting Vlaamse Schoolsport) alsook (op termijn) voor de sportpromotie in het hoger onderwijs. Vanaf 1/9/2004 wordt de verloning van de 10 halftijdse Follo’s door Bloso aan het departement Onderwijs terugbetaald. Bovendien werd door Bloso ook voorzien in werkingskosten. Op 9/7/2004 werden door de toenmalige minister van onderwijs nog eens 10 Follo leerkrachten aan het reeds bestaande contingent van 10 Follo’s toegevoegd. De loonlast van deze 10 bijkomende Follo’s wordt gedragen door het departement onderwijs.

Voor de werking van dit project werd steeds de voorkeur gegeven aan de leerkrachten die reeds tijdens de vorige jaren deel uitmaakten van het project. Deze leerkrachten werden door het Vlaams Bureau Schoolsport tijdens het schooljaar op geregelde tijdstippen geëvalueerd. Op het einde van het schooljaar kregen alle kandidaten een positieve evaluatie en werd hen bijgevolg gevraagd om hun opdracht voort te zetten in het volgende schooljaar. Kandidaten die om diverse redenen te kennen gaven te willen stoppen met het Follo-project werden vervangen.

De begeleidingscommissie Follo besliste op 2/5/2005 dat de aangestelde Follo-leerkrachten positief werden geëvalueerd en dat zij hun taak konden voortzetten in het schooljaar 2005-2006.

Op de begeleidingscommissie van 24/5/2006 werden de 20 Follo-leerkrachten opnieuw geëvalueerd. 2 Follo leerkrachten hebben toen te kennen gegeven te willen stoppen met het project. De begeleidingscommissie ging ermee akkoord om de detachering van de andere 18 Follo’s te verlengen voor het schooljaar 2006/2007. De 2 vacante betrekkingen werden opengesteld en tegen 1/9/2006 ingevuld door 2 nieuwe Follo-leerkrachten.

Op 15/5/2007 heeft het Vlaams Bureau Schoolsport de 20 Follo-leerkrachten opnieuw geëvalueerd. 1 Follo-leerkracht, nl. Erik Symons kreeg geen toelating van zijn inrichtende macht om het project voort te zetten en werd vervangen door de heer Aloïs Van Uytven. 2 andere Follo-leerkrachten hebben te kennen gegeven te willen stoppen met het project (nl. Stefan Dossche en Guy Hermans). Marleen Corstjens en Lydia Robenek werden als vervangers aangesteld.

Tijdens het schooljaar 2008/2009 werd het contingent van 20 Follo leerkrachten uitgebreid met 7 Follo leerkrachten :

Lieve Royackers : vanaf 1/10/2008

Dorine Kemland : vanaf 4/10/2008

Ingrid Peeters : vanaf 6/10/2008

Geert Hoste : vanaf 1/11/2008

Katrien Abbeloos vanaf 1/11/2008

Sofie De Vriendt : 15/1/2009

François Deley : 1/9/2009

Jan Bollen : 1/9/2009 (ter vervanging van Marleen Corstjens die tijdens het schooljaar 2008/2009 is gestopt).

Einde schooljaar 2008/2009 heeft het Vlaams Bureau Schoolsport de 27 Follo-leerkrachten opnieuw geëvalueerd.

Overzicht van de 27 Follo-leerkrachten per provincie schooljaar 2008/2009 (stand van zaken per 31/12/2009).

Provincie	Naam
Antwerpen	Cuypers Jan
Antwerpen	Teygeman Diane
Antwerpen	Van Gestel Chris
Antwerpen	Vanuytven Aloïs
Antwerpen	Verbraecken Patrick
Antwerpen	Vereeck Walter
Antwerpen	Wijnants Benny
Limburg	Bollen Jan
Limburg	Hermans Maurice
Limburg	Robenek Lydia
Limburg	Royackers Lieve
Oost-Vlaanderen	De Ridder Nadine
Oost-Vlaanderen	De Smedt Ginette
Oost-Vlaanderen	Devriendt Sofie
Oost-Vlaanderen	Hoste Geert
Oost-Vlaanderen	Rimbaut Christiane
Oost-Vlaanderen	Van Waeyenberghe Kristoff
Vlaams-Brabant	Azijn Erik
Vlaams-Brabant	De Wever Krista
Vlaams-Brabant	Kemland Dorien
Vlaams-Brabant	Peeters Ingrid
Vlaams-Brabant	Van Vaerenbergh Piet

West-Vlaanderen	Abbeloos Katrien
West-Vlaanderen	Callewaert Ann
West-Vlaanderen	De Laere Geert
West-Vlaanderen	Deley François
West-Vlaanderen	Geril Joëlle

De opdracht van de Follo-leerkrachten werd als volgt omschreven:

Uitbouw en ondersteuning van de schoolsport, in het bijzonder de kernwerking of de lokale schoolsport.

In functie van het maatschappelijk belang van de (school)sport bruggen bouwen tussen de schoolsport en de clubsport (= promotie en samenwerkingsverbanden tussen beide en dit in twee richtingen; het is ook de bedoeling dat het aanbod in sportclubs aangepast wordt aan alle jongeren)

De link leggen met het vakgebied L.O.

2. Actie schoolsport op Vlaams niveau

Tijdens het schooljaar 2008/2009 werd de schoolsportactie op Vlaams niveau, 'Schoolsport geeft kleur' voortgezet. Dit was het tweede schooljaar van de 3-jaarlijkse actie. Deze actie is modulair opgebouwd. Met deze actie willen het Bloso en de Stichting Vlaamse Schoolsport de jongeren nog meer laten bewegen en sporten op school. Deze nieuwe actie geeft elke school de kans om tijdens en na de schooluren haar opdracht sportief in te kleuren. Om deze doelstelling te realiseren focust de actie 'Schoolsport geeft kleur' op 10 actiepunten. 10 punten die nadruk leggen op een veelheid van initiatieven: een sportaanbod tijdens de vrije momenten (speeltijden en middagpauzes), meer sport tijdens de lesuren enz....

Deze 10 actiepunten zijn:

- ◆ Een structurele 'basis' voor schoolsport voorzien in de school, m.n. de schoolsportgangmaker, de schoolsportraad, het schoolsportprogramma, de schoolsportnetwerken
- ◆ Stimuleren van een gezondheidsbeleid
- ◆ Extra sportmomenten organiseren binnen de lesuren, eventueel vakoverschrijdend
- ◆ Deelname aan SVS-ontmoetingen op woensdagnamiddag met andere scholen
- ◆ Stimuleren van de leerlingenparticipatie : leerlingen voor leerlingen
- ◆ Stimuleren van de actieve verplaatsing van en naar de school
- ◆ Het sportief invullen van de vrije momenten op school
- ◆ Naschoolse sport op school organiseren met o.m. de sportieve kinderopvang voor basisonderwijs
- ◆ De brug met de sportclubs opzetten
- ◆ "Schoolsport geeft kleur" staat ook voor diversiteit. Elk kind heeft recht op sport.

De school kiest zelf elk schooljaar uit de aangeboden 10-actiepunten de punten, die zij gedurende één schooljaar centraal wil stellen. Binnen een actiepunt worden een aantal concrete suggesties voorgesteld. Niets weerhoudt de school om binnen elk actiepunt eigen initiatieven te ontwikkelen.

Het is de bedoeling het volledige 10-puntenprogramma te realiseren binnen de vooropgestelde drie schooljaren. De actiepunten 1,2,3 en 4 dienen steeds opgenomen te worden in de jaarlijkse planning. Van de andere actiepunten dienen er elk schooljaar minimum 2 gerealiseerd te worden. Na drie jaar zijn dan alle actiepunten gerealiseerd.

Promotie en/of mediaondersteuning

Voor de actie ‘Schoolsport geeft kleur’ werd bij de start van het schooljaar in september 2009 het volgende promotiemateriaal aangemaakt :

- ◆ Voor alle Vlaamse scholen een flyer (4.000 ex).
- ◆ Voor alle deelnemende scholen werden opdrukaffiches voorzien.
- ◆ Aankondiging van deze actie op de websites van Bloso en de Stichting Vlaamse Schoolsport.

Resultaten van de actie “Schoolsport geeft kleur” (tweede jaar).

Voor de 2^{de} editie van de schoolsportpromotieactie ‘Schoolsport geeft kleur’ werden tijdens de apotheose op 16/6/2009 in Wilrijk (Antwerpen) 1.835 basisscholen en 412 secundaire scholen gelauwerd.

11. Schoolsportevenementen

In 2009 werden de schoolsportevenementen : de Sportprikkel, de Avonturentrophy voor Scholen, de Gordel voor Scholen en de Vlaamse Veldloopweek voor Scholen opnieuw georganiseerd. Deze evenementen zijn het resultaat van een intensieve samenwerking tussen de Stichting Vlaamse Schoolsport en het Bloso.

Sportprikkel

Doelgroep

Leerlingen van de laatste graad secundair onderwijs (16-18 jaar)

Doelstelling

De actie “Sportprikkel” (vroeger 100 sportkriebels) werd in 2009 voor de 17^{de} maal georganiseerd door de Stichting Vlaamse Schoolsport i.s.m. het Bloso. Met deze actie wordt de doelgroep geprikkeld om aan sport te blijven doen, ook na het secundair onderwijs.

Deze sportieve happeningen voor leerlingen uit de laatste graad van het secundair onderwijs vinden plaats in een van de universitaire of niet-universitaire opleidingsinstituten voor lichamelijke opvoeding. De activiteiten zijn tevens een kennismaking op sportief vlak met het hoger onderwijs. Het programma van deze sportprikkeldagen wordt door de studenten van de universiteiten en de hogescholen zelf opgesteld en de sportactiviteiten worden door hen zelf geïnitieerd. In het hoger onderwijs, waarin de laatstejaarsscholieren terechtkomen, is er structureel geen lichamelijke opvoeding voorzien in het lessenpakket Elke student is dus zelf verantwoordelijk voor zijn of haar fysieke fitheid. Daarom wordt aan elke deelnemer van de “sportprikkel” een folder met sportadvies aangeboden. In deze folder wordt duidelijk gemaakt dat sporten belangrijk en gezond is, “sport en studie moeten kunnen”. Verder wordt aan de scholieren de kans geboden ruime informatie in te winnen over de mogelijkheden om te sporten in de universitaire en niet-universitaire instellingen.

Promotie en/of mediaondersteuning

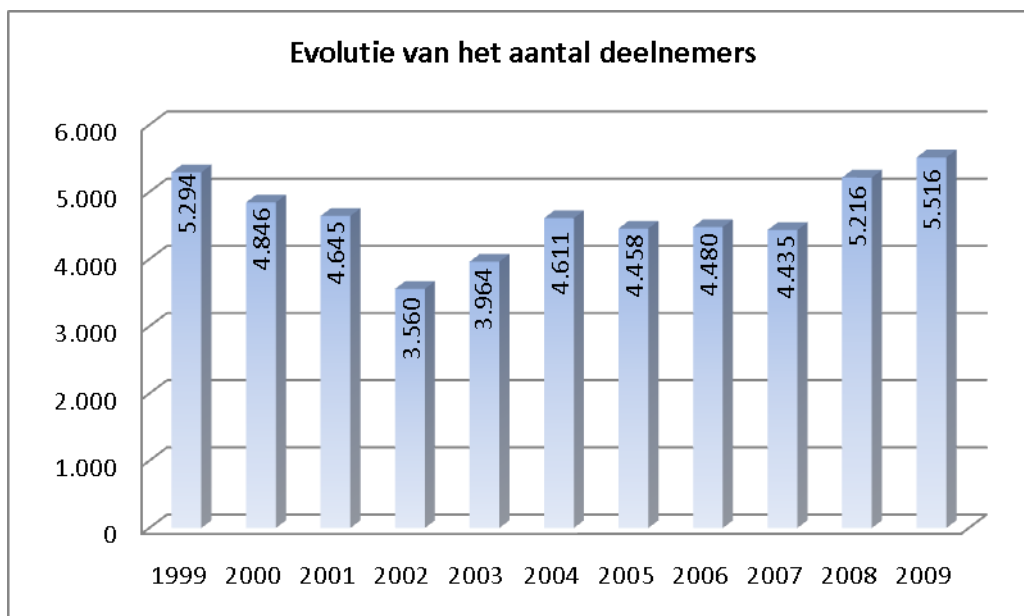
Volgend promotiemateriaal werd specifiek voor deze actie opgemaakt:

- ◆ Een promotiefolder (quadri – 4.000 ex.): Deze folder werd door SVS verzonden naar alle secundaire scholen en naar alle leerkrachten L.O. van het secundair onderwijs; Bloso deed een mailing naar alle Vlaamse gemeentelijke sportdiensten en sportfunctionarissen.

- ◆ Een opdrukaffiche en opdrukfolders (quadri) werden aangemaakt op 1.500 ex. Deze werden uitgedeeld aan de organiserende instituten.
- ◆ Aankondiging van deze actie op de website van het Bloso en de Stichting Vlaamse Schoolsport
- ◆ Een sportadvies (quadri) werd aangemaakt voor alle deelnemende leerlingen (5.500 ex.)

Deelnamecijfers

Uit onderstaande grafiek blijkt dat opnieuw de grens van 5.000 deelnemers is overschreden. In 2009 namen er 5.516 leerlingen (uit 55 secundaire scholen) deel en organiseerden 12 opleidingsinstituten een “ Sportprikkeldag”. De Katholieke Hogeschool Leuven heeft in 2009 zelfs 2 “ Sportprikkeldagen “ georganiseerd . Zo werden in 2009 in totaal 13 “ Sportprikkeldagen” georganiseerd, evenveel als tijdens de editie 2008. Dit jaar nam de Artevelde Hogeschool geen deel aan de Sportprikkels door het feit dat zij een sportdag voor hun stageschool dienden te organiseren en er dus geen “Sportprikkeldag” bij konden nemen.



Vlaamse Veldloopweek voor Scholen.

Doelgroep

Alle jongeren uit het basis- en secundair onderwijs.

Doelstelling

In 2009 vond in de week van 19 t.e.m. 27 september de 21^{ste} editie plaats van de Vlaamse Veldloopweek voor Scholen.

Het was de betrachting van de organisatoren om de kaap van 200.000 deelnemers opnieuw te overschrijven . Dit is dan ook met glans gelukt. De weersomstandigheden waren gunstig en niet minder dan 210.883 jongens en meisjes tussen 6 en 18 jaar namen deel aan de plaatselijke veldlopen die in 277 Vlaamse gemeenten georganiseerd werden. In totaal participeert nu meer dan 90 % van de Vlaamse gemeenten aan de Vlaamse Veldloopweek voor Scholen. De pilootgemeente was ditmaal Wetteren.

De Vlaamse veldloopweek voor scholen is geen doel op zich. Even belangrijk is de aanloopfase naar deze sportieve week; heel wat scholen werken tijdens de maand september aan de fysieke fitheid (vooral uithouding) van de schoolgaande jeugd.

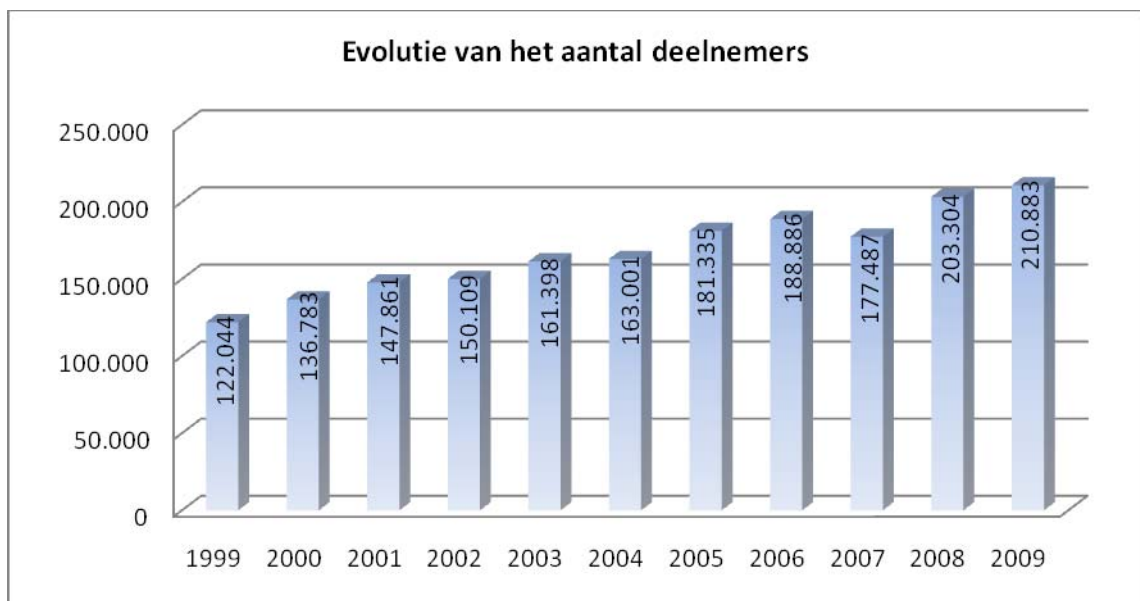
Promotie en/of mediaondersteuning

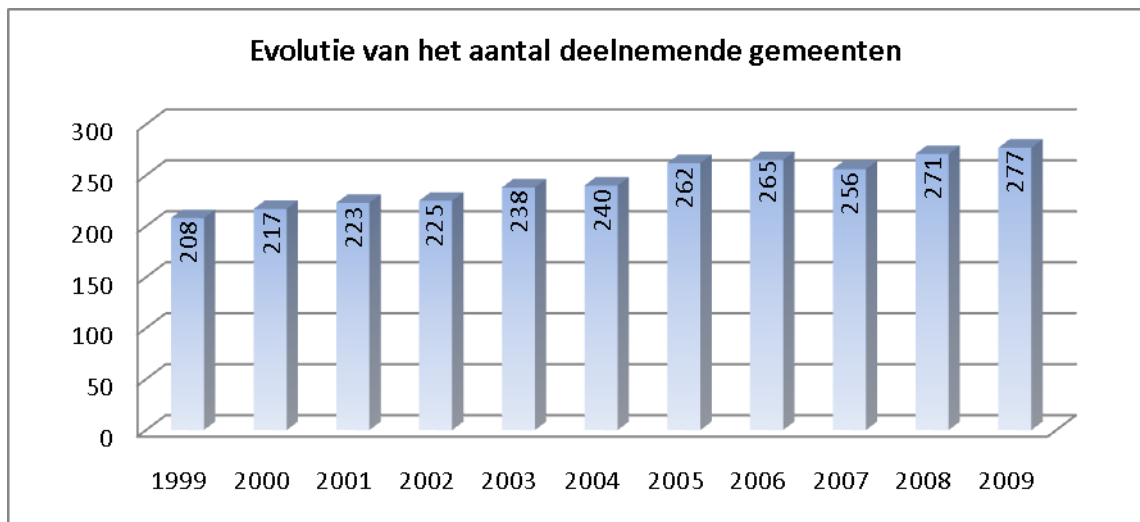
Volgend promotiemateriaal werd specifiek voor deze actie aangemaakt:

- ◆ Een promotiefolder (quadri – 1.500 ex.): Deze folder werd verzonden naar alle Vlaamse gemeenten en de atletiekclubs in Vlaanderen .
- ◆ Een promotiefolder voor de leerkrachten (quadri – 4.000 ex) van de deelnemende scholen.
- ◆ Een resultatenfolder voor alle Vlaamse gemeenten (quadri – 1.200 ex.).
- ◆ Aankondiging op de website van de Stichting Vlaamse Schoolsport en Bloso - in mei, juni en september 2009.
- ◆ Persontmoeting op 23/9/2009 in Wetteren.
- ◆ Provinciale infovergaderingen begin september 2009 met alle deelnemende gemeenten, waarop toelichting werd gegeven bij de Vlaamse Veldloopweek en het logistiek materiaal werd rondgedeeld.
- ◆ Op alle startvergaderingen van de Stichting Vlaamse Schoolsport begin september 2009 werd de Vlaamse Veldloopweek nog eens onder de aandacht gebracht van de aanwezige schoolsportgangmakers.

Deelnamecijfers

In 2009 namen 174.849 jongeren deel uit het basisonderwijs en 36.034 jongeren uit het secundair onderwijs. In totaal namen dus 210.883 jongeren (uit 277 gemeenten) deel aan de 21^{ste} editie van de Vlaamse Veldloopweek voor Scholen. Dit is een absoluut hoogtepunt in het 21 jarig bestaan van de Vlaamse Veldloop voor Scholen.





Aan dit initiatief verlenen de Stichting Vlaamse Schoolsport (SVS), Bloso, ISB, de Vlaamse Atletiekliga en tal van Vlaamse gemeentebesturen hun medewerking.

Dit evenement is een blijvend succes. Dit is in de eerste plaats toe te schrijven aan de goede samenwerking tussen de verschillende partners en aan de enthousiaste, welwillende inzet van de talrijke directies, schoolsportgangmakers, medewerkers, gemeentelijke sportdiensten en atletiekclubs.

Avonturentrophy voor Scholen

Doelgroep

De “Avonturentrophy voor Scholen” is een sportieve uitdaging voor leerlingen uit het secundair onderwijs die ouder zijn dan 15 jaar.

Doelstelling

Het Bloso en de Stichting Vlaamse Schoolsport organiseerden in het schooljaar 2008-2009 (in de maanden april en mei 2009) voor de 14^{de} maal de “Avonturentrophy voor Scholen” in de 5 Vlaamse provincies. De deelname was gratis en de scholen mochten zich inschrijven met maximaal 4 ploegen. Om de kwaliteit van dit evenement te waarborgen werden er maximaal 40 ploegen per trophy toegelaten. Elke ploeg bestond uit 6 leerlingen. De ploegen moesten, binnen een opgelegde tijdsduur, 5 avontuurlijke proeven zo goed en zo snel mogelijk afleggen. Afhankelijk van de plaats werd uit volgende proeven een keuze gemaakt:

- ◆ klim-en speleoproef (behendigheid, kracht, lenigheid en snelheid);
- ◆ mountainbikerace (kracht, uithouding en weerstand);
- ◆ Oriëntatielopen (uithouding en oriëntatie);
- ◆ waterproef met vlotten (behendigheid en snelheid);
- ◆ waterproef met surfplanken (samenwerking en snelheid);
- ◆ geketende boomstammenloop (samenwerking en behendigheid);
- ◆ een spectaculair hindernissenparcours (behendigheid, snelheid en durf).

Omdat alle 40 ploegen deze proeven binnen de 3 uur moeten kunnen afleggen, werd een strak tijdschema uitgewerkt. De deelnemers dienden dan ook over een goede fysieke conditie te beschikken. Per provincie en voor elke categorie (meisjes - jongens) werd de beste ploeg uitgenodigd voor een speciaal avonturenweekend in Durbuy (van 02

oktober tem 04 oktober 2009).

Door lottrekking werd in elke provincie bovendien nog één bijkomende ploeg (meisjes en jongens) geselecteerd om aan dit weekend deel te nemen.

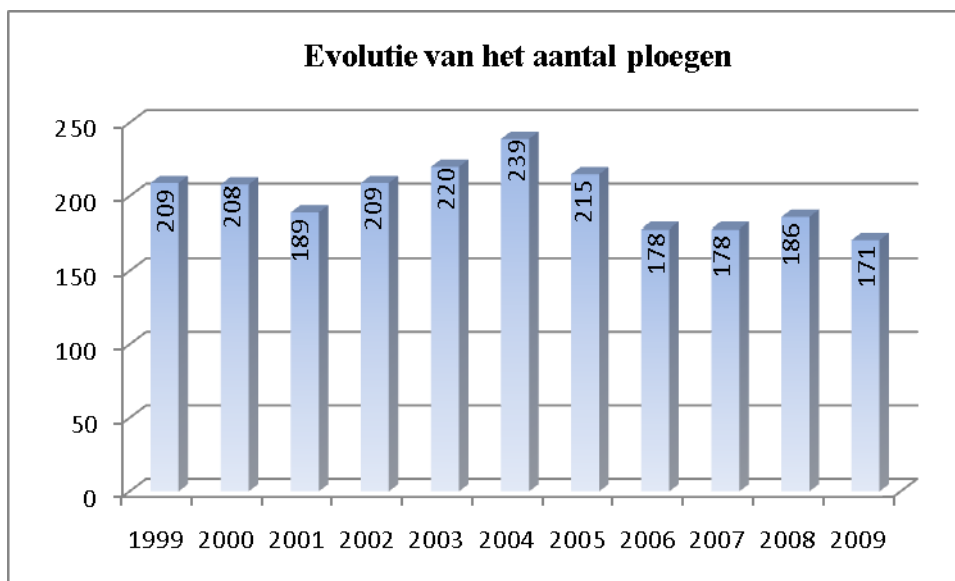
Promotie en/of mediaondersteuning

Volgend promotiemateriaal werd specifiek voor deze actie aangemaakt:

- ◆ Een promotiefolder (quadri – 2.100 ex.): deze folder werd verzonden naar alle secundaire scholen in Vlaanderen en naar alle sportfunctionarissen en gemeentelijke sportclubs.
- ◆ Een affiche (quadri – 2.200 ex.). Deze werd verzonden naar alle scholen in Vlaanderen en naar alle Vlaamse sportfunctionarissen en gemeentelijke sportdiensten.
- ◆ Aankondiging van deze actie op de website van Bloso en de Stichting Vlaamse Schoolsport.

Deelnamecijfers

In 2009 werden er 5 trophy's georganiseerd, 1 in elke Vlaamse provincie. Dit is 1 organisatie minder sinds 2005. Tussen 1997 en 2005 werd er namelijk in West-Vlaanderen een tweede avonturentrophy georganiseerd maar dit was gezien de drukke schoolsportkalender niet meer mogelijk. In totaal namen er 171 ploegen of 1.026 leerlingen (90 leerlingen minder dan in 2008) deel aan deze 14^{de} "Avonturentrophy voor Scholen".



Gordel voor Scholen

Doelstelling

De Stichting Vlaamse Schoolsport, de provinciale sportdienst Vlaams-Brabant, de Vlaamse Gemeenschapscommissie en het Bloso organiseerden in de laatste week van juni 2009 (19,22,23,25 en 26/6/2009) de 14^{de} editie van de Gordel voor Scholen in Overijse en Tervuren. Dit evenement wordt georganiseerd met de steun van de Vlaamse overheid, de Vlaamse minister van Cultuur, Jeugd, Sport en Brussel, de Vlaamse minister van Onderwijs, het BIVV (Belgisch Instituut voor de Verkeersveiligheid), de sportdiensten van Overijse en Tervuren. Gedurende vijf dagen

hebben jongeren uit gans Vlaanderen in klas- en schoolverband al fietsend of wandelend de Vlaamse Rand van Brussel leren kennen.

Met dit schoolsportevenement beogen de organisatoren meerdere doelstellingen:

- ◆ De promotie van het fietsen in het algemeen en van de fiets- en verkeersveiligheid in het bijzonder;
- ◆ De jongeren sensibiliseren voor “Dé Gordel” in september en hen aanmoedigen om zich daar in de vakantiemaanden sportief op voor te bereiden;
- ◆ Een sportief alternatief bieden voor de “klassieke” eindejaarsschoolreizen en dit op een pedagogisch verantwoorde manier;
- ◆ Bijdragen tot het milieubewustzijn van de jeugd;
- ◆ De jongeren nog een laatste stimulans meegeven om ook in hun grote vakantie sportief bezig te zijn.

De dag exclusief voor de leerlingen met een beperking of handicap werd ook dit jaar behouden. Deze dag werd uitgewerkt samen met experts van de Vlaamse Gehandicaptenliga en Recreas. De wandel- en fietsparcours en de sportieve randanimatie werden aangepast aan de specifieke noden van deze doelgroep.

Doelgroep

Alle leerlingen uit het basis-, secundair en buitengewoon onderwijs kunnen deelnemen aan de Gordel voor Scholen. De fietsparcours staan enkel open voor de leerlingen uit het secundair onderwijs en de 3^{de} graad van het lager onderwijs. Het verkeersvrij fietsparcours in het park van Tervuren staat enkel open voor de leerlingen uit de 2^{de} graad van het basisonderwijs.

Organisatie

Op basis van de ervaring van de voorbije jaren en vanuit de voortdurende bezorgdheid om een optimale veiligheid te kunnen waarborgen werd er beslist om de verschillende leeftijdsgroepen telkens op een andere dag aan bod te laten komen.

Vrijdag 19/6/2009 werd voorbehouden voor de leerlingen met een handicap. Zij konden terecht op een kabouterboswandeling van 3 km of een Cluedowandeling van 6 km en een fietsparcours van 7 km, volledig uitgestippeld binnen het park van Tervuren. Voor deze dag werden 1.522 deelnemers en 330 begeleiders genoteerd.

De allerkleinsten (5 tot 8 jaar) konden op maandag 22/6/2009 en dinsdag 23/6/2009 terecht op 1 van de 4 themaparcours van de “Gordel voor Scholen”. Bij ieder parcours werd er speciaal rekening gehouden met de leeftijd van de deelnemers.

De kleuters van de derde kleuterklas konden terecht op de kabouterboswandeling van 3 km. De leerlingen van het eerste leerjaar hadden de keuze uit 2 tochten: de avontuurlijke piratentocht of de sprookjeswandeling, beide 5 km lang. Voor de leerlingen van het tweede leerjaar was er een indianenwandeling van 7 km, waarbij de deelnemers verschillende sportieve proeven moesten uitvoeren (oriëntatielopen, boogschieten, ...).

Omdat deze doelgroep nog te jong is om op de openbare weg te wandelen werden deze 4 geanimeerde wandeltochten volledig binnen het park van Tervuren uitgezet. Tijdens deze 2 dagen namen er 8.453 kinderen en 719 begeleiders deel.

De laatste 2 dagen van de “Gordel voor Scholen” waren voorbehouden voor de leerlingen uit het basisonderwijs (van 9 tot 12 jaar) en de leerlingen uit het secundair onderwijs. De deelnemers konden terecht op grotendeels beveiligde fiets- en

wandelparcours op het grondgebied van Overijse, Huldenberg, Ijzer, Duisburg, Vossem, Hoeilaart, Groenendaal, Bezemhoek, Oudergem, Jezus-Eik en Tervuren. Op deze dagen konden de deelnemers kiezen uit 2 wandelparcours van 10 en 15 km of 3 fietsparcours van 25, 30 en 35 km, voor 90% gelegen in het Zoniënwoud. Voor de leerlingen uit de 2^{de} graad van het basisonderwijs werd opnieuw een volledig verkeersvrij parcours van 15 km uitgestippeld in het park van Tervuren. De 10 km wandeling werd omgebouwd tot een Europese quizwandeling. Op deze wandeling maakten de leerlingen in het jaar van de Europese verkiezingen op een leuke en speelse manier kennis met het thema 'Europa'. Aan deze 2 dagen van de Gordel voor scholen namen 13.919 leerlingen en 1.175 begeleiders deel.

Elke dag werd aangepast aan de specifieke doelgroepen. Er werd in het park van Tervuren een uitgebreid randanimatieprogramma aangeboden met een 30-tal sportactiviteiten. De dag werd telkens afgesloten met een openluchtconcert. Zo stond voor de allerkleinsten op 22/6/2009 "Ellen" en op 23/6/2009 "Tonya" op het programma, de andere 3 dagen sloot "Lasgo" de Gordel voor Scholen af.

Volgende initiatieven werden door de organisatoren genomen om de veiligheid te garanderen:

- ◆ Alle parcours werden op voorhand onderzocht op veiligheid, dit in overleg met de politiediensten; gevaarlijke punten werden extra beveiligd met signalisatie, seingevers en politiemensen.
- ◆ Alle parcours werden duidelijk bewegwijzerd en voorzien van kilometerpalen.
- ◆ Alle leerkrachten kregen een duidelijk plan mee waarop de parcours, controleposten en picknickplaatsen aangeduid waren.
- ◆ Op de controleposten van de fietsparcours waren fietsherstellers aanwezig om kleine herstellingen uit te voeren.
- ◆ Interventiewagens reden rond op de verschillende parcours om indien nodig kinderen en fietsen te repatriëren.
- ◆ Een crisiscentrum stond via een radiocommunicatiesysteem in verbinding met deze interventiewagens enerzijds en met alle lokale politiediensten en veiligheidsdiensten en het Vlaamse Kruis anderzijds.
- ◆ Alle deelnemende scholen kregen op voorhand een noodplan waarin duidelijk de richtlijnen staan die gevolgd dienen te worden bij een noodgeval.
- ◆ Een VMP (vooruitgeschoven medische post) werd in Tervuren opgericht . Een urgentiearts maakte deel uit van dit EHBO-team.
- ◆ De organisatie stond in voor het transport van de leerlingen en de fietsen van de school naar de Gordel voor Scholen en terug. Er werden meer dan 600 bussen en meer dan 80 vrachtwagens ingeschakeld.
- ◆ Er werd een specifiek veiligheidsdraaiboek opgemaakt en met de lokale politie en partners werd een specifieke veiligheidsvergadering georganiseerd.

Promotie en/of mediaondersteuning

Volgend promotiemateriaal werd specifiek voor deze actie aangemaakt:

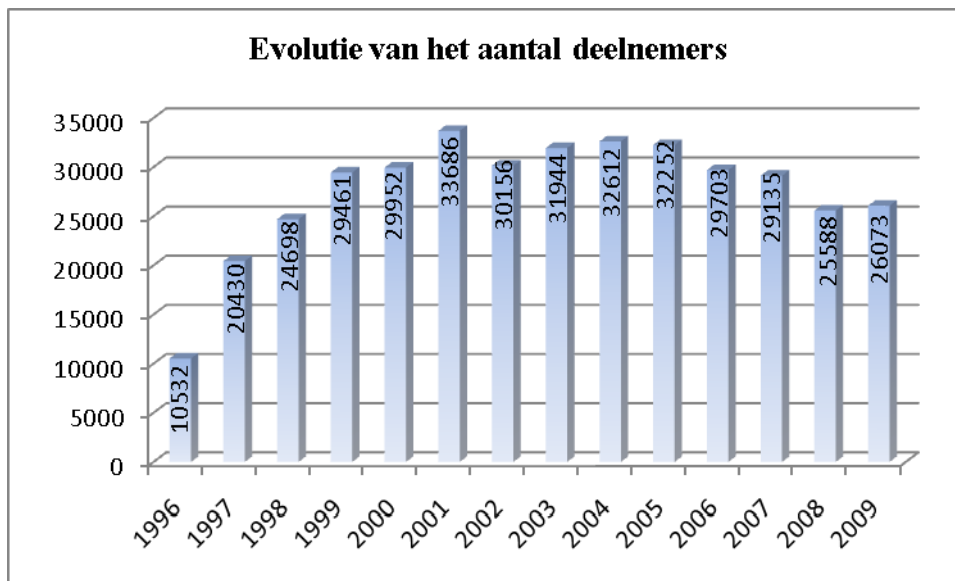
- ◆ Een promotiefolder (quadri) - werd aangemaakt op 7.000 ex., voor alle basisscholen en secundaire scholen, directies, leerkrachten L.O. en schoolsportgangmakers in Vlaanderen.
- ◆ Een PR map (quadri) - (met informatiebundel) werd aangemaakt op 2.000 ex., voor alle deelnemende scholen en ten behoeve van de persontmoeting.
- ◆ Deelnemingskaartjes (quadri) voor de deelnemende leerlingen werden op 30.000 ex. gedrukt.
- ◆ Een affiche ‘Gordel voor Scholen’ (quadri) werd aangemaakt op 4.200 ex. (formaat 70x50 cm). Deze affiche werd verspreid in alle scholen van het basis en secundair onderwijs.
- ◆ Een tv-spot (30 sec) rond de Gordel voor Scholen. Deze spot werd van maandag 5/6/2009 tot en met vrijdag 18/6/2009 op alle (11) regionale tv-zenders in Vlaanderen en Brussel uitgezonden.
- ◆ Aankondiging van de Gordel voor Scholen op de startvergaderingen van de Stichting Vlaamse Schoolsport in september 2008 – en op de website van Bloso en de Stichting Vlaamse Schoolsport .
- ◆ Plan van de parcours voor alle begeleiders, organisatoren, veiligheidsdiensten enz....
- ◆ Een persontmoeting werd georganiseerd op 9/6/2009, waarop de Vlaamse en regionale pers was uitgenodigd.

Deelnamecijfers

Niet minder dan 23.860 leerlingen en 2.213 leerkrachten, samen 26.073 deelnemers uit 337 scholen, namen deel aan deze 14^{de} editie van de Gordel voor Scholen. Uit het kleuter - en basisonderwijs namen er 21.413 kinderen en 1.794 begeleiders deel. Uit het secundair onderwijs namen er 927 jongeren en 87 begeleiders deel. Op de dag voor de leerlingen met een beperking namen 1.522 jongeren en 330 begeleiders deel. De grootste belangstelling ging opnieuw naar het wandelen met 19.809 deelnemers (inclusief begeleiders) en 6.264 deelnemers schreven in voor het fietsen.

Dat de maximale capaciteit van 30.000 deelnemers (omwille van veiligheidsredenen) niet bereikt werd heeft waarschijnlijk te maken met de invoering van de ‘maximumfactuur’ in het basisonderwijs. De cijfers bevestigen dat het lager aantal inschrijvingen zich vooral situeert in het basisonderwijs.

We mogen stellen dat de “Gordel voor Scholen” nog steeds een succes is en dat dit wellicht toe te schrijven is aan het unieke concept. De scholen dienen enkel in te schrijven en een democratische bijdrage te betalen voor het busvervoer. De leerlingen betalen 6 euro. In ruil krijgen ze een volledig ‘pakket’ aangeboden: het transport van zowel de leerlingen als de fietsen, diverse wandel- en fietsparcours, sportieve, avontuurlijke en educatieve randanimatie, een gratis drankje, een praktisch aandenken (led zaklamp), en tenslotte een muzikaal optreden van een bekende Vlaamse groep.



De grootste groep deelnemers komt uit de provincie Vlaams-Brabant en Brussel (17.016), in dalende volgorde volgen dan de provincies Oost-Vlaanderen (3.946), Antwerpen (2.203), West-Vlaanderen (2.082) en ten slotte de kleinste groep uit Limburg (826).

De 337 scholen komen uit alle netten en uit de vijf Vlaamse provincies. 311 scholen kwamen uit het basis- en kleuteronderwijs, 8 scholen kwamen uit het secundair onderwijs en 18 scholen uit het bijzonder onderwijs. De topdag van deze 14^{de} editie werd donderdag 25 juni met 7.800 deelnemers.

12. Sport – buiten – gewoon

In het schooljaar 2009 – 2010 werd de projectoproep voor sportieve vrijetijdsprojecten, nl. Sport-Buiten-Gewoon voor de 2^{de} maal gelanceerd.

Deze oproep was gericht aan alle scholen van het beroeps- en buitengewoon secundair onderwijs.

‘Sport-Buiten-Gewoon’ is een project waarbij de leerlingen zelf mee het initiatief nemen om vanuit de school sportieve activiteiten op te zetten. De participatie van leerlingen aan de ontwikkeling van het concept is dus essentieel. Het project ‘Sport-Buiten-Gewoon’ is bedoeld om kinderen die minder kansen hebben een extra steuntje in de rug te geven om aan sport te kunnen doen. Voor dit initiatief werd opnieuw een budget van 400.000 € voorzien. Scholen die projecten indienden konden voor een goedgekeurd project rekenen op een maximale ondersteuning van 5.000 €. In 2009 werden 113 projecten ingediend. Dat de projectvoorstellen goed waren blijkt uit de cijfers: niet minder dan 97 projecten werden goedgekeurd. De projecten lopen gedurende het schooljaar 2009-2010.

10. SPORTPROMOTIEKALENDER EN AGENDA 2009

In september 2008 werden alle geplande sportpromotionele evenementen van 2009 op de Bloso-website geplaatst. In oktober 2008 werd de activiteitenkalender 2009 in quadri aangemaakt en verdeeld. Naast data en locatie van de sportpromotionele evenementen werd nog heel wat praktische informatie meegegeven.

Tevens werd in december 2008 opnieuw een Bloso-agenda uitgegeven met informatie over de in 2009 geplande activiteiten (sportpromotie, sportkampen, VTS...) maar ook met contactadressen van de Vlaamse sportfederaties, de gemeentelijke sportdiensten, de koepelorganisaties, de provinciale sportdiensten, enz....

Oplage kalender: 25.000 exemplaren verdeeld naar: sportfederaties, gemeentelijke sportdiensten, gemeentelijke sportraden, schepenen van sport en op alle sportpromotionele evenementen.

Oplage agenda: 3.000 exemplaren. Elke sportfunctionaris, sportfederatie, schepenen van sport, sportfunctionaris, heeft een exemplaar ontvangen.

11. BLOSO FAMILIE SPORT & FUN WEEKEND

Het Bloso organiseerde in het weekend van 13 – 15 november 2009 een Bloso Familie Sport & Fun Weekend in het Bloso-centrum van Genk.

De deelnemers werden getraakteerd op een zeer gevarieerd programma. Volgende sporten stonden op het programma: karting, skiën of snowboarden, bowling, paardrijden, hoogteparcours, Zumba en mountainbike.

Het programma en de zeer democratische zorgden ervoor dat het weekend zeer snel volzet was.

In totaal namen er 18 families deel aan het weekend.

Ter promotie werden er 2000 folders gedrukt die verspreid werden naar alle Bloso-centra en Bloso-inspectiediensten.

XII. EVENEMENTEN

1. DE GORDEL

Op zondag 6/9/2009 werd de 29^{ste} editie van De Gordel georganiseerd. Na twee erg natte jaren en veel communautair gehakketak in 2007 en 2008, eindelijk een rustige en droge Gordel, waarbij de kaap van de 65.000 Gordelaars opnieuw werd overschreden.

Het totaal aantal deelnemers bedroeg uiteindelijk 68.025. Op Gordeldag zelf schreven er zich 17.095 deelnemers in (2008 – 9.028). Tegenover 2008 – toen de weersomstandigheden minder goed waren – zijn dat er 8.067 meer op Gordeldag zelf. Uiteindelijk schreven er zich in totaal 68.025 deelnemers in. Dit zijn er dus 9.976 meer dan in 2008 (2008 – 58.049). Uit bovenstaande cijfers blijkt dat de weersomstandigheden een determinerende rol spelen op het aantal deelnemers. Ander element dat een invloed had op het aantal deelnemers is het feit dat deze 29^{ste} editie communautair en politiek minder sterk geladen was. Ook deze 29^{ste} editie werd georganiseerd onder het motto “Vlaams, sportief en groen”.

1. Vlaams, sportief en groen

De Gordel is een uitgesproken Vlaams evenement. Vlaams, omdat de oorspronkelijke doelstelling van De Gordel vandaag nog steeds actueel is, namelijk het benadrukken van het Vlaamse karakter van de Rand rond Brussel. Dit Vlaamse gedachtegoed werd in alle communicatie over De Gordel ook in 2009 sterk in de verf gezet. Daar waar de 28^{ste} editie van De Gordel zwaar communautair geladen was, is de voorbereiding van deze editie veel rustiger verlopen. De Gordel bekwam vlot alle toelatingen van alle gemeenten, ook de 6 faciliteitengemeenten.

De traditionele pesterijen, met geknoei aan de bewegwijzering en nagels en duimspijkers, ontbraken ook dit jaar niet, maar waren beduidend minder aanwezig dit jaar. Vroeg in de ochtend (vóór de start van De Gordel) werd op talrijke plaatsen langs het 100 km parcours bewegwijzering verwijderd of overplakt met Belgische vlagjes (3-talig) op het grondgebied van Kraainem, Wezenbeek-Oppem, Overijse, Hoeilaart en Sint-Genesius-Rode. De eigen interventieploegen (Blosos) hebben deze problemen nog voor de Gordelstart opgelost. In de loop van de voormiddag werd geknoeid met bewegwijzering onder meer in Kraainem, Wezembeek-Oppem en Linkebeek. Maar deze editie is in geen geval een “punaisenjaar”.

In 2009 werd opnieuw beroep gedaan op de gemeenten om een lokaal inschrijfpunt te verzorgen. 168 Vlaamse gemeenten tekenden in en zorgden voor 4.346 inschrijvingen. De provincie Vlaams-Brabant was koploper met 1.848 inschrijvingen (42 inschrijfpunten) gevolgd door de provincie Oost-Vlaanderen met 915 inschrijvingen (35 inschrijfpunten) en de provincie Antwerpen met 827 inschrijvingen (42 inschrijfpunten).

Daarnaast was het mogelijk in te schrijven via de Gemeenschapscentra van De Rand VZW en de Blosos-centra.

In totaal hebben 6.900 deelnemers - dit is meer dan 10 % van het totaal aantal Gordelaars - van deze gedecentraliseerde inschrijfmogelijkheden gebruik gemaakt. Net zoals bij de voorgaande edities werden de 6 Vlaamse Gemeenschapcentra van de vzw De Rand betrokken bij de organisatie. Naast inschrijfpunt werden zij ingeschakeld in de diverse parcours.

De Gordel is ook een grote promotiedag voor het fietsen en het wandelen. Andermaal werd ingepikt op nieuwe tendensen in het fietsen en bleef mountainbike op het programma staan. Een nieuw initiatief was het inleggen van een specifiek wandelparkoers voor personen met een beperking vanuit Zaventem.

De verhouding fietsers-wandelaars varieerde lichtjes tegenover de vorige jaren, nu ten voordele van de wandelaars (2009: 30,74 % - 2008: 34,32 %). Het aantal fietsers bedroeg 68,32 % tegenover 64,69 % in 2008. De mountainbikers waren goed voor 1 % van de deelnemers. De toename van het aantal fietsers heeft ongetwijfeld te maken met de weersomstandigheden.

In totaal was het wandelen goed voor 20.914 deelnemers, het fietsen voor 46.476 deelnemers.

De 100 km fietsen telde 15.002 deelnemers tegenover 11.596 in 2008. De meeste fietsers vertrokken in Zaventem en Dilbeek(meer dan 2/3).

Van de fietsende Gordelaars verkozen de meeste fietsers de recreatieve fietstocht (29,92 %) boven de 100 km (22,05 %) en de familiale fietstocht (14,41 %). De Gordel voor wielertoeristen was aan zijn negende editie toe en werd georganiseerd vanuit Dilbeek en Oudenaarde. Deze tocht met een hoog Ronde van Vlaanderen-gehalte bevatte de beklimming van de Scheeberg, de Varenberg, de Eikenberg, de Volkegemberg, de Armekleie, de Elverenberg, de Muur (met de Vesten), de Bosberg, de Congoberg, de Gaasbeekstraat en de Keperenberg.

De totale afstand bedroeg 138 km. Voor deze negende editie werden 1218 deelnemers (1,89 %) genoteerd. Het initiatief in samenwerking met Lotto, nl. individuele tijdsopname voor de beklimming van de „Muur van Geraardsbergen“ blijft een succes. Hieraan namen meer dan 1250 deelnemers deel.

De mountainbikeroutes werden voor het zesde opeenvolgende jaar in het Gordeltrefpunt Overijse geprogrammeerd. In totaal namen 635 deelnemers hieraan deel (2008: 574 deelnemers).

De vier Gordeltrefpunten werden omgebouwd tot vier feestdorpen met speciale thema's. In Sint-Genesius-Rode waren de kinderen het centrale thema, in Dilbeek het Bourgondisch karakter, Zaventem was fietsvriendelijk en Overijse stond in het kader van „natuur“lijk mooi.

Kampeerders, die van De Gordel een weekend uit wilden maken, konden met hun tent, caravan of zwerfwagen terecht in het Gordeltrefpunt Dilbeek (108) of in het Gemeenschapscentrum De Boesdaalhoeve in Sint-Genesius-Rode (105).

De Gordel heeft ook een duidelijk groen karakter. Het is niet alleen een sportief maar ook een milieubewust gebeuren. De eerste samenwerking met Fostplus verliep vlot. In totaal werd in 2009 5.332 kg afval ingezameld, waarvan 1.320 kg papier.

2. Gordeltrefpunten

Dilbeek was het Gordeltrefpunt met het grootste aantal deelnemers (23.041), gevolgd door Zaventem (21.736), Overijse (11.811) en Sint-Genesius-Rode (11.417).

Paradepaardjes van deze 29^{ste} editie waren de Erfgoedwandeling en de Radio 2 Smaakwandeling – vanuit Overijse - samen goed voor 7.552 wandelaars. Dilbeek was hiermee zowel de grootste fiets- als wandelgemeente. Bijna 1 op 2 vertrekkers is een wandelaar (43,70 % wandelaars t.o.v. 56,30 % fietsers). Karakteristiek aan De Gordel 2009 is dat Dilbeek en Zaventem uitgesproken Gordelfietstrefpunten blijven (33.971). Overijse was in het verleden een uitgesproken wandeltrefpunt. Dat was in 2009 minder het geval. Dilbeek (7.488) & Overijse (5.098) zijn bijgevolg de 2 grootste wandelgemeenten op de voet gevolgd door Sint-Gensius-Rode (4.989) en Zaventem (3.339). Vanuit Zaventem werd voor de eerste keer een Gordel voor personen met een beperking georganiseerd. Er was zowel een wandel- als fietsparcours.

3. Promotie

Dat het succes van De Gordel geënt is op een goede promotiecampagne is een gekend gegeven. De campagne startte in juni 2009 met een rechtstreekse mailing naar de deelnemers van vorige jaren, een speciale mailing naar alle Gordelgangmakers, een affiche-campagne, maar vooral met de ondersteuning van radio en televisie. Er werd eveneens promotie gemaakt in de 149 gemeentelijke inschrijfpunten. De mediapartners Radio 2 en Eén hebben een belangrijke bijdrage geleverd tot het welslagen van De Gordel. Met het Gordellied 2009 „Zoveel te doen „ koos Radio 2 voor een nieuwe formule. Niet minder dan 4 Vlaamse topartiesten zongen een eigen versie van één en hetzelfde Gordellied. De uitverkoren artiesten waren Mama's Jasje, Wim Soutaer, Nicole & Hugo en Bart Peeters.

Op Gordeldag was Radio 2 aanwezig van 7 uur 's morgens tot 16 uur 's avonds. De uitzendingen begonnen in Zaventem met „zondagswekker“ en eindigden met Viva Vlaanderen, vanuit Dilbeek.

De slotconcerten – de klassieke afsluiter van De Gordel - werden verzorgd door Bart Peeters in Overijse, Wim Soutaer in Sint Genesius Rode, Nicole & Hugo in Dilbeek en Mama's Jasje in Zaventem.

Voor de veertiende maal werden de Gordelspots ook uitgezonden op de regionale televisie. Op Ring TV liep een speciale Gordelactie.

4. Dienstverlening voor de Gordelaars

Extra inspanningen werden geleverd om de veiligheid en de service voor de Gordelaars te verbeteren. Op het 100 km fietsparcours was er de medewerking van de firma Day by Day om de gestrande deelnemers te repatriëren. Op de andere parcours stonden het Bloso samen met de Gordeltrefpunten in voor deze dienstverlening.

Ook de bewaakte fietsstalling in elk Gordeltrefpunt was een succes. Op deze manier konden de Gordelaars na de inspanning hun fiets onbezorgd achterlaten en van de animatie genieten. In de vier Gordeltrefpunten konden de Gordelaars hun fiets laten graveren door de VSP, hiervan maakten 900 Gordelaars gebruik (2008: 852 Gordelaars).

De NMBS leverde duidelijke inspanningen om de deelnemers met het openbaar vervoer naar De Gordel te brengen. Dankzij beter weersomstandigheden maakten meer dan 1.500 reizigers gebruik van de trein (2008: 1.431). De pendelbussen van De Lijn scoorden ook hoog.

5. Sponsoring

Een organisatie zoals De Gordel is niet mogelijk zonder sponsors. De hoofdsponsors voor de editie 2009 waren DISNEY, HET NIEUWSBLAD, KBC, KNACK – BODYTALK, LOTTO en DE PROVINCIE VLAAMS-BRABANT;

Daarnaast zorgden de volgende sponsors voor de nodige ondersteuning: Brouwerij Haacht, Burofoon, Car Rental, Coca-Cola, Day by Day, De Lijn, De Meeuw, Feryn, Passage Fitness, Grinta, Kärcher, Campus Wemmel, Caffè Kimbo, Mountainbike Plus, Naqi, Dreamland, Reizen Lauwers, vtbKultuur, Omron, Ecover, Toerisme Vlaanderen, Fostplus, Polar, Rentacat, Ring TV, de Rand VZW, Veiling Haspengouw, Vondelmolen, VSP, Vrije Universiteit Brussel, VTB-VAB, Unitax en Wielerbond Vlaanderen.

Verder kon De Gordel rekenen op de bereidwillige medewerking van ongeveer 1.150 vrijwilligers, de lokale en federale politie, de civiele bescherming en het Rode Kruis. Zij zorgden ervoor dat alles in goede banen werd geleid. Dat de organisatie ieder jaar veiliger wordt, is in grote mate aan hun inzet te danken.

DE GORDEL - Dé Bloso Klassieker

DE GORDEL 2009

	RODE	%	DILBEEK	%	ZAVENTEM	%	OVERIJSE	%	TOTAAL	%
wandelen 7 km	2280	19,97	3383	14,88	1741	8,00	1651	13,98	9055	13,31
wandelen 15 km	2709	23,73	4105	17,82	975	4,48	3447	29,18	11237	16,52
wandelen 28 km					593	2,72			593	0,87
personen met bep. 8 km					30	0,14				
Totaal wandelaars	4989	43,70	7488	32,50	3339	15,35	5098	43,17	20914	30,74
fietsen 25 km	846	7,41	3634	15,77	3655	16,80	1668	14,13	9804	14,41
fietsen 50 km	3568	31,25	6240	27,08	7357	33,82	3191	27,01	20355	29,92
fietsen 100 km	2014	17,64	4393	19,07	7376	33,90	1218	10,32	15002	22,05
Gordel voor wielertoeristen			1286	5,58					1286	1,89
personen met bep. 21,5 km					29	0,13				
Totaal fietsers	6428	56,30	15553	67,50	18418	84,85	6077	51,46	46476	68,32
mountainbike							635	5,38	635	0,93
Totaal mountainbikers							635	5,38	635	0,93
TOTAAL	11417	16,78	23041	33,87	21756	31,98	11811	17,36	68025	100

DE GORDEL - Dé Bloso Klassieker

DE GORDEL 2009
INSCHRIJVINGEN DAG ZELF

	RODE	%	DILBEEK	%	ZAVENTEM	%	OVERIJSE	%	TOTAAL	%
wandelen 7 km	517	30,20	949	15,89	599	10,85	660	17,30	2725	15,94
wandelen 15 km	446	26,05	690	11,41	164	2,97	843	22,09	2143	12,54
wandelen 28 km					132	2,39			132	0,77
personen met bep. 8 km					19	0,34				
Totaal wandelaars	963	56,25	1639	27,10	914	16,56	1503	39,39	5019	29,36
fietsen 25 km	115	6,72	1461	24,16	1372	24,86	747	19,58	3695	21,61
fietsen 50 km	413	24,12	1202	19,88	1779	32,23	787	20,62	4181	24,46
fietsen 100 km	221	12,91	778	12,87	1437	26,03	267	7,00	2703	15,81
Gordel voor wielertoeristen			967	15,99					967	5,66
personen met bep. 21,5 km					18	0,33				
Totaal fietsers	749	43,75	4408	72,90	4806	83,44	1801	47,20	11564	67,65
mountainbike							512	13,42	512	3,00
Totaal mountainbikers							512	13,42	512	3,00
TOTAAL	1712	10,01	6047	35,37	5520	32,29	3816	22,32	17095	100

2. SPORTDAG VOOR VLAAMSE AMBTENAREN

Op donderdag 17/09/2009 organiseerde Bloso de 20^{ste} editie van de Sportdag voor Ambtenaren op de terreinen van de VUB.

Doelgroep en doelstellingen

Het doel van deze sportdag is alle ambtenaren van de diensten van de Vlaamse overheid te laten kennismaken met een brede waaier van sportmogelijkheden en hen te sensibiliseren om ook in de loop van het jaar geregeld aan sport te doen.

Deze sportdag biedt ook een unieke kans om met de collega's in een totaal ander kader een gezellige en sportieve dag door te brengen, dit is dan het sociale doel van deze dag.

Elke lijnmanager is bevoegd om dienstvrijstelling te verlenen aan haar/zijn personeel voor de 'Sportdag voor Ambtenaren'. De aanwezigheid van de ambtenaren wordt ter plaatse vastgesteld aan de hand van een deelnameattest.

Deelnamecijfers

In de afgelopen 20 jaar is deze sportdag, met meer dan 6.000 deelnemers, uitgegroeid tot dé sportieve klassieker voor de ambtenaren van de Vlaamse overheid.

1999:	5.670	deelnemers
2000:	6.050	deelnemers
2001:	6.012	deelnemers
2002:	6.310	deelnemers
2003:	6.399	deelnemers
2004:	6.335	deelnemers
2005:	6.072	deelnemers
2006:	5.853	deelnemers
2007:	6.138	deelnemers
2008:	6.139	deelnemers
2009:	6.365	deelnemers

Programma

De deelnemers hadden in 2009 de keuze uit een aanbod van 5 toernooien en een instuifprogramma met 30 verschillende sporttakken. Voor de verschillende wandel- en fietstochten werd er samengewerkt met "Brukselbinnenstebuiten". Men kon kiezen voor een stadswandeling van 9 km, een groene stadswandeling van 13 km en een natuurwandeling van 18 km. Voor de fietsers waren er tochten van 35 km en 70 km en een begeleide fietstocht van 30 km vanuit Kortenberg met als thema "Diaboloproject". De mountainbikers konden terecht op het Bloso-mountainbikeparcours te Dilbeek.

Nieuw in 2009 waren o.a. : Afrikaanse dans, aqua pilates, batucada, frisbee, zumba, ...

Promotie

Bloso sensibiliseert alle ambtenaren van de diensten van de Vlaamse overheid via drukwerken en de Bloso-website.

Het evenement werd aangekondigd via een folder. Deze werd verdeeld samen met "13", het magazine voor het Vlaams overheidsperoneel. Aan de afdelingen van de

Vlaamse Overheid, die “13” niet ontvangen, werden de folders rechtstreeks door Bloso bezorgd.

De folder werd gedrukt op 35.000 ex.

Op de Bloso-website staat alle info over de activiteiten, praktische informatie, inschrijvingsformulieren voor o.a. de toernooien en wegbeschrijvingen van de wandel- en fietstochten die men vooraf kan downloaden.

XIII. PUBLIC PUBLIC RELATIONS

1. DE BLOSO-WEBSITE

1. www.bloso.be

De vernieuwde Bloso-website

In januari 2009 werd na een voorbereidende periode van 4 maanden gestart met de ontwikkeling van een Bloso-website in MOSS (Microsoft Office Sharepoint Server), een content management systeem.

Gedurende het ganse jaar 2009 is er intensief aan de ontwikkeling van deze vernieuwde Bloso-website gewerkt.

Bezoekers

In 2009 bezochten 1.045.401 mensen de Bloso-website, een gemiddelde van 2.863 per dag. In 2008 bedroeg dit aantal 1.152.537 (gemiddeld 3.149 per dag).

Stel je vraag

Mensen die na het surfen op de Bloso-website nog steeds vragen hebben, kunnen deze stellen via de rubrieken "Stel je vraag" en "Contact" op de website of via het algemene e-mailadres info@bloso.be. Via deze infokanalen werden in 2009 in totaal 4.571 vragen behandeld:

- ◆ ◆ ofwel werd de vraag direct beantwoord
- ◆ ofwel werd de vraag doorgestuurd naar de betrokken Bloso-afdeling
- ◆ ofwel - indien de vraag niet over het Bloso ging - werden de coördinaten doorgegeven waar de vrager een antwoord kon vinden.

	2009
Vraag en antwoord	2.986
Contact	1.047
info@bloso.be	538
Totaal	4.571

Databank Sportinfrastructuur in Vlaanderen

De databank Sportinfrastructuur in Vlaanderen (SPAKKI) die via de Bloso-website kan worden geraadpleegd, werd 9.170 keer bezocht in 2009 (14.168 keer in 2008). Dit is een gemiddelde van 34 keer per dag (38 in 2008).

Vlaamse Trainersschool

Het luik cursusaanbod van de Vlaamse Trainersschool lokte in 2009, 188.222 virtuele bezoeken (133.856 in 2008), wat overeenkomt met een gemiddelde van 500 bezoeken per dag (365 in 2008).

2. www.de-gordel.be

De Gordel-website werd in 2009 in totaal 108.835 bezocht (107.747 keer in 2008). De piekmomenten waren natuurlijk de weken in de aanloop naar De Gordel. In augustus 2009 werd de website 25.322 keer bezocht (816 bezoeken per dag) en in september 2009 43.243 keer (1.411 bezoeken per dag).

3. www.topsporthal.be

De website van de Topsporthal Vlaanderen werd 86.772 keer bekeken in 2009 (82.661 keer in 2008), een gemiddelde van 237 bezoeken per dag (225 in 2008).

4. www.watersportdag.be

179 deelnemers aan Dé Watersportdag schreven in via www.watersportdag.be.

5. www.blososauna.be

In 2009 werd de website van de Bloso-sauna 20.559 keer bekeken (18.507 keer in 2008), een gemiddelde van 56 keer per dag (50 in 2008).

2. MEDAILLE VOOR LICHAMELIJKE OPVOEDING, SPORT EN OPENLUCHTLEVEN

Bloso verleent gouden en zilveren medailles voor Lichamelijke Opvoeding, Sport en Openluchtlevens aan atleten, leiders en sportverantwoordelijken die voldoen aan de voorwaarden van het KB van 1/1/1966.

In 2009 werden 1 gouden medaille en 3 zilveren medailles uitgereikt.

3. PRIJZEN EN TROFEEËN

Bloso stelt prijzen en trofeeën ter beschikking voor de organisatoren van regionale, nationale of internationale sportwedstrijden.

4. INFORMATIEDAGEN, PERSONTMOETINGEN EN PREVENEMENTEN

1. Sportdoedels

Op 26/4/2009 werd in de Topsporthal Vlaanderen een pers- en vipontvangst georganiseerd tijdens "Sportdoedels", een recreatieve sporthappening waar personen met een handicap centraal staan. Tijdens deze pers- en vipontvangst werd het rapport "Vier jaar prioriteitenbeleid gehandicaptensport" voorgesteld.

2. Vlaanderen Fietst

“Vlaanderen Fietst”, de promotieactie voor de wielersport, werd door Bloso voor de derde maal georganiseerd in het weekend van 23/5/2009 en 24/5/2009. In het fietsknooppunt van deze actie werd tijdens een pers- en vipontmoeting op 24/5/2009 "Vlaanderen Fietst" toegelicht.

3. Dé Watersportdag

Op 30/5/2009 en op 31/5/2009 organiseerden Bloso en de Vlaamse watersportfederaties in gans Vlaanderen “Dé Watersportdag”. Het Zilvermeer in Mol was de ankerplaats van “Dé Watersportdag 2009”. Pers en vips werden op zaterdag 30/5/2009 uitgenodigd in de jachthaven Port Aventura aan het Zilvermeer om deze promotiedag voor de watersport van dichtbij mee te maken.

4. Gordel voor Scholen

Op 25/6/2009 werden de pers, medeorganisatoren en sponsors ontvangen op de evenementenweide in Tervuren ter gelegenheid van de 14^{de} editie van de “Gordel voor Scholen”.

5. Inrijding BMX-parcours

Op 25/6/2009 nodigden Bloso, de stad Gent, Wielerbond Vlaanderen en de Koninklijke Belgische Wielerbond de pers uit op de Blaarmeersen in Gent om de inrijding van het eerste Oost-Vlaamse en door de UCI goedgekeurde BMX-parcours live mee te maken.

6. Megabeachvolleyfestival

Op 18/7/2009 werden pers en vips uitgenodigd op het “Megabeachvolleyfestival” op het Klein Strand in Oostende.

7. De Gordel

Ter gelegenheid van De Gordel op 6/9/2009 werden de pers, de vips en de sponsors ontvangen in het mediacentrum van het Gordeltrefpunt Dilbeek.

8. Week van de Sportclub

Pers en vips werden uitgenodigd op de opening en de afsluiting van de "Week van de Sportclub". Dit respectievelijk in Gent op 12/9/2009 waar de "Week van de Sportclub" werd geopend met het nieuwe initiatief "Sportief Gent" en in Antwerpen op 20/9/2009 waar tijdens "Antwerpen Sport" de "Week van de Sportclub" werd afgesloten.

9. Sportdag voor Ambtenaren van de Vlaamse Overheid

Op 17/9/2009 werden pers, vips en sponsors uitgenodigd op de “Sportdag voor Ambtenaren van de Vlaamse Overheid” die plaats vond op de sportterreinen van de VUB te Brussel.

10. Senior Games

Pers en vips maakten de tweede editie van de “Senior Games” live mee op 29/9/2009 in de Floreal en in het Bloso-centrum Blankenberge.

11. Vlaanderen Wandelt

Op een persontmoeting (11/11/2009) in het ontmoetingscentrum “De Kleine Beer” in Beernem werden de resultaten van de actie “Vlaanderen Wandelt” bekend gemaakt.

12. Uitreiking Topsportstatuten

Op 18/11/2009 werd in het Bloso-centrum Gent/Topsportthel Vlaanderen de “Uitreiking van de Topsportstatuten - schooljaar 2009 - 2010” georganiseerd. De leerlingen/topsporters van de topsportscholen ontvingen er hun topsportstatuut in aanwezigheid van hun ouders en hun leerkrachten.

13. Sporttak in de Kijker

Pers, vips en sponsors werden op 21/11/2009 uitgenodigd op het "Festival Oosterse Vechtsporten" in de Topsportthel Vlaanderen te Gent. Met dit festival werd de actie "Sporttak in de Kijker 2009" afgesloten.

14. Ontmoeting met de Vlaamse Sportwereld - Uitreiking van de Vlaamse Sportprijzen 2009

Op de jaarlijkse Ontmoeting met de Vlaamse Sportwereld werden op 1/12/2009 in het Kaaitheater te Brussel de Vlaamse Sportprijzen 2009 uitgereikt door Vlaams minister van Sport Philippe Muyters. De Vlaamse sportprijzen kunnen slechts één keer worden toegekend aan dezelfde atleet of organisatie.

Het Vlaams Sportjuweel wordt toegekend aan een Vlaams atleet die in de loop van het jaar een opmerkelijke prestatie heeft geleverd of een uitzonderlijke sportieve loopbaan heeft afgesloten.

De jury van de Vlaamse Sportprijzen kende in hun zitting van 4/11/2009 het Vlaams Sportjuweel toe aan gewichtheffer Tom Goegebuer.

De Vlaamse Prijs voor Sportverdienste wordt aan een persoon of een organisatie toegekend die zich op een bijzondere wijze voor de sport in Vlaanderen heeft ingezet: bijvoorbeeld door promotie van de sportbeoefening bij een breed publiek of bij een specifieke doelgroep, door een markante sportieve bijdrage in de media, door bewustmaking rond sportethiek (dit wil zeggen het behoud van de intrinsieke waarde van de sport), door beleidsgericht sportwetenschappelijk onderzoek, en andere. In 2009 werd de Vlaamse Prijs voor Sportverdienste toegekend aan het "Fietsknooppunten-netwerk". Tijdens de viering werd de pioniersrol benadrukt van de provincie Limburg, die namens alle Vlaamse provincies de prijs in ontvangst nam.

15. Vlaams Badmintonfestival

In Hal 4 van “antwerp expo” aan de Jan Van Rijswijcklaan konden de genodigden op 5/12/2009 de derde editie van het “Vlaams Badmintonfestival” live meemaken.

16. Toelichting studenten KUL

Structuur en werking van Bloso werden voorgesteld aan studenten richting sportmanagement van de KULeuven op 9/12/2009 in het Bloso-centrum Herentals.

5. PERSCONFERENTIES

1. Sporttak in de Kijker 2009

“Oosterse Vechtsporten - Sporttak in de Kijker 2009” werd op 27/2/2009 voorgesteld op een persconferentie in hotel "The Dominican" te Brussel. Uniek is dat er op de persconferentie dit jaar niet één sport in de kijker werd geplaatst, maar vijf, namelijk: judo, ju-jitsu, karate, taekwondo en wushu.

2. Sensibiliseringscampagne voor 50-plussers

De nieuwe sensibiliseringscampagne voor 50-plussers werd op 17/3/2009 voorgesteld aan de pers in het Koloniënpaleis te Tervuren. Tijdens deze persconferentie werd het nieuwe woord "Sportelen" officieel gelanceerd.

3. Gordel voor Scholen

In de “De Ouwe Schuur” in Overijse werd op 9/6/2009 de 14^{de} editie van de “Gordel voor Scholen” door Bloso en de verschillende medeorganisatoren voorgesteld aan de pers.

4. Megabeachvolleyfestival

Het “Megabeachvolleyfestival”, het grootste recreatief beachvolleybaltornooi in Vlaanderen werd door Bloso en de Vlaamse Volleybalbond aan de pers voorgesteld op 18/6/2009 in het “Fort Napoleon” in Oostende.

5. De Gordel

- ◆ Op 30/6/2009 werd de 29^{ste} editie van De Gordel en het Gordellied officieel voorgesteld in "Brouwerij Haacht" te Boortmeerbeek.
- ◆ Op 31/8/2009 werd in het “Kasteel van Huizingen” de laatste stand van zaken wat betreft de voorinschrijvingen, de Gordeltrefpunten, de parcours en de verschillende blikvangers meegedeeld.
- ◆ Op 6/9/2009 werden in het Gordeltrefpunt Dilbeek de resultaten van De Gordel 2009 bekend gemaakt.

6. Week van de Sportclub

De "Week van de Sportclub", de nieuwe sensibiliseringsactie van Bloso werd op 7/9/2009 voorgesteld aan de pers in de Ridderzaal van het Gravensteen te Gent.

7. Senior Games

De “Senior Games”, het Vlaams sporttreffen voor de actieve 50-plusser werd voorgesteld tijdens een persconferentie op 14/9/2009 in “De Pier” te Blankenberge.

8. Vlaamse Veldloopweek voor Scholen

Op 23/9/2009 werd in het “Sport- en Recreatiecentrum De Warande” te Wetteren de 21^{ste} editie van de "Vlaamse Veldloopweek voor Scholen" voorgesteld.

9. Vlaams Badmintonfestival

Tijdens een persontbijt op 23/11/2009 in het stadion van Germinal Beerschot werd de derde editie van het “Vlaams Badmintonfestival” voorgesteld en toegelicht.

XIV. KLACHTENRAPPORT

1. KWANTITATIEVE GEGEVENS

Totaal aantal ontvangen klachten - 2009	25
Aantal dagen tussen ontvangst van de klacht en versturen van het antwoord	
aantal klachten tussen 0 - 45 dagen	25
Aantal onontvankelijke klachten	2
Reden van onontvankelijkheid	
beleid en regelgeving	1
niet van toepassing op Bloso	1
Aantal ontvankelijke klachten	23
Aantal ontvankelijke klachten volgens mate van gegrondheid	
gegrond	12
ongeground	11
Aantal gegronde en deels gegronde klachten volgens de mate van oplossing	
opgelost	9
deels opgelost	2
onopgelost	1
Verdeling van de gegronde en deels gegronde klachten volgens de ombudsnorm	
ontoereikende informatieverschaffing	5
onheuse bejegening	7
Aantal klachten volgens drager	
brief	3
e-mail	22
Aantal klachten volgens kanaal	
rechtstreeks	24
via georganiseerd middenveld	1

1. BESPREKING VAN DE SCHRIFTELIJKE KLACHTEN

Bij elke gegronde of deels gegronde klacht worden eveneens de genomen maatregelen vernoemd.

Klacht 1

Klacht 2

Klacht 3

De drie klachten gingen over hetzelfde onderwerp: in de maand november kon er niet worden geschaatst in een Bloso-ijshal omdat er die dag een snelschaatswedstrijd plaats had. Dit stond niet vermeld op de Bloso-website: hier was die dag aangeduid als een normale schaatsdag met publieke schaatsbeurten.

Ontvankelijke en gegronde klachten omdat de Bloso-website niet tijdig werd aangepast met de juiste informatie.

Maatregel: er werd aangemaand om de Bloso-website, zeker waar het kalenders en openingsuren betreft, altijd up-to-date te houden. Tot 2009 werd de Bloso-website aangepast door een centrale dienst op het hoofdbestuur. Vanaf 2010 is elke Bloso-afdeling of dienst verantwoordelijk voor het onderhouden van zijn deel van de website, wat mogelijk het up-to-date houden zal bevorderen en vergemakkelijken.

Klacht 4

Klacht 5

De twee klachten gingen over hetzelfde onderwerp: gebruikers van een Bloso-ijshal stonden in de periode tussen Kerstmis en Nieuwjaar voor een gesloten deur, hoewel op de Bloso-website werd vermeld dat er tijdens die dagen normaal kon worden geschaatst en dat er publieke schaatsbeurten waren voorzien.

Ontvankelijke en gegronde klachten omdat de Bloso-website niet werd aangepast met de juiste informatie.

Maatregel: idem als bij klacht 1,2 en 3.

Klacht 6

Een klacht in verband met de openingsuren van een Bloso-ijshal: waarom is de Bloso-ijshal tijdens de vakantieperiodes niet geopend in de voormiddag?

Een onontvankelijke klacht omdat deze klacht gaat over een interne regeling van de Bloso-ijshal. Deze interne regeling is er gekomen omdat er tijdens de schoolvakanties nagenoeg niemand in de voormiddag kwam schaatsen. Deze schaatsbeurten werden daarom toegekend aan de gemeentelijke sportdiensten die sportkampen ijschaatsen organiseren. Het betreft hier een maatregel van efficiëntie en effectiviteit.

Klacht 7

Een klacht van de sporttechnische coördinator van de Vlaamse Kunstschaatsbond: de trainingen van hun leerlingen/topsporters in een Bloso-ijshal worden gestoord door groepen of scholen, dikwijls al vanaf 8.30 uur.

Een ontvankelijke maar ongegronde klacht omdat de ijshal vanaf 8.30 uur geopend is voor het publiek. Na onderzoek bleek dat er geen enkele aanvraag ontvangen werd om de schaatsbaan, eventueel gedeeltelijk, vrij te houden voor de leerlingen/topsporters van de topsportschool. De uurregeling van de Bloso-ijshal voorziet dat zij al vanaf 7.00 uur, ruim voor de publieksuren, gebruik kunnen maken van de Bloso-ijshal.

Klacht 8

Verschillende clubs van hondenliefhebbers maken gebruik van een Bloso-watersportbaan om hun honden te trainen in live-saving technieken. Onderling is er tussen deze clubs heel wat onmin. De ene club verwijt de andere niet in orde te zijn met de nodige toestemmingen van Bloso en zich niet te houden aan het geldende Bloso-reglement. Eén van de clubs diende hierover een klacht in.

Maatregel: omdat er bij deze klacht verschillende partijen zijn betrokken, en omdat de klacht werd ingediend in november 2009 wordt gewacht tot alle nieuwe aanvragen voor dergelijk gebruik van het Bloso-centrum in 2010 zijn ingediend. Begin 2010 worden de clubs bij elkaar gebracht en wordt de klacht onderzocht. De klacht is dus ontvankelijk, gegrond maar nog niet opgelost.

Klacht 9

Een klacht van een buurtbewoner over het ongemak dat hij ondervindt omdat zijn tuin grenst aan een Bloso-centrum. Er is een probleem met snoeihout dat door het Bloso-centrum in een aan zijn tuin grenzende zone wordt gestort en er is een probleem met de omheining van het Bloso-centrum.

Een ontvankelijke en gegronde klacht.

Maatregel: voor het snoeihout wordt een speciale en afgesloten zone aangelegd. Om het probleem tijdelijk op te lossen werd de opdracht gegeven om regelmatig te hakselen. Het probleem van de omheining wordt opgenomen in het renovatieplan van het Bloso-centrum.

Klacht 10

Klacht 11

Klacht 12

Klacht 13

Gebruikers van de sporthal van een Bloso-centrum stelden vast dat het door hun vooraf gereserveerd sportuurtje bezet was door een manifestatie of evenement.

Ontvankelijke maar ongegronde klachten: de contracten over het gebruik van de sportinfrastructuur die met individuele sporters of met clubs worden afgesloten, voorzien dat grote sportmanifestaties en sportevenementen voorrang krijgen op de in hun contract gereserveerde data en uren. Bloso verplicht zich er wel toe om sporters en clubs hiervan op voorhand op de hoogte te brengen, wat in het geval van deze klachten ook effectief gebeurde.

Klacht 14

Een klacht over de slechte staat waarin de toestellen in de fitnesszaal van een Bloso-centrum zich bevinden. Het gaat om oude toestellen die bij het inrichten van de fitnesszaal destijds tweedehands werden aangekocht en toen ruimschoots voldeden aan de behoeften, maar nu bij defecten moeilijk te herstellen zijn.

Een ontvankelijke en gegronde klacht die echter om diverse redenen (o.a. budgettaire) niet volledig kan worden opgelost.

Maatregel: het Bloso-centrum kan dit probleem voorlopig enkel aanpakken door het onderhoudspersoneel de opdracht te geven de toestellen zo veel mogelijk te controleren en ze zo goed mogelijk te onderhouden.

Klacht 15

Klacht van een buurtbewoonster over de kleine speeltuin in een Bloso-centrum: de speeltuigen zijn versleten en het speeltuintje ligt er verwaarloosd bij. Een ontvankelijke en gegronde klacht.

Maatregel: het probleem werd deels opgelost. Het speelpleintje werd grondig opgeruimd, de speeltuigen worden echter niet vervangen. In het nieuwe ontwikkelingsplan van het Bloso-centrum wordt nagegaan of een dergelijk speelpleintje, dat vroeger zijn nut had voor de kinderen in de buurt, nog deel uitmaakt van de opdrachten van het Bloso-centrum. Daarna wordt beslist of het speelpleintje wordt gerenoveerd of wordt afgebroken.

Klacht 16

Een gebruiker van het zwembad van een Bloso-centrum klaagt aan dat de vrije zwembeurt geschrapt werd en dat het zwembad voorbehouden was voor een bepaalde groep. Ook het feit dat dit nergens werd aangekondigd wordt aangeklaagd. Een ontvankelijke maar ongegronde klacht: het Bloso-reglement voorziet dat het zwembad enkele keren per jaar kan worden voorbehouden voor groepen en dat hierdoor de vrije zwembeurt vervalt. Dat dit die dag het geval zou zijn werd vooraf duidelijk aangekondigd op het infobord aan de kassa.

Klacht 17

Een scheidsrechter beklaagt er zich over dat er, wegens verbouwingswerken in de sporthal van een Bloso-centrum, geen kleedkamer voor hem vrij was. Een ontvankelijke en gegronde klacht: er was voor de scheidsrechter een kleedkamer voorzien in het zwembad. De zaalwachter heeft echter nagelaten de scheidsrechter hiervan op de hoogte te brengen.

Maatregel: de zaalwachter heeft de opdracht gekregen om iedere gebruiker van de sporthal, ook de scheidsrechter, een gepaste kleedkamer toe te wijzen.

Klacht 18

Een gebruiker van het zwembad in een Bloso-centrum klaagt over de gebrekkige werking van de douches (onvoldoende warm water, drukverlies...).

Een ontvankelijke en gegronde klacht: na werken die door een aannemer aan de douches van het zwembad werden uitgevoerd, werkten deze niet meer naar behoren.

Maatregel: enkele dagen na de klacht werden aanpassingswerken uitgevoerd. Sindsdien werken de douches naar behoren.

Klacht 19

Een sportorganisatie vraagt via e-mail en telefoon of ze het sporthotel van een Bloso-centrum voor een bepaalde periode kan huren. Hierop komt geen reactie en de organisatie besluit om elders de nodige accommodatie te huren.

Een ontvankelijke en gegronde klacht: na onderzoek blijkt dat de verantwoordelijken voor de reservaties deze aanvraag inderdaad uit het oog hebben verloren en niet hebben behandeld.

Maatregel: de centrumverantwoordelijke heeft de opdracht gegeven om de reservatieaanvragen strikter en nauwkeuriger op te volgen en om de aanvragers tijdig te contacteren.

Klacht 20

Een klacht van de ouders van een deelnemster aan een Bloso-sportkamp paardrijden: toen hun dochter van haar paard was gevallen hebben de kampleiding en de lesgevers niet juist gehandeld.

Een ontvankelijke maar ongegronde klacht: na onderzoek blijkt dat zowel de kampleiding als de lesgevers op de juiste manier hebben gehandeld bij de val van de deelnemster en de voorgeschreven procedure hebben gevolgd. Dit kan worden afgeleid uit de fiches die voor elke deelnemster aan een sportkamp worden bijgehouden.

Klacht 21

Een klacht tegen een lesgeefster van een Bloso-cursus “Voorbereiding op het A-brevet paardrijden”: de klager, geen deelnemer maar een toeschouwer, vond dat de lesgeefster onvoldoende aandacht had geschonken aan de vereiste basistechnieken van het paardrijden (zit, houding handen, lengte stijgbeugels...).

Een ontvankelijke, maar ongegronde klacht: de toelatingsvoorwaarden voor deelname aan deze lessenreeks vermelden duidelijk de basistechnieken waarover de deelnemers aan de cursus moeten beschikken. De lesgeefster van deze lessenreeks ging er dan ook van uit dat de deelnemers die zich hiervoor inschreven deze basistechnieken beheersten.

Klacht 22

Een klacht van een wielrenner omdat hij geen gebruik kon maken van een Bloso-wielerbaan.

Na onderzoek blijkt dat de wielerbaan slachtoffer is van zijn eigen succes: tijdens de vrije beurten worden er om veiligheidsredenen slechts 100 renners per beurt op de baan toegelaten. De klacht wordt als ontvankelijk maar als ongegrond beschouwd omdat het uit veiligheidsredenen opgestelde reglement werd gevolgd.

Klacht 23

Er wordt een klacht ingediend tegen de verantwoordelijke van een Bloso-wielerbaan omdat hij twee renners onheus zou hebben behandeld en hun wielervergunning onterecht zou hebben afgenomen.

Na onderzoek blijkt dat beide renners de situatie zelf hebben uitgelokt: om veiligheidsredenen is het verplicht om de wielerpiste dadelijk te verlaten na het belsignaal dat het einde van de sessie aangeeft. Beide wielrenners bleven nog een hele tijd doorrijden, wat op videobeelden kon worden vastgesteld. Dat de Bloso-verantwoordelijke hiertegen optreedt is correct. Wat de wielervergunningen betreft blijkt dat hij deze niet heeft afgenomen (waarvoor hij inderdaad geen bevoegdheid heeft) maar ze heeft doorgegeven aan een aanwezige vertegenwoordiger van Wielerbond Vlaanderen, die deze bevoegdheid wel heeft. Ondertussen zijn de wielervergunningen bezorgd aan de commissie “Weg-Piste-Veld” van Wielerbond Vlaanderen die over deze zaak uiteindelijk een beslissing zal nemen. Ook in deze heeft de Bloso-verantwoordelijke correct gehandeld. Een ontvankelijke, maar dus ongegronde klacht.

Klacht 24

Een klacht van ouders die hun kinderen onheus bejegend vonden door hun zwemclub: de zwemclub schrapt hun lidmaatschap. Ondertussen zijn de kinderen lid geworden van een andere zwemclub.

Voor Bloso is dit een onontvankelijke klacht omdat het niet de bevoegdheid van Bloso is om tussen te komen in een persoonlijk geschil tussen leden en hun club. Bloso kan

eventueel wel een bemiddelende rol spelen naar de betrokken federatie toe. Uit de briefwisseling blijkt dat de indieners van de klacht deze ook hebben ingediend bij de Vlaamse Zwemfederatie. Bloso is niet op de hoogte van het antwoord van de Vlaamse Zwemfederatie.

Klacht 25

Een lesgeefster dans geeft een proefles in een Bloso-centrum met de bedoeling dat haar danstechnieken zouden opgenomen kunnen worden in het programma van de Bloso-sportkampen. Na contact met de Vlaamse Ombudsdienst klaagt de lesgeefster per aangetekend schrijven aan dat zij geen evaluatie heeft gekregen van deze proefles. Bovendien eist zij van Bloso een duidelijk standpunt in verband met de subsidiëring van haar dansproject.

Na onderzoek blijkt dat Bloso wel degelijk een e-mail verstuurd met de evaluatie van haar proefles, samen met de melding dat de voorgestelde danstechnieken niet in aanmerking kwamen voor het programma van de Bloso-sportkampen. Bovendien blijkt dat deze lesgeefster zowat elke afdeling van Bloso al gedurende een jaar bestookt met een eis tot subsidiëring (Sportpromotie, VTS, Subsidiëring, Bloso-centra). Meermaals werd haar duidelijk gemaakt dat Bloso, op basis van de geldende decretale wetgeving hieromtrent, haar dansproject niet kan subsidiëren en werd haar hierover de nodige informatie bezorgd.

Na contact met de Vlaamse Ombudsdienst werd de e-mail met de evaluatie van de proefles nogmaals verstuurd. Op de eis ivm subsidiëring werd niet meer ingegaan.

2. Behandeling van mondelinge klachten

In de Bloso-procedure voor klachtenbehandeling werd opgenomen dat mondelinge klachten tijdens Bloso-evenementen niet worden geregistreerd.

Bloso organiseerde in 2009 tientallen sportpromotionele acties en evenementen. In samenwerking met de Stichting Vlaamse Schoolsport werden 7 acties georganiseerd met onder andere de Gordel voor Scholen, de Vlaamse Veldloopweek voor Scholen, Sportprikkel en de Avonturentrophy voor Scholen. Samen met de gemeentelijke en provinciale sportdiensten en de sportdienst van de VGC werden onder andere 6 Doe-aan-sport-Beurzen georganiseerd, in elke provincie had er een Seniorensportdag plaats en werden 10 Jeugd- en gezinssportevenementen georganiseerd. Voor de promotie van specifieke sporttakken wordt samengewerkt met de Vlaamse sportfederaties en dat resulteert jaarlijks in de organisatie van onder meer Dé Watersportdag, Vlaanderen Fietst, de Zomer Sportpromotietoer, het Vlaams Badmintonfestival of het Megabeachvolleyfestival.

Daarnaast zijn er nog de eigen Bloso-organisaties zoals De Gordel en de Sportdag voor Ambtenaren.

De 13 Bloso-centra zijn het ganse jaar door bezet met de Bloso-sportkampen, schoolsportdagen, stages, clubtrainingen- en wedstrijden... en tellen meer dan 150.000 overnachtingen per jaar. De Vlaamse Trainersschool organiseert jaarlijks meer dan 450 opleidingen in diverse sporttakken.

Tijdens deze organisaties komt Bloso rechtstreeks in contact met de burger. Het is ondenkbaar dat al deze organisaties voor 100% vlekkeloos verlopen en dat de deelnemers geen klachten of opmerkingen hebben. De omstandigheden tijdens deze

organisaties zijn echter van die aard dat het onmogelijk is om mondelinge klachten te registreren en/of voor de behandeling van deze klachten een procedure uit te schrijven.

Indien deze mondelinge klachten niet ter plaatse kunnen worden opgelost, dan geldt de regel dat de klager gevraagd wordt om zijn klacht schriftelijk bij Bloso in te dienen.

Uit navraag bij de afdelingen van Bloso die instaan voor de organisatie van deze evenementen en bij de Bloso-buitendiensten blijkt dat er uiteraard mondelinge klachten zijn geweest. Alle klachten konden echter ter plaatse worden opgelost en waren eigen aan het op dat ogenblik georganiseerde evenement of actie. Deze klachten zijn dan ook van die aard dat er geen structurele maatregelen nodig zijn om gelijkaardige klachten in de toekomst te vermijden. Geen enkele mondelinge klacht resulteerde in een schriftelijke klacht.

Bloso doet er alles aan om ook met deze klachten en opmerkingen rekening te houden. Zo wordt elk evenement of elke organisatie gevolgd door een evaluatievergadering met alle betrokken actoren. Opmerkingen van deelnemers worden hier besproken en in het evaluatieverslag neergeschreven. Dit evaluatieverslag maakt integraal deel uit van het draaiboek van de organisatie het jaar nadien. Na een sportkamp kunnen zowel deelnemers als ouders een evaluatieformulier invullen. Met deze opmerkingen wordt rekening gehouden bij de organisatie van volgende sportkampen.

2. BESPREKING VAN HET KLACHTENBEELD IN HET AFGELOPEN JAAR

Ook in 2009 blijft het klachtenbeeld hetzelfde als dit van de vorige jaren.

Uit de ingediende schriftelijke klachten blijkt dat het, net zoals bij de mondelinge klachten, meestal gaat over klachten waarvoor geen structurele maatregelen kunnen worden genomen om ze in de toekomst te voorkomen. In praktisch alle gevallen is de reden van de klacht eigen aan de organisatie of het evenement op dat ogenblik. De reden van de klachten is dan meestal ook dat de klagers zich onheus behandeld of bejegend voelen.

Er zijn nog ook altijd heel wat klachten waarbij Bloso geen betrokken partij is en waarvoor de procedure niet moet worden opgestart.

- ◆ Door de grote naambekendheid van Bloso lijkt het voor de burger logisch dat alle klachten die met sport te maken hebben, moeten worden ingediend bij Bloso.
- ◆ Dikwijls behoort de materie waarover de klacht gaat niet tot de bevoegdheden van Bloso.
- ◆ Ook de Vlaamse Infolijn en de Vlaamse Ombudsdienst sturen klagers over sportmateries door naar Bloso, al is Bloso geen betrokken partij.
- ◆ Aan tal van organisaties en evenementen verleent Bloso logistieke steun, maar dat betekent niet dat het de organisator is van deze evenementen. Klachten hierover moeten dan ook niet bij Bloso worden ingediend.
- ◆ Hetzelfde geldt voor organisaties die doorgaan in sportinfrastructuur van Bloso of in de Bloso-centra. Ook hier moeten klachten worden gericht naar de feitelijke organisator.

In al deze gevallen fungeert Bloso als doorgeefluik en wordt de klager verwittigd bij wie hij zijn klacht kan indienen. Deze klachten worden niet geregistreerd.

