



# jaarverslag 2002



Raad van Bestuur 21/05/2003



VLAAMSE GEMEENSCHAP  
COMMISSARIAAT-GENERAAL VOOR DE BEVORDERING VAN DE LICHAAMELIJKE ONTWIKKELING,  
DE SPORT EN DE OPENLUCHTRECREATIE



# INHOUD

<b>I. Inleiding</b>	<b>1</b>
<b>II. Beleidsvoorbereiding ten behoeve van de ministers Bert Anciaux en Guy Vanhengel</b>	<b>3</b>
<b>III. Raad van Bestuur</b>	<b>8</b>
<b>IV. Financiën en Begroting</b>	<b>24</b>
<b>V. Personeel</b>	<b>35</b>
<b>VI. Informatica</b>	<b>56</b>
<b>VII. Subsidiëring</b>	<b>59</b>
<b>VIII. Bloso-centra</b>	<b>110</b>
<b>IX. Infrastructuur</b>	<b>146</b>
<b>X. Jachthavens</b>	<b>151</b>
<b>XI. Sportkaderopleiding</b>	<b>153</b>
<b>XII. Wetenschappelijk onderzoek</b>	<b>180</b>
<b>XIII. Sportpromotie en Inspectie</b>	<b>193</b>
<b>XIV. Evenementen</b>	<b>246</b>
<b>XV. Public Relations</b>	<b>253</b>
<b>XVI. Klachtenrapport</b>	<b>258</b>



## I. INLEIDING

---

Het Commissariaat-generaal voor de Bevordering van de Lichamelijke Ontwikkeling, de Sport en de Openluchtrecreatie, kortweg Bloso, werd als Vlaamse Openbare Instelling met rechtspersoonlijkheid (VOI) opgericht bij het decreet van 12 december 1990 (BS van 21 december 1990) betreffende het bestuurlijk beleid (hoofdstuk VI). Het nieuwe Bloso werd als pararegionale B operationeel op 1 april 1991. Voordien was het Bloso een administratie van het ministerie van de Vlaamse Gemeenschap.

In artikel 35 van het decreet bestuurlijk beleid krijgt het Commissariaat-generaal Bloso algemeen als opdracht om de sportbeoefening, de sportieve vrijetijdsbesteding en de openluchtrecreatie te bevorderen, te coördineren en te organiseren.

Inzonderheid wordt het Bloso belast met:

- ◆ de studie, de planning, de ontwikkeling en de promotie van de sport in binnen- en buitenland;
- ◆ het toezicht op en toepassing van reglementering inzake sport en openluchtrecreatie;
- ◆ het organiseren en uitbouwen van de internationale betrekkingen en de uitbouw van de noodzakelijke samenwerkingsverbanden in binnen- en buitenland met betrekking tot sport en openluchtrecreatie;
- ◆ het verzorgen van informatie en documentatie inzake sporttechnische begeleiding;
- ◆ het begeleiden, coördineren en stimuleren van de activiteiten van plaatselijke, provinciale en landelijke verenigingen en instanties;
- ◆ de sportpromotie via:
  - \* de organisatie van sportlessen, sportkampen, sportklassen en dergelijke;
  - \* de organisatie van landelijke promotiecampagnes, deelacties, hulpverlenende initiatieven en ondersteuning van activiteiten;
  - \* de steun aan de schoolsport;
- ◆ de organisatie van de kaderopleiding via het vastleggen van de vormingsprogramma's en de organisatie van de vormingscursussen voor sporttechnische en bestuurskaders;
- ◆ de algemene sportbegeleiding via de subsidiëring van zowel openbare als particuliere initiatieven;
- ◆ de medewerking aan de uitbouw van een degelijk topsportbeleid;
- ◆ het beheer en de animatie van de bestaande of op te richten eigen sportcentra en de coördinatie van alle bouwinitiatieven;
- ◆ het beheer en de besteding van de gelden van het Sportfonds.

Artikel 38 van het decreet bestuurlijk beleid bepaalt dat het Bloso wordt bestuurd door een Raad van Bestuur (hoofdstuk III van dit jaarverslag). De dagelijkse leiding van het Bloso is in handen van leidend ambtenaar Carla Galle en adjunct-leidend ambtenaar Albert Gryseels.

Het jaarverslag 2002 geeft een beeld van hoe het Bloso in zijn twaalfde werkjaar als Vlaamse Openbare Instelling zijn decretale opdracht concreet invulde en uitvoerde.

## II. BELEIDSVOORBEREIDING TEN BEHOEVE VAN DE MINISTERS BERT ANCIAUX EN GUY VANHENGEL

---

In uitvoering van het strategisch plan en de beleidsnota Sport 2000-2004 werd door het Bloso in 2002 heel wat beleidsvoorbereidend werk verricht.

### **Decreet sportdiensten**

Het initiatief tot aanpassing van het decreet sportdiensten werd genomen door minister Sauwens. Bloso schreef een eerste volledig voorontwerp van decreet dat op 24/7/2001 principieel werd goedgekeurd door de Vlaamse regering en nadien overgemaakt aan de Raad van State. Op 18/5/2001 werd Johan Sauwens opgevolgd door Bert Anciaux als Vlaams minister van Sport.

Rekening houdende met de opmerkingen van de Raad van State en na 3 vergaderingen met het kabinet Anciaux werd door Bloso op 22 maart 2002 een aangepaste versie van het ontwerpdecreet opgemaakt en aan het kabinet bezorgd.

Op 28 mei 2002 geeft het kabinet Anciaux opdracht aan het Bloso om een totaal nieuw decreet sportdiensten te schrijven waarbij uitgegaan diende te worden van een totaal nieuwe beleidsvisie inzake het lokale sportbeleid. Bloso diende zich hierbij te baseren op de decreten inzake Cultuur en Jeugd. Op 25/6/2002 werd door Bloso een eerste nieuw ontwerp uitgeschreven. Op 1 juli 2002 geeft minister Anciaux evenwel zijn ontslag en wordt hij op 3 juli 2002 opgevolgd door Guy Vanhengel als Vlaams minister van Sport.

Op 17/9/2002 wordt een volledig dossier overgemaakt aan de nieuwe minister van Sport. Minister Vanhengel besliste evenwel andere beleidsprioriteiten te leggen.

### **Nieuw decreet sportfederaties + 5 uitvoeringsbesluiten**

Het nieuwe decreet op de sportfederaties dat op 13/7/2001 door het Vlaamse parlement was goedgekeurd werd van kracht op 1/1/2002. Op 5 maanden tijd moesten nog 5 uitvoeringsbesluiten geschreven worden en diende eveneens de volledige procedure doorlopen te worden. Hiertoe had het Bloso voor zichzelf een strakke timing opgemaakt.

Een beperkte werkgroep (kabinet Sport met Geertrui Schiltz, Prof. Dr. Paul De Knop, de VSF met Dirk Van Esser en Tom Poppe en Bloso met Carla Galle, Joke Wynants, Philippe Paquay en Paul Eliaerts) vergaderde hieromtrent nog 3 keer. Bloso schreef de 5 uitvoeringsbesluiten (algemene erkennings- en subsidiëringsvoorwaarden, private sportkampen, jeugdsport, topsport en prioriteitenbeleid) en bezorgde deze op 3/10/2001 aan minister Anciaux.

Als gevolg van het laattijdige advies van de Vlaamse Sportraad, de opmerkingen van de Raad van State, de frequente tekstaanpassingen die gevraagd en opgelegd werden door het kabinet Anciaux werden de uitvoeringsbesluiten pas op 31/5/2002 goedgekeurd door de Vlaamse regering.



Bij zowel de voorbereiding als de opmaak van de 5 uitvoeringsbesluiten was er een belangrijke inbreng van het Bloso, in concreto alle verslagen, rapporten, briefwisseling, het onderzoek naar de consequenties voor de sportfederaties, het juridische werk, het uitschrijven van de definitieve teksten, enz.

Teneinde het voortbestaan en de werking van de Vlaamse sportfederaties niet in het gedrang te brengen werd door het Bloso, vanaf begin 2002 en op eigen initiatief, een uitgebreide informatieronde opgezet waarbij de sportfederaties bestendig op de hoogte werden gehouden van de stand van zaken van dit dossier en werd een systeem van voorschotten uitgewerkt en uitbetaald vanaf februari 2002.

Tevens werden in maart 2002 door het Bloso op eigen initiatief drie infodagen georganiseerd voor de sportfederaties (19/3/2002: unisport, 20/3/2002: recreatieve sport, 21/3/2002: organisaties voor sportieve vrijetijd) waarbij de voornaamste wijzigingen en procedures werden toegelicht. Na de goedkeuring van de uitvoeringsbesluiten op 31/5/2002 werden opnieuw door Bloso twee infodagen georganiseerd (28/6/2002: unisport, 1/7/2002: recreatieve sport).

### **Vlaams Overlegplatform Topsport**

Het Vlaams Overlegplatform Topsport is een adviesorgaan (Bloso, Boic, ITV en VSF) voor de minister inzake topsport en kwam een eerste keer bijeen op 18/12/2001.

In de loop van 2002 werd, in samenspraak met alle partners, de beleidsvisie topsport verder uitgewerkt en voorgelegd aan minister Guy Vanhengel, meer bepaald de realisatie van een integraal Vlaams topsportbeleid, een optimale samenwerking tussen het topsportbeleid van de Vlaamse gemeenschap en het BOIC en de oprichting van een nieuwe afdeling topsport binnen de nieuwe IVA Bloso.

Tevens werden adviezen gegeven omtrent uiteenlopende materies zoals de subsidiebedragen voor topsportevenementen, een beleidsvisie rond topsport-tewerkstellingsprojecten, het vastleggen van criteria om in het Bloso-tewerkstellingsproject topsport opgenomen te worden en het opmaken van criteria voor subsidiëring van topsportevenementen.

In 2002 werden 8 vergaderingen van het Vlaams Overlegplatform Topsport gehouden:

18/1/2002: advies mbt. de tewerkstellingsprojecten topsport waarbij geopteerd wordt voor één Bloso-tewerkstellingsproject (sporttakoverschrijdend) en afbouw van andere tewerkstellingsprojecten met uitzondering van de Wielerploeg Vlaanderen 2002.

04/2/2002: advies m.b.t. de subsidiëring van topsportevenementen, gedachtewisseling over criteria voor opname in het Bloso tewerkstellingsproject topsport.

11/3/2002: advies m.b.t. de subsidiëring van topsportevenementen, advies m.b.t. de criteria voor opname in het Bloso tewerkstellingsproject topsport.

15/4/2002: advies m.b.t. de invulling van het Bloso tewerkstellingsproject topsporters, advies m.b.t. de subsidiëring van topsportevenementen, gedachtewisseling m.b.t. subsidiecriteria voor topsportevenementen, advies m.b.t. subsidieafspraken tussen Vlaanderen, Wallonië en BOIC voor OS en Paralympics.

12/6/2002: gedachtewisseling m.b.t. de begeleiding van topsporters opgenomen in het tewerkstellingsproject, gedachtewisseling m.b.t. de subsidiecriteria voor topsportevenementen, bespreking project "Up tot Beijing" van R. Van de Walle (BOIC), advies m.b.t. de subsidiëring van topsportevenementen.

4/10/2002: toelichting van de minister over zijn beleidsvisie m.b.t. BBB en topsport.

27/11/2002: stand van zaken m.b.t. het Bloso tewerkstellingsproject topsport, voorstelling van het project "Topsportconvenant Hoger Onderwijs", brainstorming over de opdrachten en taken van de nieuwe afdeling Topsport.

18/12/2002: invulling van het Bloso tewerkstellingsproject topsport, advies m.b.t. de subsidiëring van topsportevenementen.

De vergaderingen van het Vlaams Overlegplatform Topsport werden voorgezeten door P. De Knop; het secretariaat en de voorbereidende werkzaamheden werden door het Bloso waargenomen.

### **Topsportscholen**

In 2002 werden, onder voorzitterschap van het Bloso, 2 vergaderingen van de subcommissie sport en 2 vergaderingen van de begeleidingscommissie gehouden.

In 2002 werd specifiek aandacht besteed aan een mogelijke reorganisatie (= optimalisering) en reductie van het aantal topsportscholen (9).

Het Bloso stond in voor het opmaken van de verslagen, de uitnodigingen, het overleg met de verschillende scholen en participerende sportfederaties, het verwerken van de statistische gegevens en het formeel en informeel overleg met het kabinet Onderwijs.

Er werden in totaal 7 vergaderingen gehouden: 13/6/2002, 21/10/2002 en 5/12/2002 (kabinet Onderwijs), 5/6/2002 en 7/11/2002 (begeleidingscommissie), 27/6/2002 en 20/9/2002 (subcommissie sport).

### **Beleidsbrief sport 2003 en opmaak beleidsindicatoren**

Het Bloso werkte actief mee aan het opstellen van de Beleidsbrief Sport 2003 van de minister. Ter voorbereiding hiervan werden verschillende interne vergaderingen en vergaderingen op het kabinet Sport gehouden. Het uitschrijven en redigeren van de Beleidsbrief Sport gebeurde door het Bloso.

Er waren eveneens verschillende interne vergaderingen en vergaderingen met de Administratie Planning en Statistiek teneinde de inventarisatie van het statistisch materiaal voor de beleidsindicatoren en Vriend te standaardiseren en de aanlevering van de gegevens volgens geëikte procedures te laten verlopen.

### **Werkgroep gemotoriseerde sporten Vlaanderen**

In uitvoering van de Beleidsnota sport 2000 – 2004 werd in overleg met de kabinetten Sport, Ruimtelijke Ordening, Leefmilieu en Toerisme, en samen met actoren uit de milieu-, natuur- en sportsector een procedure en methodiek uitgewerkt om te komen tot een gereguleerde ruimtelijke inplanting van een aantal permanente omlopen met trainingsfaciliteiten voor gemotoriseerde sporten.

Bloso kreeg hierbij de opdracht om een uitgebreide nota voor de Vlaamse regering uit te schrijven, alsmede een voorstel van beslissing. In functie van de opmaak en finalisering van deze nota werden in 2002 nog 7 interkabinettenwerkgroepen (8/2, 13/2, 18/2, 22/2, 11/3, 29/3, 29/4/2002) gehouden waarop het Bloso vertegenwoordigd was door Paul Eliaerts.

Op 19/7/2002 werd de nota “inplanting van permanente omlopen met trainingsfaciliteiten voor gemotoriseerde sporten” door de Vlaamse regering goedgekeurd. De Vlaamse regering besliste dat per provincie een maximum en minimum aantal locaties voor permanente omlopen met trainingsfaciliteiten in ruimtelijke uitvoeringsplannen moesten vastgelegd worden, dat de selectie van de locaties diende te gebeuren op basis van een door de Vlaamse regering goedgekeurd afwegingskader, dat de provincies een coördinerende rol dienden te spelen bij de selectie van deze locaties en dat de administraties van Arohm, Aministratie en Toerisme Vlaanderen, onder coördinatie van het Bloso, overleg dienden op te starten met de provincies in functie van de selectie van deze locaties.

In uitvoering van deze beslissing werden opnieuw een aantal vergaderingen met het werkveld gehouden teneinde deze beslissing te implementeren.

29/8/2002: installatie van de technische werkgroep gemotoriseerde sporten, bestaande uit de 4 betrokken administraties, die het overleg met de provincies zal voeren. Tijdens deze vergadering werd de procedure m.b.t. het overleg bepaald en vastgelegd.

6/6/2002: bezoek met de interdepartementale werkgroep gemotoriseerde sporten Vlaanderen aan potentiële locaties in de provincie Limburg.

12/9/2002: vergadering van de interdepartementale werkgroep gemotoriseerde sporten Vlaanderen teneinde deze formeel te informeren over de beslissingen van de Vlaamse regering, de stand van zaken en de verdere procedure. In deze werkgroep zijn, naast de respectievelijke kabinetten en administraties, ook de VVP, de motorcrossbonden (VMBB en FAM) en de natuurverenigingen (Bond Beter Leefmilieu en Natuurpunt) vertegenwoordigd.

2/10/2002: infovergadering op het kabinet van de Vlaamse minister van Sport met de Bestendig Afgevaardigden van Sport van de Vlaamse provincies, samen met de provinciale verantwoordelijke ambtenaren voor Sport en Ruimtelijke Ordening. Tijdens deze vergadering werd de technische werkgroep gemotoriseerde sporten voorgesteld, werden de beslissingen van de Vlaamse regering toegelicht en werden de instructies meegegeven m.b.t. de opmaak van een technisch voorbereidend dossier per provincie. De provincies kregen de opdracht zo spoedig mogelijk locaties te selecteren en ter bespreking en ter advies voor te leggen aan de technische werkgroep.

### **Interdepartementale Werkgroep Sport en Ruimtelijke Ordening**

In opdracht van Guy Vanhengel, Vlaams minister van Sport, werd op 19/12/2002 een eerste infovergadering op het Bloso belegd voor 14 sportfederaties (onderverdeeld in luchtsporten, watersporten, golf, paardrijden en kleischietsporten) die door de aard van hun sportbeoefening geconfronteerd worden met problemen inzake Ruimtelijke Ordening, Milieu en Natuur. Daarnaast waren ook vertegenwoordigers aanwezig van de kabinetten en administraties Ruimtelijke Ordening, Leefmilieu, Toerisme en Defensie, de Vereniging van Vlaamse Provincies en de Vlaamse Sportfederatie.

De bedoeling van dit initiatief is op termijn tot een structurele en duurzame oplossing te komen voor de bovenlokale ruimtelijke problematiek van verschillende sporten. Hiertoe werd een interdepartementale werkgroep ruimtelijke ordening en sport geïnstalleerd. Tevens werden concrete afspraken gemaakt over de methodiek en de procedure die zal gevolgd worden om tot oplossingen te komen.



Bloso speelde hierbij een voortrekkersrol, in overleg met het kabinet Sport, en zorgde naast het conceptuele werk eveneens voor het opmaken van de uitnodigingen, de verslagen, de rapporten en de opvolging van de in te dienen dossiers.

### **Begeleidingsopdracht van Bloso**

In het kader van de visie van het nieuwe decreet op de sportfederaties, waarbij gestreefd wordt naar een transparant en efficiënt sportlandschap en waarbij fusie van sportfederaties gestimuleerd wordt, heeft Bloso een begeleidende taak op zich genomen en initiatieven genomen.

6/5/2002: info-vergadering op het Bloso met de raden van bestuur van de VMBB en de FAM met betrekking tot de voordelen (zowel financieel als organisatorisch) van een fusie tussen beide motorcrossfederaties.

17/10/2002 en 26/11/2002: overleg op het Bloso met VVW-Recrea en VYF teneinde een fusie tussen beide zeilfederaties te stimuleren. Daarnaast werden duidelijke afspraken gemaakt m.b.t. het statuut van beide federaties (unisportfederatie en recreatieve sportfederatie) voor het geval er niet tot een fusie zou overgegaan worden.

### III. RAAD VAN BESTUUR

---

Het decreet van 12 december 1990 betreffende het bestuurlijk beleid, bepaalt in artikel 38 dat het Bloso wordt beheerd door een Raad van Bestuur.

Artikel 38 van het decreet van 12 december 1990 werd gewijzigd door artikel 29 van het decreet van 8 december 2000 houdende diverse bepalingen (BS van 13 januari 2001). Artikel 29 van het decreet van 8 december 2000 bepaalt dat de Raad van Bestuur uit 8 leden bestaat. Vroeger waren er 19 leden. De Vlaamse regering stelt de leden aan. Onder de leden stelt de Vlaamse regering de voorzitter en de ondervoorzitter aan. Het mandaat van de leden vervalt zes maanden na de hernieuwing van het Vlaams Parlement. Artikel 29 van het decreet van 8 december 2000 trad in werking op 23 januari 2001.

Het decreet van 12 december 1990 betreffende het bestuurlijk beleid, bepaalt in artikel 41 dat de Vlaamse regering op de werking van het Bloso toeziet. De Vlaamse regering stelt daar twee commissarissen voor aan. Die wonen de vergaderingen van de Raad van Bestuur bij met raadgevende stem.

#### 1. SAMENSTELLING RAAD VAN BESTUUR

In 2002 onderging de samenstelling van de Raad van Bestuur geen wijzigingen.

In 2002 was de Raad van Bestuur als volgt samengesteld:

- ◆ Voorzitter: Paul De Knop.
- ◆ Ondervoorzitter: Karin Hupperts.
- ◆ Leden: Frank De Vis, Freddy Dupaix, Staf Neel, Jef Van Geet, An Vermeersch, Lut Wille.
- ◆ Commissarissen van de Vlaamse regering:  
Christophe Delecluse (algemeen beleid) en Daniël Ketels (financiën)

#### 2. VERGADERINGEN RAAD VAN BESTUUR

De Raad van Bestuur komt doorgaans de derde woensdag van de maand bijeen.

In 2002 waren er 11 vergaderingen: woensdag 20 februari, woensdag 20 maart, woensdag 15 mei, maandag 10 juni, woensdag 19 juni, woensdag 3 juli, woensdag 18 september, woensdag 9 oktober, woensdag 16 oktober, woensdag 13 november, woensdag 18 december.

Overeenkomstig artikel 44 van het decreet bestuurlijk beleid nemen Carla Galle, leidend ambtenaar en Albert Gryseels, adjunct-leidend ambtenaar met raadgevende stem aan de vergaderingen deel. Afdelings- of celhoofden van de Bloso-administratie wonen vergaderingen bij afhankelijk van de agendapunten.

Wat volgt zijn de beslissingen die de Raad van Bestuur nam op zijn respectieve vergaderingen in 2002.

◆ Vergadering van woensdag 20 februari 2002 — Notulen 119

- \* De Raad van Bestuur bekrachtigt het positieve advies van de Bloso-directieraad mbt het ontwerpbesluit van de Vlaamse regering tot omzetting van de bedragen van de instellingsspecifieke salarisschalen en vergoedingen en toelagen in EURO van sommige Vlaamse Openbare Instellingen.
- \* De Raad van Bestuur bekrachtigt het positieve advies van de Bloso-directieraad mbt het ontwerpbesluit van de Vlaamse regering tot wijziging van het VOI-stambesluit van 30 juni 2000, inzake het sectoraal akkoord 2001-2002.
- \* De Raad van Bestuur keurt de basissubsidies 2002 voor de Vlaamse sportfederaties goed, met name de 4 voorschotten, voor een totaalbedrag van € 10.122.846.
- \* De Raad van Bestuur keurt de subsidies 2002 voor de Vlaamse Sportfederatie goed, met name de 4 voorschotten, voor een totaalbedrag van € 73.544.
- \* De Raad van Bestuur keurt de subsidies 2002 voor de 4 organisaties voor sportieve vrijetijdsbesteding goed, met name de 4 terugvorderbare voorschotten, voor een totaalbedrag van € 379.440.
- \* De Raad van Bestuur keurt de aanvullende subsidies 2002 goed voor de 16 Vlaamse sportfederaties die sportkampen organiseren, met name de 4 voorschotten, voor een totaalbedrag van € 389.020,16.
- \* De Raad van Bestuur keurt de aanvullende subsidies 2002 voor topsport goed voor 25 Vlaamse unisportfederaties, bestemd voor de voorbereiding op en deelneming aan internationale wedstrijden door topsporters (elitesporters en beloftevolle jongeren), met name de 4 voorschotten, voor een totaalbedrag van € 1.611.982, 44.
- \* De Raad van Bestuur keurt de aanvullende subsidies 2002 voor topsport goed voor de 11 Vlaamse unisportfederaties die in de schooljaren 2001-2002 en 2002-2003 in een topsportschool participeren, met name de 4 voorschotten, voor een totaalbedrag van € 451.767,12.
- \* De Raad van Bestuur keurt de aanvullende subsidies 2002 voor topsport goed voor 14 Vlaamse unisportfederaties, bestemd voor de organisatie van EK, WK en Wereldbekerwedstrijden in het Nederlandse taalgebied of in het tweetalige gebied Brussel-Hoofdstad, met name de 3 voorschotten, voor een totaalbedrag van € 164.688,67.
- \* De Raad van Bestuur erkent de bonden voor vormingswerk voor het werkingsjaar 2002. De Raad van Bestuur keurt de werkingssubsidies 2002 voor de bonden voor vormingswerk goed, met name het 1<sup>ste</sup>, 2<sup>de</sup>, 3<sup>de</sup> voorschot, de 4<sup>de</sup> schijf en het saldo van 10%.



- \* De Raad van Bestuur keurt de werkingssubsidies 2002 voor het Sportmuseum Vlaanderen goed, met name het 1<sup>ste</sup>, 2<sup>de</sup>, 3<sup>de</sup> voorschot, de 4<sup>de</sup> schijf en het saldo van 10%.
  - \* De Raad van Bestuur keurt de werkingssubsidies 2002 voor de Stichting Vlaamse Schoolsport goed, met name het 1<sup>ste</sup>, 2<sup>de</sup>, 3<sup>de</sup> voorschot, de 4<sup>de</sup> schijf en het saldo van 10%.
  - \* De Raad van Bestuur keurt de werkingssubsidies 2002 voor de Vlaamse Wielerschool goed, met name het 1<sup>ste</sup>, 2<sup>de</sup>, 3<sup>de</sup> voorschot. Vanaf 2003 zal het Bloso niet meer in de vzw Vlaamse Wielerschool participeren en zal ook de subsidiëring van de vzw Vlaamse Wielerschool worden stopgezet.
  - \* De Raad van Bestuur keurt de subsidies 2002 voor de erkende sportdiensten goed, met name het 1<sup>ste</sup>, 2<sup>de</sup>, 3<sup>de</sup> voorschot. De Raad van Bestuur beslist om de erkenning van de sportdienst van Lummen in categorie B vanaf 1 januari 2002 te schorsen tot de sportdienst aan de subsidiëeringsvereisten van categorie B voldoet en ondertussen de sportdienst verder als een sportdienst in categorie C te subsidiëren.
- ◆ Vergadering van woensdag 20 maart 2002 — Notulen 120
- \* De Raad van Bestuur keurt de algemene offerteaanvraag goed als wijze van gunning voor de levering van IT-diensten. De Raad van Bestuur keurt het bestek goed. De Raad van Bestuur geeft de leidend ambtenaren toestemming om de procedure in te zetten.
  - \* De Raad van Bestuur neemt kennis van het voorstel voor extra regularisaties ivm de subsidies gemeentelijke sportdiensten voor 1996-2001. De Raad van Bestuur beslist dat een gewijzigde correctiefactor enkel wordt toegepast als het zwembad méér dan 5 aansluitende maanden gesloten bleef voor aanpassing aan VLAREM II. Er wordt maximum 1 jaar teruggegaan, dwz tot 2001.
  - \* De Raad van Bestuur keurt de balans, de resultatenrekening en de uitvoeringsrekening van de begroting 2001 en de sociale balans op 31 december 2001 goed.
  - \* De Raad van Bestuur onderschrijft de brief van 26 februari 2002 van de Bloso-administratie aan minister Bert Anciaux ivm het Sportmuseum Vlaanderen. Dwz dat er geen verhoging van de subsidie voor 2002 en 2003 wordt toegestaan. De Raad van Bestuur vraagt dat de mogelijkheden van samenwerking tussen het Sportmuseum Vlaanderen en de Vlaamse Volkssport Centrale worden onderzocht.
  - \* De Raad van Bestuur neemt kennis van de intenties van minister Bert Anciaux mbt een Beter Bestuurlijk Beleid in de sportsector, zoals die uit recente krantenartikels naar voren komen. De Raad van Bestuur nodigt de minister uit om zijn intenties voor (een delegatie van) de Raad van Bestuur toe te lichten.

◆ Vergadering van woensdag 15 mei 2002 — Notulen 121

- \* De Raad van Bestuur neemt kennis van de werking van de vzw Vlaamse Wielerschool in 2001.
- \* De Raad van Bestuur stelt de bespreking van de aangepaste begroting 2002 (2<sup>de</sup> aanpassing - aanpassing aan de begrotingscontrole) en van het aangepaste investeringsprogramma 2002 uit tot de cijfers op het niveau van de Vlaamse regering zijn goedgekeurd.
- \* De Raad van Bestuur keurt de ingediende projecten 'Contract JeugdSport 2002' goed, zoals voorgesteld door de begeleidingscommissie. De Raad van Bestuur keurt de daaraan gekoppelde projectsubsidies goed. De Raad van Bestuur onderschrijft het standpunt van de Bloso-administratie mbt de forfaitaire subsidie voor de vrijwilligersvergoedingen. De Raad van Bestuur stelt voor dat de minister en het Bloso samen een brief sturen naar de schepencolleges, de schepenen van sport en de sportfunctionarissen van de betrokken gemeenten, om de problematiek van de vrijwilligersvergoeding toe te lichten. Het uitgangspunt van de Raad van Bestuur is dat het Bloso er moet op toezien dat subsidies correct worden aangewend. Aangezien het Contract JeugdSport 2002 maar op 1 juli 2002 van start gaat, hebben de gemeenten voldoende tijd om de plafonnering van de forfaitaire vrijwilligersvergoeding in te calculeren. Bovendien is er geen impact op de subsidie, want de gemeenten kunnen de voorziene subsidie intern herschikken. Alle opmerkingen van de Raad van Bestuur worden meegenomen naar het project Contract JeugdSport 2003. De Raad van Bestuur vraagt de Bloso-administratie om een nota voor te bereiden voor de Vlaamse regering over de tewerkstelling van gekwalificeerde lesgevers in de sport en over de verloning van de gekwalificeerde lesgevers. De Raad van Bestuur stelt voor dat André Van Lierde de voorbereiding van die nota coördineert.
- \* De Raad van Bestuur keurt voor de bouw van het sporthotel in Gent, de meerwerken goed voor een gewijzigde fundering tengevolge van de onstabiele ondergrond. De kostprijs is € 138.381 BTwe of € 167.441 BTWi voor de eigenlijke funderingswijziging en € 13.250 BTwe of € 16.033 BTWi voor de verwerking van de uitgegraven slechte grond. De Raad van Bestuur keurt de uitbreiding goed van het sporthotel met 8 tweepersoonskamers en een ruimere keuken en restaurant. De kostprijs is € 134.597 BTwe of € 162.862 BTWi voor de extra slaapkamers en € 122.135 BTwe of € 147.783 BTWi voor de keuken en het restaurant. De bedragen worden voor de respectieve percelen vastgelegd op de begrotingsartikels 71.31 en 71.32 voor de uitbouw en renovatie van de Bloso-centra.
- \* De Raad van Bestuur keurt de meerwerken en de eindafrekening goed voor de omgevingsaanleg van het sporthotel in het Bloso-centrum 'Kattevenia' in Genk. De meeruitgaven, voor een bedrag van € 18.262,49 BTWi, worden aangerekend op artikel 71.31.
- \* De Raad van Bestuur beslist om voor de vloerbekleding in de trainingsgymnastiekhal in het Bloso-centrum 'De Blaarmeersen' in Gent een onderhandelingsprocedure uit te schrijven. De Raad van Bestuur verleent voorzitter Paul De Knop delegatie om de werken toe te wijzen. De toewijzing wordt aan de eerstvolgende vergadering van de Raad van Bestuur ter bekrachtiging voorgelegd.

- \* De Raad van Bestuur keurt het jaarverslag 2001 van het Commissariaat-generaal Bloso goed.
- ◆ Vergadering van maandag 10 juni 2002 — Notulen 122
    - \* De Raad van Bestuur keurt de aangepaste begroting 2002 (2<sup>de</sup> aanpassing - aanpassing aan de begrotingscontrole) en het aangepaste investeringsprogramma 2002 goed.
    - \* De Raad van Bestuur keurt de ontwerpbegroting 2003 en het investeringsprogramma 2003 van het Commissariaat-generaal Bloso goed.
- ◆ Vergadering van woensdag 19 juni 2002 — Notulen 123
    - \* De Raad van Bestuur keurt de voorgestelde aanpassing goed van de tarieven voor het gebruik van de Topsportthal Vlaanderen en de topgymnastiekhal van het Bloso-centrum Gent, vanaf 1 september 2002.
    - \* De Raad van Bestuur beslist om de levering van IT-diensten voor de percelen 1 tot en met 5 (Microsoft BackOffice; ontwikkeling; security; hardware; consultancy) toe te wijzen aan Cronos en voor perceel 6 (Ross Renaissance c/s en de centrale Bloso-databank) aan Kamax.
    - \* De Raad van Bestuur onderschrijft het advies van de Bloso-directieraad van 7 juni 2002 mbt de overgangsbepaling in te voegen in het ontwerpbesluit van de Vlaamse regering tot wijziging van het VOI-stambesluit van 30 juni 2000 inzake het sectoraal akkoord 2001-2002.
    - \* De Raad van Bestuur beslist om Tom Willems en Bruno De Wannemacker, niet eerder dan 1 juli 2002, toe te laten tot de stage in de graad van adjunct van de directeur (rang A1), respectievelijk voor de functie van provinciaal Bloso-inspecteur Limburg en sporttechnisch coördinator topsportthal in het Bloso-centrum Gent. De Raad van Bestuur beslist ook om An De Bruycker, Myriam Dewael, Tanja Moens, Ron Wagemans, toe te laten tot de stage in de graad van adjunct van de directeur (rang A1), vanaf 1 juli 2002. De laatstgenoemde personeelsleden behouden de functies die ze momenteel uitoefenen.
    - \* De Raad van Bestuur keurt het ontwerp-dossier goed voor de renovatie van het overdekte zwembad en de uitbreiding van het sporthome in het Bloso-centrum in Blankenberge. De raming bedraagt € 2.430.851 BTwe of € 2.941.330 BTwi. Rekening houdend met de financiële inbreng van het stadsbestuur en de in het vooruitzicht gestelde EFRO-subsidies, bedraagt het Bloso-aandeel € 1.506.900. Voor de gunning van de verschillende percelen worden openbare aanbestedingen en algemene offerteaanvragen georganiseerd. De Raad van Bestuur geeft de leidend ambtenaar en de adjunct-leidend ambtenaar opdracht om de gunningsprocedures in te zetten.
    - \* De Raad van Bestuur keurt de samenwerkingsovereenkomst goed tussen de vzw Vlaamse Squashfederatie en het Bloso voor de financiering, de bouw, de inrichting en de exploitatie van het 'Vlaams Squashcentrum' in het Bloso-centrum 'Netepark' in Herentals.



- \* De Raad van Bestuur beslist om de ontwerpers voor de bouw van een materiaalloods en werkruimten in het Bloso-centrum in Hofstade, en van een sporthotel in het Bloso-centrum in Waregem, aan te stellen via een door het Bloso zelf te organiseren algemene offerteaanvraag. De Raad van Bestuur geeft de leidend ambtenaren opdracht om daar de procedure voor in te zetten.
- \* De Raad van Bestuur keurt de definitieve basissubsidies 2001 goed voor de Vlaamse sportfederaties, en ook de personeelssubsidies 2001 voor de 6 sportfederaties wiens sporttak niet meer op de sporttakkenlijst voorkomt. De Raad van Bestuur keurt het saldo goed van de basissubsidies voor 50 sport(con)federaties, en ook het saldo van de personeelssubsidies voor de 6 sportfederaties wiens sporttak niet meer op de sporttakkenlijst voorkomt. De Raad van Bestuur keurt het saldo goed van de basissubsidies voor de 12 sport(con)federaties die hun gesubsidieerde personeel te weinig loon betaalden, met dien verstande dat het saldo pas wordt uitbetaald op het ogenblik dat het loontekort werd bijbetaald en mits de officiële bewijsstukken vóór 1 oktober 2002 bij het Bloso werden ingediend. De Raad van Bestuur beslist om het 3<sup>de</sup> voorschot 2002 voor de Landelijke Rijverenigingen in te houden tot het loontekort werd bijbetaald en mits de officiële bewijsstukken vóór 1 oktober 2002 bij het Bloso werden ingediend.
- \* De Raad van Bestuur keurt de definitieve subsidies 2001 topsport goed voor de Vlaamse sportfederaties, bestemd voor de organisatie van WK, EK en wereldbekerwedstrijden.
- \* De Raad van Bestuur stelt de goedkeuring van de definitieve subsidies 2001 voor de organisatie van sportkampen door Vlaamse sportfederaties, uit tot zijn volgende vergadering.
- \* De Raad van Bestuur keurt het saldo goed van de subsidies 2001 voor de Vlaamse Sportfederatie, voor een bedrag van € 59.669,48.
- \* De Raad van Bestuur beslist om 8 sportfederaties en 1 sportconfederatie de definitieve subsidie topsport 2001 toe te kennen, bestemd voor participatie in een topsportschool in de schooljaren 2000-2001 en 2001-2002.
- \* De Raad van Bestuur keurt de definitieve subsidies 2001 topsport goed voor de Vlaamse sportfederaties.
- \* De Raad van Bestuur keurt de definitieve subsidies 2001 jeugdsport goed voor 23 projecten van 16 sportfederaties en 2 sportconfederaties. Voor 19 jeugdsportprojecten kent de Raad van Bestuur geen subsidies 2001 jeugdsport toe.
- \* De Raad van Bestuur keurt de definitieve subsidies 2001 topsport goed voor de Vlaamse sportfederaties, bestemd voor de voorbereiding op Olympische Spelen, Wereldspelen, Stille Spelen en Universiades. Aan 3 sportfederaties kent de Raad van Bestuur geen subsidies 2001 toe voor de voorbereiding op Olympische Spelen, Stille Spelen en Universiades. De Raad van Bestuur keurt de definitieve subsidies 2001 topsport goed voor de Vlaamse sportfederaties, bestemd voor de deelneming aan Wereldspelen, Stille Spelen en Universiades.
- \* De Raad van Bestuur keurt de 2 voorschotten goed op de aanvullende subsidies 2002 voor de 4 Vlaamse sportfederaties die sportkampen organiseren - aanvragen 1 mei 2002 - voor een totaalbedrag van € 684,20.

- \* De Raad van Bestuur keurt de subsidiebepaling goed van de aanvullende subsidies 2002 topsport voor 26 Vlaamse unisportfederaties, onder voorbehoud van erkenning en van subsidiëring van de basisopdrachten.
  
- ◆ Vergadering van woensdag 3 juli 2002 — Notulen 124
  - \* De Raad van Bestuur bekrachtigt de spoedbeslissing van 10 juni 2002 van voorzitter Paul De Knop om de werken voor de plaatsing van een vloerbedekking in de trainingsgymnastiekhal in het Bloso-centrum 'De Blaarmeersen' in Gent toe te wijzen aan de firma Invest Company DP uit 9910 Knesselare, voor een bedrag van € 35.164,80 BTwe of € 42.549,40 BTWi.
  - \* De Raad van Bestuur keurt de meerwerken goed voor de aanleg van het tweede polyvalente openlucht sportveld in het Bloso-centrum in Oordegem, voor een bedrag van € 28.468,00 BTwe of € 34.446,00 BTWi. De meerwerken worden gedeeltelijk gecompenseerd door de minderuitgaven (€ 14.635,00 BTwe of € 17.708,00 BTWi) voor de renovatie van de atletiekpiste.
  - \* De Raad van Bestuur keurt de definitieve subsidies 2001 voor de organisatie van sportkampen goed, voor 11 sportfederaties en 2 sportconfederaties. De Raad van Bestuur beslist om 7 sport(con)federaties geen subsidies 2001 voor de organisatie van sportkampen toe te kennen.
  - \* De Raad van Bestuur keurt de definitieve subsidies 2001 jeugdsport goed, voor 23 projecten van 16 sportfederaties en 2 sportconfederaties. De Raad van Bestuur beslist om voor 19 jeugdsportprojecten geen subsidies 2001 jeugdsport toe te kennen.
  - \* De Raad van Bestuur keurt het voorschot goed op de aanvullende subsidies 2002 topsport voor 5 Vlaamse unisportfederaties, bestemd voor de organisatie van WK, EK en wereldbekerwedstrijden (aanvragen op 1 mei 2002), voor een totaalbedrag van € 26.876,23.
  - \* De Raad van Bestuur keurt de subsidiebepaling goed van de aanvullende subsidies 2002 voor Vlaamse sportfederaties, bestemd voor de voorbereiding op de Olympische Spelen 2004-2008, de Paralympics 2004 en de multidisciplinaire stages 2002. De Raad van Bestuur keurt de 4 terugvorderbare voorschotten goed op de aanvullende subsidies 2002 topsport voor Vlaamse unisportfederaties, bestemd voor de voorbereiding op de Olympische Spelen en de Paralympics, voor een totaalbedrag van € 136.317,78.
  - \* De Raad van Bestuur volgt de voorstellen van de werkgroep jeugdsport. De Raad van Bestuur keurt de 4 voorschotten goed op de aanvullende subsidies 2002 jeugdsport voor 18 unisportfederaties en 6 recreatieve sportfederaties.
  - \* De Raad van Bestuur neemt kennis van de toepassing in 2000 en 2001 van het decreet van 13 april 1999 houdende erkenning en subsidiëring van de Vlaamse sportfederaties.
  - \* De Raad van Bestuur kiest korfbal voor de actie Sporttak in de Kijker 2003.

- ◆ Vergadering van woensdag 18 september 2002 — Notulen 125
- \* De Raad van Bestuur beslist om Greta Tamsin, medewerker, vanaf 1 oktober 2002 toe te laten tot de stage als adjunct van de directeur, conform het VOI-stambesluit van 30 juni 2000. Greta Tamsin wordt voor de duur van de stage geaffecteerd in haar huidige functie in de afdeling Bloso-centra (Bloso-centrum Brugge).
- \* De Raad van Bestuur benoemt Tom Van Schandevyl en Cecile Verstappen vanaf 1 september 2002 tot adjunct van de directeur (rang 1) in de afdeling Bloso-centra, conform artikel VII 28 van het VOI-stambesluit van 30 juni 2000.
- \* De Raad van Bestuur keurt het ontwerp van akte goed tot vestiging van een opstalrecht voor de vzw Topsporthal Gent. De Raad van Bestuur machtigt de leidend ambtenaar om deze beslissing uit te voeren.
- \* De Raad van Bestuur bekrachtigt de beslissing van de jury om de Bloso-sportpromotiecampagne 2002 'Sporten in clubverband, een garantie voor continuïteit', toe te wijzen aan het reclameadviesbureau Markad.
- \* De Raad van Bestuur keurt de balans, de resultatenrekening en de uitvoeringsrekening goed van de begroting 2002 op 30 juni 2002.
- \* De Raad van Bestuur keurt de terugvordering goed van een gedeelte van de subsidie 2001 voor Anzegem. De Raad van Bestuur keurt de regularisaties 2001 goed voor Diksmuide, Gavere, Izegem, Knokke-Heist, Meulebeke, Middelkerke, Roeselare, Vilvoorde, Zaventem. De Raad van Bestuur keurt de extra regularisaties 2001 — sluiting zwembaden — goed voor Antwerpen, Beersel, Gent, Hamme, Herentals, Lier, Mechelen, Oudenaarde, Sint-Pieters-Leeuw, Tongeren, Vilvoorde, Waregem, Wetteren, Willebroek, Zaventem. De Raad van Bestuur keurt het saldo goed van de subsidies 2002 voor erkende sportdiensten (begroting 2002, sectie 1, artikel 41.11).
- \* De Raad van Bestuur keurt de erkenning goed, vanaf 1 januari 2003, van de sportdienst van de gemeente Nijlen. De Raad van Bestuur keurt de erkenning en subsidiëring goed, vanaf 1 januari 2003, van de sportdiensten van de gemeenten Aartselaar en Putte. De Raad van Bestuur keurt de erkenning en subsidiëring goed, vanaf 1 januari 2003, van de sportdiensten van de gemeenten Bierbeek, Dilbeek, Tervuren, Tielt-Winge, mits die gemeenten vóór 31 december 2002 aan alle erkennings- en subsidiëringvoorwaarden voldoen. De Raad van Bestuur keurt de erkenning en subsidiëring goed, vanaf 1 januari 2003, van de sportdienst van de gemeente Willebroek in categorie A. De Raad van Bestuur beslist om de erkenning en subsidiëring van de sportdienst van de gemeente Brasschaat in categorie A met terugwerkende kracht vanaf 1 juni 2002 te schorsen, tot de sportdienst aan de erkennings- en subsidiëringvereisten van categorie A voldoet. Ondertussen blijft de sportdienst erkend en gesubsidieerd in categorie B. De Raad van Bestuur beslist dat de sportdienst van de gemeente Roeselare erkend blijft, mits de gemeente vóór 31 december 2002 aan alle erkenningsvoorwaarden voldoet. Zoniet wordt de gemeente vanaf 1 januari 2003 voor 1 jaar geschorst.
- \* De Raad van Bestuur keurt de werken goed voor de vervanging van de PCB-transformatoren in de hoogspanningscabines van de Bloso-centra. Op basis van een aanbesteding georganiseerd door het ministerie van de Vlaamse Gemeenschap, worden de werken toegewezen aan de NV Jacops uit 8540 Deerlijk voor de provincies Oost-Vlaanderen en West-Vlaanderen, voor een bedrag van

€ 52.229,57 BTWi, en aan de NV Electro Debeuckelaere uit 8700 Tielt voor de provincies Antwerpen, Limburg en Vlaams-Brabant, voor een bedrag van € 96.765,42 BTWi - of voor een totaalbedrag van € 148.994,99 BTWi. De uitgaven worden vastgelegd op artikel 71.31, sectie 2 van de Bloso-begroting 2002.

- \* De Raad van Bestuur keurt de eindafrekening goed voor het perceel ruwbouwwerken en afwerking van de 2<sup>de</sup> fase van de sporthal in het Bloso-centrum in Blankenberge, voor een bedrag van € 761.385,26 of BEF 30.714.206 BTWi. De stad Blankenberge neemt de helft daarvan ten laste. Rekening houdend met de kredieten die het Bloso al voor dit perceel vastlegde, beslist de Raad van Bestuur om nog een bijkomend bedrag van € 19.185,37 of BEF 773.936 aan te rekenen op artikel 71.31, sectie 2 van de Bloso-begroting 2002.
  - \* De Raad van Bestuur keurt de onderhandelingsprocedure goed voor de overkapping van de toegangspartij in het Bloso-centrum 'De Schaverdijn' in Hasselt. De Raad van Bestuur beslist om de werken toe te wijzen aan de firma Pres-All-Reekmans uit 3500 Hasselt, voor een bedrag van € 39.700,00 BTWe of € 48.037,00 BTWi. De uitgaven worden aangerekend op artikel 71.31, sectie 2 van de Bloso-begroting 2002.
  - \* De Raad van Bestuur beslist om een onderhandelingsprocedure te organiseren voor de renovatie van het dak van het administratieve gebouw in het Bloso-centrum 'Hazewinkel' in Willebroek.
  - \* De Raad van Bestuur beslist om de uitbreiding van de omgevingsaanleg in het Bloso-centrum 'Putbos' in Oordegem via een herhalingsopdracht toe te vertrouwen aan de BVBA Smet A&R uit 9111 Belsele, voor een bedrag van € 119.565,41 BTWe of € 144.674,15 BTWi. De uitgaven worden aangerekend op artikel 71.31, sectie 2 van de Bloso-begroting 2002.
  - \* De Raad van Bestuur keurt de eindafrekening goed van de CVBA Interelectra uit 3500 Hasselt voor de aanleg van de verlichtingsinstallatie in het Bloso-centrum 'Kattevenia' in Genk, voor een bedrag van € 13.664,34 BTWi. Een bijkomend bedrag van € 3.390,69 wordt vastgelegd op artikel 71.31, sectie 2 van de Bloso-begroting 2002.
- ◆ Vergadering van woensdag 9 oktober 2002 — Notulen 126
- \* De Raad van Bestuur keurt de aangepaste begroting 2003 (1<sup>ste</sup> aanpassing - aanpassing aan de dotaties) en het aangepaste investeringsprogramma 2003 goed.
- ◆ Vergadering van woensdag 16 oktober 2002 — Notulen 127
- \* De Raad van Bestuur beslist om de volgende contractuele adjuncten van de directeur vanaf 1 november 2002 toe te laten tot de stage in niveau A (rang A1): Steven Brusselle in de afdeling Subsidiëring; Sylvie Decannière in de Algemene afdeling; Vigdis Dejonghe in de afdeling Sportpromotie en Inspectie; Hilde Mertens in de diensten van de leidend ambtenaar.



- \* De Raad van Bestuur neemt kennis van de evaluatie van de sportkampen die in 2002 in de Bloso-centra plaats hadden. De Raad van Bestuur keurt de voorgestelde programma's voor de Bloso-sportkampen in 2003 goed. De Raad van Bestuur keurt de organisatie goed van Bloso-sportlessen in het Bloso-centrum Woumen, vanaf 1 januari 2003. De Raad van Bestuur keurt de tarieven en kortingen goed voor de Bloso-sportkampen in 2003.
- \* De Raad van Bestuur neemt kennis van de evaluatie van de sportklassen die tijdens het schooljaar 2001-2002 in de Bloso-centra plaats hadden. De Raad van Bestuur keurt de tarieven en kortingen goed voor de sportklassen in het schooljaar 2003-2004.
- \* De Raad van Bestuur wijst de werken voor de 2<sup>de</sup> fase van het sporthotel in het Bloso-centrum 'De Blaarmeersen' toe aan: (perceel 1) BVBA P. Cattebeke uit Heule, voor een bedrag van € 130.590,05 BTwe of € 158.013,96 BTwi; (perceel 2) BVBA P. Cattebeke uit Heule, voor een bedrag van € 49.763,14 BTwe of € 60.213,99 BTwi; (perceel 3) NV Allaert Aluminium uit Harelbeke, voor een bedrag van € 229.327,49 BTwe of € 277.486,26 BTwi; (perceel 4) NV Dugardein - De Sutter uit Melle, voor een bedrag van € 69.386,17 BTwe of € 83.957,26 BTwi; (perceel 5) NV Vandewalle uit Deerlijk, voor een bedrag van € 125.263,25 BTwe of € 151.568,53 BTwi; (perceel 6) BVBA Rojolux uit Pittem, voor een bedrag van € 71.273,22 BTwe of € 86.240,59 BTwi.
- \* De uitgaven worden aangerekend op artikel 71.31 van de Bloso-begroting 2002.
- \* De Raad van Bestuur keurt de eindafrekening goed van NV Smet-Van Looveren uit 9130 Kieldrecht voor de omgevingsaanleg in het Bloso-domein in Hofstade-Zemst, voor een bedrag van € 239.850,62 BTwi. Een bijkomend bedrag van € 57.489,84 wordt vastgelegd op artikel 71.31, sectie 2 van de Bloso-begroting 2002.
- \* De Raad van Bestuur wijst de renovatiewerken aan het dak van het administratief gebouw in het Bloso-centrum 'Hazewinkel' in Willebroek toe aan de NV Dak uit 1980 Zemst, voor een bedrag van € 26.430,50 BTwe of € 31.980,90 BTwi.
- \* De Raad van Bestuur keurt het ontwerp dossier goed, opgemaakt door architect Van Eemeren, voor de bouw van een squashcentrum in het Bloso-centrum in Herentals. De raming is € 690.547,00 BTwi. Voor de gunning van deze opdracht wordt een openbare aanbesteding georganiseerd. De Raad van Bestuur geeft de leidend ambtenaar en de adjunct-leidend ambtenaar opdracht om de gunningsprocedure in te zetten.
- \* De Raad van Bestuur neemt kennis van de eindrapporten sportwetenschappelijk onderzoek 2001. (1) Beleidsvoorbereidend/-ondersteunend sportonderzoek: Onderzoek naar de graad van sportparticipatie en fysieke activiteit op Vlaams niveau & Instrument voor de evaluatie van sportpromotiecampagnes. (2) Toegepast sportonderzoek: Analyse van vechtsportbeoefening bij jongeren in Vlaanderen; Wetenschappelijke begeleiding van de krachtraining bij jonge topsporters; De provincie als informatiepunt.  
De Raad van Bestuur keurt de eindrapporten goed, met uitzondering van de secundaire bronnenanalyse, deelrapport van het onderzoek naar de graad van sportparticipatie en fysieke activiteit op Vlaams niveau. De Raad van Bestuur geeft de leidend ambtenaar opdracht om de contractueel vastgelegde bedragen aan de respectieve universiteiten uit te betalen, met uitzondering van de vergoeding



voor de secundaire bronnenanalyse. De Raad van Bestuur vraagt voorzitter Paul De Knop om de coördinator van het onderzoek naar de graad van sportparticipatie en fysieke activiteit op Vlaams niveau en de coördinator van de secundaire bronnenanalyse voor uliem overleg bijeen te brengen. De Raad van Bestuur beslist dat de secundaire bronnenanalyse, aangepast aan de wensen van de stuurgroep, uiterlijk tegen 6 december aan de Bloso-administratie moet worden bezorgd. De Raad van Bestuur beveelt de administratie aan om te gelegener tijd een bijscholing ivm het instrument voor de evaluatie van sportpromotiecampagnes te organiseren.

- ◆ Vergadering van woensdag 13 november 2002 — Notulen 128
  - \* De Raad van Bestuur adviseert de minister om 76 Vlaamse sportfederaties te blijven erkennen. De Raad van Bestuur adviseert de minister om 9 Vlaamse sportfederaties te erkennen vanaf 2002, inclusief de Vlaamse Karate Federatie. De Raad van Bestuur adviseert de minister om aan de vzw Vrije Vlaamse Recreatiesporten zijn voornemen mee te delen om haar in 2002 niet te erkennen. De Raad van Bestuur adviseert de minister om aan de vzw Belgische Politie Sportbond zijn voornemen mee te delen om haar erkenning in 2002 in te trekken. De Raad van Bestuur adviseert de minister om de erkenning van 26 sport(con)federaties in te trekken.
  - \* De Raad van Bestuur adviseert de minister om de 4 organisaties voor sportieve vrijetijdsbesteding te erkennen voor de periode 2002-2005.
  - \* De Raad van Bestuur adviseert de minister om de koepelorganisatie vzw Vlaamse Sportfederatie te erkennen voor de periode 2002-2005.
  - \* De Raad van Bestuur adviseert de minister om 34 unisportfederaties en 34 recreatieve sportfederaties te subsidiëren voor de basisopdrachten in 2002. De Raad van Bestuur vraagt de administratie om te onderzoeken of de Vlaamse Ju-Jitsu Federatie in de Belgische Ju-Jitsu Federatie Vlaamse vleugel op kan gaan, zodat de Belgische Ju-Jitsu Federatie Vlaamse vleugel, na een statutenwijziging en een eventuele naamsverandering, als rechtspersoon gesubsidieerd kan blijven, mits ze aan alle decretale voorwaarden voldoet. De Raad van Bestuur adviseert de minister om de Belgische Ju-Jitsu Federatie Vlaamse vleugel onder voorbehoud verder te subsidiëren voor het jaar 2002 en niet over te gaan tot terugvordering van de voorschotten op de subsidies 2002. Het voorbehoud vervalt indien een nieuwe overeenkomst wordt gesloten die door de voorzitters van de raden van bestuur van de 2 betrokken sportfederaties wordt ondertekend en indien effectief een fusie van de 2 betrokken sportfederaties plaatsvindt. Indien aan die voorwaarden niet wordt voldaan, wordt onmiddellijk tot terugvordering van de subsidies overgegaan. De Raad van Bestuur vraagt de administratie om het Verbond van Vlaamse Watersportverenigingen (Vvw Recrea) en de Vlaamse Yachting Federatie (Vyf) voor uliem overleg bijeen te brengen, teneinde tot duidelijke afspraken te komen over de wedstrijden .
  - \* De Raad van Bestuur keurt het voorschot op de basissubsidie 2002 goed voor de Vlaamse Karate Federatie, voor een bedrag van € 120.000, op voorwaarde dat de minister de Vlaamse Karate Federatie erkent vanaf 2002 en dat de sportfederatie voor de basisopdrachten 2002 wordt gesubsidieerd.

- \* De Raad van Bestuur adviseert de minister om de 4 organisaties voor sportieve vrijetijdsbesteding te subsidiëren in 2002.
  - \* De Raad van Bestuur adviseert de minister om de koepelorganisatie vzw Vlaamse Sportfederatie te subsidiëren in 2002.
  - \* De Raad van Bestuur adviseert de minister om 18 unisportfederaties en 6 recreatieve sportfederaties te subsidiëren voor jeugdsport in 2002.
  - \* De Raad van Bestuur adviseert de minister om 10 unisportfederaties en 12 recreatieve sportfederaties te subsidiëren voor de organisatie van sportkampen in 2002. De Raad van Bestuur adviseert de minister om aan de Nederlandstalige Liga voor Onderwateronderzoek en –Sport zijn voornemen mee te delen om haar niet te subsidiëren voor de organisatie in 2002 van het aangeboden vervolmakingskamp, omdat er geen 4 initiatiesportkampen worden aangeboden.
  - \* De Raad van Bestuur adviseert de minister om 26 Vlaamse unisportfederaties te subsidiëren voor topsport 2002.
  - \* De Raad van Bestuur adviseert de minister om 13 unisportfederaties te subsidiëren voor de participatie in een topsportschool 2002 (schooljaren 2001-2002 en/of 2002-2003).
  - \* De Raad van Bestuur adviseert de minister om 14 unisportfederaties te subsidiëren voor de organisatie van EK, WK en wereldbekerwedstrijden in 2002.
  - \* De Raad van Bestuur adviseert de minister om 15 unisportfederaties in aanmerking te nemen voor aanvullende subsidies 2002 topsport, bestemd voor de voorbereiding op de Olympische Spelen en de Paralympics.
  - \* De Raad van Bestuur beslist om voor de aankoop van een nieuwe telefooncentrale voor het Bloso-hoofdbestuur in Brussel, een onderhandelingsprocedure uit te schrijven. De Raad van Bestuur verleent voorzitter Paul De Knop delegatie om de werken toe te wijzen. De toewijzing wordt aan de eerstvolgende Raad van Bestuur ter bekrachtiging voorgelegd.
  - \* De Raad van Bestuur keurt het ontwerp-dossier goed voor de eerste fase van de omgevingsaanleg in het Bloso-domein Hofstade. Voor de gunning van de verschillende percelen beslist de Raad van Bestuur om tot een openbare aanbesteding over te gaan. De Raad van Bestuur geeft de leidend ambtenaar en de adjunct-leidend ambtenaar opdracht om de gunningsprocedures in te zetten.
  - \* De Raad van Bestuur keurt de eindafrekening goed van de NV Plees uit 3945 Ham voor de plaatsing van de centrale verwarming en het sanitair in de derde fase van het sporthotel in Herentals, voor een bedrag van BEF 3.013.961 of € 74.714,14 BTWi. Een bijkomend bedrag van BEF 419.890 of € 10.408,80 wordt vastgelegd op artikel 74.31 sectie 2 van de Bloso-begroting 2002.
- ◆ Vergadering van woensdag 18 december 2002 — Notulen 129
- \* De Raad van Bestuur benoemt de volgende personen vanaf 1 december 2002 tot adjunct van de directeur, conform artikel VII 28 van het VOI-Stambesluit van 30 juni 2000. In de afdeling Sportpromotie en Inspectie: Katty Fremau (cel Schoolsport), Christiane Massez (inspectiedienst Antwerpen), Hilde Robeyns (inspectiedienst Vlaams-Brabant), Frank Van Rafelghem (inspectiedienst West-

Vlaanderen). In de afdeling Bloso-centra: Stefan Souveryns (Bloso-centrum Herentals), Filip Verherstraeten (Bloso-centrum Hofstade), Luc Van Hecke (Bloso-centrum Blankenberge). In de afdeling Sportkaderopleiding: Johan Pion (pedagogische cel), Hans Ponnet (pedagogische cel).

- \* De Raad van Bestuur keurt de aangepaste begroting 2002 (3<sup>de</sup> aanpassing) goed.
- \* De Raad van Bestuur neemt kennis van het afrekeningsdossier van het Contract JeugdSport 2001 en keurt de subsidiesaldo's goed voor 169 gemeenten die aan het Contract JeugdSport 2001 meewerkten, voor een totaalbedrag van € 706.741,04 (28.509.863 BEF). De Raad van Bestuur beslist om de subsidievoorschotten voor 53 gemeenten die niet of partieel aan het Contract JeugdSport meewerkten, geheel of gedeeltelijk terug te vorderen, voor een totaalbedrag van € 124.771,90 (5.033.286 BEF). De Raad van Bestuur keurt de projectcriteria goed voor het project Contract JeugdSport 2003.
- \* De Raad van Bestuur neemt kennis van het advies van de jury om voor de 'eerste ondersteuningsactie voor sportclubs', 169 projecten in aanmerking te nemen. De Raad van Bestuur keurt de financiële tegemoetkoming van maximum € 620 goed voor elk van de geselecteerde sportclubs. De Raad van Bestuur geeft de leidend ambtenaar opdracht om deze beslissing uit te voeren en elk van de geselecteerde sportclubs onmiddellijk een terugvorderbaar voorschot van € 310 uit te betalen.
- \* De Raad van Bestuur keurt voor het sportwetenschappelijk onderzoek 2001 het herwerkte deelrapport I goed: "Secundaire bronnenanalyse van de sportparticipatie en de fysieke activiteit in Vlaanderen". De Raad van Bestuur geeft de leidend ambtenaar opdracht om het contractueel vastgelegde bedrag aan de KU LEUVEN uit te betalen.
- \* De Raad van Bestuur bekrachtigt de spoedbeslissing van 22 november 2002 van de voorzitter om de aankoop van een telefooncentrale voor het Bloso-hoofdbestuur toe te wijzen aan de NV Tenovis uit 1070 Brussel, voor een bedrag van 43.949,49 euro BTwe of 53.178,89 euro BTwi.
- \* De Raad van Bestuur keurt de eindafrekening goed van aannemer Meuwissen uit 3640 Kinrooi, voor een bedrag van 33.423,73 euro BTwi, voor de plafondrenewatiewerken in het Bloso-centrum 'De Schaverdijn' in Hasselt. Een bijkomend bedrag van 10.215,20 euro wordt vastgelegd op artikel 71.31 sectie 2 van de Bloso-begroting 2002.
- \* De Raad van Bestuur beslist om de toewijzing van de werken voor de eerste fase van de omgevingsaanleg in het Bloso-centrum Hofstade uit te stellen, in afwachting van het juridisch advies van het ministerie van de Vlaamse Gemeenschap over één van de inschrijvers.
- \* De Raad van Bestuur beslist om de ruwbouwwerken en de afwerking voor de bouw van het Vlaams Squashcentrum in het Bloso-centrum in Herentals toe te vertrouwen aan de laagst regelmatige inschrijver, de NV Postelmans uit 3560 Lummen, voor een bedrag van 434.426,67 euro BTwe of 525.656,27 euro BTwi. De uitgaven worden aangerekend op artikel 71.33.

- \* De Raad van Bestuur beslist om de werken voor de renovatie van het overdekte zwembad en de uitbreiding van het sporthome in het Bloso-centrum in Blankenberge toe te wijzen aan: perceel 1 (ruwbouw en voltooiing): (lot 1:) TV NV Wyckaert – NV IBT uit 9000 Gent, voor een bedrag van 1.229.887,30 euro BTwe of 1.488.163,63 euro BTwi; (lot 2:) BVBA Van Tornhout en BVBA Poolcenter uit 9880 Aalter, voor een bedrag van 22.806,24 euro BTwe of 27.595,55 euro BTwi; perceel 3 (sauna's): Freddy Van Vooren uit 9900 Eeklo, voor een bedrag van: (lot 1:) 111.323,25 euro BTwe of 134.701,13 euro BTwi; (lot 2:) 33.600,15 euro BTwe of 40.656,30 euro BTwi; perceel 4 (waterbehandeling): NV Aquavia uit 9850 Landegem, voor een bedrag van 320.155,22 euro BTwe of 387.387,82 euro BTwi; perceel 5 (HVAC en sanitair): BVBA Desmet Albert uit 8850 Ardoorie, voor een bedrag van 378.657,14 euro BTwe of 458.066,24 euro BTwi; perceel 6 (elektrische installatie): Rik Vandemoortele uit 8870 Izegem, voor een bedrag van 144.450,79 euro BTwe of 174.785,46 euro BTwi; perceel 7 (liftinstallatie): NV Thyssen uit 9000 Gent, voor een bedrag van 74.055 euro BTwe of 89.606,55 euro BTwi. De Raad van Bestuur beslist om de betegelingswerken (perceel 2) te heraanbesteden. Rekening houdend met de subsidiëring van EFRO en de financiële bijdrage van de stad Blankenberge, worden voor de respectieve percelen de volgende bedragen vastgelegd op artikels 71.31 en 71.32 van de Bloso-begroting: perceel 1: (lot 1:) 744.081,81 euro (50%); (lot 2:) 21.248,57 euro (77%); perceel 3: (lot 1:) 67.350,56 euro (50%); (lot 2:) 20.328,16 euro (50%); perceel 4: 193.693,91 euro (50%); perceel 5: 229.033,12 euro (50%) + 8.110,76 euro (deel waarvoor de stad niet meer financieel bijdraagt) = 237.143,88 euro; perceel 6: 134.584,80 euro (77%); perceel 7: 68.997,04 euro (77%). Het voorlopige Bloso-aandeel bedraagt bijgevolg 1.487.428,74 euro BTwi. De uitgaven worden aangerekend op de artikels 71.31 en 71.32 van de Bloso-begroting.
  
- \* De Raad van Bestuur beslist om de werken voor de derde fase van het sporthotel in het Bloso-centrum 'De Blaarmeersen' in Gent toe te wijzen aan: perceel 1: NV SDB uit 8450 Bredene, voor een bedrag van 16.815,00 euro BTwe of 20.346,15 euro BTwi; perceel 2: NV SDB uit 8450 Bredene, voor een bedrag van 16.542,00 euro BTwe of 20.015,82 euro BTwi; perceel 3: NV De Kobra uit 1745 Opwijk, voor een bedrag van 40.439,00 euro BTwe of 48.931,19 euro BTwi; perceel 4: NV Maredic uit 9420 Erpe-Mere, voor een bedrag van 129.397,31 euro BTwe of 156.570,74 euro BTwi; perceel 5: NV Magec uit 1600 Sint-Pieters-Leeuw, voor een bedrag van 15.213,00 euro BTwe of 18.407,73 euro BTwi; perceel 6: NV Smet-Van Looveren uit 9130 Kieldrecht, voor een bedrag van 383.852,60 euro BTwe of 464.461,65 euro BTwi; perceel 7: NV Wastyn uit 8940 Geluwe, voor een bedrag van 250.448,62 euro BTwe of 303.042,83 euro BTwi; De uitgaven worden aangerekend op de artikels 71.31 en 71.33 van de Bloso-begroting.
  
- \* De Raad van Bestuur keurt het saldo goed van de basissubsidies 2002 voor de Vlaamse sportfederaties, voor een bedrag van 2.055.907,03 euro.
  
- \* De Raad van Bestuur keurt het saldo goed van de subsidies 2002 voor de koepelorganisatie Vlaamse Sportfederatie, voor een bedrag van 52.456,00 euro.



- \* De Raad van Bestuur keurt het saldo goed van de subsidies 2002 voor de organisaties voor de sportieve vrijetijdsbesteding, voor een totaalbedrag van 42.560 euro.
- \* De Raad van Bestuur keurt het saldo goed van de subsidies 2002 voor de Vlaamse Wielerschool, voor een totaalbedrag van 58.642,82 euro.
- \* De Raad van Bestuur keurt het saldo goed van de aanvullende subsidies 2002 jeugdsport voor de Vlaamse sportfederaties, voor een totaalbedrag van 257.282,48 euro (begroting 2002, sectie 1, artikel 31.18).
- \* De Raad van Bestuur keurt het saldo goed van de aanvullende subsidies 2002 voor de Vlaamse sportfederaties die sportkampen organiseren, voor een totaalbedrag van 155.654,93 euro.
- \* De Raad van Bestuur keurt het saldo goed van de aanvullende subsidies 2002 topsport voor de Vlaamse unisportfederaties, voor een totaalbedrag van 479.169,26 euro (begroting 2002, sectie 3, artikel 31.45).
- \* De Raad van Bestuur keurt het saldo goed van de aanvullende subsidies 2002 topsport voor de Vlaamse unisportfederaties, bestemd voor de voorbereiding op de Olympische Spelen en de Paralympics, voor een totaalbedrag van 153.682,22 euro (begroting 2002, sectie 3, artikel 31.46).
- \* De Raad van Bestuur keurt het saldo goed van de aanvullende subsidies 2002 topsport voor de Vlaamse unisportfederaties die in een topsportschool participeren (schooljaren 2001-2002 en/of 2002-2003), voor een totaalbedrag van 131.595,05 euro (begroting 2002, sectie 1, artikel 31.45).
- \* De Raad van Bestuur keurt het 4<sup>de</sup> voorschot goed op de aanvullende subsidies 2002 topsport voor 14 Vlaamse unisportfederaties, bestemd voor de organisatie van WK, EK en wereldbekerwedstrijden (aanvragen 1 september 2001), voor een totaalbedrag van 55.259,80 euro. De Raad van Bestuur keurt het 2<sup>de</sup>, 3<sup>de</sup> en 4<sup>de</sup> voorschot goed op de aanvullende subsidies 2002 topsport voor 5 Vlaamse unisportfederaties, bestemd voor de organisatie van WK, EK en wereldbekerwedstrijden (aanvragen 1 mei 2002), voor een totaalbedrag van 79.133,34 euro.
- \* De Raad van Bestuur keurt het saldo goed van de aanvullende subsidies 2002 topsport voor de Vlaamse unisportfederaties, bestemd voor de organisatie van WK, EK en wereldbekerwedstrijden, voor een totaalbedrag van 83.041,96 euro (begroting 2002, sectie 3, artikel 31.44).
- \* De Raad van Bestuur adviseert de minister om aan de Flemish American Football League en aan de Vlaamse Bridge Liga zijn voornemen mee te delen om hen in 2003 niet te erkennen. De Raad van Bestuur adviseert de minister om de erkenning van de Federatie voor Algemene en Sportieve Gymnastiek vanaf 2003 in te trekken.
- \* De Raad van Bestuur adviseert de minister om 34 unisportfederaties en 33 recreatieve sportfederaties te subsidiëren voor de basisopdrachten in 2003.



- \* De Raad van Bestuur adviseert de minister om de koepelorganisatie Vlaamse Sportfederatie in 2003 te subsidiëren.
- \* De Raad van Bestuur adviseert de minister om de 4 organisaties voor de sportieve vrijetijdsbesteding in 2003 te subsidiëren.
- \* De Raad van Bestuur adviseert de minister om 19 unisportfederaties en 6 recreatieve sportfederaties te subsidiëren voor jeugdsport in 2003.
- \* De Raad van Bestuur adviseert de minister om 9 unisportfederaties en 11 recreatieve sportfederaties te subsidiëren voor de organisatie van sportkampen in 2003.
- \* De Raad van Bestuur adviseert de minister om 26 unisportfederaties te subsidiëren voor topsport in 2003.
- \* De Raad van Bestuur adviseert de minister om 21 unisportfederaties in aanmerking te nemen voor aanvullende subsidies topsport in 2003, bestemd voor de voorbereiding op en deelneming aan de Olympische Spelen, de Paralympics en de Europese Jeugd Olympische Dagen (EYOD).
- \* De Raad van Bestuur adviseert de minister om 13 unisportfederaties te subsidiëren voor de participatie in een topsportschool in 2003 (schooljaren 2002-2003 en 2003-2004).
- \* De Raad van Bestuur adviseert de minister om 9 unisportfederaties te subsidiëren voor de organisatie van WK, EK en wereldbekerwedstrijden in 2003. De Raad van Bestuur adviseert de minister om de Vlaamse Squashfederatie zijn voornemen mee te delen om haar niet te subsidiëren voor de organisatie in 2003 van het EK squash under 15 en under 17, omdat dit evenement niet op de hoogste leeftijdsgroep beneden de senioren is gericht. De Raad van Bestuur adviseert de minister om de Vlaamse Yachting Federatie zijn voornemen mee te delen om haar niet te subsidiëren voor de organisatie in 2003 van het WK zeilen cadet, omdat dit evenement niet op de hoogste leeftijdsgroep beneden de senioren is gericht.
- \* De Raad van Bestuur adviseert de minister om de Vlaamse Rugby Bond en de S-Sport Federatie te subsidiëren voor prioriteitenbeleid in 2003.
- \* De Raad van Bestuur neemt kennis van de programma's en het cursusgeld voor de opleidingscursussen 2003 van de Vlaamse Trainersschool, en ook van de verschillende IKZ-bevragingen die de pedagogische cel uitvoerde.

## IV. FINANCIËN EN BEGROTING

---

### 1. BEGROTING

- ◆ Op de Raad van Bestuur van 2/5/2001 werd de ontwerpbegroting 2002 van het Bloso besproken en goedgekeurd.
  - \* Voor het hoofdbestuur (Sectie I) en de buitendiensten (Sectie II) werd gerekend op een werkingsdotatie van 45.008 duizend euro, een investeringsdotatie van 4.264 duizend euro, een bijzondere dotatie voor de huisvesting van 773 duizend euro, een bijzondere dotatie met betrekking tot de Jeugdsport in functie van het Strategisch Plan voor de Sport van 2.479 duizend euro.
  - \* Voor het Vlaams Sportfonds (Sectie III) werden de globale ontvangsten geraamd op 11.965 duizend euro waarvan 5.434 duizend euro voor de toelage van de Nationale Loterij en de weddenschappen op sportuitslagen en 6.531 duizend euro eigen Bloso-ontvangsten.
  - \* Voor de vastleggingsmachtigingen werd een bedrag voorgesteld van 4.574 duizend euro voor de uitvoering van het investeringsprogramma 2002 voor de Bloso-centra.
- ◆ Bij e-mail van 1/10/2001 werd door de administratie Abafim gemeld dat de werkingsdotatie werd vastgesteld op 39.835 duizend euro, de investeringsdotatie op 4.264 duizend euro, de bijzondere dotatie voor de huisvesting op 775 duizend euro, de bijzondere dotatie voor de Jeugdsport op 2.479 duizend euro en de vastleggingsmachtigingen op 4.634 duizend euro.
  - \* De aangepaste begroting 2002 werd besproken en goedgekeurd door de Raad van Bestuur van 10/10/2001.
  - \* De werkingsdotatie werd met 5.173 duizend euro verminderd en de vastleggingsmachtigingen werden verhoogd met 60 duizend euro.
- ◆ Naar aanleiding van de begrotingscontrole 2002 werden de toegekende dotaties als volgt aangepast :
  - \* een werkingsdotatie van 38.918 duizend euro;
  - \* een bijzondere dotatie voor de huisvesting van 775 duizend euro;
  - \* een bijzonder dotatie Jeugdsport van 2.231 duizend euro;
  - \* een investeringsdotatie van 3.768 duizend euro;
  - \* een vastleggingsmachtiging van 4.138 duizend euro

De aangepaste begroting (aanpassing aan de begrotingscontrole) werd besproken en goedgekeurd op de Raad van Bestuur van 15/5/2002.

Op 18/12/2002 keurde de Raad van Bestuur een derde en laatste aanpassing van de begroting goed.

Deze derde aanpassing kwam er naar aanleiding van de beslissing van de Vlaamse regering om uitzonderlijk een aanvullende begrotingscontrole 2002 uit te voeren. Naar aanleiding van deze begrotingscontrole werd een extra krediet van 1.025 duizend euro toegekend voor de uitvoering van de CAO 2001-2002 en werd de werkingsdotatie aanvullend verhoogd met 516 duizend euro tot 39.434 duizend euro om rekening te houden met de index.

## **2. WEDDENSCHAPPEN OP SPORTUITSLAGEN**

De wet van 16/6/1963 en het uitvoeringsbesluit van 3/3/1964 regelen de toekenning en de controle van vergunningen tot het inrichten van weddenschappen op sportwedstrijden. Aan de 3 sportfondsen dient 10 of 14% van de bruto-inzetten afgedragen te worden.

Voor het dienstjaar 2002 werden volgende vergunningen afgeleverd:

- \* Aan de BVBA Calcio te Hasselt voor de organisatie van voetbalpronostieken "Prono" voor het voetbalseizoen 2001-2002 en 2002-2003.

De globale ontvangsten van deze pronostieken bedroegen voor het dienstjaar 2002 42.411,7 euro. Voor het Vlaamse Sportfonds werd een bedrag van 24.812,96 euro geboekt.

**Commissariaat-generaal voor de Bevordering van de Lichamelijke  
Ontwikkeling, de Sport en de Openluchtrecreatie (BLOSO)**

**AANGEPASTE BEGROTING 2002**

3e Aanpassing  
**( in duizend EUR )**

# ONTVANGSTEN

In duizend Euro

Art. nr.	Aanwijzing van de Ontvangsten	Aangepaste Begroting 2001	Aangepaste Begroting 2002
<b>I ONTVANGSTEN COMMISSARIAAT-GENERAAL</b>			
<b>0. NIET-VERDEELDE ONTVANGSTEN</b>			
08.20	Verrekening andere dienstjaren	1.076	2.137
08.21	08.21.1 Overgedragen overschot vorige boekjaren	754	966
	08.21.2 Ontvangstensaldo 2000 en 2001 investeringsdotatie Bloso		1.086
08.30	08.30.1 Interne verrichtingen : saldo operatie	1.983	
	08.30.2 Interne verrichtingen : niet verdeeld	PM	769
<b>1. LOPENDE ONTVANGSTEN</b>			
<b>C. Verkoop van niet-duurzame goederen en diensten binnen de sektor overheid</b>			
16.21	Recuperatie bezoldigingen (OMOB)	50	50
16.22	Inkomsten uit eigen activiteiten	45	17
<b>2. RENTE, HUUR EN ANDERE RESULTATEN VAN VERMOGEN</b>			
26.11	Renten op rekening courant	419	505
<b>4. INKOMENSOVERDRACHTEN BINNEN DE SECTOR OVERHEID</b>			
46.11	46.11.1 Werkingsdotatie aan het Commissariaat-generaal voor de Bevordering van de Lichamelijke Ontwikkeling, de Sport en de Openluchtrecreatie (art. 41.03 van programma 49.1 van de begroting Vlaamse Gemeenschap)	35.920	39.434
	46.11.2 Werkingsdotatie (uitvoering CAO 2000 - 2001)	0	1.025
46.13	Bijzondere dotatie aan het Bloso met betrekking tot de huisvesting (art. 41.04 van programma 49.1 van de begroting Vlaamse Gemeenschap)	764	775
46.14	Bijzondere dotatie aan het Bloso met betrekking tot Jeugdsport in functie van het Strategisch Plan voor de Sport (art. 41.05 van programma 49.1 van de begroting Vlaamse Gemeenschap)	2.479	2.231
46.40	Recuperatie startbanen	2.727	1.983
46.41	Recuperatie bezoldigingen (detacheringen en GECO's)	1.083	992
<b>6. KAPITAALOVERDRACHTEN BINNEN DE SECTOR OVERHEID</b>			
66.11	66.11.1 Investeringsdotatie aan het Commissariaat-generaal Bloso (art. 61.01 van programma 49.1 van de begroting Vlaamse Gemeenschap)	3.359	3.768
	66.11.2 Ontvangstensaldo 2000 en 2001 investeringsdotatie Bloso	0	0



Art. nr.	Aanwijzing van de Ontvangsten	Aangepaste Begroting 2001	Aangepaste Begroting 2002
66.22	Kapitaaloverdrachten van het departementaal fonds vervreemding en beheer onroerende goederen van het departement W.V.C.	364	PM
<b>7. INVESTERINGEN EN DESINVESTERINGEN</b>			
76.30	Verkoop van bestaande gebouwen, niet verdeeld	PM	PM
77.20	Verkoop roerende goederen	12	14
<b>9. RESERVEFONDSEN</b>			
98.01	Reservefonds voor Bloso-centra: eigen kasmiddelen	248	1.138
98.02	Reservefonds voor Bloso-centra: extra dotatie renovatie	0	875
Subtotaal Commissariaat-generaal		51.283	57.765
<b>II ONTVANGSTEN VLAAMS SPORTFONDS</b>			
Ontvangsten uit activiteiten van het Vlaams Sportfonds			
06.01	Terugbetalingen en diverse ontvangsten	37	50
06.02	Verkoop publicaties	2	2
06.03	Inschrijvingen en verkoop cursussen	323	322
06.04	Inschrijvingen sportkampen en inkomsten uit de exploitatie van de Bloso- centra	5.360	5.820
06.05	Sponsoring en inkomsten specifieke projecten	855	781
06.06	Inkomsten de Gordel	236	235
Ontvangsten met bijzondere aanwending			
46.16	Dotatie aan het Bloso voor het Vlaams Sportfonds uit de opbrengsten van de Nationale Loterij (art.41.06 van het programma 49.1 van de begroting van de Vlaamse Gemeenschap)	5.419	5.607
38.02	Weddenschappen op sportuitslagen	25	25
Subtotaal Vlaams Sportfonds		12.257	12.842
Totale ontvangsten		63.540	70.607

# UITGAVEN

In duizend Euro

Art. nr.	Aanwijzing van de uitgaven	Aangepaste Begroting 2001	Aangepaste Begroting 2002
<b>Sectie I</b>	<b>HOOFDBESTUUR</b>		
0.	UITGAVEN DIE NIET ONMIDDELIJK OVER DE HOOFDGROEPEN 1 TOT EN MET 9 WORDEN VERDEELD		
03.	INTERNE VERRICHTINGEN		
03.20	Verrekening andere dienstjaren	627	27
03.21	Overgedragen tekort vorige boekjaren	PM	PM
03.22	Overgedragen overschot van het boekjaar	1.547	2.256
1.	LOPENDE UITGAVEN VOOR GOEDEREN EN DIENSTEN		
A.	Lonen en sociale lasten		
11.1	Eigenlijk loon volgens bruto-weddeschaal		
11.11	Bezoldiging statutair personeel	6.544	7.930
11.12	Bezoldiging contractueel personeel	5.999	5.960
11.13	Toelagen (verlofgeld, eindejaarstoelage, enz.)	1.398	1.500
11.14	Toelagen voor onregelmatige en buitengewone prestaties	397	427
11.2	Sociale verzekering en werkgeversbijdrage		
11.21	R.S.Z.	2.343	2.493
11.22	Pensioenen	1.537	1.860
11.3	Directe uitkeringen		
11.31	Kinderbijslagen	208	253
11.4	Sociale dienst		
11.41	Sociale tegemoetkomingen	69	126
11.5	Diversen		
11.51	Bezoldiging beheers-, controle- en adviesorganen	69	64

Art. nr.	Aanwijzing van de uitgaven	Aangepaste Begroting 2001	Aangepaste Begroting 2002
<b>B. Aankoop van niet-duurzame goederen en diensten</b>			
12.1 Algemene			
12.11	Reis- en verblijfskosten, tussenkomsten vervoerkosten personeel	372	417
12.12	Reis- en verblijfskosten beheers-, controle- en adviesorganen	12	12
12.13	Huur gebouwen	925	960
12.14	Algemene werkingskosten	818	825
12.15	Bureelbenodigheden, drukwerken, enz.	248	269
12.16	Informatica en buretika (software)	741	557
12.17	Verzekeringen	235	248
12.18	Inrichtings- en herstellingswerken gebouwen	37	41
12.19	Opleiding personeel en HRM	124	212
12.3 Specifieke			
12.31	Allerhande uitgaven voor promotie, initiatie en sensibilisering	352	647
12.32	Aankoop van medailles, prijzen, trofeeën, plaketten	74	74
12.33	Allerhande uitgaven i.v.m. samenwerking met het buitenland	50	50
12.34	Wetenschappelijk onderzoek	223	0
12.35	Specifieke uitgaven Vlaamse Trainersschool (Strategisch Plan)	191	148
<b>2. RENTEN EN HUURGELDEN VAN GRONDEN</b>			
23.11	Toegerekende debetrente	20	6
<b>3. INKOMENSOVERDRACHTEN AAN ANDERE SECTOREN</b>			
31.11	Basissubsidies Vlaamse sportfederaties (decreet 13/7/2001)	5.868	8.777
31.14	Subsidies Vlaamse Wielerschool	149	149
31.16	Subsidies koepelorganisatie (VSF).	124	126
31.17	Aanvullende subsidies Vlaamse sportfederaties prioriteitenbeleid Vlaamse regering	0	0
31.18	Aanvullende subsidies Vlaamse sportfederaties jeugdsport	1.103	962
31.30	Subsidies organisaties sportieve vrijetijdsbesteding (decreet 13/7/2001)	0	422
31.45	Aanvullende subsidies Vlaamse sportfederaties voor Topsportscholen	459	575
31.46	Subsidies Instituut Topsport Vlaanderen	248	0

Art. nr.	Aanwijzing van de uitgaven	Aangepaste Begroting 2001	Aangepaste Begroting 2002
<b>4. INKOMENSOVERDRACHTEN BINNEN DE SECTOR OVERHEID</b>			
41.10	Lopende uitgaven belastingen op rente	62	76
41.11	Subsidies gemeentelijke en provinciale sportdiensten en de sportdienst van de Vlaamse Gemeenschapscommissie (decreet 5/4/95)	4.945	5.090
41.12	Bijzondere subsidies jeugdsport gemeentelijke sportdiensten	2.479	2.231
43.22	Specifieke uitkeringen aan gemeenten : startbanen	2.727	1.983
<b>7. INVESTERINGEN</b>			
<b>B. Duurzame roerende goederen</b>			
74.11	Aankoop machines, meubilair en vervoermiddelen	245	188
74.12	Materiaal voor informatica (hardware)	164	338
74.13	Aankoop didactisch en wetenschappelijk materiaal	62	60
<b>Totaal uitgaven Sectie I</b>		<b>43.795</b>	<b>48.339</b>

Art. nr.	Aanwijzing van de uitgaven		Aangepaste Begroting 2001	Aangepaste Begroting 2002
<b>Sectie II BUITENDIENSTEN</b>				
1. LOPENDE UITGAVEN VOOR GOEDEREN EN DIENSTEN				
B. Aankoop van niet-duurzame goederen en diensten				
12.11	Algemene werkingskosten Bloso-centra		1.924	1.900
12.12	Algemene werkingskosten mobiele ploeg		0	137
12.13	Huur onroerende goederen Bloso-centra		107	107
12.14	Onderhoudskosten en aankoop niet-duurzaam materiaal Bloso-centra		637	632
12.16	Onderhoudswerken Bloso-centra		310	391
7. INVESTERINGEN				
A. Duurzame onroerende goederen.				
71.30	Investerings in prioritaire Bloso-centra departementaal fonds W.V.C. en verkoop van Bloso-centra	OK	364	0
71.31	Aankoop van terreinen en gebouwen, realisatie of renovatie van gebouwen en openluchtportaccomodaties	VM OK	4.001 3.359	4.138 3.768
71.32	Reservefondsen voor Bloso-centra: eigen kasmiddelen	VM OK	744 248	642 1.138
71.33	Reservefondsen voor Bloso-centra: extra dotatie renovatie	VM OK	0 0	875 875
B. Duurzame roerende goederen				
74.11	Materiaal uitrusting Bloso-centra		439	337
74.12	Materiaal uitrusting mobiele ploeg			17
74.13	Aankoop sportmateriaal uitleendienst		50	50
74.15	Aankoop watersportmateriaal		50	74
Totaal uitgaven Sectie II			7.488	9.426
Totaal Vastleggingmachtigingen Sectie II			4.745	5.655



Art. nr.	Aanwijzing van de uitgaven	Aangepaste Begroting 2001	Aangepaste Begroting 2002
----------	----------------------------	---------------------------------	---------------------------------

### Sectie III VLAAMS SPORTFONDS

**Subsidies voor de werkzaamheden van de verenigingen die de aanmoediging van de lichamelijke opvoeding en de sportbeoefening tot doel hebben, en subsidies voor de organisaties van sportmanifestaties op nationaal niveau.**

Subsidies			
31.41	Basissubsidies Vlaamse sportfederaties (decreet 13/7/2001)	4.046	3.491
31.42	Werkingsubsidies Bonden voor vormingswerk	37	37
31.43	Aanvullende subsidies Vlaamse sportfederaties sportkampen	501	508
31.44	Aanvullende subsidies Vlaamse sportfederaties (EK, WK, WB in Vlaanderen)	112	409
31.45	Aanvullende subsidies Vlaamse sportfederaties topsport	1.505	2.048
31.46	Aanvullende subsidies Vlaamse sportfederaties voor voorbereiding en deelname van Vlaamse atleten aan Olympische Spelen, Wereldspelen, Paralympics, Universiades en Stille Spelen.	248	290
31.47	Werkingsubsidies Stichting Vlaamse Schoolsport	186	186
31.48	Werkingsubsidies Sportmuseum Vlaanderen	22	22
31.49	Werkingsubsidies Clearing House	2	0
<b>Subtotaal Subsidies</b>		<b>6.659</b>	<b>6.991</b>

Art. nr.	Aanwijzing van de uitgaven	Aangepaste Begroting 2001	Aangepaste Begroting 2002
<b>Werkingskosten</b>			
12.41	Werkingskosten Vlaamse Sportraad	5	5
12.43	Sportkaderopleiding	682	761
12.44	Lesgevers Bloso-centra	788	892
12.45	Werkingskosten schoolsport	198	248
12.46	Werkingskosten organisaties Bloso-centra	1.564	1.766
12.47	Sensibilisering specifieke sporttak	87	87
12.48	Congressen en vergaderingen	72	72
12.49	Informatie en documentatie	62	62
12.50	Lesgevers gemeentelijke en regionale sportpromotie	149	174
12.51	Verzekeringen	211	211
12.52	Hulppersoneel	87	67
12.53	Allerhande uitgaven	92	106
12.54	Sportpromotie	337	260
12.55	Herstelling uitgeleend materiaal	12	12
12.56	Allerhande uitgaven ingevolge sponsoring van specifieke projecten	855	781
12.57	Organisatiekosten De Gordel	397	347
Subtotaal Werkingskosten		5.598	5.851
Totaal uitgaven Sectie III		12.257	12.842
TOTAAL Sectie I + II + III		63.540	70.607
ALGEMEEN TOTAAL		63.540	70.607
ALGEMEEN TOTAAL VASTLEGGINGSMACHTIGINGEN		4.745	5.655

## V. PERSONEEL

---

In 2002 steeg het aantal vastbenoemde personeelsleden tot 310 (280 in 1991) terwijl het aantal contractuele personeelsleden op de personeelsformatie (dwz exclusief de 155 hulppersonneelsleden, het seizoenpersoneel, de vervangingscontracten en de gesco's topsport en sportpromotie) daalde van 172 in 1991 tot 60 op 31/12/2002.

De toename van het aantal vastbenoemde personeelsleden (ondanks een aanzienlijke uitstroom in dezelfde periode omwille van pensionering) is bijna uitsluitend het gevolg van het feit dat het Bloso de voorbije jaren grote inspanningen heeft gedaan om de personeelsleden met een precair statuut (ex-sportfondsen) voor te bereiden op de deelname aan examens algemene kwalificatie, georganiseerd door Selor of Jobpunt.Vlaanderen.

Uit hoger genoemde cijfers blijkt dat de personeelsformatie van 5/4/1995 eind 2002 voor 83% wordt ingevuld. De Procesanalyse en Personeelsplanning (PP) die in 2001 werd opgestart en in 2002 werd verder gezet (hertekeningfase voor de Bloso-centra) zal moeten uitwijzen in hoeverre een aanpassing van de personeelsformatie noodzakelijk zal zijn.

Het elektronisch beheer van de personeelsdossiers werd in 2002 volledig gewijzigd: op 1/1/2002 werd SPIL operationeel en op 1/12/2002 DIMONA. SPIL is een modern personeelsbeheersysteem in een Windows-omgeving (client/server-structuur) en DIMONA is een maatsoftware voor de elektronische aangifte aan de RSZ.

In 2002 werd heel wat voorbereidend werk geleverd met het oog op de reorganisatie van het Vlaamse overheidsapparaat (Beter Bestuurlijk Beleid). Niet alleen binnen MOVI (het officieus overlegorgaan van de Vlaamse openbare instellingen) maar ook in de projectgroep rond de veranderingsmanager van het beleidsdomein Cultuur, Jeugd, Sport en Media werden voorstellen, aanbevelingen en ontwerpdocumenten geformuleerd met betrekking tot de sectorale invulling van het beleidsveld sport, de Management-ondersteunende Diensten (MOD's), en de drie basisdecreten voor BBB, met name het organisatiedecreet, het comptabiliteitsdecreet en het decreet betreffende de Strategische Adviesraden.

### 1. PROCES- EN PERSONEELSPLANNING

Conform de omzendbrief van 3/7/2000 van de Vlaamse minister bevoegd voor Ambtenarenzaken en overeenkomstig de richtlijnen van de administratie Personeelsontwikkeling van het ministerie van de Vlaamse Gemeenschap, werd bij het Bloso eind 2000 de Proces- en Personeelsplanning (PP) opgestart.

In 2001 werd een volledige oplijsting gemaakt van alle processen (situatie 'as is') in alle afdelingen (hoofdbestuur en buitendiensten). De rapportering hierover werd toegestuurd aan de functioneel bevoegde minister.

In 2002 werd gestart met de hertekening (situatie 'as to be') van de processen in de Bloso-centra. Niet alleen de opdrachten (sportkampen, sportklassen, sportkaderopleidingen...etc) maar ook de activiteiten inzake onderhoud, keuken, schoon-

maak...etc. werden geanalyseerd in functie van zwakte/sterkte, verbeteringspotentieel (ratio's/normen) en visie met het oog op toekomstige ontwikkelingen. Eind 2002 waren alle gegevens voor elk van de 13 Bloso-centra verzameld en geanalyseerd; het samenvattend eindrapport zal medio 2003 aan de functioneel bevoegde ministers worden voorgelegd.

In functie van de beslissingen van de Vlaamse regering met betrekking tot Beter Bestuurlijk Beleid zullen ook de afdelingen op het hoofdbestuur evenals de andere buitendiensten (provinciale inspectiediensten, uitcendiensten en werkplaatsen) in een volgende fase aan bod komen.

## **2. OVERLEG BINNEN DE VLAAMSE GEMEENSCHAP**

Op de overlegstructuur ministerie van de Vlaamse Gemeenschap/Vlaamse openbare instellingen (vertegenwoordigd door een beperkte delegatie van leidend ambtenaren van de VOI's) werden in 2002 hoofdzakelijk het nieuwe raamstatuut (ter vervanging van het Vlaams Personeelsstatuut en van het Stambesluit VOI) en het nieuw beloningsbeleid besproken. In de Post-Veldhoven-werkgroep (in het Nederlandse Veldhoven werd eind 2001 een tweedaags seminarie georganiseerd voor alle afdelingshoofden van de Vlaamse Gemeenschap) werden in de loop van 2002 de principes inzake competentie management evenals de ontwerpen van competentieprofielen voor het top- en middenkader voor heel de Vlaamse Gemeenschap vastgelegd en geformuleerd. Binnen MOVI, het officieus overlegorgaan van de VOI's, hebben het management-comité (alle leidend ambtenaren van de VOI's) en de verschillende werkgroepen zich hoofdzakelijk bezig gehouden met de formulering van alternatieve voorstellen met betrekking tot de beslissingen van de Vlaamse regering inzake Beter Bestuurlijk Beleid. Tal van voorstellen, aanvullingen en bedenkingen van MOVI werden door de stuurgroep BBB weerhouden.

## **3. BETER BESTUURLIJK BELEID**

Binnen het beleidsdomein Cultuur, Jeugd, Sport en Media (CJSM), één van de 13 homogene beleidsdomeinen die door de Vlaamse regering werden beslist, werd medio 2002 een veranderingsmanager aangeduid die zich omringd heeft met een projectgroep ad hoc. Wat het beleidsveld Sport betreft is de vertegenwoordiger in deze projectgroep een ambtenaar van het Bloso en niet van de afdeling Jeugd en Sport of van de cel Medisch Verantwoord Sporten van het ministerie van de Vlaamse Gemeenschap (WVC).

Op basis van de sectorale invulling voor het beleidsdomein CJSM heeft de projectgroep niet alleen een voorstel van organogram opgesteld, maar werd ook een migratieplan uitgewerkt rekening houdende met de opdrachten die aan de verschillende entiteiten (departementen en verzelfstandigde agentschappen) zullen worden toegewezen.

Wat de managementondersteunende dienst(en) (MOD's) betreft werd de situatie 'as is' voor de verschillende entiteiten binnen het nieuwe beleidsdomein in kaart gebracht.

In hoofde van de IVA Sport met rechtspersoonlijkheid (Bloso) en de EVA's VRT, De Rand en VLOPERA werden tevens de eerste ontwerpen van individuele oprichtings- of omzettingsdecreten opgesteld. Vermits de opdrachten van de IVA Sport met rechtspersoonlijkheid (Bloso) in grote lijnen dezelfde zullen zijn als de opdrachten van de VOI Bloso, zal er in de praktijk weinig veranderen voor het Bloso.

#### 4. AANTAL EN INDELING VAN HET BLOSO-PERSONEEL

Er wordt een onderscheid gemaakt tussen, enerzijds, het formatiepersoneel (de vastbenoemde en stagedoende personeelsleden) en, anderzijds, het personeel organieke regeling (alle contractuele personeelsleden).

##### FORMATIEPERSONEEL

	1 januari 2002	1 juli 2002	1 december 2002
Niveau A	42	48	53
Niveau B	13	13	13
Niveau C	97	99	102
Niveau D	147	142	142
Totaal	299	302	310

##### PERSONEEL ORGANIEKE REGELING

###### 1 januari 2002

	Bijkomende en specifieke opdrachten	Tijdelijke en uitzonderlijke opdrachten	Vervangingsopdrachten	Totaal
Niveau A	23	17	1	41
Niveau B	8	13	0	21
Niveau C	12	19	13	44
Niveau D	171	19	32	222
Totaal	214	68	46	328

###### 1 juli 2002

	Bijkomende en specifieke opdrachten	Tijdelijke en uitzonderlijke opdrachten	Vervangingsopdrachten	Totaal
Niveau A	18	16	2	36
Niveau B	8	10	0	18
Niveau C	13	18	13	44
Niveau D	174	14	32	220
Totaal	213	58	47	318

###### 1 december 2002

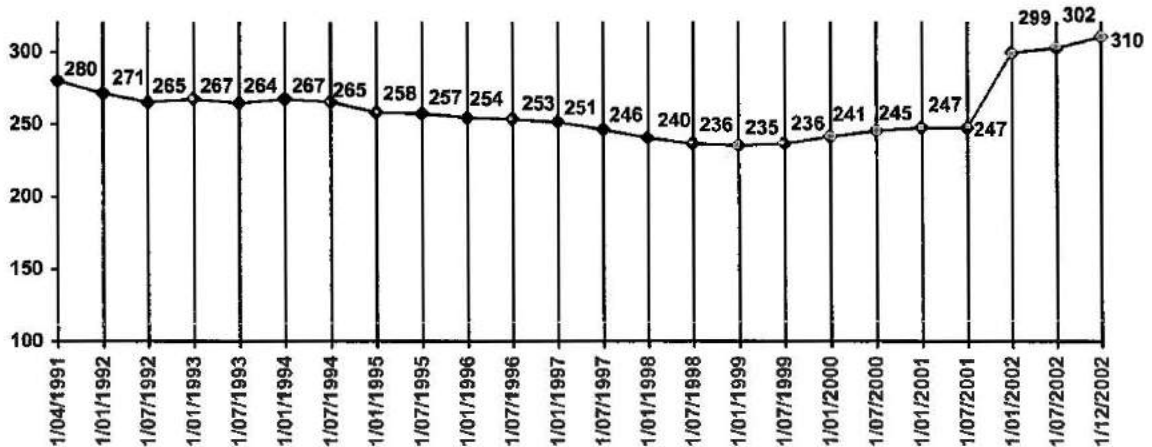
	Bijkomende en specifieke opdrachten	Tijdelijke en uitzonderlijke opdrachten	Vervangingsopdrachten	Totaal
Niveau A	15	12	1	28
Niveau B	9	8	0	17
Niveau C	14	18	8	40
Niveau D	177	5	33	215
Totaal	215	43	42	300



## EVOLUTIE VAN HET FORMATIEPERSONEEL

In tegenstelling tot de voorbije jaren is het formatiepersoneel in 2002 sterk toegenomen. De redenen hiervoor zijn: aanwervingen in de technische groep (technisch assistenten en technici) ten behoeve van de Bloso-centra, evenals het feit dat tal van contractuele personeelsleden geslaagd zijn in één of ander examen algemene kwalificatie, georganiseerd door SELOR of Jobpunt.Vlaanderen.

Evolutie van het formatiepersoneel (vastbenoemde en stagedoende personeelsleden)

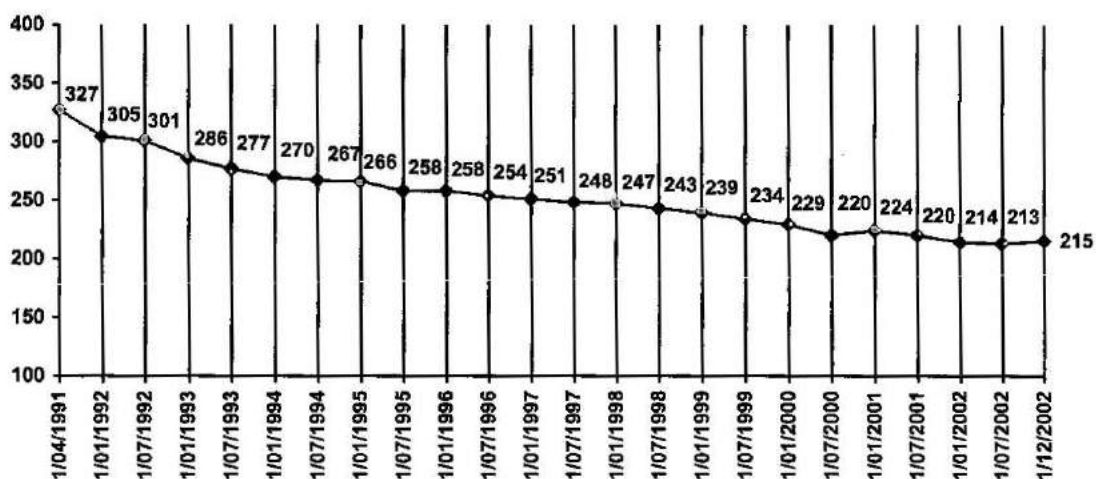


## EVOLUTIE VAN HET PERSONEEL ORGANIEKE REGELING

### ◆ Bijkomende en specifieke opdrachten

Het betreft hier de ex-sportfondssers, het hulppersoneel (155) en de 26 specifieke betrekkingen die bij de oprichting van de pararegionale aan het Bloso werden toegekend. Vermits de tewerkstelling van de ex-sportfondssers uitdovend is (slagen in een examen, ontslag of pensioen), ligt het voor de hand dat het aantal tewerkstellingen in het kader van de bijkomende en specifieke opdrachten stelselmatig blijft dalen. Ten overstaan van de situatie 1/4/1991 (oprichting van de pararegionale Bloso) bedraagt de afslanking in deze groep (hulppersoneel inbegrepen) op 1/12/2002 112 personeelsleden (van 327 naar 215).

Evolutie van het personeel organieke regeling  
(bijkomende en specifieke opdrachten)



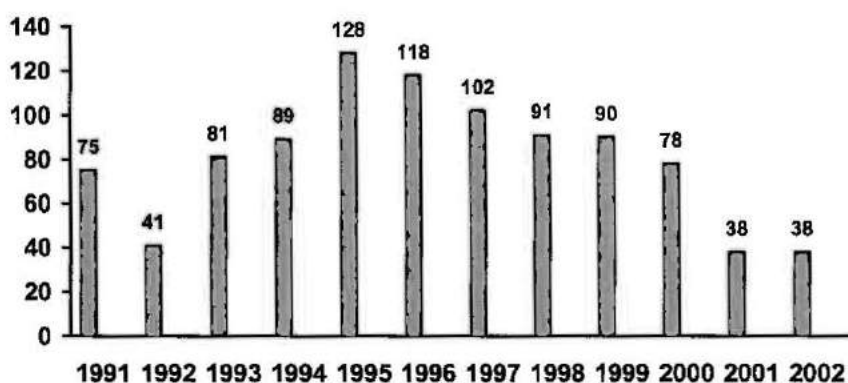
◆ Tijdelijke behoeften en uitzonderlijke opdrachten

Op 1/12/2002 waren er 16 gesubsidieerde contractuelen tewerkgesteld in het kader van het gesco-project Sportpromotie en 21 gesubsidieerde contractuelen voor bepaalde duur in het kader van het gesco-project Topsport (Uitzonderlijke opdrachten).

38 contractuele personeelsleden hadden in 2002 een arbeidsovereenkomst Tijdelijke behoeften (opdracht van max. 9 maanden) t.o.v 128 in 1995. De terugloop is een gevolg van het feit dat het aantal recurrente opdrachten in de Bloso-centra toegenomen is en dat, als gevolg daarvan, de tewerkstelling als Tijdelijke behoefte (seizoenpersoneel) geleidelijk aan werd afgebouwd en vervangen door een permanente tewerkstelling op jaarbasis (vastbenoemde technisch assistenten of hulppersoneelsleden met een arbeidsovereenkomst van bepaalde of onbepaalde duur).

De evolutie van het aantal personeelsleden Tijdelijke behoeften, sinds de oprichting van de pararegionale Bloso, vindt men terug in de hiernavolgende grafiek:

Bloso-personeel Tijdelijke behoeften



#### ◆ Vervangingsopdrachten

Het aantal contractuele personeelsleden met een vervangingsopdracht is opnieuw gestegen: 37 in 1991, 28 in 2001 en 42 in 2002. De meeste vervangingen vinden plaats in de niveaus C en D. Het betreft bijna uitsluitend vrouwelijke werknemers die een halftijdse loopbaanonderbreking (algemeen stelsel) aanvragen of een halftijdse loopbaanonderbreking van 50 jaar tot aan de pensioengerechtigde leeftijd (bijzonder stelsel). Laatstgenoemde groep situeert zich hoofdzakelijk in niveau D.

### **BIJZONDERE TEWERKSTELLINGSPROJECTEN**

#### ◆ Startbanen bij de Vlaamse overheid

Ingevolge de wet van 24 december 1999 ter bevordering van de werkgelegenheid werd het project “startbanen bij de Vlaamse overheid” opgestart (het zogenaamde Rosetta-plan). De bedoeling hiervan is om gedurende 12 maanden kansen te bieden aan mensen die het moeilijk hebben op de arbeidsmarkt, in het bijzonder de laaggeschoolden, de allochtonen en de personen met een handicap.

Bij het Bloso werd het project opgestart eind 2000 en verder bestendigd in 2001 en 2002:

- ◆ 6 tewerkstellingen voor nachtbewaking in de Bloso-centra Brugge, Genk, Nieuwpoort, Willebroek, Woumen en Hofstade.
- ◆ 2 tewerkstellingen (arbeiders) ter ondersteuning van de afdeling Sportpromotie en Inspectie.
- ◆ 1 tewerkstelling (arbeider) ter ondersteuning van de afdeling Sportkaderopleiding.

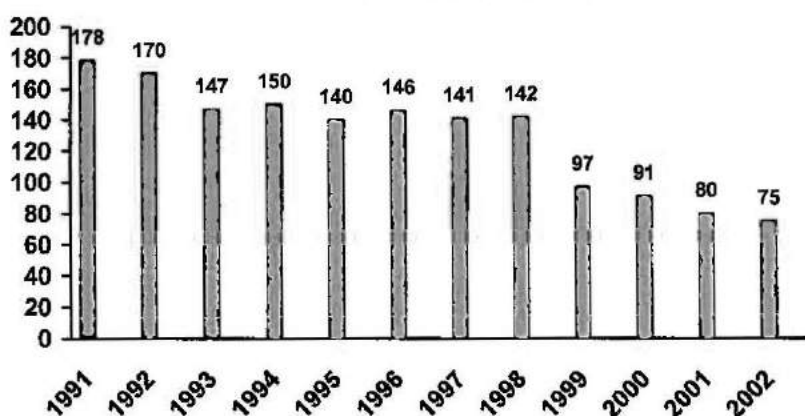
Het Bloso fungeerde eveneens als tussenpersoon voor de tewerkstelling van zaalwachters in de Vlaamse gemeenten met een erkende gemeentelijke sportdienst. In 2002 werden door 75 gemeenten met een erkende sportdienst in totaal 98 werklozen met een startbaanovereenkomst tewerkgesteld, waarvan er 14 vervroegd uit dienst gingen omwille van vrijwillig ontslag of omwille van ontslag door het gemeentebestuur.

#### ◆ Jobstudenten

In 2002 werden tijdens de vakantieperiodes 75 jongeren tewerkgesteld als “vakantiewerker” (1 week of 14 dagen), bij voorrang kinderen van Bloso-personeelsleden.

De evolutie van het aantal jobstudenten, sinds de oprichting van de pararegionale Bloso, vindt men terug in de hiernavolgende grafiek:

Bloso-jobstudenten



De terugval sinds 1999 heeft, enerzijds, te maken met het optrekken van de minimumleeftijd tot 18 jaar (initiatief van de Vlaamse minister bevoegd voor Ambtenarenzaken) en, anderzijds, met de gemiddelde veroudering van de Bloso-personeelsleden.

## 5. BELANGRIJKE OMZENDBRIEVEN EN BERICHTEN

Via omzendbrief PD-2002/01 van 11/1/2002 kregen de Bloso-personeelsleden een geactualiseerd reglement van werktijdregeling, met als belangrijkste wijziging de technische en wettelijke aanpassingen in hoofde van het Stambesluit VOI van 30/6/2000.

Door middel van omzendbrief PD-2002/04 van 25/2/2002 werden de personeelsleden geïnformeerd over de eerste fase van de verruimde interne arbeidsmarkt (VIA).

Ingevolge de omzendbrief PD-2002/05 van 16/4/2002 werden alle Bloso-personeelsleden van niveau A, tewerkgesteld in de buitendiensten, er van op de hoogte gesteld dat de regeling betreffende de tussenkomst in de vervoerskosten van en naar het werk, ook op hen van toepassing is.

Door middel van omzendbrief PD-2002/06 van 6/5/2002 werden alle vastbenoemde Bloso-personeelsleden van niveau D geïnformeerd over de loopbaanexamens voor de overgang naar de graad van technicus, niveau C.

Aan alle Bloso-personeelsleden werden, aan de hand van omzendbrief PD-2002/09 van 24/10/2002, de gewijzigde formulieren inzake de hospitalisatieverzekering toegestuurd.

Via omzendbrief PD-2002/10 van 7/11/2002 werden de vastbenoemde Bloso-personeelsleden van de niveaus B en C op de hoogte gebracht van de loopbaanexamens niveau A - nieuwe stijl.

Sommige vastbenoemde personeelsleden werden, aan de hand van omzendbrief PD-2002/11 van 2/12/2002, geïnformeerd over het verlof dat voorafgaat aan de pensionering (uitstapregeling).

## 6. LOOPBAAN

### **Benoemingen, examens en bevorderingen van Bloso- personeelsleden**

Elf contractuele personeelsleden zijn in 2001 geslaagd in een vergelijkend wervingsexamen van technisch assistent, georganiseerd door Selor, en werden toegelaten tot de stage met ingang van 1/2/2002.

Vier contractuele personeelsleden zijn in 2002 geslaagd in de selectie van adjunct van de directeur – inspecteur, georganiseerd door Jobpunt Vlaanderen, en werden toegelaten tot de stage met ingang van 1/7/2002.

Vier contractuele personeelsleden zijn in 2002 geslaagd in een vergelijkend wervingsexamen van medewerker, georganiseerd door Selor, en werden toegelaten tot de stage met ingang van 1/9/2002.

Eén vastbenoemd personeelslid, technisch assistent, is in 2002 geslaagd in een vergelijkend wervingsexamen van medewerker, georganiseerd door Selor, en werd toegelaten tot de stage met ingang van 1/9/2002.

Vier contractuele personeelsleden zijn in 2002 geslaagd in een vergelijkend wervingsexamen van adjunct van de directeur, georganiseerd door Selor, en werden toegelaten tot de stage met ingang van 1/11/2002.

Eén vastbenoemd personeelslid, technisch assistent, is in 2001 geslaagd in een vergelijkend wervingsexamen van technicus, georganiseerd door Selor, en werd toegelaten tot de stage met ingang van 1/11/2002.

In 2002 is één vastbenoemd personeelslid geslaagd in een overgangsexamen naar niveau A en bijgevolg, toegelaten tot de stage in de graad adjunct van de directeur. Twee vastbenoemde personeelsleden zijn in 2002 geslaagd in een overgangsexamen naar niveau C en werden bevorderd naar de graad van medewerker.

In het kader van de upgradering van het niveau E naar het niveau D werden 22 vastbenoemde technisch beambten bevorderd naar de graad technisch assistent en werden 11 vastbenoemde beambten bevorderd naar de graad assistent.

### **Nieuwe aanwervingen, ontslag en pensionering**

#### ◆ Vastbenoemde personeelsleden

Eén technisch assistent, geslaagd in een vergelijkend wervingsexamen, georganiseerd door Selor, werd toegelaten tot de stage met ingang van 4/2/2002.

Eén technisch assistent, geslaagd in een vergelijkend wervingsexamen, georganiseerd door Selor, werd toegelaten tot de stage met ingang van 18/2/2002.

Eén adjunct van de directeur, geslaagd in de selectie van adjunct van de directeur (evenementenmanager), georganiseerd door Jobpunt Vlaanderen, werd toegelaten tot de stage met ingang van 1/7/2002.

Eén adjunct van de directeur, geslaagd in de selectie van adjunct van de directeur (inspecteur), georganiseerd door Jobpunt Vlaanderen, werd toegelaten tot de stage met ingang van 15/07/2002.

Eén technisch assistent, geslaagd in een vergelijkend wervingsexamen, georganiseerd door Selor, werd toegelaten tot de stage met ingang van 1/10/2002.



Eén technisch assistent, geslaagd in een vergelijkend wervingsexamen, georganiseerd door Selor, werd toegelaten tot de stage met ingang van 18/11/2002.  
Twee medewerkers, geslaagd in een vergelijkend wervingsexamen, georganiseerd door Selor, werden toegelaten tot de stage met ingang van 1/12/2002.

1 personeelslid heeft eind 2002 het Bloso vrijwillig verlaten nadat het gecontingenteerd verlof voor een stage of proefperiode bij een andere werkgever was verlopen.  
1 personeelslid heeft zelf ontslag genomen tijdens zijn stageperiode.

6 personeelsleden hebben het Bloso verlaten wegens het bereiken van de pensioengerechtigde leeftijd.  
1 personeelslid werd op pensioen gesteld omwille van een definitieve beroepsongeschiktheid (na uitputting van het ziektekapitaal 666 werkdagen).

◆ Contractuele personeelsleden

\* Niet-hulppersoneel

Aan 4 personeelsleden werd een contract van onbepaalde duur aangeboden (specifieke opdrachten), 2 in de graad van informaticus en 2 in de graad van programmeur.  
Aan 2 personeelsleden werd een contract van bepaalde duur aangeboden en aan 1 personeelslid werd een contract van onbepaalde duur aangeboden (specifieke opdrachten) in de graad van technisch assistent (redder).

2 personeelsleden (specifieke opdrachten) hebben in 2002 vrijwillig ontslag genomen.  
1 personeelslid (ex-sportfondser) heeft het Bloso vrijwillig verlaten nadat zijn gecontingenteerd verlof voor een stage of proefperiode bij een andere werkgever was verlopen.

1 personeelslid (ex-sportfondser) werd ontslagen omwille van definitieve arbeidsongeschiktheid.

1 personeelslid (ex-sportfondser) is in de loop van 2002 overleden.

\* Hulppersoneel

In 2002 werden 4 hulppersoneelsleden ontslagen omwille van een langdurige afwezigheid wegens ziekte.

2 personeelsleden verlieten het Bloso wegens het bereiken van de pensioengerechtigde leeftijd.

2 personeelsleden hebben hun contract op eigen verzoek opgezegd.

1 personeelslid heeft ontslag gekregen met wederzijds akkoord.

5 personeelsleden hebben hun ontslag gekregen, na afloop van hun contract voor bepaalde duur.

Ter vervanging van de hoger genoemde hulppersoneelsleden, maar ook ter vervanging van hulppersoneelsleden die geslaagd zijn in een examen of ter vervanging van vastbenoemde personeelsleden die in de loop van 2002 het Bloso hebben verlaten, werd:

- ◆ Aan 16 personeelsleden die voorheen een vervangingscontract hadden of een arbeidsovereenkomst als seizoenpersoneel, een contract van onbepaalde duur als hulppersoneel aangeboden.

- ◆ Aan 19 personeelsleden zonder voorgaande diensten bij het Bloso een contract van bepaalde duur als hulppersoneel aangeboden, met de bedoeling om hen nadien, mits een gunstige evaluatie, voor onbepaalde duur te werk te stellen.

## 7. JAARLIJKSE EVALUATIE VAN DE PERSONEELSLEDEN

302 vastbenoemde personeelsleden werden in 2002 geëvalueerd.

Ook de 278 contractuele personeelsleden met een arbeidsovereenkomst van minimum 12 aaneensluitende maanden, werden in 2002 geëvalueerd.

### ◆ Evaluatoren

In 2002 werden 45 evaluatoren aangewezen.

### ◆ Administratieve ondersteuning

Aan de evaluatoren wordt een handleiding 'Het evaluatiesysteem bij het Bloso' ter beschikking gesteld.

### ◆ De functionele bevorderingen

Door het verwerven van de vereiste schaalanciënniteit ingevolge de jaarlijkse evaluaties, werden in 2002 20 personeelsleden functioneel bevorderd naar een hogere salarisschaal, zonder evenwel te veranderen van graad, rang of niveau.

### ◆ BUE

Het is belangrijk dat de leidinggevenden informatie krijgen over hun 'leiderschapsstijl' aan de hand van een bevraging van hun medewerkers. De personeelsleden over wie bevraagd wordt zijn: de afdelingshoofden, de centrumverantwoordelijken, de provinciale inspecteurs en de celhoofden. De bevraging verloopt anoniem en het aantal te bevragen medewerkers wordt beperkt tot vijf per personeelslid.

Met ingang van het evaluatiejaar 2002 werd de BUE (bottom-up-evaluatie) toegepast en niet langer de bottom-up-appreciatie (BUA). Dit betekent dat de evaluator bij het evaluatiegesprek effectief rekening dient te houden met de resultaten van de bevraging van de medewerkers, wat niet het geval was bij de BUA in 2001.

Van de anonieme feedback werden, ten behoeve van de betrokkenen, door de cel HRM van het Bloso samenvattende, individuele rapporten gemaakt, met aanwijzingen voor het interpreteren van de cijfergegevens. Van de gelegenheid werd tevens gebruik gemaakt om de BUE-vragenlijst voor het evaluatiejaar 2003 te verfijnen en te actualiseren.

### ◆ Diversiteit

In de context van een door de Vlaamse regering gestimuleerd beleid rond diversiteit, werden in 2002 volgende acties ondernomen:

De diversiteit mannen-vrouwen in het Bloso-personeelsbestand (per niveau en per functionele groep) werd in kaart gebracht, evenals de man/vrouw-participatie aan de door het Bloso georganiseerde Vormingscursussen. Om de gender-expertise bij het Bloso te waarborgen, onder meer ook in de examenjury's, hebben enkele personeelsleden een gendertraining gevolgd. De emancipatieambtenaar van het Bloso is lid van VOICE. Dit is een groep personeelsleden uit de VOI's die aangeven waar er

inzake genderneutraliteit nog knelpunten bestaan, en die op basis daarvan een jaarlijks actieplan opstellen.

Ook het diversiteitsaanbod van allochtonen op de arbeidsmarkt werd in kaart gebracht. De functiebeschrijvingen, die ondermeer worden opgesteld met het oog op aanwervingen, werden getoetst op neutraliteit op basis van een checklist die ter beschikking werd gesteld door het ministerie van de Vlaamse Gemeenschap. Bij het startbanenproject werd een clause ingelast in de functiebeschrijving waarbij jongeren van allochtone afkomst worden aangemoedigd om te solliciteren.

Wat de personen met een handicap betreft scoort het Bloso zeer goed in vergelijking met het ministerie van de Vlaamse Gemeenschap en in vergelijking met het aanbod op de arbeidsmarkt. Het Bloso registreert alle personen met een handicap, ook deze die geen Vlaams-Fondsnummer hebben.

## **8. AANWEZIGHEDEN**

### **Ziekte en ziektecontrole**

1 vastbenoemd personeelslid werd in 2002 op pensioen gesteld omwille van een definitieve beroepsongeschiktheid (na uitputting van het ziektekapitaal 666 werkdagen). Sinds 1997 werden 10 vastbenoemde personeelsleden om dezelfde reden ambtshalve gepensioneerd. 17 contractuele personeelsleden werden in dezelfde periode (1997-2002) ontslagen wegens 6 maanden ononderbroken afwezigheid wegens ziekte.

In vergelijking met 2001 (7.669 ziekte-dagen) is het totaal aantal effectieve ziekte-dagen in 2002 gedaald met 1.203 (6.466 ziekte-dagen). Rekening houdende met het totaal aantal personeelsleden dat in beide kalenderjaren in dienst is geweest, wordt vastgesteld dat het gemiddeld percentage afwezigheid wegens ziekte in 2002 met 0,9% is gedaald, namelijk van 5,5% in 2001 naar 4,6% in 2002.

Vermits het aantal zieke personeelsleden nagenoeg gelijk is gebleven (371 in 2002 en 370 in 2001) waren de ziekteperiodes dus van kortere duur in 2002.

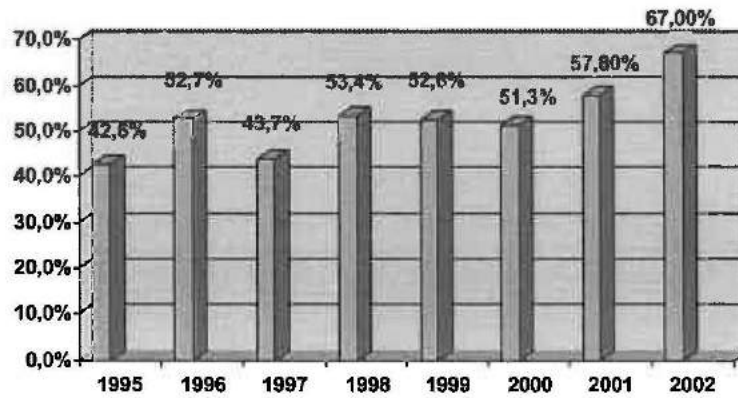
Er werden in 2002 106 ziektecontroles uitgevoerd bij 59 verschillende personeelsleden. Dit is een daling met 27 ten overstaan van 2001. Vermits er in 2001 bij 58 zieke personeelsleden 133 controles werden uitgevoerd is de gemiddelde frequentie van het aantal controles per personeelslid gedaald van 2,3 in 2001 naar 1,8 in 2002.

In 93 van de 106 gevallen was de ziekte gewettigd, bij 5 controles diende het personeelslid onmiddellijk te hervatten en 8 keer was het betrokken personeelslid niet thuis op het ogenblik dat de controlearts zich aanbood.

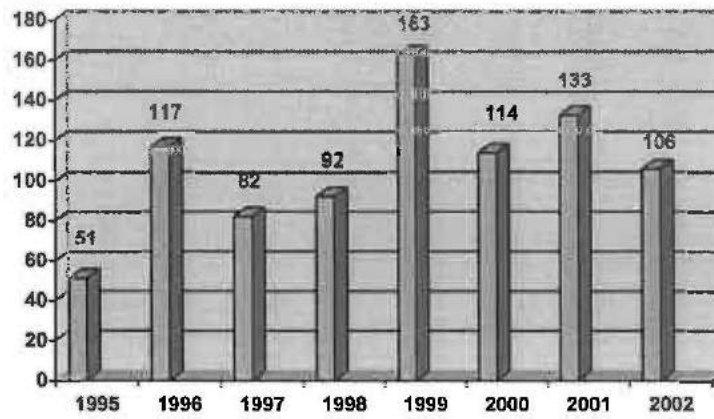
Van de 371 personeelsleden die zich in 2002 ziek hebben gemeld zijn er 249 (waarvan 170 vastbenoemde en 79 contractuele personeelsleden) die één of meerdere afwezigheden wegens ziekte van 1 dag hebben ingediend. Dit is 67% van het aantal personeelsleden die zich ziek hebben gemeld. In 2001 bedroeg dat percentage 57,8%. Een stijging dus met bijna 10%.

Van de 379 dagen afwezigheid wegens ziekte voor 1 dag waren er 118 op een maandag, 67 op een dinsdag, 56 op een woensdag, 53 op een donderdag, 82 op een vrijdag, 1 op een zaterdag en 2 op een zondag.

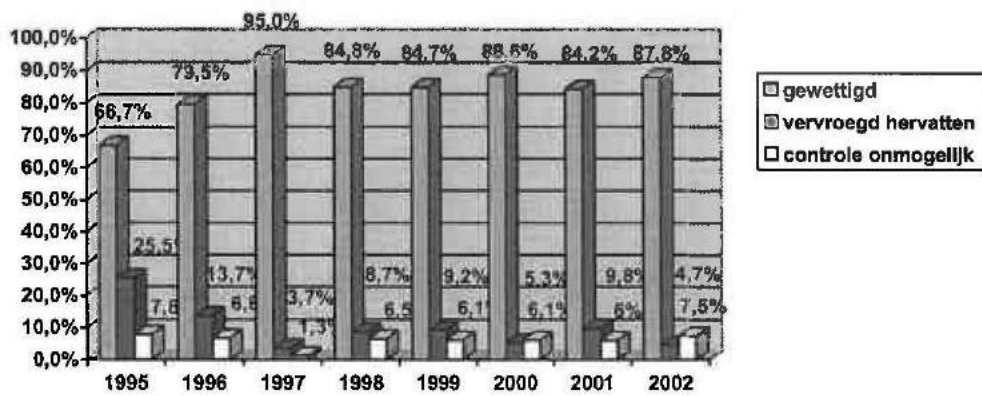
**Evolutie personeelsleden met ziektes van 1 dag t.o.v. aantal zieke personeelsleden**



**Evolutie aantal ziektecontroles**



**Evolutie resultaten ziektecontroles**



## Statutaire verloven

In 2002 waren er 7 vastbenoemde en 3 contractuele personeelsleden met voltijdse loopbaanonderbreking en waren er 11 vastbenoemde, 7 contractuele personeelsleden en 1 gesco met halfzijdse loopbaanonderbreking (algemeen stelsel).

13 vastbenoemde, 19 contractuele personeelsleden en 1 gesco waren met halfzijdse loopbaanonderbreking 50+ tot de pensioenleeftijd (bijzonder stelsel).

1 vastbenoemd personeelslid en 2 contractuele personeelsleden zijn in de loop van 2002 overgestapt van halfzijdse loopbaanbreking (algemeen stelsel) naar halfzijdse loopbaanonderbreking 50+ (bijzonder stelsel).

29 vastbenoemde personeelsleden hadden in de loop van 2002 een verlof voor deeltijdse prestaties en 40 contractuele personeelsleden hadden een deeltijds contract.

27 vastbenoemde personeelsleden, 3 contractuele personeelsleden en 1 gesco hebben in 2002 een aanvraag ingediend voor gecontingenteerd verlof 20 werkdagen.

2 vastbenoemde personeelsleden en 1 contractueel personeelslid hadden in 2002 een gecontingenteerd verlof voor het uitoefenen van een stage of proefperiode bij een andere werkgever.

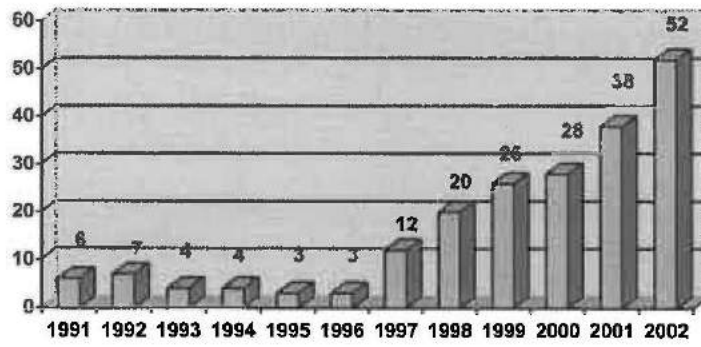
1 vastbenoemd personeelslid was in 2002 met verlof voor het uitoefenen van een ambt bij een erkende politieke groep; 2 vastbenoemde personeelsleden waren gedetacheerd naar een ministerieel kabinet.

De evolutie van de verschillende verloven, sinds de oprichting van de pararegionale Bloso, vindt men terug in de hiernavolgende grafieken:

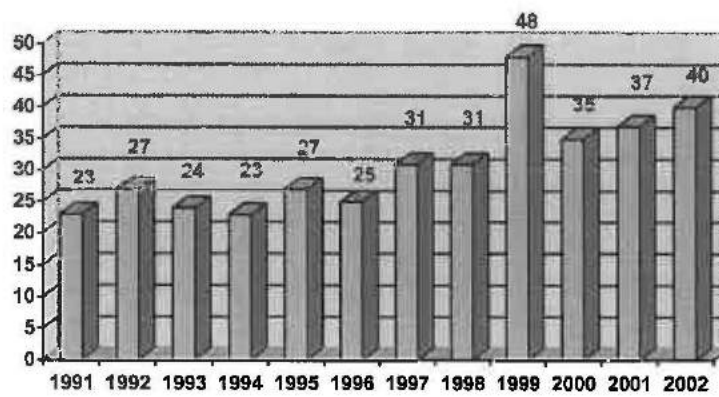




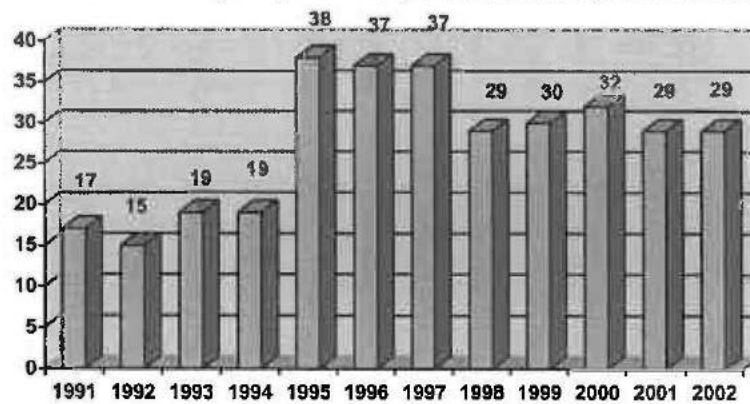
### Halftijdse loopbaanonderbrekingen



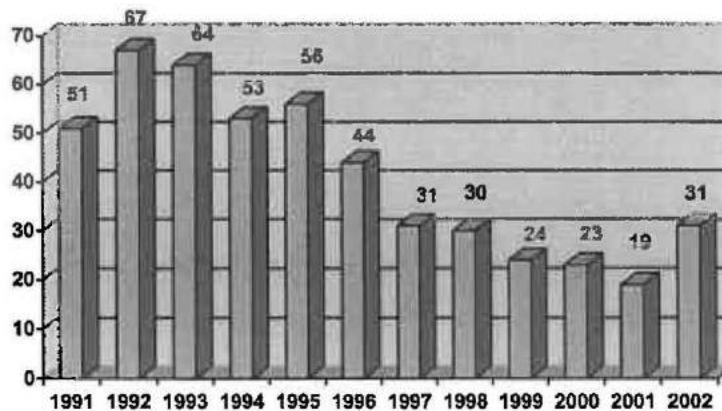
### Deeltijdse contractuele personeelsleden



### Verlof voor deeltijdse prestaties (vastbenoemde personeelsleden)



### Gecontingenteerd verlof 20 dagen



## 9. VORMING

In 2002 bedroeg het budget voor vorming € 112.000 en werden er in totaal 76 opleidingen georganiseerd, hetzij ingevolge de evaluatiegesprekken, hetzij op vraag van de afdelingshoofden, hetzij ter voorbereiding op loopbaanexamens, hetzij ingevolge persoonlijke aanvragen van individuele personeelsleden.

Naast de organisatie van opleidingen werden in 2002 ook de stages met het oog op een vaste benoeming gecoördineerd, met name 11 stages in niveau A, 11 in niveau C en 23 in niveau D.

### Eigen opleidingen

- ◆ Opleidingen informatica (Excel, Access, Outlook, Powerpoint, Publisher, Word gevorderden, computerkennis, internet) - 245 personeelsleden
- ◆ Inkomstenmodule (financieel beheer Bloso-centra) - 25 personeelsleden.

### IDPB

- ◆ Opleiding "Private wachters" - 3 personeelsleden
- ◆ Opleiding "Veiligheidscoördinator - niveau B" - 1 personeelslid
- ◆ Vormingssessie EHBO in sportaccommodaties - 2 personeelsleden
- ◆ Studiedag "Elektronische beveiliging"preventie en bescherming -18 personeelsleden
- ◆ Cursus "Veiligheidscoördinator" - 27 personeelsleden
- ◆ Cursus "Bedrijfseerstehulp" - 4 personeelsleden
- ◆ Bijscholingscursus EHBO Brugge - 17 personeelsleden
- ◆ Bijscholingscursus EHBO Mechelen - 8 personeelsleden
- ◆ Nijverheidshelper IDEWE Brussel - 2 personeelsleden

### Opleidingen ter voorbereiding op loopbaanexamens

- ◆ Cursus Economie, niveau A - 2 personeelsleden
- ◆ Cursus Europese instellingen, niveau A - 2 personeelsleden
- ◆ Cursus Grondwettelijk recht, niveau A - 1 personeelslid

- ◆ Opleiding verslag, niveau C - 15 personeelsleden
- ◆ Opleiding bevorderingsexamen, niveau C - 5 personeelsleden

### **Opleiding georganiseerd door het ministerie van Vlaamse Gemeenschap**

- ◆ Cursus "Timemanagement" - 3 personeelsleden
- ◆ Cursus "Omgaan met conflicten" - 8 personeelsleden
- ◆ Cursus "Interne controle: beheer de risico's binnen uw opdrachten" - 3 personeelsleden
- ◆ Cursus "Constructief deelnemen aan vergaderingen" - 2 personeelsleden
- ◆ Cursus "Notuleren" - 3 personeelsleden
- ◆ Cursus "Correct schrijven" - 1 personeelslid
- ◆ Cursus "Lezersgericht schrijven en dienstnota's schrijven" - 1 personeelslid
- ◆ Cursus "Spreken en presenteren voor een groep" - 2 personeelsleden
- ◆ Cursus "Vaardigheden in het omgaan met veranderen" - 1 personeelslid
- ◆ Cursus "Gendertraining" - 3 personeelsleden

### **Opleidingen georganiseerd naar aanleiding van stages**

Eigen opleidingen:

- ◆ Veiligheid op het werk - 19 stagiairs.
- ◆ Centrale Verwarming - 13 stagiairs.

In samenwerking met MOVI:

- ◆ Cursus Communicatie B/C3 - 3 stagiairs.
- ◆ Cursus "Preventie en welzijn" - 5 stagiairs.

In samenwerking met externe organisaties:

- ◆ Cursus "Tuinbouw" - 12 stagiairs.

### **Opleidingen georganiseerd in samenwerking met externe organisatoren**

- ◆ Studiedag "Convenants" - 2 personeelsleden
- ◆ Opleiding "Vegetarisch koken" - 6 personeelsleden
- ◆ Cursus "Java-script" - 3 personeelsleden
- ◆ Cursus "VB-script" - 3 personeelsleden
- ◆ Cursus "ASP-script" - 4 personeelsleden
- ◆ Studiedag E-government binnen de sociale zekerheid - 3 personeelsleden
- ◆ Studiedag "Hippotherapie" - 4 personeelsleden
- ◆ Opleiding "Residentiële mechanica" - 8 personeelsleden
- ◆ Cursus "De nieuwe VZW wet" - 2 personeelsleden
- ◆ Cursus "HACCP - Herentals" - 8 personeelsleden
- ◆ Cursus "HACCP - Genk" - 9 personeelsleden
- ◆ Seminarie "Nieuwe VZW wet op komst" - 1 personeelslid
- ◆ Bijscholing redders - 9 personeelsleden
- ◆ Cursus "Bootredder" - 1 personeelslid
- ◆ Studiedag E-government "Aangifte van sociale risico's" - 5 personeelsleden
- ◆ Sensibilisatie "Pesten op het werk" - 34 personeelsleden

- ◆ Opleiding “Wet op het Welzijn” - 1 personeelslid
- ◆ Seminarie over de reglementering van de overheidsopdrachten - 1 personeelslid
- ◆ Eéndaags seminarie over de reglementering van de overheidsopdrachten - 4 personeelsleden
- ◆ Klantgericht onthaal - 59 personeelsleden
- ◆ Opleiding “Impromptu” - 4 personeelsleden
- ◆ Project 21 “Management en leiderschapsontwikkeling” - 13 personeelsleden
- ◆ Opleiding BA4 - 14 personeelsleden
- ◆ Opleiding BA5 - 12 personeelsleden
- ◆ Opleiding “Residentiële elektriciteit” - 10 personeelsleden
- ◆ Informatiedag “Gezonde voeding” - 18 personeelsleden

### **Opleidingen op eigen verzoek**

- ◆ Cursus “Access” labo gegevensbeheer basis - 1 personeelslid
- ◆ Opleiding “A brave new world” - 1 personeelslid
- ◆ Opleiding “Elektriciteit” - 1 personeelslid
- ◆ Bijscholingscursus “Dietkeuken voor uitvoerenden” - 3 personeelsleden
- ◆ Cursus “Hoger reddersbrevet” - 1 personeelslid
- ◆ Workshop “Internet policy” - 1 personeelslid
- ◆ Colloquium sportrecht “Transfers en makelaars in de sport” - 1 personeelslid
- ◆ Cursus zadelmaker - 1 personeelslid
- ◆ Opleiding “Trainer B - paardrijden - specifiek gedeelte - 2 personeelsleden
- ◆ Beroepsopleiding “Elektriciteit” - 1 personeelslid
- ◆ Cursus “Sportfunctionaris” - 1 personeelslid
- ◆ Cursussen “Word en Access” - 1 personeelslid
- ◆ Cursussen “PC - Windows- Word” - 1 personeelslid
- ◆ Opleiding “Human resources management” - 1 personeelslid
- ◆ Cursus “Vacuumkoken” - 1 personeelslid
- ◆ Opleiding “Master in professional sportmanagement” - 1 personeelslid
- ◆ Opleiding “Master in accountancy and finance” - 1 personeelslid
- ◆ Opleiding “Elektriciteit 2de jaar” - 1 personeelslid
- ◆ Opleiding “Mennen” (rijden met paard en koets) - 2 personeelsleden

## **10. INTERNE DIENST VOOR PREVENTIE EN BESCHERMING OP HET WERK (IDPB)**

### **Veiligheidsbezoeken en vergaderingen**

- ◆ 34 veiligheidsbezoeken aan het Bloso-hoofdbestuur en aan de Bloso-centra.
- ◆ 20 bedrijfsbezoeken (rondgangen) aan het Bloso-hoofdbestuur, de Bloso-centra, de Bloso-inspectiediensten en Bloso-opslagplaatsen (Het betreft hier het jaarlijkse bedrijfsbezoek in aanwezigheid van de arbeidsgeneesheer, de leden van de IDPB, de centrumverantwoordelijke of dienstverantwoordelijke en de afgevaardigden van de vakverenigingen).

- ◆ 37 interne en externe vergaderingen.

## Opleidingen en Informatie

### *Voor de leden van de IDPB*

- ◆ 1 adjunct-diensthooft volgt een twee jaar durende opleiding veiligheidskunde niveau II.
- ◆ 1 adjunct-diensthooft volgt de opleiding voor bouwcoördinator.
- ◆ De preventieadviseur-diensthooft nam deel aan het jaarlijks ISB-congres.

### *Georganiseerd door de IDPB in samenwerking met de opdrachthouder Vorming*

- ◆ Ontvangstdagen voor stagiairs: 3 uiteenzettingen over veiligheid voor 21,16 en 15 stagiairs.
- ◆ Opleiding van centrumverantwoordelijken en Bloso-inspecteurs in het Bloso-centrum te Oordegem op 24 juni 2002.
- ◆ Versturen van twee veiligheidsbrochures ('Wet op het Welzijn' en 'Codex over het Welzijn op het Werk') aan de afdelingshoofden, de Bloso-inspecteurs en de centrumverantwoordelijken.
- ◆ Opleiding van veiligheidscoördinatoren in het Bloso-centrum Brugge en de Bloso-werkplaats Pathoekeweg (praktisch gedeelte) op 1 oktober 2002.
- ◆ Bijscholing van nijverheidshelpers voor de Bloso-centra op 10 en 17 oktober 2002.
- ◆ Bespreking met de technische medewerkers in alle Bloso-centra van de asbestinventaris en het asbestbeheer.

## Acties

- ◆ Jaaractieplan 2002: Het BOC hechtte zijn goedkeuring aan het voorstel van de IDPB voor het jaaractieplan 2002: Opleiding van de hiërarchische lijn.
- ◆ Uittesten van de alarmsirene op het hoofdbestuur: iedere eerste donderdag van de maand om 11u 30.
- ◆ Evacuatieoefening: in sommige Bloso-centra werden evacuatieoefeningen georganiseerd. De evacuatieoefening voor het personeel van het hoofdbestuur vond plaats op 18 juni 2002.
- ◆ In samenwerking met de afdeling Bloso-centra werd de prioriteitenlijst voor het uitvoeren van werken en aankopen geactualiseerd in alle Bloso-centra.
- ◆ Organisatie van twee veiligheidsvergaderingen met de afdelingshoofden Bloso-centra en Infrastructuur en logistiek in het Bloso-centrum Hazewinkel.
- ◆ BOC-werkgroep Globaal preventieplan: de werkgroep vergaderde in 2002 vier maal. De IDPB organiseerde 8 vergaderingen om de voorstellen van de werkgroep uit te werken (samenstelling van de bundel 'risicoanalyselijsten').
- ◆ BOC-werkgroep Gevaarlijk, ongezond en hinderlijk werk: de werkgroep vergaderde in 2002 vier maal.
- ◆ De BOC-werkgroep ivm het onderzoek naar de psycho-sociale belasting van het personeel in het Bloso-centrum te Hofstade vergaderde tweemaal teneinde de te gebruiken checklist op punt te stellen.
- ◆ Voorbereiding van het aangepaste milieuvergunningaanvraagdossier voor het Bloso-centrum Blankenberge nav de bouwwerken aan het zwembad.
- ◆ Samenstellen van een checklist voor een onderzoek naar de algemene veiligheid in de Bloso-centra.



- ◆ Deelname aan de vergaderingen van de Commissie Sociale Veiligheid (Provinciale commissie van de provincie Antwerpen).
- ◆ Samenstellen van een veiligheidslijst “Werken met derden” voor het uitvoeren van kleine werken in de Bloso-centra.
- ◆ Onderzoek naar de veiligheid in de Bloso-speeltuinen.
- ◆ Vergadering met de werkgroep “veiligheidsprocessen” i.v.m IDPB-opdrachten.
- ◆ Voorbereidende bespreking nav de nieuwe wet van 11 juni 2002 op de bescherming tegen geweld, pesterijen en ongewenst seksueel gedrag op het werk.
- ◆ Ter beschikking stellen van asbestinventarissen aan de afdelingshoofden en de centrumverantwoordelijken.

### **Nota's en documenten**

- ◆ Nota aan de centrumverantwoordelijken i.v.m het invullen van een checklist over de algemene veiligheid in de Bloso-centra.
- ◆ Opstellen van het IDPB-jaarverslag.
- ◆ Opstellen van 12 maandverslagen.
- ◆ Verslaggeving over 34 veiligheidsbezoeken en 20 bedrijfsbezoeken.
- ◆ Opstellen van een voordracht over veiligheid, te gebruiken tijdens de infodag voor stagiairs.
- ◆ Opstellen van een bundel met 33 risicoanalyzelijsten.
- ◆ Opstellen van een offerteaanvraag voor het uitvoeren van een psycho-sociaal belastingonderzoek.
- ◆ Nota aan de centrumverantwoordelijken ivm “werken met derden”.
- ◆ Nota aan de afdelingshoofden Bloso-centra en Infrastructuur/logistiek met als bijlage de inspectieverslagen van hoogspanningsinstallaties in sommige Bloso-centra.
- ◆ Nota aan de centrumverantwoordelijken ivm het aanvullen van de lijst gevaarlijke, ongezonde en hinderlijke werken.
- ◆ Principiële aanvraag voor het opstarten van een psycho-sociaal belastingonderzoek in het Bloso-centrum Hofstade.
- ◆ Nota aan het personeel in het hoofdbestuur ivm de jaarlijkse evacuatieoefening.
- ◆ Opstellen van een lijst met beroepsactiviteiten en een lijst met gebruikte PBM's ten behoeve van het personeel in het hoofdbestuur.
- ◆ Nota aan de afdelingshoofden en centrumverantwoordelijken ivm de opleiding van de leden van de hiërarchische lijn.

### **Arbeidsongevallen**

- ◆ In 2002 werden 75 arbeidsongevallen aangegeven. Hiervan werden er 69 als arbeidsongeval aanvaard: 62 arbeidsongevallen en 7 ongevallen op de weg van en naar de arbeidsplaats.

### **Milieuvergunningen**

- ◆ Een milieuvergunning werd aangevraagd en verkregen voor de nieuwe topgymnastiekzaal in het Bloso-centrum Gent.
- ◆ Een milieuvergunningsaanvraag wordt voorbereid voor de uitbreiding van het Bloso-centrum Gent met een overnachtingspaviljoen.

- ◆ Een milieuvergunning wordt voorbereid mbt een renoveringsdossier (burelen en zwembad) voor het Bloso-centrum Blankenberge.

### **Inspecties**

- ◆ Controlebezoek van de arbeidsinspecteur van het ministerie van Tewerkstelling en Arbeid, administratie van de Arbeidshygiëne en Arbeidsgeneeskunde aan het Bloso-centrum te Herentals op 22 februari 2002. Opdracht van de inspecteur: controle van de werking van de interbedrijfsgeneeskundige dienst IDEWE.

### **Opzoeken in verband met het welzijn van de werknemers bij de uitvoering van hun werk**

- ◆ De IDPB verrichtte onderzoek ivm: ARAB- en Vlarem II-reglementering over de opslag van gevaarlijke producten, milieuvoorwaarden voor het installeren van een verdeelcentrum van gasolie voor tractoren, kwaliteitsonderzoek van het zwemwater volgens Vlarem II, gegevens voor het opstellen van risicoanalyselijsten voor het Globaal preventieplan.

### **Preventiemaatregelen**

- ◆ Opleiding van de technisch verantwoordelijken in alle Bloso-centra ter voorkoming van asbestose.
- ◆ Aankoop van brandwerende kasten, milieukasten en -rekken voor de Bloso-centra.
- ◆ Bespreking en voorbereiding van een aantal renovatiewerken ter bevordering van de veiligheid in het Bloso-centrum Hazewinkel.
- ◆ Ordening van de prioriteitenlijsten van uit te voeren veiligheidswerken in alle Bloso-centra en Inspectiediensten.
- ◆ Herwerken van de lijst van gevaarlijk, ongezond en hinderlijk werk.
- ◆ Organisatie van de opleiding van centrumverantwoordelijken, veiligheidscoördinatoren, nijverheidswerkers.
- ◆ Organisatie van een brandalarmoefening in het Bloso-hoofdbestuur.
- ◆ Herwerken van de actiekaarten van de actoren bij brandalarm.
- ◆ Ontwerpen van een waarnemingformulier voor het evalueren van brandevacuatieoefeningen.
- ◆ Samenstellen van een werkdocument voor "Werken met derden".
- ◆ Opstellen van het globaal preventieplan: eerste deel, samenstellen van een bundel met risicoanalyselijsten.
- ◆ Logistieke steun bij de griepinentingsactie 2002.
- ◆ Opstellen van een instructiekaart(in vier talen) m.b.t brandalarm. De kaarten zijn aan te brengen op de binnenkant van de slaapkamerdeuren.
- ◆ Bespreking en voorbereiding mbt de wet van 11 juni 2002 en het KB van 11 juli 2002 betreffende de bescherming van de werknemers tegen geweld, pesterijen en ongewenst seksueel gedrag op het werk.
- ◆ Opstellen van een indienststellingsverslag mbt de aankoop van een paneelzaag in het Bloso-centrum Hazewinkel.
- ◆ Opvolgen van de aanpassingswerken aan de verluchttingsinstallatie in het Bloso-hoofdbestuur . Aanleiding: rondgang in het gebouw met de arbeidsgeneesheer en de verantwoordelijke voor het beheer van het Maraisgebouw.

- ◆ CO-vergiftiging: de respectieve arbeidsgeneesheren werden door de IDPB verzocht om CO-metingen te verrichten in de Bloso-ijshallen. Aanleiding: CO-vergiftiging op de ijsbaan te Geel.
- ◆ Verwijdering van asbestelementen in de verschillende Bloso-centra volgens de gegevens uit de asbestinventarissen.
- ◆ Opstellen van een nota met instructies over de werking van de alarmcentrale in het hoofdbestuur.
- ◆ Kennisgeving en opvolging van een klacht over warmteontwikkeling in de keuken (afwasruimte) van het Bloso-centrum te Genk.

### **Interbedrijfsgeneeskundige dienst**

- ◆ Een coördinatievergadering werd georganiseerd met de nieuwe arbeidsgeneesheer-coördinator voor het Bloso : dokter K. Knops van IDEWE alsook met dokter De Block van ARISTA.
- ◆ De door IDEWE en ARISTA afgevaardigde arbeidsgeneesheren brachten samen met de IDPB een controlebezoek op de werkvloer in alle Bloso-gebouwen.
- ◆ Alle “onderworpen” Bloso-personeelsleden werden door de respectievelijke arbeidsgeneesheren systematisch aan een medisch onderzoek onderworpen.
- ◆ 164 griepvaccins werden gratis toegediend in het Bloso-hoofdbestuur en in de Bloso-centra.
- ◆ ARISTA en IDEWE verrichtten de traditionele medische onderzoeken voor aanwerving, herneming na ziekte, spontane raadpleging, medische schifting van personeelsleden.
- ◆ De EDPB consulteerde de inlichtingsformulieren bij de aanwerving van jobstudenten.
- ◆ Bespreking met de arbeidsgeneesheer Veronique Stuyck i.v.m het opstellen van overzichtelijke veiligheidsfiches in de werkplaatsen.

## VI. INFORMATICA

---

### 1. HOOFDACTIVITEITEN VAN DE INFORMATICACEL

#### 1. Doorlopende opdrachten

- ◆ Software- en hardwarehelpdesk voor het hoofdbestuur en de buitendiensten.  
Informaticagebruikers hebben één aanspreekpunt indien zij problemen ondervinden bij het gebruik van hun PC, printer of programmatuur en dit is de helpdesk van de informaticacel. De informaticacel maakt gebruik van een helpdeskondersteunende software om de honderden oproepen per jaar snel en efficiënt af te handelen.  
Kengetallen: ± 360 PC's, ± 270 printers, ± 400 gebruikers.
- ◆ Netwerk- en serverbeheer (LAN en WAN).  
Zowel het netwerk als de servers worden beheerd. Enkele voorbeelden van taken: nemen van back-ups, aanmaken en verwijderen van gebruikers, beheer van de verschillende toegangsrechten per gebruiker, capaciteitsbeheer van de servers en het netwerk, beheer van de externe connecties naar internet en externe leveranciers, interventies bij defecten, monitoring (in het oog houden) van de verschillende netwerk- en servercomponenten door het nakijken van logbestanden, e.a.  
Kengetallen: 17 LAN's, dit zijn de lokale netwerken binnen 1 gebouw of aanverwante gebouwen (1 site), 1 WAN bestaande uit 16 ADSL lijnen naar de 16 sites, 30 servers.
- ◆ Beheer van de centrale softwaresystemen.  
Met centrale softwaresystemen wordt de software bedoeld die door meerdere personen tegelijkertijd gebruikt wordt en geïnstalleerd is op de servers. Software die geïnstalleerd is op de PC's (zoals Word en Excel) valt hier niet onder. De volgende software wordt beheerd:
  - \* Windows 2000 server (28), dit is het besturingssysteem van de servers.
  - \* Exchange server (17), dit is de software die zorgt voor de afhandeling van E-mail.
  - \* RIS server (17), dit is de software die zorgt voor de automatische installatie van PC's.
  - \* SQL Server (2), dit is de software die zorgt voor de gecentraliseerde databanken.
  - \* Blonix of "maatsoftware" (1), dit is de, op maat gemaakte, software die instaat voor de afwikkeling van diverse administratieve processen in de buitendiensten en het hoofdbestuur.

- \* Renaissance C/S van de firma Ross Systems, dit is een ERP pakket dat instaat voor de budgettaire en financiële administratie.
- \* Spil van de firma Ardatis, dit is de software die instaat voor HRM en loonberekening.
- \* Cisco Pix (firewall), dit is de software die instaat voor de beveiliging van het interne netwerk ten opzichte van de buitenwereld (bijvoorbeeld: internet).
- \* Mailsweeper, dit is de software die instaat voor de afhandeling van externe E-mail en de controle op E-mailvirussen.
- \* IIS, dit is de software die instaat voor de webserver www.bloso.be.
- ◆ Nieuwe installaties (hardware en software), aanpassing aan bestaande installaties en vervanging van verouderde systemen.
- ◆ Ontwikkeling van software.  
Indien er behoefte is aan software die niet op de informaticamarkt te koop is omdat er Bloso specifieke vereisten zijn, dan wordt deze software door de informaticacel zelf gecreëerd. Afhankelijk van de behoefte wordt de informaticacel hierbij bijgestaan door externe informatici. Er wordt gewerkt met een projectmatige aanpak. Een project omvat minimum volgende fasen:
  - \* Analyse van het bedrijfsproces.
  - \* Creatie van een prototype.
  - \* Programmatie van de software.
  - \* Testen van de software, in productie brengen van de software en nazorg.
 Eenmaal het project is afgelopen, wordt de software beheerd, onderhouden en eventueel aangepast aan veranderende behoeften.
- ◆ Administratie van aankoop, budgetbeheer, inventarisatie en stockbeheer.

## 2. Nieuwe projecten

In 2002 werden de volgende nieuwe projecten gerealiseerd:

- ◆ De creatie van de Bloso website, de website van De Gordel en van de Topsporthal Vlaanderen.
- ◆ Het ter beschikking stellen van een internettoegang voor alle personeelsleden. Hiervoor werd een internetfilter (Websense) en een proxiserver (ISA) geïnstalleerd.
- ◆ De opmaak van een datadictionary. Dit is een overzicht van alle gestructureerde gegevens die zich binnen het Bloso bevinden. De opmaak van een inventaris van softwareprojecten die in aanmerking komen voor eigen ontwikkeling.
- ◆ Installatie van een nieuwe firewall (Cisco Pix), een nieuwe RIS server en een nieuwe server voor printsharing en scheduling.
- ◆ Vervanging van de mail relay server (Mailsweeper).
- ◆ Installatie van een kleurennetwerkprinter en scanner voor alle buitendiensten.
- ◆ De verouderde netwerkbekabeling (Coax) van de buitendiensten werd vervangen door een modernere type bekabeling (UTP).

## 2. HARDWARE

Aankoop van PC's en printers voor het hoofdbestuur en de buitendiensten:

Aankoop PC's en printers gedurende 2002	
Type	Aantal
PC - Dell Optiplex	116
Portable - Dell Latitude	3
Printer - Brother	22
Printer - HP	40

- ◆ Aankoop van 6 nieuwe servers.
- ◆ Aankoop van 16 kleurennetwerkprinters en scanners voor de buitendiensten.
- ◆ Aankoop van 1 nieuwe centrale netwerkprinter voor het hoofdbestuur.

## 3. INFORMATICA OPLEIDINGEN

Gedurende 2002 werden de volgende opleidingen in de informatica georganiseerd:

Informatica Opleidingen in 2002	
Opleiding	Aantal personen
Algemene computerkennis	12
Word - gevorderden	18
Excel	12
Excel - gevorderden	6
Access	16
Publisher	14
Powerpoint	17
Outlook	26
Internet	124
Totaal:	245



## VII. SUBSIDIËRING

---

Het subsidiëringsbeleid 2002 wordt voornamelijk geregeld door 2 subsidiedecreten:

- ♦ het decreet van 13 juli 2001 houdende de regeling van de erkenning en subsidiëring van de Vlaamse sportfederaties, de koepelorganisatie en de organisaties voor de sportieve vrijetijdsbesteding;
- ♦ het decreet van 5 april 1995 houdende erkenning en subsidiëring van de gemeentelijke sportdiensten, de provinciale sportdiensten en de sportdienst van de Vlaamse Gemeenschapscommissie.

### **HET DECREET VAN 13 JULI 2001 HOUDENDE DE REGELING VAN DE ERKENNING EN SUBSIDIËRING VAN DE VLAAMSE SPORTFEDERATIES, DE KOPELORGANISATIE EN DE ORGANISATIES VOOR DE SPORTIEVE VRIJETIJDSEBESTEDING**

Het nieuwe decreet van 13 juli 2001, dat in werking is getreden op 1 januari 2002, creëert een doorzichtig sportlandschap door een duidelijk onderscheid te maken tussen de sportfederaties, onderverdeeld in unisportfederaties en recreatieve sportfederaties, de organisaties voor de sportieve vrijetijdsbesteding en de koepelorganisatie die als aanspreekpunt fungeert voor de sportfederaties.

Via de invoering van de erkenning en subsidiëring van de organisaties voor de sportieve vrijetijdsbesteding is een structurele (financiële) oplossing gevonden voor de sportfederaties waarvan de sporttak niet in het sporttakkenbeleid is opgenomen.

De 3 actoren binnen dit decreet dienen hun beleidsplan voortaan voor de duur van 4 jaar op te stellen, beginnend op 1 januari van het jaar volgend op de Olympische Zomerspelen en eindigend op 31 december van het jaar van de volgende Olympische Zomerspelen.

### **ERKENNING**

In het nieuwe decreet van 13 juli 2001 is de loskoppeling van de erkenning en de subsidiëring van de sportfederaties behouden. Alle sportfederaties die aan een aantal criteria voldoen, worden door de Vlaamse overheid erkend.

Voor de sportfederaties is de erkenning een legitimering naar de buitenwereld toe. Vooral op internationaal vlak kan dit voor heel wat sportfederaties belangrijk zijn. In dit nieuwe decreet worden daartoe de minimale kwantitatieve en kwalitatieve erkenningsvoorwaarden vastgelegd.

Eén van de erkenningsvoorwaarden die ook gold onder het vorige decreet van 13 april 1999, is dat de sportfederaties minstens 1 jaar werkzaam moeten zijn. Deze voorwaarde vervalt in het decreet van 13 juli 2001 echter voor sportfederaties die ontstaan uit de splitsing van een nationaal gestructureerde sportfederatie. De onmiddellijke erkenning van deze sportfederaties moet de nog bestaande unitaire sportfederaties aansporen tot

splitsen. Hiervan zijn de eerste resultaten reeds in 2002 zichtbaar met de erkenning van de Vlaamse Basketballiga vzw (splitsing van de Koninklijke Belgische Basketball Bond), de Vlaamse Vereniging voor Golf vzw (splitsing van de Koninklijke Belgische Golf Federatie) en van de Wielerbond Vlaanderen vzw (splitsing van de Koninklijke Belgische Wielrijdersbond).

Nieuw t.o.v. het vorige decreet is ook dat de sportfederaties een deontologische code ter bestrijding van de mensenhandel moeten opstellen.

De erkenning van sportfederaties wordt verleend voor onbepaalde duur door de Vlaamse minister van Sport, maar wordt wel jaarlijks gecontroleerd.

Ook voor de koepelorganisatie en de organisaties voor de sportieve vrijetijdsbesteding zijn aparte erkenningsvoorwaarden in het decreet opgenomen. De erkenning van de koepelorganisatie en de organisaties voor de sportieve vrijetijdsbesteding wordt voor 4 jaar toegekend door de Vlaamse minister van Sport.

## SUBSIDIËRING

Subsidiëring van sportfederaties is geen doel op zich, maar een beleidsinstrument dat door de overheid heel gericht wordt gebruikt om 2 belangrijke doelstellingen te realiseren:

- ◆ Een verhoging van de sportparticipatie en een betere doorstroming naar de georganiseerde sport;
- ◆ Een verhoging van de kwaliteit van het sportaanbod en de werking van de sportfederaties.

Inzake subsidiëring worden de sportfederaties ingedeeld in unisportfederaties en recreatieve sportfederaties. Unisportfederaties concentreren zich uitsluitend op 1 sporttak, waarbij het accent op het competitieve ligt en maken tevens deel uit van een internationaal erkende structuur. Recreatieve sportfederaties bieden 1 of meer sporttakken aan met een meer recreatieve inslag.

De subsidiëring van sportfederaties blijft gekoppeld aan een sporttakkenlijst. Op 31 mei 2002 heeft de Vlaamse regering een nieuwe sporttakkenlijst goedgekeurd waarbij bepaalde vroegere subsidieerbare sporttakken, in overeenstemming met hun indeling op het internationale niveau, als discipline van een andere subsidieerbare sporttak zijn opgenomen (bv. waterpolo als discipline van zwemmen).

Deze nieuwe wijze van indeling heeft geleid tot onderstaande lijst van 54 sporttakken en hun disciplines die voor subsidiëring in aanmerking komen in het kader van het sporttakkenbeleid. Nieuw is ook de opname van gehandicaptensport als aparte sporttak in de sporttakkenlijst.

<b>SPORTTAKKEN EN HUN DISCIPLINES DIE VOOR SUBSIDIËRING IN AANMERKING KOMEN IN HET KADER VAN HET SPORTTAKKENBELEID</b>	
1	Aikido
2	Atletiek: loop- en kampnummers, marathon, snelwandelen, veldloop, stratenloop, ultra-loop, jogging
3	Badminton
4	Baseball – Softball
5	Basketbal

6	Bergbeklimmen: sportklimmen (rots, muur), alpinisme, ijswatervalklimmen, bergwandelen
7	Boksen: engels boksen (olympisch)
8	Boogschieten: doelschieten (olympisch), field
9	Dansen: standaard (ballroom), latijns amerikaans, hedendaagse dansen
10	Duiken: vinzwemmen, duiken, onderwaterhockey
11	Fitness
12	Gewichtheffen - Powerliften: trekken, stoten, bench press, squat, dead lifting
13	Golf
14	Gymnastiek: artistiek, ritmisch, trampoline, acrobatisch, ritmisch per tuig, aerobics, tumbling, dubbele minitrampoline, synchroon trampoline, algemeen, rope-skiing
15	Handbal: handbal, strandhandbal
16	Hockey
17	Ijshockey
18	Ijsschaatsen: figuurschaatsen, snelschaatsen, shorttrack, synchroonschaatsen
19	Ju-jitsu: duo-games, fighting systems
20	Judo
21	Kaatsen
22	Kano-kajak: lijnvaren, slalom, polo, marathon, rivier
23	Karate: stijl, wedstrijd (non-contact)
24	Kendo
25	Korfbal
26	Krachtbal
27	Motorrijden: motorcross, trial
28	Oriëntatielopen: looporiëntatie, mountainbike oriëntatie, ski oriëntatie, trial oriëntatie
29	Paardrijden: dressuur, jumping, eventing, voltige, mennen, endurance, reining
30	Parachutisme: formation skydive, freestyle skydive, style & accuracy landing, canopy formation, freeflying, paraski, skysurfing
31	Reddend zwemmen: pool, surf (beach)
32	Roeien: boordroeien, koppelroeien
33	Rolschaatsen: snelschaatsen, kunstschaatsen, hockey, inline hockey, downhill, skateboard
34	Rugby
35	Schermen: floret, degen, sabel
36	Schieten (olympisch): geweer, pistool, running target, kleischieten
37	Skiën: snowboard, vrijestijl, alpine, langlauf, schansspringen, nordic combined, telemark, speed, gras, roller, firngleiten
38	Speleologie
39	Squash
40	Taekwondo: stijl, sparring (olympisch)
41	Tafeltennis
42	Tennis
43	Triatlon-duatlon: triatlon, duatlon, aquatlon, wintertriathlon
44	Voetbal: veldvoetbal, zaalvoetbal, strandvoetbal, minivoetbal
45	Volleybal: zaalvolleybal, strandvolleybal, parkvolleybal
46	Wandelen
47	Waterskiën: tornooi (figuur, schans, slalom), blootsvoets, wakeboard, racing, kabelbaan
48	Wielrennen: weg, piste, mountainbike, veldrijden, BMX, trial, fietspolo, indoor (cyclobal, kunstwielrennen)
49	Worstelen: grieks-romeins, vrijestijl
50	Wushu

51	Zeilen: olympische klassen, windsurfing, zwaardboot, kielboot, multihull, erkende klassen, klassieke yachtklassen, kitesurfen
52	Zeilwagenrijden: zeilwagenrijden, speedsailing
53	Zwemmen: zwemmen, waterpolo, synchroonzwemmen, schoonspringen, open-waterzwemmen
54	Gehandicaptensport: boccia, torbal, goalbal en de sporttakken en hun disciplines uit deze sporttakkenlijst

T.o.v. het decreet van 13 april 1999 worden in het decreet van 13 juli 2001 hogere kwaliteitseisen aan de sportfederaties gesteld. De sportfederaties dienen nu bij de opmaak en de uitvoering van hun beleidsplannen rekening te houden met de principes van kwaliteitszorg, effectmeting, vooruitgangsbewaking en resultaatgericht werken.

Terwijl de erkenning van sportfederaties voor onbepaalde duur wordt verleend, worden de subsidies jaarlijks aan de sportfederaties toegekend.

In het decreet wordt een apart deel gewijd aan de subsidies van de koepelorganisatie en de organisaties voor de sportieve vrijetijdsbesteding. Zowel de koepelorganisatie als de organisaties voor de sportieve vrijetijdsbesteding dienen aan specifieke subsidiërvorwaarden te voldoen en specifieke eigen opdrachten te vervullen.

## BASISOPDRACHTEN VAN DE SPORTFEDERATIES

Via de 5 verplichte basisopdrachten van een Vlaamse sportfederatie geeft de Vlaamse overheid, via het nieuwe decreet, prioriteit aan: de organisatie van competitieve sportbeoefening (enkel voor unisportfederaties) en recreatieve sportbeoefening, de kaderopleiding en bijscholing van de sporttechnische verantwoordelijken van de sportfederatie en de aangesloten sportclubs en de praktijkgerichte bijscholing van het bestuurlijke en administratieve kader van de sportfederatie en de aangesloten sportclubs, de begeleiding (sporttechnisch, bestuurlijk, administratief, sportpromotioneel en sportmedisch) van de sportclubs, de informatiedoorstroming van de sportfederatie naar de sportclubs en van de sportfederatie naar het Bloso en tenslotte de promotie van de eigen sporttak(ken).

## FACULTATIEVE OPDRACHTEN VAN DE SPORTFEDERATIES

Via de facultatieve (dus niet verplichte) opdrachten van een sportfederatie wordt ruimte gecreëerd voor een projectmatige subsidieregeling, waarbij het accent kan gelegd worden op jeugdsport, sportkampen, topsport (enkel voor unisportfederaties) en het prioriteitenbeleid van de Vlaamse regering.

Zo wil de overheid, met de subsidies voor jeugdsport, de werking van de lokale sportclubs beter ondersteunen opdat zij hun essentiële rol efficiënter kunnen vervullen. Het prioriteitenbeleid van de Vlaamse regering heeft tot doel de sportparticipatie van bijzondere doelgroepen en hun aansluiting bij een sportclub te bevorderen. Aan deze laatste facultatieve opdracht, ook reeds voorzien in het vorige decreet van 13 april 1999, wordt door het decreet van 13 juli 2001 voor het eerst (vanaf 2003) uitvoering gegeven.

## **HET DECREET VAN 5 APRIL 1995 HOUDENDE ERKENNING EN SUBSIDIËRING VAN DE GEMEENTELIJKE SPORTDIENSTEN, DE PROVINCIALE SPORTDIENSTEN EN DE SPORTDIENST VAN DE VLAAMSE GEMEENSCHAPSCOMMISSIE**

### **ERKENNING**

T.o.v. van het vorige decreet van 7 december 1976 wordt in het decreet van 5 april 1995 de erkenning losgekoppeld van de subsidiëring. De sportdiensten die voldoen aan de erkenningsvoorwaarden kunnen erkend worden en blijven, zonder daarom gesubsidieerd te worden.

Daarnaast kunnen in het decreet van 5 april 1995, naast de gemeentelijke sportdiensten, ook de provinciale sportdiensten en de sportdienst van de Vlaamse Gemeenschapscommissie erkend worden.

De nadruk wordt gelegd op de effectieve werking van de sportdienst op sportpromotioneel vlak. Om dit te controleren dienen jaarlijks een sportpromotieplan, een financieel verslag en een werkingsverslag ingediend te worden.

De sportdiensten worden ingedeeld in categorieën op basis van het inwonersaantal. Een kleinere gemeente kan erkend worden in een hogere categorie indien zij voldoet aan de erkenningsvereisten van die hogere categorie.

De organiserende overheid dient sportinfrastructuur ter beschikking te stellen van de bevolking en ook hiervoor zijn minimum criteria bepaald.

De erkenning wordt voor onbepaalde duur verleend door het Bloso, doch jaarlijks onderworpen aan een controle.

### **SUBSIDIËRING**

Het decreet regelt ook de subsidiëring van de erkende sportdiensten.

Hierbij wordt t.o.v. het vorige decreet van 7 december 1976 afgestapt van het principe om de wedde van de sportfunctionaris te subsidiëren.

De sportfunctionarissen dienen wel over een diploma in de lichamelijke opvoeding te beschikken (licentiaat L.O. of regent L.O.), aangevuld met het brevet van sportfunctionaris. De bijkomende sportfunctionarissen dienen enkel dit laatste brevet te bezitten.

De subsidies bestaan uit een basissubsidie (25%), berekend op het aantal inwoners, en een aanvullende subsidie (75%), berekend aan de hand van het aantal tewerkgestelde sportfunctionarissen die voor de berekening van de subsidie in aanmerking komen. De totale subsidie wordt nog vermenigvuldigd met een correctiefactor, gekoppeld aan de ter beschikking gestelde sportinfrastructuur. Dit om de gemeenten te belonen die in het verleden inspanningen hebben geleverd om hun sportinfrastructuur uit te bouwen. Aan de hand van het financieel verslag wordt jaarlijks gecontroleerd of het budget voor sportpromotie minstens even hoog is als de subsidie die het voorgaande jaar werd toegekend.

Dit decreet beoogt de kwaliteit in de sportdiensten te verhogen, zonder daarom afbreuk te doen aan de sportfunctionarissen die geen diploma in de lichamelijke opvoeding bezitten. Deze sportfunctionarissen hebben pionierswerk verricht en in dikwijls moeilijke omstandigheden toch een goed sportpromotioneel beleid uitgevoerd.



Daarom ook blijven de sportfunctionarissen die reeds vóór de inwerkingtreding van dit decreet werden gesubsidieerd, verder in aanmerking komen voor de berekening van de subsidie.

## 1. ALGEMEEN OVERZICHT SUBSIDIES

	REËLE UITGAVEN	AANGEPASTE BEGROTING	% VAN TOTALE SUBSIDIERING	
	2001	2002	2001	2002
<b>SECTOR SUBSIDIERING TOTALEN</b>	<b>19.044.764,00</b>	<b>23.092.000,00</b>	<b>100%</b>	<b>100%</b>
<b>Basissubsidies Vlaamse sportfederaties</b> Art. 31.11 S.I en 31.41 S.III	9.841.346,41	12.268.000,00	51,67%	53,13%
<b>Aanvullende subsidies Vlaamse sportfederaties Jeugdsport</b> Art. 31.18 S.I	792.333,17	962.000,00	4,16%	4,17%
<b>Aanvullende subsidies Vlaamse sportfederaties Sportkampen</b> Art. 31.43 S.III	469.838,62	508.000,00	2,47%	2,20%
<b>Aanvullende subsidies Vlaamse unisportfederaties Topsport</b> Art. 31.45 S.III	1.467.683,31	2.048.000,00	7,71%	8,87%
<b>Aanvullende subsidies Vlaamse unisportfederaties voor Topsportscholen</b> Art. 31.45 S.I	458.603,02	575.000,00	2,41%	2,49%
<b>Aanvullende subsidies Vlaamse unisportfederaties voor organisatie van WK,EK,WB in Vlaanderen</b> Art. 31.44 S.III	104.858,96	409.000,00	0,55%	1,77%
<b>Aanvullende subsidies Vlaamse unisportfederaties voor voorbereiding en deelname van Vlaamse topsporters aan Olympische Spelen, Paralympics, Europese Jeugd Olympische dagen (EYOD) en Wereldspelen</b> Art. 31.46 S.III	234.507,27	290.000,00	1,23%	1,26%
<b>Aanvullende subsidies Vlaamse sportfederaties Prioriteitenbeleid Vlaamse regering</b> Art. 31.17 S.I	0,00	0,00	0,00%	0,00%
<b>Subsidies Koepelorganisatie (VSF)</b> Art. 31.16 S.I	104.290,32	126.000,00	0,55%	0,55%
<b>Subsidies organisaties voor de sportieve vrijetijdsbesteding</b> Art. 31.30 S.I.	0,00	422.000,00	0,00%	1,83%
<b>Subsidies gemeentelijke en provinciale sportdiensten en sportdienst van de V.G.C.</b> Art. 41.11 S.I	4.926.779,76	5.090.000,00	25,87%	22,04%



<b>Werkingsubsidies Vlaamse Wielerschool Art. 31.14 S.I</b>	148.736,11	149.000,00	0,78%	0,65%
<b>Werkingsubsidies Instituut Topsport Vlaanderen Art. 31.46 S.I</b>	247.893,52	0,00	1,30%	0,00%
<b>Werkingsubsidies Stichting Vlaamse Schoolsport Art. 31.47 S.III</b>	185.920,14	186.000,00	0,98%	0,80%
<b>Werkingsubsidies Bonden voor Vormingswerk Art. 31.42 S.III</b>	37.184,03	37.000,00	0,20%	0,15%
<b>Werkingsubsidies Sportmuseum Vlaanderen Art. 31.48 S.III</b>	22.310,42	22.000,00	0,11%	0,09%
<b>Werkingsubsidies Clearing House Art. 31.49 S.III</b>	2.478,94	0,00	0,01%	0,00%

De vzw "Instituut Topsport Vlaanderen" en het Clearing House werden in 2002 niet meer gesubsidieerd. De werking van het Instituut Topsport Vlaanderen werd in 2002 gesubsidieerd door de Vlaamse Gemeenschap -- administratie Cultuur -- Afdeling Jeugd en Sport. Nieuw in 2002 zijn de subsidies voor de organisaties voor de sportieve vrijetijdsbesteding.

In 2002 werden t.o.v. 2001 4.047.236 euro meer subsidies toegekend.

## **2. BASISSUBSIDIES VLAAMSE SPORTFEDERATIES**

**SECTIE I art. 31.11**

**SECTIE III art. 31.41**

### **1. Wettelijke basis**

- ◆ Decreet van 13 juli 2001 houdende de regeling van de erkenning en subsidiëring van de Vlaamse sportfederaties, de koepelorganisatie en de organisaties voor de sportieve vrijetijdsbesteding.
- ◆ Besluit van de Vlaamse regering van 31 mei 2002 tot vaststelling van de erkennings- en subsidiëeringsvoorwaarden van de Vlaamse sportfederaties, de koepelorganisatie en de organisaties voor de sportieve vrijetijdsbesteding.

### **2. Erkenning**

- ◆ Om als Vlaamse sportfederatie erkend te worden en te blijven, moet aan 16 erkenningsvoorwaarden, die beschreven worden in artikel 5 van het decreet, voldaan worden.

In 2002 werden 86 sportfederaties erkend.

T.o.v. 2001 werden 8 nieuwe sportfederaties erkend, namelijk: SportArk vzw, Vereniging voor modelluchtvaartsport vzw, Vlaamse Aikido Vereniging vzw, Vlaamse

Basketballiga vzw, Vlaamse Ju-Jitsu Federatie vzw, Vlaamse vereniging voor Golf vzw, Vlaamse Wushu Federatie vzw en Wielerbond Vlaanderen vzw.

T.o.v. 2001 werd de erkenning van 22 sportfederaties en 3 sportconfederaties ingetrokken, namelijk: Arbeidersvoetbalbond vzw, Belgische Politie Sportbond - Nederlandstalige Vleugel vzw, Blijf Aktief vzw, Federatie voor Recreatie en Omnisport vzw, Koninklijke Vlaamse Katholieke Tafeltennisfederatie vzw, Krachtbalfederatie vzw, Landelijke Bond van Watersportverenigingen in België vzw, Landelijke Windsurfing Federatie vzw, Landelijke Zeilwagenfederatie vzw, Sportfederatie Vlaamse Kampeeders vzw, Sportievak vzw, Verbond van Vlaamse Speleologen vzw, Vlaamse Amateurssport Confederatie vzw, Vlaamse Bergsportfederatie vzw, Vlaamse Karate Associatie vzw, Vlaamse Karate Vereniging vzw, Vlaamse Katholieke Sportfederatie - Volley vzw, Vlaamse Liga voor Mini-, Jeugd- en Recreatievolley vzw, Vlaamse Omnisport Federatie vzw, Vlaamse Vereniging voor Watersport vzw, Vlaamse Wandelaarsbond vzw, Vlaamse Traditionele Sporten vzw, Sport & Natuur vzw (sportconfederatie), Vlaamse Koepel van Schietsportfederaties vzw (sportconfederatie), Vlaamse Roller en Liefhebbersvoetbal Confederatie vzw (sportconfederatie).

#### ERKENDE SPORTFEDERATIES IN 2002

1. Amateurwatersportbond vzw
2. Belgische Alpenclub Nederlandstalige Vleugel vzw
3. Belgische Ju-Jitsu Federatie Vlaamse Vleugel vzw omgevormd tot Vlaamse Ju-Jitsu Federatie vzw
4. Bond van Manegerijscholen vzw
5. Bond voor Lichamelijke Opvoeding vzw
6. Dansliga Sportfederatie vzw
7. De FitnessOrganisatie vzw
8. FALOS-Sportfederatie van de KWB vzw
9. Federatie Dans en Sport vzw
10. Federatie van Amateurs Motorcrossbonden van Vlaanderen vzw
11. Federatie voor Algemene en Sportieve Gymnastiek vzw
12. FROS Amateursportfederatie vzw
13. Gezinssportfederatie vzw
14. Handboogliga vzw
15. Koninklijke Antwerpse Vereniging van Vriendenclubs vzw
16. Koninklijke Belgische Korfbalbond - Vlaamse Liga - vzw
17. Koninklijke Belgische Liefhebbersvoetbalbond - Nederlandstalige afdeling vzw
18. Koninklijke Vlaamse Voetbalbond vzw
19. Landelijke Rijverenigingen vzw
20. Liga van Vlaamse Zweefvliegclubs vzw
21. NatuurvriendenSportfederatie vzw
22. Nederlandstalig Kano Verbond vzw
23. Nederlandstalige Liga voor Onderwateronderzoek en -Sport vzw
24. PSYLOS vzw
25. Seniorensport - Sportfederatie van de KBG vzw
26. Sporcrea vzw
27. Sporta Federatie vzw
28. SportArk vzw
29. Sportievak - Blijf Aktief vzw
30. S-Sport Federatie vzw
31. Tumsport Vlaanderen vzw
32. Verbond van Vlaamse Watersportverenigingen Recrea vzw
33. Vereniging voor modelluchtvaartsport vzw
34. Vlaams Verbond van Paraclubs vzw
35. Vlaams Verbond voor Oriënteringssporten vzw
36. Vlaamse Aikido Vereniging vzw

37. Vlaamse Atletiekliga vzw
38. Vlaamse Autosportfederatie vzw
39. Vlaamse Badmintonliga vzw
40. Vlaamse Baseball- & Softball Liga vzw
41. Vlaamse Basketballliga vzw
42. Vlaamse Bergsport- en Speleologiefederatie vzw
43. Vlaamse Boogsport Federatie 'Liggende Wip' vzw
44. Vlaamse Federatie voor Gehandicaptensport vzw
45. Vlaamse Federatie voor Hondensport vzw
46. Vlaamse Handbal Vereniging vzw
47. Vlaamse Judofederatie vzw
48. Vlaamse Ju-Jitsu Federatie vzw
49. Vlaamse Karate Federatie vzw
50. Vlaamse Krachtbal en Recreatiesport Liga vzw
51. Vlaamse Kunstschaatsen Bond vzw
52. Vlaamse Liga Gehandicaptensport vzw
53. Vlaamse Liga Paardensport vzw
54. Vlaamse Liga Petanque Sport vzw
55. Vlaamse Liga van Bedrijfsportbonden vzw
56. Vlaamse Minivoetbalfederatie vzw
57. Vlaamse Motorrijdersbond van België vzw
58. Vlaamse Reddings Centrale vzw
59. Vlaamse Roeiliga vzw
60. Vlaamse Rollerbond vzw
61. Vlaamse Rugby Bond vzw
62. Vlaamse Schermbond vzw
63. Vlaamse Schutterskonfederatie vzw
64. Vlaamse Ski en Snowboard Federatie vzw
65. Vlaamse Snookerfederatie vzw
66. Vlaamse Squashfederatie vzw
67. Vlaamse Studentensportfederatie vzw
68. Vlaamse Taekwondo Bond vzw
69. Vlaamse Tafeltennisliga vzw
70. Vlaamse Tennisvereniging vzw
71. Vlaamse Triatlon en Duatlon Liga vzw
72. Vlaamse Turnliga vzw
73. Vlaamse Vechtsport Associatie vzw
74. Vlaamse Vereniging van Hengelsport Verbonden vzw
75. Vlaamse Vereniging voor Golf vzw
76. Vlaamse Volleybalbond vzw
77. Vlaamse Wandel en Jogging Liga vzw
78. Vlaamse Wandel- en Omnisportfederatie vzw
79. Vlaamse Wandelfederatie vzw
80. Vlaamse Wielrijdersbond vzw
81. Vlaamse Wushu Federatie vzw
82. Vlaamse Yachting Federatie vzw
83. Vlaamse Zaalvoetbalbond vzw
84. Vlaamse Zwemliga vzw
85. Waterski Vlaanderen vzw
86. Wielerbond Vlaanderen vzw

De erkenning van een sportfederatie wordt voor onbepaalde duur toegekend door de Vlaamse minister van Sport.

### 3. Subsidiëring

De gesubsidieerde sportfederaties worden ingedeeld in unisportfederaties en recreatieve sportfederaties.

Unisportfederaties concentreren zich uitsluitend op 1 sporttak, waarbij het accent op het competitieve ligt en maken tevens deel uit van een internationaal erkende structuur.

De unisportfederaties worden ingedeeld in 3 categorieën.

Een unisportfederatie van categorie A kan o.a. als enige, via haar nationale koepel, deelnemen aan de Olympische Spelen en heeft ten minste 500 aangesloten leden.

Een unisportfederatie van categorie B kan o.a. als enige, via haar nationale koepel, deelnemen aan Wereldkampioenschappen of de Wereldspelen en heeft ten minste 1.500 aangesloten leden.

Een unisportfederatie van categorie C kan o.a. als enige, via haar nationale koepel, deelnemen aan de Paralympics en heeft ten minste 1.500 aangesloten leden.

Recreatieve sportfederaties bieden 1 of meer sporttakken aan met een meer recreatieve inslag.

De recreatieve sportfederaties moeten ten minste 5.000 aangesloten leden hebben.

De recreatieve sportfederaties voor gehandicapte personen moeten ten minste 2.500 aangesloten leden hebben.

In 2002 komen 953.280 leden in aanmerking voor subsidiëring, waarvan 462.543 leden voor de unisportfederaties en 490.737 leden voor de recreatieve sportfederaties.

AANTAL LEDEN EN CLUBS VAN GESUBSIDIEERDE SPORTFEDERATIES 2002							
	0-11j	12-18j	>18j	MAN	VROUW	LEDEN	CLUBS
<b>Unisportfederaties</b>							
	<b>110.408</b>	<b>105.188</b>	<b>246.947</b>	<b>277.854</b>	<b>184.689</b>	<b>462.543</b>	<b>4.111</b>
	23,87%	22,74%	53,39%	60,07%	39,93%	48,52%	31,15%
<b>Recreatieve sportfederaties</b>							
	<b>75.121</b>	<b>51.373</b>	<b>364.243</b>	<b>275.283</b>	<b>215.454</b>	<b>490.737</b>	<b>9.087</b>
	15,31%	10,47%	74,22%	56,10%	43,90%	51,48%	68,85%
<b>TOTAAL</b>	<b>185.529</b>	<b>156.561</b>	<b>611.190</b>	<b>553.138</b>	<b>400.143</b>	<b>953.280</b>	<b>13.198</b>
	19,46%	16,42%	64,11%	58,02%	41,98%	100%	100%

#### ◆ Algemene subsidiëringvoorwaarden

Om voor subsidiëring in aanmerking te komen moeten unisportfederaties en recreatieve sportfederaties voldoen aan de volgende voorwaarden:

1. Aan alle aangesloten leden via de sportclubs gedurende het sportjaar sportactiviteiten op een verantwoorde wijze aanbieden, waarbij het gaat om een voldoende regelmatige en fysieke inspanning:

- \* voor de unisportfederaties van categorie A en B en de recreatieve sportfederaties: via de sportclubs activiteiten aanbieden waarbij de aangesloten leden wekelijks gedurende minstens 30 weken de aangeboden sporttak(ken) kunnen beoefenen.
  - \* voor de unisportfederatie van categorie C en voor de recreatieve sportfederaties voor gehandicapte personen: via de sportclubs die sporttakken aanbieden voor gehandicapte personen, activiteiten aanbieden waarbij de aangesloten leden tweewekelijks gedurende minstens 30 weken 1 of meer sporttakken kunnen beoefenen.
  - \* De programmering van de sportactiviteiten van de sportclubs inventariseren waarbij de controle van deze gegevens door het Bloso steekproefsgewijs kan plaatsvinden bij de aangesloten leden en sportclubs.
2. Op elektronische wijze een ledenbestand bijhouden met betrekking tot de aangesloten sportclubs en een bestand bijhouden met betrekking tot de aangesloten leden.
  3. Een boekhouding voeren volgens de door de Vlaamse regering voorgeschreven regels (namelijk volgens artikel 16 van het besluit).
  4. Jaarlijks de door de algemene vergadering goedgekeurde rekeningen en de balans van het voorbije jaar aan het Bloso voorleggen.
  5. Via de sportclubs een gedeelte van de jaarlijkse bijdrage van de aangesloten leden innen, bestaande uit: een forfaitair bedrag van minstens 2,50 euro (twee euro vijftig cent) per aangesloten lid en het integrale bedrag van de ledenverzekering per aangesloten lid.
  6. In het vierjaarlijks beleidsplan de werking, de kwaliteitszorg en de effectmeting per basisopdracht opnemen en omschrijven hoe de voortgangsbewaking door de sportfederatie wordt georganiseerd. Het vierjaarlijks beleidsplan dient aangevuld te worden met een jaarlijks actieplan waarin de volgende aspecten aan bod komen: een omschrijving van de activiteiten met timing en taken en verantwoordelijkheden van het personeel; de wijze van kwaliteitsbewaking van de activiteiten; een gedetailleerde begroting waarin alle basisopdrachten en desgevallend de facultatieve opdrachten aan bod komen.
  7. Voldoen aan de volgende voorwaarden inzake opleiding en bijscholing van de verantwoordelijke personen:
    - \* de sporttechnische coördinator(en) en de coördinator topsport van de sportfederatie moet(en) jaarlijks een sporttechnische bijscholing van minstens 6 uur volgen die eigen is aan de betrokken sporttak en georganiseerd of erkend wordt door de VTS.
    - \* de administratieve coördinator van de sportfederatie moet jaarlijks een administratieve bijscholing van minstens 6 uur volgen die door het Bloso georganiseerd of erkend wordt.
    - \* de sportfederatie duidt jaarlijks de bestuurders aan die een specifieke bijscholing van minstens 6 uur volgen, die door het Bloso georganiseerd of erkend wordt.

◆ **Uitvoering van de basisopdrachten**

Om in aanmerking te komen voor subsidies moeten de sportfederaties de volgende 5 basisopdrachten uitvoeren:

Unisportfederaties	Recreatieve sportfederaties
1° organiseren van competitieve sportbeoefening op lokaal, nationaal en internationaal vlak	1° organiseren van zuiver recreatieve sportbeoefening en in voorkomend geval organiseren van competitiegerichte recreatieve sportbeoefening op lokaal en Vlaams vlak;
2° organiseren van recreatieve sportbeoefening voor kinderen, jongeren, volwassenen en senioren;	
3° organiseren van kaderopleiding en bijscholing;	2° organiseren van kaderopleiding en bijscholing;
4° begeleiding van de aangesloten sportclubs met bijzondere aandacht voor de kwaliteitszorg, een informatieplicht nakomen alsmede een informatieopdracht uitoefenen ten behoeve van de Vlaamse overheid	3° begeleiding van de aangesloten sportclubs met bijzondere aandacht voor de kwaliteitszorg;
	4° een informatieplicht nakomen alsmede een informatieopdracht vervullen ten behoeve van de Vlaamse overheid
5° de eigen sporttak promoten	5° promoten van de aangeboden sporttak(ken)

◆ **Voorwaarden inzake personeel**

Elke unisportfederatie moet minimaal 1 voltijds equivalent sporttechnische coördinator, 1 voltijds equivalent administratieve coördinator en 1 halftijds of voltijds equivalent sporttechnische coördinator voor recreatieve sportbeoefening in dienst hebben.

Een unisportfederatie die gesubsidieerd wordt voor de facultatieve opdracht topsport en die participeert in een topsportschool, kan gesubsidieerd worden voor 1 voltijds equivalent met de functie van coördinator topsport.

Elke unisportfederatie kan bijkomend nog voor 4 voltijdse equivalenten subsidies krijgen.

Unisportfederaties met 25.000, 50.000, 75.000 of 100.000 aangesloten leden en meer hebben recht op respectievelijk 1, 2, 3 of 4 bijkomende voltijdse equivalenten.

Elke recreatieve sportfederatie moet minimaal 1 voltijds equivalent sporttechnische coördinator en 1 voltijds equivalent administratieve coördinator in dienst hebben.

Een recreatieve sportfederatie kan bijkomend nog voor 4 voltijdse equivalenten subsidies krijgen.



De personeelsleden dienen te voldoen aan de volgende minimale voorwaarden inzake diploma's en getuigschriften:

1° sporttechnische coördinator: licentiaat Lichamelijke Opvoeding bij voorkeur ofwel met een specialisatie in de betrokken sporttak, ofwel met een getuigschrift Trainer A of het hoogste bestaande getuigschrift in de betrokken sporttak, uitgevaardigd door de VTS of daarmee geassimileerd;

2° sporttechnische coördinator voor recreatieve sportbeoefening van de unisportfederatie: regent Lichamelijke Opvoeding;

3° coördinator topsport: hoger onderwijs van 1 cyclus met volledig leerplan of kandidaatsdiploma of getuigschrift uitgereikt na een cyclus van ten minste 2 studiejaar en met getuigschrift Trainer A in de betrokken sporttak, uitgevaardigd door de VTS of daarmee geassimileerd;

4° sporttechnische medewerker: hoger secundair onderwijs met een getuigschrift Trainer B in de betrokken sporttak, uitgevaardigd door de VTS of daarmee geassimileerd. Regenten en licentiaten Lichamelijke Opvoeding worden vrijgesteld van het getuigschrift Trainer B;

5° administratieve coördinator: hoger onderwijs van 1 cyclus met volledig leerplan of kandidaatsdiploma of getuigschrift uitgereikt na een cyclus van ten minste 2 studiejaar;

6° administratieve medewerker: hoger secundair onderwijs.

De loonkost van het personeel in de sportfederaties wordt gesubsidieerd op basis van hun in aanmerking komende diploma's en de overeenstemmende salarisschalen bepaald in het besluit van de Vlaamse regering van 30 juni 2000 houdende de regeling van de rechtspositie van het personeel van sommige Vlaamse openbare instellingen. De loonkost van de coördinatoren wordt aan 90% gesubsidieerd. De loonkost van het eerste voltijds equivalent in de functie van medewerker wordt aan 75% gesubsidieerd. De loonkost van de overige equivalenten in de functie van medewerker wordt aan 50% gesubsidieerd.

Minstens 50% van de gesubsidieerde personeelsleden binnen een sportfederatie dient sporttechnisch geschoold te zijn en bovendien een sporttechnische functie uit te oefenen.

#### ◆ Subsiëring van de basisopdrachten

Sportfederaties die gesubsidieerd worden voor de uitvoering van de 5 bovenvermelde basisopdrachten, ontvangen hiervoor basissubsidies, uitgesplitst in personeelssubsidies en werkingssubsidies.

Voor de unisportfederaties bedragen de werkingssubsidies minimaal 30% en de personeelssubsidies maximaal 70% van het begrotingskrediet voor de basissubsidies van de unisportfederaties. Er is een voorafname voor de personeelssubsidies van deze unisportfederaties.

Voor de recreatieve sportfederaties bedragen de werkingssubsidies minimaal 25% en de personeelssubsidies maximaal 75% van het begrotingskrediet voor de basissubsidies van de recreatieve sportfederaties.

#### 4. Financiële weerslag

In 2002 werden 34 unisportfederaties en 34 recreatieve sportfederaties gesubsidieerd voor de basisopdrachten. Deze 68 sportfederaties worden opgesomd in onderstaande tabel.

<b>OVERZICHT VOORSCHOTTEN BASISSUBSIDIES 2002</b>	
<b>Unisportfederaties</b>	<b>Toegekende voorschotten 2002</b>
Belgische Alpenclub Nederlandstalige Vleugel vzw	104.342,40
Belgische Ju-Jitsu Federatie vzw omgevormd tot Vlaamse Ju-Jitsu Federatie vzw	101.411,32
Handboogliga vzw	87.672,20
Koninklijke Belgische Korfbalbond - Vlaamse Liga - vzw	109.058,08
Nederlandstalig Kano Verbond vzw	120.386,12
Nederlandstalige Liga voor Onderwateronderzoek en -Sport vzw	107.020,88
Vlaams Verbond voor Oriënteringssporten vzw	79.780,20
Vlaamse Atletiekliga vzw	330.286,52
Vlaamse Badmintonliga vzw	153.771,68
Vlaamse Baseball- & Softball Liga vzw	78.959,84
Vlaamse Basketballiga vzw	223.670,60
Vlaamse Handbal Vereniging vzw	277.920,24
Vlaamse Judofederatie vzw	212.990,04
Vlaamse Karate Federatie vzw	120.000,00
Vlaamse Liga Gehandicaptensport vzw	173.754,60
Vlaamse Liga Paardensport vzw	120.375,16
Vlaamse Reddings Centrale vzw	266.027,60
Vlaamse Roeliga vzw	87.740,68
Vlaamse Rollerbond vzw	113.803,20
Vlaamse Rugby Bond vzw	158.272,64
Vlaamse Schermbond vzw	76.508,84
Vlaamse Schutterskonfederatie vzw	134.574,36
Vlaamse Ski en Snowboard Federatie vzw	108.608,96
Vlaamse Squashfederatie vzw	137.519,76
Vlaamse Taekwondo Bond vzw	88.776,40
Vlaamse Tafeltennisliga vzw	177.653,80
Vlaamse Tennisvereniging vzw	419.957,44
Vlaamse Triatlon en Duatlon Liga vzw	101.921,32
Vlaamse Turnliga vzw	316.065,36
Vlaamse Volleybalbond vzw	217.942,28
Vlaamse Yachting Federatie vzw	302.898,24
Vlaamse Zwemliga vzw	216.916,68
Waterski Vlaanderen vzw	101.186,96
Wielerbond Vlaanderen vzw	236.305,08

<b>Recreatieve sportfederaties</b>	<b>Toegekende voorschotten 2002</b>
Amateurwatersportbond vzw	42.100,88
Bond van Manegerijscholen vzw	65.809,00
Bond voor Lichamelijke Opvoeding vzw	236.073,00
Dansliga Sportfederatie vzw	142.007,60
De FitnessOrganisatie vzw	125.771,84
FALOS-Sportfederatie van de KWB vzw	71.153,56
Federatie Dans en Sport vzw	98.451,84
Federatie voor Algemene en Sportieve Gymnastiek vzw	161.923,84
FROS Amateursportfederatie vzw	224.328,08
Gezinssportfederatie vzw	207.257,40
Koninklijke Antwerpse Vereniging van Vriendenclubs vzw	80.426,56
Koninklijke Vlaamse Voetbalbond vzw	125.094,44
Landelijke Rijverenigingen vzw	185.112,28
NatuurvriendenSportfederatie vzw	83.173,64
PSYLOS vzw	81.562,76
Senioren sport - Sportfederatie van de KBG vzw	101.456,12
Sporcrea vzw	221.041,64
Sporta Federatie vzw	187.601,40
Sportevak - Blijf Aktief vzw	167.319,44
S-Sport Federatie vzw	102.415,36
Turnsport Vlaanderen vzw	194.656,36
Verbond van Vlaamse Watersportverenigingen Recrea vzw	226.303,56
Vlaamse Bergsport- en Speleologiefederatie vzw	153.311,08
Vlaamse Federatie voor Gehandicaptensport vzw	126.839,36
Vlaamse Krachtbal en Recreatiesport Liga vzw	121.919,28
Vlaamse Liga van Bedrijfssportbonden vzw	130.780,32
Vlaamse Minivoetbalfederatie vzw	84.969,40
Vlaamse Studentensportfederatie vzw	104.840,32
Vlaamse Vereniging voor Golf vzw	101.084,20
Vlaamse Wandel en Jogging Liga vzw	183.956,52
Vlaamse Wandel- en Omnisportfederatie vzw	112.836,12
Vlaamse Wandelfederatie vzw	132.683,36
Vlaamse Wielrijdersbond vzw	89.878,28
Vlaamse Zaalvoetbalbond vzw	104.627,68
<b>Totaal</b>	<b>10.242.846,00</b>

In 2002 werden aan de 34 unisportfederaties 4 voorschotten toegekend van elk 20% op de vermoedelijke basissubsidie 2002.

Aan 3 recreatieve sportfederaties (NatuurvriendenSportfederatie vzw, Vlaamse Vereniging voor Golf vzw en Verbond van Vlaamse Watersportverenigingen vzw) die in 2000 niet gesubsidieerd werden voor de basisopdrachten of waarvan de samenstelling was gewijzigd, werden in 2002 4 voorschotten toegekend van elk 20% op de

vermoedelijke basissubsidie 2002. Voor de overige 31 recreatieve sportfederaties bedroegen de 4 toegekende voorschotten in 2002 elk 22,5% van de basissubsidie die toegekend werd voor 2000.

De uitbetaling van de voorschotten in 2002 verliep trimestrieel met uitzondering van de Belgische Ju-Jitsu Federatie Vlaamse Vleugel vzw omgevormd tot de Vlaamse Ju-Jitsu Federatie vzw, aan wie het vierde voorschot in december 2002 werd uitbetaald, en de Vlaamse Karate Federatie vzw, aan wie de 4 voorschotten gelijktijdig in november 2002 werden uitbetaald. Bij de uitbetaling van de voorschotten in 2002 werd desgevallend rekening gehouden met te regulariseren bedragen die betrekking hebben op het jaar 2001.

Het saldo van de basissubsidies 2002 wordt uitbetaald vóór 1 juli 2003 nadat het Bloso de afrekeningsdossiers 2002 heeft goedgekeurd.

De totale subsidie 2002 voor basisopdrachten is 12.268.000 euro. Dit is 53,13% van de totale subsidies aan derden (private sector en lokale/provinciale besturen).

### **3. AANVULLENDE SUBSIDIES VLAAMSE SPORTFEDERATIES VOOR DE FACULTATIEVE OPDRACHT JEUGDSPORT**

#### **SECTIE I art. 31.18**

#### **1. Wettelijke basis**

- ◆ Decreet van 13 juli 2001 houdende de regeling van de erkenning en subsidiëring van de Vlaamse sportfederaties, de koepelorganisatie en de organisaties voor de sportieve vrijetijdsbesteding.
- ◆ Besluit van de Vlaamse regering van 31 mei 2002 tot vaststelling van de voorwaarden tot het verkrijgen van de subsidies inzake jeugdsport.

#### **2. Subsidiëring**

Het decreet van 13 juli 2001 houdende de regeling van de erkenning en subsidiëring van de Vlaamse sportfederaties, de koepelorganisatie en de organisaties voor de sportieve vrijetijdsbesteding voorziet een minimaal bedrag van 1.240.0000 euro voor de uitvoering van de facultatieve opdracht jeugdsport door de Vlaamse sportfederaties. Dit bedrag wordt jaarlijks aangepast aan het cijfer van de gezondheids-index.

Bij de toekenning van de subsidies worden volgende beoordelingscriteria gehanteerd :

- ◆ de kwalificaties van de begeleiders en lesgevers;
- ◆ het aantal aangesloten jeugdleden van de deelnemende sportclubs en het aantal deelnemende sportclubs;
- ◆ het aantal initiatieven en activiteiten;
- ◆ de geografische spreiding van het project;
- ◆ de eigen inbreng.

Erkende en gesubsidieerde Vlaamse sportfederaties kunnen gelijktijdig 1 project met als doelstelling de sportparticipatie te verhogen bij niet-sporters en niet-georganiseerde sporters en 1 project met als doelstelling de kwaliteit van de jeugdsportwerking van de sportclubs te verhogen bij clubleden indienen.

In 2002 kwamen 24 Vlaamse sportfederaties, waarvan 18 unisportfederaties en 6 recreatieve sportfederaties, in aanmerking voor aanvullende subsidies jeugdsport.

In totaal werden 34 projecten goedgekeurd:

- ◆ 15 projecten met als doelstelling de sportparticipatie te verhogen bij niet-sporters en niet-georganiseerde sporters
- ◆ 19 projecten met als doelstelling de kwaliteit van de jeugdsportwerking van de sportclubs te verhogen bij clubleden.

In onderstaande tabel worden deze 24 Vlaamse sportfederaties met vermelding van hun project(en) opgesomd.

<b>OVERZICHT AANTAL JEUGDSPORTPROJECTEN 2002</b>		
<b>SPORTFEDERATIES</b>	<b>aantal projecten:</b>	
	<b>sportparticipatie</b>	<b>kwaliteit</b>
<b>Unisportfederaties</b>		
Belgische Ju-Jitsu Federatie Vlaamse Vleugel vzw	1	1
Koninklijke Belgische Korfbalbond - Vlaamse Liga – vzw		1
Nederlandstalige Liga voor Onderwateronderzoek en Sport vzw		1
Vlaams Verbond voor Oriënteringssporten vzw	1	
Vlaamse Atletiekliga vzw		1
Vlaamse Badmintonliga vzw	1	
Vlaamse Basketballiga vzw	1	
Vlaamse Handbal Vereniging vzw	1	1
Vlaamse Reddings Centrale vzw	1	1
Vlaamse Rollerbond vzw	1	
Vlaamse Rugby Bond vzw	1	1
Vlaamse Squashfederatie vzw	1	
Vlaamse Tafeltennisliga vzw	1	1
Vlaamse Tennisvereniging vzw		1
Vlaamse Turnliga vzw		1
Vlaamse Volleybalbond vzw	1	1
Vlaamse Yachting Federatie vzw	1	1
Wielerbond Vlaanderen vzw	1	1
<b>Totaal unisportfederaties</b>	<b>13</b>	<b>13</b>
<b>Recreatieve sportfederaties</b>		
Bond van Manegerijscholen vzw		1
Bond voor Lichamelijke Opvoeding vzw		1
Federatie voor Algemene en Sportieve Gymnastiek vzw		1
Landelijke Rijverenigingen vzw	1	1
Sporcrea vzw	1	1
Turnsport Vlaanderen vzw		1
<b>Totaal recreatieve sportfederaties</b>	<b>2</b>	<b>6</b>
<b>Totaal Vlaamse sportfederaties</b>	<b>15</b>	<b>19</b>



### 3. Financiële weerslag

<b>OVERZICHT VOORSCHOTTEN SUBSIDIES 2002 JEUGDSPOORT</b>	
<b>Unisportfederaties</b>	<b>Toegekende voorschotten 2002</b>
Koninklijke Belgische Korfbalbond - Vlaamse Liga - vzw	7.170,00
Nederlandstalige Liga voor Onderwateronderzoek en -Sport vzw	19.882,00
Vlaams Verbond voor Oriënteringssporten vzw	19.920,00
Vlaamse Atletiekliga vzw	44.000,00
Vlaamse Badmintonliga vzw	6.174,00
Vlaamse Basketballiga vzw	39.057,00
Vlaamse Handbal Vereniging vzw	59.240,00
Vlaamse Ju-Jitsu Federatie vzw	43.190,40
Vlaamse Reddings Centrale vzw	60.000,00
Vlaamse Rollerbond vzw	21.715,48
Vlaamse Rugby Bond vzw	48.860,44
Vlaamse Squashfederatie vzw	18.388,80
Vlaamse Tafeltennisliga vzw	12.435,00
Vlaamse Tennisvereniging vzw	41.839,24
Vlaamse Turnliga vzw	44.000,00
Vlaamse Volleybalbond vzw	60.000,00
Vlaamse Yachting Federatie vzw	54.960,00
Wielerbond Vlaanderen vzw	57.950,00
<b>Recreatieve sportfederaties</b>	<b>Toegekende voorschotten 2002</b>
Bond van Manegerijscholen vzw	8.064,00
Bond voor Lichamelijke Opvoeding vzw	21.641,12
Federatie voor Algemene en Sportieve Gymnastiek vzw	38.972,40
Landelijke Rijverenigingen vzw	43.425,00
Sporcrea vzw	16.623,00
Turnsport Vlaanderen vzw	36.702,00
<b>Totaal</b>	<b>824.209,88</b>

In 2002 werden aan de bovenvermelde 18 unisportfederaties en 6 recreatieve sportfederaties 4 voorschotten toegekend van elk 20% op de vermoedelijke aanvullende subsidie jeugdsport 2002 waarop de sportfederatie aanspraak kan maken op basis van de ingediende subsidiëeringsaanvraag 2002.

De eerste 3 voorschotten werden in juli 2002 uitbetaald. Het vierde voorschot werd in oktober 2002 uitbetaald, met uitzondering van de Belgische Ju-Jitsu Federatie Vlaamse Vleugel vzw omgevormd tot Vlaamse Ju-Jitsu Federatie vzw, aan wie het vierde voorschot in december 2002 werd uitbetaald. Bij de uitbetaling van de voorschotten in 2002 werd desgevallend rekening gehouden met te regulariseren bedragen die betrekking hebben op de jaren 2000 en/of 2001 en met de stopzetting in 2002 van jeugdsportprojecten van sommige sportfederaties.



Het saldo van de aanvullende subsidies 2002 jeugdsport wordt uitbetaald vóór 1 juli 2003 nadat het Bloso de afrekeningsdossiers 2002 heeft goedgekeurd..

De totale subsidie 2002 voor jeugdsport is 962.000 euro. Dit is 4,17% van de totale subsidies aan derden (private sector en lokale/provinciale besturen).

#### **4. AANVULLENDE SUBSIDIES VLAAMSE SPORTFEDERATIES VOOR DE FACULTATIEVE OPDRACHT SPORTKAMPEN**

##### **SECTIE III art. 31.43**

##### **1. Wettelijke basis**

- ◆ Decreet van 13 juli 2001 houdende de regeling van de erkenning en subsidiëring van de Vlaamse sportfederaties, de koepelorganisatie en de organisaties voor de sportieve vrijetijdsbesteding.
- ◆ Besluit van de Vlaamse regering van 31 mei 2002 tot vaststelling van de voorwaarden tot het verkrijgen van de subsidies inzake de door de sportfederaties georganiseerde sportkampen.

##### **2. Subsidiëring**

Het decreet van 13 juli 2001 houdende de regeling van de erkenning en subsidiëring van de Vlaamse sportfederaties, de koepelorganisatie en de organisaties voor de sportieve vrijetijdsbesteding voorziet een minimaal bedrag van 496.000 euro voor de uitvoering van de facultatieve opdracht sportkampen door de Vlaamse sportfederaties. Dit bedrag wordt jaarlijks aangepast aan het cijfer van de gezondheidsindex.

Onder een sportkamp wordt verstaan:

een organisatie op initiatie- of vervolmakingsniveau die plaatsvindt in internaatverband gedurende minimaal vijf opeenvolgende dagen, op één welbepaalde locatie, met de deelname van minstens zeven interne deelnemers behorende tot de Vlaamse Gemeenschap en waarbij aan iedere deelnemer per dag minstens 4 uur begeleide sportactiviteiten gegeven wordt door gekwalificeerde lesgevers.

Bij de toekenning van de subsidies worden volgende beoordelingscriteria gehanteerd:

- ◆ de bezoldiging van de gekwalificeerde lesgevers;
- ◆ het aantal gesubsidieerde effectieve interne deelnemers.

In 2002 kwamen 22 Vlaamse sportfederaties, waarvan 10 unisportfederaties (Koninklijke Belgische Korfbalbond - Vlaamse Liga – vzw, Vlaamse Atletiekliga vzw, Vlaamse Badmintonliga vzw, Vlaamse Liga Gehandicaptensport vzw, Vlaamse Schermbond vzw, Vlaamse Schutterskonfederatie vzw, Vlaamse Taekwondo Bond vzw, Vlaamse Tafeltennisliga vzw, Vlaamse Turnliga vzw, Wielerbond Vlaanderen vzw) en 12 recreatieve sportfederaties (Bond van Manegerijscholen vzw, Bond voor Lichamelijke Opvoeding vzw, Federatie Dans en Sport vzw, FROS Amateursportfederatie vzw, Gezinssportfederatie vzw, Koninklijke Vlaamse Voetbalbond vzw, PSYLOS vzw, Sporcrea vzw, Sporta Federatie vzw, Sportievak – Blijf Aktief vzw, Turnsport Vlaanderen vzw, Vlaamse Federatie voor Gehandicaptensport vzw), in aanmerking voor aanvullende subsidies sportkampen.

### 3. Financiële weerslag

OVERZICHT VOORSCHOTTEN SUBSIDIES 2002 SPORTKAMPEN		
Unisportfederaties		Toegekende voorschotten 2002
Koninklijke Belgische Korfbalbond - Vlaamse Liga - vzw		684,20
Vlaamse Atletiekliga vzw	N	684,20
Vlaamse Badmintonliga vzw	N	136,84
Vlaamse Liga Gehandicaptensport vzw		2.475,08
Vlaamse Schermbond vzw	N	136,84
Vlaamse Schutterskonfederatie vzw		0,00
Vlaamse Taekwondo Bond vzw		136,84
Vlaamse Tafeltennisliga vzw		3.531,68
Vlaamse Turnliga vzw		5.593,16
Wielerbond Vlaanderen vzw	N	273,68
Recreatieve sportfederaties		Toegekende voorschotten 2002
Bond van Manegerijscholen vzw		25.040,60
Bond voor Lichamelijke Opvoeding vzw		80.755,20
Federatie Dans en Sport vzw		3.557,92
FROS Amateursportfederatie vzw		30.590,56
Gezinssportfederatie vzw		45.110,88
Koninklijke Vlaamse Voetbalbond vzw		0,00
PSYLOS vzw		273,68
Sporcrea vzw		4.926,36
Sporta Federatie vzw		109.810,60
Sportevak - Blijf Aktief vzw		65.964,48
Turnsport Vlaanderen vzw		7.621,84
Vlaamse Federatie voor Gehandicaptensport vzw		2.399,72
<b>Totaal</b>		<b>389.704,36</b>

In 2002 werden aan de Vlaamse Schutterskonfederatie vzw en aan de Koninklijke Vlaamse Voetbalbond vzw geen voorschotten toegekend. Aan de overige 9 unisportfederaties en 11 recreatieve sportfederaties werden 4 voorschotten toegekend. Voor 4 unisportfederaties die geen sportkampen organiseerden in 2000 (aangeduid met N in de tabel), bedroeg elk voorschot 10% van de vermoedelijke aanvullende subsidie sportkampen 2002 waarop de sportfederatie aanspraak kan maken op basis van de ingediende subsidiëringsaanvraag 2002. Voor de overige 5 unisportfederaties en 11 recreatieve sportfederaties bedroeg elk voorschot 22,5% van de aanvullende subsidie sportkampen toegekend voor het jaar 2000.

Bij de uitbetaling van de voorschotten 2002 werd rekening gehouden met het tijdstip waarop de subsidiëringsaanvragen 2002 sportkampen door de desbetreffende sportfederaties werden ingediend en desgevallend met te regulariseren bedragen die

betrekking hebben op het jaar 2001 en met de stopzetting in 2002 van de facultatieve opdracht sportkampen door sommige sportfederaties.

Het saldo van de aanvullende subsidies 2002 sportkampen wordt uitbetaald vóór 1 juli 2003 nadat het Bloso de afrekeningsdossiers 2002 heeft goedgekeurd.

De totale subsidie 2002 voor de organisatie van sportkampen is 508.000 euro. Dit is 2,20% van de totale subsidies aan derden (private sector en lokale/provinciale besturen).

## **5. AANVULLENDE SUBSIDIES VLAAMSE UNISPORTFEDERATIES VOOR DE FACULTATIEVE OPDRACHT TOPSPORT (VOORBEREIDING EN DEELNAME AAN INTERNATIONALE WEDSTRIJDEN)**

SECTIE III art. 31.45

### **1. Wettelijke basis**

- ◆ Decreet van 13 juli 2001 houdende de regeling van de erkenning en subsidiëring van de Vlaamse sportfederaties, de koepelorganisatie en de organisaties voor de sportieve vrijetijdsbesteding.
- ◆ Besluit van de Vlaamse regering van 31 mei 2002 tot vaststelling van de voorwaarden tot het verkrijgen van de subsidies inzake topsport.

### **2. Subsidiëring**

Het decreet van 13 juli 2001 houdende de regeling van de erkenning en subsidiëring van de Vlaamse sportfederaties, de koepelorganisatie en de organisaties voor de sportieve vrijetijdsbesteding voorziet een minimaal bedrag van 1.488.000 euro voor de voorbereiding en de deelname aan internationale wedstrijden van geregistreerde topsporters. Dit bedrag wordt jaarlijks aangepast aan het cijfer van de gezondheidsindex.

Deze subsidies zijn bestemd voor de geselecteerde sporttakken en de desbetreffende erkende Vlaamse unisportfederaties voor de voorbereiding van en de deelname aan internationale wedstrijden door Vlaamse topsporters, met name de elitesporters en de beloftevolle jongeren.

De facultatieve opdracht topsport houdt voor de unisportfederatie in dat ze een topsportbeleid voert en activiteiten organiseert die passen in het topsportbeleid zoals vastgelegd in de beleidsnota Sport van de Vlaamse regering.

De sporttakken die zijn opgenomen in het topsportbeleid, worden op voorstel van het Bloso na advies van het Vlaams Overlegplatform Topsport, om de vier jaar vastgelegd door de Vlaamse regering en ingedeeld in 4 categorieën. Deze indeling geschiedt op basis van de volgende 4 criteria:

- ◆ de sportprestaties op internationaal vlak;
- ◆ de uitstraling van de sporttak in het binnenland;
- ◆ de uitstraling van de sporttak in het buitenland;

- ◆ de topsportstructuur, de begeleiding en het integraal topsportbeleid van de betrokken unisportfederaties.

Naast deze 4 categorieën wordt er voor topsport voor gehandicapten voorzien in een aparte categorie.

De Vlaamse regering kan evenwel jaarlijks, op voorstel van het Bloso na advies van het Vlaams Overlegplatform Topsport, een sporttak toevoegen aan het topsportbeleid. Het betreft dan een sporttak die wordt aangeboden door een sportfederatie die voor de eerste maal een aanvraag voor subsidie voor de basisopdrachten en de facultatieve opdracht topsport indient. In 2002 werden op deze wijze de sporttakken wielrennen, basketbal en paardrijden aan het topsportbeleid toegevoegd.

De subsidies worden overeenkomstig de bovenvermelde beoordelingscriteria als volgt toegekend:

- ◆ voor elke sporttak, ingedeeld in categorie I: maximaal 175.000 euro;
- ◆ voor elke sporttak, ingedeeld in categorie II: maximaal 100.000 euro;
- ◆ voor elke sporttak, ingedeeld in categorie III: maximaal 37.500 euro;
- ◆ voor elke sporttak, ingedeeld in categorie IV: maximaal 18.600 euro;
- ◆ voor de gehandicaptensport: maximaal 62.000 euro.

In 2002 (tot en met 2004) werden de hiernavermelde sporttakken (met vermelding van hun disciplines) en desbetreffende unisportfederaties ingedeeld en gesubsidieerd als volgt:

1° Categorie I (maximaal 175.000 euro per sporttak):

- ◆ atletiek: loop- en kampnummers, marathon, snelwandelen (Vlaamse Atletiekliga vzw)
- ◆ gymnastiek: artistiek, ritmisch, trampoline, acrobatisch, tumbling, dubbele minitrampoline (Vlaamse Turnliga vzw)
- ◆ judo (Vlaamse Judofederatie vzw)
- ◆ tennis (Vlaamse Tennisvereniging vzw)
- ◆ wielrennen: weg, piste, mountainbike, cyclo-cross (Wielerbond Vlaanderen vzw)
- ◆ zwemmen (Vlaamse Zwemliga vzw)

2° Categorie II (maximaal 100.000 euro per sporttak) :

- ◆ basketbal (Vlaamse Basketballiga vzw)
- ◆ handbal (Vlaamse Handbal Vereniging vzw)
- ◆ paardrijden: jumping, dressuur, eventing (Vlaamse Liga Paardensport vzw)
- ◆ triatlon-duatlon: triatlon, duatlon (Vlaamse Triatlon en Duatlon Liga vzw)
- ◆ volleybal: zaalvolleybal (Vlaamse Volleybalbond vzw)
- ◆ zeilen: olympische klassen (zeilen) (Vlaamse Yachting Federatie vzw)

3° Categorie III (maximaal 37.500 euro per sporttak):

- ◆ badminton (Vlaamse Badmintonliga vzw)
- ◆ roeien (Vlaamse Roeiliga vzw)
- ◆ squash (Vlaamse Squashfederatie vzw)

4° Categorie IV (maximaal 18.600 euro per sporttak):

- ◆ boogschieten: doelschieten (olympisch), field (Handboogliga vzw)
- ◆ kajak: lijnvaren (Nederlandstalig Kano Verbond vzw)
- ◆ korfbal (Koninklijke Belgische Korfbalbond - Vlaamse Liga - vzw)
- ◆ reddend zwemmen: pool (Vlaamse Reddings Centrale vzw)
- ◆ rolschaatsen: snelschaatsen (Vlaamse Rollerbond vzw)
- ◆ schermen (Vlaamse Schermbond vzw)
- ◆ schieten (olympisch): geweer, pistool (Vlaamse Schutterskonfederatie vzw)
- ◆ taekwondo: sparring (olympisch) (Vlaamse Taekwondo Bond vzw)
- ◆ tafeltennis (Vlaamse Tafeltennisliga vzw)
- ◆ waterski: tornooi (figuur, schans, slalom), blootsvoets (Waterski Vlaanderen vzw)
- ◆ zeilen: olympische klassen (windsurfen) (Vlaamse Yachting Federatie vzw)

5° Aparte categorie (maximaal 62.000 euro):

- ◆ gehandicaptensport: sporten van het paralympisch programma (Vlaamse Liga Gehandicaptensport vzw)

### 3. Financiële weerslag

OVERZICHT VOORSCHOTTEN SUBSIDIES 2002 TOPSPORT VOOR DE VOORBEREIDING EN DEELNAME AAN INTERNATIONALE WEDSTRIJDEN		
Unisportfederaties	Sporttak	Toegekende voorschotten 2002
<b>Categorie I</b>		
Vlaamse Atletiekliga vzw	Atletiek	153.423,76
Vlaamse Judofederatie vzw	Judo	156.172,92
Vlaamse Tennisvereniging vzw	Tennis	156.172,92
Vlaamse Turnliga vzw	Gymnastiek	89.241,68
Vlaamse Zwemliga vzw	Zwemmen	139.440,12
Wielerbond Vlaanderen vzw	Wielrennen	140.000,00
<b>Totaal</b>		<b>834.451,40</b>

<b>Categorie II</b>		
Vlaamse Basketballiga vzw	Basketbal	140.000,00
Vlaamse Handbal Vereniging vzw	Handbal	49.082,92
Vlaamse Liga Paardensport vzw	Paardrijden	80.000,00
Vlaamse Triatlon en Duatlon Liga vzw	Triatlon-Duatlon	33.465,64
Vlaamse Volleybalbond vzw	Volleybal	68.913,36
Vlaamse Yachting Federatie vzw	Zeilen	89.241,68
<b>Totaal</b>		<b>460.703,60</b>
<b>Categorie III</b>		
Vlaamse Badmintonliga vzw	Badminton	16.732,80
Vlaamse Roeiliga vzw	Roeien	66.072,40
Vlaamse Squashfederatie vzw	Squash	16.732,80
<b>Totaal</b>		<b>99.538,00</b>
<b>Categorie IV</b>		
Handboogliga vzw	Boogschieten	8.645,28
Koninklijke Belgische Korfbalbond - Vlaamse Liga - vzw	Korfbal	14.880,00
Nederlandstalig Kano Verbond vzw	Kajak	33.465,64
Vlaamse Reddings Centrale vzw	Reddend zwemmen	14.880,00
Vlaamse Rollerbond vzw	Rolschaatsen	16.732,80
Vlaamse Schermbond vzw	Schermen	16.732,81
Vlaamse Schutterskonfederatie vzw	Schieten	7.831,28
Vlaamse Taekwondo Bond vzw	Taekwondo	14.880,00
Vlaamse Tafeltennisliga vzw	Tafeltennis	16.732,80
Vlaamse Yachting Federatie vzw	Windsurfen	16.732,80
Waterski Vlaanderen vzw	Waterski	16.732,80
<b>Totaal</b>		<b>178.246,21</b>
<b>Aparte categorie</b>		
Vlaamse Liga Gehandicaptensport vzw	Gehandicaptensport	55.776,04
<b>Totaal</b>		<b>55.776,04</b>
<b>Algemeen totaal</b>		<b>1.628.715,25</b>

In 2002 werden aan de bovenvermelde 26 unisportfederaties 4 voorschotten toegekend. Voor 6 unisportfederaties (Koninklijke Belgische Korfbalbond – Vlaamse Liga – vzw, Vlaamse Reddings Centrale vzw, Vlaamse Basketballiga vzw, Vlaamse Liga Paardensport vzw, Vlaamse Taekwondo Bond vzw en Wielerbond Vlaanderen vzw) die in 2000 niet gesubsidieerd werden voor de facultatieve opdracht topsport bedroeg elk voorschot 20% van de subsidie waarop deze unisportfederaties aanspraak kunnen maken op basis van de maximale subsidie overeenkomstig de categorie waarin de



sporttak ingedeeld is. Voor de overige 20 unisportfederaties bedroeg elk voorschot 22,5% van de topsportsubsidie die toegekend werd voor 2000.

De uitbetaling van de voorschotten in 2002 verliep trimestrieel.

Het saldo van de aanvullende subsidies 2002 topsport voor de voorbereiding en deelname aan internationale wedstrijden wordt uitbetaald vóór 1 juli 2003 nadat het Bloso de afrekeningsdossiers 2002 heeft goedgekeurd.

De totale subsidie 2002 topsport voor de voorbereiding en deelname aan internationale wedstrijden is 2.048.000 euro. Dit is 8,87% van de totale subsidies aan derden (private sector en lokale/provinciale besturen).

## **6. AANVULLENDE SUBSIDIES VLAAMSE UNISPORTFEDERATIES VOOR DE FACULTATIEVE OPDRACHT TOPSPORT (TOPSPORTSCHOLEN)**

**SECTIE I art. 31.45**

### **1. Wettelijke basis**

- ◆ Decreet van 13 juli 2001 houdende de regeling van de erkenning en subsidiëring van de Vlaamse sportfederaties, de koepelorganisatie en de organisaties voor de sportieve vrijetijdsbesteding.
- ◆ Besluit van de Vlaamse regering van 31 mei 2002 tot vaststelling van de voorwaarden tot het verkrijgen van de subsidies inzake topsport.

### **2. Subsidiëring**

Op 25 maart 1998 werd het Topsportconvenant ondertekend door de Vlaamse minister bevoegd voor het Onderwijs, de Vlaamse minister bevoegd voor de Sport, de Autonome Raad van het Gemeenschapsonderwijs (ARGO), het Onderwijssecretariaat van de Steden en Gemeenten van de Vlaamse Gemeenschap (OVSG), het Vlaams Secretariaat van het Katholiek Onderwijs (VSKO), de Bond voor Lichamelijke Opleiding (BVLO), BOIC en Bloso.

Via deze Topsportconvenant wil de Vlaamse overheid, in uitvoering van het Vlaams regeerakkoord, een stimulans geven aan het topsportbeleid in Vlaanderen.

Door jonge, beloftevolle topsporters een goede omkadering en de nodige faciliteiten te bieden in het secundair onderwijs, wil de Vlaamse overheid deze jongeren de kans geven om hun topsportambities waar te maken en gelijktijdig de mogelijkheden behouden om hun toekomst op studievak te realiseren door het behalen van een diploma secundair onderwijs.

Het onderwijsgedeelte binnen deze specifieke “Topsport”-studierichtingen wordt gefinancierd door het departement Onderwijs van het ministerie van de Vlaamse Gemeenschap.

Het gedeelte topsport binnen het onderwijscurriculum dient integraal gefinancierd te worden door de unisportfederaties. Dit zijn alle kosten voor trainers, begeleiders, verplaatsingen, huur sportinfrastructuur, enz. Dit betekent een zwaar financieel engagement van de unisportfederaties.

Het decreet van 13 juli 2001 houdende de regeling van de erkenning en subsidiëring van de Vlaamse sportfederaties, de koepelorganisatie en de organisaties voor de sportieve vrijetijdsbesteding voorziet een minimaal bedrag van 446.200 euro voor de participatie in een topsportschool. Dit bedrag wordt jaarlijks aangepast aan het cijfer van de gezondheidsindex.

In september 2002 gingen in Vlaanderen 9 topsportscholen van start voor het schooljaar 2002-2003: Don Bosco College Zwijnaarde (voetbal), Koninklijk Atheneum Leuven (tafeltennis, voetbal), Koninklijk Atheneum II Hasselt (atletiek, handbal en paardrijden), Koninklijk Atheneum III Gent (atletiek, gymnastiek, voetbal en wielrennen), Koninklijk Atheneum Mortsel (tennis, zeilen en badminton), Onze-Lieve-Vrouw College Vilvoorde (volleybal), Sint Jan Berghmans College Genk (voetbal en golf), Vrij Instituut LO "Ter Borch" Meulebeke (voetbal) en Stedelijk Handelsinstituut Merksem (basketbal, voetbal, judo, ski, gymnastiek en zwemmen).

Om zich te kunnen inschrijven in een topsportschool dient de leerling-topsporter te beschikken over een topsportstatuut (A of B) dat elk jaar opnieuw dient verworven te worden. Het toekennen van een A of B statuut heeft geen enkele sportief-inhoudelijke waarde, maar is uitsluitend gebaseerd op het feit of de desbetreffende sporttak meer of minder afwezigheden op de school vereist. Een topsportstatuut A geeft recht op maximum 130 halve dagen afwezigheid per schooljaar, terwijl een topsportstatuut B recht geeft op maximum 40 halve dagen afwezigheid indien ingeschreven in een topsportschool.

Een topsportstatuut A geeft recht op 2,9 uur leraaromkadering voor de school, terwijl een topsportstatuut B recht geeft op 1,9 uur leraaromkadering.

570 leerlingen-topsporters in het secundair onderwijs kregen voor het schooljaar 2002-2003 een topsportstatuut. Hiervan zijn er 456 ingeschreven in een topsportschool waarvan 267 leerlingen-topsporters aangesloten zijn bij een Vlaamse unisportfederatie die gesubsidieerd wordt in het kader van het door de Vlaamse regering vastgelegde topsportbeleid. Voor de diverse sporten geeft dit volgende cijfers: atletiek 40, badminton 8, basketbal 40, gymnastiek 36, handbal 34, judo 21, paardrijden 2, tafeltennis 7, tennis 15, volleybal 43, wielrennen 9, zeilen 3 en zwemmen 9.

3 leerlingen-topsporters in een topsportschool zijn aangesloten bij een gesubsidieerde unisportfederatie die niet gesubsidieerd wordt in het kader van het door de Vlaamse regering vastgelegde topsportbeleid maar die wel gesubsidieerd wordt voor de uitvoering van de basisopdrachten (ski).

11 leerlingen-topsporters in een topsportschool zijn aangesloten bij een gesubsidieerde recreatieve sportfederatie die niet gesubsidieerd wordt in het kader van het door de Vlaamse regering vastgelegde topsportbeleid maar die wel gesubsidieerd wordt voor de uitvoering van de basisopdrachten (golf).

175 leerlingen-topsporters in een topsportschool zijn aangesloten bij een unitaire sportfederatie (voetbal).

Aanvullende subsidies topsport aan Vlaamse unisportfederaties voor hun participatie in een topsportschool worden toegekend als volgt:

- 25 percent van het beschikbaar krediet wordt toegekend naar rato van het aantal leerlingen-topsporters in een topsportschool;

- 75 percent van het beschikbaar krediet wordt toegekend naar rato van de volgende uitgaven:

- a) 90 percent van het brutosalaris, het vakantiegeld, de eindejaarsuitkering en de bijdrage krachtens het wettelijke stelsel van de sociale voorzieningen van de gekwalificeerde lesgevers overeenkomstig het diploma of getuigschrift van de betrokkenen en de daarbijhorende salarisschalen, bepaald in het besluit van de Vlaamse regering van 30 juni 2000 houdende de regeling van de rechtspositie van het personeel van sommige Vlaamse openbare instellingen. Voor de berekening van de subsidies worden de salarisschalen jaarlijks op 1 januari van het kalenderjaar aangepast aan het spilindexcijfer;
- b) het huurgeld voor de sportinfrastructuur die niet beschikbaar is in de school en die van derden wordt afgehuurd;
- c) de verplaatsingskosten van de leerlingen-topsporters van de school naar de sportinfrastructuur en de verplaatsingskosten van de lesgevers;
- d) de kosten voor de medische en paramedische begeleiding en voor de begeleiding door de sportpsychologen;
- e) de specifieke kosten eigen aan de sporttak waarvoor met het Bloso een overeenkomst werd bereikt.

In 2002 kwamen 13 Vlaamse unisportfederaties in aanmerking voor aanvullende subsidies topsport voor hun participatie in een topsportschool: Vlaamse Atletiekliga vzw, Vlaamse Badmintonliga vzw, Vlaamse Basketballiga vzw, Vlaamse Handbal Vereniging vzw, Vlaamse Judofederatie vzw, Vlaamse Liga Paardensport vzw, Vlaamse Tafeltennisliga vzw, Vlaamse Tennisvereniging vzw, Vlaamse Turnliga vzw, Vlaamse Volleybalbond vzw, Vlaamse Yachting Federatie vzw, Vlaamse Zwemliga vzw (topsportschool vanaf schooljaar 2002-2003) en Wielerbond Vlaanderen vzw (topsportschool vanaf schooljaar 2002-2003).

### 3. Financiële weerslag

OVERZICHT VOORSCHOTTEN SUBSIDIES 2002 TOPSPORT VOOR DE PARTICIPATIE IN EEN TOPSPORTSCHOOL	
Unisportfederaties	Toegekende voorschotten 2002
Vlaamse Atletiekliga vzw	62.693,36
Vlaamse Badmintonliga vzw	22.836,76
Vlaamse Basketballiga vzw	52.235,28
Vlaamse Handbal Vereniging vzw	41.220,60
Vlaamse Judofederatie vzw	41.769,96
Vlaamse Liga Paardensport vzw	2.009,04
Vlaamse Tafeltennisliga vzw	17.277,60
Vlaamse Tennisvereniging vzw	68.119,40
Vlaamse Turnliga vzw	54.843,20
Vlaamse Volleybalbond vzw	48.250,28
Vlaamse Yachting Federatie vzw	40.511,64
<b>Totaal</b>	<b>451.767,12</b>

Aan 2 unisportfederaties (Vlaamse Zwemliga vzw en Wielerbond Vlaanderen vzw) werden in 2002 geen voorschotten toegekend omdat zij slechts vanaf het schooljaar 2002-2003 participeren in een topsportschool.

Aan 2 unisportfederaties (Vlaamse Basketballiga vzw en Vlaamse Liga Paardensport vzw) werden voor 2002 4 voorschotten toegekend van elk 20% van de subsidie waarop zij voor 2002 vermoedelijk aanspraak zouden kunnen maken op basis van hun ingediende subsidiëeringsaanvraag 2002.

Aan de overige 9 unisportfederaties werden voor 2002 4 voorschotten toegekend van elk 22,5% van de subsidie die aan hen werd toegekend voor het jaar 2000.

De uitbetaling van de voorschotten in 2002 verliep trimestrieel. Bij de uitbetaling van de voorschotten in 2002 werd rekening gehouden met te regulariseren bedragen die betrekking hebben op het jaar 2001.

Het saldo van de aanvullende subsidies 2002 topsport voor de participatie in een topsportschool wordt uitbetaald vóór 1 juli 2003 nadat het Bloso de afrekeningsdossiers 2002 heeft goedgekeurd.

De totale subsidie 2002 topsport voor de participatie in een topsportschool is 575.000 euro. Dit is 2,49% van de totale subsidies aan derden (private sector en lokale/provinciale besturen).

## **7. AANVULLENDE SUBSIDIES VLAAMSE UNISPORTFEDERATIES VOOR DE FACULTATIEVE OPDRACHT TOPSPORT (ORGANISATIE VAN WK, EK, WB IN VLAANDEREN)**

**SECTIE III art. 31.44**

### **1. Wettelijke basis**

- ◆ Decreet van 13 juli 2001 houdende de regeling van de erkenning en subsidiëring van de Vlaamse sportfederaties, de koepelorganisatie en de organisaties voor de sportieve vrijetijdsbesteding.
- ◆ Besluit van de Vlaamse regering van 31 mei 2002 tot vaststelling van de voorwaarden tot het verkrijgen van de subsidies inzake topsport.

### **2. Subsidiëring**

Het decreet van 13 juli 2001 houdende de regeling van de erkenning en subsidiëring van de Vlaamse sportfederaties, de koepelorganisatie en de organisaties voor de sportieve vrijetijdsbesteding voorziet een minimaal bedrag van 24.800 euro, 12.400 euro, 6.200 euro voor de organisatie van respectievelijk een Wereldkampioenschap, een Europees Kampioenschap en een Wereldbekerwedstrijd.

Via dit nieuwe decreet kunnen ook unisportfederaties, waarvan de sporttak niet is opgenomen in het topsportbeleid, in aanmerking komen voor aanvullende subsidies voor de organisatie van internationale competities in het Nederlands taalgebied of in het tweetalige gebied Brussel-Hoofdstad.

Volgens het besluit van de Vlaamse regering van 31 mei 2002 tot het verkrijgen van de subsidies inzake topsport komt voor de financiering van de organisatie van deze wedstrijden het Bloso tegemoet in de door de unisportfederatie gedragen kosten, voor een bedrag van maximum 25.000 euro voor Wereldkampioenschappen, maximum 12.500 euro voor Europese Kampioenschappen en maximum 6.200 euro voor Wereldbekerwedstrijden.

14 Vlaamse unisportfederaties hebben in 2002 één of meerdere internationale competities in het Nederlands taalgebied of in het tweetalige gebied Brussel-Hoofdstad georganiseerd die in aanmerking kwamen voor subsidiëring:

- Nederlandstalig Kano Verbond vzw (1 Wereldbekerwedstrijd)
- Vlaamse Atletiekliga vzw (2 WK's)
- Vlaamse Liga Gehandicaptensport vzw (1 Wereldbekerwedstrijd)
- Vlaamse Liga Paardensport vzw (1 WK, 1 EK en 1 Wereldbekerwedstrijd)
- Vlaamse Roeiliga vzw (1 Wereldbekerwedstrijd)
- Vlaamse Rollerbond vzw (2 WK's)
- Vlaamse Schermbond vzw (2 Wereldbekerwedstrijden)
- Vlaamse Squashfederatie vzw (1 WK)
- Vlaamse Tennisvereniging vzw (1 Wereldbekerwedstrijd)
- Vlaamse Triatlon en Duatlon Liga vzw (2 Wereldbekerwedstrijden)
- Vlaamse Turnliga vzw (1 EK)
- Vlaamse Yachting Federatie (3 WK's en 1 EK)
- Waterski Vlaanderen vzw (2 EK's)
- Wielerbond Vlaanderen vzw (2 WK's, 1 EK en 5 Wereldbekerwedstrijden)

### 3. Financiële weerslag

<b>OVERZICHT VOORSCHOTTEN SUBSIDIES 2002 TOPSPORT VOOR DE ORGANISATIE VAN EK, WK EN WB</b>	
<b>Unisportfederaties</b>	<b>Toegekende voorschotten 2002</b>
Nederlandstalig Kano Verbond vzw	4.960,00
Vlaamse Atletiekliga vzw	40.000,00
Vlaamse Liga Gehandicaptensport vzw	4.960,00
Vlaamse Liga Paardensport vzw	34.960,00
Vlaamse Roeiliga vzw	4.960,00
Vlaamse Rollerbond vzw	40.000,00
Vlaamse Schermbond vzw	7.934,72
Vlaamse Squashfederatie vzw	20.000,00
Vlaamse Tennisvereniging vzw	4.960,00
Vlaamse Triatlon en Duatlon Liga vzw	9.920,00
Vlaamse Turnliga vzw	10.000,00
Vlaamse Yachting Federatie vzw	54.080,36
Waterski Vlaanderen vzw	19.975,24
Wielerbond Vlaanderen vzw	74.800,00
<b>Totaal</b>	<b>331.510,32</b>



In 2002 werden 4 voorschotten toegekend van elk 20% van de subsidies waarop deze unisportfederaties aanspraak kunnen maken op basis van de ingediende subsidiëringsaanvraag 2002.

Bij de uitbetaling van de voorschotten 2002 werd rekening gehouden met het tijdstip waarop de subsidiëringsaanvragen 2002 door de desbetreffende unisportfederaties werden ingediend en desgevallend met te regulariseren bedragen die betrekking hebben op de jaren 2001 en 2000.

Het saldo van de aanvullende subsidies 2002 topsport voor de organisatie van WK, EK en Wereldbekerwedstrijden wordt uitbetaald vóór 1 juli 2003 nadat het Bloso de afrekeningsdossiers 2002 heeft goedgekeurd.

De totale subsidie 2002 topsport voor de organisatie van WK, EK en Wereldbekerwedstrijden is 409.000 euro. Dit is 1,77% van de totale subsidies aan derden (private sector en lokale/provinciale besturen).

## **8. AANVULLENDE SUBSIDIES VLAAMSE UNISPORTFEDERATIES VOOR DE FACULTATIEVE OPDRACHT TOPSPORT (VOORBEREIDING EN DEELNAME VAN VLAAMSE TOPSPORTERS AAN OLYMPISCHE SPELEN, PARALYMPICS, EUROPESE JEUGD OLYMPISCHE DAGEN (EYOD) EN WERELDSPELEN)**

SECTIE III art. 31.46

### **1. Wettelijke basis**

- ◆ Decreet van 13 juli 2001 houdende de regeling van de erkenning en subsidiëring van de Vlaamse sportfederaties, de koepelorganisatie en de organisaties voor de sportieve vrijetijdsbesteding.
- ◆ Besluit van de Vlaamse regering van 31 mei 2002 tot vaststelling van de voorwaarden tot het verkrijgen van de subsidies inzake topsport.

### **2. Subsidiëring**

Het decreet van 13 juli 2001 houdende de regeling van de erkenning en subsidiëring van de Vlaamse sportfederaties, de koepelorganisatie en de organisaties voor de sportieve vrijetijdsbesteding voorziet aanvullende subsidies voor een minimaal bedrag van 248.000 euro voor de voorbereiding en de deelname van Vlaamse topsporters aan de Olympische Spelen, de Paralympics, de Wereldspelen en de Europese Jeugd Olympische dagen (EYOD) in een niet-Olympisch jaar. Dit bedrag wordt jaarlijks aangepast aan het cijfer van de gezondheidsindex.

Naast de unisportfederaties, waarvan de sporttak opgenomen is in het topsportbeleid, kunnen ook de andere unisportfederaties in aanmerking komen voor aanvullende subsidies topsport voor de deelname van hun topsporters aan de Olympische Spelen, Paralympics, Europese Jeugd Olympische dagen (EYOD) en Wereldspelen.



15 unisportfederaties hebben in 2002 een subsidiëringaanvraag voor de voorbereiding van Olympische Spelen 2004/2008 en Paralympics 2004 ingediend die in aanmerking kwam voor subsidiëring:

Olympische Spelen 2004: Vlaamse Atletiekliga vzw, Vlaamse Turnliga vzw, Vlaamse Judofederatie vzw, Wielerbond Vlaanderen vzw, Vlaamse Zwemliga vzw, Vlaamse Basketballiga vzw, Vlaamse Liga Paardensport vzw, Vlaamse Yachting Federatie vzw, Vlaamse Badmintonliga vzw, Vlaamse Roeiliga vzw, Handboogliga vzw, Nederlandstalig Kano Verbond vzw, Vlaamse Schermbond vzw.

Olympische Spelen 2008: Vlaamse Tennisvereniging vzw.

Paralympics 2004: Vlaamse Liga Gehandicaptensport vzw.

Vermits in 2002 geen Olympische Spelen, Paralympics, Europese Jeugd Olympische dagen (EYOD) of Wereldspelen plaatsvonden, werden geen subsidiëringaanvragen voor de deelname aan deze internationale competities ingediend. Het begrotingskrediet werd bijgevolg volledig aangewend voor de voorbereiding van deze internationale competities.

### 3. Financiële weerslag

<b>OVERZICHT VOORSCHOTTEN SUBSIDIES 2002 TOPSPORT VOOR DE VOORBEREIDING EN DEELNAME VAN VLAAMSE TOPSPORTERS AAN OLYMPISCHE SPELEN, PARALYMPICS, EUROPESE JEUGD OLYMPISCHE DAGEN (EYOD) EN WERELDSPELEN</b>	
<b>Unisportfederaties</b>	<b>Toegekende voorschotten 2002</b>
Handboogliga vzw	2.400,00
Nederlandstalig Kano Verbond vzw	8.800,00
Vlaamse Atletiekliga vzw	23.200,00
Vlaamse Badmintonliga vzw	4.800,00
Vlaamse Basketballiga vzw	20.000,00
Vlaamse Judofederatie vzw	9.920,00
Vlaamse Liga Gehandicaptensport vzw	6.000,00
Vlaamse Liga Paardensport vzw	9.920,00
Vlaamse Roeiliga vzw	8.800,00
Vlaamse Schermbond vzw	4.000,00
Vlaamse Tennisvereniging vzw	9.920,00
Vlaamse Turnliga vzw	3.120,00
Vlaamse Yachting Federatie vzw	13.280,00
Vlaamse Zwemliga vzw	9.920,00
Wielerbond Vlaanderen vzw	9.920,00
<b>Totaal</b>	<b>144.000,00</b>

In 2002 werden 4 voorschotten toegekend van elk 20% van de maximale subsidies voor de voorbereiding en deelname van Vlaamse topsporters aan Olympische Spelen, Paralympics, Europese Jeugd Olympische dagen (EYOD) en Wereldspelen, waarop deze 15 unisportfederaties aanspraak kunnen maken.

De eerste 3 voorschotten werden in juli 2002 uitbetaald. De uitbetaling van het vierde voorschot gebeurde in oktober 2002. Bij de uitbetaling van de voorschotten 2002 werd desgevallend rekening gehouden met te regulariseren bedragen die betrekking hebben op het jaar 2001.

Het saldo van de aanvullende subsidies 2002 topsport voor de voorbereiding en deelname van Vlaamse topsporters aan Olympische Spelen, Paralympics, Europese Jeugd Olympische dagen (EYOD) en Wereldspelen wordt uitbetaald vóór 1 juli 2003 nadat het Bloso de afrekeningsdossiers 2002 heeft goedgekeurd.

De totale subsidie 2002 topsport voor de voorbereiding en deelname van Vlaamse topsporters aan Olympische Spelen, Paralympics, Europese Jeugd Olympische dagen (EYOD) en Wereldspelen is 290.000 euro. Dit is 1,26% van de totale subsidies aan derden (private sector en lokale/provinciale besturen).

## **9. AANVULLENDE SUBSIDIES VLAAMSE SPORTFEDERATIES VOOR DE FACULTATIEVE OPDRACHT PRIORITEITENBELEID VAN DE VLAAMSE REGERING**

**SECTIE I art. 31.17**

### **1. Wettelijke basis**

- ◆ Decreet van 13 juli 2001 houdende de regeling van de erkenning en subsidiëring van de Vlaamse sportfederaties, de koepelorganisatie en de organisaties voor de sportieve vrijetijdsbesteding.
- ◆ Besluit van de Vlaamse regering van 31 mei 2002 tot bepaling van het prioriteitenbeleid zoals voorzien in artikel 2, 12° van het decreet van 13 juli 2001 houdende de regeling van de erkenning en subsidiëring van de Vlaamse sportfederaties, de koepelorganisatie en de organisaties voor de sportieve vrijetijdsbesteding en tot vaststelling van de voorwaarden tot het verkrijgen van de subsidies inzake prioriteitenbeleid.

### **2. Subsidiëring**

Het decreet van 13 juli 2001 houdende de regeling van de erkenning en subsidiëring van de Vlaamse sportfederaties, de koepelorganisatie en de organisaties voor de sportieve vrijetijdsbesteding voorziet een minimaal bedrag van 248.000 euro voor de uitvoering van de facultatieve opdracht prioriteitenbeleid door de Vlaamse sportfederaties. Dit bedrag wordt jaarlijks aangepast aan het cijfer van de gezondheidsindex.

Het prioriteitenbeleid van de Vlaamse regering heeft tot en met 2004 als thema het bevorderen van de gezamenlijke sportbeoefening van allochtone en autochtone bevolkingsgroepen in de sportclubs.

Bij de toekenning van de subsidies worden volgende beoordelingscriteria gehanteerd :

- ◆ de knowhow/expertise van de sportfederatie met betrekking tot de gezamenlijke sportbeoefening van allochtonen en autochtonen;
- ◆ de mate waarin inspanningen zullen worden gedaan om allochtone sportbeoefenaars aan te trekken;
- ◆ de creativiteit en diversiteit van de gehanteerde methodieken, de originaliteit van de werkmethodes;
- ◆ de aard en de omvang van de sportactiviteiten;
- ◆ de mate van netwerkvorming met andere organisaties;
- ◆ het engagement van vrijwilligers en beheerders;
- ◆ de samenwerking met organisaties van allochtone gemeenschappen, niet enkel uit de sportwereld;
- ◆ de concretisering van de culturele diversiteit op het vlak van het personeelsbeleid en de bestuursorganen van de sportfederatie;
- ◆ de kwalificaties van de begeleiders en lesgevers.

Het uitvoeringsbesluit inzake de facultatieve opdracht prioriteitenbeleid is op 1 januari 2003 in werking getreden. In 2002 kwamen er bijgevolg geen sportfederaties in aanmerking voor aanvullende subsidies prioriteitenbeleid.

## **10. SUBSIDIES VLAAMSE KOEPELORGANISATIE (VSF)**

SECTIE I art. 31.16

### **1. Wettelijke basis**

- ◆ Decreet van 13 juli 2001 houdende de regeling van de erkenning en subsidiëring van de Vlaamse sportfederaties, de koepelorganisatie en de organisaties voor de sportieve vrijetijdsbesteding.
- ◆ Besluit van de Vlaamse regering van 31 mei 2002 tot vaststelling van de erkennings- en subsidiëringsvoorwaarden van de Vlaamse sportfederaties, de koepelorganisatie en de organisaties voor de sportieve vrijetijdsbesteding

### **2. Erkenning**

Om voor erkenning in aanmerking te komen, moet de koepelorganisatie aan een reeks erkenningsvoorwaarden voldoen, opgesomd in artikel 40 van het decreet.

De erkenning wordt voor een periode van 4 jaar toegekend.

### **3. Subsidiëring**

Om voor subsidiëring in aanmerking te komen, moet de erkende koepelorganisatie aan een aantal subsidiëringsvoorwaarden voldoen:

- ◆ Uitvoering opdrachten
  - \* optreden als vertegenwoordiger van het geheel van de aangesloten sportfederaties naar de overheid toe en waar daar wordt om gevraagd;
  - \* de aangesloten sportfederaties regelmatig informeren;

- \* de aangesloten sportfederaties op juridisch, administratief, organisatorisch en beleidsmatig vlak ondersteunen;
- \* de behoeften van de aangesloten sportfederaties detecteren waarvoor onderzoeks- en studiewerk noodzakelijk is.

De koepelorganisatie moet in het vierjaarlijks beleidsplan de hierboven vermelde opdrachten afzonderlijk aan bod laten komen.

Het vierjaarlijks beleidsplan dient aangevuld te worden met een jaarlijks actieplan en een daaraan gekoppelde jaarlijkse begroting waarin eveneens alle opdrachten aan bod komen.

#### ◆ Voorwaarden inzake personeel

De erkende koepelorganisatie heeft recht op 4 voltijdse equivalenten waarvoor de personeelssubsidie respectievelijk 2 maal 90 %, 1 maal 75 % en 1 maal 50 % bedraagt.

Voor de eerste 2 voltijdse equivalenten dienen de personeelsleden te beschikken over een diploma hoger onderwijs van 2 cycli met volledig leerplan. Een van beiden moet houder zijn van een diploma licentiaat in de Lichamelijke Opvoeding. Bij de invulling van het derde en vierde equivalent dienen de personeelsleden te beschikken over minimaal het diploma van hoger secundair onderwijs.

De subsidies voor een koepelorganisatie bestaan uit een werkingssubsidie en een personeelssubsidie.

De werkingssubsidie bedraagt één derde van de personeelssubsidie. Zij moet worden aangewend voor het uitvoeren van de hierboven vermelde opdrachten.

## 4. Financiële weerslag

Per trimester werd in 2002 een voorschot dat 22,5 % bedraagt van de subsidies toegekend voor 2000, uitbetaald. In totaal ontving de koepelorganisatie in 2002 73.544 euro aan voorschotten.

Het saldo van de subsidies 2002 wordt uitbetaald vóór 1 juli 2003 nadat het Bloso het afrekeningsdossier 2002 heeft goedgekeurd.

De totale subsidie 2002 is 126.000 euro. Dit is 0,55% van de totale subsidies aan derden (private sector en lokale/provinciale besturen).

## 11. SUBSIDIES ORGANISATIES VOOR DE SPORTIEVE VRIJETIJSBESTEDING

### SECTIE I art. 31.30

#### 1. Wettelijke basis

- ◆ Decreet van 13 juli 2001 houdende de regeling van de erkenning en subsidiëring van de Vlaamse sportfederaties, de koepelorganisatie en de organisaties voor de sportieve vrijetijdsbesteding.

- ◆ Besluit van de Vlaamse regering van 31 mei 2002 tot vaststelling van de erkennings- en subsidiëringsvoorwaarden van de Vlaamse sportfederaties, de koepelorganisatie en de organisaties voor de sportieve vrijetijdsbesteding.

## 2. Erkenning

Om voor erkenning in aanmerking te komen, moeten de organisaties voor de sportieve vrijetijdsbesteding aan een reeks erkenningsvoorwaarden voldoen, opgesomd in artikel 48 van het decreet.

De erkenning wordt voor een periode van 4 jaar toegekend.

## 3. Subsidiëring

Om voor subsidiëring in aanmerking te komen moet de erkende organisatie voor de sportieve vrijetijdsbesteding aan de volgende voorwaarden voldoen:

- ◆ Uitvoering functies:
  - \* een informatie- en documentatiefunctie : het verzamelen, ontsluiten en aanbieden van informatie en documentatie over de betrokken cluster;
  - \* een begeleidende functie: dienst- en adviesverlening aanbieden met bijzondere aandacht voor de kwaliteitszorg;
  - \* een promotiefunctie: de sportieve vrijetijdsbesteding van de betrokken cluster promoten;
  - \* een aanspreekfunctie: fungeren als centraal aanspreekpunt voor de aangesloten verenigingen, de sportieve vrijetijdsbeoefenaars die zij vertegenwoordigen en de Vlaamse overheid.
- ◆ Andere voorwaarden:
  - \* Een beleidsplan indienen voor 4 jaar waarin zij haar organisatorische en financiële planning uiteenzet en waarin de hierboven vermelde functies afzonderlijk aan bod komen. Het vierjaarlijks beleidsplan dient aangevuld te worden met een jaarlijks actieplan en een daaraan gekoppelde jaarlijkse begroting waarin eveneens alle functies afzonderlijk aan bod komen.
  - \* De organisatie heeft minstens 1 voltijds equivalent in dienst. Dit personeelslid dient minstens te beschikken over een diploma van hoger onderwijs van 1 cyclus met volledig leerplan of kandidaatsdiploma of –getuigschrift, uitgereikt na een cyclus van ten minste 2 studie jaren.
  - \* Op elektronische wijze een bestand met betrekking tot de aangesloten sportieve vrijetijdsbeoefenaars op het secretariaat bijhouden.

### ◆ Subsidiebedragen:

De organisatie voor de sportieve vrijetijdsbesteding ontvangt voor het vervullen van haar functies een vast bedrag van 37.200 euro.

Afhankelijk van het aantal sportieve vrijetijdsbeoefenaars dat zij vertegenwoordigt, ontvangt de organisatie supplementair een maximaal subsidiebedrag van :

- \* 24.800 euro indien de organisatie minder dan 2.000 sportieve vrijetijdsbeoefenaars vertegenwoordigt;
- \* 37.200 euro indien de organisatie 2.000 tot en met 4.999 sportieve vrijetijdsbeoefenaars vertegenwoordigt;

- \* 62.000 euro indien de organisatie 5.000 tot en met 9.999 sportieve vrijetijdsbeoefenaars vertegenwoordigt;
- \* 74.400 euro indien de organisatie 10.000 tot en met 14.999 sportieve vrijetijdsbeoefenaars vertegenwoordigt;
- \* 86.800 euro indien de organisatie 15.000 of meer sportieve vrijetijdsbeoefenaars vertegenwoordigt.

#### 4. Financiële weerslag

<b>OVERZICHT VOORSCHOTTEN SUBSIDIES 2002 AAN DE ORGANISATIES VOOR DE SPORTIEVE VRIJETIJDSEBESTEDING</b>	
<b>Organisaties voor de sportieve vrijetijdsbesteding</b>	<b>Toegekende voorschotten 2002</b>
Vlaamse Cluster van Luchtsporten vzw	66.960,00
Vlaamse Confederatie Hengel-, Honden en andere Dierenhobby's vzw	111.600,00
Vlaamse Organisatie voor Internationale Volksspelen vzw	100.440,00
Vlaamse Traditionele Sporten vzw	100.440,00
<b>Totaal</b>	<b>379.440,00</b>

In 2002 werden aan de bovenvermelde 4 organisaties voor de sportieve vrijetijdsbesteding 4 voorschotten toegekend van elk 22,5% van het geraamde subsidiebedrag.

De uitbetaling van de voorschotten in 2002 verliep trimesterieel.

Het saldo van de subsidies 2002 wordt uitbetaald vóór 1 juli 2003 nadat het Bloso de afrekeningsdossiers 2002 heeft goedgekeurd.

De totale subsidie 2002 is 422.000 euro. Dit is 1,83% van de totale subsidies aan derden (private sector en lokale/provinciale besturen).

## 12. SUBSIDIES GEMEENTELIJKE EN PROVINCIALE SPORTDIENSTEN EN SPORTDIENST VGC

### SECTIE I art. 41.11

#### 1. Wettelijke basis

- ◆ Decreet van 5 april 1995 houdende erkenning en subsidiëring van de gemeentelijke sportdiensten, de provinciale sportdiensten en de sportdienst van de Vlaamse Gemeenschapscommissie.
- ◆ Besluit van de Vlaamse regering van 19 november 1996 tot uitvoering van het decreet van 5 april 1995 houdende erkenning en subsidiëring van de gemeentelijke sportdiensten, de provinciale sportdiensten en de sportdienst van de Vlaamse Gemeenschapscommissie.



## 2. Erkenning en Subsiëring

Om voor erkenning in aanmerking te komen, dient een sportdienst aan de volgende normen te voldoen:

- ◆ De organiserende overheid moet een gemeente, een provincie of de Vlaamse Gemeenschapscommissie zijn.
  - ◆ De organiserende overheid moet het sportcentrum ter beschikking stellen voor sportactiviteiten van verenigingen, organisaties en bevolkingsgroepen, ongeacht hun ideologische en filosofische strekking.
  - ◆ De organiserende overheid moet sportinfrastructuur ter beschikking stellen en moet hierover het eigendoms- of genotsrecht bezitten.
  - ◆ Het bestuur van de sportaccommodaties dient te gebeuren door hetzij:
    - \* de organiserende overheid bijgestaan door de erkende sportraad;
    - \* een vzw waaraan het bestuur van de sportaccommodaties bij overeenkomst is toevertrouwd, en waarbij alle statutaire organen voor de ene helft bestaan uit afgevaardigden van de organiserende overheid volgens het evenredig stelsel en voor de andere helft uit afgevaardigden aangeduid door de erkende sportraad.
  - ◆ De organiserende overheid moet in het kader van de organisatie en het overleg beschikken over een afzonderlijke en autonome sportraad.
  - ◆ De sportdienst moet de algemene sportbeoefening door de bevolking promoten.
  - ◆ De organiserende overheid moet jaarlijks een werkingsverslag, een financieel verslag en een promotieplan indienen bij het Bloso.
  - ◆ De sportdienst dient binnen de organiserende overheid te functioneren als afzonderlijke dienst met eigen personeel, eigen kredieten en voldoende administratieve ruimte.
  - ◆ De sportinfrastructuur dient aan de volgende minimale normen te beantwoorden:
    - \* een overdekte sportaccommodatie van minimum 480m<sup>2</sup> nuttige sportoppervlakte;
    - \* vier openluchtsportvelden, bruikbaar volgens de reglementen van de betreffende sportfederaties.
- Deze sportaccommodaties moeten minimaal de hiernavermelde oppervlakte bezitten, berekend op basis van de volgende erkenningsnormen:
- \* voor overdekte sportaccommodaties: 0,03m<sup>2</sup> nuttige sportoppervlakte per inwoner;
  - \* voor openluchtsportinfrastructuur: 0,75m<sup>2</sup> sportoppervlakte per inwoner.
- ◆ Op de sportdienst dient een minimum aantal voltijdse formatieplaatsen door sportfunctionarissen ingevuld te worden, namelijk:

* cat.A: (>50.000 inw.)	2
* cat.B: (20.000 inw. - 50.000 inw.)	1
* cat.C: (<20.000 inw.)	1
- ◆ Het sportpromotiebudget moet minimaal even groot zijn als de subsidie die het Bloso tijdens het vorige jaar heeft toegekend.

Om voor subsidiëring in aanmerking te komen, dient een sportdienst aan de volgende normen te voldoen:

- ◆ Gemeenten van categorie A dienen tenminste 2 door houders van het diploma licentiaat in de lichamelijke opvoeding ingevulde voltijdse formatieplaatsen te hebben.  
Gemeenten van categorie B dienen tenminste 1 door een houder van het diploma licentiaat in de lichamelijke opvoeding ingevulde voltijdse formatieplaats te hebben.  
Gemeenten van categorie C dienen tenminste 1 door een houder van het diploma geaggregeerde voor het lager secundair onderwijs in de lichamelijke opvoeding ingevulde voltijdse formatieplaats te hebben.
- ◆ De sportfunctionaris dient minimaal betaald te worden overeenkomstig het vereiste diploma.
- ◆ De sportfunctionaris dient houder te zijn van het brevet sportfunctionaris, afgeleverd door de Vlaamse Trainersschool, of van één van de volgende bekwaamheidsbewijzen:
  - \* het licentiaatsdiploma van de interuniversitaire specialisatieopleiding in de Sport- en Bewegingswetenschappen richting sport- en recreatiemanagement;
  - \* de diploma's van licentiaat in de lichamelijke opvoeding met postgraduaat in sportmanagement behaald vóór 31/12/94, met name:
    - licentiaat in de sportagogiek, richting management van de Universiteit Gent;
    - adviseur in sport- en recreatiemanagement van de Katholieke Universiteit Leuven;
    - licentiaat in de vrijetijdsagogiek, richting recreatie, sport en toerisme van de Vrije Universiteit Brussel.
- ◆ De sportfunctionarissen dienen minstens om de twee jaar een bijscholingscursus van minimum 6 uur te volgen, georganiseerd door de Vlaamse Trainersschool of door een andere door het Bloso daartoe erkende instelling.

### **3. Financiële weerslag**

- ◆ In 2002 werden 167 sportdiensten erkend, met name 161 gemeentelijke sportdiensten, 5 provinciale sportdiensten en de sportdienst van de Vlaamse Gemeenschapscommissie.  
Van de 161 gemeentelijke sportdiensten zijn er 19 erkend in categorie A, 66 in categorie B en 76 in categorie C. De 5 provinciale sportdiensten en de sportdienst van de Vlaamse Gemeenschapscommissie worden op basis van het decreet van 5/4/95 erkend in categorie A.
- ◆ In 2002 kwamen 152 van de 161 erkende gemeentelijke sportdiensten, de 5 provinciale sportdiensten en de sportdienst van de Vlaamse Gemeenschapscommissie in aanmerking voor subsidiëring. Voor de berekening werd rekening gehouden met 224 gemeentelijke en 15 provinciale sportfunctionarissen en 2 sportfunctionarissen van de Vlaamse Gemeenschapscommissie. De 241 sportfunctionarissen vullen in 2002 237,97 voltijdse formatieplaatsen in.
- ◆ De totale subsidie in 2002 bedroeg 5.090.000 euro. Dit is 22,04% van de totale subsidies aan derden (private sector en lokale/provinciale besturen).

- ♦ Voor de subsidie per erkende sportdienst wordt verwezen naar de tabel hierna.

OVERZICHT SUBSIDIES 2002 PER ERKENDE SPORTDIENST				
Gemeenten	Prov.	Categorie	Sportfunctionarissen	Uitbetaalde subsidie 2002
Aalter	OVL	C	Mauws Hilda	21.211,58
Aarschot	B	B	Hermans Paul Geyskens Hans	42.518,24
Affligem	B	C	Cleemput Ilde	6.641,60
Alken	L	C	Giesen Pascal	29.770,02
Antwerpen	A	A	Deben Hendrik Kempfer Jan Verbeeck Jorn Van Gysel Caroline Wittock Helena Naudts Luc	129.982,56
Anzegem	WVL	C		0,00
Ardoois	WVL	C	Vande Winckele Joris	8.324,83
As	L	C		0,00
Beernem	WVL	C	Vanderostijne Paul	19.286,91
Beerse	A	C	Van Gils Ronald	23.009,84
Beersel	B	B	Vanderbeken An	12.798,74
Begijnendijk	B	C	Vissenaekens Alex	16.463,40
Beringen	L	B	Schoofs Luc Kenens Guy	38.939,72
Beveren	OVL	B	Roelandt Eric Toremans Bavo	59.541,92
Bilzen	L	B	Vandelaer Winand Mercken Rudy	61.762,47
Blankenberge	WVL	C	Dobbelaere Patrick	23.086,36
Bocholt	L	C	Schetz Rene	24.875,14
Bonheiden	A	C	Van Dijke Johan	15.723,34
Boom	A	C	Naegels Marleen	27.538,93
Borgloon	L	C	Weeghmans Ivo	13.832,84
Bornem	A	B	Vlogaert Marc Van Kerckhoven Gert	65.074,98
Brasschaat	A	B	Gunst Annabel Janssen Annick	68.162,84
Bredene	WVL	C	Lams Guy	14.311,01
Bree	L	C	Janssens Irene	27.846,78

Brugge	WVL	A	Ottevaere Nicole Vanderispailie Niek	44.758,48
Damme	WVL	C	Dewitte Saskia	13.854,61
De Haan	WVL	B	Soetaert Eli	28.903,85
De Panne	WVL	C		0,00
De Pinte	OVL	C	Lentacker Robert	12.913,42
Deerlijk	WVL	C	Lambrecht Jo	20.912,89
Deinze	OVL	B	Van Praet Luc Van Maldeghem Christine	59.056,99
Destelbergen	OVL	C	Van Osselaer Nathalie	4.557,84
Diepenbeek	L	C	Spoor Luc	15.830,33
Diest	B	B	Vanrompay Christa (50%) Drijvers Christiane (80%)	30.755,03
Diksmuide	WVL	B	Dhulster Caroline Matte Katrien	37.177,70
Dilsen	L	C	Andries Jozef	26.493,84
Eeklo	OVL	C	De Boever Hendrik	23.647,54
Essen	A	C	Deckers Lieven	9.874,97
Evergem	OVL	B	Standaert Rene Poppe Eric	18.162,32
Gavere	OVL	C	Heylbroeck Nele	17.749,94
Geel	A	B	Baeten Piet Van Es Frank	57.912,01
Genk	L	A	Bosmans Guido Schepers Johan Houben Jan	79.728,24
Gent	OVL	A	Lamont Daniel Meneve Piet Beernaert Pascale D'haenens Francois	71.936,35
Geraardsbergen	OVL	B	Van Rampelberg Johan	13.743,55
Gingelom	L	C	Meirens Francis	8.001,58
Gistel	WVL	C	Vansevenant Marc	14.270,11
Grimbergen	B	B	Van Couwenberghe Herman Docus Hilde	44.151,83
Halen	L	C		0,00
Halle	B	B	Vandercammen Freddy	14.411,42
Hamme	OVL	B	Ferket Chris De Borger Philip	27.579,78

Harelbeke	WVL	B	Malisse Frank	26.381,83
	WVL	B	Schietgat Luc	
Hasselt	L	A	Lambrechts Joris	118.833,70
			Boiten Luc	
			Mercken Luc	
Heist Op Den Berg	A	B	Kerkhofs Rik	17.570,32
Herentals	A	B	Verwerft Wim	50.588,91
			Van Raemdonck Inge	
Herenthout	A	C		0,00
Herk De Stad	L	C	Gemis Roland	15.416,79
Heusden-Zolder	L	B	Schaeken Gerard	64.511,87
			Elsen Luc	
Heuvelland	WVL	C	Caignie Thierry	10.553,50
Hoeselt	L	C	Leenders Patrick	7.448,34
Hoogstraten	A	C		0,00
Houthalen-Helchteren	L	B	Vanherck Jos	30.901,48
Leper	WVL	B	Decroix Ivan	62.275,98
			Buseyne Thierry	
Ingelmunster	WVL	C	Vandesompele Chris	14.097,19
Izegem	WVL	B	Kerckhof Francis	28.563,72
Jabbeke	WVL	C	Jonckheere Gino	14.241,49
Kalmthout	A	B	Vanthillo Gino	24.289,68
Kampenhout	B	C	Buelens Elke	8.751,63
Kapellen	A	B	Van Agtmael Willy	19.012,95
Kasterlee	A	B	Broos Francine	24.385,55
Kinrooi	L	C	Teuwen Jos	22.255,31
Knokke-Heist	WVL	A	Daese Frank	53.731,61
			Mattheeuws Geert	
Koksijde	WVL	B	Degraeuwe Willy	43.757,22
			Dieleman Peter	
Kortemark	WVL	C	Godderis Roger	16.148,16
Kortesseem	L	C		0,00
Kortrijk	WVL	A	Maes Mia	115.347,14
			Naessens Noel	
			Seynaeve Jean-Marie	
Kruibeke	OVL	C	Hamerlinck Danny	19.721,14
Kuurne	WVL	C	Ottevaere Gaby	16.112,58
Laakdal	A	C	Van Rooy Gert	19.816,97
Laarne	OVL	C	Van Den Noortgate Peter	8.717,13

Lanaken	L	B	Devos Eddy	52.806,56
			Engelen Rita	
Landen	B	C	Joseph Lieve	21.337,07
Lebbeke	OVL	C	Van Cauter Marnix	20.225,51
Lede	OVL	C	Uyttenhove Geert	11.993,99
Lendelede	WVL	C	D'hondt Noel	9.449,43
Leopoldsburg	L	C	Punie Danny	26.106,92
Leuven	B	A	Verlinden Willy	85.090,17
			Desmet Henri	
			Vansantvoet Jan	
Lichtervelde	WVL	B	Alliet Eddy	13.925,08
Lier	A	B	De Herdt Michel	53.529,80
			Beeckmans Joke	
Lochristi	OVL	C	Geers Peter	9.973,81
Lokeren	OVL	B	De Braeckelee Herman	38.847,49
			Kesbeke Luc	
Lommel	L	B	Cools Danny	59.690,48
			Van Den Broeck Jo	
Londerzeel	B	C	Mertens Steven	29.195,11
Lovendegem	OVL	C	Derweduwe Erika	5.218,73
Lummen	L	C	Clerckx Patrick	24.714,99
Maaseik	L	B	Germeau Peter	48.560,39
			Roex Jos	
Maasmechelen	L	B	Raeven Eddy	44.523,62
			Hendrickx J.P.	
Malle	A	C	Cos Ronny	23.588,54
Mechelen	A	A	Van Hoeck Yvo	43.737,83
			Gillet Marianne	
Meeuwen-Gruitrode	L	B	Smeets Carine	47.958,88
			Neyens Eddy	
Melle	OVL	C	De Craecker Myriam	4.953,30
			Himschoot Patrick	
Menen	WVL	B	Wekking Bernardus	25.942,51
			Vanhalst Mia	
Merelbeke	OVL	B	Lison Georges	47.755,65
			Vivile Rudi	
			Vervaeke Leona	10.613,78
Middelkerke	WVL	B	Vandenhouweele Tom	68.817,49
			Geirnaert Luc	



Mol	A	B	Boonen Ludo Boonen Wim	49.420,47
Moorslede	WVL	C	Degryse Stefaan	17.172,91
Mortsel	A	B	Dirix Joke	18.478,89
Neerpelt	L	C	Reynders Willy	33.848,64
Ninove	OVL	B	De Jonge Tania Beeckman Nancy	17.752,83
Oostende	WVL	A	Van De Poel Marc Boncquet Rik Vercruysse Geert	80.673,88
Oostkamp	WVL	B	Ornelis Marcel	21.625,78
Oostrozebeke	WVL	C	Velghe Sabine	7.184,27
Oudenaarde	OVL	B	De Ruyck Paul Claus Christian	36.152,37
Oud-Turnhout	A	C	Loos Rudy	23.875,61
Overijse	B	B	Rasschaert Bob	19.979,36
Overpelt	L	C	Gielen Inge	25.444,00
Peer	L	C	Vaesen Jos	28.752,25
Pittem	WVL	C	Thorree Norbert	6.698,35
Poperinge	WVL	B	Lambrecht Dirk	28.538,71
Puurs	A	C	Van Lommel Linda	16.140,70
Ranst	A	C	Domen Sonja	13.570,46
Riemst	L	C	Mingels Leon	19.384,90
Roeselare	WVL	A	Mullier Frans Beemaert Mieke	22.177,20
Ronse	OVL	B	Vandemeulebroeke Mieke	11.126,58
Rotselaar	B	C	Callens Veerle	15.818,44
Rumst	A	C	De Meyer Hilde	13.160,12
Scherpenheuvel	B	B	Baens Peter Malliet Gina	38.336,83
Schoten	A	A	De Cleyn Guido Hendrickx Denise	30.648,52
Sint-Amands	A	C	De Keersmaecker Joris	12.458,11
Sint-Gillis-Waas	OVL	C	Mariman Isabelle	16.196,02
Sint-Kat.-Waver	A	B	Meysmans Helena	21.815,49
Sint-Lievens-Houtem	OVL	C	De Vooght Herwig	5.450,13
Sint-Niklaas	OVL	A	Heirbaut Johan Verleyen Carine	36.854,32

Sint-Pieters-Leeuw	B	B	Dereymaeker Dirk Putman Caroline	22.420,46
Sint-Truiden	L	A	Cleeren Trudo Beirincks Nadine	70.450,15
Temse	OVL	B	Vermeulen Erik Van Der Biest Theo	45.830,53
Tessenderlo	L	C	Fineau Sabine	25.720,22
Tielt	WVL	B	Van Hoe Judith	29.920,40
Tienen	B	B	Boni Luc Roskin Michel	34.166,43
Tongeren	L	B	Simon Alain Rondags Stefan	33.249,87
Torhout	WVL	B	Trio Heidi	18.542,33
Turnhout	A	A	Beckers Sabine Verschueren Robert	39.866,92
Vilvoorde	B	B	Lippens Jo Van Schepdael Mieke	36.413,54
Waregem	WVL	A	Vanrijkegem Marc Noreilde Nick Moerman Roos	82.403,42
Wervik	WVL	B	Bille Andre	29.915,06
Westerlo	A	B	Boeckx Wim Loos Ann	36.934,91
Wetteren	OVL	B	Van Der Heyden Rudy Van Damme Inge (50%) Barbe Guido (50%)	37.160,14
Wevelgem	WVL	A	Masselis Marc Noppe Jozef	55.140,22
Wielsbeke	WVL	B	Soetaert Ivan Lefebvre Steven	34.838,23
Willebroek	A	B	Bogaerts Jozef Verbeeck Dirk	35.999,69
Wingene	WVL	B	George Siska	17.921,17
Wuustwezel	A	C		0,00
Zandhoven	A	B	Goormans Christel	23.006,72
Zaventem	B	B	Lodens Wilfried	12.844,00
Zele	OVL	B		0,00
Zelzate	OVL	C	Willems Dirk	22.861,71
Zomergem	OVL	C	Van Daele Dirk	14.740,39

Zonnebeke	WVL	C	Forrez Luc	13.638,36
Zottegem	OVL	B	Cosijn Betty De Fraine Ruth	35.116,82
Zwevegem	WVL	A	Desmet Geert Baert Roos Deldaele Geert	111.747,72
Zwijndrecht	A	C	Van Mieghem Annemie	9.890,87
<b>Totaal</b>				<b>4.748.554,45</b>
<b>Provincies en VGC</b>				
Antwerpen		A	Van Thillo Pierre Schoeters Jan Van Look Tom	60.814,66
Vlaams-Brabant		A	Van Diest Philippe Callens Lieve Kerckhofs Gert	60.814,66
Limburg		A	Vanderstraeten Leon Schreurs Rene Van Caekenberghe Ann	60.814,66
Oost Vlaanderen		A	Taragola Luc Van Den Meersch Janie Vandemaele Luc	60.814,66
West Vlaanderen		A	Dooms Toon Bulcaen Frank Debruyne Eric	60.814,66
VGC		A	Van Cauwenberghe Hilde De Rook Kathleen (50%)	37.372,24
<b>Totaal</b>				<b>341.445,55</b>
<b>Totaal uitbetaalde subsidie</b>				<b>5.090.000,00</b>

### 13. WERKINGSSUBSIDIES VLAAMSE WIELERSCHOOL

#### SECTIE I art. 31.14

De Vlaamse Wielerschool vzw werd opgericht op 1 januari 1985 met de bedoeling de opleiding van jonge Vlaamse wielrenners te bevorderen. De stichtende leden werden paritair aangeduid (Algemene Vergadering 7-7, Raad van Beheer 5-5) door de Vlaamse Gemeenschap en de vzw Sporta.

Op 7 oktober 1993 trad de FROS toe tot de Vlaamse Wielerschool vzw, een situatie die op 7 december 1994 na een proefperiode van 1 jaar werd geofficialiseerd. Fros kreeg 2 leden in de Algemene Vergadering en 1 lid in de Raad van Beheer.

## **1. Wettelijke basis**

- ◆ Decreet van 23 maart 1994 houdende de toetreding van de Vlaamse regering tot verenigingen zonder winstgevend doel.

Dit decreet regelt de toetreding van de Vlaamse regering tot de Vlaamse Wielerschool vzw.

Dit decreet stelt tevens dat het verlenen van subsidies, het ter beschikking stellen van personeel en het ter beschikking stellen van infrastructuur dient geregeld te worden via overeenkomsten tussen de betrokken partijen.

Via 2 overeenkomsten (1 juli 1995) tussen de Vlaamse regering, het Bloso en de Vlaamse Wielerschool vzw wordt het toekennen van subsidies door het Bloso aan de Vlaamse Wielerschool vzw alsook het ter beschikking stellen van accommodatie geregeld.

## **2. Subsidiëring**

Deze subsidie wordt toegekend voor de werking van de Vlaamse Wielerschool vzw.

## **3. Werking**

Het doel van de Vlaamse Wielerschool vzw is, zoals hoger reeds vermeld, de opleiding en de begeleiding van jonge Vlaamse wielrenners.

Deze opleiding is in de praktijk wettelijk geregeld door het decreet van 19 april 1995 houdende de vaststelling van de voorwaarden inzake de opleiding voor de wielersport en door het Besluit van de Vlaamse regering van 8 september 2000 houdende de voorwaarden voor deelneming aan wielervedstrijden en wielervedproeven. Dit besluit werd van toepassing vanaf 1 januari 2001.

Binnen de werking van de Vlaamse Wielerschool vzw worden 2 opleidings- en begeleidingsprogramma's onderscheiden, met name:

- ◆ De opleiding en begeleiding van leerlingen-wielrenners (8-11 jarigen) en de opleiding en begeleiding van aspiranten (12-14 jarigen)

De opleiding van jongeren vanaf 8 jaar startte vanaf 2001.

De opleiding van deze groepen gebeurt, in uitvoering van het Besluit van 8 september 2000 van de Vlaamse regering, door opleiders die tot een erkende organisatie behoren. Deze opleidingen omvatten een theoretisch en een praktisch gedeelte als voorbereiding op de effectieve wielervedproeven.

In 2002 werden 2 organisaties erkend voor opleiding van jongeren tot de wielersport, met name:

- \* Vlaamse Wielerschool vzw
- \* Wielerbond Vlaanderen vzw

In 2002 volgden 220 leerlingen-wielrenners en 643 aspiranten de theoretische en praktische opleiding bij de Vlaamse Wielerschool vzw.

De opgedane kennis en ervaring kon in de praktijk omgezet worden tijdens 41 wielervedproeven voor leerlingen-wielrenners.

◆ De algemene werking

Hierbij onderscheidt de Vlaamse Wielerschool vzw 3 afdelingen, met name de afdeling West- en Oost-Vlaanderen, de afdeling Antwerpen en sedert 1995 de afdeling Vlaams-Brabant.

Binnen deze afdelingen worden de wielrenners het hele seizoen (oktober-september) begeleid door opleiders van de Vlaamse Wielerschool via het opstellen van trainingsprogramma's, de organisatie van algemene en specifieke trainingen, het inrichten van stages, ...

#### **4. Financiële weerslag**

De totale subsidie 2002 aan de Vlaamse Wielerschool bedroeg 149.000 euro. Dit is 0,65% van de totale subsidies aan derden (private sector en lokale/provinciale besturen).

### **14. WERKINGSSUBSIDIES STICHTING VLAAMSE SCHOOLSPOORT**

SECTIE III art. 31.47

#### **1. Wettelijke basis**

- ◆ Decreet van 1 december 1993 houdende de erkenning en subsidiëring van de Stichting voor de Vlaamse Schoolsport.
- ◆ Het Protocol Bloso / Stichting Vlaamse Schoolsport waarin het samenwerkingsverband tussen het Commissariaat-generaal Bloso en de Stichting Vlaamse Schoolsport werd vastgelegd, goedgekeurd door de Raad van Bestuur van 29/11/1995.

Tot en met het begrotingsjaar 1999 werd de Stichting Vlaamse Schoolsport erkend en gesubsidieerd als landelijke Bond voor Vormingswerk.

Vanaf 2000 worden deze subsidies nominatim ingeschreven in de begroting van het Commissariaat-generaal Bloso.

#### **2. Subsidiëring**

Deze subsidies worden toegekend voor de werking van de Stichting Vlaamse Schoolsport.

De Stichting Vlaamse Schoolsport treedt op als overkoepelende en coördinerende instantie voor de schoolsport in Vlaanderen.

#### **3. Financiële weerslag**

De totale subsidie aan de Stichting Vlaamse Schoolsport bedroeg in 2002 186.000 euro. Dit is 0,80% van de totale subsidies aan derden (private sector en lokale/provinciale besturen).

## 15. WERKINGSSUBSIDIES BONDEN VOOR VORMINGSWERK

SECTIE III art. 31.42

### 1. Wettelijke basis

- ◆ Reglementering betreffende de erkenning en subsidiëring van landelijk georganiseerde, provinciaal georganiseerde, samen met of door Bloso opgerichte Bonden voor Vormingswerk en de ideologische sportoverleg- en organisatiestructuren, goedgekeurd door de Raad van Bestuur op 17 juni 1992.
- ◆ Geen decretale basis.

### 2. Subsidiëring

De subsidiëring van deze organisaties is een lange traditie.

In 2002 werden volgende Bonden voor Vormingswerk erkend en gesubsidieerd :

- ◆ Landelijk georganiseerde Bonden voor Vormingswerk
  - \* Instituut voor Sportbeheer vzw
  - \* Publicatiefonds voor Lichamelijke Opvoeding vzw
- ◆ Ideologische sportoverleg- en organisatiestructuren
  - \* Socialistische Centrale voor Sportbeleid vzw
  - \* Christelijk Overlegcentrum voor de Sport vzw
  - \* VU-sportkommissie vzw
  - \* Nationalistische Sportraad vzw

### 3. Financiële weerslag

WERKINGSSUBSIDIES 2002 AAN DE BONDEN VOOR VORMINGSWERK	
Instituut voor Sportbeheer vzw	17.266,67
Publicatiefonds voor Lichamelijke Opvoeding vzw	4.933,33
Socialistische Centrale voor Sportbeleid vzw	4.933,33
Christelijk Overlegcentrum voor de Sport vzw	4.933,33
VU-sportkommissie vzw	2.466,67
Nationalistische Sportraad vzw	2.466,67
<b>Totaal</b>	<b>37.000,00</b>

Het totale subsidiebedrag bedroeg in 2002 37.000 euro. Dit is 0,15% van de totale subsidies aan derden (private sector en lokale/provinciale besturen).



## **16. WERKINGSSUBSIDIES SPORTMUSEUM VLAANDEREN**

**SECTIE III art. 31.48**

### **1. Wettelijke basis**

Deze subsidies worden vanaf 2000 nominatim ingeschreven in de begroting van het Commissariaat-generaal Bloso.

Tot en met het begrotingsjaar 1999 werd het Sportmuseum Vlaanderen erkend en gesubsidieerd als landelijke Bond voor Vormingswerk.

De Raad van bestuur heeft op 16/6/1999 beslist om toe te treden tot de vzw Sportmuseum Vlaanderen (notulen 90, punt 10, document 572) na het bekomen van een decretale machtiging, hetgeen in 2000 is gebeurd.

Op 30/6/2000 is de gewijzigde vzw Sportmuseum Vlaanderen van start gegaan.

### **2. Subsidiëring**

Deze subsidie wordt toegekend voor de werking van het Sportmuseum Vlaanderen.

Het Sportmuseum Vlaanderen heeft tot doel een museumwerking te ontwikkelen rond sport in het algemeen en in Vlaanderen in het bijzonder.

### **3. Financiële weerslag**

De totale subsidie aan het Sportmuseum Vlaanderen bedroeg in 2002 22.000 euro. Dit is 0,09% van de totale subsidies aan derden (private sector en lokale/provinciale besturen).

## **17. TEWERKSTELLING VAN TOPSPORTERS (TOPSPORT-PROJECT)**

Topsporters hebben binnen hun totale begeleiding nood aan een degelijke sociale begeleiding, die hen enerzijds maximale voorbereidings- en prestatiefaciliteiten tijdens de sportloopbaan biedt en anderzijds gericht is op een vlotte sociale integratie na de sportcarrière.

De combinatie sport en studie evolueert gunstig ( zie de faciliteiten aan de universiteiten), maar de combinatie sport en werk stelt vaak nog problemen.

Vanuit deze bekommernis werd het Bloso Topsport Tewerkstellingsproject (GECO project met maximum premie) in 1995 goedgekeurd door de ministers van Cultuur (H. Weckx) en Tewerkstelling (L. Peeters). Dit was ongetwijfeld een eerste maar belangrijke stap naar een volwaardig sociaal statuut van de Vlaamse topsporter.

In maart 2002 ging minister Renaat Landuyt akkoord om het tewerkstellingsproject van 18 voltijdse equivalenten uit te breiden met 15 voltijdse equivalenten (totaal=33VTE). In november 2002 ging minister Renaat Landuyt akkoord met een uitbreiding van het tewerkstellingsproject met 10 voltijdse equivalenten zodat het totaal contingent op 43 voltijdse equivalenten werd gebracht.

Via dit tewerkstellingsproject werden in 2002 26 Vlaamse topsporters tewerkgesteld.

In 2002 namen 2 topsporters, Brigitte Becue en Ulla Werbrouck, op 31/12/2002 ontslag en liepen de contracten van Nathan Kahan en Ingeborg Marx ten einde, respectievelijk op 31/7/2002 en 31/12/2002. 11 topsporters (Philippe Bergmans, Dominique Coene, Günther Couckhuyt, Wim De Deyne, Min Dezillie, Catherine Jacques, Elodie Ouedraogo, Ann Simons, Yoeri Van Laecke, Benny Vansteelant en Stefan Wauters) werden nieuw opgenomen in het project.

OVERZICHT TEWERKSTELLING VAN TOPSPORTERS			
Topsporters	Sporttak	Datum Contract	Status contract
<b>Becue Brigitte</b>	Zwemmen	1/7/1998-31/12/2002	ontslag genomen
<b>Bergmans Philippe</b>	Zeilen	1/12/2002-31/12/2004	eerste contract (50%)
<b>Bossuyt Tine</b>	Zwemmen	1/11/1999-31/8/2003	contractverlenging
<b>Coene Dominique</b>	Tennis	1/8/2002-31/12/2003	eerste contract
<b>Couckhuyt Günther</b>	Gymnastiek	1/1/2002-31/12/2003	eerste contract
<b>De Deyne Wim</b>	Ijsschaatsen	15/10/2002-31/12/2004	eerste contract
<b>De Keersmaeker Gino</b>	Atletiek (gehandicapt)	1/12/1997-31/12/2004	contractverlenging
<b>Dejaeghere Veerle</b>	Atletiek	1/1/2001-30/9/2003	contractverlenging
<b>Dezillie Min</b>	Zeilen	1/12/2002-31/12/2004	eerste contract
<b>Godefroid Sebastien</b>	Zeilen	1/4/1998-31/12/2004	contractverlenging
<b>Jacques Catherine</b>	Judo	1/10/2002-31/12/2004	eerste contract
<b>Kahan Nathan</b>	Atletiek	1/11/1997-31/7/2002	einde contract
<b>Kloeck Johan</b>	Atletiek	1/2/2000-30/9/2003	contractverlenging
<b>Maesen Bob</b>	Kajak	2/3/2001-31/12/2004	contractverlenging
<b>Marx Ingeborg</b>	Wielrennen	1/9/1995-31/12/2002	einde contract
<b>Ouedraogo Elodie</b>	Atletiek	1/12/2002-31/12/2004	eerste contract
<b>Renders Marleen</b>	Atletiek	1/1/2001-30/09/2003	contractverlenging
<b>Simons Ann</b>	Judo	1/8/2002-31/12/2004	eerste contract
<b>Smet Kathleen</b>	Triatlon	1/3/2001-31/12/2004	contractverlenging
<b>Stals Sandra</b>	Atletiek	1/3/1999-30/9/2003	contractverlenging
<b>Stevens Patrick</b>	Atletiek	1/7/1995-30/9/2003	contractverlenging
<b>Van Laecke Yoeri</b>	Schermen	1/12/2002-31/12/2004	eerste contract (50%)
<b>Vanraefelghem Kurt</b>	Atletiek (gehandicapt)	1/7/2001-31/12/2004	contractverlenging
<b>Vansteelant Benny</b>	Duathlon	1/1/2002-31/12/2004	eerste contract
<b>Wauters Stefan</b>	Tennis	1/8/2002-31/12/2003	eerste contract
<b>Werbrouck Ulla</b>	Judo	15/12/1995-31/12/2002	ontslag genomen

Het al of niet opnieuw opnemen van bepaalde topsporters in dit topsportproject na afloop van hun contract, heeft alles te maken met de geleverde prestaties. Diegenen die stoppen met topsport, verdwijnen uiteraard uit dit project. Immers de finaliteit en het uitgangspunt van dit project is een kader creëren waarbij de topsporter gedurende een aantal jaren zich in de beste omstandigheden kan voorbereiden om topprestaties te leveren. Dit topsportproject biedt dus geen oplossing voor het fameuze “zwarte gat” waarin topsporters na hun sportcarrière dreigen terecht te komen. Dit heeft dan weer te maken met een volwaardig sociaal statuut waarvan gehoopt wordt dat dit de komende jaren kan worden gerealiseerd.

## **18. STATUUT VAN DE NIET- PROFESSIONELE SPORT- BEOEFENAAR**

Klachten en vragen betreffende het statuut van de niet-professionele sportbeoefenaar worden behandeld door de juridische dienst van het Bloso.

In 2002 hebben 3 Vlaamse sportfederaties (Amateurwatersportbond vzw, Handboogliga vzw en Vlaamse Roeiliga vzw) een aanpassing van de opzeggingstermijn gevraagd. Daarnaast werden nog 9 dossiers behandeld.

## VIII. BLOSO-CENTRA

---

### 1. DE 13 BLOSO-CENTRA

Het Bloso exploiteerde in 2002 13 Bloso-centra:

5 provinciale Bloso-centra:

- \* West-Vlaanderen: Bloso-centrum Brugge 'Julien Saelens' (omnisportcentrum)
- \* Oost-Vlaanderen: Bloso-centrum Gent (omnisportcentrum en topsporthal)
- \* Vlaams-Brabant: Bloso-centrum Hofstade (watersport- en omnisportcentrum)
- \* Antwerpen: Bloso-centrum Herentals 'Netepark' (omnisportcentrum en ijsbaan)
- \* Limburg: Bloso-centrum Genk 'Kattevenia' (omnisport- en ruitersportcentrum)

8 specifieke Bloso-centra:

- \* Blankenberge (omnisportcentrum)
- \* Hasselt 'De Schaverdijn' (ijsshal)
- \* Liedekerke 'Heuvelkouter' (ijsshal)
- \* Nieuwpoort (watersportcentrum)
- \* Oordegem 'Putbos' (omnisportcentrum)
- \* Waregem 'Gaverbeek' (ruitersportcentrum)
- \* Willebroek 'Hazewinkel' (watersportcentrum)
- \* Woumen 'De Rhille' (ruitersportcentrum)

De overdracht van de niet-prioritaire Bloso-centra werd grotendeels afgerond vóór 2002. Voor het Bloso-centrum Liedekerke werd in 2002 geen prospectie meer gedaan. Alleen de overdracht van het vroegere Bloso-centrum Dilbeek sleepte in 2002 nog aan.

Minister Bert Anciaux nam op 18/5/2001 de bevoegdheid 'sport' over. Op 14/6/2001 bracht de coördinatieceel de minister op de hoogte van de reeds lang aanslepende problematiek in het overdrachtdossier van het Bloso-centrum Dilbeek en verzocht de minister op ministerieel niveau een aanvullend initiatief te nemen.

Bij nota van 30/11/2001, gericht aan de voorzitter van de coördinatieceel, deelde minister Anciaux zijn beslissing mee: aangezien de gemeente Dilbeek zelf geïnvesteerd heeft in de uitbouw van het cultureel centrum Westrand, is dit dossier niet te vergelijken met de andere overdrachtdossiers. Bijgevolg was minister Bert Anciaux van oordeel dat de grond waarop het cultureel centrum staat (ca 3 ha) voor een symbolische frank ter beschikking diende gesteld te worden van de gemeente Dilbeek. De resterende gronden (sportcentrum en hoeve) konden eventueel via een erfpachtovereenkomst met financiële tussenkomst geregeld worden.

De coördinatieceel werd verzocht op basis van deze beslissing een dossier op te maken. Op 7/5/2002 vond op het kabinet van minister Bert Anciaux een nieuwe bespreking plaats onder de leiding van diens toenmalige kabinetschef, waarop vertegenwoordigers van de gemeente en de leden van de coördinatieceel aanwezig waren.

Daar kwam tot uiting dat de gemeente Dilbeek een nieuwe locatie zocht voor het onderbrengen van de muziekacademie en hiervoor een perceel wenste te gebruiken dat deel uitmaakt van de gronden van het cultureel centrum 'Westrand'.

Op die vergadering werd onder impuls van het toenmalig bevoegde kabinet een regeling uitgewerkt, waarbij het geheel van de gronden opgesplitst werd in 5 zones, waarvoor de volgende intenties werden geformuleerd:

- ◆ zone 1 (cultureel centrum) – zone 2 (zone openbaar nut) – zone 3 (boerderij)
  - \* de gronden blijven eigendom van de Vlaamse Gemeenschap
  - \* de Vlaamse Gemeenschap stelt deze gronden via erfpacht ter beschikking van de gemeente voor een periode van 33 jaar tegen een symbolische vergoeding van één euro per jaar
  - \* de gronden dienen hun huidige feitelijke bestemming (cultuur) te behouden
  - \* in de erfpachtovereenkomst verleent de Vlaamse Gemeenschap (als erfpachtgever) de toelating aan de gemeente (als erfpachtnemer) voor de bouw van een muziekacademie op zone 3
- ◆ zone 4 (groene zone) – zone 5 (sportcentrum)
  - \* de gemeente koopt deze gronden aan tegen de schattingswaarde, respectievelijk 16.828 euro en 21.513,19 euro
  - \* de zone sportcentrum behoudt zijn bestemming (met name dagrecreatie); de groene zone wordt binnen de perken van zijn stedenbouwkundige bestemming mee ingeschakeld voor de realisatie van het gemeentelijk beleid inzake dagrecreatie, in samenhang met het gebruik van het gedeelte sportcentrum.

In opdracht van het kabinet van minister Bert Anciaux werd deze regeling nader omschreven en door de coördinatieceel samengebracht in een ontwerp van 'afsprakennota' die op 3/6/2002 aan het kabinet werd bezorgd. Het kabinet zou deze nota, na validatie, overmaken aan de gemeente Dilbeek.

Op 1/07/2002 nam minister Bert Anciaux ontslag als lid van de Vlaamse regering. Bij nota van diezelfde datum deelde de minister aan de voorzitter van de coördinatieceel mee dat hij akkoord ging met het voorstel zoals vervat in de 'afsprakennota'. Hij vroeg tevens aan de coördinatieceel om deze beslissing uit te voeren in overleg met de gemeente Dilbeek.

De coördinatieceel stelde vast dat de opeenvolgende Vlaamse ministers, bevoegd voor sport, verschillende standpunten hadden ingenomen ten aanzien van de problematiek van het overdrachtdossier Dilbeek.

Daar waar minister Luc Martens en minister Johan Sauwens de gemeente wensten te houden aan haar engagement (gemeenteraadsbeslissing van 18/11/1997) om de gronden te verwerven, nam minister Bert Anciaux een heel andere houding aan. De regeling die daaruit voortvloeide kreeg evenwel slechts zijn formeel (en louter intern betekend) akkoord toen hij reeds ontslagnemend was.

Vooraleer verdere stappen te zetten naar de gemeente Dilbeek achtte de coördinatieceel het raadzaam een beleidsmatige beslissing te vragen aan de nieuwe minister van sport. Dit gebeurde bij nota aan minister Guy Vanhengel op 20/11/2002.

In deze nota werden 3 scenario's voorgesteld:

- ◆ Verkoop van de gronden in hun totaliteit aan de gemeente
- ◆ Erfpacht van de gronden 'cultureel centrum' tegen een symbolische vergoeding en verkoop van de overige gronden aan de gemeente  
Voor het Bloso is deze oplossing onaanvaardbaar. Zij wijkt immers sterk af van de algemene lijn die is gevolgd bij de overdracht van de 7 andere niet-prioritaire Bloso-centra en betekent voor het Bloso een aanzienlijke inkomstenderving (769.937,45 euro).
- ◆ Het derde scenario omvat twee varianten:
  - \* Erfpacht van de gronden tegen een substantiële vergoeding
  - \* Erfpacht van de gronden 'cultureel centrum' tegen een substantiële vergoeding en verkoop van de overige gronden aan de gemeente

Een beslissing hieromtrent werd door de minister nog niet genomen.

## 2. ACTIVITEITEN IN DE BLOSO-CENTRA

### 1. Sportkampen

De Bloso-sportkampen worden georganiseerd tijdens de schoolvakantieperiodes (krokusvakantie, paasvakantie, juli-augustus en herfstvakantie) in internaat en half-externaat, van maandagmorgen tot vrijdagmiddag.

Voor de organisatie van de sportkampen beschikte het Bloso in 2002 over 10 Bloso-centra: Blankenberge, Brugge 'Julien Saelens', Genk 'Kattevenia', Herentals 'Netepark', Hofstade, Nieuwpoort (Wittebrug-Spaarbekken-Havengeul), Oordegem 'Putbos', Waregem 'Gaverbeck', Willebroek 'Hazewinkel' en Woumen 'De Rhille'.

Dit zijn dezelfde organisatieplaatsen als in 2001.

In het Bloso-centrum Gent en op de Bloso-ijsbanen 'De Schaverdijn' te Hasselt en 'Heuvelkouter' te Liedekerke werden in 2002 wegens het ontbreken van overnachtingsaccommodatie geen sportkampen georganiseerd.

Resultaat sportkampen 2001-2002				
	2001	2002		Vershil
Aantal kampen	754	761		+ 7
Beschikbare plaatsen	10.141	9.933		- 208
Aantal deelnemers	8.115	8.500		+ 385
Bezettingspercentage	80%	86%		+ 6%

In 2002 werden in 10 Bloso-centra 761 sportkampen georganiseerd met in het totaal 9.933 beschikbare plaatsen. Met 8.500 deelnemers werd een bezettingspercentage van 86% bereikt.


In 2001 werden in 10 Bloso-centra 754 sportkampen geprogrammeerd met in het totaal 10.141 beschikbare plaatsen. Met 8.115 deelnemers werd een bezettingspercentage van 80% bereikt.



Naast de Bloso-sportkampen worden er tijdens de schoolvakanties in de Bloso-centra ook andere activiteiten georganiseerd, zoals stages met binnen- en/of buitenlandse atleten, belangrijke nationale en internationale wedstrijden, opleidingscursussen van de Vlaamse Trainersschool e.d. Dit heeft voor gevolg dat de maximumcapaciteit van de Bloso-sportkampen in de Bloso-centra onder invloed van deze organisaties kan schommelen t.o.v. de voorgaande jaren. In 2002 waren er 208 beschikbare plaatsen minder t.o.v. 2001.

Het aantal deelnemers aan de sportkampen 2002 steeg t.o.v. 2001 met 385 deelnemers. Het bezettingspercentage steeg met 6%.

### Vergelijking per soort sportkamp



De uni- en combinatiesportkampen (exclusief ruiter- en watersportkampen) telden in 2002 4.161 deelnemers of 49% van het totaal aantal deelnemers aan de Bloso-sportkampen (8.500).

In 2001 waren dat 4.002 deelnemers of 49% van het totaal aantal deelnemers aan de Bloso-sportkampen (8.115), dit zijn 159 deelnemers minder dan in 2002.

De watersportkampen (windsurfen, zeilen, kajak, roeien, onderwaterzwemmen) telden in 2002 2.089 deelnemers of 25% van het totaal aantal deelnemers aan de Bloso-sportkampen (8.500).

In 2001 waren dat 1.857 deelnemers of 23% van het totaal aantal deelnemers aan de Bloso-sportkampen (8.115), dit zijn 232 deelnemers minder dan in 2002.

De ruitersportkampen (paardrijden, ponyrijden, military, ruitertoerisme) kenden in 2002 een bezetting van 2.250 deelnemers, of 26% van het totaal aantal deelnemers aan de Bloso-sportkampen (8.500).

In 2001 waren dat 2.256 deelnemers of 28% van het totaal aantal deelnemers aan de Bloso-sportkampen (8.115), dit zijn 6 deelnemers méér dan in 2002.

Overzicht per Bloso-centrum van het aantal deelnemers aan de Bloso-sportkampen:

Bloso-centrum	Aantal deelnemers 2001	Aantal deelnemers 2002	+/-
Blankenberge	511	559	+ 48
Brugge	686	667	- 19
Genk	982	1.046	+ 64
Herentals	1.254	1.182	- 72
Hofstade	625	691	+ 66
Nieuwpoort	1.228	1.386	+ 158
Oordegem	552	601	+ 49
Waregem	724	751	+ 27
Willebroek	345	403	+ 58
Woumen	1.208	1.214	+ 6
<b>Totaal</b>	<b>8.115</b>	<b>8.500</b>	<b>+ 385</b>

In volgende Bloso-centra steeg het aantal deelnemers aan de Bloso-sportkampen:

- ◆ Bloso-centrum Blankenberge (48 deelnemers méér tov 2001, of + 9%). Het algemene bezettingspercentage steeg van 72% in 2001 naar 81% in 2002.
- ◆ Bloso-centrum Genk (64 deelnemers méér tov 2001, of +7%). Het algemene bezettingspercentage steeg van 67% in 2001 naar 80% in 2002.
- ◆ Bloso-centrum Hofstade (66 deelnemers méér tov 2001, of + 11%). Het algemene bezettingspercentage steeg van 84% in 2001 naar 92% in 2002.
- ◆ Bloso-centrum Nieuwpoort (158 deelnemers méér tov 2001, of + 13%). Het algemene bezettingspercentage steeg van 88% in 2001 naar 90% in 2002.
- ◆ Bloso-centrum Oordegem (49 deelnemers méér tov 2001, of + 9 %). Het algemene bezettingspercentage steeg van 75% in 2001 naar 88% in 2002.
- ◆ Bloso-centrum Waregem (27 deelnemers méér tov 2001, of + 4%). Het algemene bezettingspercentage bleef nagenoeg ongewijzigd (93%).
- ◆ Bloso-centrum Willebroek (58 deelnemers méér tov 2001, of + 17%). Het algemene bezettingspercentage steeg van 82% in 2001 naar 88% in 2002.
- ◆ Bloso-centrum Woumen (6 deelnemers méér tov 2001). Het algemene bezettingspercentage bleef nagenoeg ongewijzigd (97,5%).

In volgende Bloso-centra daalde het aantal deelnemers aan de Bloso-sportkampen:

- ◆ Bloso-centrum Brugge (19 deelnemers minder tov 2001, of - 3%). Het bezettingspercentage steeg evenwel van 75% in 2001 naar 80% in 2002.
- ◆ Bloso-centrum Herentals (72 deelnemers minder tov 2001, of - 6%). Het bezettingspercentage steeg evenwel van 79% in 2001 naar 81% in 2002.

Zoals gesteld in het beleidsplan van de prioritaire Bloso-centra heeft het Bloso, na afloop van het sportkamp, de kinderen gesensibiliseerd om nadien verder regelmatig aan sport te doen (doorstroming naar clubs). Enerzijds werd aan alle deelnemers op vrijdagmiddag een lijst meegegeven met de door het Bloso erkende Vlaamse sportfederaties, anderzijds werden door het Bloso aan de Vlaamse sportfederaties de namen en adressen van de kinderen bezorgd, die in hun sporttak een sportkamp hebben gevolgd.

## 2. Sportklassen

Het Bloso heeft samenwerkingsakkoorden afgesloten met de koepelorganisaties die de "extra-muros-activiteiten" voor hun onderwijsnet behartigen (Vereniging Openluchtklassen vzw voor het Vrij Onderwijs, Sport-en Openluchtklassen Gepos voor het Gemeentelijk en Provinciaal Onderwijsnet en de Afdeling Onderwijsorganisatie voor het Gemeenschapsonderwijs).

Sportklassen worden hoofdzakelijk in internaatsverband georganiseerd, waarbij het normale schoolse lesprogramma wordt aangevuld met minstens 2 uren sport per dag voor het lager onderwijs en 4 uren sport per dag voor het secundair en hoger onderwijs.

Aantal deelnemers 2001: 15.601

Aantal deelnemers 2002: 16.087

In vergelijking met 2001 steeg het totaal aantal deelnemers aan de sportklassen in de Bloso-centra in 2002 met 486 deelnemers (= + 3,2%).

Overzicht per Bloso-centrum van het aantal deelnemers aan de sportklassen:

Bloso-centrum	Aantal deelnemers 2001	Aantal deelnemers 2002	+/-
Blankenberge	1.735	2.171	+ 436
Brugge	1.551	1.524	- 27
Genk	2.547	2.323	- 224
Herentals	3.330	3.737	+ 407
Hofstade	1.109	1.242	+ 133
Nieuwpoort	2.277	1.788	- 489
Oordegem	451	309	- 142
Waregem	119	153	+ 34
Willebroek	956	1.227	+ 271
Woumen	1.526	1.613	+ 87
<b>Totaal</b>	<b>15.601</b>	<b>16.087</b>	<b>+ 486</b>

Volgende Bloso-centra kenden een stijging van het aantal deelnemers aan de sportklassen:

- ◆ Blankenberge: + 436 (+ 25%)
- ◆ Herentals: + 407 (+ 12%)
- ◆ Hofstade: + 133 (+ 12%)
- ◆ Waregem: + 34 (+ 29%)
- ◆ Willebroek: + 271 (+ 28%)
- ◆ Woumen: + 87 (+ 6%)

Volgende Bloso-centra kenden een daling van het aantal deelnemers aan de sportklassen:

- ◆ Brugge: - 27 (- 2%): zowel in 2001 als in 2002 organiseerden 28 scholen een sportklas.
- ◆ Genk: - 224 (- 9%). Na een forse stijging van het aantal deelnemers aan de sportklassen in 2001 tov 2000 met 488 leerlingen, daalde de bezetting van 2002 tov 2001 met 224 leerlingen. In 2001 werden 46 scholen met 2.547 leerlingen geteld, in 2002 45 scholen met 2.323 deelnemers. De klassen telden minder leerlingen.

Bovendien verkiezen de meeste scholen het sporthotel boven de houten chalets, die vooral bij de leerkrachten niet meer in trek zijn.

- ◆ Nieuwpoort: - 489 (- 21%). Na een forse stijging van het aantal deelnemers aan de sportklassen in 2001 tov 2000 met 671 leerlingen, daalde het aantal deelnemers in 2002 tov 2001 met 489 leerlingen. In 2001 organiseerden 36 scholen een sportklas, in 2002 33 scholen.
- ◆ Oordegem: -142 (- 31%): zowel in 2001 als in 2002 organiseerden 12 scholen een sportklas. De klassen waren dus kleiner.

### 3. Schoolspordagen

Deze worden georganiseerd tijdens het schooljaar en staan onder leiding van de leerkrachten van de school of Bloso-lesgevers.

Aantal deelnemers 2001: 25.646

Aantal deelnemers 2002: 33.397 (+ 7.751)

Een stijging van 7.751 leerlingen of 30% in vergelijking met 2001.

De grootste stijging van het aantal deelnemers wordt waargenomen in de Bloso-centra Blankenberge (+ 1.117), Herentals (+ 2.910) en Hofstade (+ 990).

### 4. Cursussen van de Vlaamse Trainersschool

In 2002 werden 43 V.T.S.-cursussen met in het totaal 935 deelnemers georganiseerd in een Bloso-centrum. In vergelijking met 2001 zijn dit 14 cursussen en 451 deelnemers méér. (2001: 29 cursussen met 484 deelnemers)

Bloso-centrum	Aantal cursussen	Aantal deelnemers
Brugge	4	102
Genk	6	209
Gent	10	193
Herentals	10	260
Hofstade	4	58
Nieuwpoort	3	34
Oordegem	2	22
Waregem	1	21
Willebroek	3	36
Totaal	43	935

### 5. Sportweekends

Onder 'sportweekends' wordt verstaan: weekendverblijven van sportclubs, socio-culturele verenigingen of groepen die op recreatieve basis sport beoefenen.

Aantal deelnemers 2001: 3.077

Aantal deelnemers 2002: 4.080 (+1.003)

Een forse stijging met 1.003 deelnemers (+ 33 %) tov 2001, in hoofdzaak te wijten aan de stijging van het aantal deelnemers in de Bloso-centra Blankenberge (+ 293), Brugge (+ 437) en Herentals (+ 252).

## 6. Sportkampen derden

De sport- en verblijfsinfrastructuur van de Bloso-centra wordt ook gebruikt voor de organisatie van sportkampen door derden, in hoofdzaak sportfederaties.

Aantal deelnemers 2001: 3.071

Aantal deelnemers 2002: 3.947 (+ 876)

Een stijging van 876 deelnemers tov 2001, in hoofdzaak te wijten aan de stijging van het aantal deelnemers in het Bloso-centrum Gent (+ 632).

## 7. Stages binnen- en buitenlandse atleten

Binnen- en buitenlandse atleten maken van de infrastructuur van de Bloso-centra gebruik om hun trainingsstages te organiseren, zowel tijdens de week als tijdens de weekends.

Aantal deelnemers 2001: 10.361

Aantal deelnemers 2002: 15.481

Een forse stijging met 5.120 atleten tov 2001, in hoofdzaak te wijten aan de stijging van het aantal deelnemers in de Bloso-centra Brugge (+ 571), Gent (+ 1.496), Herentals (+ 2.941) en Willebroek (+ 441).

## 8. Algemene bezetting sportinfrastructuur

De sportinfrastructuur van de Bloso-centra staat ook ter beschikking van de plaatselijke bevolking, clubs en verenigingen en dit tijdens de uren die niet gebruikt worden voor de Bloso-organisaties. De Bloso-centra worden verder ook gebruikt voor de organisatie van Vlaamse, nationale en internationale wedstrijden en evenementen.

Voor alle activiteiten (inclusief de Bloso-organisaties) waarvoor de sportinfrastructuur van de Bloso-centra in 2002 werd gebruikt, bedraagt het totaal aantal 2.484.887 manuren. Dit zijn 30.848 manuren minder dan in 2001 (2.515.735 manuren).

## 9. Overzicht aantal deelnemers Bloso-organisaties

Overzicht aantal deelnemers Bloso-organisaties 2001-2002				
Bloso-centrum	sportkampen		sportklassen	
	2001	2002	2001	2002
Blankenberge	511	559	1.735	2.171
Brugge	686	667	1.551	1.524
Genk	982	1.046	2.547	2.323
Gent	0	0	0	0
Hasselt	0	0	0	0
Herentals	1.254	1.182	3.330	3.737
Hofstade	625	691	1.109	1.242
Liedekerke	0	0	0	0
Nieuwpoort	1.228	1.386	2.277	1.788
Oordegem	552	601	451	309
Waregem	724	751	119	153
Willebroek	345	403	956	1.227

Woumen	1.208	1.214	1.526	1.613
<b>Totaal</b>	<b>8.115</b>	<b>8.500</b>	<b>15.601</b>	<b>16.087</b>

In 2002 waren er in het totaal 24.587 deelnemers aan de Bloso-organisaties (sportkampen en sportklassen). Dit zijn 871 deelnemers (+4%) méér dan in 2001 (23.716).

## 10. Overnachtingen Bloso-centra

Overzicht overnachtingen in de Bloso-centra 2001-2002				
Bloso-centrum	2001	2002	Verschil	
Blankenberge	13.469	15.647	+ 2.178	
Brugge	9.993	11.619	+ 1.626	
Genk	17.608	17.823	+ 215	
Gent	0	0	-	
Hasselt	0	0	-	
Herentals	25.124	27.468	+ 2.344	
Hofstade	8.179	8.920	+ 741	
Liedekerke	0	0	-	
Nieuwpoort	13.780	12.059	- 1.721	
Oordegem	3.664	3.810	+ 146	
Waregem	3.301	3.823	+ 522	
Willebroek	11.174	13.116	+ 1.942	
Woumen	12.866	12.711	- 155	
<b>Totaal</b>	<b>119.158</b>	<b>126.996</b>	<b>+ 7.838</b>	

In volgende Bloso-centra wordt een opmerkelijke stijging van het aantal overnachtingen genoteerd:

- ◆ Bloso-centrum Blankenberge (+ 2.178), door de stijging van het aantal deelnemers aan de sportklassen;
- ◆ Bloso-centrum Brugge (+ 1.626) en Bloso-centrum Herentals (+2.344), door de stijging van het aantal deelnemers aan de binnenlandse stages;
- ◆ Bloso-centrum Willebroek (+ 1.942), door een stijging van het aantal deelnemers aan binnen- en buitenlandse stages.

De daling van het aantal overnachtingen in het Bloso-centrum Nieuwpoort (-1.721) is in hoofdzaak te wijten aan de daling van het aantal deelnemers van de sportklassen.

## 11. Maximalisatie bezetting Bloso-centra

In het beleidsplan van de prioritaire Bloso-centra, goedgekeurd door de Raad van Bestuur op 18 maart 1998, werd een theoretische oefening gemaakt om over 5 jaar in de Bloso-centra een maximale bezetting te bereiken, rekening houdend met de bestaande sportinfrastructuur. Streefdoel is in eerste instantie de bezetting uit te breiden met sportklassen (dit stemt overeen met de beslissing van de Vlaamse regering ivm de optimale organisatie van sportklassen in de Bloso-centra), weekstages en weekends (stages inbegrepen).



Het resultaat van de maximalisatie van de bezetting van de Bloso-centra is uiteraard afhankelijk van de realisatie van het investerings- en renovatieprogramma voor de komende 5 jaar, dat eveneens in het beleidsplan van de prioritaire Bloso-centra werd opgenomen.

In de volgende tabellen worden per Bloso-centrum de resultaten van het vierde jaar (2002) van het vijfjarenplan weergegeven.

**Maximumcapaciteit:** het maximum aantal deelnemers dat het Bloso-centrum kan ontvangen voor sportklassen/weekstages en weekends, rekening houdend met de aanwezige infrastructuur.

**Bezetting 1998:** het effectief aantal deelnemers van sportklassen/weekstages en weekends in 1998.

**Maximalisatie 4de jaar:** er werd een prognose gemaakt om op 5 jaar tijd een maximale bezetting te bereiken. Deze prognose bedraagt per jaar één vijfde van de totaal te realiseren maximalisatie. Als vertrekbasis voor de prognose wordt de bezetting van 1998 genomen. Het jaar 2002 is het vierde jaar van de maximalisatie.

**Bezetting 2002:** de effectieve bezetting met sportklassen/weekstages en weekends in 2002.

**Resultaat:** de realisatie van de vooropgestelde maximalisatie (verschil van het aantal deelnemers + percentage van dit aantal deelnemers tov de prognose).

#### Bloso-centrum Blankenberge

	Maximum capaciteit	Bezetting 1998	Maximalisatie 4 <sup>de</sup> jaar	Bezetting 2002	Resultaat
Sportklassen en weekstages	2.100	1.939	+ 128	2.171	+ 232 (+ 181 %)
Weekends	2.760	817	+ 1.552	1.266	+ 449 (+ 29 %)

#### Bloso-centrum Brugge

	Maximum capaciteit	Bezetting 1998	Maximalisatie 4 <sup>de</sup> jaar	Bezetting 2002	Resultaat
Sportklassen en weekstages	2.040	1.234	+ 644	1.646	+ 412 (+ 64%)
Weekends	2.000	918	+ 864	1.036	+ 118 (+ 14%)

#### Bloso-centrum Genk

	Maximum capaciteit	Bezetting 1998	Maximalisatie 4 <sup>de</sup> jaar	Bezetting 2002	Resultaat
Sportklassen en weekstages	3.180	1.989	+ 952	2.545	+ 556 (+ 58%)
Weekends	1.620	1.150	+ 376	1.706	+ 556 (+ 148%)

#### Bloso-centrum Gent

Het Bloso-centrum Gent heeft geen overnachtingsaccommodatie zodat de berekening van een maximalisatie niet werd gemaakt.

### Bloso-centrum Hasselt

De Bloso-ijsbaan 'De Schaverdijn' heeft geen overnachtingsaccommodatie zodat de berekening van een maximalisatie niet werd gemaakt.

### Bloso-centrum Herentals

	Maximum capaciteit	Bezetting 1998	Maximalisatie 4 <sup>de</sup> jaar	Bezetting 2002	Resultaat
Sportklassen en weekstages	3.920	2.824	+ 876	4.003	+ 1.179 (+ 135%)
Weekends	2.880	2.223	+ 524	3.354	+ 1.131 (+ 216%)

### Bloso-centrum Hofstade

	Maximum capaciteit	Bezetting 1998	Maximalisatie 4 <sup>de</sup> jaar	Bezetting 2002	Resultaat
Sportklassen en weekstages	1.800	905	+ 716	1.242	+337 (+47%)
Weekends	1.880	668	+ 972	713	+ 45 (+ 5%)

### Bloso-centrum Liedekerke

De Bloso-ijsbaan 'Heuvelkouter' heeft geen overnachtingsaccommodatie zodat de berekening van een maximalisatie niet werd gemaakt.

### Bloso-centrum Nieuwpoort 'Havengeul'

	Maximum capaciteit	Bezetting 1998	Maximalisatie 4 <sup>de</sup> jaar	Bezetting 2002	Resultaat
Sportklassen en weekstages	816	217	+ 480	634	+ 417 (+ 87%)
Weekends	930	285	+ 516	76	- 209 (- 41%)

### Bloso-centrum Nieuwpoort 'Wittebrug'

	Maximum capaciteit	Bezetting 1998	Maximalisatie 4 <sup>de</sup> jaar	Bezetting 2002	Resultaat
Sportklassen en weekstages	1.680	1.006	+ 540	1.267	+ 261 (+ 48%)
Weekends	1.750	537	+ 960	234	- 303 (- 32%)

### Bloso-centrum Oordegem

	Maximum capaciteit	Bezetting 1998	Maximalisatie 4 <sup>de</sup> jaar	Bezetting 2002	Resultaat
Sportklassen en weekstages	1.120	284	+ 672	338	+ 54 (+ 8%)
Weekends	840	264	+ 464	351	+ 87 (+ 19%)

### Bloso-centrum Waregem

Voor dit Bloso-centrum werd geen maximalisatieberekening gemaakt. Het was niet haalbaar met de bestaande verouderde overnachtingsaccommodatie het aantal deelnemers aan sportklassen, weekstages en weekends stelselmatig te verhogen. Pas na de bouw van een nieuw sporthotel kan een realistische maximalisatieberekening gemaakt worden.

### Bloso-centrum Willebroek

	Maximum capaciteit	Bezetting 1998	Maximalisatie 4 <sup>de</sup> jaar	Bezetting 2002	Resultaat
Sportklassen en weekstages	1.280	942	+ 268	1.118	+ 176 (+ 66%)
Weekends	1.400	1.238	+ 128	1.034	- 204 (- 159%)

### Bloso-centrum Woumen

	Maximum capaciteit	Bezetting 1998	Maximalisatie 4 <sup>de</sup> jaar	Bezetting 2002	Resultaat
Sportklassen en weekstages	1.860	744	+ 892	1.613	+ 869 (+ 97%)
Weekends	1.320	354	+ 764	675	+ 321 (+ 42%)

### Samenvatting

Bloso-centrum	Maximalisatie sportklassen en weekstages	Resultaat
Blankenberge	128	232
Brugge	644	412
Genk	952	556
Gent	0	0
Hasselt	0	0
Herentals	876	1.179
Hofstade	716	337
Liedekerke	0	0
Nieuwpoort Wittebrug	540	261
Nieuwpoort Havengeul	480	417
Oordegem	672	54
Waregem	0	0
Willebroek	268	176
Woumen	892	869
<b>TOTAAL</b>	<b>6.168</b>	<b>4.493 73 %</b>

De maximalisatie met sportklassen en weekstages werd voor 73% bereikt: volgens de prognose had de bezetting in 2002 met sportklassen en weekstages tegenover 1998 met 6.168 deelnemers moeten stijgen, in werkelijkheid bedroeg de stijging 4.493 deelnemers (73%). In 2001 bedroeg de stijging 98%, in 2000 108% en in 1999 136%.

Bloso-centrum	Maximalisatie weekends	Resultaat
Blankenberge	1.552	449
Brugge	864	118
Genk	376	556

Gent	0	0	
Hasselt	0	0	
Herentals	524	1.131	
Hofstade	972	45	
Liedekerke	0	0	
Nieuwpoort Wittebrug	960	- 303	
Nieuwpoort Havengeul	516	- 209	
Oordegem	464	87	
Waregem	0	0	
Willebroek	128	- 204	
Woumen	764	321	
<b>TOTAAL</b>	<b>7.120</b>	<b>1.991</b>	<b>28%</b>

De maximalisatie met weekends werd niet bereikt: volgens de prognose had de bezetting in 2002 tegenover 1998 moeten stijgen met 7.120 deelnemers, in praktijk bedroeg de stijging slechts 1.991 deelnemers (28%).

In 2001 bedroeg de stijging 20%, in 2000 15% en in 1999 58%.

### 3. OVERZICHT PER BLOSO-CENTRUM

Hierna wordt per Bloso-centrum een kort overzicht gegeven van de bezetting 2002 m.b.t. de Bloso-organisaties (sportkampen en sportklassen) en van de 'organisaties door derden'. Enkel de voornaamste wijzigingen tov 2001 en de meest opvallende resultaten worden besproken.

De vermelde evenementen zijn deze manifestaties en/of wedstrijden die duidelijk het lokale niveau overstijgen. Dit kunnen Vlaamse, federale of internationale wedstrijden zijn maar ook sportdagen met een groot aantal deelnemers.

#### 1. Blankenberge

##### Bezetting

Bloso-organisaties			
	2001	2002	Vershil
Sportkampen	511	559	+ 48
Sportklassen	1.735	2.171	+ 436

De bezetting van de sportkampen steeg met 48 deelnemers.

De bezetting van de sportklassen steeg fors met 436 deelnemers. De klassen telden een groter aantal leerlingen zodat de overnachtingsaccommodatie optimaler kon worden benut.

Organisaties door derden					
	2001		2002		Vershil aantal deeln.
	Aantal organisaties	Aantal deelnemers	Aantal organisaties	Aantal deelnemers	
Sportkampen derden	3	75	7	216	+ 141
Stages binnenland	21	951	12	624	- 327
Stages buitenland	0	0	1	16	+ 16
Wedstrijden nationaal	220	5.903	307	6.140	+ 237
Wedstrijden internationaal	2	58	0	0	- 58

Schoolsportdagen	1	120	3	1.237	+ 1.117
Sportweekends	28	973	38	1.266	+ 293
Bedrijfssportdagen	0	0	0	0	-

De 'organisaties door derden' namen toe. Er werden in 2002 in het totaal 9.499 deelnemers geteld, dit zijn 1.419 deelnemers méér dan in 2001 (8.080 deelnemers).

Het aantal deelnemers aan de schoolsportdagen nam fors toe met 1.117 leerlingen. Ook de bezetting van de sportweekends steeg opmerkelijk met 293 deelnemers.

Het aantal deelnemers aan de 'stages binnenland' daalde met 327. Ondermeer door de renovatie van de atletiekaccommodatie en het voetbalterrein (middenplein) konden atletiekclubs en (in mindere mate) voetbalclubs geen stages organiseren.

## Evenementen

2/3	Zaalvoetbaltornooi voor doven en slechthorenden	36
27-28/4	Voetbaltornooi KSCB: duiveltjes en preminiemen	400
28/4	Opendeurdag Gymbat	45
4-5/5	Voetbaltornooi KSCB: miniemen, scholieren en junioren	700
11/5	Voetbaltornooi veteranen	320
1-2/6	Turnfeest Rust Roest	832
15-16/6	Zaalvoetbaltornooi Brandweer	320
11/8	Sporttak in de kijker: tennis	96
20/9	Ambtenarensportdag: stadsbestuur Blankenberge	32
21-22/12	Zaalvoetbaltornooi KSCB	70
23/12	Volleybaltornooi Westvlaamse Volleybalvereniging	264

## 2. Brugge

### Bezetting

Blosso-organisaties			
	2001	2002	Verschil
Sportkampen	686	667	- 19
Sportklassen	1.551	1.524	- 27

Het aantal deelnemers aan de Blosso-sportkampen en sportklassen daalde lichtjes met respectievelijk 19 en 27 deelnemers.

Organisaties door derden					
	2001		2002		Verschil aantal deeln.
	Aantal organisaties	Aantal deelnemers	Aantal organisaties	Aantal deelnemers	
Sportkampen derden	8	241	7	363	+ 122
Stages binnenland	21	612	30	1.219	+ 607
Stages buitenland	4	75	2	39	- 36
Wedstrijden nationaal	88	3.925	72	2.003	- 1.922
Wedstrijden internationaal	2	100	2	260	+ 160
Schoolsportdagen	13	1.634	12	1.504	- 130
Sportweekends	3	103	16	540	+ 437
Bedrijfssportdagen	0	0	1	50	+ 50

De 'organisaties door derden' daalden. Er werden in 2002 in het totaal 5.978 deelnemers geteld, dit zijn 712 deelnemers minder dan in 2001 (6.690 deelnemers). Deze daling is in hoofdzaak te wijten aan de vermindering van het aantal deelnemers aan de 'wedstrijden nationaal': van 3.925 deelnemers in 2001 naar 2.003 deelnemers in 2002 (-1.922).

Het aantal deelnemers aan 'sportkampen derden' en 'stages binnenland' steeg met respectievelijke 122 en 607 deelnemers.

Ook het aantal deelnemers aan de 'sportweekends' steeg met 437.

### Evenementen

19-21/4	Krachtbalfederatie: intern. scholentornooi	120
17-20/5	AZ 77: Europees voetbaltornooi ziekenhuisploegen	60
30/5-3/6	Ires: sportmanifestatie voor ambtenaren	100
6-7/7	Guldensporenmarathon	1.000
12-15/7	VI-GE 8 Noordzee: wereldbeker Torbal	200
29/9	Fedekam West-Vlaanderen	500
29/10	Wintersportdag	1.500

## 3. Genk

### Bezetting

Blosso-organisaties			
	2001	2002	Verschil
Sportkampen	982	1.046	+ 64
Sportklassen	2.547	2.323	- 224

De bezetting van de sportkampen steeg met 64 deelnemers.

Na een forse stijging van het aantal deelnemers aan de sportklassen in 2001 tov 2000 met 488 leerlingen, daalde de bezetting van 2002 tov 2001 met 224 leerlingen. In 2001 werden 46 scholen met 2.547 leerlingen geteld, in 2002 45 scholen met 2.323 deelnemers. De klassen telden minder leerlingen.

Bovendien verkiezen de meeste scholen het sporthotel boven de houten chalets, die vooral bij de leerkrachten niet meer in trek zijn.

Organisaties door derden					
	2001		2002		Verschil aantal deeln.
	Aantal organisaties	Aantal deelnemers	Aantal organisaties	Aantal deelnemers	
Sportkampen derden	3	141	6	324	+ 183
Stages binnenland	19	461	17	528	+ 67
Stages buitenland	2	36	2	32	- 4
Wedstrijden nationaal	2	108	4	279	+ 171
Wedstrijden internationaal	1	64	2	71	+ 7
Schoolsportdagen	40	1.286	28	896	- 390
Sportweekends	23	1.087	26	1.074	- 13
Bedrijfssportdagen	0	0	2	33	+ 33



De 'organisaties door derden' namen toe. Er werden in 2002 in het totaal 3.237 deelnemers geteld, dit zijn 54 deelnemers méér dan in 2001 (3.183 deelnemers). De bezetting tijdens de maanden juli en augustus was optimaal.

Het aantal deelnemers aan de 'sportkampen derden' steeg tov 2001 opmerkelijk met 183.

Het aantal 'wedstrijden nationaal' verdubbelde (van 2 naar 4). Het aantal deelnemers steeg van 108 in 2001 naar 279 in 2002 (+171).

Het aantal georganiseerde schoolsportdagen daalde tov 2001 met 12, het aantal deelnemers daalde met 390.

#### Evenementen

14-15/3	Sportdag SVS	190
24/4	Avonturentrophy	256
14-15/9	Feestweekend Limburgse Stichting Autisme	457
13/11	Cyclocrosstrofee	144
17/11	Nationale Indoorjumping	171

## 4. Gent

### Bezetting

Blosso-organisaties			
	2001	2002	Verschil
Sportkampen	0	0	-
Sportklassen	0	0	-

In het Blosso-centrum Gent werden wegens het ontbreken van overnachtingsaccommodatie in 2002 geen sportkampen en sportklassen georganiseerd.

Organisaties door derden					
	2001		2002		Verschil aantal deeln.
	Aantal organisaties	Aantal deelnemers	Aantal organisaties	Aantal deelnemers	
Sportkampen derden	9	1.235	14	1.867	+ 632
Stages binnenland	15	729	8	2.164	+ 1.435
Stages buitenland	0	0	7	61	+ 61
Wedstrijden nationaal	189	14.528	100	16.009	+ 1.481
Wedstrijden internationaal	4	1.032	5	884	- 148
Schoolsportdagen	103	8.039	128	7.638	- 401
Sportweekends	0	0	0	0	-
Bedrijfssportdagen	1	20	0	0	- 20

De 'organisaties door derden' namen toe. Er werden in 2002 in het totaal 28.623 deelnemers geteld, dit zijn 3.040 deelnemers méér dan in 2001.

De totale bezetting van de sportinfrastructuur is tov 2001 gestegen met 8.191 sporters (114.654 in 2002 tov 106.463 in 2001).

Het aantal deelnemers aan 'sportkampen derden' steeg van 1.235 in 2001 naar 1.867 in 2002 (+ 632).

Het aantal deelnemers aan de 'stages binnenland' (in externaat) steeg opmerkelijk van 729 in 2001 naar 2.164 in 2002 (+ 1.435).

Het aantal deelnemers aan 'wedstrijden nationaal' steeg in vergelijking met 2001 met 1.481 atleten.

Het aantal deelnemers aan 'wedstrijden internationaal' daalde in vergelijking met 2001 lichtjes met 148.

Het aantal deelnemers aan de schoolsportdagen daalde tov 2001 met 401 leerlingen wegens de sluiting van de botenloods vanaf 30/6/2002.

### Evenementen

10/2	Energizer Indoor Vlaanderen	285
27/4	Dag van Beweging (scholengroep Panta Rhei)	900
4/5	Megagym	3.105
19-20/5	Harlem Globetrotters	130
22-24/11	Indoor Supercross	178

## 5. Hasselt

### Bezetting

Blosso-organisaties			
	2001	2002	Verschil
Sportkampen	0	0	-
Sportklassen	0	0	-

In de Blosso-ijsbaan 'De Schaverdijn' worden wegens het ontbreken van verblijfsaccommodatie geen sportkampen en sportklassen georganiseerd.

Organisaties door derden					
	2001		2002		Verschil aantal deeln.
	Aantal organisaties	Aantal deelnemers	Aantal organisaties	Aantal deelnemers	
Sportkampen derden	0	0	0	0	-
Stages binnenland	0	0			-
Stages buitenland	0	0			-
Wedstrijden nationaal	56	1.680	65	2.150	+ 470
Wedstrijden internationaal	0	0	0	0	-
Schoolsportdagen	5	2.009	5	1.756	- 253
Sportweekends	0	0	0	0	-
Bedrijfssportdagen	8	3.100	10	3.762	+ 662

Aantal bezoekers 2001: 123.817 (excl. clubgebruik)

Aantal bezoekers 2002: 121.507 (excl. clubgebruik)

Het aantal bezoekers in 2002 daalde tov 2001 lichtjes met 2.310 (- 2%).

De ijsbaan werd voor 45,5% gebruikt door scholen (2001: idem), voor 23,7% door individuelen +14 jaar (2001: 24,5%) en voor 21,5 % door individuelen -14 jaar (2001: 22%).

Het 'ijsparadijs', d.i. ijsgewenning voor kleuters van 3 tot 7 jaar, was andermaal een groot succes: in 2002 werden 2.633 kleuters geteld tov 2.147 in 2001 (+ 486).

Het aantal deelnemers aan de 'verjaardagsfeestjes' steeg van 2.147 in 2001 naar 2.633 deelnemers in 2002 (+ 486).

Het aantal bezoekers aan het discoschaatsen op vrijdagavond daalde van gemiddeld 338 schaatsers per beurt in 2001 tot 296 in 2002.

### Evenementen

9/2	Finale Beker van België ijshockey	100
22/2	SVS-schaatsdag voor Bijzonder Onderwijs	814

## 6. Herentals

### Bezetting

Blosso-organisaties			
	2001	2002	Verschil
Sportkampen	1.254	1.182	- 72
Sportklassen	3.330	3.737	+ 407

In het Blosso-centrum 'Netepark' worden tijdens de vakantieperiodes naast de Blosso-sportkampen tal van andere activiteiten georganiseerd: stages van binnen- en buitenlandse atleten, tornooien, belangrijke manifestaties en massamanifestaties. Door deze organisaties wordt de maximumcapaciteit van de Blosso-sportkampen beperkt.

Het aantal deelnemers aan de Blosso-sportkampen 2002 daalde tov 2001 met 72, het aantal deelnemers aan de sportklassen steeg fors met 407. Het aantal sportklassen steeg van 62 in 2001 tot 67 in 2002.

Organisaties door derden					
	2001		2002		Verschil aantal deeln.
	Aantal organisaties	Aantal deelnemers	Aantal organisaties	Aantal deelnemers	
Sportkampen derden	13	835	16	748	- 87
Stages binnenland	84	3.958	111	6.779	+ 2.821
Stages buitenland	6	547	6	667	+ 120
Wedstrijden nationaal	182	13.289	131	14.895	+ 1.606
Wedstrijden internationaal	3	1.150	1	100	- 1.050
Schoolsportdagen	29	4.464	49	7.374	+ 2.910
Sportweekends	7	199	16	451	+ 252
Bedrijfssportdagen	1	120	1	151	+ 31

Het aantal deelnemers aan de 'organisaties door derden' steeg. Er werden in 2002 in het totaal 31.165 deelnemers geteld, dit zijn 6.603 deelnemers méér dan in 2001 (+ 27 %). Alle 'organisaties door derden' kenden een stijging, behalve de 'wedstrijden internationaal' (-1.050 deelnemers tov 2001) en de 'sportkampen derden' (- 87 deelnemers tov 2001).

## Evenementen

6/1	ATB Mountainbike Tourtocht	1.500
18/1	Optreden Will Tura	1.500
2/2	Wielerbeurs Vlaamse Wielerschool	130
3/2	Turnshow Corpus Sanum	400
8/2	Huldiging sportlaureaten sportraad Herentals	250
14/4	Breakfast Run Nike Belgium	100
28/4	Badmintonhappening Noorderwijk	150
5/5	Stadsbestuur Herentals – Actie Antwerpen Fietsprovincie	305
20/5	WTC De Vossenbergh – Giro di Colnago toertocht	500
25/5	Jeugdjudodag Vlaamse Judofederatie	750
16/6	ATB Herentals Mountainbike Tourtocht	800
23/6	Sint Sebastiaansgilde – driejaarlijkse koningsschieting	50
7/9	Rik Van Looy Classic	500
29/10	Mens en Beweging – Sportkriebelfestival	822
2/11	Wielerbeurs Vlaamse Wielerschool	150
3/12	Sportdag Vlaamse Federatie Gehandicaptensport	173

## 7. Hofstade

### Bezetting

Blosso-organisaties			
	2001	2002	Vershil
Sportkampen	625	691	+ 66
Sportklassen	1.109	1.242	+ 133

Zowel de bezetting van de sportkampen als van de sportklassen steeg tov 2001 met respectievelijk 66 en 133 deelnemers.

Organisaties door derden					
	2001		2002		Vershil aantal deeln.
	Aantal organisaties	Aantal deelnemers	Aantal organisaties	Aantal deelnemers	
Sportkampen derden	2	59	3	69	+ 10
Stages binnenland	13	328	16	507	+ 179
Stages buitenland	4	146	3	142	- 4
Wedstrijden nationaal	7	775	3	365	- 410
Wedstrijden internationaal	2	460	1	14	- 446
Schoolsportdagen	100	7.287	98	8.277	+ 990
Sportweekends	6	163	10	190	+ 27
Bedrijfssportdagen	9	1.222	3	69	- 1.153

De 'organisaties door derden' daalden. Er werden in 2002 in het totaal 9.633 deelnemers geteld, dit zijn 807 deelnemers minder dan in 2001 (- 8%).

Voor de 'schoolsportdagen' zijn in dit Blosso-centrum zeer in trek. In 2002 namen tov 2001 990 kinderen méér deel aan deze organisaties.

## Evenementen

6/2	Sportprijs provincie Vlaams-Brabant	815
2/3	Turnfeest Thorho	600
10/3	Bearded Collie Club Belgium	75
7/4	75-jarig bestaan K.L.J.	5.000
26-28/4	Vlaamse Kampeertoeristen	240
1/5	VW Mania	3.000
4/5	Jogging AEZ	250
16-20/5	Harley Davidson Rally	9.950
22/5	Avonturentrophy	132
1/6	Belgacom Junior Sailing Academy	670
21-22/6	Escape Now – Night Raid	500
8-10/7	Circus Malter	-
28/7	Stranddag	6.000
28/7	HZ'93 Beachvolley	100
11-12/8	MVR Kevermeeting	21.000
3-4/8	Beachvolleybal Dama	2.500
13-14/9	Escape Now – Night Raid	250
29/9	KSJ – Babbelut – kinderspeldag	827
6/10	Jeugdsportival	4.623
21-26/10	Open kampioenschap roofvissen	130
31/10	Connections	850
16-22/11	Vlaamse Zwemweek	300
16-17/11	Sledhondenwedstrijd	215
1/12	Sinterklaasfeest Fortis	650
26/12	Kersttrofee cyclocross	3.800

Het Bloso-centrum Hofstade heeft naast een sportieve ook een belangrijke recreatieve functie. Het Bloso-centrum wordt druk bezocht door recreanten: voornamelijk strandbezoekers, maar ook wandelaars, joggers en scholen voor de organisatie van een schoolreis. Tijdens de zomervakantie worden op topdagen dikwijls meer dan 15.000 recreanten geteld. In 2002 bezochten ongeveer 380.000 recreanten het Bloso-centrum (2001: 520.000). De daling van het aantal recreanten met 140.000 tov 2001 is te wijten aan de minder goede weersomstandigheden tijdens de zomermaanden.

Het totaal aantal bezoekers aan het Bloso-centrum Hofstade (inclusief alle deelnemers aan sportorganisaties en de sporters in de sporthal en het zwembad) bedroeg in 2002 ongeveer 670.000 (2001: 770.000).

## 8. Liedekerke

### Bezetting

Bloso-organisaties			
	2001	2002	Vershil
Sportkampen	0	0	-
Sportklassen	0	0	-

Door een gebrek aan verblijfsinfrastructuur worden in de Bloso-ijsbaan 'Heuvelkouter' geen sportkampen en sportklassen georganiseerd.

Organisaties door derden					
	2001		2002		Verschil aantal deeln.
	Aantal organisaties	Aantal deelnemers	Aantal organisaties	Aantal deelnemers	
Sportkampen derden	0	0	0	0	-
Stages binnenland	0	0	0	0	-
Stages buitenland	0	0	0	0	-
Wedstrijden nationaal	36	973	49	1.418	+ 445
Wedstrijden internationaal	6	441	3	333	- 108
Schoolsportdagen	19	1.864	19	1.793	- 71
Sportweekends	0	0	0	0	-
Bedrijfssportdagen	5	394	5	330	- 64

De Bloso-ijsbaan 'Heuvelkouter' kende met een bezetting van in totaal 108.237 schaatsers in 2002 tov 2001 een stijging van de bezetting met 5.110 personen (103.127 schaatsers in 2001).

Het aantal deelnemers aan 'wedstrijden nationaal' steeg tov 2001 met 445 deelnemers omdat ijshockeyclub 'Griffoens Geel' sinds de sluiting van de ijshal 'De Bruul' te Geel zijn thuiswedstrijden in de Bloso-ijshal 'Heuvelkouter' speelt.

De actie 'Kids on ice', d.i. het verlenen van gratis lesgevers voor leerlingen van het basisonderwijs, telde in 2002 in het totaal 10.068 deelnemers, dit is 3.203 schaatsers méér dan in 2001 (6.865).

Het aantal deelnemers aan de 'verjaardagsparty's' steeg van 1.672 in 2001 naar 2.381 in 2002 (+709).

De bezetting van de discobeurten op vrijdagavond bleef in vergelijking met 2001 nagenoeg constant op 133 deelnemers per beurt.

### Evenementen

3/3	Finale Beker van België Ijshockey voor dames	80
13/3	S.V.S. Oost-Vlaanderen: ijsdag voor basisscholen	395
20/3	S.V.S. Oost-Vlaanderen: ijsdag voor basisscholen	231
11/5	Gala Kunstschaatsen	141
29/5	S.V.S. Vlaams-Brabant: ijsdag voor basisscholen	43
8-9/11	Dendercup	192

## 9. Nieuwpoort

### Bezetting

Bloso-organisaties			
	2001	2002	Verschil
Sportkampen	1.228	1.386	+ 158
Sportklassen	2.277	1.788	- 489

De bezetting van de sportkampen steeg tov 2001 met 158 deelnemers.

Na een forse stijging van het aantal deelnemers aan de sportklassen in 2001 tov 2000 met 671 leerlingen, daalde het aantal deelnemers in 2002 tov 2001 met 489 leerlingen. In 2001 organiseerden 36 scholen een sportklas, in 2002 waren dat 33 scholen.



Organisaties door derden					
	2001		2002		Verschil aantal deeln.
	Aantal organisaties	Aantal deelnemers	Aantal organisaties	Aantal deelnemers	
Sportkampen derden	9	78	0	0	- 78
Stages binnenland	13	233	9	208	- 25
Stages buitenland	1	30	1	33	+ 3
Wedstrijden nationaal	0	0	0	0	-
Wedstrijden internationaal	0	0	0	0	-
Schoolsportdagen	8	310	6	407	+ 97
Sportweekends	2	42	2	72	+ 30
Bedrijfssportdagen	1	48	0	0	- 48

De 'sportkampen derden' die in 2001 werden georganiseerd, hadden betrekking op de organisatie van 9 vervolmakingskampen 'zeilen met zwaardboten 4<sup>de</sup> graad' door de A.W.W.V. Vanaf 2002 werden deze sportkampen terug door Bloso georganiseerd.

Het aantal deelnemers aan de schoolsportdagen steeg tov 2001 met 97 leerlingen.

## Evenementen

25/5 Belgacom Junior Sailing Academy

528

## 10. Oordegem

### Bezetting

Bloso-organisaties			
	2001	2002	Verschil
Sportkampen	552	601	+ 49
Sportklassen	451	309	- 142

Het aantal deelnemers aan de sportkampen steeg tov 2001 met 49.

Het aantal deelnemers aan de sportklassen daalde met 142. Nochtans organiseerden eenzelfde aantal scholen (12) een sportklas. De klassen telden minder leerlingen.

Organisaties door derden					
	2001		2002		Verschil aantal deeln.
	Aantal organisaties	Aantal deelnemers	Aantal organisaties	Aantal deelnemers	
Sportkampen derden	1	31	1	29	- 2
Stages binnenland	4	111	11	246	+ 135
Stages buitenland	0	0	0	0	-
Wedstrijden nationaal	21	4.408	16	3.320	- 1.088
Wedstrijden internationaal	0	0	0	0	-
Schoolsportdagen	9	1.057	9	929	- 128
Sportweekends	1	30	2	45	+ 15
Bedrijfssportdagen	0	0	0	0	-

Het aantal deelnemers aan de 'organisaties derden' daalde in vergelijking met 2001 met 1.068 deelnemers.

In 2002 werden 5 'wedstrijden nationaal' minder georganiseerd dan in 2001. Het aantal deelnemers daalde met 1.088.

Het aantal deelnemers aan de 'stages binnenland' steeg met 135.

## Evenementen

7-8/9 Belgisch Kampioenschap atletiek kadetten en scholieren 900

## 11. Waregem

### Bezetting

Blosso-organisaties			
	2001	2002	Vershil
Sportkampen	724	751	+ 27
Sportklassen	119	153	+ 34

Het aantal deelnemers aan de sportkampen steeg tov 2001 met 27.

Ondanks een stijging van het aantal deelnemers aan de sportklassen met 34 tov 2001, blijft de bezetting van de sportklassen in dit ruitersportcentrum zeer laag: de rudimentaire en verouderde overnachtingsaccommodatie (2 slaapzalen met resp. 20 en 22 bedden) is niet aantrekkelijk voor de scholen.

Organisaties door derden					
	2001		2002		Vershil aantal deeln.
	Aantal organisaties	Aantal deelnemers	Aantal organisaties	Aantal deelnemers	
Sportkampen derden	0	0	1	25	+ 25
Stages binnenland	49	911	43	579	- 332
Stages buitenland	0	0	0	0	-
Wedstrijden nationaal	10	2.566	13	2.735	+ 169
Wedstrijden internationaal	4	1.016	3	659	- 357
Schoolsportdagen	66	586	43	435	- 151
Sportweekends	3	68	3	85	+ 17
Bedrijfssportdagen	0	0	0	0	-

Het aantal deelnemers aan de 'organisaties derden' daalde in vergelijking met 2001 met 629 deelnemers (- 12 %).

Het aantal deelnemers aan 'stages binnenland' daalde met 332, het aantal deelnemers aan 'wedstrijden internationaal' met 357.

### Evenementen

13/1	Indoor Nieuwjaarsjumping RV Gaverbeek	317
27/1	Indoor Dressuur RV Gaverbeek	103
10/2	Indoor Jumping RV Gaverbeek	303
17/2	Indoor Jumping Stijlrijden FHSP	65
10/3	Clubkampioenschap Jumping RV Gaverbeek	282
17/3	Indoor dressuur clubkampioenschap RV Gaverbeek	55
14/4	Nationale Combiné KBRFSF	188

28/4	Ballonhappening	500
18-19/5	Internationale Event KBRSF-Waregem	256
25-26/5	Jumping WVUR	737
3-4/8	Internationale Event KBRSF Waregem-Nokere	275
18/8	Koetsentocht voor mindervaliden	950
27/8	Waregem Koerse	236
4-5-6-7-8/9	Europees kampioenschap Eventing voor juniores	128
10/11	Indoor Jumping RV Gaverbeek	260
17/11	Sint-Hubertusviering	220
1/12	Indoor Dressuur RV Gaverbeek	60
22/12	Kerstjumping Indoor RV Gaverbeek	302
29/12	Indoor Kerstdressuur RV Gaverbeek	52

## 12. Willebroek

### Bezetting

Blosso-organisaties			
	2001	2002	Vershil
Sportkampen	345	403	+ 58
Sportklassen	956	1.227	+ 271

Het aantal deelnemers aan de sportkampen en sportklassen steeg tov 2001 met respectievelijk 58 en 271 deelnemers.

Organisaties door derden					
	2001		2002		Vershil aantal deeln.
	Aantal organisaties	Aantal deelnemers	Aantal organisaties	Aantal deelnemers	
Sportkampen derden	12	332	12	306	- 26
Stages binnenland	17	130	56	282	+ 152
Stages buitenland	36	833	47	1.122	+ 289
Wedstrijden nationaal	4	829	4	1.200	+ 371
Wedstrijden internationaal	7	1.685	5	1.980	+ 295
Schoolsportdagen	20	604	26	657	+ 53
Sportweekends	6	210	3	98	- 112
Bedrijfssportdagen	7	421	2	24	- 397

Het aantal deelnemers aan de 'organisaties door derden' steeg in vergelijking met 2001 met 625 deelnemers.

Volgende organisaties kenden een stijging: 'stages binnenland' (+ 152), 'stages buitenland' (+ 289), 'wedstrijden nationaal' (+ 371), 'wedstrijden internationaal' (+ 295) en 'schoolsportdagen' (+ 53).

Het aantal deelnemers aan de 'sportweekends' daalde met 112.

In 2002 werden in het Blosso-centrum 'Hazewinkel' 2 bedrijfssportdagen georganiseerd tov 7 in 2001. Het aantal deelnemers daalde met 397.

## Evenementen

7/2	Internationale sledhondenwedstrijd	70
16-17/4	Selectiewedstrijden roeien Groot-Brittanië	150
27-28/4	Belgische kampioenschappen roeien deel I	300
3-5/5	Wereldbeker kanovaren	330
26/5	Belgacom Junior Sailing Academy	597
14-16/6	Wereldbeker roeien	600
23/6	Viswedstrijd Siroco	100
29-30/6	Internationale Flanders Cup kanopolo	350
27-28/7	Internationale zwemdoortocht en waterpolo	350
1/9	De Gordel voor wielertoeristen	450
7-8/9	Belgische kampioenschappen kano	250
28-29/9	Belgische kampioenschappen roeien deel II	330
7-8/12	Wandeltocht Broekventjes	2.200

## 13. Vrouwen

### Bezetting

Blosso-organisaties			
	2001	2002	Vershil
Sportkampen	1.208	1.214	+ 6
Sportklassen	1.526	1.613	+ 87

De Blosso-sportkampen kenden ook in 2002 een bezetting van nagenoeg 100%.

De bezetting met sportklassen is eveneens uitstekend. Tov 2001 was er een stijging met 87 leerlingen.

Organisaties door derden					
	2001		2002		Vershil aantal deeln.
	Aantal organisaties	Aantal deelnemers	Aantal organisaties	Aantal deelnemers	
Sportkampen derden	1	44	0	0	- 44
Stages binnenland	7	255	9	233	- 22
Stages buitenland	1	15	0	0	- 15
Wedstrijden nationaal	3	1.057	2	1.193	+ 136
Wedstrijden internationaal	0	0	0	0	-
Schoolsportdagen	9	282	14	494	+ 212
Sportweekends	6	202	8	259	+ 57
Bedrijfssportdagen	1	11	6	183	+ 172

De 'organisaties door derden' namen fors toe. Er werden in 2002 in het totaal 2.362 deelnemers geteld, dit zijn 496 deelnemers méér dan in 2001 (+ 27%).

De grootste stijging van het aantal deelnemers wordt waargenomen bij de 'wedstrijden nationaal' (+ 136), de 'schoolsportdagen' (+ 212) en de 'bedrijfssportdagen' (+ 172).

### Evenementen

30/8-1/9	Beker van België jumping voor pony's	882
7-8/9	Interregionale dressuurwedstrijd	311

## 4. PERSONEEL

### 1. Personeelsleden op permanente basis

#### Personeelsbestand.

In de 13 Bloso-centra waren eind december 2002 346 permanente personeelsleden tewerkgesteld. Hierin zijn de personeelsleden van de mobiele ploeg (14) begrepen. Dit betekent ten opzichte van 2001 een stijging van 32 permanente personeelsleden. Sedert de stopzetting van de exploitatie van de niet-prioritaire Bloso-centra in 1999 steeg het aantal permanente personeelsleden met 52.

Ten opzichte van 1993 (voor 21 Bloso-centra) zijn er 23 personeelsleden minder.

#### Personeelsbeweging 2002

- ◆ 3 adjuncten van de directeur beëindigden hun stage goed en werden op statutaire basis aangeworven, via Selor.
- ◆ 1 vastbenoemd medewerker is geslaagd in het overgangsexamen naar niveau A en werd dus toegelaten tot de stage van adjunct van de directeur.
- ◆ 1 adjunct van de directeur werd toegelaten tot de stage. Hij slaagde in de selectie van adjunct van de directeur, georganiseerd door Jobpunt Vlaanderen.
- ◆ 1 contractueel personeelslid werd toegelaten tot de stage van adjunct van de directeur. Ze slaagde in de selectie van adjunct van de directeur (inspecteur), georganiseerd door Jobpunt Vlaanderen.
- ◆ 1 vastbenoemd technisch assistent slaagde in het examen niveau C, werd toegelaten tot de stage van medewerker, beëindigde de stage goed en werd bevorderd naar de graad van medewerker.
- ◆ 1 vastbenoemd assistent slaagde in het examen niveau C en werd toegelaten tot de stage van medewerker.
- ◆ 1 vastbenoemd technisch assistent is geslaagd in een vergelijkend wervingsexamen van technicus, georganiseerd door Selor, en werd toegelaten tot de stage van technicus.
- ◆ 1 vastbenoemd technisch assistent is geslaagd in een vergelijkend wervingsexamen van medewerker, georganiseerd door Selor, en werd toegelaten tot de stage van medewerker.
- ◆ 3 technici beëindigden de stage goed en werden op statutaire basis aangeworven, via Selor.
- ◆ 1 personeelslid werd een contract van onbepaalde duur (specifieke opdracht) aangeboden in de graad van technisch assistent (redder).
- ◆ 1 medewerker beëindigde zijn stage goed en werd op statutaire basis aangeworven, via Selor.
- ◆ 17 technisch assistenten die hun stage begonnen in 2001, beëindigden hun stage goed en werden op statutaire basis aangeworven, via Selor.
- ◆ 17 technisch assistenten werden in de loop van 2002 toegelaten tot de stage. Ze beëindigden de stage goed en werden op statutaire basis aangeworven, via Selor. 11 ervan waren reeds contractueel in dienst.
- ◆ 1 assistent werd in de loop van 2002 toegelaten tot de stage. Ze beëindigde de stage goed en werd op statutaire basis aangeworven. Ze was reeds contractueel in dienst.

- ◆ 27 contractuele hulppersoneelsleden kregen na een contract van bepaalde duur, een contract van onbepaalde duur.
- ◆ 6 tewerkstellingen in het kader van “startbanen bij de Vlaamse overheid”: 3 liepen op het einde van het contract af, 1 werd ontslagen, 1 nam zelf ontslag en 1 werd beëindigd in onderlinge overeenkomst.
- ◆ het contract van bepaalde duur van 3 hulppersoneelsleden werd niet verlengd.
- ◆ 1 contractueel assistent werd opgewaardeerd tot contractueel medewerker.
- ◆ 1 contractueel personeelslid overleed in de loop van 2002.
- ◆ 1 contractueel personeelslid werd ontslagen wegens definitieve arbeidsongeschiktheid.
- ◆ 3 hulppersoneelsleden werden ontslagen wegens langdurige afwezigheid wegens ziekte.
- ◆ 1 hulppersoneelslid (vervangingsovereenkomst) gaf zelf haar ontslag.
- ◆ 2 personeelsleden gaven hun ontslag.
- ◆ 1 hulppersoneelslid werd ontslagen in onderlinge overeenkomst.
- ◆ 1 stagedoend technicus gaf zijn ontslag.
- ◆ 3 statutaire personeelsleden gingen met pensioen.

## **2. Seizoenpersoneel**

Om tijdelijke piekmomenten op te vangen worden er contracten tijdelijke behoefte (voorheen seizoenpersoneel) afgesloten.

In 2002 werd het ontslagnemend statutair personeel (redder, sporttechnicus, administratief personeel) eveneens vervangen door contracten tijdelijke behoefte.

In 2002 werden voor de Bloso-centra 158 manmaanden (= 13,16 voltijdse equivalenten) contracten tijdelijke behoefte toegekend. Dit is ten opzichte van 2001 (345 manmaanden) een vermindering van 15,6 voltijdse equivalenten. Deze meer dan halvering is het gevolg van de afbouw van het aantal contracten tijdelijke behoeften ten voordele van permanente tewerkstelling (voornamelijk hetzij als vastbenoemd technisch assistent, hetzij als contractueel hulppersoneel).

## **3. Jobstudenten**

In 2002 werden 75 jobstudenten tewerkgesteld voor een periode van meestal 2 weken (in 2001 bedroeg het aantal 94). Deze tewerkstelling komt overeen met 36,2 manmaanden, of met 3 voltijdse equivalenten. Dit is ten opzichte van 2001 (43,55 manmaanden) een daling met 0,6 voltijdse equivalenten.



## 5. FINANCIËLE RESULTATEN

### 1. Inkomsten

De inkomsten van de Bloso-centra omvatten de ontvangsten uit:

- ♦ bijdragen van deelnemers aan Bloso-organisaties en verblijven: sportkampen, sportklassen, VTS-cursussen en eigen evenementen
- ♦ verblijfs- en gebruiksinkomsten van organisaties door derden (inclusief buitenlandse groepen): sportkampen, stages, trainingen, weekends, schoolsportdagen e.a.
- ♦ het verhuren van sportaccommodaties aan sportfederaties, clubs en individuen voor trainingen, stages, wedstrijden, toernooien, e.a.
- ♦ andere: concessies cafetaria, drank- en snoepautomaten, permanente gebruiksovereenkomsten voor watervlakken, telefoon, postkaarten, stortbaden, maaltijden e.a.

Alle tarieven bleven in 2002 ongewijzigd.

Overzicht inkomsten 2001 - 2002			
	2001	2002	Vershil
Bloso-organisaties	2.583.584,52	2.639.118,37	+ 55.533,85
Organisaties door derden	1.340.736,37	1.497.783,22	+ 157.046,85
Verhuur sportinfrastructuur	1.191.844,25	1.258.748,08	+ 66.903,83
Diverse inkomsten	563.497,41	502.216,94	- 61.280,47
<b>Totale inkomsten</b>	<b>5.679.662,55</b>	<b>5.897.866,61</b>	<b>+ 218.204,06</b>

De globale inkomsten van de Bloso-centra stegen tegenover 2001 met 218 duizend euro (+ 3,8%).

De stijging van de inkomsten van de Bloso-organisaties is volledig te wijten aan de stijging van de inkomsten van de sportkampen (+ 58.843 euro of + 348 deelnemers). De inkomsten van de andere Bloso-organisaties bleven ongeveer status-quo. Weliswaar is ook het aantal deelnemers aan de sportklassen gestegen, maar aangezien steeds meer scholen kiezen voor kortere verblijven (bijv. 3 dagen ipv 5), heeft dit nauwelijks geleid tot hogere inkomsten.

De stijging van de inkomsten uit de organisaties door derden met 157 duizend euro kan hoofdzakelijk verklaard worden door een stijging van de inkomsten van stages (+ 87 duizend euro), sportweekends (+ 68 duizend euro) en evenementen door derden (+ 65 duizend euro). Daarentegen daalden de inkomsten van de internationale wedstrijden (- 96 duizend euro) en de bedrijfssportdagen (- 9 duizend euro).

De stijging van de inkomsten uit de verhuur van sportinfrastructuur met bijna 67 duizend euro is hoofdzakelijk te wijten aan de gestegen inkomsten van de scholen (+ 42 duizend euro) en de individuele gebruikers (+ 33 duizend euro).

De daling van de diverse inkomsten met 61 duizend euro kan hoofdzakelijk verklaard worden door het feit dat in 2001 in het Bloso-centrum Hofstade bijna 145 duizend euro achterstallige concessievergoedingen werden geïnd en dus de inkomsten 2001 in het Bloso-centrum Hofstade uitzonderlijk hoog lagen. Ook de inkomsten van de parking van het Bloso-centrum Hofstade zijn in 2002 gedaald met 19 duizend euro. Daarentegen zijn in het Bloso-centrum Genk nav het nieuw contract met de plaatselijke ruitclub, de

inkomsten van de verhuur van de stallen en de manege gestegen met bijna 40 duizend euro.

Hierna volgen per Bloso-centrum de grootste stijgingen (inkomsten 2002 tov 2001):

- ◆ Willebroek: + 91.194 euro (+ 20,3%)  
De inkomsten zijn hoofdzakelijk gestegen door een groter aantal deelnemers aan de sportklassen en binnen- en buitenlandse stages.
- ◆ Genk: + 79.308 euro (+ 14,8%)  
In 2002 ging het nieuw contract met de plaatselijke ruitersclub van start. Voor het gebruik van de stallen en manege heeft de club in 2002 bijna 40 duizend euro betaald. Als tegenprestatie betaalde het Bloso aan de club wel huur voor het gebruik van de clubpaarden. De sportkampen door derden stegen met bijna 19 duizend euro.
- ◆ Brugge: + 53.898 euro (+ 13,8%)  
Deze stijging kan voornamelijk verklaard worden door een toename van het aantal deelnemers aan de organisaties door derden (stages, sportweekends, evenementen) en het dagdagelijks gebruik van de sportinfrastructuur.
- ◆ Oordegem: + 36.919 euro (+ 26,3%)  
Door het stijgend gebruik van de nieuwe sporthal zijn de inkomsten met ongeveer 20 duizend euro toegenomen. De inkomsten van binnenlandse stages zijn gestegen met 8 duizend euro en de inkomsten van de nieuwe cafetaria bedroegen 4 duizend euro.

In drie Bloso-centra waren de inkomsten in 2002 lager dan in 2001:

- ◆ Het Bloso-centrum Hofstade kende een daling van de inkomsten met 71 duizend euro (- 8,2%). De concessie-inkomsten zijn gedaald met ongeveer 145 duizend euro. In 2001 werd namelijk uitzonderlijk een groot bedrag aan achterstallige concessievergoedingen geïnd. De inkomsten van de Bloso-organisaties stegen daarentegen in 2002 met ongeveer 14 duizend euro en de inkomsten van organisaties door derden met meer dan 52 duizend euro (voornamelijk de inkomsten van stages en schoolspordagen).
- ◆ In het Bloso-centrum Blankenberge daalden de inkomsten met 20 duizend euro (- 4,3%). In 2001 werden nog veel verblijfsovereenkomsten betaald m.b.t. 2000. Deze achterstallige ontvangsten werden echter niet opgenomen in de boekjaar 2000, maar pas in het boekjaar 2001.
- ◆ In het Bloso-centrum Nieuwpoort zijn de inkomsten gedaald met 18 duizend euro. Deze daling is voornamelijk te wijten aan het lager aantal deelnemers (- 489) aan de sportklassen.

## 2. Gederfde inkomsten

Omwille van sociale en promotionele doeleinden derft het Bloso een aantal inkomsten. Deze gederfde inkomsten omvatten vooral een pakket kortingen (o.a. schoolsportkaart, mindervaliden, grote gezinnen, Bloso-personeel) en bijdragen voor de koepelorganisaties van de sportklassen. Daarnaast verleent het Bloso gratis gebruik van sport- en overnachtingsaccommodatie voor de opvang en begeleiding van buitenlandse delegaties in het kader van internationale culturele akkoorden. Voor de ondersteuning van het topsportbeleid wordt gratis gebruik van de sportaccommodatie verleend aan de bij het Bloso geregistreerde (individuele) topatleten. Er worden gratis maaltijden verstrekt aan keukenpersoneel en lesgevers in de sportkampen.

De gedeerde inkomsten in 2002 bedroegen 575 duizend euro. Dit is bijna 43 duizend euro meer dan in 2001. In 2002 vertegenwoordigden de gedeerde inkomsten 9,8% van de totale inkomsten. In 2001 was dit 9,4%.

Overzicht gedeerde inkomsten 2001-2002			
Soort	2001	2002	Vershil
<b>Bloso-organisaties</b>			
<b>sportkampen</b>	98.018,51	107.380,35	9.362
<b>sportklassen</b>	215.696,25	243.115,20	27.419
<b>Totaal Bloso-organisaties</b>	<b>313.714,76</b>	<b>350.495,55</b>	<b>36.781</b>
<b>Andere org./verblijven</b>	48.518,19	47.150,14	- 1.368
<b>Verhuur sportaccom.</b>	26.770,94	42.602,39	15.831
<b>Diversen (o.a. maaltijden)</b>	143.691,95	135.553,37	- 8.139
<b>Algemeen totaal</b>	<b>532.696,84</b>	<b>575.801,45</b>	<b>43.106,61</b>

De meeste kortingen worden gegeven aan de koepelorganisaties van de onderwijsetten voor de organisatie van de sportklassen ( $\pm$  116 duizend euro) en aan de leerlingen van de sportklassen met een schoolsportkaart ( $\pm$  72 duizend euro).

Verdeling gedeerde inkomsten naar soort:

- ◆ Sportklassen: 42,2%
- ◆ Sportkampen: 18,6%
- ◆ Andere organisaties/verblijven: 8,2%
- ◆ Verhuur sportaccommodaties: 7,4%
- ◆ Diversen: 23,6%

### 3. Uitgaven

De uitgaven voor de Bloso-centra gebeuren op:

- ◆ Sectie II Buitendiensten: de kredieten worden gebruikt voor onderhouds- en herstellingswerken, energie-uitgaven en allerlei kosten ivm de algemene werking van de Bloso-centra.
- ◆ Sectie III Vlaams Sportfonds: de kredieten worden gebruikt voor de organisatiekosten van de Bloso- activiteiten (sportkampen, sportklassen,...).

#### Sectie II Buitendiensten

Deze uitgaven omvatten de volgende artikels:

- ◆ 12.11 Algemene werkingskosten Bloso-centra
  - \* vaste uitgaven: water, energie, telefoon en bedrijfsbelastingen.
  - \* verbruiksuitgaven: frankering brieven, abonnementen, drukwerken, bureaubenodigheden, kleding, benzine, onderhoudsproducten, verfraaiing centrum en klein materiaal voor de Bloso-centra.

Uitgaven 2001: 1.928.987,03

Uitgaven 2002: 1.878.457,31

De uitgaven voor vaste kosten zijn tegenover 2001 gedaald met ongeveer 33 duizend euro. De laatste twee facturen voor gas in het Bloso-centrum Hasselt

werden pas in 2003 gefactureerd. Daarenboven hebben sommige Bloso-centra in 2001 13 ipv 12 facturen voor elektriciteit betaald.

De totale uitgaven voor algemene werkingskosten zijn gedaald met bijna 18 duizend euro. Deze kosten zijn in de meeste Bloso-centra evenwel lichtjes gestegen, maar in 2001 bevatte dit artikel nog de uitgaven voor de mobiele ploeg (72 duizend euro).

- ◆ 12.12 Algemene werkingskosten mobiele ploeg  
Vanaf 2002 worden alle werkingskosten m.b.t. de mobiele ploeg gegroepeerd op art. 12.12. Naast de eigenlijke werkingskosten zoals klein materiaal, onderhoudsproducten, kledij en kosten wagenpark, worden op dit artikel ook de uitgaven voorzien voor het atelier Pathoekweg en de opslagplaats Machelen.

Uitgaven voor 2002: 109.221,44

In deze uitgaven zijn de werkingskosten (energie en onderhoud) voor de opslagplaats te Machelen niet opgenomen (25.880,60 euro). Deze uitgaven werden immers nooit tot de uitgaven van de Bloso-centra gerekend.  
(zie ook hoofdstuk IX: Infrastructuur).

- ◆ 12.13 Huur onroerende goederen Bloso-centra  
Huur onroerende goederen zoals weiden, botenloodsen en erfpachten.

Uitgaven voor 2001: 103.804,52

Uitgaven voor 2002: 106.509,54

De kleine stijging is te wijten aan indexaanpassingen.

- ◆ 12.14 Onderhoudskosten en aankoop niet-duurzaam materiaal Bloso-centra
  - \* contractuele onderhoudsuitgaven: afvalcontainers, onderhoudscontracten technische installaties, onderhoudscontracten van lokalen, meubilair en machines, onderhoud van voertuigen, herstel- en onderhoudswerken van toestellen en machines door een firma en herstellingen aan watersportmateriaal.
  - \* aankoop niet-duurzame goederen, niet-duurzaam sportmateriaal, textiel en keukenmateriaal.

Uitgaven voor 2001: 634.203,58

Uitgaven voor 2002: 625.417,30

De totale uitgaven daalden met ongeveer 9 duizend euro. Voor onderhoud en herstellingen werd in 2002 ongeveer 27 duizend euro minder uitgegeven. Tot 2001 werden de onderhoudskosten voor watersportmateriaal in het Bloso-atelier Pathoekweg nog met kredieten van dit artikel betaald (17 duizend euro). Vanaf 2002 worden deze uitgaven voorzien op art. 12.12 Sectie II (zie ook hoofdstuk IX: Infrastructuur).

De uitgaven voor de aankoop van niet-duurzaam materiaal stegen met 18 duizend euro. In 2002 werden reeds aankopen gerealiseerd voor de uitrusting van het nieuwe sporthotel in het Bloso-centrum Gent.

◆ 12.16 Onderhoudswerken Bloso-centra

Uitgaven voor 2001: 308.315,71  
Uitgaven voor 2002: 378.692,55

Dit is een stijging met 70 duizend euro (zie hoofdstuk IX: Infrastructuur). Op dit artikel werd daarenboven nog een bedrag van 10.410 euro aangerekend voor renovatiewerken aan het Gordelsecretariaat Sint-Genesius-Rode. Dit bedrag werd uiteraard niet opgenomen in bovenstaand bedrag voor de Bloso-centra.

◆ 74.11 Materiaal uitrusting Bloso-centra

Investerings duurzame goederen: machines, meubilair, materiaal en vervoermiddelen voor de Bloso-centra.

Uitgaven voor 2001: 439.124,96  
Uitgaven voor 2002: 334.892,80

De uitgaven voor de aankoop van duurzame goederen daalden in 2002 met iets meer dan 104 duizend euro. De aankopen van duurzaam materiaal werd zoveel mogelijk beperkt, om het budgettaire tekort op andere begrotingsartikels te compenseren.

◆ 74.12 Materiaal uitrusting mobiele ploeg

Uitgaven voor 2002: 16.981,85

Deze uitgaven werden tot 2001 opgenomen in het artikel 74.11 Sectie II Materiaal uitrusting Bloso-centra. Vanaf 2002 worden deze uitgaven op art. 74.12 Sectie II voorzien (zie hoofdstuk IX: Infrastructuur).

◆ 74.15 Aankopen watersportmateriaal

Uitgaven voor 2001: 48.957,06  
Uitgaven voor 2002: 73.787,49

De verhoging van deze uitgaven met bijna 25 duizend euro kadert in het plan om binnen een termijn van drie jaar zoveel mogelijk het verouderd botenpark in de Bloso-centra Nieuwpoort en Willebroek te vervangen.

De totale uitgaven op Sectie II voor 2002 bedroegen 3.523.960,28 euro tegenover 3.463.392,86 euro in 2001. Dit is een stijging met 60.567,42 euro of 1,7%.

### Sectie III Vlaams Sportfonds

Deze uitgaven omvatten volgende artikels:

◆ 12.44 Lesgevers Bloso-organisaties

De vergoedingen lesgevers Bloso-organisaties omvatten de vergoedingen, de RSZ - bijdragen, de verplaatsingskosten en het vakantiegeld.

Uitgaven voor 2001: 805.670,44

Uitgaven voor 2002: 892.000,00

Dit is een stijging met 86 duizend euro. In 2000 konden voor de eerste maal de RSZ-bijdragen aangerekend worden op de reserve waarover het Bloso beschikt op de rekening courant bij de RSZ. In 2002 is dit slechts gedeeltelijk kunnen gebeuren en werden op dit artikel toch RSZ-bijdragen aangerekend voor een bedrag van iets meer dan 82 duizend euro.

Een aantal lesgevers werd in 2002 via een contract tijdelijke behoeften tewerkgesteld voor een periode van gemiddeld vier maanden. Zodoende konden de uitgaven op art. 12.44 onder controle worden gehouden, ondanks de stijging van het aantal deelnemers aan de sportkampen en sportklassen.

◆ 12.46 Werkingskosten Bloso-organisaties

Werkingskosten Bloso-centra: voeding eigen keuken, voeding traiteurs, inhuringen vervoer-gebouwen-materiaal-watervlak-frisdrankautomaat, uitgaven voor was, aankoop sporttechnische documenten, apotheek, benzine voor boten, verzorging, voeding paarden en promotionele initiatieven.

Uitgaven voor 2001: 1.591.180,54

Uitgaven voor 2002: 1.757.842,99

De uitgaven tegenover 2001 zijn gestegen met bijna 167 duizend euro.

Vooraf de uitgaven voor voeding in de Bloso-centra Willebroek, Oordegem, Brugge, Blankenberge en Genk zijn gestegen (+ 152 duizend euro). Uiteraard is dit het gevolg van een groter aantal overnachtingen en dus ook meer maaltijden (7.738 meer overnachtingen).

De totale uitgaven op Sectie III voor 2002 bedroegen 2.649.842 euro tov 2.396.850 euro in 2001. Dit is een stijging met 252.992 euro of 10,5%.

## 4. Overzicht inkomsten-uitgaven

Overzicht inkomsten-uitgaven 2001-2002			
	2001	2002	Vershil
Inkomsten	5.679.662,54	5.897.866,61	+ 218.204,07
Uitgaven (incl. art. 12.16)	5.860.850,84	6.173.803,27	+ 312.952,43
Vershil	- 181.188,30	- 275.936,66	- 94.748,36

In dit overzicht werden de uitgaven voor grote onderhoudswerken (art. 12.16 Sectie II) ook opgenomen (391 duizend euro).



In 2002 stegen de inkomsten weliswaar met 218 duizend euro, maar de uitgaven stegen met bijna 313 duizend euro. Het negatief saldo steeg bijgevolg met bijna 95 duizend euro.

Zowel de inkomsten van de Bloso-organisaties (sportkampen) als van de organisaties door derden (stages, sportweekends en evenementen door derden) zijn sterk gestegen. Deze stijging is uiteraard het gevolg van een grotere bezetting: in alle Bloso-centra, behalve Nieuwpoort en Woumen, steeg het aantal overnachtingen. In de meeste Bloso-centra steeg niet alleen de bezetting tijdens de week, maar ook tijdens het weekend (+1.003 deelnemers).

De bezetting van de voornaamste organisaties met overnachtingen is gestegen: sportkampen, sportklassen, stages, sportkampen derden en sportweekends. Daarnaast speelt ook gedeeltelijk het effect van de tariefverhoging in 2001. Aangezien de algemene gebruikstarieven pas op 1 september werden aangepast, waren de tarieven gedurende de eerste negen maanden van 2001 lager dan de tarieven in 2002. Indien geen rekening wordt gehouden met de extra diverse inkomsten (o.a. uitzonderlijke achterstallen in 2001) dan stegen de totale inkomsten met bijna 280 duizend euro.

Door toename van de bezetting stegen niet enkel de inkomsten maar (uiteraard) ook de uitgaven. Het aantal overnachtingen steeg met 7.738 en het totaal aantal maaltijden (ontbijten, middagmalen, vieruurtjes en avondmalen) steeg met 31.948 tot 555.219. Hierdoor stegen vanzelfsprekend de uitgaven voor voeding en andere organisatiekosten. De uitgaven voor lesgevers, exclusief betaalde RSZ-bijdragen, stegen met bijna 49 duizend euro.

De stijging van de werkingskosten bleef beperkt. De uitgaven voor de aankopen van duurzaam materiaal daalden zelfs met 24%. Er was enkel een significante stijging van de uitgaven voor onderhoudswerken op art. 12.16 (+ 70 duizend euro).

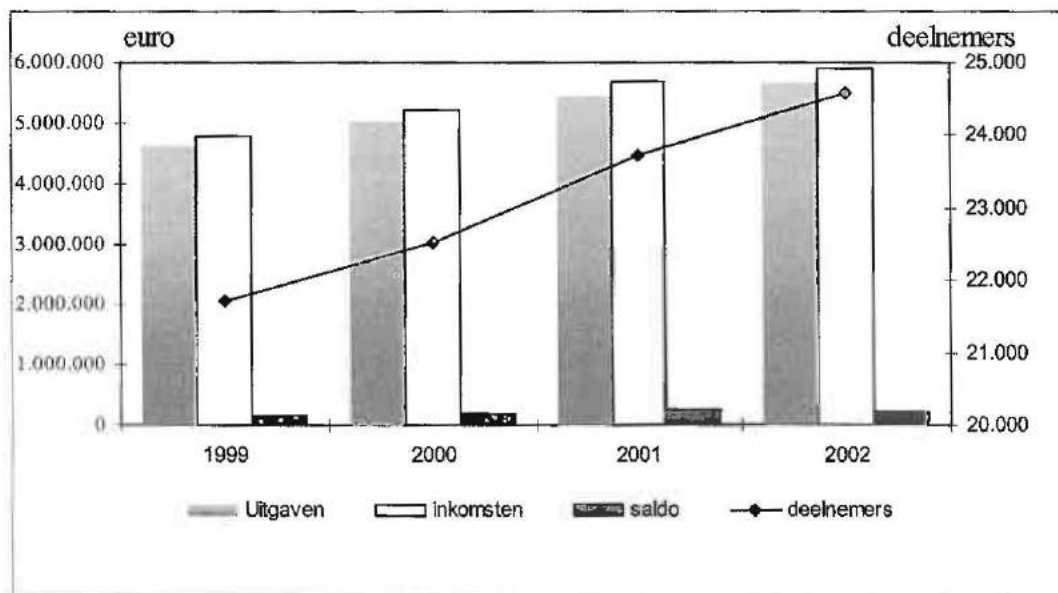
De uitgaven die rechtstreeks afhangen van de bezetting, namelijk de lesgeversvergoedingen (zonder de RSZ-bijdragen) en de organisatiekosten, zijn in 2002 gestegen met 213 duizend euro. Hiertegenover staat een stijging van de inkomsten uit Bloso-organisaties, organisaties door derden en dagdagelijks gebruik met 280 duizend euro. Een verhoging van de bezetting resulteert dus nog steeds in een meer dan evenredige stijging van de inkomsten tegenover de uitgaven.

Zoals gebruikelijk wordt bij de exploitatiegegevens geen rekening gehouden met de uitgaven voor personeel, evenmin als met de investeringen voor infrastructuur.

Hierna wordt een overzicht gegeven van de inkomsten en uitgaven in 2002 per Bloso-centrum. De uitgaven voor de mobiele ploeg (art. 12.12 en art. 74.12) en grote onderhoudswerken (art. 12.16), alsook de uitgaven voor personeel en investeringen werden niet opgenomen in de tabel.

Overzicht inkomsten-uitgaven 2002 per Bloso-centrum			
	Uitgaven (excl. art. 12.16)	Inkomsten	Saldo
Blankenberge	358.406,18	453.310,32	94.904,14
Brugge J. Saelens	456.900,54	445.768,76	-11.131,78
Genk	435.994,17	614.076,23	178.082,06
Gent	329.675,92	252.727,85	-76.948,07
Hasselt	208.378,86	351.194,69	142.815,83
Herentals	777.070,70	919.963,08	142.892,38
Hofstade	687.454,42	792.866,41	105.411,99
Liedekerke	142.753,42	287.633,33	144.879,91
Nieuwpoort	459.554,08	403.871,52	-55.682,56
Oordegem	266.232,63	177.214,44	-89.018,19
Waregem	211.974,55	197.188,79	-14.785,76
Willebroek	560.684,86	541.431,89	-19.252,97
Woumen	330.410,88	460.581,74	130.170,86
Hoofdbestuur	443.415,67	37,18	-443.378,49
<b>TOTAAL</b>	<b>5.225.491,21</b>	<b>5.897.829,05</b>	<b>228.959,35</b>

## 5. GLOBAAL OVERZICHT 1999-2002



Bovenstaande grafiek geeft het verloop weer van 1999 tot 2002 van enerzijds de uitgaven, de inkomsten en het saldo van de Bloso-centra en anderzijds van het aantal deelnemers aan de Bloso-organisaties. In 1999 werd immers de exploitatie van de niet-

prioritaire Bloso-centra definitief stopgezet, zodat in bovenstaande grafiek enkel de exploitatie van de prioritaire Bloso-centra werd opgenomen.

In de uitgaven zijn de investeringen en de personeelskosten, alsook de uitgaven voor de mobiele ploeg en de grote onderhoudswerken niet inbegrepen.

Als referentie werd enkel het aantal deelnemers aan de Bloso-organisaties sportkampen en sportklassen weerhouden.

De grafiek toont duidelijk dat het aantal deelnemers aan de Bloso-organisaties de laatste vier jaar bijna lineair gegroeid is.

Een meer intensieve promotie van sportkampen en sportklassen via affiches, leaflets, advertenties en een grotere verspreiding van de brochure sportkampen werpt dus duidelijk vruchten af.

De inkomsten en uitgaven groeiden mee, maar zeker niet zo progressief als het aantal deelnemers. Het positief verschil tussen inkomsten en uitgaven bleef gehandhaafd.

Het financieel resultaat in 2002 was iets minder goed dan in 2001 (+ 250 duizend euro in 2001, tov bijna + 229 duizend euro in 2002). Dit verschil is weliswaar voor een groot stuk te wijten aan éénmalige achterstallige vergoedingen die in 2001 betaald werden in de Bloso-centra Blankenberge en Hofstade.

Conform de opdracht in het beleidsplan voor de prioritaire Bloso-centra tot maximalisatie van de exploitatie, werd sinds 1999 gestreefd naar een optimale organisatie van sportklassen/weekstages en extra weekends. De beoogde maximalisatie voor de sportklassen en weekstages werd elk jaar gerealiseerd. De bezetting tijdens de weekdagen neemt in de meeste Bloso-centra toe. Het aantal deelnemers aan sportweekends en stages in de weekends is weliswaar sterk gestegen tegenover 2001, maar het streefcijfer wordt slechts in enkele Bloso-centra gehaald.

In de populaire maanden is de capaciteit van de bestaande infrastructuur veelal volledig benut en moeten er regelmatig aanvragen geweigerd worden. In de meeste Bloso-centra kan de bezetting enkel nog in de kalmere wintermaanden worden opgedreven. Clubs en federaties verkiezen weliswaar vooral de zomermaanden om een stage te organiseren. De scholen vermijden zoveel mogelijk de maanden december en januari.

## IX. INFRASTRUCTUUR

---

Voor de renovatie en uitbouw van de Bloso-centra werden op de begroting 2002 vastleggingen verricht op:

- ◆ art. 71.31, Sectie II.

Hierop was een vastleggingsbedrag beschikbaar van 4,138 miljoen euro. Ten opzichte van het vorige jaar (2001) betekende dit een verhoging van dit budget met 137.000 euro.

Voor de reële uitbetaling (ordonnanceringskredieten) was 3,768 miljoen euro beschikbaar.

- ◆ art. 71.32, Sectie II.

Op dit artikel was een vastleggingsbedrag beschikbaar van 653.101,31 euro (642.000 euro in 2002 + 11.101,31 euro van vorige jaren), afkomstig van de (eenmalige) inkomsten van de overgedragen, niet-prioritaire Bloso-centra.

Voor de reële uitbetaling (ordonnanceringskredieten) was 1,138 miljoen euro beschikbaar.

- ◆ art. 71.33, Sectie II.

Op dit artikel was een vastleggingsbedrag beschikbaar van 875.000 euro, afkomstig van de (eenmalige) inkomsten van de overgedragen, niet-prioritaire Bloso-centra.

Voor de reële uitbetaling (ordonnanceringskredieten) was 875.000 euro beschikbaar.

De investeringen werden verricht in de overblijvende 13 prioritaire Bloso-centra.

Dankzij de vermeerdering van de kredieten tijdens de laatste twee jaar kon de in 1998 vooropgestelde planning voor de volwaardige uitbouw van de Bloso-centra verder worden gerealiseerd. Ook konden een aantal dringende renovatiewerken worden uitgevoerd.

Naast een aantal kleinere, doch daarom niet minder noodzakelijke werken, werden in 2002 de volgende projecten gerealiseerd of in uitvoering gesteld:

- ◆ **Blankenberge**

- \* De aanleg van een nieuwe kunststofatletiekpiste.  
Dit project omvat een gedeelde investeringsparticipatie 50 % Bloso - 50% stad
- \* De renovatie van het overdekt zwembad en het sporthome.  
Dit project omvat een gedeelde investeringsparticipatie 50 % Bloso - 27% stad - 23% EFRO.

- ◆ **Brugge “J. Saelens”**
  - \* De renovatie van de lift.
- ◆ **Genk**
  - \* De renovatie van de cafetaria.
- ◆ **Gent**
  - \* De voltooiing van een topgymnastiekhal, onder de vorm van een gedeelde investeringsparticipatie tussen de stad Gent, de provincie Oost-Vlaanderen, de Vlaamse Turnliga vzw en het Bloso
  - \* De bouw van een sporthotel.
- ◆ **Hasselt**
  - \* De renovatie van de cafetaria
  - \* De overkapping van de inkomhal.
- ◆ **Herentals**
  - \* De bouw van de vierde fase van het sporthotel (keuken, restaurant en conciërgewoning)
  - \* De renovatie van de Finse Piste
  - \* De renovatie van de buitensportkleedkamers.
- ◆ **Hofstade**
  - \* De voltooiing van de omgevingsaanleg rond het sporthotel
  - \* De renovatie van de waterleiding
  - \* De renovatie van het dak van een deel van het “Strandgebouw”
  - \* De renovatie van de sporthal (vernieuwing van de sportvloer + herschilderen van muren en plafond).
- ◆ **Nieuwpoort**
  - \* De renovatie van de overnachtingspaviljoenen
  - \* De renovatie van het openlucht sportterrein.
- ◆ **Oordegem**
  - \* De aanleg van de omgeving.
- ◆ **Willebroek**
  - \* De renovatie van het dak
  - \* De aanleg van klinkers rond de aankomsttoren.

De aandacht wordt gevestigd op de samenwerkingsverbanden die, zoals vorige jaren, bij de uitwerking van sommige van deze projecten, werden opgezet met lokale of provinciale besturen of met private organisaties. Voor de eerste keer werd voor de renovatie van het overdekt zwembad en het sporthome in het Bloso-centrum te Blankenberge, vanwege EFRO een subsidie verkregen van bijna 1 miljoen euro (925.792 euro), BTW inbegrepen.

Voor kleine herstellingen in de Bloso-centra was een bedrag ter beschikking van 391.000 euro. Hiermee konden een aantal dringende herstellingen worden uitgevoerd.

**Vastgelegde infrastructuurprojecten 2002, art. 71.31, S II**

<b>Blankenberge</b>	
- leveren van tribunezitjes	€ 5.463,38
- renovatie van zwembad + sporthome: ereloon ontwerper(Bloso-aandeel)	€ 117.580,88
- uitbreiding van sporthal (fase 2): eindstaat ruwbouw en afwerking (Bloso-aandeel)	€ 19.185,37
- renovatie van zwembad + sporthome: onkosten openbaar onderzoek - stedenbouwkundige vergunning	€ 186,30
- uitbreiding van sporthal (fase 2): ereloon stabiliteit (Bloso-aandeel)	€ 155,83
- uitbreiding van sporthal (fase 2): ereloon architectuur (Bloso-aandeel)	€ 1.563,19
- levering van palen voor het wandelpad bij de atletiekpiste	€ 2.789,66
- plaatsing van de signalisatie	€ 3.366,89
- uitbreiding van sporthal (fase 2): ereloon technieken/Bloso-aandeel	€ 146,06
- renovatie van zwembad + sporthome: publicatie van 7 percelen	€ 3.371,06
- renovatie van zwembad + sporthome: publicatie van 7 percelen	€ 5.101,50
- levering van elektriciteitskabels voor de atletiekpiste	€ 659,98
- levering van elektriciteitsmateriaal voor de atletiekpiste	€ 6.936,70
- renovatie van zwembad + sporthome: lot 1: ruwbouw en afwerking perceel 1( Bloso-aandeel)	€ 744.081,82
<b>Brugge-Pathoekeweg</b>	
- renovatie van het dak van de werkplaats: eindstaat	€ 3.552,00
<b>Brugge "J. Saelens"</b>	
- vervanging van de personenlift in het sporthotel: publicatie	€ 677,31
- vervanging van de personenlift in het sporthotel: publicatie	€ 304,92
- vervanging van de personenlift in het sporthotel: gunning	€ 65.546,91
- buitenaanleg (fase 1): eindstaat	€ 2.269,78
- buitenaanleg (fase1): ereloon op de eindstaat	€ 187,60
- levering van planten voor de atletiekpiste	€ 9.731,27
<b>Genk</b>	
- omgevingsaanleg sporthotel: eindstaat	€ 18.262,46
- openbare verlichting: eindstaat	€ 3.390,69
- plaatsing van signalisatie	€ 14.433,22
- renovatie van het cafetaria: ereloon ontwerper	€ 16.891,60
- aanpassing van de ventilatie + waterbehandeling in de keuken	€ 9.992,33
<b>Gent</b>	
- plaatsing van noodtrappen aan de Topsporthal: ereloon ontwerper	€ 3.143,71
- bouw van topgymnastiekhal: perceel 1: CV + SI (eindstaat)	€ 11.378,09
- bouw van sporthotel: verrichten van topografische metingen	€ 514,25
- bouw van topgymnastiekhal: ereloon ontwerper	€ 2.275,46
- bouw van topgymnastiekhal: perceel 1: CV + SI (verwijntresten)	€ 232,60
- plaatsing van tegelvloer in sporthal	€ 9.423,78
- bouw van topgymnastiekhal: plaatsing van aangepaste vloer	€ 45.497,20
- bouw van sporthotel - fase 1: perceel ruwbouw + afwerking: uitbreiding	€ 282.857,49
- bouw van topgymnastiekhal: demonteren en monteren van de gymnastiektoestellen	€ 2.758,80
- bouw van sporthotel - fase 1: perceel 2 (geprefabriceerde elementen) uitbreiding	€ 13.136,90
- bouw van sporthotel: publicatie van 6 percelen	€ 1.087,54
- bouw van sporthotel: publicatie 6 percelen	€ 3.124,48
- bouw van topgymnastiekhal: perceel vloerbekleding: ereloon	€ 2.866,32
- bouw van sporthotel: perceel 7-bis: binnenschrijnwerk	€ 158.013,96
- bouw van sporthotel: perceel 9: timmerwerk	€ 60.213,40
- bouw van sporthotel: perceel 14: metaalwerken	€ 83.957,27
- bouw van sporthotel: perceel 15: CV-ventilatie-regeling	€ 151.568,53
- bouw van sporthotel: perceel 16: elektriciteit	€ 86.240,60
- bouw van sporthotel: perceel 13: beglaasd buitenschrijnwerk	€ 277.486,26
- bouw van sporthotel: perceel keuken: publicatie	€ 223,61
- bouw van sporthotel: perceel meubilair, loten 1 + 2	€ 48.241,16
- bouw van sporthotel: perceel keuken: publicatie	€ 498,70



- bouw van sporthotel (fase 4): publicatie 6 percelen	€ 1.402,62
- bouw van sporthotel (fase 4): publicatie 6 percelen	€ 2.924,98
- bouw van sporthotel: omgevingsaanleg	€ 464.461,65
- bouw van sporthotel: plaatsing van dampkap	€ 48.931,19
- bouw van sporthotel: plaatsing van koelcellen	€ 20.346,15
<b>Hasselt</b>	
- renovatie van het cafetaria: ereloon ontwerper	€ 4.477,00
- overkapping loopzone en inkom van de ijsbaan	€ 48.037,00
- levering van video- en projectieapparatuur	€ 16.066,38
- renovatie van het cafetaria:	
- perceel plafondwerken	€ 33.423,73
- perceel elektriciteit	€ 12.359,40
- perceel verlichtingstoestellen	€ 7.806,92
- perceel brandbestendige deuren	€ 3.663,02
- perceel tegelwerken	€ 3.007,47
- perceel levering van gordijnen	€ 7.373,26
- perceel vloerbekleding	€ 2.129,60
- perceel schilderwerken (Blosa-aandeel)	€ 149,97
- perceel elektriciteit (keukengedeelte)	€ 7.143,37
<b>Herentals</b>	
- plaatsing van een lichtreclame aan de gevel van het sporthotel	€ 5.114,16
- bouw van sporthotel (fase 3): ruwbouw en afwerking (eindstaat)	€ 18.053,84
- bouw van sporthotel (fase 3): aanpassing van architectuurereloon aan eindstaat	€ 1.133,42
- bouw van squashcentrum: ereloon architectuur	€ 32.394,70
- aanleg van klinkerverharding aan het tennishalet	€ 16.559,60
- bouw van sporthotel (fase 4): levering van meubilair voor het restaurant	€ 26.155,19
- levering van houtsnippers voor de toplaag van de Finse piste	€ 7.420,00
- bouw van squashcentrum: geotechnisch onderzoek	€ 1.391,50
- bouw van sporthotel: plaatsing van een koeltoog	€ 4.235,00
- renovatie van buitensportkleedkamer 1	€ 16.089,15
- schilderwerken voormalig medisch labo	€ 11.120,00
- omgevingswerken: publicatie	€ 677,31
- omgevingswerken: publicatie	€ 213,44
- bouw van squashcentrum - ereloon stabiliteit	€ 9.075,00
- omgevingswerken	€ 59.861,05
- bouw van sporthotel: levering van meubilair voor de ontspanningszaal	€ 3.724,00
- bouw van sporthotel: levering van kasten in de klaslokalen	€ 1.926,32
- bouw van sporthotel: schilderwerken	€ 19.383,52
- bouw van sporthotel (fase 4): perceel keuken: eindstaat	€ 7.184,39
- bouw van squashcentrum: perceel ruwbouw: publicatie	€ 1.029,89
- bouw van squashcentrum: perceel ruwbouw: publicatie	€ 372,68
- renovatie van buitenkleedkamer 1: perceel ventilatie	€ 1.699,61
- bouw van squashcentrum: vertaalwerk	€ 1.659,27
- bouw van sporthotel (fase 3): perceel CV + sanitair (excl. sanitaire toestellen): eindstaat	€ 10.408,80
- herstel dak van sporthal	€ 4.099,93
<b>Hofstade</b>	
- studie van de waterleiding: ereloon	€ 3.599,41
- deel omgevingsaanleg: ereloon	€ 189.569,15
- renovatie van waterleiding: publicatie	€ 254,10
- renovatie van waterleiding: publicatie	€ 521,90
- renovatie van sportvloer in de sporthal: publicatie	€ 233,77
- renovatie van sportvloer in de sporthal: publicatie	€ 542,78
- renovatie van de sporthal: binnenschilderwerken	€ 21.610,83
- renovatie van de sportvloer in de sporthal	€ 73.478,33
- levering van sportmateriaal in de sporthal	€ 4.040,61
- omgevingsaanleg sporthotel: eindstaat	€ 57.489,85
- renovatie van waterleiding	€ 48.235,38
- omgevingsaanleg fase 1: publicatie van 3 percelen	€ 1.240,01

- omgevingsaanleg fase 1: publicatie van 3 percelen	€ 2.528,32
- omgevingsaanleg fase 1: slibanalyse	€ 1.851,48
- renovatie van waterleiding: ontwerp van veiligheids- en gezondheidsplan	€ 2.099,65
<b>Nieuwpoort</b>	
- renovatie van sportterrein "Havengeul"	
- renovatie van overnachtingspaviljoenen "Havengeul": levering materiaal	€ 6.195,20
- renovatie van overnachtingspaviljoenen "Havengeul": levering platen - eindafrekening	€ 14.339,69
	€ 4.595,06
<b>Oordegem</b>	
- bouw van sporthal: perceel CV + sanitair: eindstaat	€ 5.390,79
- plaatsing van lichtreclame aan de gevel van de sporthal	€ 3.254,46
- bouw van sporthal: levering van tafels en stoelen	€ 5.995,18
- bouw van sporthal: levering van meubilair cafetaria	€ 1.422,96
- bouw van sporthal: topografische opmeting	€ 1.069,64
- bouw van sporthal: plaatsing van dempende vloer in de fitnesszaal	€ 1.792,93
- vervoer van grond naar Bloso-centrum te Gent	€ 7.126,90
- plaatsing van omheining aan het omnispportveld	€ 11.253,00
- verlichting van parking en toegangswegen	€ 29.005,97
- omgevingsaanleg: eindstaat	€ 29.395,16
- levering van tribunezitjes	€ 2.328,83
- telefoonaansluiting sporthal	€ 2.103,62
- omgevingsaanleg: herhalingsopdracht	€ 144.674,15
- aanleg van talud	€ 1.875,50
<b>Waregem</b>	
- bouw van sporthotel: studie-opdracht: publicatie	€ 1.472,92
- bouw van sporthotel: studie-opdracht: publicatie	€ 741,97
<b>Willebroek</b>	
- aanleg van klinkerverhardingen rondom de loods en de aankomsttoren	€ 27.630,12
- renovatie van het dak	€ 31.980,91
<b>Meerdere centra</b>	
- renovatie van de hoogspanningscabines in de Bloso-centra in Oost- en West-Vlaanderen	€ 52.229,57
- renovatie van de hoogspanningscabines in de Bloso-centra in Oost- en West-Vlaanderen	€ 96.765,42
<b>TOTAAL</b>	<b>€ 4.135.189,82</b>

<b>Vastgelegde infrastructuurprojecten 2002, art. 71.32, S II</b>	
<b>Blankenberge</b>	
- renovatie van zwembad:	
- lot 3: sauna's (Bloso - aandeel)	€ 87.678,72
- lot 4: waterbehandeling (Bloso-aandeel)	€ 193.693,91
- lot 5: HVAC + sanitair ( Bloso-aandeel)	€ 237.143,88
- lot 6: elektriciteit ( Bloso-aandeel)	€ 134.584,80
<b>TOTAAL</b>	<b>€ 653.101,31</b>

<b>Vastgelegde infrastructuurprojecten 2002, art. 71.33, S II</b>	
<b>Gent</b>	
- bouw van sporthotel (fase 4):	
- perceel vast meubilair	€ 303.042,83
- perceel koeltechniek	€ 20.015,82
- perceel vaatwasmachine	€ 18.407,73
<b>Herentals</b>	
- bouw van squashcentrum:	
- perceel ruwbouw	€ 525.656,27
<b>TOTAAL</b>	<b>€ 867.122,65</b>

## X. JACHTHAVENS

---

Met de clubs van de jachthavens te Oostende en te Nieuwpoort, waarvan de leden nog achterstallige ligplaatsvergoedingen verschuldigd waren, werd op 18/4/2001 een dading afgesloten voor de betaling van deze achterstallen. Deze clubs hebben intussen voldaan aan hun verplichtingen. Enkel KYCN dient nog een bedrag van 9.420,69 euro te storten. De club was van oordeel dat niet moest betaald worden voor leden die niet meer konden gelokaliseerd worden. Dit misverstand werd door meester Maeschalck rechtgezet en aan KYCN werd gevraagd dit saldo alsnog te betalen.

Er restte dan enkel nog VVW Flandria Brugge.

Reeds op 19/4/2001 werd aan VVW Flandria voorgesteld om de dading, ondertekend met de clubs te Oostende en te Nieuwpoort, uit te breiden tot VVW Flandria. Dit zou betekend hebben dat het saldo, door de club te betalen, slechts 1.805,75 euro zou bedragen zoals blijkt uit de volgende berekening:

te betalen voor 1994	€ 15.379,31
te betalen voor 1995	€ 13.357,74
te betalen voor 1996	€ 18.645,70
<b>totaal te betalen aan 3/4</b>	<b>€ 35.537,07</b>
reeds betaald 1994-1996	€ 33.731,31
<b>saldo</b>	<b>nog te betalen door de club € 1.805,75</b>

VVW Flandria heeft dit voorstel evenwel niet aanvaard.

Ondertussen betaalden in de loop van 2001 nog 5 leden hun achterstallige ligplaatsvergoedingen voor een totaal bedrag van 2.647,50 euro.

De achterstallen voor VVW Flandria bedroegen:

1994	€ 1.308,87
1995	€ 3.647,18
1996	€ 5.672,32
<b>Totaal</b>	<b>€ 10.628,38</b>

Drie leden die gedagvaard werden en nog niet betaalden, werden door meester Maeschalck opnieuw aangeschreven. Hen werd voorgesteld de dading, afgesloten met de clubs te Oostende en te Nieuwpoort, ook te aanvaarden. Geen enkele booteigenaar was echter bereid op dit voorstel in te gaan.

Ook de leden die reeds gedeeltelijk betaalden, werden opnieuw gecontacteerd. Eén booteigenaar heeft het saldo betaald (287,55 euro).

Uit de contacten die meester Maeschalck had met de booteigenaars van VVW Flandria bleek duidelijk dat zij niet bereid waren de achterstallige ligplaatsvergoedingen te betalen.

Op voorstel van meester Maeschalck werd in dit dossier geen enkel initiatief meer genomen. De nog uit te zetten gerechtskosten zouden, volgens meester Maeschalck, niet opwegen tegen de eventueel te verwachten resultaten. Een aantal eigenaars kon ook niet meer gedagvaard worden omdat ze niet meer konden gelokaliseerd worden door de deurwaarder. Indien deze categorie buiten beschouwing gelaten werd, betekende dit dat het verder zetten van de procedures betrekking zou hebben op een bedrag van 4.226,65 euro. Bovendien kon het risico op een eventueel negatieve uitslag van een gerechtelijke procedure niet genomen worden.

Het dossier jachthavens werd dan ook volledig en definitief afgesloten, met uitzondering van het bedrag van 9.420,69 euro dat KYCN nog moet betalen. Deze vordering werd via meester Maeschalck bezorgd aan de raadsman van KYCN.

## XI. SPORTKADEROPLEIDING

---

### 1. DE VLAAMSE TRAINERSCHOOL

Het decreet bestuurlijk beleid van 12/12/1990 (art. 35, par.2, 7°) belast het Bloso met de organisatie van de kaderopleiding via het vastleggen van de vormingsprogramma's en de organisatie van de vormingscursussen voor sporttechnische en bestuurskaders. De duizenden vrijwilligers, die als niet-gediplomeerd trainer werken in de clubs, evenals de gewezen (top)sporters die zich op een dergelijke taak willen voorbereiden, blijven de doelgroep.

De sportkaderopleiding wordt sinds 1/1/1994 gerealiseerd via de Vlaamse Trainersschool, als partnerschap tussen het Bloso, de sportfederaties en de Vlaamse universiteiten met een opleiding L.O. (KUL – UG – VUB). Vanaf 29 januari 1999 zijn ook de hogescholen met een opleiding L.O. opgenomen in het partnerschap via 2 afgevaardigden in de stuurgroep (één vertegenwoordiger van de Vlaamse Autonome Hogescholen en één vertegenwoordiger van het Overleg Katholieke Regentaten L.O.) en via experts in een 15-tal denkcellen.

De Stuurgroep van de Vlaamse Trainersschool bepaalt de algemene krachtlijnen en de principes van de sportkaderopleiding, die verder in sporttakspecifieke denkcellen worden uitgewerkt. Zij is bovendien verantwoordelijk voor de oprichting en de begeleiding van de denkcellen.

De denkcellen bepalen de specifieke cursusprogramma's en de toelatingsvoorwaarden die onderworpen zijn aan de goedkeuring van de Stuurgroep. Zij werken de cursus-takten uit, zijn verantwoordelijk voor de erkenning van docenten, organiseren indien nodig docentenopleidingen of –bijscholingen, leggen de splitsingscriteria vast, enz.

Met de oprichting van de pedagogische cel in het najaar van 2000 werd één van de belangrijkste punten uit het VTS-beleidsplan gerealiseerd dat op 17 juni 1998 door de Raad van Bestuur van het Bloso was goedgekeurd.

Een nieuwe opleidingsstructuur van de Vlaamse Trainersschool werd in de loop van het jaar 2001 uitgetekend. De drie opleidingsniveaus bleven behouden, maar op het tweede opleidingsniveau werd een keuzemogelijkheid ingebouwd tussen een aantal opleidingsvarianten. Per sporttak kan gekozen worden tussen Instructeur B, Trainer B of Trainer B Jeugd, elk met een specifieke invulling. Op het derde opleidingsniveau werd een concept voorbereid voor de uitwerking van een opleiding Clubcoördinator en Instructeur A. Dit concept zal in 2003 verder worden uitgewerkt.

Ook het sporttakoverschrijdende algemeen gedeelte werd herwerkt. Dit werd vanaf 2002 in zijn nieuwe vorm aangeboden. Het algemeen gedeelte zit bij de opleidingen op het eerste niveau vervat in de cursus, maar op het tweede en derde niveau wordt dit als afzonderlijke module sporttakoverschrijdend aangeboden. Tevens werd door de Stuurgroep een voorstel goedgekeurd met een volledig vernieuwde inhoud van het algemeen gedeelte voor het eerste en tweede opleidingsniveau.



In 2002 werd gestart met de uitwerking van sporttakoverschrijdende modules voor de begeleiding van gehandicapte sporters enerzijds en senioren (50+) anderzijds. Deze modules zullen vanaf 2003 worden aangeboden aan gediplomeerden in een bepaalde sporttak die sporters begeleiden in de respectieve doelgroep.

Het Vademecum van de Vlaamse Trainersschool werd geactualiseerd: aanpassingen werden doorgevoerd aan het huishoudelijk reglement (vooral i.v.m. de samenstelling van de denkcellen in functie van het nieuwe decreet op de sportfederaties); de verloningstabel en assimilatietafel werden bijgewerkt in functie van de gewijzigde verloningsschalen en de beslissingen inzake assimilaties.

In het kader van de professionalisering van de medewerkers van de Vlaamse Trainersschool werd verder werk gemaakt van de organisatie van bijscholingen, informatiesessies en/of vernieuwde en geactualiseerde informatiemappen voor directeuren sportkaderopleiding, docenten, cursusverantwoordelijken en sporttechnische coördinatoren van de sportfederaties. Deze sportmedewerkers werden tijdens deze bijeenkomsten op de hoogte gehouden van de belangrijkste wijzigingen in de opleidingsstructuur van de Vlaamse Trainersschool en er werden hen instrumenten aangereikt om hun taken en opdrachten op een meer professionele manier uit te voeren. Zoals in het najaar 2001 werden de docenten en de cursisten in het voorjaar 2002 bevestigd over hun mening over de kwaliteit, uniformiteit en conformiteit van de door hen gegeven of gevolgde VTS-opleidingen. Een aantal pijnpunten waarvoor een directe kwaliteitsverbetering noodzakelijk was (cursusteksten, didactisch ondersteunend materiaal) werden onmiddellijk bijgestuurd. Dit IKZ-bevragingsinstrument zal ook de volgende jaren worden ingezet om te waken over de kwaliteit van de VTS-opleidingen. Tevens werd een aanzet gegeven tot het opstellen van gedetailleerde vakidentificaties teneinde de inhoud van de opleidingen, waarvoor diploma's werden afgeleverd, zo gedetailleerd mogelijk bij te houden en te gebruiken bij de herwerking van de opleidingsstrategieën.

In de nieuwsbrief van december 2002 kwamen onder andere volgende thema's aan bod: de stand van zaken m.b.t. de opleidingsstructuur in de diverse sporttakken; de aankondiging van de brochure "Sportkaderopleidingen 2003" met een overzicht van de geplande opleidingscursussen in 2003; een beknopte inhoudsbeschrijving van de diverse vakken van het algemeen gedeelte van de drie opleidingsniveaus; een diepgaande reflectie op de nieuwe cursustekst "Didactiek" uit de opleiding Initiator; de resultaten van de IKZ-bevragingen van het voorjaar 2002.

Binnen SPORTAC (samenwerkingsverband tussen het Bloso, de Vlaamse Sportfederatie (VSF) en de Vereniging van Vlaamse Provincies (VVP)) werd werk gemaakt van een groter aanbod van sporttakoverschrijdende administratieve opleidingen voor clubbestuurders rond vijftien thema's: aantrekken van vrijwilligers, alcohol- en drugpreventie, boekhouding en fiscaliteit, event-management, marketing, mediamanagement, sportstructuren, sportwetgeving, sponsoring, strategische planning, vergadertechnieken, verzekering, VZW-wetgeving en website-ontwikkeling.

Tenslotte dient te worden vermeld dat zowel binnen de verschillende denkcellen als binnen het VTS-secretariaat veel tijd en energie werd gestoken in de herwerking van de traditionele organisatievorm van de diverse cursussen naar een modulaire cursusorganisatie, een tendens die ook in 2003 verder zal worden gezet.



## 2. FINANCIËLE WEERSLAG

### 1. UITGAVEN

De kredieten voor de sportkaderopleiding zijn voorzien op Sectie 1 (art.12.14, art. 74.13, art. 12.15 en art. 12.35) en Sectie 3 (art. 12.43 en art. 06.03).

#### ◆ **SECTIE 1 (HOOFDBESTUUR)**

- \* Art. 12.14: niet-duurzaam didactisch materiaal: € 6.871,90.
- \* Art. 74.13: duurzaam didactisch materiaal: € 59.457,13.
- \* Art. 12.15: drukwerken: € 39.112,13.
- \* Art. 12.35: pedagogische cel: € 115.992,45.

#### ◆ **SECTIE 3 (VLAAMS SPORTFONDS)**

- \* Art. 12.43: afdeling Sportkaderopleiding: € 784.811,25.
- \* Art. 06.03: terugbetalingen: € 32.508,94.

Terugbetalingen van cursusgeld voor:

- afgelaste cursussen (100%)
- volledig werklozen die slaagden voor het examen (50%)
- annulaties (100% - 20% voor administratiekosten met een maximum van € 25).

### 2. INKOMSTEN

#### ◆ **SECTIE 3 (VLAAMS SPORTFONDS)**

- \* Art. 06.03: inkomsten uit eigen activiteiten: € 411.816,36
  - € 410.953,21 (cursusgeld)
  - € 580,32 (verkoop van cursusteksten aan niet-cursisten)
  - € 282,83 (aanmaak van duplicaten VTS-getuigschriften)

Van deze € 411.816,36 werd € 32.508,94 terugbetaald aan cursisten wegens afgelastingen, annulaties en 50% terugbetaling aan geslaagde kandidaten die volledig werkloos zijn .

#### ◆ **KORTINGEN:**

- \* Bloso-personeel geniet 50% korting.
- \* Actieve erkende docenten en denkcelleden mogen gratis deelnemen aan VTS-clinics en clinics in co-organisatie met derden en krijgen tevens 50% korting bij de eventuele inschrijving voor de cursussen.

<b>UITGAVEN SPORTKADEROPLEIDING 2002 (in vergelijking met 2001)</b>			
	<u>2002</u>	<u>2001</u>	<u>VERSCHIL</u>
<b>SECTIE 1</b>			
<b>ART. 12.14 NIET-DUURZAAM DIDACTISCH MATERIAAL</b>	6.871,90	7.415,39	- 543,49
<b>ART. 74.13 DUURZAAM DIDACTISCH MATERIAAL</b>	59.457,13	61.333,72	- 1.876,59
<b>ART. 12.15 DRUKWERKEN</b>	39.112,13	37.142,36	+ 1.969,77
<b>ART. 12.35 PEDAGOGISCHE CEL (deeltijdse medewerkers)</b>	115.992,45	162.556,08	- 46.563,63
	<b>221.433,61</b>	<b>268.447,55</b>	<b>- 47.013,94</b>
<b>SECTIE 3 ART. 12.43</b>			
<b>DOCENTEN, DIRECTEURS SPORTKADEROPLEIDING, CURSUSVERANTWOORDELIJKEN, EXAMINATOREN + REISKOSTEN EN RSZ VAN DE MEDEWERKERS</b>	624.280,57	592.813,10	+ 31.467,47
<b>VERGADERVERGOEDINGEN + REISKOSTEN</b>	50.804,35	35.665,33	+ 15.139,02
<b>HUUR</b>	45.632,90	29.049,30	+ 16.583,60
<b>OPSTELLEN EN TYPEN CURSUSTEKSTEN</b>	30.717,63	24.678,79	+ 6.038,84
<b>ALLERLEI (techn.documenten, papier, voeding, boeken...)</b>	19.482,55	39.112,96	- 19.630,41
<b>REIS- EN VERBLIJFKOSTEN NIET-PERSONEEL</b>	13.893,25	14.682,44	- 789,19
	<b>784.811,25</b>	<b>736.001,92</b>	<b>+ 48.809,34</b>
<b>ALGEMEEN TOTAAL</b>	<b>1.006.244,86</b>	<b>1.004.449,47</b>	<b>+ 1.795,40</b>

<b>INKOMSTEN SPORTKADEROPLEIDING 2002 (in vergelijking met 2001)</b>			
	<u>2002</u>	<u>2001</u>	<u>VERSCHIL</u>
<b>CURSUSGELDEN</b>	410.953,21	387.805,84	+ 23.147,37
<b>VERKOOP CURSUSSEN</b>	580,32	1.553,67	- 973,35
<b>DUPLICATEN GETUIGSCHRIFTEN</b>	282,83	230,54	+ 52,29

### 3. WERKING

#### 1. DENKCELLEN

In 2002 waren er denkcellen voor 50 sporttakken of beroepsgerichte opleidingen die in het totaal 114 maal vergaderden.

De denkcellen Hengelen, Hockey, Speleologie, Petanque en Vechtsporten lagen volledig stil. De denkcellen Roeien, Taekwondo, Wielrennen en Windsurfen vergaderden niet maar organiseerden wel één of meerdere cursussen. Er werden geen nieuwe denkcellen opgericht.

Hierna volgt een overzicht van het aantal vergaderingen per denkcel:

<b>Vergadering Denkcellen</b>	
Atletiek	3
Badminton	2
Baseball	2
Basketbal	1
Bergsport (bergbeklimmen,bergwandelen,sportklimmen,muurklimmen)	3
Bestuurskader (sportac)	7
Boogschieten	1
Dansen (standaarddansen,jeugddansen,seniorendans,jazz-dans)	4
Diepzeeduiken	2
Fitness (aerobics,aquafitness)	2
Gewichtheffen	2
Golf	2
Gymnastiek (artistiek gymnastiek,ritmische gymnastiek,acro-gym,tumbling,trampoline)	4
Handbal	3
(Hengelen)	0
(Hockey)	0
Ijsschaatsen (snelschaatsen,kunstschaatsen,ijshockey)	3
Judo	2
Ju-jitsu	1
Kajak (kajak, kano, rafting)	1
Karate	1
Korfbal	1
Krachtbal	1
Motorcross	4
Oriëntatiewedstrijden	2
Paardrijden	3
(Pétanque)	0
Recreatiesport	2
Redden (hoger reddersbrevet, reddend zwemmen)	3
Roeien	0
Rolschaatsen	3
Rope-skiing	2
Rugby	1
Schermen	1
Schieten (pistool,karabijn,klei)	3
Senioren sport	4
Ski (alpine ski,snowboard)	1
(Speleologie)	0
Sportfunctionaris (sportfunctionaris, zwembadcoördinator)	4
Sportgehandicapte personen	3
Squash	2
Taekwondo	0
Tafeltennis	2
Tennis	2
Triatlon	5
(Vechtsporten)	0
Voetbal (voetbal,minivoetbal,zaalvoetbal)	3
Volleybal	3
Wandelen	4
Waterski	3
Wielrennen	0
Windsurfing	0
Zeil (zwaardboten,catamaranzeilen,zeezeilen,zeilwagenrijden)	3
Zwemmen (zwemmen,kunstzwemmen,schoonspringen,waterpolo)	3
<b>TOTAAL</b>	<b>114</b>

## 2. STUURGROEP

In 2002 vergaderde de Stuurgroep maar 1 keer nl. op 18 oktober.

- \* Het samenwerkingsverband VTS wordt geëvalueerd op volgende domeinen: samenstelling en werking Stuurgroep, samenstelling en werking denkcellen, inschalingsafspraken, financiële afspraken, uitbreiding pedagogische cel, centrale gediplomeerendatabank, organisatie en financiering bijscholingen/clinics, beroepsopleidingen... Concrete voorstellen ter optimalisering worden ingewacht tegen de volgende vergadering.
- \* De denkcelsamenstelling dient te worden geoptimaliseerd in functie van het nieuwe decreet op de erkenning en subsidiëring van de Vlaamse sportfederaties van 13 juli 2001 en de uitvoeringsbesluiten van 31 mei 2002
- \* Volgende personen worden (met terugwerkende kracht) aangesteld als directeur sportkaderopleiding:

- atletiek	Paula Vanhoovels	van 1/1/2002 t/m 31/12/2004
- baseball	Veerle Van Ingelghem	van 1/1/2002 t/m 31/12/2004
- fitness	Eric Vandenabeele	van 1/7/2002 t/m 31/12/2004
- golf	Karine Guerman	van 1/1/2002 t/m 31/12/2004
- kano/kajak	Dries De Ruytter	van 1/7/2002 t/m 31/12/2004
- krachtbal	Carlos Goemaere	van 1/7/2002 t/m 31/12/2004
- motorcross	Luc Broeckaert	van 1/7/2002 t/m 31/12/2004
- oriëntatielopen	Tom Herremans	van 1/4/2002 t/m 31/12/2004
- redden	Kristel Crombez (1/2 T)	van 1/1/2002 t/m 31/12/2004
	duobaan met Harald Vervaecke	
- schermen	Nele Schouterden	van 1/1/2002 t/m 31/12/2004
- zwemmen	Roger Van Huffelen	van 1/1/2002 t/m 31/12/2004
- \* Er wordt groen licht gegeven voor de nieuwe opleiding Initiator Motorcross, de modulering van de opleiding Hoger Redder (basisredder en hoger redder) en de organisatie van extra modules algemeen gedeelte Initiator m.b.t. de assimilatie van de gediplomeerden van de federale Heizelschool.

## 3. GEORGANISEERDE CURSUSSEN

In het hiernavolgende overzicht wordt rekening gehouden met de cursussen met start in 2001 en einde in 2002, de cursussen die starten en eindigen in 2002 en de cursussen met start in 2002 en einde in 2003.

Ook de door de Vlaamse Trainersschool erkende cursussen worden opgenomen. Erkende cursussen zijn opleidingen die door een partner van de Vlaamse Trainersschool (sportfederaties, universiteiten of hogescholen), een officieel erkende onderwijsinstelling of een provinciale sportdienst worden georganiseerd onder de controle van de betrokken denkcel en mits wordt voldaan aan de kwaliteitsnormen van de Vlaamse Trainersschool. De erkenningsaanvraag dient cursus per cursus te gebeuren door de betrokken organisator. Alle cursuskosten zijn ten laste van de organisator, behalve deze voor de extra juryleden die door de betrokken denkcel aan het secretariaat van de Vlaamse Trainersschool worden voorgesteld voor de examencommissie. In principe is de directeur sportkaderopleiding steeds voorzitter van de examencommissie.

OVERZICHT CURSUSSEN/MODULES 2002				
		Cursussen met start vóór 1/1/02 en einde in 2002	Cursussen met start en einde in 2002	Cursussen met start in 2002 en einde na 31/12/2002
<b>VTS-cursussen of modules</b>	aantal cursussen	21	152	24
	aantal inschrijvingen	469	4039	430
	aantal geslaagden **	/	2911	(214)*
	aantal gediplomeerden	295	1333	(159)*
<b>Erkende cursussen</b>	aantal cursussen	18	94	14
	aantal gediplomeerden	182	728	(98)*
<b>Universitaire inschalingen</b>	Aantal gediplomeerden		130	
<b>Assimilaties</b>	Aantal gediplomeerden		1172	
<b>SPORTAC</b>	aantal cursussen		84	
	aantal deelnemers		2512	

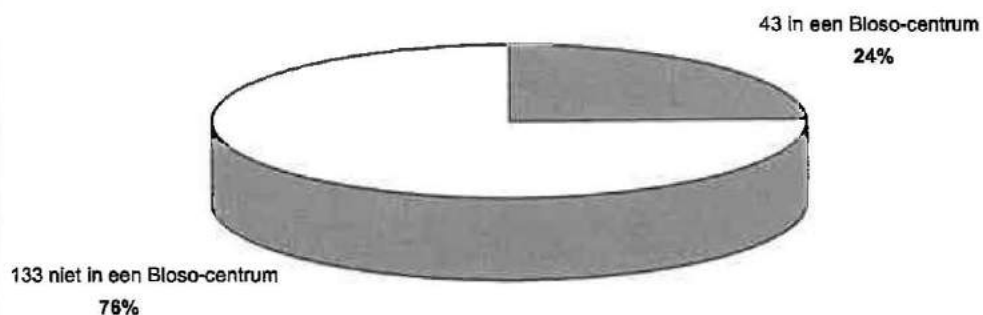
\* voorlopige stand van zaken op 24/04/03

\*\* geslaagden voor een module (resulteert niet altijd in een diploma)

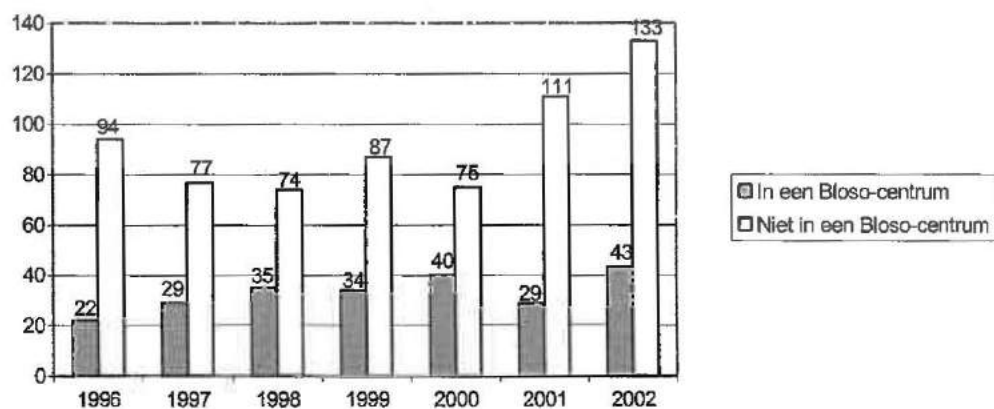
Hierna volgen een aantal grafieken met cijfers over:

- ◆ Het aantal cursussen in de Bloso-centra en de evolutie sinds 1996
- ◆ Het aantal VTS-cursussen versus erkende cursussen (met en zonder Redden)
- ◆ De woonplaats van de cursisten versus de cursusplaats
- ◆ Het aantal geslaagden versus het aantal deelnemers
- ◆ Het aantal inschrijvingen en het aantal geslaagden per geslacht
- ◆ Het leeftijdsprofiel van de deelnemers en van de geslaagden
- ◆ Het slaagpercentage in functie van de leeftijd

**Verhouding VTS-cursussen/modules 2002 georganiseerd in een Bloso-centrum en elders**

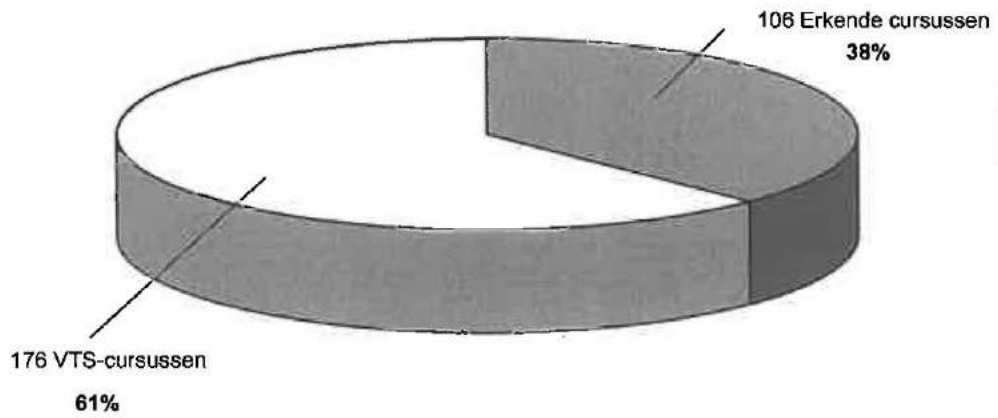


**Verhouding VTS-cursussen/modules georganiseerd in een Bloso-centrum en elders  
Evolutie sinds 1996**

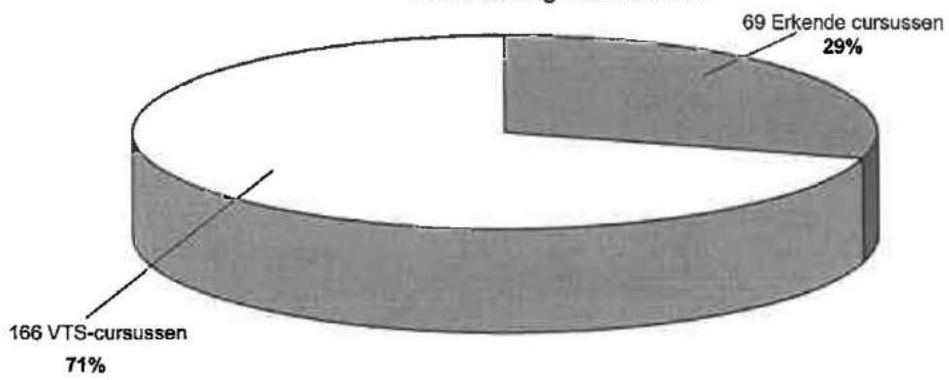




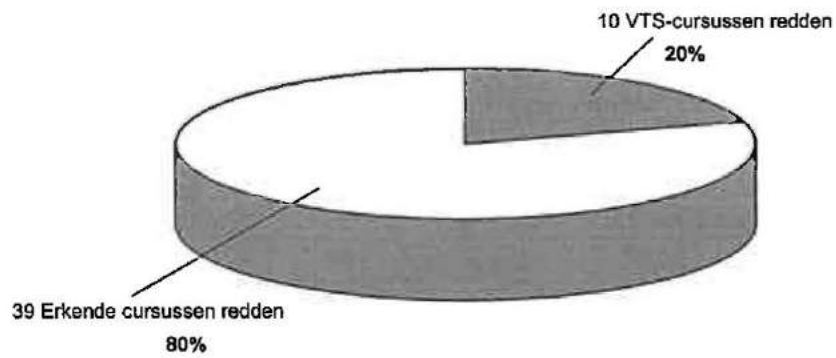
**Verhouding VTS-cursussen/erkende cursussen/modules 2002**



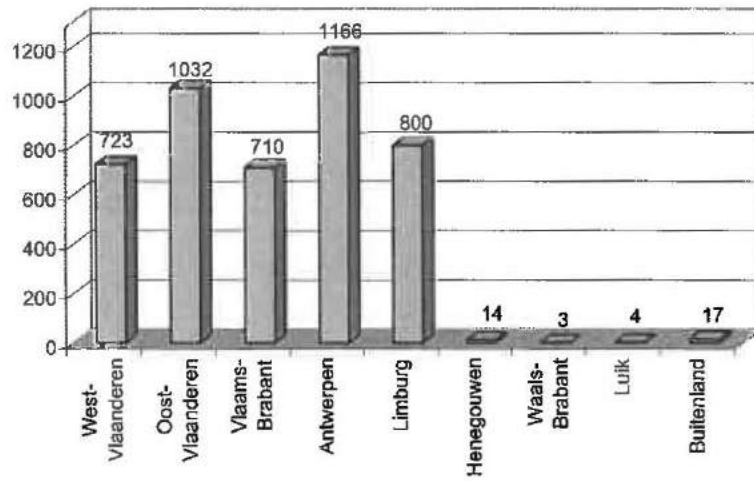
**Verhouding erkende en VTS cursussen/modules 2002 met uitzondering van Redden**



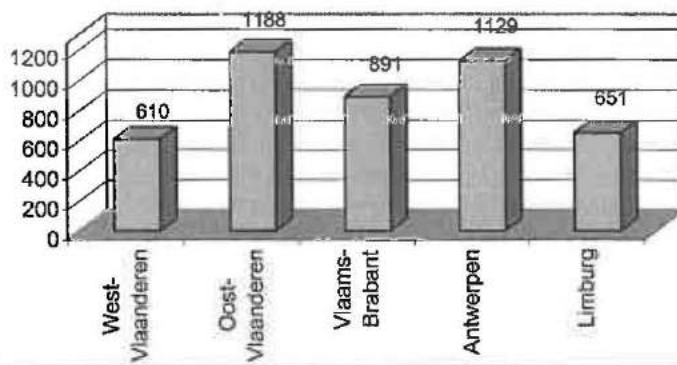
**Verhouding erkende en VTS-cursussen 2002 Hoger Reddersbrevet**



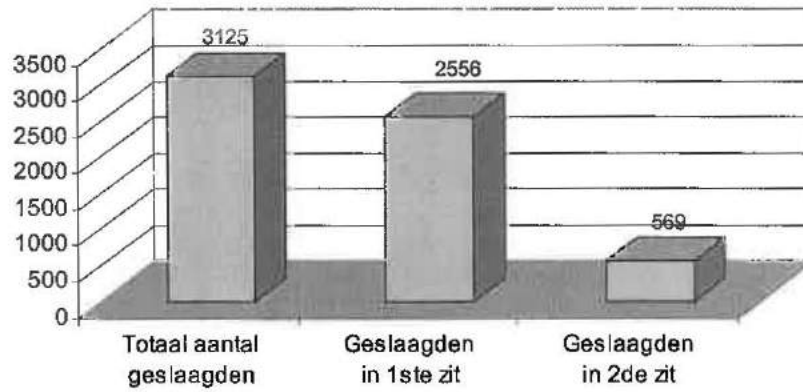
**Woonplaats van de VTS-cursisten 2002**



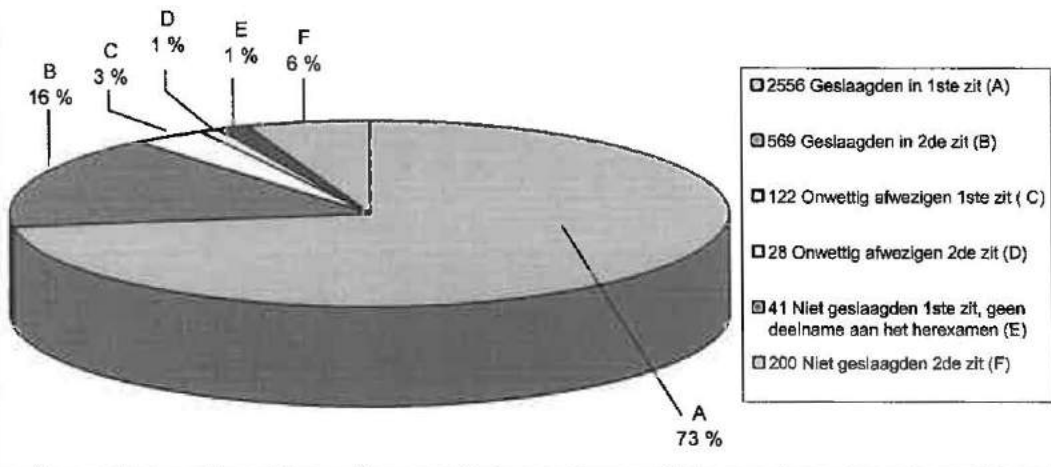
**Plaats waar de VTS-cursisten de cursus/module volgden in 2002**



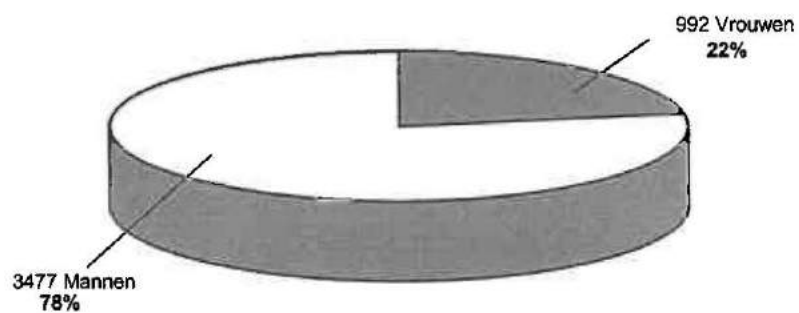
**Verhouding geslaagden 1ste en 2de zit van de VTS-cursussen/modules 2002**



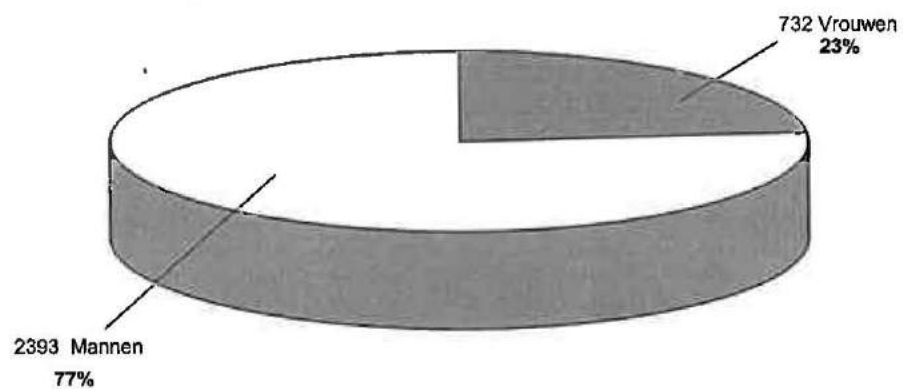
**Verhouding geslaagden t.o.v. de inschrijvingen in VTS-cursussen 2002**

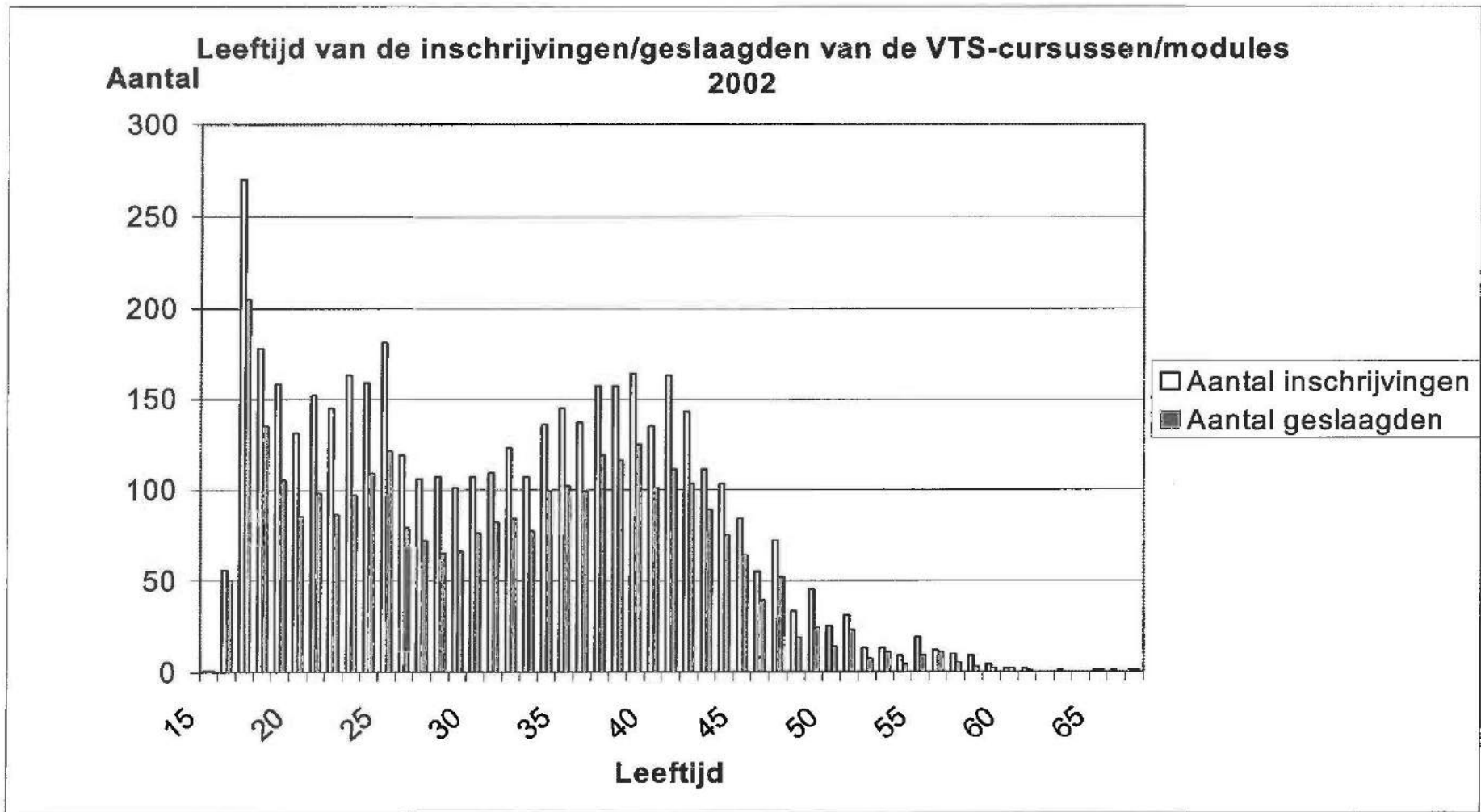


**Aantal inschrijvingen VTS-cursussen/modules 2002 volgens geslacht**

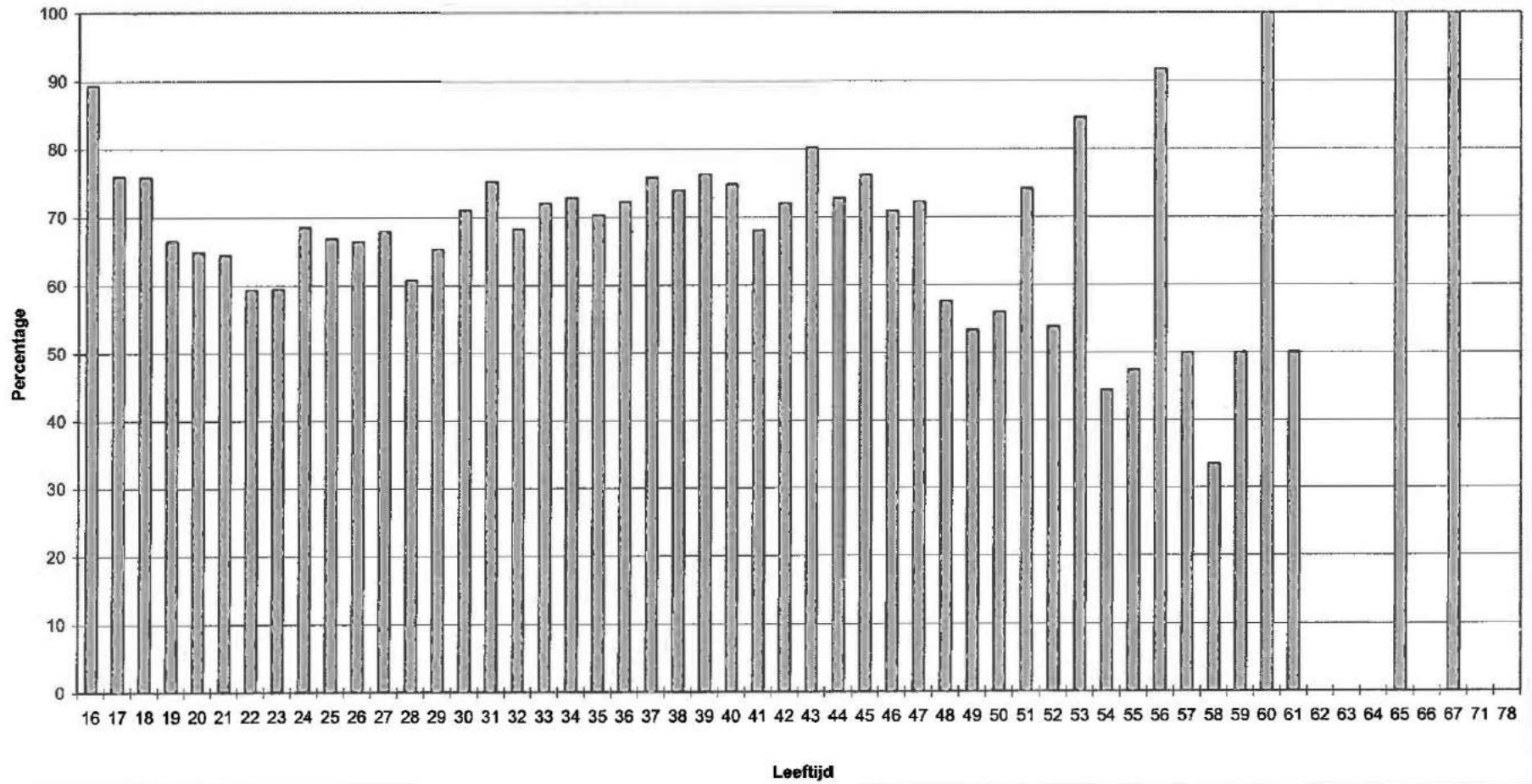


**Aantal geslaagden VTS-cursussen/modules 2002 volgens geslacht**





Slaagpercentage per leeftijd van de VTS-cursussen/modules 2002





## 4. GETUIGSCHRIFTEN

### ◆ OVERZICHT GETUIGSCHRIFTEN VTS-CURSUSSEN UITGEREIKT IN 2002

GEDIPLOMEERDEN in 2002

Discipline	Niveau	Cursusomvang	Cursusplaats	Cursusjaar	Deelnemers cursussen	Dln examen	Gesl	Dln herex.	Gesl	Diploma
atletiek	Initiator/Jeugd sportbegeleider	74 uren	Herentals	2001	18	14	6	6	6	12
atletiek	Initiator/Jeugd sportbegeleider	74 uren	Heverlee	2001	19	17	7	6	6	13
atletiek	Initiator/Jeugd sportbegeleider	74 uren	Oordegem	2001	26	17	7	9	9	16
atletiek	Initiator/Jeugd sportbegeleider	74 uren	Zwevegem	2001	17	12	4	10	9	13
atletiek	Trainer B	48 uren	Heverlee	2001	58	52	35	15	10	45
atletiek - hamerslingeren	Trainer A		Bloso Hoofdbestuur	2002	1	1	1	0	0	1
atletiek - joggen	Initiator	42 uren	Herentals	2001	20	20	20	0	0	20
atletiek - joggen	Initiator	42 uren	Oordegem	2002	9	8	8	0	0	8
atletiek - lopen	Trainer B	47 uren	Heverlee	2002	29	27	12	16	16	28
atletiek - lopen	Trainer B	47 uren	Oordegem/Gent	2002	16	16	13	3	2	15
atletiek - meerkampen	Trainer A	30 uren	Bloso Hoofdbestuur	2002	1	1	1	0	0	1
atletiek - middellange afstand en steeple	Trainer A		Bloso Hoofdbestuur	2002	1	1	1	0	0	1
atletiek - springen	Trainer B	50 uren	Oordegem/Gent	2002	11	9	7	2	2	9
atletiek - werpen	Trainer B	50 uren	Heverlee	2002	12	12	11	0	0	11
badminton	Initiator	59 uren	Staden	2002	17	10	6	7	6	12
badminton	Initiator/Jeugd sportbegeleider	49 uren	Gent	2001	18	12	7	3	2	9
badminton	Trainer A	61 uren	Wilrijk/Antwerpen	2002	17	13	2	8	0	2
basketbal	Initiator	56 uren	De Pinte	2002	24	23	19	5	2	21
basketbal	Initiator	56 uren	Grimbergen	2002	23	20	11	9	5	16
basketbal	Initiator	56 uren	Hasselt	2002	28	27	16	11	8	24
basketbal	Initiator	56 uren	Wervik	2002	15	15	13	2	1	14
basketbal	Initiator/Jeugd sportbegeleider	56 uren	Kontich	2001	16	14	9	4	3	13
basketbal	Trainer A	85 uren	Kortrijk	2002	8	8	3	2	0	3
basketbal	Trainer A	85 uren	Willebroek	2002	21	19	6	9	6	12
basketbal	Trainer B	85 uren	Lummen	2002	32	30	18	10	5	23
bergwandelen	Instructeur	65 uren	Waasmunster	2001	29	26	18	7	3	22
bergbeklimmen	Initiator	30 uren	Antwerpen	2002	11	9	6	2	2	8
bergbeklimmen	Initiator/Jeugd sportbegeleider	6 uren	Berchem 1 - inhaal cursus	2001	48	48	47	0	0	48
bergbeklimmen	Initiator/Jeugd sportbegeleider	6 uren	Berchem 2 - inhaal cursus	2001	51	49	47	0	0	49
bergbeklimmen	Initiator/Jeugd sportbegeleider	6 uren	Gent 3 - inhaal cursus	2001	43	42	40	1	1	42

**GEDIPLOMEERDEN in 2002**

Discipline	Niveau	Cursusomvang	Cursusplaats	Cursusjaar	Deelnemers cursussen	Din examen	Gesl	Din herex.	Gesl	Diploma
bergbeklimmen	Trainer B	27 uren	Willebroek/Puurs	2002	4	4	3	0	0	3
boogschieten	Initiator/Jeugd sportbegeleider	42 uren	Rumst	2001	16	0	0	0	0	13
boogschieten	Instructeur B	30 uren	Rumst	2002	9	8	2	1	0	2
diepzeeduiken - sportduiken	APBO	26 uren	Mechelen 1	2001	45	45	25	13	7	32
diepzeeduiken - sportduiken	APBO	26 uren	Mechelen 1	2002	43	42	23	18	12	35
diepzeeduiken - sportduiken	APBO	26 uren	Mechelen 2	2001	51	52	21	24	22	43
diepzeeduiken - sportduiken	APBO	26 uren	Mechelen 2	2002	37	32	20	10	10	30
gehandicaptensport	Initiator/Jeugd sportbegeleider	52 uren	Gent/Hofstade	2001	29	26	24	1	1	26
gehandicaptensport - boccia	Initiator	46 uren	Wommelgem	2002	10	8	4	4	3	7
gymnastiek	Initiator	78 uren	Bilzen	2002	24	22	15	5	5	20
gymnastiek	Initiator	78 uren	Brasschaat	2002	35	34	26	5	5	31
gymnastiek	Initiator	78 uren	Hofstade	2002	25	23	20	4	4	24
gymnastiek	Initiator	78 uren	Hofstade - CEX	2002	21	21	20	0	0	21
gymnastiek	Initiator	78 uren	Hoogstraten	2002	20	20	19	0	0	19
gymnastiek	Initiator	78 uren	Sint-Gillis-Waas	2002	16	13	10	2	2	12
gymnastiek	Initiator	78 uren	Varsenare	2002	14	13	8	4	3	11
gymnastiek	Initiator/Jeugd sportbegeleider	78 uren	Aalter (Ritmische	2001	14	0	0	0	0	9
gymnastiek	Initiator/Jeugd sportbegeleider	78 uren	Deurne	2001	28	23	21	3	0	21
handbal	Initiator	50 uren	Keerbergen	2002	13	12	11	2	1	12
ijsschaatsen	Initiator	50 uren	Deurne/Hasselt	2002	7	6	3	3	2	5
judo	Initiator/Jeugd sportbegeleider	48 uren	Diest	2001	33	31	27	4	3	30
judo	Initiator/Jeugd sportbegeleider	48 uren	Tielt	2001	18	17	15	2	2	17
judo	Trainer A	80 uren	Zelee	2002	17	15	9	1	1	9
judo	Trainer B	88 uren	Zelee	2001	15	14	14	0	0	14
kano-kajak	Initiator	55 uren	Willebroek	2002	12	9	5	4	3	8
kano-kajak	Initiator/Jeugd sportbegeleider	55 uren	Brugge + diverse locaties	2001	18	17	7	7	0	17
karate	Initiator	60 uren	Genk/Gent	2002	15	12	10	2	2	12
karate	Initiator	60 uren	Gent/Genk	2002	9	8	8	0	0	8
korfbal	Initiator	55 uren	Merebeke	2002	21	14	8	9	9	17
krachtbal	Initiator	45 uren	Brugge Sint-Michiels	2002	3	3	2	1	1	3
motorcross	Initiator	58 uren	Rotselaar	2002	18	18	13	5	5	18
oriëntatieleop	Initiator/Jeugd sportbegeleider	46 uren	Herentals	2001	11	10	7	4	3	10
paardrijden	Initiator	73 uren	Genk	2002	10	10	7	3	3	10
paardrijden	Initiator	73 uren	Waregem	2002	21	19	15	3	3	18

## GEDIPLOMEERDEN in 2002

Discipline	Niveau	Cursusomvang	Cursusplaats	Cursusjaar	Deelnemers cursussen	Din examen	Gesl	Din herex.	Gesl	Diploma
paardrijden	Initiator/Jeugdsportbegeleider	73 uren	Waregem	2001	17	15	14	1	1	15
paardrijden - dressuur	Trainer B	64 uren	Westouter	2002	3	3	3	0	0	3
paardrijden - military	Trainer A	85 uren	Waregem	1999	8	0	0	0	0	4
paardrijden - military	Trainer B	64 uren	Westouter	2002	2	2	2	0	0	2
paardrijden - springen	Trainer B	64 uren	Westouter	2002	6	6	5	1	1	6
redden - reddend zwemmen	Initiator/Jeugdsportbegeleider	40 uren	Turnhout	2001	13	12	6	7	5	13
redden - redder	Hoger Reddersbrevet	60 uren	Bree	2001	32	30	28	2	1	29
redden - redder	Hoger Reddersbrevet	60 uren	Hasselt	2002	25	22	20	1	1	21
redden - redder	Hoger Reddersbrevet	60 uren	Hofstade	2002	13	11	10	1	1	11
redden - redder	Hoger Reddersbrevet	60 uren	Koksijde	2002	14	12	9	1	0	9
redden - redder	Hoger Reddersbrevet	60 uren	Lier	2002	20	16	13	1	1	14
redden - redder	Hoger Reddersbrevet	60 uren	Oudenaarde	2002	31	30	22	5	3	25
redden - redder	Hoger Reddersbrevet	60 uren	Temse	2002	24	20	18	1	1	19
redden - redder	Hoger Reddersbrevet	60 uren	Waregem	2001	24	22	17	3	2	19
redden - redder	Hoger Reddersbrevet	60 uren	Zottegem	2002	30	27	21	5	2	23
redden - redder	Hoger Reddersbrevet	60 uren	Zwevegem	2002	30	28	23	1	1	24
roelen	Initiator	36 uren	Willebroek	2002	20	17	12	5	5	17
rolschaatsen	Initiator	50 uren	Deurne	2002	3	3	3	0	0	3
rolschaatsen - sneirolschaatsen	Trainer B	53 uren	Epegem	2001	5	0	0	0	0	5
rope skipping	Initiator	51 uren	Gent	2002	13	12	8	5	5	13
rope skipping	Initiator	51 uren	Hofstade	2002	12	12	10	2	2	12
rugby	Trainer A	56 uren	Hofstade	2001	8	6	3	0	0	3
schermen	Initiator/Jeugdsportbegeleider	72 uren	Antwerpen/Sint-Niklaas	2001	8	7	3	4	4	7
schieten - kleischieten	Initiator	34 uren	Antwerpen	2002	8	7	7	0	0	7
sportfunctionaris	Beheerder Sportaccommodaties	96 uren + 2	Gent	2001	49	40	22	13	10	32
sportfunctionaris	Sportfunctionaris	148 uren	Bloso Hoofdbestuur	2002	31	31	31	0	0	31
sportfunctionaris	Sportfunctionaris	76 uren	Herentals	2001	38	38	18	14	14	32
standaarddans	Assistent Dansleraar	130 uren	Rillaar	2001	19	13	9	6	4	13
standaarddans	Initiator Jeugd dans	86 uren	Tongerlo	2001	45	40	27	13	9	36
standaarddans - ballroom	Dansleraar	100 uren	Zichem	2001	10	4	3	3	3	6
taekwondo	Initiator	42 uren	Brugge	2002	18	18	17	0	0	17
tafeltennis	initiator	50 uren	Kuringen	2002	23	18	9	10	8	17
tafeltennis	Initiator/Jeugdsportbegeleider	50 uren	Heverlee	2001	17	15	9	6	5	14

## GEDIPLOMEERDEN in 2002

Discipline	Niveau	Cursusomvang	Cursusplaats	Cursusjaar	Deelnemers cursussen	Din examen	Gesl	Din herex.	Gesl	Diploma
tennis	Initiator	8 uren	Wilrijk - verkorte cursus	2002	16	13	9	3	3	12
tennis	Initiator/Jeugd sportbegeleider	98 uren	Ekeren	2000	14	11	3	5	2	5
tennis	Initiator/Jeugd sportbegeleider	94 uren + stage	Gent	1999	19	13	9	3	2	11
tennis	Initiator/Jeugd sportbegeleider	98 uren	Gent	2000	17	12	5	5	4	9
tennis	Initiator/Jeugd sportbegeleider	94 uren + stage	Houthalen-Heichteren 1	1997	14	9	1	5	0	2
tennis	Initiator/Jeugd sportbegeleider	98 uren	Houthalen-Heichteren 1	2000	15	8	4	7	5	9
tennis	Initiator/Jeugd sportbegeleider	94 uren + stage	Houthalen-Heichteren 1	1998	15	11	4	5	4	8
tennis	Initiator/Jeugd sportbegeleider	94 uren + stage	Houthalen-Heichteren 1	1999	18	15	7	9	6	13
tennis	Initiator/Jeugd sportbegeleider	94 uren + stage	Houthalen-Heichteren 2	1998	15	13	4	7	6	10
tennis	Initiator/Jeugd sportbegeleider	98 uren	Houthalen-Heichteren 2	2000	9	6	1	5	5	6
tennis	Initiator/Jeugd sportbegeleider	98 uren	Lier	2000	11	10	0	7	0	8
tennis	Initiator/Jeugd sportbegeleider	98 uren	Waregem	2000	8	5	0	3	2	2
tennis	Trainer A	107 uren + 55	Heverlee/Wilrijk	2001	16	12	9	5	4	13
tennis	Trainer B	148 uren	Heverlee/Wilrijk	2001	40	30	11	12	8	19
tennis	Trainer B	148 uren	Wilrijk/Heverlee	2000	25	18	10	10	10	20
triathlon	Initiator		Leuven	2002	12	11	9	2	2	11
triathlon	Trainer B	78 uren	Leuven	2001	22	13	3	14	4	8
voetbal	Initiator	68 uren	Beveren	2002	22	21	21	0	0	21
voetbal	Initiator	68 uren	Bredene	2002	16	15	11	4	4	15
voetbal	Initiator	68 uren	Bree/Opitter	2002	14	13	13	0	0	13
voetbal	Initiator	68 uren	Herentals	2002	19	18	14	4	4	18
voetbal	Initiator	68 uren	Kontich	2002	12	10	10	1	1	11
voetbal	Initiator	68 uren	Kruishoutem	2002	24	23	18	4	4	22
voetbal	Initiator	68 uren	Lommel	2002	12	12	9	3	1	10
voetbal	Initiator	68 uren	Overijse	2002	15	13	10	3	3	13
voetbal	Initiator	68 uren	Tienen	2002	15	13	11	2	2	13
voetbal	Initiator/Jeugd sportbegeleider	68 uren	Geraardsbergen	2001	16	10	8	3	3	11
voetbal	Initiator/Jeugd sportbegeleider	68 uren	Hasselt	2001	34	27	18	7	7	25
voetbal	Initiator/Jeugd sportbegeleider	68 uren	Kontich	2001	32	29	20	7	7	27
voetbal	Initiator/Jeugd sportbegeleider	68 uren	Stabroek	2001	27	15	13	4	3	16
voetbal	Trainer B	120 uren	Herentals	2001	24	17	9	6	4	13
voetbal - zaalvoetbal	Initiator/Jeugd sportbegeleider	62 uren	Berchem/Hofstade	2001	8	6	5	0	0	5
volleybal	Initiator	52 uren	Genk	2002	29	28	20	7	5	25
volleybal	Initiator	52 uren	Gent	2002	11	9	5	4	4	9

GEDIPLOMEERDEN in 2002

Discipline	Niveau	Cursusomvang	Cursusplaats	Cursusjaar	Deelnemers	Din	Gesl	Din	Gesl	Diploma
					cursussen	examen	herex.			
volleybal	Initiator	52 uren	Haasrode	2002	28	22	14	7	6	20
volleybal	Initiator	52 uren	Herentals	2002	31	27	19	2	2	21
volleybal	Initiator/Jeugd sportbegeleider	52 uren	Tongeren	2001	19	18	7	11	9	16
volleybal	Trainer A	54 uren	Vilvoorde	2002	20	19	3	11	4	7
wandelen	Initiator	52 uren	Herentals	2002	14	12	12	1	1	13
wandelen	Initiator/Jeugd sportbegeleider	52 uren	Oordegem/Herentals	2001	6	6	5	1	1	6
wandelen	Instructeur B	25 uren	Herentals/Oordegem	2002	7	7	6	0	0	6
waterskiën	Initiator	36 uren	Antwerpen	2002	12	9	5	0	0	5
waterskiën	Initiator/Jeugd sportbegeleider	36 uren	Grimbergen	2001	13	13	6	3	0	10
wielrennen	Initiator	49 uren	Gent	2002	11	4	1	6	4	5
wielrennen	Initiator	49 uren	Herentals	2002	12	10	7	3	3	10
windsurfen	Initiator	52 uren	Brugge	2002	24	24	21	2	2	23
windsurfen	Initiator	52 uren	Lummen	2002	9	9	3	6	6	9
windsurfen	Initiator	52 uren	Nieuwpoort	2002	8	4	4	2	0	4
windsurfen	Initiator/Jeugd sportbegeleider	52 uren	Broechem	2000	9	9	4	4	2	6
windsurfen	Initiator/Jeugd sportbegeleider	52 uren	Oostende	2001	21	17	11	5	4	15
zeilen	Initiator	45 uren	Nieuwpoort	2002	17	16	5	5	0	5
zeilen	Initiator/Jeugd sportbegeleider	45 uren + stage	Gent/Antwerpen	2001	28	27	10	13	7	17
zeilen	Initiator/Jeugd sportbegeleider	45 uren + stage	Harelbeke	2001	12	12	3	3	0	9
zeilen	Initiator/Jeugd sportbegeleider	45 uren + stage	Nieuwpoort	2001	15	15	6	6	0	12
zeilen	Initiator/Jeugd sportbegeleider	45 uren + stage	Nieuwpoort 2	2000	11	11	10	0	0	10
zeilen	Instructeur B	48 uren	Nieuwpoort 2	2002	9	9	6	1	0	6
zeilen - catamaran	Initiator/Jeugd sportbegeleider	48 uren + stage	Knokke-Heist	2001	19	18	10	8	5	15
zeilwagenrijden	Initiator	51 uren	De Panne	2002	14	14	8	4	4	12
zwembadmeester	Zwembadcoördinator	60 uren	Bilzen	2002	14	13	11	1	0	11
zwembadmeester	Zwembadcoördinator	80 uren	Zwevegem	2002	13	12	10	2	1	11
zwemmen	Initiator	63 uren	Aalst	2002	27	21	12	11	11	23
zwemmen	Initiator	63 uren	Antwerpen	2002	29	27	22	4	4	26
zwemmen	Initiator	63 uren	Diest	2002	31	29	24	7	2	26
zwemmen	Initiator/Jeugd sportbegeleider	63 uren	Westende	2001	29	25	20	4	3	23
zwemmen	Trainer A	80 uren	Gent/Brussel (specifiek)	2001	16	15	8	1	0	14
zwemmen	Trainer B	90 uren	Antwerpen	2001	20	13	8	1	0	14
zwemmen	Trainer B	62 uren	Ertvelde	2002	15	13	8	3	1	9
zwemmen	Trainer B	62 uren	Genk	2002	14	14	7	2	0	7

## ◆ OVERZICHT GETUIGSCHRIFTEN ERKENDE CURSUSSEN 2002

### GEDIPLOMEERDEN in 2002

Discipline	Niveau	Organisator	Cursusplaats	Jaar	Diploma
aërobic	Initiator	FROS	Hamme/Sint-Katelijne-Waver	2002	14
algemeen gedeelte	Trainer B	CMO-Waasland	Rebecq	2002	1
basketbal	Initiator	Sporcrea vzw	Noorderwijk	2002	23
basketbal	Initiator/Jeugdsportbegeleider	Topsportschool	Merksem	2000	4
bergbeklimmen - kano-kajak	Initiator	FLOK-KUL	Leuven	2002	5
	Initiator/Jeugdsportbegeleider	Erasmus	Jette	2001	11
paardrijden	Initiator	Martinusschool	Bilzen	2002	12
paardrijden	Initiator	LRV	Oud-Heverlee	2002	5
paardrijden	Initiator	LRV	Oud-Heverlee	2002	11
paardrijden	Initiator	LRV	Oud-Heverlee	2002	13
paardrijden	Initiator	CMO-Waasland	Sint-Niklaas + Rebecq	2002	9
paardrijden	Initiator	Sint-Jozefsinstituut	Torhout	2002	11
paardrijden	Initiator/Jeugdsportbegeleider	CMO-Waasland	Sint-Niklaas	2001	11
paardrijden	Initiator/Jeugdsportbegeleider	Sint-Jozefsinstituut	Torhout - VLT	2000	8
paardrijden - reining	Initiator	Syntra Sint-Niklaas	Sint-Niklaas	2002	23
paardrijden - reining	Trainer B	Syntra Sint-Niklaas	Sint-Niklaas	2002	7
paardrijden - dressuur	Trainer B	LRV	Oud-Heverlee	2002	4
paardrijden - dressuur	Trainer B	CMO-Waasland	Sint-Niklaas + Rebecq	2002	12
paardrijden - springen	Trainer B	CMO-Waasland	Sint-Niklaas + Rebecq	2002	3
reddend zwemmen	Initiator/Jeugdsportbegeleider	Ierenopleiding	Antwerpen	2000	7
reddend zwemmen	Initiator/Jeugdsportbegeleider	Hogeschool	Antwerpen - Hogeschool -	2001	6
redde - redder	Duiker-Redder	VRC	Kessel-Lo	2002	15
redde - redder	Duiker-Redder	VRC	Lommel	2002	1
redde - redder	Duiker-Redder	VRC	Oostende	2002	11
redde - redder	Duiker-Redder	VRC	Zeebrugge	2002	5
redde - redder	Hoger Reddersbrevet	Hogeschool	Antwerpen	2001	5
redde - redder	Hoger Reddersbrevet	Karel De Grote Hogeschool	Antwerpen - KDG	2001	17
redde - redder	Hoger Reddersbrevet	Karel de Grote Hogeschool	Antwerpen - KDG	2002	11
redde - redder	Hoger Reddersbrevet	SD-Antwerpen	Antwerpen - SD	2002	21
redde - redder	Hoger Reddersbrevet	Vrij Handels en Sportinstituut	Brugge - St. Michiels -	2001	4
redde - redder	Hoger Reddersbrevet	HPI - Brugge	Brugge Reg. L.O.	2001	11
redde - redder	Hoger Reddersbrevet	VUB	Brussel - VUB	2002	25
redde - redder	Hoger Reddersbrevet	VRC	Diest/Lummen	2002	12
redde - redder	Hoger Reddersbrevet	VRC	Diksmuide	2002	13
redde - redder	Hoger Reddersbrevet	VRC	Dilbeek 3/najaar RCW	2001	11
redde - redder	Hoger Reddersbrevet	VRC	Dilbeek/najaar RCW	2001	9
redde - redder	Hoger Reddersbrevet	HILO - 2de lic. L.O.	Gent	2001	46
redde - redder	Hoger Reddersbrevet	VRC	Gent	2001	24
redde - redder	Hoger Reddersbrevet	UG	Gent	2002	25
redde - redder	Hoger Reddersbrevet	VRC	Gent - Aegir	2002	25
redde - redder	Hoger Reddersbrevet	Artevelde - Hogeschool -	Gent - Artevelde	2001	27
redde - redder	Hoger Reddersbrevet	Hilo - 2° LIC. LO	Gent - HILO	1999	48
redde - redder	Hoger Reddersbrevet	Hogeschool 3 L.O.	Gent Hogeschool Gent	2001	23
redde - redder	Hoger Reddersbrevet	VRC - najaar	Hasselt	2000	11
redde - redder	Hoger Reddersbrevet	M1 - Hogeschool	Hasselt - Hogeschool	2001	9
redde - redder	Hoger Reddersbrevet	Limburg - M1	Hasselt -	2001	6
redde - redder	Hoger Reddersbrevet	Limburg - J1	Hasselt -	2001	6
redde - redder	Hoger Reddersbrevet	VRC	Hasselt - najaar	2001	19
redde - redder	Hoger Reddersbrevet	VRC	Heverlee	2001	32
redde - redder	Hoger Reddersbrevet	VRC	Heverlee - Heilig-Hart	2002	23
redde - redder	Hoger Reddersbrevet	Erasmus Jette	Jette - Erasmus	2001	7
redde - redder	Hoger Reddersbrevet	VRC	Kessel-Lo	2001	8
redde - redder	Hoger Reddersbrevet	VRC	Kessel-Lo - voorjaar	2002	14
redde - redder	Hoger Reddersbrevet	KUL - FLOK	Leuven - FLOK	2001	65
redde - redder	Hoger Reddersbrevet	VRC	Leuven Groep T	2002	12
redde - redder	Hoger Reddersbrevet	VRC	Lommel - voorjaar	2002	17



**GEDIPLOMEERDEN in 2002**

<b>Discipline</b>	<b>Niveau</b>	<b>Organisator</b>	<b>Cursusplaats</b>	<b>Jaar</b>	<b>Diploma</b>
redde - redder	Hoger Reddersbrevet	VRC - zomer	Maasmechelen	2001	8
redde - redder	Hoger Reddersbrevet	VRC	Merksem 2 - najaar	2001	23
redde - redder	Hoger Reddersbrevet	VRC	Merksem 1 - voorjaar	2002	21
redde - redder	Hoger Reddersbrevet	VILO	Meulebeke-VILO	2001	22
redde - redder	Hoger Reddersbrevet	VRC	Overijse	2002	13
redde - redder	Hoger Reddersbrevet	VRC	Peutie	2002	23
redde - redder	Hoger Reddersbrevet	VRC	Tienen	2001	10
redde - redder	Hoger Reddersbrevet	Katho RENO	Torhout - Reno 3 L.O.	2002	15
redde - redder	Hoger Reddersbrevet	Katho RENO	Torhout - Reno 3 L.O.	2001	14
redde - redder	Hoger Reddersbrevet	VRC	Turnhout - najaar	2001	16
redde - redder	Hoger Reddersbrevet	VRC	Turnhout 1 - voorjaar	2002	22
redde - redder	Hoger Reddersbrevet	VRC	Wijnegem - najaar	2002	10
redde - redder	Hoger Reddersbrevet	VRC	Wijnegem - voorjaar	2002	17
redde - redder	Hoger Reddersbrevet	VRC	Zelzate/Eeklo	2002	12
ski - alpijns skien	Initiator	KU Leuven	Flaine (Frankrijk)	2002	15
ski - alpijns skien	Initiator	Pamas	Les Gets (Frankrijk)	2002	2
ski - alpijns skien	Initiator	VSSF	Tignes (Frankrijk)	2002	14
ski - alpijns skien	Initiator	VUB - FLOK	Tignes Val d'Isère (Frankrijk)	2002	13
ski - alpijns skien	Initiator/Jeugdsportbegeleider	KU Leuven	Flaine (Frankrijk)	2000	8
ski - alpijns skien	Initiator/Jeugdsportbegeleider	VSV - Axion	Kaprun (Oostenrijk)	1998	8
ski - alpijns skien	Initiator/Jeugdsportbegeleider	VSSF - Ski Friends	Kaprun (Oostenrijk)	2000	15
ski - alpijns skien	Initiator/Jeugdsportbegeleider	VSSF - Alpina	Kaprun (Oostenrijk)	2000	6
ski - alpijns skien	Initiator/Jeugdsportbegeleider	VSSF	Kaprun (Oostenrijk)	2001	22
ski - alpijns skien	Initiator/Jeugdsportbegeleider	VSV - Skifriends	Kaprun (Oostenrijk)	1999	6
ski - alpijns skien	Initiator/Jeugdsportbegeleider	VSV - Axion	Kaprun (Oostenrijk)	1999	4
ski - alpijns skien	Initiator/Jeugdsportbegeleider	Erasmus hogeschool	Brussel / La Toussuire	2001	1
ski - alpijns skien	Initiator/Jeugdsportbegeleider	VSSF	Stubai (Oostenrijk)	2001	13
ski - alpijns skien	Initiator/Jeugdsportbegeleider	VSV-Snowadventure	Stubaital (Oostenrijk)	1999	2
ski - alpijns skien	Initiator/Jeugdsportbegeleider	VSSF - Skifriends	Tignes (Frankrijk)	2001	9
ski - alpijns skien	Initiator/Jeugdsportbegeleider	VSSF - Sportura	Tignes (Frankrijk)	2001	3
ski - alpijns skien	Initiator/Jeugdsportbegeleider	Heverlee	Wagrain	2001	7
ski - alpijns skien	Initiator/Jeugdsportbegeleider	VSSL-HH Heverlee	Wagrain (Oostenrijk)	2000	3
ski - alpijns skien	Instructeur	VSV - Axion	Kaprun (Oostenrijk)	1998	6
ski - alpijns skien	Instructeur	VSSF	Kaprun (Oostenrijk)	2001	11
ski - alpijns skien	Instructeur	VSSF - Ski Friends	Kaprun (Oostenrijk) - praktijk	1999	5
ski - alpijns skien	Instructeur	VSSF - Ski Friends	Kaprun (Oostenrijk) - praktijk	2000	13
ski - alpijns skien	Instructeur	VSSF	Stubai (Oostenrijk)	2001	6
ski - alpijns skien	Instructeur	VSSF - Skifriends	Tignes (Frankrijk)	2002	10
ski - alpijns skien	Instructeur	VUB - FLOK	Tignes Val d'Isère (Frankrijk)	2002	4
ski - skien op kunstspiste	Initiator/Jeugdsportbegeleider	VSSF - Alpina	Peer Snowvalley	2000	3
ski - skien op kunstspiste	Initiator/Jeugdsportbegeleider	VSSF	Wilrijk (Aspen)	2000	8
ski - snowboard	Initiator	VSSF	Flaine (Frankrijk)	2002	10
ski - snowboard	Initiator	VSSF - Skifriends	Tignes (Frankrijk)	2002	7
ski - snowboard	Initiator	VUB - FLOK	Tignes Val d'Isère (Frankrijk)	2002	14
ski - snowboard	Initiator/Jeugdsportbegeleider	KU Leuven	Flaine (Frankrijk)	2000	10
ski - snowboard	Initiator/Jeugdsportbegeleider	KU Leuven	Flaine (Frankrijk)	2001	10
ski - snowboard	Initiator/Jeugdsportbegeleider	VSSF	Kaprun (Oostenrijk)	2001	24
ski - snowboard	Initiator/Jeugdsportbegeleider	VSSF - Ski Friends	Kaprun (Oostenrijk) - praktijk	2000	6
ski - snowboard	Initiator/Jeugdsportbegeleider	VSSF	Stubai (Oostenrijk)	2001	5
ski - snowboard	Initiator/Jeugdsportbegeleider	VSSF - Skifriends	Tignes (Frankrijk)	2001	1
ski - snowboard	Initiator/Jeugdsportbegeleider	VSSF - Sportura	Tignes (Frankrijk)	2001	6
ski - snowboard	Instructeur	KU Leuven	Flaine (Frankrijk)	2002	4
ski - snowboard	Instructeur	VSSL	Tignes	1999	4
ski - snowboard	Instructeur	VUB - FLOK	Tignes Val d'Isère (Frankrijk)	2002	6
tafeltennis	Initiator/Jeugdsportbegeleider	Sporcrea	Brasschaat	2001	10
tennis	Initiator/Jeugdsportbegeleider	VTV	Wilrijk - regularisatiecursus	2002	7
voetbal	Initiator/Jeugdsportbegeleider	L.C.S. Neerpelt	Neerpelt	2001	7
voetbal	Initiator/Jeugdsportbegeleider	Prov. sportdienst Vlaams-Brabant	Wolfsdonk Aarschot	2001	22
volleybal	Initiator	Sporcrea vzw	Boechout	2002	15
wielrennen	Initiator/Jeugdsportbegeleider	L.C.S. Lommel	Neerpelt	2001	3
windsurfen	Initiator	KU Leuven	Oostende	2002	1
zeilen	Initiator/Jeugdsportbegeleider	VYF	Gent - regularisatiecursus	2002	7
zeilen	Instructeur	VYF	Gent - regularisatiecursus	2002	12
zeilen - zeezeilen	Instructeur	AWWV	Nieuwpoort	2001	33
zwemmen	Initiator/Jeugdsportbegeleider	VZL/KLZ	Leuven	2001	18

## ◆ OVERZICHT ASSIMILATIES 2002

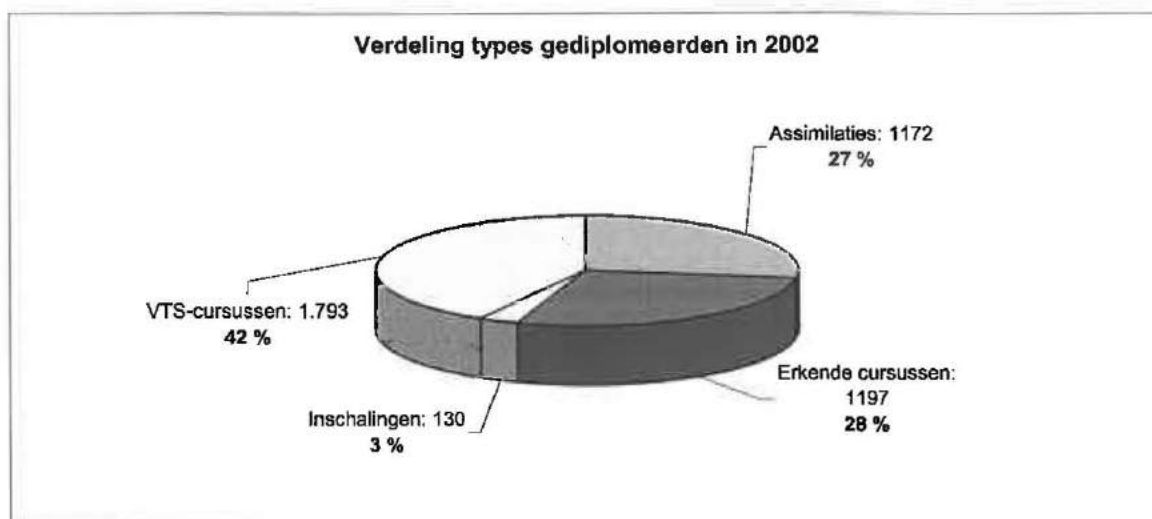
### GEDIPLOMEERDEN in 2002

Discipline	Niveau	Diploma
atletiek - sprint/horden/aflossing	Toptrainer	1
bergbeklimmen - bergbeklimmen	Initiator	8
bergbeklimmen - bergbeklimmen	Trainer B	29
bergbeklimmen - bergwandelen	Initiator	10
bergbeklimmen - sportklimmen	Initiator	2
bergbeklimmen - sportklimmen	Trainer B	2
diepzeeduiken - sportduiken	Instructeur 1*	113
diepzeeduiken - sportduiken	Instructeur 2*	14
diepzeeduiken - sportduiken	Instructeur 3*	2
gymnastiek	Trainer B	1
gymnastiek - acrogym	Trainer B	1
gymnastiek - artistieke gymnastiek dames	Trainer A	3
gymnastiek - artistieke gymnastiek heren	Trainer A	2
gymnastiek - artistieke gymnastiek heren	Trainer B	1
judo	Initiator	2
paardrijden	Initiator	5
paardrijden	Trainer B	2
paardrijden - dressuur	Trainer A	1
paardrijden - springen	Trainer B	1
redden - reddend zwemmen	Trainer B	1
schermen - sabel	Trainer B	1
tafeltennis	Initiator	1
tennis	Trainer B	1
voetbal	Initiator	961
voetbal	Trainer B	3
volleybal	Trainer A	1
zeilen	Initiator	1
zeilen - wedstrijdzeilen/-surfen	Trainer B	1
zwemmen	Initiator	1

## ◆ OVERZICHT INSCHALINGEN 2002

### GEDIPLOMEERDEN in 2002

Discipline	Niveau	Diploma
atletiek - hoogspringen	Trainer A	1
atletiek - middellange afstand en steeple	Trainer A	5
atletiek - polsstokspringen	Trainer A	2
atletiek - speerwerpen	Trainer A	1
atletiek - sprint/horden/aflossing	Trainer A	1
basketbal	Trainer A	1
gehandicaptensport	Initiator	5
gymnastiek - acrogym	Trainer B	1
judo	Trainer A	2
sportfunctionaris	Sportfunctionaris	49
tennis	Instructeur B	40
voetbal	Trainer A	7
voetbal	Trainer B	21
volleybal	Trainer A	1
volleybal	Trainer B	21
wielrennen	Trainer B	1



- \* Assimilatie = gelijkshakeling met een bestaande VTS-cursus.
- \* Inschaling = assimilatie van studenten L.O. op basis van een door alle partijen goedgekeurde procedure.

## 5. BIJSCHOLINGEN EN CLINICS

### ◆ BIJSCHOLINGEN SPORTAC

Discipline	Niveau	Organisator	Cursusplaats + Onderwerp	Jaar	Dln
bestuurskader	Bijscholing	Burensportdienst Leiestreek	Sportac - Aalter - verzekering	2002	47
bestuurskader	Bijscholing	Sportraad Aalter	Sportac - Aalter - vzw-wetgeving	2002	33
bestuurskader	Bijscholing	Vzw Sportpromotie Vlaams Brabant	Sportac - Aalsemberg - verzekering	2002	35
bestuurskader	Bijscholing	Vlaamse zwemliga	Sportac - Antwerpen - boekhouding/fiscaliteit	2002	49
bestuurskader	Bijscholing	Vlaamse Karate Associatie	Sportac - Antwerpen - event-management	2002	0*
bestuurskader	Bijscholing	Districtsportraad Antwerpen	Sportac - Antwerpen - media management	2002	30
bestuurskader	Bijscholing	Districtsportraad Antwerpen	Sportac - Antwerpen - sponsoring	2002	35
bestuurskader	Bijscholing	Vlaamse Zwemliga	Sportac - Antwerpen - strategische planning	2002	36
bestuurskader	Bijscholing	Koninklijke Vlaamse Voetbalbond	Sportac - Antwerpen - vzw-wetgeving	2002	34
bestuurskader	Bijscholing	Vlaamse Karate Associatie	Sportac - Antwerpen - vzw-wetgeving	2002	30
bestuurskader	Bijscholing	Sportregio Noorderkempen	Sportac - Beerse - boekhouding fiscaliteit	2002	25
bestuurskader	Bijscholing	Lievens Rachel	Sportac - Berchem - boekhouding fiscaliteit	2002	26
bestuurskader	Bijscholing	Gemeentehuis Boechout	Sportac - Boechout - vzw wetgeving	2002	22
bestuurskader	Bijscholing	Sportregio Antwerpse Kempen	Sportac - Brecht - boekhouding fiscaliteit	2002	0*
bestuurskader	Bijscholing	Sportraad Brecht	Sportac - Brecht - event-management	2002	25
bestuurskader	Bijscholing	Gezinssportfederatie	Sportac - Deinze - vzw wetgeving	2002	39
bestuurskader	Bijscholing	Sportd. Dendermonde	Sportac - Dendermonde - boekhouding/fisc.	2002	34
bestuurskader	Bijscholing	Vlaamse Minivoetbalfederatie	Sportac - Deurle - event-management	2002	35
bestuurskader	Bijscholing	Sporcrea vzw	Sportac - Deurne - boekhouding/fiscaliteit	2002	0*
bestuurskader	Bijscholing	KBKB - KOC	Sportac - Deurne - strategische planning	2002	40
bestuurskader	Bijscholing	KBKB	Sportac - Deurne - verzekering	2002	33
bestuurskader	Bijscholing	Sporcrea vzw	Sportac - Deurne - vzw-wetgeving	2002	0*
bestuurskader	Bijscholing	Vlaamse Karate Vereniging	Sportac - Diest - Strategische planning	2002	0*
bestuurskader	Bijscholing	Secretariaat Sportraad Ekeren	Sportac - Ekeren - verzekering	2002	30
bestuurskader	Bijscholing	Secretariaat Sportraad Ekeren	Sportac - Ekeren - vzw wetgeving	2002	30
bestuurskader	Bijscholing	Provinciaal Sportcentrum Dommelhof	Sportac - Genk - boekhouding fiscaliteit	2002	20
bestuurskader	Bijscholing	Provinciaal Sportcentrum Dommelhof	Sportac - Genk - vzw wetgeving	2002	27
bestuurskader	Bijscholing	Vlaamse Karate Vereniging	Sportac - Gent - strategische planning	2002	30

\* aantal niet meegedeeld

Discipline	Niveau	Organisator	Cursusplaats + Onderwerp	Jaar	Dln
bestuurskader	Bijscholing	Vzw Sportpromotie Vlaams Brabant	Sportac - Gooik - vergadertechnieken	2002	10
bestuurskader	Bijscholing	Vzw Sportpromotie Vlaams Brabant	Sportac - Haacht - sponsoring	2002	50
bestuurskader	Bijscholing	Vzw Sportpromotie Vlaams Brabant	Sportac - Halle - sportwetgeving	2002	20
bestuurskader	Bijscholing	Sportregio Dijle en Hageland	Sportac - Herent - boekhouding fiscaliteit	2002	30
bestuurskader	Bijscholing	Vlaamse Squashfederatie	Sportac - Herentals - marketing	2002	10
bestuurskader	Bijscholing	Vlaamse Squashfederatie	Sportac - Herentals - vzw wetgeving	2002	23
bestuurskader	Bijscholing	Sportregio Kempen	Sportac - Herenthout - vzw wetgeving	2002	35
bestuurskader	Bijscholing	Vzw Sportpromotie Vlaams Brabant	Sportac - Heme - vzw wetgeving	2002	30
bestuurskader	Bijscholing	Sportraad Herzele	Sportac - Herzele - vzw-wetgeving	2002	43
bestuurskader	Bijscholing	Sportregio "Noord"	Sportac - Hofstade - boekhouding/fiscaliteit	2002	37
bestuurskader	Bijscholing	Wielerbond Vlaanderen vzw	Sportac - Kapelle op den Bos - vzw wetgeving	2002	50
bestuurskader	Bijscholing	Meetjeslandse Burensportdienst	Sportac - Kaprijke - boekhouding fiscaliteit	2002	14
bestuurskader	Bijscholing	Meetjeslandse burensportdienst	Sportac - Kaprijke - vzw wetgeving	2002	12
bestuurskader	Bijscholing	Gemeentebestuur Kontich	Sportac - Kontich - sportwetgeving	2002	20
bestuurskader	Bijscholing	Gemeentebestuur Kontich	Sportac - Kontich - vegadertechnieken	2002	13
bestuurskader	Bijscholing	Sportregio "Getevallei"	Sportac - Kortenaken - verzekering	2002	41
bestuurskader	Bijscholing	Sportdienst Melle	Sportac - Laarne - vergadertechnieken	2002	15
bestuurskader	Bijscholing	Burensportdienst Schelde en Durme	Sportac - Lochristi - alcohol en drugspreventie	2002	15
bestuurskader	Bijscholing	Sportdienst Mechelen	Sportac - Mechelen - boekhouding/fiscaliteit	2002	29
bestuurskader	Bijscholing	Sportdienst Mechelen	Sportac - Mechelen - verzekering	2002	9
bestuurskader	Bijscholing	Sportdienst Mechelen	Sportac - Mechelen - vzw-wetgeving	2002	25
bestuurskader	Bijscholing	Sportdienst Meeuwen Gruitrode	Sportac - Meeuwen - vergadertechnieken	2002	14
bestuurskader	Bijscholing	Sportraad Meeuwen Gruitrode	Sportac - Meeuwen - verzekering	2002	30
bestuurskader	Bijscholing	Vzw Sportpromotie Vlaams Brabant	Sportac - Meise - event management	2002	40
bestuurskader	Bijscholing	Mieke De Craecker	Sportac - Merelbeke - sportwetgeving	2002	18
bestuurskader	Bijscholing	Sportregio Zuiderkempen	Sportac - Mol - boekhouding/fiscaliteit	2002	3
bestuurskader	Bijscholing	Sportcomplex Paleastra	Sportac - Nazareth - sportwetgeving	2002	35
bestuurskader	Bijscholing	Provinciaal Sportcentrum Dommelhof	Sportac - Neerpelt - boekhouding fiscaliteit	2002	20
bestuurskader	Bijscholing	Provinciaal Sportcentrum Dommelhof	Sportac - Neerpelt - vzw wetgeving	2002	13

\* aantal niet meegedeeld

Discipline	Niveau	Organisator	Cursusplaats + Onderwerp	Jaar	Dln
bestuurskader	Bijscholing	Wielerbond Vlaanderen vzw	Sportac - Nijlen - vzw wetgeving	2002	118
bestuurskader	Bijscholing	Sportdienst Oostende	Sportac - Oostende - vzw-wetgeving	2002	60
bestuurskader	Bijscholing	Wielerbond Vlaanderen vzw	Sportac - Peer - vzw wetgeving	2002	48
bestuurskader	Bijscholing	Sportregio Zuiderkempen	Sportac - Retie - sponsoring	2002	17
bestuurskader	Bijscholing	Wielerbond Vlaanderen vzw	Sportac - Roeselare - vzw wetgeving	2002	107
bestuurskader	Bijscholing	Gemeentebestuur Sint-Gillis-Waas	Sportac - Sint Gillis Waas - sponsoring	2002	30
bestuurskader	Bijscholing	Provinciaal Sportcentrum Dommelhof	Sportac - Sint Truiden - boekhouding fiscaliteit	2002	36
bestuurskader	Bijscholing	Provinciaal Sportcentrum Dommelhof	Sportac - Sint Truiden - vzw wetgeving	2002	47
bestuurskader	Bijscholing	Sportraad Temse	Sportac - Temse - verzekering	2002	0*
bestuurskader	Bijscholing	Sportraad Temse	Sportac - Temse - vzw-wetgeving	2002	60
bestuurskader	Bijscholing	Sportregio Winge Demervallei	Sportac - Tielt Winge - boekhouding fiscaliteit	2002	50
bestuurskader	Bijscholing	Sportregio Winge Demervallei	Sportac - Tielt Winge - vzw wetgeving	2002	50
bestuurskader	Bijscholing	Sportregio "Noord"	Sportac - Tremelo - boekhouding/fiscaliteit	2002	23
bestuurskader	Bijscholing	Sportregio Dijle en Hageland	Sportac - Vaalbeek - sponsoring	2002	35
bestuurskader	Bijscholing	Sportdienst Waarschoot	Sportac - Waarschoot - sportwetgeving	2002	23
bestuurskader	Bijscholing	Sportdienst Waarschoot	Sportac - Waarschoot - verzekering	2002	15
bestuurskader	Bijscholing	Natuurvrienden-sportfederatie vzw	Sportac - Waasmunster - vzw wetgeving	2002	11
bestuurskader	Bijscholing	Gezinssportfederatie	Sportac - Wommel - Marketing	2002	0*
bestuurskader	Bijscholing	Gezinssportfederatie	Sportac - Werchter - vzw wetgeving	2002	0*
bestuurskader	Bijscholing	Sportdienst Wetteren	Sportac - Wetteren - event-management	2002	36
bestuurskader	Bijscholing	Sportdienst Wetteren	Sportac - Wetteren - strategische planning	2002	23
bestuurskader	Bijscholing	Wielerbond Vlaanderen vzw	Sportac - Wetteren - vzw wetgeving	2002	126
bestuurskader	Bijscholing	Dienst Cultuur	Sportac - Wijnegem - verzekering	2002	12
bestuurskader	Bijscholing	Dienst Cultuur	Sportac - Wijnegem - vzw wetgeving	2002	27
bestuurskader	Bijscholing	Vzw sport en	Sportac - Willebroek - boekhouding fiscaliteit	2002	32
bestuurskader	Bijscholing	Sportregio V.Brabant	Sportac - Zaventem - boekhouding fiscaliteit	2002	25
bestuurskader	Bijscholing	Sportraad Zulte	Sportac - Zulte - verzekering	2002	52
TOTAAL	84 Bijscholingen			2002	2512

\* aantal niet meegedeeld



◆ DECRETAAL VERPLICHTE BIJSCHOLINGEN

Discipline	Niveau	Organisator	Cursusplaats + Onderwerp	Jaar	Dln
bijscholing	Administratief	NVSF - Kwasimodo	Berchem-Vilvoorde - Kwaliteitscoördinator	2002	1
bijscholing	Administratief	Bloso-VTS	Brussel – Informatieopdracht	2002	116
bijscholing	Administratief	Bloso-VTS	Gent - Vrijwilligers aantrekken	2002	67
bijscholing	Administratief	Bloso-VTS	Herentals - Vrijwilligers aantrekken	2002	53
bijscholing	Administratief	VSF - C.V.O. DTL	Herentals - Websitebuilding - Flash 5	2002	1
bijscholing	Administratief	Sporta - Procura	Schoten - VZW	2002	1
bijscholing	Bestuursleden	VTS - VKF	Bloso Hoofdbestuur - alg gedeelte Tr A	2002	1
bijscholing	Bestuursleden	DFO - VTS	Brussel - cursus sportfunctionaris	2002	1
bijscholing	Bestuursleden	LRV	Oud-Heverlee - Hippische sportstructuren NL	2002	18
bijscholing	Sporttechnisch	Bloso-VTS	Brugge - Opleidingsplan, stramienen, deliberatie	2002	65
bijscholing	Sporttechnisch	Bloso-VTS	Gent - VTS-stages	2002	107
bijscholing	Sporttechnisch	Bloso-VTS	Herentals - Opleidingsplan,	2002	57
bijscholing	Sportfunctionaris	Bloso-VTS	Dilbeek	2002	219
TOTAAL	13 Bijscholing			2002	707

◆ DIVERSE BIJSCHOLINGEN

Discipline	Niveau	Organisator	Cursusplaats + Onderwerp	Jaar	Dln
badminton	Bijscholing	VTS	Wilrijk/Antwerpen - Trainer A	2002	8
redden	Bijscholing Vlare	VRC	96 diverse plaatsen	2002	2872
redden	Bijscholing Vlare	ISB	25 diverse plaatsen	2002	1028
tennis	Bijscholing	VTV	Wilrijk - Instructeur	2002	36
tennis	Bijscholing	VTV	Wilrijk - Instructeur	2002	57
zeilen	Bijscholing	VTS	Willebroek - techniek zeilen	2002	64
zwemmen	Bijscholing	VZL	Antwerpen	2002	62
zwemmen	Bijscholing	VTS	Hofstade - studiedag docenten	2002	24
TOTAAL	8 Bijscholing			2002	4151

## XII. SPORTWETENSCHAPPELIJK ONDERZOEK

---

### 1. STEUNPUNT SPORT, BEWEGING EN GEZONDHEID

Op 8/6/2000 hechtte de Vlaamse regering haar principiële goedkeuring aan de krachtlijnen voor de hervorming van het programma beleidsgericht onderzoek. Er werd geopteerd voor een structurele financiering van het beleidsrelevant onderzoek in domeinen en/of rond onderwerpen die voor de Vlaamse overheid als prioritair worden beschouwd. Er werden 13 thema's weerhouden en 13 steunpunten opgericht, waaronder "Sport, Beweging en Gezondheid".

Het steunpunt Sport, Beweging en Gezondheid ging officieel van start op 8 maart 2002 en de centrale accommodatie werd in gebruik genomen op 11 juni 2002 (Studentenwijk Arenberg 1, 3001 Leuven; tel: 016/32.91.60). De directeur van het steunpunt is Guido Steens.

Tot eind 2006 zal het steunpunt onderzoek verrichten rond vier thema's:

- ◆ Thema I: Het onderzoeken van het huidige kwantitatief en kwalitatief patroon van de fysieke activiteit, de sportparticipatie, de fysieke fitheid en de algemene gezondheid van de Vlaamse bevolking: ontwikkeling van een meetinstrument, uitvoeren van de meting, valorisatie en ontsluiting van de onderzoeksresultaten.
- ◆ Thema II: Het in kaart brengen van de relatie tussen fysieke activiteit, sportparticipatie en fysieke fitheid enerzijds en gezondheid / gezondheidsaandoeningen anderzijds op langere termijn bij de Vlaamse bevolking: ontwikkelen van een meetinstrument, uitvoeren van de meting, valorisatie en ontsluiting van de onderzoeksresultaten.
- ◆ Thema III: Het onderzoeken in hoeverre en in welke mate door middel van specifieke vormen van fysieke activiteit / sportparticipatie een gezondheidsbevorderend effect gerealiseerd kan worden en dit bij specifieke (risico)groepen.
- ◆ Thema IV: Onderzoek naar de prevalentie van letsels en gezondheidsschade ten gevolge van fysieke activiteit en sportparticipatie: inventarisatie, gegevensverzameling, met name registratie van letsels in diverse sporten, valorisatie en ontsluiting van onderzoeksresultaten.

Bloso maakt deel uit van de stuurgroep die het steunpunt begeleidt en werd in 2002 vertegenwoordigd door André Van Lierde en Hervé Van der Aerschot.

Ingevolge het oprichten van het steunpunt Sport, Beweging en Gezondheid heeft het Bloso in 2002 geen opdrachten van sportwetenschappelijk onderzoek meer uitgeschreven.

## 2. RESULTATEN VAN DE ONDERZOEKSPROJECTEN 2001

### 1. Beleidsvoorbereidend/-ondersteunend sportonderzoek: Onderzoek naar de graad van sportparticipatie en fysieke activiteit op Vlaams niveau en het opstellen van een instrument voor de evaluatie van sportpromotiecampagnes

Dit onderzoeksproject werd in opdracht van Bloso uitgevoerd door de K.U.Leuven, de U.Gent en de VUB.

#### Deel I: Secundaire bronnenanalyse van de sportparticipatie en de fysieke activiteit in Vlaanderen

Dit deel van het onderzoeksproject heeft tot doel de resultaten te bundelen uit diverse peilingen van de sportparticipatie die de voorbije decennia in Vlaanderen werden uitgevoerd.

Daartoe werden gegevens geselecteerd via een kwalitatieve en kwantitatieve benadering. De criteria voor selectie van deze bronnen waren duidelijk afgelijnd:

- ◆ bij voorkeur tijdstreksstudies met eenzelfde meetmethode over verschillende tijdstippen
- ◆ indien meting op één tijdstip: na 1990
- ◆ originele dataverzameling, geen secundaire bronnen
- ◆ duidelijk inzicht in aard en samenstelling van de bevroegde steekproef en representativiteit
- ◆ duidelijk inzicht in meetmethode, bevraging en operationalisering van het begrip 'sportparticipatie'.
- ◆ geen lokale studies (b.v. gemeentelijk of provinciaal)
- ◆ data uit de VRIND-studies werden opgenomen evenals het behoefteonderzoek van Coopers & Lybrand.

Conclusies: Steunend op de analyse van bovengenoemde bronnen, formuleren de onderzoekers een aantal conclusies, zoals o.a.:

- ◆ In Vlaanderen werd de voorbije 10 jaar uitvoerig onderzoek verricht naar sportparticipatie. Omwille van de omvang en de aard van de bevroegde steekproeven, de operationalisering van het begrip sportbeoefening en het ontbreken van tests op betrouwbaarheid en validiteit komt slechts een beperkt aantal studies in aanmerking voor generalisering van resultaten.
- ◆ Het ontbreekt aan een eenduidige, valide, betrouwbare en meetbare operationalisering van het begrip sport. De bestaande resultaten dienen steeds gekoppeld te worden aan hun 'ad hoc' definitie en operationalisering van sport.
- ◆ Peilingen naar sportparticipatie zouden in de toekomst systematisch moeten worden ingebouwd in statistische peilingen, zoals die onder meer gebeuren door de Administratie Planning & Statistiek.
- ◆ Resultaten van sportparticipatie-onderzoek dienen steeds gekoppeld te worden aan de operationele definitie en de wijze van bevraging.

- ◆ De interpreterende benadering van sportparticipatiestudies over de voorbije decennia leidt tot volgende deelconclusies:
  - \* Over een lang tijdsperspectief beschouwd is er een aanzienlijke gemiddelde toename van de sportparticipatie bij de bevolking. De doelstelling sportparticipatie verhogen is zeker gerealiseerd.
  - \* De sportparticipatie is niet gelijkmatig of gemiddeld verdeeld over de bevolking, in tegendeel, sportparticipatie blijft opvallende kenmerken vertonen van kansongelijkheid, ook na meer dan 25 jaar sportstimulering. Sociaal-economische status, geslacht en leeftijd vormen de voornaamste bronnen van ongelijkheid.
  - \* Het beleid om de sportparticipatie te verhogen heeft positieve resultaten opgeleverd, maar het beleid is zeker niet voltooid. Een sportstimulerend beleid dient op een permanente basis te worden voortgezet.
- ◆ De kwantitatieve benadering van sportparticipatie leidt tot volgende deelconclusies:
  - \* Zowel bij de mannen als bij de vrouwen is de algemene sportparticipatie tussen 1969 en 1989 aanzienlijk toegenomen. Deze cijfers geven echter geen informatie over een eventuele wijziging in intensiteit en frequentie van participatie.
  - \* Het aantal volwassen mannen en vrouwen die lid zijn van een sportclub is tussen 1969 en 1989 sterk gestegen.
  - \* De sportbeoefening in clubverband blijft tussen 1990 en 1997 stabiel bij jongens ( $\pm 60\%$ ) en meisjes ( $\pm 40-45\%$ ) van 12 tot 18 jaar.
  - \* Schoolsport en informele sportbeoefening blijven belangrijke en stabiele contexten voor sportbeoefening.
  - \* Participatiecijfers wijzen op een terugval in sportdeelname bij jongeren vanaf 15 jaar. Deze terugval is duidelijk in de georganiseerde clubsport, maar onduidelijk in de niet-georganiseerde sport.
  - \* De participatie aan recreatieve sportbeoefening ligt bij de bevolking aanzienlijk hoger dan participatie aan competitieve sportbeoefening.
  - \* De sportkeuze bij volwassenen wordt gedomineerd door geïndividualiseerde sportvormen waarbij de zelfkeuze door de sportbeoefenaar primeert (sportvorm, plaats, tijd, ...), met uitzondering van het voetbal bij mannen.
  - \* De sportkeuze bij jongeren wordt gedomineerd door klassieke team- en clubsporten die tevens aan bod komen in de bewegingsopvoeding op school.
  - \* De sportkeuze door gezinnen wordt gedomineerd door recreatieve bewegingsactiviteiten die nauw aansluiten bij een ontspannend gezondheidstreven (fietsen, zwemmen, wandelen).
  - \* De belangrijkste socialiserende agenten tot sportbeoefening komen uit de directe leefomgeving (vrienden, ouders, partner, familie,...). Slechts in tweede orde spelen voorbeeldfiguren (leraar, collega, sportfiguur,...) een rol.

◆ **Sociale verschillen in sportparticipatie:**

- \* Alle sportparticipatie-indicatoren wijzen op een hogere sportparticipatie bij mannen dan bij vrouwen. Alleen de indicator 'solosportbeoefening' wijst erop dat meer vrouwen dan mannen aan individuele vormen van sport participeren.
- \* Alle indicatoren wijzen erop dat het verschil in participatie tussen volwassen mannen en vrouwen kleiner wordt.
- \* De groep niet tot matig actieve meisjes (13-18 jaar) schommelt rond de 60% en is beduidend toegenomen over de voorbije twintig jaar.
- \* De groep niet tot matig actieve jongens schommelt rond de 40%.
- \* De non-participatie vertoont opvallende sociale ongelijkheden. Een ongunstige sociaal-economische status verhoogt de kans op non-participatie zeer sterk.
- \* De sociale ongelijkheid in sportparticipatie en non-participatie blijft bestaan over een periode van meerdere decennia.
- \* De non-participatie in sport dient een grotere beleidsaandacht te krijgen dan tot nu toe het geval was.
- \* Het sportparticipatie-onderzoek van de voorbije decennia laat niet toe om uitspraken te doen over de mate van fysieke fitheid of gezondheid.
- \* Het sportparticipatie-onderzoek van de voorbije decennia is niet eenduidig en gecoördineerd verricht en heeft geen internationaal vergelijkend perspectief.

**Deel II: Graad van sportparticipatie en fysieke activiteit op Vlaams niveau**

Dit deel van het onderzoeksproject geeft de nulmeting van sportparticipatie en fysieke activiteit van de Vlaamse jeugd anno 2001. Deze nulmeting werd uitgevoerd met behulp van een gecomputeriseerde vragenlijst.

◆ **Resultaten:**

- \* Sportbeoefening en fysieke activiteit in schoolcontext: jongens doen meer aan sport op school dan meisjes.
- \* Vervoersmiddelen en transport in schoolcontext en vrije tijd: meisjes maken meer gebruik van gemotoriseerd vervoer of gaan meer te voet in vergelijking met jongens.
- \* Fysieke (in)activiteit tijdens de vrije tijd:
  - 40% van de jongens en meisjes kijkt meer dan 3 uur per dag TV of zit voor de computer. In het weekend is dit percentage zelfs nog gevoeliger hoger.
  - Intense fysieke activiteit: 50% van de jongens bereikt de norm (minstens 3 maal per week gedurende 20 min intens fysiek actief zijn) niet. Bij de meisjes loopt dit percentage op tot 64% in het basisonderwijs en 75% in het secundair onderwijs.
  - Matige fysieke activiteit: meer dan 80% van de jongeren haalt de norm (alle dagen matig fysiek actief zijn) niet.
- \* Sportbeoefening van de Vlaamse jeugd
  - 67% van de jongens en 45% van de meisjes tussen 12 en 18 jaar doen meer dan 3 uur sport per week.

- Kinderen uit het basisonderwijs presteren minder goed.
- Meisjes doen het minder goed dan jongens.
- Bij de jongens is voetbal veruit de populairste sport, vóór fietssporten, basketbal, atletiek, en rolschaatsen of skeeleren.
- Bij de meisjes is dans de populairste sport, vóór zwemmen, fitness, fietssporten en paardensport.
- Meer jongens zijn lid van een sportclub, vergeleken met meisjes. Van alle jongens tussen 10 en 18 jaar varieert het clublidmaatschap tussen 49.3% en 66.7%. Bij de meisjes is dit ongeveer 10% lager.
- Van de jongens speelt 50% competitie, bij de meisjes is dit 20-30%.
- \* Determinanten van sportparticipatie en fysieke activiteit
  - Jongeren uit het basisonderwijs vinden “plezierbeleving” een belangrijke sportmotivator.
  - Voor jongeren uit het secundair onderwijs zijn een goede gezondheid, plezierbeleving en het sociale aspect belangrijke voordelen van sportbeoefening.
  - Deze positieve houding ten opzichte van sport en fysieke activiteit staat in contrast met de effectieve participatie aan sport en fysieke activiteit.
  - Jongens ondervinden “competitie spelen” als een extra motivatie.
  - Voor de oudere meisjes komt het verkrijgen van een mooi lichaam aan bod.

#### ◆ Aanbevelingen

Op basis van bovengenoemde resultaten formuleert het onderzoeksteam volgende aanbevelingen:

- \* Op school begeleiding en infrastructuur aanbieden.
- \* Op school sportmogelijkheden aanbieden waarbij samen bewegen en plezier maken centraal staan. Motieven als “samen bewegen of sporten” en “plezier maken” moeten ook centraal staan in andere sportpromotieacties.
- \* Op school of tijdens de vrije tijd verschillende initiatielessen of workshops organiseren (kustacties, acties in de rand van grote evenementen,...) van de meest uiteenlopende sporten, met bijkomende informatie over waar je die sport kan beoefenen.
- \* Naast het stimuleren van de sportmogelijkheid in schoolcontext, dient de sportpromotie te worden voortgezet en geoptimaliseerd buiten de schoolcontext.
- \* Om het gebruik van actieve verplaatsing te stimuleren dient dringend werk gemaakt van veilige en degelijke fietspaden.
- \* Informatiecampagnes (ook buiten de schoolcontext) die de positieve gevolgen aantonen van sportbeoefening en fysieke activiteit (naast andere levensstijlvariabelen zoals rookgedrag, alcoholconsumptie, voeding,...) op verschillende gezondheidsparameters, moeten steeds opnieuw worden gevoerd.



- \* Jongeren moeten leren een goede inschatting te maken van hun eigen activiteitsniveau.
- \* Bij campagnes en activiteiten om jongeren meer aan te zetten tot sport en fysieke activiteit is het belangrijk de juiste (gedifferentieerde) argumenten te hanteren.
- \* Promotie van sportparticipatie bij kinderen van 10 tot 12 jaar verdient speciale aandacht. Dezelfde aanbeveling geldt voor 17-18-jarige jongens en meisjes.
- \* In de sportclubs moet de mogelijkheid bestaan om te kiezen tussen competitief en recreatief sporten. Stimulering van het oprichten van recreatieve sportclubs kan een andere suggestie zijn.
- \* Suggestie voor een mogelijke campagne: elk uur TV-kijken of voor het computerscherm zitten dient te worden gecompenseerd door één uur sport of fysieke activiteit aan minstens matige intensiteit.
- \* De stereotype man-vrouw rolpatronen blijken zich nog steeds voort te zetten in de sport. Aangepaste mediacampanes of promotie van “samen sporten” kunnen mogelijke veranderingen teweegbrengen.
- \* Een informerende website kan een zeer groot publiek bereiken, in het bijzonder de jeugd, die met dit medium vertrouwd is.

### **Deel III: Opstellen van een instrument voor de evaluatie van sport-promotiecampagnes**

Aangezien het aanzetten tot sportparticipatie het doel is van elk sportbeleid, vormt sportpromotie vaak op elk niveau de hoofdopdracht. Sportpromotie staat hierbij in de breedste zin van het woord voor sensibilisering, kennismaking, ondersteuning en informatieverwerving. Sportpromotie is essentieel om een verhoging van de sportparticipatie te realiseren.

Tot op heden werden sportpromotie-initiatieven slechts zelden op een wetenschappelijke en/of gestandaardiseerde wijze geëvalueerd. Bloso heeft derhalve het initiatief genomen om een instrument te (laten) ontwikkelen voor (effect)evaluatie van sportpromotie-initiatieven. Vanuit de VUB werd hieromtrent een onderzoek opgestart. Het instrument dat hieruit tot stand is gekomen biedt de mogelijkheid om sportpromotie-initiatieven op een vrij eenvoudige, praktische en wetenschappelijk verantwoorde wijze te evalueren. Bovendien kan dit instrument worden gebruikt op elk niveau en dit zowel voor tussentijdse evaluaties als eindevaluaties. Het instrument werd veelvuldig besproken met experts en betrokkenen in het veld, getest en bijgestuurd.

Het volledige rapport is opgebouwd uit een wetenschappelijk rapport en een handleiding:

- ◆ Het wetenschappelijk rapport bevat een volledige argumentering van het instrument op wetenschappelijke basis (o.a. ontwikkeling van het kwaliteitskader en de onderzoeksmethodologie).
- ◆ De handleiding stelt de organisator(en) in staat om sportpromotie-initiatieven te evalueren. Deze richtlijnen geven praktisch weer hoe het instrument moet gebruikt worden. Deze handleiding bestaat enerzijds uit een gedetailleerd stappenplan en anderzijds uit checklists (samenvattingen) die bij de evaluatie in het veld als geheugensteun kunnen dienen. De handleiding bevat daarenboven een aantal nuttige tips die de gebruiker van het instrument kunnen bijstaan bij de evaluatie(s).

Beide delen vormen één geheel maar kunnen ook los van elkaar gelezen of gebruikt worden. De handleiding werd opgesteld als afzonderlijk document, wat het verdere gebruik ervan vereenvoudigt.

Wie de wetenschappelijke achtergrond van het instrument wenst te kennen, neemt best het wetenschappelijk rapport door. Een organisator die het instrument wenst te gebruiken in het veld, kan best gebruik maken van de handleiding.

De volledige resultaten van het onderzoeksproject “Onderzoek naar de graad van sportparticipatie en fysieke activiteit op Vlaams niveau en het opstellen van een instrument voor de evaluatie van sportpromotiecampagnes” zijn terug te vinden in de volgende publicaties:

Lefevre J; M Taks; R Phillipaerts; I De Bourdeaudhuij I; M. Theeboom; B Vanreusel; J. Scheerder; MAJ Van Gestel & G. Steens, *Onderzoek naar de graad van sportparticipatie en fysieke activiteit op Vlaams niveau en het opstellen van een instrument voor de evaluatie van sportpromotiecampagnes. Deelrapport I: Secundaire bronnenanalyse van de sportparticipatie en de fysieke activiteit in Vlaanderen* (Onderzoeksproject in opdracht van Bloso in het kader van het beleidsvoorbereidend-/ beleidsondersteunend sportonderzoek – 2001), Brussel: Bloso, 2002, 139 p.

Lefevre J; M Taks; R Phillipaerts; I De Bourdeaudhuij I; M. Theeboom; L Matton; A Balduck; K Wijndaele, *Onderzoek naar de graad van sportparticipatie en fysieke activiteit op Vlaams niveau en het opstellen van een instrument voor de evaluatie van sportpromotiecampagnes. Deelrapport II: Graad van sportparticipatie en fysieke activiteit op Vlaams niveau* (Onderzoeksproject in opdracht van Bloso in het kader van het beleidsvoorbereidend-/ beleidsondersteunend sportonderzoek – 2001), Brussel: Bloso, 2002, 117 p + bijlagen.

Lefevre J; M Taks; R Phillipaerts; I De Bourdeaudhuij I; M. Theeboom; K Van den Bergh, *Onderzoek naar de graad van sportparticipatie en fysieke activiteit op Vlaams niveau en het opstellen van een instrument voor de evaluatie van sportpromotiecampagnes. Deelrapport III: Opstellen van een instrument voor de evaluatie van sportpromotiecampagnes* (Onderzoeksproject in opdracht van Bloso in het kader van het beleidsvoorbereidend-/ beleidsondersteunend sportonderzoek – 2001), Brussel: Bloso, 2002, 81 p + bijlagen.

Theeboom M & K Van den Bergh, *Handleiding voor de verdere toepassing van het instrument voor de evaluatie van sportpromotiecampagnes* (Onderzoeksproject in opdracht van Bloso in het kader van het beleidsvoorbereidend-/ beleidsondersteunend sportonderzoek – 2001), Brussel: Bloso, 2002, 128 p.

## **2. Toegepast sportonderzoek**

### **1. Analyse van vechtsportbeoefening bij jongeren in Vlaanderen**

Deze studie werd in opdracht van Bloso uitgevoerd door de VUB, in samenwerking met de Vlaamse Vechtsport Associatie (VVA). De studie bestond uit een schriftelijke bevraging van jonge vechtsporters en van bevoorrechte getuigen (vechtsportexperts) in Vlaanderen.

#### **◆ 1. Bevraging bij kinderen**

De belangrijkste resultaten van dit deel van de studie hebben betrekking op:

- \* participatiemotieven: de bevroagde kinderen blijken slechts ten dele aangetrokken door de specifieke eigenschappen van vechtsport. Vaak gaat het om motieven die

algemeen zijn voor sportbeoefening (plezierbeleving, conditieverbetering, sociale contacten).

- \* eigenheid van vechtsporten : volgens de ondervraagde kinderen zijn er duidelijke verschillen met andere sporten, zoals tucht en discipline en zichzelf leren verdedigen.
- \* tevredenheid over het aanbod: de kinderen blijken in belangrijke mate tevreden te zijn met het aanbod in hun club.
- \* belang van de leraar: de kinderen beschouwen bereidwilligheid tot helpen als een van de belangrijkste eigenschappen van een goede leraar. Het hebben van een goede leraar is tevens een van de belangrijkste redenen waarom kinderen bij hun club blijven.
- \* Competitiedeelname: de bevroegde kinderen blijken vooral uit vrije wil en omwille van het plezier te kiezen voor competitie-deelname.
- \* Effecten van vechtsportbeoefening: Vele van de bevroegde kinderen blijken, naar eigen zeggen, niet te willen deelnemen aan vechtpartijen ondanks hun vechtexpertise.

◆ 2. Bevraging van bevoorrechte getuigen

Met betrekking tot de visie aangaande een aantal aspecten van de eigen gevechtssport in Vlaanderen, bestaat er bij de bevroegde experts verdeeldheid rond twee aspecten:

- \* de tevredenheid over het actuele aanbod: het te kleine aanbod en de te grote verdeeldheid tussen de verschillende bonden binnen dezelfde sport.
- \* de kwaliteit van de jeugdbegeleiding binnen de clubs: te veel aandacht voor competitie en talentrijke jongeren en te weinig aandacht voor de vormende aspecten en aparte jeugdwerking in de clubs.

Over de overige thema's bestaat een grotere eensgezindheid:

- \* het opleidingsniveau van de leraren/trainers: de meerderheid van de bevroegde experts is niet tevreden met het opleidingsniveau.
- \* het bestaan van duidelijke algemene ontwikkelingen: positief is de hogere kwaliteit van de clubs en de grotere bekendheid van vechtsporten; negatief is de mindere aandacht voor discipline en techniek en het bestaan van meerdere federaties binnen dezelfde sport.
- \* het beleid dat de overheid voert ten aanzien van de eigen vechtsport: bijna alle respondenten laten zich hierover negatief uit: weinig aandacht voor de situatie van kleine federaties, voor vechtsport in het algemeen, het ontbreken van een visie, te veel aandacht voor competitie- en topsport binnen de vechtsport en het toelaten van wildgroei binnen de vechtsporten.

Met betrekking tot de situatie van de vechtsport in het algemeen in Vlaanderen blijkt er een grote eensgezindheid te bestaan voor de behandelde thema's:

- \* het bestaan van ontwikkelingen in het algemeen: de bekendheid van vechtsporten en de verharding van de stijlen wordt positief genoemd; de professionalisering, toenemende commercialisering en de gewijzigde decretale bepalingen worden negatief genoemd.
- \* het imago van vechtsporten: dit moet beter worden o.a. door meer objectieve informatie, aandacht voor pedagogische waarden en meer erkenning en ondersteuning.

- \* het beleid van de overheid ten aanzien van vechtsporten in het algemeen: te weinig informatie over vechtsporten, te weinig controle over het aanbod.
- \* het verbieden van bepaalde vechtsporten (of varianten): de bevroegde experts zijn voorstander van een verbod op bepaalde vechtsporten. Vermeld worden: contactcompetities onder de 18 jaar, gevechten op knock-out en competities waarop veel beschermstukken moeten worden gedragen.
- \* het voeren van een specifiek beleid voor jongeren: de bevroegde experts zijn voorstander van een specifiek jeugdbeleid binnen de vechtsporten. Hierbij wordt gedacht aan de volgende punten: geen eenzijdige benadering van vechtsporten (meer aandacht voor de vormende aspecten) en het opstellen van kwaliteitsnormen.

### ◆ 3. Conclusies en aanbevelingen

Het is aangewezen om een duidelijk beleid te voeren ten overstaan van vechtsportbeoefening, met volgende krachtlijnen:

- \* De erkenning baseren op de benadering van de beoefening en het onderricht i.p.v. op de soort vechtsport.
- \* Er dient vooral aandacht te worden besteed aan de deskundigheidsbevordering van leraren.
- \* De organisatie en de reglementering van vechtsportcompetities voor kinderen moet medisch en pedagogisch verantwoord zijn.
- \* Het is aan te bevelen om te streven naar een gecoördineerde structuur waarin diverse vechtsportorganisaties zijn opgenomen.

De volledige resultaten van dit onderzoek zijn gepubliceerd in:

Theeboom M, *Analyse van vechtsportbeoefening bij jongeren in Vlaanderen*. (Onderzoeksproject in opdracht van Bloso in het kader van Toegepast Wetenschappelijk Onderzoek – 2001), Brussel: Bloso, 2002, 50p.

## 2. Sturing van de krachttraining bij jonge topsporters

Dit onderzoek werd in opdracht van Bloso uitgevoerd door de K.U.Leuven, in samenwerking met de Vlaamse Atletiek Liga en de Vlaamse Volleybal Bond.

- ◆ Doelstelling: De bedoeling van dit toegepast onderzoeksproject is de trainers van de twee betrokken federaties te ondersteunen bij het sturen van de krachttraining van beloftevolle jonge topsporters, via het ontwikkelen van een testprotocol dat kan dienen voor de follow-up van verschillende componenten van kracht bij jonge topsporters. Een dergelijk protocol heeft niet tot doel om de prestatiemogelijkheden van een atleet/speler te voorspellen, maar het moet wel voldoende feedback geven aan de trainer voor een bijsturing van de krachttrainingsperiodisering. Dit betekent dat een zo breed mogelijk gamma van krachtcomponenten geëvalueerd moet kunnen worden. Het is dan ook in eerste instantie de bedoeling een instrument te ontwikkelen dat de follow-up van een individu mogelijk maakt en waarbij het mogelijk is om de evolutie van dat individu op verschillende krachtcomponenten te analyseren en desnoods te vergelijken ten opzichte van andere atleten/spelers die al dan niet dezelfde trainingsprikkels ondergingen.
- ◆ Testprotocol: Bij het selecteren van de tests en bij het uitwerken van het protocol is er naar gestreefd om de bruikbaarheid ervan voor de federaties te maximaliseren. Dit



betekent dat de federaties in staat zijn om het testprotocol zelf af te nemen en te interpreteren. De testprocedure omvat de volgende metingen:

- \* De maximale isometrische en maximale isokinetische kracht van het kniegewricht en het schoudergewricht wordt gemeten op een REV9000-dynamometer van Technogym®.
- \* De maximale dynamische kracht, het 1RM ("one repetition maximum, het gewicht dat de sporter maximaal één keer kan tillen) wordt bepaald bij drie basisoefeningen: 'lat pull down', 'chest press', en 'pectoral'.
- \* De maximale sprongkracht: de spronghoogte wordt geregistreerd door middel van contactmatten, waarbij de duur van de zweeffase of de periode dat er geen contact met de afstootmat is tot op 1 milliseconde nauwkeurig wordt geregistreerd. De sprongkracht wordt gemeten via een verticale sprong of 'countermovement jump' en via een dieptesprong.
- \* De sport specifieke kracht: de volleybalspelers voeren twee aanvalssprongen uit waarbij ze proberen een maximale hoogte te bereiken; de atleten voeren twee maximale sprints uit over 50 m.
- \* De lichaamssamenstelling: de gemeten krachtwaarden dienen geïnterpreteerd te worden in functie van het lichaamsgewicht. De lichaamssamenstelling wordt bepaald door middel van onderwaterweging (densitometrie).

◆ Resultaten:

Aan de betrokken trainers en atleten werd een individueel dossier bezorgd waardoor een follow-up van de testresultaten over het ganse jaar per atleet mogelijk wordt.

De volledige resultaten van dit onderzoek zijn gepubliceerd in:

Delecluse C & V Stijnen, *Sturing van de krachttraining bij jonge topsporters.*

*Conceptueel kader voor een testprotocol*, (Onderzoeksproject in opdracht van Bloso in het kader van Toegepast Wetenschappelijk Onderzoek – 2001), Brussel: Bloso, 2002, 25 p + bijlagen.

### 3. De Provincie Oost-Vlaanderen als informatiepunt

Dit onderzoeksproject werd in opdracht van Bloso uitgevoerd door de U.Gent. Het kadert in het MISSOV: het Management Informatie Systeem voor de Sport in Oost-Vlaanderen, dat tot doel heeft de informatiestroom te optimaliseren.

- ◆ Doelstelling: Dit onderzoeksproject wil peilen naar de informatiebehoeften van de (sport)consument, de sportfederaties en de beleidsinstanties in Oost-Vlaanderen. Hiervoor werd een informatiebehoefteonderzoek opgezet, met een bevraging van de Oost-Vlaamse bevolking, de sportfederaties, de sportdiensten en de beleidsverantwoordelijken. Op basis van de resultaten van dit behoefteonderzoek wordt een begeleidingsplan voorgesteld voor het uitwerken van een informatienetwerk.

◆ Resultaten:

- \* Bevraging van de Oost-Vlaamse populatie

De Oost-Vlaamse bevolking heeft het meest behoefte aan informatie over de openingsuren en de toegangsprijzen van zwembaden en aan contactgegevens van bedrijven die sportmateriaal verkopen en/of verhuren, van sportclubs, van sportfederaties, van sportdiensten en van personen uit de medische sector.

Er bestaat een matige behoefte aan informatie over sportevenementen en over de uren en prijzen van sporthallen, van privé-sportcentra en openluchtcentra. Dit geldt ook voor de behoefte aan contactgegevens van schepenen van sport en van Bloso.

Er is het minst behoefte aan informatie over prijzen van openluchtcentra en over de technische aspecten van alle besproken sportinfrastructuur. Ook naar informatie over trainingsleer, sportmassage, -voeding en –medisch advies is er weinig vraag.

De informatiebehoefte is het grootst bij inwoners jonger dan 40 jaar en het laagst bij 65-plussers. De behoefte aan contactgegevens van het Bloso is zeer hoog bij de respondenten tussen 18 en 25 jaar en zeer laag bij de andere participanten.

Wat betreft het verschil in informatiebehoefte tussen de sporters en niet-sporters blijkt dat sporters vooral een grotere vraag hebben naar contactgegevens van kinesisten en sportfederaties. Ze hebben ook een grotere behoefte aan informatie over alle besproken sportgerelateerde onderwerpen.

Tot slot dient nog vermeld dat in 2001 64% van de bevolking verklaarde binnen het jaar toegang te hebben tot het internet. Van deze participanten kiest de helft voor het internet als medium om informatie te ontvangen en 36% voor een informatieboekje. Van de participanten die geen toegang (zullen) hebben tot het internet wenste 64% de informatie te ontvangen via een informatieboekje.

\* Bevraging van de sportfederaties, de sportdiensten en de beleidsverantwoordelijken

- 1. Sportfederaties: De sportfederaties hebben het meest behoefte aan contactgegevens van sportorganisaties, sponsors, Bloso en gekwalificeerd personeel en aan informatie over kwaliteitszorg, sportrecht, sportopleidingen en sportevenementen.

Er is minder behoefte aan contactgegevens van bedrijven die sportmateriaal verhuren en van schepenen van sport en aan informatie over sportgeneeskunde en sportreglementen. Er is ook een matige behoefte aan informatie over de uren en de prijzen van sportaccommodatie, met uitzondering van de zwembaden.

Het minst behoefte is er aan informatie over zwembaden en over technische aspecten van sportaccommodatie. Ook naar contactgegevens van de medische sector en van bedrijven die instaan voor de opbouw van accommodatie en naar informatie over sportmassage is er minder vraag.

Wat betreft de voorkeursmedia van de sportfederaties om informatie te ontvangen verkiest 67% van de sportfederaties het internet, terwijl 63% verkiest om de informatie te verspreiden via dit medium. 95% van de sportfederaties heeft een internetaansluiting en 5% zal hierover binnen het jaar beschikken.

- 2. Sportdiensten: De sportdiensten hebben het meest behoefte aan contactgegevens van de besproken sportorganisaties en bevoegde personen, met uitzondering van de sponsors en de medische sector. Verder hebben veel sportdiensten het afgelopen jaar informatie opgezocht over sporthallen, sportopleidingen, sportevenementen, sportreglementen en sportrecht. Er is een matige behoefte aan informatie over de uren en prijzen van zwembaden, privé-sportcentra en openluchtsportcentra en over trainingsleer.



Tot slot is er het minst behoefte aan informatie over sportgeneeskunde en over de technische aspecten van zwembaden en privé-sportcentra. De sportdiensten hebben ook minder vraag naar contactgegevens van individuen uit de medische sector en van sponsors.

Wat betreft de toegang tot het internet is het opmerkelijk dat slechts 71% van de bevroegde sportdiensten beschikt over een internetaansluiting, in tegenstelling tot 95% van de sportfederaties. 20% van de sportdiensten zou wel binnen het jaar toegang hebben tot het internet.

Verder wenst meer dan de helft van de sportdiensten (62%) informatie te ontvangen via het internet. Toch vindt slechts 47% dit een geschikt medium om informatie te verspreiden. Dit zou deels te wijten kunnen zijn aan het aantal sportdiensten dat nog geen internetaansluiting heeft.

- 3. Beleidsverantwoordelijken: De beleidsverantwoordelijken hebben het meest behoefte aan contactgegevens van de besproken sportorganisaties, van Bloso, van schepenen van sport en van gekwalificeerd personeel. Verder hebben de meeste participanten informatie opgezocht over uren en prijzen van sporthallen en over sportopleidingen, sportevenementen, sportreglementen en sportrecht. Er is een matige behoefte aan informatie over de uren en prijzen van zwembaden, privé-sportcentra en openluchtcentra en over de technische aspecten van sporthallen. Er werd door de respondenten ook regelmatig gezocht naar contactgegevens van sponsors en naar informatie over trainingsleer, sportmedisch advies, sportreglementen en kwaliteitszorg. Tot slot is er het minst behoefte aan contactgegevens van individuen uit de medische sector, aan informatie over de technische aspecten van zwembaden, privé-sportcentra en openluchtsportcentra en aan informatie over sportvoeding, sportkeuring en sportmassage.

Wat betreft de toegang tot het internet, beschikte 76% van de beleidsverantwoordelijken op het moment van de enquête over een internetaansluiting, terwijl 24% deze binnen het jaar zal hebben.

53% van de participanten verkiest om informatie te verspreiden en te ontvangen via het internet. Ook het informatieboekje is populair: 47% wil de informatie verspreiden via dit medium, terwijl slechts 35% de informatie zelf wil opzoeken in een informatieboekje.

#### ◆ Besluit

Over het algemeen hebben de vier bevroegde groepen (Oost-Vlaamse bevolking, sportfederaties, sportdiensten en beleidsverantwoordelijken) het meest behoefte aan contactgegevens van sportdiensten, sportfederaties, sportclubs en van bedrijven die sportmateriaal verkopen en/of verhuren.

Voor het publiek zijn ook contactgegevens van individuen uit de medische sector belangrijk, terwijl deze bij de andere proefgroepen onderaan het verlanglijstje staan. Informatie over de openingsuren en toegangsprijzen van zwembaden worden ook frequent opgevraagd door het publiek, terwijl de drie andere proefgroepen vaker informatie over sporthallen opzoeken. Minder belangrijk voor de Oost-Vlaamse bevolking zijn de technische aspecten van sportaccommodatie.

De sportfederaties, sportdiensten en beleidsverantwoordelijken hebben bijna allemaal heel veel behoefte aan informatie over sportopleidingen, sportevenementen, sportrecht, sportreglementen en aan contactgegevens van Bloso en van gekwalificeerd personeel.

De informatiebehoeften van de sportdiensten en beleidsverantwoordelijken zijn gelijkaardig. Als we deze behoeften vergelijken met de informatiebehoeften van de sportfederaties blijken er enkele duidelijke verschillen te zijn. Zo zijn informatie over kwaliteitszorg en contactgegevens van mogelijke sponsors belangrijker voor de sportfederaties. De sportdiensten en de beleidsverantwoordelijken hebben dan weer meer behoefte aan contactgegevens van bedrijven die instaan voor de opbouw, inrichting en renovatie van sportaccommodatie en aan informatie over zwembaden, sporthallen en openluchtsportcentra dan de sportfederaties.

Wat betreft de voorkeursmedia van de vier proefgroepen om informatie te ontvangen, verkiest 42% van de Oost-Vlaamse populatie en 63% van de sportorganisaties en beleidsverantwoordelijken het internet. Het informatieboekje wordt door respectievelijk 32% en 23% verkozen. De favoriete media van de sportfederaties, sportdiensten en beleidsverantwoordelijken om informatie te verspreiden naar het publiek en/of de sportclubs zijn vooral het internet (56%) en het informatieboekje (37%).

Uit de resultaten blijkt ook dat tegen 2002 64% van het publiek en praktisch alle sportfederaties, sportdiensten en beleidsverantwoordelijken zullen beschikken over een internetaansluiting. Aanbevolen is dus zeker om gebruik te maken van het internet en eventueel van het informatieboekje bij het uitbouwen van een management informatiesysteem voor de sport in Oost-Vlaanderen en in de andere provincies.

Er moeten echter nog een paar belangrijke stappen worden genomen om dit MISSOV te realiseren. Het behoefteonderzoek toont aan dat er, zowel bij de Oost-Vlaamse bevolking als bij de sportfederaties, sportdiensten en beleidsverantwoordelijken een grote vraag is naar gecentraliseerde informatie. In de toekomst zou er een begeleidingsplan moeten worden opgemaakt met betrekking tot de toelevering en updating van deze informatie. Verder is het noodzakelijk dat het sportaanbod in Vlaanderen geïnventariseerd wordt. Dit is reeds grotendeels gebeurd door Bloso en door het ISB, maar deze gegevens dienen geactualiseerd en aangevuld te worden met het aanbod van de private sector in het domein van de sport, recreatie en toerisme.

De volledige resultaten van dit onderzoek zijn gepubliceerd in:

Philippaerts R; P Meneve & I Van Coppenolle, *De provincie Oost-Vlaanderen als informatiepunt. Een analyse van de informatiebehoeften van de sportconsument en beleidsverantwoordelijken* (Onderzoeksproject in opdracht van Bloso in het kader van Toegepast Wetenschappelijk Onderzoek – 2001), Brussel: Bloso, 2002, 93 p + bijlagen.

## XIII. SPORTPROMOTIE EN INSPECTIE

---

De Raad van Bestuur heeft op 14/6/2000 de krachtlijnen van het Bloso-sportpromotieprogramma 2001-2004 goedgekeurd.

### 1. SENSIBILISERINGSACTIES OP VLAAMS NIVEAU

#### 1. Sensibiliseringscampagne “Bij een sportclub zit je goed”

Conform de beleidsnota Sport 2000-2004 van de Vlaamse minister van Sport werd beslist om een sensibiliseringscampagne rond het thema “Sporten in clubverband, een garantie voor continuïteit” te voeren in Vlaanderen in samenwerking met alle actoren. Op de Raad van Bestuur van 18/9/2002 werden de actielijnen van de sportpromotiecampagne “Bij een sportclub zit je goed” voor het najaar 2002, goedgekeurd. Naast een mediacampagne op radio, TV en in de geschreven pers en een ondersteunende actie op het terrein, met name “Het Sportlint”, werd tevens een eerste specifieke ondersteuningsactie van de Vlaamse sportclubs opgestart.

Met deze campagne worden in essentie twee belangrijke en concrete doelstellingen beoogd:

- Ten eerste, meer mensen, jongeren en volwassenen, aanzetten om te sporten in clubverband en aldus het aantal leden in de sportclubs verhogen;
- Ten tweede is de campagne erop gericht om de kwaliteit van het sportaanbod in de sportclubs te verbeteren.

Deze 2 doelstellingen zijn ontegensprekelijk met elkaar verbonden, een verhoogde kwaliteit zal automatisch ook leiden tot een stijging van het aantal leden.

#### Aanstelling van een reclameadviesbureau

In juli 2002 werd de procedure opgestart om via een prijsofferte-wedstrijd en een onderhandelingsprocedure zonder bekendmaking, de creatieve uitwerking van de sensibiliseringscampagne “Sporten in clubverband, een garantie voor continuïteit” aan een reclameadviesbureau toe te wijzen. De Raad van Bestuur besliste op 18/09/2002 om de creatieve uitwerking van de campagne toe te wijzen aan het reclameadviesbureau Markad.

#### Mediacampagne

De campagne ging officieel van start op dinsdag 8 oktober met een persconferentie van minister Guy Vanhengel in het Constant Vanden Stock stadion te Anderlecht.

Op deze persconferentie werd naast het campagnebeeld ook de campagneslogan “**Bij een sportclub zit je goed**”, de baseline “**Sporten bij een club, da’s klasse**”, de TV-spot en de radiospot voorgesteld.

In de periode van 8 oktober tot en met 14 november werd de TV-spot 36 maal uitgezonden op TV1 en Canvas. Op de 11 regionale televisiezenders werd deze TV-spot in de week van 8 tot 11 oktober en de week van 21 tot 25 oktober in halftijds regime uitgezonden. Volgens een studie van de VAR werd hiermee een nettodekking van 59,4% bij +12 jarigen bereikt m.a.w. 2,96 miljoen Vlamingen hebben de TV-spot

minimaal 1 maal gezien. Verder blijkt dat de spot gemiddeld 4,7 maal gezien werd per persoon.

Op Radio 1, Radio 2 en radio Donna werd in de periode van 8 tem 11 oktober en 4 tem 15 november de radiospot 68 keer uitgezonden.

Tenslotte verscheen in de sportpagina's van de belangrijkste Vlaamse kranten op maandag 21 oktober en 4 november een advertentie met het campagnebeeld.

Ten behoeve van de sportclubs werden eveneens opdrukaffiches (50.000 exemplaren), campagneposters (2 formaten 25.000 exemplaren) en een infofolder rond de ondersteuningsactie (25.000 exemplaren) voor de sportclubs aangemaakt. Dit materiaal werd ook door de provinciale Bloso-inspectiediensten voor verdere verspreiding aan de gemeentelijke sportdiensten verdeeld.

In 2003 zal de campagne worden verder gezet, waarbij het campagnebeeld meer sportspecifiek zal worden gemaakt en meer gericht op de sportbeoefenaar zelf.

### **“Het Sportlint”**

Uitgaande van het principe dat de “boodschap” op het terrein moet versterkt worden, werd in het najaar 2002 “Het Sportlint” georganiseerd. Met dit evenement werd extra aandacht gevestigd op het belang van sporten in clubverband, het is immers de plaats bij uitstek waar, op een kwalitatieve manier aan sport kan worden gedaan.

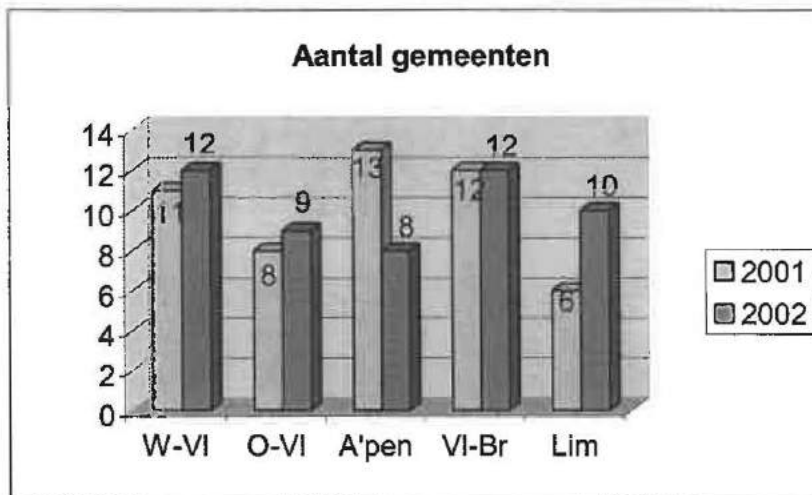
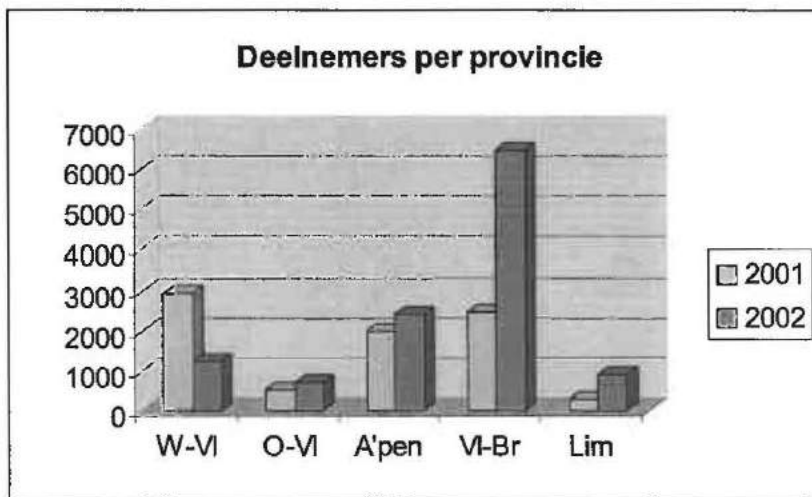
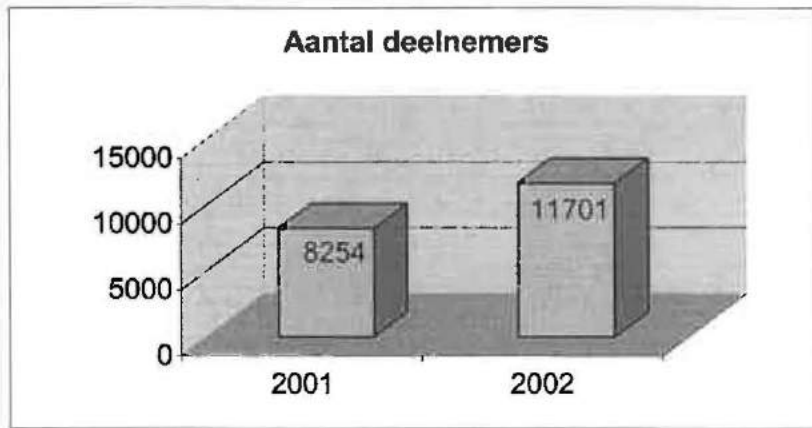
Van vrijdag 11 oktober tot zondag 20 oktober werd voor de tweede maal, in samenwerking met de gemeentelijke en provinciale sportdiensten, de langste sportieve estafette dwars door Vlaanderen georganiseerd. Vertrekkend vanuit De Panne werd een 619 km lang lint getrokken dat in totaal 5 provincies en 51 gemeenten doorkruiste om uiteindelijk te eindigen in Maaseik. Het parcours werd door de deelnemers sportief afgelegd, waarbij een 20-tal sporten aan bod kwamen zoals wandelen, fietsen, steppen, skaten, paardrijden, kajak, lopen, waterski, zwemmen,... Op de grens tussen 2 gemeenten werd een symbolische ‘fakkel’ doorgegeven. Aldus werden de deelnemende gemeenten sportief met elkaar verbonden.

De volgende doelstellingen werden nagestreefd:

- ◆ Sensibilisering van vooral de niet sportieve jongeren en niet georganiseerde sporters voor sport in het algemeen en de sportieve mogelijkheden binnen de sportclubs in het bijzonder.
- ◆ Het stimuleren van de samenwerking tussen de diverse sportactoren (scholen, clubs, provinciale sportdiensten en gemeentelijke sportdiensten...).
- ◆ De bevordering van de communicatie van de diverse “sportactoren” binnen de gemeente en tussen de gemeenten onderling.
- ◆ Bewustmaking dat lopen, fietsen, wandelen... een degelijk alternatief vormen voor verplaatsingen met de wagen (Awareness Human Mobility).

### **Deelnamecijfers**

Tijdens de tweede editie van “Het Sportlint” namen 11.701 deelnemers actief deel. Dit zijn 3.447 deelnemers meer dan bij de vorige editie.





## **Organisatie**

In de vijf provincies werd een werkgroep opgericht, waarin naast de Bloso-inspectiedienst (coördinatie) ook de provinciale sportdienst en de betrokken gemeentelijke sportdiensten vertegenwoordigd zijn. Deze werkgroepen hebben het parcours uitgetekend en een concreet programmaschema en timing opgemaakt.

## **Promotie en/of mediaondersteuning**

Volgend promotiemateriaal werd specifiek voor deze actie aangemaakt:

- ◆ Programmafolders met o.a. ook info over de campagne (120.000 exemplaren)
- ◆ Posters (5.000 exemplaren)
- ◆ Flyers (25.000 exemplaren)
- ◆ Opdrukaffiches (2.000 exemplaren)
- ◆ Spandoeken (20)
- ◆ T-shirts voor begeleiders (200)
- ◆ Petjes voor alle wegkapiteins (2.000)

Rond 'Het Sportlint' werd eveneens een specifieke TV-spot (30 sec.) aangemaakt. Van 23 september tot 3 oktober werd deze spot in halftijdsregime op de 11 regionale zenders uitgezonden. Radio 2 was in heel Vlaanderen met een reporter ter plaatse om het evenement live op antenne te brengen. Dit evenement kreeg de beoogde media-aandacht waarbij telkens (gratis) naar de campagne kon verwezen worden. Zo verschenen 28 artikels in de geschreven pers; werden 18 extra uitzendingen door Radio 2 gemaakt en werden 11 reportages op TV uitgezonden (waarvan 2 op VRT-zenders).

## **Ondersteuningsactie voor sportclubs**

Via deze eerste ondersteuningsactie werd een eerste aanzet gegeven om de sportclubs rechtstreeks financieel te ondersteunen voor het organiseren van pilootprojecten. Deze pilootprojecten dienden aan één van de campagnedoelstellingen te beantwoorden. Hiervoor werd in 2002 op de Bloso-begroting een bedrag van € 124.000 voorzien.

Via een dubbele mailing (oktober) van een specifieke folder aan ongeveer 15.000 Vlaamse sportclubs werden de sportclubs van dit initiatief op de hoogte gebracht. Enerzijds werden alle sportclubs die lid zijn van een erkende Vlaamse sportfederatie rechtstreeks aangeschreven, anderzijds werden ook een 20-tal folders bezorgd aan alle gemeentelijke sportdiensten of sportverantwoordelijken voor verspreiding binnen de gemeentelijke sportraden. Op die manier werden ook de sportclubs die niet aangesloten zijn bij een erkende Vlaamse sportfederatie bereikt. Aldus kregen alle Vlaamse sportclubs de kans aan deze actie deel te nemen.

Om de sportclubs in staat te stellen hun ingediende pilootprojecten ook administratief degelijk voor te bereiden werd beslist om de uiterste inschrijvingsdatum van 15 november te verlengen tot uiterlijk 29 november 2002.

Op basis van het beschikbaar budget (€ 124.000) en de maximale financiële steun van € 620 per sportclub, kwamen 200 sportclubs in aanmerking voor deze ondersteuningsactie. Een jury, bestaande voor 2/3 uit vertegenwoordigers van de federaties (via VSF) en voor 1/3 uit ambtenaren van de Bloso-administratie maakte een selectie van de beste pilootprojecten op basis van volgende selectiecriteria:



- ◆ Administratieve beoordeling van het dossier, m.a.w. het inschrijvingsformulier, een inhoudelijke beschrijving van het project, een activiteitenkalender, een begroting van het project en een ledenlijst.
- ◆ Verwezenlijking van de doelstellingen van de campagne met name: een stijging van het aantal leden, een verruiming van het sportaanbod (ook recreatief), een verhoging van de kwaliteit binnen de sportclub of het tegengaan van een drop-out.
- ◆ Een eigen financiële inbreng van de club in het voorgestelde project.
- ◆ De verzekering van de continuïteit van het voorgestelde project, maw niet enkel éénmalige acties.
- ◆ Een zekere originaliteit.

Uiteindelijk dienden 294 verschillende sportclubs een dossier in en werden 170 projecten voor financiële ondersteuning weerhouden. De voornaamste redenen waarom de overige 124 dossiers niet werden weerhouden zijn:

- ◆ Het niet beantwoorden aan de voorgestelde campagnedoelstellingen.
- ◆ Het ontbreken van een beschrijving van het project.

Aan de geselecteerde clubs werd naar analogie met het Contract JeugdSport een terugvorderbaar voorschot uitbetaald van € 310. Op 18/12/2002 keurde de Raad van Bestuur de financiële tegemoetkoming voor deze pilootprojecten goed.

In 2003 zal deze actie worden herhaald.

## **2. Informatieronde Vlaamse schepenen van sport**

Gevolggevend aan een vraag vanuit de basis, werd in 2002 voor de tweede maal, in samenwerking met de provinciale sportdiensten, een informatieronde voor de gemeentelijke beleidsverantwoordelijken voor sport, georganiseerd.

Tijdens deze, provinciaal georganiseerde, ontmoetingsdagen werden volgende onderwerpen toegelicht:

- ◆ Een toelichting bij het nieuw ontwerp van decreet voor de sportdiensten.
- ◆ Een toelichting bij het nieuw decreet voor de Vlaamse sportfederaties.
- ◆ Het Contract JeugdSport 2002.
- ◆ Een nieuwe sensibiliseringscampagne op Vlaams niveau rond sporten in clubverband.
- ◆ Het Bloso sportpromotieprogramma met o.a. de actie "Sporttak in de kijker - tennis", Het Sportlint en De Gordel.

Daarnaast werd door de gedeputeerde voor sport het provinciale sportbeleid en programma toegelicht.

Deze ontmoetingsdagen hadden plaats op volgende data: voor West-Vlaanderen op dinsdag 12/3/2002 te Roeselare, voor de Vlaams-Brabant op woensdag 13/3/2002 te Tienen, voor Limburg op vrijdag 15/3/2002 te Lommel, Oost-Vlaanderen op maandag 15/4/2002 te Gent en Antwerpen op dinsdag 16/4/2002 te Oud-Turnhout.

Het aantal deelnemende schepenen bedroeg per provincie:

West-Vlaanderen	: 36 schepenen (op 64)
Vlaams-Brabant	: 31 schepenen (op 65)
Limburg	: 11 schepenen (op 44)
Oost-Vlaanderen	: 28 schepenen (op 65)

Antwerpen : 36 schepenen (op 70)

Totaal 142 schepenen (op 308)

De logistieke kosten werden voor 50% gedragen door het Bloso en voor 50% door het provinciebestuur.

In het voorjaar van 2003 zal dit initiatief worden herhaald.

## 2. PROVINCIALE EN REGIONALE PROJECTEN

De vijf provinciale Bloso-inspectiediensten hebben naast specifieke inspectieopdrachten een belangrijke taak inzake sportpromotie op het terrein.

Zij organiseren of werken mede aan provinciale jeugdsportevenementen in partnership met de provinciale sportdiensten. De Bloso-inspectiediensten zijn ook partner in de organisatie van Doe-aan-Sportbeurzen en Seniorensportdagen.

### 1. Seniorensportdagen

Als afsluiter van een hele reeks lokale en regionale seniorensportdagen of -weken wordt in elke provincie een provinciale seniorensportdag georganiseerd door de provinciale sportdienst, de regionale en/of stedelijke sportdiensten, de seniorensportbonden met de medewerking en steun van Bloso.

#### Doelgroep

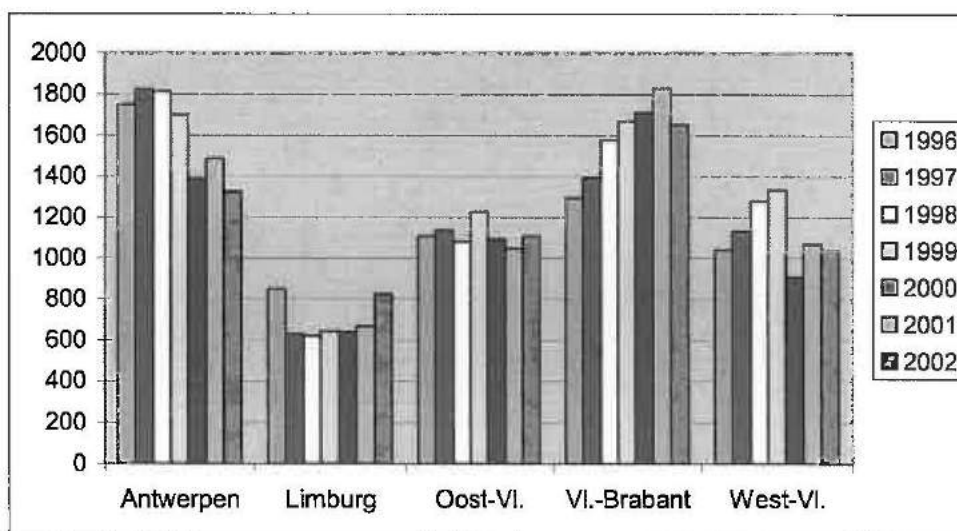
Alle senioren (50+) uit de provincie, individueel of in groep. De senioren worden benaderd via de gemeentelijke sportdiensten en de seniorensportbonden.

#### Doelstelling

Sinds 1995 heeft het Bloso een traditie opgebouwd om de provinciale seniorensportdagen die door de provinciale en de gemeentelijke sportdiensten worden georganiseerd mede te ondersteunen. De senioren vormen immers een marktsegment dat steeds groter wordt, 50-plussers vertegenwoordigen ongeveer 30 % van de Vlaamse bevolking.

#### Deelnamecijfers

Provincie	1996	1997	1998	1999	2000	2001	2002
Antwerpen	1.750	1.824	1.812	1.701	1.386	1.485	1.342
Limburg	850	630	620	643	640	667	825
Oost-Vlaanderen	1.106	1.137	1.082	1.224	1.092	1.047	1.106
Vlaams-Brabant	1.294	1.392	1.575	1.670	1.710	1.829	1.652
West-Vlaanderen	1.039	1.131	1.279	1.334	908	1.069	1.034
<b>Totaal</b>	<b>8.039</b>	<b>6.114</b>	<b>6.368</b>	<b>6.572</b>	<b>5.736</b>	<b>6.097</b>	<b>7.961</b>



### Chronologisch overzicht

- ♦ Oud-Turnhout, Sportcentrum De Hoogt – 16/5/2002 - 1.342 deelnemers

De provinciale Seniorensportdag was aan zijn twaalfde editie toe. Dit jaar was “the place to be” het sportcentrum De Hoogt te Oud-Turnhout. De organisatie ging uit van de provinciale Sportdienst Antwerpen, in partnership met de Bloso-inspectiedienst. Deze succesformule kon rekenen op een deelname van 1.342 sportieve senioren.

Een uitgebreid en gevarieerd sportaanbod van zowel klassieke als minder klassieke seniorvriendelijke sportactiviteiten, bezorgde de talrijke deelnemers een aangename en sportieve dag. Een greep uit het aanbod : tai ji quan, boogschieten, curve-bowls, croquet, muurklimmen, tennis, fitbal, ...

Door een efficiënte en gerichte promotieactie, via o.a. seniorenbonden, seniorenraden, deelnemers van vorige edities, werd getracht een zo breed mogelijk publiek aan te spreken.

Het succes van de seniorensportdag moet een aanzet vormen voor de niet-sportende senior om aan sport te doen en de reeds “sportieve senior” kan er kennismaken met nieuwe sporten.

- ♦ Leuven, Universitair Sportcentrum – 28/5/2002 – 1.652 deelnemers

De stuurgroep “Senior Sportief” met hierin vertegenwoordigers van de sportdienst van de provincie Vlaams-Brabant, de seniorensportbonden, sportfederaties en de Bloso-inspectiedienst, organiseerde voor de veertiende maal de provinciale Seniorensportdag, traditioneel op de laatste dinsdag van de maand mei.

De 50-plussers, die weer talrijk kwamen opdagen, kregen een sportprogramma van 30 verschillende sporten aangeboden, georganiseerd onder de vorm van initiatiesessies. Het avonturenparcours, petanque en stepaerobics waren de uitschieters. Als nieuwe sporttakken werden dit jaar Israëlische dans, jazzdans, minitennis, duiken en snorkelen aangeboden.

Vanuit 51 gemeenten werd busvervoer georganiseerd, zodat de senioren uit alle hoeken van de provincie naar het Universitair Sportcentrum konden afzakken.

◆ Tielt – 6/6/2002 – 1.034 deelnemers

Voor de dertiende keer organiseerden de provinciale Sportdienst West-Vlaanderen en de Bloso-inspectiedienst i.s.m. het Regionaal Sportoverleg, (een samenwerkingsverband tussen de gemeenten Ardoois - Dentergem - Ingelmunster - Izegem - Meulebeke - Oostrozebeke - Pittem - Ruiselede - Tielt en Wingene) de West-Vlaamse Seniorendag te Tielt. Leeftijdsgebonden sporten zoals volksdansen, petanque, wandelen, fietsen, enz... werden in een ludieke sfeer aangeboden. Na het sporten werden de deelnemers nog vergast op muzikale optredens en een Breugelmaal.

◆ Beringen-Koersel – Sportcentrum “Curticella” – 12/9/2002 – 825 deelnemers

De achtste editie van de “Limburgse Seniorensportdag” was een organisatie van de Bloso-inspectiedienst, de provinciale Sportdienst en de Sportdienst van de stad Beringen.

De 825 aanwezige senioren kregen in het sportcentrum “Curticella” de keuze uit een binnen- en een buitensportprogramma, samen goed voor dertig sporttakken. Naast sportactiviteiten werden ook lezingen, infostanden en een tocht met het toeristisch treintje aangeboden.

◆ Deinze – 19/9/2002 – 1.106 deelnemers

De vijftiende editie van “Senior Sportief” was een organisatie van de provinciale sportdienst in partnership met de Bloso-inspectiedienst, het stadsbestuur van Deinze, de sportdienst van Deinze en de burensportdienst Leie.

1.106 senioren konden kiezen uit 20 verschillende sporttakken.

Voor het geven van de initiaties werd een beroep gedaan op ingehuurd gekwalificeerde lesgevers, bijgestaan door 32 studenten regentaat L.O. van de Hogeschool Gent. Voor de studenten telde deze dag als stage.

De senioren kozen voor 4 verschillende sportactiviteiten (twee in de voormiddag en twee in de namiddag).

Naast traditionele sporten zoals fietsen, wandelen en gymnastiek konden de senioren ook kiezen uit een ruim aanbod van moderne lifetimesporten die bij senioren veel interesse opwekken zoals aquagymnastiek, chinees turnen en fitbal.

De medewerking van de beide scholen was zoals in het verleden opnieuw zeer goed.

## 2. Doe-aan-Sportbeurzen

De Doe-aan-Sportbeurzen zijn een gezamenlijk initiatief van de Stichting Vlaamse Schoolsport, de provinciale sportdiensten, de betrokken gemeentelijke sportdiensten, de provinciale comités van het B.O.I.C., Vlabus en het Bloso.

## Doelgroep

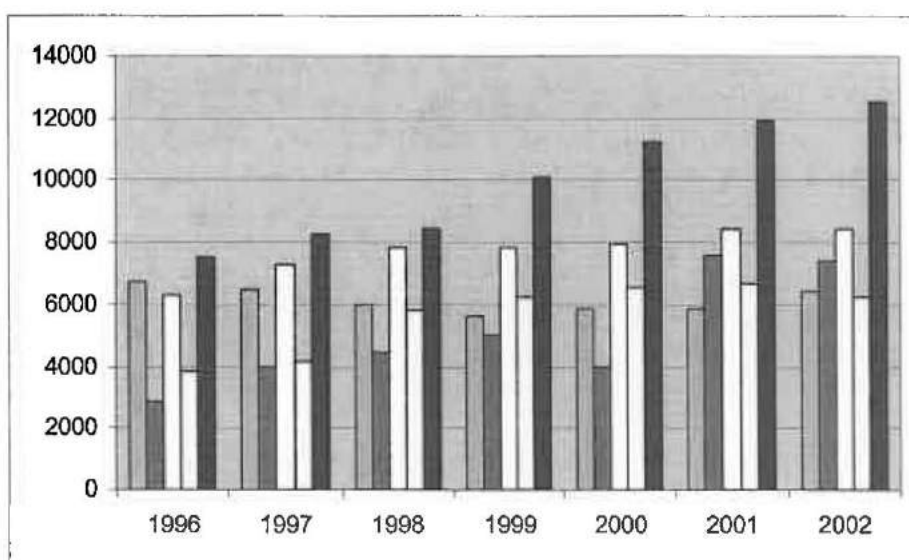
Jeugd van het 6de leerjaar en de twee eerste jaren van het secundair onderwijs (11-14 jaar).

## Doelstelling

In samenwerking met clubs en federaties zoveel mogelijk sporten aanbieden aan de schoolgaande jeugd zodat ze in contact kan komen met zowel klassieke als nieuwe sporttakken. Jongeren kunnen ter plaatse informatie bekomen waar zij de sport in hun regio kunnen beoefenen.

## Deelnomecijfers

Provincie	1996	1997	1998	1999	2000	2001	2002
Antwerpen	6.700	6.451	5.990	5.609	5.849	5.878	6.391
Limburg	2.879	4.000	4.456	5.025	3.947	7.607	7.427
Oost-Vlaanderen	6.319	7.289	7.800	7.845	7.966	8.443	8.417
Vlaams-Brabant	3.840	4.155	5.833	6.229	6.532	6.687	6.229
West-Vlaanderen	7.539	8.247	8.420	10.059	11.243	11.893	12.535
<b>Totaal</b>	<b>27.277</b>	<b>30.142</b>	<b>32.499</b>	<b>34.767</b>	<b>35.537</b>	<b>40.508</b>	<b>40.999</b>



## Chronologisch overzicht

### ◆ Leuven, Brabant – 22-23-24-25/4/2002 – 6.229 deelnemers

Voor de negende maal werd in de Brabantse Doe-aan-Sportbeurs georganiseerd, een initiatief van de sportdienst van de provincie Vlaams-Brabant, de Stichting Vlaamse Schoolsport, de sportdienst van de stad Leuven, het BOIC en de Bloso-inspectiedienst, met als nieuwe partner de sportdienst van de Vlaamse Gemeenschapscommissie.

Op deze instuif konden leerlingen van de derde graad van het basisonderwijs en de eerste graad van het secundair onderwijs gedurende een halve dag op zoek gaan naar hun favoriete sport.

Het jonge volkje kon dit jaar kiezen uit 38 verschillende sporten, steeds onder begeleiding van ervaren en gekwalificeerde lesgevers. Hiervoor werd er naar goede gewoonte samengewerkt met talrijke sportfederaties om zo de link naar de sportclubs te leggen. Facultatief werd de Doe-aan-Sportbeurs uitgebreid met een halve dag activiteiten op de schaatsbaan van Haasrode.

### ◆ Gent, Flanders Expo – 24-25-26/6/2002 – 8.417 deelnemers

Het initiatief voor de organisatie ligt bij de Stichting Vlaamse Schoolsport – Oost-Vlaanderen. Voor het welslagen van de organisatie bestaat er een partnership tussen de Stichting Vlaamse Schoolsport Oost-Vlaanderen, de provinciale sportdienst, de Bloso-inspectiedienst, de sportdienst van de stad Gent en het BOIC-Oost-Vlaanderen. In 2002 werd de kaap van 8.000 deelnemers ruimschoots overschreden. Maar liefst 8.417 laatstejaarsleerlingen uit 253 scholen van het basisonderwijs konden in de hallen van Flanders Expo kennis maken met 66 verschillende sporttakken. De kinderen konden gedurende 3 uur vrij deelnemen aan de sportactiviteiten. De sportinitiaties werden gegeven door afgevaardigden van 43 sportfederaties en door ingehuurde lesgevers. Ook dit jaar werden de watersporten extra in de verf gezet. De scholen konden een halve dag extra boeken op de Gentse Blaarmeersen om er specifiek kennis te maken met watersporten. Hiervoor kreeg het organisatiecomité een grote steun van de Stad Gent. Naast infrastructuur en materiaal zorgden zij ook voor de plaatselijke lesgevers i.s.m. de watersportclubs uit de omgeving. 18 scholen met 291 leerlingen namen deel aan dit onderdeel van het programma.

### ◆ Kortrijk, XPO Hallen – 25-26-27/6/2002 – 12.535 deelnemers

Tien keer reeds heeft de West-Vlaamse Doe-aan-Sportbeurs haar tenten opgeslagen in de XPO-Hallen in Kortrijk. Nog steeds verloopt het hele gebeuren in crescendo. Voor deze lustrumeditie werden enkele feestelijke extra's voorzien (Britt van "Wacht eens even", mister Bean-act). In 1993 konden 3.180 leerlingen van het zesde leerjaar op een actieve manier kennis maken met 45 verschillende sporten. Dit jaar leefden niet minder dan 12.535 kinderen zich uit gedurende 3 dagen op de 102 verschillende sportstanden. Om de Olympische gedachte hoog te houden dienden zij wel vooraf rond de Hallen een Olympic Day Run te lopen. Per sessie (halve dag) namen hieraan minstens 2.500 kinderen deel. Bij elke initiatie die gevolgd werd kreeg de deelnemer een stempel. 10 stempels gaven recht op een bronzen medaille, 15 stempels gaven recht op zilver, 20 stempels gaven recht op goud. Partners waren de Provincie West-



Vlaanderen, Bloso, Boic, Stichting Vlaamse Schoolsport, de Stad Kortrijk, Vlabus en de XPO Hallen.

♦ Mechelen, Nekkerhal – 25-26-27/6/2002 – 6.391 deelnemers

Voor de tiende maal organiseerde de provinciale Stuurgroep Sportpromotie i.s.m. het stadsbestuur Mechelen en de v.z.w. Nekkerhal de Doe-aan-Sportbeurs. Leerlingen van het laatste jaar basisonderwijs en het eerste jaar van het secundair onderwijs konden in de gigantische Nekkerhal proeven van een brede waaier aan sportactiviteiten.

De promotie gebeurde via de scholen en de leerkrachten lichamelijke opvoeding. De jongeren konden gedurende een halve dag kennis maken met een 50-tal verschillende sporten: ligfietsen, worstelen, korfbal, boogschieten, muurklimmen, speleologie, rugby... De federaties verzorgden de initiaties in hun betrokken sporttak. Deelnemers die aan minimum 8 verschillende sporttakken deelnamen, werden beloond met een sportbrevet.

Dit jaar namen er 177 scholen uit het basisonderwijs en 1 school uit het secundair onderwijs deel aan de Doe-aan-Sportbeurs.

♦ Genk – Neerpelt – Sint-Truiden - 28-29/11/2002 – 7.427 deelnemers

In de stedelijke sportcentra van Genk en Sint-Truiden werden aan de leerlingen van het zesde leerjaar basisonderwijs en het eerste jaar middelbaar onderwijs drie sportprogramma's aangeboden, namelijk een binnen-, een buiten- en een zwembadprogramma met een totaal van 53 sporttakken in Genk en 41 sporttakken in Sint-Truiden. In het Provinciaal Sportcentrum te Neerpelt werden de accenten gelegd op een binnen- en een buitenprogramma, goed voor 37 sporttakken.

In totaal hebben 7.427 jongeren deelgenomen aan deze 10<sup>de</sup> editie van de Limburgse Doe-aan-Sportbeurs.

### 3. PROVINCIALE JEUGDSPORTEVENEMENTEN

In elke provincie bestaat een provinciale stuurgroep sportpromotie, waarin diverse partners zetelen namelijk de provinciale sportdienst, het provinciaal secretariaat van de Stichting Vlaamse Schoolsport, Vlabus en de Bloso-inspectiediensten. In deze provinciale stuurgroep worden de diverse sportpromotionele initiatieven, waaronder de jeugdsportevenementen, in de provincie besproken, overlegd en gecoördineerd met het oog op een goede samenwerking en concrete afspraken.

#### **Doelgroep**

Alle jongeren uit de provincie, met nadruk op de jongeren tussen 12 en 18 jaar, vooral de niet bij een club aangesloten jongeren en de niet-sportende jongeren.

#### **Doelstelling**

Met deze provinciale jeugdsportevenementen wil men zoveel mogelijk niet-sportende jongeren laten kennismaken met een zeer gevarieerd sportaanbod, zodat zij uit al deze sporten een keuze zouden maken om zo tot permanente sportbeoefening te komen. Deze provinciale jeugdsportevenementen vormen een essentieel onderdeel van het sensibiliseringsproces voor de niet-sportactieve jongeren.

## Deelnamecijfers

De ervaring van de voorbije jaren heeft aangetoond dat het aantal deelnemende jongeren aan deze 12 provinciale jeugdsportevenementen schommelt tussen 1.000 à 4.000 deelnemers per evenement.

Op jaarbasis betekent dit:

in 1996 : 18.822 deelnemers

in 1997 : 17.647 deelnemers

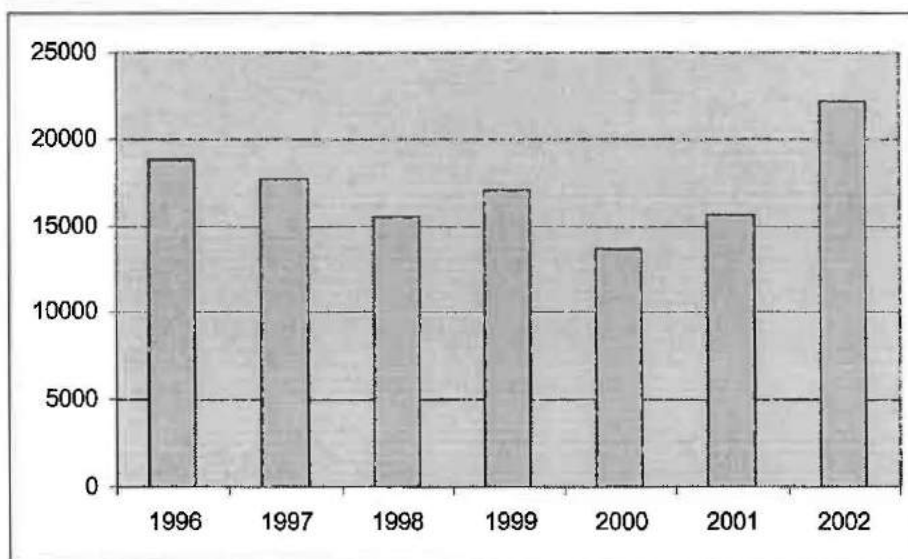
in 1998 : 15.453 deelnemers

in 1999 : 16.978 deelnemers

In 2000 : 13.673 deelnemers

In 2001 : 15.646 deelnemers

In 2002 : 22.184 deelnemers.



## Chronologisch overzicht

### ♦ Zapavontuur

Boom – Provinciaal Sport- en Recreatiecentrum De Schorre – 9/4/2002 – 2.080 deelnemers

Het Zapavontuur is een organisatie van de provinciale sportdienst Antwerpen in samenwerking met de Bloso-inspectiedienst en S.V.S. De locatie was uitermate geschikt voor de verschillende avontuurlijke sporten die aan bod kwamen.

Het promotiemateriaal, strooifolders en affiches, werd in hoofdzaak verspreid via gemeentelijke sportdiensten, scholen, jeugdverenigingen en de deelnemers van de vorige jeugdsportevenementen.

Vanuit de verschillende gemeenten van de provincie Antwerpen werd er busvervoer voorzien om de deelnemers ter plaatse te brengen.

Jongeren tussen 10 en 18 jaar konden naar hartelust kennis maken met een uitgebreid aanbod van voornamelijk avontuurlijke sporten. Deze werden op een ludieke en recreatieve manier geïnitieerd door enthousiaste lesgevers. Een greep uit het aanbod: muurklimmen, touwenparcours, zeilen, parapente, vliegeren, kajak... In totaal

werden een 40-tal sporten aangeboden.

Elke deelnemende jongere kreeg bij aanvang een scorekaart die kon ingeruild worden voor een gadget indien hij/zij had deelgenomen aan minstens 8 sport-initiaties.

◆ Kriebelmania

Geraardsbergen – Provinciaal recreatiedomein “De Gavers” 11/4/2002 – 2.123 deelnemers

Deze, voornamelijk op avontuur gerichte sportdag, is een samenwerking tussen de provinciale sportdienst Oost-Vlaanderen en de Bloso-inspectiedienst. Voor het welslagen van deze dag kreeg het organisatiecomité de volledige steun van het voltallige personeel van het recreatiedomein De Gavers, waar het evenement plaats vond.

Er werd opnieuw geopteerd om de organisatie te laten doorgaan tijdens de paasvakantie. Er kwamen 2.123 deelnemers vanuit alle hoeken van de provincie Oost-Vlaanderen opdagen. Dit mede dankzij de actieve promotionele ondersteuning van de gemeentelijke sportdiensten. Zij maakten gretig gebruik van het busvervoer dat voor de helft werd terugbetaald door de organisatoren.

De deelnemers hadden de keuze uit 32 verschillende sportactiviteiten die gedurende de hele dag vrij konden beoefend worden.

De begeleiding gebeurde uitsluitend door gekwalificeerde lesgevers, bijgestaan door 30 studenten L.O. van de Arteveldehogeschool Gent.

◆ De West-Vlaamse Jeugdsportdag

Harelbeke – 20/4/2002 – 2.456 deelnemers

Focus, WTV, de provinciale sportdienst, de stad Harelbeke en de Bloso-inspectiedienst zorgden voor een onvergetelijke dag voor ruim 2.400 jongeren. De jongeren namen ofwel deel als lid van een West-Vlaamse jeugdbeweging ofwel kwamen ze met een vriendengroep.

Creativiteit, recreatie, competitie maar vooral plezier waren de belangrijkste ingrediënten van deze sportdag. Winnaars werden de chirojongens Don Bosco uit Torhout die de titel “Jeugdbeweging van het jaar” kregen.

◆ Jeugdsportthapping

Lommel – Topevenementenhal Lommel 2/6/2002 – 523 deelnemers

Voor de vijfde editie verhuisde de Jeugdsportthapping van Genk naar de Topevenementenhal te Lommel.

Hier werd de gebruikelijke mix aangeboden bestaande uit meer dan 30 sporttakken verdeeld over een binnen- en een buitenprogramma.

523 deelnemers kwamen naar Lommel om mee te sporten.

◆ Kick op Sport

Ruiselede – 3-4/10/2002 – 2.822 deelnemers

Kick op Sport is een project waar avontuurlijke sporten afgewisseld worden met klassieke sportactiviteiten.

Leerlingen uit de eerste en tweede graad van het secundair onderwijs in West-

Vlaanderen vormen de doelgroep (12-16 jaar) samen met jongeren uit bijzondere instellingen (delinquenten).

Er wordt gewerkt met groepen van telkens 20 à 25 leerlingen. Alle groepen doorlopen een challenge van 7 activiteiten. Een derde daarvan zijn van pedagogische aard (denkopdrachten), de rest zijn sportactiviteiten.

De sport wordt in "Kick op Sport" ingezet als kapstok om een aantal zeer actueel en tevens maatschappelijk moeilijke thema's in de kijker te stellen.

De combinatie tussen avontuurlijke sporten en werken rond drugspreventie, de asielproblematiek en het gevangeniswezen zorgt voor een unieke invalshoek om jongeren binnen hun eigen interessesfeer te benaderen.

De integratie tussen de bewoners van de gemeenschapsinstelling (delinquenten) en de andere deelnemers is tevens een belangrijke en sterke troef.

De projectpartners zijn : de provincie West-Vlaanderen, SVS, de Bloso-inspectie-Dienst, GBJ De Zande, PLC Ruiselede, opvangcentrum Rode Kruis Wingene, Belgische Strijdkrachten, Federale politie Ruiselede en de gemeenten Ruiselede, Wingene en Beernem.

◆ Stadskriebels

Brussel – 12/5/2002 – 1.997 deelnemers

De drukke straten en pleinen in de omgeving van de Oude en Nieuwe Graanmarkt in het hartje van Brussel werden omgetoverd tot verkeersvrije sportstraten en –pleinen. Het Brussels sportfeest Stadskriebels is een initiatief van de sportdienst van de Vlaamse Gemeenschapscommissie en de Bloso-inspectiedienst.

Bijna 2.000 deelnemers namen deel aan dit Brussels sportfeest met demonstraties, straatanimatie en vooral initiaties in tientallen sporttakken gaande van traditionele (atletiek, basketbal, dans,...) tot meer avontuurlijke sporten (kajak, commandopiste, katapultschieten,...). Tennis werd dit jaar als sporttak in de kijker aangeboden. Het geheel werd afgesloten met een optreden van X-session.

◆ Adventure Trophy

Diest, Provinciaal Recreatiedomein 'De Halve Maan' – 26/5/2002 – 412 deelnemers

Jongeren tussen 12 en 18 jaar konden voor de negende maal deelnemen aan de Adventure Trophy, georganiseerd door de sportdienst van Vlaams-Brabant, het provinciaal domein en de Bloso-inspectiedienst. De deelnemers kregen de mogelijkheid om met een team van 4 personen gedurende de ganse dag avontuurlijke opdrachten te vervullen, gaande van durfproeven tot teambuildingsproeven. Op het programma stonden onder andere raftingrace, "spinnenweb", "pamperpaal" en een mountainbike-looppoef. Ook de begeleiders hadden de mogelijkheid om aan het gebeuren deel te nemen in de categorie 18+. In totaal namen 103 ploegen van 4 jongeren, ingedeeld in verschillende leeftijdscategorieën, deel.

Als prijzen voor de winnaars werd gezocht naar avontuurlijke attributen, zoals een kompas, een rugzak,...

◆ Jeugdsportival

Hofstade, Bloso-centrum – 06 oktober 2002 – 4.623 deelnemers

Het Jeugdsportival, ondertussen uitgegroeid tot een klassieker in Vlaams-Brabant, ging voor de elfde maal door in het Bloso-domein Hofstade.

Door de Bloso-inspectiedienst, de sportdienst van de provincie Vlaams-Brabant en het Bloso-centrum werd een kwaliteitsvolle sportdag georganiseerd voor jongeren tussen 10 en 18 jaar.

In het kader van “Sporttak in de kijker” werden allerlei vaardigheden rond tennis aangeboden.

Uitschieters in de lijst van 36 sporten waren bodybal en voetbaltennis, met als absoluut hoogtepunt een death-ride van 65 m.

De combinatie van sport met muziek is het handelsmerk van dit evenement.

Het sportieve gebeuren werd dan ook afgesloten met een optreden van “Coco Jr en Geena Lisa”.

◆ Vroemdag

Heusden-Zolder – Circuit Zolder – 18/10/2002 – 1.500 deelnemers

Vermits de gehandicaptensport binnen het provinciaal sportbeleid een prioritair item is, werd de “Vroemdag”, een sportdag voor leerlingen van het buitengewoon onderwijs, als één van de twee provinciale Bloso-jeugdsportevenementen weerhouden.

Door de ondersteuning van het Bloso kon zowel het sportprogramma als het randprogramma worden verwezenlijkt met als hoogtepunt voor de mindervalide jongeren de mogelijkheid om enkele rondjes mee te rijden met een racewagen op het circuit van Zolder of met een 4X4 op geaccidenteerd terrein.

Mede dank zij de inzet van de partners, de inbreng van serviceclubs en sponsors en de ondersteuning vanwege het Bloso konden 1.500 kinderen deelnemen aan deze sportdag.

◆ Oost-Vlaamse Jeugdtrophy

Wachtebeke – 20/10/2002 - 664 deelnemers

Dit initiatief werd voor de derde maal georganiseerd door de provinciale sportdienst Oost-Vlaanderen, in partnership met de Bloso-inspectiedienst. Doelstelling was een heel specifieke doelgroep te bereiken, nl. jongerenverenigingen en scholen. Hiervoor werd door de organisatie ook busvervoer ingelegd, waarvan ongeveer de helft van de deelnemers gebruik maakten. In vergelijking met vorig jaar kende het aantal deelnemers een duidelijke stijging, van 101 ploegen groeide de activiteit uit naar 128 ploegen. In totaal waren er 664 deelnemers. Ieder ploeg bracht zijn eigen begeleider mee die op zijn beurt ook kon deelnemen aan een aantal randactiviteiten. De proeven beogen het bevorderen van teamgeest, vriendschap, samenwerking, uitdaging, .... In die optiek werkten de deelnemers een reeks van 15 avontuurlijke opdrachten af. De opdrachten konden enkel met succes afgewerkt worden indien de ploeg samenwerkte. Per leeftijdscategorie werden aan het eind van de dag enkele sportprijzen verloot.



◆ 25-Sportkriebels

Herentals – Bloso-centrum Herentals – 29/10/2002 – 1.671 deelnemers

De 25-Sportkriebels werden voor de achtste maal georganiseerd door de Bloso-inspectiedienst i.s.m. de provinciale sportdienst Antwerpen en S.V.S. Dit jeugdsportevenement vond plaats in het Bloso-centrum Herentals, een zeer geschikte accommodatie voor de verschillende sporten die aan bod kwamen. De belangrijkste promotiekanalen voor dit evenement waren gerichte en nauwgezette mailings naar de gemeentelijke sportdiensten, scholen, jeugdverenigingen en de deelnemers van de vorige jeugdsportevenementen. Zo werd getracht een zo breed mogelijk veld van geïnteresseerden te bereiken.

De jongeren konden kennismaken met een groot aantal sporten, ook nieuwe en minder klassieke sporten. Dit evenement kan voor vele jongeren de aanzet betekenen om in hun vrije tijd op een meer regelmatige basis aan sport te doen.

◆ De Wintersportdag

Brugge – 29/10/2002 – 1.313 deelnemers

Het evenement is een samenwerkingsverband tussen de Bloso-inspectiedienst, de provinciale sportdienst West-Vlaanderen en de stad Brugge.

Doelstelling van deze organisatie is jongeren tussen 8 en 18 jaar motiveren om blijvend aan sport te doen.

Er werden een 40-tal avontuurlijke en natuurgebonden sporten aangeboden. De organisatie werd trouwens mogelijk gemaakt dankzij de medewerking van federaties en clubs die de verschillende sportstanden verzorgden.

1.313 jongeren konden kennis maken met verschillende sporten, zoals : aerobics, airtrack, rope-skiing, capoeïra, death-ride, klimmen, ijschaatsen, aquasoccer... dit telkens onder begeleiding van gediplomeerde lesgevers.

Het succes van de organisatie was het aanbod dat paste in de levensstijl van de jongeren die blijkbaar hoe langer hoe meer gedreven worden door een "no risk-no fun" filosofie.

### 3. ONDERSTEUNINGSMIDDELEN

De Bloso-inspectiediensten hebben naast hun sportpromotionele opdracht ook een permanente opdracht van dienstverlening naar de provinciale en gemeentelijke sportdiensten, gemeentelijke sportraden en gangmakers.

Deze dienstverlening bestaat o.m. uit de sportverzekering, de lesgeverskredieten, prijzen en trofeeën, uitlenen van sportmateriaal, adviesverstrekking,...

De aanvragen voor deze ondersteuningsmiddelen komen van de sportfunctionarissen, de sportraden of van de sportdiensten, de gangmakers en via hen kunnen ook scholen en clubs beroep doen op de Bloso-inspectiediensten.

In 2002 waren er in Vlaanderen op de 308 gemeenten, 161 gemeenten met een erkende sportdienst, 96 gemeenten met een niet-erkende sportdienst, 51 gemeenten zonder sportdienst. Daarnaast zijn er ook 301 gangmakers. 281 gemeenten hebben een sportraad, 16 gemeenten hebben een culturele raad met afzonderlijke sectie sport en 11 gemeenten hebben geen sportraad.



In 2002 zijn er in het Brussels Hoofdstedelijk Gewest (19 gemeenten) geen erkende sportdiensten: 12 sportdiensten (Nederlands- en Franstalig) en 7 gemeenten waar er geen of uitsluitend een Franstalige sportdienst is. Er zijn 12 niet-gesubsidieerde sportfunctionarissen. Op de 19 gemeenten in het Brussels Hoofdstedelijk Gewest zijn er: 1 sportraad, 3 culturele raden met een afzonderlijke sectie sport en 15 gemeenten zonder sportraad of uitsluitend Franstalig. Er zijn 2 gangmakers in het Brussels Hoofdstedelijk Gewest.

Provincie	Aantal gemeenten	Sportdiensten			Sportfunctionarissen	
		Erkende	Niet-erkende	Geen	Gesubsidieerd	Niet-gesubsidieerd
Antwerpen	70	34	27	9	47	34
Limburg	44	33	7	4	44	5
Oost-Vlaanderen	65	32	30	3	47	31
Vlaams-Brabant	65	18	16	31	26	25 ½
West-Vlaanderen	64	44	16	4	60	18
<b>Totaal</b>	<b>308</b>	<b>161</b>	<b>96</b>	<b>51</b>	<b>224</b>	<b>113 ½</b>

Provincie	Aantal gemeenten	Sportraden			Gangmakers
		Sportraden	Culturele raad, afzonderlijke sectie sport	Geen	
Antwerpen	70	67	2	1	97
Limburg	44	42	1	1	104
Oost-Vlaanderen	65	59	5	1	39
Vlaams-Brabant	65	53	4	8	43
West-Vlaanderen	64	60	4	0	18
<b>Totaal</b>	<b>308</b>	<b>281</b>	<b>16</b>	<b>11</b>	<b>301</b>

## 1. Sportverzekeringen

De beslissing van de Raad van Bestuur van Bloso van 20 december 2000 met betrekking tot de sport+ verzekering zorgde voor een aantal wijzigingen inzake de verzekering van sportactiviteiten.

De sport+verzekering wordt enkel nog afgesloten voor Bloso-sportpromotionele activiteiten en eigen organisaties van Bloso waarbij Bloso zelf of in partnership met andere actoren als initiatiefnemer optreedt.

De sport+verzekering wordt eveneens afgesloten voor sportpromotionele activiteiten uitgaande van socio-culturele verenigingen en jeugdverenigingen, die niet aangesloten zijn bij een sportfederatie.

De toekenning van een sport+verzekering gebeurt door de provinciale Bloso-inspectiediensten.

Hierbij gelden volgende algemene principes:

- ◆ Initiatieven die uitgaan van gemeentelijke diensten en die op de programmatie van de gemeenten voorkomen komen niet in aanmerking voor een gratis verzekering

- ◆ Initiatieven van socio-culturele verenigingen kunnen in aanmerking komen voor de sport+verzekering indien :
  1. Het feitelijke verenigingen zijn of vzw's.
  2. Ze niet voorkomen op de activiteitenkalender van de gemeente.
  3. Ze éénmalig zijn.
  4. Er democratische deelnamegelden worden gevraagd.
  5. Er geen geldprijzen worden uitgereikt.
  6. Er geen aparte bijdrage, naast het deelnamegeld, voor de verzekering wordt gevraagd.
  7. Er op de folder wordt vermeld dat het initiatief is verzekerd door Bloso.
  
- ◆ In 2002 werden er 1.945 aanvragen goedgekeurd en werden 404.448 deelnemers verzekerd. De nieuwe regeling heeft voor een drastische vermindering van het aantal aanvragen gezorgd. Ter vergelijking: in 2001 werden er 11.019 aanvragen goedgekeurd voor 2.412.883 deelnemers.

PROVINCIE	AANTAL GOEDGEKEURDE AANVRAGEN	AANTAL VERZEKERDE DEELNEMERS
Antwerpen	234	73.972
Limburg	507	99.546
Oost-Vlaanderen	575	96.547
Vlaams-Brabant en Brussel	152	109.013
West-Vlaanderen	477	85.370
<b>TOTAAL</b>	<b>1.945</b>	<b>404.448</b>

Hieronder volgt een overzicht van het aantal ongevallen, per geslacht, en per status en het soort van ongeval die zich in 2002 hebben voorgedaan bij het door de gratis sport+verzekering of permanente verzekering verzekerde deelnemers. In het totaal waren er 251 ongevallen.

	PER PROVINCIE					TOTAAL
	A.	L.	O.VL.	VL.BR.	W.VL.	
Totaal aantal ongevallen	34	46	73	51	47	251
Totaal aantal ongevallen (vrouwen)	13	12	47	20	22	114
Totaal aantal ongevallen (mannen)	21	34	26	31	25	137
<b>Statuut slachtoffers</b>						
Bedienden	7	12	25	4	8	56
Arbeiders	3	12	19	1	4	39
Anderen (studenten, zelfstandigen, werklozen, gepensioneerden)	24	22	29	46	35	156
<b>Kwetsuren</b>						
Hoofd	5	5	3	7	10	30
Romp	2	3	4	4	3	16
Bovenste ledematen	3	7	23	15	10	59
Onderste Ledematen	20	29	45	27	22	144
Andere (of onbekend)	2					2

## 2. Lesgeverskredieten

Voor een lessenreeks van 10 uren sportinitiatie in een welbepaalde sporttak wordt door Bloso een lesgever gratis ter beschikking gesteld voor initiatieven in het kader van: jeugdsportpromotie - gemeentelijke sportpromotie - kansarmen - migranten - gedetineerden - seniorensport - impuls/projectgemeenten - avonturentrophy - gordel voor scholen - sporttak in de kijker - ...

Aantal uren initiatie : 8.531,5

Aantal deelnemers : 172.396

PROVINCIE	AANTAL UREN INITIATIE	AANTAL DEELNEMERS
Antwerpen	1.087,00	45.575
Limburg	1.242,25	18.634
Oost-Vlaanderen	1.509,50	35.359
Vlaams-Brabant en Brussel	3.506,75	59.205
West-Vlaanderen	1.126,00	19.623
<b>TOTAAL</b>	<b>8.531,50</b>	<b>172.396</b>

Top 10 van de sporttakken waarvoor in 2002 het grootste aantal lesgevers werden toegekend.

SPORTTAK	TOEGEKENDE LESOPDRACHTEN
1. Avonturensport (touwenparcours, hindernissenparcours, vlottentocht, apenbrug, ...)	97
2. Gymnastiek (fitbal, trampoline, tumbling, conditiegym, ...)	94
3. Klimmen (klimmuur)	89
4. Tennis	82
5. Voetbal	65
Fietsen (ook mountainbike, wielrennen, ...)	65
6. Volleybal (ook netbal, ...)	43
7. Atletiek	31
8. Petanque	25
9. Zwemmen	23
10. Balsporten	19

## 3. Fit-o-meter

Bij de aanleg van een fit-o-meter-parcours konden in 2001 voor de laatste maal panelen (sets van 18 oefenborden) aangekocht worden bij Bloso met 50 % reductie voor openbare besturen.

In 2002 werden er geen fit-o-meter-panelen meer ter beschikking gesteld.

## 4. Prijzen en trofeeën

- ♦ Voor provinciale, regionale en gemeentelijke sportontmoetingen met een recreatief karakter werden 183 aanvragen voor prijzen en trofeeën goedgekeurd. De prijzen en trofeeën worden gratis ter beschikking gesteld.

PROVINCIE	AANTAL GOEDGEKEURDE AANVRAGEN
Antwerpen	31
Limburg	42
Oost-Vlaanderen	43
Vlaams-Brabant	28
West-Vlaanderen	39
<b>TOTAAL</b>	<b>183</b>

- ♦ **Appreciatie voor de sportvrijwilliger:** er werden gratis medailles ter beschikking gesteld aan de gemeenten voor de huldiging van hun sportvrijwilligers met jarenlange inzet.

Deze medaille werd toegekend aan vrijwilligers in de sport met tenminste 21 jaar actieve inzet.

In het totaal hebben 91 gemeenten een huldigingsplechtigheid gehouden.

Er werden hierbij 2.460 medailles uitgereikt.

PROVINCIE	HULDIGINGSPLECHTIGHEID	MEDAILLES
Antwerpen	12	268
Limburg	10	280
Oost-Vlaanderen	28	752
Vlaams-Brabant en Brussel	17	535
West-Vlaanderen	24	625
<b>TOTAAL</b>	<b>91</b>	<b>2.460</b>

## 5. Uitleening van sportmateriaal

Bij het Bloso kan gratis sportmateriaal worden geleend voor belangrijke manifestaties, voor sportweekends en tijdens de vakantieperioden.

Hiervoor komen de erkende Vlaamse sportfederaties en hun aangesloten clubs in aanmerking, alsook socio-culturele verenigingen, jeugdbewegingen, gemeentebesturen, enz... Bovendien kunnen startende clubs gedurende hun eerste bestaansjaar sportmateriaal ontlenen.

In het verleden werd slechts materiaal uitgeleend in de Bloso-opslagplaats te Machelen en in het Bloso-centrum te Gent. Sinds 1993 wordt ook materiaal ter beschikking gesteld vanuit de Bloso-centra te Brugge-Pathoekeweg, Hasselt en Herentals. Per provincie is er dus een Bloso-uitleendienst.

In vergelijking met 2001 wordt in alle uitleencentra een weliswaar kleine stijging van het aantal ontleningen vastgesteld. Na een lichte daling van het aantal ontleningen in 1999 en 2000, werd ingespeeld op nieuwe sporttendenzen. Blijkbaar resulteerde dit in een stijgend aantal ontleningen, zowel in 2001 als in 2002.

Aantal uitleningen per uitleencentrum in 2001 en 2002						
Uitleencentrum	Brugge	Gent	Hasselt	Herentals	Machelen	Totaal
Aantal uitleningen in 2001	175	536	266	267	1045	2.289
Aantal uitleningen in 2002	185	570	272	288	1078	2.393
Verschil	10	34	6	21	33	104

Zoals voorgaande jaren, doen vooral clubs (25,20 %), scholen (20,43 %), gemeentebesturen (18,43 %) en jeugdverenigingen (15,34 %) een beroep op de Bloso-uitleendienst.

Naast een algemeen aanbod van sportmateriaal dat vooral afgestemd is op initiatie en sportieve recreatie, is er vooral interesse voor volleybal-, gymnastiek-, voetbal-, atletiek-, badminton- en judomateriaal.

Meer dan de helft (58 %) van de ontleningen is beperkt inzake tijdsduur (maximum 10 dagen). Het uitgeleende materiaal wordt hier vooral gebruikt bij manifestaties of evenementen.

33 % van de ontleners maakt gedurende een langere periode gebruik van het materiaal. Het hoofdgebruik situeert zich hier vooral op initiatie (startende clubs, gemeentebesturen) of sportieve recreatie (jeugdbewegingen en scholen).

De speleobox werd in 2002 gedurende 99 dagen (in 2001: 72) ingezet waarvan 47 met een begeleidende lesgever (in 2001: 32).

De centrale uitleendienst te Machelen zorgde in 2002 gedurende 137 dagen voor het vervoer van sportmateriaal, op vraag van sportfederaties of Bloso-afdelingen (in 2001: 161 dagen).

Werking van de uitleendiensten in 2002							
Uitleendienst	Brugge	Gent	Hasselt	Herentals	Machelen	Totaal 2001	Totaal 2002
<b>Uitleningen</b>	185	570	272	288	1078	2289	2393
<b>Geografische spreiding</b>							
Antwerpen	1	4	1	281	321	573	608
Vlaams-Brabant	1	8	4	3	621	614	637
Limburg	0	0	267	4	47	316	318
Oost-Vlaanderen	0	550	0	0	63	565	613
West-Vlaanderen	183	8	0	0	26	221	227
<b>Aanvragen per sporttak</b>							
Atletiek	27	59	21	11	24	166	142
Badminton	22	31	24	26	23	112	126
Baseball	18	8	22	17	9	54	74
Basketbal	11	2	2	2	38	59	55
Conditietraining	1	4	0	0	0	6	5
Eurofit	12	30	13	17	6	58	78
Gehandicaptensport	2	8	0	0	4	7	14
Gymnastiek	27	63	28	15	168	252	301
Handbal	6	29	21	7	0	58	63
Hockey	15	17	19	12	12	61	75
Jeugdpenntation	0	0	23	6	0	30	29
Judo	7	1	0	0	118	112	126
Korfbal	3	12	8	4	5	26	32
Medecinebal	9	29	3	7	0	36	48
Mini Basket	1	2	2	1	0	9	6
Minivoetbal	10	33	7	27	14	83	91
Omnisport	19	82	82	51	322	582	556
Oriëntatieloop	0	0	0	6	8	17	14
Rugby	8	3	2	2	3	7	18
Speleobox		0	0	0	36	35	00
Tafeltennis	9	11	13	0	16	41	49
Tennis	9	25	6	16	15	68	71
Voetbal	33	0	10	0	107	138	150
Volleybal	31	64	44	78	98	334	315
Watersport	21	21	19	16	30	108	107
Diversen	34	66	61	27	1	113	189
Logistiek				47	3		50
New games					13		13

<b>Profiel van de aanvrager</b>							
<b>Bloso + federaties</b>	29	51	16	43	110	253(11,05)	249(10,41)
<b>Scholen</b>	41	201	79	45	123	412(17,99)	489(20,43)
<b>Clubs</b>	30	170	51	82	270	589(25,73)	603(25,20)
<b>Jeugdbeweging</b>	31	85	41	43	167	353(15,42)	367(15,34)
<b>Gemeenten</b>	15	46	51	63	266	451(19,70)	441(18,43)
<b>Bedrijven</b>	1	0	34	12	21	60(2,62)	68(2,84)
<b>Organisaties</b>	30	0	0	0	87	121(5,28)	121(5,06)
<b>Socio cult. verenig.</b>	8	0	0	0	51	50(2,18)	59(2,46)

## 6. Permanente Bloso mountainbikeroutes

In 2002 werd één nieuwe permanente bewegwijzerde mountainbikeroute geopend, met name in Gavere. Deze route bestaat uit één omloop die is opgebouwd uit 3 lussen met een totaalafstand van 40 km. Er is één startplaats.

Dit brengt het totaal aantal Bloso mountainbikeroutes eind 2002 op 44.

De omlopen worden uitgetekend, geconcipieerd en aangelegd in samenwerking met de betrokken gemeenten. De nieuwe mountainbikeroutes worden tevens voor goedkeuring voorgelegd aan de afdelingen Natuur en Bos en Groen van het ministerie van de Vlaamse Gemeenschap.

In dit samenwerkingsverband zorgt Bloso telkenmale voor een belangrijke logistieke steun via de levering van de bewegwijzeringsplaatjes en de aankondigingsborden op de verschillende startplaatsen. Bijkomend maakt Bloso de volledige lay-out aan voor de promotiefolders die door de gemeenten gedrukt en verspreid worden en die eveneens vermeld staan op de Bloso website.

De gemeentebesturen zorgen, soms met de hulp van het provinciebestuur, voor de bewegwijzeringspalen, de aanleg en het onderhoud van de route.

## 7. Startbanen

De wet van 24/9/1999 ter bevordering van de werkgelegenheid voorziet in een stelsel van startbanen voor jonge schoolverlaters en jonge werkzoekenden. In de samenwerkingsovereenkomst met de federale overheid, goedgekeurd door de Vlaamse regering op 25/2/2000, werden met betrekking tot de startbanen afspraken gemaakt voor projectmatige invulling, naast de mogelijkheid tot lineaire invulling.

Het Ministerie van de Vlaamse Gemeenschap nam in overleg met het kabinet van Vlaams minister van Binnenlandse Aangelegenheden en Ambtenarenzaken een initiatief naar de departementen en de VOI's om voorstellen inzake projecten en lineaire invulling in te dienen.

Op voorstel van de minister van Sport, werd door Bloso, in 2002 opnieuw een voorstel van project ingediend met betrekking tot zaalwachters voor gemeentelijke sportaccommodaties. Dit project werd door de Vlaamse regering goedgekeurd en hiervoor werden op de begroting 2002 van de Vlaamse Gemeenschap middelen voorzien voor 90 startbanen.



In 2002 dienden 76 gemeenten hun aanvraag tijdig in. Alle 76 gemeenten kregen 1 startbaner toegewezen. De overige 14 werden verdeeld in functie van de inwonersaantallen en het aantal sporthallen. Op 30/08/2002 waren nog 6 plaatsen vacant. Deze 6 plaatsen werden toegekend en ingevuld door gemeenten die op een chronologische wachtlijst stonden. Het voorziene maximumaantal van in totaal 90 startbanen werden effectief ingevuld.

## 8. Projectgemeente/impulsgemeente

Gemeenten waar de sportontwikkeling nog enige achterstand kent, maar die een dynamisch sportbeleid willen voeren, kwamen in aanmerking als projectgemeente of impulsgemeente. Daartoe kregen zij gedurende 1 jaar intensieve Bloso-ondersteuning onder de vorm van gratis lesgevers voor initiatiereeksen in verschillende sporttakken en/of voor de organisatie van een sportkamp.

PROVINCIE	PROJECT/ IMPULSGEMEENTEN	LESGEVERSHULP
Vlaams-Brabant	Zoutleeuw	20 uren initiatie volleybal 20 uren initiatie badminton
West-Vlaanderen	Koekelare Hoogede Lichtervelde	33 uren sportacademie volleybal 12 uren initiatie turnen 24 uren initiatie zwemmen 2.30 uren initiatie aerobics

## 4. INSPECTIEOPDRACHTEN

Naast sportpromotionele opdrachten hebben de provinciale Bloso-inspectiediensten ook specifieke inspectieopdrachten. Tot de belangrijkste opdrachten behoren de inspectie van private sportkampen, wielercoursen en bokswedstrijden. Daarnaast worden aanvragen i.v.m. bijzondere plannen van aanleg (B.P.A.'s) en vrijstelling van onroerende voorheffing geïnspecteerd en wordt er advies gegeven i.v.m. gerechtelijke oteigeningen.

### ♦ Sportkampen georganiseerd door de Vlaamse sportfederaties

Van de provinciale Bloso-inspecteurs/consulenten wordt verwacht dat zij de organisatie van de sportkampen die door de erkende Vlaamse sportfederaties worden georganiseerd, ter plaatse inspecteren, zoals bepaald in het decreet van 13 juli 2001 houdende de regeling van de erkenning en subsidiëring van de Vlaamse sportfederaties, de koepelorganisatie en de organisaties van de sportieve vrijetijdsbesteding (zie ook subsidiëringbeleid).

De inspecties hebben betrekking op het naleven van de regelgeving, de sportinfrastructuur, het sportmateriaal, de veiligheid, de promotie, ...

Ondermeer op basis van het advies van de Bloso-inspecteurs wordt de subsidieberekening van de desbetreffende sportkampen bepaald door de afdeling Subsidiëring.

In 2002 werden er 859 aanvragen m.b.t. de facultatieve opdracht sportkampen ingediend. Op de 581 effectief georganiseerde private sportkampen werden 360 sportkampen geïnspecteerd. Alle adviezen worden op een jaarlijkse commissie (afdeling Subsidiëring + afdeling Sportpromotie) voorgelegd voor eindadvies.

◆ **Wielercours**

Van de provinciale Bloso-inspecteurs wordt verwacht dat zij de omloop voor de organisatie van een wielproef voor jongeren vanaf de leeftijd van 8-11 jaar leerling-wielrenners, inspecteren en dit conform het besluit van de Vlaamse regering houdende de voorwaarden voor deelneming van wielwedstrijden en wielproeven van 8 september 2000 en het decreet van 19 april 1995 houdende de vaststelling van de voorwaarden inzake de opleiding voor de wielersport. De provinciale Bloso-inspecteurs krijgen hiervoor richtlijnen vanuit de afdeling Sportkaderopleiding. In 2002 werden in het totaal 41 wielercours geïnspecteerd en positief geadviseerd.

◆ **Bokswedstrijden**

Ingevolge de wet van 31/5/1958 betreffende de reglementering van de bokswedstrijden en exhibities (gewijzigd bij KB van 5/7/1962 en bij KB van 1/5/1965 en bij Besluit van 16/10/1991) dienen de aanvragen voor bokswedstrijden bij Bloso te worden ingediend.

Tijdens de inspectie van bokswedstrijden gelden volgende richtlijnen :

- \* de Bloso-inspecteur gaat eerst na of er een erkende arts aanwezig is,
  - \* de Bloso-inspecteur gaat vóór de start van de bokswedstrijd of -exhibitie na of het volgende aanwezig is : hygiënische en sanitaire installatie, medische onderzoekstafel, draagberic, weegtoestel, verbandkist voor eerste hulp. De Bloso-inspecteur ziet erop toe dat de scheidsrechter vóór de wedstrijd de ring en de bokkers controleert en laat de scheidsrechter het inspectieverslag ondertekenen.
  - \* de Bloso-inspecteur controleert of de scheidsrechter rekening houdt met de mogelijke bevelen van de erkende arts om de kamp af te gelasten of te stoppen.
- In 2002 werden 25 aanvragen ingediend voor bokswedstrijden. Er werden geen bokswedstrijden geïnspecteerd. Meestal wordt na overleg tussen de politiecommissaris en de provinciale Bloso-inspecteur de inspectieopdracht overgelaten aan de politie.

◆ **Onteigening en vrijstelling onroerende voorheffing**

In Limburg werd één advies voor onteigening gegeven : het advies voor vzw Winterslag Tennisclub was negatief.

In Vlaams-Brabant, Oost-Vlaanderen, Antwerpen en West-Vlaanderen werden geen aanvragen van onteigening ingediend.

◆ **B.P.A.**

In Oost-Vlaanderen werd voor 3 BPA's positief advies gegeven : BPA Haaltert, BPA Laarne en BPA Destelbergen.

In West-Vlaanderen werd voor 2 BPA's een positief advies gegeven : BPA Oostkamp – Waardamme centrum en Denneheem, BPA Oostkamp – Vrijgeweid, Baliebrug.

In de provincies Antwerpen, Limburg en Vlaams-Brabant werden geen aanvragen BPA ingediend.

## 5. SENSIBILISERING VOOR SPECIFIEKE SPORTTAKKEN

### 1. Actie “Sporttak in de kijker: Tennis”

Op 21/4/1999 heeft de Raad van Bestuur beslist om jaarlijks een andere sporttak of groep van sporttakken in de kijker te plaatsen.

#### Doelstellingen

De promotie van de eigen sporttak is een van de basisopdrachten van de gesubsidieerde Vlaamse sportfederaties (nieuw decreet sportfederaties). Meer dan in het verleden dienen de sportfederaties hiervan dan ook werk te maken. De jaarlijkse Bloso-actie “Sporttak in de kijker” kan hen daarbij helpen. De actie “Sporttak in de kijker” wordt immers georganiseerd in samenwerking en overleg met de betrokken federatie(s). Het Bloso zorgt voor de sensibilisering (media, promotiemateriaal, ...) en de betrokken sportfederatie(s) voor de concrete organisatie van de acties op het terrein in samenwerking en met steun van Bloso.

De algemene doelstellingen van de actie zijn: de drempels verlagen, de sportparticipatie en de bekendheid van de sporttak verhogen. Niet-sporters en niet-georganiseerde sporters zijn de beoogde doelgroep.

Bij de keuze van de sporttak werd in 2000 (aerobics en fitness) en 2001 (gymnastiek) uitgegaan van het feit of in een bepaalde sporttak een belangrijk topsportevenement in Vlaanderen werd georganiseerd (bijv. EK of WK). Aldus kon de actie “Sporttak in de kijker” gekoppeld worden aan de mediabelangstelling die er sowieso is voor een topsportevenement op zich. Zo werd een breder draagvlak gecreëerd.

De keuze van de sporttak in de kijker 2002 gebeurde op basis van criteria die vastgelegd werden door de Raad van Bestuur van Bloso op 24/10/2001 en aan alle sportfederaties werden medegedeeld. Op basis van deze criteria werd tennis weerhouden als “Sporttak in de kijker 2002”.

#### Activiteiten

Dankzij een intensieve samenwerking tussen de Vlaamse Tennisvereniging en het Bloso kreeg het programma van de actie “Tennis – Sporttak in de kijker” vorm. Volgende activiteiten werden in het kader van deze actie georganiseerd:

- ◆ **Clinic voor lesgevers recreatietennis**  
Voor iedereen die als lesgever zou optreden tijdens de actie “Sporttak in de kijker” werd op 7 en 8 maart een tweedaagse clinic recreatietennis georganiseerd. Deze clinic had plaats in het Bloso-centrum te Herentals o.l.v. specialisten uit Nederland en Vlaanderen. Er waren een 50-tal deelnemers aan de clinic.
- ◆ **Tv-reportages**  
Om de tennissport in al zijn facetten bij het grote publiek kenbaar te maken werden 4 TV-reportages gemaakt die in het programma ‘Tendens’ op alle 11 Vlaamse regionale zenders werden uitgezonden.  
De reportages werden uitgezonden op 20 april, 4 mei, 25 mei en 22 juni.
- ◆ **Tennishappening VSSF (Vlaamse Studenten Sportfederatie)**  
Voor de studenten werd een tweedaagse tennishappening georganiseerd. Het thema werd recreatief, competitief en informatief omkaderd. Het evenement had plaats op de tennisterreinen van TC Forrest Hills op vrijdag 19 en zaterdag 20 april.

Naast een competitie voor klassementspelers en initiatielessen voor recreanten, gaven universiteiten en hogescholen op zaterdag 20 april informatie over het thema "Sport en studeren, geslaagd combineren."

◆ **Tennishappening**

Op 5 mei werd in de Blaarmeersen te Gent een tennishappening georganiseerd. Op deze dag werden tiebreak-wedstrijden, minitennis, tennisinitiatie, tennisdemonstratie en randanimatie aangeboden en dit zowel indoor als outdoor.

Dit evenement richtte zich naar de tennis-minded jeugd van 6 tot 18 jaar. Door de zeer slechte weersomstandigheden was de opkomst laag (160 deelnemers).

◆ **Promotietour**

Tijdens de vakantie maanden werd, in 8 badsteden en aan alle vakantieangers, de mogelijkheid geboden om gratis kennis te maken met een tennisprogramma. Aan deze activiteiten konden zowel jongeren als volwassenen deelnemen. Het programma omvatte o.a. initiatie in minitennis, technische vaardigheidsproefjes, speedball, strandtennis, speedserv en indiacca. Deze sportieve vakantiedag werd afgesloten met een prijsuitreiking. Het promotieteam bestond uit ervaren lesgevers, die ook beschikken over het nodige materiaal.

Via deze promotietour hebben 2.831 deelnemers actief kennis gemaakt met tennis en minitennis.

◆ **'Eéndagsturnooien'**

Voor de niet-geklasseerde jeugdspelers werden tijdens de maanden juli en augustus turnooien ingericht. Per provincie werden telkens 2 turnooien gepland. Deze turnooivorm is bedoeld om de drop-out van minder getalenteerde of beginnende spelers tegen te gaan.

Per turnooi kunnen maximaal 144 spelers deelnemen, verdeeld over 6 terreintjes. Iedereen speelt minimaal 6 wedstrijdjes.

Naast de tennisbaan was er ook sportieve randanimatie. Door het enorme succes waren bijna alle turnooien volzet. In totaal namen 1.120 jongeren deel aan deze ééndagsturnooien. Deze nieuwe formule bleek zo succesvol te zijn dat de federatie dit project in de volgende jaren zal verderzetten. De federatie heeft hiervoor ook een sponsor gevonden.

◆ **'Feest van de jeugd'**

Van 13 tot 15 september had in Forrest Hills in Wommelgem het "Feest van de jeugd" plaats. Dit evenement, een klassieker van de VTV, vormde de apotheose van alle jeugdturnooien van het afgelopen jaar.

In het kader van de actie "Sporttak in de kijker" werd deze editie extra in de verf gezet. Zo zorgde VTV samen met Bloso voor een uitgebreide randanimatie. Voor dit evenement kwamen er 1.300 deelnemers opdagen.

◆ **Bijscholing lager onderwijs**

Met de steun van de minister van Onderwijs werd voor de lagere scholen een bijscholing minitennis georganiseerd.

Hiervoor werd een didactisch pakket voor de leerkrachten ontwikkeld. Dit didactisch pakket omvat een handboek voor de leerkrachten en rapportboekjes voor de leerlingen.

Er werden 2 bijscholingen per provincie georganiseerd, 370 deelnemers namen enthousiast deel aan de bijscholing.

◆ **BVLO-studiedag**

De Bond voor Lichamelijke Opvoeding organiseert elk jaar zijn studiedag in het teken van de actie "Sporttak in de kijker". Bloso ondersteunt deze bijscholing door een tussenkomst in de vergoeding van de lesgevers.

Deze studiedag is gericht naar alle leerkrachten L.O. van het secundair onderwijs.

Voor de campagne "Sporttak in de kijker - 2003" werd aan alle Vlaamse sportfederaties de mogelijkheid geboden om hun sporttak als "Sporttak in de kijker" voor te dragen. Op de Raad van Bestuur van 3/7/2002 werd, van de 6 ingezonden kandidaturen, korfbal weerhouden als "Sporttak in de kijker 2003".

## **2. Belgacom Junior Sailing Days**

Het samenwerkingsakkoord met Belgacom dat in 2001 voor een periode van 2 jaar werd afgesloten, werd in 2002 voortgezet. Daarbij werd overeengekomen om, specifiek voor de jongeren, acties op te zetten rond de promotie van de zeilsport. Dankzij deze overeenkomst, die ook een financieel luik bevat (sponsoring), konden zowel in 2001 als 2002 een aantal zeilboten, 2 boten 4.20 voor het Bloso-centrum in Nieuwpoort en 5 optimisten per jaar voor de Bloso-centra Willebroek en Hofstade aangekocht worden. Belgacom heeft, gezien de positieve evaluatie en de goede samenwerking, beslist om deze samenwerking ook in 2003 voort te zetten.

### **Activiteiten**

Onder de titel "Belgacom Junior Sailing Academy" werden in de Bloso-watersportcentra Nieuwpoort (25/5), Hazewinkel (26/5) en Hofstade (1/6) drie gratis zeilinitiatiedagen georganiseerd. In totaal hebben 1.795 jongeren deelgenomen aan deze zeilpromotie-activiteiten: 528 jongeren te Nieuwpoort, 597 in Willebroek en 670 in Hofstade.

### **Promotie**

Om deze 3 evenementen te promoten, werd een quadri affiche (2.100 exemplaren) en een promotiefolder (60.000 exemplaren) aangemaakt. In de week, voorafgaand aan het evenement, werd een promotiespot uitgezonden, in voltijds regime, op de regionale TV-zenders van de betrokken locaties. In de drie Bloso-centra Nieuwpoort, Hofstade en Willebroek werden bovendien negen promotieborden, (van 2 bij 3 meter) geplaatst. In de sportkampenbrochure 2002 werd een advertentie opgenomen van de "Belgacom Junior Sailing Academy" met Sebbe Godefroid.

## **3. Belgacom Family Sports & Fun Weekend**

In 2002 organiseerde Bloso, in het kader van een tweede samenwerkingsakkoord met Belgacom, een verlengd sportweekend voor families in Genk. Tijdens dit weekend kregen zowel ouders als kinderen de kans om kennis te maken met een zeer uiteenlopend gamma van sporttakken. De ouders werden op hun fysieke conditie getest en kregen een aangepast trainingsschema. Voor de ganse familie werden ook culturele en avondactiviteiten voorzien. Aan dit weekend namen in totaal 13 families deel: nl. 34 kinderen en 26 volwassenen.



Na een positieve evaluatie van dit pilootproject werd beslist dat Belgacom in 2003 op drie locaties dergelijke familieweekends zal ondersteunen.

## 6. SPECIFIEK PROJECT JEUGDSPORT

### Contract JeugdSport 2002

Op de begroting 2002 werd op artikel 46.14 langs ontvangstenzijde een bijzondere dotatie van 2.231.000 euro (90 miljoen fr.) voor jeugdsport voorzien. Deze 2.231.000 euro was langs de uitgavenzijde ingeschreven op artikel 41.12 Sectie I als bijzondere subsidies jeugdsport voor gemeentelijke sportdiensten.

De Raad van Bestuur heeft op 19/12/2001 de door de begeleidingscommissie voorgestelde projectcriteria "Contract JeugdSport 2002" goedgekeurd.

Op 19/12/2001 werd het project "Contract JeugdSport 2002" door de Vlaamse minister van Sport bekend gemaakt bij de colleges van Burgemeesters en Schepenen van de 308 Vlaamse steden en gemeenten (erkende en niet-erkende) en hun sportdiensten. Op 19/2/2002 werd dit project ook ter kennis gebracht aan de Vlaamse sportfederaties en de VSF.

Aan de gemeenten werd gevraagd uiterlijk tegen 29/3/2002 hun project "Contract JeugdSport 2002" bij het Bloso in te dienen.

Voor de gemeentelijke sportdiensten werd op 5/2/2002 in het cultureel centrum van Dilbeek een bijscholingsdag georganiseerd rond het Contract JeugdSport waaraan 254 sportfunctionarissen deelnamen. Tijdens deze informatiesessie werd o.a een praktische toelichting gegeven met het oog op het indienen van de dossiers "Contract JeugdSport 2002", alsook over het koninklijk besluit van 19/11/2001 in verband met de onkostenvergoeding voor vrijwilligers. Bovendien ontwikkelde Bloso een software programma om de taak van de sportdiensten te vereenvoudigen en om 'interpretatie' van de criteria zoveel mogelijk uit te sluiten.

Tijdens de maanden januari-maart werden de gemeentelijke sportdiensten door de Bloso-inspectiediensten begeleid bij het opmaken van de projectdossiers 2002.

Van de 308 Vlaamse gemeenten dienden er 234 een project "Contract JeugdSport 2002" in, alsook 2 Brusselse gemeenten en de VGC; d.w.z. 76 % van het totaal aantal Vlaamse gemeenten. In vergelijking met 2001 zijn dit 12 gemeenten meer; een stijging van 4 % t.o.v. het totaal aantal Vlaamse gemeenten.

#### Aantal deelnemende gemeenten (op 308 gemeenten)

Tabel 1	2001	2002	
	Ingediend	Ingediend	Goedgekeurd
Antwerpen	42	39	39
Limburg	41	41	41
Oost-Vlaanderen	50	55	55



Vlaams-Brabant + Brussel	44	49	49
West-Vlaanderen	48	53	53
<b>Totaal</b>	<b>225</b>	<b>237</b>	<b>237</b>

In tabel 2 wordt aangegeven hoeveel (van de goedgekeurde dossiers per provincie) gemeenten er in 2002 deelnamen in vergelijking met 2001.

### Vergelijking van de deelnemende gemeenten 2002 t.o.v. 2001 (Goedgekeurde dossiers)

Tabel 2	Aantal deelnemende gemeenten in 2002 die ook in 2001 deelnamen	Aantal nieuwe gemeenten die deelnemen in 2002	Totaal aantal gemeenten die in 2002 deelnemen	Aantal gemeenten die in 2001 meededen en niet in 2002
Antwerpen	33	6	39	-7
Limburg	41	0	41	0
Oost-Vlaanderen	49	6	55	-1
Vlaams-Brabant + Brussel	39 (+2)	7 (+1)	46 (+3)	-1 (-1)
West-Vlaanderen	46	7	53	-2
<b>Totaal</b>	<b>210</b>	<b>27</b>	<b>237</b>	<b>-12</b>

Van de 222 gemeenten die in 2001 hebben deelgenomen deden er 210 opnieuw mee in 2002. Dit wil zeggen dat slechts 12 gemeenten hebben afgehaakt. Daartegenover staat dat er 27 nieuwe gemeenten in 2002 voor het eerst in dit project zijn gestapt.

In tabel 3 en 4 wordt een vergelijking gemaakt van het aantal erkende en niet-erkende deelnemende gemeenten in 2001 en 2002.

### Vergelijking van het aantal erkende en niet-erkende deelnemende gemeenten in 2001 en 2002 (Ingediende dossiers)

Tabel 3	Deelname in 2001				Deelname in 2002			
	Erkende	%	Niet-erkende	%	Erkend	%	Niet-erkende	%
Antwerpen	24	10,6%	18	8,1%	23	9,8%	16	6,8%
Limburg	32	14,2%	9	4,0%	32	13,7%	9	3,8%
Oost-Vlaanderen	26	11,5%	24	10,7%	30	12,8%	25	10,7%
Vlaams-Brabant + Brussel	13	5,7%	31	13,8%	15 (+1)	6,4%	31 (+2)	13,3%

West-Vlaanderen	36	16%	12	5,4%	39	16,7%	14	6%
Totaal Vlaanderen	131	58 %	94	42 %	139 (+1)	59,4%	95 (+2)	40,6%
Algemeen totaal	225				234 (+3)			

### Verhouding erkende gemeenten / niet erkende gemeenten (Ingediende dossiers)

Tabel 4 Provincie	Aantal gemeenten	Deelnemende gemeenten		Niet deelnemende gemeenten	
		Erkend	Niet-erkend	Erkend	Niet-erkend
Antwerpen	70	23	16	11	20
Limburg	44	32	9	1	2
Oost-Vlaanderen	65	30	25	5	5
Vlaams-Brabant +	65	15	31	0	19
Brussel	(19 + VGC)	(1)	(2)	(0)	(17)
West-Vlaanderen	64	39	14	4	7
Totaal Vlaanderen	308	139	95	21	53
Totaal Brussel	(20)	(1)	(2)	(0)	(17)
Algemeen Totaal	328	140	97	21	70

In 2002 namen 140 erkende gemeenten deel aan het project, hetzij 9 meer dan in 2001.

De deelname van het aantal niet-erkende gemeenten is gestegen tot 97, dit is 3 meer dan in 2001. In 2001 vertegenwoordigden de erkende gemeenten 58% van het aantal deelnemende gemeenten, dit percentage is in 2002 nagenoeg gelijk gebleven (59,4%). Bijgevolg blijft ook de procentuele deelname van de niet-erkende gemeenten ongeveer gelijk (van 42% naar 40,6%).

In de periode van 1 tot 26 april 2002 werden de 237 ingediende dossiers (en de 1.209 subprojecten) onderzocht door de Bloso-inspectiediensten.

De dossiers werden vooreerst op hun volledigheid onderzocht. Doordat 75% van de deelnemende gemeenten hun dossier bilateraal met de Bloso-inspectiediensten hadden besproken in de maand maart 2002, werden heel wat problemen op voorhand opgevangen. Dit vergemakkelijkte de dossierbehandeling in belangrijke mate.

In tweede instantie werd door de Bloso-inspectiediensten onderzocht of de ingediende projecten voldeden aan de vooropgestelde projectcriteria. Ook hier waren de dossiers kwalitatief opvallend goed. Ook dit heeft te maken met het feit dat er op voorhand werd overlegd met de Bloso-inspectiediensten en dat er een software programma werd aangereikt dat de taak van de gemeentelijke sportdiensten heeft vereenvoudigd.

In derde instantie werd de begroting van elk van de ingediende projecten geanalyseerd. Daarbij werd op basis van de aanvaardbare kosten het bedrag berekend van de maximale subsidie.

Tenslotte werd ten behoeve van de beoordelingscommissie een verslag gemaakt, samen met een advies van de Bloso-inspectiedienst. Alle 237 dossiers waren conform de criteria en werden positief geadviseerd. Hierbij dient wel te worden opgemerkt dat er bij 17 dossiers in totaal 28 projecten werden geschrapt. Over deze 28 subprojecten werd een verantwoordingsnota opgesteld ten behoeve van de beoordelingscommissie.

Op 29/4/2002 kwam de beoordelingscommissie samen en besliste om de 237 dossiers waarover de Bloso-inspectiediensten een positief advies uitbrachten, principieel goed te keuren. Tevens besliste de beoordelingscommissie om het advies van de Bloso-inspectiediensten met betrekking tot de 28 geschrapte subprojecten te bekrachtigen.

In tabel 5 wordt aangegeven hoeveel subprojecten er per provincie werden ingediend en hoeveel subprojecten er uiteindelijk door de beoordelingscommissie werden goedgekeurd.

Tabel 5	Aantal subprojecten			
	Ingediend		Goedgekeurd	
Provincie	2001	2002	2001	2002
Antwerpen	164	194	152	181
Limburg	338	308	323	306
Oost-Vlaanderen	203	233	198	232
Vlaams-Brabant	171	193	158	182
+ Brussel				
West-Vlaanderen	283	281	281	280
<b>Totaal</b>	<b>1.159</b>	<b>1.209</b>	<b>1.112</b>	<b>1.181</b>
Totaal 2001	47 subprojecten negatief beoordeeld			
Totaal 2002	28 subprojecten negatief beoordeeld			

Op de Raad van Bestuur van 15/5/2002 werden uiteindelijk 237 projecten, hetzij 1.181 subprojecten goedgekeurd voor een totaal bedrag van € 2.230.356,95 (89.972.376,32 fr.).

#### Berekening projectsubsidies: algemeen overzicht

Tabel 6	Max. subs.	Ingediend bedrag	Aanvaardb. Kosten	Max. subs/ aanvaardb. kosten	Proj. subs na correctie 15,7%	50% voorschot
Provincie						
Antwerpen	684.186,06	742.833,15	684.893,76	499.559,04	378.056,21	189.028,11
Limburg	545.365,70	1.161.308,77	1.069.816,44	545.365,70	392.663,30	196.331,65
Oost-Vl.	773.427,98	969.098,36	954.333,55	701.607,48	524.017,48	262.008,74
Vlaams-Brabant	594.944,40	830.157,96	753.256,47	507.860,29	384.596,72	192.298,36
+ Brussel	89.241,66	71.115,00	65.515,00	64.912,70	51.600,37	25.800,19
West-Vl.	733.764,76	904.149,59	873.203,43	669.758,58	499.422,87	249.711,43
<b>Totaal in Euro</b>	<b>3.420.930,56</b>	<b>4.678.662,83</b>	<b>4.401.018,65</b>	<b>2.989.063,79</b>	<b>2.230.356,95</b>	<b>1.115.178,48</b>
<b>Totaal in fr.</b>	<b>137.999.996,69</b>	<b>188.736.790,69</b>	<b>177.536.652,24</b>	<b>120.578.534,38</b>	<b>89.972.376,32</b>	<b>44.986.188,37</b>

Door de minister van Sport en de Commissaris-generaal van Bloso werd aan de schepenen van sport, de goedkeuring (of afkeuring) van de door hen ingediende projecten en het toegekende subsidiebedrag medegedeeld.

## 2. Afrekening Contract JeugdSport 2001

Op 20/12/2000 werd het door de Vlaamse minister van Sport voorgestelde project 'Contract JeugdSport 2001' goedgekeurd door de Raad van Bestuur van Bloso. Voor dit project werd 100 miljoen fr. voorzien. 225 gemeenten dienden een contract 'JeugdSport 2001' in. De ingediende projecten dienden te worden uitgevoerd tussen 1/7/2001 en 30/6/2002. De afrekeningsdossiers moesten uiterlijk op 15/9/2002 bij Bloso zijn ingediend.

### Aantal projecten per provincie

In totaal dienden 225 gemeenten een Contract JeugdSport 2001 in: 223 Vlaamse gemeenten en 2 Brusselse. 222 dossiers werden goedgekeurd en van deze 222 gemeenten stuurden er 216 een afrekeningsdossier en een evaluatieverslag binnen.

Tabel 7	Aantal gemeenten	Aantal ingediende subsidiedossiers	Aantal goedgekeurde subsidiedossiers	Aantal gemeenten met een afrekeningsdossier
Provincie				
Antwerpen	70	42	40	36
Limburg	44	41	41	41
Oost-Vlaanderen	65	50	50	50
Vlaams-Brabant + Brussel	65 (+19+VGC)	44	43	41
West-Vlaanderen	64	48	48	48
<b>Totaal</b>	<b>308 (+19+VGC)</b>	<b>225</b>	<b>222</b>	<b>216</b>

128 (of 57,7%) van de 222 goedgekeurde subsidiedossiers werden ingediend door gemeenten met een erkende gemeentelijke sportdienst en 94 (of 42,3%) door gemeenten met een niet-erkende gemeentelijke sportdienst. In totaal werden voor de 222 gemeenten samen 1.075 subprojecten goedgekeurd: 699 (of 65%) van gemeenten met een erkende en 376 (of 35%) van gemeenten met een niet-erkende gemeentelijke sportdienst. Hiervan werden er 947 gerealiseerd: 622 (of 65,7%) door gemeenten met een erkende en 325 (of 34,3%) door gemeenten met een niet-erkende gemeentelijke sportdienst.

Tabel 8	Erkende gemeentelijke sportdiensten			Niet-erkende gemeentelijke sportdiensten		
	Aantal gemeenten	Aantal goedgekeurde subprojecten	Aantal gerealiseerde subprojecten	Aantal gemeenten	Aantal goedgekeurde subprojecten	Aantal gerealiseerde subprojecten
Antwerpen	23	6	83	17	56	43
Limburg	32	243	220	9	51	47
Oost-Vlaanderen	26	107	98	24	91	78
Vlaams-Brabant + Brussel	11	38	29	32	112	95
West-Vlaanderen <sup>1</sup>	36	215	192	12	66	62
<b>TOTAAL</b>	<b>128</b>	<b>699</b>	<b>622</b>	<b>94</b>	<b>376</b>	<b>325</b>

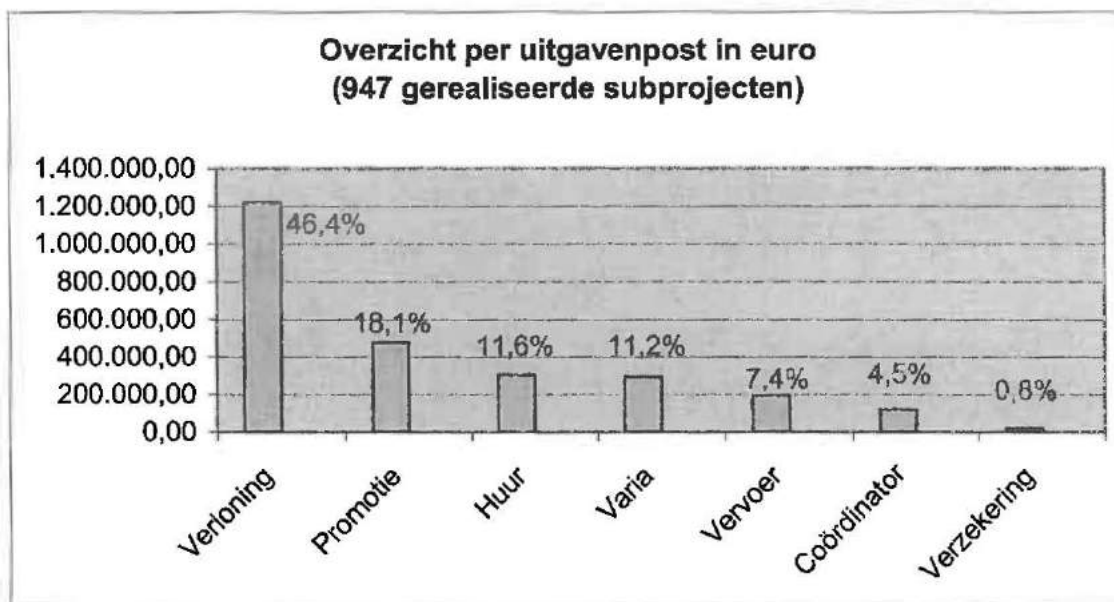
## Financieel overzicht per provincie

Voor de 1.075 goedgekeurde subprojecten werd een subsidiebedrag van € 2.476.240,27 (99.981.285 fr.) toegewezen, waarvan € 1.238.120,11 (49.945.641 fr.) als voorschot werd uitbetaald. Bij de eindafrekening bleek dat nog € 706.741,04 (28.509.863 fr.) subsidies moesten worden uitgekeerd en dat € 124.771,90 (5.766.583 fr.) moest worden teruggevorderd van gemeenten die minder aanvaarde uitgaven hadden gedaan dan het hun gestorte voorschot. Het restsaldo bedroeg € 656.151,02 (26.469.067 fr.).

Tabel 9	Toegewezen subsidie-bedrag	Ontvangen voorschot	Werkelijke Uitgaven	Effectief aanvaarde kosten	Nog uit te betalen subsidies	Terug te vorderen subsidies	Saldo (Rest)
Provincie							
Antwerpen	438.904,77	219.452,53	363.699,65	236.957,31	67.280,80	49.776,02	201.947,46
Limburg	459.743,35	229.871,74	728.084,17	416.194,65	190.023,05	3.700,14	43.548,70
Oost-Vlaanderen	555.934,88	277.967,31	549.866,04	413.191,37	152.065,94	16.841,88	142.743,51
Vlaams-Brabant en Brussel	475.691,47	237.845,63	400.295,09	315.850,56	116.360,72	38.355,79	159.840,91
West-Vlaanderen	545.965,80	272.982,90	585.738,59	437.895,36	181.010,53	16.098,07	108.070,44
Totaal in Euro	2.476.240,27	1.238.120,11	2.627.683,54	1.820.089,25	706.741,04	124.771,90	656.151,02
Totaal in fr.	99.891.285	49.945.641	106.000.491	73.422.218	28.509.863	5.033.286	26.469.067

## Uitgavenposten

Bijna de helft van de werkelijke uitgaven ging naar de verloning van lesgevers (46,4%). Promotiekosten komen op de tweede plaats (18,1%), gevolgd door huur (11,6%). Aan variakosten werd 11,2% besteed, aan vervoerskosten 7,4% en aan coördinatiekosten werd 4,5% gespendeerd. De kosten voor verzekering bedroegen slechts 0,8%.

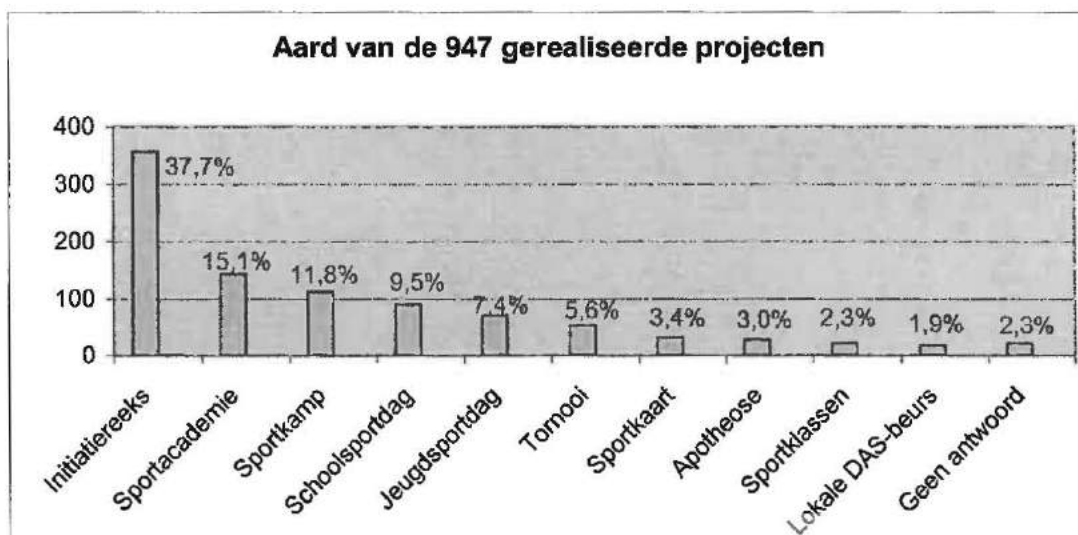




### Aard van de subprojecten

Van 22 van de 947 gerealiseerde subprojecten (2,3%) werd de aard niet of niet duidelijk omschreven. Meer dan eenderde van alle subprojecten was een initiatiereeks (37,7%). Ook sportacademies (15,1%) en sportkampen (11,8%) werden veel georganiseerd.

Tabel 10	Aantal	%
Aard		
Initiatiereeks	357	37,7%
Sportacademie	143	15,1%
Sportkamp	112	11,8%
Schoolsportdag	90	9,5%
Jeugdsportdag	70	7,4%
Tornooi	53	5,6%
Sportkaart	32	3,4%
Apotheose	28	3,0%
Sportklassen	22	2,3%
Lokale DAS-beurs	18	1,9%
Geen antwoord	22	2,3%
Totaal	947	100,0%



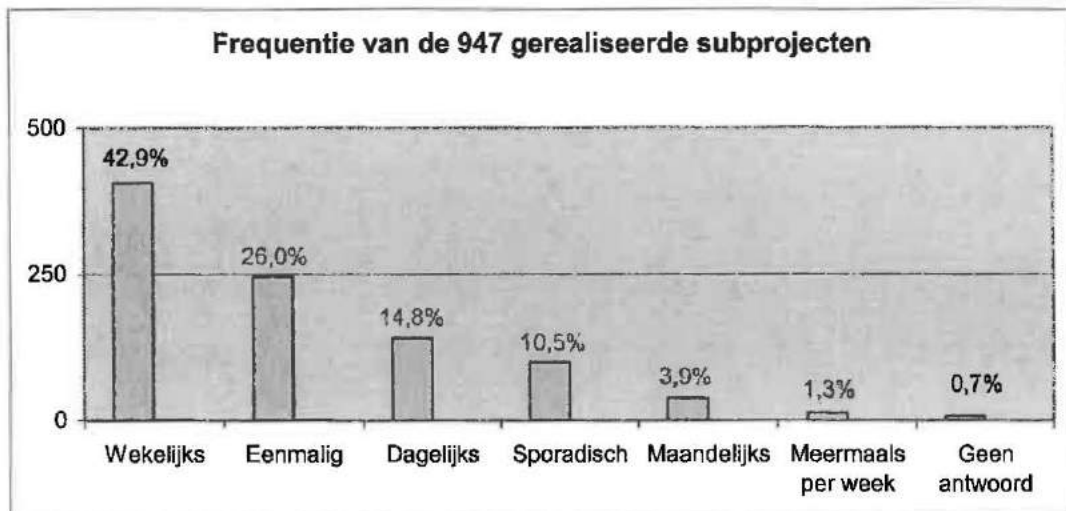
### Frequentie van de subprojecten

Meer dan 1 op 3 subprojecten werd wekelijks (42,9%) georganiseerd. 1 op 4 projecten was eenmalig (26,0%) en 1 op 8 deelprojecten werd op dagelijkse basis (14,8%) georganiseerd.

Tabel 11	Aantal	%
Frequentie		
Wekelijks	406	42,9%
Eenmalig	246	26,0%
Dagelijks	140	14,8%
Sporadisch	99	10,5%



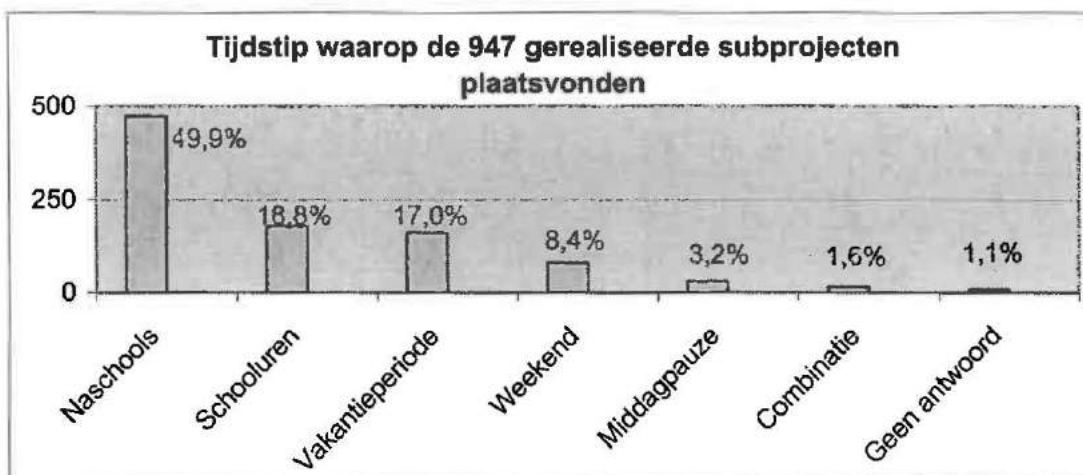
Maandelijks	37	3,9%
Meermaals per week	12	1,3%
Geen antwoord	7	0,7%
<b>Totaal</b>	<b>947</b>	<b>100,0%</b>



### Tijdstip waarop de subprojecten plaatsvonden

Ongeveer de helft van de subprojecten vond naschools plaats (49,9% naschools + 1,6% naschools in combinatie met middagpauze). Ook de vakantieperiode was een veel gekozen tijdstip (17,0%).

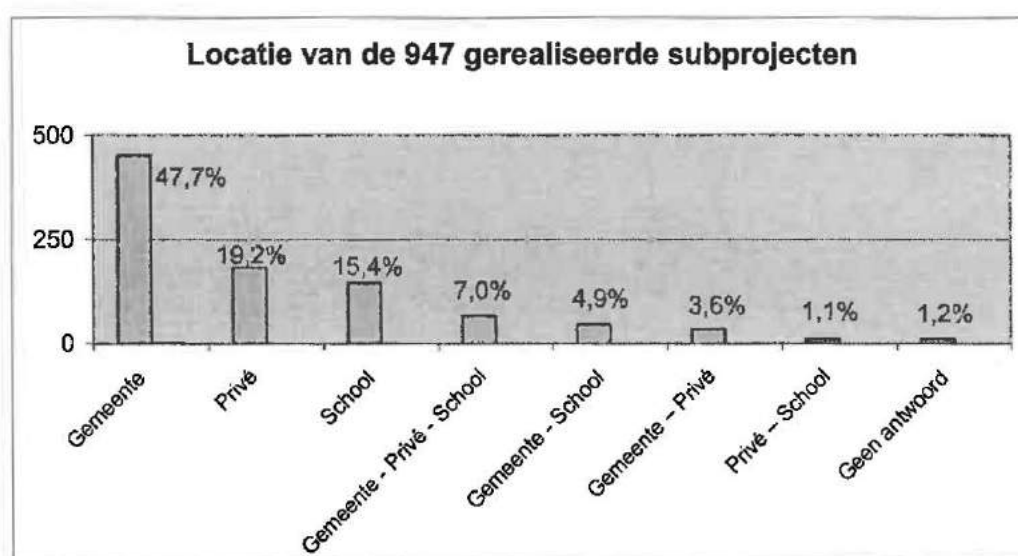
Tabel 12	Aantal	%
<b>Tijdstip</b>		
Naschools	473	49,9%
Tijdens de schooluren (buiten LO)	178	18,8%
Vakantieperiode	161	17,0%
Weekend	80	8,4%
Tijdens de middagpauze	30	3,2%
Combinatie middagpauze + naschools	15	1,6%
Geen antwoord	10	1,1%
<b>Totaal</b>	<b>947</b>	<b>100,0%</b>



### Locatie van de subprojecten

Voor bijna de helft van de subprojecten (47,7%) werd uitsluitend gebruik gemaakt van gemeentelijke sportinfrastructuur.

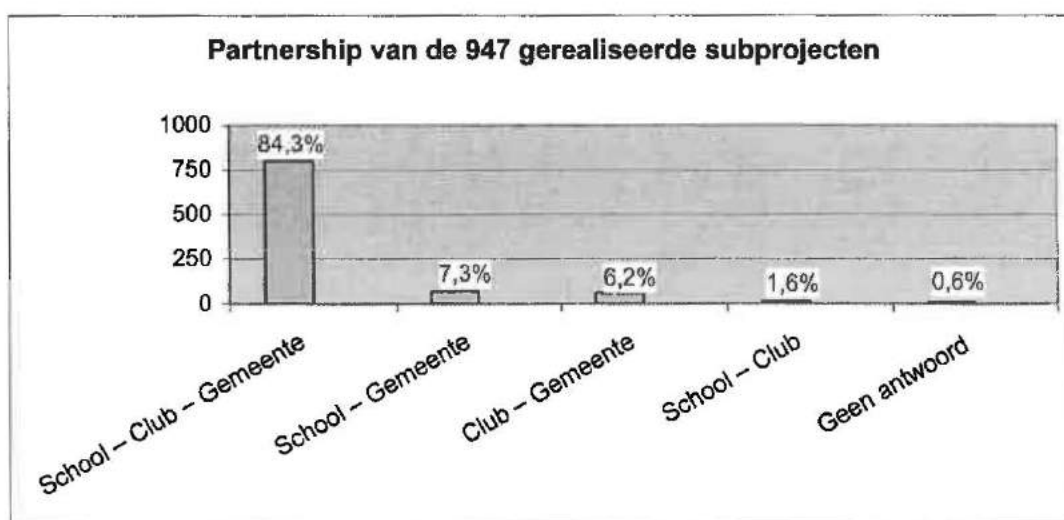
Tabel 13	Aantal	%
<b>Locatie</b>		
Gemeente	452	47,7%
Privé	182	19,2%
School	146	15,4%
Gemeente - Privé - School	66	7,0%
Gemeente - School	46	4,9%
Gemeente - Privé	34	3,6%
Privé - School	10	1,1%
Geen antwoord	11	1,2%
<b>Totaal</b>	<b>947</b>	<b>100,0%</b>



## Partnership

Voor de overgrote meerderheid van subprojecten (84,3%) heeft de driehoek gemeente-club-school goed gewerkt.

Tabel 14	Aantal	%
<b>Partnership</b>		
School – Club – Gemeente	798	84,3%
School – Gemeente	69	7,3%
Club – Gemeente	59	6,2%
School – Club	15	1,6%
Geen antwoord	6	0,6%
<b>Totaal</b>	<b>947</b>	<b>100,0%</b>

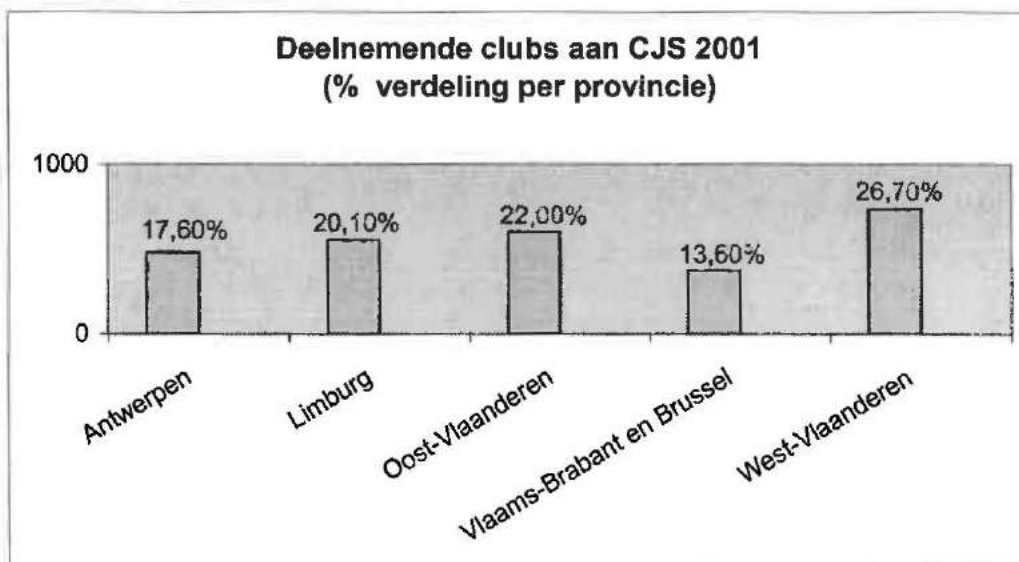


## Deelnemende clubs

Aan de 975 gerealiseerde subprojecten werkten in totaal 2.744 sportclubs mee.

Tabel 15	Aantal deelnemende clubs	%
<b>Provincie</b>		
Antwerpen	482	17,6%
Limburg	551	20,1%
Oost-Vlaanderen	604	22,0%
Vlaams-Brabant en Brussel	373	13,6%
West-Vlaanderen	734	26,7%
<b>Totaal</b>	<b>2.744</b>	<b>100%</b>

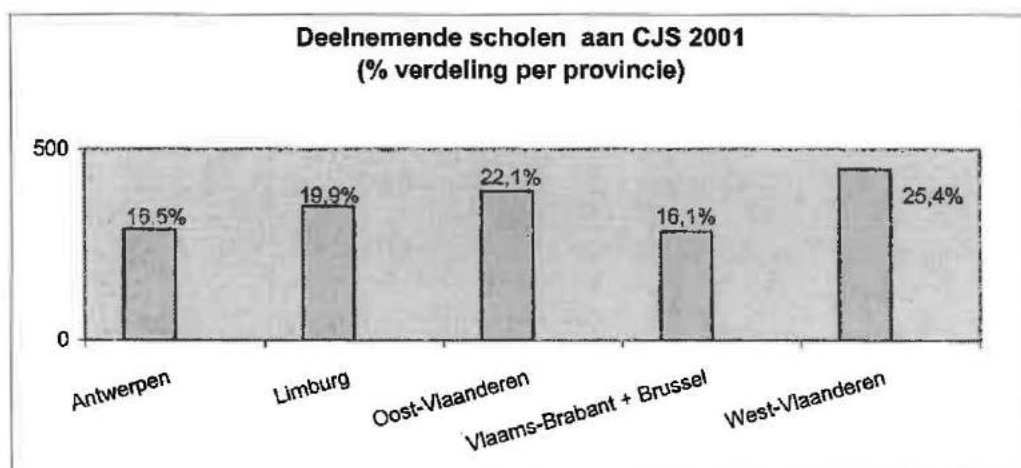
West-Vlaanderen telde het grootste aantal deelnemende clubs (734), Oost-Vlaanderen (604), Limburg (551), Antwerpen (482) en Vlaams-Brabant + Brussel (373).



### Deelnemende scholen

In totaal namen 1.766 scholen deel: 448 in West-Vlaanderen, 391 in Oost-Vlaanderen, 351 in Limburg, 291 in Antwerpen en 285 in Vlaams-Brabant en Brussel.

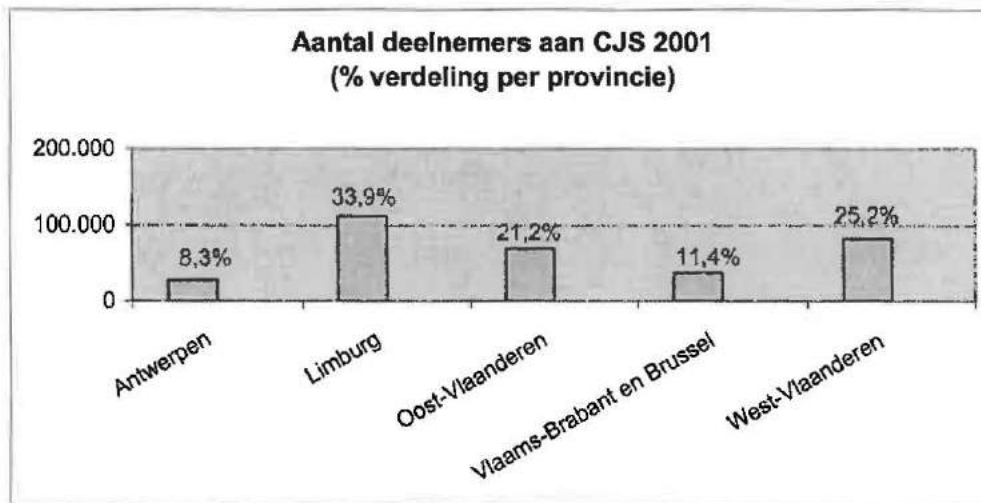
Tabel 16	Aantal scholen	%
Provincie		
Antwerpen	291	16,5%
Limburg	351	19,9%
Oost-Vlaanderen	391	22,1%
Vlaams-Brabant + Brussel	285	16,1%
West-Vlaanderen	448	25,4%
<b>Totaal</b>	<b>1.766</b>	<b>100,0%</b>



### Deelnemende jongeren

In totaal namen 326.382 jongeren deel aan een of meerdere subprojecten. Limburg telde het grootste aantal deelnemers: 110.552 (of 33,9% van het totaal). In West-Vlaanderen namen 82.109 jongeren deel, in Oost-Vlaanderen 69.293, in Vlaams-Brabant en Brussel 37.217 en in Antwerpen 27.211 (of 8,3% van het totaal).

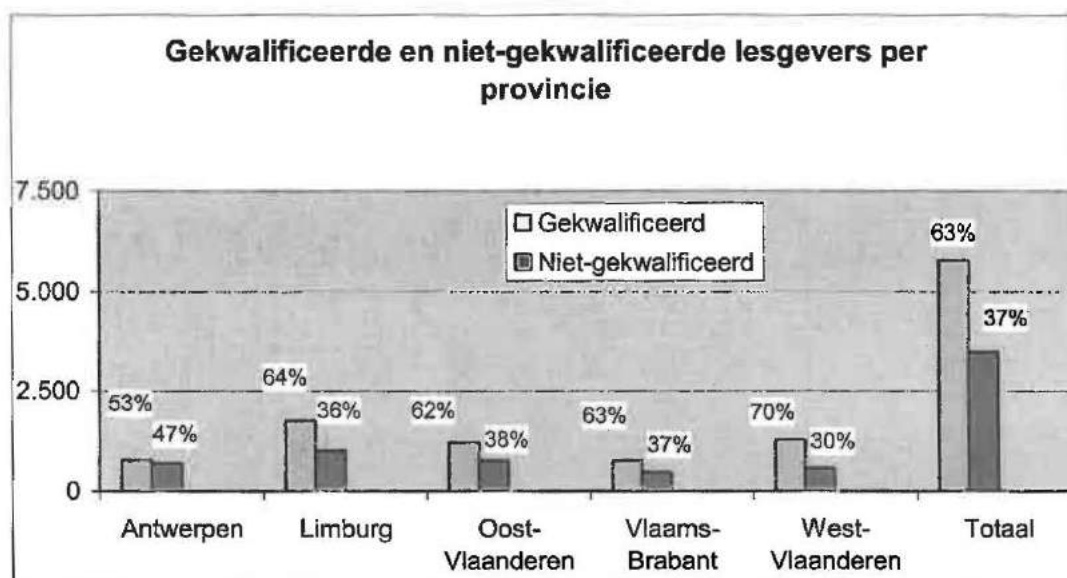
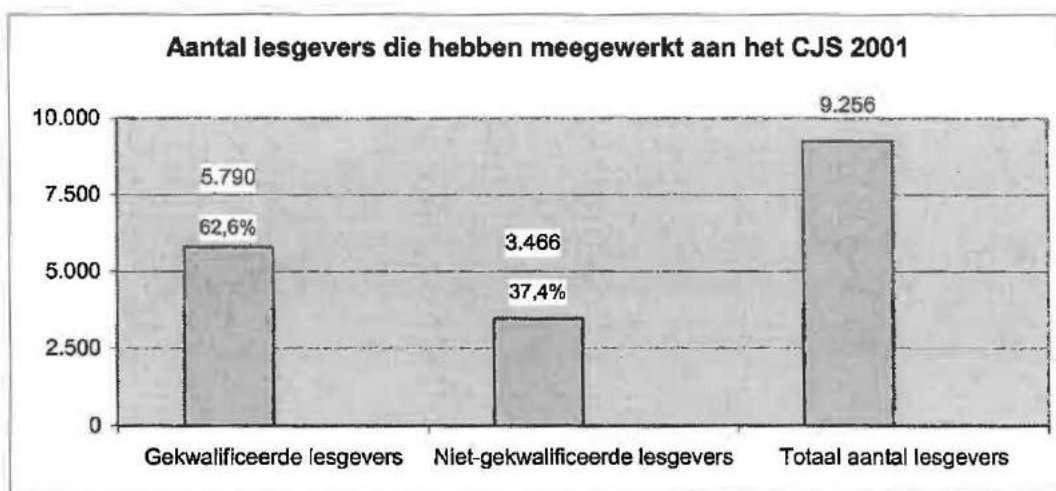
Tabel 17	Aantal deelnemers	%
Antwerpen	27.211	8,3%
Limburg	110.552	33,9%
Oost-Vlaanderen	69.293	21,2%
Vlaams-Brabant en Brussel	37.217	11,4%
West-Vlaanderen	82.109	25,2%
<b>Totaal</b>	<b>326.382</b>	<b>100,0%</b>



### Lesgevers

In totaal werden 9.256 lesgevers ingeschakeld in de 975 subprojecten die werden gerealiseerd. 62,6% van de lesgevers (3.682) waren gekwalificeerd. Meer dan eenderde (3.466 of 37,4%) was niet-gekwalificeerd.

Tabel 18	Aantal	%
<b>Lesgevers</b>		
Gekwalificeerde lesgevers	5.790	62,6%
Niet-gekwalificeerde lesgevers	3.466	37,4%
<b>Totaal aantal lesgevers</b>	<b>9.256</b>	<b>100%</b>

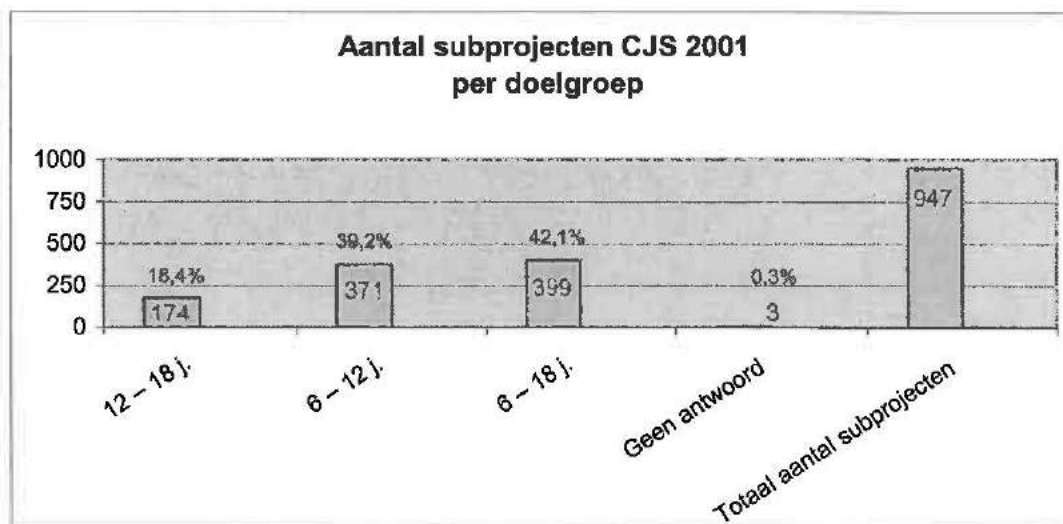


### Doelgroepen

Vier op tien gerealiseerde subprojecten (42,1%) waren gericht op de ruime doelgroep van 6-18 jarigen. Voor de jongste doelgroep van 6-12 jarigen werden 371 subprojecten gerealiseerd (39,2%) en voor de moeilijk te bereiken doelgroep van 12-18 jarigen werden 174 subprojecten gerealiseerd (18,4%).

Tabel 19	Aantal	%
Doelgroep		
12 – 18 j.	174	18,4%
6 – 12 j.	371	39,2%
6 – 18 j.	399	42,1%
Geen antwoord	3	0,3%
<b>Totaal aantal deelprojecten</b>	<b>947</b>	<b>100,0%</b>

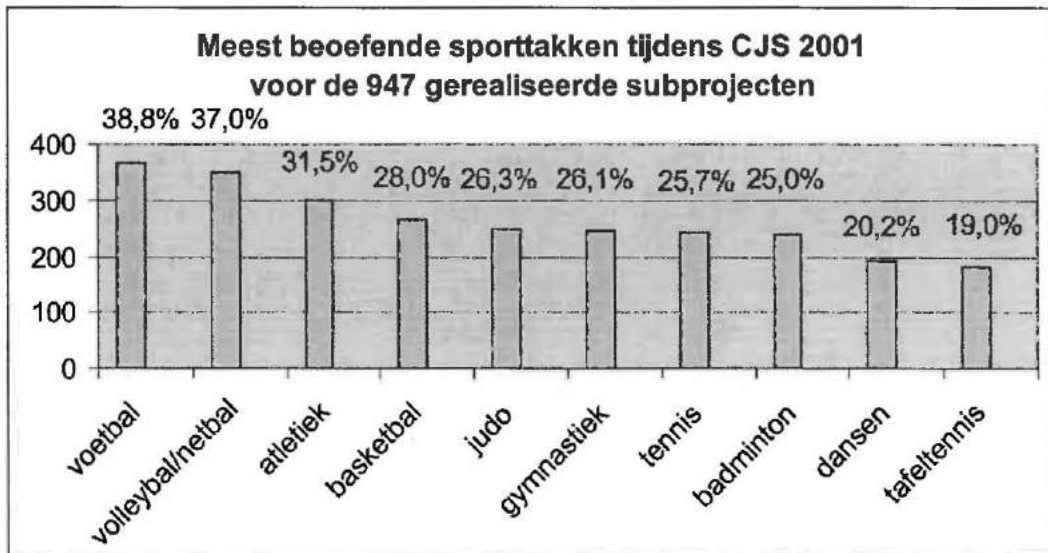




### Beoefende sporttakken

Voetbal was de meest beoefende sporttak tijdens het Contract JeugdSport 2001. In bijna 4 op 10 van de 947 gerealiseerde projecten werd gevoetbald (38,8%). Ook volleybal/netbal (37,0%) en atletiek (31,5%) kwamen zeer veel aan bod. Basketbal (28,0%), judo (26,1%), gymnastiek (26,1%), tennis (25,7%) en badminton (25,0%) werden in 1 op 4 subprojecten beoefend. Dansen (20,2%) en tafeltennis (19,0%) vervulden de toptien van meest beoefende sporttakken.

Sporttak	Aantal subprojecten	% t.o.v. de 947 gerealiseerde subprojecten
<b>Voetbal</b>	367	38,8%
<b>Volleybal/netbal</b>	350	37,0%
<b>Atletiek</b>	298	31,5%
<b>Basketbal</b>	265	28,0%
<b>Judo</b>	249	26,3%
<b>Gymnastiek</b>	247	26,1%
<b>Tennis</b>	243	25,7%
<b>Badminton</b>	237	25,0%
<b>Dansen</b>	191	20,2%
<b>Tafeltennis</b>	180	19,0%



## 7. SCHOOLSPORT

Artikel 5, §1, punt 4 van het besluit van de Vlaamse regering (20/7/1994) tot uitvoering van het decreet van 1/12/1993 betreffende de erkenning en subsidiëring van de Stichting Vlaamse Schoolsport voorziet een samenwerkingsverband tussen de Stichting Vlaamse Schoolsport en het Bloso.

Het Vlaams Bureau Schoolsport dat werd opgericht teneinde dit samenwerkingsverband tussen het Bloso en de Stichting Vlaamse Schoolsport (SVS) optimaal te regelen, heeft in 2002 beslist om naast de evenementen zoals de '100 Sportkriebels', de 'Avonturentrophy voor Scholen', de 'Gordel voor Scholen' en de 'Vlaamse Veldloopweek voor Scholen', de inspanningen inzake schoolsportpromotie van de schoolsportgangmakers, leerkrachten LO en schooldirecties verder te ondersteunen.

### 1. Acties schoolsport op Vlaams niveau

De actie "Sport óók op School", onderverdeeld in 2 afzonderlijke acties, 1 gericht naar de scholen uit het basisonderwijs en een andere naar scholen uit het secundair onderwijs, werd beëindigd op het einde van het schooljaar 2000-2001. Deze 2 promotieacties werden opgestart bij het begin van het schooljaar 1998/1999, met als doel zoveel mogelijk jongeren, ook de minder sportieve, naschoolse bewegingsactiviteiten en sport aan te bieden.

Bij het begin van het schooljaar 2001/2002 werd een nieuwe, sportstimulerende actie gelanceerd. De voornaamste doelstelling van deze actie was enerzijds de jongeren uit de Vlaamse Scholen te responsabiliseren en anderzijds aan te sporen tot méér sporten op school. Daarom werd een actie uitgewerkt om de scholen en vooral de klassen te dynamiseren en aan te zetten tot méér sportbeoefening en tot meer aandacht voor alle jongeren, ook de minder getalenteerden of kansarmen. De klas is hierbij het aangewezen kanaal om deze leerlingen te bereiken.

## **Actie “Mijn school heeft Sportklasse.” (Secundair onderwijs).**

### **Doelgroep**

Deze promotieactie op Vlaams niveau werd opgestart voor de scholen van het secundair en buitengewoon secundair onderwijs.

### **Doelstellingen**

De klas is het aangewezen kanaal om alle leerlingen te bereiken. De klas is een leefgemeenschap waar jongeren elkaar kunnen aanspreken en aansporen om samen te sporten. Minder gemotiveerden kunnen ook gemakkelijker worden aangesproken. Sporten met vrienden en jongeren kan drempelverlagend werken.

Nieuw in deze sensibiliseringsactie zijn ‘het Sportklascharter’ en de actie ‘Sportklas Vlaanderen’. Deze geven de school de kans om gemakkelijker de, in deze actie vooropgestelde normen, te behalen. Daarbij wordt de mogelijkheid geboden om beide innovaties stapsgewijs te implementeren in de schoolsportwerking.

Met de actie “Mijn school heeft Sportklasse” (secundair onderwijs) wensen het Bloso en de Stichting Vlaamse Schoolsport volgende doelstellingen te realiseren:

- ◆ De sportparticipatie stimuleren bij de schoolgaande jeugd, door het geven van impulsen aan alle scholen om zoveel mogelijk jongeren aan te zetten tot méér sportbeoefening en dit vooral in klasverband;
- ◆ De jongeren betrekken bij en aansporen tot sport op school, via een aangepast sportaanbod, met zowel intra-als extra-murosactiviteiten;
- ◆ De minder sportieve leerlingen ertoe aanzetten om aan sport te doen en/of sporten in klasverband, door iedere jongere op zijn niveau voldoende kansen te geven om deel te nemen;
- ◆ Binnen de klas de leerlingen stimuleren om zich (samen met de schoolsportgangmaker, directie, sportraad) in te zetten om de schoolsport te promoten binnen de school (sensibiliseren). Dat kan door het organiseren van middagsport, allerlei sportinitiatieven (in klasverband), initiatielessen, sportieve naschoolse opvang, sportateliers enz...
- ◆ De jongeren stimuleren om deel te nemen aan diverse sportactiviteiten, o.m. ook die van de Stichting Vlaamse Schoolsport en het Bloso;
- ◆ De jongeren stimuleren om als vrijwilliger verantwoordelijkheden binnen het sportgebeuren op school op zich te nemen;
- ◆ De brugfunctie uitbouwen tussen de klas (school), gemeente en/of clubs op lokaal niveau;  
De verdere uitbouw realiseren van een volwaardig schoolsportbeleid door een dynamische schoolsportraad;
- ◆ De ouders via de directie bewust maken van het belang van de sport voor de jeugd;
- ◆ In het kader van de actie “Sportklas Vlaanderen” het engagement beogen van de leerlingen (klas) via een sportklascharter, waarin naast een sportief luik ook aandacht wordt geschonken aan het sociaal aspect, het milieu, de mobiliteit en de veiligheid in en rond de school.

## **Actie "Mijn School heeft Sportklasse" (Basisonderwijs).**

### **Doelgroep**

Deze promotieactie werd opgestart voor de scholen van het basisonderwijs en het buitengewoon lager onderwijs

### **Doelstellingen**

Met de actie "Mijn school heeft Sportklasse" willen de Stichting Vlaamse Schoolsport en het Bloso volgende doelstellingen te realiseren:

- ◆ Een gezonde, vriendschappelijke en sportieve sfeer creëren binnen de klas en de school d.m.v. een evenwichtig uitgebouwd sport-en spelaanbod.
- ◆ Alle leerlingen aanzetten tot sportbeoefening, ook de minder sportieve;
- ◆ Elk kind kansen bieden om op zijn niveau deel te nemen;
- ◆ De schoolsport promoten en uitbouwen d.m.v. intra-murosprogramma's en deelname aan de activiteiten van de Stichting Vlaamse Schoolsport en het Bloso.
- ◆ Het organiseren van middagsport;
- ◆ Het organiseren van initiatielessen;
- ◆ Het organiseren van sportieve naschoolse opvang;
- ◆ De brugfunctie uitbouwen van een volwaardig schoolsportbeleid door een dynamische schoolsportraad;
- ◆ De verdere uitbouw van de kernwerking;
- ◆ De klasdynamiek verhogen door het aanduiden van sportieve klassen.

### **Resultaten van de actie "Sport ook op school" (1998 / 2001) en de actie 'Mijn School heeft Sportklasse' (2001/2002).**

Op 19 juni 2001, tijdens de apotheose te Wilrijk, werden de scholen gelauwerd van de derde editie van de actie "Sport óók op School".

Voor de eerste editie schreven in 1998 niet minder dan 1.657 scholen in uit het basisonderwijs en 303 scholen uit het secundair onderwijs.

Voor de tweede editie schreven 1.690 scholen in uit het basisonderwijs en 306 scholen uit het secundair onderwijs.

Voor de derde editie schreven 1.762 scholen in uit het basisonderwijs en 362 scholen uit het secundair onderwijs. Op de apotheose te Wilrijk werden uiteindelijk 1.686 basisscholen en 288 secundaire scholen gelauwerd.

Voor de eerste editie van de nieuwe schoolsportpromotie actie 'Mijn School heeft Sportklasse' schreven bij het begin van het schooljaar 2001/2002, 1.766 scholen in uit het basisonderwijs en 312 scholen uit het secundair onderwijs. Op 18 juni 2002, werden op de apotheose te Wilrijk, 1.746 basisscholen en 228 secundaire scholen gelauwerd. Dit is iets minder dan de vorige jaren maar dit kan te maken hebben met de "nieuwe" aanpak die duidelijk afwijkt van de vorige schoolsportactie.

## **2. SCHOOLSPORTEVENEMENTEN**

In 2002 werden de schoolsportevenementen de 100 Sportkriebels, de Avonturentrophy voor Scholen, de Gordel voor Scholen en de Vlaamse Veldloopweek voor Scholen opnieuw georganiseerd. Deze evenementen zijn het resultaat van een intensieve samenwerking tussen de Stichting Vlaamse Schoolsport en het Bloso.

## **De 100 Sportkriebels**

### **Doelgroep**

Leerlingen van het laatste jaar secundair onderwijs.

### **Doelstelling**

De actie de "100 Sportkriebels" werd in 2002 voor de 10<sup>de</sup> maal georganiseerd door de Stichting Vlaamse Schoolsport i.s.m. het Bloso. Deze sportieve happenings voor leerlingen uit het laatste jaar van de humaniora gaan door in één van de universitaire of niet-universitaire opleidingsinstituten voor lichamelijke opvoeding. Deze activiteiten zijn tevens een kennismaking op sportief vlak met het hoger onderwijs. In het hoger onderwijs, waarin de meeste laatstejaarsscholieren terechtkomen, is er structureel geen lichamelijke opvoeding voorzien in het lessenpakket. Elke student is dus zelf verantwoordelijk voor zijn of haar fysieke fitheid. Daarom wordt ook aan elke deelnemer van de "100 Sportkriebels" een folder met sportadvies aangeboden. In deze folder wordt duidelijk gemaakt dat sporten belangrijk en gezond is, "sport en studie moet kunnen". Verder wordt aan de scholieren de kans geboden ruime informatie in te winnen over de mogelijkheden om, de sporten die op de "100 Sportkriebels" worden aangeboden, ook nadien verder te beoefenen in clubverband. Het programma van deze sportkriebeldagen wordt door de studenten van de universiteiten en hogescholen zelf opgesteld en de sportactiviteiten worden door hen zelf geïnitieerd.

### **Deelnamecijfers**

In 1993 organiseerden 9 opleidingsinstituten dit evenement waaraan 5.481 laatstejaars (uit 88 scholen) deelnamen.

In 1994 hebben 7 opleidingsinstituten de "100 Sportkriebels" georganiseerd en namen 3.909 laatstejaars (uit 70 scholen) deel.

In 1995 hebben 11 opleidingsinstituten de "100 Sportkriebels" georganiseerd en namen 5.124 laatstejaars (uit 86 scholen) deel.

In 1996 hebben 10 opleidingsinstituten de "100 Sportkriebels" georganiseerd en namen 5.471 laatstejaars (uit 95 scholen) deel.

In 1997 hebben 9 opleidingsinstituten de "100 Sportkriebels" georganiseerd en namen 5.229 laatstejaars (uit 83 scholen) deel.

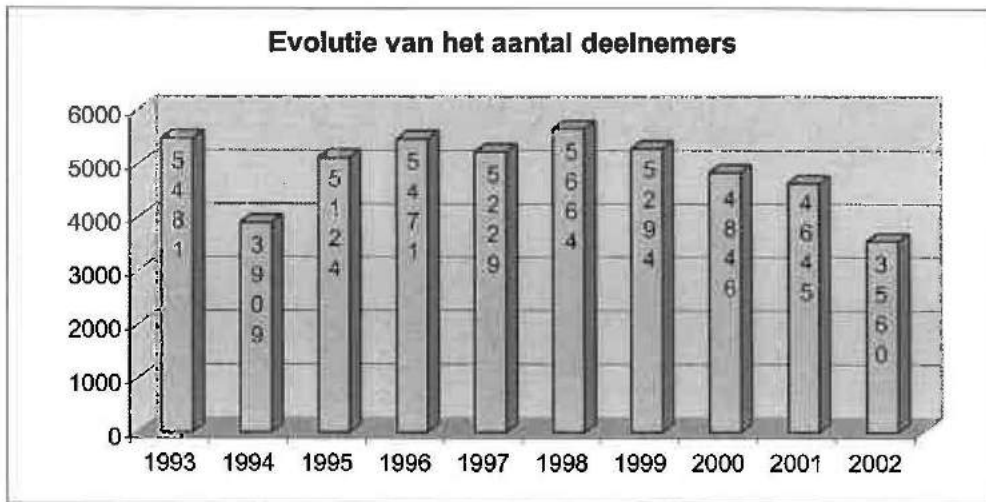
In 1998 hebben 11 opleidingsinstituten de "100 Sportkriebels" georganiseerd en namen 5.664 laatstejaars (uit 86 scholen) deel.

In 1999 hebben 10 opleidingsinstituten de "100 Sportkriebels" georganiseerd en namen 5.294 laatstejaars (uit 79 scholen) deel.

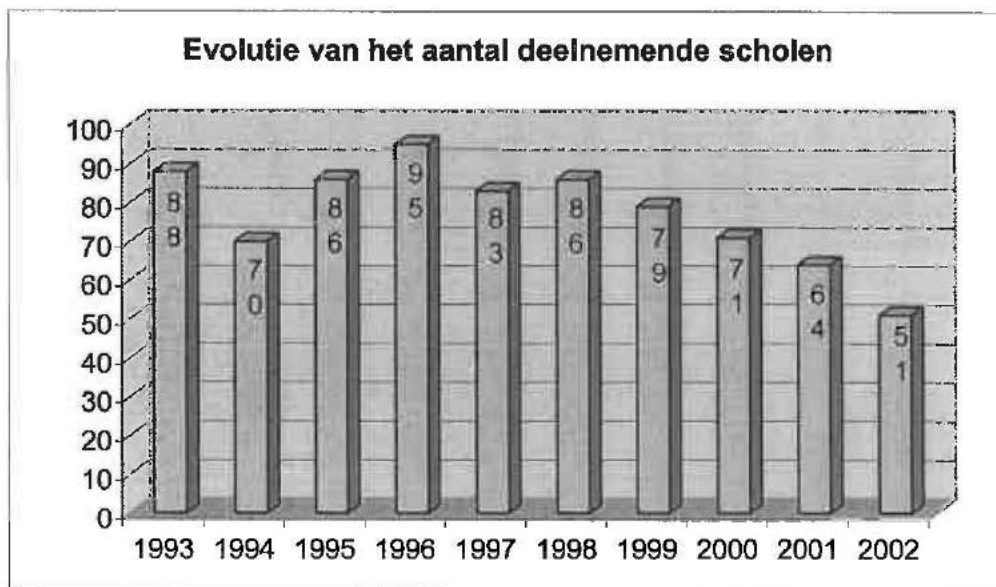
In 2000 hebben 10 opleidingsinstituten de "100 Sportkriebels" georganiseerd en namen 4.846 laatstejaars (uit 71 scholen) deel.

In 2001 hebben 10 opleidingsinstituten de "100 Sportkriebels" georganiseerd en namen 4.645 leerlingen uit het laatste jaar (uit 64 scholen) deel.

In 2002 hebben 9 opleidingsinstituten de "100 Sportkriebels" georganiseerd en namen 3.560 leerlingen uit het laatste jaar (uit 51 scholen) deel.



Uit de cijfers blijkt weliswaar een daling van het aantal deelnemers, maar deze is gedeeltelijk te wijten aan de vraag van de instituten zelf om het aantal deelnemers te beperken. Op die manier trachtten zij de kwaliteit te laten primeren boven de kwantiteit.





## **Vlaamse Veldloopweek voor Scholen**

### **Doelgroep**

Alle jongeren uit het basis- en secundair onderwijs.

### **Doelstelling**

In 2002 vond in de week van 21 tot en met 29 september, de 14de editie plaats van de Vlaamse Veldloopweek voor Scholen. Opnieuw werden extra inspanningen geleverd om nog méér gemeenten bij deze manifestatie te betrekken. 225 Vlaamse gemeenten hebben een veldloopdag georganiseerd en de kaap van 150.000 deelnemers werd overschreden.

### **Deelnamecijfers**

In 1993 waren er op een totaal van 59.653 deelnemers (in 106 gemeenten) 13.000 jongeren uit het secundair onderwijs.

In 1994 waren er op een totaal van 74.221 deelnemers (in 128 gemeenten) 15.000 jongeren uit het secundair onderwijs.

In 1995 waren er op een totaal van 72.840 deelnemers (in 134 gemeenten) 16.455 jongeren uit het secundair onderwijs.

In 1996 waren er op een totaal van 92.982 deelnemers (uit 167 gemeenten) 16.134 jongeren uit het secundair onderwijs.

In 1997 waren er op een totaal van 98.938 deelnemers (uit 168 gemeenten) 16.366 jongeren uit het secundair onderwijs.

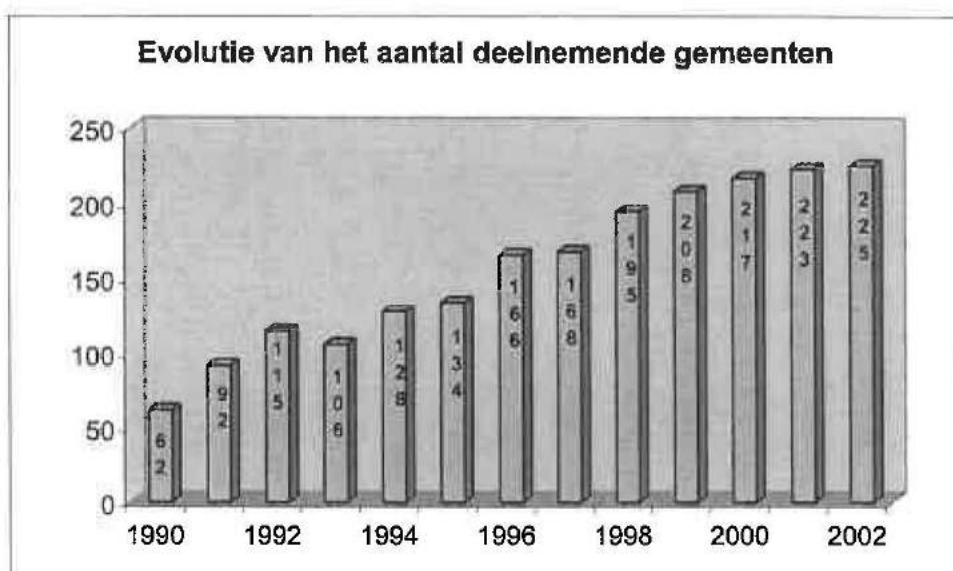
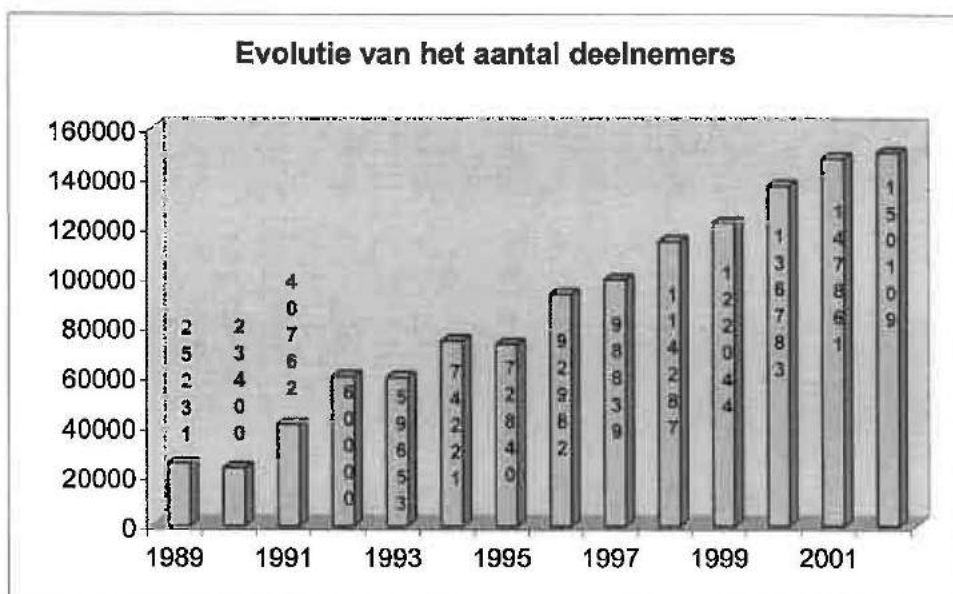
In 1998 waren er op een totaal van 114.287 deelnemers (uit 195 gemeenten) 15.586 jongeren uit het secundair onderwijs.

In 1999 waren er op een totaal van 122.044 deelnemers (uit 208 gemeenten) 17.289 jongeren uit het secundair onderwijs.

In 2000 waren er op een totaal van 136.783 deelnemers (uit 217 gemeenten) 20.277 jongeren uit het secundair onderwijs.

In 2001 waren er op een totaal van 147.861 deelnemers (uit 223 gemeenten) 127.699 jongeren uit het basisonderwijs en 20.162 uit het secundair onderwijs.

In 2002 waren er niet minder dan 150.109 deelnemers (uit 225 gemeenten) waarvan 126.522 jongeren uit het basisonderwijs en 23.587 uit het secundair onderwijs.



Aan dit initiatief verlenen de Stichting Vlaamse Schoolsport (SVS), Bloso, ISB, de Vlaamse Atletiekliga en tal van Vlaamse gemeentebesturen hun medewerking.

Niettegenstaande de slechte weersomstandigheden in de maand september werd er toch een verhoging genoteerd van het aantal organiserende gemeenten, maar vooral van het aantal deelnemers. Belangrijk is dat er ook een stijging was van het aantal deelnemers uit het secundair onderwijs.

### **Avonturentrophy voor Scholen**

#### **Doelgroep**

De "Avonturentrophy voor Scholen" is een sportieve uitdaging voor leerlingen ouder dan 15 jaar uit het secundair onderwijs.

## **Doelstelling**

De Stichting Vlaamse Schoolsport en het Bloso organiseerden in het schooljaar 2001-2002 (in de maanden april en mei) voor de zevende maal de "Avonturentrophy voor Scholen" in de vijf Vlaamse provincies. De deelname was gratis en de scholen mochten zich inschrijven met maximaal 4 ploegen. Om de kwaliteit van dit evenement te waarborgen werden er maximaal 40 ploegen per trophy toegelaten. Elke ploeg bestond uit 6 leerlingen.

De ploegen moesten, binnen een opgelegde tijdsduur, 5 avontuurlijke proeven zo goed en zo snel mogelijk afleggen. Afhankelijk van de plaats werd uit volgende proeven een keuze gemaakt:

- ◆ klim-en speleoproef (behendigheid, kracht, lenigheid en snelheid);
- ◆ mountainbikerace (kracht, uithouding en weerstand);
- ◆ biatlon van oriëntatie en boogschieten (snelheid en precisie);
- ◆ waterproef met vloten (behendigheid en snelheid);
- ◆ waterproef met surfplanken (samenwerking en snelheid);
- ◆ geketende boomstammenloop (samenwerking en behendigheid);
- ◆ een spectaculair hindernissenparcours (behendigheid, snelheid en durf).

Omdat alle 40 ploegen deze proeven binnen de drie uur durende trophy moeten kunnen afleggen, werd een specifiek tijdsschema uitgewerkt. De deelnemers dienden dan ook over een goede fysieke conditie te beschikken.

Per provincie en voor elke categorie (meisjes - jongens) werd de beste ploeg, van 15/11 t.e.m. 17/11/2002, uitgenodigd voor een speciaal avonturenweekend in Spa.

Door lottrekking werd in elke provincie bovendien nog één bijkomende ploeg geselecteerd om aan dit weekend deel te nemen.

## **Deelnamecijfers**

Niettegenstaande deze Avonturentrophy in een reeds drukke schoolsportkalender diende te worden ingepast namen in 1996, 169 ploegen van telkens 4 leerlingen deel aan de eerste editie.

In 1997 kende dit evenement nog een groter succes en dienden 2 bijkomende trophy's te worden ingelast, nl. 1 in West-Vlaanderen en 1 in Vlaams-Brabant. In totaal waren er 260 ploegen van telkens 4 leerlingen ingeschreven voor deze 2de editie.

In 1998 werden er omwille van de grote vraag 6 trophy's (2 in West-Vlaanderen) uitgewerkt voor ploegen van 5 leerlingen. In totaal namen er 218 ploegen deel of 1.090 leerlingen uit de laatste graad van het secundair onderwijs.

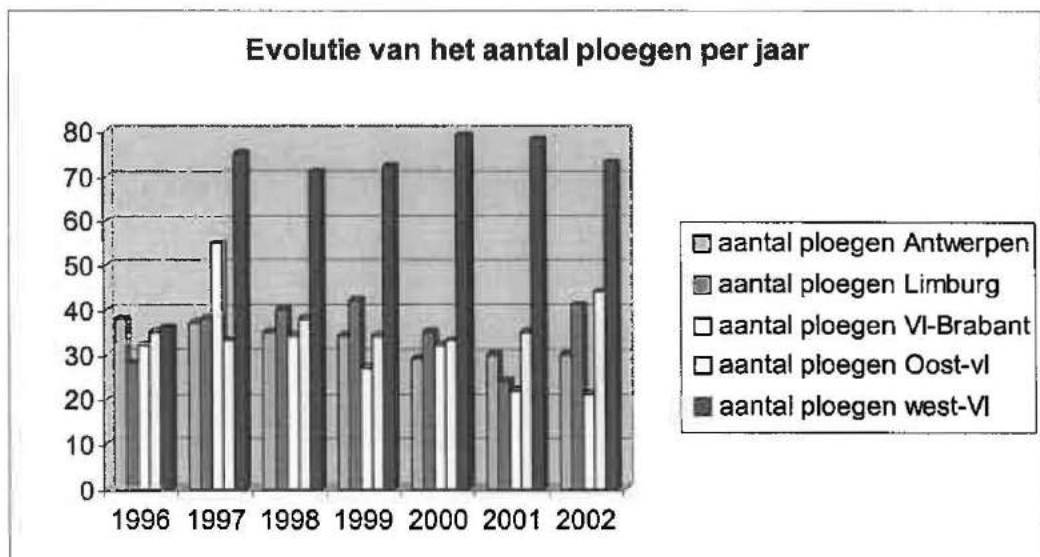
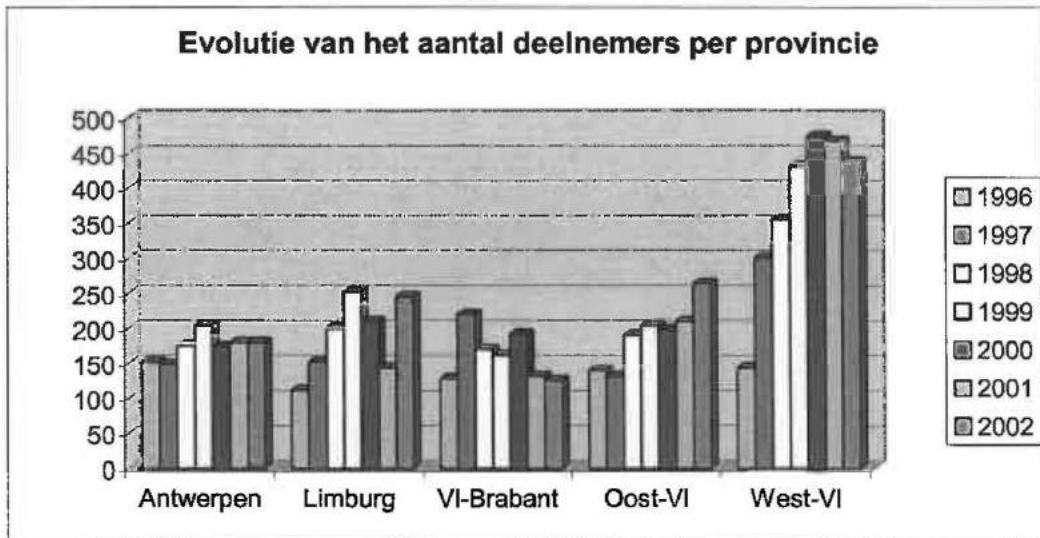
In 1999 werden er 6 trophy's georganiseerd waarvan 2 in West-Vlaanderen (1 week na het uitkomen van de brochure meldden er zich al 100 ploegen aan in West-Vlaanderen). In totaal namen er 209 ploegen of 1.254 leerlingen deel.

Ook in 2000 werden er 6 trophy's georganiseerd. In totaal namen er 208 ploegen of 1.248 leerlingen deel aan deze vijfde editie van de "Avonturentrophy voor Scholen".

In 2001 werden er 6 trophy's georganiseerd waarvan 2 in West-Vlaanderen. In totaal namen er 189 ploegen of 1134 leerlingen deel aan deze zesde "Avonturentrophy voor Scholen".

In 2002 werden er opnieuw 6 trophy's georganiseerd waarvan opnieuw 2 in West-Vlaanderen. In totaal namen er 209 ploegen of 1254 leerlingen deel aan deze zevende

“Avonturentrophy voor Scholen”.



Het aantal deelnemers in de provincie Vlaams-Brabant daalde. Dit was echter voornamelijk te wijten aan de slechte weersomstandigheden tijdens de avonturentrophy waardoor een aantal vooraf ingeschreven ploegen hebben afgehaakt.

Buiten deze daling is er echter een sterke toename in het aantal deelnemers in de provincie Limburg en Oost-Vlaanderen. Dit kan te wijten zijn aan de extra mailing van de folder naar alle scholen in Vlaanderen.

Het aantal deelnemers in West-Vlaanderen is praktisch niet gewijzigd.

## **Gordel voor Scholen**

### **Doelgroep**

Alle leerlingen uit het basis-, secundair- en buitengewoon onderwijs. De fietsparcours staan enkel open voor de leerlingen uit het secundair onderwijs en de derde graad van het lager onderwijs.

### **Doelstelling**

De Stichting Vlaamse Schoolsport, de provinciale sportdienst Vlaams-Brabant, de Vlaamse Gemeenschapscommissie en het Bloso organiseerden in de laatste week van juni (20, 21, 24,25 en 27/6/2002) voor de 7de maal de Gordel voor Scholen in Overijse en Tervuren; dit met de steun van de Vlaamse minister van Sport, de Vlaamse minister van Onderwijs, het Staatssecretariaat voor Verkeersveiligheid en het BIVV (Belgisch Instituut voor Verkeersveiligheid) en in samenwerking met Ovam en de sportdiensten van Overijse en Tervuren. Gedurende vijf dagen hebben jongeren uit gans Vlaanderen in klas- en schoolverband al fietsend of wandelend de Vlaamse rand van Brussel leren kennen.

Met dit schoolsportevenement beogen de organisatoren meerdere doelstellingen:

- De promotie van het fietsen in het algemeen en van de fietsveiligheid in het bijzonder,
- De jongeren sensibiliseren voor "De Gordel" in september waarbij zij aangemoedigd worden om zich in de vakantiemaanden daarop sportief voor te bereiden,
- Een sportief alternatief bieden voor de "klassieke" eindejaarsschoolreizen en dit op een pedagogisch verantwoorde manier.

Naast het sportieve luik, de verkeers- en de fietsveiligheid, werd opnieuw veel aandacht besteed aan het milieu.

De deelnemers konden terecht op grotendeels beveiligde fiets- en wandelparcours op het grondgebied van Overijse, Huldenberg, Ijzer, Duisburg, Vossem, Hoeilaart, Groenendaal, Bezemhoek, Oudergem, Jezus-Eik en Tervuren.

Door het overdonderend succes van de 3 themagebonden wandelparcours vorig jaar (voor de allerkleinsten) werden in 2002 2 dagen uitgetrokken voor deze doelgroep.

De eerste twee dagen van de Gordel voor Scholen waren vooral gericht op de kleuters van de derde kleuterklas en de leerlingen uit de 1<sup>o</sup> graad van het basisonderwijs. Op maandag, dinsdag en donderdag werd gemikt op de oudere leerlingen van het basisonderwijs en de leerlingen uit het secundair onderwijs.

Voor de kleuters werd een kabouterwandeling van 4 km ( met echte kabouters) uitgestippeld in het park van Tervuren. Voor de leerlingen van het eerste leerjaar werd een avontuurlijke piratentocht van 6 km uitgewerkt en voor de leerlingen van het tweede leerjaar een strip-sportparcours van 8 km. Deze 3 geanimeerde wandelingen werden volledig binnen het park van Tervuren uitgezet omdat deze doelgroep nog te jong is om de openbare weg op te sturen.

Voor deze 2 dagen werden 8.663 inschrijvingen geregistreerd.

De 3 andere dagen konden de deelnemers kiezen uit een fietsparcours van 25 of 40 km, voor 90% uitgestippeld in het Zoniënwoud, of uit een wandelparcours van 10 of 15 km.

Daarnaast werd er in het park van Tervuren elke dag een uitgebreid randanimatie - programma aangeboden met een dertigtal sportactiviteiten aangepast aan de specifieke doelgroepen.

Elke dag werd afgesloten met een openluchtconcert. De eerste 2 dagen stond de Ketnetband op het programma, op maandag 24 juni Sergio @ the Ladies en op dinsdag en donderdag sloot X-session de Gordel voor Scholen af.

### Deelnamecijfers

Niet minder dan 10.532 leerlingen (uit 111 scholen) - waarvan 3.365 leerlingen uit het secundair onderwijs, hebben in 1996 aan de eerste editie van de "Gordel voor Scholen" deelgenomen.

In 1997 namen 20.430 leerlingen (uit 179 scholen) - waarvan 5.598 leerlingen uit het secundair onderwijs, deel.

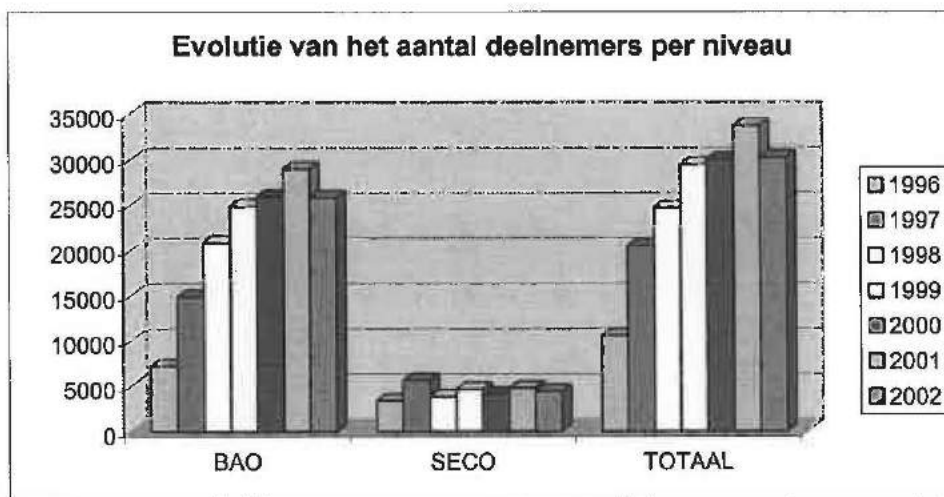
Aan de derde editie (1998) namen 24.698 leerlingen (uit 229 scholen) deel - waarvan 3.811 leerlingen uit het secundair onderwijs.

In 1999 werd het een overrompeling door het grote aantal inschrijvingen. Niet minder dan 38.786 deelnemers schreven in voor deze vierde editie van de "Gordel voor Scholen". Om de kwaliteit en de veiligheid te kunnen waarborgen en ook om financiële redenen werd het maximum aantal deelnemers evenwel vastgelegd op 30.000. De organisatoren hebben zich derhalve verplicht gezien om 9.000 leerlingen te weigeren. Uiteindelijk namen er 29.461 leerlingen (uit 271 scholen) deel, waarvan 4.638 leerlingen uit het secundair onderwijs.

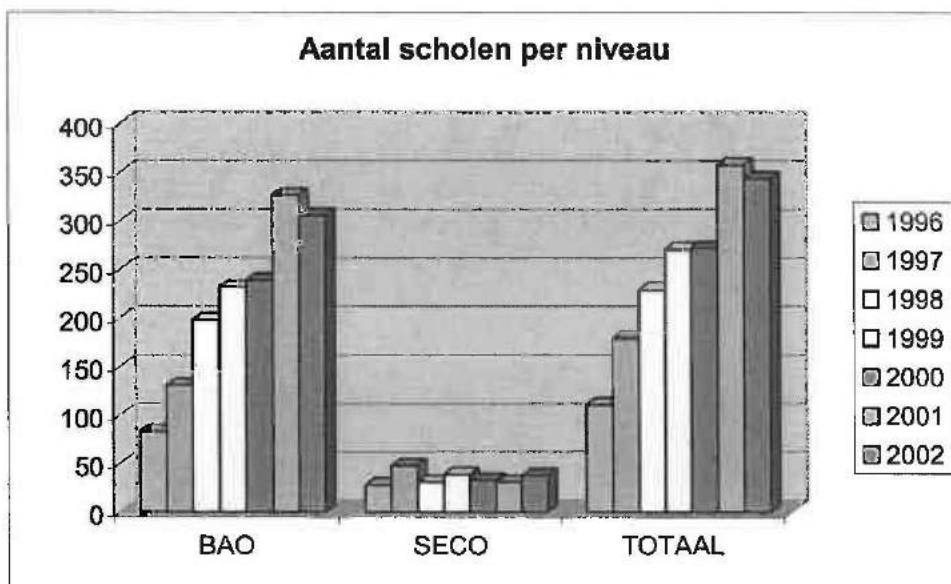
In 2000 waren de organisatoren om veiligheidsredenen weer verplicht om een 8.000 leerlingen te weigeren. In totaal namen er 29.952 leerlingen uit 272 scholen deel - waarvan 4.091 deelnemers uit het secundair onderwijs.

In 2001 waren er 33.686 deelnemers uit 358 scholen, waarvan 4.765 uit het secundair onderwijs. Er werden geen leerlingen geweigerd mits de organisatie van een extra vijfde dag, alhoewel het maximale aantal op deze speciale dag voor de allerkleinsten toch overschreden werd.

Finaal schreven zich voor de 7<sup>de</sup> editie in 2002, 27.766 leerlingen en 2.399 leerkrachten in (30.156 deelnemers) uit 344 scholen.







De 344 scholen komen uit alle netten en uit de 5 Vlaamse provincies met op kop 172 scholen uit Vlaams-Brabant, 64 uit de provincie West-Vlaanderen, 55 uit Oost-Vlaanderen, 45 uit Antwerpen en 8 uit Limburg. Het aantal deelnemers per dag schommelde tussen de 4.000 en 9.500.

De grootste belangstelling gaat naar het wandelen met 21.466 leerlingen (exclusief leerkrachten), 6.130 leerlingen schreven in voor het fietsen. Dit komt vooral omdat het hoogste percentage van de deelnemers uit het basisonderwijs komt.

## XIV. EVENEMENTEN

---

### 1. DE GORDEL

Op zondag 1 september 2002 werd de 22ste editie van De Gordel georganiseerd. Deze editie is vroeg in de ochtend (8u-9u) sterk van start gegaan in een schitterend Gordelweer (droog, lichte bewolking met af en toe een zonnestraal).

Uiteindelijk schreven er zich nog 24.875 Gordelaars in op Gordeldag zelf. Dit betekende 3.784 Gordelaars meer dan in 2001 (21.090). Voor het eerst is er opnieuw een opwaartse trend. Dit bracht het totaal aantal deelnemers op 76.023. Dit zijn 918 Gordelaars meer dan in 2001 (2001: 75.105). Met dit cijfer blijft De Gordel het grootste Vlaams, sportief, familiaal en muzikaal eendagsevenement in Vlaanderen.

Ook de 22ste editie werd georganiseerd onder het motto "Vlaams, sportief en groen".

#### 1. Vlaams, sportief en groen

De Gordel is een duidelijk Vlaamse manifestatie. Vlaams, omdat de oorspronkelijke doelstelling van De Gordel vandaag nog steeds actueel is, namelijk het benadrukken van het Vlaamse karakter van de Rand rond Brussel. Dit Vlaamse gedachtegoed werd in alle communicatie over De Gordel sterk in de verf gezet.

De inbreng - voor de achtste keer - van de provincie Vlaams-Brabant versterkte nog het Vlaamse profiel van De Gordel.

Dat Vlaanderen de Vlaamse Rand niet los laat blijkt uit een analyse van de herkomst van de deelnemers. Deze wijst uit dat het merendeel van de deelnemers afkomstig is uit de provincie Vlaams-Brabant (38,75%). Verder volgen de provincie Antwerpen (20,21%), de provincie Oost-Vlaanderen (19,52%), de provincie West-Vlaanderen (11,23%) en de provincie Limburg (10,43%).

In 2002 werd opnieuw beroep gedaan op de gemeenten om een lokaal inschrijfpunt te verzorgen. 167 Vlaamse gemeenten tekenden in. Dit betekende 4 gemeentelijke inschrijfpunten minder dan 2001 (171). De provincie Antwerpen was de koploper met 38 inschrijfpunten gevolgd door de provincie Vlaams-Brabant (36), de provincie Oost-Vlaanderen (34), de provincie West-Vlaanderen (32) en de provincie Limburg met 27 inschrijfpunten. In totaal hebben 4.078 inschrijvers - dit is 5,4% van het totaal aantal Gordelaars - van deze mogelijkheid gebruik gemaakt. Van de personen die zich inschreven in de gemeenten kwamen er 26,25% uit de provincie Antwerpen, 24,94% uit Vlaams-Brabant, 21,94% uit Oost-Vlaanderen, 15,28% uit West-Vlaanderen en 11,59% uit Limburg.

Net als bij de voorgaande edities werden de 6 Vlaamse Gemeenschapcentra van de vzw De Rand betrokken bij de organisatie. Ook hier konden de Gordelaars zich inschrijven. Verder werden zij ingeschakeld in de diverse parcours zodat De Gordel in de Rand prominent aanwezig was.

De Gordel is een grote promotiedag voor het fietsen en het wandelen. Andermaal werd ingepikt op nieuwe tendensen in het fietsen en bleef mountainbike op het programma staan.

In de verhouding fietsers-wandelaars is er een kleine verschuiving ten voordele van de fietsers, namelijk 24,91% wandelaars t.o.v. 75,09% fietsers (in 2001 26,83% wandelaars t.o.v. 73,17% fietsers).

In totaal was het wandelen goed voor 18.937 deelnemers, het fietsen voor 57.086 deelnemers.

De 100 km fietsen telde 17.081 deelnemers t.o.v. 16.173 fietsers in 2001. De meeste fietsers vertrokken in Zaventem en Dilbeek (71%).

Van de fietsende Gordelaars verkozen de meeste fietsers de recreatieve fietstocht (33,18%) boven de 100 km (22,47%). Op de 100 km fietsen was Ring-TV opnieuw een controlepost.

De mountainbikeroutes werden opnieuw in de gemeente Wemmel geprogrammeerd en bleken duidelijk aan te slaan bij de mountainbikers. In totaal namen 1.318 deelnemers, of 35 deelnemers minder dan in 2001 (1.353) deel aan de mountainbiketochten.

“De Gordel voor Wielertoeristen” was aan zijn derde editie toe. Ook dit jaar kon er gestart worden in het Gordeltrefpunt te Zaventem, het Bloso-centrum “Hazewinkel” te Willebroek en het Bloso-centrum “Netepark” te Herentals. De totale afstand bedroeg 160 km. Voor deze derde editie werden 646 deelnemers genoteerd (2001: 592).

Bij de wandelingen waren de “themawandelingen” het meest in trek. In elk Gordeltrefpunt werd aan deze wandeling een thema gekoppeld. In Sint-Genesius-Rode was er een parkwandeling geprogrammeerd, in Dilbeek een Pedevalleiwandeling, in Overijse de Zoniënwoudwandeling en in Zaventem de Hollewegwandeling. In totaal namen hieraan 8.927 wandelaars deel. De Pedevalleiwandeling in Dilbeek was de populairste met 2.228 deelnemers. De Monumentenwandeling met vertrek in het Gemeenschapscentrum De Lijsterbes in Kraainem werd een voltreffer met 1.200 deelnemers.

Kampeerders, die van De Gordel een weekend uit wilden maken, konden met hun tent, caravan of zwerfwagen terecht in het Gordeltrefpunt Dilbeek of in het Gemeenschapscentrum De Boesdaalhoeve in Sint-Genesius-Rode.

De Gordel heeft een duidelijk groen karakter. Het is niet alleen een sportief maar ook een milieubewust gebeuren. Onder impuls van de Openbare Afvalstoffenmaatschappij voor het Vlaamse Gewest (OVAM) namen de organisatoren en sponsors reeds jaren geleden het voortouw om dit evenement afvalarm en milieubewust te organiseren. OVAM, de Vlaamse Afvalstoffenmaatschappij, die voor de elfde maal van de partij was, maakte van de gelegenheid gebruik om het brede publiek te sensibiliseren rond het voorkomen van afval. Het initiatief van OVAM in samenwerking met de provincie Vlaams-Brabant om gebruikte fietshelmen in te zamelen werd in 2002 hernomen. 409 Gordelaars maakten hiervan gebruik. De actie van OVAM liep dit jaar onder het motto “Ik gordel milieuvriendelijk”. De deelnemers ontvingen bij inschrijving een milieubutton, waarmee zij zich engageerden voor een propere Gordel. Naast de

milieubutton ontvingen de eerste 30.000 inschrijvers een gratis drinkbus. Deze actie liep in samenwerking met T-Interim. Naast het selectief inzamelen lag het accent ditmaal vooral op preventie. Er werd 2.900 kg afval opgehaald waarvan 1/3 recycleerbaar. Dit betekende een daling t.o.v. 2001 (3.440 kg).

## 2. Gordeltrefpunten

Dilbeek was het Gordeltrefpunt met het grootste aantal deelnemers, op de voet gevolgd door Zaventem. In Sint-Genesius-Rode liep het aantal deelnemers achteruit (- 9.597 deelnemers t.o.v. 11.681 in 2001). In Overijse blijft het aantal deelnemers status quo.

Karakteristiek aan De Gordel is dat Sint-Genesius-Rode en Overijse zich duidelijk profileren als Gordelwandeltrefpunt, terwijl Zaventem en Dilbeek meer Gordelfietstrefpunten zijn.

## 3. Promotie

Dat het succes van De Gordel geënt is op een goede promotiecampagne is een gekend gegeven. De campagne startte in juni met een rechtstreekse mailing naar de deelnemers van vorige jaren, een speciale mailing naar alle Gordelgangmakers, een affichecampagne, maar vooral met de ondersteuning van radio en televisie. Daarnaast werd er eveneens promotie gemaakt in de 167 plaatselijke inschrijfpunten in de Vlaamse gemeenten.

De mediapartners Radio 2 en TV1 hebben een belangrijke bijdrage geleverd tot het welslagen van De Gordel. Het Gordellied 2002 van Coco Jr. was opnieuw een schot in de roos.

Op Gordeldag was Radio 2 aanwezig van 7 uur 's morgens tot 17 u 's avonds. Het Radio 2-Gordelfeest begon om 7 uur met een stevig ontbijt met Filip Ledaine in Zaventem. Omstreeks 8.30 uur fietsten Dirk Somers, Luc Verschuere en de TV1-fietzers Nicole en Ingrid van Zaventem naar Kraainem. Daar werden ze om 9 uur opgewacht door Filip Pletinckx. Samen stapten ze naar Wezembeek-Oppem. Van daaruit reed Filip Pletinckx naar het Koninklijk Museum voor Midden-Afrika in Tervuren. Van Tervuren fietste Filip Pletinckx verder naar Overijse en Hoeilaart. Van 11 tot 13 uur reden de "Stamgasten" met paard en kar door het Zoniënwood naar Sint-Genesius-Rode. Om 13 uur nam Hein Decaluwé de microfoon over, terwijl Filip Pletinckx het zware parcours tussen Sint-Genesius-Rode en Dilbeek trotseerde. De "Zondagsclub" sloot het radioprogramma af in het Gordeltrefpunt Dilbeek. Nadien werd De Gordel in de vier Gordeltrefpunten muzikaal afgesloten met een slotconcert. In Dilbeek zorgde de Radio 2 band voor de ambiance, in Zaventem Big Boy Franky met special guest Bart Van den Bossche, in Overijse Bliss met special guest Sabien Tiels en in Sint-Genesius-Rode Edje Ska & El Pancreas met special guest Bart Herman. Opnieuw waren er dit jaar Gordelbeelden integraal on line te bekijken op de Radio 2 website van 7 tot 17 uur.

Voor de zevende maal werden de Gordelspots ook uitgezonden op de regionale televisie.

#### **4. Dienstverlening voor de Gordelaars**

Extra inspanningen geleverd om de veiligheid en de service voor de Gordelaars te verbeteren. Op het 100 km fietsparcours was er de gewaardeerde medewerking van de firma Day by Day om de gestrande deelnemers te repatriëren. Op andere parcours stond het Bloso samen met de Gordeltrefpunten in voor deze dienstverlening.

Ook de bewaakte fietsstalling (in samenwerking met VDAB T-Interim) in elk Gordeltrefpunt was een succes. Op deze manier konden de Gordelaars na de inspanning hun fiets onbezorgd achterlaten en van de animatie genieten. In de vier Gordeltrefpunten konden de Gordelaars hun fiets laten graveren door de VSP, hiervan maakten meer dan 2.140 Gordelaars gebruik (2001: 2.000 Gordelaars).

Het initiatief van de provincie Vlaams-Brabant, nml. een kaart met de Gordelparcours, werd in 2002 hernomen.

De NMBS leverde duidelijke inspanningen om de deelnemers met het openbaar vervoer naar De Gordel te brengen. Het gratis reizen met de trein voor kinderen heeft er zeker toe bijgedragen dat 4.463 personen de trein namen. In totaal werden er 577 fietsen vervoerd via de speciale Gordeltreinen. De pendelbussen van De Lijn scoorden uitzonderlijk hoog: niet minder dan 10.234 Gordelaars maakten hiervan gebruik. De meeste Gordelaars namen de pendelbus in Zaventem.

#### **5. Sponsoring**

Een organisatie zoals De Gordel is niet mogelijk zonder sponsors. De hoofdsponsors voor de editie 2002 waren de KBC, KNACK, NMBS, PROVINCIE VLAAMS-BRABANT, OVAM, GRANVILLE, EXPO-VELO en HET NIEUWSBLAD.

Daarnaast zorgden de volgende sponsors voor de nodige ondersteuning: A.S. Adventure, Koffie Beyers, Burofoon, Car Rental, Coca-Cola, Day by Day, De Lijn, De Meeuw, Feryn, Brouwerij Haacht, Natuurpunt Vlaanderen, Ring TV, Shimano, T-Interim, Toerisme Vlaanderen, Velo Pro Europe, VSP, VTB-VAB en het Koninklijk Museum voor Midden-Afrika.

Verder kon De Gordel rekenen op de bereidwillige medewerking van ongeveer tweeduizend vrijwilligers, de gemeentelijke politie, de rijkswacht, de civiele bescherming en het Rode Kruis. Zij zorgden ervoor dat alles in goede banen werd geleid. Dat de organisatie, ieder jaar veiliger wordt, is in grote mate aan hun inzet te danken.

#### **6. Financieel**

De organisatiekosten bedroegen € 346.852,83. Hierin zijn ook de onkosten voor verzending inbegrepen. Deze kosten werden ondermeer gefinancierd door de inschrijvingsgelden, catering, enz...

De inkomsten uit sponsoring werden aangewend voor promotie en publiciteit. Vooral de mediacampagne heeft de voorbije jaren zijn efficiëntie bewezen.

Op te merken valt dat de organisatie van dit massa-evenement voor Bloso een belangrijke inspanning betekent (zowel op financieel vlak als qua inzet van personeel).

**DE GORDEL2002 - Dé Bloso-Klassieker**

	RODE	%	DILBEEK	%	ZAVENTEM	%	OVERIJSE	%	KRAAINEM	%	WEMMEL	%	TOTAAL	%
Familiale wandeling	1.481	15,44	3.770	14,35	1.241	4,89	1.903	15,79	228	15,97			8.623	11,34
Recreatieve wandeling	1.406	14,65	2.228	8,48	2.225	8,77	1.867	15,50	1.200	84,03			8.927	15,48
Sportieve wandeling	704	7,33					683	5,66					1.386	1,82
<b>Totaal wandelaars</b>	<b>3.591</b>	<b>37,42</b>	<b>5.998</b>	<b>22,84</b>	<b>3.466</b>	<b>13,33</b>	<b>4.453</b>	<b>36,95</b>	<b>1.428</b>	<b>100</b>			<b>18.937</b>	<b>24,91</b>
Familiale fietstocht	1.596	16,63	4.627	17,62	4.550	17,94	2.046	16,98					12.819	16,86
Recreatieve fietstocht	2.405	25,06	9.245	35,20	10.128	39,93	3.445	28,58					25.223	33,18
Sportieve fietstocht	2.005	20,89	6.395	24,35	6.574	25,92	2.107	17,49					17.081	22,47
Gordel voor wielertoeristen					646	2,55							646	0,85
<b>Totaal fietsers</b>	<b>6.005</b>	<b>62,58</b>	<b>20.267</b>	<b>77,16</b>	<b>21.898</b>	<b>86,33</b>	<b>7.598</b>	<b>63,05</b>					<b>55.768</b>	<b>73,36</b>
25km mountainbike											392	29,74	392	0,52
40km mountainbike											926	70,26	926	1,22
<b>Tot.mountainbike</b>											<b>1.318</b>	<b>100</b>	<b>1.318</b>	<b>1,73</b>
<b>TOTAAL</b>	<b>9.597</b>	<b>12,62</b>	<b>26.265</b>	<b>34,55</b>	<b>25.364</b>	<b>33,36</b>	<b>12.051</b>	<b>15,85</b>	<b>1.428</b>	<b>1,88</b>	<b>1.318</b>	<b>1,73</b>	<b>76.023</b>	<b>100</b>



## 2. SPORTDAG VOOR AMBTENAREN

Op 19/9/2002 organiseerde Bloso de 13de editie van de Sportdag voor Ambtenaren op de terreinen van de VUB.

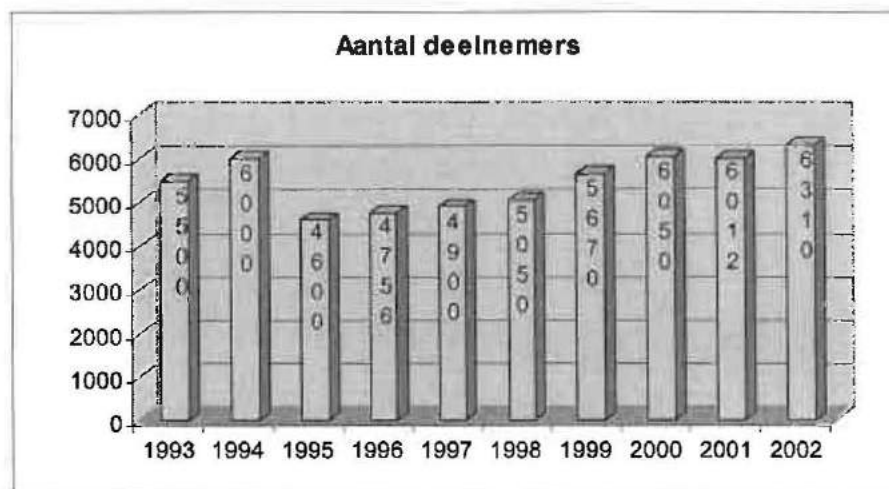
### Doelgroep en doelstellingen

Het doel van deze sportdag is alle ambtenaren van de Vlaamse Gemeenschap (Ministerie + VOI's) te laten kennismaken met een brede waaier aan sportmogelijkheden en hen te sensibiliseren om ook in de loop van het jaar geregeld aan sport te doen. De Minister van Ambtenarenzaken verleent jaarlijks een dienstvrijstelling aan de ambtenaren die deelnemen aan deze sportdag.

### Deelnamecijfers

Dit in 1990 opgestarte sportevenement is in de loop der jaren uitgegroeid tot een volwaardige sportdag met een zeer ruime keuze van verschillende sporttakken en sportactiviteiten.

1993 : 5.500 deelnemers  
1994 : 6.000 deelnemers  
1995 : 4.600 deelnemers  
1996 : 4.756 deelnemers  
1997 : 4.900 deelnemers  
1998 : 5.050 deelnemers  
1999 : 5.670 deelnemers  
2000 : 6.050 deelnemers  
2001 : 6.012 deelnemers  
2002 : 6.310 deelnemers



## **Programma**

De deelnemers hadden de keuze uit een aanbod van 7 toernooien en een instuifprogramma met 37 verschillende sporttakken. Voor de verschillende wandel- en fietstochten werd er samengewerkt met "Brukselbinnenstebuiten". Zo was er keuze tussen 2 verschillende stadswandelingen, een groene stadswandeling van 10 km en een natuurwandeling van 15 km. Voor de fietsers was er een tocht van 35 of 70 km. De 35 km kon ook onder leiding van een gids worden afgelegd. De mountainbikers konden terecht op het Bloso-mountainbikeparcours te Oud Heverlee.

Nieuw in 2002 waren: de initiaties Badminton, Baseball, Curve Bowls, Minitennis, Schermen, Tafeltennis, Line Dance, Yoga en Wushu.

## **Promotie**

Het Bloso sensibiliseert de ambtenaren van de Vlaamse Gemeenschap via advertenties en drukwerken.

Het evenement werd aangekondigd in het tijdschrift van het Ministerie van de Vlaamse Gemeenschap "Goedendag". Een quadri promotiefolder met het concrete programma-aanbod werd gedrukt op 30.000 exemplaren en verspreid via alle departementen van het Ministerie en de VOI's.

## **XV. PUBLIC RELATIONS**

---

### **1. MEDAILLE VOOR LICHAMELIJKE OPVOEDING, SPORT EN OPENLUCHTLEVEN**

Het Bloso verleent gouden en zilveren medailles voor Lichamelijke Opvoeding, Sport en Openluchtlevens aan atleten, leiders en sportverantwoordelijken die voldoen aan de voorwaarden van het KB van 1/1/1966.

In 2002 werden 12 gouden medailles en 20 zilveren medailles uitgereikt.

### **2. PRIJZEN EN TROFEEËN**

Het Bloso stelt prijzen en trofeeën ter beschikking voor regionale, nationale of internationale sportwedstrijden.

### **3. INFORMATIEDAGEN, PERSONTMOETINGEN EN BIJSCHOLINGEN**

#### **1. Informatiedag Contract JeugdSport 2002**

Op 5/2/2002 werd in het Cultureel Centrum 'Westrand' te Dilbeek een informatiedag georganiseerd over het Contract JeugdSport 2002 voor de gemeentelijke sportfunctionarissen.

Op deze informatiedag werd het Contract JeugdSport 2000 geëvalueerd, werden de richtlijnen voor de afrekening van het Contract JeugdSport 2001 meegedeeld en werden de projectcriteria voor het Contract JeugdSport 2002 voorgesteld.

#### **2. Voorstelling Masterplan Bloso-centrum Hofstade**

In 2001 werd onder leiding van de Vlaamse Bouwmeester een architectuurwedstrijd uitgeschreven voor de herinrichting van het Bloso-centrum Hofstade. Door de laureaat van deze wedstrijd, Atelier De Bondt uit Antwerpen werd een masterplan opgesteld dat de grote richtlijnen omvat van de sportieve en recreatieve ontwikkelingen en de daarbij horende omgevingswerken die in de eerstvolgende jaren in het Bloso-centrum Hofstade zullen worden gerealiseerd.

Dit masterplan werd op 8/3/2002 in het Bloso-centrum Hofstade voorgesteld aan de verschillende overheden die in het verleden interesse vertoonden voor het Bloso-centrum en aan de pers.

#### **3. Voorstelling uitbouw van het Bloso-centrum Blankenberge**

Op 9/3/2002 maakten het Bloso en de Stad Blankenberge in het Bloso-centrum Blankenberge hun intenties kenbaar in verband met de specifieke uitbouw van het Bloso-centrum Blankenberge tot een 'gehandicaptensportcentrum'.

Ter gelegenheid van deze voorstelling werd eveneens de in Blankenberge opgerichte Gehandicaptenadviesraad (GAR) voorgesteld en werden in het Bloso-centrum drie

zogenaamde 'inclusiebomen' gepland, die de samenhang van de gehandicapte en valide sporters in het Bloso-centrum Blankenberge symboliseren.

#### **4. Informatiedag decreet Vlaamse sportfederaties**

Op 19/3/2002 werd in het Markiesgebouw te Brussel een informatiedag georganiseerd voor de sporttechnische en de administratieve coördinatoren van de unisportfederaties over de door de Vlaamse regering principieel goedgekeurde uitvoeringsbesluiten, houdende de regeling van de erkenning en subsidiëring van de Vlaamse sportfederaties, de koepelorganisatie en de organisaties voor sportieve vrijetijdsbesteding.

Deze informatiedag werd op 20/3/2002 georganiseerd voor de recreatieve sportfederaties.

Op 21/3/2002 werden de organisaties voor sportieve vrijetijdsbesteding voor een infosessie uitgenodigd op het Bloso.

#### **5. Studiebezoek Bloso-centrum 'Netepark' Herentals**

Op 25/3/2002 werd in het Bloso-centrum 'Netepark' te Herentals een studiebezoek georganiseerd voor de studenten LO (1ste Lic.) van de KULeuven. Tijdens dit studiebezoek werden de verschillende afdelingen, de dienstverlening van het Bloso en het Bloso-centrum aan de studenten voorgesteld.

#### **6. Congres Sportmanagement 'Lage landen, hoge verwachtingen'**

Op 25-26/4/2002 had in de congreszaal van de UIA te Antwerpen het Congres Sportmanagement 'Lage landen, hoge verwachtingen' plaats. Het unieke samenwerkingsverband tussen het Bloso en VSF enerzijds en het Nederlandse NOC\*NSF en NVMS (Nederlandse Vereniging voor Managers in de Sport) anderzijds leverde een congres op waar sportmanagement nader werd bekeken door Nederlandse en Vlaamse sportmanagers uit sportbonden en sportfederaties, sportclubs, sportadministraties, gemeentelijke sportdiensten, commerciële- of beroepsinstanties en opleidingsinstituten.

In totaal schreven 171 deelnemers in voor het congres, waarvan 88 sportmanagers uit Vlaanderen en 83 sportmanagers uit Nederland.

Op de eerste dag werd met lezingen, workshops en plenaire discussies een analyse gemaakt van het beroepsprofiel van de sportmanager. Wie zijn die sportmanagers? Wat zijn de voornaamste problemen waarmee sportmanagers uit de verschillende deelsectoren worden geconfronteerd? Waaraan mogen zij zich in de toekomst verwachten? Hoe wordt theorie omgezet in de dagelijkse praktijk?

De tweede dag ging het vooral over het opleidingsprofiel van de sportmanagers. Wat zijn hun basiscompetenties? Wat wordt er in de toekomst verwacht van de sportmanager en hoe kan dit alles worden ingepast in het curriculum? Zijn er voorbeelden van een alternatieve aanpak?

Een opleidingsmarkt gaf een overzicht van de bestaande opleidingen in Vlaanderen en Nederland.

De congresstukken en de conclusies werden gebundeld in congresproceedings en aan de congresdeelnemers bezorgd.

## **7. Vip- en persontvangst Belgacom Junior Sailing**

De Belgacom Junior Sailing Days werden georganiseerd in de Bloso-watersportcentra te Nieuwpoort (26 mei), Hofstade (27 mei) en Willebroek (2 juni).

Ter gelegenheid van deze Belgacom Junior Sailingdays werd in elk van deze Bloso-centra een vip- en persontvangst georganiseerd.

## **8. Bloso-personeelsfeest**

Het jaarlijkse Bloso-personeelsfeest werd op 14/6/2002 voor de achtste keer georganiseerd in de sporthal van het Bloso-centrum Hofstade. De vorige edities toonden aan dat het personeelsfeest ten zeerste wordt geapprecieerd door het personeel.

Ter gelegenheid van het personeelsfeest werden de in 2001 op pensioen gestelde personeelsleden, zowel statutairen als contractuelen, in de bloemetjes gezet en werden de burgerlijke eretekens uitgereikt.

## **9. Vip- en persontvangst Gordel voor Scholen**

Op 20 en 24/6/2002 werden de pers, vips en sponsors ontvangen op de evenementenweide in Tervuren ter gelegenheid van de Gordel voor Scholen.

## **10. Tweede informatiedag voor de Vlaamse sportfederaties**

Op 26/6/2002 werd in het Markiesgebouw te Brussel een tweede informatiedag georganiseerd voor de sporttechnische en de administratieve coördinatoren van de unisportfederaties over het decreet van 13 juli 2001 en de door de Vlaamse regering goedgekeurde uitvoeringsbesluiten, houdende de regeling van de erkenning en subsidiëring van de Vlaamse sportfederaties, de koepelorganisatie en de organisaties voor sportieve vrijetijdsbesteding.

Deze informatiedag werd op 28/6/2002 georganiseerd voor de recreatieve sportfederaties.

Op 1/7/2002 werden de organisaties voor sportieve vrijetijdsbesteding voor een tweede infosessie uitgenodigd op het Bloso.

## **11. Vip- en persontvangst de Gordel**

Ter gelegenheid van de Gordel werden op 1/9/2002 de pers, de vips en de sponsors ontvangen in het mediacentrum te Dilbeek.

## **12. Vip- en persontvangst Sportdag voor Ambtenaren**

Op 19/9/2002 werden pers, vips en sponsors uitgenodigd op de Sportdag voor Ambtenaren van de Vlaamse Gemeenschap die plaats vond op de sportterreinen van de VUB te Brussel.

## **13. Vip- en persontvangst Het Sportlint**

Op 20/10/2002 eindigde Het Sportlint in Sporta Beach Club in Maaseik. Ter gelegenheid van deze apotheose werden vips en pers uitgenodigd om de aankomst van Het Sportlint van dichtbij mee te maken.

## **14. Uitreiking van de Topsportstatuten schooljaar 2002 – 2003**

Op 6/11/2002 werden in het Bloso-centrum 'Netepark' te Herentals aan 560 leerlingen van de topsportscholen de topsportstatuten uitgereikt door Stefan Ector, kabinetschef

van Vlaams minister van Sport Guy Vanhengel en door Franz Pieters, kabinetsmedewerker bij de Vlaamse minister van Onderwijs en Vorming, Marleen Vanderpoorten.

### **15. Olympische Academie**

In het 'Wielingen Hotel' in De Panne werd op 6/11/2002 door Carla Galle een uiteenzetting gegeven aan de deelnemers van de Olympische Academie over de organisatie van de sport in de Vlaamse gemeenschap. Bij deze uiteenzetting werd vooral ingegaan op het nieuwe decreet sportfederaties.

### **16. Bijscholing Ruimtelijke Ordening**

In het cultureel centrum 'Westrand' te Dilbeek werd op 12/11/2002 een bijscholing georganiseerd voor de sportfunctionarissen over de evoluties in de ruimtelijke ordening en haar wetgeving en over het belang hiervan voor sport en recreatie.

### **17. Ontmoeting met de Vlaamse Sportwereld - Uitreiking van de Vlaamse Sportprijzen 2002**

Op 10/12/2002 werden in het Kaaitheater te Brussel de Vlaamse Sportprijzen 2002 uitgereikt tijdens de Ontmoeting met de Vlaamse Sportwereld.

Het **Vlaams Sportjuweel** wordt toegekend aan een Vlaams atleet, die in de loop van het jaar een opmerkelijke prestatie heeft geleverd of een uitzonderlijk sportieve loopbaan heeft afgesloten. Het Vlaams Sportjuweel kan door een atleet slechts éénmaal worden behaald.

In 2002 viel deze eer te beurt aan Kim Gevaert.

De **Vlaamse Prijs voor Sportverdienste** wordt aan een persoon of een organisatie toegekend die zich op een bijzondere wijze voor de sport in Vlaanderen heeft ingezet: bijvoorbeeld door promotie van de sportbeoefening bij een breed publiek of bij een specifieke doelgroep, door een markante sportieve bijdrage in de media, door bewustmaking rond sportethiek (dit wil zeggen het behoud van de intrinsieke waarde van de sport), door beleidsgericht sportwetenschappelijk onderzoek, en andere. Deze prijs werd toegekend aan Dr. Jacques Rogge, voorzitter IOC.

### **18. Bijscholing informatieopdracht**

Op 19/12/2002 werd in het Markiesgebouw te Brussel een bijscholing georganiseerd voor de Vlaamse sportfederaties over de informatieopdracht van de sportfederaties ten opzicht van hun sportclubs.

## **4. PERSCONFERENTIES**

### **1. Sporttak in de kijker**

De actie Sporttak in de kijker, waarbij in 2002 tennis centraal stond, werd aan de pers voorgesteld op 5/5/2002 in de Holiday Inn te Gent (Flanders Expo).

### **2. Gordel voor Scholen**

Op 3/6/2002 werd in het Koninklijk Museum voor Midden-Afrika te Tervuren, door het Bloso en de verschillende mede-organisatoren de Gordel voor Scholen 2002 officieel voorgesteld.



### **3. De Gordel**

- ♦ Op 14/6/2002 werd in het Gemeenschapscentrum 'De Moelie' in Linkebeek de Gordel 2002 officieel voorgesteld.
- ♦ Op 23/8/2002 werden in het Kasteel Gravenhof in Dworp de resultaten van de voorinschrijvingen bekendgemaakt.
- ♦ Op 1/9/2002 werden in het cultureel centrum 'Westrand' in Dilbeek de resultaten van de Gordel 2002 medegedeeld.

### **4. Vlaamse Veldloopweek voor Scholen**

Op 25/9/2002 werd in de feestzaal van het Sint-Theresiacollege in Kapelle-op-den-Bos de veertiende editie van de Vlaamse Veldloopweek voor Scholen voorgesteld.

### **5. Bloso-sportpromotiecampagne 'Bij een sportclub zit je goed'**

De nieuwe Bloso-sportpromotiecampagne 'Bij een sportclub zit je goed' werd op 8/10/2002 officieel voorgesteld door Vlaams minister van Sport Guy Vanhengel, in het Congrescentrum Constant Vanden Stock (stadion RSC Anderlecht).

### **6. Het Sportlint**

Het Sportlint, was in 2002 het startevenement van de nieuwe Bloso-sportpromotiecampagne 'Bij een sportclub zit je goed'. Op 11/10/2002 werd tijdens een persontbijt dit evenement voorgesteld in het Imperial Business Center in De Panne.

## XVI. KLACHTRAPPORT

---

Het Klachtdecreet van 1/6/2001 is ook van toepassing op de VOI Bloso. Artikel 12 van dit decreet bepaalt dat de instelling vóór 1 maart schriftelijk verslag uitbrengt bij de Vlaamse Ombudsman, over de ingekomen klachten en de behandeling van deze klachten. Dit verslag dient ook opgenomen te worden in het jaarverslag van de instelling.

### 1. INLEIDING BIJ HET RAPPORT KLACHTENMANAGEMENT 2002

Het Bloso ontvangt weinig klachten die daadwerkelijk als 'klacht' kunnen worden gedefinieerd volgens de bepalingen van het Klachtdecreet van 1/6/2001 en de betreffende omzendbrief van minister-president Patrick Dewael.

Voor het overgrote deel gaat het bij het Bloso om meldingen en vragen om informatie, gezien de veelvuldige contacten met de burger die inherent zijn aan de werking van het Bloso. Een indicatie hiervoor is de ontvangst van klachten via de nulde en de tweede lijn: in 2002 ontving het Bloso geen klachten via de Vlaamse Infolijn noch via de Vlaamse Ombudsdienst.

In 2002 werden in totaal voor het Bloso slechts vier schriftelijke klachten ontvangen, behandeld en geregistreerd.

Telefonische en mondelinge klachten werden in 2002 niet geregistreerd, maar werden uiteraard in de meeste gevallen rechtstreeks en onmiddellijk behandeld. Het Bloso is immers geen klassieke dossieradministratie, maar een doe-administratie die rechtstreeks in contact staat met de burger; meer in het bijzonder de afdelingen Sportpromotie en Inspectie, Sportkaderopleiding en Subsidiëring, evenals de 23 buitendiensten van het Bloso (13 Bloso-centra, 5 provinciale inspectiediensten en 5 uitleendiensten voor sportmateriaal).

Het betreft hier enkele tientallen telefonische en mondelinge klachten.

Meldingen en vragen om informatie zullen uiteraard ook in 2003 worden behandeld, maar niet worden geregistreerd. Door de veelvuldige contacten met de burgers maakt dit immers deel uit van het dagelijkse werk van het Bloso en kan dit alleen maar leiden tot een overmaat aan administratie, inefficiëntie en onnodig papierwerk.

Evenwel zullen in 2003 alle schriftelijke, mondelinge en telefonische klachten wel worden geregistreerd en behandeld conform de richtlijnen terzake.

## 2. KLACHTRAPPORT

### 1. Kwantitatieve gegevens

<b>Totaal aantal klachten</b>	zie inleiding
<b>Aantal klachten verdeeld volgens de (on)ontvankelijkheid</b>	
al eerder klacht ingediend	geen
meer dan één jaar voor indiening	geen
Nog niet alle beroepsprocedures aangewend	in beperkte mate
jurisdictioneel beroep aanhangig	geen
kennelijk ongegrond	geen
beleid en regelgeving	de overgrote meerderheid
interne personeelsaangelegenheden	niet van toepassing
geen belang	geen
<b>Verdeling van de klachten volgens de drager</b>	
Brief	4
e-mail	geen
Telefoon	de grote meerderheid
Fax	geen
Mondeling	de grote meerderheid
<b>Aantal klachten volgens het kanaal waarlangs de klacht is binnengekomen</b>	
rechtstreeks van de burger	de overgrote meerderheid
via kabinet	beperkt
via Vlaamse Ombudsdienst	geen
via georganiseerd middenveld	geen
andere kanalen	geen
<b>Statistische gegevens over de termijn in dagen tussen de ontvangstdatum van de klacht en de verzendingsdatum van de ontvangstmelding</b>	
gemiddelde (voor de 4 schriftelijke klachten)	15
mediaan (voor de 4 schriftelijke klachten)	7
0 - 10 dagen	3 schriftelijke klachten en alle mondelinge en telefonische klachten
> 10 dagen	1 schriftelijke klacht
<b>Statistische gegevens over de termijn in dagen tussen de ontvangstdatum van de klacht en de meldingsdatum van de beslissing</b>	
gemiddelde (voor de 4 schriftelijke klachten)	15
mediaan (voor de 4 schriftelijke klachten)	7
0 - 20 dagen	3 schriftelijke klachten en alle mondelinge en telefonische klachten
21 - 45 dagen	1 schriftelijke klacht
46 - 90 dagen	geen
> 90 dagen	geen
<b>Aantal klachten volgens de mate gegrondheid</b>	
Gegrond	1 schriftelijke klacht
deels gegrond	1 schriftelijke klacht
Ongegrond	2 schriftelijke klachten

<b>Aantal (deels)gegronde klachten volgens de mate van oplossing</b>	
Opgelost	2 schriftelijke klachten
deels opgelost	geen
Onopgelost	geen

<b>Aantal (deels)gegronde klachten volgens de ombudsnormen</b>	
Niet-correcte beslissing	geen
te lange termijnbehandeling	geen
ontoereikende informatieverschaffing	geen
onvoldoende bereikbaarheid	geen
onheuse bejegening	2 schriftelijke klachten
Andere	geen

## 2. Inhoud van de klachten = waarover het gaat

De vier schriftelijke klachten die in 2002 werden ontvangen betreffen de deelname aan een Bloso-sportkamp:

- ◆ Klacht 1 ging over het feit dat een deelnemster op het einde van het sportkamp haar proef niet mocht afleggen voor het behalen van het ruiterbrevet B. Na onderzoek werd de klacht als ontvankelijk, maar als ongegrond beschouwd omdat tijdens de sportkampen paardrijden de deelnemers gedurende de hele week worden geëvalueerd door de lesgevers. Op basis van deze evaluatie wordt op de laatste dag beslist wie de proef mag afleggen. De klacht kan worden getoetst aan de ombudsnorm 'onheuse bejegening' en wordt als opgelost beschouwd.
- ◆ Klacht 2 ging over het feit dat een 12-jarige deelnemer had ingeschreven voor een tenniskamp in de leeftijdscategorie 12 - 16 jaar. Tijdens het sportkamp bleek dat zowat alle deelnemers ouder waren dan 14 jaar en dat hij zich niet in de groep thuis voelde. Voor hem was het sportkamp niet meegevallen. Daarom werd een deel van het inschrijvingsgeld teruggevraagd. De klacht werd als ontvankelijk maar als ongegrond beschouwd omdat dit onmogelijk kan worden voorzien en omdat de reglementen van de Bloso-sportkampen een terugbetaling van het inschrijvingsgeld in dit geval niet voorzien. De klacht kan worden getoetst aan de ombudsnorm 'onheuse bejegening' en wordt als opgelost beschouwd.
- ◆ Klacht 3 ging over het feit dat een deelnemer had ingeschreven voor een sportkamp met verblijf in het sporthotel. Bij het begin van het sportkamp werd echter een overboeking vastgesteld en moesten er enkele deelnemers worden ondergebracht in de chalets. Er is echter een prijsverschil tussen een sportkamp met verblijf in het sporthotel en een sportkamp met verblijf in de chalets. Het verschil werd teruggevraagd. De klacht werd als ontvankelijk en als gegrond beschouwd, het bedrag werd terugbetaald. De klacht kan worden getoetst aan de ombudsnorm 'onheuse bejegening' en wordt als opgelost beschouwd.
- ◆ Klacht 4 ging over het feit dat een deelnemster een Bloso-sportkamp vroegtijdig had verlaten wegens ziekte. Volgens de klager was dit het gevolg van het feit dat zij werd ingedeeld bij de groep 'eerste graad', terwijl zij had ingeschreven voor een A-brevet. Een gedeelte van het inschrijvingsgeld werd teruggevraagd. De klacht werd als ontvankelijk en als deels gegrond/deels ongegrond beschouwd. De deelnemers aan een sportkamp paardrijden A-brevet worden op de eerste dag geëvalueerd door

de lesgevers. Indien blijkt dat ze niet voldoende techniek hebben om het sportkamp A-brevet succesvol te volgen, worden ze ingedeeld in een lagere groep. Dit is bepaald in de reglementen van de Bloso-sportkampen. Een gedeelte van het inschrijvingsgeld werd terugbetaald omdat dit wel voorzien is in de reglementen. De klacht kan worden getoetst aan de ombudsnorm 'onheuse bejegening' en wordt als opgelost beschouwd.

De mondelinge en telefonische klachten gingen vooral over het niet behalen van brevetten en opleidingsgraden na een sportkamp, over het beleid en de regelgeving van het Bloso, of over het niet-slagen in een examen van de Vlaamse Trainersschool. Deze klachten werden beschouwd als onontvankelijk volgens de normen die voorzien zijn in het Klachtdecreet (regelgeving, niet alle beroepsmogelijkheden aangewend, beleid...). Alle mondelinge en telefonische klachten werden opgelost in een direct contact met de burger.

### **3. Korte beschrijving van de procedure van de klachtenbehandeling**

Gezien het rechtstreeks contact met de burger inherent is aan het dagelijkse werk van de betrokken Bloso-afdelingen en de Bloso-buitendiensten (zie inleiding), waren er vooral mondelinge en telefonische klachten. De klachten werden opgelost in een direct contact met de burger en werden in 2002 niet geregistreerd.

De schriftelijke klachten werden schriftelijk beantwoord na onderzoek door de betrokken diensten.

Voor de afdelingen Sportkaderopleiding en Subsidiëring bestaan er beroepsprocedures (één decretale en één gereguleerde) via dewelke klachten kunnen worden afgehandeld.

### **4. Bespreking van het klachtenbeeld in het afgelopen jaar**

#### **5. Evaluatie van het klachtenbeeld in het afgelopen jaar**

Meestal betreft het meldingen of vragen om informatie, zelden om een klacht.

Manifeste uitingen die daadwerkelijk als 'klacht' kunnen worden gedefinieerd conform het Klachtdecreet en de omzendbrief, betreffen hoofdzakelijk klachten die als onontvankelijk kunnen worden beschouwd.

De afdeling Bloso-centra is verantwoordelijk voor het beheer en de organisatie van de dertien Bloso-centra en voor de coördinatie van de activiteiten die in deze Bloso-centra worden georganiseerd (sportkampen, sportklassen, schoolspordagen, sportweekends, sportstages...). Klachten in de Bloso-centra zijn meestal onontvankelijk omdat de aangeklaagde feiten betrekking hebben op de bestaande regelgeving (huishoudelijk reglement van de Bloso-centra, voorwaarden bij deelname aan de sportkampen, procedures voor het behalen van brevetten...).

De afdeling ontving in 2002 slechts vier schriftelijke klachten die volgens het Klachtdecreet als 'klacht' kunnen worden beschouwd.

De afdeling Sportpromotie en Inspectie staat in voor de promotie en de bevordering van de sport en de openluchtrecreatie in Vlaanderen. Deze afdeling coördineert de Bloso-sportpromotiecampagnes, sensibiliseringsacties en evenementen. De afdeling zorgt voor



de organisatie, promotie en ondersteuning van de eigen Bloso-acties en evenementen en/of evenementen die samen met andere partners worden georganiseerd.

De afdeling richt jaarlijks tal van evenementen in waaraan in 2002 meer dan 200.000 Vlamingen hebben deelgenomen. Na afloop van deze organisaties ontvangt de afdeling, hetzij rechtstreeks op het Bloso-hoofdbestuur, hetzij via de provinciale Bloso-inspectiediensten, vooral meldingen van eventuele tekortkomingen in de organisatie of suggesties voor verbeteringen.

Klachten en opmerkingen over het gevoerde sportpromotiebeleid (welke doelgroepen, welke acties, de manier waarop...) worden conform de regelgeving als onontvankelijk beschouwd.

De afdeling Sportkaderopleiding coördineert de opleidingen die worden georganiseerd door de Vlaamse Trainersschool. De Vlaamse Trainersschool organiseert opleidingscursussen in de verschillende sportdisciplines voor het behalen van een diploma initiator, instructeur/trainer B of trainer A evenals opleidingscursussen die beroepsgericht zijn (o.a. sportfunctionaris). Na elke opleidingscursus is er een examen. Klachten komen er vooral van de niet-geslaagden in deze examens.

Vermits het examenreglement van de Vlaamse Trainersschool een beroepsprocedure voorziet, worden alle klachten via deze beroepsprocedure afgehandeld. Dergelijke klachten worden dus als onontvankelijk beschouwd.

Klachten over de beroepsprocedure als zodanig zijn er niet.

De afdeling Subsidiëring staat in voor de decretale subsidiëring en de administratieve begeleiding en controle van de Vlaamse sportfederaties en de Vlaamse sportdiensten.

Klachten die deze afdeling ontvangt hebben vooral betrekking op de bestaande regelgeving en handelen niet over de toepassing van deze regelgeving. Tevens voorziet het decreet op de sportfederaties in een beroepsprocedure. Klachten kunnen dus binnen deze beroepsprocedure worden afgehandeld en worden dus als onontvankelijk beschouwd.

Klachten over de beroepsprocedure als zodanig zijn er niet.

Zoals reeds gesteld ontvangt het Bloso vooral meldingen en vragen om informatie, zelden klachten. Dit is opmerkelijk gezien het groot aantal activiteiten die door het Bloso worden georganiseerd:

- ◆ De Bloso-sportkampen telden in 2002 bijvoorbeeld 8.500 deelnemers. Andere Bloso-organisaties in de Bloso-centra waren nog eens goed voor meer dan 50.000 deelnemers. Het totaal aantal manuren in de Bloso-centra in 2002 (eigen organisaties, gebruik door clubs, individuele sporters...) bedraagt 2.484.887. In totaal waren er meer dan 126.000 overnachtingen in de Bloso-centra.
- ◆ De door de afdeling Sportpromotie georganiseerde sportactiviteiten en evenementen tellen jaarlijks meer dan 200.000 deelnemers (jeugdsportevenementen (15.000), doe-aan-sport-beurzen (40.000), Gordel voor Scholen (33.000)...). Daarbovenop komt nog de Gordel met 75.000 deelnemers.
- ◆ De Vlaamse Trainersschool organiseerde in 2002 368 cursussen en bijscholingen, waaraan meer dan 6.500 cursisten deelnamen.





Zandstraat 3, 1000 Brussel

[www.bioso.be](http://www.bioso.be)