



Jaarverslag 1999

Raad van Bestuur
17/05/2000



VLAAMSE GEMEENSCHAP

COMMISSARIAAT-GENERAAL VOOR DE BEVORDERING VAN DE LICHAMELJKE ONTWIKKELING, DE SPORT EN DE OPENLUCHTRECREATIE

INHOUD

I	Inleiding	1
II	Raad van Bestuur	3
III	Strategisch Plan voor Sportend Vlaanderen	17
	1) Overdracht niet prioritaire Bloso-centra	
	2) Uitvoering opdrachten door Bloso	
IV	Financiën en Begroting	29
V	Personeel	42
VI	Informatica	61
VII	Subsidiëringsbeleid	63
VIII	Bloso-centra	92
IX	Jachthavens	129
X	Sportkaderopleiding	133
XI	Wetenschappelijk onderzoek	158
XII	Sportpromotie	165
	1) Sportpromotieplan minister Martens	
	2) Provinciale en regionale projecten	
	3) Provinciale Jeugdsportevenementen	
	4) Ondersteuningsmiddelen	
	5) Inspectieopdrachten	
	6) Specifieke doelgroepen	
	7) Schoolsport	
	8) Eurofit-project	
	9) Barometer fysieke fitheid	
	10) Specifiek project jeugdsport	
XIII	Evenementen	213
	1) De Gordel	
	2) Sportdag voor Vlaamse ambtenaren	
XIV	Infrastructuur	219
XV	Public Relations	224

I. INLEIDING

Het Commissariaat-generaal voor de Bevordering van de Lichamelijke Ontwikkeling, de Sport en de Openlucht recreatie, kortweg Bloso, werd als Vlaamse openbare instelling met rechtspersoonlijkheid opgericht bij het decreet van 12 december 1990 (BS van 21 december 1990) betreffende het bestuurlijk beleid (hoofdstuk VI). Het nieuwe Bloso werd als pararegionale B operationeel op 1 april 1991. Voordien was het Bloso een administratie van het ministerie van de Vlaamse Gemeenschap.

In artikel 35 van het decreet bestuurlijk beleid krijgt het Commissariaat-generaal Bloso algemeen als opdracht om de sportbeoefening, de sportieve vrijetijdsbesteding en de openlucht recreatie te bevorderen, te coördineren en te organiseren.

Inzonderheid wordt het Bloso belast met:

- ♦ de studie, de planning, de ontwikkeling en de promotie van de sport in binnen- en buitenland;
- ♦ het toezicht op en toepassing van reglementering inzake sport en openlucht recreatie;
- ♦ het organiseren en uitbouwen van de internationale betrekkingen en de uitbouw van de noodzakelijke samenwerkingsverbanden in binnen- en buitenland met betrekking tot sport en openlucht recreatie;
- ♦ het verzorgen van informatie en documentatie inzake sporttechnische begeleiding;
- ♦ het begeleiden, coördineren en stimuleren van de activiteiten van plaatselijke, provinciale en landelijke verenigingen en instanties;
- ♦ de sportpromotie via:
 - * de organisatie van sportlessen, sportkampen, sportklassen en dergelijke;
 - * de organisatie van landelijke promotiecampagnes, deelacties, hulpverlenende initiatieven en ondersteuning van activiteiten;
 - * de steun aan de schoolsport;
- ♦ de organisatie van de kaderopleiding via het vastleggen van de vormingsprogramma's en de organisatie van de vormingscursussen voor sporttechnische en bestuurskaders;
- ♦ de algemene sportbegeleiding via de subsidiëring van zowel openbare als particuliere initiatieven;
- ♦ de medewerking aan de uitbouw van een degelijk topsportbeleid;
- ♦ het beheer en de animatie van de bestaande of op te richten eigen sportcentra en de coördinatie van alle bouwinitiatieven;
- ♦ het beheer en de besteding van de gelden van het Sportfonds.

Artikel 38 van het decreet bestuurlijk beleid bepaalt dat het Bloso wordt bestuurd door een Raad van Bestuur (hoofdstuk II van dit jaarverslag). De dagelijkse leiding van het Bloso is in handen van Carla Galle, leidend ambtenaar en Albert Gryseels, adjunct-leidend ambtenaar.

Het jaarverslag 1999 geeft een beeld van hoe het Bloso in zijn negende werkjaar als Vlaamse openbare instelling zijn decretale opdracht concreet invulde en uitvoerde.

In 1999 werden de Bloso-werkzaamheden nog deels bepaald door de uitvoering en de verdere opvolging van het Strategisch Plan voor Sportend Vlaanderen zoals goedgekeurd door de Vlaamse regering op 17 december 1997.

Het Strategisch Plan had het Bloso in totaal 12 concrete opdrachten gegeven. Het ging om beleidsvoorbereidend werk met betrekking tot sportpromotie, sportkampen, verlichting van administratie, kwaliteitszorg in sportfederaties en sportdiensten, de toekomst van de eigen uitleendienst voor sportmateriaal en van het eigen medisch topsportlab, wetenschappelijk onderzoek, de Vlaamse Trainersschool, de prioritaire Bloso-centra en topsport. De meeste opdrachten werden reeds in 1998 afgewerkt, binnen de strikte timing die de Vlaamse regering had opgelegd.

In hoofdstuk III van dit jaarverslag wordt nader ingegaan op de uitvoering en de verdere opvolging in 1999 van bepaalde opdrachten.

Naast het Strategisch Plan voor Sportend Vlaanderen waren voor het Bloso, vanaf de tweede helft van 1999, de beleidsopties van de nieuwe Vlaamse regering zoals vertaald in het regeerakkoord, en van de nieuwe Vlaamse minister van Sport Johan Sauwens, richtinggevend.

II. RAAD VAN BESTUUR

Het decreet van 12 december 1990 betreffende het bestuurlijk beleid, bepaalt in artikel 38 dat het Bloso wordt beheerd door een Raad van Bestuur. Die bestaat uit een voorzitter, negen leden die de Vlaamse regering vertegenwoordigen en negen leden die de sportsector vertegenwoordigen. De Vlaamse regering benoemt de voorzitter en de leden. De Raad van Bestuur kiest onder zijn leden twee ondervoorzitters. Het mandaat van de leden die de Vlaamse regering vertegenwoordigen, vervalt drie maanden na de hernieuwing van het Vlaams Parlement. De andere mandaten vervallen na vier jaar.

Hetzelfde decreet bepaalt in artikel 41 dat de Vlaamse regering op de werking van het Bloso toeziet. Ze stelt daar twee commissarissen voor aan. Die wonen de vergaderingen van de Raad van Bestuur bij met raadgevende stem.

1. SAMENSTELLING RAAD VAN BESTUUR

In de loop van 1999 werd de samenstelling van de Raad van Bestuur twee keer gewijzigd.

- ♦ Bij het ministerieel besluit van 7 juni 1999 van minister Luc Martens werd Jef Van Geet opnieuw voor een termijn van vier jaar als voorzitter van de Raad van Bestuur aangesteld en werden Greet Bekaert, Georges De Doncker, Paul De Knop, Pierre Janssens, Marijke Taks, Arlette Van Huffel, Jef Van Linden, Wim Verstraete, Lut Wille, voor een termijn van vier jaar, aangesteld als leden van de Raad van Bestuur, vertegenwoordigers uit de sportsector. Dit besluit trad op 7 juni 1999 in werking.
- ♦ Bij het besluit van de Vlaamse regering van 3 december 1999 werden Jan Bonnarens, Frank De Vis, Hilde Dierickx, Freddy Dupaix, Eddy Laeremans, Mia Maes, Valere Steegmans, Guido Van Craen, Jan Vranken, aangesteld als leden van de Raad van Bestuur, vertegenwoordigers van de Vlaamse regering.

Bij het ministerieel besluit van 3 december 1999 van minister Johan Sauwens werd Paul De Knop aangesteld als voorzitter van de Raad van Bestuur ter vervanging van Jef Van Geet en werden Eric De Boever en Chris Massez aangesteld als leden van de Raad van Bestuur, vertegenwoordigers van de sportsector ter vervanging van respectievelijk Paul De Knop en Arlette Van Huffel.

Bij het besluit van de Vlaamse regering van 3 december 1999 werd Christophe Delecluse aangesteld als commissaris van de Vlaamse regering afgevaardigd door de Vlaamse minister bevoegd voor de Sport ter vervanging van Luk Verschueren.

Deze drie besluiten traden op 3 december 1999 in werking.

In 1999 kende de Raad van Bestuur dus drie verschillende samenstellingen.

♦ Tot 6 juni 1999

- * Voorzitter: Jef Van Geet
- * Leden die de Vlaamse regering vertegenwoordigen:
Eric De Boever, Hedwig De Koker, Anne De Lille, Guy Dequeecker, Eddy Laeremans, Mia Maes, Chris Massez, Stany Meskens, Valere Steegmans
- * Leden die de sportsector vertegenwoordigen:
Frans Adang (ondervoorzitter), Pierre Janssens (ondervoorzitter), Greet Bekaert, Raymond Defever, Paul De Knop, Freddy Dupaix, Kris Poté, Danny Van Baelen, Jef Van Linden
- * Commissarissen van de Vlaamse regering:
Luk Verschueren (beleid) en Daniël Ketels (financiën)

♦ Vanaf 7 juni 1999

- * Voorzitter: Jef Van Geet
- * Leden die de Vlaamse regering vertegenwoordigen:
Eric De Boever, Hedwig De Koker, Anne De Lille, Guy Dequeecker, Eddy Laeremans, Mia Maes, Chris Massez, Stany Meskens, Valere Steegmans
- * Leden die de sportsector vertegenwoordigen:
Greet Bekaert, Georges De Doncker, Paul De Knop, Pierre Janssens (ondervoorzitter), Marijke Taks, Arlette Van Huffel, Jef Van Linden, Wim Verstraete, Lut Wille
- * Commissarissen van de Vlaamse regering:
Luk Verschueren (beleid) en Daniël Ketels (financiën)

♦ Vanaf 3 december 1999

- * Voorzitter: Paul De Knop
- * Leden die de Vlaamse regering vertegenwoordigen:
Jan Bonnarens, Frank De Vis, Hilde Dierickx, Freddy Dupaix, Eddy Laeremans, Mia Maes, Valere Steegmans, Guido Van Craen, Jan Vranken
- * Leden die de sportsector vertegenwoordigen:
Greet Bekaert, Eric De Boever, Georges De Doncker, Pierre Janssens, Chris Massez, Marijke Taks, Jef Van Linden, Wim Verstraete, Lut Wille
- * Commissarissen van de Vlaamse regering:
Christophe Delecluse (beleid) en Daniël Ketels (financiën)

2. VERGADERINGEN RAAD VAN BESTUUR

De Raad van Bestuur komt doorgaans de derde woensdag van de maand bijeen. In 1999 waren er 12 vergaderingen: 27 januari, 24 februari, 17 maart, 21 april, 19 mei, 16 juni, 26 augustus, 15 september, 15 oktober, 20 oktober, 17 november, 15 december.

Overeenkomstig artikel 44 van het decreet bestuurlijk beleid nemen leidend ambtenaar Carla Galle en adjunct-leidend ambtenaar Albert Gryseels met raadgevende stem aan de vergaderingen deel. De afdelingshoofden van de Bloso-administratie wonen de vergaderingen bij afhankelijk van de agendapunten.

Wat volgt zijn de beslissingen die de Raad van Bestuur op zijn respectieve vergaderingen in 1999 nam.

♦ Raad van Bestuur van 27 januari 1999 (notulen 85)

- * De Raad van Bestuur keurt de subsidies 1999 goed voor het BOIC, bestemd voor Vlaamse topsporters die zich voorbereiden op of deelnemen aan de Olympische Spelen, de Paralympics, de Universiades en de Wereldspelen, met name het eerste, tweede en derde voorschot, de vierde schijf en het saldo van 10% (begroting 1999, sectie 3, artikel 31.46).
- * De Raad van Bestuur keurt de werkingssubsidies 1999 voor de Vlaamse Sportfederatie goed, met name het eerste, tweede en derde voorschot, de vierde schijf en het saldo van 10% (begroting 1999, sectie 1, artikel 31.16).
- * De Raad van Bestuur keurt de subsidies 1999 voor de vzw Vlaamse Wielerschool goed, met name het eerste, tweede en derde voorschot (begroting 1999, sectie 1, artikel 31.14).
- * De Raad van Bestuur erkent de bonden voor vormingswerk voor het werkjaar 1999. De Raad van Bestuur keurt de werkingssubsidies 1999 voor de bonden voor vormingswerk goed, met name het eerste, tweede en derde voorschot, de vierde schijf en het saldo van 10% (begroting 1999, sectie 3, artikel 31.42).
- * De Raad van Bestuur neemt kennis van de brief van de minister ivm het sportmedisch lab (Strategisch Plan voor Sportend Vlaanderen - opdracht 9).
- * De Raad van Bestuur neemt kennis van de beslissing van de Vlaamse regering ivm een Vlaams coherent sportbeleid (Strategisch Plan voor Sportend Vlaanderen - opdracht 21).
- * De Raad van Bestuur neemt kennis van het Bloso-sportpromotieprogramma 1999. De Raad van Bestuur beslist om 1999, wat de Bloso- sportpromotie betreft, als een overgangsjaar te beschouwen. Dat wil zeggen dat het sportpromotieprogramma 1999 (met uitzondering van de kustactie die wordt afgeschaft) wordt uitgevoerd,

maar dat er voor 2000 een sportpromotieprogramma wordt uitgewerkt dat rekening houdt met de voorstellen die door de Raad van Bestuur werden geformuleerd, onder meer inzake effectmeting en verdere responsabilisering van de betrokken partners.

- * De Raad van Bestuur neemt kennis van het beleidsplan en de werking van de Stichting Vlaamse Schoolsport.

♦ **Raad van Bestuur van 24 februari 1999** (notulen 86)

- * De Raad van Bestuur keurt de subsidies 1999 voor de erkende sportdiensten goed, met name het eerste, tweede en derde voorschot (begroting 1999, sectie 1, artikel 41.11). De Raad van Bestuur keurt de terugvordering goed van de gemeente As. De Raad van Bestuur keurt de regularisatie goed van de gemeente Sint-Katelijne-Waver.
- * De Raad van Bestuur beslist om voor de manifestaties goedgekeurd in de eerste commissie 'propagandasubsidies 1999 voor clubmanifestaties' een voorschot van 20.000 fr uit te betalen. De Raad van Bestuur keurt de uit te betalen voorschotten goed, voor een totaalbedrag van 760.000 fr (begroting 1999, sectie 3, artikel 31.44). De Raad van Bestuur beslist om de eventuele saldo's te berekenen en uit te betalen nadat al de afrekeningsdossiers van de voor 1999 goedgekeurde manifestaties zijn ingestuurd en nadat alle rekenplichtige stukken door de administratie zijn gecontroleerd.
- * De Raad van Bestuur keurt de propagandasubsidies 1999 voor topsport per federatie goed, alsook het eerste, tweede en derde voorschot (begroting 1999, sectie 3, artikel 31.45).
- * De Raad van Bestuur neemt kennis van de opmerkingen van de Vlaamse regering bij de beleidsnota sportkampen en keurt de aangepaste beleidsnota goed. De Raad van Bestuur beslist om in het najaar naar aanleiding van de evaluatie van de Bloso-sportkampen in 1999 en de planning voor de Bloso-sportkampen in 2000 de kortingen, inzonderheid voor de lagere inkomensgroepen opnieuw te bekijken.
- * De Raad van Bestuur adviseert de minister bevoegd voor de sport om te verzaken aan een recht van opstal toegestaan door de Vrije Universiteit Brussel aan de Vlaamse Gemeenschap, teneinde de VUB toe te laten om sportinfrastructuur op te richten in samenwerking met particuliere investeerders.
- * De Raad van Bestuur keurt de aanstelling goed van de volgende ontwerpers:
 - tijdelijke vereniging Topsporthal Gent voor de gedeeltelijke renovatie van de bestaande sporthal in Gent;
 - architect Van Caelenberg en Studiebureau Boydens voor de tweede fase van de sporthal in Blankenberge;
 - architect Van Eemeren en Studiebureau Intech voor de derde fase van het sporthotel in Herentals.

De Raad van Bestuur beslist om de studies van de andere projecten toe te wijzen na een mededingingsprocedure of ze door de afdeling Infrastructuur en Logistiek zelf uit te laten voeren.

- * De Raad van Bestuur beslist om Georges Wynants (adjunct van de directeur - rang A1) met ingang van 1 maart 1999 te bevorderen tot de graad van directeur (rang A2).
- * De Raad van Bestuur bekrachtigt de aanwijzing door de leidend ambtenaar, met ingang van 1 maart 1999, van Eddy De Waele (ambtenaar van rang A2) als afdelingshoofd van de afdeling Personeel.
- * De Raad van Bestuur neemt kennis van de beslissing van de bestendige deputatie Antwerpen om de detachering van Walter Cornelis met ingang van 1 juni 1999 te beëindigen.
- * De Raad van Bestuur gaat ermee akkoord om het verlof voor beambte Christiane Dom om een ambt bij een erkende politieke groep uit te oefenen, tot 14 april 2000 te verlengen.
- * De Raad van Bestuur neemt kennis van de stand van zaken in de uitvoering van het beleidsplan van de Vlaamse Trainersschool.

♦ **Raad van Bestuur van 17 maart 1999**

(notulen 87)

- * De Raad van Bestuur keurt de definitieve verdeling goed van de propagandasubsidies 1998 voor clubmanifestaties (begroting 1998, sectie 3, artikel 31.44). De Raad van Bestuur beslist om het saldo van 215.326 fr betreffende het Europees kampioenschap squash in Herentals (4 tot 12 april 1999) maar uit te betalen als de organiserende club het resterende bedrag van 467.200 fr aan het Bloso-centrum van Herentals heeft betaald.
- * De Raad van Bestuur keurt de definitieve verdeling goed van de subsidies 1998 voor de organisatoren van private sportkampen (begroting 1998, sectie 3, artikel 31.43).
- * De Raad van Bestuur beslist om Evi Buzzi, geslaagd voor het vergelijkend examen ANV98011, met ingang van 1 april 1999 tot de stage toe te laten als adjunct van de directeur (jurist) bij de Algemene afdeling, juridische cel.
- * De Raad van Bestuur keurt de balans, de resultatenrekening en de uitvoeringsrekening van de begroting 1998 goed, alsook de sociale balans op 31 december 1998.
- * De Raad van Bestuur neemt kennis van het structuurplan voor het Bloso-centrum Hofstade.

- * De Raad van Bestuur neemt kennis van de brief van 8 februari 1999 waarin minister Luc Martens zich akkoord verklaart met de aanvullingen op zijn sportpromotieplan zoals die op 16 december 1998 door de Raad van Bestuur werden beslist.

♦ **Raad van Bestuur van 21 april 1999**

(notulen 88)

- * De Raad van Bestuur beslist om voor de manifestaties goedgekeurd in de tweede commissie 'propagandasubsidies 1999 voor clubmanifestaties' een voorschot van 20.000 fr uit te betalen. De Raad van Bestuur keurt de uit te betalen voorschotten goed, voor een totaalbedrag van 680.000 fr (begroting 1999, sectie 3, artikel 31.44). De Raad van Bestuur beslist om de eventuele saldo's te berekenen en uit te betalen nadat de afrekeningsdossiers van de voor 1999 goedgekeurde manifestaties zijn ingestuurd en nadat alle rekenplichtige stukken door de administratie zijn gecontroleerd.
- * De Raad van Bestuur keurt de subsidies 1999 voor de organisatoren van private sportkampen goed, met name het eerste en tweede terugvorderbare voorschot, voor een totaalbedrag van 6.850.616 fr (begroting 1999, sectie 3, artikel 31.43).
- * De Raad van Bestuur beslist om Johan Kerremans, geslaagd voor het vergelijkend examen ANV98011 van het VWS, met ingang van 15 mei 1999 tot de stage toe te laten als adjunct van de directeur (jurist) bij de Algemene afdeling, juridische cel.
- * De Raad van Bestuur beaamt het advies van de Bloso-directieraad van 1 april 1999 en geeft het door de Vlaamse regering principieel goedgekeurde ontwerp van stambesluit een positief advies, meer bepaald wat de aanpassingen betreft ingevolge de vergadering van 9 februari 1999 met vertegenwoordigers van de administratie Ambtenarenzaken en van het kabinet van de Vlaamse minister van Ambtenarenzaken.
- * De Raad van Bestuur benoemt Hervé Van Der Aerschot tot adjunct van de directeur bij het Commissariaat-generaal Bloso, hoofdbestuur, afdeling Promotie en Inspectie, met ingang van 1 april 1999.
- * De Raad van Bestuur neemt kennis van de stand van zaken in het dossier van de jachthavens (achterstallige ligplaatsvergoedingen, juridische stappen ...).
- * De Raad van Bestuur neemt kennis van de stand van zaken in de overdracht van de niet-prioritaire Bloso-centra. De Raad van Bestuur beslist om het Bloso-centrum in Sint-Ulriks-Kapelle te koop aan te bieden. De Raad van Bestuur beslist dat de Vlaamse Rijkunst Academie het centrum tot de datum van de definitieve verkoop voorlopig en tegen nader te bepalen voorwaarden verder kan gebruiken.
- * De Raad van Bestuur keurt de aangepaste begroting 1999 (aangepast aan de begrotingscontrole) en het aangepaste investeringsprogramma 1999 goed.

- * De Raad van Bestuur keurt de in de nota geformuleerde krachtlijnen van het Bloso-sportpromotieprogramma 2000 goed, mits toevoeging van een punt 5 over de wijze van overleg waarbij het overleg -op beleidsniveau- over het sportpromotieplan gebeurt onder de algemene coördinatie van de werkgroep coherent sportbeleid en de concrete invulling en uitvoering van het sportpromotieprogramma op het niveau van de actoren.
- * Met 9 stemmen voor en 4 tegen beslist de Raad van Bestuur om het sportmedisch lab van het Bloso met ingang van 1 januari 2000 te sluiten. De Raad van Bestuur beslist dat de tewerkstelling van de betrokken personeelsleden door de sluiting niet in het gedrang komt. De Raad van Bestuur dringt erop aan dat het Bloso de subsidie van de administratie Gezondheidszorg zou kunnen behouden voor een coördinerende opdracht.

♦ **Raad van Bestuur van 19 mei 1999** (notulen 89)

- * De Raad van Bestuur geeft het principiële goedgekeurde ontwerpbesluit van de Vlaamse regering tot wijziging van de personeelsstatuten van sommige Vlaamse openbare instellingen (globo-besluit) een positief advies.
- * De Raad van Bestuur beslist om de architectuuropdracht voor de bouw van een sporthal in het Bloso-centrum Oordegem aan architect Van Caelenberg toe te vertrouwen.
- * De Raad van Bestuur keurt het aangepaste sportpromotieplan van minister Luc Martens goed (2de versie).
- * De Raad van Bestuur keurt het jaarverslag 1998 van het Commissariaat-generaal Bloso goed.

♦ **Raad van Bestuur van 16 juni 1999** (notulen 90)

- * De Raad van Bestuur keurt de propagandasubsidies 1998 voor topsport goed voor de Vlaamse sportfederaties die tijdens het schooljaar 1998-99 in een topsportschool participeren, met name het 1ste en 2de voorschot (begroting 1998, sectie 1, artikel 31.45).
- * De Raad van Bestuur neemt kennis van het werkingsverslag 1998 van de vzw Vlaamse Wielerschool.
- * De Raad van Bestuur beslist om voor de manifestaties goedgekeurd in de derde commissie 'propagandasubsidies 1999 voor clubmanifestaties' een voorschot van 20.000 fr uit te betalen. De Raad van Bestuur keurt de uit te betalen voorschotten goed, voor een totaalbedrag van 660.000 fr (begroting 1999, sectie 3, artikel 31.44). De Raad van Bestuur beslist om de eventuele saldo's te berekenen en uit

te betalen nadat de afrekeningsdossiers van de voor 1999 goedgekeurde manifestaties zijn ingestuurd en nadat alle rekenplichtige stukken door de administratie zijn gecontroleerd.

- * De Raad van Bestuur keurt de maatregelen goed ingevolge controle op de uitvoering van het decreet van 5 april 1995 houdende erkenning en subsidiëring van de gemeentelijke sportdiensten, de provinciale sportdiensten en de sportdienst van de Vlaamse Gemeenschapscommissie.
- * De Raad van Bestuur geeft het ontwerpbesluit van de Vlaamse regering houdende tijdelijke maatregelen inzake de uitbetaling van de gezinsbijslag aan de vastbenoemde ambtenaren van het Commissariaat-generaal Bloso een positief advies. De Raad van Bestuur verzoekt de administratie om de procedure voor overdracht van de kinderbijslag van de vastbenoemde Bloso-personeelsleden naar de Rijksdienst voor Kinderbijslag van Werknemers (RKW) voort te zetten.
- * De Raad van Bestuur geeft het ontwerpbesluit van de Vlaamse regering houdende organisatie van het Commissariaat-generaal voor de Bevordering van de Lichamelijke Ontwikkeling, de Sport en de Openluchtrecreatie en de instellingsspecifieke regeling van de rechtspositie van het personeel een positief advies.
- * De Raad van Bestuur geeft het ontwerpbesluit van de Vlaamse regering tot wijziging van het besluit van de Vlaamse regering van 5 april 1995 houdende vaststelling van de personeelsformatie van het Commissariaat-generaal voor de Bevordering van de Lichamelijke Ontwikkeling, de Sport en de Openluchtrecreatie en de instellingsspecifieke regeling van de rechtspositie van het personeel een positief advies.
- * De Raad van Bestuur keurt het aangepaste sportpromotieplan van minister Luc Martens goed (3de versie).
- * De Raad van Bestuur stemt in met de vraag van Toerisme Vlaanderen om in de Raad van Bestuur van de vzw Sportmuseum Vlaanderen over een mandaat van ondervoorzitter te beschikken. De Raad van Bestuur keurt de aldus gewijzigde ontwerpstatuten van de vzw Sportmuseum Vlaanderen goed. De Raad van Bestuur beslist om na het verkrijgen van de decretale machtiging tot de vzw Sportmuseum Vlaanderen toe te treden en machtigt de leidend ambtenaar en de adjunct-leidend ambtenaar om de statuten te ondertekenen.
- * De Raad van Bestuur wijst Eric De Boever en Chris Massez als afgevaardigden aan van de Raad van Bestuur in de Jury Vlaamse Sportprijzen.

♦ **Raad van Bestuur van 26 augustus 1999**

(notulen 91)

- * De Raad van Bestuur keurt de ontwerpbegroting 2000 van het Commissariaat-generaal Bloso goed.

♦ Raad van Bestuur van 15 september 1999

(notulen 92)

- * De Raad van Bestuur bekrachtigt het positieve advies van 6 juli 1999 van de voorzitter mbt het ontwerpbesluit van de Vlaamse regering tot wijziging van het VOI-stambesluit inzake de uitvoering van het sectoraal akkoord 1997-1998.
- * De Raad van Bestuur bekrachtigt de spoedbeslissing van 12 juli 1999 van de voorzitter mbt het ontwerpbesluit van de Vlaamse regering houdende toekenning van een verlof voorafgaand aan de pensionering voor de ambtenaren van sommige Vlaamse openbare instellingen. Het advies is voorwaardelijk positief, rekening houdend met het feit dat:
 - de procedure voor de opstelling en validering van een personeelsplan en van een begeleidingsplan ten vroegste eind 2002 of in de loop van 2003 kan worden ingezet;
 - de budgettaire weerslag van het ontwerpbesluit binnen de bestaande kredieten moet worden opgevangen en bij maximale uitstap wordt geraamd op 41 miljoen in 2003 - zonder rekening te houden met eventuele vervangingen op basis van een begeleidingsplan - en 31 miljoen in 2004 - zonder recht op vervanging.
- * De Raad van Bestuur keurt de detachering goed van Alfons Vercalsteren naar het kabinet van de minister van Sociale Zaken en Pensioenen. Het salaris van de betrokkene wordt door het Bloso verder uitbetaald en per kwartaal teruggevorderd.
- * De Raad van Bestuur neemt kennis van de stand van zaken op 3 september 1999 in de overdrachtdossiers van de niet-prioritaire Bloso-centra.
- * De Raad van Bestuur keurt de definitieve werkingssubsidies 1999 goed voor de erkende Vlaamse sportfederaties.
- * De Raad van Bestuur keurt de subsidies 1999 voor de erkende sportdiensten goed, met name het saldo (begroting 1999, sectie 1, artikel 41.11).
- * De Raad van Bestuur keurt de erkenning goed van de sportdiensten van Vilvoorde en Zwijndrecht. De Raad van Bestuur keurt de erkenning goed in categorie A van de gemeenten Wevelgem en Zwevegem. De Raad van Bestuur beslist om met ingang van 1 januari 2000 de erkenning en subsidiëring van de volgende sportdiensten voor een jaar te schorsen: Ardooi, Beersel, Bonheiden, Borsbeek, Dentergem, Dilbeek, Gistel, Halle, Herenthout, Keerbergen, Ledegem, Opglabbeek, Retie, Sint-Katelijne-Waver, Vorselaar, Waregem, Zele, Zonhoven, met dien verstande dat Ardooi, Beersel, Bonheiden, Gistel, Sint-Katelijne-Waver bijkomend uitstel krijgen tot 31 december 1999 om hun dossier in orde te brengen. De Raad van Bestuur beslist om met ingang van 1 januari 2000 een aantal sportfunctionarissen van de volgende gemeenten niet meer voor de berekening van de subsidie in aanmerking te nemen: Bredene, Hoogstraten,

Kapellen, Knokke-Heist, Lummen, Maaseik, Roeselare, Sint-Katelijne-Waver, Wervik.

- * De Raad van Bestuur keurt de propagandasubsidies 1999 voor topsport goed, met name de vierde schijf en het saldo van 10% (begroting 1999, sectie 3, artikel 31.45).
 - * De Raad van Bestuur beslist om de Vlaamse Snelschaatsvereniging te dagvaarden tot terugbetaling van een bedrag van 130.693 fr, zijnde de regularisatie van de werkingskosten voor de jaren 1994-95.
 - * De Raad van Bestuur beslist om voor de openbare architectuurwedstrijd voor de eerste fase in de omgevingsaanleg in het Bloso-domein in Hofstade geen laureaat aan te wijzen en de inschrijvers geen prijzen toe te kennen, maar wel met hen over een beperkte prestatievergoeding te onderhandelen. De Raad van Bestuur beslist om de 10 miljoen vrijgekomen vastleggingskredieten aan te wenden voor:
 - verdere verfraaiingswerken in het Bloso-domein in Hofstade;
 - een gedeelte van de omgevingsaanleg in het Bloso-centrum in Genk (3 miljoen);
 - de afwerking van de sporthal in het Bloso-centrum in Oordegem;
 - de 3de fase van het sporthotel in het Bloso-centrum in Herentals.Een aangepast investeringsprogramma (3de aanpassing) wordt te gepasten tijde aan de Raad van Bestuur voorgelegd.
 - * De Raad van Bestuur keurt de ontwerpdossiers goed die architect Van Caelenberg en studie bureau Boydens hebben opgemaakt voor de afbraak van de oude sporthal en de vernieuwing van de buitensportkleedkamers, in uitvoering van de 2de fase in de bouw van de nieuwe sporthal in het Bloso-centrum in Blankenberge. De Raad van Bestuur beslist om tot een openbare aanbesteding over te gaan en geeft de leidend ambtenaren opdracht om de procedure daarvoor op te starten.
- ♦ **Raad van Bestuur van 15 oktober 1999** (notulen 93)
- * De Raad van Bestuur keurt de aangepaste begroting 2000 (aangepast aan de dotaties) en het aangepaste investeringsprogramma 2000 goed.
- ♦ **Raad van Bestuur van 20 oktober 1999** (notulen 94)
- * De Raad van Bestuur keurt de detachering goed van Geertrui Schiltz naar het kabinet van de Vlaamse minister van Binnenlandse Aangelegenheden, Ambtenarenzaken en Sport, met ingang van 1 september 1999. Het salaris van de betrokkene wordt verder door het Bloso uitbetaald en per kwartaal teruggevorderd.
 - * De Raad van Bestuur keurt de Bloso-verloningstabel en de VTS-assimilatietafel voor 2000 goed.

- * De Raad van Bestuur neemt kennis van de evaluatie van de sportkampen die in 1999 in de Bloso-centra werden georganiseerd. Jef Van Geet en Chris Massez zullen de evaluatie verder uitdiepen en ze in verband brengen met de algemene marktevolutie, doelgroepen en trends inzake sportkampen in Vlaanderen, teneinde de Raad van Bestuur in staat te stellen om de Bloso-kampen eventueel opnieuw te positioneren. De Raad van Bestuur keurt de programma's, tarieven en kortingen voor de Bloso-sportkampen in 2000 goed.
- * De Raad van Bestuur keurt de tarieven en kortingen voor de sportklassen in het schooljaar 2000-2001 goed.
- * De Raad van Bestuur keurt de planning en de cursusgelden voor de cursussen 2000 van de Vlaamse Trainersschool goed.
- * De Raad van Bestuur beslist om voor de manifestaties goedgekeurd in de vierde commissie 'propagandasubsidies 1999 voor clubmanifestaties' een voorschot van 20.000 fr uit te betalen. De Raad van Bestuur keurt de uit te betalen voorschotten goed, voor een totaalbedrag van 460.000 fr (begroting 1999, sectie 3, artikel 31.44). De Raad van Bestuur beslist om de eventuele saldo's te berekenen en uit te betalen nadat de afrekeningsdossiers van de voor 1999 goedgekeurde manifestaties zijn ingestuurd en nadat alle rekenplichtige stukken door de administratie zijn gecontroleerd.
- * De Raad van Bestuur keurt de propagandasubsidies 1999 voor clubs goed, zoals behandeld in de interne commissie 'propagandasubsidies 1999 - Dag van de Sportclub op 30 april, 1 en 2 mei 1999' en voor een totaalbedrag van 3.869.657 fr (begroting 1999, sectie 3, artikel 31.44). De Raad van Bestuur beslist dat het resterende bedrag van 1.130.343 fr wordt gebruikt voor subsidiëring van de dossiers 'propagandasubsidies 1999 voor clubmanifestaties'.
- * De Raad van Bestuur keurt het ontwerpdocument goed dat architect Van Eemeren opmaakte voor de 3de fase in de bouw van een sporthotel in het Bloso-centrum in Herentals, geraamd op 28.890.227 fr BTWi. De Raad van Bestuur keurt het ontwerpdocument goed dat architect Van Caelenberg opmaakte voor de bouw van een sporthal in het Bloso-centrum in Oordegem, geraamd op 29.773.414 fr BTWi, zijnde 25.669.772 fr voor de ruwbouw + 4.103.642 fr voor de afwerking. De Raad van Bestuur beslist om voor de gunning van beide werken tot een openbare aanbesteding over te gaan.

♦ **Raad van Bestuur van 17 november 1999**

(notulen 95)

- * De Raad van Bestuur beslist om 1 functie van adjunct van de directeur (algemene kwalificatie) vacant te verklaren ten behoeve van de afdeling Centra en Jachthavens. De Raad van Bestuur geeft de leidend ambtenaar opdracht om bij het Vast Wervingssecretariaat de geijkte procedure in te zetten.

- * De Raad van Bestuur keurt de aangepaste begroting 1999 (3de aanpassing) goed.
 - * De Raad van Bestuur keurt de definitieve propagandasubsidies 1998 voor topsport goed voor de Vlaamse sportfederaties die tijdens het schooljaar 1998-1999 in een topsportschool participeren (begroting 1998, sectie 1, artikel 31.45).
 - * De Raad van Bestuur keurt het voorschot op de propagandasubsidies 1999 voor topsport goed voor de Vlaamse sportfederaties die tijdens de schooljaren 1998-1999 en 1999-2000 in een topsportschool participeren (begroting 1999, sectie 1, artikel 31.45).
 - * De Raad van Bestuur beslist om via een onderhandelingsprocedure de herinrichting van de burelen en de vervanging van 2 verwarmingsketels in het Bloso-centrum Gent toe te wijzen aan respectievelijk Algemene Ondernemingen R. Wyckaert NV uit Gent voor de som van 2.485.406 fr BTWe of 3.007.341 fr BTWi en aan Paul Deloof uit Aalter-Lotenhulle voor het bedrag van 2.000.000 fr BTWe of 2.420.000 fr BTWi.
 - * De Raad van Bestuur neemt kennis van de stand van zaken in de betaling van de achterstallige ligplaatsvergoedingen in de jachthavens. De Raad van Bestuur beslist om, als niet op de diverse ingebrekestellingen wordt ingegaan, de betrokken clubs en individuele booteigenaars tot betaling van de achterstallige ligplaatsvergoedingen te dagvaarden.
- ♦ **Raad van Bestuur van 15 december 1999** (notulen 96)
- * De Raad van Bestuur stelt 1 betrekking van adjunct van de directeur (economist) in de afdeling Financiën en Begroting vacant en verzoekt de Bloso-administratie om Tinneke Van De Voorde met ingang van 1 januari 2000 tot de stage toe te laten.
 - * De Raad van Bestuur stelt 2 betrekkingen van adjunct van de directeur (algemene kwalificatie) in de afdeling Subsidiëring vacant en verzoekt de Bloso-administratie om via het Vast Wervingssecretariaat een aanwervingsprocedure te starten.
 - * De Raad van Bestuur stelt 3 betrekkingen van adjunct van de directeur vacant: één in de afdeling Sportpromotie en Inspectie, één in de afdeling Infrastructuur en Logistiek en één in de afdeling Centra en Jachthavens. De Raad van Bestuur verzoekt de Bloso-administratie om respectievelijk Geert Beeckman, Peter Standaert en Serge Boydens tot de stage toe te laten met ingang van de eerste maand volgend op de datum waarop het Vast Wervingssecretariaat hun dossier vrijgeeft.
 - * De Raad van Bestuur beslist om voor de manifestatie goedgekeurd in de vijfde commissie 'propagandasubsidies 1999 voor clubmanifestaties' een voorschot van 20.000 fr uit te betalen. De Raad van Bestuur keurt het uit te betalen voorschot goed, voor een totaalbedrag van 20.000 fr (begroting 1999, sectie 3, artikel 31.44).

De Raad van Bestuur beslist om het eventuele saldo te berekenen en uit te betalen nadat de afrekeningsdossiers van de voor 1999 goedgekeurde manifestaties zijn ingestuurd en nadat alle rekenplichtige stukken door de administratie zijn gecontroleerd.

- * De Raad van Bestuur keurt de propagandasubsidies 1999 voor clubmanifestaties goed, met name de voorschotten en het saldo, voor een totaalbedrag van 4.650.343 fr (begroting 1999, sectie 3, artikel 31.44).
- * De Raad van Bestuur keurt de subsidies 1999 voor de organisatoren van private sportkampen goed, met name de derde schijf en het saldo, voor een totaalbedrag van 10.149.384 fr (begroting 1999, sectie 3, artikel 31.43).
- * De Raad van Bestuur keurt het saldo goed van de subsidies 1999 voor de vzw Vlaamse Wielerschool, voor een totaalbedrag van 1.177.500 fr (begroting 1999, sectie 1, artikel 31.14).
- * De Raad van Bestuur keurt het saldo van de propagandasubsidies 1999 voor topsport goed voor de Vlaamse sportfederaties die tijdens het schooljaar 1999-2000 in een topsportschool participeren, voor een totaalbedrag van 6.812.666 fr (begroting 1999, sectie 1, artikel 31.45).
- * De Raad van Bestuur neemt kennis van de stand van zaken in de overdrachtdossiers van de niet-prioritaire Bloso-centra. De Raad van Bestuur adviseert minister Johan Sauwens om het Bloso-centrum Liedekerke als prioritair Bloso-centrum te kwalificeren.
- * De Raad van Bestuur keurt de aangepaste begroting 1999 goed (4de aanpassing) alsook het aangepaste investeringsprogramma (3de aanpassing).
- * De Raad van Bestuur keurt de eindafrekening goed van de renovatiewerken aan de sporthal in Herentals, voor een bedrag van 14.689.794 fr BTWe of 17.774.650 fr BTWi.
- * De Raad van Bestuur beslist om de volgende opdrachten toe te wijzen:
 - aan de NV Keppens: de bouw van een sporthal met 3 squashlokalen en een powerzaal in het Bloso-centrum Putbosstadion in Oordegem, voor een bedrag van 22.893.761 fr BTWe of 27.701.450 fr BTWi;
 - (onder voorbehoud van nazicht) aan de NV Noordbouw: de bouw van de derde fase van het sporthotel in het Bloso-centrum Netevallei in Herentals, voor een bedrag van 26.935.819 fr BTWe of 32.592.341 fr BTWi;
 - aan het TV Ontwerpteam Van Acker & Partners, Studiebureau Boydens en Ingenieursbureau Decloedt: de studie voor de bouw van een trainingsgymnastiekhal in het Bloso-centrum De Blaarmeersen in Gent, waarvoor het ereloon wordt geraamd op 1.870.308 fr BTWi, waarvan 1/3 of 623.436 fr ten laste van het Bloso.

- * De Raad van Bestuur keurt het voorstel van de werkgroep wetenschappelijk onderzoek goed om in 2000 het IOS-onderzoeksvoorstel 'evaluatie van de opzet en de werking van de topsportscholen in Vlaanderen' uit te voeren.
- * De Raad van Bestuur keurt het specifieke project jeugdsport 1999 goed, met name Kwaliteitszorg in de sportclub: jeugdwerking (IKSport[®]). De Raad van Bestuur keurt het voorschot van 20% en het saldo in het kader van allerhande uitgaven voor jeugdsport goed, voor een totaalbedrag van 50.000.000 fr (begroting 1999, sectie 1, artikel 00.01).

III. STRATEGISCH PLAN VOOR SPORTEND VLAANDEREN

In het Bloso- jaarverslag 1998 werd uitvoerig ingegaan op het Strategisch Plan voor Sportend Vlaanderen, zoals beslist door de Vlaamse regering op 17 december 1997. In dit Strategisch Plan worden de missie, de strategische doelstellingen, de kerntaken, de concrete maatregelen en 28 opdrachten geformuleerd, alsook een strikte timing voor de uitvoering van elk van deze opdrachten.

Aan het Bloso werden niet minder dan 12 opdrachten gegeven, waarvan 11 uit te voeren in 1998 en 1 in 1999.

De 11 voor 1998 geformuleerde opdrachten werden door het Bloso, zonder uitzondering, binnen de strikte timing opgelegd door de Vlaamse regering, in 1998 uitgevoerd. (Zie hierover het Bloso- jaarverslag 1998 en de hierna volgende tabel).

Opdracht 14 (globaal infrastructuurplan), meer bepaald de inventarisering van de bestaande sportinfrastructuur in Vlaanderen, diende in 1999 te worden uitgevoerd.

Overzicht opdrachten Strategisch Plan voor Sportend Vlaanderen

Opdracht	Verantwoordelijke	Timing	Uitvoering
1 Promotieplan	Bloso	1/5/98	Uitgevoerd
2 Beleidsnota sportkampen	Bloso	1/10/98	Uitgevoerd
3 Statuut sportbeoefenaar en vrijwilliger	Minister-president Luc Van den Brande	1998	
4 Faciliteiten topsporters	Minister Luc Van den Bossche, minister Leo Peeters en minister Luc Martens	1998	Uitgevoerd Bloso-voorstel van aangepaste omzendbrief dienstvrijstelling topsporters
5 Administratie verlichten	Bloso	1/4/98	Uitgevoerd
6 Uitleendiensten naar provincies	Bloso	Eind 98	Uitgevoerd
7 Kwaliteitszorg sportfederaties	Bloso	1/4/98	Uitgevoerd
8 Kwaliteitszorg sportdiensten	Bloso	1/11/98	Uitgevoerd
9 Sportmedisch lab	Bloso	1/1/99	Uitgevoerd
10 Voorstel wetenschappelijk onderzoek	Bloso	1/9/98	Uitgevoerd
11 Beleidsplan VTS	Bloso	1/7/98	Uitgevoerd
12 Kwaliteit en medisch verantwoorde sportbeoefening sportfederaties	Minister Wivina Demeester	1/4/98	
13 Kwaliteit en medisch verantwoorde sportbeoefening sportdiensten	Minister Wivina Demeester	1/4/98	
14 Globaal infrastructuurplan (inventaris)	Bloso	1/9/99	Uitgevoerd
15 Duidelijkheid overdracht niet-prioritaire centra	Minister Luc Martens + coördinatiecel	31/12/98	Uitgevoerd
16 Overdracht niet-prioritaire centra	Minister Luc Martens + coördinatiecel	31/12/99	Uitgevoerd
17 Beleidsplan overblijvende centra	Bloso	1/4/98	Uitgevoerd
18 Sport en onderwijs	Minister Luc Van den Bossche	1/11/98	
19 Beleidsplan topsport	Bloso	1/1/99	Uitgevoerd
20 Tewerkstelling topsport	Minister Luc Martens en minister Theo Kelchtermans	1998	
21 Coherent Vlaams sportbeleid	Minister Luc Martens	1998	
22 Structureel overleg met lagere overheden	Minister Luc Martens	3 x per jaar	Uitgevoerd
23 BOIC overleg	Minister Luc Martens	1998	
24 Decreet sportfederaties	Minister Luc Martens	1ste helft 98	Uitgevoerd Parlementair initiatief
25 Sporttakkenlijst	Vlaamse Hoge Raad voor de Sport	1/10/98	Uitgevoerd
26 Evaluatie en aanvulling decreet sportdiensten	Minister Luc Martens	Najaar 98	(Gedeeltelijk) uitgevoerd Bloso- opdracht aan los: wetenschappelijk onderzoek evaluatie decreet
27 Voorbereiding decreet Bloso, beleidsvoorbereiding en -- evaluatie, herstructurering Bloso	Minister Luc Martens samen met minister Luc Van den Bossche	1/5/98	
28 Vernieuwd decreet Vlaamse Hoge Raad voor de Sport	Minister Luc Martens	1/6/98	Uitgevoerd

Bepaalde Bloso- beleidsdocumenten werden in 1999 opnieuw door de Raad van Bestuur besproken, op verzoek van minister Luc Martens, met het oog op vervollediging of (minieme) aanpassingen.

Het betreft de volgende documenten:

♦ Sportpromotieplan (opdracht 1)

- * Timing Strategisch Plan: 1 mei 1998.
- * Beslissingen van de Raad van Bestuur:
 - 17 juni 1998 - De Raad van Bestuur keurt het sportpromotieplan niet goed en beslist om deze tekst alsook de CVP-amendementen aan minister Luc Martens te bezorgen. - (Notulen 79, document 485).
 - 16 december 1998 - De Raad van Bestuur keurt het voorstel van sportpromotieplan van minister Luc Martens als basistekst principieel goed. De Raad van Bestuur beslist dat deze tekst dient aangevuld te worden met effectmeting, veralgemening van het kwaliteitslabel en ondersteuning via bestaande decretale regelingen. - (Notulen 84, document 528).
 - 17 maart 1999 - De Raad van Bestuur neemt kennis van de brief van 8 februari 1999 waarin minister Luc Martens zich akkoord verklaart met de aanvullingen op zijn sportpromotieplan zoals die op 16 december 1998 door de Raad van Bestuur werden beslist. - (Notulen 87, infodocument 71).
 - 19 mei 1999 - De Raad van Bestuur keurt het aangepaste sportpromotieplan (aanpassing ingevolge overleg met de lagere overheden - 2de versie) van minister Luc Martens goed. - (Notulen 89, document 562).
 - 16 juni 1999 - De Raad van Bestuur keurt het aangepaste sportpromotieplan (aanpassing ingevolge verder overleg met de lagere overheden - 3de versie) van minister Luc Martens goed. - (Notulen 90, document 571).

♦ Beleidsnota sportkampen (opdracht 2)

- * Timing Strategisch Plan: 1 oktober 1998.
- * Beslissingen van de Raad van Bestuur:
 - 16 september 1998 - De Raad van Bestuur keurt de beleidsnota sportkampen goed. - (Notulen 80, document 500).
 - 24 februari 1999 - De Raad van Bestuur neemt kennis van de opmerkingen van de Vlaamse regering bij de beleidsnota sportkampen en keurt de aangepaste beleidsnota goed. - (Notulen 86, document 539).

♦ Sportmedisch lab (opdracht 9)

- * Timing Strategisch Plan: 1 januari 1999.
- * Beslissingen van de Raad van Bestuur:
 - 16 december 1998 - De Raad van Bestuur beslist om voor de uitvoering van deze opdracht, namelijk de toekomst van het Bloso- sportmedisch lab, aan minister Luc Martens 6 maanden uitstel te vragen. De Raad van Bestuur vraagt de Bloso-administratie om ondertussen het voorliggende dossier te vervolledigen, waarbij de mogelijke consequenties van het behoud of de sluiting van het lab op een rij worden gezet. De Raad van Bestuur vraagt de Bloso- administratie om achtereenvolgens de missie van het lab te bepalen; de

investeringen te becijferen die bij behoud van het lab noodzakelijk zijn, met de faseringsmogelijkheden; overleg met de andere keuringscentra te organiseren over een mogelijke taakverdeling; na te gaan of een voorafgaand medisch geschiktheidsonderzoek van de leerlingen van de topsportscholen in het lab, een subsidiëringsvoorwaarde voor de topsportscholen kan worden; met de administratie Gezondheidszorg de mogelijkheid van cofinanciering te overleggen. - (Notulen 84, document 525).

- 21 april 1999 - De Raad van Bestuur beslist om het sportmedisch lab van het Bloso met ingang van 1 januari 2000 te sluiten. De Raad van Bestuur beslist dat de tewerkstelling van de betrokken personeelsleden door de sluiting niet in het gedrang komt. De Raad van Bestuur dringt erop aan dat het Bloso de subsidie van de administratie Gezondheidszorg zou kunnen behouden voor een coördinerende opdracht. - (Notulen 88, document 559).
- ♦ Globaal infrastructuurplan (opdracht 14)
 - * Timing Strategisch Plan: 1 september 1999.
 - * In de loop van 1999 werden de geactualiseerde gegevens van 20.000 sportaccommodaties in Vlaanderen door het Bloso verzameld. De verwerking van al deze gegevens zal medio 2000 door het Bloso worden afgerond.

Het Bloso speelde ook een actieve rol in de uitvoering van andere opdrachten uit het Strategisch Plan voor Sportend Vlaanderen, onder meer de overdracht van de niet-prioritaire Bloso-centra.

1. OVERDRACHT NIET-PRIORITAIRE BLOSO-CENTRA (8 BLOSO-CENTRA)

1. Situering en omschrijving van de opdracht

In het Strategisch Plan voor Sportend Vlaanderen was voorzien dat tegen ten laatste 31/12/98 het duidelijk moest zijn welke Bloso-centra zouden worden overgenomen door andere instanties en dat de overdracht van de niet-prioritaire Bloso-centra diende rond te zijn tegen 31/12/99.

Voor de overdracht van de niet-prioritaire Bloso-centra aan andere partners werd een coördinatieceel opgericht door het departement Coördinatie van het ministerie van de Vlaamse Gemeenschap, die werkte onder de bevoegdheid van minister Martens. In deze coördinatieceel werden alle betrokken administraties en diensten betrokken.

Deze overdracht diende te gebeuren zonder naakte ontslagen van personeelsleden. Het personeel diende ofwel te worden overgenomen door de nieuwe eigenaar/exploitant, ofwel gereffecteerd naar de overblijvende prioritaire Bloso-centra. Als principe werd ook gesteld dat er geen verplichting was voor de overnemer tot overname van personeel.

Vanaf 1/1/99 werden in de niet-prioritaire Bloso-centra geen Bloso-activiteiten meer georganiseerd. De infrastructuur werd wel nog verder verhuurd.

De coördinatiecel startte in 1998 de besprekingen met geïnteresseerde overnemers. In 1998 werden reeds enkele principiële akkoorden bereikt (o.a. voor Oostende, Harelbeke en Sint-Jan-in-Eremo).

In 1999 werden deze gesprekken verdergezet, en de meeste afgerond.

2. Toewijzing van de opbrengsten

De Vlaamse regering heeft het principe onderschreven dat de inkomsten, die voortvloeien uit het afstoten van Bloso-centra, integraal toekomen aan het Bloso die deze ontvangsten mag aanwenden voor investeringen in de overblijvende Bloso-centra. De concrete invulling van dit principe stelde geen enkel probleem voor de goederen, waarvan het Bloso eigenaar was. Er diende wel een bijzondere regeling getroffen om de terbeschikkingstelling aan het Bloso mogelijk te maken van de inkomsten die voortvloeiden uit de eigendoms- of andere zakelijke rechten, die toebehoorden aan de Vlaamse Gemeenschap.

Om dit te realiseren werd in het decreet houdende de aanpassing van de middelenbegroting van de Vlaamse Gemeenschap voor het begrotingsjaar 1999 de bepaling opgenomen dat de Vlaamse regering ertoe gemachtigd werd om alle inkomsten die voortvloeien uit de verkoop van de Bloso-centra door te storten naar het Bloso.

3. Toestand per Bloso-centrum

Anderlecht

De lopende erfpacht tussen de Vlaamse gemeenschap (Bloso) en de gemeente werd in 1999 vroegtijdig beëindigd. De club "Anderlecht Tennis" heeft met de gemeente een nieuwe erfpachtovereenkomst afgesloten.

De intrinsieke waarde van deze erfpacht (1 miljoen fr.) werd door de club via de Vlaamse gemeenschap aan Bloso betaald. Hiermee is dit dossier volledig afgerond.

In het Bloso-centrum Anderlecht was geen permanent Bloso-personeel. Het onderhoud van dit centrum werd uitgevoerd door personeel van het Bloso-centrum Dilbeek.

Brugge 'Sint-Pietersplas'

In zitting van 9/7/99 (bevestigd bij brief van 19/8/99) heeft het College van Burgemeester en Schepenen beslist over te gaan tot de gedeeltelijke aankoop (niet nader gespecificeerd) van het centrum, onder de opschortende voorwaarde dat in de toekomst alle voorwaarden vervuld zijn om de exploitatie, met inbegrip van de mogelijkheid tot verblijfsrecreatie, mogelijk te maken. Daartoe werd door de stad een aanvraag ingediend bij het ministerie van de Vlaamse Gemeenschap, met het oog op de realisatie van een adequate stedenbouwkundige bestemming voor het betrokken terrein.

Inmiddels werd tussen het Bloso en de stad Brugge op 14/7/99 een overeenkomst afgesloten die ertoe strekt dat de stad (tegen een overeengekomen gebruikstarief) instaat voor de organisatie van sportactiviteiten en sportkampen tijdens de zomer 1999.

Teneinde tot een definitieve oplossing te komen voor de overdracht van het volledige centrum vond op 7/12/99 een nieuw overleg plaats met het stadsbestuur en vertegenwoordigers van de sportfederatie VVW en de VVW-club in Brugge. Het resultaat van de besprekingen die door de stad gevoerd werden is dat de stad het geheel zal aankopen en een gedeelte hiervan zal doorgeven aan de sportfederatie VVW (deel in eigendom en totaal centrum voor exploitatie).

De stad is nu bezig met een BPA voor precisering van de bestemming en functie-invulling (sportrecreatie met verblijf eraan gekoppeld).

De stad zal de plannen van de federatie nog onderzoeken.

Vanaf 1/1/2000 wordt door het Bloso geen personeel meer voorzien. De Bloso-personeelsleden werden naar een prioritair Bloso-centrum gemuteerd.

Dilbeek 'De Wolfspuiten'

De gemeente heeft op een vergadering met de coördinatieceel op 22/11/99 haar intentie tot onteigening van de gronden "Westrand" (cultureel centrum) bevestigd. Meteen zal ook de verwerving van de gronden van de voormalige sporthal mee opgenomen worden in het onteigeningsdossier.

Wat het gedeelte "natuurgebied + hoeve" betreft heeft de Vlaamse minister bevoegd voor het leefmilieu ingestemd met het voorstel van de administratie AMINAL tot aankoop van deze onroerende goederen.

Alle Bloso-personeelsleden werden gemuteerd naar een prioritair Bloso-centrum of naar de mobiele ploeg.

Harelbeke 'Gavermeer'

Op 9/4/99 werd de principiële overeenkomst ondertekend, waarbij de provincie West-Vlaanderen zich ertoe verbond het Bloso-centrum over te nemen tegen betaling van een vergoeding van 12,4 miljoen fr. (zijnde de schattingswaarde van de lopende erfpachtovereenkomst - die vervroegd beëindigd werd - en van de roerende goederen die aanzien worden als onroerend door bestemming).

De vereiste bodemattesten werden op 1 december 1999 ontvangen en onmiddellijk overgemaakt aan de provincie West-Vlaanderen. Het provinciebestuur heeft nog in de loop van de maand december 1999 de betaling verricht (12,4 miljoen fr.).

Van de 9 Bloso-personeelsleden werden 4 personeelsleden gemuteerd naar een prioritair Bloso-centrum. 2 personeelsleden werden overgenomen door de provincie West-Vlaanderen en dienden ontslag in bij Bloso. Aan het verzoek om ontslag wegens herstructurering van 2 personeelsleden werd gunstig gevolg gegeven. Tenslotte ging 1 personeelslid met pensioen.

Oostende 'Spuiikom'

De overdracht aan de stad Oostende is op contractueel en administratief vlak volledig afgerond. Het Bloso ontving op 29/12/99 de overnamesom (9,33 miljoen fr.).

Alle Bloso-personeelsleden van dit centrum werden gemuteerd naar een prioritair Bloso-centrum.

1 personeelslid heeft vrijwillig ontslag genomen met ingang van 1/12/99 en 1 personeelslid werd ontslagen op 25/11/99 wegens slecht functioneren.

Sint-Jan-in-Eremo 'Boerekreek'

De besprekingen die werden gevoerd met de provincie Oost-Vlaanderen hebben finaal geleid tot een principiële overname-akkoord.

Op 9/6/99 heeft de Provincieraad zijn formele goedkeuring gehecht aan de overname van dit Bloso-centrum. Voor de verwerving van de onroerende goederen van het Bloso en van de Vlaamse Gemeenschap werd een onteigeningsprocedure ingezet. De onteigening geschiedt tegen vergoeding van de tot aankoop vastgestelde schattingswaarde, zijnde 12 miljoen fr. (+ de gebruikelijke 3 % wederbeleggingsvergoeding).

Daarnaast werden roerende goederen overgedragen voor een bedrag van 3 miljoen fr. Wat de exploitatie betreft gedurende het zomerseizoen 1999 werd tussen het Bloso en de provinciale v.z.w. Oost-Vlaamse Sportpromotie een gebruiksovereenkomst afgesloten, die ertoe strekte dat de v.z.w. kon gebruik maken van de verblijfsinfrastructuur en de sportaccommodaties van dit centrum voor de organisatie van sportkampen en sportklassen. Daartoe betaalde de v.z.w. een gebruiksvergoeding aan het Bloso.

Op 22/12/99 werden de overnameaktes tussen het provinciebestuur Oost-Vlaanderen en respectievelijk het Bloso en de Vlaamse Gemeenschap verleden.

Van de 6 personeelsleden werd slechts 1 personeelslid gemuteerd naar een prioritair Bloso-centrum. 3 personeelsleden werden overgenomen door de provincie Oost-Vlaanderen vanaf 17/1/2000. Aan hun verzoek voor gecontingenteerd verlof voor de duur van de proefperiode van één jaar werd gunstig gevolg gegeven. 2 personeelsleden kregen op eigen verzoek ontslag wegens herstructurering.

Sint Niklaas 'De Ster'

De overname-overeenkomst met de stad werd ondertekend op 7/9/99. De betalingen (1.504.000 fr. voor de roerende goederen ; 750.000 fr. als huur voor het onroerend goed voor de resterende duur van de erfpacht) zullen verricht worden overeenkomstig de contractueel vastgestelde betalingskalender : de overnameprijs voor de roerende goederen is betaald in 1999, de huurprijs voor het jaar 2000 dient betaald te worden vóór 30/6/2000 en de huurprijs voor de eerste acht maanden van het jaar 2001 dient betaald te worden vóór 30/4/2001.

Alle Bloso-personeelsleden werden gemuteerd naar een prioritair Bloso-centrum, het hoofdbestuur of De Gordel. 1 personeelslid heeft vrijwillig ontslag genomen.

Sint-Ulriks Kapelle 'Domein Ter Wilgen'

Ingevolge de daartoe gegeven opdracht van 20/7/99 door de Raad van Bestuur heeft het Comité tot Aankoop het Bloso-centrum openbaar te koop gesteld. Bij het afsluiten van de termijn voor de biedingen (4/11/99) was er één bieding, ten belope van de schattingswaarde (25 miljoen fr.). Het Aankoopcomité heeft laten weten dat de verkoop effectief tot stand werd gebracht (daartoe werd door de koper reeds een voorschot betaald van 7 miljoen fr.).

Aan de Vlaamse Rijkunstacademie werd de opzeg betekend met ingang van 1/2/2000.

1 personeelslid heeft vrijwillig ontslag genomen met ingang van 1/2/2000. De andere Bloso-personeelsleden werden gemuteerd naar een prioritair Bloso-centrum.

Conclusie

Voor 5 van de 8 Bloso-centra werd de overname einde 1999 afgerond. Voor Sint-Ulriks-Kapelle werd de overname afgerond op 7 maart 2000.

Voor Dilbeek 'De Wolfspuiten' en voor Brugge 'Sint-Pieterplas' - in zoverre de lopende besprekingen tot een principiële overeenkomst leiden - zal dit ten vroegste medio 2000 het geval zijn.

Van de 44 Bloso-personeelsleden in de niet-prioritaire Bloso-centra werden:

- * 33 personeelsleden gemuteerd naar een prioritair Bloso-centrum of het hoofdbestuur,
- * 5 personeelsleden tewerkgesteld door de overnemer,
- * 4 personeelsleden kregen op eigen verzoek ontslag wegens herstructurering,
- * 1 personeelslid nam vrijwillig ontslag,
- * 1 personeelslid ging met pensioen.

Liedekerke 'Heuvelkouter'

Dit Bloso-centrum werd samen met het Bloso-centrum Waregem door minister Martens in "de schemerzone" geplaatst nml een derde categorie naast de prioritaire en de niet-prioritaire Bloso-centra.

De besprekingen die gevoerd werden met de provincie Vlaams-Brabant hebben finaal niet tot een overeenkomst geleid. Bij brief van 3/8/99 heeft de Provinciegouverneur laten weten dat het provinciaal college, in vergadering van 1/7/99, besliste de Bloso-schaatsbaan te Liedekerke niet over te nemen.

Op de Raad van Bestuur van 15/12/99 werd beslist de nieuwe Vlaamse minister voor Sport te adviseren het Bloso-centrum te Liedekerke te kwalificeren als prioritair Bloso-centrum, zoals minister Martens dit trouwens heeft gedaan voor het Bloso-centrum Waregem.

2. UITVOERING OPDRACHTEN DOOR BLOSO

1. Beleidsnota sportkampen (opdracht 2)

Op 18/1/99 heeft de Administrateur-generaal een kopie gekregen van de brief van minister Martens van 21/12/98 gericht aan de voorzitter van de Raad van Bestuur met de opmerkingen van de Vlaamse regering op de beleidsnota sportkampen (goedgekeurd door de Raad van Bestuur op 16/9/98).

In zijn brief vraagt de minister om de opmerkingen van de Vlaamse regering te bespreken en hem verslag uit te brengen over de resultaten van deze bespreking.

De beleidsnota sportkampen werd, na bespreking van de opmerkingen van de Vlaamse regering, op 24/2/99 door de Raad van Bestuur aangepast.

- ♦ Sportkampen georganiseerd door de commerciële sector

Binnen de private sector situeren zich inderdaad enerzijds zuiver commerciële organisaties en anderzijds vzw's, die niet erkend en gesubsidieerd worden. In de aangepaste beleidsnota werd een onderscheid gemaakt tussen deze twee groepen.

De nieuwe tekst luidt als volgt:

In Vlaanderen worden vandaag sportkampen georganiseerd zowel door het Bloso, een aantal sportfederaties en de gemeentelijke en provinciale sportdiensten, vzw's (niet gesubsidieerd) als door de commerciële sector (touroperators, privé-personen, reisbureaus, enz...).

- ♦ Definitie van een sportkamp

Minimum 1 gekwalificeerde lesgever per 7 deelnemers wil zeggen dat 1 lesgever aan maximum 7 deelnemers mag lesgeven. Vanaf 8 deelnemers is dus een tweede lesgever vereist.

In de huidige reglementering private sportkampen wordt voor de subsidiëring van de lesgevers volgende norm gehanteerd : het aantal deelnemers gedeeld door 14 voor het minimum aantal lesgevers en het aantal deelnemers gedeeld door 7 voor het maximum aantal lesgevers.

De definitie in de beleidsnota is dus ingrijpender dan in de huidige subsidiereglementering.

De nieuwe tekst luidt als volgt:

Een sportaanbod op initiatie- of vervolmakingsniveau in internaats- of externaatsverband van meerdere opeenvolgende dagen met minstens zeven deelnemers van minimum 8 jaar waarbij aan iedere deelnemer elke dag minstens vier uur sportactiviteit wordt gegeven onder leiding van minimum 1 gekwalificeerde lesgever voor maximum 7 deelnemers.

- ♦ Democratisering van de sportkampen

De regering vraagt verder te onderzoeken welke mogelijkheden er zijn en welke financiële inspanningen er kunnen gebeuren om de lagere inkomensgroepen en risicogroepen te bereiken.

Ten einde tegemoet te komen aan de bekommernis van de Vlaamse regering t.a.v. kansarmen en risicogroepen werden volgende suggesties gedaan:

- * Organisatie van sportkampen in de onmiddellijke, vertrouwde omgeving van de doelgroep.
Dit betekent dat de organisatie dient te gebeuren door de gemeente al dan niet in samenwerking met andere gemeentelijke structuren (vb. migrantencentra, OCMW, preventiediensten, scholen, jeugddienst, ...).
- * Uitbreiding van de sportaccommodatie in kansarme buurten en/of gebruik maken van bestaande accommodaties (vb. scholen, feestzalen, fabriekshallen, ...).

- * Sportkampen aanbieden op het niveau van de doelgroep met aangepaste begeleiders uit de eigen leefwereld. Het inrichten van trainerscursussen voor deze doelgroep kan een taak van de Vlaamse Trainersschool worden.
- * Het oprichten van clubs in de onmiddellijke omgeving. Vermits de doelgroep vooral geïnteresseerd is in vrij sporten, zonder veel verplichtingen en met veel afwisseling, wordt voorgesteld vooral omnisportclubs op te richten in kansarme buurten.
- * In het prioriteitenbeleid van de Vlaamse regering kan de organisatie van sportkampen voor kansarmen als actiepoint opgenomen worden. De subsidie in het kader van het nieuwe decreet op de sportfederaties - facultatieve opdracht i.v.m. het prioriteitenbeleid van de Vlaamse regering - kan als dusdanig gekanaliseerd worden naar initiatieven voor kansarmen in de onmiddellijke omgeving van de desbetreffende doelgroep.
- * In de VICA (Vlaamse Intersectoriële Commissie Armoedebestrijding - themagroep Cultuur, Sport en Kansarmoede) binnen het Ministerie van de Vlaamse gemeenschap is men momenteel een tekst aan het uitwerken die in dezelfde richting gaat als de hierboven geformuleerde voorstellen. Dezelfde voorstellen kunnen ook geformuleerd worden in het I.C.E.M. (Interdepartementale Commissie Etnisch-Culturele Minderheden) t.a.v. migranten.

2. Sportmedisch labo (opdracht 9)

Op 16/12/98 besliste de Raad van Bestuur voor de uitvoering van deze opdracht, met name de toekomst van het Bloso Medisch Topsportlabo, aan minister Luc Martens 6 maanden uitstel te vragen. De Raad van Bestuur vroeg de Bloso-administratie om ondertussen het voorliggende dossier te vervolledigen waarbij de mogelijke consequenties van het behoud of de sluiting van het labo op een rij werden gezet. De Raad van Bestuur vroeg de Bloso-administratie om achtereenvolgens :

- ♦ de missie van het labo te omschrijven, ingeval van behoud van het labo ;
- ♦ de investeringen te becijferen die bij behoud van het labo noodzakelijk zijn, met de faseringsmogelijkheden ;
- ♦ overleg met de andere keuringscentra te organiseren over een mogelijke taakverdeling ;
- ♦ na te gaan of een voorafgaand medisch geschiktheidsonderzoek van de leerlingen van de topsportscholen in het labo, een subsidiëeringsvoorwaarde voor de topsportscholen kan worden ;
- ♦ met de administratie Gezondheidszorg de mogelijkheid van cofinanciering te overleggen.

Op 20/12/98 heeft de Voorzitter van de Raad van Bestuur hieromtrent een brief gericht aan minister Martens.

Bij brief van 11/1/99 heeft de minister geantwoord het eens te zijn met een uitstel van 4 maanden en er op aangedrongen dat een beslissing terzake zou worden genomen op de Raad van Bestuur van april 1999.

Op de Raad van Bestuur van 27 januari 1999 werd deze brief geagendeerd.

Ter uitvoering van de bijkomende opdracht van de Raad van Bestuur werden volgende stappen ondernomen :

- ♦ Door de afdeling Subsidiëring werd tijdens de bilaterale gesprekken met 25 van de 26 voor topsport weerhouden federaties gevraagd op welke wijze zij de medische begeleiding voor hun topsporters op dat ogenblik invulden en wat voor hen een optimale medische begeleiding zou betekenen.
- ♦ Door de afdeling Subsidiëring werd overleg gepleegd met de 4 andere erkende keuringscentra (Centra voor sportgeneeskunde (UZ Gent), en de sportmedische labo's van de KUL, de VUB en het BOIC).
- ♦ Door de leidende ambtenaren van het Bloso werd contact opgenomen en overleg gepleegd met de administratie Gezondheidszorg.

Op basis van deze bijkomende elementen, na bevraging van de topsportfederaties en na overleg met de andere keuringscentra en de administratie Gezondheidszorg, besliste de Raad van Bestuur op 21/4/99 om het Bloso Medisch Topsportlabo met ingang van 1/1/2000 te sluiten. De Raad van Bestuur besliste tevens dat de tewerkstelling van de betrokken personeelsleden door de sluiting niet in het gedrang zou komen en drong erop aan dat het Bloso de subsidie van de administratie Gezondheidszorg zou kunnen behouden voor een coördinerende opdracht.

3. Globaal infrastructuurplan (opdracht 14)

In het Strategisch Plan voor Sportend Vlaanderen stelde de Vlaamse regering dat een globale inventaris diende opgemaakt te worden van alle private en openbare sportinfrastructuren in Vlaanderen, inclusief het Brussels Hoofdstedelijk Gewest, met bepaling van de centra voor topsport en met inbegrip van de Bloso-centra.

In deze inventaris diende ook de schoolsportinfrastructuur opgenomen te worden waarbij een duidelijk overzicht diende gegeven te worden van het huidige gebruik van de schoolinfrastructuur door de sportsector.

Aan het Bloso werd de opdracht gegeven om dit globaal infrastructuuroverzicht af te werken tegen 1/9/1999.

In 1999 werd door het Bloso een eigen (nieuw) informatica-programma opgesteld i.v.m. de inventarisatie van sportinfrastructuur in Vlaanderen en Brussel. Het bestaande programma was namelijk weinig gebruiksvriendelijk en kostte veel geld (via C.O.I.).

Voor de eigenlijke inventarisatie van de sportaccommodaties werd met diverse besturen (gemeente- en provinciebesturen + de Vlaamse Gemeenschapscommissie te Brussel), schooldirecties en diverse instanties (Instituut voor Sportbeheer, sportfederaties en sportraden) samengewerkt. Zo werden in 1999 door Bloso de gegevens verzameld van ruim 20.000 openbare en private sportaccommodaties in Vlaanderen en Brussel.

De volledige verwerking en analyse van deze gegevens zullen in de loop van 2000 worden afgerond. Hierbij zal een overzicht kunnen gegeven worden van o.m. :

- ♦ het aantal sportvoorzieningen + de beschikbare sportoppervlakte, die per gemeente, per arrondissement en per provincie aanwezig zijn
- ♦ de gebruiksmodaliteiten (individueel toegankelijk, gebruik door clubs of scholen)
- ♦ bepaalde kwaliteitsaspecten van de sportaccommodaties zoals de aanwezigheid van kleedkamers en sanitair, de toegankelijkheid voor gehandicapten, de soort sportvloer, specificaties i.v.m. verlichting, enz.

Bovendien zullen in afzonderlijke deelrapporten de behoeften aan diverse sportvoorzieningen per regio en per provincie geanalyseerd kunnen worden (witte vlekken) en zal het Bloso adviezen kunnen verstrekken i.v.m. de planning van bepaalde sportaccommodaties.

IV. FINANCIËN EN BEGROTING

1. BUDGETTAIRE SITUATIE

- ♦ Op de Raad van Bestuur van 17/6/98 werd de ontwerpbegroting 1999 van het Bloso besproken en goedgekeurd.
 - * Voor het gedeelte hoofdbestuur (Sectie I) en buitendiensten (Sectie II) werd gerekend op een werkingsdotatie van 1.282,9 miljoen, een investeringsdotatie van 127,4 miljoen, een bijzondere dotatie voor de huisvesting van 30 miljoen, een bijzondere dotatie met betrekking tot de Jeugdsport in functie van het Strategisch Plan voor de Sport van 100,0 miljoen en een investeringsdotatie van 21,4 miljoen voor de VZW Topsporthal Gent.
 - * Voor het Vlaams Sportfonds (Sectie III) werden de globale ontvangsten geraamd op 468,1 miljoen waarvan 224,4 miljoen voor de toelage van de Nationale Loterij en de weddenschappen op sportuitslagen en 243,7 miljoen eigen Bloso-ontvangsten.
 - * Voor de vastleggingsmachtigingen werd een bedrag voorgesteld van 184,6 miljoen voor de uitvoering van het investeringsprogramma 1999 voor de Bloso-centra.
- ♦ Bij fax van 22/9/98 van voogdijminister L. Martens werd gemeld dat de werkingsdotatie werd vastgesteld op 1.206,7 miljoen, de investeringsdotatie op 106,0 miljoen, de bijzondere dotatie voor de huisvesting op 30,0 miljoen, de bijzondere dotatie voor de jeugdsport op 50,0 miljoen, de investeringsdotatie voor de VZW Topsporthal Gent op 21,4 miljoen en de vastleggingsmachtigingen op 104,4 miljoen.
 - * De aangepaste begroting 1999 werd besproken en goedgekeurd door de Raad van Bestuur van 7/10/98.

De werkingsdotatie werd met 76,2 miljoen verminderd. Dit betekent dat de gevraagde compensatie voor de minderontvangsten (ten belope van 38,2 miljoen) in de Bloso-centra, als gevolg van de toepassing van het Strategisch Plan, niet werd toegekend. Bovendien werden ook de gevraagde aanvullende werkingsmiddelen voor de Vlaamse Trainersschool (20,0 miljoen) en de gevraagde 18,0 miljoen voor de Vlaamse Sportfederaties, die op 1 september 1998 met een topsportschool zijn gestart, niet toegekend.

De vastleggingsmachtiging werd met 80,2 miljoen verminderd, waardoor het beleidsplan voor de prioritaire Bloso-centra (1^{ste} jaar) niet kon worden uitgevoerd.

- ♦ Naar aanleiding van de begrotingscontrole 1999 deelde de afdeling budgettering van het Ministerie van de Vlaamse Gemeenschap per fax van 6/4/99 mede dat de volgende dotaties werden vastgelegd :
 - * een werkingsdotatie van 1.206,6 miljoen;
 - * een bijzondere dotatie voor de huisvesting van 30,0 miljoen;
 - * een bijzondere dotatie voor de jeugdsport in functie van het Strategisch Plan voor Sportend Vlaanderen van 50 miljoen;
 - * een investeringsdotatie voor de VZW Topsporthal Gent van 21,4 miljoen;
 - * een investeringsdotatie van 107,0 miljoen;
 - * een vastleggingsmachtiging van 104,3 miljoen.

De aangepaste begroting (aanpassing aan de begrotingscontrole) werd besproken en goedgekeurd op de Raad van Bestuur van 21/4/99.

Hierbij werd de werkingsdotatie met 0,1 miljoen verminderd als gevolg van een aanpassing aan de parameters.

De vastleggingsmachtiging werd als gevolg van de desindexatie met 0,1 miljoen verminderd.

- ♦ Op 17/11/99 keurde de Raad van Bestuur een derde aanpassing van de begroting goed.
Deze derde aanpassing had hoofdzakelijk te maken met een verschuiving van personeelskredieten naar de afdeling Bloso-centra en met een herschikking van de subsidies voor topsport (topsportsubsidies en topsportscholen).
- ♦ Op de Raad van Bestuur van 15/12/99 werd de begroting 1999 een laatste maal aangepast.
Deze vierde en laatste aanpassing had uitsluitend te maken met verschuivingen binnen de werkingskredieten van het Bloso.

2. WEDDENSCHAPPEN OP SPORTUITSLAGEN

De wet van 26/6/63 en het uitvoeringsbesluit van 3/3/64 regelen de toekenning en de controle van vergunningen tot het inrichten van weddenschappen op sportwedstrijden. Aan de 3 Sportfondsen dient 10 of 14% van de bruto-inzetten afgedragen te worden.

Voor het dienstjaar 1999 werden volgende vergunningen afgeleverd :

- * Aan mevrouw De Neve te Knesselare voor het wielerseizoen 1999
- * Aan mevrouw De Baets te Knesselare voor het wielerseizoen 1999
- * Aan de BVBA Calcio te Hasselt voor de organisatie van voetbalpronostieken "Prono" voor het voetbalseizoen 1998-1999 en 1999 - 2000.

* Aan de BVBA Prolo Systems International te Hoevenen voor het voetbalseizoen 1999 – 2000.

De globale ontvangsten van deze pronostieken bedroegen voor het dienstjaar 1999 2.148.631fr. Voor het Vlaams Sportfonds werd een bedrag van 1.257.057fr geboekt.

3. DE OVERGANG NAAR HET JAAR 2000

De overgang naar het jaar 2000 is voor het geïnformatiseerd boekhoudsysteem “Renaissance CS Financials” van de firma ROSS SYSTEM in het Bloso probleemloos verlopen.

R.v.B. 15.12.1999	Document 608
Punt 11	

(4e aanpassing)

**Commissariaat-generaal voor de Bevordering van de Lichamelijke
Ontwikkeling, de Sport en de Openluchtrecreatie (BLOSO)**

AANGEPASTE BEGROTING 1999

(4e aanpassing)

ONTVANGSTEN

In miljoenen franken

Art. nr.	Aanwijzing van de Ontvangsten	Aangepaste Begroting 1998	Aangepaste Begroting 1999
I ONTVANGSTEN COMMISSARIAAT-GENERAAL			
1. LOPENDE ONTVANGSTEN			
	C. Verkoop van niet-duurzame goederen en diensten binnen de sektor overheid.		
16.21	Recuperatie van bezoldigingen	41,3	48,9
16.22	Inkomsten uit eigen activiteiten	1,0	1,6
2. RENTE, HUUR EN ANDERE RESULTATEN VAN VERMOGEN			
26.11	Renten op rekening courant	8,7	12,5
4. INKOMENSOVERDRACHTEN BINNEN DE SECTOR OVERHEID			
46.21	Dotatie aan het Commissariaat-generaal voor de bevordering van de Lichamelijke Ontwikkeling, de Sport en de Openluchtrecreatie (art. 41.03 van programma (49.1 van de begroting Vlaamse Gemeenschap)	1.171,4	1.219,0
46.22	Dotatie aan het Commissariaat-generaal (art. 61.01. van programma 49.1 van de begroting Vlaamse Gemeenschap)	106,0	107,0
46.23	Bijzondere dotatie aan het Bloso met betrekking tot de Huisvesting (art. 41.04 van programma 49.1 van de begroting van de Vlaamse Gemeenschap)	9,9	30,0

Art. nr.	Aanwijzing van de Ontvangsten	Aangepaste Begroting 1998	Aangepaste Begroting 1999
46.24	Bijzondere dotatie aan het Bloso met betrekking tot Jeugdsport in functie van het Strategisch Plan voor de Sport (art. 41.05 van programma 49.1 van de begroting van de Vlaamse Gemeenschap)	p.m.	50,0
46.25	Dotatie aan het Commissariaat-generaal (art. 52.02 van programma 49.1 van de begroting van de Vlaamse Gemeenschap)	-	21,4
76.30	Verkoop van bestaande gebouwen, niet verdeeld.	-	25,0
	Subtotaal Commissariaat-generaal	1.338,3	1.515,4
III ONTVANGSTEN VLAAMS SPORTFONDS			
Ontvangsten uit activiteiten van het Vlaams Sportfonds			
06.01	Terugbetalingen en diverse ontvangsten	3,0	3,0
06.02	Verkoop publicaties	0,1	0,1
06.03	Inschrijvingen en verkoop cursussen	11,7	13,0
06.04	Inschrijvingen sportkampen en inkomsten uit de exploitatie van de centra	225,6	205,9
06.05	Sponsoring en inkomsten specifieke projecten	23,7	25,4
06.06	Inkomsten de Gordel	7,2	9,5
Ontvangsten met bijzondere aanwending			
38.01	Subsidie van de Nationale Loterij	223,4	223,4
38.02	Weddenschappen op sportuitslagen	1,0	1,0
	Subtotaal Vlaams Sportfonds	495,7	481,3
	Totale ontvangsten	1.834,0	1.996,7
IV AANWENDING BEGROTINGSOVERSCHOT			
03.20	Overgedragen overschot vorige boekjaren	0,0	14,3
	Algemeen totaal	1.834,0	2.011,0

UITGAVEN

In miljoenen franken

Art. nr.	Aanwijzing van de uitgaven	Aangepaste Begroting 1998	Aangepaste Begroting 1999
Sectie I HOOFDBESTUUR			
0. UITGAVEN DIE NIET ONMIDDELIJK OVER DE HOOFDGROEPEN 1 TOT EN MET 9 WORDEN VERDEELD			
Diversen - Niet economisch verdeeld.			
00.01	Allerhande uitgaven voor jeugdsport	P.M.	50,0
1. LOPENDE UITGAVEN VOOR GOEDEREN EN DIENSTEN			
A. Lonen en sociale lasten			
11.1 Eigenlijk loon volgens bruto-weddeschaal			
11.11	Bezoldiging statutair personeel	207,1	234,8
11.12	Bezoldiging contractueel personeel	240,7	263,1
11.13	Toelagen (verlofgeld, eindejaarstoelage, enz.)	46,2	48,2
11.14	Toelagen voor onregelmatige en buitengewone prestaties.	11,9	15,8
11.2 Sociale verzekering en werkgeversbijdrage			
11.21	R.S.Z.	91,6	102,5
11.22	Pensioenen	45,2	52,5
11.3 Directe uitkeringen			
11.31	Kinderbijslagen	8	8,7
11.4 Sociale dienst			
11.41	Sociale tegemoetkomingen	3,4	3,5

Art. nr.	Aanwijzing van de uitgaven	Aangepaste Begroting 1998	Aangepaste Begroting 1999
	11.5 Diversen		
11.51	Bezoldiging beheers-, controle- en adviesorganen	2,6	2,1
	B. Aankoop van niet-duurzame goederen en diensten		
	12.1 Algemene		
12.11	Reis- en verblijfskosten, tussenkomsten ver- voerskosten personeel	9,2	12,5
12.12	Reis- en verblijfskosten beheers-, controle- en adviesorganen	0,3	0,4
12.13	Huur gebouwen	19,1	36,5
12.14	Algemene werkingskosten	25,4	29,4
12.15	Bureelbenodigdheden, drukwerken, enz.	10,0	10,0
12.16	Informatica en burotika (software)	12,9	14,4
12.17	Verzekeringen	11,3	13,3
12.18	Inrichtings- en herstellingswerken gebouwen	5,0	2,0
12.19	Opleiding personeel	2,5	3,0
	12.3 Specifieke		
12.31	Allerhande uitgaven voor promotie, initiatie en sensibilisering	6,4	4,6
12.32	Aankoop van medailles, prijzen, trofeeën, plaketten	3,0	3,0
12.33	Allerhande uitgaven i.v.m. samenwerking buitenland	1,5	2,0
12.34	Wetenschappelijk onderzoek	3,0	3,0
12.35	Specifieke uitgaven Vlaamse Trainersschool (Strategisch Plan)	-	PM
	2. UITGAVEN VAN RENTE, PACT EN ANDERE RESULTATEN VAN VERMOGEN EN ONDERNEMINGSACTIVITEIT		
23.11	Roerende voorheffing opbrengst intresten CFO		2,3
	3. INKOMENSOVERDRACHTEN AAN ANDERE SECTOREN		
31.11	Werkingsubsidies aan de landelijk georganiseerde sportverenigingen (decreet van 2/3/77 gewijzigd door het decreet van 17/5/84)	163,1	181,0

Art. nr.	Aanwijzing van de uitgaven	Aangepaste Begroting 1998	Aangepaste Begroting 1999
31.14	Subsidies aan de Vlaamse Wielerschool	3,0	3,0
31.16	Subsidies aan de Vlaamse Sportfederatie.	2,0	2,0
31.45	Subsidies voor Topsportscholen (Landelijk georganiseerde sportfederaties)	18,0	16,0
4. INKOMENSOVERDRACHTEN BINNEN DE SECTOR OVERHEID			
41.10	Debetrente intresten CFO		1,5
41.11	Subsidies voor de gemeentelijke en provinciale sportdiensten en de sportdienst van de Vlaamse Gemeenschapscommissie (decreet 5/4/95)	121,5	122,8
7. INVESTERINGEN			
B. Duurzame roerende goederen			
74.11	Aankoop machines, meubilair en vervoermiddelen	11,7	8,9
74.12	Materiaal voor informatica (hardware)	6,9	6,4
74.13	Aankoop didactisch en wetenschappelijk materiaal	1,0	1,8
Totaal uitgaven Sectie I		1.093,50	1.261,0

Art. nr.	Aanwijzing van de uitgaven		Aangepaste Begroting 1998	Aangepaste Begroting 1999
Sectie II BUITENDIENSTEN				
1. LOPENDE UITGAVEN VOOR GOEDEREN EN DIENSTEN				
B. Aankoop van niet-duurzame goederen en diensten				
12.11	Algemene werkingskosten sportcentra		70,0	70,8
12.13	Huur onroerende goederen t.b.v. de sport		4,5	4,2
12.14	Lopende uitgaven voor sportinstallaties.		27,1	25,7
12.16	Allerhande uitgaven voor onderhouds- werkzaamheden ter vrijwaring van sportcentra.		16,5	22,2
12.18	Algemene werkingskosten Medisch Labo		2,4	2,4
5. KAPITAALSOVERDRACHTEN AAN ANDERE SECTOREN				
51.11	Subsidie aan de vzw Topsportthal Gent	VM	50,0	-
		OK	28,6	21,4
7. INVESTERINGEN				
A. Duurzame onroerende goederen.				
71.11	Aankoop van terreinen en gebouwen, geschiktmaking of constructie van gebouwen, oprichting van sportcentra.	VM	76,5	104,3
		OK	77,4	107,0
B. Duurzame roerende goederen				
74.11	Materiaal uitrusting centra		12,6	12,0
74.13	Aankoop sportmateriaal uitlening		1,1	2,0
74.15	Aankoop watersportmateriaal		2,2	1,0
Totaal uitgaven Sectie II			242,4	268,7
Totaal Vastleggingsmachtigingen Sectie II			126,5	104,3

Art. nr.	Aanwijzing van de uitgaven	Aangepaste Begroting 1998	Aangepaste Begroting 1999
Sectie III VLAAMS SPORTFONDS			
Subsidies voor de werkzaamheden van de verenigingen die de aanmoediging van de lichamelijke opvoeding en de sportbeoefening tot doel hebben, en subsidies voor de organisatie van sportmanifestaties op nationaal niveau.			
31.41	Werkingsubsidies aan de landelijk georganiseerde sportverenigingen (decreet 2.3.77)	189,8	176,3
31.42	Werkingsubsidies aan de bonden voor vormingswerk	10,5	10,5
31.43	Subsidies voor private sportkampen	17,0	17,0
31.44	Propagandasubsidies	10,0	10,0
31.45	Subsidies aan de landelijk georganiseerde sportverenigingen voor de voorbereiding van en deelname aan belangrijke wedstrijden van topatleten	58,0	56,4
31.46	Subsidies aan het BOIC voor allerlei uitgaven tot voorbereiding en deelneming van Vlaamse atleten van landelijk erkende sportverenigingen aan de Olympische Spelen, de Wereldspelen, de Paralympics en de Universiades.	5,0	5,0
	Subtotaal Subsidies	290,3	275,2

Art. nr. Aanwijzing van de uitgaven	Aangepaste Begroting 1998	Aangepaste Begroting 1999	
Werkingskosten			
12.41	Werkingskosten Hoge Raad	0,2	0,2
12.43	Kaderopleiding	17,9	21,2
12.44	Lesgevers in eigen organisaties	34,5	34,1
12.45	Werkingskosten schoolsport	8,0	8,0
12.46	Werkingskosten eigen organisaties	71,0	56,9
12.47	Organisatiekosten watersportdag	1,0	1,0
12.48	Congressen en vergaderingen	2,9	2,9
12.49	Informatie en documentatie	2,5	2,5
12.50	Gemeentelijke en regionale sportpromotie (lesgevers)	5,1	7,0
12.51	Verzekeringen	6,5	11,5
12.52	Hulppersoneel	3,6	3,0
12.53	Allerhande uitgaven en terugbetalingen	2,0	4,2
12.54	Sportpromotie	10,2	10,2
12.55	Herstelling uitgeleend materiaal	0,5	0,5
12.56	Allerhande uitgaven ingevolge sponsoring van specifieke projecten	23,7	25,4
12.57	Organisatiekosten De Gordel	15,8	17,5
	Subtotaal Werkingskosten	205,4	206,1
	Totaal uitgaven Sectie III	495,7	481,3
	TOTAAL SECTIE I + II + III	1.831,6	2.011,0
03.20	BEGROTINGSOVERSCHOT	2,4	0,0
	ALGEMEEN TOTAAL	1.834,0	2.011,0
	ALGEMEEN TOTAAL VASTLEGGINGSMACHTIGINGEN	126,5	104,3

**Investeringsprogramma voor de aanwending van de investeringskredieten 1999
in de Bloso-centra (art. 71.11) - derde aanpassing**

1. Provinciale Bloso-centra

Gent :

- renovatie van de bestaande sporthal + parking 9.721.296 fr.

Genk :

- omgevingsaanleg van het sporthotel 2.979.546 fr.

2. Specifieke Bloso-centra en Bloso-centra in tweede prioriteit

Blankenberge :

- opmaak structuurplan 780.450 fr.
- vernieuwing van de buitensportkleedkamers
(perceel ruwbouw + technieken) + afbraak van de
oude sporthal 16.289.559 fr.
- plaatsing van een scorebord 170.653 fr.

Oordegem :

- bouw van een kleine sporthal met 3 squashlokalen
+ powerzaal
perceel ruwbouw 27.701.450 fr

Herentals :

- bouw van een sporthotel, 3 de fase
perceel ruwbouw + afwerking 32.675.089 fr.

Woumen :

- omgevingsaanleg (1ste fase) 2.670.324 fr.

**3. Meerwerken, prijsherzieningen, contracten,
kleine werkzaamheden enz...** 11.311.633 fr.

Totaal :

104.300.000 fr.

V. PERSONEEL

In 1999 ging speciale aandacht naar het stambesluit VOI en naar het instellingsspecifiek besluit Bloso. Beide besluiten zullen het Bloso-statuut van 5/4/95 (rechtspositieregeling van het personeel) vervangen. Het stambesluit VOI bevat de gemeenschappelijke bepalingen voor alle Vlaamse openbare instellingen, waaronder het Bloso, die onder het Algemene-principes-besluit (A.P.-K.B.) vallen. In het instellingsspecifiek besluit worden enkel die bepalingen opgenomen die specifiek voor het Bloso van toepassing zijn.

In samenwerking met de opdrachthouder Vorming werd een globaal vormingsplan opgesteld voor het Bloso. Dit meerjarenplan is de theoretische kapstok waaraan de jaarlijkse actieplannen voor vorming kunnen worden opgehangen. Het plan omschrijft een aantal vormingsdomeinen (strategische, informatieve, technische...) waarvoor de afdelingshoofden ieder jaar concrete voorstellen kunnen indienen, zodanig dat er een evenwichtig aanbod aan cursussen en opleidingen aan de personeelsleden kan aangeboden worden.

Wat het evaluatiesysteem betreft werd, in overleg met alle evaluatoren en beoordelaars, een algemene lijst van functioneringscriteria opgesteld waarop elke evaluator of beoordelaar zich in 1999 diende te baseren om een loopbaanversnelling, een loopbaanvertraging of een eindbeoordeling "onvoldoende" voor te stellen.

De overdracht van de niet-prioritaire Bloso-centra tegen uiterlijk 31/12/1999 heeft geen naakte ontslagen tot gevolg gehad. Een aantal personeelsleden zijn, op vrijwillige basis, overgedragen naar de nieuwe werkgever. Slechts enkele personeelsleden hebben vrijwillig ontslag genomen. De meeste personeelsleden werden echter gemuteerd naar de andere prioritaire Bloso-centra, waarbij rekening werd gehouden met hun woonplaats en op basis van een functioneel verantwoorde behoefte.

1. DE RECHTSPOSITIEREGELING VAN HET PERSONEEL

Het aantreden van de nieuwe Vlaamse regering (juni 1999) heeft de inwerkingtreding van het stambesluit VOI gevoelig vertraagd. Pas in het najaar 1999 werd het ontwerpbesluit, na principiële goedkeuring door de nieuwe Vlaamse regering, voor advies doorgestuurd naar de Raad van State.

Vermits de definitieve goedkeuring van het stambesluit VOI door de Vlaamse regering op zich liet wachten, heeft het Bloso ook zijn ontwerp van instellingsspecifiek besluit in 1999 nog niet doorgestuurd naar de bevoegde minister, alhoewel de directieraad en de Raad van Bestuur van de instelling hun advies reeds op 1/4/99 en op 21/4/99 hebben geformuleerd. Het ontwerp werd trouwens ook al een eerste maal overlegd in het Basisoverlegcomité (BOC) van het Bloso (op 27/5/99).

Het Globo-besluit, dat de rechtszekerheid waarborgt in de periode tussen het huidig statuut en het stambesluit VOI, meer bepaald wat een aantal geldelijke maatregelen uit de CAO 97-98 betreft, is in 1999 evenmin definitief goedgekeurd door de Vlaamse regering omdat ook voor dit besluit het advies van de Raad van State nog ontbreekt.

2. OVERLEG BINNEN DE VLAAMSE GEMEENSCHAP

In 1999 werd geen enkele vergadering bijeengeroepen van de Overlegstructuur tussen het ministerie van de Vlaamse Gemeenschap en de Vlaamse openbare instellingen. Normaliter is dit op initiatief van de administratie Ambtenarenzaken van het ministerie.

Anderzijds, is het Bloso meer dan voorheen betrokken geweest bij de activiteiten van de vzw MOVI, het officieus overlegorgaan van de Vlaamse openbare instellingen. Niet alleen in het dagelijks bestuur en in de raad van beheer van de vzw, maar ook in het managementcomité (vergadering van de leidend ambtenaren) en in de verschillende werkgroepen (statuut, vorming, hrmo, preventie en welzijn, financieel beheer, informatica, PR, ...) zijn de hiervoor aangewezen personeelsleden van het Bloso uiterst actief geweest. Eén en ander wordt intern voorbereid tijdens maandelijkse coördinatievergaderingen.

3. AANTAL EN INDELING VAN HET BLOSO-PERSONEEL

In tegenstelling tot de voorgaande jaren werd, voor 1999, een opsplitsing gemaakt tussen, enerzijds, het formatiepersoneel (vastbenoemde en stagedoende personeelsleden) en, anderzijds, het personeel organieke regeling (alle contractuele personeelsleden). Deze opsplitsing werd doorgevoerd op uitdrukkelijk verzoek van de administratie Ambtenarenzaken van het ministerie van de Vlaamse Gemeenschap.

Voordien blokkeerden, naast de vastbenoemde en de stagedoende, ook de contractuele personeelsleden met een contract van onbepaalde duur (bijkomende en specifieke opdrachten en gesubsidieerd contractuelen op basis van de programmawet van 30/12/88) een plaats op de personeelsformatie. Dit is nu niet langer het geval.

FORMATIEPERSONEEL

	1 januari 1999	1 juli 1999	1 december 1999
Niveau A	26	27	26
Niveau B	8	8	8
Niveau C	89	89	92
Niveau D	59	58	69
Niveau E	53	54	44
Totaal	235	236	239

PERSONEEL ORGANIEKE REGELING

1 januari 1999

	Bijkomende en specifieke opdrachten	Tijdelijke en uitzonderlijke opdrachten	Vervangingsopdrachten	Totaal
Niveau A	30	13	1	44
Niveau B	8	6	0	14
Niveau C	15	19	8	42
Niveau D	21	0	5	26
Niveau E	165	10	5	180
Totaal	239	48	19	306

1 juli 1999

	Bijkomende en specifieke opdrachten	Tijdelijke en uitzonderlijke opdrachten	Vervangingsopdrachten	Totaal
Niveau A	30	16	1	47
Niveau B	9	9	0	18
Niveau C	15	26	7	48
Niveau D	20	9	7	36
Niveau E	160	39	6	205
Totaal	234	99	21	354

1 december 1999

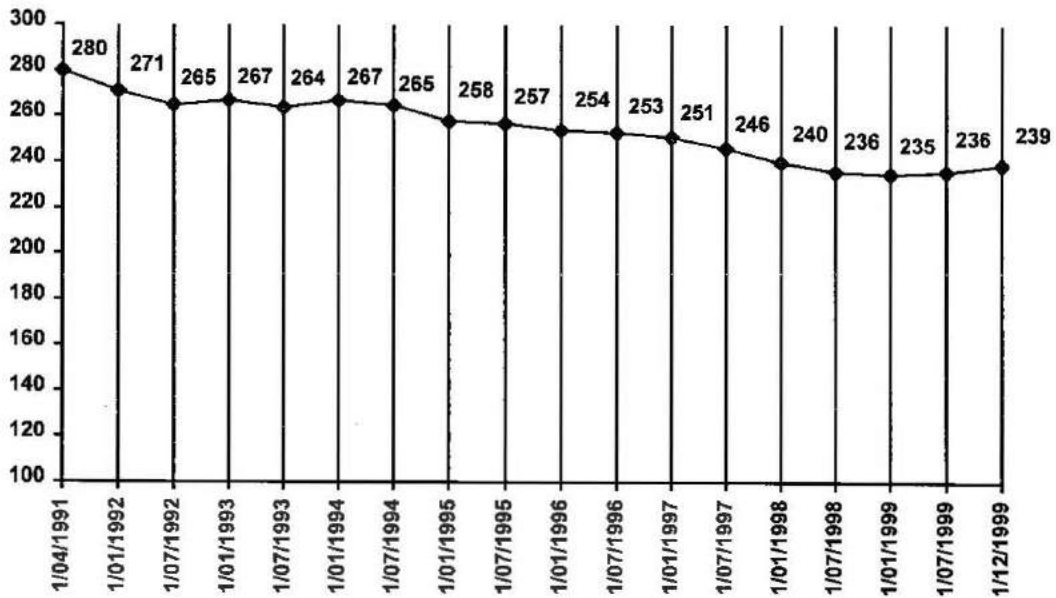
	Bijkomende en specifieke opdrachten	Tijdelijke en uitzonderlijke opdrachten	Vervangingsopdrachten	Totaal
Niveau A	30	14	0	44
Niveau B	9	8	0	17
Niveau C	15	25	8	48
Niveau D	20	3	8	31
Niveau E	161	25	6	192
Totaal	235	75	22	332

EVOLUTIE VAN HET FORMATIEPERSONEEL

In 1999 is het formatiepersoneel, in tegenstelling tot de voorgaande jaren, licht gestegen: van 235 in januari naar 239 in december. De reden hiervan is dat een aantal contractuele personeelsleden (waaronder enkele seizoenpersoneelsleden) geslaagd zijn in een examen georganiseerd door het Vast Wervingssecretariaat (VWS).

Globaal kan men stellen dat in vergelijking met 1/4/91 (oprichting van de pararegionale Bloso) er een afslanking is met 41 titularissen (van 280 naar 239).

Evolutie van het formatiepersoneel (vastbenoemde en stagedoende personeelsleden)




EVOLUTIE VAN HET PERSONEEL ORGANIEKE REGELING

Bijkomende en specifieke opdrachten

In tegenstelling tot het formatiepersoneel bleef het personeel organieke regeling in 1999 licht dalen: van 239 in januari naar 235 in december.

In vergelijking met 1/4/91 (oprichting van de pararegionale Bloso) is er een afslanking met 92 personeelsleden (van 327 naar 235).

Evolutie van het personeel organieke regeling

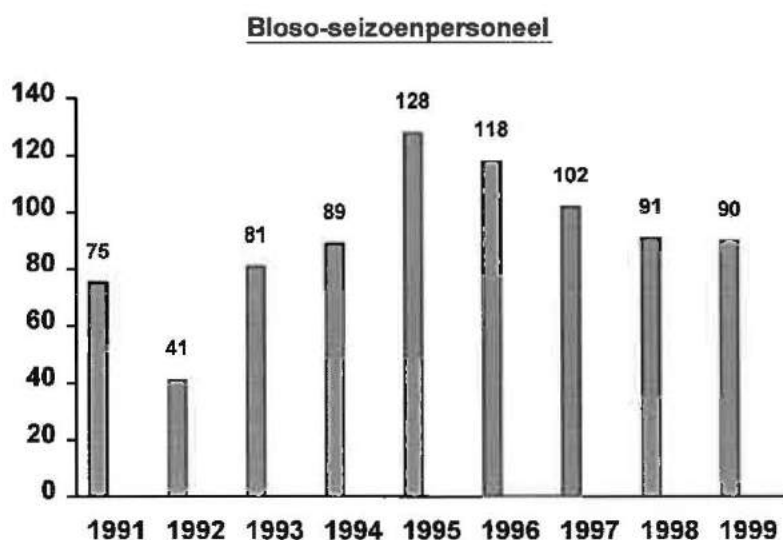


Tijdelijke en uitzonderlijke opdrachten

Op 1/12/99 waren 17 gesubsidiëerde contractuelen tewerkgesteld in het kader van het Geco-project Jeugdsport en 17 gesubsidiëerde contractuelen voor bepaalde duur in het kader van het Geco-project Topsport.

90 personeelsleden hadden in 1999 een arbeidsovereenkomst als seizoenpersoneel (max. 9 maanden).

De evolutie van het aantal seizoenpersoneel, sinds de oprichting van de pararegionale Bloso, vindt men terug in hiernavolgende grafiek :



In 1999 waren er bij het Bloso 8 EWE'ers (eerste-werkervaringscontracten) tewerkgesteld.

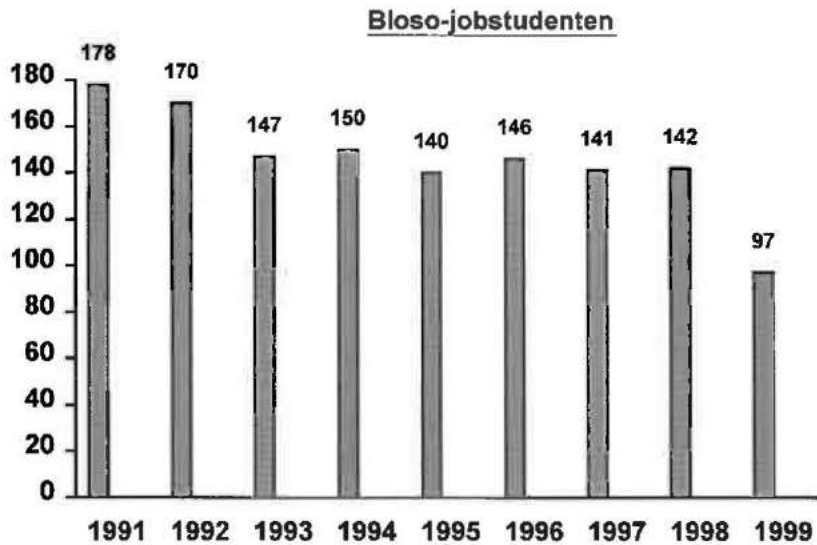
5 EWE'ers waren in de loop van 1999 einde contract (2de keer 6 maanden). 3 EWE'ers, waarvan 1 EWE'er na een eerste periode van 6 maanden, kregen ontslag omwille van ondermaatse prestaties.

In het najaar 1999 is het EWE-tewerkstellingsproject door het ministerie van de Vlaamse Gemeenschap stopgezet.

Jobstudenten

97 jongeren werden in de vakantieperiodes tewerkgesteld als jobstudent (1 week, 14 dagen).

De evolutie van het aantal jobstudenten, sinds de oprichting van de pararegionale Bloso, vindt men terug in hiernavolgende grafiek :



4. UITVOERING VAN DE CAO 1997-1998

In uitvoering van het sectoraal akkoord 1997-1998 voor het personeel van de diensten van de Vlaamse Gemeenschap en sommige Vlaamse openbare instellingen, waaronder het Bloso, werden in 1999 een aantal nieuwe maatregelen toegepast (al dan niet met terugwerkende kracht):

- de verhoging van de plafonds haard- en standplaatstoelage;
- de terugbetaling van de onkosten bij geschiktheidsonderzoek;
- de verhoging van de toelage nachtarbeid;
- het ouderschapsverlof als recht voor alle personeelsleden;
- het recht op verlof voor verminderde prestaties voor niet-leidinggevende ambtenaren van rang A2;
- de jaarlijks opmaak van een nominatieve lijst van effectieve personeelsleden voor de representatieve vakorganisaties;
- de organisatie van een aanwervingsexamen als deskundige, gelijktijdig met een overgangsexamen;
- de volledige terugbetaling van de kostprijs van een abonnement op het openbaar vervoer;
- de toekenning van een fietsvergoeding.

5. AANPASSING VAN HET WERKTUJDREGLEMENT

Eveneens ingevolge de uitvoering van het sectoraal akkoord 1997-1998 werd het reglement van werktijdregeling, met name de lijst van dienstvrijstellingen, aangevuld met een dienstvrijstelling van 1 dag voor het huwelijk van een ouder, schoonouder, grootouder, broer, zus, schoonbroer en schoonzus of voor het huwelijk van een broer of zus van de samenwonende partner.

Ook de bepalingen van de omzendbrief AZ/VOI/99/5 van 7/6/99 van minister Eddy Baldewijns, Vlaams minister van Ambtenarenzaken, met betrekking tot de dienstvrijstellingen ten behoeve van topsporters, trainers, gehandicaptenbegeleiders,

sparringpartners en internationale juryleden, werd geïntegreerd in het reglement van werktijdregeling.

Een aangepaste versie van het reglement werd aan alle personeelsleden verspreid.

6. BELANGRIJKE OMZENDBRIEVEN EN BERICHTEN

Via omzendbrief PD-1999/01 van 27/1/99 werden de Bloso-personeelsleden geïnformeerd over de invoering van de EURO (ter informatie omzetting van het netto te betalen bedrag in Euro op de loonstrook; omzettingsskoers; ...).

Alle contractuele personeelsleden werden bij omzendbrief PD-1999/04 van 29/1/99 op de hoogte gebracht van het feit dat zij, als gunstmaatregel, 6 jaar halftijdse loopbaanonderbreking kunnen opnemen en nadien, als recht, deeltijdse arbeid kunnen verrichten. De contractuele personeelsleden van niveau A blijven hiervan uitgesloten.

Aan alle personeelsleden werd via omzendbrief PD-1999/11 van 25/2/99 gemeld dat het bevallingsverlof bij de geboorte van een meerling werd uitgebreid tot 17 weken.

Door middel van omzendbrief PD-1999/12 van 5/7/99 werd aan de personeelsleden in de buitendiensten meegedeeld dat zij met ingang van 1/1/1999 toegang krijgen tot de restaurants van het ministerie van Financiën.

Alle personeelsleden van het hoofdbestuur met kinderen werden er via omzendbrief PD-1999/13 van 8/6/99 over geïnformeerd dat zij gebruik konden maken van de kinderopvang tijdens de zomervakantie, georganiseerd door de dienst Emancipatiezaken van het ministerie van de Vlaamse Gemeenschap.

Met het oog op een eventuele rechtzetting van de geldelijke anciënniteit, werd bij alle personeelsleden geïnformeerd naar hun voorgaande diensten als beroepsmilitair of naar het feit of zij al dan niet een wederindienstneming konden voorleggen als beroepsvrijwilliger (omzendbrief PD-1999/17 van 19/10/99).

Het systeem van de reisvorderingen, te gebruiken voor de dienstreizen per trein, werd vervangen door een systeem van bulkbiljetten, dat voor het Bloso goedkoper is. De gebruikswijze werd aan alle personeelsleden meegedeeld via omzendbrief PD-1999/18 van 21/12/99.

7. LOOPBAAN

Benoemingen, examens en bevorderingen

4 contractuele personeelsleden zijn in 1999 geslaagd in het aanwervingsexamen van adjunct van de directeur (algemene kwalificatie), georganiseerd door het Vast Wervingssecretariaat ; 2 ervan werden in de loop van 2000 toegelaten tot de stage. De 2 anderen hebben een jaar gecontingenteerd verlof genomen om een stage of proeftijd bij een nieuwe werkgever te volbrengen.

1 contractueel personeelslid is in 1999 geslaagd in het aanwervingsexamen van adjunct van de directeur (economist), georganiseerd door het Vast Wervingssecretariaat, en werd toegelaten tot de stage bij het Bloso met ingang van 1/2/2000.

1 contractueel personeelslid is in 1999 geslaagd in het aanwervingsexamen van deskundige (algemene kwalificatie), georganiseerd door het Vast Wervingssecretariaat, en wordt in 2000 toegelaten tot de stage bij het Bloso.

3 contractuele en 1 vastbenoemd personeelslid (van niveau D), zijn in 1999 geslaagd in het aanwervingsexamen van medewerker, georganiseerd door het Vast Wervingssecretariaat ; zij worden toegelaten tot de stage op het moment dat ze batig gerangschikt staan.

9 contractuele personeelsleden (waaronder enkele seizoenpersoneelsleden) zijn in 1999 geslaagd in het specifieke examen van speciaal assistent (kok), georganiseerd door het Vast Wervingssecretariaat ; 7 personeelsleden werden toegelaten tot de stage in 1999, 1 personeelslid werd toegelaten tot de stage met ingang van 1/2/2000. 1 personeelslid heeft haar vaste benoeming geweigerd.

1 contractueel personeelslid uit een vroegere wervingsreserve werd op 1/3/99 toegelaten tot de stage als beambte.

3 personeelsleden zijn geslaagd in het bevorderingsexamen naar de graad van technicus (niveau C) ; zij werden toegelaten tot de stage op 1/9/99.

10 personeelsleden zijn geslaagd in het bevorderingsexamen naar de graad van technisch assistent (niveau D) ; zij werden toegelaten tot de stage op 1/9/99.

1 personeelslid werd bevorderd naar de graad van directeur op 1/3/99.

1 personeelslid kreeg het mandaat van afdelingshoofd met ingang van 1/3/99.

Aanwerving - ontslag - pensionering

a) Vastbenoemde personeelsleden

3 personeelsleden hebben het Bloso verlaten wegens het bereiken van de pensioengerechtigde leeftijd. 1 personeelslid werd op pensioen gesteld omwille van een definitieve beroepsongeschiktheid (uitputting ziektekapitaal 666 werkdagen). 2 personeelsleden hebben vrijwillig ontslag genomen.

b) Contractuele personeelsleden (niet-hulppersoneel)

1 personeelslid (ex-sportfondser) heeft in 1999 vrijwillig ontslag genomen.

1 personeelslid (ex-sportfondser) kreeg in de loop van 1999 ontslag.

c) Hulppersoneel

In 1999 werden 2 hulppersoneelsleden ontslagen omwille van een langdurige afwezigheid wegens ziekte.

4 personeelsleden verlieten het Bloso wegens het bereiken van de pensioengerechtigde leeftijd.

2 personeelsleden hebben hun contract op eigen verzoek opgezegd.

5 personeelsleden kregen in de loop van 1999 hun ontslag om dwingende redenen.

Ter vervanging van deze hulppersoneelsleden kregen 9 personeelsleden die voordien seizoenpersoneelslid waren en 2 personeelsleden ter vervanging van een loopbaanonderbreking, een contract van onbepaalde duur aangeboden. Daarnaast werd ook aan 1 personeelslid zonder voorgaande diensten bij het Bloso een contract van onbepaalde duur aangeboden.

8. JAARLIJKSE EVALUATIE VAN DE PERSONEELSLEDEN

Te evalueren personeelsleden

Alle vastbenoemde personeelsleden en alle contractuele personeelsleden die een betrekking blokkeren op de definitieve personeelsformatie werden in 1999 geëvalueerd: in totaal 319 personeelsleden.

Te beoordelen personeelsleden

Alle contractuele personeelsleden die geen betrekking blokkeren op de personeelsformatie maar die een arbeidsovereenkomst hebben van meer dan 1 jaar, met name het hulppersoneel en de geco's of andere contractuelen in dienst na 1/4/91 werden in 1999 beoordeeld: in totaal 191 personeelsleden.

De evaluatoren en beoordelaars

In 1999 werden 9 evaluatoren (ambtenaren), 15 beoordelaars (contractuelen) en 17 ambtenaren aangewezen die tegelijkertijd evaluator en beoordelaar zijn.

Administratieve ondersteuning

De catalogus van Functiebeschrijvingen werd geactualiseerd aan de hand van de evaluatiedossiers (planningsgesprekken 1999) en de beoordelingsdossiers (functioneringsgesprekken 1999).

In november 1999 werd een bijscholingsdag georganiseerd voor alle evaluatoren en beoordelaars. Er werd een 'princiepsnota met betrekking tot de variabele functioneringstoelage' opgesteld, toe te passen met ingang van het evaluatie- en beoordelingsjaar 2000. Deze principiële nota is een verfijning van de lijst van algemene criteria die via omzendbrief PD 99/02 verspreid werd onder alle personeelsleden. Deze principiële nota werd op 17/12/99 goedgekeurd door de directieraad, overlegd met de vertegenwoordigers van de representatieve vakverenigingen en via omzendbrief PD 2000/01 verspreid onder alle personeelsleden.

De functionele bevorderingen

Door het verwerven van de vereiste schaalanciënniteit met betrekking tot de jaarlijkse evaluaties werden in 1999 12 personeelsleden functioneel bevorderd naar een hogere salarisschaal, zonder te veranderen van graad, rang of niveau.

9. AANWEZIGHEDEN

Ziekte en ziektecontrole

In 1998 formuleerde de Administratieve Gezondheidsdienst voor één ambtenaar een voorstel tot herplaatsing - binnen het jaar - naar een Bloso-centrum dat korter bij zijn woonplaats gelegen is. In de praktijk bleek dit om functionele redenen en omwille van de afstand woon-werkverkeer niet mogelijk te zijn. Bijgevolg werd deze ambtenaar in 1999 ambtshalve gepensioneerd.

Hij was de laatste van een reeks langdurige zieken die sinds het Bloso-statuuat van 5/4/1995 ambtshalve werden gepensioneerd.

In vergelijking met 1998 (5562 ziektedagen) is het totaal aantal effectieve ziektedagen in 1999 gestegen met 1200 dagen (6762 ziektedagen).

Globaal kan dus worden gesteld dat het afwezigheidspercentage wegens ziekte met gemiddeld 0,8 % is gestegen (van gemiddeld 4,6 % afwezigheid in 1998 naar gemiddeld 5,4 % in 1999).

Nochtans is er, wat het aantal zieke personeelsleden betreft, in 1999 een zeer lichte daling t.o.v. 1998 vast te stellen: van 57,5 % in 1998 naar 57,4 % in 1999. Minder zieken dus, maar wel voor een langere periode.

Dit is het gevolg van het groter aantal ziektecontroles (71 meer dan in 1998) en van het feit dat de betreffende personeelsleden er, naar aanleiding van hun evaluatie, persoonlijk werden op attent gemaakt.

Voor 78 van de 321 gecontroleerde personeelsleden werd 163 keer de controle-arts gestuurd. Bij 138 van deze controles was de ziekte gewettigd, in 15 gevallen diende het personeelslid onmiddellijk te hervatten en 10 keer was het betrokken personeelslid niet thuis op het ogenblik dat de controle-arts zich aanbood (bijvoorbeeld ten gevolge van hospitalisatie).

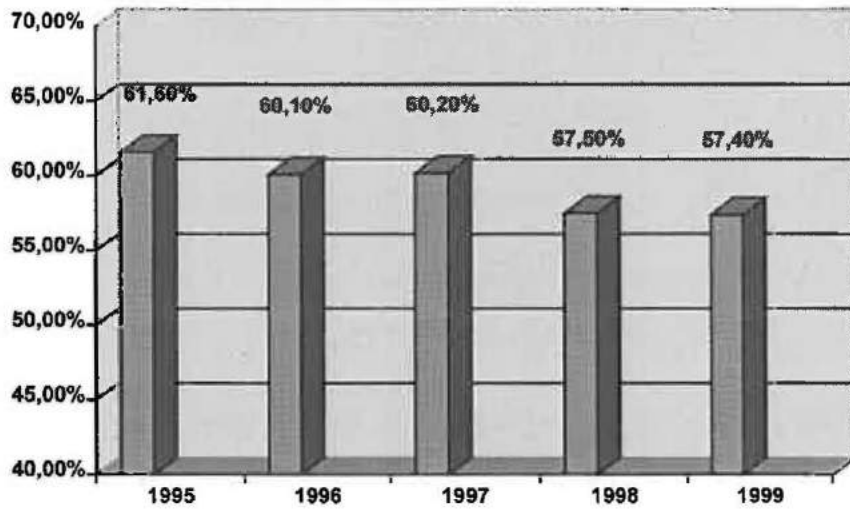
Ondanks het groot aantal ziektecontroles waren er relatief weinig personeelsleden die het werk vervroegd moesten hervatten (slechts 0,5 % meer in vergelijking met 1998).

Anderzijds wordt vastgesteld dat een (zeer beperkt) aantal personeelsleden nog steeds regelmatig afwezigheden wegens ziekte van 1 dag insturen. Het globaal percentage is niettemin gedaald met 4,9% t.o.v. 1998.

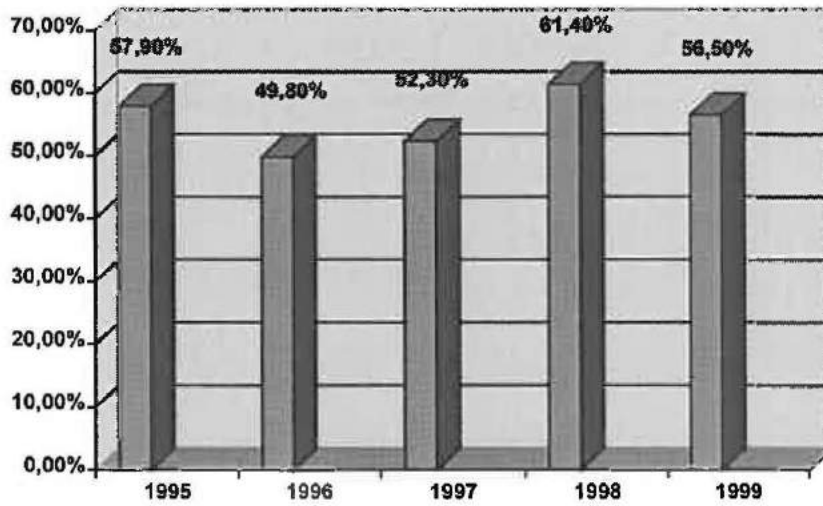
Van de 316 ziektes van 1 dag waren er 97 op een maandag; 62 op een dinsdag; 36 op een woensdag; 46 op een donderdag; 72 op een vrijdag en 3 op een zaterdag.

Een overzicht van de ziektegegevens sinds de samenwerking met het geneeskundig controleorgaan e.s.v. PLUS-MC (met ingang van 1/1/1995) is weergegeven in onderstaande grafieken:

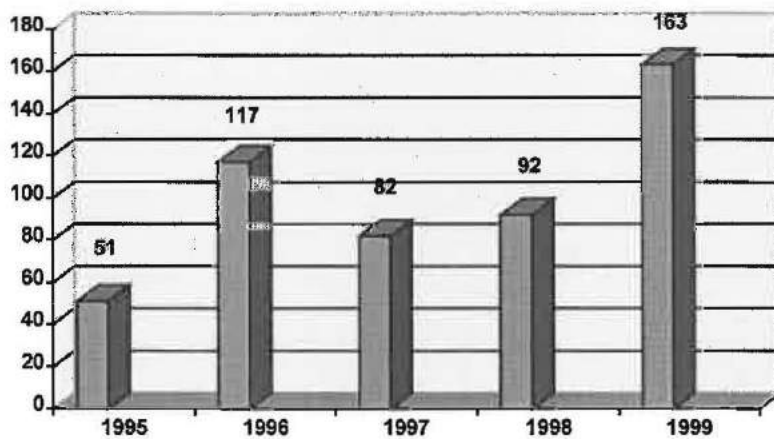
Evolutie % zieke personeelsleden



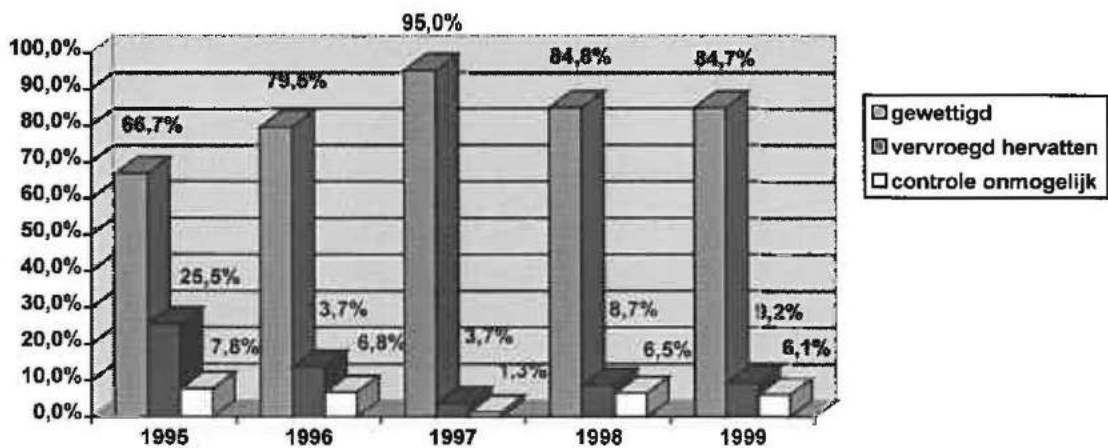
Evolutie ziektes van 1 dag



Evolutie aantal ziektecontroles



Evolutie resultaten ziektecontroles



Statutaire verloven

In 1999 waren er 4 vastbenoemde en 4 contractuele personeelsleden met voltijdse loopbaanonderbreking en waren er 20 vastbenoemde en 6 contractuele personeelsleden met halftijdse loopbaanonderbreking.

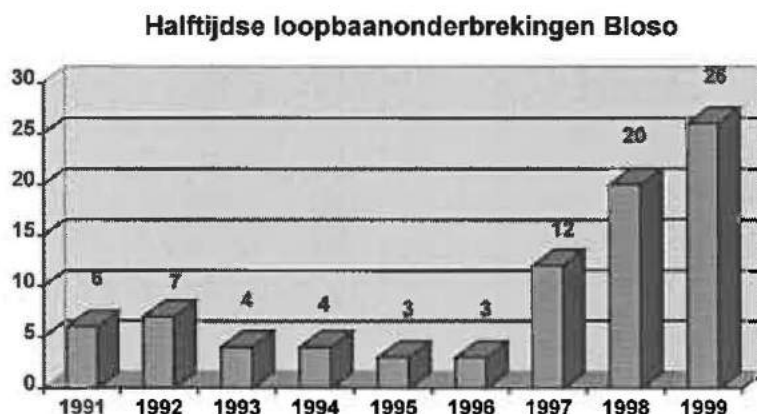
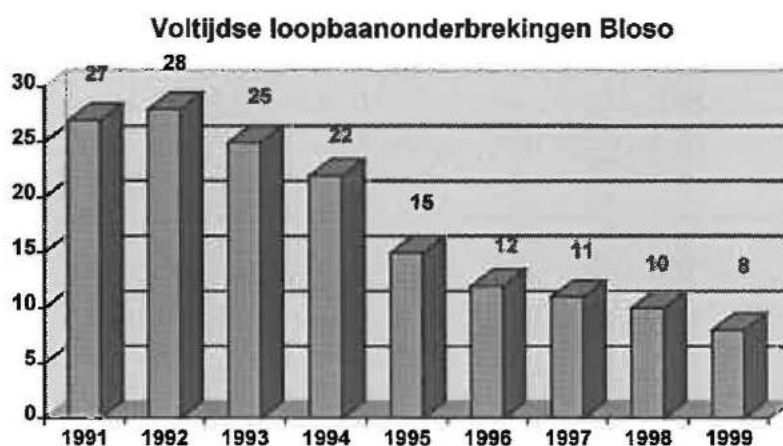
30 vastbenoemde personeelsleden kregen een verlof voor verminderde prestaties en 48 contractuele personeelsleden hadden een deeltijds contract.

16 vastbenoemde, 5 contractuele en 3 gesubsidieerd contractuele personeelsleden hebben in 1999 een aanvraag ingediend voor gecontingenteerd verlof van 20 werkdagen.

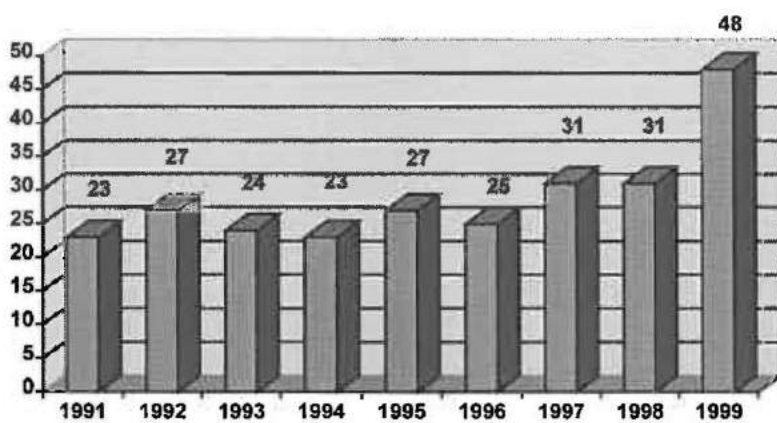
1 vastbenoemd en 3 contractuele personeelsleden hebben in 1999 een aanvraag ingediend voor gecontingenteerd verlof voor het uitoefenen van een stage of proefperiode bij een andere werkgever.

1 vastbenoemd personeelslid was in 1999 met verlof voor het uitoefenen van een ambt bij een erkende politieke groep; 3 vastbenoemde personeelsleden en 1 contractueel personeelslid waren gedetacheerd naar een ministerieel kabinet.

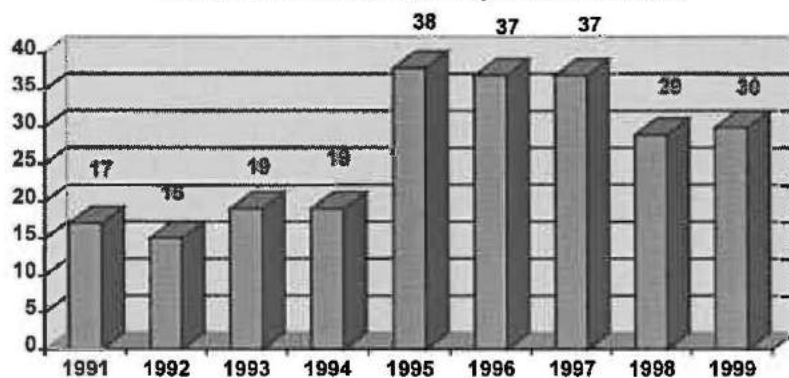
De evolutie van de verschillende verloven en van het aantal pensioneringen, sinds de oprichting van de pararegionale Bloso, vindt men terug in de hiernavolgende grafieken:



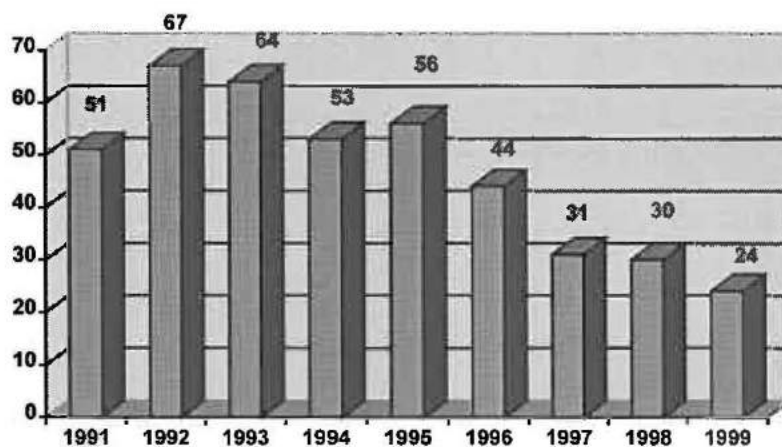
Deeltijdse contractuelen Blos



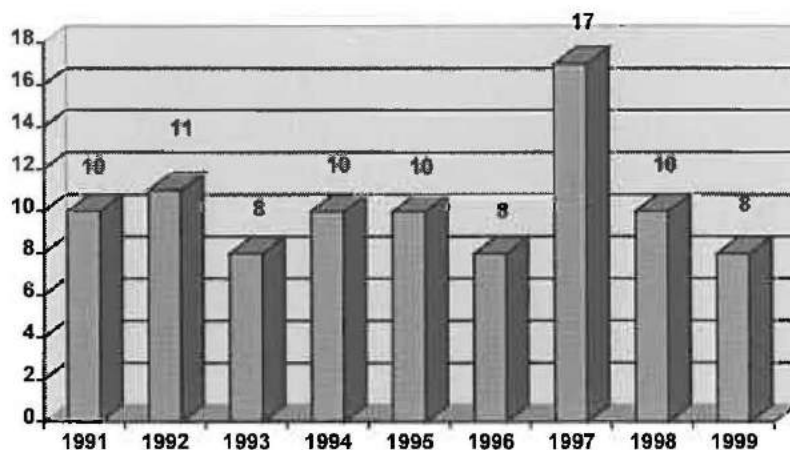
Verlof voor verminderde prestaties Blos



Gecontingenteerd verlof 20 dagen Blos



Gepensioneerden Bloso



10. VORMING

In 1999 bedroeg het budget voor vorming 3.000.000 fr. (500.000 fr. meer dan in 1998). In totaal werden door 457 personeelsleden 38 verschillende opleidingen gevolgd. Deze opleidingen werden georganiseerd in functie van de evaluatiegesprekken, op vraag van de afdelingshoofden, ter voorbereiding van loopbaanexamens of ingevolge persoonlijke verzoeken.

Opleidingen evaluatie

- * Opleiding functioneringsgesprekken voor evaluatoren en beoordelaars - 30 personeelsleden
- * Begeleiding "Globaal vormingsplan" - 6 personeelsleden (12 uren)

Opleidingen VGV

- * Basisopleiding voor de centrumverantwoordelijken en de provinciale inspecteurs - 23 deelnemers
- * Cursus "EHBO" hulpverlener - 6 dagen - 30 personeelsleden
- * Cursus "Veiligheidscoördinator" - 22 personeelsleden
- * Opleiding veiligheidskunde niveau II - diensthoofd VGV
- * Opleiding basiscursus VGV - tweede adjunct VGV
- * Opleidingscursus "erkend technicus voor onderhoud en controles van stookolie-tanks"

Opleidingen informatica

- * Informatica-cursussen op maat (MSOFFICE 4.3NL) - 158 personeelsleden

Opleidingen ter voorbereiding op loopbaanexamens

- * Cursus examenvoorbereiding aanwerving “Adjunct van de directeur” (eerste gedeelte) - 34 personeelsleden
- * Cursus examenvoorbereiding aanwerving “Adjunct van de directeur” (tweede gedeelte) - 5 personeelsleden
- * Cursus examenvoorbereiding technisch assistent - houtbewerking 9 personeelsleden
- * Cursus examenvoorbereiding technisch assistent - lassen - 12 personeelsleden
- * Cursus examenvoorbereiding technisch assistent - electromechanica - 24 personeelsleden
- * Cursus examenvoorbereiding technisch assistent “Schriftelijke zakelijke communicatie” - 5 personeelsleden
- * Cursus examenvoorbereiding “Deskundige” (2de gedeelte) -5 personeelsleden

Opleidingen Vrije vorming

- * Informatica-cursus Word - 2 personeelsleden
- * Informatica-cursus Access gevorderden - 1 personeelslid
- * Cursus “coaching” - 1 personeelslid
- * Informatica-cursus “Excel 97 basis” - 1 personeelslid
- * Cursus “Preventie adviseur - niveau 2” - 1 personeelslid
- * Cursus “Onthaal, niet zomaar ...” - 8 personeelsleden
- * Informatica-cursus “Access voor beginners” - 1 personeelslid
- * Informatica-cursus “Word voor beginners” - 1 personeelslid
- * Informatica-cursus “Visual basic gevorderden” - 1 personeelslid
- * Informatica-cursus “TCP/IP Internetwerking voor NT” - 1 personeelslid
- * Informatica-cursus “Intranet” - 1 personeelslid
- * Seminarie “Kantoorwerk ergonomisch bekeken” - 1 personeelslid
- * Cursus “GAS overheidsmanagement en bestuurskunde” - 1 personeelslid
- * Cursus “Sanitair installateur: loodgieter/zinkbewerker” - 1 personeelslid
- * Cursus “Organisatie en beheer van een helpdesk” - 1 personeelslid
- * Cursussen “Werken met mensen - coaching” en “Time-management” - 1 personeelslid

Opleidingen georganiseerd door de Vlaamse Gemeenschap

- * Opleiding “Leidinggeven in de praktijk” - 14 personeelsleden
- * Opleiding “Zelfbewust en open communiceren” - 3 personeelsleden
- * Opleiding “Rustig opkomen voor jezelf” - 5 personeelsleden

Opleidingen georganiseerd in samenwerking met Movi

- * Opleidingssessie “Administratief recht” voor stagiairs - 3 deelnemers
- * Opleidingssessie “Financiën en begroting” voor stagiairs - 3 deelnemers

Cursussen georganiseerd naar aanleiding van de stages

- * Stage veiligheid op het werk - eigen organisatie - 40 deelnemers

Naast de cursussen kwamen ook de stageactiviteiten verder aan bod :

- * 1 stagiair van niveau A
- * 3 stagiairs van niveau B
- * 3 stagiairs van niveau C
- * 20 stagiairs van niveau D
- * 1 stagiair van niveau E

11. DIENST V.G.V.

Veiligheidsbezoeken en vergaderingen

- 49 veiligheidsbezoeken aan het hoofdbestuur en de Bloso-centra.
10 bedrijfsbezoeken (rondgangen) in de Bloso-centra (art. 9351 en 837 C1 van het ARAB). Het betreft hier het jaarlijks bedrijfsbezoek in aanwezigheid van de arbeidsgeneesheer, de leden van de dienst VGV, de centrumverantwoordelijken en de afgevaardigden van de vakverenigingen.
- 46 interne en externe vergaderingen

Acties

- Jaaractieplan 1999 :
Het BOC van 20 november 1998 hechtte zijn goedkeuring aan het voorstel van de dienst VGV om, in het kader van het globaal preventieplan (KB van 28 maart 1998 betreffende de IDPB), als jaaractieplan 1999 een plan uit te werken i.v.m. de VGV-opleiding van sommige categorieën van personeelsleden (Interventieteam, veiligheidscoördinator, hiërarchische lijn).
- Uittesten van de alarmsirene op het hoofdbestuur (vanaf 2000 zal iedere eerste donderdag van de maand te 11u30 de alarmsirene getest worden).
- In samenwerking met de afdeling Bloso-centra werden *prioriteitenlijsten voor de uitvoering van werken en aankopen* opgesteld voor alle centra.
- Organiseren van keuringen van laagspanningsinstallaties, hoogspanningsinstallaties, heftoestellen, ladders, stellingen en sectionale poorten. De keuringen werden uitgevoerd door de Regie der Gebouwen en de afdeling Bestuur voor energie van het ministerie van Economische Zaken.
- Anticiperen op de actualiteit: eclips-problematiek, drankvergiftiging, dioxine-vergiftiging, legionairsziekte.

Nota's en documenten

- Samenstellen van een diskette met evacuatiegegevens (procedures, schema's, actiekaarten).
- Nota aan de centrumverantwoordelijken in verband met redders en personeelsleden die op de hoogte dienen te zijn van reanimatietechnieken.
- Nota aan de centrumverantwoordelijken : documentatie voor de personeelsleden betreffende het gebruik van ladders en stellingen.
- Nota aan het afdelingshoofd Bloso-centra en het afdelingshoofd Sportpromotie en Inspectie i.v.m. een risico-analyse van het muurklimmen.
- Opstellen van het evacuatieplan voor het hoofdbestuur.
- Informatie voor de centrumverantwoordelijken i.v.m. het beheer van mazout-reservoirs.
- Nota aan de centrumverantwoordelijken i.v.m. de preventie van legionairsziekte.

Arbeidsongevallen

66 aangegeven arbeidsongevallen waarvan:

- 7 ongevallen naar en van het werk ;
- 36 arbeidsongevallen met meer dan één dag werkverlet ;
- 2 ongevallen overkomen aan topsporters ;
- 15 arbeidsongevallen overkomen aan personeelsleden met een DVC-contract.

Evacuatie

- 1 georganiseerde evacuatieoefening in het hoofdbestuur.
- Aanpassen van het evacuatieplan voor het hoofdbestuur (Zandstraat 3).
- 3 Bloso-centra beschikken over een volledig uitgewerkt evacuatieplan.
- 5 Bloso-centra beschikken weldra over een volledig uitgewerkt evacuatieplan (besprekingen zijn beëindigd).
- 5 Bloso-centra werken de voorstellen van de VGV inzake het evacuatieplan verder uit.

Milieuvergunningen

- Volgende Bloso-centra bereiden het milieuvergunningsaanvraagdossier nog voor : Bloso-domein Hofstade, Bloso-centrum Herentals, Bloso-Pathoekeweg.
- Alle andere Bloso-centra en werkplaatsen beschikken over een milieuvergunning.

Inspecties

- Volgende Bloso-centra ontvingen in 1999 inspectiebezoek :
 - Het Bloso-domein Hofstade (overdekt zwembad en sporthal) vanwege AMINAL, afdeling Inspectie Vlaams-Brabant.
 - Het Bloso-domein Hofstade vanwege de Technische Inspectiedienst van het ministerie van Tewerkstelling en Arbeid.
 - Het Bloso-centrum Waregem vanwege de Technische arbeidsinspectie, afdeling West-Vlaanderen.Alle Bloso-centra dienen zich in orde te stellen met het ARAB, Codex, KB's m.b.t. het welzijn van de werknemers op het werk, Vlarem II.
- De Bloso-centra Brugge, Herentals en Hofstade ontvingen een bezoek vanwege de plaatselijke brandweer (op aanvraag), ten einde zich in orde te stellen met de brandveiligheid.

Interbedrijfsgeneeskundige dienst

- 2 coördinatievergaderingen met de arbeidsgeneesheer van Esv Plus MT.
- In het hoofdbestuur werden 12 onderzoeken uitgevoerd bij personeelsleden die met beeldschermen werken (aanschaf van een correctiemiddel).
- Esv Plus MT verrichtte arbeidsgeneeskundige onderzoeken in alle Bloso-centra (onderworpen personeelsleden, medische schifting voor autobestuurders, beeldschermwerkers).
- 15 (spontane) consultaties van personeelsleden.
- De jobstudenten en de keukenpersoneelsleden ontvingen informatie i.v.m. keukenhygiëne. Ze dienden voorafgaand aan hun tewerkstelling een attest voor te leggen van inenting met het tetanosvaccin.
- Verstrekken van informatie betreffende de organisatie van de EHBO in het Bloso-hoofdbestuur (informatie betreffende de inrichting van het lokaal en de te bestellen benodigdheden).
- Toediening van 75 griepvaccins in het Bloso-hoofdbestuur en in de Bloso-centra.

VI. INFORMATICA

1. HOOFDACTIVITEITEN VAN DE INFORMATICACEL

1. Doorlopende opdrachten

- ♦ Helpdesk voor hoofdbestuur en buitendiensten.
- ♦ Netwerk- en serverbeheer (LAN en WAN).
- ♦ Nieuwe installaties (hardware en software) en aanpassing aan bestaande installaties.
- ♦ Aankoop- en inventarisatie administratie.

2. Nieuwe projecten

- ♦ Realisatie van het project “millenniumbug”. Alle hardware en software is, gedurende 1999, “jaar 2000” bestendig gemaakt.
- ♦ Installatie van een firewall, een mailserver en een rechtstreekse verbinding met internet. Hierdoor is het mogelijk geworden dat elke PC binnen het Bloso toegang kan krijgen tot internet.
- ♦ De oude WAN op basis van ISDN-lijnen is volledig vervangen door een WAN op basis van gehuurde lijnen. Een permanente verbinding tussen het hoofdbestuur en de buitendiensten en de buitendiensten onderling is daardoor mogelijk geworden.
- ♦ De toepassing Spakki (inventaris sportinfrastructuur) werd gemigreerd van een mainframe-omgeving naar een Windows-omgeving.
- ♦ De maatsoftware (Blonix) werd overgebracht van een gedecentraliseerd systeem (in elke buitendienst één server) naar een gecentraliseerd systeem (één server in het hoofdbestuur).
- ♦ Wijzigingen aan de informaticatoepassing Argus (systeem voor de inventarisatie van informaticamateriaal en de opvolging van de helpdesk) .
- ♦ Wijzigingen aan de informaticatoepassing voor De Gordel.
- ♦ Wijzigingen aan de informaticatoepassing voor de Sportdag voor Ambtenaren.

2. HARDWARE

- ♦ Een verdere uitbreiding van het aantal PC's en printers voor het hoofdbestuur en de buitendiensten:

Aankoop PC's en printers gedurende 1999	
Type	Aantal
PC - Dell Optiplex	26
Printer - Brother HL 1050 - HL 1250	19
Portable - Dell	2

- ♦ Aankoop en installatie van een DMZ-server (mailrelay server en virusscanning).
- ♦ Aankoop en installatie van een centrale Unix-server voor de maatsoftware.
- ♦ Aankoop en installatie van 16 routers voor de realisatie van de WAN.

3. INFORMATICA OPLEIDINGEN

Gedurende 1999 werden de volgende opleidingen in de informatica georganiseerd:

Informatica Opleidingen in 1999	
Opleiding	Aantal personen
MS Word initiatie	30
MS Excel initiatie	62
MS Access initiatie	53
MS Access vervolmaking	13
Totaal:	158

VII. SUBSIDIERINGSBELEID

1. ALGEMEEN OVERZICHT

	REELE UITGAVEN 1998	AANGEPASTE BEGROTING 1999	SECTIE I + III REELE UIT- GAVEN 1999	% VAN TOTALE SUBSIDIERING	
				1998	1999
SECTOR SUBSIDIERING TOTALEN	587.190.000	600.000.000	599.968.537	100 %	100 %
Werkingsubsidies Federaties Art. 31.11 Sec.I en 31.41 Sec.III	352.900.000	357.300.000	357.300.000	60,10%	59,55%
VL. Wielerschool Art. 31.14 Sec.I	3.000.000	3.000.000	3.000.000	0,51%	0,50%
Vlaamse Sportfederatie Art. 31.16 Sec.I	2.000.000	2.000.000	2.000.000	0,34%	0,33%
Topsportscholen Art. 31.45 Sec.I (Federaties)	7.290.000	16.000.000	16.000.000	1,24%	2,67%
Subsidies Gemeentelijke en Provinciale Sportdiensten + Sportdienst van de V.G.C. Art.41.11 Sec.I	121.500.000	122.800.000	122.800.000	20,69%	20,47%
Bonden voor Vormingswerk Art. 31.42 Sec.III	10.500.000	10.500.000	10.500.000	1,79%	1,75%
Private Sportkampen Art. 31.43 Sec.III (Federaties)	17.000.000	17.000.000	17.000.000	2,90%	2,83%
Propagandasubsidies Clubs Art. 31.44 Sec.III	10.000.000	10.000.000	9.999.912	1,70%	1,67%
Propagandasubsidies Topsport Art. 31.45 Sec.III (Federaties)	58.000.000	56.400.000	56.368.625	9,88%	9,40%
BOIC Art. 31.46 Sec.III	5.000.000	5.000.000	5.000.000	0,85%	0,83%

In 1999 werden t.o.v. 1998 voor 11.778.537 fr. meer subsidies toegekend.

2. WERKINGSSUBSIDIES 1999 AAN DE ERKENDE LANDELIJK GEORGANISEERDE SPORTVERENIGINGEN

SECTIE I art. 31.11
SECTIE III art. 31.41

1. Wettelijke Basis

- ♦ Decreet van 2 maart 1977: erkenning en subsidiëring van landelijk georganiseerde sportverenigingen (BS 10 mei 1977), gewijzigd bij decreet van 17 mei 1984 (BS 24 juli 1984).
- ♦ Uitvoeringsbesluiten met betrekking tot het decreet van 2 maart 1977:
 - a) Koninklijk besluit van 29 september 1977 houdende de procedure voor de erkenning en de subsidiëring (BS 29 oktober 1977).
 - b) Koninklijk besluit van 4 juli 1978 betreffende de verzekeringspolissen (BS 28 juli 1978).
 - c) Koninklijk besluit van 24 juli 1978 betreffende personeel (BS 18 augustus 1978).
 - d) Koninklijk besluit van 29 september 1977 (BS 29 oktober 1977) gewijzigd bij KB van 12 oktober 1981 (BS 19 maart 1982) betreffende de boekhouding .
 - e) Koninklijk besluit van 7 november 1978 houdende de wijze van subsidiëring van de werkingskosten (BS 30 november 1978), gewijzigd bij KB van 12 oktober 1981 (BS 19 maart 1982).
 - f) Besluit van de Vlaamse regering van 19 december 1984 betreffende de vereiste diploma's (BS 14 februari 1985).

Dit decreet regelt de erkenning en de subsidiëring van de erkende landelijk georganiseerde sportverenigingen, hierna genoemd de sportfederaties.

De erkenning gebeurt jaarlijks door de Vlaamse minister van Cultuur en tot en met 1998 op advies van de Vlaamse Hoge Raad voor de Sport.

2. Subsidiëring

De totale subsidie voor elke erkende sportfederatie bestaat uit een basissubsidie (forfaitair), een personeelssubsidie (wedden) en een subsidie voor werkingskosten.

Op basis van het aantal verzekerde sportbeoefenaars worden de sportfederaties ingedeeld in categorie 1 (meer dan 2.500 verzekerde sportbeoefenaars), categorie 2 (meer dan 1.000 verzekerde sportbeoefenaars) en categorie 3 (meer dan 500 verzekerde sportbeoefenaars). Naargelang de categorie waartoe ze behoren ontvangen de sportfederaties respectievelijk 100.000 fr., 75.000 fr. of 50.000 fr. als basissubsidie. In 1999 bedroeg de basissubsidie 8.200.000 fr. of 2,29% van het totaal aan werkingssubsidies.

In 1999 werden er 89 sportfederaties erkend. In vergelijking met 1998 worden 2 nieuwe sportfederaties (Blijf Actief en de Vlaamse Snookerfederatie) erkend, wordt 1 sportfederatie niet meer erkend (Vlaamse Wandel en Atletiek Federatie) en houdt 1 sportfederatie op te bestaan (NSFOG).

Het totaal aantal verzekerde sportbeoefenaars in 1999 bedraagt 1.041.125.

cat.	fed.		clubs		verzekerde sportbeoefenaar			
	1998	1999	1998	1999	1998 man	1998 vrouw	1999 man	1999 vrouw
1	68	68	14.466	14.732	596.140	393.831	605.513	408.948
2	14	14	560	459	14.114	7.290	15.115	6.596
3	7	7	128	127	3.634	1.119	3.713	1.240
Totaal	89	89	15.154	15.318	618.888	402.240	624.341	416.784
Vershil		0		+164	1.016.128		1.041.125	
					+24.997			

T.o.v. 1998 stellen we een stijging van het totaal aantal verzekerde sportbeoefenaars vast (+24.997).

Voor wat de personeelssubsidie betreft hebben de sportfederaties per categorie recht op maximaal 6 (cat.1), 4 (cat.2) en 3 (cat.3) gesubsidieerde arbeidsplaatsen. Elke sportfederatie stelt zelf het gewenste aantal voor. Het eerste personeelslid wordt gesubsidieerd aan 90%, het tweede aan 75%, en de anderen aan 50%.

De personeelsleden kunnen voltijds of deeltijds tewerkgesteld worden. Een sportfederatie kan ook op forfaitaire basis één of meerdere personeelsleden vergoeden.

Een sportfederatie met 3 voltijdse personeelsleden, waarvan 1 licentiaat L.O. met specialisatie in de sporttak, ontvangt een dubbele basissubsidie.

In 1999 werden 293 gesubsidieerde arbeidsplaatsen (1998:274) goedgekeurd door de Raad van Bestuur waarvoor 221.107.374 fr. personeelssubsidies werden toegekend.

Deze personeelssubsidie vormt 61,9% van het totaal aan werkingssubsidies voor de federaties waar dit in 1998 59,3% bedroeg.

Voor wat de subsidie werkingskosten betreft werd in totaal een subsidiebedrag van 137.096.210 fr. toegekend.

Omwille van het tekort aan krediet ingevolge de natuurlijke stijging van de loonmassa, de vermeerdering van het aantal personeelsleden en de geïndexeerde stijging van de wettelijke maxima der werkingskosten, werd het tekort aan kredieten verrekend op de verzekeringspost (onderdeel van werkingskosten).

In het begrotingsjaar 1999 werd daarom de verzekeringspost aan 22,2833% gesubsidieerd (1998 : 35,98%).

Samenvattend betekent dit dat het totale subsidiebedrag van de federaties in 1999 357.300.000 fr. bedroeg. Dit betekent **59,55%** van de totale subsidies aan derden (private sector en lokale/provinciale besturen).

	1998	1999	%1998	%1999
Basissubsidie	8.200.000	8.200.000	2,32	2,29
Personeelssubsidie	209.155.728	221.107.374	59,27	61,88
Subsidie werkingskosten	144.302.785	137.096.210	40,89	38,37
Regularisaties	- 8.758.513	- 9.103.584	- 2,48	- 2,54
Totaal :	352.900.000	357.300.000	100	100

Voor de subsidie per sportfederatie wordt verwezen naar de tabel hierna : overzicht werkingssubsidies 1999 per federatie.

3. Financiële Weerslag

De subsidiëring van de sportfederaties werd aangerekend op 2 begrotingsartikels namelijk:

Sectie I (art. 31.11)	281.000.000 fr.
Sectie III (art. 31.41)	<u>176.300.000 fr.</u>
Totaal	357.300.000 fr.

OVERZICHT WERKINGSSUBSIDIES 1999 PER SPORTFEDERATIE

VLAAMSE TURNLIGA	8.597.363
KATHOLIEKE VLAAMSE TURNFEDERATIE	7.266.960
FEDERATIE VOOR ALGEMENE EN SPORTIEVE GYMNASIEK	6.332.275
SPORTIEVAK	5.396.227
FEDERATIE DANS EN SPORT	4.717.680
BOND VOOR LICHAMELIJKE OPVOEDING	8.793.538
FEDERATIE VOOR REKREATIE EN OMNISPORT	6.003.039
VLAAMSE ATLETIEKLIGA	8.410.399
VLAAMSE VERENIGING VOOR ORIENTERINGSSPORTEN	1.802.773
VLAAMSE TRIATLON- EN DUATLONLIGA	2.236.667
VLAAMSE ZWEMLIGA	5.617.896
VLAAMSE REDDINGSCENTRALE	6.667.339
NEDERLANDSTALIG KANO VERBOND	3.501.360
LANDELIJKE BOND VAN WATERSPORTVERENIGINGEN IN BELGIE	4.583.749
LANDELIJKE FEDERATIE VOOR WATERSKI	3.305.834
NEDERLT. LIGA VOOR ONDERWATERONDERZOEK EN -SPORT	3.927.314
AMATEUR WATERSPORT BOND	1.429.082
VLAAMSE VERENIGING VOOR WATERSPORT	7.779.446
VLAAMSE ROEILIGA	1.921.877
LANDELIJKE WINDSURFING FEDERATIE	4.062.228
VLAAMSE HANDBALVERENIGING	6.500.513
VLAAMSE VOLLEYBALBOND	8.829.475
VLAAMSE SQUASH FEDERATIE	4.758.421
VLAAMSE TENNISVERENIGING	10.550.752
VLAAMSE BADMINTONLIGA VZW	4.211.412
VLAAMSE TAFELTENNISLIGA	4.325.093
VLAAMSE RUGBYBOND	4.165.317
KON.BELG.LIEFHEBBERSVOETBALBOND-NEDERL. AFDELING	2.132.996
ANTWERPSE VERENIGING VAN VRIENDENCLUBS	3.412.000
ARBEIDERSVOETBALBOND	1.494.003
VLAAMSE BASEBALL EN SOFTBALL LIGA	2.530.629
KON.BELGISCHE KORFBALBOND -VLAAMSE LIGA	3.920.364
KRACHTBALFEDERATIE	2.687.829
VLAAMSE LIGA PETANQUE SPORT	2.467.163
VLAAMSE SNOOKERFEDERATIE	2.482.017
VLAAMSE KATHOLIEKE SPORTFEDERATIE/OMNISPORT	5.194.983
VLAAMSE ZAALVOETBALBOND VZW	4.580.862
NATIONALE ONAFHANKELIJKE MINIVOETBALBOND	4.185.935
VLAAMSE LIGA VOOR MINI-JEUGD-EN RECREATIEVOLLEY	3.386.939
KONINKLIJKE VLAAMSE VOETBALBOND	6.720.333
KON.VLAAMSE KATHOLIEKE TAFELTENNISFEDERATIE	2.290.807
VLAAMSE KATHOLIEKE SPORTFEDERATIE - VOLLEY	4.392.367
VLAAMSE JUDOFEDERATIE	7.790.653
VLAAMSE KARATE FEDERATIE	5.265.769
BELGISCHE JU-JITSUFEDERATIE - VLAAMSE VLEUGEL	2.008.825
VLAAMSE TAEKWONDO BOND VZW	2.169.418
BOND DER VLAAMSE SCHERMKRINGEN VAN BELGIE	2.144.143
VLAAMSE VECHTSPOORT ASSOCIATIE	4.474.198
VLAAMSE GEWICHTHEFFERS EN POWERLIFTERS FEDERATIE	296.194

FEDERATIE VOOR FITNESS EN AEROBIC	5.617.722
LIGA VAN VLAAMSE ZWEEFVLIEGCLUBS	2.522.847
BELGISCHE ALPEN CLUB NEDERLANDSTALIGE VLEUGEL	3.853.312
VLAAMSE ROLLER BOND	2.470.295
VLAAMSE SKIVERENIGING	1.560.061
BELGISCHE POLITIE SPORTBOND NEDERLANDST. VLEUGEL	1.332.237
GEZINSSPORTFEDERATIE B.G.J.G.	7.206.565
VERBOND VAN VLAAMSE SPELEOLOGEN	1.005.991
VLAAMSE KUNSTSCHAATSEN BOND	519.813
VLAAMSE BERGSPORTFEDERATIE	4.884.732
VLAAMS VERBOND VAN PARACLUBS VZW.	3.466.124
SPORVAL	6.473.213
DANSLIGA-SPORTFEDERATIE	3.150.092
VOLKSSPORTCONFEDERATIE	4.037.027
VLAAMSE SCHUTTERS KONFEDERATIE	3.227.240
HANDBOONGLIGA VZW.	1.719.066
LANDELIJKE UNIE DER KRUISBOOGSCHUTTERS	737.739
VLAAMSE BOOGSPORTFEDERATIE LIGGENDE WIP	1.939.613
LANDELIJKE RIJVERENIGINGEN	8.574.175
BOND VAN MANEGERIJSCHOLEN	1.550.476
LANDELIJKE ZEILWAGENFEDERATIE	1.450.559
VLAAMSE WANDELFEDERATIE	4.373.323
VLAAMSE WIELRIJDERSBOND	4.768.349
NATUURVRIENDEN SPORTFEDERATIE VZW	4.234.479
FEDERATIE VLAAMSE KAMPEERDERS	4.412.900
VLAAMSE LIGA VAN BEDRIJFSSPORTBONDEN VZW	5.978.758
VLAAMSE WANDELAARSBOND	454.700
VLAAMSE WANDEL EN JOGGINGLIGA VZW	5.927.955
VLAAMSE UNIVERSITAIRE SPORTFEDERATIE	4.580.610
VLAAMSE AMATEURSSPORT CONFEDERATIE	2.418.490
F.A.L.O.S. SPORTFEDERATIE VAN KWB	3.483.094
SENIORENSPORT VZW	4.098.326
S-SPORT FEDERATIE	3.391.439
BLIJF AKTIEF	1.990.941
VLAAMSE VERENIGING VAN HENGELSPORTVERENIGINGEN	5.383.942
VLAAMS HANDBOOGSCHUTTERS VERBOND	180.229
VLAAMSE LIGA GEHANDICAPTENSPOORT	5.116.743
P.S.Y.L.O.S.	3.341.830
NAS.SO. - MI. VA.	474.598
VLAAMSE FEDERATIE VOOR GEHANDICAPTENSPOORT	3.667.943
TOTAAL: 89 SPORTFEDERATIES	357.300.000

3. SUBSIDIES 1999 AAN DE VLAAMSE WIELERSCHOOL

SECTIE III art. 31.14

De Vlaamse Wielerschool vzw werd opgericht op 1/1/85 met de bedoeling de opleiding van jonge Vlaamse wielrenners te bevorderen. De stichtende leden werden paritair aangeduid (Algemene Vergadering 7-7, Raad van Beheer 5-5) door de Vlaamse Gemeenschap en de vzw Sporta.

Op 7/10/93 trad de FROS toe tot de Vlaamse Wielerschool, een situatie die op 7/12/94 na een proefperiode van één jaar werd geofficialiseerd. Fros kreeg 2 leden in de Algemene Vergadering en 1 lid in de Raad van Beheer.

1. Wettelijke basis

- ♦ Decreet van 23 maart 1994 houdende de toetreding van de Vlaamse regering tot verenigingen zonder winstgevend doel.

Dit decreet regelt de toetreding van de Vlaamse regering tot de Vlaamse Wielerschool vzw.

Dit decreet stelt tevens dat het verlenen van subsidies, het ter beschikking stellen van personeel en het ter beschikking stellen van infrastructuur dient geregeld te worden via overeenkomsten tussen de betrokken partijen .

Via 2 overeenkomsten (1/7/95) tussen de Vlaamse regering, het Bloso en de vzw Vlaamse Wielerschool wordt het toekennen van subsidies door het Bloso aan de Vlaamse Wielerschool alsook het ter beschikking stellen van accommodatie geregeld.

2. Subsidiëring

In 1999 ontving de Vlaamse Wielerschool 3 miljoen aan subsidies.

Dit is **0,50%** van de totale subsidies aan derden (private sector en lokale/provinciale besturen).

3. Werking

Het doel van de Vlaamse Wielerschool is, zoals hoger reeds vermeld, de opleiding en de begeleiding van jonge Vlaamse wielrenners.

Deze opleiding is in de praktijk wettelijk geregeld door het decreet van 19/4/95 houdende de vaststelling van de voorwaarden inzake de opleiding voor de wielersport en door het Besluit van de Vlaamse regering van 26/4/95 houdende de voorwaarden voor deelneming aan wielervedstrijden en wielervedproeven.

Binnen de werking van de Vlaamse Wielerschool worden 2 begeleidingsvormen onderscheiden met name:

- * De aspirantenwerking (12-14 jarigen)

De opleiding van deze groep gebeurt, in uitvoering van het Besluit van 26/4/95 van de Vlaamse regering, door opleiders die tot een erkende organisatie behoren. Deze opleiding omvat een theoretisch en een praktisch gedeelte als voorbereiding op de effectieve wielproeven.

In 1999 werden 2 organisaties erkend voor opleiding van jongeren tot de wielersport, met name:

- de Vlaamse Wielerschool vzw
- de Koninklijke Belgische Wielrijdersbond (voor activiteiten georganiseerd via aangesloten wielclubs in het Nederlandse taalgebied)

In 1999 volgden 403 aspiranten de theoretische en praktische opleiding waarvan 223 bij de Vlaamse Wielerschool en 180 bij de K.B.W.B.

De opgedane kennis en ervaring kon in de praktijk omgezet worden tijdens 54 wielproeven waarvan er 27 werden georganiseerd door de Vlaamse Wielerschool en 27 door de K.B.W.B.

- * De algemene werking

Hierbij onderscheidt de Vlaamse Wielerschool 3 afdelingen, met name de afdeling West- en Oost-Vlaanderen, de afdeling Antwerpen en sedert 1995 de afdeling Vlaams-Brabant.

Binnen deze afdelingen worden de wielrenners het hele seizoen (okt.-sept) begeleid door opleiders van de Vlaamse Wielerschool via het opstellen van trainingsprogramma's, de organisatie van algemene en specifieke trainingen, het inrichten van stages, ...

4. WERKINGSSUBSIDIES 1999 AAN DE VLAAMSE SPORT-FEDERATIE

SECTIE I art. 31.16

1. Wettelijke basis

Voor 1999 werd nominatief 2.000.000 fr. ingeschreven op artikel 31.16, Sectie I.

2. Subsidiëring

Deze subsidie wordt toegekend voor de algemene werking van de Vlaamse Sportfederatie.

3. Financiële weerslag

Een totaal subsidiebedrag van 2.000.000 fr. werd uitbetaald in 1999. Dit betekent **0,33%** van de totale subsidies aan derden (private sector en lokale/provinciale besturen).

5. SUBSIDIES ERKENDE SPORTDIENSTEN

SECTIE I art. 41.11

1. Wettelijke basis

- ♦ Decreet van 5 april 1995 houdende erkenning en subsidiëring van de gemeentelijke sportdiensten, de provinciale sportdiensten en de sportdienst van de Vlaamse Gemeenschapscommissie.
- ♦ Besluit van de Vlaamse regering van 19 november 1996 tot uitvoering van het decreet van 5 april 1995 houdende erkenning en subsidiëring van de gemeentelijke sportdiensten, de provinciale sportdiensten en de sportdienst van de Vlaamse Gemeenschapscommissie.

2. Erkenning en Subsidiëring

Om voor **erkenning** in aanmerking te komen dient een sportdienst aan de volgende normen te voldoen:

1. De organiserende overheid moet een gemeente, een provincie of de Vlaamse Gemeenschapscommissie zijn.
2. De organiserende overheid moet het sportcentrum ter beschikking stellen voor sportactiviteiten van verenigingen, organisaties en bevolkingsgroepen, ongeacht hun ideologische en filosofische strekking.
3. De organiserende overheid moet sportinfrastructuur ter beschikking stellen en moet hierover het eigendoms- of genotsrecht bezitten.
4. Het bestuur van de sportaccommodaties dient te gebeuren door hetzij
 - a) de organiserende overheid bijgestaan door de erkende sportraad
 - b) een vzw waaraan het bestuur van de sportaccommodaties bij overeenkomst is toevertrouwd, en waarbij alle statutaire organen voor de ene helft bestaan uit afgevaardigden van de organiserende overheid volgens het evenredig stelsel en voor de andere helft uit afgevaardigden aangeduid door de erkende sportraad.
5. De organiserende overheid moet in het kader van de organisatie en het overleg beschikken over een afzonderlijke en autonome sportraad.
6. De sportdienst moet de algemene sportbeoefening door de bevolking promoten.
7. De organiserende overheid moet jaarlijks een werkingsverslag, een financieel verslag en een promotieplan indienen bij het Bloso.

8. De sportdienst dient binnen de organiserende overheid te functioneren als afzonderlijke dienst met eigen personeel, eigen kredieten en voldoende administratieve ruimte.
9. De sportinfrastructuur dient aan de volgende minimale normen te beantwoorden:
 - 1° een overdekte sportaccommodatie van minimum 480m² nuttige sportoppervlakte;
 - 2° vier openluchtsportvelden, bruikbaar volgens de reglementen van de betreffende sportfederaties.
 Deze sportaccommodaties moeten minimaal de hierna vermelde oppervlakte bezitten, berekend op basis van de volgende erkenningsnormen:
 - 1° voor overdekte sportaccommodaties: 0,03m² nuttige sportoppervlakte per inwoner;
 - 2° voor openluchtsportinfrastructuur: 0,75m² sportoppervlakte per inwoner.
10. Op de sportdienst dient een minimum aantal voltijdse formatieplaatsen door sportfunctionarissen ingevuld te worden, namelijk:

cat.A: (>50.000 inw.)	2
cat.B: (≥20.000 inw. en ≤50.000 inw.)	1
cat.C: (<20.000 inw.)	1
11. Het sportpromotiebudget moet minimaal even groot zijn als de subsidie die het Bloso tijdens het vorige jaar heeft toegekend.

Om voor subsiëring in aanmerking te komen dient een sportdienst aan de volgende normen te voldoen:

1. Gemeenten van categorie A dienen tenminste 2 door houders van het diploma licentiaat in de lichamelijke opvoeding ingevulde voltijdse formatieplaatsen te hebben.
 Gemeenten van categorie B dienen tenminste 1 door een houder van het diploma licentiaat in de lichamelijke opvoeding ingevulde voltijdse formatieplaats te hebben.
 Gemeenten van categorie C dienen tenminste 1 door een houder van het diploma geaggregeerde voor het lager secundair onderwijs in de lichamelijke opvoeding ingevulde voltijdse formatieplaats te hebben.
 Art.13 van het nieuwe decreet voorziet echter een overgangsbepaling, nml.:
 De sportfunctionarissen die op 1/1/96 gesubsidieerd worden op basis van het decreet van 7/12/76 en de sportfunctionarissen die op die datum in dienst zijn van de sportdienst van de provincies en van de Vlaamse Gemeenschapscommissie worden verder in aanmerking genomen voor de berekening van de subsidie volgens dit decreet, ook als zij in dienst treden bij een andere erkende sportdienst. Dit geldt eveneens voor de sportfunctionarissen die op 1/1/96 gestart zijn met de cursus Sportfunctionaris van de Vlaamse Trainersschool en die nadien ook met succes beëindigen.
2. De sportfunctionaris dient minimaal betaald te worden overeenkomstig het vereiste diploma.
3. De sportfunctionaris dient houder te zijn van het brevet sportfunctionaris, afgeleverd door de Vlaamse Trainersschool, of van één van de volgende bekwaamheidsbewijzen:
 - a) het licentiaatsdiploma van de interuniversitaire specialisatieopleiding in de Sport- en Bewegingswetenschappen richting sport- en recreatiemanagement;

b) de diploma's van licentiaat in de lichamelijke opvoeding met postgraduaat in sportmanagement behaald vóór 31/12/94, met name:

- licentiaat in de sportagogiek, richting management van de Universiteit Gent;
- adviseur in sport- en recreatiemanagement van de Katholieke Universiteit Leuven;
- licentiaat in de vrijetijdsagogiek, richting recreatie, sport en toerisme van de Vrije universiteit Brussel.

4. De sportfunctionarissen dienen minstens om de twee jaar een bijscholingscursus van minimum 6 uur te volgen, georganiseerd door de Vlaamse Trainersschool of door een andere door het Bloso daartoe erkende instelling.

3. Financiële weerslag

- ♦ Voor het werkjaar 1999 werden 165 sportdiensten erkend, met name 159 gemeentelijke sportdiensten, 5 provinciale sportdiensten en de sportdienst van de Vlaamse Gemeenschapscommissie.
Van de 159 gemeentelijke sportdiensten zijn er 16 erkend in categorie A, 64 in categorie B en 79 in categorie C. De provinciale sportdiensten en de sportdienst van de Vlaamse Gemeenschapscommissie worden op basis van het decreet van 5/4/95 erkend in categorie A.
- ♦ Voor het werkjaar 1999 komen 145 van de 159 erkende gemeentelijke sportdiensten, de 5 provinciale sportdiensten en de sportdienst van de Vlaamse Gemeenschapscommissie in aanmerking voor subsidie en dit voor 224 (209 gemeentelijke en 13 provinciale en 2 van de Vlaamse Gemeenschapscommissie) sportfunctionarissen. De 224 sportfunctionarissen vullen in 1999 221,25 voltijdse formatieplaatsen in.
- ♦ De totale subsidie voor 1999 bedroeg 122.800.000 fr.
Het subsidiebedrag van 122.800.000 fr. betekent **20,47%** van de totale subsidies aan derden (private sector en lokale/provinciale besturen).
- ♦ Voor de subsidie per erkende sportdienst wordt verwezen naar de tabel hierna.

Overzicht subsidies 1999 per erkende sportdienst		
GEMEENTEN	SPORTFUNCTIONARISSEN	UITBETAALDE SUBSIDIE 1999
AALTER	VEERMEER ERIC	558.882
AALTER	MAUWS HILDA	
AARSCHOT	HERMANS PAUL	1.118.703
AARSCHOT	GEYSKENS HANS	
ALKEN	GIESEN PASCAL	783.334
ANTWERPEN	DEBEN HENDRIK	3.861.558
ANTWERPEN	KEMPFER JAN	
ANTWERPEN	VERBEECK JACQUES	
ANTWERPEN	VAN GYSEL CAROLINE	
ANTWERPEN	WITTOCK HELENA	

ANZEGEM	DEPOORTERE MIEKE	284.517
ARDOOIE	VANDEWIJNCKELE JORIS	214.721
AS	xxx	0
BEERNEM	VANDEROSTIJNE PAUL	458.842
BEERSE	VAN GILS RONALD	590.307
BEERSEL	VANDEBEEKEN AN	426.091
BEGIJNENDIJK	VISSENAEEKENS ALEX	383.477
BERINGEN	SCHOOFS LUC	1.034.159
BERINGEN	KENENS GUY	
BEVEREN	ROELANDT ERIC	1.386.662
BEVEREN	TOREMANS BAVO	
BILZEN	VANDELAER WINAND	771.975
BILZEN	MERCKEN RUDY	
BLANKENBERGE	DOBBELAERE PATRICK	482.765
BOCHOLT	SCHETZ RENE	651.021
BONHEIDEN	VAN DIJCKE JOHAN	264.598
BOOM	NAEGELS MARLEEN	722.959
BORGLOON	WEEGHMANS IVO	363.214
BORNEM	VLOGAERT MARC	683.505
BORSBEEK	BULENS ANNICK	143.625
BRASSCHAAT	VAN LOOCK TOM	1.785.054
BRASSCHAAT	JANSSEN ANNICK	
BREDENE	LAMS GUY	340.497
BREE	JANSSENS IRENE	728.467
BRUGGE	OTTEVAERE NICOLE	1.072.756
BRUGGE	VERCRUYSSSE GEERT	
DAMME	VANHORELBEKE ILSE	364.664
DE HAAN	SOETAERT ELI	503.253
DE PANNE	xxx	0
DE PINTE	LENTACKER ROBERT	339.246
DEERLIJK	LAMBRECHT JO	548.239
DEINZE	VAN PRAET LUC	747.558
DENTERGEM	xxx	0
DESTELBERGEN	VAN CROONENBURG MIEKE	118.401
DIEPENBEEK	SPOOR LUC	420.972
DIEST	VAN ROMPAY CHRISTA	1.147.316
DIEST	DRIJVERS CHRISTIANE	
DIKSMUIDE	DHULSTER CAROLINE	820.621
DIKSMUIDE	MATTE KATRIEN	
DILBEEK	VANERMEN BOUDEWIJN	659.483
DILBEEK	VANDEN HOUTTE MARIANNE	
DILSEN	ANDRIES JOZEF	702.703
EEKLO	DE BOEVER HENDRIK	620.560
ESSEN	DECKERS LIEVEN	262.999
EVERGEM	STANDAERT RENE	676.212
EVERGEM	POPPE ERIC	
GAVERE	xxx	0
GEEL	BAETEN PIET	1.535.991
GEEL	VAN ES FRANK	
GENK	BOSMANS GUIDO	2.093.274
GENK	SCHEPERS JOHAN	
GENK	BONGAERTS JAN	
GENT	LAMONT DANIEL	2.077.622
GENT	MENEVE PIET	

GENT	BEERNAERT PASCALE	
GENT	D'HAENENS FRANCOIS	
GERAARDSBERGEN	VAN RAMPENBERG JOHAN	358.777
GINGELOM	MEIRENS FRANCIS	210.773
GISTEL	VANSEVENANT MARC	375.236
GRIMBERGEN	VAN COUWENBERGHE HERM.	1.648.761
GRIMBERGEN	DOCUS HILDE	
HALEN	xxx	0
HALLE	VANDERCAMMEN FREDDY	355.630
HAMME	FERKET CHRIS	730.674
HAMME	DE BORGER PHILIP	
HARELBEKE	MALISSE FRANK	686.694
HARELBEKE	SCHIETGAT LUC	
HASSELT	LAMBRECHTS JORIS	2.941.275
HASSELT	BOITEN LUC	
HASSELT	MERCKEN LUC	
HEIST OP DEN BERG	KERKHOF RIK	460.251
HERENTALS	VERWERFT WIM	1.364.182
HERENTALS	VAN DEN BOSCH DIRK	
HERENTHOUT	xxx	0
HERK DE STAD	GEMIS ROLAND	405.730
HEUSDEN-ZOLDER	SCHAEKEN GERARD	1.686.391
HEUSDEN-ZOLDER	ELSEN LUC	
HOESEL	LEENDERS PATRICK	196.134
HOOGSTRATEN	VOET RIE	495.217
HOUTHALEN-HELCHT.	VANHERCK JOS	757.986
IEPER	DECROIX IVAN	1.589.939
IEPER	BUSEYNE THIERRY	
INGELMUNSTER	VANDESOMPELE CHRIS	307.808
IZEGEM	DEBLAUWE BART	823.599
JABBEKE	JONCKHEERE GINO	374.359
KALMTHOUT	VANTHILLO GINO	585.993
KAMPENHOUT	RUTGEERS CAROLINA	230.558
KAPELLEN	MARIEN WILFRIED	842.578
KAPELLEN	VAN AGTMAEL WILLY	
KASTERLEE	BROOS FRANCINE	640.823
KEERBERGEN	xxx	149.775
KINROOI	TEUWEN JOS	595.761
KNOKKE-HEIST	DAESE FRANK	1.034.344
KNOKKE-HEIST	RUYSSCHAERT KOBE	
KOKSIJDE	DEGRAEUWE WILLY	1.182.720
KOKSIJDE	VANSLEMBROUCK JOERI	
KORTEMARK	GODDERIS ROGER	422.805
KORTESSEM	xxx	0
KORTRIJK	MAES MIA	2.958.166
KORTRIJK	NAESSENS NOEL	
KORTRIJK	SEYNAEVE JEAN-MARIE	
KRUIBEKE	HAMERLINCK DANNY	331.060
KUURNE	OTTEVAERE GABY	412.747
LAAKDAL	VAN ROOY GERT	517.629
LANAKEN	DEVOS EDDY	1.386.165
LANAKEN	ENGELLEN RITA	
LANDEN	JOSEPH LIEVE	582.956
LEBBEKE	VAN CAUTER MARNIX	529.572

LEDE	UYTTENHOVE GEERT	311.512
LEDEGEM	VANDEWEGHE FRANS	367.295
LENDELEDE	D'HONDT NOEL	248.513
LEOPOLDSBURG	PUNIE DANNY	684.312
LEUVEN	VERLINDEN WILLY	2.127.369
LEUVEN	DESMET HENRI	
LEUVEN	VANSANTVOET JAN	
LICHTERVELDE	ALLIET EDDY	366.146
LOCHRISTI	GEERS PETER	265.578
LOKEREN	DE BRAECKELEER HERMAN	1.024.853
LOKEREN	KESBEKE LUC	
LOMMEL	COOLS DANNY	1.557.392
LOMMEL	VAN DEN BROECK JO	
LONDERZEEL	MERTENS STEVEN	763.774
LOVENDEGEM	DERWEDUWE ERIKA	137.970
LUMMEN	CLERCKX PATRICK	637.121
MAASEIK	ROEX JOS	1.292.464
MAASEIK	GERMEAU PETER	
MAASMECHELEN	RAEVEN EDDY	1.152.521
MAASMECHELEN	HENDRICKX J.P.	
MALLE	xxx	0
MECHELEN	VAN HOECK YVO	866.249
MEEUWEN-GRUITR.	SMEETS CARINE	865.392
MEEUWEN-GRUITR.	NEYENS EDDY	
MELLE	HIMSCHOOT PATRICK	130.790
MELLE	DE CRAECKER MYRIAM	
MENEN	WEKKING BERNARDUS	1.120.134
MENEN	VANHALST MIA	
MERELBEKE	LISON GEORGES	1.052.096
MERELBEKE	VIVILE RUDI	
MEULEBEKE	VERVAEKE LEONA	472.050
MIDDELKERKE	VANDENHOUWEELE TOM	705.298
MOL	BOONEN LUDO	1.212.687
MOL	BOONEN WIM	
MOORSLEDE	DEGRYSE STEFAAN	450.325
MORTSEL	xxx	0
NEERPELT	REYNDERS WILLY	882.670
NINOVE	DE JONGE TANIA	419.961
NINOVE	BEECKMAN NANCY	
OOSTENDE	VAN DE POEL MARC	1.644.063
OOSTENDE	ROOSE VINCENT	
OOSTKAMP	ORNELIS MARCEL	545.736
OOSTROZEBEKE	VELGHE SABINE	188.665
OPGLABBEEK	xxx	0
OVERIJSE	RASSCHAERT BOB	523.250
OVERPELT	TEN HAAF DRIEK	404.076
PEER	VAESEN JOS	750.010
PITTEM	THORREE NORBERT	176.682
POPERINGE	BERQUIN JOEL	726.940
PUURS	VAN LOMMEL LINDA	364.400
RETIE	COOLS HANS	280.311
RIEMST	MINGELS LEON	366.587
ROESELARE	MULLIER FRANS	939.676
ROESELARE	BEERNAERT MIEKE	

RUMST	DE MEYER HILDE	331.527
SCHERPENHEUVEL	BAENS PETER	1.005.680
SCHERPENHEUVEL	MALLIET GINA	
SCHOTEN	DE CLEYN GUIDO	815.364
SCHOTEN	HENDRICKX DENISE	
SINT-AMANDS	DE KEERSMAECKER JORIS	296.928
SINT-GILLIS-WAAS	MARIMAN ISABELLE	428.229
SINT-KAT.-WAVER	MEYSMANS HELENA	545.572
SINT-LIEVENS-HOUT.	DE VOOGHT HERWIG	143.431
SINT-NIKLAAS	HEIRBAUT JOHAN	901.333
SINT-NIKLAAS	VERLEYEN CARINE	
SINT-PIETERS-LEEUV	DEREYMAEKER DIRK	1.067.715
SINT-PIETERS-LEEUV	PUTMAN CAROLINE	
SINT-TRUIDEN	CLEEREN TRUDO	1.823.310
SINT-TRUIDEN	BEIRINCKS NADINE	
TEMSE	VERMEULEN ERIK	1.211.645
TEMSE	VAN DER BIEST THEO	
TESSENDERLO	FINEAU SABINE	396.085
TIELT	VAN HOE JUDITH	782.279
TIENEN	BONI LUC	1.178.088
TIENEN	ROSKIN MICHEL	
TONGEREN	SIMON ALAIN	1.399.013
TONGEREN	RONDAGS STEFAN	
TORHOUT	TRIO HEIDI	474.435
TURNHOUT	OEYEN ELS	1.009.799
TURNHOUT	VERSCHUEREN ROBERT	
VORSELAAR	xxx	0
WAREGEM	xxx	0
WERVIK	BILLE ANDRE	1.297.788
WERVIK	MOBOUCK KATHLEEN	
WESTERLO	BOECKX WIM	980.301
WESTERLO	LOOS ANN	
WETTEREN	VAN DER HEYDEN RUDY	1.001.531
WETTEREN	VAN DAMME INGE	
WEVELGEM	MASSSELIS MARC	1.511.430
WEVELGEM	NOPPE JOZEF	
WIELSBEKE	SOETAERT IVAN	492.404
WILLEBROEK	BOGAERTS JOZEF	1.352.536
WILLEBROEK	VERBEECK DIRK	
WINGENE	CAPPAN JAN	469.694
WUUSTWEZEL	SEUTIN KOENRAAD	374.431
ZANDHOVEN	GOORMANS CHRISTEL	605.594
ZAVENTEM	LODENS WILFRIED	862.252
ZELE	xxx	0
ZELZATE	WILLEMS DIRK	600.087
ZOMERGEM	VAN DAELE DIRK	304.739
ZONHOVEN	CUPPENS JO	652.588
ZONNEBEKE	FORREZ LUC	358.814
ZOTTEGEM	COSIJN BETTY	913.938
ZOTTEGEM	DE FRAINE RUTH	
ZWEVEGEM	DESMET GEERT	2.025.581
ZWEVEGEM	BAERT ROOS	
Totaal		114.562.877

PROVINCIES & VGC		
ANTWERPEN	VAN THILLO PIERRE	1.315.968
	SCHOETERS JAN	
	CORNELIS WALTER	
VLAAMS-BRABANT	VAN DIEST PHILIPPE	1.549.829
	CALLENS LIEVE	
	KERCKHOFS GERT	
LIMBURG	VANDERSTRAETEN LEON	1.924.556
	SCHREURS RENE	
	VAN CAEKENBERGHE ANN	
OOST VLAANDEREN	TARAGOLA LUC	1.549.829
	VAN DEN MEERSCH JANIE	
	VANDEMAELE LUC	
WEST VLAANDEREN	DOOMS TOON	748.019
VGC	VAN CAUWENBERGHE HILDE	1.148.924
	DE GREEF ELSJE	
Totaal		8.237.123
Totaal uitbetaalde subsidie		122.800.000

6. WERKINGSSUBSIDIES 1999 AAN DE BONDEN VOOR VORMINGSWERK

SECTIE III art. 31.42

1. Wettelijke basis

- ♦ K.B. van 28 april 1965 tot regeling van de toekenning der subsidies voor de activiteiten die de propaganda ten gunste van de Lichamelijke Opvoeding en de Sport dienen (B.S. 4/6/1965).
- ♦ Reglementering betreffende de erkenning en subsidiëring van landelijk georganiseerde, provinciaal georganiseerde, samen met of door Bloso opgerichte Bonden voor Vormingswerk en de ideologische sportoverleg- en organisatie-structuren, goedgekeurd door de Raad van Bestuur op 17 juni 1992.

2. Subsidiëring

Naast de erkende Vlaamse sportfederaties, erkend op basis van het decreet van 2/3/77, zijn er in Vlaanderen nog een aantal organisaties werkzaam die het sportvormingswerk behartigen.

Daarnaast bestaat de Stichting Vlaamse Schoolsport die, over de onderwijsnetten heen, instaat voor de schoolsport in Vlaanderen.

Zoals bepaald in artikel 5, § 1, 4°, van het Besluit van de Vlaamse regering van 20/7/94 in uitvoering van het decreet van 1/12/93, betreffende de erkenning en subsidiëring van de Stichting Vlaamse Schoolsport, werd een protocol afgesloten tussen het Bloso enerzijds en de Stichting Vlaamse Schoolsport anderzijds waarin de subsidiëringmodaliteiten worden geregeld.

In de loop der jaren is de subsidiëring van deze organisaties uitgegroeid tot een traditie. In 1999 werden volgende Bonden voor Vormingswerk erkend en gesubsidieerd :

- ♦ Landelijk georganiseerde Bonden voor Vormingswerk
 - * Instituut voor Sportbeheer vzw
 - * vzw Sportmuseum Vlaanderen
 - * Publicatiefonds voor Lichamelijke Opvoeding vzw

- ♦ Samen met of door het Bloso opgerichte Bonden voor Vormingswerk
 - * Clearing-House vzw
 - * Stichting Vlaamse Schoolsport I.O.N.

- ♦ Ideologische sportoverleg- en organisatiestructuren
 - * Socialistische Centrale voor Sportbeleid vzw
 - * Christelijk Overlegcentrum voor de Sport vzw
 - * Liberaal Overlegcentrum voor de Sport vzw
 - * VU-sportkommissie vzw
 - * Nationalistische Sportraad vzw

3. Financiële weerslag

Het totale subsidiebedrag bedroeg in 1999 10,5 miljoen, uitgesplitst als volgt :
Vormingswerk 3 miljoen en Schoolsport 7,5 miljoen.

Dit subsidiebedrag bedraagt **1,75%** van de totale subsidies aan derden (private sector en lokale/provinciale besturen).

WERKINGSSUBSIDIES 1998 AAN DE BONDEN VOOR VORMINGSWERK		
	Subsidie 1998	Subsidie 1999
1. Instituut voor Sportbeheer vzw	700.000	700.000
2. vzw Sportmuseum Vlaanderen	900.000	900.000
3. Publicatiefonds voor Lichamelijke Opvoeding vzw	200.000	200.000
4. Clearing-House vzw	600.000	600.000
5. Stichting Vlaamse Schoolsport I.O.N.	7.500.000	7.500.000
6. Socialistische Centrale voor Sportbeleid vzw	139.873	137.541
7. Christelijk Overlegcentrum voor de Sport vzw	139.873	137.541
8. Liberaal Overlegcentrum voor de Sport vzw	139.873	137.541
9. VU-sportkommissie vzw	80.381	87.377
10. Nationalistische Sportraad vzw	100.000	100.000
Totaal	10.500.000	10.500.000

Voor de ideologische sportoverleg- en organisatiestructuren samen werd een bedrag voorzien van 600.000 fr.

Aan de Socialistische Centrale voor Sportbeleid vzw, de vzw Christelijk Overlegcentrum voor de Sport, de vzw Liberaal Overlegcentrum voor de Sport, de vzw VU-sportkommissie en de vzw Nationalistische Sportraad vzw - die in 1997 voor de eerste keer een aanvraag voor erkenning en subsidiëring indiende - werd een forfaitaire basissubsidie van 100.000 fr. toegekend voor hun beleidsvoorbereidende werking. De rest van 100.000 fr. werd gelijk verdeeld tussen de Socialistische Centrale voor Sportbeleid vzw, het Christelijk Overlegcentrum voor de Sport vzw en het Liberaal

Overlegcentrum voor de Sport vzw en dit voor hun overkoepelende beleidsorganisatorische activiteiten.

Omdat de VU-sportkommissie voor het werkjaar 1997 onvoldoende verantwoordingsstukken had ingediend, werd op de haar toegekende subsidie 1999 (100.000 fr.) een regularisatie in min toegepast van 12.624 fr. waardoor er slechts 87.377 fr. effectief werd uitbetaald.

Het vrijgekomen bedrag van 12.624 fr. werd gelijk verdeeld tussen de Socialistische Centrale voor Sportbeleid vzw, het Christelijk Overlegcentrum voor de Sport vzw en het Liberaal Overlegcentrum voor de Sport vzw, die dus voor het werkjaar 1999 elk 137.541 fr. hebben ontvangen.

7. SUBSIDIES 1999 AAN DE ORGANISATOREN VAN PRIVATE SPORTKAMPEN

SECTIE III art. 31.43

1. Wettelijke basis

- ♦ K.B. van 28 april 1965 tot regeling van de toekenning van de toelagen voor activiteiten die de propaganda ten gunste van de Lichamelijke Opvoeding en de Sport dienen.
- ♦ Reglementering 1999 van private sportkampen, goedgekeurd door de Raad van Bestuur op 21 oktober 1998.

2. Subsidiëring

Onder een sportkamp wordt verstaan:

een organisatie op initiatieniveau, die plaatsvindt op een welbepaalde lokaliteit van het Vlaams Gewest, in internaatsverband gedurende minimum vijf opeenvolgende dagen, met minstens vier uur geleide sportactiviteiten per dag, gespreid over de voor- en namiddag en tussen 8 en 20 uur, voor iedere deelnemer.

Kunnen als organisator worden erkend : de Vlaamse sportfederaties en de Vlaamse Gemeenschapscommissie van het Brussels Hoofdstedelijk Gewest.

Verder gelden er voorwaarden met betrekking tot de verzekering, het minimum aantal sportkampen en deelnemers, minimumleeftijd, Vlaamse deelnemers, aangepaste sportinfrastructuur en het nodige sportmateriaal, veilige en hygiënische verblijfsaccommodaties.

In 1999 is er een nieuwe organisator met name de Vlaamse Liga Gehandicaptensport bijgekomen. Bijgevolg zijn er voor 1999 14 organisatoren van private sportkampen (13 in 1998).

In 1999 werden 900 kampen aangevraagd, waarvan er uiteindelijk 663 zijn doorgegaan. (In 1998 respectievelijk 1.137 en 690)

In deze kampen waren 1.549 lesgevers aanwezig, waarvan 20 niet-gekwalificeerde lesgevers. (In 1998 respectievelijk 1.487 en 71)

Het totaal aantal deelnemers bedroeg 14.430, waarvan er 12.629 werden aanvaard voor subsidiëring. (In 1998 respectievelijk 13.678 en 11.833)

3. Financiële weerslag

De totale subsidie in 1999 bedroeg 17.000.000 fr. Dit betekent **2,83%** van de totale subsidies aan derden (private sector en lokale/provinciale besturen)

De toegekende subsidies worden als volgt verdeeld:

- ◆ 3.400.000 fr. op basis van het aantal effectieve deelnemers
- ◆ 13.600.000 fr. op basis van de gekwalificeerde lesgevers

Voor de subsidie per sportfederatie wordt verwezen naar de tabel hierna.

OVERZICHT SUBSIDIES 1999 PRIVATE SPORTKAMPEN PER ORGANISATOR	SUBSIDIE 1999
KATHOLIEKE VLAAMSE TURNFEDERATIE	285.718
SPORTIEVAK	2.336.911
FEDERATIE DANS EN SPORT	772.416
BOND VOOR LICHAAMELIJKE OPVOEDING	3.400.935
FEDERATIE VOOR RECREATIE EN OMNISPORT	1.431.211
LANDELIJKE WINDSURFING FEDERATIE	86.263
V.K.S.-OMNISPORT	996.462
GEZINSSPORTFEDERATIE	1.503.036
SPORTA FEDERATIE	5.245.845
BOND VAN MANEGERIJSCHOLEN	723.581
VLAAMSE LIGA GEHANDICAPTENSPOORT	76.111
P.S.Y.L.O.S.	15.884
NASSO-MI.VA	102.872
VLAAMSE FEDERATIE VOOR GEHANDICAPTENSPOORT	22.755
TOTAAL: 14 ORGANISATOREN	17.000.000

8. PROPAGANDASUBSIDIES 1999 VOOR CLUBMANIFESTATIES

SECTIE III art. 31.44

1. Wettelijke basis

- ♦ K.B. van 28 april 1965 tot regeling van de toekenning der subsidies voor activiteiten die de propaganda ten gunste van de Lichamelijke Opvoeding en de Sport dienen (B.S. 4/6/1965).
- ♦ Reglementering Propagandasubsidies voor Clubmanifestaties, goedgekeurd door de Raad van Bestuur op 9 februari 1994.

2. Subsidiëring

Clubs, aangesloten bij een erkende Vlaamse sportfederatie, kunnen voor de organisatie van of voor de deelname aan belangrijke sportmanifestaties Propagandasubsidies voor Clubmanifestaties verkrijgen.

Deze subsidies worden berekend op basis van de aanvaardbare uitgaven.

Voor de eerste volledige schijf van 100.000 fr. en voor alle volgende schijven van 50.000 fr. aanvaardbare uitgaven bedraagt de subsidie per schijf 20.000 fr., met een maximum subsidie van 250.000 fr..

3. Financiële weerslag

In 1999 werd oorspronkelijk als beschikbaar krediet voorzien: 5.000.000 fr.

Dit krediet werd verhoogd met de rest van de
"Dag van de Sportclub" (Raad van Bestuur van 20/10/1999): 1.130.343 fr.

Totaal beschikbaar krediet 1999: 5.948.732 fr.

Voor de organisatie van of de deelname aan 144 clubmanifestaties werden subsidies aangevraagd. Voor 111 van deze clubmanifestaties werd aan de betrokken clubs een subsidie toegekend voor een totaal subsidiebedrag van 6.130.255 fr.

De rest bedroeg 88 fr.

9. PROPAGANDASUBSIDIES 1999 VOOR CLUBMANIFESTATIES IN HET KADER VAN DE DAG VAN DE SPORTCLUB

SECTIE III art. 31.44

1. Wettelijke basis

- ♦ K.B. van 28 april 1965 tot regeling van de toekenning der subsidies voor activiteiten die de propaganda ten gunste van de Lichamelijke Opvoeding en de Sport dienen (B.S. 4/6/1965).
- ♦ Reglementering Propagandasubsidies voor Clubmanifestaties, goedgekeurd door de Raad van Bestuur op 9 februari 1994.

2. Subsidiëring

Bij beslissing van de Raad van Bestuur van 29/9/95 (notulen 47, punt 11, document 298) kan een club, aangesloten bij een erkende Vlaamse sportfederatie, een subsidie krijgen van maximum 10.000 fr. voor de deelname aan de "Dag van de Sportclub".

De subsidies worden toegekend op basis van de door de administratie aanvaarde uitgaven.

3. Financiële weerslag

In 1999 was 5.000.000 fr. voorzien.

Er werd aan 488 van de 1257 clubs, die deelnamen aan de Dag van de Sportclub op 30 april, 1 en 2 mei 1999, een subsidie toegekend voor een totaal subsidiebedrag van 3.869.657 fr.

De rest van 1.130.343 fr. werd overgeheveld naar de clubmanifestaties.

Dit betekent voor de totale Propagandasubsidies 1999 voor Clubmanifestaties (clubmanifestaties + Dag van de Sportclub) 1,67% van de totale subsidies aan derden (private sector en lokale/provinciale besturen).

10. PROPAGANDASUBSIDIES 1999 VOOR TOPSPORT

SECTIE III art 31.45 (Voorbereiding en deelname aan internationale wedstrijden)

SECTIE I art 31.45 (Topsportscholen)

1. Wettelijke basis

- ♦ Koninklijk Besluit van 28 april 1965 tot regeling van de toekenning van toelagen voor activiteiten die de propaganda ten gunste van de lichamelijke opvoeding en de sport dienen (B.S. 4 juni 1965).

2. Het nieuwe topsportbeleid

Op 19/3/97 keurde de Raad van Bestuur de krachtlijnen van het Bloso-Topsportbeleid 1997-2000 goed.

De basisfilosofie van het Bloso-Topsportbeleid 1994-1996 blijft behouden. De beperkte middelen (58 miljoen) voor topsport worden besteed aan een beperkt aantal sporttakken. Binnen de geselecteerde sporttakken komen enkel de elite (wereldniveau en Europees niveau) en de beloftevolle jongeren (wereldniveau en Europees niveau) in aanmerking. De subtop komt niet in aanmerking voor deze subsidies; deze dient door de federatie zelf, via de normale werkingskredieten, gedragen te worden.

De coördinatie met het BOIC op het vlak van de te besteden financiële middelen blijft behouden.

De sporttakken worden vastgelegd voor een periode van 4 jaar (1997-2000). Er komen in die periode geen nieuwe sporttakken bij. Halfweg de periode (december '98) zal een evaluatie gebeuren waarbij op dat ogenblik een stijging of daling van een bepaalde sporttak van de ene categorie naar de andere mogelijk wordt.

Voor de periode 1997-2000 worden 20 sporttakken weerhouden, ingedeeld in 4 categorieën.

- Categorie I : 4 sporttakken
- Categorie II : 5 sporttakken
- Categorie III : 3 sporttakken
- Categorie IV : 8 sporttakken

Categorie I : maximum 7 miljoen per sporttak.

Het betreft volgende sporttakken (4) : atletiek, judo, tennis, zwemmen.

Het betreft hier 4 sportfederaties : Vlaamse Atletiekliga, Vlaamse Judofederatie, Vlaamse Tennisvereniging, Vlaamse Zwemliga.

Categorie II : maximum 4 miljoen per sporttak.

Het betreft volgende sporttakken (5) : gymnastiek, volleybal, handbal, roeien, zeilen.

Het betreft hier 9 sportfederaties : Vlaamse Turnliga, Katholieke Vlaamse Turnfederatie, Federatie voor Algemene en Sportieve Gymnastiek en Bond voor Lichamelijke Opvoeding), Vlaamse Volleybalbond, Vlaamse Handbalvereniging, Vlaamse Roeiliga, Vlaamse Vereniging voor Watersport en de Landelijke Bond van Watersportverenigingen in België.

Categorie III : maximum 1,5 miljoen per sporttak.

Het betreft volgende sporttakken (3): karate, kajak, triatlon.

Het betreft hier 3 sportfederaties: Vlaamse Karate Federatie, Nederlandstalig Kanoverbond, Vlaamse Triatlon- en Duatlonliga.

Categorie IV : maximum 0,75 miljoen per sporttak.

Het betreft volgende sporttakken (8): tafeltennis, badminton, schermen, rolschaatsen, schieten (handboogschieten en geweer/pistool), squash, waterski, windsurfen.

Het betreft hier 9 sportfederaties: Vlaamse Tafeltennisliga, Vlaamse Badmintonliga, Bond der Vlaamse Schermkringen van België, Vlaamse Rollerbond, Handboogliga, Vlaamse Schutterskonfederatie, Vlaamse Triatlonliga- en Duatlonliga, Vlaamse Squashfederatie, Landelijke Federatie voor waterski, Landelijke Windsurfing Federatie.

Gehandicaptensport (Vlaamse Liga Gehandicaptensport) wordt als een aparte categorie behouden met een maximumsubsidie van 2.500.000 fr.

De selectie van de weerhouden sporttakken en het indelen in categorie I, II, III of IV is gebeurd op basis van de volgende criteria:

Sportprestaties op internationaal vlak.

Dit kan betekenen een medaille op Olympische Spelen, Wereldspelen, WK en EK.

Dit kan betekenen, behoren tot de 8 besten in de wereld (finale in bepaalde sporten) of 16 besten in de wereld (in andere sporttakken).

Dit kan ook betekenen, behoren tot de 24 besten in de wereld (ranking of deelname aan kwalificatietornooien voor ploegsporten).

Uitstraling van de sport in binnen- en buitenland.

Uitstraling in het binnenland betekent bekendheid, populariteit bij het grote publiek van de sporttak én de topsporters, evenals het breed beoefenen van de sporttak.

In het buitenland betekent dit het wereldwijd beoefenen van de sport (continenten, aantal landen).

De topsportstructuur, de begeleiding (sporttechnische, medische en paramedische omkadering) **en het beleidsplan voor topsport** van de betrokken sportfederatie i.v.m. de elites en/of beloftevolle jongeren.

De 3 criteria zijn cumulatief en dienen in meerdere of mindere mate vervuld te zijn.

Topsportsubsidies 1999	Voorzien krediet	Uitbetaalde subsidies 99
CATEGORIE I		
1. ATLETIEK	7.000.000	7.000.000
2. JUDO	7.000.000	7.000.000
3. TENNIS	7.000.000	6.993.888
4. ZWEMMEN	7.000.000	6.957.558
TOTAAL	28.000.000	27.951.446
CATEGORIE II		
5. GYMNASTIEK	4.000.000	4.000.000
6. HANDBAL	1.800.000	1.634.361
7. ROEIEN	3.600.000	3.549.139
8. VOLLEYBAL	3.000.000	2.936.956
9. ZEILEN-VVW	0	0
10. ZEILEN-LBWB	3.600.000	3.600.000
TOTAAL	16.000.000	15.720.456
CATEGORIE III		
11. KAJAK	1.500.000	1.500.000
12. KARATE	1.500.000	1.433.333
13. TRIATLON	1.500.000	1.500.000
TOTAAL	4.500.000	4.433.333

CATEGORIE IV		
14. BADMINTON	750.000	684.754
15. ROLSCHAATSEN	750.000	750.000
16. SCHERMEN	750.000	750.000
17. SCHIETEN	750.000	750.000
18. SQUASH	750.000	750.000
19. TAFELTENNIS	750.000	750.000
20. WATERSKI	750.000	730.809
21. WINDSURFEN	750.000	597.828
TOTAAL	6.000.000	5.763.391
APARTE CATEGORIE		
22. GEHANDICAPTENSPOORT	2.500.000	2.500.000
RESERVE	1.000.000	
REGULARISATIES 1998		(631.374)
ALGEMEEN TOTAAL	58.000.000	56.368.626

Dit subsidiebedrag van 56.368.626 fr. bedraagt **9,40%** van de totale subsidies aan derden (private sector en lokale/provinciale besturen).

De reserve 1999 (1.000.000 fr.) en de regularisaties 1998 (631.374 fr.) werden in 1999 en dit in tegenstelling met 1998, niet als extra subsidie toegekend aan de voor de topsport weerhouden sportfederaties.

Er blijft dus een rest van 1.631.374 fr.

3. Topsportscholen

Op 25/3/98 werd het topsportconvenant ondertekend door de Vlaamse minister van Cultuur, de Vlaamse minister van Onderwijs, ARGO, OVSG en VSKO, BVLO, BOIC en Bloso.

In het topsportconvenant wordt de samenwerking vastgelegd tussen de onderwijsverstrekkers en de sportsector. Onderwijs staat in voor de onderwijsomkadering van de algemene basisvakken (beperkt tot 20u per week). De sportfederatie staat in voor de 12u (per week) topsporttraining binnen het onderwijscurriculum en is tijdens deze uren verantwoordelijk voor de begeleiding, de opvang, de algemene en sportspecifieke training evenals de integrale financiering van dit sportgedeelte.

Op 1/9/99 zijn 15 sportfederaties (11 Vlaamse en 4 unitaire) het schooljaar 1999-2000 gestart met een topsportschool : Vlaamse Atletiekvereniging, Vlaamse Handbalvereniging, Vlaamse Tafeltennisliga, Vlaamse Turnliga, Vlaamse Tennisvereniging, Landelijke Bond van Watersportverenigingen in België, Vlaamse Vereniging voor Watersport, Vlaamse Badmintonliga, Vlaamse Volleybalbond, Vlaamse Judofederatie, Vlaamse Skivereniging, Koninklijke Belgische Voetbalbond, Koninklijke Belgische Ruitersportfederatie, Koninklijke Belgische Basketball Bond en Koninklijke Belgische Golf Federatie.

Er zijn 9 topsportscholen in Vlaanderen nml. Don Boscocollege Zwijnaarde (voetbal), Koninklijk Atheneum Leuven (tafeltennis), Koninklijk Atheneum II Hasselt (atletiek en handbal), Koninklijk Atheneum Gent (atletiek en gymnastiek), Koninklijk Atheneum Mortsel (tennis, zeilen en badminton), Onze-Lieve-Vrouwecollege Vilvoorde

(volleybal), Sint-Jan Berghmanscollege Genk (voetbal en golf), Vrij Instituut voor Lichamelijke Opvoeding Ter Borch Meulebeke (voetbal en ruitersport) en Stedelijk Handelsinstituut Merksem (basketbal, voetbal, judo, ski en gymnastiek).

Om zich te kunnen inschrijven in een topsportschool dient de leerling-topsporter te beschikken over een topsportstatuut (A of B) dat elk jaar opnieuw dient verworven te worden. Het toekennen van een A of B statuut heeft geen enkele sportief-inhoudelijke waarde maar is uitsluitend gebaseerd op het feit of de desbetreffende sporttak meer of minder afwezigheden op de school vereist. Een topsportstatuut A geeft recht op maximum 130 halve dagen afwezigheid per schooljaar, terwijl een topsportstatuut B recht geeft op maximum 40 halve dagen afwezigheid.

502 leerlingen-topsporters in het secundair onderwijs hebben een topsportstatuut gekregen. 65 A statuten werden toegekend (28 meisjes + 37 jongens) en 437 B statuten (131 meisjes + 306 jongens).

Op 1/9/99 zijn de 9 topsportscholen het schooljaar 1999-2000 gestart met 344 leerlingen- topsporters, die zich voor één van de specifieke richtingen topsport hebben ingeschreven. Dit betekent 68,5 % van het totaal aantal uitgereikte topsportstatuten.

Subsidiëring Vlaamse sportfederaties die participeren in een topsportschool.

De Raad van Bestuur keurde op 16/12/98 de subsidiecriteria goed :

- * Het aantal leerlingen-topsporters (met statuut A of B) ingeschreven in de topsportschool.
- * Vergoeding gekwalificeerde trainers (Lic. L.O., Reg. L.O., VTS min. trainer B)
- * Huur van sportinfrastructuur die niet voorhanden is in de school (en dus extern moet worden afgehuurd).
- * Verplaatsingskosten van de leerlingen van de school naar de sportinfrastructuur en verplaatsingskosten van de trainers.
- * Eventueel specifieke kosten eigen aan de sporttak, evenwel altijd bilateraal overeen te komen (Blosa - sportfederatie).

Een subsidiebedrag van 16.000.000 fr. werd in 1999 toegekend aan de sportfederaties die participeren in een topsportschool. Dit is 2,67% van de totale subsidies aan derden (private sector en lokale/provinciale besturen).

4. Tewerkstelling van topsporters

Topsporters hebben binnen hun totale begeleiding nood aan een degelijke sociale begeleiding, die hen enerzijds maximale voorbereidings- en prestatiefaciliteiten tijdens de sportloopbaan biedt en anderzijds gericht is op een vlotte sociale integratie na de sportcarrière.

De combinatie sport en studie evolueert gunstig (zie de faciliteiten aan de universiteiten) maar de combinatie sport en werk stelt vaak nog problemen.

Vanuit deze bekommernis werd het Blosa Topsport Tewerkstellingsproject (GECO project met maximum premie) in 1995 goedgekeurd door de ministers van Cultuur

(H. Weckx) en Tewerkstelling (L. Peeters). Dit was ongetwijfeld een eerste maar belangrijke stap naar een volwaardig sociaal statuut van de Vlaamse topsporter. Via dit tewerkstellingsproject werden in 1999 18 voltijdse formatieplaatsen door 18 Vlaamse Topsporters (17 voltijdse en 2 halftijdse formatieplaatsen) ingevuld.

In vergelijking met 1998 namen 3 topsporters ontslag : Pascal Peeters (12/4/99), Christof Impens(50% - 1/1/99) en Cindy Bouque(50% - 31/10/99). In 1999 werden Sandra Stals en Tine Bossuyt opgenomen in het project.

Olympische topsporters

Becue Brigitte	Zwemmen	1/7/1998 tot 31/12/2000	(eerste contract)
Bossuyt Tine	Zwemmen	1/11/1999 tot 31/12/2000	(eerste contract)
Bouque Cindy	Luchtgeweer	1/5/1997 tot 31/10/1999	(ontslag genomen) (1/2 tijds)
Clement Inge	Judo	1/7/1997 tot 31/12/2000	(contractverlenging)
De Cooman Daan	Judo	1/4/1998 tot 31/12/2000	(eerste contract)
De Keersmaeker Gino	Atletiek (Gehandicapten)	1/12/1997 tot 31/12/2000	(eerste contract)
Godefroid Sebastien	Zeilen	1/4/1998 tot 31/12/2000	(eerste contract)
Goiris Luc	Roeien	1/5/1997 tot 31/12/2000	(contractverlenging)
Impens Christof	Atletiek	1/05/1997 tot 1/01/1999	(ontslag genomen) (1/2 tijds)
Kahan Nathan	Atletiek	1/11/1997 tot 31/12/2000	(eerste contract)
Stals Sandra	Atletiek	1/03/1999 tot 31/12/2000	(eerste contract)
Stevens Patrick	Atletiek	1/5/1997 tot 31/12/2000	(contractverlenging)
Suys Mieke	Triatlon	1/11/1997 tot 31/12/2000	(contractverlenging)
Symoens Tom	Roeien	1/11/1997 tot 31/12/2000	(contractverlenging)
Vandevenne Delphine	Kajak	1/5/1997 tot 31/12/2000	(contractverlenging)
Werbrouck Ulla	Judo	1/5/1997 tot 31/12/2000	(contractverlenging)
Wymeersch Erik	Atletiek	1/5/1997 tot 31/12/2000	(contractverlenging)

Niet Olympische topsporters

Brepoels Peter	Waterski (Gehandicapten)	1/1/1998 tot 31/12/2001	(contractverlenging)
Marx Ingeborg	Powerliften	1/1/1998 tot 31/12/2001	(contractverlenging)
Peeters Pascal	Karate	1/1/1998 tot 12/04/1999	(ontslag genomen)

Al deze topsporters kregen een contract van bepaalde duur : voor de olympische sporten tot einde 2000, voor de niet olympische sporten tot einde 2001 (na de Wereldspelen). Het al of niet opnieuw opnemen van bepaalde topsporters in dit topsportproject na afloop van hun contract, heeft alles te maken met de geleverde prestaties. Diegenen die stoppen met topsport verdwijnen uiteraard uit dit project. Immers de finaliteit en het uitgangspunt van dit project is een kader creëren waarbij de topsporter gedurende een aantal jaren zich in de beste omstandigheden kan voorbereiden om topprestaties te leveren. Dit topsportproject biedt dus geen oplossing voor het fameuze “zwarte gat” waarin topsporters, na hun sportcarrière dreigen terecht te komen. Dit heeft dan weer te maken met een volwaardig sociaal statuut waarvan gehoopt wordt dat dit de komende jaren kan worden gerealiseerd.

11. SUBSIDIES 1999 AAN HET BOIC

SECTIE III art. 31.46

1. Wettelijke basis

Voor 1999 werd nominatief 5 miljoen ingeschreven op artikel 31.46, Sectie III voor de voorbereiding en deelname van Vlaamse Topsporters aan de Olympische Spelen, de Paralympics, de Universiades en de Wereldspelen.

2. Subsidiëring

Deze subsidie wordt toegekend aan het BOIC voor de voorbereiding van en de deelname van Vlaamse topsporters aan de Olympische Spelen, de Paralympics, de Universiades en de Wereldspelen.

3. Financiële weerslag

Vorbereiding:	1.500.000 fr.
Deelname :	<u>3.500.000 fr.</u>
Totaal:	5.000.000 fr.

Dit is **0,83%** van de totale subsidies aan derden (private sector en lokale/provinciale besturen).

12. WERKING BLOSO MEDISCH TOPSPORTLABO

SECTIE II art. 12.18

1. Financiële weerslag

Op de begroting 1999 werd 2.400.000 fr. voorzien.

De reële uitgaven in 1999 bedroegen 1.951.095 fr.

Bloso ontving aan inkomsten in 1999 1.045.900 fr. subsidie voor de werking 1998 van het Medisch Topsportlabo als erkend keuringscentrum, in uitvoering van het decreet van 27 maart 1991 inzake medisch verantwoorde sportbeoefening.

2. Werking

De onderzoeken werden uitgevoerd op vraag van erkende Vlaamse sportfederaties, rekening houdend met de door de Raad van Bestuur vastgelegde voorrangsregels.

In 1999 vonden 394 (357 in 1998) onderzoeken plaats. Hierbij waren 276 (303 in 1998) verschillende sporters betrokken.

Van de door het Bloso voor topsport weerhouden sportfederaties werden 229 (245 in 1998) topsporters getest, in totaal 341 onderzoeken (283 in 1998).

36 door het Bloso geregistreerde topsporters (elite, beloftevolle jongeren) werden onderzocht (56 onderzoeken). 134 leerlingen van de topsportscholen werden onderzocht (213 onderzoeken). 66 door de federatie voorgestelde en door Bloso als niet-top geregistreerde topsporters werden onderzocht (85 onderzoeken).

Van de door het Bloso niet voor topsport weerhouden, maar wel erkende, sportfederaties werden in 1999 33 (54 in 1998) topsporters getest, in totaal 33 onderzoeken.

Er werden in 1999 7 (4 in 1998) demonstratietests uitgevoerd bij studenten die een sportopleiding volgen en die in schoolverband een studiebezoek aan het labo brachten.

In 1999 was er een geregeld contact met de medische dienst van het BOIC, in functie van de planning en de uitwisseling van onderzoeksgegevens.

Verschillende topsporters werden voor bijkomend gespecialiseerd onderzoek doorverwezen naar universitaire centra.

Een integratie van de verschillende aspecten van het onderzoek laat een efficiënte en snelle verwerking en verslaggeving toe (één week na het onderzoek).

De resultaten van de medisch-fysiologische onderzoeken worden als basis gebruikt voor de training.

Aan de sportartsen en trainers wordt tevens de mogelijkheid geboden om de uitslagen van de onderzoeken en de raadgevingen te toetsen aan de voorhanden zijnde literatuur (boeken en tijdschriftartikels) in de sportmedische bibliotheek.

Op 21/4/99 besliste de Raad van Bestuur om het Bloso Medisch Topsportlabo met ingang van 1/1/2000 te sluiten (zie Hoofdstuk III , punt 2.2 pag. 26 en volgende).

13. STATUUT VAN DE NIET-PROFESSIONELE SPORT- BEOEFENAAR

Op 12/9/96 is in het Belgisch Staatsblad de tekst van het nieuwe Vlaamse decreet tot vaststelling van het statuut van de niet-professionele sportbeoefenaar van 24/7/96 verschenen. Dit decreet werd van kracht op 1/1/97.

1. CONTROLE OP DE TOEPASSING VAN HET DECREET

De decreetgever heeft een ruim gamma voorzien van controle- en strafmaatregelen. De overheid kan enerzijds preventief toezien op de naleving van het decreet en anderzijds optreden via een systeem van administratieve sancties en zelfs -als ultieme reactie- strafrechterlijke sancties gebruiken.

De Vlaamse regering dient de Bloso-ambtenaren nog aan te stellen die bevoegd zijn om toezicht uit te oefenen op de uitvoering van dit decreet. Deze ambtenaren zullen inspectieteams vormen die de praktische toepassing van het decreet moeten controleren.

2. BEHANDELING VAN KLACHTEN EN VRAGEN

Klachten en vragen betreffende het statuut van de niet-professionele sportbeoefenaar worden behandeld door de juridische dienst van het Bloso.

In 1999 werden 8 brieven en meer dan 20 telefonische vragen behandeld.

VIII. BLOSO-CENTRA

Het Bloso exploiteerde in 1999 13 centra (12 prioritaire Bloso-centra en het Bloso-centrum 'Heuvelkouter' Liedekerke):

5 provinciale Bloso-centra:

- * West-Vlaanderen: Brugge 'Julien Saelens' (omnisportcentrum)
- * Oost-Vlaanderen: Bloso-centrum Gent (omnisport- en watersportcentrum)
- * Vlaams-Brabant: Bloso-domein Hofstade (watersport- en omnisportcentrum)
- * Antwerpen: Bloso-centrum 'Netepark' Herentals (omnisportcentrum en ijsbaan)
- * Limburg: Bloso-centrum 'Kattevenia' Genk (omnisport- en ruitersportcentrum)

7 specifieke centra:

- * Blankenberge (omnisportcentrum)
 - * Hasselt 'De Schaverdijn' (ijsshal)
 - * Nieuwpoort (watersportcentrum)
 - * Oordegem 'Putbosstadion' (omnisportcentrum)
 - * Waregem 'Gaverbeek' (ruitersportcentrum)
 - * Willebroek 'Hazewinkel' (watersportcentrum)
 - * Woumen 'De Rhille' (ruitersportcentrum)
 - * Liedekerke 'Heuvelkouter' (ijsshal)
- Dit centrum behoort volgens het Strategisch Plan voor de Sport, noch tot de prioritaire Bloso-centra, noch tot de niet-prioritaire Bloso-centra, maar wel tot een derde categorie, nml. 'centra in de schemerzone'.

Volgende 8 niet-prioritaire Bloso-centra en het Bloso-centrum Liedekerke maakten in 1999 het voorwerp uit van besprekingen tot overdracht aan andere partners:

- * Anderlecht (tenniscentrum)
- * Brugge 'Sint-Pietersplas' (watersportcentrum)
- * Dilbeek 'De Wolfspuiten' (omnisportcentrum)
- * Harelbeke 'Gavermeer' (watersportcentrum)
- * Oostende 'Spuikom' (watersportcentrum)
- * Sint-Jan-in-Eremo (watersport- en ruitersportcentrum)
- * Sint-Niklaas 'De Ster' (watersport- en omnisportcentrum)
- * Sint-Ulriks-Kapelle (ruitersportcentrum)
- * 'in de schemerzone' : Liedekerke (ijsshal)

Alle prioritaire Bloso-centra alsook het centrum 'in de schemerzone' Liedekerke (ijsshal) waren in 1999 operationeel.

In de niet-prioritaire Bloso-centra werden geen Bloso-activiteiten of verblijven meer georganiseerd. De infrastructuur werd nog wel verder verhuurd.

Verder beschikt het Bloso nog over 2 onderhoudsateliers te Machelen en Brugge Pathoekeweg, thuisbasis voor de mobiele ploeg.

De Bloso-uitleendiensten voor sportmateriaal zijn gevestigd in de twee onderhoudsateliers Machelen en Brugge Pathoekeweg en in de Bloso-centra Gent, Herentals en Hasselt. De

werkingskosten en uitgaven voor het onderhoud van de Bloso-centra door het atelier Brugge Pathoekeweg en de mobiele ploeg zijn opgenomen in de begroting van de Bloso-centra.

1. ACTIVITEITEN

1. Sportkampen

De Bloso-sportkampen worden georganiseerd tijdens de schoolvakantieperiodes (krokusvakantie, paasvakantie, juli-augustus en herfstvakantie) in internaat en half-externaat, van maandagmorgen tot vrijdagmiddag.

Voor de organisatie van de sportkampen beschikte het Bloso in 1999 over 11 centra: Blankenberge, Brugge 'Julien Saelens', Genk 'Kattevenia', Gent, Herentals 'Netepark', Hofstade, Nieuwpoort (Wittebrug-Spaarbekken-Havengeul), Oordegem 'Putbosstadion', Waregem 'Gaverbeek', Willebroek 'Hazewinkel' en Woumen 'De Rhille'.

Op de Bloso-ijsbanen 'De Schaverdijn' te Hasselt en 'Heuvelkouter' te Liedekerke worden geen sportkampen georganiseerd.

In 1998 werden in 19 Bloso-centra 1.119 sportkampen geprogrammeerd met in het totaal 14.141 beschikbare plaatsen. Met 12.431 deelnemers werd een bezettingspercentage van 88 % bereikt.

In 1999 werden in 11 Bloso-centra 734 sportkampen geprogrammeerd met in het totaal 10.568 beschikbare plaatsen. Met 8.818 deelnemers werd een bezettingspercentage van 84 % bereikt.

Het aantal deelnemers aan de sportkampen 1999 daalde t.o.v. 1998 met 3.618 deelnemers, in hoofdzaak omdat in de niet-prioritaire Bloso-centra in 1999 geen sportkampen meer werden georganiseerd. Deze niet-prioritaire Bloso-centra waren in 1998 goed voor in het totaal 3.487 deelnemers op 4.050 beschikbare plaatsen (bezettingspercentage: 86 %).

De uni- en combinatiesportkampen (exclusief ruit- en watersportkampen) telden in 1999 4.494 deelnemers of 51 % van het totaal aantal deelnemers aan de Bloso-sportkampen (8.818).

1998 : 5.687 deelnemers of 46 % van het totaal aantal deelnemers aan de Bloso-sportkampen (12.431), dit is 1.193 deelnemers méér dan in 1999. In 1998 namen in de niet-prioritaire Bloso-centra in het totaal 594 personen deel aan de uni- en combinatie-sportkampen.

De watersportkampen (windsurfen, zeilen, kajak, roeien, onderwaterzwemmen) telden in 1999 2.198 deelnemers of 25 % van het totaal aantal deelnemers aan de Bloso-sportkampen (8.818)

1998 : 4.264 deelnemers of 35 % van het totaal aantal deelnemers aan de Bloso-sportkampen (12.431), dit is 2.066 deelnemers méér dan in 1999. In 1998 namen in de niet-prioritaire watersportcentra in het totaal 2.497 personen deel aan de watersportkampen.

De ruitersportkampen (paardrijden, ponyrijden, military, ruitertoerisme) kenden in 1999 een bezetting van 2.126 deelnemers, of 24 % van het totaal aantal deelnemers aan de Bloso-sportkampen (8.818).

1998 : 2.471 deelnemers of 20 % van het totaal aantal deelnemers aan de Bloso-sportkampen (12.431), dit is 345 deelnemers méér dan in 1999. In 1998 namen in de niet-prioritaire ruitersportcentra in het totaal 408 personen deel aan de ruitersportkampen.

Overzicht per Bloso-centrum van het aantal deelnemers aan de Bloso-sportkampen:

Bloso-centrum	Aantal deelnemers 1998	Aantal deelnemers 1999	+/-
Anderlecht	93	-	- 93
Blankenberge	667	650	- 17
Brugge 'J. Saelens'	649	741	+ 92
Brugge 'St.-Pietersplas'	427	-	- 427
Dilbeek	224	-	- 224
Genk	1.303	1.195	- 108
Gent	463	423	- 40
Harelbeke	727	-	- 727
Herentals	1.289	1.084	- 205
Hofstade	705	763	+ 58
Nieuwpoort	1.241	1.412	+ 171
Oordegem	488	314	- 174
Oostende	521	-	- 521
St.-Jan-in-Eremo	581	-	- 581
St.-Niklaas	691	-	- 691
St.-Ulriks-Kapelle	194	-	- 194
Waregem	743	703	- 40
Willebroek	313	404	+ 91
Woumen	1.112	1.129	+ 17
Totaal	12.431 (8.973*)	8.818	- 155*

* enkel de prioritaire Bloso-centra

In vergelijking met 1998 daalde het totaal aantal deelnemers aan de sportkampen in de prioritaire Bloso-centra lichtjes met 155 deelnemers.

In volgende Bloso-centra steeg het aantal deelnemers aan de sportkampen gevoelig:

Bloso-centrum Brugge 'Julien Saelens' (+ 92 deelnemers t.o.v. 1998):

Fedes (Federatie Dans en Sport) wenste in 1999 enkel sportinfrastructuur in te huren. Hierdoor kon de programmatie van de Bloso-sportkampen internaat en half-externaat worden opgevoerd, met als gevolg een stijging van het aantal deelnemers met 92 t.o.v. 1998.

Bloso-centrum Nieuwpoort (+ 171 deelnemers t.o.v. 1998):

Het opmerkelijke succes van de watersportkampen te Nieuwpoort kan deels worden toegeschreven aan het afschaffen van de watersportkampen in de niet-prioritaire Bloso-watersportcentra Oostende 'Spuikom', Sint-Niklaas 'De Ster', Harelbeke 'Gavermeer' en Sint-Jan-in-Eremo 'Boerekreek'. In deze Bloso-centra namen in 1998 2.497 personen deel aan de watersportkampen.

Bloso-centrum Willebroek 'Hazewinkel' (+ 91 deelnemers t.o.v. 1998):
De stijging van het aantal deelnemers is in hoofdzaak te wijten aan de organisatie van 'avonturenkampen' die in 1999 voor de eerste maal in Hazewinkel doorgingen (53 deelnemers op maximum 61).

In volgende Bloso-centra daalde het aantal deelnemers aan de sportkampen opmerkelijk:

Bloso-centrum Genk 'Kattevenia': (- 108 deelnemers t.o.v. 1998):
Tijdens de zomerperiode werden 2 stages korfbal en 1 stage basketbal door de respectievelijke federaties georganiseerd, waardoor de maximumcapaciteit werd verminderd en bijgevolg het aantal deelnemers aan de Bloso-sportkampen daalde.

Bloso-centrum Herentals 'Netepark' (- 205 deelnemers t.o.v. 1998):
Naast de Bloso-sportkampen werden er in het Bloso-centrum 'Netepark' tijdens de vakantieperiodes tal van andere activiteiten georganiseerd : stages, tornooien, belangrijke manifestaties en massamanifestaties. Zo vonden in 1999 o.a. een internationale karatestage plaats met 230 deelnemers, een V.T.T.L.-stage met 72 deelnemers, een V.A.L.-stage met 104 deelnemers, een stage van mindervaliden met 51 deelnemers. In 1999 namen in het totaal 607 personen deel aan deze stages (1998 : 387 deelnemers). Door deze organisaties werd de maximumcapaciteit van de sportkampen verminderd en daalde bijgevolg het aantal deelnemers aan de Bloso-sportkampen.

Bloso-centrum Oordegem 'Putbosstadion' (- 174 deelnemers t.o.v. 1998):
Ondanks de grote diversiteit in het aanbod is de bezetting van de Bloso-sportkampen matig. Alle geprogrammeerde sportkampen van de paasvakantie werden bij gebrek aan inschrijvingen afgelast. In 1998 werden tijdens de paasvakantie 2 sportkampen 'omnisport en computer' georganiseerd met een zeer goede bezetting : 77 deelnemers op maximum 78. Deze sportkampen werden in 1999 vervangen door meer sportgerichte programmaties, doch zonder succes.

Zoals gesteld in het beleidsplan van de prioritaire Bloso-centra heeft het Bloso, na afloop van het sportkamp, de kinderen gesensibiliseerd om nadien verder regelmatig aan sport te doen (doorstroming naar clubs). Enerzijds werd aan alle deelnemers op vrijdagmiddag een lijst meegegeven met de door het Bloso erkende landelijk georganiseerde sportfederaties, anderzijds zijn door het Bloso aan de erkende sportfederaties de namen en adressen van de kinderen bezorgd, die in hun sporttak een sportkamp hebben gevolgd.

2. Sportklassen - schoolsportkampen

Het Bloso heeft samenwerkingsakkoorden afgesloten met de koepelorganisaties die de "extra-muros-activiteiten" voor hun onderwijsnet behartigen (Vereniging Openluchtklassen vzw voor het Vrij Onderwijs, Sport-en Openluchtklassen Gepos voor het Gemeentelijk en Provinciaal Onderwijsnet en de dienst Onderwijsondersteuning van het Gemeenschapsonderwijs).

Sportklassen worden hoofdzakelijk in internaatsverband georganiseerd, waarbij het normale schoolse lesprogramma wordt aangevuld met minstens 2 uren sport per dag voor het lager onderwijs en 4 uren sport per dag voor het secundair onderwijs.

Aantal deelnemers 1998: 13.426, georganiseerd in 14 centra.

Aantal deelnemers 1999: 12.807 (- 619), georganiseerd in 10 centra.

In 1998 namen in de niet-prioritaire Bloso-centra 1.717 leerlingen deel aan de sportklassen. Het aantal deelnemers aan de sportklassen in de prioritaire Bloso-centra steeg in 1999 t.o.v. 1998 bijgevolg gevoelig met 1.098 leerlingen.

Overzicht per Bloso-centrum van het aantal deelnemers aan de sportklassen:

Bloso-centrum	Aantal deelnemers 1998	Aantal deelnemers 1999	+/-
Blankenberge	1.871	1.951	+ 80
Brugge 'J. Saelens'	1.012	1.124	+ 112
Brugge 'St.-Pietersplas'	0	0	-
Genk	1.989	2.151	+ 162
Harelbeke	323	0	- 323
Herentals	2.693	2.610	- 83
Hofstade	823	942	+ 119
Nieuwpoort	1.223	1.761	+ 538
Oordegem	244	381	+ 137
Oostende	138	0	- 138
St.-Jan-in-Eremo	1.140	0	- 1.140
St.-Niklaas	116	0	- 116
Waregem	131	124	- 7
Willebroek	979	839	- 140
Woumen	744	924	+ 180
Totaal	13.426 (11.709*)	12.807	+ 1.098*

* enkel de prioritaire Bloso-centra

Volgende Bloso-centra kenden een stijging van het aantal deelnemers:

Blankenberge: +80 (+4%)

Brugge 'Julien Saelens': +112 (+11%)

Genk 'Kattevenia': +162 (+8%)

Bloso-domein Hofstade: +119 (+14%)

Nieuwpoort: +538 (+44%)

Oordegem: +137 (+56%)

Woumen: +180 (+24%)

In volgende Bloso-centra werd een daling vastgesteld :

Herentals 'Netepark': -83 (-3%)

Waregem 'Gaverbeek': -7 (-5%)

Willebroek 'Hazewinkel': -140 (-14%)

3. Blijf-fit verblijven

Dit zijn georganiseerde weekverblijven, van maandag tot vrijdag, voor 60-plussers. Deze gaan door in de Bloso-centra Brugge 'Julien Saelens' en Blankenberge.

Zij worden in beperkte mate georganiseerd, enkel en alleen wanneer er voor de betreffende periodes geen aanvragen zijn voor sportklassen of stages.

In combinatie met socio-culturele activiteiten in de regio, wordt een minimum sport-programma van 2 uur per dag aangeboden.

Aantal deelnemers 1998: 127
Aantal deelnemers 1999 : 84 (-43)

4. Schoolspordagen

Deze worden georganiseerd tijdens het schooljaar en staan onder leiding van de leerkrachten van de school of Bloso-lesgevers.

Aantal deelnemers 1998 : 43.934
Aantal deelnemers 1999 : 28.832 (-15.102)

Een daling met 15.102 leerlingen in vergelijking met 1998, gedeeltelijk te wijten aan het afstoten van de 8 niet-prioritaire Bloso-centra, waar in 1998 in het totaal 9.097 leerlingen hun schoolspordag organiseerden. In de prioritaire Bloso-centra is het aantal deelnemers t.o.v. 1998 gedaald met 6.005 leerlingen, in hoofdzaak te wijten aan de daling van het aantal deelnemers in het Bloso-centrum Gent (- 4.561). Aangezien de Hogeschool Gent L.O. in 1999 bijna elke dag de sporthal huurde, werd het aantal schoolspordagen sterk verminderd. Daarenboven werd in '99 Flanders Expo niet meer gebruikt voor schoolspordagen.

5. Cursussen van de Vlaamse Trainersschool

In 1999 werden er 34 V.T.S.-cursussen met in het totaal 682 deelnemers georganiseerd in een Bloso-centrum. In vergelijking met 1998 is dit 1 cursus minder en 28 deelnemers méér. (1998 : 35 cursussen met 654 deelnemers)

Bloso-centrum	Aantal cursussen	Aantal deelnemers
Brugge	1	13
Genk	4	59
Gent	5	172
Hasselt	2	12
Herentals	11	233
Hofstade	5	76
Nieuwpoort	1	23
Oordegem	3	59
Waregem	2	35
Totaal	34	682

6. Sportweekends

Onder 'sportweekends' wordt verstaan : weekendverblijven van sportclubs, socio-culturele verenigingen of groepen die op recreatieve basis sport beoefenen.

Aantal deelnemers 1998: 2.876
Aantal deelnemers 1999: 3.172

Een lichte stijging van het aantal deelnemers t.o.v. 1998 (+296).

7. Sportkampen derden

De sport- en verblijfsinfrastructuur van de Bloso-centra wordt ook gebruikt voor de organisatie van sportkampen door derden, in hoofdzaak sportfederaties.

Aantal deelnemers 1998 : 2.927

Aantal deelnemers 1999 : 4.400 (+1.463)

Een forse stijging met 50 % t.o.v. 1998, voornamelijk door een grote stijging van deze organisaties in externaat in het Bloso-centrum Gent (+ 1.358).

8. Stages binnen- en buitenlandse atleten

Binnen- en buitenlandse atleten maken van de infrastructuur van de Bloso-centra gebruik om hun trainingsstages te organiseren, zowel tijdens de week als tijdens de weekends.

Aantal deelnemers 1998: 6.982

Aantal deelnemers 1999 : 7.573 (+591), een stijging met 8% t.o.v. 1998.

9. Algemene bezetting sportinfrastructuur

De sportinfrastructuur van de Bloso-centra staat ook ter beschikking van de plaatselijke bevolking, clubs en verenigingen en dit tijdens de uren die niet gebruikt worden voor de Bloso-organisaties. De Bloso-centra worden verder ook gebruikt voor de organisatie van Vlaamse, federale en internationale wedstrijden en evenementen.

Voor alle activiteiten (inclusief de Bloso-organisaties) waarvoor de sportinfrastructuur van de Bloso-centra in 1999 werd gebruikt bedraagt het totaal aantal 2.054.355 manuren.

Dit zijn 488.643 manuren minder dan in 1998 (2.542.998 manuren).

In 1998 werden in de niet-prioritaire Bloso-centra in het totaal 365.674 manuren geteld.

Dit betekent dat in de prioritaire Bloso-centra het aantal manuren gebruik van de sportinfrastructuur in 1999 gedaald is met 122.969 manuren t.o.v. 1998.

Deze daling is in hoofdzaak te wijten aan:

Bloso-centrum Blankenberge: - 12.672 manuren t.o.v. 1998, door een verminderde bezetting van het zwembad.

Bloso-centrum 'Julien Saelens' Brugge: - 10.500 manuren t.o.v. 1998, omdat zowel de sporthal als de gymzaal tijdelijk buiten gebruik waren wegens schilderwerken en herstellingswerken aan de vloer.

Bloso-centrum 'Netepark' Herentals: - 24.523 manuren t.o.v. 1998, omdat de infrastructuur van het centrum veel minder werd gebruikt door een aantal plaatselijke clubs en individuen (- 10.876 manuren) en voor 'stages binnenland' (- 13.931 manuren).

Bloso-ijsbaan 'Heuvelkouter' Liedekerke (- 20.410 manuren t.o.v. 1998) en Bloso-ijsbaan 'De Schaverdijn' Hasselt (- 12.468 manuren t.o.v. 1998), door een verminderde bezetting van de ijsbaan, voornamelijk door individuen.

Bloso-centrum 'Putbosstadion' Oordegem: - 24.832 manuren t.o.v. 1998, voornamelijk door het wegvallen van de luchtdrukhal.

In de overige Bloso-centra worden slechts lichte schommelingen vastgesteld.

10. Overzicht aantal deelnemers Bloso-organisaties

Overzicht aantal deelnemers Bloso-organisaties 1998 -1999				
Bloso-centra	sportkampen		sportklassen	
	1998	1999	1998	1999
Anderlecht	93	0	0	0
Blankenberge	667	650	1.871	1.951
Brugge 'J. Saelens'	649	741	1.012	1.124
Brugge 'St. Pietersplas'	427	0	0	0
Dilbeek	224	0	0	0
Genk	1.303	1.195	1.989	2.151
Gent	463	423	0	0
Harelbeke	727	0	323	0
Hasselt	0	0	0	0
Herentals	1.289	1.084	2.693	2.610
Hofstade	705	763	823	942
Liedekerke	0	0	0	0
Nieuwpoort	1.241	1.412	1.223	1.761
Oordegem	488	314	244	381
Oostende	521	0	138	0
St.-Jan-in-Eremo	581	0	1.140	0
St.-Niklaas	691	0	116	0
St.-Ulriks-Kapelle	194	0	0	0
Waregem	743	703	131	124
Willebroek	313	404	979	839
Woumen	1.112	1.129	744	924
Totaal	12.431 (8.973*)	8.818*	13.426 (11.709*)	12.807*

* enkel de prioritaire Bloso-centra

In de prioritaire Bloso-centra waren er in 1999 in het totaal 21.709 deelnemers aan de Bloso-organisaties (sportkampen, sportklassen en blijf-fit verblijven). Dit zijn 900 deelnemers méér dan in 1998 (20.809).

Aangezien de blijf-fit verblijven enkel in de Bloso-centra Brugge 'Julien Saelens' en Blankenberge werden georganiseerd, werden zij niet opgenomen in bovenstaande tabel.

In 1999 werden in de prioritaire Bloso-centra geen sportlessen meer georganiseerd, conform het beleidsplan van de prioritaire Bloso-centra.

11. Overnachtingen Bloso-centra

Overzicht overnachtingen in de Bloso-centra 1998-1999			
Bloso-centra	1998	1999	Vershil
Anderlecht	0	0	0
Blankenberge	12.497	12.996	+ 499
Brugge 'J. Saelens'	9.549	8.506	- 1043
Brugge 'St.-Pietersplas'	0	0	0
Dilbeek	0	0	0
Genk	15.915	17.347	+ 1432
Gent	2.128	1.856	- 272
Harelbeke	4.184	0	- 4.184
Hasselt	0	0	0
Herentals	23.049	24.053	+ 1004
Hofstade	8.235	8.807	+ 572
Liedekerke	0	0	0
Nieuwpoort	10.293	12.629	+ 2336
Oordegem	3.712	2.901	- 811
Oostende Spuikom	4.221	0	- 4.221
St.-Jan-in-Eremo	6.898	0	- 6.898
St.-Niklaas	1.228	0	- 1.228
St.-Ulriks-Kapelle	3.301	0	-3.301
Waregem	2.771	2.594	- 177
Willebroek	10.736	12.031	+ 1.295
Woumen	8.523	9.286	+ 763
Totaal	127.240 (107.408*)	113.006	+ 5.598*

* enkel de prioritaire Bloso-centra

De stijging van het aantal overnachtingen in de (prioritaire) Bloso-centra met 5.598 t.o.v. 1998, is in hoofdzaak te wijten aan de stijging van het aantal overnachtingen in het Bloso-centrum Nieuwpoort (+ 2.336, door een stijging van het aantal deelnemers aan de sportkampen en sportklassen), Genk (+ 1.432, door een stijging van het aantal deelnemers aan de sportklassen en sportweekends) en Woumen (+ 1.295, door een stijging van het aantal deelnemers aan de sportklassen en binnenlandse stages).

De daling van het aantal overnachtingen in Brugge 'Julien Saelens' (- 1.043) wordt in hoofdzaak verklaard door de organisatie in 1998 van een sportkamp van Fedes tijdens de kerstvakantie. In 1999 was er tijdens de kerstvakantie geen bezetting.

12. Maximalisatie bezetting Bloso-centra

In het beleidsplan van de prioritaire Bloso-centra, goedgekeurd door de Raad van Bestuur van 18 maart 1998, werd een theoretische oefening gemaakt om over 5 jaar in de Bloso-centra een maximale bezetting te bereiken, rekening houdend met de bestaande sportinfrastructuur. Streefdoel is in eerste instantie de bezetting uit te breiden met sportklassen (dit stemt overeen met de beslissing van de Vlaamse regering i.v.m. de optimale organisatie van sportklassen in de Bloso-centra), weekstages en sportweekends.

Het resultaat van de maximalisatie van de bezetting van de Bloso-centra is uiteraard afhankelijk van de realisatie van het investerings- en renovatieprogramma voor de komende 5 jaar, dat eveneens in het beleidsplan van de prioritaire Bloso-centra werd opgenomen.

In onderstaande tabellen worden per Bloso-centrum de resultaten van het eerste jaar (1999) van het vijfjarenplan weergegeven.

Maximum capaciteit: het maximum aantal deelnemers dat het centrum kan ontvangen voor sportklassen/weekstages en sportweekends, rekening houdend met de aanwezige infrastructuur.

Bezetting 1998: het effectief aantal deelnemers van sportklassen/weekstages en sportweekends in 1998.

Maximalisatie 1ste jaar: er werd een prognose gemaakt om op 5 jaar tijd een maximale bezetting te bereiken. Deze prognose bedraagt per jaar één vijfde van de totaal te realiseren maximalisatie. Als vertrekbasis voor de prognose wordt de bezetting van 1998 genomen.

Bezetting 1999: de effectieve bezetting met sportklassen/weekstages en sportweekends in 1999.

Resultaat: de realisatie van de vooropgestelde maximalisatie (verschil van het aantal deelnemers + percentage van dit aantal deelnemers t.o.v. de prognose).

Bloso-centrum Blankenberge

	Maximum capaciteit	Bezetting 1998	Maximalisatie 1ste jaar: prognose	Bezetting 1999	Resultaat
Sportklassen en weekstages	2.100	1.939	+ 32/jaar	2.023	+ 84 (+262 %)
Weekends	2.760	817	+ 388/jaar	1.005	+ 187 (+ 48 %)

Bloso-centrum Brugge 'Julien Saelens'

	Maximum capaciteit	Bezetting 1998	Maximalisatie 1ste jaar: prognose	Bezetting 1999	Resultaat
Sportklassen en weekstages	2.040	1.234	+ 161/jaar	1.189	- 45 (- 28 %)
Weekends	2.000	918	+ 216/jaar	824	- 94 (- 43 %)

Bloso-centrum Genk 'Kattevenia'

	Maximum capaciteit	Bezetting 1998	Maximalisatie 1ste jaar: prognose	Bezetting 1999	Resultaat
Sportklassen en weekstages	3.180	1.989	+ 238 /jaar	2.424	+ 453 (+ 190 %)
Weekends	1.620	1.150	+ 94/jaar	1.414	+ 264 (+ 280 %)

Bloso-centrum Gent

Het Bloso-centrum Gent heeft geen overnachtingsaccommodatie zodat de berekening van een maximalisatie niet werd gemaakt.

Bloso-ijsbaan Hasselt 'De Schaverdijn'

De Bloso-ijsbaan 'De Schaverdijn' heeft geen overnachtingsaccommodatie zodat de berekening van een maximalisatie niet werd gemaakt.

Bloso-centrum Herentals 'Netepark'

	Maximum capaciteit	Bezetting 1998	Maximalisatie 1ste jaar: prognose	Bezetting 1999	Resultaat
Sportklassen en weekstages	3.920	2.824	+ 219 /jaar	3.124	+ 300 (+ 136 %)
Weekends	2.880	2.223	+ 131/jaar	2.802	+ 579 (+ 441 %)

Bloso-domein Hofstade

	Maximum capaciteit	Bezetting 1998	Maximalisatie 1ste jaar: prognose	Bezetting 1999	Resultaat
Sportklassen en weekstages	1.800	905	+ 179/jaar	1.165	+ 260 (+ 145 %)
Weekends	1.880	668	+ 243/jaar	630	- 38 (- 15 %)

Bloso-ijsbaan Liedekerke 'Heuvelkouter'

De Bloso-ijsbaan 'Heuvelkouter' heeft geen overnachtingsaccommodatie zodat de berekening van een maximalisatie niet werd gemaakt.

Bloso-centrum Nieuwpoort 'Havengeul'

	Maximum capaciteit	Bezetting 1998	Maximalisatie 1ste jaar: prognose	Bezetting 1999	Resultaat
Sportklassen en weekstages	816	217	+ 120/jaar	439	+ 222 (+ 185 %)
Weekends	930	285	+ 129/jaar	255	- 30 (- 23 %)

Bloso-centrum Nieuwpoort 'Wittebrug'

	Maximum capaciteit	Bezetting 1998	Maximalisatie 1ste jaar: prognose	Bezetting 1999	Resultaat
Sportklassen en weekstages	1.680	1.006	+ 135/jaar	1.322	+ 316 (+ 234 %)
Weekends	1.750	537	+ 240/jaar	710	+ 173 (+ 72 %)

Bloso-centrum Oordegem 'Putbosstadion'

	Maximum capaciteit	Bezetting 1998	Maximalisatie 1ste jaar: prognose	Bezetting 1999	Resultaat
Sportklassen en weekstages	1.120	284	+ 168/jaar	420	+ 136 (+ 80 %)
Weekends	840	264	+ 116/jaar	211	- 53 (- 45 %)

Bloso-centrum Waregem 'Gaverbeek'

Voor dit Bloso-centrum werd geen maximalisatieberekening gemaakt. Het was niet haalbaar met de bestaande verouderde overnachtingsaccommodatie het aantal deelnemers aan sportklassen, weekstages en sportweekends stelselmatig te verhogen. Pas na de bouw van een nieuw sporthotel kan een realistische maximalisatieberekening gemaakt worden.

Bloso-centrum Willebroek 'Hazewinkel'

	Maximum capaciteit	Bezetting 1998	Maximalisatie 1ste jaar: prognose	Bezetting 1999	Resultaat
Sportklassen en weekstages	1.280	942	+ 67/jaar	975	+ 33 (+ 49 %)
Weekends	1.400	1.238	+ 32/jaar	1.314	+ 76 (+ 237 %)

Bloso-centrum Woumen 'De Rhille'

	Maximum capaciteit	Bezetting 1998	Maximalisatie 1ste jaar: prognose	Bezetting 1999	Resultaat
Sportklassen en weekstages	1.860	744	+ 223/jaar	1.090	+ 346 (+ 155 %)
Weekends	1.320	354	+ 191/jaar	331	- 23 (- 12 %)

Samenvatting

Bloso-centrum	Maximalisatie sportklassen en weekstages	Resultaat
Blankenberge	32	84
Brugge	161	- 45
Genk	238	453
Gent	0	0
Hasselt	0	0
Herentals	219	300
Hofstade	179	260
Liedekerke	0	0
Nieuwpoort Wittebrug	135	316
Nieuwpoort Havengeul	120	222
Oordegem	168	136
Waregem	0	0
Willebroek	67	33
Woumen	223	346
TOTAAL	1.542	2.105 + 136 %

De maximalisatie met sportklassen en weekstages werd ruimschoots bereikt: volgens de prognose had de bezetting met 1.542 deelnemers moeten stijgen, in praktijk bedroeg de stijging 2.105 deelnemers (+ 136 %). Zoals reeds werd vermeld, werd voor het Bloso-centrum Waregem en uiteraard de Bloso-centra zonder overnachtingen geen berekening gemaakt.

Bloso-centrum	Maximalisatie sportweekends	Resultaat
Blankenberge	388	187
Brugge	216	- 94
Genk	94	264
Gent	0	0
Hasselt	0	0
Herentals	131	579
Hofstade	243	- 38
Liedekerke	0	0
Nieuwpoort Wittebrug	240	173
Nieuwpoort Havengeul	129	- 30
Oordegem	116	- 53
Waregem	0	0
Willebroek	32	76
Woumen	191	- 23
TOTAAL	1780	1.041 + 58 %

De maximalisatie met sportweekends werd niet bereikt: volgens de prognose had de bezetting moeten stijgen met 1.780 deelnemers, in praktijk bedroeg de stijging 1.041 deelnemers (58 %).

2. OVERZICHT PER BLOSO-CENTRUM

Hierna wordt per prioritair Bloso-centrum een kort overzicht gegeven van de bezetting 1999 m.b.t. de Bloso-organisaties (sportkampen - sportklassen - blijf-fit verblijven) en van de totale bezetting. Enkel de voornaamste wijzigingen t.o.v. 1998 en de meest opvallende resultaten worden besproken.

De opgenomen evenementen zijn deze manifestaties en/of wedstrijden die duidelijk het lokale niveau overstijgen. Dit kunnen Vlaamse, federale of internationale wedstrijden zijn maar ook sportdagen met een groot aantal deelnemers.

Vanaf 1999 werden in de prioritaire Bloso-centra geen sportlessen meer georganiseerd, conform het beleidsplan van de prioritaire Bloso-centra.

1. Blankenberge

Bezetting

Bloso-organisaties			
	1998	1999	Vershil
Sportkampen	667	650	- 17
Sportlessen	136	0	- 136
Sportklassen	1.871	1.951	+ 80
Blijf-fit verblijven	68	54	- 14

De bezetting van de sportkampen daalde lichtjes met 17 deelnemers, de bezetting van de sportklassen steeg met 80 deelnemers.

Organisaties door derden					
	1998		1999		Vershil aantal deelnemers
	Aantal organisaties	Aantal deelnemers	Aantal organisaties	Aantal deelnemers	
Sportkampen derden	0	0	0	0	0
Stages binnenland	5	282	10	325	+ 43
Stages buitenland	1	14	0	0	- 14
Wedstrijden nationaal	0	0	0	0	0
Wedstrijden internationaal	0	0	0	0	0
Schoolsportdagen	0	0	0	0	0
Sportweekends	14	614	22	851	+ 237
Bedrijfssportdagen	0	0	0	0	0

Het aantal stages met binnenlandse atleten verdubbelde van 5 stages met 282 deelnemers in 1998 naar 10 stages met 325 deelnemers in 1999.

Het aantal weekends steeg van 14 met 614 deelnemers in 1998 naar 22 met 851 deelnemers in 1999.

Evenementen

21/03	Vlaanderendag	193
03-05/04	Voetbaltornooi VK Sparta	340
24-25/04	Voetbaltornooi KSVB	780
01-02/05	Voetbaltornooi KSVB	1.010

08/05	Voetbaltornooi Veteranen	210
22-23/05	Zaalvoetbaltornooi Brandweer	280
28-29/05	Turnfeest Rust Roest	1.400

2. Brugge 'Julien Saelens'

Bezetting

Blosso-organisaties			
	1998	1999	Vershil
Sportkampen	649	741	+ 92
Sportlessen	0	0	0
Sportklassen	1.012	1.124	+ 112
Blijf-fit verblijven	59	30	- 29

Zoals voorzien in de gebruiksovereenkomst Fedes (Federatie Dans en Sport) - Blosso, op 15.12.1990 afgesloten voor een periode van 10 jaar, wordt een gedeelte van de beschikbare sport- en verblijfsaccommodaties voorbehouden voor Fedes.

In 1998 werd de verblijfsinfrastructuur gedurende 3 weken volledig voorbehouden voor Fedes.

In 1999 wenste Fedes enkel sportinfrastructuur in te huren. Hierdoor kon de programmatica van de Blosso-sportkampen internaat worden gemaximaliseerd.

De bezetting van de sportkampen steeg met 92 deelnemers, de bezetting van de sportklassen steeg met 212 t.o.v. 1998.

In het Blosso-centrum 'Julien Saelens' wordt parallel aan elk sportkamp in internaat hetzelfde sportkamp in half-externaat geprogrammeerd om een optimaal gebruik van de sportinfrastructuur te kunnen realiseren.

Organisaties door derden					
	1998		1999		Vershil aantal deelnemers
	Aantal organisaties	Aantal deelnemers	Aantal organisaties	Aantal deelnemers	
Sportkampen derden	4	334	1	42	- 292
Stages binnenland	11	519	14	365	- 154
Stages buitenland	5	96	1	18	- 78
Wedstrijden nationaal	0	0	0	0	0
Wedstrijden internationaal	1	300	0	0	- 300
Schoolsportdagen	14	1.359	17	1.860	+ 501
Sportweekends	5	180	11	426	+ 246
Bedrijfssportdagen	0	0	0	0	0

Het aantal 'sportkampen derden' daalde van 4 met 334 deelnemers in 1998 naar 1 met 42 deelnemers in 1999, omdat Fedes in 1999 enkel sportinfrastructuur heeft afgehuurd.

Het aantal sportweekends steeg van 5 weekends met 180 deelnemers in 1998 naar 11 weekends in 1999 met 426 deelnemers.

Evenementen

21/03	Vlaanderendag	828
28/04	Meetings SVS	132
05/05	Meetings SVS	350
19/05	Meetings SVS	280

3. Genk 'Kattevenia'

Bezetting

Blosso-organisaties			
	1998	1999	Vershil
Sportkampen	1.303	1.195	- 108
Sportlessen	0	0	0
Sportklassen	1.989	2.151	+ 162
Blijf-fit verblijven	0	0	0

De maximumbezetting van de sportkampen werd t.o.v. 1998 met 114 plaatsen verminderd door de organisatie van 2 stages korfbal en 1 stage basketbal, georganiseerd door de respectievelijke federaties, tijdens de zomerperiode. De bezetting daalde hierdoor met 108 deelnemers : 1.303 deelnemers in 1998 t.o.v. 1.195 deelnemers in 1999. De bezetting van de sportklassen steeg van 1.989 deelnemers in 1998 naar 2.151 deelnemers in 1999 (+ 162).

Organisaties door derden					
	1998		1999		Vershil aantal deelnemers
	Aantal organisaties	Aantal deelnemers	Aantal organisaties	Aantal deelnemers	
Sportkampen derden	1	20	0	0	- 20
Stages binnenland	16	479	27	937	+ 458
Stages buitenland	0	0	2	59	+ 59
Wedstrijden nationaal	2	435	0	0	- 435
Wedstrijden internationaal	1	1.100	0	0	- 1.100
Schoolsportdagen	39	3.666	52	1.649	- 2.017
Sportweekends	16	658	19	877	+ 219
Bedrijfssportdagen	0	0	0	0	0

Het aantal 'stages binnenland' steeg van 16 met 479 deelnemers in 1998 naar 27 met 937 deelnemers in 1999 (+458).

In 1999 werden er geen nationale en internationale wedstrijden in het Blosso-centrum 'Kattevenia' georganiseerd.

Niettegenstaande er meer scholen hun schoolspordag in 'Kattevenia' organiseerden, daalde het aantal leerlingen met 2.017.

Evenementen

21/03	Vlaanderendag	337
26/03	100 Sportkriebels	416
02/05	Falos Hasselt (recreatieve gezinssportdag)	1.800
05/05	Avonturentrophy	185
03/09	SVS Vlaamse Veldloopweek	45
18/11	Sportdag voor migrantenvrouwen	450
17/11	SVS Cyclo-cross trofee	141

4. Gent

Bezetting

Blosso-organisaties			
	1998	1999	Vershil
Sportkampen	463	423	- 40
Sportlessen	0	0	0
Sportklassen	0	0	0
Blijf-fit verblijven	0	0	0

Door het gebrek aan permanente overnachtingsaccommodatie (er wordt overnacht in ingehuurde 'wooncontainers') werden in het Blosso-centrum Gent enkel tijdens de zomermaanden sportkampen georganiseerd. De bezetting daalde met 40 deelnemers t.o.v. 1998. In het Blosso-centrum Gent werden er geen sportklassen georganiseerd wegens een gebrek aan permanente verblijfsaccommodatie.

Organisaties door derden					
	1998		1999		Vershil aantal deelnemers
	Aantal organisaties	Aantal deelnemers	Aantal organisaties	Aantal deelnemers	
Sportkampen derden	26	1.922	24	3.280	+ 1.358
Stages binnenland	0	0	0	0	0
Stages buitenland	0	0	0	0	0
Wedstrijden nationaal	98	5.480	72	1.285	- 4.195
Wedstrijden internationaal	1	210	0	0	- 210
Schoolsportdagen	87	8.427	47	3.866	- 4.561
Sportweekends	0	0	0	0	0
Bedrijfssportdagen	0	0	3	173	+ 173

In 1999 werden minder 'sportkampen door derden' georganiseerd, toch waren er 1.358 deelnemers méér t.o.v. 1998. Deze sportkampen werden georganiseerd in externaat. De bezetting van 'wedstrijden nationaal' en 'schoolsportdagen' daalde gevoelig met respectievelijk 4.195 en 4.561 deelnemers t.o.v. 1998. Aangezien de Hogeschool Gent L.O. in 1999 bijna elke dag de sporthal huurde, werd het aantal wedstrijden en schoolsportdagen sterk verminderd. Daarenboven werd in '99 Flanders Expo niet meer gebruikt voor schoolsportdagen.

Evenementen

14/1	Gentse Velosport - bosveldfietstochten	477
26/1	S.V.S. - Kleuterboemeldag	250
28/1	S.V.S. - Kleuterboemeldag	270
29/1	S.V.S. - Kleuterboemeldag	281
3/2	S.V.S. - Tussen 4 vuren	170
10/2	S.V.S. - Basket	100
21/3	Vlaanderendag	354
2/4	S.V.S. - 100 sportkriebels	102
26/5	Themis - Club Gent - recreatieloop	175
23/9	Sportdag Gent Stads- en OCMW-personeel	105
26/9	Massaloop van Gent	700
20/10	S.V.S. - badmintoninstuif	120

5. Hasselt 'De Schaverdijn'

Bezetting

Blosso-organisaties			
	1998	1999	Vershil
Sportkampen	0	0	0
Sportlessen	192	0	- 192
Sportklassen	0	0	0
Blijf-fit verblijven	0	0	0

Op de Blosso-ijsbaan 'De Schaverdijn' werden er geen sportkampen en sportklassen georganiseerd.

Organisaties door derden					
	1998		1999		Vershil aantal deelnemers
	Aantal organisaties	Aantal deelnemers	Aantal organisaties	Aantal deelnemers	
Sportkampen derden	0	0	0	0	0
Stages binnenland	0	0	0	0	0
Stages buitenland	0	0	0	0	0
Wedstrijden nationaal	16	1.070	0	0	- 1.070
Wedstrijden internationaal	1	200	0	0	- 200
Schoolsportdagen	4	1.361	3	1.408	+ 47
Sportweekends	0	0	0	0	0
Bedrijfssportdagen	5	2.700	7	2.750	+ 50

Aantal bezoekers 1999: 129.119

Aantal bezoekers 1998: 140.527

In 1999 waren er 11.408 minder bezoekers dan in 1998.

Deze daling is in hoofdzaak te wijten aan de daling van het aantal individuele schaatsers : in 1998 werden 81.088 individuele schaatsers geteld, in 1999 nog 71.317 (- 9.771). Deze daling van de ijschaatsactiviteiten wordt eveneens vastgesteld bij de privé-ijsbanen. Ook het discoschaatsen op vrijdagavond ging achteruit: van 19.899 deelnemers in 1998 tot 14.574 deelnemers in 1999 (- 5.325). Er was ook een daling van het discoschaatsen in 1998 (19.899 deelnemers) t.o.v. 1997 (24.246 deelnemers).

De ijsbaan werd voor 46 % gebruikt door scholen (1998 : 42,2 %), voor 18 % door individuen + 14 jaar (1998 : 21 %) en voor 19 % door individuen - 14 jaar (1998 : 21 %). Er is dus een duidelijke verschuiving in de bezetting van de ijsbaan : meer scholen en minder individuele deelnemers.

Een actie die ook in 1999 zeer succesvol bleek, was de PINGUIN-actie : tijdens de maanden september en oktober kregen lagere scholen gratis lesgevers ter beschikking voor initiatie. Niet minder dan 49 scholen en 3.437 kinderen deden mee aan dit initiatief (1998 : 42 scholen met in het totaal 2.925 kinderen).

In 1999 werden er in de Blosso-ijsshal 'De Schaverdijn' geen wedstrijden nationaal georganiseerd. In 1998 vonden er 16 wedstrijden plaats met in het totaal 1.070 deelnemers.

Evenementen

17/1	OMOB - bedrijfssportdag	150
27/2	Rotary - bedrijfssportdag	1.000
21/03	Vlaanderendag	653
10/4	Concentra - bedrijfssportdag	350
24/4	Helvoet Pharma - bedrijfssportdag	450
3/11	Gemeentekrediet - bedrijfssportdag	200
19/12	Hoesch Celanese - bedrijfssportdag	350
26/12	Hoesch Celanese - bedrijfssportdag	250

6. Herentals 'Netepark'

Bezetting

Blosso-organisaties			
	1998	1999	Vershil
Sportkampen	1.289	1.084	- 205
Sportlessen	13	-	- 13
Sportklassen	2.693	2.610	- 83
Blijf-fit verblijven	0	0	0

Naast de Blosso-sportkampen werden er in het Blosso-centrum 'Netepark' tijdens de vakantieperiodes tal van andere activiteiten georganiseerd : stages, tornooien, belangrijke manifestaties en massamanifestaties. Zo vonden in 1999 o.a. een internationale karatestage plaats met 230 deelnemers, een V.T.T.L.-stage met 72 deelnemers, een V.A.L.-stage met 104 deelnemers, een stage van mindervaliden met 51 deelnemers. In 1999 namen in het totaal 607 personen deel aan deze stages (1998 : 387 deelnemers). De organisatie van deze stages en manifestaties tijdens de schoolvakantieperiodes verklaart de daling van het aantal deelnemers aan de sportkampen met 205 t.o.v. 1998.

Organisaties door derden					
	1998		1999		
	Aantal organisaties	Aantal deelnemers	Aantal organisaties	Aantal deelnemers	Vershil aantal deelnemers
Sportkampen derden	2	137	7	583	+ 446
Stages binnenland	45	1.712	60	2.084	+ 372
Stages buitenland	5	193	6	442	+ 249
Wedstrijden nationaal	149	12.914	160	10.290	- 2.624
Wedstrijden internationaal	8	1.016	12	2712	+ 1.696
Schoolsportdagen	29	4.130	35	4.064	- 66
Sportweekends	11	575	10	477	- 98
Bedrijfssportdagen	2	550	2	800	+ 250

Het aantal georganiseerde 'sportkampen derden' steeg van 2 met 137 deelnemers in 1998 naar 7 met 583 deelnemers in 1999 (+ 446).

Opvallend is het groot aantal clubs die in het Blosso-centrum 'Netepark' een stage organiseerde: 60 'stages binnenland' met in het totaal 2.084 atleten en 6 'stages buitenland' met in het totaal 442 atleten. De goed uitgeruste sportinfrastructuur en het nieuwe sporthotel worden door de atleten erg geapprecieerd.

Het aantal 'wedstrijden nationaal' steeg van 149 met 12.914 deelnemers in 1998 naar 160 met 10.290 deelnemers in 1999.

Evenementen

3/1	ATB Mountain Bike Toertocht	1.709
22/1	De Mast Kasterlee : optreden Will Tura	1.500
31/1	Corpus Sanum Herentals - turnshow	1.500
3/3	S.V.S. Antwerpen - sportontmoeting	50
21/3	Vlaanderendag	252
27-28/3	Beker der Kempen - judo	450
8/4	Bloso-Inspectiedienst - sportkriebelfestival	2.500
21/4	Stichting Vlaamse Schoolsport - danshappening	400
1-3/5	Dag van de sportclub	100
8-9/5	Open Belgische kampioenschappen taekwondo	580
20/5	Bloso-Inspectiedienst - seniorenspordag	2.000
24/5	W.T.C. De Vossenbergh - giro Di Colnagorit	500
20/6	ATB Toertocht	1.200
27/6	Judo Jeugdsportdag	600
3-4/7	Europese kampioenschappen atletiek - meerkampen	150
11/9	Rik Van Looy Classic	1.000
12/9	BSD Toyota	400
19/9	BSD Electrabel	400
30/10	Jeugdkampioenschappen judo	200
6/11	Vervoort : wielerbeurs	300
14/11	Familiedag Makoto Ryu Ju Jutsu	120
20/11	25 Sportkriebels	400
5/12	Kempische Mountain Bike Club toertocht	1.521

7. Hofstade

Bezetting

Bloso-organisaties			
	1998	1999	Vershil
Sportkampen	705	763	+ 58
Sportlessen	111	0	- 111
Sportklassen	823	942	+ 119
Blijf-fit verblijven	0	0	0

De bezetting van de sportkampen steeg met 58 deelnemers t.o.v. 1998.

De bezetting van de sportklassen steeg met 119 leerlingen of 14 %. De talrijke sportieve mogelijkheden die de sporthal, het zwembad, de openluchtsportvelden, het meer en het strand bieden maken dit Bloso-centrum uiterst geschikt om met succes een sportklas te organiseren.

Organisaties door derden					
	1998		1999		Verschil aantal deelnemers
	Aantal organisaties	Aantal deelnemers	Aantal organisaties	Aantal deelnemers	
Sportkampen derden	3	140	4	187	+ 47
Stages binnenland	17	437	15	422	- 15
Stages buitenland	14	292	9	204	- 88
Wedstrijden nationaal	30	1.360	0	0	- 1.360
Wedstrijden internationaal	3	310	0	0	- 310
Schoolsportdagen	67	4.944	100	6.188	+ 1.244
Sportweekends	6	73	1	20	- 53
Bedrijfssportdagen	11	1.049	9	1.459	+ 410

In 1999 werden in het Bloso-domein Hofstade geen 'wedstrijden nationaal' en 'wedstrijden internationaal' georganiseerd.

De bezetting van de schoolsportdagen steeg fors met 1.244 leerlingen of 25 %. Het aantal sportweekends daalde van 6 met 73 deelnemers in 1998 naar 1 met 20 deelnemers in 1999.

Evenementen

21/3	Vlaanderendag	314
20/4	100 Sportkriebels	528
24/4	AEZ-Jogging	140
30/4-3/5	Vlaamse Kampeertoeristen "De Zenne"	780
2/5	KWB	2.980
12/5	Avonturentrophy	162
29/5	Watersportdag	3.112
10/7	Stranddag	2.110
11/7	Salsa-avond	165
21/7	Salsa-avond	171
31/07	Gert & Samson	1.245
7-8/8	Beachvolleybal	1.165
13/8	Avondmarkt	4.048
13-15/8	MVR - Kevermeeting	18.500
22/8	Salsa-avond	76
7-12/9	Circus Rose Marie Malter	245
3/10	Jeugdsportival	4.750
4-5/12	Sledenhondenwedstrijd	200

Het Bloso-domein Hofstade heeft naast een sportieve ook een belangrijke recreatieve functie. Het centrum wordt druk bezocht door recreanten: voornamelijk strandbezoekers, maar ook wandelaars, joggers en scholen voor de organisatie van een schoolreis. Tijdens de zomervakantie worden op topdagen dikwijls meer dan 15.000 recreanten geteld. In 1999 bezochten ongeveer 440.000 recreanten het Bloso-domein.

Het totaal aantal bezoekers aan het Bloso-centrum Hofstade (inclusief alle deelnemers aan sportorganisaties en de sporters in de sporthal en het zwembad) bedroeg in '99 ongeveer 690.000.

8. Liedekerke 'Heuvelkouter'

Bezetting

Blosso-organisaties			
	1998	1999	Vershil
Sportkampen	0	0	0
Sportlessen	146	0	- 146
Sportklassen	0	0	0
Blijf-fit verblijven	0	0	0

Door een gebrek aan verblijfsinfrastructuur werden op de Blosso-ijsbaan 'Heuvelkouter' geen sportkampen en sportklassen georganiseerd.

Organisaties door derden					
	1998		1999		Vershil aantal deelnemers
	Aantal organisaties	Aantal deelnemers	Aantal organisaties	Aantal deelnemers	
Sportkampen derden	0	0	0	0	0
Stages binnenland	0	0	0	0	0
Stages buitenland	0	0	0	0	0
Wedstrijden nationaal	15	649	30	934	+ 285
Wedstrijden internationaal	1	107	3	288	+ 181
Schoolsportdagen	82	6.193	70	5.814	- 379
Sportweekends	0	0	0	0	0
Bedrijfssportdagen	1	107	2	85	- 22

De Blosso-ijsbaan 'Heuvelkouter' kende met een bezetting van in totaal 104.475 schaatsers in 1999 een daling van de bezetting met 14.496 personen (118.971 schaatsers in 1998). De achteruitgang van het ijsschaatsen is een algemene trend die ook vastgesteld wordt in de privé-ijsbanen.

Voor de eerste maal sinds de opening van de ijshal in 1984 daalde het aantal individuele schaatsers beneden de 100.000 (92.872). In 1998 waren er nog 107.197 individuele schaatsers of 14.325 méér dan in 1999.

De grootste daling is terug te vinden bij de 'individuele +14 jaar' (- 4.814) en 'individuele -14 jaar' (- 6.073).

Het aantal 'wedstrijden nationaal' verdubbelde van 15 met 649 deelnemers in 1998 tot 30 met 934 deelnemers in 1999.

De bezetting van de discobeurten op vrijdagavond daalde ook in 1999 tot gemiddeld 184 deelnemers per beurt.

In 1999 werd voor de derde maal het centrum als controlepost gebruikt voor 'De Gordel'. Aan de deelnemers van de 50 km-fietstocht werd de kans geboden gratis te schaatsen; van de 4.950 fietsers die langs de Blosso-ijsbaan passeerden gingen er 233 in op dit aanbod. Op 20 maart 1999 werd de 2 miljoenste bezoeker gevierd.

Evenementen

8-9/1	Belgisch kampioenschap kunstschaatsen	162
10/3	Stichting Vlaamse Schoolsport (ijsdag scholen Oost-Vlaanderen)	408
17/3	Stichting Vlaamse Schoolsport (ijsdag scholen Oost-Vlaanderen)	631
21/3	Vlaanderendag	464

5/9	Gordel (Parcours Dilbeek-Liedekerke)	
	▪ Schaatsers	233
	▪ Fietsstallingen	1.626
	▪ Fietsers	4.950
27/10	Internationale ijshockeywedstrijd België-Engeland (juniores)	44
27-28/11	Internationale kunstschaatswedstrijd Dendercup	244

9. Nieuwpoort

Bezetting

Blosso-organisaties			
	1998	1999	Vershil
Sportkampen	1.241	1.412	+ 171
Sportlessen	0	0	0
Sportklassen	1.223	1.761	+ 538
Blijf-fit verblijven	0	0	0

De bezetting van de sportkampen steeg in 1999 met 171 deelnemers.

Dit opmerkelijke succes van de watersportkampen te Nieuwpoort kan deels worden toegeschreven aan het afschaffen van de watersportkampen in de niet-prioritaire Blosso-watersportcentra Oostende 'Spuikom', Sint-Niklaas 'De Ster', Harelbeke 'Gavermeer' en Sint-Jan-in-Eremo 'Boerekreek'.

De bezetting van de sportklassen steeg gevoelig met 538 deelnemers t.o.v. 1998. In het Blosso-centrum 'Wittebrug' waren er 316 deelnemers en in het Blosso-centrum 'Havengeul' 222 deelnemers méér van vorig jaar.

Organisaties door derden					
	1998		1999		Vershil aantal deelnemers
	Aantal organisaties	Aantal deelnemers	Aantal organisaties	Aantal deelnemers	
Sportkampen derden	0	0	0	0	0
Stages binnenland	16	307	15	257	- 50
Stages buitenland	1	33	1	31	- 2
Wedstrijden nationaal	5	141	3	68	- 73
Wedstrijden internationaal	11	184	0	0	- 184
Schoolsportdagen	5	77	7	362	+ 285
Sportweekends	0	0	0	0	0
Bedrijfssportdagen	8	370	5	166	- 204

In 1999 werden in het Blosso-centrum Nieuwpoort geen 'wedstrijden internationaal' georganiseerd. In 1998 hadden deze organisaties betrekking op het verschaffen van logistieke steun en logies voor deelnemers aan wedstrijden op zee.

Evenementen

21/3	Vlaanderendag	210
------	---------------	-----

10. Oordegem 'Putbosstadion'

Bezetting

Blosso-organisaties			
	1998	1999	Vershil
Sportkampen	488	314	- 174
Sportlessen	0	0	0
Sportklassen	244	381	+ 137
Blijf-fit verblijven	0	0	0

Het aantal deelnemers aan de sportkampen had te lijden onder het gebrek aan overdekte sportinfrastructuur door het wegvallen van de luchtdrukhal. Er waren 174 deelnemers aan de Blosso-sportkampen minder dan in 1998. Ondanks de grote diversiteit in het aanbod is de bezetting matig.

Alle geprogrammeerde sportkampen van de paasvakantie werden bij gebrek aan inschrijvingen afgelast.

Anderzijds steeg het aantal deelnemers aan de sportklassen gevoelig van 244 leerlingen (8 scholen) in 1998 tot 381 leerlingen in 1999 (12 scholen).

Organisaties door derden					
	1998		1999		Vershil aantal deelnemers
	Aantal organisaties	Aantal deelnemers	Aantal organisaties	Aantal deelnemers	
Sportkampen derden	0	0	1	39	+ 39
Stages binnenland	0	0	2	63	+ 63
Stages buitenland	1	19	0	0	- 19
Wedstrijden nationaal	20	6.151	27	5.985	- 166
Wedstrijden internationaal	0	0	0	0	0
Schoolsportdagen	8	593	9	875	+ 282
Sportweekends	12	264	8	148	- 116
Bedrijfssportdagen	0	0	0	0	0

Er worden geen opmerkelijke wijzigingen genoteerd t.o.v. 1998. Enkel het aantal deelnemers aan de schoolsportdagen steeg met 282 deelnemers t.o.v. 1998.

Opmerkelijk is het grote aantal 'wedstrijden nationaal' (atletiekwedstrijden): 27 organisaties met 5.985 atleten in 1999.

Evenementen

21/3	Vlaanderendag	84
11-12/9	Belgisch kampioenschap kadetten en scholieren	1.000

11. Waregem 'Gaverbeek'

Bezetting

Blosso-organisaties			
	1998	1999	Vershil
Sportkampen	743	703	- 40
Sportlessen	1.593	0	- 1.593
Sportklassen	131	124	- 7
Blijf-fit verblijven	0	0	0

Het aantal deelnemers aan de sportkampen daalde met 40 deelnemers t.o.v. 1998. De rudimentaire overnachtingsaccommodatie van dit ruitersportcentrum verhindert een maximalisatie van het aantal deelnemers aan de sportkampen. Bovendien zijn er opmerkelijk meer inschrijvingen van meisjes dan van jongens zodat een optimaal gebruik van de 2 aanwezige slaapzalen (1 zaal met 20 bedden en 1 zaal met 22 bedden) niet mogelijk is.

Ook de bezetting van de sportklassen blijft in dit ruitersportcentrum laag : de verouderde overnachtingsaccommodatie is de grootste hinderpaal om de bezetting van de sportklassen op te drijven. Scholen trekken voor de organisatie van hun ruitersportklas liever naar de Blosso-centra in Woumen of Genk, waar de verblijfsaccommodatie uitstekend is.

Organisaties door derden					
	1998		1999		Vershil aantal deelnemers
	Aantal organisaties	Aantal deelnemers	Aantal organisaties	Aantal deelnemers	
Sportkampen derden	1	13	0	0	- 13
Stages binnenland	32	667	51	814	+ 147
Stages buitenland	0	0	0	0	
Wedstrijden nationaal	10	2.243	12	2.590	+ 347
Wedstrijden internationaal	2	213	2	442	+ 229
Schoolsportdagen	143	1.029	166	1.430	+ 401
Sportweekends	0	0	0	0	0
Bedrijfssportdagen	1	6	0	0	- 6

Het aantal 'stages binnenland' steeg aanzienlijk: van 32 stages met 667 deelnemers in 1998 naar 51 stages met 814 deelnemers in 1999.

Het aantal deelnemers aan de schoolsportdagen steeg met 401 deelnemers t.o.v. 1998, voornamelijk door de organisatie van schoolsportdagen door tehuizen voor mindervaliden en instellingen die paard- en ponyrijden inschakelen als therapie.

Op 1/9/99 werd in samenwerking met het C.M.O. Sint-Niklaas en de stad Waregem in het Blosso-centrum 'Gaverbeek' gestart met een tweejarige postsecundaire opleiding tot 'zelfstandig instructeur paardrijden'.

Evenementen

17/1	Indoor Jumping RV Gaverbeek vzw	289
14/2	Indoor Jumping RV Gaverbeek vzw	287
7/3	Indoor Jumping RV Gaverbeek vzw	286
21/3	Vlaanderendag	523
28/3	Preselectiewedstrijd Vlaamse Liga Gehandicaptensport	26

11/4	Nationale Combiné KBRSF	104
4/7	WVUR Jumping	328
11/7	Nationale dressuurwedstrijd KBRSF	301
7-8/8	Nationale Military Equino Waregem-Nokere	218
28/8	Koetsentocht	800
31/8	Waregem Koerse	232
2-3/10	Internationale Military Waregem	210
11/11	Indoor Jumping RV Gaverbeek vzw	290
14/11	Sint Hubertusviering in het kader van de Europese Week	460
5/12	Indoor Dressuurwedstrijd RV Gaverbeek vzw	79
19/12	Indoor Jumping RV Gaverbeek vzw	290
26/12	Nationale dressuurwedstrijd VDR	92

12. Willebroek 'Hazewinkel'

Bezetting

Blosso-organisaties			
	1998	1999	Vershil
Sportkampen	313	404	+ 91
Sportlessen	0	0	0
Sportklassen	979	839	- 140
Blijf-fit verblijven	0	0	0

De bezetting van de Blosso-sportkampen steeg met 91 deelnemers t.o.v. 1998.

De maximumbezetting van de Blosso-sportkampen in dit topsportcentrum voor roeien en kajak werd zoals steeds beperkt door de organisatie van stages van binnen- en buitenlandse topatleten. Zo vonden er tijdens de zomermaanden o.a. stages plaats met Franse, Australische en Nederlandse roeiers.

De laatste week van augustus werd naar traditie voorbehouden voor de organisatie van de Europese surfweek voor gehandicapten (100 deelnemers).

Het aantal deelnemers aan de sportklassen daalde met 140 leerlingen t.o.v. 1998. Deze daling is voornamelijk te wijten aan de organisatie van de Wereldbeker roeien en kajak, waardoor er gedurende 2 weken geen sportklassen konden doorgaan.

Organisaties door derden					
	1998		1999		Vershil aantal deelnemers
	Aantal organisaties	Aantal deelnemers	Aantal organisaties	Aantal deelnemers	
Sportkampen derden	5	265	18	314	+ 49
Stages binnenland	73	358	86	383	+ 25
Stages buitenland	39	1.006	30	825	- 181
Wedstrijden nationaal	5	1.931	7	1.459	- 472
Wedstrijden internationaal	5	1.468	5	2.150	+ 682
Schoolsportdagen	23	2.816	18	717	- 2.099
Sportweekends	1	12	2	88	+ 76
Bedrijfssportdagen	9	319	13	529	+ 210

In het Blosso-centrum 'Hazewinkel' worden meer en meer sportkampen door derden georganiseerd. Het grootste aandeel gaat naar de omliggende gemeenten die externaat kampen organiseren tijdens de periodes dat de verblijfsaccommodatie wordt ingenomen door topatleten.

De bezetting met 'stages binnenland' steeg eveneens: vooral de Vlaamse Roeiliga verkoos binnenlandse stages boven duurdere buitenlandse stages.

Het aantal stages en deelnemers aan 'buitenlandse stages' daalde, de stages duurden echter gemiddeld langer dan in 1998.

De daling van het aantal deelnemers aan nationale wedstrijden is vooral te wijten aan de slechte weersomstandigheden tijdens een aantal wedstrijden. Het aantal internationale wedstrijden bleef gelijk, maar het aantal deelnemers steeg met 682.

De spectaculaire daling van het aantal deelnemers aan de schoolspordagen is te wijten aan het afgelasten van een aantal wandeldagen van de S.V.S.

Evenementen

21/3	Vlaanderendag	17
7/5-9/5	Wereldbeker kano	400
28/5-30/5	Wereldbeker roeien	800
28/5-30/5	Internationale junioren regatta	150
31/7-1/8	Internationale zwemdoortocht en waterpolo	350
4/9-5/9	Belgische kampioenschappen kanovaren	209
10-12/9	Europese kampioenschappen Kanopolo	300
25/9-26/9	Belgische kampioenschappen Roeien deel I	308
2/10-3/10	Belgische kampioenschappen Roeien deel II	285
8/10	SVS Wandeldag	300
28/10	SVS Wandeldag	300
11/11	Nationale veldloop	377
4-5/12	Wandeltochten Vaartlandstappers	1.690

13. Woumen 'De Rhille'

Bezetting

Blosso-organisaties			
	1998	1999	Vershil
Sportkampen	1.112	1.129	+ 17
Sportlessen	506	-	- 506
Sportklassen	744	924	+ 180
Blijf-fit verblijven			

De bezetting van de sportkampen steeg lichtjes met 17 deelnemers t.o.v. 1998. Het globale bezettingspercentage steeg tot 98 %. Alle sportkampen waren dus praktisch maximaal bezet. De bezetting van de sportklassen steeg met 180 leerlingen of 24 % t.o.v. 1998.

Organisaties door derden					
	1998		1999		Vershil aantal deelnemers
	Aantal organisaties	Aantal deelnemers	Aantal organisaties	Aantal deelnemers	
Sportkampen derden					
Stages binnenland	2	14	4	362	+ 348
Stages buitenland	3	45	0	0	- 45
Wedstrijden nationaal	0	0	1	90	+ 90
Wedstrijden internationaal					
Schoolspordagen	10	242	19	599	+ 357
Sportweekends	16	293	14	285	- 8
Bedrijfssportdagen					

Het aantal 'stages binnenland' verdubbelde : van 2 met 14 deelnemers in 1998 tot 4 met 362 deelnemers in 1999.

Voor het eerst werd in 1999 in het Bloso-centrum 'De Rhille' een nationale wedstrijd georganiseerd : een dressuurwedstrijd van de West-Vlaamse Unie voor Ruitersport met 90 deelnemers. Het aantal deelnemers aan schoolspordagen steeg gevoelig met 357 deelnemers of 147 % t.o.v. 1998.

Evenementen

21/3	Vlaanderendag	211
25/7	Nationale dressuurwedstrijd	90

3. PERSONEEL

1. Personeelsleden op permanente basis

In de loop van 1999 werden er van de 44 personeelsleden die tewerkgesteld waren in één van de acht niet-prioritaire Bloso-centra 33 gemuteerd naar een prioritair Bloso-centrum of naar het hoofdbestuur, vier personeelsleden kregen op eigen verzoek ontslag wegens herstructurering, één personeelslid nam vrijwillig ontslag, één personeelslid ging met pensioen en vijf personeelsleden worden tewerkgesteld door de overnemer van een niet-prioritair Bloso-centrum. Aan drie personeelsleden ervan werd gecontingenteerd verlof toegekend voor de duur van de proefperiode in een andere betrekking.

Personeelsbestand.

In de 13 prioritaire Bloso-centra waren einde december 1999 294 personeelsleden permanent tewerkgesteld. Hierin zijn de personeelsleden van de mobiele ploeg begrepen. Dit betekent ten opzichte van 1998 een vermindering van drie personeelsleden. Deze daling is toe te schrijven aan natuurlijke afvloeiingen (pensioen) en ontslagen.

Vermits er 33 mutaties plaatsvonden, werd het ontslagnemend personeel (zowel het statutair personeel als het hulppersoneel) binnen het contingent van de 155 hulppersoneelsleden niet automatisch vervangen.

Ten opzichte van 1993 zijn er in totaal 75 permanente personeelsleden of 20,32 % minder.

Personeelsbeweging 1999.

- ♦ In de loop van 1999 werden acht speciale assistenten (koks) toegelaten tot de stage. vijf ervan werkten reeds op permanente basis hetzij als contractueel speciaal assistent hetzij als contractueel keukenhulp, de andere drie hadden reeds gewerkt als seizoenpersoneel.
- ♦ Zes personeelsleden gingen met pensioen : twee statutaire en vier contractuele hulppersoneelsleden.
- ♦ Zes personeelsleden (één statutair en vijf contractuelen) namen ontslag op eigen verzoek. Vier contractuele hulppersoneelsleden werden ontslagen.
- ♦ Voor één personeelslid werd het contract van bepaalde duur niet verlengd.

- ♦ Ter vervanging van afvloeiend contractueel hulppersoneel werd aan vijf seizoenpersoneelsleden een contract van onbepaalde duur toegekend.

2. Seizoenpersoneel

In afwachting van de voltooiing van de mutaties van het personeel van de niet-prioritaire Bloso-centra naar de prioritaire Bloso-centra, werd ook in 1999 ontslagnemend statutair personeel (kok, redder, sporttechnicus, administratief personeel) vervangen door seizoenpersoneel.

In de niet-prioritaire Bloso-centra werd geen seizoenpersoneel meer aangesteld, behalve in Sint-Jan-in-Eremo, waar met de overnemer was overeengekomen dat het onderhoud van het Bloso-centrum in 1999 nog door het Bloso zou worden uitgevoerd.

In 1999 werden voor de Bloso-centra 494 manmaanden seizoenpersoneel toegekend. Dit is ten opzichte van 1998 (577 manmaanden) een vermindering met 6,9 voltijdse equivalenten of 14,38 %.

3. Jobstudenten

Net zoals voor het seizoenpersoneel werden in de niet-prioritaire Bloso-centra, behalve in Sint-Jan-in-Eremo, geen jobstudenten meer aangesteld.

In 1999 werden 90 jobstudenten tewerkgesteld voor een periode van meestal 2 weken. Deze tewerkstelling komt overeen met 50 manmaanden, of met 4,16 voltijdse equivalenten. Dit is ten opzichte van 1998 (63,9 manmaanden) een vermindering met 1,16 voltijdse equivalenten of 21,75 %.

4. FINANCIËLE RESULTATEN

1. Inkomsten

De inkomsten van de Bloso-centra omvatten de ontvangsten uit:

- ♦ bijdragen van deelnemers aan Bloso-organisaties en verblijven: sportkampen, sportklassen, schoolsportkampen en blijf-fit verblijven
- ♦ verblijfs- en gebruiksinkomsten van organisaties door derden (inclusief buitenlandse groepen): sportkampen, stages, trainingen, weekends, schoolsportdagen e.a.
- ♦ het verhuren van sportaccommodaties aan federaties, clubs en individuen voor trainingen, stages, wedstrijden, toernooien, e.a.
- ♦ andere: concessies cafetaria, drank- en snoepautomaten, permanente gebruiksovereenkomsten voor watervlakken, telefoon, postkaarten, stortbaden, maaltijden e.a.

Alle verblijfs- en gebruikstarieven bleven tegenover 1998 ongewijzigd.

Totale inkomsten			
	1998	1999	Vershil
Bloso-organisaties	121.551.579	92.758.610	-28.792.969
Organisaties door derden	36.276.875	42.014.762	+5.737.887
Verhuur sportinfrastructuur	46.201.258	40.649.215	-5.552.043
Diverse inkomsten	28.624.948	24.890.911	-3.734.037
Totale inkomsten	232.654.660	200.313.498	-32.341.162

De totale inkomsten van alle Bloso-centra daalden tegenover 1998 met 32,5 miljoen. Het grootste gedeelte van deze daling kan verklaard worden door het wegvallen van Bloso-organisaties in de niet-prioritaire Bloso-centra.

Inkomsten niet-prioritaire Bloso-centra			
	1998	1999	Vershil
Bloso-organisaties	26.650.108	0	-26.650.108
Organisaties door derden	3.547.445	4.744.650	+1.198.205
Verhuur sportinfrastructuur	1.015.566	516.515	-499.051
Diverse inkomsten	4.089.729	1.942.106	-2.147.623
Totale inkomsten	35.212.848	7.203.271	-28.009.577

Aangezien in 1999 de niet-prioritaire Bloso-centra niet meer gebruikt werden voor Bloso-organisaties, daalden hierdoor de inkomsten met bijna 26,7 miljoen.

Ook de inkomsten uit de verhuur van sportinfrastructuur en de diverse inkomsten daalden in deze niet-prioritaire Bloso-centra met respectievelijk 0,5 miljoen en 2,1 miljoen. Enkel de inkomsten van organisaties door derden stegen met 1,2 miljoen. Door het wegvallen van de Bloso-organisaties konden in deze Bloso-centra meer periodes gebruikt worden voor organisaties door derden.

Inkomsten prioritaire Bloso-centra			
	1998	1999	Vershil
Bloso-organisaties	94.991.471	92.758.610	-2.232.861
Organisaties door derden	32.729.430	37.270.112	+4.540.682
Verhuur sportinfrastructuur	45.185.692	40.132.700	-5.052.992
Diverse inkomsten	24.535.219	22.948.805	-1.586.414
Totale inkomsten	197.441.812	193.110.227	-4.331.585

Ook de inkomsten van de prioritaire Bloso-centra zijn gedaald, nml. met 4,3 miljoen.

De daling van de inkomsten uit de Bloso-organisaties met 2,2 miljoen is uiteraard te wijten aan het feit dat in 1999 in de Bloso-centra geen Bloso-sportlessen meer werden georganiseerd, conform het beleidsplan van de prioritaire Bloso-centra. De inkomsten uit deze sportlessen bedroegen in 1998 nog bijna 4,5 miljoen. Ook de inkomsten van de sportkampen en de blijf-fitverblijven daalden met respectievelijk 0,5 miljoen en 0,3 miljoen. Deze verschillende dalingen werden evenwel gedeeltelijk gecompenseerd door een stijging van de inkomsten sportklassen met iets meer dan 3 miljoen. Aangezien er in de niet-prioritaire Bloso-centra in 1999 geen sportklassen meer werden georganiseerd ontstond er een verschuiving naar de prioritaire Bloso-centra.

De stijging van de organisaties door derden met 4,5 miljoen kan hoofdzakelijk verklaard worden door een gevoelige stijging van het aantal binnenlandse stages (+3,7 miljoen) en sportkampen door derden (+0,8 miljoen).

De daling van inkomsten uit de verhuur van sportinfrastructuur (-5,1 miljoen) is hoofdzakelijk te wijten aan de daling van het aantal bezoekers in de ijshallen Hasselt en Liedekerke en de minder inkomsten van de verouderde sporthal en zwembad in het Bloso-centrum Blankenberge.

De daling van de diverse inkomsten met 1,6 miljoen kan voor het grootste gedeelte verklaard worden door de minder inkomsten uit de concessie van de cafetaria in het Bloso-centrum Herentals.

Hierna volgen per Bloso-centrum de grootste stijgingen (inkomsten '99 t.o.v. '98):

- ♦ Nieuwpoort: +2,6 miljoen (+20,5%)
De inkomsten van de sportklassen stegen met 1,8 miljoen, de inkomsten van de sportkampen met bijna 0,8 miljoen. Aangezien er geen Bloso-organisaties meer plaatsvonden in de niet-prioritaire watersportcentra Brugge 'Sint-Pietersplas', Oostende, en Sint-Niklaas (in het centrum Sint-Jan-in-Eremo werden door de Provincie zoveel mogelijk de bestaande organisaties overgenomen) ontstond er een verloop van een aantal deelnemers naar het Bloso-watersportcentrum Nieuwpoort.
- ♦ Genk: +1,3 miljoen (+6,8%)
De inkomsten van de sportstages binnenland stegen met 1,4 miljoen, terwijl de inkomsten van de Bloso-sportkampen daalden met bijna 0,5 miljoen. Door de organisatie tijdens de zomer van drie sportstages door derden daalde uiteraard de capaciteit voor de organisatie van Bloso-sportkampen. De inkomsten van de meeste andere organisaties vertoonden een lichte stijging.
- ♦ Willebroek: +1,1 miljoen (+7,1%)
Zowel de inkomsten van de Bloso-sportkampen als de inkomsten van de sportkampen georganiseerd door derden stegen elk met meer dan 0,3 miljoen. De inkomsten van de stages buitenland stegen met 0,9 miljoen. Het aantal stages buitenland daalde weliswaar, maar de duur van de stages waren gemiddeld langer. Daarentegen daalden de inkomsten van de stages binnenland, VTS-verblijven en schoolsportdagen met telkens iets meer dan 0,1 miljoen.

In de niet-prioritaire Bloso-centra waren de inkomsten in '99 nog slechts een fractie van de inkomsten van vorige jaren. Enkel in de centra Brugge 'Sint-Pietersplas', Harelbeke en Sint-Jan-in-Eremo bedroegen de inkomsten in '99 nog meer dan één miljoen. Het grootste gedeelte van de inkomsten van de niet-prioritaire Bloso-centra kwam van het Bloso-centrum Sint-Jan-in-Eremo (3,6 miljoen).

In sommige prioritaire Bloso-centra waren de inkomsten in '99 opmerkelijk lager dan in '98:

- ♦ Hasselt: -2,8 miljoen (-22,3%)
Deze sterke daling is volledig te wijten aan het lager aantal individuele schaatsers (-11.408).
- ♦ Waregem -2,1 miljoen (-22,4%)
Deze daling is nagenoeg volledig te wijten aan het wegvallen van de sportlessen.
- ♦ Blankenberge: -1,5 miljoen (-11,1%)
Zowel de inkomsten van de sporthal als het zwembad daalden met een half miljoen. Aangezien de nieuwe sporthal pas in 2000 in gebruik wordt genomen, werd in 1999 tijdens de bouwwerken nog de oude sporthal gebruikt, weliswaar met minder succes. Aangezien het zwembad dringend aan renovatie toe is, verminderde het gebruik. Ook de inkomsten van de sportklassen daalden (-0,3 miljoen). Deze daling werd volledig gecompenseerd door de stijging van de inkomsten van sportweekends en stages binnenland.

- ♦ Herentals: -1,4 miljoen (-4,8%)
De inkomsten van de sportkampen daalden met 1,1 miljoen, de inkomsten van de sportklassen met bijna 0,9 miljoen. Daarentegen stegen de inkomsten van de sportkampen door derden met 1,9 miljoen.
Aangezien niet tijdig een nieuwe uitbater voor de cafetaria kon gevonden worden, daalden deze inkomsten met 1,2 miljoen. Ook de inkomsten van de ijsbaan daalden met 0,24 miljoen.
- ♦ Liedekerke: -1,0 miljoen (-7,5%)
Zoals in de ijshal van Hasselt kan deze daling verklaard worden door de dalende interesse van de individuele schaatsers.

2. Gederfde inkomsten

Omwille van sociale en promotionele doeleinden derft het Bloso een aantal inkomsten. Deze gederfde inkomsten omvatten vooral een pakket kortingen (o.a. schoolsportkaart, mindervaliden, grote gezinnen, Bloso-personeel) en bijdragen voor de koepelorganisaties van de sportklassen. Daarnaast verleent het Bloso gratis gebruik van sport- en overnachtingsaccommodatie voor de opvang en begeleiding van buitenlandse delegaties in het kader van internationale culturele akkoorden. Voor de ondersteuning van het topsportbeleid wordt gratis gebruik van de sportaccommodatie verleend aan topatleten. Er worden gratis maaltijden verstrekt aan keukenpersoneel en lesgevers in de sportkampen.

De gederfde inkomsten in 1999 bedroegen 17,4 miljoen. Dit is 7,8 miljoen minder dan in 1998. In '99 vertegenwoordigden de gederfde inkomsten 8,7% van de totale inkomsten. In '98 was dit 10,8%.

Overzicht gederfde inkomsten 1998-1999			
Soort	1998	1999	Vershil
Bloso-organisaties			
Sportkampen	6.541.700	4.475.748	-2.065.952
Sportklassen	7.691.183	6.566.972	-1.124.211
Sportlessen	501.487	0	-501.487
Totaal Bloso-organisaties	14.734.370	11.042.720	-3.691.650
Andere org./verblijven	1.942.849	1.190.876	-750.973
Verhuur sportaccom.	2.069.309	1.174.299	-895.010
Diversen (o.a. maaltijden)	6.548.467	4.042.444	-2.506.023
Algemeen totaal	25.294.995	17.450.339	-7.844.656

De algemene daling kan uiteraard verklaard worden door de beperkte bezetting in de niet-prioritaire Bloso-centra en door het feit dat in geen enkel Bloso-centrum nog sportlessen werden georganiseerd.

Verdeling gederfde inkomsten naar soort:

- ♦ Bloso-organisaties: 63,3%
- ♦ Andere organisaties/verblijven: 6,8%
- ♦ Verhuur sportaccommodaties: 6,7%
- ♦ Diversen: 23,2%

3. Uitgaven

De uitgaven voor de Bloso-centra gebeuren op:

- ♦ Sectie II Buitendiensten: de kredieten worden besteed voor onderhouds- en herstellingswerken, energie-uitgaven en allerlei kosten i.v.m. de algemene werking van de Bloso-centra.
- ♦ Sectie III Vlaams Sportfonds: de kredieten worden besteed voor de organisatiekosten van de Bloso-activiteiten (kampen, sportklassen,...).

Sectie II Buitendiensten

Deze uitgaven omvatten de volgende artikels:

- ♦ 12.11 Algemene werkingskosten Bloso-centra
 - * vaste uitgaven: water, energie, telefoon en bedrijfsbelastingen.
 - * verbruiksuitgaven: frankering brieven, aanschaf werken, drukwerken, bureaubenodigheden, kleding, benzine, onderhoudsproducten, verfraaiing centrum, klein materiaal voor de centra en voor de mobiele ploeg.

Uitgaven 1998: 69.195.393

Uitgaven 1999: 69.645.998

De totale uitgaven voor algemene werkingskosten zijn gestegen met 0,45 miljoen. In de niet-prioritaire Bloso-centra daalden deze uitgaven weliswaar met 3,3 miljoen maar in de prioritaire Bloso-centra stegen deze uitgaven met 3,7 miljoen.

De totale vaste kosten daalden met 2,0 miljoen, voornamelijk door de lagere uitgaven voor energie in de niet-prioritaire Bloso-centra en door het feit dat de facturen voor gas en elektriciteit van het Bloso-centrum Brugge 'J. Saelens' voor december 1999 uitzonderlijk pas in januari 2000 werden ontvangen. Daarentegen stegen in de meeste prioritaire Bloso-centra de uitgaven voor water. Deze uitgaven stegen met 1,0 miljoen doordat de prijs voor water gestegen is.

De uitgaven voor verbruiksgoederen stegen met bijna 2,5 miljoen. In de niet-prioritaire Bloso-centra daalden deze uitgaven met 1,5 miljoen, maar in de prioritaire Bloso-centra stegen ze met 4,0 miljoen. Vooral de uitgaven voor herstellingen door de mobiele ploeg stegen sterk (+1,2 miljoen). Daarnaast is er in de meeste prioritaire Bloso-centra een stijging van de uitgaven voor de aankoop van klein materiaal voor herstellingen door eigen personeel (o.a. voor de uitvoering van de meest prioritaire herstellingen gesignaleerd door de dienst VGV).

- ♦ 12.13 Huur onroerende goederen

Inhuringen onroerende goederen zoals weiden, botenloodsen en erfpachten.

Uitgaven voor 1998: 4.446.464

Uitgaven voor 1999: 4.166.655

Deze uitgaven daalden lichtjes doordat de huur voor een weide in Sint-Ulriks-Kapelle en een loods in Oostende slechts voor een halfjaar diende betaald worden.

♦ 12.14 Lopende uitgaven voor sportinstallaties

- * contractuele onderhoudsuitgaven: afval- en opslagcontainers, onderhoudscontracten technische installaties, onderhoudscontracten van lokalen, meubilair en machines, onderhoud van voertuigen, herstel- en onderhoudswerken van toestellen en machines door een firma en herstellingen aan watersportmateriaal.
- * aankoop niet-duurzame goederen, niet-duurzaam sportmateriaal en keukenmateriaal.

Uitgaven voor 1998: 26.951.491

Uitgaven voor 1999: 25.532.867

Tegenover '98 is dit een daling met 1,4 miljoen.

In de niet-prioritaire Bloso-centra bedroegen de uitgaven in '99 voor onderhoud 1,5 miljoen tegenover 2,6 miljoen in '98. In deze Bloso-centra waren er in '99 enkel nog uitgaven voor de lopende onderhoudscontracten en de meest noodzakelijke herstellingen.

De uitgaven in de prioritaire Bloso-centra bleven ongeveer status quo.

Zowel in '98 als in '99 werden in het najaar via een begrotingswijziging extra kredieten voorzien voor de uitvoering van de meest prioritaire herstellingen gesignaleerd door de dienst V.G.V. (Raad van Bestuur van 17/10/99).

♦ 12.16 Renovatiewerken

Uitgaven voor 1998: 16.441.355

Uitgaven voor 1999: 21.560.438

♦ 74.11 Materiaal uitrusting Bloso-centra

Investerings duurzame goederen: machines, meubilair, materiaal en vervoermiddelen voor de Bloso-centra en de mobiele ploeg.

Uitgaven voor 1998: 12.538.643

Uitgaven voor 1999: 11.116.787

♦ 74.15 Aankopen duurzaam watersportmateriaal

Uitgaven voor 1998: 2.167.509

Uitgaven voor 1999: 995.730

Aangezien er vier niet-prioritaire watersportcentra werden overgedragen, volstond een krediet van één miljoen voor de aankoop van duurzaam watersportmateriaal.

De totale uitgaven op Sectie II voor 1999 bedroegen 133.018.475 fr. tegenover 131.740.855 fr in 1998. Dit is een stijging met 1.277.620 fr. of bijna 1%.

Sectie III Vlaams Sportfonds

Deze uitgaven omvatten volgende artikels:

♦ 12.44 Lesgevers Bloso-organisaties

De vergoedingen lesgevers Bloso-organisaties omvatten de vergoedingen, de RSZ - bijdragen, de verplaatsingskosten en het vakantiegeld.

Uitgaven voor 1998: 31.925.400

Uitgaven voor 1999: 33.897.465

De uitgaven voor lesgevers zijn met 2,0 miljoen gestegen tegenover '98.

In '99 waren er in de niet-prioritaire Bloso-centra enkel nog lesgevers nodig voor school-sportdagen. In totaal was er voor deze Bloso-centra nog slechts 0,5 miljoen nodig, wat een daling betekent van bijna 10,0 miljoen.

Daarentegen stegen de uitgaven voor lesgevers in de prioritaire Bloso-centra met bijna 12,0 miljoen. Niet alleen de stijgende bezetting van o.a. de sportklassen (+1.098 leerlingen) was hiervoor verantwoordelijk, maar ook de aanpassing van de lesgeversvergoedingen. Bovendien werden i.p.v. dagvergoedingen, de werkelijke prestaties per uur betaald.

♦ 12.46 Werkingskosten Bloso-organisaties

Werkingskosten Bloso-centra: voeding eigen keuken, voeding traiteurs, inhuringen vervoer-gebouwen-materiaal-watervlak-video/tv-frisdrankautomaat, uitgaven voor was, aankoop sporttechnische documenten, apotheek, benzine voor boten, verzorging en voeding paarden.

Uitgaven voor 1998: 69.787.310

Uitgaven voor 1999: 55.876.568

De uitgaven tegenover '98 zijn gedaald met 13,9 miljoen of 19,9%.

Aangezien er geen Bloso-organisaties meer plaatsvonden in de niet-prioritaire Bloso-centra bleven de uitgaven in deze Bloso-centra beperkt tot 0,6 miljoen tegenover 14,9 miljoen in '98. De uitgaven in de prioritaire Bloso-centra bleven op 0,3 miljoen na gelijk.

De totale uitgaven op Sectie III voor 1999 bedroegen 89.774.033 fr. t.o.v. 101.712.710 fr. in 1998. Dit is een daling met 11.938.677 fr. of 11,7%.

4. Overzicht inkomsten-uitgaven

Overzicht inkomsten-uitgaven 1998-1999			
	1998	1999	verschil
Inkomsten	232.654.660	200.313.498	-32.341.162
Uitgaven	233.453.565	222.792.508	-10.661.057
Verschil	-798.905	-22.479.010	-21.680.105

Het globale resultaat van de Bloso-centra verslechterde in '99 met 21,7 miljoen. De totale uitgaven zijn weliswaar gedaald met 10,6 miljoen, maar vooral de inkomsten zijn gedaald met 32,3 miljoen.

Het negatieve verschil tussen inkomsten en uitgaven is volledig te wijten aan het resultaat van de prioritaire Bloso-centra. De inkomsten in de niet-prioritaire Bloso-centra daalden weliswaar met 28,0 miljoen, maar daartegenover daalden ook de uitgaven met 30,3 miljoen, zodat het effect op het totaal resultaat beperkt bleef tot 2,3 miljoen.

Overzicht inkomsten-uitgaven prioritaire Bloso-centra 1998-1999			
	1998	1999	verschil
Inkomsten	197.441.812	192.947.580	-4.494.232
Uitgaven	195.232.930	214.954.167	+19.721.237
Verschil	+2.208.882	-22.006.587	-24.215.469

Indien enkel rekening wordt gehouden met de resultaten van de prioritaire Bloso-centra is het verschil tussen de inkomsten en uitgaven gedaald van +2,2 miljoen in 1998 naar -22,0 miljoen in 1999. Hiervoor zijn zowel de daling van de inkomsten (-4,5 miljoen) als de stijging van de uitgaven (+19,7 miljoen) verantwoordelijk.

De mindere inkomsten zijn hoofdzakelijk te verklaren door het wegvallen van de sportlessen (-4,5 miljoen). Deze daling werd weliswaar volledig gecompenseerd door de stijging van de inkomsten uit organisaties door derden (+4,5 miljoen). Ook de inkomsten van de andere Bloso-organisaties zijn globaal gestegen (+2,3 miljoen). Daarentegen zijn de inkomsten uit de verhuur van infrastructuur (-5,1 miljoen) en de diverse inkomsten (-1,7 miljoen) gedaald.

De stijgende uitgaven kunnen hoofdzakelijk verklaard worden door de stijgende uitgaven voor verbruiksgoederen (vooral aankoop klein materiaal, +3,7 miljoen), renovaties (+5,4 miljoen) en door de stijgende kosten voor lesgevers (+11,9 miljoen). De algemene uitgaven voor alle Bloso-centra (papier, drukwerk, postzegels, tankkaarten...) werden volledig bij de uitgaven van de prioritaire Bloso-centra gevoegd, hoewel er ook een klein gedeelte nodig was voor de niet-prioritaire Bloso-centra. Deze uitgaven bedroegen in '99 7,2 miljoen.

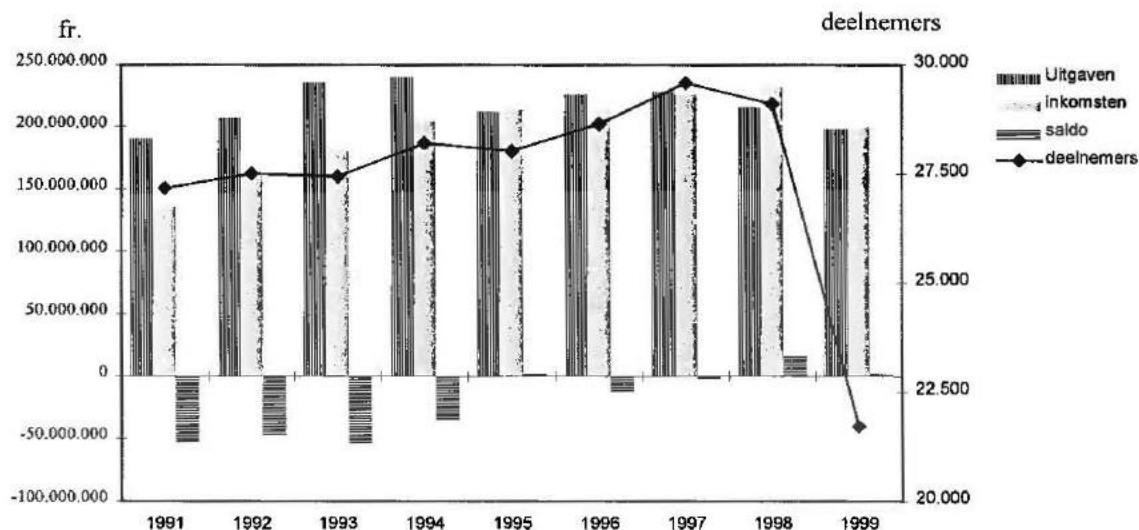
Samengevat kan gesteld worden dat in de prioritaire Bloso-centra de daling van de inkomsten vooral verklaard kan worden door het wegvallen van de sportlessen. De stijgende uitgaven zijn hoofdzakelijk een gevolg van de verhoogde inspanningen voor de instandhouding en de veiligheid van de infrastructuur van de Bloso-centra en de stijgende kosten voor lesgevers.

Zoals gebruikelijk wordt bij de exploitatiegegevens geen rekening gehouden met de uitgaven voor personeel, evenmin als met de investeringen voor infrastructuur.

Hieronder wordt een overzicht gegeven van de inkomsten en uitgaven in '99 per Bloso-centrum. De uitgaven voor renovatie, alsook de uitgaven voor personeel en investeringen werden niet opgenomen in de tabel. Hieruit blijkt dat het saldo in de meeste prioritaire Bloso-centra positief is.

Overzicht inkomsten-uitgaven per Bloso-centrum 1999			
	Uitgaven (excl. 12.16)	Inkomsten	Saldo
Anderlecht	13.419	0	-13.419
Blankenberge	13.875.485	13.746.613	-128.872
Brugge J.Saelens	14.467.472	13.721.720	-745.752
Brugge Pathoekeweg	1.238.315	0	-1.238.315
Brugge St. Pieters	1.139.746	1.369.701	229.955
Dilbeek	381.367	925	-380.442
Genk	15.925.200	21.040.810	5.115.610
Gent	6.760.142	5.836.696	-923.446
Harelbeke	1.107.472	1.493.587	386.115
Hasselt	9.173.131	12.397.304	3.224.173
Herentals	28.418.631	29.701.151	1.282.520
Hofstade	24.045.228	26.943.129	2.897.901
Liedekerke	4.921.832	12.057.804	7.135.972
Nieuwpoort	15.713.126	15.413.551	-299.575
Oordegem	6.570.098	3.581.413	-2.988.685
Oostende	789.178	70.380	-718.798
St.-Jan-in-Eremo	2.453.375	3.580.939	1.127.564
St.-Niklaas	831.761	604.334	-227.427
St.-Ulriks-Kapelle	1.166.255	339.371	-826.884
Waregem	6.599.998	7.331.244	731.246
Willebroek	15.950.353	17.162.926	1.212.573
Woumen	10.358.934	13.919.900	3.560.966
Mobiele ploeg	3.286.518	0	-3.286.518
Hoofdbestuur	16.045.034	0	-16.045.034
TOTAAL	201.232.070	200.313.498	-918.572

5. GLOBAAL OVERZICHT 1991-1999



Bovenstaande grafiek geeft het verloop weer van 1991 tot 1999 van enerzijds de uitgaven, de inkomsten en het saldo van de Bloso-centra en anderzijds van het aantal deelnemers aan de Bloso-organisaties. In de uitgaven zijn naast de investeringen en de personeelskosten, tevens de uitgaven voor de mobiele ploeg en de renovatiewerken niet inbegrepen.

Zoals vorige jaren werden enkel de 21 Bloso-centra (prioritaire en niet-prioritaire Bloso-centra) opgenomen in de grafiek en niet de centra die nog tot 1993 geëxploiteerd werden. Dit om een adequate vergelijking over de laatste negen jaar mogelijk te maken. Als referentie werd enkel het aantal deelnemers aan de Bloso-organisaties (sportkampen, sportklassen, sportlessen en blijf-fit verblijven) weerhouden.

De totale uitgaven voor '99 in bovenstaande grafiek bedroegen 197,9 miljoen. Dit zijn de laagste uitgaven van de afgelopen negen jaar. De totale inkomsten (200,3 miljoen) komen ongeveer overeen met de inkomsten van '94. Volgens deze berekeningswijze bedroeg in '99 het verschil tussen inkomsten en uitgaven +2,4 miljoen. Dit is weliswaar lager dan het positief saldo van '98 (+16,8 miljoen), maar nog altijd een stuk hoger dan de negatieve saldi begin jaren negentig.

Uiteraard zijn de deelnemers aan de Bloso-organisaties sterk gedaald, nl. van 29.095 in '98 naar 21.709 in '99. Deze daling kan enerzijds verklaard worden doordat in de niet-prioritaire Bloso-centra geen Bloso-organisaties plaatsvonden en anderzijds doordat de sportlessen in alle Bloso-centra werden afgeschaft. Als enkel rekening wordt gehouden met de prioritaire Bloso-centra stijgt het totaal aantal deelnemers aan de Bloso-organisaties van 20.809 in 1998 naar 21.709 in 1999.

Conform de opdracht in het beleidsplan voor de prioritaire Bloso-centra tot maximalisatie van de exploitatie, werd gestreefd naar een optimale organisatie van sportklassen/weekstages en extra sportweekends. Dit vertaalde zich in '99 in een sterke stijging van het aantal deelnemers aan sportklassen en weekstages. De beoogde maximalisatie voor '99 voor deze organisaties werd dan ook gerealiseerd. Het aantal sportweekends daarentegen is weliswaar gestegen, maar ligt nog onder het streefdoel.

Om de kwalitatieve omkadering te verbeteren werden grote inspanningen gedaan om de algemene veiligheid in de Bloso-centra te verbeteren en om het systeem van de lesgeversvergoedingen te optimaliseren. Dit had een sterke stijging van de uitgaven tot gevolg.

Niettemin zullen deze inspanningen moeten verdergezet worden, zodat de prioritaire Bloso-centra kunnen uitgroeien tot kwaliteitsvolle sportcentra.

IX. JACHTHAVENS

Op 24/7/96 nam de Vlaamse regering de principiële beslissing om de jachthavens van het Bloso naar het Vlaams Gewest (administratie Waterwegen en Zeewezen) over te dragen met ingang van 1 januari 1997.

De Vlaamse regering besliste op 8/10/96 dat alle achterstallige liggelden tot en met 1996 aan het Bloso dienden betaald te zijn vòòr 31/12/97. Indien deze beslissing niet zou uitgevoerd worden zal de minister, bevoegd voor Openbare Werken, de werken met betrekking tot de exploitatie van de jachthavens opschorten.

Op 7/8/97 werden de clubs door minister Martens en minister Baldewijns nogmaals aange-
maand de achterstallige liggelden aan het Bloso te betalen.

Het Bloso maande de clubs verder aan om de ledenlijsten te bezorgen zodat de ligplaatsgebruikers individueel konden aangeschreven worden. Door een gebrek aan medewerking van de jachtclubs kon het dossier 'jachthavens' nog steeds niet afgerond worden.

1. INVORDERINGSPROCEDURE VIA HET MINISTERIE VAN FINANCIËN

Ingevolge de invorderingsprocedures via het ministerie van Financiën (gestart in 1997 voor 30 dossiers) hebben 8 schuldenaars verzet aangetekend tegen het door de ontvanger uitgevaardigd dwangbevel. Zij hebben het ministerie van Financiën voor de beslagrechter gedagvaard.

De beslagrechter deed uitspraak in drie zaken: hij schorste het geding in afwachting van de oplossing van de tussen de partijen bestaande bodembetwisting met dien verstande dat inmiddels de tenuitvoerlegging geschorst blijft. Hij verwees de zaken naar de rol.

2. INVORDERING PER CLUB

1. Blankenberge

Alle Blankenbergse clubs hebben hun ligplaatsvergoedingen tot en met 1996 betaald met uitzondering van enkele individuele gevallen.

In 1999 werden geen ontvangsten meer geboekt.

2. Nieuwpoort

KYCN: deze club heeft in december 1999 aan het Bloso de ledenlijsten bezorgd voor 1995 en 1996.

Om geen risico te lopen dat de leden de vijfjarige verjaring zouden inroepen, werden de 384 booteigenaars onmiddellijk gedagvaard.

In 1999 werden nog geen betalingen ontvangen.

VVW Nieuwpoort: de ledenlijsten voor 1994, 1995 en 1996 die de VVW Nieuwpoort in september 1998 aan het Bloso bezorgde, bevatten onvoldoende gegevens om de booteigenaars aan te schrijven.

In februari 1999 werden dan aangepaste ledenlijsten voor 1994, 1995 en 1996 bezorgd. Op basis van deze gegevens werden onmiddellijk alle 1.108 ligplaatsgebruikers individueel aangeschreven. Op deze brieven kwamen heel wat reacties waaruit bleek dat de gegevens op de ledenlijsten in veel gevallen niet correct waren.

Alle booteigenaars die niet betaalden (631) werden in augustus 1999 in gebreke gesteld. Einde september 1999 bezorgde de VVW Nieuwpoort aan het Bloso opnieuw aangepaste ledenlijsten. Hieruit bleek dat een aantal booteigenaars ten onrechte werd aangeschreven terwijl anderen nog geen verzoek tot betaling hadden ontvangen.

De Raad van Bestuur van het Bloso besliste op 17/11/99 dat het Bloso de individuele booteigenaars en de club zou dagvaarden om de liggelden op te eisen. Dit gebeurde in december 1999.

In 1999 werd, als reactie op de brieven en de ingebrekestellingen, een bedrag van 16.690.084 fr. ontvangen.

WSKLum: de 98 booteigenaars die niet betaalden vòòr 14/12/98 ontvingen einde december 1998 een dwangsbrief, uitgevaardigd door het ministerie van Financiën.

Als gevolg hiervan werd in 1999 een bedrag van 1.648.161 fr. ontvangen.

3. Oostende

RYCO: omdat de afdeling Waterwegen Kust van de Vlaamse Gemeenschap weigerde onderhoudswerken uit te voeren of investeringen te doen in de jachthaven zolang alle achterstallige ligplaatsvergoedingen niet werden betaald, heeft de club zelf het totale bedrag van de ligplaatsvergoedingen voor 1995 en 1996 betaald aan het Bloso.

De club ging ervan uit dat de vordering voor 1994 verjaard was en betaalde deze dan ook niet.

De club stortte een bedrag van 3.249.200 fr.

NSYC: op basis van de afspraken, einde 1998 gemaakt tussen het Bloso en de club, heeft de club de achterstallige liggelden aan het Bloso betaald. De nog resterende vorderingen voor 1992 en 1993 en de vorderingen voor de leden die niet meer konden gelokaliseerd worden, werden voorlopig niet aangerekend (46.200 fr. + 134.750 fr.).

De club stortte in 1999 het eindbedrag van 420.000 fr.

4. Zeebrugge

RBSC: de discussie rond de aan te rekenen totale oppervlakte die kon benut worden vanaf 1993 is nog niet afgesloten. Volgens de club namen de uitbreidingswerken van de haven een aanvang einde 1993, volgens het Bloso in 1995. De afdeling Waterwegen Kust heeft nog steeds geen uitsluitsel gegeven m.b.t. de aan te rekenen oppervlakte vanaf 1993.

5. Brugge

VVW Flandria: de ligplaatsgebruikers werden aangeschreven op basis van de ledenlijst die de club in mei 1999 aan het Bloso bezorgde.

De 32 eigenaars die hierop niet reageerden, werden in november 1999 in gebreke gesteld en in december 1999 gedagvaard.

In 1999 werd een bedrag van 727.150 fr. aan ligplaatsvergoedingen ontvangen.

6. Samenvatting

De leden van VVW Nieuwpoort, VVW Flandria en KYCN die niet betaalden en geen bewijzen konden voorleggen dat de aangerekende vergoedingen foutief waren, werden in december 1999 gedagvaard behalve zij die enkel voor 1994 een ligplaatsvergoeding verschuldigd waren.

Aan de gerechtsdeurwaarders werden de lijsten bezorgd van de te dagvaarden eigenaars:

VVW Nieuwpoort: 362 eigenaars waarvan 67 met een onbekend adres

VVW Flandria: 24 eigenaars

KYCN: 384 eigenaars

Naast de individuele ligplaatsgebruikers van VVW Nieuwpoort, VVW Flandria en KYCN, werden ook de clubs zelf gedagvaard door het Bloso tot betaling van het volledig bedrag van de achterstallige ligplaatsvergoedingen en tot afgifte van de correcte ledenlijsten en gegevens m.b.t. de ingenomen ligplaatsen.

Ondertussen hebben ook 201 individuele booteigenaars (RYCO en VVW Nieuwpoort) het Bloso gedagvaard tot terugbetaling van de gestorte ligplaatsvergoedingen 1995 en 1996.

Als gevolg van de aanmaningen tot betalen en de ingebrekestellingen, werd in 1999 een totaal bedrag van 21.734.595 fr. ontvangen.

Het nog in te vorderen bedrag bedraagt 36.924.476 fr.

Inkomsten ligplaatsvergoedingen in 1998							
	1991	1992	1993	1994	1995	1996	Totaal
VVW Blankenberge						17.840	17.840
VNZ Blankenberge					24.400		24.400
WSKLuM Nieuwpoort				2.350.828	2.429.090	2.511.807	7.291.725
NSYC Oostende		15.600	23.550	31.800	132.218	68.400	271.568
RBSC Zeebrugge				608.000	608.000	608.000	1.824.000
Totaal: 1998							9.429.533

Inkomsten ligplaatsvergoedingen in 1999								
	1991	1992	1993	1994	1995	1996	1999	Totaal
VVW Nieuwpoort				3.032.303	6.222.937	6.434.844		15.690.084
WSKLuM Nieuwpoort				540.499	564.059	540.457	3.146	1.648.161
Flandria Brugge					301.480	425.670		727.150
NSYC Oostende		51.900	160.200	87.900	100.000	20.000		420.000
RYCO Oostende					1.643.600	1.605.600		3.249.200
Totaal: 1999								21.734.595

Raming van nog in te vorderen bedragen op 31/12/99								
Jachthaven	Club	1991	1992	1993	1994	1995	1996	Totaal
Nieuwpoort	VVW Npt.	14.400	157.500	269.400	8.927.810	3.874.321	3.519.201	16.762.632
	KYCN	44.700	656.400	2.675.700	3.567.600	4.028.714	3.908.781	14.881.895
	WSKLum.	0	48.600	72.900	595.147	617.505	610.745	1.944.897
Blankenberge	Scarphout	6.900	22.500	0	4.000	0	0	33.400
	VVW	0	0	0	18.000	8.640	24.716	51.356
	Blank.							
	VNZ	0	0	0	9.200	38.400	0	47.600
	VHV	0	0	0	12.400	0	0	12.400
	VONA	0	0	0	0	0	0	0
Oostende	RYCO	116.100	118.000	128.100	1.532.203	0	0	1.894.403
	NSYC	0	0	0	45.300	82.982	46.233	174.515
Zeebrugge	RBSC	0	0	10.200	509.200	0	0	519.400
Brugge	VVW	0	0	0	52.800	230.026	319.152	601.978
	Flandria							
Totaal		182.100	1.003.000	3.156.300	15.273.660	8.880.588	8.428.828	36.924.476

X. SPORTKADEROPLEIDING

1. DE VLAAMSE TRAINERSSCHOOL

Het decreet bestuurlijk beleid van 12/12/90 (art. 35, par. 2, 7°) belast het Bloso met de organisatie van de kaderopleiding via het vastleggen van de vormingsprogramma's en de organisatie van de vormingscursussen voor sporttechnische en bestuurskaders. De doelgroep is en blijft de duizenden vrijwilligers, die als niet-gediplomeerd trainer werken in de clubs, evenals de gewezen (top)sporters die zich op een dergelijke taak willen voorbereiden.

De sportkaderopleiding wordt sinds 1/1/94 gerealiseerd via de Vlaamse Trainersschool, als driedelig partnership tussen het Bloso, de sportfederaties en de Vlaamse universiteiten met een opleiding L.O.(KUL - UG - VUB). Vanaf 29 januari 1999 zijn ook de hogescholen met een opleiding L.O. opgenomen in het partnership via hun 2 afgevaardigden in de stuurgroep (één vertegenwoordiger van de Vlaamse Autonome Hogescholen en één vertegenwoordiger van het Overleg Katholieke Regentaten L.O.).

De stuurgroep van de Vlaamse Trainersschool bepaalt de algemene krachtlijnen en de principes van de sportkaderopleiding, die verder in specifieke denkcellen worden uitgewerkt. Zij is bovendien verantwoordelijk voor de oprichting en de begeleiding van de denkcellen. In de meeste van deze denkcellen zijn de drie partners vertegenwoordigd. De eventuele vertegenwoordiging van de hogescholen in de denkcellen is in uitvoering.

De denkcellen bepalen de cursusprogramma's en de toelatingsvoorwaarden die onderworpen zijn aan de goedkeuring van de stuurgroep. Zij werken de cursusteksten uit, zijn verantwoordelijk voor de erkenning van docenten, organiseren indien nodig docentenopleidingen of -bijscholingen, leggen de splitsingscriteria vast, enz.

Het VTS-beleidsplan (in uitvoering van het Strategisch Plan voor Sportend Vlaanderen) werd op 17 juni 1998 door de Raad van Bestuur goedgekeurd. De gevraagde extra kredieten voor 1999, die noodzakelijk waren om dit beleidsplan te realiseren, werden evenwel niet toegekend. Hierdoor kon in 1999 enkel worden uitgevoerd wat geen meerkost met zich meebracht binnen de werking van de VTS: het opnemen van 2 stemgerechtigde vertegenwoordigers van de Vlaamse hogescholen in de Stuurgroep van de VTS; het prioritair en gratis ter beschikking stellen van de Bloso-centra voor alle mogelijke kaderopleidingsinitiatieven georganiseerd of erkend door de VTS; het organiseren van de sporttechnische toelatingsproeven voor de verschillende opleidingsniveaus door sommige federaties; de officialisering van de VTS (o.a. via het decreet van 13 april 1999 houdende de erkenning en de subsidiëring van de Vlaamse sportfederaties); het goedkeuren van de verschillende profielen voor de medewerkers in de pedagogische cel, de inspectiecel en van de directeurs sportkaderopleiding en het bepalen van de prioritaire opdrachten voor de pedagogische cel.

2. FINANCIËLE WEERSLAG

♦ UITGAVEN

De kredieten voor de sportkaderopleiding zijn voorzien op Sectie 1 (art. 12.14, art. 74.13 en art. 12.15) en Sectie 3 (art. 12.43 en art. 12.53).

* Sectie 1 (Hoofdbestuur)

- Art. 12.14: niet-duurzaam didactisch materiaal: 296.636 fr.
- Art. 74.13: duurzaam didactisch materiaal : 1.593.200 fr.
- Art. 12.15: drukwerken: 1.350.235 fr.

* Sectie 3 (Vlaams Sportfonds)

- Art. 12.43: Afdeling Kaderopleiding: 17.544.465 fr.
- Art. 12.53: Allerhande uitgaven en terugbetalingen: 1.146.025 fr.
Terugbetalingen van cursusgeld voor:
 - afgelaste cursussen (100 %)
 - volledig werklozen die slaagden voor het examen (50 %)
 - annulaties (100 % of -20 % voor administratiekosten met een maximum van 700 fr.).

♦ INKOMSTEN

* Voor de cursussen met start in 1999 bedroegen de inkomsten 13.077.645 fr. (1), waarvan 12.699.100 fr. cursusgeld, 368.345 fr. uit verkoop van cursusteksten aan niet-cursisten en 10.200 fr. van duplicaten getuigschriften.

* Kortingen:

- houders van een C.J.P. (cultureel jongerenpaspoort) genieten 250 fr. korting.
- Bloso-personeel geniet 50 % korting. Bloso personeelsleden die een opleiding volgen in het kader van de dienstvereisten kunnen gratis deelnemen.
- actieve erkende docenten en denkcelleden mogen gratis deelnemen aan VTS clinics en clinics in co-organisatie met derden.

(1) Hiervan werd 1.146.025 fr. terugbetaald aan cursisten wegens afgelastingen, annulaties en 50% terugbetaling aan volledig werkloze geslaagde kandidaten

<u>UITGAVEN SPORTKADEROPLEIDING 1998 - 1999</u>				
	<u>1998</u>	<u>1999</u>	<u>VERSCHIL</u>	
<u>SECTIE 1</u>				
ART. 12.14	<u>NIET-DUURZAAM DIDACTISCH MATERIAAL</u>	281.993	296.636	+ 14.643
ART. 74.13	<u>DUURZAAM DIDACTISCH MATERIAAL</u>	998.268	1.593.200	+ 594.932
ART. 12.15	<u>DRUKWERKEN</u>	1.439.109	1.350.235	- 88.874
<u>SECTIE 3 ART. 12.43</u>				
	DOCENTEN, DIRECTEURS SPORTKADEROPLEIDING, CURSUSVERANTWOORDELIJKEN, EXAMINATOREN + REISKOSTEN EN RSZ VAN DE MEDEWERKERS	16.582.634	15.080.493	- 1.502.141
	VERGADERVERGOEDINGEN + REISKOSTEN	766.012	935.559	+ 169.547
	HUUR	903.479	626.697	- 276.782
	OPSTELLEN EN TYPEN CURSUSSEN	557.962	440.736	- 117.226
	ALLERLEI (techn.documenten, papier, voeding, boeken...)	416.519	150.823	- 265.696
	REIS- EN VERBLIJFKOSTEN NIET-PERSONEEL	402.549	310.157	- 92.392
		19.629.155	17.544.465	- 2.084.690

<u>INKOMSTEN SPORTKADEROPLEIDING 1998 - 1999</u>			
	<u>1998</u>	<u>1999</u>	<u>VERSCHIL</u>
CURSUSGELDEN 1999	12.191.630	12.699.100	+ 507.470
VERKOOP CURSUSSEN	211.170	368.345	+ 157.175
DUPLICATEN GETUIGSCHRIFTEN	11.700	10.200	- 1.500
	12.039.240	13.077.645	+ 663.145

3. WERKING

1. DENKCELLEN

In 1999 waren er 96 vergaderingen van de 52 denkcellen en 3 werkgroepen (avontuurlijke sporten, fitness en wedstrijdzeilen/surfen) en 2 sub-werkgroepen (aerobic en aquafitness). In 1999 werden er geen nieuwe denkcellen opgericht.

Hierna volgt een overzicht van het aantal vergaderingen van de denkcellen en de werkgroepen:

VERGADERINGEN DENKCELLEN

Atletiek	3
Badminton	1
Baseball	0
Basketbal	2
Bergsport (bergbeklimmen, bergwandelen, rotsklimmen, muurklimmen)	2
Bestuurskader	0
Boogschieten	0
Gewichtheffen	4
Gymnastiek (artistiek turnen, sport. ritmische gymnastiek, acro-gym + tumbling, trampoline)	4
Handbal	2
Hengelen	0
Hockey	0
Ijsschaatsen (snelschaatsen, kunstschaatsen, ijshockey)	4
Jazz-dans	0
Judo	1
Ju-jitsu	1
Kajak (kajak, rafting)	2
Karate	2
Korfbal	1
Krachtbal	0
Oriëntatieloop	0
Paardrijden	2
Petanque	0
Recreatiesport	3
Redden (hoger reddersbrevet, redder op zee, kustredder)	3
Roeien	2
Rolschaatsen	4
Rope skipping	1
Rugby	1
Schermen	2
Schieten (pistool, karabijn, klei)	1
Senioren sport	3
Ski (alpine ski, ski op kunstpiste, langlauf, snowboard)	4
Speleologie	1
Sportduiken	0
Sportfunctionaris (sportfunctionaris, beheerder sportaccommodaties, zwembadmeester, technisch beheer en onderhoud sportinfrastructuur)	3
Sport gehandicapte personen	2
Squash	3
Standaarddansen (standaarddansen, jeugddansen, senioredans)	2
Taekwondo	0
Tafeltennis	2
Tennis	2
Triatlon	5
Vechtsporten	2
Voetbal (voetbal, minivoetbal, zaalvoetbal)	1
Volleybal	4
Waterski	3
Wielrennen	2
Windsurfing	2
Zeilen (zwaardboten, catamaranzeilen, zeezeilen)	2
Zeilwagenrijden	0

Zweefvliegen	0
Zwemmen (zwemmen, kunstzwemmen, schoonspringen, waterpolo)	2
<u>WERKGROEPEN EN SUB-WERKGROEPEN</u>	
Avontuurlijke sporten	0
Fitness	2
Aerobic	1
Aquafitness	0
Wedstrijdzeilen/surfen	0

2. STUURGROEP

In 1999 vergaderde de stuurgroep 4 keer nl. op 29 januari, 23 juni, 17 september, en 10 december.

- ♦ 29 januari
 - * Marc Goedertier wordt gecoöpteerd als afgevaardigde van VOSCO (Volkssportconfederatie) in de denkcel boogschieten.
 - * Willy Schroven neemt ontslag als afgevaardigde van de hogescholen in de stuurgroep.
 - * De hogescholen L.O. worden als volwaardig partner opgenomen in de stuurgroep: vanaf nu worden 2 vertegenwoordigers met stemrecht opgenomen. Josse Lambrix wordt de vertegenwoordiger van de Vlaamse Autonome Hogescholen, Dries De Ruytter van het Overleg Katholieke Regentaten L.O. Zij krijgen alvast 2 opdrachten: het coördineren van de afvaardiging van de hogescholen L.O. in de verschillende denkcellen en het uitwerken van een voorstel omtrent de inschalmogelijkheden van afgestudeerde regenten L.O.
 - * Een delegatie van de stuurgroep zal worden uitgenodigd op de Raad van Bestuur van 24 februari 1999. Ter voorbereiding hiervan wordt een werkvergadering gepland op 15 februari 1999.
 - * Er wordt een timing opgesteld van de geplande activiteiten in het kader van de implementatie van het VTS-beleidsplan.
 - * Het symposium "Underperformance and overtraining" (georganiseerd door de V.U.B. op 13 maart 1999) en de bijscholingsactiviteiten sportwetenschappen (georganiseerd door het Centrum voor Sportgeneeskunde in het UZ te Gent) worden erkend als VTS-clinic.
 - * Johan Pion wordt aangesteld als directeur sportkaderopleiding gymnastiek a.i.; zijn mandaat loopt tot 31 december 1999.
 - * De stuurgroep zet het licht op groen voor de organisatie van een verkorte cursus I/JSB - Trainer B Judo voor (ex-) topjudoka's en een verkorte cursus I/JSB - Trainer B Wielrennen voor (ex-) toppers.
- ♦ 23 juni
 - * De stuurgroep aanvaardt de militaire overheid als organiserende instantie voor erkende cursussen en geeft de opdracht aan het VTS-secretariaat om de gesprekken verder te zetten en een concreet voorstel tot samenwerking voor te bereiden op basis van de volledige informatie.
 - * De stuurgroep geeft de opdracht aan Josse Lambrix en Dries De Ruytter (afgevaardigden van de hogescholen) om samen de kandidaat-denkcelleden te screenen en een definitieve afvaardiging van de hogescholen in de denkcellen voor te stellen.

- * Het VTS-secretariaat krijgt de opdracht om de activiteiten van de werkgroep “bijscholingen voor de gemeentelijke en provinciale sportdiensten” van nabij te volgen.
 - * Het VTS-secretariaat dient in overleg met de afdeling Subsidiëring van het Bloso en de VSF een werkgroep samen te stellen die belast wordt met voorbereidend denkwerk i.v.m. de organisatie van bijscholingen voor het bestuurlijk en administratief kader van de sportfederaties en hun clubs.
 - * Het VTS-secretariaat krijgt de opdracht om een forum rond “sportmanagement” te creëren.
 - * De stuurgroep geeft de toelating voor de organisatie van een pilootcursus I/JSB gewichtheffen en I/JSB triatlon.
 - * De stuurgroep stelt Daniel De Rudder aan als directeur sportkaderopleiding korfbal a.i. (mandaat tot 31 december 1999).
 - * De stuurgroep bevestigt de aanstellingen van Rosy Taeymans en Ann Cuyvers als experten acrogym, respectievelijk ritmische gymnastiek en van Guy De Geest als expert kunstzwemmen (mandaten tot 31 december 2002).
 - * De stuurgroep gaat akkoord met de coöptatie van Tony Souvereyns in de denkcel basketbal en een VIZO-expert fitness in de werkgroep Fitness.
 - * De stuurgroep gaat akkoord met de gelijkwaardigheid van duiker-redder met Hoger Redder wat betreft de begeleiding van duikactiviteiten. De cursus duiker-redder wordt dan ook toegevoegd aan het opleidingsaanbod van de VTS.
 - * De stuurgroep is akkoord met het aanstellen van anderstalige docenten op voorwaarde dat de noodzakelijke expertise ontbreekt in Vlaanderen en op voorwaarde dat de inbreng van deze docent een concrete meerwaarde geeft aan de VTS-opleidingen.
 - * In afwachting van een omstandiger nota i.v.m. het bepalen van het cursusgeld voor universitaire LO-studenten die een VTS-cursus volgen in het kader van een inschaling, moeten deze studenten geen cursusgeld betalen.
 - * Alle houders van het GGS-diploma “gediplomeerde in de Gespecialiseerde Studies van Bewegings- en Sportwetenschappen - richting sportmanagement” worden ingeschaald als sportfunctionaris en zullen het VTS-getuigschrift ontvangen.
- ♦ 17 september
- * De stuurgroep neemt kennis van de verloningstabel van het Bloso en de assimilatietabel van de Vlaamse Trainersschool. Opmerkingen i.v.m. de assimilatietabel worden op het secretariaat verwacht voor 1 oktober 1999.
 - * Er zal een info-avond worden georganiseerd voor de docenten van het vak “sportieve begeleiding van jongeren” rond het thema “stapstenen: naar een vlottere omgang met kinderen en volwassenen”.
 - * De stuurgroep gaat akkoord met de voorgestelde organisatievorm voor de opleidingscursussen ski in het winterseizoen 1999-2000. Het concept zal nadien worden geëvalueerd en bijgestuurd.
 - * De stuurgroep beslist om het voorstel van organisatievorm van de cursussen bergsport goed te keuren voor één jaar. Nadien zal eveneens een evaluatie gebeuren.
 - * De stuurgroep gaat akkoord met het voorstel om de huidige opleiding tot “zwembadmeester” te splitsen in 2 verschillende modules: de denkcel sportfunctionaris werkt een module “badverantwoordelijke” uit, de denkcel redden een module “redder-specialist”. De module I/JSB zwemmen wordt uit de opleiding

gelicht. De respectieve denkcellen krijgen de opdracht om de inhoud van deze modules uit te werken in de loop van het jaar 2000 zodat met de nieuwe modules kan gestart worden in 2001.

- * De stuurgroep keurt het voorstel van het VTS-secretariaat goed om de vrijstellingen voor de vakken van het algemeen gedeelte als één geheel te beschouwen voor afgestudeerde regenten L.O. en afgestudeerden van het Koninklijk Militair Instituut voor L.O. (KMILO). Dit impliceert dat zij ook vrijstelling krijgen voor de vakken “sportrecht” en “voeding” (niveau Trainer A).
 - * De stuurgroep neemt kennis van de beslissing om de cursisten met vrijstelling voor het algemeen gedeelte op het niveau I/JSB vanaf 1/1/2000 een korting van 1000 fr. toe te kennen.
- ♦ 10 december
- * Prof. Dirk De Clercq wordt verwelkomd als nieuwe afgevaardigde van de Universiteit Gent.
 - * De stuurgroep keurt het algemeen profiel voor de medewerkers van de pedagogische cel goed mits de voorgestelde aanpassingen worden doorgevoerd.
 - * De stuurgroep keurt tevens de profielen van de vaste Bloso-medewerkers voor de pedagogische cel goed.
 - * De stuurgroep keurt het profiel van de directeur sportkaderopleiding goed mits de voorgestelde wijzigingen worden doorgevoerd.
 - * De stuurgroep gaat akkoord met de classificatie van de denkcellen in 3 categorieën. De directeur sportkaderopleiding kan voor de uitvoering van zijn taken een vergoeding ontvangen afhankelijk van de categorie waartoe “zijn denkcel” behoort.
 - * De afgestudeerde licentiaten L.O. optie “sportmanagement” van de Universiteit Gent kunnen met ingang van het academiejaar 1995-1996 worden ingeschaald als sportfunctionaris (zij ontvangen het getuigschrift sportfunctionaris van de Vlaamse Trainersschool).
 - * Het inschalingsvoorstel van de werkgroep fitness omtrent het sporttechnische luik van de fitness-opleidingen wordt goedgekeurd.
 - * De stuurgroep gaat akkoord met de voorgestelde inschalingsmogelijkheden voor CIOS-gediplomeerden (op voorwaarde van bekrachtiging door het VTS-secretariaat op basis van de gedetailleerde leerprogramma’s).
 - * Eduard Beckers wordt in de denkcel sport voor sportgehandicapte personen geëcoopteerd als afgevaardigde van Special Olympics Belgium.
 - * De stuurgroep neemt kennis van de stand van zaken van de besprekingen met de “Heizelschool” (Koninklijke Belgische Voetbalbond).

3. GEORGANISEERDE CURSUSSEN

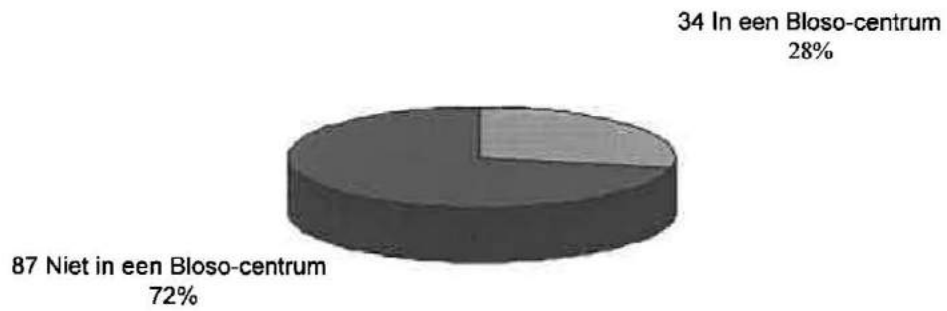
In het hiernavolgende overzicht wordt rekening gehouden met de cursussen met start in 1998 en einde in 1999, de cursussen die starten en eindigen in 1999, en de cursussen met start in 1999 en einde in 2000.

Ook de door de Vlaamse Trainersschool erkende cursussen worden opgenomen. Erkende cursussen zijn opleidingen die door een partner (sportfederaties, universiteiten of hogescholen) van de Vlaamse Trainersschool of door een officieel erkende onderwijsinrichting worden georganiseerd onder de controle van de betrokken denkcel en mits wordt voldaan aan de kwaliteitsnormen van de Vlaamse Trainersschool. De erkenningsaanvraag dient cursus per cursus te gebeuren door de betrokken partner of door de directeurs van de onderwijsinrichtingen. Alle cursuskosten zijn ten laste van de organisator, behalve deze voor de extra-juryleden die door de betrokken denkcel aan het secretariaat van de Vlaamse Trainersschool worden voorgesteld voor de examencommissie. In principe is de directeur sportkaderopleiding steeds de voorzitter van de examencommissie.

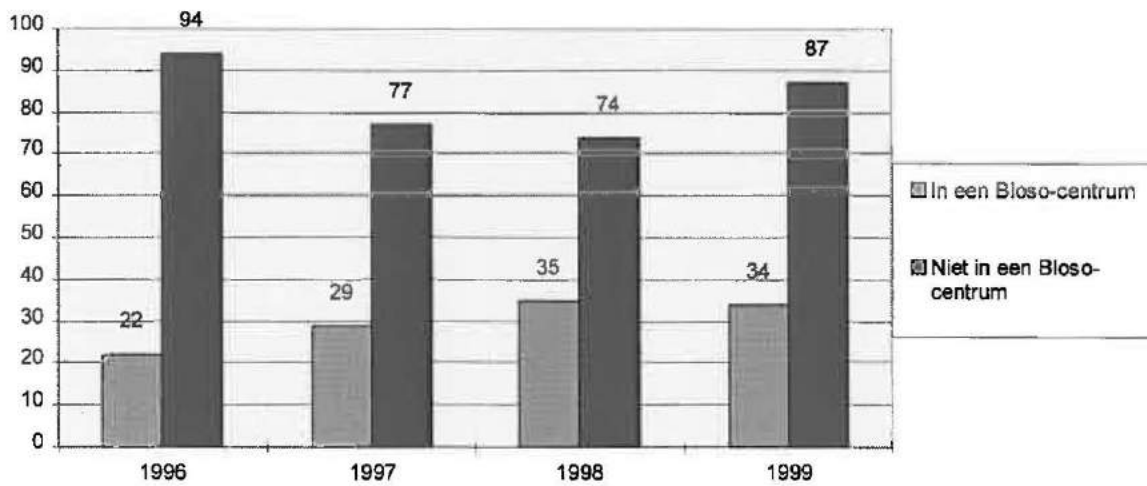
OVERZICHT CURSUSSEN 1999				
		cursussen met start voor 1/1/1999 en einde in 1999	cursussen met start en einde in 1999	cursussen met start in 1999 en einde na 31/12/1999
VTS-cursussen	aantal cursussen	13	97	24
	aantal inschrijvingen	253	1.927	430
	aantal gediplomeerden	95	1.441	(55)*
Erkende cursussen	aantal cursussen	7	72	10
	aantal gediplomeerden	170	628	110
Inschalingen	aantal gediplomeerden		187	
Assimilaties	aantal gediplomeerden		130	

* voorlopige stand van zaken op 15/3/2000.


Verhouding VTS-cursussen 1999 georganiseerd in een Bloso-centrum en elders



**Verhouding VTS-cursussen georganiseerd in een Bloso-centrum en elders
Evolutie sinds 1996**



Verhouding VTS-cursussen/erkende cursussen 1999



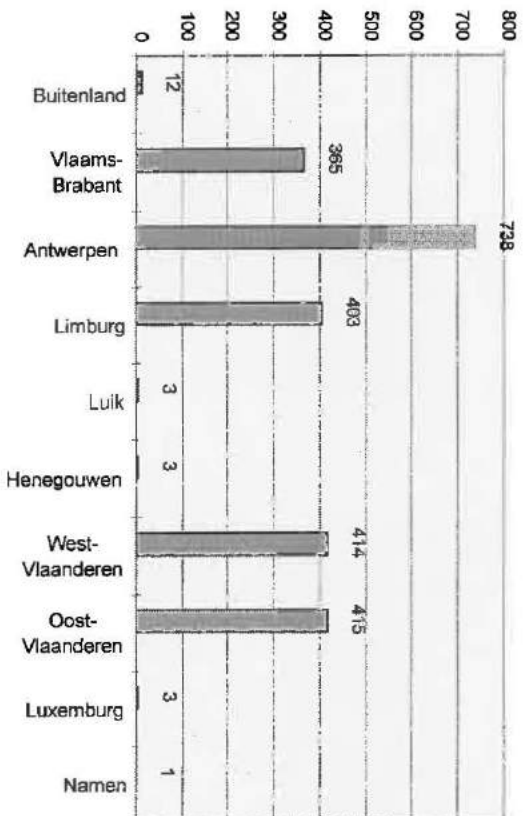
Verhouding erkende en VTS cursussen 1999 met uitzondering van Redden



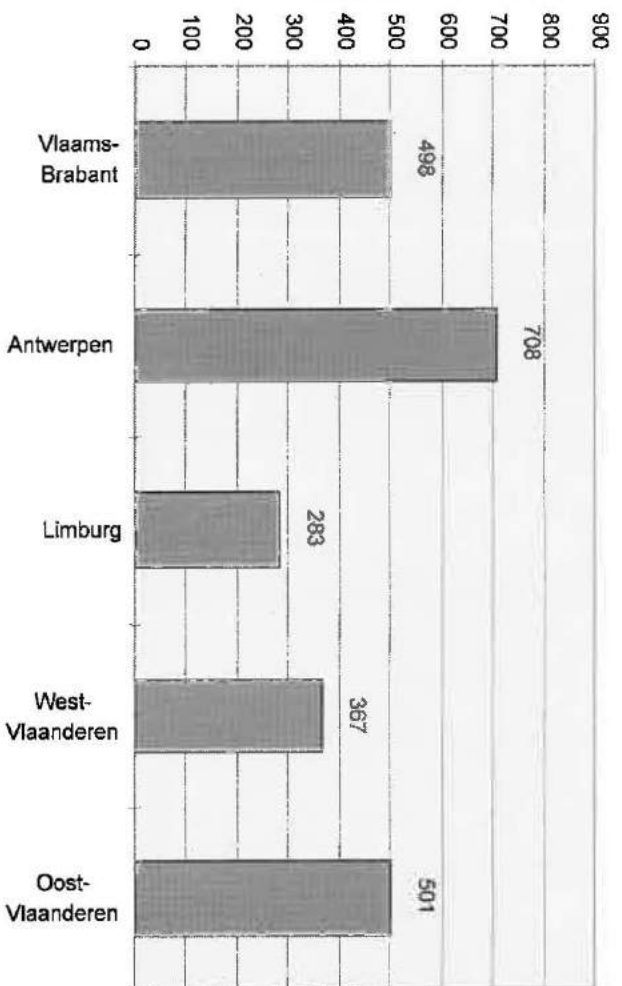
Verhouding erkende en VTS-cursussen 1999 Hoger Reddersbrevet



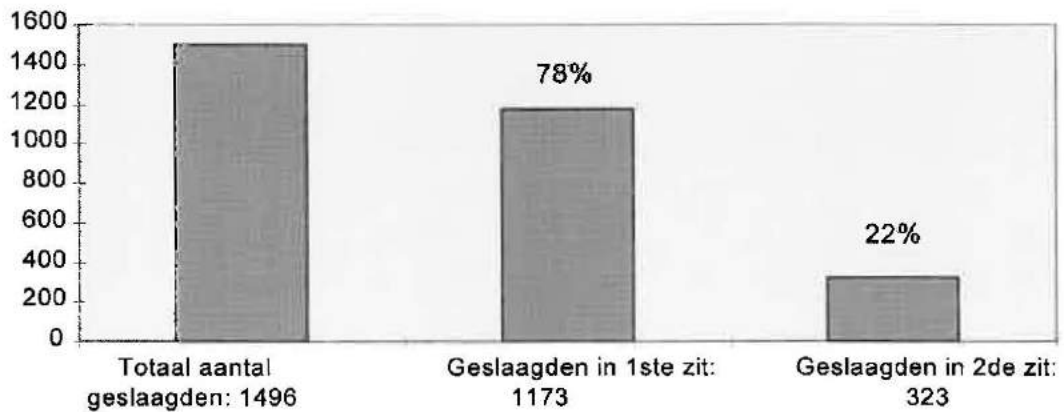
Waar wonen de VTS-cursisten 1999



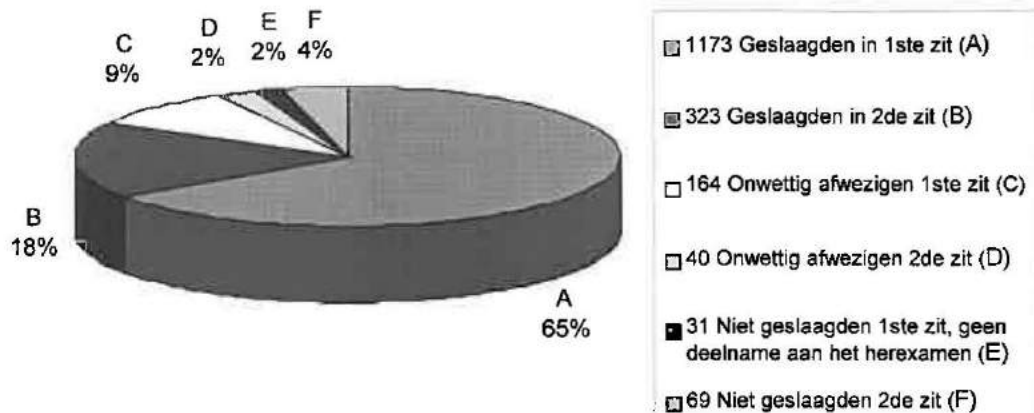
Waar volgden de VTS-cursisten de cursus in 1999



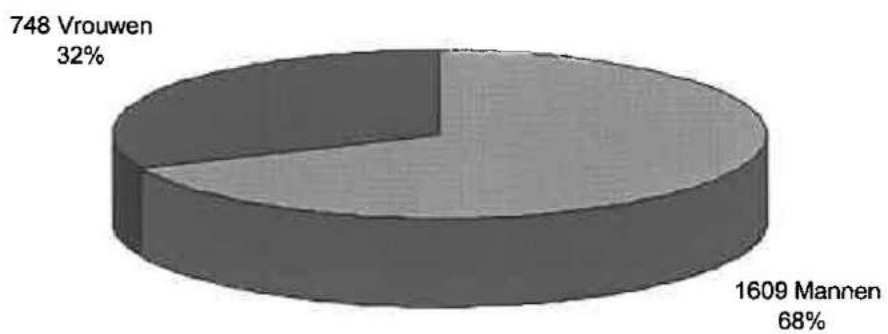
Verhouding geslaagden 1ste en 2de zit van de VTS-cursussen 1999




Verhouding geslaagden t.o.v. de inschrijvingen in VTS-cursussen 1999



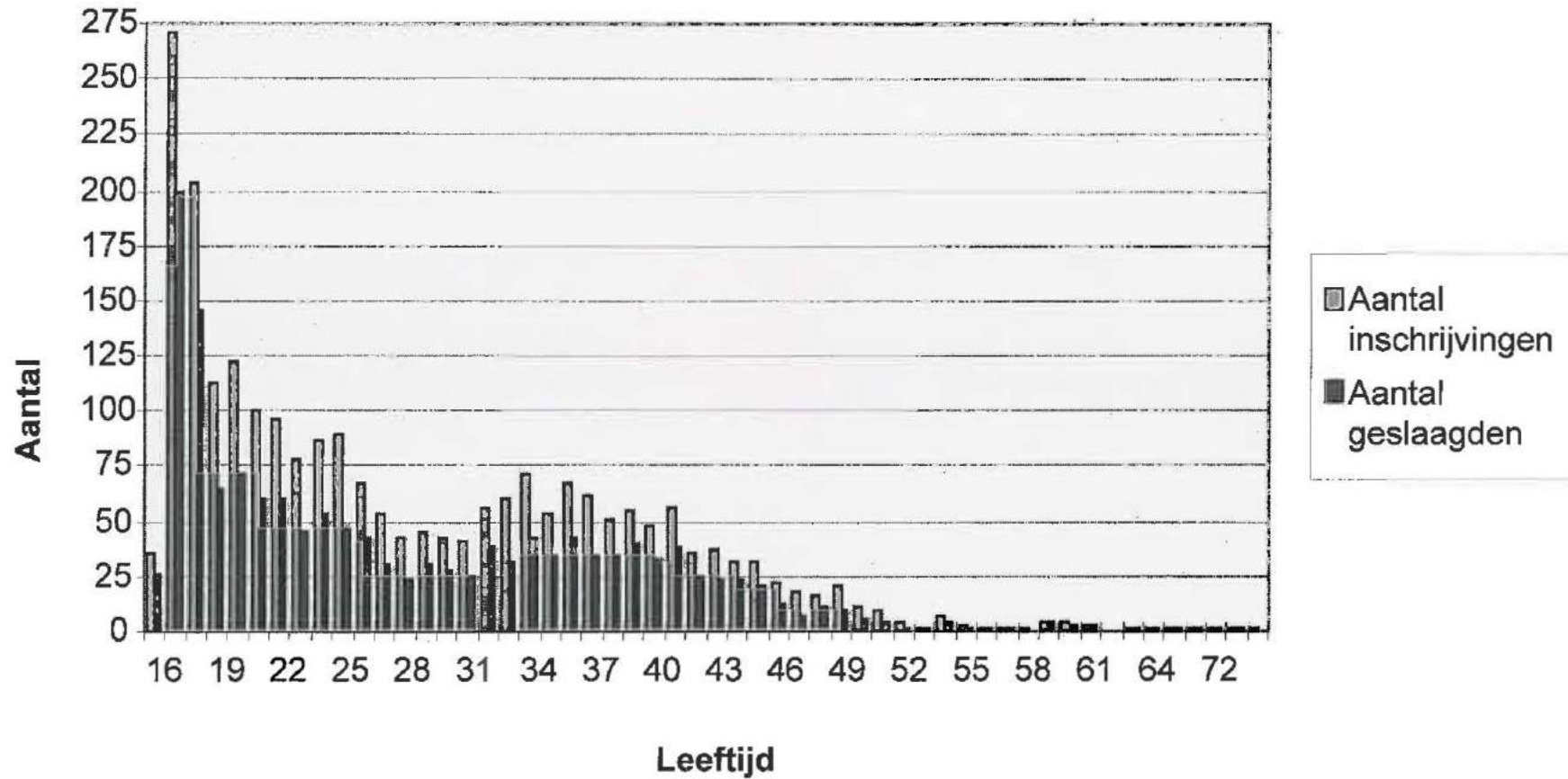
Aantal inschrijvingen VTS-cursussen 1999 volgens geslacht



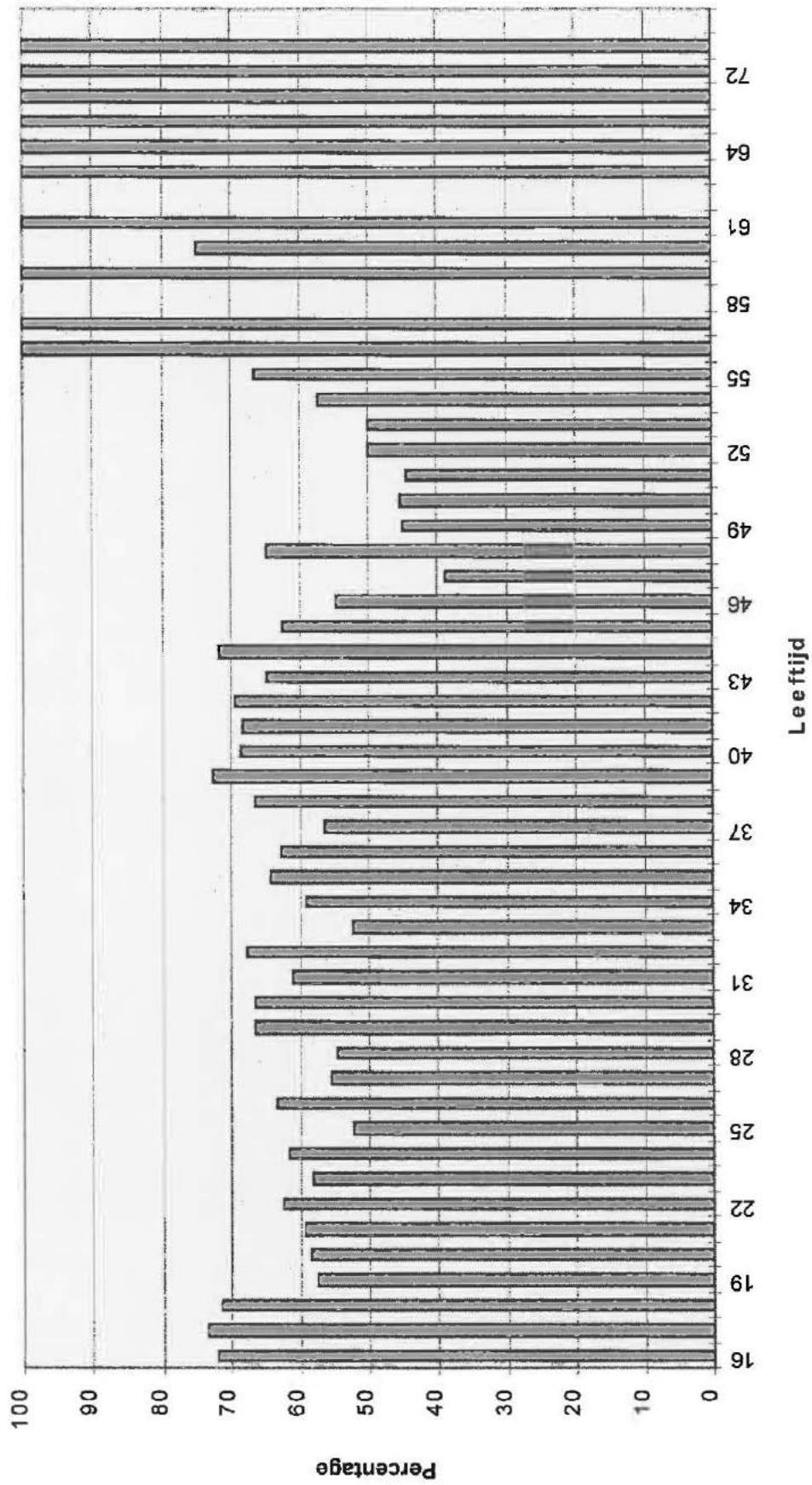
Aantal geslaagden VTS-cursussen 1999 volgens geslacht



Leeftijd van de inschrijvingen/geslaagden van de VTS-cursussen 1999



Slaagpercentage per leeftijd van de VTS-cursussen 1999



4. GETUIGSCHRIFTEN

♦ OVERZICHT GETUIGSCHRIFTEN VTS-CURSUSSEN UITGEREIKT IN 1999

GEDIPLOMEERDEN in 1999

Discipline	Niveau	Cursusomvang	Cursusplaats	Cursusjaar	Deelnemers cursussen	Dln examen	Gesl	Dln herex.	Gesl	Diploma
aerobic	Initiator/Jeugdsportbegeleider	71 uren	Genk	1998	27	15	4	9	4	8
algemeen gedeelte	Trainer B	28 uren	Ertvelde - zwemmen	1999	4	4	3	0	0	3
algemeen gedeelte	Trainer B	28 uren	Herentals - handbal	1999	2	2	2	0	0	2
algemeen gedeelte	Trainer B	28 uren	Kontich - basketbal	1999	1	1	1	0	0	1
algemeen gedeelte	Trainer B - paardrijden	28 uren	Oud-Heverlee	1999	14	13	9	3	3	12
algemeen gedeelte	Trainer B	28 uren	Tielt - basketbal	1999	1	1	1	0	0	1
algemeen gedeelte	Trainer B - paardrijden	28 uren	Waregem	1999	26	14	11	4	3	14
algemeen gedeelte	Trainer B - paardrijden	28 uren	Waregem	1998	20	17	6	10	9	15
atletiek	Initiator/Jeugdsportbegeleider	52 uren	Diest	1999	34	29	14	12	7	21
atletiek	Initiator/Jeugdsportbegeleider	52 uren	Herentals	1999	30	27	12	12	10	22
atletiek	Initiator/Jeugdsportbegeleider	52 uren	Oordegem	1999	27	26	14	12	10	24
atletiek	Trainer A	36 uren	Leuven	1999	22	20	13	7	7	20
atletiek	Trainer B	48 uren	Leuven	1999	39	37	27	10	9	36
atletiek - hamerslingeren	Trainer A	30 uren	Leuven	1996	1	1	1	0	0	1
atletiek - midden-lange afstand en steeple	Trainer A	30 uren	Leuven	1996	30	22	21	2	2	23
badminton	Initiator/Jeugdsportbegeleider	41 uren	Deerlijk	1999	15	11	9	3	2	11
badminton	Initiator/Jeugdsportbegeleider	41 uren	Lokeren	1999	28	27	18	5	4	22
badminton	Initiator/Jeugdsportbegeleider	41 uren	Oostkamp	1998	23	15	13	5	5	18
basketbal	Initiator/Jeugdsportbegeleider	56 uren	Kortrijk	1999	36	27	21	2	2	23
basketbal	Initiator/Jeugdsportbegeleider	56 uren	Retie	1999	32	32	25	5	2	27
basketbal	Initiator/Jeugdsportbegeleider	56 uren	Torhout	1999	43	37	30	4	3	33
basketbal	Initiator/Jeugdsportbegeleider	56 uren	Willebroek	1999	50	42	30	4	2	32
basketbal	Trainer A	107 uren	Leuven	1999	26	22	12	9	8	20
basketbal	Trainer B	113 uren	Grimbergen	1999	18	18	12	5	5	17
basketbal	Trainer B	113 uren	Kontich	1999	20	19	18	1	0	18
basketbal	Trainer B	113 uren	Tielt	1999	10	9	9	0	0	9
boogschieten	Initiator/Jeugdsportbegeleider	42 uren	Oordegem/Lippelo	1999	10	8	6	2	2	8
gehandicaptensport	Initiator/Jeugdsportbegeleider	66 uren	Gent	1999	22	17	5	13	12	17
gymnastiek	Initiator/Jeugdsportbegeleider	78 uren	Aalter	1999	12	11	8	3	0	8
gymnastiek	Initiator/Jeugdsportbegeleider	78 uren	Dendermonde	1998	32	28	7	19	16	23
gymnastiek	Initiator/Jeugdsportbegeleider	78 uren	Gent/Ledeberg	1999	27	25	13	8	7	20

GEDIPLOMEERDEN in 1999

Discipline	Niveau	Cursusomvang	Cursusplaats	Cursusjaar	Deelnemers cursussen	Din examen	Gesl	Din herex.	Gesl	Diploma
gymnastiek	Initiator/Jeugd sportbegeleider	78 uren	Hasselt	1999	24	21	16	5	4	20
gymnastiek	Initiator/Jeugd sportbegeleider	78 uren	Leuven	1999	25	24	14	10	10	24
gymnastiek	Initiator/Jeugd sportbegeleider	78 uren	Vlamertinge	1999	14	14	8	6	5	13
gymnastiek	Initiator/Jeugd sportbegeleider	78 uren	Westerlo	1999	14	12	5	8	6	11
gymnastiek - artistieke	Trainer B	84 uren	Mechelen	1998	14	7	7	5	4	11
gymnastiek										
handbal	Trainer B	100 uren	Herentals	1999	12	10	9	1	1	10
ijssporten	Initiator/Jeugd sportbegeleider	45 uren	Hasselt	1999	6	5	3	2	2	5
ijssporten	Initiator/Jeugd sportbegeleider	41 uren	Hasselt	1998	13	12	5	5	4	9
ijssporten - snelschaatsen	Trainer B	68 uren	Hasselt	1997	8	8	4	3	3	7
jazz-dans	Initiator/Jeugd sportbegeleider	56 uren	Heverlee	1997	22	20	15	2	2	17
jazz-dans	Initiator/Jeugd sportbegeleider	56 uren	Leuven	1999	30	26	18	4	3	21
judo	Initiator/Jeugd sportbegeleider	48 uren	Sint-Truiden	1999	23	21	18	3	3	21
judo	Initiator/Jeugd sportbegeleider	48 uren	Tielt	1999	32	31	31	1	1	32
judo	Initiator/Jeugd sportbegeleider	48 uren	Wilrijk	1998	13	12	11	1	1	12
judo	Initiator/Jeugd sportbegeleider	48 uren	Zele	1998	42	34	32	1	1	33
judo	Trainer A	102 uren	Zele	1999	17	13	6	8	8	14
judo	Trainer B	88 uren	Zele	1998	15	15	12	2	2	14
judo	Trainer B	88 uren	Zele	1999	24	21	18	5	5	23
karate	Initiator/Jeugd sportbegeleider	60 uren	Genk	1999	13	12	9	4	2	11
karate	Trainer B	66 uren	Gent	1998	20	18	14	4	4	18
korfbal	Initiator/Jeugd sportbegeleider	55 uren	Deurne	1999	10	8	8	0	0	8
korfbal	Initiator/Jeugd sportbegeleider	49 uren	Putte	1998	27	21	15	6	5	20
korfbal	Trainer B	94 uren	Deurne	1998	18	9	5	2	2	7
oriëntatieloop	Trainer B	70 uren + stage	Herentals/Amel	1997	14	12	10	3	2	12
paardrijden	Initiator/Jeugd sportbegeleider	84 uren	Genk	1997	0	0	0	0	0	8
paardrijden	Initiator/Jeugd sportbegeleider	73 uren	Genk	1999	13	13	11	2	2	13
paardrijden	Initiator/Jeugd sportbegeleider	73 uren	Oud-Heverlee	1999	10	10	10	0	0	10
paardrijden	Initiator/Jeugd sportbegeleider	73 uren	Westouter	1999	15	15	12	3	3	15
petanque	Initiator/Jeugd sportbegeleider	34 uren	Herentals	1999	10	8	6	2	2	8
recreatiesport	Initiator/Jeugd sportbegeleider	53 uren + stage	Oostende	1999	22	18	4	12	10	14
recreatiesport	Initiator/Jeugd sportbegeleider	57 uren + stage	Zomergem	1999	11	7	4	2	2	6
redden - redder	Hoger Reddersbrevet	60 uren	Berchem	1999	14	12	11	1	0	11
redden - redder	Hoger Reddersbrevet	60 uren	Bree	1997	42	42	31	9	6	37

GEDIPLOMEERDEN in 1999

Discipline	Niveau	Cursusomvang	Cursusplaats	Cursusjaar	Deelnemers cursussen	Dln examen	Gesl	Dln herex.	Gesl	Diploma
redden - redder	Hoger Reddersbrevet	60 uren	Bree	1998	29	22	19	6	5	24
redden - redder	Hoger Reddersbrevet	60 uren	Hasselt	1999	21	20	15	4	2	17
redden - redder	Hoger Reddersbrevet	60 uren	Hoboken	1998	14	14	8	4	1	9
redden - redder	Hoger Reddersbrevet	60 uren	Hofstade	1999	11	11	8	3	3	11
redden - redder	Hoger Reddersbrevet	60 uren	Lichtervelde	1999	15	13	11	2	1	12
redden - redder	Hoger Reddersbrevet	60 uren	Mortsel	1999	27	23	19	5	4	23
redden - redder	Hoger Reddersbrevet	60 uren	Poperinge	1999	18	18	15	1	1	16
redden - redder	Hoger Reddersbrevet	60 uren	Temse	1999	23	21	17	2	0	17
redden - redder	Hoger Reddersbrevet	60 uren	Waregem	1999	31	30	27	3	1	28
redden - redder	Hoger Reddersbrevet	60 uren	Westende	1999	18	17	10	5	4	14
redden - redder	Hoger Reddersbrevet	60 uren	Zottegem	1998	18	16	12	3	2	14
redden - redder	Hoger Reddersbrevet	60 uren	Zottegem	1999	16	13	9	4	4	13
roeien	Initiator/Jeugdsportbegeleider	32 uren	Gent	1999	22	16	9	9	9	18
rolschaatsen	Initiator/Jeugdsportbegeleider	45 uren	Hasselt	1999	6	6	4	0	0	4
rope skipping	Initiator/Jeugdsportbegeleider	52 uren	Hofstade/Gent	1999	25	20	18	3	3	21
schieten - karabijnschieten	Trainer B	70 uren	Kontich	1999	5	4	3	2	2	5
schieten - pistoolschieten	Trainer B	70 uren	Kontich	1999	15	14	12	1	1	13
ski - alpijns skien	Initiator/Jeugdsportbegeleider	100 uren	Willebroek/Tignes	1997	14	6	5	2	1	6
sportduiken - diepzeeduiken	APBO	26 uren	Berchem	1999	35	31	12	14	13	25
sportduiken - diepzeeduiken	APBO	26 uren	Genk	1998	9	8	2	6	4	6
sportduiken - diepzeeduiken	APBO	26 uren	Heist-op-den-Berg	1998	37	31	18	12	12	30
sportduiken - diepzeeduiken	APBO	26 uren	Heist-op-den-Berg	1999	30	25	16	7	6	22
sportfunctionaris	Beheerder Sportaccommodaties	63 uren	Gent	1999	70	38	20	11	8	29
sportfunctionaris	Beheerder Sportaccommodaties	96 uren + stage	Herentals	1998	60	30	19	10	7	26
sportfunctionaris	Sportfunctionaris	68 uren	Gent	1998	50	43	35	11	11	46
sportfunctionaris	Sportfunctionaris	76 uren	Herentals	1999	25	20	15	5	5	20
squash	Initiator/Jeugdsportbegeleider	51 uren	Gent/Sint-Amandsberg	1999	12	8	6	4	3	9
standaarddans	Initiator Jeugddans	60 uren	Tongerlo	1998	24	16	8	9	9	17
standaarddans	Initiator Seniorendans	54 uren	Averbode	1999	30	26	25	2	1	26
standaarddans - ballroom	Dansleraar	100 uren + stag	Averbode	1998	17	12	5	4	4	9
taekwondo	Initiator/Jeugdsportbegeleider	66 uren	Herentals	1999	20	20	20	0	0	20
taekwondo	Trainer B	66 uren	Herentals	1999	11	11	9	2	2	11
tafeltennis	Initiator/Jeugdsportbegeleider	50 uren + 20 ur	Kuringen (Hasselt)	1999	14	13	9	4	3	12
tennis	Initiator/Jeugdsportbegeleider	94 uren + stage	Ekeren	1997	18	10	1	5	1	2

GEDIPLOMEERDEN in 1999

Discipline	Niveau	Cursusomvang	Cursusplaats	Cursusjaar	Deelnemers cursussen	Din examen	Gesl	Din herex.	Gesl	Diploma
tennis	Initiator/Jeugdsportbegeleider	94 uren + stage	Gent	1997	20	12	4	4	2	6
tennis	Initiator/Jeugdsportbegeleider	94 uren + stage	Houthalen-Helchteren 1	1997	14	9	1	5	0	1
tennis	Initiator/Jeugdsportbegeleider	94 uren + stage	Houthalen-Helchteren 2	1997	17	13	2	8	4	6
tennis	Initiator/Jeugdsportbegeleider	94 uren + stage	Zeke	1997	13	11	1	6	4	5
tennis	Trainer A	107 uren + 45 u	Wilrijk/Heverlee/Ekeren	1998	22	18	2	0	0	2
tennis	Trainer B	136 uren + stage	Wilrijk/Heverlee	1997	18	10	4	5	4	8
triathlon	Initiator/Jeugdsportbegeleider	50 uren	Leuven	1999	33	28	19	8	6	25
vechtsporten	Trainer A	80 uren	Tongerlo	1997	14	14	6	7	7	13
voetbal	Initiator/Jeugdsportbegeleider	60 uren	Diest	1999	23	20	16	4	4	20
voetbal	Initiator/Jeugdsportbegeleider	60 uren	Herentals	1999	26	19	15	4	3	18
voetbal	Initiator/Jeugdsportbegeleider	60 uren	Kontich	1999	23	23	20	2	1	21
voetbal	Initiator/Jeugdsportbegeleider	60 uren	Kruishoutem	1999	22	19	13	4	4	17
voetbal	Trainer B	120 uren	Aalter	1998	13	12	10	2	2	12
voetbal	Trainer B	120 uren + stage	Herentals	1998	23	17	15	2	1	16
volleybal	Initiator/Jeugdsportbegeleider	52 uren	Genk	1999	22	17	12	5	4	16
volleybal	Initiator/Jeugdsportbegeleider	52 uren	Gent	1999	31	22	13	8	7	20
volleybal	Initiator/Jeugdsportbegeleider	52 uren	Herentals	1999	28	28	16	9	4	20
volleybal	Trainer B	108 uren	Gent	1999	17	11	2	9	6	8
volleybal	Trainer B	108 uren	Lummen	1999	23	19	3	12	9	12
waterski	Initiator/Jeugdsportbegeleider	36 uren	Antwerpen	1999	10	10	7	2	0	7
waterski	Trainer B	71 uren	Antwerpen 5	1998	9	8	6	0	0	6
windsurfen	Initiator/Jeugdsportbegeleider	52 uren	Brugge	1999	13	12	9	3	0	9
windsurfen	Initiator/Jeugdsportbegeleider	52 uren	Oostende	1999	21	19	9	9	6	15
zeilen	Initiator/Jeugdsportbegeleider	45 uren + 1 week	Nieuwpoort	1999	23	23	18	3	3	21
zeilen - catamaran	Initiator/Jeugdsportbegeleider	48 uren	Knokke-Heist	1998	11	9	3	7	3	6
zeilen: wedstrijdzeilen/-surfen	Trainer B	80 uren	Willebroek/Nieuwpoort	1997	22	19	16	2	2	18
zwembadmeester	Zwembadmeester	95 uren + stage	Turnhout	1998	15	12	8	4	2	10
zwemmen	Initiator/Jeugdsportbegeleider	63 uren	Aarschot	1998	25	24	16	8	8	24
zwemmen	Initiator/Jeugdsportbegeleider	63 uren	Antwerpen/Herentals	1999	43	39	26	13	13	39
zwemmen	Initiator/Jeugdsportbegeleider	63 uren	Ertvelde	1998	39	33	13	20	19	32
zwemmen	Initiator/Jeugdsportbegeleider	63 uren	Ieper	1999	13	12	11	1	1	12

♦ OVERZICHT GETUIGSCHRIFTEN ERKENDE CURSUSSEN 1999

GEDIPLOMEERDEN in 1999

Discipline	Niveau	Organisator	Cursusplaats	Jaar	Diploma
aerobic	Initiator/Jeugd sportbegeleider	FFA	Gent	1999	11
aerobic	Initiator/Jeugd sportbegeleider	FROS	Hamme	1999	12
aerobic	Initiator/Jeugd sportbegeleider	FROS	Putte	1998	22
algemeen gedeelte	Trainer B - paardrijden	VRA	Sint-Ulriks Kapelle	1999	3
aquafitness	Initiator/Jeugd sportbegeleider	FFA	Gent	1998	8
badminton	Initiator/Jeugd sportbegeleider	KUL - FLOK	Leuven	1999	7
basketbal	Initiator/Jeugd sportbegeleider	VKS	Noorderwijk	1999	21
basketbal	Trainer B	Pk Limburg	Hasselt	1999	31
berg sporten - muur klimmen	Initiator/Jeugd sportbegeleider	BAC	Gent	1998	7
hengelsport	Initiator/Jeugd sportbegeleider	VVHV	Huizingen	1999	18
hengelsport - zeehengelen	Initiator/Jeugd sportbegeleider	VVHV	Huizingen	1999	7
ijssport	Initiator/Jeugd sportbegeleider	VKSB	Hasselt	1998	14
ijssport - kunstschaatsen	Trainer B	VKSB	Hasselt	1998	14
korfbal	Trainer A	KBKB	Deurne	1999	9
paardrijden	Initiator/Jeugd sportbegeleider	VILO	Meulebeke	1999	3
paardrijden	Initiator/Jeugd sportbegeleider	LRV	Oud-Heverlee	1999	12
paardrijden	Initiator/Jeugd sportbegeleider	LRV	Oud-Heverlee	1999	5
paardrijden	Initiator/Jeugd sportbegeleider	LRV	Oud-Heverlee	1999	6
paardrijden	Initiator/Jeugd sportbegeleider	VRA	Sint-Ulriks Kapelle	1999	4
paardrijden	Initiator/Jeugd sportbegeleider	Sint-Jozefsinstituut	Torhout	1999	10
paardrijden	Initiator/Jeugd sportbegeleider	LRV	Vissenaken	1999	7
paardrijden	Initiator/Jeugd sportbegeleider	LRV	Zele (Moerzeke)	1999	6
paardrijden - dressuur	Trainer B	CMO-Waasland	Sint-Niklaas	1999	4
paardrijden - dressuur	Trainer B	VRA	Sint-Ulriks Kapelle	1999	5
paardrijden - springen	Trainer B	CMO-Waasland	Sint-Niklaas	1999	3
paardrijden - springen	Trainer B	VRA	Sint-Ulriks Kapelle	1999	6
recreatiesport	Initiator/Jeugd sportbegeleider	BGJG - GSF	Houthalen	1998	18
recreatiesport	Initiator/Jeugd sportbegeleider	LCS Lommel	Neerpelt (Dommelhof)	1998	5
recreatiesport	Initiator/Jeugd sportbegeleider	BGJG - GSF	Oostmalle	1999	18
redden - redder	Hoger Reddersbrevet	VRC	Aarschot	1998	17
redden - redder	Hoger Reddersbrevet	VRC	Dendermonde	1998	17
redden - redder	Hoger Reddersbrevet	VRC - voorjaar	Dendermonde BOSS TEAM	1999	8
redden - redder	Hoger Reddersbrevet	VRC - voorjaar	Diest/Lummen	1999	24
redden - redder	Hoger Reddersbrevet	VRC - najaar	Eeklo/Ertvelde	1999	16
redden - redder	Hoger Reddersbrevet	VRC	Gent - zwembad Rooigem	1998	25
redden - redder	Hoger Reddersbrevet	VRC - najaar	Gent 2 Aegir Brandweer	1999	12
redden - redder	Hoger Reddersbrevet	VRC - najaar	Gent Aegir 1	1999	18
redden - redder	Hoger Reddersbrevet	VRC - voorjaar	Hasselt/Stevoort	1999	13
redden - redder	Hoger Reddersbrevet	VRC - voorjaar	Heule	1999	12
redden - redder	Hoger Reddersbrevet	KUL - FLOK	Heverlee	1998	108
redden - redder	Hoger Reddersbrevet	VRC	Heverlee	1997	38
redden - redder	Hoger Reddersbrevet	VRC - najaar	Heverlee	1999	36
redden - redder	Hoger Reddersbrevet	VRC - najaar	Heverlee 2	1998	37
redden - redder	Hoger Reddersbrevet	VRC	Izegem	1998	23
redden - redder	Hoger Reddersbrevet	VRC	Leuven	1997	13
redden - redder	Hoger Reddersbrevet	VRC	Leuven (tgv duiker-redder)	1999	8
redden - redder	Hoger Reddersbrevet	VRC - Groep T	Leuven - Groep T	1999	16
redden - redder	Hoger Reddersbrevet	VRC	Leuven 2	1998	15
redden - redder	Hoger Reddersbrevet	VRC	Leuven 3	1998	21
redden - redder	Hoger Reddersbrevet	VRC - voorjaar	Liedekerke	1999	16
redden - redder	Hoger Reddersbrevet	VRC - najaar	Lommel	1998	26
redden - redder	Hoger Reddersbrevet	VRC - voorjaar	Lommel	1999	16
redden - redder	Hoger Reddersbrevet	VRC - najaar	Lommel	1999	16
redden - redder	Hoger Reddersbrevet	VRC - najaar	Meise	1999	8
redden - redder	Hoger Reddersbrevet	VRC - voorjaar	Merksem 1	1999	22
redden - redder	Hoger Reddersbrevet	VRC	Merksem 3	1998	32

GEDIPLOMEERDEN in 1999

Discipline	Niveau	Organisator	Cursusplaats	Jaar	Diploma
redden - redder	Hoger Reddersbrevet	VRC - najaar	Merksem 4	1998	29
redden - redder	Hoger Reddersbrevet	VILO	Meulebeke	1999	29
redden - redder	Hoger Reddersbrevet	VRC - voorjaar	Oostkamp - VDAB	1999	13
redden - redder	Hoger Reddersbrevet	VRC - voorjaar	Peutie	1999	30
redden - redder	Hoger Reddersbrevet	VRC	Tienen	1998	12
redden - redder	Hoger Reddersbrevet	VRC	Turnhout	1998	24
redden - redder	Hoger Reddersbrevet	HI Wemmel	Wemmel	1998	2
ski - alpijns skien	Initiator/Jeugd sportbegeleider	VSV - Axion	Kaprun (Oostenrijk)	1998	4
ski - alpijns skien	Initiator/Jeugd sportbegeleider	VSV	Kaprun (Oostenrijk)	1996	17
ski - alpijns skien	Initiator/Jeugd sportbegeleider	VSV - Alpina	Kaprun (Oostenrijk)	1998	12
ski - alpijns skien	Initiator/Jeugd sportbegeleider	VSV - Skifriends	Mölltal	1998	13
ski - alpijns skien	Initiator/Jeugd sportbegeleider	VLI Oudenaarde	Mölltal (Oostenrijk) - praktijk	1999	2
ski - alpijns skien	Initiator/Jeugd sportbegeleider	VSV - Twins	Tignes (Frankrijk)	1998	6
ski - alpijns skien	Initiator/Jeugd sportbegeleider	VUB - HILOK	Tignes (Frankrijk) - praktijk	1999	4
ski - alpijns skien	Initiator/Jeugd sportbegeleider	VSV - Oudenaarde	Vars - Oudenaarde	1998	2
ski - alpijns skien	Initiator/Jeugd sportbegeleider	KU Leuven	Vars - praktijk	1999	10
ski - alpijns skien	Initiator/Jeugd sportbegeleider	KU Leuven	Wagrain - praktijk	1999	6
ski - alpijns skien	Instructeur	VUB - HILOK	Tignes (Frankrijk)	1998	6
ski - alpijns skien	Instructeur	VUB - HILOK	Tignes (Frankrijk) - praktijk	1999	11
ski - snowboard	Initiator/Jeugd sportbegeleider	VUB	Tignes (Frankrijk) - praktijk	1999	5
ski - snowboard	Initiator/Jeugd sportbegeleider	KU Leuven	Vars	1999	5
tafeltennis	Initiator/Jeugd sportbegeleider	KVKT	Brasschaat	1999	17
wielrennen	Initiator/Jeugd sportbegeleider	KTA Herentals	Herentals	1998	7
windsurfen	Initiator/Jeugd sportbegeleider	KU Leuven	Leuven	1999	4
windsurfen	Initiator/Jeugd sportbegeleider	Katho RENO - Torhout	Nieuwpoort	1999	2
zwemmen	Initiator/Jeugd sportbegeleider	Zwemclub Mol	Mol	1999	17

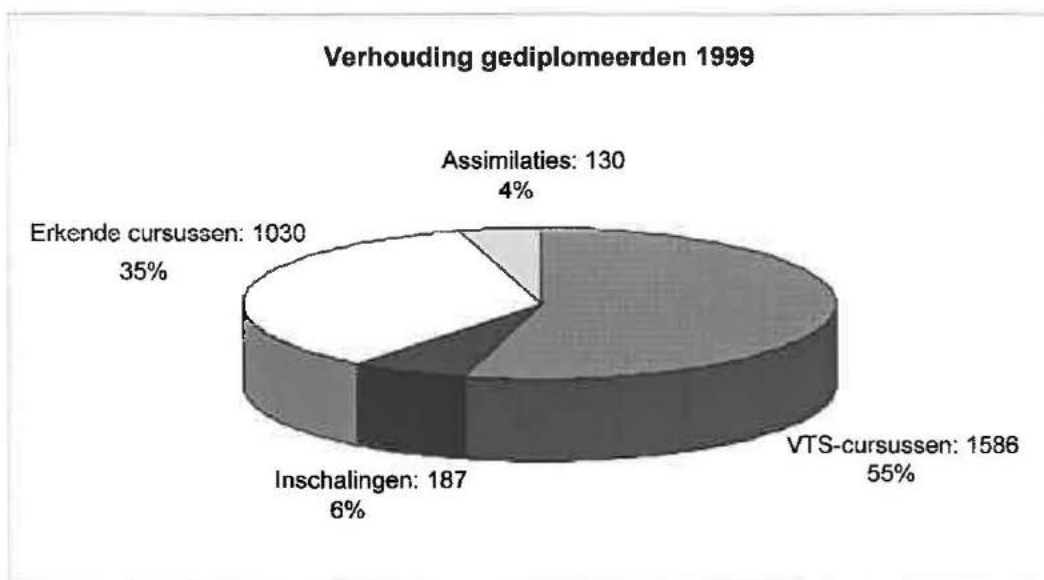
◆ OVERZICHT ASSIMILATIES 1999
GEDIPLOMEERDEN in 1999

Discipline	Niveau	Diploma
basketbal	Trainer A	1
gymnastiek	Initiator/Jeugd sportbegeleider	17
gymnastiek - artistieke gymnastiek	Trainer B	29
handbal	Initiator/Jeugd sportbegeleider	3
handbal	Trainer B	4
paardrijden	Trainer B	1
paardrijden - dressuur	Trainer B	2
paardrijden - springen	Trainer B	1
redden - redder	Duiker-Redder	20
schermen	Initiator/Jeugd sportbegeleider	1
vechtsporten - worstelen	Initiator/Jeugd sportbegeleider	1
voetbal	Trainer B	1
volleybal	Initiator/Jeugd sportbegeleider	3
volleybal	Trainer A	1
volleybal	Trainer B	2
waterski	Initiator/Jeugd sportbegeleider	1
wielrennen	Opleider	41

◆ OVERZICHT INSCHALINGEN 1999
GEDIPLOMEERDEN in 1999

Discipline	Niveau	Diploma
atletiek - lopen	Trainer B	2
atletiek - midden-lange afstand en steeple	Trainer A	5
atletiek - springen	Trainer A	6
atletiek - sprint/horden/aflossing	Trainer A	1
atletiek - werpen	Trainer A	2
basketbal	Trainer A	5

basketbal	Trainer B	10
bergsporten - rotsklimmen	Initiator/Jeugdsportbegeleider	3
gymnastiek - artistieke gymnastiek dames	Trainer B	1
gymnastiek - sportieve acrobatie (acrogym en tumbling)	Trainer B	1
handbal	Trainer B	1
kajak	Initiator/Jeugdsportbegeleider	3
karate	Trainer A	1
rafting	Trainer B	1
roeien	Trainer A	1
ski - snowboard	Instructeur	2
sportfunctionaris	Sportfunctionaris	107
tennis	Trainer B	1
voetbal	Trainer A	3
volleybal	Trainer A	2
volleybal	Trainer B	20
wielrennen	Trainer A	2
windsurfen	Instructeur	1
zwemmen	Trainer A	1
zwemmen	Trainer B	5



* Assimilatie : gelijkshakeling met een bestaande VTS-cursus.

* Inschaling : assimilatie van studenten L.O. op basis van een door alle partijen goedgekeurde procedure.

5. INFO-AVONDEN VOOR SPORTMANAGEMENT VRIJWILLIGERSKADER

(Bestuurskader sportclubs)

Onderwerp	Plaats	Cursusomvang	Aantal deelnemers
MANAGEMENT	Overijse	2u	46
SPORTWETGEVING	Meerhout	2u	24
VERZEKERINGEN	Tielt-Winge	2u	54
VERZEKERINGEN	Roosdaal	2u	30
VERZEKERINGEN	Lubbeek	2u	22
FISCALE WETGEVING EN BOEKHOUDING	Herent	2u	64
FISCALE WETGEVING EN BOEKHOUDING	Kasterlee	2u	80
FISCALE WETGEVING EN BOEKHOUDING	Hoegaarden	2u	52
FISCALE WETGEVING EN BOEKHOUDING	Zaventem	2u	60
FISCALE WETGEVING EN BOEKHOUDING	Wolvertem	2u	35
Totaal			467

6. BIJSCHOLINGEN EN CLINICS

♦ BIJSCHOLINGEN

- * VTS-docentenbijscholing
 - Docentenbijscholing hoger redder te Leuven op 31/10/99 : 53 deelnemers
 - Docentenbijscholing paardrijden te Oud Heverlee op 30/07/99 : 25 deelnemers

- * Provinciale bijscholing sportfunctionaris
 - Herentals op 29/09/99 : 123 deelnemers
 - Brugge op 29/09/99 : 115 deelnemers
 - Totaal 2 provinciale bijscholing sportfunctionaris met 238 deelnemers

- * Erkende V.R.C.-bijscholing Hoger Redder :
 - Peutie op 8/01/99 : 20 deelnemers
 - St Niklaas op 16/01/99 : 8 deelnemers
 - Leuven op 23/01/99 : 71 deelnemers
 - St Niklaas op 23/01/99 : 11 deelnemers
 - Houthalen op 30/01/99 : 84 deelnemers
 - Brussel op 13/02/99 : 9 deelnemers
 - Berchem op 27/02/99 : 74 deelnemers
 - Hasselt op 28/02/99 : 38 deelnemers
 - Mol op 13/03/99 : 10 deelnemers
 - Leuven op 21/03/99 : 40 deelnemers
 - Koksijde op 27/03/99 : 15 deelnemers
 - Melle op 1/04/99 : 8 deelnemers
 - Temse op 10/04/99 : 61 deelnemers
 - Lommel op 10/04/99 : 38 deelnemers
 - Berchem op 10/04/99 : 55 deelnemers
 - Ternat op 13/04/99 : 16 deelnemers
 - Peutie op 14/04/99 : 30 deelnemers
 - Maasmechelen op 16/04/99 : 22 deelnemers
 - Ertvelde op 17/04/99 : 16 deelnemers
 - Koksijde op 27/04/99 : 10 deelnemers
 - Meulebeke op 2/05/99 : 51 deelnemers
 - Antwerpen op 5/05/99 : 16 deelnemers
 - Kortemark op 8/05/99 : 13 deelnemers
 - Antwerpen op 19/05/99 : 27 deelnemers
 - Londerzeel op 21/05/99 : 30 deelnemers
 - Mol op 26/05/99 : 16 deelnemers
 - Antwerpen op 26/05/99 : 11 deelnemers
 - Wijgmaal-Peer op 2/06/99 : 19 Deelnemers
 - Tongeren op 10/06/99 : 5 deelnemers
 - St Katelijne Waver op 12/06/99 : 8 deelnemers
 - Kapellen op 14/06/99 : 11 deelnemers
 - Aarschot op 14/06/99 : 20 deelnemers
 - Torhout op 21/06/99 : 13 deelnemers
 - Brussel op 25/06/99 : 20 deelnemers
 - Peutie op 25/06/99 : 34 deelnemers
 - Tienen op 26/06/99 : 24 deelnemers
 - Lummen op 28/06/99 : 21 deelnemers
 - Diest op 1/07/99 : 46 deelnemers
 - Kluisbergen op 2/07/99 : 15 deelnemers

- Hamme op 3/07/99 : 11 deelnemers
 - Zonhoven op 9/07/99 : 5 deelnemers
 - Mortsel op 30/08/99 : 19 deelnemers
 - Mortsel op 4/09/99 : 12 deelnemers
 - Dendermonde op 18/09/99 : 75 deelnemers
 - Izegem op 18/09/99 : 47 deelnemers
 - Berchem op 18/09/99 : 79 deelnemers
 - Riemst op 20/09/99 : 17 deelnemers
 - Antwerpen op 22/09/99 : 15 deelnemers
 - Strijtem-Roosdaal op 30/09/99 : 12 deelnemers
 - Peutie op 1/10/99 : 44 deelnemers
 - Heist-op-den-Berg op 17/10/99 : 29 deelnemers
 - Houthalen op 9/10/99 : 61 deelnemers
 - Bilzen op 22/10/99 : 10 deelnemers
 - Brussel op 23/10/99 : 9 deelnemers
 - Zottegem op 23/10/99 : 178 deelnemers
 - Gent op 8/11/99 : 13 deelnemers
 - Stevoort op 10/11/99 : 8 deelnemers
 - St Truiden op 20/11/99 : 19 deelnemers
 - Leuven op 21/11/99 : 48 deelnemers
 - Gent op 22/11/99 : 17 deelnemers
 - Leuven op 26/11/99 : 6 deelnemers
 - Peer op 27/11/99 : 48 deelnemers
 - Leuven op 28/11/99 : 91 deelnemers
 - Schoten op 28/11/99 : 38 deelnemers
 - Leuven op 6/12/99 : 20 deelnemers
 - Antwerpen op 16/12/99 : 11 deelnemers
 - Peutie op 17/12/99 : 40 deelnemers
 - Aalst op 21/12/99 : 48 deelnemers
- Totaal: 68 erkende VRC-bijscholingen Hoger Redder met 2.066 deelnemers

- * Erkende I.S.B.-bijscholingen Hoger Redder
 - Wilsele op 15/02/99 : 41 deelnemers
 - Torhout 26/03/99 : 42 deelnemers
 - Zwevegem op 03/04/99 : 46 deelnemers
 - Aartselaar op 12/04/99 : 71 deelnemers
 - Kapelle op den Bos op 13/04/99 : 51 deelnemers
 - Waregem op 15/04/99 : 40 deelnemers
 - Beerse op 16/04/99 : 38 deelnemers
 - Genk op 17/04/99 : 45 deelnemers
 - Aartselaar op 19/04/99 : 50 deelnemers
 - Heist-op-den-Berg op 25/04/99 : 33 deelnemers
 - Turnhout op 8/05/99 : 57 deelnemers
 - Turnhout op 9/05/99 : 28 deelnemers
 - Oostende op 1/06/99 : 33 deelnemers
 - Leopoldsburg op 17/06/99 : 29 deelnemers
 - Heule op 23/06/99 : 49 deelnemers
 - Lille op 26/06/99 : 16 deelnemers
 - Mol op 26/06/99 : 30 deelnemers
 - Maaseik op 30/06/99 : 40 deelnemers
 - Tielt op 1/09/99 : 47 deelnemers
 - Scherpenheuvel op 1/09/99 : 20 deelnemers

- Beveren op 3/09/99 : 12 deelnemers
 - Schoten op 10/10/99 : 16 deelnemers
 - Lummen op 6/11/99 : 28 deelnemers
- Totaal: 23 erkende ISB-bijscholingen Hoger Redder met 862 deelnemers

- * Erkende F.L.O.K.-bijscholingen Hoger Redder
 - Leuven op 24/04/99 : 60 deelnemers
 - Leuven op 14/06/99 : 25 deelnemers
 - Leuven op 15/06/99 : 25 deelnemers

Totaal: 3 erkende FLOK-bijscholingen Hoger Redder met 110 deelnemers

♦ CLINICS

- * Algemene clinic te Brussel op 17, 18, 19 en 20/03/99, co-organisatie van de Vlaamse Trainersschool en OVUNOLO
Thema: Snelheidstraining.
Sprekers : Prof. C. Foster : Limiting factors in speed and power performance.
Combining speed/power training with endurance training.
Prof. H. Lakomy : Evaluation of anaerobic performance in maximal intensity exercise.
Muscle metabolism in sprinting, interval-sprinting implications for training.
Deelnemers : 160
- * Algemene clinic te Gent op 26, 27, 28 en 30/10/99, co-organisatie van de Vlaamse Trainersschool en OVUNOLO
Thema : Mentale training en begeleiding van jeugd- en topsporters.
Sprekers : Prof. Dr. Maureen Weiss : Psychological skills and methods in working with children in sport.
Dr. Shane Purphy : Sport psychology interventions in elite sports.
Dhr. Ivo Van Aken : Een kritische kijk op mentale begeleiding in competitiesport
Deelnemers : 117
- * Tafeltennis: Trainers B te Oostende op 29 en 30/05/99
Thema : - technical changes of te last years (theory)
- manyballtraining and service training (practical)
- exercices and construction of trainingssession (theory)
- example of trainingssession with good young players + example of fysical training (practical)
Spreker : Stellan Bengtsson (Zweden)
Deelnemers : 23

XI. WETENSCHAPPELIJK ONDERZOEK

1. ONDERZOEKSPROJECT 1999: EVALUATIE VAN DE WERKING EN UITVOERING VAN HET DECREET OP DE GEMEENTELIJKE EN PROVINCIALE SPORTDIENSTEN EN EEN ANALYSE VAN DE KNELPUNTEN BIJ DE IMPLEMENTATIE VAN KWALITEITSZORG

De Raad van Bestuur keurde op 18/11/98 het I.O.S.-onderzoeksproject 1999 "Een evaluatie van de werking en uitvoering van het decreet op de gemeentelijke en provinciale sportdiensten en een analyse van de knelpunten bij de implementatie van de kwaliteitszorg" goed.

1. Situering

Dit onderzoeksvoorstel is tot stand gekomen op verzoek van de Vlaamse minister van Cultuur, Gezin en Welzijn Luc Martens. Immers in het Strategisch Plan voor Sportend Vlaanderen werd het volgende gesteld:

"Alhoewel het decreet van 5/4/95 voor wat betreft de gemeentelijke en provinciale sportdiensten van recente datum is, dringen zich nu reeds een aantal noodzakelijke accentverschuivingen op: er dient meer aandacht te gaan naar kwaliteit, het promotieplan dient geïntegreerd te worden in een globaal sportbeleidsplan en er moet meer prioriteit gelegd worden op het belang van de jeugdsport. Wij verwijzen hier naar datgene wat vermeld wordt in de resolutie van het Vlaams Parlement.

Dit betekent concreet dat er, op basis van een eerste evaluatie van de werking en de uitvoering van dit decreet, waarbij alle actoren moeten betrokken worden, een aanvulling moet gebeuren van het decreet en de uitvoeringsbesluiten met bovenvermelde klemtonen.

Aan de Vlaamse minister bevoegd voor de sport wordt gevraagd om initiatief te nemen in het najaar 1998 voor een evaluatie van het decreet van 5/4/95, zodat op basis van deze evaluatie een aanvulling op dit decreet en de uitvoeringsbesluiten kan worden gerealiseerd."

2. Relevantie van het onderzoek

Het decreet van 5/4/95 verving het bijna 20 jaar oude decreet betreffende de toekenning van weddetoelagen voor sportfunctionarissen belast met de animatie in erkende gemeentelijke sportcentra. In het oude decreet van 1976 was het de bedoeling om de gemeenten ertoe te overhalen om gekwalificeerde sportfunctionarissen in dienst te nemen. De wedden van die sportfunctionarissen werden mee door de Vlaamse overheid betaald via jaarlijkse weddetoelagen. Om in aanmerking te komen voor erkenning en subsidiëring dienden de gemeenten tevens te beschikken over onder meer een erkende sportraad en een overlegforum met vertegenwoordigers van de sportraad en de gemeentelijke overheid.

Hoewel kan worden aangenomen dat het decreet van 1995 een duidelijke verbetering is in vergelijking met het verleden, is het wenselijk om een evaluatie door te voeren van de concrete werking en uitvoering ervan. Een aantal elementen verdienen bij deze analyse de aandacht, zoals onder meer:

- ♦ de mate waarin een kwantitatieve verplichting van het beschikken over een sportpromotieplan ook de kwaliteit van de sportpromotie daadwerkelijk ten goede komt
- ♦ bovendien kan hierbij de vraag gesteld worden of er voldoende ruimte is gekomen voor specifieke aandacht voor jeugdsport, vernieuwende initiatieven, projecten in achtergestelde buurten, ...
- ♦ de berekeningswijze met betrekking tot de gemeentelijke infrastructurele voorzieningen (o.m. de correctiefactor en de mate waarin ook polyvalente infrastructuur, die ook sportbeoefening toelaat en dus ten goede kan komen voor de sportbeoefening in de gemeente, mee in beschouwing kan worden genomen)
- ♦ de gevolgen met betrekking tot de uitbouw van het gekwalificeerde personeelsbestand
- ♦ de mate waarin de opgelegde administratieve verplichtingen een belemmering betekenen voor het uitvoeren van de eigenlijke taak
- ♦ de mogelijkheden en beperkingen met betrekking tot de beschikbaar gestelde middelen

Bovendien is het wenselijk om een analyse te maken van de knelpunten die er zullen zijn om de kwaliteitszorg binnen de sportdiensten te realiseren, zoals voorgesteld door de Raad van Bestuur van 21/10/98. Dit heeft onder meer betrekking op:

- ♦ de uitbouw van een kwaliteitsvolle omkadering, zowel sporttechnisch als administratief, van de eigen sportpromotionele initiatieven
- ♦ de organisatie van gecoördineerde en kwaliteitsvolle permanente jeugdsportactiviteiten (sportacademie), sportkampen en sportklassen
- ♦ de coördinatie en ondersteuning van het sportleven op materieel, infrastructureel en financieel vlak
- ♦ de evaluatie en ondersteuning van kwaliteitsvolle initiatieven (kwaliteitslabels, subsidiereglement)
- ♦ het opstellen van een meerjaren-kwaliteitsplan

3. Opzet van het onderzoek

Deze studie heeft tot doel om ongeveer twee jaar na het in werking treden van het decreet van 1995, op korte termijn een evaluatie te maken van de werking en uitvoering ervan, alsook van de knelpunten van de implementatie van kwaliteitszorg binnen de sportdiensten. Hierbij zullen diverse actoren betrokken worden. Deze evaluatie kan dan aanleiding geven tot het aanpassen en aanvullen van het decreet en de uitvoeringsbesluiten, indien dit zou nodig blijken.

Naast een evaluatie van de bestaande toestand is het dus de bedoeling om via het onderzoek zo praktisch en haalbaar mogelijke, goed geargumenteerde voorstellen tot aanpassing en aanvulling te formuleren. Derhalve bestaat de onderzoeksmethode van deze studie uit een aantal onderdelen. Deze onderdelen zijn:

- ♦ Een studie van relevante literatuur
Door middel van een analyse van relevante documenten is het de bedoeling om inzicht te krijgen in een aantal aspecten zoals gerapporteerde bedenkingen en

opmerkingen in de literatuur (vaktijdschriften, nota's) met betrekking tot het decreet en bestaande mechanismen ter ondersteuning van het lokale sportbeleid in het buitenland.

- ♦ Een selectieve bevraging bij bevoorrechte getuigen
Op basis van een selectieve schriftelijke bevraging bij een groep bevoorrechte getuigen wordt gepeild naar ervaringen en visies met betrekking tot het decreet. Hierbij wordt gebruik gemaakt van de Delphi-methode, een sociaal-wetenschappelijke onderzoekstechniek, waarbij diverse actoren betrokken worden in een interactief proces. Er wordt gevraagd naar hun mening, alsook om te reageren op de meningen van de anderen. Hierdoor ontstaat de mogelijkheid om besluitvormingsmechanismen te veruitwendigen en tevens aan te geven waar concrete moeilijkheden liggen, evenals relevante keuzecriteria, frontvormingen en tegenstellingen. De Delphi-bevraging zal gebeuren aan de hand van 2 vragenronden. Het panel van bevoorrechte getuigen zal bestaan uit een vertegenwoordiging van diverse structuren (o.m. de subsidiërende overheid, een aantal overkoepelende structuren zoals ISB en VVSG, een aantal individuen met een grote betrokkenheid bij het gemeentelijk sportbeleid, ...).
- ♦ Een analyse van een selectie van de sportpromotieplannen
Een van de subsidievoorwaarden betreft het opstellen van een jaarlijks sportpromotieplan. Om een beter zicht te krijgen op de inhoudelijke invulling van deze voorwaarde, zal bij een selectie van de beschikbare plannen een inhoudsanalyse worden gemaakt. Deze selectie zal gebeuren op basis van een aselecte steekproef waarbij rekening wordt gehouden met spreidingsgraad en inwonersaantal van de betrokken gemeenten. Bij de analyse zal onder meer rekening worden gehouden met de fasering, de link naar een algemeen sportbeleid en de mate van operationalisering.
- ♦ Een bevraging bij alle Vlaamse gemeentebesturen
Aan de hand van een schriftelijke bevraging bij alle Vlaamse gemeentebesturen wordt gepeild naar gegevens met betrekking tot de aanwezigheid en het functioneren van beleidsstructuren en -instrumenten voor het gemeentelijk sportbeleid. Om de respons te optimaliseren zullen hiervoor niet alleen de Colleges van Burgemeester en Schepenen worden aangeschreven, maar zullen ook de Schepenen van Sport, de sportfunctionarissen en de voorzitters van de sportraden worden gecontacteerd. De aandacht zal hierbij tevens uitgaan naar concrete vragen met betrekking tot de werking en uitvoering van de decretale voorzieningen en de te verwachten knelpunten bij de implementatie van kwaliteitszorg. Aangezien zowel erkende als niet-erkende gemeenten zullen worden aangeschreven, is het de bedoeling om op een aantal algemene punten een vergelijking te maken tussen beide soorten gemeenten en aldus de impact van erkenning en subsidiëring enigszins trachten te achterhalen. Ook zullen de Vlaamse provincies en de VGC worden bevraged.
- ♦ Diepte-interviews met gemeentelijke verantwoordelijken
Op basis van de gegevens die werden verzameld via de bevraging bij de Vlaamse gemeentebesturen, zal een selectie worden gemaakt van een 20-tal gemeentebesturen, waarbij in detail diverse aspecten verder zullen worden besproken en gecontroleerd. Hierbij zullen zowel zeer als minder (sport)actieve gemeenten worden betrokken. Tevens is het de bedoeling om enkele gemeenten vooraf een checklist aan te reiken om de kwaliteit van sportclubs te kunnen bepalen. Deze checklist is gebaseerd op de resultaten van het IOS-onderzoek: "Onderzoek ter

bevordering van de kwaliteitszorg in Vlaamse sportverenigingen". Via de diepte-interviews zal dan gepolst worden in welke mate de gemeenten deze lijst kunnen hanteren als een evaluatiemiddel van het aanwezige aanbod van sportclubs.

4. Budget

Voor dit project werd 3 miljoen voorzien.
Het project heeft een duurtijd van 12 maanden.

2. RESULTATEN VAN HET ONDERZOEKSPROJECT 1998: DE ECONOMISCHE BETEKENIS VAN DE SPORT IN VLAANDEREN

In opdracht van het Bloso voerde het Interuniversitair Onderzoekscentrum voor Sportbeleid (IOS) in 1998 een onderzoek uit naar de economische impact van de sport in Vlaanderen. Zowel de private gezinsconsumptie als de overheidsbestedingen werden in detail geanalyseerd en verwerkt om uiteindelijk te komen tot het Bruto Regionaal Sport Product voor Vlaanderen: 171 miljard fr. per jaar.

1. Actieve sportbeoefening

Aangezien het de bedoeling was van deze studie om een zo juist mogelijk beeld te krijgen van alle sportuitgaven van Vlaamse gezinnen, werd naar de actieve sportbeoefening gevraagd op basis van de spontane vermelding van beoefende sporttakken in het gezin (subjectieve methode) en de voorlegging van een lijst van 72 sporttakken voor eventuele aanvulling. Hierbij gaat het om sporten beoefend gedurende het jaar dat vooraf ging aan de bevraging.

In totaal werd 72% van de sporttakken spontaan vermeld en 28% door voorlegging van de lijst. In 80% van de Vlaamse gezinnen werd het voorbije jaar minstens één sporttak beoefend. Het aantal verschillende sporttakken in een gezin neemt toe met de gezinsgrootte, van gemiddeld 1,9 sporttakken bij alleenstaanden tot gemiddeld 5,7 sporttakken in gezinnen van 5 of meer personen. Verder blijkt dat er significant minder sporten beoefend worden in gezinnen waar het gezinshoofd 65 jaar of ouder is (1,2 sporttakken). In gezinnen waar het gezinshoofd tussen de 18 en de 49 jaar is, worden gemiddeld meer dan 3 sporttakken beoefend. Fietsen (37%), zwemmen (31%) en wandelen (28%) zijn de meest beoefende sporttakken in Vlaamse gezinnen, gevolgd door fitness (16%), jogging (10%), tennis (10%), skiën (10%), voetbal (10%), dans (9%) en bowling (6%).

2. Gezinsconsumptie

Het globale consumptiepatroon van Vlaamse gezinnen omvat alle uitgaven voor actieve en passieve sportbeoefening, en de uitgaven voor lichamelijke opvoeding en schoolsport gedurende het jaar dat vooraf ging aan de bevraging.

Actieve sportbeoefening

Vlaamse gezinnen blijken het meest uit te geven aan skiën (gem=7.613 fr./jaar), fietsen (gem=6.043 fr./jaar), zwemmen (gem=5.538 fr./jaar), wandelen (gem=5.389 fr./jaar) en tennis (gem=3.665 fr./jaar).

In het globaal consumptiepatroon gaat het grootste deel van de uitgaven naar verplaatsingen (gem=17.568 fr./jaar), vervolgens naar uitrusting (gem=14.474 fr./jaar), sociale kosten (gem=12.410 fr./jaar) en lidgelden en accommodatie (gem=7.134 fr./jaar). 6.018 fr./jaar wordt besteed aan begeleiding (sportlessen, sportkampen en -vakanties), 1.507 fr./jaar gaat naar andere onrechtstreekse uitgaven. Nog eens 1.257 fr./jaar gaat naar “andere uitgaven voor actieve sportbeoefening”. De financiële verdiensten blijven beperkt tot 644 fr./jaar. Dit brengt de totale uitgaven voor actieve sportbeoefening in Vlaanderen op gemiddeld 60.000 fr./jaar. Voor Vlaanderen komt dit neer op een besteding van ongeveer 139 miljard fr./jaar. Een groot deel van deze uitgaven vloeien voort uit onrechtstreekse kosten, zoals verplaatsingskosten en sociale kosten, de zogenaamde ‘après sport’.

Passieve sportbeoefening

51% van de Vlaamse gezinnen heeft uitgaven voor één of andere vorm van passieve sportbeoefening. Gemiddeld besteedt een gezin hieraan 10.980 fr./jaar. Het grootste deel hiervan gaat naar het nuttigen van consumpties voor, tijdens of na het bijwonen van sportmanifestaties, nl. 3.402 fr./jaar, gevolgd door steunend lidmaatschap (2.456 fr./jaar), toegangsgelden en abonnementen (2.285 fr./jaar) en verplaatsingen (1.663 fr./jaar). De uitgaven voor kranten, boeken en tijdschriften (852 fr./jaar), gokspelen (184 fr./jaar) en supportersattributen (138 fr./jaar) zijn minder beduidend. Op Vlaams niveau betekent dit een totale uitgave voor passieve sportbeoefening van 25,6 miljard fr./jaar.

Lichamelijke opvoeding en schoolsport

27% van de ondervraagde gezinnen had op het moment van de bevraging minstens één schoolgaand kind. Over alle gezinnen heen, wordt gemiddeld 632 fr./jaar uitgegeven aan de lessen lichamelijke opvoeding en 367 fr./jaar aan schoolsport. Voor Vlaanderen komt dit neer op een totale besteding van om en bij de 2,3 miljard fr./jaar.

Totale besteding voor sport van Vlaamse gezinnen

Wanneer alle uitgaven voor actieve en passieve sportbeoefening en voor lichamelijke opvoeding en schoolsport gesommeerd worden, blijken Vlaamse gezinnen gemiddeld 71.703 fr./jaar aan sport te besteden. Voor Vlaanderen betekent dit 167 miljard fr./jaar.

3. Overheidsbestedingen

Er wordt onderscheid gemaakt tussen de overheidsbestedingen exclusief onderwijs en de overheidsbestedingen m.b.t. lichamelijke opvoeding en sport.

Exclusief onderwijs

Op het niveau van de federale overheid vermelden het ministerie van Landsverdediging en het ministerie van Binnenlandse Zaken sportuitgaven op hun begroting. In 1996 kwam dit voor beide ministeries neer op bijna 33 miljoen fr. voor Vlaanderen (57% van het begrotingsaandeel). Op het niveau van de Vlaamse gemeenschap worden sportuitgaven teruggevonden op de begrotingen van de Vlaamse ministeries van Cultuur, Gezin en Welzijn, Leefmilieu en Tewerkstelling, Buitenlands Beleid en Gezondheidsbeleid enerzijds en het Bloso anderzijds. Wanneer alle sportgerelateerde

uitgaven voor onderwijs buiten beschouwing worden gelaten, bedragen de netto-bestedingen op gemeenschapsniveau 1,9 miljard fr./jaar. De vijf Vlaamse provincies besteden samen netto ongeveer 827 miljoen fr./jaar aan sport en sportieve recreatiedomeinen. Van alle overheden vertonen de gemeenten de hoogste netto-bestedingen voor sport, nl. zo'n 6,7 miljard fr./jaar. Wanneer aan al deze overheidsbestedingen ook nog de sportgerelateerde uitgaven voor Vlaanderen van de Nationale Loterij en de Koning Boudewijnstichting worden toegevoegd, komen de overheidsbestedingen voor sport, exclusief onderwijs, in 1996 neer op ongeveer 9,9 miljard fr.

Overheidsbestedingen voor lichamelijke opvoeding en schoolsport

Door het gemeenschapsonderwijs werd in 1996-1997 zo'n 618 miljoen fr. uitgegeven aan loonkosten voor leerkrachten lichamelijke opvoeding en aan investeringen voor sportmateriaal en -gebouwen. Bij het officieel gesubsidieerd onderwijs worden de sportuitgaven van de stedelijke en gemeentelijke scholen in 1996-1997 geraamd op ongeveer 848 miljoen fr. Voor het vrij gesubsidieerd onderwijs worden de globale uitgaven geraamd op 3,7 miljard fr. Rekening houdend met bijkomende uitgaven van Bloso (15 miljoen fr./jaar) en de Koning Boudewijnstichting (3,5 miljoen fr./jaar) specifiek voor lichamelijke opvoeding en schoolsport, betekent dit een totale besteding op gemeenschapsniveau van zo'n 5,2 miljard fr./jaar voor lichamelijke opvoeding en schoolsport.

De totale overheidsbestedingen

De totale overheidsbestedingen met inbegrip van lichamelijke opvoeding en schoolsport komen neer op ongeveer 15 miljard fr./jaar. Het is duidelijk dat de gezinnen het overgrote aandeel van de sportuitgaven voor hun rekening nemen, nl. 167,3 miljard fr./jaar, t.o.v. 15,08 miljard fr./jaar netto-bestedingen vanwege de overheid.

4. De input-output analyse

De input-output analyse geeft een beeld van de samenhang tussen de sportsector en de andere sectoren in de economie. Deze analyse maakt het mogelijk te becijferen hoe de totale productie en de werkgelegenheid in alle andere sectoren van de economie beïnvloed worden door sportbestedingen. Het gaat hierbij niet alleen om de directe productie en tewerkstelling, maar ook om de indirecte effecten die het gevolg zijn van de onderlinge samenhang van de sportsector met andere sectoren. De hierna volgende cijfers dienen met de nodige voorzichtigheid geïnterpreteerd te worden, omdat zij deels gebaseerd zijn op cijfers van het Nationaal Instituut voor de Statistiek van 1980, die bovendien betrekking hebben op België en niet op Vlaanderen. Naast de gezinsconsumptie en de overheidsbestedingen moet in het kader van de input-output analyse ook nog een idee verkregen worden over de private sportinvesteringen en het handelsbalanssaldo voor sportgoederen en -diensten. De private investeringen worden voor Vlaanderen geschat op 1,5 miljard fr./jaar. Het handelsbalanssaldo (export min import) wordt geraamd op min 12,9 miljard fr./jaar. Hiermee worden de totale sportbestedingen, het Bruto Regionaal Sport Product, voor Vlaanderen geraamd op 171 miljard fr./jaar. Uit verdere berekeningen blijkt dat de sportactiviteit in Vlaanderen goed is voor een totaal van 70.697 voltijdse jobs in België. Vermeldenswaard is ook dat de Belgische overheid ruim 58 miljard fr. incasseert dankzij de sport in Vlaanderen.

Totale sportbestedingen in Vlaanderen (in miljoen fr.)	
private consumptie	167.300
Overheidsconsumptie	12.400
Overheidsinvesteringen	2.700
private investeringen	1.500
Handelsbalanssaldo	- 12.900
Totaal	171.000

5. Besluit

Het geheel van bestedingen voor sport, in de breedste betekenis, bedraagt meer dan 3% van alle consumptie- en investeringsbestedingen in Vlaanderen. Het zijn vooral de private bestedingen voor sport die een steeds toenemend aandeel opeisen in deze groei. Sedert het begin van de jaren '80 is vooral de combinatie van sport en toerisme een nieuw gegeven, waarbij de sportfaciliteiten bij de keuze van de reisbestemmingen steeds meer de doorslag geven. Opvallend is ook dat het geheel van de publieke bestedingen voor sport de laatste 15 jaar in reële termen is gedaald. Deze daling is bijna uitsluitend toe te schrijven aan de gemeentelijke uitgaven voor sport, zowel wat de lopende als de kapitaalsuitgaven betreft. De overheid verkrijgt steeds meer lopende inkomsten omdat van de sportparticipatie een grotere private bijdrage wordt gevraagd en verkregen, terwijl de private sector ook een steeds groter deel van de sportinfrastructuurvoorziening voor eigen rekening neemt. De oprichting van het Investeringsfonds en de algemene sanering van de gemeentefinanciën in deze periode, inclusief de bewustwording van de noodzaak van gezonde managementprincipes bij de bouw en het beheer van sportinfrastructuur, zal aan de terugloop van de publieke bestedingen ook niet vreemd zijn geweest. Enerzijds zou dus kunnen gesteld worden dat de overheid in haar taak als promotor van de sport in Vlaanderen is tekort geschoten, maar anderzijds kan worden vastgesteld dat het steeds groter wordende aandeel van de private sector in het sportgebeuren in Vlaanderen een bewijs is dat de overheid in de realisatie van haar beleidsdoelstellingen succesvol is geweest. De Vlaming besteedt steeds meer geld aan sport en heeft voor zijn sportactiviteiten steeds minder het geld van de overheid nodig. De inbreng van de overheid blijft niettemin noodzakelijk voor de gewenste bijsturing van de private sportuitgaven. In elk geval is het duidelijk dat de sportsector belangrijk genoeg is geworden om door wetenschap en politiek ernstig te worden genomen.

Meer gedetailleerde informatie over dit project is gepubliceerd in het IOS-rapport: S. Késenne; M. Taks; W. Laporte; P. De Knop, *De economische betekenis van de sport in Vlaanderen*, Brussel: Bloso, 1998 (120 p + bijlagen).

XII. SPORTPROMOTIE EN INSPECTIE

1. SPORTPROMOTIEPLAN MINISTER MARTENS

De Raad van Bestuur keurde de eerste versie van het promotieplan van minister Martens reeds goed op 16/12/98 (notulen 84, punt 14, document 528).

Op 19/5/99 keurde de Raad van Bestuur het gewijzigde sportpromotieplan (2de versie), na overleg met de lagere overheden, goed (notulen 89, punt 4, document 562).

De werkgroep structureel overleg met de lagere overheden, die werd geïnstalleerd door minister Luc Martens, vergaderde een laatste keer op 26/5/99. Op deze vergadering werd het sportpromotieplan van minister Martens opnieuw besproken en nogmaals gewijzigd.

Op 16/6/99 keurde de Raad van Bestuur het aangepaste sportpromotieplan (3de en laatste versie) opnieuw goed (notulen 90, punt 9, document 571).

Het sportpromotieplan gaat uit van 3 krachtlijnen :

1. Het lokale sportleven als uitgangspunt.
2. De ondersteuning van het lokale sportleven door de bovenlokale actoren.
3. Kwaliteitslabel en effectmeting van de sportpromotionele initiatieven van alle actoren.

Op het lokale vlak onderscheidt de minister twee actoren nml. de gemeentelijke sportdienst en de lokale sportclub.

Wat de ondersteuning van de lokale actoren door de bovenlokale actoren betreft wordt een onderscheid gemaakt tussen de sportfederaties, de Stichting Vlaamse Schoolsport, de provinciale sportdiensten, de sportdienst van de VGC en het Bloso. Het sportpromotieplan van minister Martens heeft dus betrekking op alle actoren.

Voorstel 22 en voorstel 23 van het sportpromotieplan hebben betrekking op het Bloso, nl. een sensibiliseringsopdracht (voorstel 22) en ondersteuning van de andere actoren (voorstel 23) :

Het Bloso

Binnen de globale sportpromotieplanning is de belangrijkste opdracht van het Bloso de sensibilisering onder de vorm van mediacampagnes, terwijl de actie en de organisatie (uitvoering) onder de verantwoordelijkheid vallen van de andere actoren.

Twee uitzonderingen op dit principe zijn : De Gordel en de Ambtenarensportdag.

Voorstel 22 : Sensibiliseringsopdracht

Het Bloso zal uitgebreide advertentiecampagnes opzetten om bepaalde thema's van de sport onder de aandacht van het grote publiek te brengen. Deze campagnes dienen het hele advertentieveld te omvatten, met name : TV- en radiospotjes, kranten- en tijdschriften, advertenties, afficheage... enz.

De thema's voor deze campagnes dienen besproken en vastgelegd te worden door de Raad van Bestuur.

Voor de eerstvolgende jaren kan gedacht worden aan :

- *Sport is gezond (continu)*
- *Sport is vormend voor de jongeren (continu)*
- *Sporten in clubverband is de beste garantie voor continuïteit*
- *Een sporter informeert zich*
- *Kwaliteitslabel voor sportkampen*

Voorstel 23 : Ondersteuning van de andere actoren

In samenspraak met of via de Vlaamse Trainersschool zullen vormingsprogramma's aangeboden worden voor het opstellen van promotieplannen, en dit zowel ten behoeve van de gemeentelijke en provinciale sportdiensten, als voor de sportclubs en de sportfederaties.

De sportpromotionele opdrachten van de diverse actoren voorzien in de decreten zullen door het Bloso ondersteund worden.

De concrete invulling van het Bloso-sportpromotieprogramma 1999 werd op de Raad van Bestuur van 27/1/99 besproken. In dit Bloso-sportpromotieprogramma 1999, werd reeds rekening gehouden met het promotieplan van minister Martens.

De Raad van Bestuur besliste om 1999 wat de Bloso-sportpromotie betreft als overgangsjaar te beschouwen. Dat wil zeggen dat het sportpromotieplan 1999 wordt uitgevoerd, maar dat er voor 2000 een Bloso-sportpromotieprogramma diende uitgewerkt te worden dat rekening zou houden met de geformuleerde voorstellen van de Raad van Bestuur onder meer inzake effectmeting en verdere responsabilisering van de betrokken partners (notulen 85, punt 8, document 535).

Bij het opstellen van de krachtlijnen van het Bloso-sportpromotieprogramma 2000 (document 558) werd effectief rekening gehouden met deze voorstellen.

Op 21/4/99 heeft de Raad van Bestuur de geformuleerde krachtlijnen van het Bloso-sportpromotieprogramma 2000 goedgekeurd, mits toevoeging van een punt over de wijze van overleg waarbij het overleg -op beleidsniveau- over het sportpromotieplan gebeurt onder de algemene coördinatie van de werkgroep coherent sportbeleid en de concrete invulling en uitvoering van het sportpromotieprogramma op het niveau van de actoren.

2. PROVINCIALE EN REGIONALE PROJECTEN

De vijf provinciale Bloso-Inspectiediensten hebben naast specifieke inspectieopdrachten een belangrijke taak inzake sportpromotie op het terrein.

Deze sportpromotie-activiteiten worden in nauwe samenwerking met "derden" georganiseerd, zoals de provinciale- en gemeentelijke sportdiensten, de burensportdiensten, enz ...

In 1999 werden in elke provincie twee grote jeugdsportevenementen georganiseerd. Daarnaast ondersteunen de provinciale Bloso-Inspectiediensten ook provinciale en regionale projecten waaronder de Seniorensportdagen, de Doe-aan-Sportbeurzen en de speerpuntacties die door derden worden georganiseerd.

1. Seniorensportdagen

In elke provincie wordt jaarlijks een provinciale Seniorensportdag in samenwerking met ofwel de provinciale sportdienst ofwel de regionale en/of stedelijke sportdienst en de seniorensportbonden georganiseerd als afsluiter van een hele reeks lokale en regionale seniorensportdagen of -weken.

Doelgroep

Alle senioren (50+) uit de provincie, individueel of in groep. De senioren worden benaderd via de gemeentelijke sportdiensten en de seniorensportbonden.

Doelstelling

Sinds 1995 heeft het Bloso een traditie opgebouwd om de provinciale Seniorensportdagen die door de provinciale en de gemeentelijke sportdiensten worden georganiseerd te ondersteunen. De senioren vormen immers een belangrijk marktsegment dat nog steeds groeit, 50-plussers vertegenwoordigen nl. 35,1 % van de Vlaamse bevolking.

Deelnamecijfers

Provincie	1995	1996	1997	1998	1999
Antwerpen	1.700	1.698	1.884	1.812	1.701
Limburg	700	850	630	620	643
Oost-Vlaanderen	1.180	1.106	1.137	1.082	1.224
Vlaams-Brabant	1.000	1.294	1.392	1.575	1.670
West-Vlaanderen	1.371	1.039	1.131	1.279	1.334
Totaal	5.951	5.987	6.174	6.368	6.572

Chronologisch overzicht

- ♦ Leuven, 18/5/99 - 1.670 deelnemers.

Bloso en de provinciale sportdienst organiseerden voor de elfde maal in het Universitair sportcentrum de provinciale Seniorensportdag. Dit gebeurde in samenwerking met verschillende seniorenbonden en sportfederaties.

De 50-plussers konden tijdens deze editie een keuze maken uit 31 verschillende sportactiviteiten, waarbij beugelen, oriëntatielopen, schietlapschieten en waterspelen de nieuwkomers waren. Als apotheose eindigde de Seniorensportdag met een gezamenlijke dans en prijsuitreiking.

Naast de gebruikelijke promotie via de gemeentelijke sportdiensten en de verschillende seniorenbonden werden opnieuw de seniorenverenigingen van de Vlaams-Brabantse gemeenten en Brussel rechtstreeks aangeschreven en werd ook extra promotie gemaakt via de regiowerking van de provincie Vlaams-Brabant. Aan de gemeentebesturen werd gevraagd om te zorgen voor busvervoer ; niet minder dan 43 gemeenten reageerden hierop positief.

- ♦ Herentals, 20/5/99 - 1.701 deelnemers.

Onder een stralende zon werden 1.701 deelnemers verwelkomd in het Bloso-centrum te Herentals voor de 9de editie van de Seniorensportdag.

Een uitgebreid sportprogramma van klassieke en seniorvriendelijke sportactiviteiten werd aangeboden : fitness, tai-chi-quan, turnen, wandelen, fietsen, zelfverdediging, fitbal, zwemmen, aquagym ...

De Seniorensportdag is er niet alleen voor de "sportieve senior", maar is tevens een aanzet om aan sport te doen voor de niet-sportieve senior.

- ♦ Ruiselede - 27/5/99 - 1.334 deelnemers.

Voor de tiende keer organiseerde het Bloso, de provinciale sportdienst en het Regionaal Sportoverleg, (een samenwerkingsverband tussen de gemeenten Ardoeie - Dentergem - Ingelmunster - Izegem - Meulebeke - Oostrozebeke - Pittem - Ruiselede - Tielt en Wingene) de West-Vlaamse Seniorendag. Leeftijdsgelinkte sporten zoals volksdansen, petanque, wandelen, fietsen, enz... werden in een ludieke sfeer aangeboden. Na het sporten werden de 1.334 deelnemers nog vergast op muzikale optredens en een Breugelmaal.

- ♦ Sint-Truiden, "St.-Pieter" - 14/9/99 - 643 deelnemers.

De vijfde editie van de Limburgse Seniorensportdag vond plaats in het Stedelijk Sportcentrum 'Sint Pieter' te Sint-Truiden. In de sporthal en annexe zalen konden de senioren badminton, curve bowls, karabijnschieten, seniorobics, tafeltennis en zelfverdediging beoefenen. Op de buitenterreinen kon men zich bekwalen in beugelen, boogschieten, circustechnieken, volkssporten, vissen, dutch tennis, inlineskaten, muurklimmen en petanque.

In het subtropisch zwembad was er mogelijkheid om te duiken met flessen. Ook hydrobics, aquajoggen, reddend zwemmen en overlevingszwemmen stonden op het programma. Verder kon men kiezen tussen een stadswandeling, tai-chi, lezingen, bowling, wandelzoektocht, de 2 km Bloso-wandeltest of een fietstocht.

Evenals vorig jaar zorgde Lou Muzillo voor de muzikale noot.

- ♦ Deinze - 16/9/99 - 1.224 deelnemers.

De elfde editie van deze provinciale sportdag voor senioren werd in 1999 opnieuw georganiseerd door de werkgroep "Senior Sportief", een organisatie van Bloso i.s.m. de provinciale sportdienst, het stadsbestuur Deinze en de Burensportdienst Leie.

1.224 senioren konden een keuze maken uit 17 verschillende sporten waarin initiatie gegeven werd door gekwalificeerde lesgevers. De lesgevers werden geassisteerd door 39 studenten regentaat L.O. Deze dag was een onderdeel van hun stage.

De sporttakken waren: jazz-dance, petanque, seniorendans, yoga, gymnastiek, zwemmen, waterymnastiek, stoelaerobics, wandelen, volksspelen, curve bowls, fitbal, fietsen, tai-chi-quan, boogschieten, fitheidstesten en de 2 km Bloso-wandeltest.

Tijdens de middagpauze werd er een ontspanningsprogramma aangeboden. Hierdoor wordt aan de verwachtingen van de senioren voldaan, nl. sportief bewegen in een ontspannen sfeer waarbij sociaal contact heel belangrijk is.

Omwille van de infrastructurele beperkingen heeft deze Seniorensportdag het maximum aantal deelnemers bereikt. In de toekomst zal meer nadruk gelegd worden op het behouden van dit aantal en het verhogen van de kwaliteit.

2. Doe-aan-Sportbeurzen

De Doe-aan-Sportbeurzen zijn een gezamenlijk initiatief van de Stichting Vlaamse Schoolsport, de provinciale sportdiensten, de betrokken gemeentelijke sportdiensten, de provinciale comités van het B.O.I.C., Vlabus en het Bloso.

Doelgroep

Jeugd van het 6de leerjaar en de twee eerste jaren van het secundair onderwijs (11-14 jaar).

Doelstelling

In samenwerking met clubs en federaties zoveel mogelijk sporten aanbieden aan de schoolgaande jeugd zodat ze in contact kan komen met zowel klassieke als nieuwe sporttakken. Jongeren kunnen ter plaatse informatie bekomen waar zij de sport in hun regio kunnen beoefenen.

Deelnamecijfers

Provincie	1993	1994	1995	1996	1997	1998	1999
Antwerpen	4.638	7.000	7.300	6.140	6.397	6.100	5.990
Limburg	1.564	2.000	2.200	2.879	4.000	4.456	5.025
Oost-Vlaanderen	4.500	5.000	5.500	6.319	7.289	7.800	7.845
Vlaams-Brabant	--	2.000	2.648	3.840	4.155	5.833	6.229
West-Vlaanderen	3.094	5.000	6.200	7.539	8.247	8.420	10.059
Totaal	13.796	21.000	23.848	26.717	30.088	32.499	35.148

Chronologisch overzicht

- ♦ Leuven, Brabant - 26 tot 29/4/99 - 6.229 deelnemers.

De zesde Doe-aan-Sportbeurs was een gezamenlijk initiatief van de provinciale sportdienst, de Stichting Vlaamse Schoolsport, de sportdienst van de stad Leuven en Bloso.

Op deze actieve beurs in de vorm van een instuif, konden leerlingen van tien tot veertien jaar oud een halve dag op zoek gaan naar hun favoriete sport. Dit jaar konden de deelnemers kiezen uit 36 verschillende sportactiviteiten onder begeleiding van ervaren en gekwalificeerde lesgevers, waarvoor werd samengewerkt met de desbetreffende sportfederaties.

De organisatoren stelden een aantrekkelijke brochure ter beschikking aan de deelnemers, met meer informatie over hun favoriete sport om zo gemakkelijker de weg naar een sportclub te vinden.

- ♦ Kortrijk, De Hallen - 22 tot 24/6/99 - 10.059 deelnemers.

Initiatiefnemers van deze 7de West-Vlaamse Doe-aan-Sportbeurs waren de West-Vlaamse Sportraad, de Stichting Vlaamse Schoolsport, het Provinciebestuur van West-Vlaanderen, de stad Kortrijk, Vlabus en Bloso.

De bedoeling is kinderen van het zesde leerjaar, na het beëindigen van 6 jaar bewegingsopvoeding in het basisonderwijs, kennis te laten maken met een zo groot mogelijke waaier van sporten. In meer dan 80 verschillende sportstanden konden zij telkens een concrete doe-proef afleggen.

Het aanbod op deze "sportmarkt" werd mede verzorgd door de sportfederaties die er met hun provinciaal bestuur of lokale sportvereniging een stand verzorgden.

- ♦ Gent, Flanders Expo - 21 tot 23/6/99 - 7.845 deelnemers.

De organisatie van deze Doe-aan-Sportbeurs was een samenwerking tussen Bloso, de provinciale sportdienst, het B.O.I.C. en de dienst Sport en Recreatie van de stad Gent. De Stichting Vlaamse Schoolsport verzorgt het secretariaat van deze organisatie en coördineerde de samenwerking tussen de verschillende partners. 7.845 laatstejaarsleerlingen van het basisonderwijs werden ontvangen in de hallen van Flanders Expo waar 41 sportfederaties hun sporttak voorstelden. 20 extra sportstanden werden verzorgd door ingehuurde lesgevers. Per halve dag doorliepen \pm 1.500 jongeren vrij de 61 sportstanden die in circuitvorm waren opgesteld. Alle deelnemende jongeren ontvingen een herinneringsmedaille. Wie minstens 6 sporten beoefende, krijgt een bronzen medaille. Minstens 9 sporten leverde een zilveren medaille op en minstens 12 sporten was goud waard. 60% van de deelnemers slaagden erin om goud te behalen. Slechts een kleine minderheid beoefende minder dan 9 sporten tijdens de voorziene halve dag.

- ♦ Mechelen, Nekkerhal - 23 tot 25/6/99 - 5.990 deelnemers.

De zevende editie van de Doe-aan-Sportbeurs, een organisatie van de Provinciale stuurgroep sportpromotie, samen met het stadsbestuur van Mechelen en de v.z.w. Nekkerhal, richtte zich tot leerlingen van het zesde leerjaar van het basisonderwijs, en het eerste jaar secundair onderwijs. 5.609 jongeren uit 156 scholen van de provincie Antwerpen konden via een doorschuifstelsel gedurende een halve dag kennismaken met 50 verschillende sporttakken : volleybal, rope-skiping, new games, muurklimmen, bowling, trampolinespringen, karabijnschieten, voetbal ... Jongeren die deelnamen aan minimum 8 verschillende sporttakken konden hun scorekaart inruilen tegen een sportbrevet. Van het aanvullend programma in het provinciaal sportcentrum De Nekker, voormiddag of namiddag, werd door 38 scholen, 1.357 leerlingen, gebruik gemaakt.

- ♦ Genk – Neerpelt - 2 tot 3/12/99 - 5.025 deelnemers.

In 1999 organiseerden de Stichting Vlaamse Schoolsport, de provinciale sportdienst en de Bloso opnieuw de Doe-aan-Sportbeurs op twee locaties. In het gemeentelijk sportcentrum Genk werden er aan de leerlingen van het zesde leerjaar basisonderwijs en het eerste jaar middelbaar onderwijs drie programma's aangeboden, namelijk een binnen-, een buiten- en een zwembadprogramma met een totaal van ongeveer 50 sporttakken. In Neerpelt werden de accenten gelegd op een binnen- en een buitenprogramma met 33 sporttakken. Via een doorschuifstelsel konden de leerlingen gedurende een halve dag kennismaken met deze brede waaier van sportmogelijkheden.

3. Speerpuntacties

Bijzondere sportpromotionele initiatieven van derden (meestal gemeentelijke sportdiensten en/of burensportdiensten) worden ondersteund onder meer omwille van het feit dat deze een regionale uitstraling hebben. Deze ondersteuning onder de vorm van een tussenkomst in de werkingskosten van de organisator worden "speerpuntacties" genoemd.

Doelgroep

Met de speerpuntacties wordt geen specifieke doelgroep beoogd. De acties kunnen betrekking hebben op gezinssport, mindervalidensport, avonturensport, enz.

Doelstelling

De speerpuntacties zijn sportpromotionele initiatieven van gemeentelijke sportdiensten en/of burensportdiensten die omwille van hun regionale uitstraling of omwille van hun specifiek karakter door het Bloso ondersteund worden.

Chronologisch overzicht

- ♦ Supergem
- Wachtebeke - 24/4/99 - 26 ploegen.

Supergem is een sportieve competitie tussen Oost-Vlaamse gemeenten, georganiseerd door de provinciale sportdienst i.s.m. Bloso.

21 gemeenten namen deel aan deze avontuurlijke competitie bestaande uit 4 proeven, nl. kanovaren, supergem-run, mountainbiken en estafette handboogschieten. Elke gemeente vaardigt een ploeg af bestaande uit minimum 5 teamleden (waarvan minstens 2 vrouwen) en maximum 7 teamleden (waarvan minstens 3 vrouwen). Elk jaar verhoogt het niveau van de 5 à 10 beste ploegen. De reden is dat meer en meer gemeenten reeds maanden vooraf hun ploeg(en) specifiek gaan voorbereiden op deze dag.

- ♦ Adventure Challenge
- Diest - 15/5/99 - 136 deelnemers (34 ploegen).

De provinciale sportdienst pakte in samenwerking met Bloso voor de eerste maal uit met de Adventure Challenge. Deze avontuurlijke competitie richtte zich naar volwassenen, onderverdeeld in 3 reeksen (damesploegen, herenploegen en gemengde ploegen). In teams van 4 personen kon men deelnemen aan deze avontuurlijke uitdaging. De deelnemers dienden in totaal 9 proeven af te leggen: van evenwichtsbalk, klimproef, spinnenweb tot oriëntatieweg, mountainbiken en kajak. 34 ploegen van 4 personen hebben hieraan deelgenomen.

- ♦ West-Vlaamse Tweedaagse voor Aangepast sporten
- Harelbeke - 19-20/5/99 - 900 deelnemers

De organisatie van deze provinciale omnisportdag voor andersvaliden is een samenwerking tussen Bloso, de provinciale sportdienst en het provinciaal domein De Gavers in Harelbeke. De doelstelling is aan te tonen dat heel wat verschillende sportactiviteiten in de mogelijkheden van mindervaliden liggen. De eerste dag was

voorbehouden voor de volwassen gehandicapten (577 sportievelingen uit 27 instellingen). Zij konden, verspreid over 4 tijdsblokken kennismaken met 16 verschillende sportdisciplines. De tweede sportdag was voor de minderjarige gehandicapten (323 enthousiaste jongeren afkomstig uit 10 instellingen). Voor hen ook opvallende disciplines zoals in-line skating, mountainbiken, hockey en klimmen.

- ♦ Specialmania
- Geraardsbergen - 20/5/99 - 1.380 deelnemers.

De organisatie van deze provinciale omnisportdag voor mindervaliden is een samenwerking tussen het provinciaal domein De Gavers, de provinciale sportdienst en Bloso. In twee jaar tijd is de sportdag uitgegroeid tot de grootste provinciale mindervalidensportdag in Oost-Vlaanderen.

De doelstelling is mindervaliden laten kennismaken met de verschillende sportactiviteiten die binnen hun mogelijkheden liggen.

1.380 sportieve mindervaliden en hun begeleiders konden kennismaken met 39 verschillende sporten en in groep initiatie volgen. De deelnemers schreven vooraf in voor 4 verschillende sporten (2 in de voormiddag en 2 in de namiddag), elke gekozen sport beoefenden ze telkens gedurende 1 uur.

Er was keuze uit: aerobics, basketbal, beachvolleybal, canadese kano, croquet, danslabo, handboogschieten, hockey, huifkartocht, kajak, karabijnschieten, klimmen, liggende wip, minigolf, mountainbiken, new games, paardrijden, pedalo, petanque, roeien, rolstoelbasket, rolstoeldans, rondrit Gaverveer, treinrit, speedball, speeltuin, speleologie, springkasteel, stepaerobics, surfbike, survival, trampoline, voetbalcircuit, volksdans, volksspelen, wandelen, windsurfen, zeilen en zitsurfen. Tijdens de middagpauze werd een ontspanningsprogramma met karaoke aangeboden.

- ♦ The Bloso-Challenge
- Wielsbeke - 4-5/6/99 - 207 deelnemers.

The Challenge is een keiharde competitie waarbij de deelnemende ploegen een aantal uitdagende sportproeven te verwerken krijgen.

Er werden 3 klassementen gemaakt: heren of gemengd, dames en jeugd tot 18 jaar.

De proeven bestonden o.a. uit mountainbiken, quad, kajak, biatlon, verzwaaard hindernissenparcours en death-run.

Tijdens de barbecue 's avonds werden de prijzen uitgereikt.

- ♦ De Fietseling
- Merksem - 6/6/99 - 1.503 deelnemers

“De Fietseling” is een organisatie van de Stedelijke Sportdienst Antwerpen, de Stedelijke Sportraad Antwerpen en Bloso.

Net zoals de vorige jaren vond deze sportmanifestatie plaats in en rond de groene omgeving van het sport- en recreatiedomein “Fort van Merksem”.

In barslechte weersomstandigheden namen 1.503 sportievelingen deel aan fietstochten van 35 - 60 - 80 km, een mountainbiketocht langs het militair domein te

Brasschaat, een mountainbiketocht langs Peerdsbos te Brasschaat of de wandeltochten van 7,5 - 14 - 21 km.

Op het recreatiedomein konden jongeren kennismaken met muurklimmen, speleo-logie, fietsen op rollen, hindernissenparcours ...

De dertiende Fietseling werd afgesloten met een muzikaal optreden.

♦ Andersvalidendag

- Veerle-Laakdal - 29/6/99 - 600 deelnemers.

De Andersvalidendag is een organisatie van de Laakdalse Sportdienst in samenwerking met de Laakdalse Sportraad, de regio Zuiderkempen en Bloso. 600 gehandicapten, afkomstig uit de provincies Antwerpen en Limburg namen deel aan een aangepast aanbod van sport- en spelmogelijkheden.

Naast een klassiek sportaanbod stonden ook avonturensporten zoals vlottentocht, mountainbiken, muurklimmen en death-ride op het programma. Hieraan deelnemen betekende een enorme uitdaging voor deze jongeren.

De sportdag werd afgesloten met een massa-aerobics.

♦ De Sportkriebels

- Jabbeke - 7/7/99 - 1.842 deelnemers.

De 5de editie van "De Sportkriebels" werd georganiseerd door de Bloso-Inspectiedienst in samenwerking met IGOS (Intergemeentelijk Overleg van de Sport), en trok 1.842 enthousiaste jongeren aan. Zij konden kennismaken met een 40-tal avontuurlijke sporten.

♦ De Fietseling

- Aarschot, Begijnendijk, Diest, Herselt, Scherpenheuvel-Zichem, Tessenderlo - 8/8/99 - 13.078 deelnemers.

Onder auspiciën van de 6 inrichtende gemeenten, het Bloso en de provinciale sportdienst werd op zondag 8 augustus 1999 de elfde Fietseling Hageland - Zuiderkempen ingericht.

De promotie van de fiets als dagelijks en recreatief vervoermiddel, alsook de verkeersveiligheid stonden hierbij centraal.

De organisatoren richtten zich naar alle doelgroepen met de Frans Verbeeck-Fietseling (100km), de trio-Fietseling (70 km), de mini-Fietseling (40 km), de familie-Fietseling (20 km), het Fietselingetje (10km), de alle terreinfietseling (20 of 40 km) en de skeelering . Naast het sportieve programma werd er in de 6 gemeenten ook heel wat randanimatie aangeboden.

♦ Jeugdvolleybaltornooien in het kader van het Regioproject

- Maaseik - 5 zaterdagen - 1.096 deelnemers.

Deze jeugdvolleybaltornooien zijn een onderdeel van het Regioproject.

Dit project is een onafhankelijk project om volleybalclubs die aan goede jeugdwerking willen doen te helpen en te begeleiden op sportief vlak. Deze hulp bestaat uit : het aanbieden van trainingsprogramma's, het ter beschikking stellen van

brochures met uitgewerkte voorbeeldtrainingen, de organisatie van een tweemaandelijksse praktijk sessie voor jeugdtrainers en het regelmatig geven van modeltrainingen voor de trainers van het regioteam.

De toernooien zijn bedoeld voor alle jongeren van de volleybalclubs die bij het Regioproject zijn aangesloten. Deze toernooien zijn niveaugericht met telkens vernieuwde spelvormen.

In totaal namen 2.049 jongeren deel aan deze toernooien, waarvan 1.096 aan de 5 toernooien ondersteund door het Bloso.

- ♦ Intergemeentelijk recreatief bosloopcriterium
- 7 Limburgse gemeenten - periode september-december 1999 - 1.225 deelnemers.

Het bosloopcriterium is een initiatief van de burensportdienst bestaande uit de gemeenten Bocholt, Bree, Kinrooi, Maaseik, Meeuwen-Gruitrode, Opglabbeek en Peer. Het doel is zowel de recreant als de geofende looper de gelegenheid te bieden om op recreatieve wijze en op regelmatige tijdstippen te joggen in de prachtige natuur van Noord-Limburg. Om een zekere continuïteit te garanderen opteerde men voor een criteriumformule.

Door het aanbieden van verschillende afstanden konden zowel jongeren als volwassenen, recreanten als geofende lopers worden aangetrokken.

- ♦ IJskriebels
- Sint-Lambrechts-Woluwe, Poseidon - 4/12/99 - 400 deelnemers.

De Sportdienst van de Vlaamse Gemeenschapscommissie en Bloso organiseerden samen de eerste Brusselse wintersportdag, IJskriebels genaamd.

Deze sportdag vond plaats op 4 december 1999 in de ijsschaatshal en de sporthal 'Poseidon' te Sint-Lambrechts-Woluwe.

Van 13u tot 17.30u konden jongeren tussen 10 en 18 jaar kennismaken met kunstschaatsen, ijshockey, pré-ski-acrobics, broomballen, eskimospelen, ...

Naast deze typische wintersporten werden er ook initiaties gegeven in curling, trampoline met snowboard, airtrack, klimmen, mountainbiken,...

Het geheel werd afgesloten met een spetterende ijsdisco.

En om in de winterse sfeer te blijven, kreeg elke deelnemer een lekkere warme wafel.

3. PROVINCIALE JEUGDSPORTEVENEMENTEN

In elke provincie bestaat een provinciale stuurgroep sportpromotie, waarin diverse partners zetelen namelijk de provinciale sportdienst, het provinciaal secretariaat van de Stichting Vlaamse Schoolsport, Vlabus en de Bloso-Inspectiediensten. In deze provinciale stuurgroep worden de diverse sportpromotionele initiatieven, waaronder de Jeugdsportevenementen, in de provincie besproken, overlegd en gecoördineerd met het oog op een goede samenwerking en concrete afspraken.

Doelgroep

Alle jongeren uit de provincie, met nadruk op de jongeren tussen 12 en 18 jaar, vooral de niet bij een club aangesloten jongeren en de niet-sportende jongeren.

Doelstelling

Met deze provinciale Jeugdsportevenementen wil men zoveel mogelijk niet-sportende jongeren laten kennismaken met een zeer gevarieerd sportaanbod, zodat zij uit al deze sporten een keuze zouden maken om zo tot permanente sportbeoefening te komen. Deze provinciale Jeugdsportevenementen vormen een essentieel onderdeel van het sensibiliseringsproces voor de niet-sportactieve jongeren.

Deelnamecijfers

De ervaring van de voorbije jaren heeft aangetoond dat het aantal deelnemende jongeren aan deze provinciale Jeugdsportevenementen schommelt tussen 1.000 à 4.000 deelnemers per evenement.

Op jaarbasis betekent dit:

in 1994 : 12.009 deelnemers

in 1995 : 25.393 deelnemers

in 1996 : 18.822 deelnemers

in 1997 : 17.647 deelnemers

in 1998 : 15.453 deelnemers

in 1999 : 16.978 deelnemers.

Chronologisch overzicht

- ♦ Sportkriebelfestival
– Herentals - 8/4/99 - 2.500 deelnemers.

De vijfde editie van het Sportkriebelfestival, een organisatie van de provinciale stuurgroep sportpromotie, groeide uit tot een groots sportfeest.

Niet minder dan 2.500 jongeren tussen 8 en 18 jaar konden tussen 10u en 15u30 kennismaken met een waaier van 42 sporttakken o.a. touwenparcours, hindernissenbaan, circusinitiatie, rugby, langlauf, waterski....

Deelname aan een sporttak gaf recht op een stempel op de scorekaart.

6 stempels gaven, op het einde van de sportdag, recht op een sportkriebelgadget.

Het Sportkriebelfestival werd afgesloten met een massa-aerobics.

- ♦ Kriebelmania
- Geraardsbergen - 14/4/99 - 1.609 deelnemers.

Bloso samen met de provinciale sportdienst organiseerden voor de vierde maal een avonturensportdag in het provinciaal domein De Gavers te Geraardsbergen. Tijdens deze dag konden jongeren tussen 12 en 18 jaar kennismaken met 33 avontuurlijke en aantrekkelijke outdoorsporten (kajak, mountainbike, muurklimmen, speleologie, survival, enz.).

Kriebelmania vond plaats tijdens de paasvakantie. Verschillende Oost-Vlaamse gemeentelijke sportdiensten verrijkten het aanbod van hun paassportkampen door met hun deelnemers naar Kriebelmania te komen.

27 deelnemers met minimum 5 sportactiviteiten werden d.m.v. lottrekking beloond met prijzen onder de vorm van sportmateriaal zoals inlineskates, tennisrackets, ...

- ♦ Jeugdsporthappening
– Lommel - 8/5/99 - 803 deelnemers.

De 2de editie van de “Jeugdsporthappening” in het Stedelijk Sportcentrum van Lommel was een organisatie van Bloso i.s.m. het stadsbestuur van Lommel, de sportdienst, de sportraad en de Lommelse clubs.³⁴ sporttakken werden aangeboden. Er was keuze uit een aantal binnensporten zoals airtrack, kickboksen, karabijnschieten, gewichtheffen, schermen, stepaerobics, tafeltennis, circustechnieken, trampoline, zelfverdediging, kegelen, curve bowls en benji-run. In het buitenprogramma was er een aanbod van aerobics, basket 3 on 3, boogschieten, inlinehockey, inlineskaten, minigolf, rugby, muurklimmen, paratoren, tennis, speedball, speleo, oriëntatie, mountainbike en beachvolley. Ook in het zwembad kon men verschillende sporten beoefenen : aquajoggen, duiken, hydrobics, reanimatie, reddend zwemmen en overlevingszwemmen. Om 16u werden er talloze prijzen geloot en deze sporthappening werd afgesloten met een optreden van VOGGUE Ft. Di-Lara .

- ♦ The Junior Challenge
- Deerlijk – 8/5/99 - 330 deelnemers.

Teneinde de jongeren te stimuleren om blijvend aan sport te doen wordt in West-Vlaanderen een Jeugdsporevenement ingericht waarop de deelnemers zich vooraf conditioneel en sporttechnisch moeten voorbereiden. The Junior Challenge is een recreatief sporttoernooi waarbij jongeren, in gemeentelijk verband, het opnemen tegen elkaar in een aantal avontuurlijke proeven. De “The Junior Challenge” werd voor de 3de keer georganiseerd door Bloso i.s.m. de burensportdienst . The Junior Challenge is een intergemeentelijke ploegenwedstrijd voor jongeren tussen 12 en 15 jaar. De gemeenten konden inschrijven in de volgende categorieën: jongens of meisjes (12 tot 13 jaar) en (14 tot 15 jaar). In totaal schreven 66 ploegen in. De deelnemers dienden 6 avontuurlijke, natuurgebonden proeven af te leggen: een verzaard hindernissenparcours, een mountainbikeparcours, Canadian Cano, een oriëntatieproef, vlottentocht en als algemene afsluiter een death-run van 4 km in teamverband. De verschillende proeven deden een beroep op teamspirit, een goede fysieke conditie, durf en doorzettingsvermogen.

- ♦ Stadskriebels
- Brussel - 9/5/99 - 1.450 deelnemers.

Op zondag 9 mei organiseerde de Vlaamse Gemeenschapscommissie i.s.m. Bloso en talrijke andere partners de zesde editie van Stadskriebels. Met Stadskriebels wil men hoofdzakelijk Brusselaars en inwoners van Vlaams-Brabant naar het centrum van Brussel halen om hen te laten proeven van minder gekende, attractieve en traditionele sporten in een stedelijk milieu. Omdat de Oude Graanmarkt heraangelegd werd,verhuisde dit Brusselse Sportfeest naar de Esplanade (tussen de Koningsstraat en de Pachecolaan). Stadskriebels werd literair ingeleid in het Paleis voor Schone Kunsten, onder de naam “ Van Zweet en Schoonheid”.

Vanaf 13u kon jong en oud terecht op vele attractieve sportactiviteiten : stepaerobics, klimmuur met death-ride, airtrack, schermen, kinderaerobics, touwenparcours,... Het geheel werd afgesloten met een massa-cityjam.

- ♦ Adventure Trophy
- Diest - 16/5/99 - 632 deelnemers

De organisatie van de Adventure Trophy is een samenwerking tussen de provinciale sportdienst, Bloso en het Provinciaal Domein de 'Halve Maan'. Voor de zesde keer werd het provinciaal domein omgetoverd tot een spectaculair avonturenpark. Jongeren tussen 12 en 18 jaar, opgedeeld in 3 leeftijdscategorieën, kregen de mogelijkheid om in ploegjes van 4 personen deel te nemen aan deze avontuurlijke competitie. Een extra categorie 18+ werd opnieuw voorzien, zodat ook de begeleiders aan deze sportieve wedstrijd konden deelnemen. Op het programma stonden 9 proeven, waaronder een hindernissenparcours, een raftingproef, boogschieten, durfproeven (pamperpaal en evenwichtsbalk), een teambuildingproef, een klimproef,...

158 ploegen van 4 personen namen deel.

- ♦ Jeugdsportdag Sint-Truiden
- Sint-Truiden - 26/9/99 - 470 deelnemers.

Op 26 september organiseerde het Bloso in samenwerking met de sportdienst en de sportraad van de stad Sint-Truiden de derde editie van de Jeugdsportdag in en rond het sportcentrum van Sint-Pieter.

Het opzet van deze sportdag was de Limburgse jongeren te laten proeven van een 40-tal verschillende sporten : duiken, boogschieten, ropeskipping, paratoren, inlinehockey, aquajoggen, trampoline, mountainbiken, muurklimmen, speleobox, inlineskaten, speedball en touwtrekken.

Enkele speciale attracties waren hydrobics, boksen, circustechnieken, benji-run, schermen, karabijnschieten en step-aerobics.

Deze zonnige herfstsportdag werd afgesloten met een optreden van Sam Gooris.

- ♦ Jeugdsportival
- Hofstade, 3/10/99 - 4.725 deelnemers.

Het Jeugdsportival, gegroeid uit de Bloso-Jeugdsportcampagne, is een organisatie van Bloso en de provinciale sportdienst.

De achtste editie was opnieuw goed voor een massale opkomst; 4.725 jongeren uit alle uithoeken van de provincie vonden de weg naar het Bloso-domein met de trein, bus of fiets.

De deelnemers konden kiezen uit een gevarieerd aanbod van 36 sporten die ze tussen 10u en 16u konden beoefenen. De succesvolle sporten van de vorige edities werden behouden en aangevuld met enkele nieuwe avontuurlijke en ludieke activiteiten (krachtbal, oriëntatielopen, bakstapelen, streetsoccer en zeilen).

Het Jeugdsportival biedt de deelnemers echter meer dan een dag leuk sporten. De combinatie sport en muziek is reeds vanaf het begin een vast onderdeel van dit

jeugdsporthevenement. Niemand minder dan Vlaanderens trots Clouseau zette een muzikaal punt achter deze koude, maar geslaagde sportdag.

- ♦ Pro-Sportkriebels
- Wachtebeke - 17/10/99 - 2.012 deelnemers

Bloso en de provinciale sportdienst organiseerden deze omnisportdag samen met 30 federaties of clubs in het provinciaal domein Puyenbroeck te Wachtebeke. Alle deelnemers konden vrij kennismaken met 48 verschillende sportactiviteiten gaande van aerobics en modedansen tot mountainbiken en speleologie. De nadruk lag echter tijdens deze sportdag op de meer klassieke sportvormen en minder op de natuursporten.

Tussen 13u30 en 15u30 konden een 60-tal deelnemers, die aan minimum 5 sportactiviteiten deelgenomen hadden, een gratis helikopter luchtdoop meemaken en 2 deelnemers wonnen een duosprong. Nadien was er een prachtige demonstratie parachutespringen. De dag werd afgesloten met een massastreetdance. Opvallend aan deze omnisportdag was dat heel wat jongeren samen met het hele gezin aanwezig waren.

- ♦ De Wintersportdag
- Brugge - 4/11/99 - 1.844 deelnemers.

Op 4 november werd voor de eerste maal "De Wintersportdag" georganiseerd te Brugge. Een samenwerking tussen Bloso, de provinciale sportdienst en Stad Brugge. De jongeren konden hun energie kwijt op vier organisatieplaatsen, Boudewijnpark, KTA, Jan Breydelstadion en het Olympiabad, telkens met een ietwat verschillend aanbod. Van aqua death-ride tot duiken, van shorttrack tot langlauf, skaten en muurklimmen en zoveel meer.

Blijkbaar speelde het aanbod in op de behoefte : niet minder dan 1.844 jongeren keerden tevreden huiswaarts.

- ♦ 25-Sportkriebels
- Herentals - 20/11/99 - 603 deelnemers.

De 25-Sportkriebels, een organisatie van de provinciale stuurgroep sportpromotie was een sportfeest in het Bloso-centrum waaraan 603 jongeren tussen 10 en 18 jaar deelnamen.

25 verschillende sporten konden beoefend worden: skeeleren, ijsschaatsen, langlauf, rugby, speleologie, autoped, touwtrekken, schermen, worstelen

Deelname aan een sporttak gaf recht op een stempel op de scorekaart.

Jongeren die 8 verschillende sporttakken beoefend hadden werden beloond met een sportkriebelgadget.

4. ONDERSTEUNINGSMIDDELEN

De Bloso-Inspectiediensten hebben naast hun sportpromotionele opdracht ook een permanente opdracht van dienstverlening naar de provinciale en gemeentelijke sportdiensten, gemeentelijke sportraden en gangmakers.

Deze dienstverlening bestaat o.m. uit de sportverzekering, de lesgeverskredieten, prijzen en trofeeën, uitlenen van sportmateriaal, adviesverstrekking,...

De aanvragen voor deze ondersteuningsmiddelen komen van de sportfunctionarissen, de sportraden of van de sportdiensten, de gangmakers en via hen kunnen ook scholen en clubs beroep doen op de Bloso-Inspectiediensten.

In 1999 waren er in Vlaanderen op de 308 gemeenten, 159 gemeenten met een erkende sportdienst, 84 gemeenten met een niet-erkende sportdienst, 65 gemeenten zonder sportdienst. 270 gemeenten hebben een autonome sportraad (volgens decreet), 24 gemeenten hebben een culturele raad met afzonderlijke sectie sport en 14 gemeenten hebben geen sportraad.

Er zijn 209 gesubsidieerde en 101 niet-gesubsidieerde sportfunctionarissen. Daarnaast zijn er ook 463 gangmakers.

In 1999 zijn er op de 19 gemeenten in het Brussels Hoofdstedelijk Gewest geen enkele met een erkende sportdienst, 10 niet-erkende sportdiensten en 9 gemeenten waar er geen of uitsluitend een franstalige sportdienst is. Er zijn 10 niet-erkende sportfunctionarissen. Op de 19 gemeenten in het Brussels Hoofdstedelijk Gewest zijn er 3 autonome sportraden, 3 culturele raden met een afzonderlijke sectie sport en 13 gemeenten zonder sportraad of uitsluitend franstalig. Er zijn 6 gangmakers in het Brussels Hoofdstedelijk Gewest.

Provincie	Aantal gemeenten	Sportdiensten			Sportfunctionarissen	
		Erkende	Niet-erkende	Geen	Gesubsidieerd	Niet-gesubsidieerd
Antwerpen	70	33	18	19	42	26
Limburg	44	34	6	4	45	8
Oost-Vlaanderen	65	29	34	2	40	40
Vlaams-Brabant	65	17	12	36	25	12
West-Vlaanderen	64	46	14	4	57	15
Totaal	308	159	84	65	209	101

Provincie	Aantal gemeenten	Sportraden			Gangmakers
		Autonome Sportraden (volgens decreet)	Culturele raad, afzonderlijke sectie sport	Geen	
Antwerpen	70	67	2	1	124
Limburg	44	42	2	0	205
Oost-Vlaanderen	65	57	7	1	69
Vlaams-Brabant	65	44	9	12	54
West-Vlaanderen	64	60	4	0	11
Totaal	308	270	24	14	463

1. Sportverzekeringen

Organisatoren van éénmalige sportpromotionele acties en startende clubs (gedurende 6 maanden) kunnen de deelnemers gratis verzekeren tegen lichamelijke ongevallen en

burgerlijke aansprakelijkheid via de gratis sportverzekering van het Bloso. In 1999 werden er 12.679 aanvragen goedgekeurd en werden 2.970.786 deelnemers verzekerd.

PROVINCIE	AANTAL GOEDGEKEURDE AANVRAGEN	AANTAL VERZEKERDE DEELNEMERS
Antwerpen	2.422	543.439
Limburg	3.015	689.631
Oost-Vlaanderen	3.109	581.624
Vlaams-Brabant en Brussel	1.130	584.253
West-Vlaanderen	3.003	571.839
TOTAAL	12.679	2.970.786

Verenigingen die permanent aan sport doen en die niet bij een federatie aangesloten zijn, kunnen voor 250 fr. per persoon per jaar in aanmerking komen voor een permanente verzekering. In 1999 werden 230 permanente verzekeringen toegekend.

PROVINCIE	AANTAL TOEGEKENDE PERMANENTE VERZEKERINGEN
Antwerpen	36
Limburg	60
Oost-Vlaanderen	41
Vlaams-Brabant en Brussel	46
West-Vlaanderen	47
TOTAAL	230

Hieronder volgt een overzicht van het aantal ongevallen, per geslacht, per categorie en het soort van ongeval die zich in 1999 hebben voorgedaan bij het door de gratis sportverzekering of permanente verzekering verzekerde deelnemers. In het totaal waren er 2.149 ongevallen.

	PER PROVINCIE					TOTAAL
	ANTW.	LIMBURG	O.VL.	VL.BR.	W.VL.	
Totaal aantal ongevallen	472	447	466	281	483	2.149
Totaal aantal ongevallen (vrouwen)	164	145	162	88	179	738
Totaal aantal ongevallen (mannen)	308	302	304	193	304	1.411
Slachtoffers						
Bedienden	86	81	134	54	104	459
Arbeiders	81	96	112	23	73	385
Anderen (studenten, zelfstandigen, werklozen, gepensioneerden)	269	270	220	204	306	1.269
gepensioneerden)	36					36
Kwetsuren						
Hoofd	28	81	87	30	98	322
Romp	69	20	19	15	43	166
Bovenste ledematen	148	128	68	135	95	574
Onderste Ledematen	226	218	292	80	246	1.062
Andere (of onbekend)	1					1

2. Lesgeverskredieten

Voor een lessenreeks van 10 uren sportinitiatie in een welbepaalde sporttak wordt door Bloso een lesgever gratis ter beschikking gesteld voor initiatieven in het kader van : jeugdsportpromotie - gemeentelijke sportpromotie (o.a. startende clubs, specifieke doelgroepen) - kansarmen - migranten - gedetineerden - provinciale speerpuntacties - senioren sport - impuls/projectgemeenten.

Aantal uren initiatie : 8.694

Aantal deelnemers : 174.196

PROVINCIE	AANTAL UREN INITIATIE	AANTAL DEELNEMERS
Antwerpen	1.649	32.225
Limburg	1.536	32.766
Oost-Vlaanderen	1.285	31.023
Vlaams-Brabant en Brussel	2.830	67.644
West-Vlaanderen	1.394	10.538
TOTAAL	8.694	174.196

Top 10 van de sporttakken waarvoor in 1999 het grootste aantal lesgevers werden toegekend.

SPORTTAK	TOEGEKENDE LESOPDRACHTEN
1. Klimmen	86
2. Skeeleren	69
3. Fitness	55
4. Omnisport	50
5. Volleybal	46
6. Avonturensport	44
7. Speleologie	36
8. Petanque	28
9. Gymnastiek	27
10. Aerobics	24

3. Fit-o-meter

Bij de aanleg van een fit-o-meter-parcours kunnen panelen (sets van 18 oefenborden) aangekocht worden bij Bloso met 50 % reductie voor openbare besturen.

In 1999 werden er 187 fit-o-meter-panelen ter beschikking gesteld van o.m. gemeentebesturen, socio-culturele verenigingen, enz.,

PROVINCIE	AANTAL FIT-O-METER-PANELEN
Antwerpen	22
Limburg	57
Oost-Vlaanderen	28
Vlaams-Brabant	75
West-Vlaanderen	5
TOTAAL	187

4. Prijzen en trofeeën

Voor provinciale, regionale en gemeentelijke sportontmoetingen met een recreatief karakter werden 214 aanvragen voor prijzen en trofeeën goedgekeurd. De prijzen en trofeeën worden gratis ter beschikking gesteld.

PROVINCIE	AANTAL GOEDGEKEURDE AANVRAGEN
Antwerpen	30
Limburg	50
Oost-Vlaanderen	65
Vlaams-Brabant	39
West-Vlaanderen	30
TOTAAL	214

5. Uitleening van sportmateriaal.

Bij het Bloso kan gratis sportmateriaal worden uitgeleend voor belangrijke manifestaties, voor sportweekends en tijdens de vakantieperioden.

Hiervoor komen de erkende Vlaamse sportfederaties en hun aangesloten clubs in aanmerking, alsook socio-culturele verenigingen, jeugdbewegingen, gemeentebesturen, enz... Bovendien kunnen startende clubs gedurende hun eerste bestaansjaar sportmateriaal ontlenen.

In het verleden werd slechts materiaal uitgeleend in de Bloso-opslagplaats te Machelen en in het Bloso-centrum te Gent. Sinds 1993 wordt ook materiaal ter beschikking gesteld vanuit de Bloso-centra te Brugge-Pathoekeweg, Hasselt en Herentals. Per provincie is er dus een Bloso-uitleendienst.

In vergelijking met 1998 wordt, met uitzondering van de uitleendienst te Brugge, in alle andere uitleencentra een lichte daling van het aantal ontlenen vastgesteld. Na het stijgend succes van deze dienstverlening tijdens de laatste jaren, is deze evolutie niet dadelijk alarmerend.

Aantal toegestane uitleningen per uitleencentrum in 1998 en 1999					
Uitleencentrum	Brugge	Gent	Hasselt	Herentals	Machelen
Aantal toegestane uitleningen in 1998	145	549	356	324	1.077
Aantal toegestane uitleningen in 1999	154	526	317	318	1.001
Verschil	+ 9	- 23	- 39	- 6	- 76

Zoals voorgaande jaren, doen vooral clubs (30,61 %), gemeentebesturen (21,80 %), jeugdverenigingen (18,73 %) en scholen (17,09 %) een beroep op de Bloso-uitleendienst.

Naast een algemeen aanbod van sportmateriaal dat vooral afgestemd is op initiatie en sportieve recreatie, is er vooral interesse voor volleybal-, gymnastiek-, atletiek-, minivoetbal-, badminton- en judomateriaal.

Meer dan de helft (55 %) van de ontleningen is beperkt inzake tijdsduur (maximum 10 dagen). Het uitgeleende materiaal wordt hier vooral gebruikt bij manifestaties of evenementen.

45 % van de ontleners maakt gedurende een langere periode gebruik van het materiaal. Het hoofdgebruik situeert zich hier vooral op initiatie (startende clubs, gemeentebesturen) of sportieve recreatie (jeugdbewegingen en scholen).

De speleobox werd in 1999 gedurende 59 dagen ingezet (samen met een begeleidende lesgever).

De centrale uitleendienst te Machelen zorgde in 1999 gedurende 169 dagen voor het vervoer van sportmateriaal, op vraag van sportfederaties of Bloso-afdelingen (in 1998 : 168 dagen).

Werking van de uitleendiensten in 1999							
Uitleendienst	Brugge	Gent	Hasselt	Herentals	Machelen	Totaal 1998	Totaal 1999
Uitleningen	154	526	317	318	1001	2451	2.316
Geografische spreiding							
Antwerpen	0	5	5	309	306	600	625
Vlaams-Brabant	1	6	1	6	574	686	588
Limburg	0	0	311	3	48	404	362
Oost-Vlaanderen	0	505	0	0	45	568	550
West-Vlaanderen	153	10	0	0	28	193	191
Aanvragen per sportdiscipline							
Alpinisme	0	0	0	0	0	0	0
Atletiek	24	71	5	24	36	144	160
Badminton	26	36	26	15	15	101	118
Baseball	14	10	10	11	8	72	53
Basketbal	6	3	7	10	26	65	52
Conditietraining	21	14	0	0	0	11	35
Eurofit	0	18	13	23	9	79	63
Gehandicaptensport	0	3	0	0	4	7	7
Gymnastiek	2	56	33	14	153	260	258
Handbal	2	25	24	1	4	113	56
Hockey	23	9	19	9	10	96	70
Jeugdpentation	0	0	11	4	0	44	15
Judo	11	2	0	0	96	106	109
Korfbal	2	4	4	11	2	42	23
Medecinebal	5	0	3	9	0	33	17
Mini Basket	28	0	5	2	0	26	35
Minivoetbal	8	31	7	40	0	96	86
Omnisport	32	157	68	80	398	935	735
Oriëntatieloop	0	0	8	6	4	23	18
Rugby	1	3	0	0	0	7	4
Tafeltennis	0	11	6	0	19	39	36
Tennis	7	17	4	3	8	69	39
Voetbal	8	0	11	0	80	112	99
Volleybal	29	57	24	85	109	336	304
Watersport	12	17	15	12	18	100	74
Diversen	0	0	42	0	2	65	44
VBT-materiaal	0	0	0	67	0	92	67

Profiel van de aanvrager							
Bloso + federaties	18	34	14	49	104	243(09,91)	219(09,45%)
Scholen	35	126	57	45	341	425(17,33)	396(17,09%)
Clubs	33	210	38	87	292	701(28,60)	709(30,61%)
Jeugdbeweging	25	66	90	46	207	489(19,95)	434(18,73%)
Gemeenten	39	90	93	83	200	506(20,64)	505(21,80%)
Bedrijven	4	-	25	8	16	87(03,54)	53(02,28%)

5. INSPECTIEOPDRACHTEN

Naast sportpromotionele opdrachten hebben de provinciale Bloso-Inspectiediensten ook specifieke inspectieopdrachten. Tot de belangrijkste opdrachten behoren de inspectie van private sportkampen, wielercours en bokswedstrijden. Daarnaast worden aanvragen i.v.m. bijzondere plannen van aanleg (B.P.A.'s) en vrijstelling van onroerende voorheffing geïnspecteerd en wordt er advies gegeven i.v.m. gerechtelijke onteigeningen.

♦ Private sportkampen

Van de provinciale inspecteurs wordt verwacht dat zij de organisatie van de private sportkampen die door de erkende Vlaamse sportfederaties worden georganiseerd, ter plaatse inspecteren, zoals bepaald in de reglementering 1999 van private sportkampen.

De inspecties hebben betrekking op het naleven van de reglementering o.a. de kwalificaties van de lesgevers, de sportinfrastructuur, het sportmateriaal, de veiligheid, de promotie, ...

Op basis van het advies van de Bloso-inspecteurs wordt de subsidieberekening van de desbetreffende sportkampen bepaald door de afdeling subsidiëring.

In 1999 werden op de 663 effectief georganiseerde private sportkampen 368 (56 %) sportkampen geïnspecteerd door de provinciale inspecteurs.

In 1999 werden door de provinciale inspecteurs 580 sportkampen positief geadviseerd en 83 sportkampen negatief geadviseerd.

De meest voorkomende redenen voor het negatief advies waren : te weinig of te jonge deelnemers (39 %) en te weinig of onvoldoende gekwalificeerde lesgevers (18 %).

Er werden in totaal 64 kampplaatsen geïnspecteerd.

Drie kampplaatsen werden ongeschikt bevonden voor de organisatie van sportkampen, omwille van de ongeschikte verblijfsaccommodatie.

Er werd door de provinciale inspectiediensten i.s.m. de afdeling subsidiëring een uitgebreide geïnformateerde (ACCESS) analyse gemaakt van de sportkampen 1999.

♦ Wielercours

Van de provinciale Bloso-inspecteurs wordt verwacht dat zij de omloop voor de organisatie van een wielercours voor jongeren vanaf de leeftijd van 12 jaar, inspecteren conform het besluit van de Vlaamse regering houdende de voorwaarden voor deelneming aan wielercours en wielercours (26 april 1995) en het decreet van 19 april 1995 houdende de vaststelling van de voorwaarden inzake de

opleiding voor de wielersport. De provinciale Bloso-inspecteurs krijgen hiervoor richtlijnen vanuit de afdeling subsidiëring.

In 1999 werden in het totaal 55 wielercours geïnspecteerd waarvan 54 positief en 1 negatief werden geadviseerd.

♦ Bokswedstrijden

Ingevolge de wet van 31/5/58 betreffende de reglementering van de bokswedstrijden en exhibities (gewijzigd bij KB van 5/7/62 en bij KB van 1/5/65 en bij Besluit van 16/10/91) dienen de aanvragen voor bokswedstrijden bij Bloso te worden ingediend. Tijdens de inspectie van bokswedstrijden gelden volgende richtlijnen :

- * de Bloso-inspecteur gaat eerst na of er een erkende arts aanwezig is,
- * de Bloso-inspecteur gaat vóór de start van de bokswedstrijd of -exhibitie na of het volgende aanwezig is : hygiënische en sanitaire installatie, medische onderzoekstafel, draagberrie, weegtoestel, verbandkist voor eerste hulp. De Bloso-inspecteur ziet erop toe dat de scheidsrechter vóór de wedstrijd de ring en de bokkers controleert en laat de scheidsrechter het inspectieverslag ondertekenen.
- * de Bloso-inspecteur controleert of de scheidsrechter rekening houdt met de mogelijke bevelen van de erkende arts om de kamp af te gelasten of te stoppen.

In 1999 werden 17 aanvragen ingediend voor bokswedstrijden. Er werden 2 bokswedstrijden geïnspecteerd. Meestal wordt na overleg tussen de politiecommissaris en de provinciale Bloso-inspecteur de inspectie-opdracht overgelaten aan de politie.

♦ Onteigening en vrijstelling onroerende voorheffing

Positief advies werd gegeven voor de onteigening van het militair hospitaal in Antwerpen.

Positief advies werd gegeven voor één onteigening in de provincie Limburg.

Positief advies werd gegeven voor één onteigening in de provincie Vlaams-Brabant. 3 positieve adviezen bij aanvraag vrijstelling onroerende voorheffing in de provincie Limburg.

♦ B.P.A.

In 1999 werd in de provincie Antwerpen voor 4 ontwerpen B.P.A. een positief advies gegeven en de plenaire vergadering bijgewoond: B.P.A. Schoten, B.P.A. Wijnegem, B.P.A. Zwijndrecht, B.P.A. Bonheiden.

In 1999 werd in de provincie Limburg voor 4 ontwerpen B.P.A. positief advies gegeven.

In 1999 werden in de provincie West-Vlaanderen 4 positieve adviezen i.v.m. B.P.A.'s gegeven.

♦ Inspectie erkende gemeentelijke sportdiensten

Het decreet van 5/4/95 op de sportdiensten legt de gesubsidieerde gemeenten de verplichting op om jaarlijks een werkingsverslag, een promotieplan en een financieel verslag in te dienen.

Door de provinciale Bloso-inspecteurs werden in de periode maart-april 1999 de gemeente-lijke sportpromotieplannen geëvalueerd. Uit de analyse bleken de sportpromotieplannen te weinig aandacht te hebben voor doelstellingen, stappenplan en behoeften bepaling.

Teneinde aan de gemeentelijke sportdiensten een leidraad te bieden bij het opstellen van een gemeentelijk sportpromotieplan werd een ad hoc-werkgroep (afdelingen sportpromotie - subsidiëring - VTS) samengesteld in de maand mei. Deze werkgroep was belast met de organisatie van een aantal (provinciale) bijscholingen waarin een aantal hulpinstrumenten grondig worden besproken.

Op 29 en 30 september 1999 had de eerste bijscholing plaats met als onderwerp : behoefteonderzoek op lokaal niveau. Er namen 242 sportfunctionarissen aan deel. De andere bijscholingen zijn in 2000 gepland.

Volgende onderwerpen komen nog aan bod :

- formuleren van doelstellingen en opstellen van stappenplan
- communicatiestrategie op lokaal niveau (publiciteit en promotie)
- integrale kwaliteitszorg en klachtenbehandeling
- evaluatie en effectmeting
- type promotieplan.

♦ Kaderopleiding - Bestuurskader

In de provincie Antwerpen werden 2 gespreksavonden georganiseerd :

Plaats	Datum	Onderwerp	Aantal
Kasterlee	13/3/99	Fiscale wetgeving en boekhouding	80 deelnemers
Meerhout	26/10/99	Sportwetgeving	24 deelnemers

In de provincie Vlaams-Brabant werden 8 gespreksavonden georganiseerd :

Plaats	Datum	Onderwerp	Aantal
Tielt-Winge	1/3/99	Verzekeringen	54
Herent	4/3/99	Fiscale wetgeving en boekhouden	64
Overijse	15/3/99	Sportmanagement en sponsoring	46
Hoegaarden	22/3/99	Fiscale wetgeving en boekhouden	52
Roosdaal	19/4/99	Verzekeringen	56
Lubbeek	27/9/99	Verzekeringen	22
Zaventem	28/9/99	Fiscale wetgeving en boekhouden	60
Wolvertem	22/11/99	Fiscale wetgeving en boekhouden	35

In 1999 werden in Limburg, in West-Vlaanderen en in Oost-Vlaanderen geen gespreksavonden Bestuurskader georganiseerd.

♦ Landinrichtingsproject Grote-Netegebied

Bij ministerieel besluit van 5 februari 1997 werd de provinciale Bloso-inspecteur benoemd als lid van het Landinrichtingscomité voor het Landinrichtingsproject 'Grote-Netegebied'.

Bijzondere aandacht werd besteed aan het inrichtingsplan Gerheserheide.

6. SPECIFIEKE DOELGROEPEN

1. Jeugd

♦ Dé Watersportdag

De 12de editie van Dé Watersportdag vond plaats op zaterdag 29/5/99 in gans Vlaanderen.

Ter gelegenheid van Dé Watersportdag bieden de organisatoren (watersportclubs, zwembaden) in de vijf Vlaamse provincies de deelnemers een dag gratis watersportinitiatie aan. Deze initiatie wordt omkaderd met een aantrekkelijk pakket van randactiviteiten.

Doelgroep en doelstellingen

In principe kan iedereen deelnemen aan Dé Watersportdag, maar de promotie is vooral gericht op de jongeren.

Door het gratis aanbieden van watersportinitiaties, de watersportsector openstellen naar het brede en vooral jeugdige publiek, om op die manier te onderlijnen dat watersport beoefenen een voor iedereen haalbare en blijvende vrijetijdsbesteding kan zijn.

Dé Watersportdag is een smaakmaker, een promotiedag voor de watersport.

Onrechtstreeks is Dé Watersportdag ook een promotie voor de Bloso-watersportcentra en sportkampen.

Er werd gratis initiatie gegeven in 18 verschillende watersporten: zeilen, windsurfen, duiken, zwemmen, waterskiën, zeilwagenrijden, toervaren, catamaranzeilen, speed-sailen, kajakvaren, kanovaren, rafting, roeien, hengelen, redden, waterpolo, waterballet en aquatic fitness.

Deelnamecijfers

Dé Watersportdag is door een gezamenlijke inspanning van de clubs, de sportfederaties, de zwembaden, de gemeentelijke sportdiensten en het Bloso sedert jaren de watersportklassieker in Vlaanderen.

1993:	14.000 deelnemers, op 110 actieplaatsen
1994:	20.000 deelnemers, op 149 actieplaatsen
1995:	21.000 deelnemers, op 174 actieplaatsen (ondanks regen - en stormweer)
1996:	24.600 deelnemers, op 206 actieplaatsen
1997:	30.000 deelnemers, op 172 actieplaatsen
1998:	28.000 deelnemers, op 169 actieplaatsen
1999:	37.000 deelnemers, op 168 actieplaatsen

Opvallend bij Dé Watersportdag is dat vanaf '97 een aantal kleinere actieplaatsen (met kleinere clubs als plaatselijke organisator) wegvielen. Daartegenover stond dat andere actieplaatsen veel ruimer uitgebouwd werden. Een ruimer activiteiten aanbod zorgde ervoor dat op deze plaatsen een groter aantal deelnemers dan de voorgaande jaren kon bereikt worden.

Zo waren er naast de traditionele ankerplaats, die zich in Hofstade bevond, 5 provinciale actieplaatsen (= stormplaatsen). Deze stormplaatsen stonden steeds in het teken van één of meerdere watersporten.

jaar	Aantal organisatoren		
	clubs	zwembaden	sportdiensten
1992	74		
1993	164	44	
1994	206	69	18
1995	222	81	38
1996	276	86	47
1997	247	82	46
1998	215	82	38
1999	250	78	39

“Vlaanderen bekijken vanop het water”, een nieuwigheid in Dé Watersportdag, was meteen een voltreffer. Velen maakten van de unieke gelegenheid gebruik om een stad of een mooi stukje natuur te bezichtigen vanuit een kajak of vanop een vlot. De kajaktochten in Leuven en in Kasterlee trokken het grootste aantal deelnemers. Dé Watersportdag groeide uit tot een uniek jaarlijks samenwerkingsverband tussen Bloso, clubs, zwembaden, sportdiensten en alle watersportfederaties, waarbij het Bloso als initiatiefnemer, de coördinatie en de algemene promotie op zich neemt.

Promotie en/of mediaondersteuning

- ♦ TV-spots
Een TV-spot van 15 sec werd in halftijds regime gedurende 5 dagen op alle regionale zenders uitgezonden.
- ♦ Advertenties
5 inlassingen nationaal van een kwart pagina met steunkleur + 1 inlassing van de provinciale activiteitenkalender (in quadri) bij Het Laatste Nieuws.
- ♦ Belgian Boat Show
Het Bloso was voor de promotie van Dé Watersportdag van 20 februari tot 28 februari aanwezig op de watersportbeurs in Flanders Expo.
- ♦ De Watersportbrochure
Een informatiebrochure werd gedrukt op 50.000 exemplaren.
- ♦ Posters
Een poster (quadri, 50x70) werd gedrukt op 6.000 exemplaren.
- ♦ Promotiemateriaal
Voor de deelnemende clubs werd volgend promotiemateriaal aangemaakt:

opdrukaffiches (50x70):	8.000 exemplaren
A4 opdrukaffiches:	80.000 exemplaren
wegwijzers:	3.000 exemplaren
T-shirts:	4.000 exemplaren

♦ Dag van de Sportclub

In 1999 werd via een samenwerkingsverband tussen de Vlaamse sportfederaties, de gemeentelijke sportdiensten, de sportclubs en het Bloso voor de 6de keer de “Dag van de Sportclub” georganiseerd. Deze actie wordt telkens in het eerste weekend van mei georganiseerd. In 1999 was dat het weekend van vrijdag 30/4 tot en met zondag 2/5/1999.

Bij deze landelijke actie Dag van de Sportclub heeft het Bloso een coördinerende opdracht. Deze coördinerende taak omvat :

- ♦ de aanmaak van promotiemateriaal
- ♦ landelijke coördinatie van de inschrijvingen van de deelnemende clubs
- ♦ mediaondersteuning en sponsorwerving
- ♦ de organisatie van de taken die voortvloeien uit de overeenkomst met de mediapartner Radio 2

Doelgroep

De Dag van de Sportclub is een evenement waarbij alle medewerkende clubs in Vlaanderen hun deuren opengooien (open-deur-dagen) voor alle geïnteresseerden, maar vooral voor jongeren en in het bijzonder voor de jeugd tussen 12 en 18 jaar.

Doelstelling

De Dag van de Sportclub is een samenwerkingsverband tussen sportclubs (en sportfederaties), gemeentelijke sportdiensten, Bloso en Radio 2 (mediapartner).

De Dag van de Sportclub wil de jongeren de weg wijzen naar de sportclub, vooral die jongeren die minder talent hebben en voor wie meedoen en plezierig sporten belangrijker zijn dan competitie en prestaties.

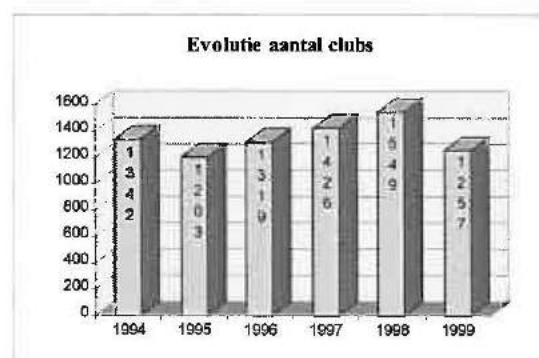
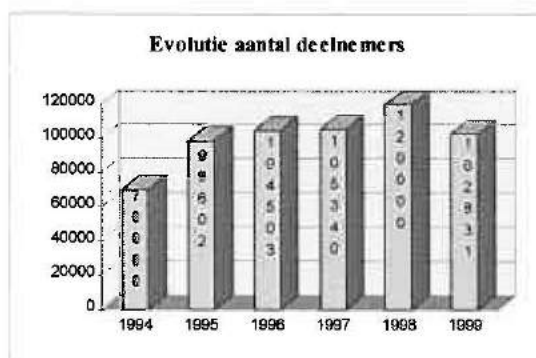
Een tweede doelstelling is het clubaanbod beter bekend te maken bij de jeugd met de bedoeling dat zij aansluit bij de club en permanent gaat sporten in clubverband.

Op termijn dient dit te leiden tot een mentaliteitsverandering bij sportclubs t.a.v.

jongeren zonder of met minder talent, hetgeen moet resulteren in een gediversifieerd sportaanbod waarbij elke jongere kan sporten op zijn of haar niveau.

Deelnamecijfers

Tijdens de editie '99 van de 'Dag van de Sportclub' werkten zo'n 1.257 clubs mee. Dit betekent weliswaar een daling van het aantal clubs in vergelijking met de voorbije jaren, maar de concurrentie van andere activiteiten was dan ook bijzonder groot (1-meivieringen, communiefeesten...). In 25 gemeenten waren de sportaccommodaties op 1 mei gesloten, waardoor zo'n 250 sportclubs aan dit evenement niet konden meewerken. Op basis van de antwoorden van 57,5% van de deelnemende clubs kunnen we stellen dat ongeveer **100.000** jongeren deelnamen aan de georganiseerde activiteiten. Uit de analyse van, door 722 clubs, bezorgde deelnamecijfers blijkt dat 52,6% van de sporters niet-leden waren en dat van deze niet-leden 7% of 2.191 sporters lid van een sportclub zijn geworden.



De deelname per provincie zag er als volgt uit :

Provincie Oost-Vlaanderen	350 sportclubs
Provincie West-Vlaanderen	252 sportclubs

Provincie Vlaams-Brabant	238 sportclubs
Provincie Antwerpen	226 sportclubs
Provincie Limburg	191 sportclubs

Totaal Vlaanderen 1.257 sportclubs

Dit jaar bleken de deelnemende sportclubs aangesloten te zijn bij niet minder dan 75 erkende Vlaamse sportfederaties, m.a.w. 84% van de erkende Vlaamse sportfederaties verleenden, via de deelname van hun clubs, hun medewerking aan dit initiatief.

De 10 federaties die het hoogst scoren wat het aantal deelnemende sportclubs betreft :

1. De Vlaamse Judofederatie	76 Clubs
2. De Vlaamse Tennisvereniging	73 Clubs
3. De Vlaamse Volleybalbond	61 Clubs
4. De Vlaamse Atletiekliga	57 Clubs
5. De Vlaamse Karate Federatie	50 Clubs
6. De Vlaamse Turnliga	44 Clubs
7. De Vlaamse Tafeltennisliga	37 Clubs
8. De Vlaamse Badmintonliga	35 Clubs
9. De Vlaamse Vechtsport Associatie	26 Clubs
10. De Katholieke Vlaamse Turnliga	25 Clubs
De Federatie voor Recreatie en Omnisport	25 Clubs

De geïnteresseerde jongeren konden bij de verschillende clubs terecht voor niet minder dan 75 verschillende sporttakken met o.a. gratis initiaties, demonstraties,.....

De meest aangeboden sportdisciplines waren :

1. Turnen	103 clubs
2. Judo	83 clubs
3. Tennis	80 clubs
4. Atletiek	79 clubs
5. Volleybal	76 clubs
6. Karate	66 clubs
7. Tafeltennis	58 clubs
8. Voetbal	55 clubs
9. Badminton	52 clubs
10. Ju-Jitsu	42 clubs
11. Basketbal	34 clubs
12. Zwemmen	33 clubs
13. Paardrijden	30 clubs
14. Wielrennen	30 clubs
15. Dansen	29 clubs
16. Petanque	28 clubs
17. Handboogschieten	22 clubs
18. Vechtsport	21 clubs
19. Handbal	19 clubs
20. Taekwondo	19 clubs

Alleen clubs, aangesloten bij een door het Bloso erkende sportfederatie, konden voor hun deelname aan de Dag van de Sportclub, een subsidie krijgen van maximum 10.000 fr. in functie van ingediende onkostennota's.

Alle subsidieaanvragen (1.257) werden behandeld door de commissie "Bloso-jeugdsportpromotie - Dag van de Sportclub" volgens de reglementering 1994 "Propagandasubsidies Clubmanifestaties", zoals goedgekeurd door de Raad van Bestuur op 9/2/94.

Aan 769 aanvragen van clubs werd echter een negatief advies gegeven om volgende redenen:

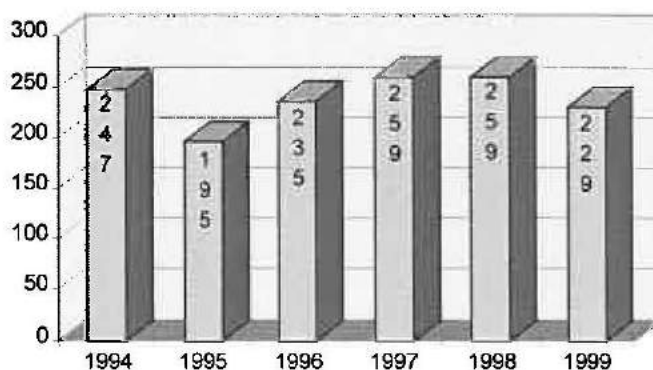
♦ niet aangesloten bij een erkende federatie	315 clubs
♦ geen afrekeningsdossier ingediend	357 clubs
♦ hebben geen onkosten gemaakt	55 clubs
♦ hebben geen aanvaardbare onkosten gemaakt	42 clubs

Dit betekent concreet dat aan de aanvraag van 488 clubs een positief advies werd gegeven, aan 199 clubs (op de 488) kon een maximumsubsidie van 10.000 fr. worden toegekend. De Raad van Bestuur keurde op 20/10/99, voor een globaal bedrag van 3.869.657 fr., subsidies voor clubs in het kader van de Dag van de Sportclub goed.

Vorig jaar werd besloten de gemeentelijke sportdiensten en sportverantwoordelijken bij de organisatie van de "Dag van de Sportclub" een nog belangrijker rol te laten spelen.

Aan de gemeentelijke sportdiensten werd opnieuw gevraagd om coördinerend op te treden in hun gemeente door o.a. een algemene promotiefolder te maken met het aanbod van de sportclubs in hun gemeente omtrent de "Dag van de Sportclub", door de nodige promotie voor deze actie te voeren en de inschrijvingen van de clubs op zich te nemen. Naast deze coördinerende taak werden de sportdiensten ook gevraagd om aan de clubs gratis de sportinfrastructuur ter beschikking te stellen en logistieke steun te verlenen. 217 gemeentelijke sportdiensten, hetzij 70% van het totale aantal, verleenden hun medewerking. In 229 gemeenten deden sportclubs mee aan de "Dag van de Sportclub".

Evolutie aantal gemeenten



Door de 5 provinciale Bloso-inspectiediensten werd, gedurende het volledige weekend, op het terrein, net zoals vorige jaren een evaluatie gemaakt van de plaatselijke organisaties. Uit de bevindingen van inspecteurs en consultants kunnen o.a. volgende besluiten worden geformuleerd :

- ♦ Daar waar de gemeenten qua coördinatie een ernstige inspanning doen is het succes van de actie verzekerd, hierbij valt op dat 1 centrale plaats voor het gebeuren de beste formule is. Er zou een eenvormige benadering moeten gevonden worden tussen een gemeentelijke sportinstuif enerzijds en een duidelijke profilering van de clubs anderzijds.
- ♦ Het zou beter zijn om per gemeente i.p.v. per club, een standaardpakket aan promotiemateriaal te voorzien. Dit promotiemateriaal kan dan door de gemeentelijke sportdienst evenredig tussen de deelnemende clubs verdeeld worden.

Promotie en/of mediaondersteuning

- ♦ Een speciale promotiefolder (quadri) : 25.000 exemplaren
- ♦ Een speciale jongerenfolder (quadri) : 300.000 exemplaren
- ♦ Een Dag van de Sportclub-poster (formaat 70 x 50 cm) werd ter beschikking gesteld van alle partners : de sportclubs, de gemeentelijke sportdiensten (quadri) : 15.000 exemplaren.
- ♦ Met Radio 2 (nationaal en de 5 gewestelijke zenders) werd zoals de vorige jaren een overeenkomst afgesloten, waarbij Radio 2 als mediapartner van de Dag van de Sportclub optrad. Door een reclame-adviesbureau werden 2 specifieke radiospots geproduceerd. In de maand voorafgaand aan het evenement werden deze promotiespots 93 maal uitgezonden op Radio 1, Radio 2, Radio Donna en Studio Brussel. Via de gewestelijke zenders van Radio 2, werden er tijdens de 14 dagen voorafgaand aan het opendeurdag-weekend nog eens 78 informatieve spots gratis in de regionale programma's uitgezonden.
- ♦ Net als bij de vorige edities werd de 'Dag van de Sportclub' op bepaalde plaatsen en in functie van de rechtstreekse Radio 2 uitzendingen, extra in de verf gezet. Op vrijdag 30 april werd vanuit Laakdal-Veerle het programma "De Grote Beer" rechtstreeks uitgezonden. Zaterdag 1 mei werd vanuit het gemeentelijk sportcentrum te Beveren het Radio 2 (nationale) programma "Artiestentoeren", tussen 15u en 17u live uitgezonden, en werden de winnaars van de Bloso-wedstrijd voor sportclubs bekendgemaakt en op zondag 2 mei werden zowel de programma's "Visum" vanuit Kasterlee en "Stamgasten" vanuit Kortenberg in het teken van de "Dag van de Sportclub" geplaatst.

2. Migranten en Kansarmen

- ♦ Landelijke Meisjessportdag

Op 2/11/99 had voor de 6de maal een landelijke Meisjessportdag plaats. Deze editie ging door in het Sportcomplex van de Universiteit van Gent (GUSB). Deze dag werd georganiseerd door het Bloso, de Oost-Vlaamse Sportraad vzw, in samenwerking met het Nationaal Overleg Meisjeswerkingen.

De sportinstuif richtte zich vooral tot migrantenmeisjes van 12 tot 18 jaar. Om de integratie te bevorderen waren uiteraard ook alle Oost-Vlaamse meisjes welkom. Zo'n 303 meisjes (90 % allochtonen) namen deel aan deze sportdag. Er werden 20 verschillende sporttakken aangeboden. Voor de zwemsporten werd gebruik gemaakt

van het stedelijk zwembad "Het Strop". Tussen het sportcomplex en het zwembad was busvervoer voorzien.

♦ Sportdag voor migrantenvrouwen

Op 30/5/99 ging de sportdag voor migrantenvrouwen door in het provinciaal Puyenbroeck te Wachtebeke.

Deze sportdag werd georganiseerd door de Bloso-Inspectiedienst, de provinciale sportdienst en de provinciale- en regionale integratiecentra. De deelnemers konden een keuze maken tussen 17 verschillende sporttakken, zowel outdoor als indoor als in het zwembad. De fietsproef was zeer in trek bij de migrantenvrouwen die voor het eerst op een fiets zaten en die wensten te "leren" fietsen.

143 vrouwen, zowel migrantenvrouwen als niet-migrantenvrouwen, namen deel aan deze 6de editie. Gezien het probleem van kinderopvang waren tijdens deze sportdag een aantal randactiviteiten voorzien voor kinderen van 3 tot 10 jaar. Een 200-tal kinderen waren meegekomen.

♦ Sportdag voor migrantenvrouwen en niet-migrantenvrouwen

Donderdag 18 november 1999 organiseerde de Bloso-Inspectiedienst Limburg samen met Pric (Provinciaal Integratiecentrum) en de provinciale sportdienst de 7de editie van de sportdag voor migrantenvrouwen

Ongeveer 350 vrouwen kwamen naar het Bloso-centrum Kattevenia te Genk om een 15-tal sporten te beoefenen. Er was keuze tussen aerobics, muurklimmen, zelfverdediging, circustechnieken, volksdansen en -spelen, paardrijden, petanque en minigolf. Maar ook dutch-tennis, rolschaatsen, skiën, zelfverdediging en natuurwandelen stonden op het sportprogramma.

♦ Jeugdsportthappenings

Naast de specifieke migrantenprojecten stonden alle initiatieven in het kader van de jeugdsportpromotie ook open voor migrantenjongeren. Via migranten- en buurtwerkingsacties werd aan heel wat provinciale evenementen deelgenomen zoals : Sportkriebelfestival Herentals op 8/4/99 (20 % migrantenjongeren), de 25 Sportkriebels te Herentals op 20/11/99 (5 % migrantenjongeren), de Jeugdsportthappening op 8/5/99 te Lommel (10 % migrantenjongeren) en de "Jeugdsportdag" op 26/9/99 te Sint-Truiden (15 % migrantenjongeren), Stadskriebels te Brussel op 9/5/99 (13 % migrantenjongeren), Adventure Trophy te Diest op 16/5/99 (3,1 % migrantenjongeren), Jeugdsportival te Hofstade op 3/10/99 (6,1 % migrantenjongeren), Ijskriebels te Brussel op 4/12/99 (18 % migrantenjongeren).

♦ Kaderopleiding

De VTS-programmabrochure 1999 werd aan alle regionale en lokale integratie-centra bezorgd. In het kader van de campagne "Sportclubs bekennen kleur" binnen het programma "Jeugd en Sport" van de Koning Boudewijnstichting werd door het Bloso mede de idee ondersteund en uitgewerkt om beurzen te geven aan talentvolle migrantenjongeren om trainer te worden. Er werd in 1997 een tweede oproep gedaan

waarvan de kandidaturen voor beurzen begin 1998 werden behandeld. Er werden 19 projecten voor migrantentrainers ingediend, waarvan 13 werden geselecteerd.

♦ Sportkampen

De programmabrochure 1999 van de Bloso-sportkampen werd aan alle regionale en lokale integratiecentra bezorgd.

♦ Lesgevers

Op vraag van migrantenwerkingen werden door het Bloso een 12-tal gekwalificeerde lesgevers ter beschikking gesteld voor initiatiereeksen, goed voor samen een 80-tal uren in de provincie Limburg.

In de provincie Antwerpen beschikken de migrantenorganisaties zelf over budgetten om lesgeversinitiatiereeksen te vergoeden.

In de provincie Oost-Vlaanderen werden samen met de stuurgroep "Werkgroep integratie via Sport" gratis lessenreeksen aangeboden.

In de provincies Vlaams-Brabant en Brussel en West-Vlaanderen werden geen aanvragen ingediend voor lessenreeksen door migrantenorganisaties.

♦ Samenwerkingsverbanden

* Bloso participeert in de stuurgroep "Werkgroep integratie via Sport" die circa 4 keer per jaar samenkomt. Er werden financiële impulsen gegeven voor de organisatie van de landelijke meisjessportdag (cfr. supra). In de werkgroep is vanuit de regionale integratiecentra de vraag gekomen voor het inrichten van een vrouwensportdag. In totaal werden 9 lessenreeksen met gratis lesgever toegestaan. Volgende sporttakken kwamen aan bod : streetbal, zweminitiatie, unihock, badminton, atletiek, aerobics, curve bowls, zeilen. De vraag naar lesgevershulp was dit jaar klein tegenover de vraag naar werkingssubsidies. De werkingssubsidies werden toegekend door de werkgroep sport en integratie en werden uitbetaald door de provinciale sportdienst.

* Bloso gaf advies en volgt mede de campagne "Sportclubs bekennen kleur" van de Koning Boudewijnstichting (programma Jeugd en Sport) op. Er werd einde 1997 een tweede oproep gedaan naar de sportclubs in Vlaanderen. Er werden 41 projecten ingediend, waarvan 34 projecten werden geselecteerd. De projectondersteuning liep van januari 1998 tot juni 1999.

* Het Pric (Provinciaal Integratiecentrum) coördineert de werking van migrantenvrouwen in Limburg via het platform "Roml" (Regionaal overleg migrantenvrouwen Limburg) en de werking van de migrantenmeisjes via "Mol" (Meisjesoverleg Limburg) Voor het geven van initiatiereeksen en de organisatie van de sportdag voor migrantenvrouwen werd een beroep gedaan op het Bloso en de Provinciale sportdienst. In 1999 werden door 15 groepen 122 uur sportinitiaties georganiseerd voor zowel vrouwen (i.s.m. Roml) als meisjes (i.s.m. Mol).

Sport en gedetineerden

In het kader van het beleid voor kansarmen en jonge delinquenten werden ook een aantal sportinitiatieven voor deze doelgroepen ondersteund.

- * Penitentiair Landbouwcentrum Ruiselede BLV Believe-Drugsproject.
In het PLC te Ruiselede werd een vierde maal het "Believe" drugsproject opgestart. De bedoeling is om drugsverslaafde gedetineerden bij te staan en te begeleiden op hun weg naar een leven zonder drugs.
Sport neemt hier een belangrijke plaats in. Bloso stelde lesgevers ter beschikking om cursussen Windsurfen niveau 1 en Caravelle zeilen 1^o graad te organiseren.

- * Op 7 en 8 oktober 1999 werd in Ruiselede 'De Sporthappening' georganiseerd door de Gemeenschapsinstelling voor Bijzondere Jeugdbijstand 'De Zande' in samenwerking met Bloso, SVS, de Provinciale sportdienst West-Vlaanderen, de Gemeenten Beernem, Ruiselede en Wingene en de Rijkswacht. Hierbij werden heel wat sportinitiaties, avontuurlijke circuits, opdrachttochten en competities aangeboden. Geplaatste jongeren konden samen met leerlingen van het 6^o leerjaar en het secundair onderwijs deelnemen aan deze avontuurlijke sportdag.
Bedoeling was om de jonge bewoners van 'De Zande' niet alleen kennis te laten maken met heel wat verschillende sportstanden maar ook te laten inzien dat via sport ook het nodige zelfvertrouwen, karakter, doorzettings- en samenwerkingsvermogen kan verworven worden om hen bij hun vrijlating een kans tot slagen te geven bij een reïntegratie in de maatschappij.
Daarnaast werden de leerlingen van het lager en het secundair onderwijs tijdens deze sportdagen geconfronteerd met de drugsdelinquentie, allerlei vormen van misdaden gepleegd door jongeren en de vrijheidsberovende infrastructuur van de instelling. Hierdoor konden zij gesensibiliseerd worden om zeker niet te verzeilen in dezelfde situatie als hun leeftijdsgenoten van 'De Zande'.

- * Op 10 oktober 1999 ging de Gezinssportdag door. Hier werden verschillende wandeltochten en mountainbikecircuits aangeboden voor ouders en families van de bewoners van de Gemeenschapsinstellingen voor Bijzondere Jeugdzorg en alle Vlaamse gezinnen.

Projectgemeente/impulsgemeente

Gemeenten waar de sportontwikkeling nog een achterstand kent, maar die een dynamisch sportbeleid willen voeren, kwamen in aanmerking als projectgemeente of impulsgemeente. Daartoe kregen zij gedurende 1 jaar intensieve Bloso-ondersteuning onder de vorm van gratis lesgevers voor initiatiereeksen in verschillende sporttakken en/of voor de organisatie van een sportkamp.

PROVINCIE	PROJECT/ IMPULSGEMEENTEN	LESGEVERSHULP	GEMEENTELIJK SPORTKAMP
Antwerpen	Aartselaar	49 uur initiatie	11/5 tot 28/10/99
Limburg	-	-	-
Vlaams-Brabant	-	-	-
Oost-Vlaanderen	Moerbeke	10 uren initiatie	12/4 t.e.m. 16/4/99
		14 uren initiatie	5/7 t.e.m. 9/7/99
	Lierde	18 uren initiatie	12/7 t.e.m. 16/7/99
		18 uren initiatie	19/7 t.e.m. 23/7/99
Ronse	10 uren initiatie	26/7 t.e.m. 30/7/99	
Wichelen	26 uren initiatie		
West-Vlaanderen	Alveringem	Sportakademie	8/9-20/10/99
		Sportakademie	27/10-8/12/99
	Heuvelland	Lessenreeks tennis	13/11-12/12/99
		Lessenreeks tennis	9/10-6/11/99
	Lessenreeks tafeltennis	16/4-4/6/99	
		Lessenreeks omnisport	6/4/99
	Lessenreeks omnisport	20/7-30/7/99	
		Lessenreeks aerobics	21/1/99
	Hooglede	Lessenreeks omnisport	6-9/4/99
		Lo-Reninge	Sportakademie
	Loker	Sportakademie	6/10-27/10/99
		Mesen	Lessenreeks volksdans
Mesen	Lessenreeks basketbal	6/10-10/11/99	
	Lessenreeks basketbal	24/4-5/6/99	
Zuienkerke	Lessenreeks volleybal	20/10-1/12/99	
	Lessenreeks volleybal	1/9-13/10/99	

3. Natuurgebonden sporten

Werkgroepen "Natuur en Sport"

De impact van deze provinciale ad-hoc werkgroepen binnen de natuursportsector blijft constant. Ook in 1999 werd nog heel wat aandacht besteed aan de uitbouw van permanente mountainbikeroutes, zonder dat dit zich onmiddellijk in concrete projecten heeft vertaald. Het overleg m.b.t. de goedkeuring, controle en opvolging van deze dossiers blijft grondig maar toch soepel verlopen. Tevens blijft er in verschillende provincies een permanente controle bestaan op de éénmalige mountainbikeroutes, welke gebruikt worden door de organisatoren van veldtoertochten. Vooral Limburg, Brabant en Oost-Vlaanderen leggen hier duidelijke accenten.

Ook de problematiek rond de ruitersport blijft een belangrijk item voor verschillende werkgroepen "Natuur en Sport". Er wordt gestreefd naar een netwerk van ruiterspaden, uniform bewegwijzerd en geconcipeerd volgens specifieke richtlijnen. Belangrijke partners bij de behandeling van deze problematiek zijn Toerisme Vlaanderen en de provinciale toeristische federaties. De evolutie in dit dossier verloopt vrij langzaam.

De problemen van andere natuurgebonden sporten, zoals wandelen, motorcrossen en kleischietsen werden eveneens aan de orde gesteld.

In zijn beleidsnota Sport heeft minister Sauwens eveneens aandacht voor de combinatie natuur en sport. Zo zal hij initiatieven nemen om voor milieubelastende en/of geluidshinderende sporten (bv. motorcross, karting, kleischietsen) specifieke oplossingen te zoeken in relatie tot ruimtelijke ordening en milieu. Een aanpassing van de gewestplannen lijkt hier aangewezen.

♦ **Antwerpen**

- * 25/2/99: Werkvergadering te Herentals over de uitbouw van het recreatiedomein De Mosten te Hoogstraten: bespreking van de inplanting van een fiets-, ruiter-, mountainbike- en wandelpad.
- * 22/3/99: Werkvergadering te Tessenderlo: plaatsbezoek aan Gerhagen i.v.m. de aanleg van een ruiterpad.
- * 22/6/99: Werkvergadering te Kasterlee: wijziging van de mountainbikeroute Kasterlee-Herentals.
- * 28/10/99: Werkvergadering te Herentals: wijziging van de rijrichting mountainbikeroute Kasterlee-Herentals en uitbreiding van het Campinapad te Dessel.

♦ **Vlaams-Brabant**

- * In 1999 zijn er geen vergaderingen van Natuur en Sport geweest.

♦ **Limburg**

- * 18/11/99: Werkvergadering rond het thema oriëntatiewandeling.
Na evaluatie van het voorbije seizoen blijkt dat de afspraken, gemaakt in de werkgroep natuur en sport correct werden nageleefd. De nodige richtlijnen i.v.m. het opmaken van de kalender 2000 worden overeengekomen.
- * 18/11/99: Werkvergadering rond het thema mountainbike.
De overzichtslijst van de nieuwe éénmalige parcours en de aanpassingen van de bestaande éénmalige parcours worden besproken. Na evaluatie van het voorbije seizoen worden de modaliteiten voor de nieuwe kalender samengesteld.

♦ **Oost-Vlaanderen**

- * 19/1/99: Bezoek aan de permanente mountainbikeroute Laarne-Destelbergen.
Bekijken van een gedeelte van het parcours dat problemen oplevert voor de afdeling Natuur.
- * 16/2/99: Plenaire vergadering: bespreking van de problemen met natuur aan de Kalkense Meersen van de mountainbikeroute Laarne-Destelbergen.
- * 18/11/99: Evaluatievergadering m.b.t. het systeem van adviesverlening voor de goedkeuring van éénmalige mountainbikeroutes.
- * 06/12/99: Bespreking aanvraag nieuw permanent mountainbikeparcours te Ninove.

- * In 1999 werden 53 éénmalige mountainbikeroutes via de Bloso-Inspectiedienst Oost-Vlaanderen ter goedkeuring voorgelegd aan de afdelingen “Natuur”, “Bos en Groen”, “Milieuplanning” en het “Provinciaal centrum voor milieu-onderzoek”. 11 organisatoren dienden een gedeelte van hun parcours aan te passen, 1 organisator kreeg negatief voor het grootste gedeelte van zijn parcours. 19 organisatoren van mountainbiketourtochten konden van de Bloso-sportverzekering genieten omdat ze op een positief beoordeeld parcours actief waren, of omdat ze op een parcours organiseerden dat aangepast werd, zoals gevraagd. De andere organisatoren waren lid van de “Koninklijke Belgische Wielerbond” en waren dus via hun federatie verzekerd.

♦ West-Vlaanderen

- * In 1999 zijn er geen vergaderingen van Natuur en Sport geweest.

Permanente Bloso mountainbikeroutes

In 1999 werd slechts 1 nieuwe permanent bewegwijzerde mountainbikeroute geopend. Het parcours werd uitgetekend, geconcipieerd en aangelegd in samenwerking met de gemeenten Wingene en Ruiselede. Eind '99 waren er in totaal 36 vaste Bloso-parcours en was men volop bezig met de voorbereiding voor de opening van nog 4 mountainbikeroutes in 2000.

Bloso zorgt telkenmale voor een belangrijke logistieke steun via de levering van de bewegwijzeringsplaatjes en de aankondigingsborden op de verschillende startplaatsen. Bijkomend maakt Bloso de volledige lay-out aan voor de promotiefolders die door de gemeenten gedrukt en verspreid worden.

De gemeentebesturen zorgen voor de bewegwijzeringspalen, de aanleg en het onderhoud van de route.

- ♦ Mountainbikeroute “Breughel-Molen” te Wingene - Ruiselede. Deze route bestaat uit één omloop opgebouwd uit 2 op elkaar aansluitende lussen met een totaalafstand van 59 km. Er is 1 startplaats. De officiële opening had plaats op 24 januari 1999.

7. SCHOOLSPOORT

Artikel 5, §1, punt 4 van het besluit van de Vlaamse regering (20/7/94) tot uitvoering van het decreet van 1/12/93 betreffende de erkenning en subsidiëring van de Stichting Vlaamse Schoolsport voorziet een samenwerkingsverband tussen de Stichting Vlaamse Schoolsport en het Bloso.

Het Vlaams Bureau Schoolsport dat werd opgericht teneinde dit samenwerkingsverband tussen het Bloso en de Stichting Vlaamse Schoolsport (SVS) optimaal te regelen, heeft in 1999 beslist om naast de evenementen zoals de ‘100 Sportkriebels’, de ‘Avonturentrophy voor Scholen’, de ‘Gordel voor Scholen’ en de ‘Vlaamse Veldloopweek voor Scholen’, de inspanningen inzake schoolsportpromotie van de schoolsportgangmakers, leerkrachten LO en schooldirecties verder te ondersteunen.

LANDELIJKE ACTIES SCHOOLSPORT

De landelijke acties "Sport óók op School" zijn gespreid over 3 schooljaren en zijn gericht naar enerzijds de scholen uit het basisonderwijs en anderzijds naar de scholen uit het secundair onderwijs. Deze 2 landelijke promotie-acties werden opgestart bij het begin van het schooljaar 98/99, met als doelstelling zoveel mogelijk jongeren, ook de minder sportieve, voldoende bewegingsactiviteiten en sport aan te bieden. Deze acties zijn tevens een opvolging van de vorige landelijke promotie-acties "Sport begint op School" (bao) en "SOS Sport Op School" (so).

- ♦ Actie "Sport óók op School - Van studeren alleen wordt mijn conditie niet beter."

Doelgroep

Deze landelijke promotie-actie werd opgestart voor de scholen van het secundair en buitengewoon secundair onderwijs.

- ♦ Actie "Sport óók op School - Mijn school is ook mijn sportclub."

Doelgroep

Deze landelijke promotie-actie werd opgestart voor de scholen van het basisonderwijs en buitengewoon lager onderwijs.

Doelstellingen

In deze acties werd aan de scholen gevraagd om het sportieve aanbod vooral binnen de scholen (intra-muros) zo breed mogelijk uit te bouwen.

Al naargelang de sportontwikkeling kan de school een bepaald niveau behalen, dat via deze nieuwe acties wordt beloond.

Met deze actie wensen de initiatiefnemers volgende doelstellingen te bereiken :

- * een hogere actieve sportparticipatie teweegbrengen bij de schoolgaande jeugd, door het geven van impulsen aan alle scholen om alle leerlingen aan te zetten tot sportbeoefening;
- * de kwaliteit van het sportaanbod verbeteren, door o.a. oog te hebben voor de fysieke conditie en het gezondheidsbevorderende effect;
- * de schoolsport promoten en uitbouwen d.m.v. het ontwikkelen van eigen intra-murosprogramma's en/of deelname aan activiteiten van de Stichting Vlaamse Schoolsport en Bloso (Vlaams Bureau Schoolsport);
- * de verdere uitbouw van een volwaardig schoolsportbeleid door een dynamische schoolsportraad;
- * via de directie de ouders stimuleren en sensibiliseren voor het belang van sport voor hun kind;
- * via een aangepast sportaanbod elke jongere op zijn niveau kansen bieden om deel te nemen;
- * de kwaliteit van de begeleiding optimaliseren.

RESULTATEN VAN DE VORIGE LANDELIJKE ACTIES SCHOOLSPORT

In juni 1999 werden de scholen gelauwerd van de 3de en laatste editie van de promotie-acties "Sport begint op School" en "SOS Sport Op School".

♦ Resultaten in het basisonderwijs

Voor de eerste editie van de actie “Sport begint op School” schreven in september 1995 niet minder dan 1.632 scholen in en op de apotheose te Wilrijk (21/6/96) werden hiervan 1.600 scholen gelauwerd.

Voor de tweede editie (schooljaar ‘96-’97) van de actie “Sport begint op School” schreven 1.681 scholen in en werden op de apotheose te Wilrijk (20/6/97) 1.627 basisscholen gelauwerd.

Voor de derde en laatste editie van deze actie (schooljaar ‘97-’98) schreven 1.712 scholen in en op de apotheose te Wilrijk (19/6/98) werden hiervan 1.646 scholen bekroond.

♦ Resultaten in het secundair onderwijs

Op de apotheose (Wilrijk, 21/6/96) van de eerste editie (schooljaar ‘95-’96) werden van de 225 ingeschreven scholen, 200 lauraatscholen bekroond.

Voor de tweede editie (schooljaar ‘96-’97) schreven 295 secundaire scholen in, en werden op de apotheose (Wilrijk, 20/6/97) 283 scholen gelauwerd.

Voor de 3de editie (schooljaar ‘97-’98) schreven 317 secundaire scholen in en op de apotheose (Wilrijk op 19/6/98) werden 298 scholen bekroond.

RESULTATEN VAN DE HUIDIGE LANDELIJKE ACTIE SCHOOLSPORT

In juni 1999 werden de scholen gelauwerd van de eerste editie van de acties “Sport óók op School”.

Voor deze eerste editie schreven in september 1998 niet minder dan 1.657 scholen in uit het basisonderwijs en 303 scholen uit het secundair onderwijs.

Op de apotheose te Wilrijk (17/6/99) werden uiteindelijk 1.600 basisscholen en 286 secundaire scholen gelauwerd.

SCHOOLSPORTEVENEMENTEN

In 1999 werden bepaalde schoolsportevenementen opnieuw georganiseerd nl. de 100 Sportkriebels, de Avonturentrophy voor Scholen, de Gordel voor Scholen en de Vlaamse Veldloopweek voor Scholen. Deze evenementen zijn het resultaat van een intensieve samenwerking tussen de Stichting Vlaamse Schoolsport en het Bloso.

♦ De 100 Sportkriebels

Doelgroep

Leerlingen van het laatste jaar secundair onderwijs.

Doelstelling

De actie de “100 Sportkriebels” werd in 1999 voor de 7de maal georganiseerd door de Stichting Vlaamse Schoolsport i.s.m. het Bloso. Het zijn sportieve happenings die doorgaan in één van de universiteiten of regentaten voor lichamelijke opvoeding. Eén van de bedoelingen van de “100 Sportkriebels” is een kennismaking op sportief vlak met het hoger onderwijs. In het hoger onderwijs, waarin de meeste laatstejaarsscholieren terecht komen, is er structureel geen lichamelijke opvoeding meer voorzien in het uurrooster. Elke student is dus zelf verantwoordelijk voor zijn of haar fysieke fitheid.

Daarom wordt aan elke deelnemer van de "100 Sportkriebels" een folder met sportinformatie aangeboden. Verder worden de scholieren geïnformeerd over de mogelijkheden om de sporten die op de "100 Sportkriebels" worden aangeboden, ook nadien verder te beoefenen in clubverband. Het programma van deze sportkriebeldagen wordt door de studenten van de universiteiten en hogescholen zelf opgesteld, de sportactiviteiten worden door de laatstejaarsstudenten zelf geïnitieerd.

Deelnamecijfers

In 1993 organiseerden 9 opleidingsinstituten dit evenement waaraan 5.481 laatstejaars (uit 88 scholen) deelnamen.

In 1994 hebben 7 opleidingsinstituten de "100 Sportkriebels" georganiseerd en namen 3.909 laatstejaars (uit 70 scholen) deel.

In 1995 hebben 11 opleidingsinstituten de "100 Sportkriebels" georganiseerd en namen 5.124 laatstejaars (uit 86 scholen) deel.

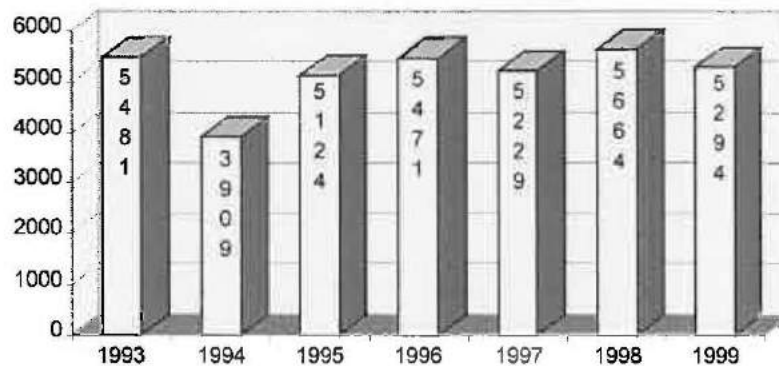
In 1996 hebben 10 opleidingsinstituten de "100 Sportkriebels" georganiseerd en namen 5.471 laatstejaars (uit 95 scholen) deel.

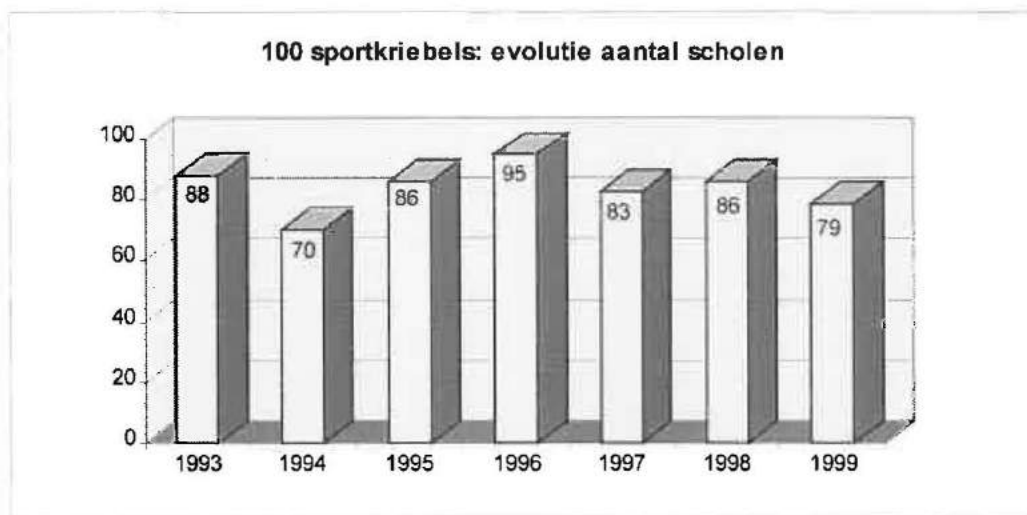
In 1997 hebben 9 opleidingsinstituten de "100 Sportkriebels" georganiseerd en namen 5.229 laatstejaars (uit 83 scholen) deel.

In 1998 hebben 11 opleidingsinstituten de "100 Sportkriebels" georganiseerd en namen 5.664 laatstejaars (uit 86 scholen) deel.

In 1999 hebben 10 opleidingsinstituten de "100 Sportkriebels" georganiseerd en namen 5.294 laatstejaars (uit 79 scholen) deel.

100 sportkriebels: evolutie aantal deelnemers





Bij deze acties werd eveneens de nadruk gelegd op het aanbieden van kwaliteit en werd op vraag van de organiserende instituten het aantal deelnemers beperkt.

♦ Vlaamse Veldloopweek voor Scholen.

Doelgroep

Alle jongeren uit het basis- en secundair onderwijs.

Doelstelling

In 1999 vond in de week van 18 tot 26 september, de 11de editie plaats van de Vlaamse Veldloopweek voor Scholen. Op woensdag 22 september, was het nog juist 100 dagen te gaan tot het jaar 2000, een unieke en uitzonderlijke startdag dus van het Vlaamse schoolsportjaar 1999 - 2000.

Opnieuw werden extra inspanningen geleverd om nog méér gemeenten bij deze manifestatie te betrekken. Méér dan 200 Vlaamse gemeenten hebben een veldloopdag georganiseerd en de kaap van 120.000 deelnemers werd dan ook ruim overschreden.

Deelnamecijfers

In 1993 waren er op een totaal van 59.653 deelnemers (in 106 gemeenten) 13.000 jongeren uit het secundair onderwijs.

In 1994 waren er op een totaal van 74.221 deelnemers (in 128 gemeenten) 15.000 jongeren uit het secundair onderwijs.

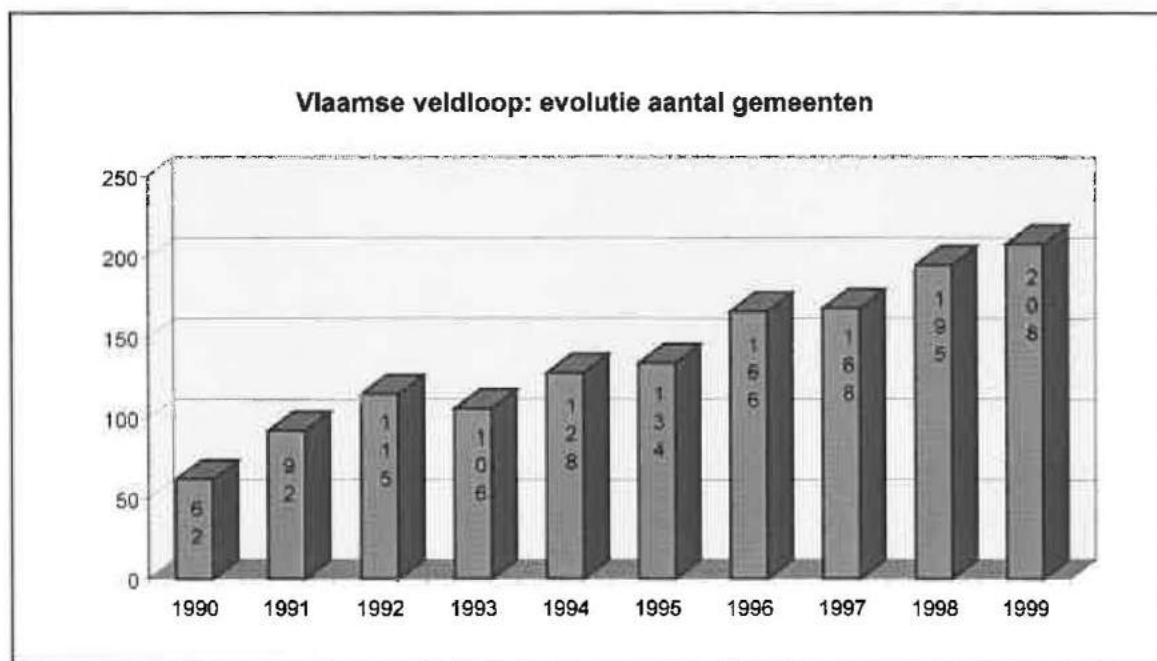
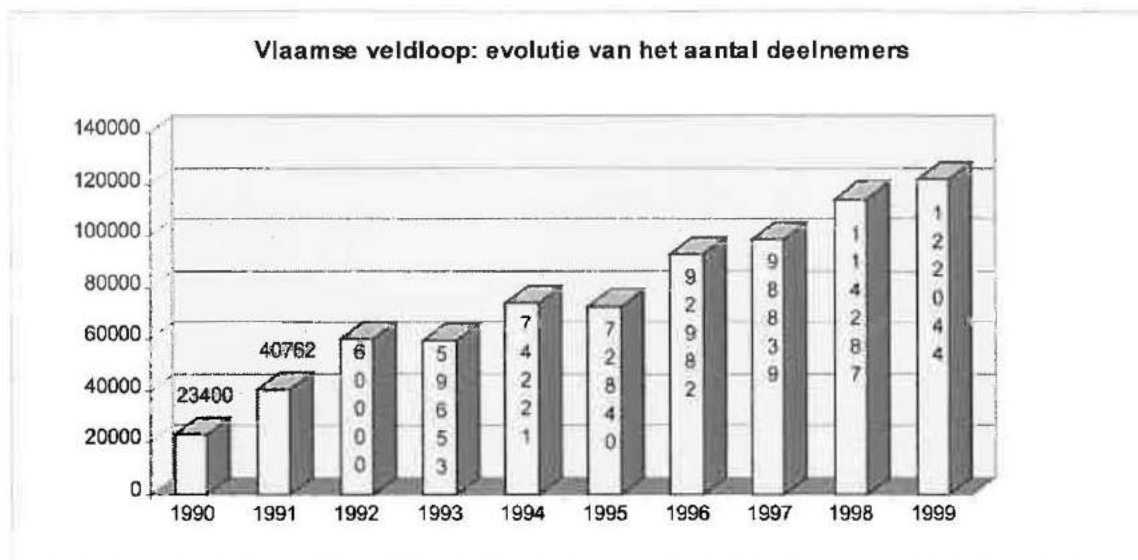
In 1995 waren er op een totaal van 72.840 deelnemers (in 134 gemeenten) 16.455 jongeren uit het secundair onderwijs.

In 1996 waren er op een totaal van 92.982 deelnemers (uit 166 gemeenten) 16.134 jongeren uit het secundair onderwijs.

In 1997 waren er op een totaal van 98.839 deelnemers (uit 168 gemeenten) 16.366 jongeren uit het secundair onderwijs.

In 1998 waren er op een totaal van 114.287 deelnemers (uit 195 gemeenten) 17.154 jongeren uit het secundair onderwijs.

In 1999 waren er op een totaal van 122.044 deelnemers (uit 208 gemeenten) 17.189 jongeren uit het secundair onderwijs.



Aan dit initiatief verlenen de Stichting Vlaamse Schoolsport (SVS), Bloso, ISB, de Vlaamse Atletiekliga en tal van Vlaamse gemeentebesturen hun medewerking. In 2000 - in de week van 23/9 t.e.m. 1/10 - is de 12de editie gepland, met als topdag woensdag 27/9/2000.

♦ Avontrentrophy voor Scholen

Doelgroep

De "Avontrentrophy voor Scholen" is een sportieve uitdaging voor leerlingen uit het secundair onderwijs, vanaf 15 jaar.

Doelstelling

De Stichting Vlaamse Schoolsport en het Bloso organiseerden in het schooljaar 1998-1999 (in de maanden april en mei) voor de vierde maal de “Avonturentrophy voor Scholen” in de vijf Vlaamse provincies. Om de kwaliteit van dit evenement te waarborgen werden er maximaal 40 ploegen per provincie toegelaten. Een ploeg bestond uit 6 leerlingen i.p.v. 5, zodat er nog meer leerlingen aan deze trophy’s konden deelnemen.

Elke ploeg moest binnen een opgelegde tijdsduur 5 avontuurlijke proeven zo goed mogelijk afleggen. Volgende proeven stonden op het programma:

- ♦ klim-en speleoproef (behendigheid, kracht, lenigheid en snelheid);
- ♦ mountainbikerace (kracht, uithouding en weerstand);
- ♦ biatlon van oriëntatie en boogschieten (snelheid en precisie);
- ♦ waterproef met vloten (behendigheid en snelheid);
- ♦ een spectaculair hindernissenparcours (behendigheid, snelheid en durf).

Omdat alle 40 ploegen deze proeven binnen de drie uur durende trophy moeten kunnen afleggen, werd een specifiek tijdschema uitgewerkt. Kortom de deelnemers dienden over een goede fysieke conditie te beschikken.

Per provincie en voor elke categorie (meisjes - jongens) werd de beste ploeg uitgenodigd voor een speciaal avonturenweekend in Spa van 19 t.e.m. 21/11/99.

Ook werd door lottrekking in elke provincie nog één bijkomende ploeg geselecteerd om aan dit weekend deel te nemen.

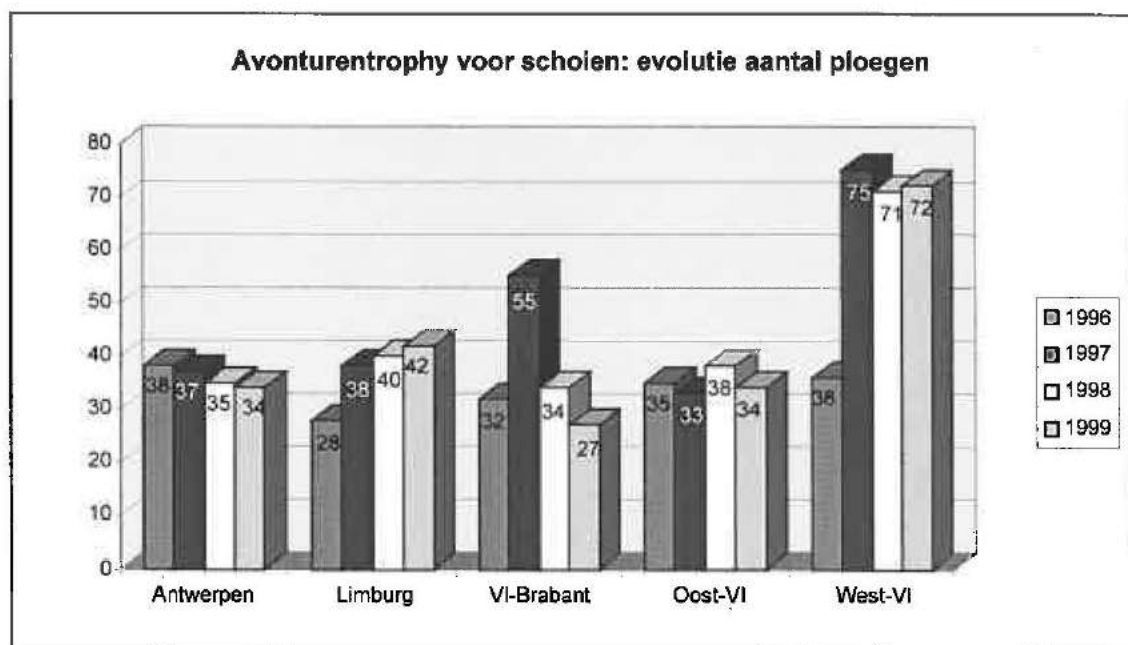
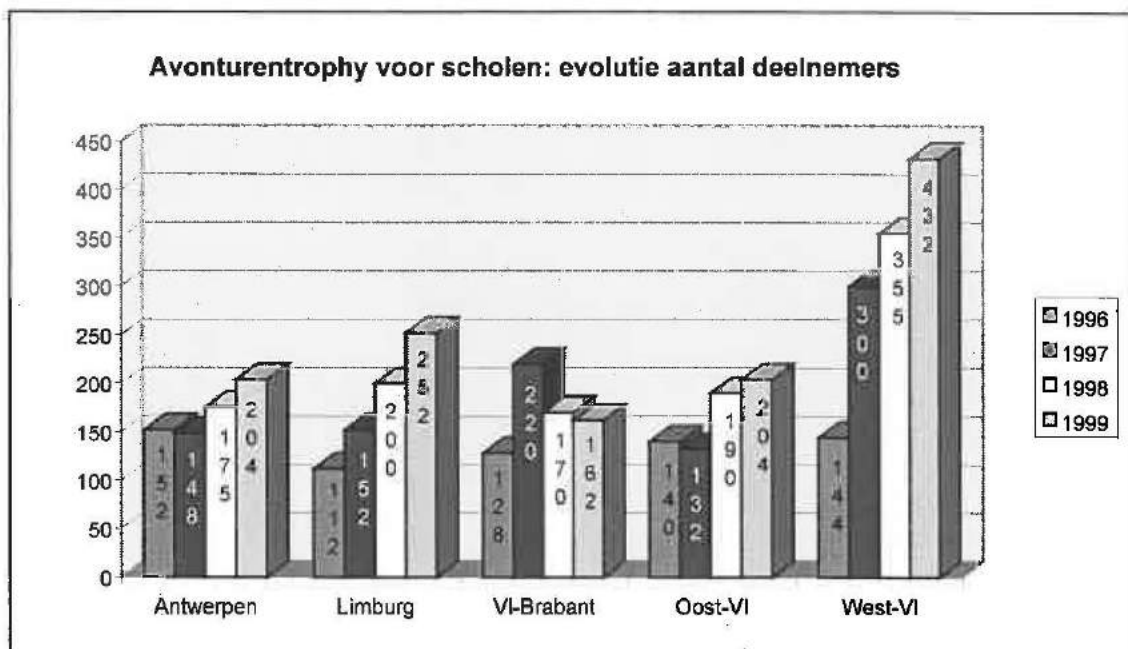
Deelnamecijfers

Niettegenstaande deze Avonturentrophy in een reeds drukke schoolsportkalender diende te worden ingepast, namen in 1996 169 ploegen van telkens 4 leerlingen deel aan de eerste editie.

In 1997 kende dit evenement nog een groter succes en dienden 2 bijkomende trophy’s te worden ingelast, nl. 1 in West-Vlaanderen en 1 in Vlaams-Brabant . In totaal waren er 260 ploegen van telkens 4 leerlingen ingeschreven voor deze 2de editie.

In 1998 werden er omwille van de grote vraag 6 trophy’s (2 in West-Vlaanderen) uitgewerkt voor ploegen van 5 leerlingen. In totaal namen er 218 ploegen deel of 1.090 leerlingen uit de laatste graad van het secundair onderwijs.

Ook in 1999 werden er 6 trophy’s georganiseerd waarvan 2 in West-Vlaanderen (1 week na het uitkomen van de brochure melden er zich al 100 ploegen aan in West-Vlaanderen). In totaal namen er 209 ploegen of 1.254 leerlingen deel aan de vierde editie van de “Avonturentrophy voor Scholen”.



♦ Gordel voor Scholen

Doelgroep

Alle leerlingen uit het basis-, secundair- en buitengewoon onderwijs. De fietsparcours staan enkel open voor de leerlingen uit het secundair onderwijs en de derde graad van het lager onderwijs.

Doelstelling

De Stichting Vlaamse Schoolsport, de provinciale sportdienst Vlaams-Brabant, de Vlaamse Gemeenschapscommissie en het Bloso organiseerden in de laatste week van juni (24, 25, 28 en 29 juni) voor de 4de maal de Gordel voor Scholen in Overijse en Tervuren; dit met de steun van de Vlaamse minister van Onderwijs, het

Tervuren; dit met de steun van de Vlaamse minister van Onderwijs, het Staatssecretariaat voor Verkeersveiligheid en het BIVV (Belgisch Instituut voor Verkeersveiligheid) en in samenwerking met Expo Vélo, Ovam, Sporeo-Overijse en de sportdienst van Tervuren.

De “Gordel voor Scholen” is bedoeld om jongeren een voorsmaakje te geven van de Gordel en zijn unieke gordelsfeer. De “Gordel voor Scholen” wil aan de deelnemers de gelegenheid geven om het einde van het schooljaar al fietsend, wandelend of gewoonweg gordelend de Vlaamse rand van Brussel te ontdekken.

Naast het sportieve luik werd opnieuw veel aandacht besteed aan de verkeers- en fietsveiligheid en het milieu.

Alle deelnemers konden een keuze maken uit diverse fiets- en wandelparcours. Daarnaast waren er nog tal van nevenactiviteiten, zoals een fietsbehendigheidsparcours, inline skating, avonturenparcours, klimmuur, afvalknutselateliers, demonstraties met o.a. sportieve rock and roll, aerobics, kangoo jump enz... Elke dag werd afgesloten met een muzikaal optreden van de bekende Vlaamse groep “X-session”.

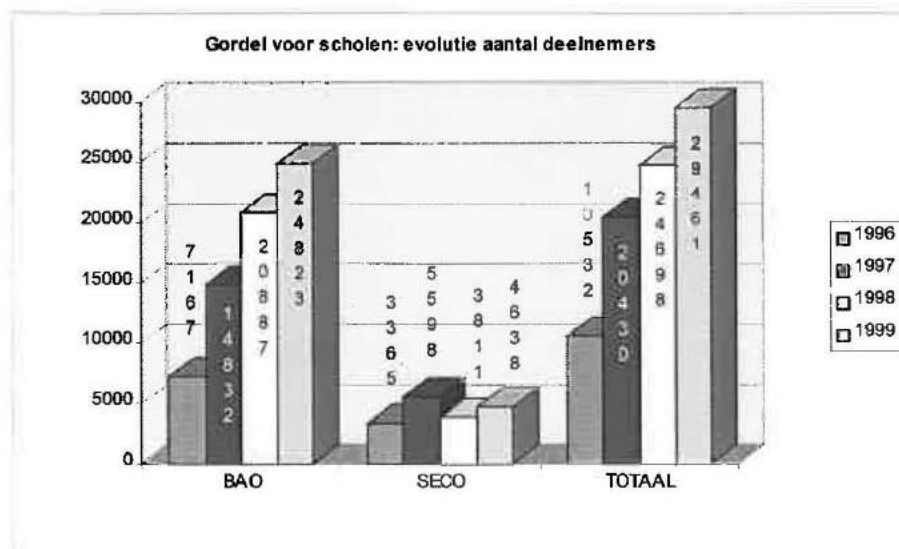
Deelnamecijfers

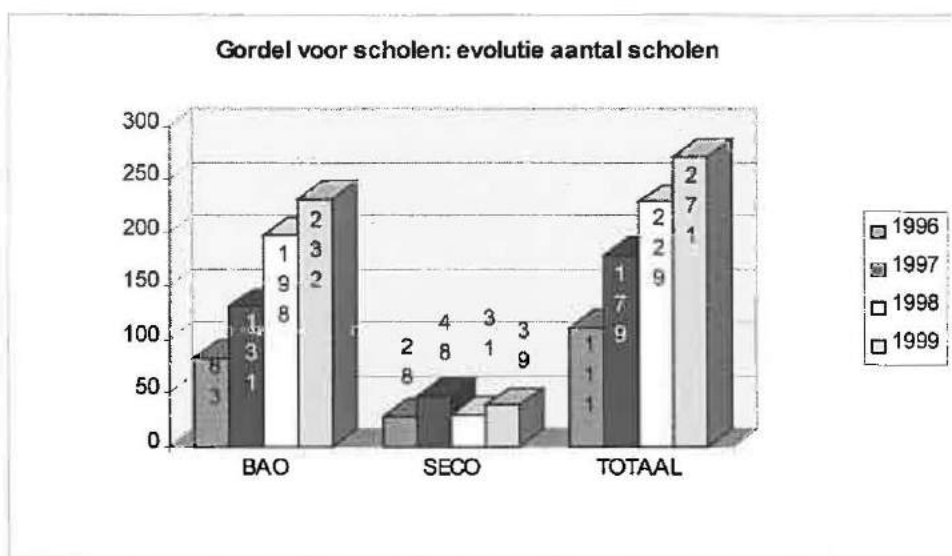
Niet minder dan 10.532 leerlingen (uit 111 scholen) - waarvan 3.365 leerlingen uit het secundair onderwijs, hebben in 1996 aan de eerste editie van de “Gordel voor Scholen” deelgenomen.

In 1997 namen 19.134 leerlingen (uit 179 scholen) - waarvan 5.190 leerlingen uit het secundair onderwijs, deel.

Aan de derde editie (1998) namen 23.001 leerlingen (uit 232 scholen) deel - waarvan 3.136 leerlingen uit het secundair onderwijs.

In 1999 werd het een overrompeling door het grote aantal inschrijvingen. Niet minder dan 38.786 deelnemers schreven in voor deze vierde editie van de “Gordel voor Scholen”. Om de kwaliteit en de veiligheid te kunnen waarborgen en ook om financiële redenen werd het maximum aantal deelnemers evenwel vastgelegd op 30.000. De organisatoren hebben zich derhalve verplicht gezien om 9.000 leerlingen te weigeren. Uiteindelijk namen er 29.461 leerlingen (uit 271 scholen) deel, waarvan 4.638 leerlingen uit het secundair onderwijs.





8. HET EUROFIT-PROJECT

Hoewel het Bloso geen bevoegdheid heeft inzake onderwijs, werd in het kader van de jeugdsportpromotie toch een belangrijke link gelegd naar het onderwijs.

♦ Eurofit in het onderwijs

Dankzij de financiële steun (3 miljoen fr. in 1993, 3 miljoen in 1994, 3 miljoen in 1995, 3 miljoen in 1996, 1,5 miljoen in 1997, 3 miljoen in 1998 en 3 miljoen in 1999) van de minister van Onderwijs en met akkoord van de inrichtende machten van alle onderwijsnetten in Vlaanderen, werd het project "Eurofit in het onderwijs" dat in het schooljaar 1993-1994 werd opgestart, ook in het schooljaar 1999-2000 verdergezet.

De bedoeling van dit project is om, aan de hand van een Europees gestandaardiseerde Eurofit-testbatterij, alle leerlingen van het secundair onderwijs regelmatig te testen en hierover te rapporteren aan de ouders.

De beschikbaarheid van het testmateriaal vormde het grootste struikelblok om de leerkrachten te motiveren tot het afnemen van de Eurofit-testbatterij.

Om hieraan tegemoet te komen, werden door het Bloso drie mogelijkheden geboden om het testmateriaal aan te schaffen.

Een eerste mogelijkheid werd ingevuld door het Bloso-Eurofitteam dat scholen bezocht met materiaal en geoefende testleiders.

In 1999 heeft het Bloso-Eurofitteam 16 scholen bezocht en werden 2.967 leerlingen getest. De voorbije 5 jaar werden 48.273 leerlingen getest door het Bloso-Eurofitteam.

Een tweede mogelijkheid was het gratis uitlenen van het materiaal bij de provinciale Bloso-Inspectiedienst en de provinciale secretariaten van de Stichting Vlaamse Schoolsport.

De derde mogelijkheid was het aankopen van testmateriaal aan gunstige voorwaarden. Via een recente enquête (met een grote participatie van de scholen nl. 40 %) naar de scholen toe kan met zekerheid worden gesteld dat meer dan 284.864 leerlingen in 925 (van de 1.080) scholen de Eurofittests hebben afgelegd.

- ♦ Het Bloso-Eurofitteam

Het Bloso-Eurofitteam werd ook ingeschakeld op alle grote jeugdsportevenementen. Daarbij werd de conditie van nog eens 1.851 jongeren getest. Dit betekent dat er in 1999 zo'n 4.818 jongeren via de Eurofit-testbatterij gesensibiliseerd werden rond hun eigen fysieke conditie.

- ♦ Eurofit-bijscholingen

In de eerste fase van het Eurofit-project en op de 1ste Eurofit-bijscholingen van leerkrachten L.O., ging de aandacht uitsluitend naar het stellen van de diagnose (testen) van de fysieke fitheid van de jongeren. Uit de diverse contacten met de leerkrachten L.O. bleek al snel dat het Eurofit-project niet beperkt kon blijven tot het stellen van een "diagnose". Dit is immers slechts een eerste stap in een proces waarbij een verbetering van de fitheid wordt nagestreefd. Verschillende leerkrachten L.O. wezen het Bloso op het ontbreken van een follow-up van de fysiek zwakke leerlingen na het testen van hun fysieke conditie.

Daarom wenste het Bloso in de tweede fase van het Eurofit-project daadwerkelijk iets te doen aan de slechte fysieke conditie van de jongeren door het accent te leggen op het interpreteren van de testuitslagen en op het begeleiden van de fysiek zwakke leerlingen.

Met het oog op de realisatie van deze tweede fase en de 2de reeks bijscholingen bracht het Bloso in 1995 een handboek voor leerkrachten L.O. op de markt met als thema "Eurofit-Remediëring".

In dit handboek werd vooral de nadruk gelegd op de relatie tussen enerzijds de diagnose van de fysieke fitheid en anderzijds het gezondheidsgerelateerd trainen en het trainen van de fysieke basiseigenschappen.

Bovendien werd voor het eerst in Vlaanderen aan de leerkracht L.O. een reeks software-toepassingen aangereikt. De software kan zowel voor de diagnose, de rapportering als de remediëring van de geteste leerlingen worden gebruikt.

Onmiddellijk na de bijscholingen Eurofit-Remediëring werd de Bloso-2 km wandeltest met hartslagmeter ontwikkeld als een gezondheidsbevorderende submaximale test waarbij de aërobe uithouding wordt vastgesteld. De testuitslagen kunnen onmiddellijk worden gekoppeld aan een oefenprogramma waarbij de deelnemer gedurende de volgende 6 weken kan werken aan zijn/haar uithoudingsvermogen.

Het doel is om via een eenvoudige test informatie over het aëroob uithoudingsvermogen te geven, toevallig ook de factor die het meest verwaarloosd wordt bij de jongeren.

Daarom werd de wandeltest ook voorgesteld aan de leerkrachten L.O. om als alternatieve test te gebruiken voor de fysiek zwakke leerlingen.

De vaststelling dat de Bloso-2 km wandeltest met hartslagmeter bruikbaar was voor de leerkracht L.O. was in 1996 de aanzet voor de organisatie van een 3de reeks bijscholingen voor leerkrachten L.O. nl. "Eurofit-Remediëring en hartslagcontrole tijdens de lessen L.O." met accent op de Eurofit-software en de Bloso-wandeltest.

Teneinde de leerkrachten L.O. uit het secundair onderwijs verder vertrouwd te maken met de Eurofit-remediëringstechnieken en met de mogelijkheden om de fysiek zwakke leerlingen te begeleiden, werden door het Bloso van januari tot maart '96, 10 provinciale bijscholingen georganiseerd. Deze bijscholingen werden door 1.008 leerkrachten bijgewoond uit de verschillende onderwijsnetten.

Van de syllabus "Eurofit-Remediëring & Hartslagcontrole tijdens de lessen L.O." werden 2.000 exemplaren verspreid.

In 1998 werd een vierde reeks bijscholingen aangeboden aan de leerkrachten L.O., met als thema "Eurofit : evaluatie van de motorische competentie".

De verbreding naar de motorische competentie was een tegemoetkoming aan de vragen van de leerkrachten L.O. om de andere hoofddoelstellingen van het vak L.O. ook te behandelen en dit op een identieke manier als de gezondheidsgerelateerde fysieke fitheid.

Via twee uitgewerkte leerplannen, nl. gymnastiek en basketbal werden nieuwe methoden aangeboden om bij het aanleren van motorische vaardigheden een stand van zaken (diagnose) te koppelen aan doelgerichte oefenstof (remediëring). Bij het einde van de bijscholingsdag kregen de 513 deelnemers een syllabus en een CD-rom met de uitgewerkte modellen voor de diagnose en remediëring van de motorische competentie voor gymnastiek en basketbal.

In 1999 werd een nieuwe reeks bijscholingen georganiseerd, met als thema "Fysieke activiteit en voeding, meting en gedragsverandering". De fysieke fitheid werd vanuit een totaal vernieuwd perspectief benaderd en de leerkrachten L.O. werden voor het eerst aangespoord om vakoverschrijdende projecten rond voeding en beweging uit te werken samen met hun collega's uit andere vakgebieden. In een korte periode van 1 maand (de maand december 1999) werden 471 leerkrachten via bijscholingen geïnformeerd door een tiental experts. Bovendien kregen de deelnemers aan deze bijscholing het nieuwe handboek "Fysieke activiteit en voeding, meting en gedragsverandering" waaraan 26 auteurs hun medewerking verleenden en 2 CD-roms die in september 1999 in samenwerking met respectievelijk Nubel en MJA op de markt kwamen.

♦ Eurofit-software

Na de tweede reeks bijscholingen konden de leerkrachten L.O. een softwarepakket aankopen om de resultaten van de Eurofittests te beoordelen en verder op te volgen. De Eurofit-software bestaat uit 3 delen. Een eerste programma is bedoeld om de resultaten van de tests te berekenen en te beoordelen.

Het tweede software-programma is een databank met oefenstof, waarbij de leerkracht zowel klassikaal als individueel kan werken aan de tekorten van de leerlingen. Het derde software-programma is afgestemd op het gebruik van hartslagmeters tijdens de lessen L.O., meer bepaald de toepassing van de Bloso-wandeltest in het onderwijs. Tot op heden werden er 187 softwarepakketten (met de 3 programma's) verkocht. Vanaf april 1998 was de software ook op CD-rom beschikbaar.

♦ Eurofit voor senioren

Na het succes van de actie 'Promotieteam seniorensport' in 1995, 1996, 1997 en 1998 werd deze actie voortgezet in 1999. Doel van deze actie blijft de interesse van senioren te wekken voor fysieke fitheid, sport en beweging. Het promotieteam seniorensport ging ter plaatse in de gemeenten de fysieke fitheid van senioren testen, gebruikmakend van de testbatterij 'Eurofit voor Senioren'. De klemtoon ligt hierbij op die aspecten van de fysieke fitheid die te maken hebben met de gezondheid, de zogenaamde gezondheidsgerelateerde fitheid.

De gebruikte testbatterij is gebaseerd op de Europese testbatterij "Eurofit for adults", opgesteld door een werkgroep van het 'Committee for the Development of Sport' van de Raad van Europa. Uit deze batterij werden tests gekozen op basis van relevantie, relatie met de gezondheid, uitvoerbaarheid en veiligheid. Het resultaat is een testbatterij die bestaat uit drie delen:

- * Lichaamssamenstelling (verhouding lengte/gewicht, vetgehalte en vetverdeling)
- * Motorische en musculoskeletale fitheid (evenwicht, coördinatie, lenigheid, spierkracht)
- * Aërobe fitheid (uithoudingsvermogen: de Bloso-wandeltest met hartslagmeter).

Met een goed uitgeruste minibus vol testmateriaal bezocht het Bloso-seniorenteam in 1999 verschillende gemeenten. Al naargelang van het aantal inschrijvingen konden de gemeenten kiezen voor een halve of een hele testdag.

Iedere deelnemer kreeg zijn of haar scorekaart mee naar huis, met daarop de uitslagen van de lichaamsmetingen en de motorische tests. De referentiewaarden op de achterzijde van deze scorekaart bieden de deelnemers richtinggevende informatie voor de interpretatie van hun eigen resultaten. Daarnaast ontving elke deelnemer een Bloso-attest met de uitslag van de wandeltest en een trainingsadvies voor lichte duurtraining.

In totaal werden 61 sessies van een halve dag verzorgd. Hierbij werden 2.027 senioren getest, waarvan 1.130 vrouwen (55.7 %) en 897 mannen (44.3 %). Het gemiddelde aantal deelnemers per sessie bedroeg 33 senioren.

9. BAROMETER VAN DE FYSIEKE FITHEID VAN DE VLAAMSE JEUGD

In het najaar van 1999 leverde het IOS (Interuniversitair Onderzoekscentrum voor Sportbeleid, een samenwerkingsverband van drie Vlaamse universiteiten) het eindrapport af van de barometeronderzoeken 1990, 1993 en 1997. De resultaten van deze barometeronderzoeken werden samengebracht in het rapport "Barometer van de fysieke fitheid van de Vlaamse jeugd. Evolutie van de fysieke fitheid van de Vlaamse jeugd (12-18 jarigen) in de jaren '90".

In 1990 werd door de toenmalige minister van Cultuur opdracht gegeven aan het IOS om een wetenschappelijk onderzoek te verrichten naar de fysieke fitheid van de Vlaamse jeugd. Uit dat onderzoek bleek dat vooral de 12-18 jarigen een probleemgroep

vormden. Bloso heeft zich toen geëngageerd om de evolutie van de fysieke fitheid van de Vlaamse jongens en meisjes op de voet te volgen.

Hiervoor werd de barometer van de fysieke fitheid opgestart: een periodiek onderzoek dat om de 3 à 4 jaar de fysieke fitheid van de Vlaamse jongeren meet. De barometer van de fysieke fitheid maakt gebruik van de EUROFIT-testbatterij, de algemeen aanvaarde en gestandaardiseerde Europese testbatterij die door de Raad van Europa is voorgesteld als de meest betrouwbare om de fysieke fitheid te meten.

In 1993 werd door het Bloso de opdracht gegeven aan IOS om opnieuw een wetenschappelijk onderzoek te verrichten over de fysieke fitheid van de Vlaamse jeugd. In het schooljaar 1997-1998 werd nogmaals een dergelijk onderzoek gedaan door het IOS, in opdracht van het Bloso en met de steun van de Koning Boudewijnstichting en het departement onderwijs. Aldus werd voor het eerst met de Europese testbatterij EUROFIT dezelfde doelgroep onderzocht, waardoor een vergelijking van de resultaten van 1990, 1993 en 1997/1998 mogelijk werd. Vlaanderen vervult hiermee een voortrekkersrol in Europa.

Bloso zal ook in de toekomst de evolutie van de fysieke fitheid van de Vlaamse jeugd van nabij blijven volgen.

10. SPECIFIEK PROJECT JEUGDSPORT: KWALITEITSZORG IN DE SPORTCLUB (JEUGDWERKING)

Op 23/11/99 stelde minister J. Sauwens op een persconferentie het project “Kwaliteitszorg in de sportclub: jeugdwerking”(IKSport©) voor. IKSport© staat voor “Integrale Kwaliteitszorg in de Sport”. Het betreft een interuniversitair project onder leiding van prof.dr. Paul De Knop (VUB). Dit specifieke project richt zich tot alle Vlaamse sportclubs met een jeugdwerking. Het biedt deze sportclubs de mogelijkheid om de kwaliteit te laten meten van hun clubwerking in het algemeen en van hun jeugdwerking in het bijzonder. Deze meting geschiedt aan de hand van een computergestuurde vragenlijst, waarin 7 clusters van kwaliteitscriteria zijn samengebracht, toegepast op de jeugdsport (strategische planning en marketing management; procedures en interne werking; externe communicatie; clubsfeer en cultuur; bestuur en structuur; resources management; effectiviteit). Het project heeft niet de bedoeling te komen tot een klassemment van “goede” of “slechte” clubs. De hoofdbedoeling is de clubs te helpen om zelf hun werking (nog) te verbeteren of bij te sturen. De deelname aan het project gebeurt op vrijwillige basis.

Voor de erkende Vlaamse sportfederaties en de erkende gemeentelijke sportdiensten werd een informatievergadering georganiseerd op 6 december 1999. Tegen maandag 13 december 1999 dienden de federaties en de gemeentelijke sportdiensten het aantal deelnemende sportclubs mede te delen. Aan de erkende Vlaamse sportfederaties werd gevraagd contact te nemen met alle bij hen aangesloten sportclubs. Omdat het de bedoeling is alle clubs met een jeugdwerking bij dit project te betrekken werd aan de gemeentelijke sportdiensten gevraagd om alle clubs in hun gemeente te contacteren, die niet aangesloten zijn bij een erkende Vlaamse sportfederatie. Een definitieve lijst van

deelnemende sportclubs diende aan het Bloso te worden bezorgd tegen uiterlijk 7 januari 2000.

Aan dit project, dat loopt van 15 december 1999 tot 15 oktober 2000, wordt 50 miljoen fr. besteed (begroting 1999). Dit maakt het mogelijk 2.500 sportclubs te bevragen. Op 15/12/99 keurde de Raad van Bestuur dit project goed (notulen 96, punt 15, document 612).

XIII. EVENEMENTEN

1. DE GORDEL

Op zondag 5 september werd door Bloso de 19de editie van De Gordel georganiseerd, onder een stralende hemel. De Gordel kende dan ook een goede start.

Het mooie weer heeft ongetwijfeld een positieve invloed gehad op de deelnemers die de dag zelf nog beslissen.

Uiteindelijk schreven er zich nog 26.830 Gordelaars in op Gordeldag zelf (in 1998 - 19.177 inschrijvingen). Dit is het tweede meeste na 1993 (het topjaar met nog 31.206 inschrijvingen de dag zelf). Dit bracht het totaal aantal deelnemers op 83.172. Eens te meer een bewijs dat De Gordel een trouw publiek heeft.

Ook de 19de editie van De Gordel werd georganiseerd onder het motto "Vlaams, sportief en groen".

1. Vlaams, sportief en groen

De Gordel is duidelijk een Vlaamse manifestatie. Vlaams, omdat de oorspronkelijke doelstelling van De Gordel vandaag nog steeds actueel blijft, namelijk het benadrukken van het Vlaamse karakter van de Rand rond Brussel. Dit Vlaamse gedachtengoed werd in alle communicatie over De Gordel sterk in de verf gezet.

De inbreng - voor de vijfde keer - van de provincie Vlaams-Brabant versterkte nog het Vlaamse profiel van De Gordel.

Nieuw in 1999 was dat de Gordelaars zich konden inschrijven in hun gemeente of buurt. De inschrijvingen werden gedecentraliseerd naar de gemeenten en via de NMBS-stations. Vooral de inschrijvingen in de gemeenten - 150 gemeenten namen deel - waren succesvol. 8% van de deelnemers maakten gebruik van deze nieuwe dienstverlening. De inschrijfpunten in de provincie Antwerpen noteerden 35% van de deelnemers. Deze van de provincies Oost-Vlaanderen en Limburg respectievelijk 19% en 18%. De provincies West-Vlaanderen en Vlaams-Brabant kwamen beide op 14%.

Net als bij de voorgaande editie werden opnieuw de 6 Vlaamse Gemeenschapcentra van de Rand betrokken bij de organisatie. Zij werden ingeschakeld in de diverse parcoursen, zodat De Gordel in de Rand prominent aanwezig was.

De Gordel is ook een promotiedag voor het fietsen en het wandelen. Andermaal werd ingepikt op nieuwe tendensen in het fietsen en bleef mountainbiken op het programma staan.

De verhouding fietsers-wandelaars evolueerde verder ten voordele van het fietsen, nml. 25,3% wandelaars t.o.v. 74,4% fietsers (in 1998 31,2% wandelaars t.o.v. 68,8% fietsers).

Bij het fietsen bleef de 50 km het succesnummer, nml. bijna 1 op 3 Gordelaars fietste de 50 kilometer en bijna 1 op 2 fietsers fietste deze afstand.

De 100 km fietsen zat opnieuw in de lift, nml. 18.955 deelnemers t.o.v. 15.213 fietsers in 1998. De meeste fietsers vertrokken in Zaventem en Dilbeek (meer dan 2/3). Op de 100 km fietsen was Ring-TV opnieuw een controlepost.

Het wijzigen van de startplaats van het mountainbiken, van Overijse naar Sint-Genesius-Rode, heeft een positief effect gehad. In totaal namen 1.736 deelnemers, of 179 deelnemers meer dan in 1998, deel aan de mountainbiketochten.

Het grootste aantal wandelaars vertrok in Overijse, nml. 6.192 Gordelaars. Dit is vooral het gevolg van de 28 km wandeling, die vroeger in Sint-Genesius-Rode plaats had. In totaal namen 1.312 Gordelaars deel aan deze wandeling, wat een stijging van 292 deelnemers betekende.

Bij de wandelaars waren de 14 km wandelingen het meest in trek. In totaal namen meer dan de helft van de wandelaars hieraan deel. De 14 km wandeling vanuit Sint-Genesius-Rode was de populairste met 3.544 deelnemers. Ook de uitgesproken gezins- en kindvriendelijke wandelingen van 7 km bleven het goed doen. De meeste wandelaars kozen voornamelijk als startplaats de trefpunten Overijse en Sint-Genesius-Rode (meer dan 2/3).

De boswandeling met vertrek in het Gemeenschapcentrum De Kam in Wezembeek-Oppem naar het Gemeenschapcentrum De Bosuil in Jezus-Eik werd een voltreffer met 733 deelnemers (in 1998 299 deelnemers).

Kampeerders, die van De Gordel een weekendje uit wilden maken, konden met hun tent, caravan of zwerfauto terecht in het Gordeltrefpunt Dilbeek.

De Gordel heeft een duidelijk groen karakter. Er wordt immers gefietst en gewandeld in de prachtige groene Gordel rond de hoofdstad. Groen ook omdat tevens de nadruk werd gelegd op een propere Gordel. OVAM, de Vlaamse afvalstoffenmaatschappij, die reeds voor de achtste keer meedeed, maakte van deze Gordel gebruik om het brede publiek te sensibiliseren rond het voorkomen van afval. Het Bever Charter - dat de organisatie verplicht zijn sponsors ertoe aan te sporen afval te voorkomen - werd opnieuw toegepast. De Gordel ontving dan ook na de manifestatie het Bever Charter.

De actie van OVAM liep dit jaar onder het motto "Afvalarm gordelen : een evenement dat je niet mag missen". Naast selectief inzamelen lag het accent vooral op preventie.

2. Trefpunten

De vier Gordeltretpunten (Sint-Genesius-Rode, Dilbeek, Zaventem en Overijse) groeien, wat het aantal deelnemers betreft, steeds meer naar mekaar toe. Traditioneel vertrokken de meeste Gordelaars in Zaventem (30,75%), gevolgd door Dilbeek (28,98%), Sint-Genesius-Rode (20,75%) en Overijse (18,63%).

Karakteristiek aan De Gordel is dat Sint-Genesius-Rode en Overijse zich duidelijk profileren als wandeltrefpunt, terwijl Zaventem en Dilbeek meer fietstrefpunten zijn.

3. Promotie

Dat het succes van De Gordel geënt is op een goede promotiecampagne is een gekend gegeven. De campagne startte in juni met een rechtstreekse mailing naar de deelnemers van vorige jaren, een speciale mailing naar alle Gordelgangmakers, een affiehecampagne, maar vooral met de ondersteuning door radio en televisie. Daarnaast werd er eveneens extra promotie gemaakt via de 150 plaatselijke inschrijfpunten in de Vlaamse gemeenten.

De mediapartners Radio 2 en TV1 hebben een belangrijke bijdrage geleverd tot het welslagen van De Gordel. Het Gordellied '99 van Mama's Jasje was opnieuw een schot in de roos. Voor de eerste maal werd het lied te koop aangeboden in de platenzaken en belandde het lied zelfs in de hitlijsten.

Op Gordeldag was Radio 2 rechtstreeks aanwezig van 7u 's morgens tot 17u 's avonds. Vanop het Gordelontbijt in Overijse presenteerde Filip Ledaine tussen 7u en 9u Weekendwekker. Nadien reden Chris Jonckers en Filip Pletinckx met het programma Visum tussen 9u en 11u van Dilbeek naar Zaventem. Vanuit de 's Graevenmolen in Grimbergen werd van 11u tot 13u het programma De Stamgasten uitgezonden. Daarna reden Chris Jonckers en Filip Pletinckx verder van Tervuren naar Sint-Genesius-Rode tussen 13u en 15u. De traditionele afsluiter van de Radio 2 Gordeldag was De Zondagsclub met Ro Burms en Niels William van 15u tot 17u in Sint-Genesius-Rode.

Ook televisie (zowel VRT als VTM) waren prominent aanwezig op Gordeldag met rechtstreekse flitsen tijdens de journaals van 13u en 18u en uitgebreide reportages in enkele uitzendingen.

Voor de vierde maal werden de Gordelspots uitgezonden op de regionale televisie.

4. Dienstverlening voor de Gordelaars

Een nieuwe actie - met een sterk veiligheidskarakter - kwam er in samenwerking met KBC, die ter gelegenheid van deze Gordel een preventieactie lanceerde. Iedere deelnemer - jong en oud - kon bij de inschrijving een Gordelfietshelm kopen tegen een lage prijs (400 fr. voor volwassenen en 300 fr. voor kinderen). De actie van de KBC veiligheidshelmen werd een groot succes. Er werden 723 kinderhelmen en 2.538 volwassenenhelmen verdeeld.

Opnieuw werden er extra inspanningen geleverd om de veiligheid en de service voor de Gordelaars te verbeteren. Op het 100 km fietsparcours was er andermaal de gewaardeerde medewerking van de firma Hesemans om de gestrande deelnemers te repatriëren. Op andere parcours stond het Bloso samen met de trefpunten in voor deze dienstverlening.

Ook de bewaakte fietsstalling (in samenwerking met VDAB T-interim) in elk trefpunt was een succes. Op deze manier konden de Gordelaars na de inspanning hun fiets onbezorgd achterlaten om van de animatie te genieten.

In de vier trefpunten konden de Gordelaars hun fiets laten graveren. Deze dienst werd verleend door de fiets-graveer-drive-in van het Vast Secretariaat voor Preventiebeleid. Deze actie werd een groot succes. In totaal werden 1.700 fietsen gegraveerd.

Verder werden alle fietsen, die door de NMBS ter beschikking werden gesteld, verhuurd. Vanuit het Gordelsecretariaat werden er 1.830 treinticketten verkocht (1.646 volwassenen en 184 kinderen). In totaal reisden 3.588 Gordelaars met de trein naar één van de Gordeltretpunten. De NMBS legde hiervoor extra treinen in.

Nieuw was het inleggen van bussen - een initiatief in samenwerking met de provincie Vlaams-Brabant - op assen welke niet door de NMBS verzorgd werden (Leuven naar Overijse; Leerbeek naar Dilbeek; Sint-Pieters-Leeuw naar Sint-Genesius-Rode en van Zemst naar Zaventem). Er werden ook pendelbussen ingelegd vanuit Groenendaal station naar Overijse en van Dilbeek station naar het tretpunt Dilbeek. Ook werden er bussen ingelegd op de plaatselijke parcours. Deze scoorden uitzonderlijk hoog: niet minder dan 19.000 Gordelaars maakten hiervan gebruik.

5. Sponsoring

Een organisatie zoals De Gordel is niet mogelijk zonder sponsors. De hoofdsponsors voor de editie '99 waren de KBC, KNACK, NMBS, PROVINCIE VLAAMS-BRABANT, OVAM, EXPO-VELO.

Daarnaast zorgden de volgende sponsors voor de nodige ondersteuning: Burofoon, Car Rental, De Lijn, De Meeuw, De Rouck, Nashuatec, Pepsi, Ring TV, Toerisme Vlaanderen, Verhuizingen Hesemans, VDAB T-Interim en VTB-VAB.

Verder kon De Gordel rekenen op de bereidwillige medewerking van ongeveer tweeduizend vrijwilligers, de gemeentelijke politie, de rijkswacht, de civiele bescherming en het Rode Kruis. Zij zorgden ervoor dat alles in goede banen werd geleid. Dat de organisatie, ieder jaar veiliger wordt, is in grote mate aan hun inzet te danken.

6. Financieel

De organisatiekosten bedroegen 13.906.445 fr. Hierin zijn ook de onkosten voor verzending inbegrepen. Deze kosten werden o.m. gefinancierd door de inschrijvingsgelden, catering, enz....

De inkomsten uit sponsoring werden aangewend voor promotie en publiciteit. Vooral de mediacampagne heeft de voorbije jaren zijn efficiëntie bewezen.

Op te merken valt dat de organisatie van dit massa-evenement voor Bloso een belangrijke inspanning betekent (financieel vlak + inzet van personeel).

DE GORDEL '99 - DE BLOSO KLASSIEKER

Totaal aantal deelnemers op 05/09/1999

	S.G.RODE	%	DILBEEK	%	ZAVENTEM	%	OVERIJSE	%	WEZEMBEEK	%	TOTAAL	%
									OPPEM			
7 km wandelen	2431	14,09	2342	9,72	1628	6,36	2106	13,59			8507	10,23
14 km wandelen	3544	20,54	2723	11,30	1828	7,15	2774	17,90	733		11602	13,95
28 km wandelen							1312	8,47			1312	1,58
Totaal wandelaars	5975	35,54	5065	19,96	3456	13,71	6192	42,67			21421	25,30
25 km fietsen	2631	15,25	4444	18,44	4739	18,53	2849	18,39			14663	17,63
50 km fietsen	4189	24,27	8170	33,89	10031	39,22	4007	25,86			26397	31,74
100 km fietsen	2727	15,80	6427	26,66	7353	28,75	2448	15,80			18955	22,79
Totaal fietsers	9547	60,34	19041	80,04	22123	86,29	9304	57,33			60015	72,61
25 km mountainbiken	686	3,97									686	0,82
40 km mountainbiken	1050	6,08									1050	1,26
Totaal mountainbiken	1736	4,20									1736	2,09
TOTAAL	17258	20,75	24106	28,98	25579	30,75	15496	18,68	733	0,88	83172	

2. SPORTDAG VOOR VLAAMSE AMBTENAREN

Op 23/9/1999 organiseerde het Bloso in samenwerking met de personeelskring van de Vlaamse Gemeenschap "Kunst en Vrije Tijd" de 10de editie van de Sportdag voor Ambtenaren op de terreinen van de VUB.

Doelgroep en doelstellingen

Alle ambtenaren van de Vlaamse Gemeenschap (Ministerie + VOI's).

Het doel van deze sportdag is alle ambtenaren van de Vlaamse Gemeenschap te laten kennismaken met een brede waaier aan sportmogelijkheden en hen te sensibiliseren om ook in de loop van het jaar geregeld aan sport te doen.

De minister van Ambtenarenzaken verleent jaarlijks een dienstvrijstelling aan de ambtenaren die deelnemen aan de sportdag.

Deelnamecijfers

Dit in 1990 opgestarte sportevenement is in de loop der jaren uitgegroeid tot een volwaardige sportdag met een zeer ruime keuze van verschillende sporttakken en sportactiviteiten.

1993 : 5.500 deelnemers

1994 : 6.000 deelnemers

1995 : 4.600 deelnemers

1996 : 4.756 deelnemers

1997 : 4.900 deelnemers

1998 : 5.050 deelnemers

1999 : 5.670 deelnemers

De deelnemers hadden de keuze uit een aanbod van 8 toernooien, een instuifprogramma met 28 verschillende sporttakken, een 'Strip en Graffiti'-wandeling van 10 km, een wandeling in het Zoniënwoud van 15 km, een mountainbiketocht op het Bloso MTB-parcours te Overijse en twee fietstochten (35 en 70 km).

Nieuw in 1999 waren: salsa, avonturenparcours, speleobox, judo, zelfverdediging en een jogging onder begeleiding (8 en 12 km).

Promotie

- Het Bloso sensibiliseert de ambtenaren van de Vlaamse Gemeenschap via advertenties en drukwerken.

Over de Sportdag voor Ambtenaren verschenen 3 nationale advertenties in Het Laatste Nieuws. Het evenement werd ook aangekondigd in het tijdschrift van het Ministerie van de Vlaamse Gemeenschap "Goedendag". Een quadri promotiefolder met het concrete programma-aanbod werd gedrukt op 30.000 exemplaren en verspreid via alle departementen van het Ministerie en de VOI's.

XIV. INFRASTRUCTUUR

Voor de renovatie en uitbouw van de Bloso-centra was op art. 71.11 Sectie II van de begroting 1999 een vastleggingsbedrag voorzien van 104,3 miljoen. Ten opzichte van de vorige jaren betekende dit een status quo van het budget.

Voor de reële uitbetaling (ordonnanceringskredieten) was 107 miljoen beschikbaar.

De investeringen werden verricht in die Bloso-centra die, volgens het Strategisch Plan voor Sportend Vlaanderen, door de minister als prioritair werden weerhouden (12 Bloso-centra). Zelfs met een vermindering van het aantal Bloso-centra, waren de ter beschikking gestelde kredieten onvoldoende om deze Bloso-centra, waarvan de meeste meer dan 25 jaar oud zijn, op een degelijke wijze te renoveren en aan te passen aan de actuele sportbehoeften.

Zoals de voorgaande jaren werd geopteerd voor sobere investeringen.

Naast een aantal kleinere, doch daarom niet minder noodzakelijke werken, werden in 1999 de volgende projecten gerealiseerd of in uitvoering gesteld :

- ♦ **Blankenberge**
 - * de bouw van een sporthal, onder de vorm van een gedeelde investeringsparticipatie 50 % Bloso - 50 % stad
 - * de aanmaak van een algemeen bestemmingsplan voor het Bloso-centrum
- ♦ **Brugge "J. Saelens"**
 - * de bouw van kleedkamers en een tribune, onder de vorm van een gedeelde investeringsparticipatie 50 % Bloso - 50 % stad
- ♦ **Genk**
 - * de omgevingsaanleg van de eerste fase van het sporthotel (overnachtingsaccommodaties)
- ♦ **Gent**
 - * de renovatie van de buitengevels van de bestaande Bloso-sporthal
 - * de renovatie van de sportvloer in de bestaande Bloso-sportzaal
 - * de realisatie van Topsporthal Vlaanderen
- ♦ **Herentals**
 - * de bouw van de tweede fase van een sporthotel (overnachtingsaccommodaties)
 - * de aanleg van een binnentuin bij het sporthotel
 - * de renovatie- en verfraaiingswerken aan de sporthal
 - * de bouw van de derde fase van het sporthotel

♦ **Hofstade**

- * de uitvoering van onderhoudsschilderwerken in het domein (eerste fase)

♦ **Oordegem**

- * de bouw van een sporthal

♦ **Woumen**

- * de aanleg van de omgeving

De aandacht wordt getrokken op de samenwerkingsverbanden die, zoals de vorige jaren, bij de uitwerking van sommige van deze projecten, werden opgezet met lokale of provinciale besturen.

Met de steun van de Vlaamse regering, het provinciebestuur Oost-Vlaanderen, de stad Gent en Flanders Expo, werd onder de leiding van het Bloso bovendien de realisatie van een topsporthal in het Bloso-centrum te Gent tot stand gebracht (Topsporthal Vlaanderen). Na diverse problemen werd deze voor Vlaanderen unieke accommodatie binnen de voorgestelde timing gerealiseerd, met in achtname van de beperkte kredieten.

Voor kleine herstellingen in de Bloso-centra was een bedrag ter beschikking van 22,2 miljoen. Hiermee konden een aantal dringende herstellingen worden uitgevoerd die, bij gebrek aan voldoende kredieten, in de voorbije jaren niet konden uitgevoerd worden.

Vastgelegde infrastructuurprojecten 1999

Blankenberge	
- bouw sporthal (fase 1) - perceel muziekinstallatie (Blosa-aandeel)	548.433 fr
- aanmaak van een algemeen bestemmingsplan - publicatie	15.120 fr
- aanmaak van een algemeen bestemmingsplan - publicatie	6.621 fr
- bouw sporthal (fase 1) met uitbreiding (fase 2) - ereloon architectuur (Blosa-aandeel)	610.601 fr
- bouw sporthal (fase 1) met uitbreiding (fase 2) - ereloon stabiliteit (Blosa-aandeel)	147.284 fr
- bouw sporthal (fase 1) met uitbreiding (fase 2) - ereloon speciale technieken (Blosa-aandeel)	121.650 fr
- bouw sporthal (fase 2) - perceel ruwbouw - publicatie	4.704 fr
- bouw sporthal (fase 2) - perceel ruwbouw - publicatie	14.780 fr
- bouw sporthal (fase 2) - perceel ruwbouw + afwerking (Blosa-aandeel)	13.241.567 fr
- bouw sporthal (fase 2) - perceel sanitaire installatie - (Blosa-aandeel)	1.100.547 fr
- bouw sporthal (fase 2) - perceel verwarmingsinstallatie (Blosa-aandeel)	1.154.271 fr
- bouw sporthal (fase 2) - perceel elektrische installatie - (Blosa-aandeel)	793.174 fr
- bouw sporthal (fase 2) - perceel elektrische installatie - (Blosa-aandeel)	780.450 fr
- aanmaak van een algemeen bestemmingsplan - ereloon	
- bouw van een sporthal (fase 1) - perceel scorebord (Blosa-aandeel)	170.653 fr
Subtotaal	18.709.855 fr
Brugge "J. Saelens"	
- omgevingsaanleg – ereloon	194.902 fr
- uitbouw centrum – aankoop gronden consorten De Smet	695.505 fr
- uitbouw centrum – aankoop gronden consorten De Smet-intresten	52.748 fr
Subtotaal	943.155 fr
Genk	
- sporthotel (fase 2) – perceel elektrische installatie + branddetectie – eindafrekening	91.414 fr
- aankoop gemeenteground - notariskosten	18.744 fr
- omgevingsaanleg sporthotel - publicatie	11.430 fr
- omgevingsaanleg sporthotel - publicatie	1.045 fr
- omgevingsaanleg sporthotel	2.979.546 fr
- renovatie sanitair blok - publicatie	11.151 fr
- renovatie sanitair blok - publicatie	24.208 fr
- sporthotel (fase 2) – perceel centrale verwarmings - en ventilatieeindafrekening	113.741 fr
Subtotaal	3.251.279 fr

Gent	
- renovatie Bloso-sporthal (fase 2) - ereloon architectuur	887.172 fr
- renovatie sportvloer Bloso-sporthal - eindafrekening	110.552 fr
- renovatie Bloso-sporthal (fase 2) - aanpassings- en uitbreidingswerken parking - publicatie	2.091 fr
- schilderwerken Bloso-sporthal	173.208 fr
- renovatie Bloso-sporthal (fase 2) - aanpassings- en uitbreidingswerken aan de parking	9.343.598 fr
- renovatie Bloso-sporthal (fase 2) - afbraak	204.490 fr
warmteproductie	29.390 fr
- atletiek materiaal + tijdopname - publicatie	20.212 fr
- atletiek materiaal + tijdopname - publicatie	
Subtotaal	10.770.713 fr
Herentals	
- sporthotel (fase 1) – ereloon architectuur - eindafrekening	74.441 fr
- sporthotel (fase 2) – perceel ruwbouw, afwerking + sanitair - eindafrekening	132.612 fr
- sporthotel (fase 3) – ereloon architectuur	1.546.030 fr
- sporthotel - aanleg binnentuin - eindafrekening	30.958 fr
- sporthotel (fase 3) – ereloon speciale technieken	677.755 fr
- beplanting rond atletiekpiste - ereloon architectuur	324 fr
- sporthotel (fase 3) – ereloon stabiliteit	385.167 fr
- sporthotel (fase 3) – perceel ruwbouw - publicatie	17.413 fr
- sporthotel (fase 3) – percelen centrale verwarming en elektrische installatie	26.332 fr
- sporthotel (fase 3) – perceel ruwbouw - publicatie	6.273 fr
- sporthotel (fase 3) – percelen centrale verwarming en elektrische installatie - publicatie	13.242 fr
- sporthotel (fase 3) – perceel ruwbouw en afwerking	32.675.089 fr
- renovatie sporthal – perceel ruwbouw, afwerking, sanitaire installatie en elektrische installatie - deel van eindafrekening	1.253.683 fr
Subtotaal	36.839.319 fr
Hofstade	
- architectuurwedstrijd van de omgevingsaanleg - publicatie	20.046 fr
- architectuurwedstrijd van de omgevingsaanleg - publicatie	7.667 fr
Subtotaal	27.713 fr

Oordegem	
- bouw overdekte tribune - perceel ruwbouw + technieken - eindafrekening	922.750 fr
- bouw sporthal - ereloon architectuur	1.451.831 fr
- bouw sporthal - ereloon stabiliteit	480.461 fr
- bouw sporthal - grondonderzoek	36.300 fr
- bouw sporthal - topografische assistentie	35.695 fr
- aanleg wandel- en joggingpad - levering boomschors voor de toplaag	212.000 fr
- aanleg wandel- en joggingpad - perceel verlichting - eindafrekening	108.060 fr
- aanleg wandel- en joggingpad - extra levering boomschors voor de toplaag	67.840 fr
- bouw sporthal - percelen ruwbouw/inrichting squash/binnenschrijnwerk - publicaties	14.637 fr
- bouw sporthal - percelen ruwbouw/inrichting squash/binnenschrijnwerk - publicaties	40.719 fr
- bouw sporthal - perceel ruwbouw met afwerking	27.701.451 fr
	Subtotaal 31.071.744 fr
Woumen	
- aanleg van omgeving - publicatie	3.485 fr
- aanleg van omgeving - publicatie	12.413 fr
- aanleg van omgeving	2.670.324 fr
	Subtotaal 2.686.222 fr
TOTAAL	104.300.000 fr

XV. PUBLIC RELATIONS

1. TIJDSCHRIFT SPORT

In 1999 verschenen er 4 nummers van het tijdschrift Sport (oplage 25.000).

Het abonnementenbestand steeg met 350 eenheden en bedraagt nu bijna 23.000 abonnees. Ongeveer 100 abonnees werden geschrapt (opzeg, adres onbekend, overlijden).

De redactie maakte in het colofon twee e-mail-adressen bekend, één van de redactie en één van de abonnementendienst. Bijna de helft van de nieuwe inschrijvingen gebeurde via de elektronische post.

Op de Gordel en de Sportdag voor ambtenaren werden de meeste nieuwe intekeningen genoteerd.

Het tijdschrift Sport wordt gratis toegezonden aan de federaties, clubs, sportfunctionarissen, sportraden, gangmakers, bibliotheken, mandatarissen en privé-lezers. In 1999 werden veldrijder Sven Nijs, marathonloopster Marleen Renders, tv-sportjournalist Frank Raes en minister van Sport Johan Sauwens uitvoerig geïnterviewd. Vier federaties werden voorgesteld: de Vlaamse Liga van Bedrijfssportbonden, de Vlaamse Vereniging voor Watersport, de Vlaamse Judofederatie en de Vlaamse Reddingscentrale.

Als stedelijke sportdiensten kwamen Leuven, Lokeren, Kortrijk en Eeklo aan bod. De publicatie van het in opdracht van Bloso uitgevoerde wetenschappelijk onderzoek naar de economische betekenis van sport in Vlaanderen kreeg weerklank in de pers en 27 studenten van verschillende hogescholen en universiteiten vroegen voor thesisdoeleinden een kopie aan.

Andere kwaliteitsvolle artikels waren: het statuut van de vrijwilliger, het vrijwilligerswerk in een veranderende sportwereld, de evolutie van het aantal leden van de Vlaamse Sportfederaties (1995-1998) en de kwaliteitszorg in de sport.

De bouw van de Topsporthal Vlaanderen in Gent werd in twee reportages toegelicht. Er was ook verslaggeving over de Dag van de Sportclub, de Gordel voor scholen en de Gordel 1999.

2. VIDEOTHEEK

Het Bloso leent videobanden uit aan sportclubs, jeugdverenigingen, scholen en socio-culturele verenigingen.

In de videotheek van het Bloso zijn 198 videobanden beschikbaar. In totaal werden in 1999 27 videobanden uitgeleend.

3. MEDAILLE VOOR LICHAMELIJKE OPVOEDING, SPORT EN OPENLUCHTLEVEN

Het Bloso verleent gouden en zilveren medailles voor Lichamelijke Opvoeding, Sport en Openluchtlevens aan atleten en sportverantwoordelijken die voldoen aan de voorwaarden van het KB van 1/1/66.

In 1999 werden 58 gouden medailles en 39 zilveren medailles uitgereikt.

4. NATIONALE ORDEN

Jaarlijks worden een aantal verermerkingen in de Nationale Orde toegekend aan personen die diensten bewezen hebben op het vlak van de Lichamelijke Ontwikkeling, de Sport en de Openlucht recreatie.

5. PRIJZEN EN TROFEEËN

Het Bloso stelt prijzen en trofeeën ter beschikking voor regionale, landelijke of internationale sportwedstrijden. Op de begroting 1999 werd hiervoor een bedrag van 2.200.000 fr. voorzien.

6. BEURZEN EN EVENEMENTEN

1. Eerste spadesteek Topsporthal Vlaanderen

Op woensdag 20 januari werd op de werf site in het Bloso-centrum Gent de bouw van de Topsporthal Vlaanderen officieel gestart door verschillende prominenten. Herman Balthazar, gouverneur van de provincie Oost-Vlaanderen, Frank Beke, burgemeester van de stad Gent, Carla Galle, Commissaris-generaal van het Bloso en Guido De Wilde, voorzitter van Flanders Expo startten de zware werfmachines waarmee de eerste paalputten van de indoorhal werden geboord.

2. Expo Velo

De fietsenbeurs Expo Velo vond plaats van zaterdag 30 januari tot woensdag 3 februari in de Eeuwfeestpaleizen van het Tentoonstellingspark te Brussel. Het Bloso was op deze beurs aanwezig met een informatiestand en een animatieruimte.

Aan het publiek werd voorgesteld:

- ♦ de dienstverlening van het Bloso
- ♦ de Bloso-mountainbike routes
- ♦ de Gordel voor Scholen
- ♦ de Gordel
- ♦ de opleidingscursussen van de Vlaamse Trainersschool

Het animatieveld werd ingevuld met:

- ♦ de Bloso fietsergometertest
- ♦ de speleobox
- ♦ de klimmuur

3. Vlaanderendag

De Vlaamse regering organiseerde op zondag 21 maart de eerste Vlaanderendag, waarop meer dan 160 diensten en instellingen van de Vlaamse overheid hun deuren wijd open zetten voor het grote publiek.

Bloso nam aan deze Vlaanderendag deel door een opendeurdag met de nodige informatie, animatie en sportinitiaties in alle Bloso-sportcentra. Met 4.430 deelnemers aan de opendeurdagen in de Bloso-centra waren de diverse organisaties van het Bloso goed voor ongeveer 7% van de in totaal 60.000 bezoekers die deelnamen aan de Vlaanderendag.

4. Officiële opening sporthotel Bloso-centrum Herentals

Op vrijdag 16 maart werd het sporthotel in het Bloso-centrum 'Netepark' te Herentals officieel geopend en aan het publiek voorgesteld.

Ter gelegenheid van deze opening werd een permanente tentoonstelling rond 'sport in de strip' opgezet.

5. Bloso-personeelsfeest

Op vrijdag 11 juni werd in het Bloso-centrum Hofstade voor de vijfde maal het Bloso-personeelsfeest georganiseerd. De vorige edities toonden aan dat het personeelsfeest ten zeerste wordt geapprecieerd door de personeelsleden. Op het feest waren 424 aanwezigen.

Ter gelegenheid van het personeelsfeest werden de burgerlijke eretekens uitgereikt: 4 ambtenaren ontvingen het Burgerlijk Kruis 1e klasse en 2 ambtenaren ontvingen het Burgerlijk Kruis 2de klasse voor meer dan 35 jaar dienst; 4 ambtenaren ontvingen de Burgerlijke Medaille 1e klasse en de Burgerlijke Medaille 2de klasse voor meer dan 25 jaar dienst. Daarnaast werden de in 1998 op pensioen gestelde personeelsleden, zowel statutairen als contractuelen, in de bloemen gezet.

6. Pers- en vipontvangst De Gordel

Op zondag 6 september coördineerde de dienst Public Relations in samenwerking met het Gordelsecretariaat de opvang van de vips en de pers in het mediacentrum te Sint-Genesius-Rode.

7. Snow Time

Van zaterdag 9 september tot maandag 11 september was het Bloso aanwezig op de skibeurs 'Snow Time'. In samenwerking met de Vlaamse Trainersschool werd een Bloso-stand opgezet rond de trainingsopleidingen skiën.

8. Kwaliteitszorg in de sportclub: jeugdwerking

Het project 'Kwaliteitszorg in de sportclub: jeugdwerking' werd op maandag 6 december in het Vlaams Europees Conferentiecentrum te Brussel tijdens een informatiedag voorgesteld aan de gemeentelijke sportdiensten en aan de Vlaamse sportfederaties.

9. Ontmoeting met de Vlaamse Sportwereld - Uitreiking van de Vlaamse Sportprijzen

Op dinsdag 14 december werden in de Schouwburg van de Residence Palace te Brussel op de Ontmoeting met de Vlaamse Sportwereld de Vlaamse Sportprijzen 1999 uitgereikt.

Atlete Marleen Renders werd uitgeroepen tot laureaat van het Vlaams Sportjuweel 1999.

Vijftien jaar geleden al voorspelden de 'kenners' Marleen Renders een grote carrière in het lange afstandslopen. Alles wees erop dat de Zonhovense daar een uitzonderlijke aanleg voor had. Maar tussen voorspelling en werkelijkheid stonden in dit geval een heleboel blessures.

Het gevolg was dat Marleen Renders, die geruime tijd Europees recordhoudster 10.000m bij de junioren was, pas in 1995 - op haar 26ste - haar eerste marathon liep. Renders haalde bij haar debuut in Antwerpen 2 uur 31 minuten en 26 seconden. Een knappe tijd, maar niet wereldschokkend.

Dat laatste hield ze voor de daaropvolgende jaren. Ze opteerde voor een voorzichtige aanpak, maar mikte - de oude voorspellingen in het achterhoofd - toch steeds nadrukkelijker op de marathon. In haar geliefde Berlijn pitste ze elk jaar anderhalve tot twee minuten van haar besttijd af om in 1999 uit te komen op 2 uur 23 minuten en 58 seconden.

Daarmee behoort ze tot de absolute wereldtop op de 42,195 km. Het is op dit moment de vijftiende snelste tijd ooit gelopen door een vrouw.

Ivo Van Aken werd uitgeroepen tot laureaat van de Vlaamse Prijs voor Sportverdienste 1999.

De tennissport in Vlaanderen doet het al enkele jaren uitstekend als recreatiesport, maar ook op het allerhoogste niveau. Het voorbije jaar was mogelijk het beste ooit, zeker voor de Vlaamse meisjes. Bovendien lijkt er nog een heleboel pril Vlaams tennistalent op komst. De man die een belangrijk aandeel heeft in dit succes is Ivo Van Aken.

Als speler haalde hij slechts de Antwerpse top, maar de 47-jarige technische directeur van de Vlaamse Tennisvereniging getuigde van veel meer talent naast het terrein dan tussen de lijnen. Hij werd de bezieler van de Vlaamse Tennisschool in Wilrijk, een project dat zijn tijd ver vooruit was. Getuige de huidige topsportscholen.

Als regent lichamelijke opvoeding gaat Ivo Van Aken voluit voor kadervorming, die op het vlak van de tennisopleiding tot de wereldtop mag worden gerekend. Hij is dan ook een graag gehoorde spreker op internationale tenniscongressen.

Dit jaar mocht hij onverwacht opnieuw kapitein worden van de Fed Cup, de vrouwelijke tegenhanger van de Davis Cup. De Belgische meisjes klopten Nederland en plaatsten zich voor de wereldgroep.

7. PERSCONFERENTIES

1. Vlaanderendag

Op dinsdag 9 maart werden de programma's die in de Bloso-centra werden aangeboden ter gelegenheid van de Vlaanderendag op zondag 21 maart aan de pers voorgesteld op het kabinet van minister-president Luc Van den Brande.

2. Dag van de Sportclub

- ♦ Persconferentie op maandag 26 april in de Foyer van het Businesscomplex van KSK Beveren.

Op deze persconferentie werden de volgende onderwerpen aan de pers voorgesteld:

- * de 'Dag van de Sportclub'
 - * de sporthappening die op 1 mei in het kader van de 'Dag van de Sportclub' in Beveren werd georganiseerd
 - * de programmatie van Radio 2 in verband met de 'Dag van de Sportclub'.
- ♦ Persontmoeting op 1 mei in het gemeentelijk sportcentrum van Beveren.

Op deze persconferentie werden de globale resultaten van de 'Dag van de Sportclub', de resultaten van de sporthappening in Beveren en de winnaars van de wedstrijd verbonden aan de 'Dag van de Sportclub' aan de pers bekendgemaakt.

3. Gordel voor Scholen

- ♦ Persconferentie op maandag 14 juni in 't Gebroken Hof te Overijse.

Tijdens een perslunch stelden Bloso en de verschillende mede-organisatoren de Gordel voor Scholen officieel voor.

- ♦ Persontmoeting op maandag 28 juni te Tervuren.

Op maandag 28 juni werd de pers in Tervuren uitgenodigd om de Gordel voor Scholen van dichtbij mee te maken.

4. Sportdag voor Ambtenaren

Op donderdag 23 september werd de pers uitgenodigd op de Sportdag voor Ambtenaren die plaats vond op de terreinen van de VUB.

5. Kwaliteitszorg in de sportclub: de jeugdwerking

Het project 'Kwaliteitszorg in de sportclub: jeugdwerking' werd op dinsdag 23 november in het Radisson SAS Hotel te Brussel voorgesteld door Johan Sauwens, Vlaams minister voor Binnenlandse Aangelegenheden, Ambtenarenzaken en Sport.



Zandstraat 3, 1000 Brussel