



**DIENST VOOR
INFRASTRUCTUURWERKEN
VAN HET GESUBSIDIEERD
ONDERWIJS**

JAARVERSLAG 20005

1.	Voorstelling DIGO	6
1.1.	Opdracht	7
1.2.	Beleidsorganen	9
2.	Scholenbouwbeleid	10
2.1.	Subsidiëring van zware didactische apparatuur	11
2.2.	Minimale kostprijs van 5 500 euro	11
2.3.	Inhaalbeweging voor scholenbouw	11
2.4.	Rationeel energiegebruik in schoolgebouwen	11
2.5.	Protocol met de Vlaamse Gemeenschapscommissie	13
3.	Budget	14
3.1.	DIGO	15
3.1.1.	Machtigingen	15
3.1.2.	FFEU	15
3.1.3.	Extra middelen	15
3.1.4.	Kredietovereenkomsten	15
3.2.	Leningen met waarborg en rentetoelagen - rechtsopvolging	16
3.3.	Bijkomend geld voor Brusselse scholen	17
4.	Infrastructuurdossiers	18
4.1.	Wachtlijst	19
4.1.1.	Omvang van de wachtlijst per procedure	19
4.1.2.	Omvang van de wachtlijst per onderwijsniveau	20
4.1.3.	Omvang van de wachtlijst per jaartal	22
4.1.4.	Omvang van de wachtlijst per provincie	24

4.2.	Goedgekeurde subsidiedossiers	27
4.2.1.	Goedkeuringen per procedure	27
4.2.2.	Goedkeuringen volgens aard van de werken	29
4.2.3.	Goedkeuringen volgens onderwijsniveau	30
4.2.4.	Goedkeuring per provincie	31
4.2.5.	Overzicht goedgekeurde bouwprogramma's	33
4.2.6.	Doorlooptijd tussen aanvraag, principeakkoord en eindafrekening	36
4.2.7.	Verhogingen	38
4.3.	Brusselse dossiers	40
4.4.	Commissie van deskundigen	45
5.	Interne organisatie en beheer	48
5.1.	Personeel	49
5.1.1.	Personeelsbestand	49
5.1.2.	HRM en vorming	51
5.2.	Informatica	51
5.3.	Emancipatiebeleid binnen DIGO	51
5.4.	Preventiebeleid	52
5.5.	Communicatie	52
6.	Bijlagen	54
	Organogram	55
	Statistieken personeel	57
	Statistieken financiën	58
	Statistieken leningen met rentetoeelagen	63







De hoofdopdracht van de Dienst voor Infrastructuurwerken van het Gesubsidieerd Onderwijs is het verlenen van subsidies voor de bouw, aankoop en renovatie van schoolgebouwen uit de gesubsidieerde sector. Om deze opdracht te vervullen ontvangt de DIGO jaarlijks een dotatie van de Vlaamse Regering.

Na de budgettaire inkrimping in 2004 kon de DIGO het afgelopen werkjaar rekenen op een portefeuille van 107,8 miljoen euro voor de subsidiëring van schoolinfrastructuur in het leerplichtonderwijs.

Met deze middelen keurde de DIGO het voorbije jaar 990 infrastructuurdossiers goed, verdeeld over de verschillende subsidiëringsprocedures.

Voor de schoolgebouwen van het basis- en secundair onderwijs in het Brussels Hoofdstedelijk Gewest kan de DIGO voor de periode 2005-2009 rekenen op een extra budget vanuit de Vlaamse Gemeenschapscommissie.

Reeds jarenlang worden we echter met de neus op de feiten gedrukt. De Vlaamse scholen kampen met een verouderd schoolpatrimonium en met een ellenlange wachtlijst aan subsidieaanvragen.

Eind 2005 telde de DIGO-wachtlijst 1371 dossiers voor een totaalbedrag van 1,124 miljard euro!

Om hieraan te verhelpen levert de Vlaamse Regering belangrijke inspanningen voor kwaliteitsvolle en duurzame schoolinfrastructuur.

Enerzijds worden de reguliere werkingsmiddelen verhoogd, anderzijds wordt een aanvullende, alternatieve piste uitgewerkt die concrete vorm krijgt in de DBFM-formule.

Vanaf 1 april 2006 zal het nieuwe infrastructuuragentschap AGIO een coördinerende en sturende rol spelen in de verdere uitbouw van het Vlaamse schoolpatrimonium. Het agentschap neemt, naast een aantal nieuwe taken, de bevoegdheden over van de DIGO. Het jaarverslag 2005 dat u nu in handen heeft is dan ook het laatste activiteitenverslag van de Vlaamse openbare instelling DIGO.

Het spreekt voor zich dat de continuïteit van de dienstverlening voor de lopende infrastructuurdossiers verzekerd blijft!



Henri Duqué
administrateur-generaal



Louis Genoe
voorzitter raad van bestuur

1 VOORSTELLING DIGO



1.1 Opdracht

De Dienst voor Infrastructuurwerken van het Gesubsidieerd Onderwijs is een Vlaamse openbare instelling¹. De instelling heeft een eigen rechtspersoonlijkheid maar staat onder toezicht van de Vlaamse minister van Werk, Onderwijs en Vorming, de heer Frank Vandenbroucke. In zijn besluitvorming werkt de DIGO onafhankelijk van de bevoegde voogdijminister.

De wettelijke opdracht van de DIGO omvat drie luiken.

De eerste opdracht is het subsidiëren van de aankoop, de bouw, de verbouwing én de eerste uitrusting van gebouwen bestemd voor de gesubsidieerde onderwijsinstellingen, centra voor leerlingenbegeleiding en internaten.

De toegekende subsidies bedragen 70% voor het basisonderwijs en 60% voor andere onderwijsniveaus, CLB's en internaten.

Ook kan de DIGO een deel (max. 10%) van zijn jaarlijkse dotatie aanwenden voor de subsidiëring

van zware didactische apparatuur. Bij gebrek aan financiële middelen is dit de laatste jaren niet meer toegepast.


Het hogescholendecreet (art. 197) voorziet in investeringsmiddelen voor gesubsidieerde hogescholen, deze middelen worden volgens vastgestelde criteria toegekend. De DIGO beheert deze middelen.

De tweede opdracht bestaat uit het verlenen van een waarborg voor de terugbetaling van kapitaal, intresten en bijhorende onkosten van leningen die werden aangegaan met het oog op de financiering van het niet-gesubsidieerde gedeelte van de subsidiabele kostprijs (30% of 40%).

Tenslotte beheert de DIGO de waarborgregeling en rentetoelagen op de federale leningen aangegaan door de inrichtende machten voor 1 januari 1989.

De DIGO vervult zijn opdracht ten voordele van het gesubsidieerd vrij en officieel onderwijs.

¹ Opgericht bij decreet van 5 juli 1989



Vertegenwoordigers van de Vlaamse Regering in de raad van bestuur:



de heer Luc Jansegers



*de heer Hugo
De Lathouwer*



*mevrouw Lutgarde
De Jaeger*



de heer Roger Peeters

Vertegenwoordigers van de representatieve organisaties van de inrichtende machten van het gesubsidi-
eerd vrij onderwijs in de raad van bestuur:



*de heer Louis Genoe
(voorzitter)*



*de heer Harry
Roosemeyers*



*mevrouw Suzanne
Quisthoudt*



de heer Rudi Warson

Vertegenwoordigers van de representatieve organisaties van de inrichtende machten van het gesubsidi-
eerd officieel onderwijs in de raad van bestuur:



mevrouw Carla Cattoir



*mevrouw Liesbeth
Peeters*



*de heer Eddy De Waele
(ondervoorzitter)*



de heer Ivan Verleyen

1.2. Beleidsorganen

1.2.1 De raad van bestuur

De DIGO wordt geleid door een raad van bestuur, samengesteld uit 12 leden die door de Vlaamse Regering zijn benoemd voor een periode van 6 jaar. Het mandaat is hernieuwbaar.

De raad van bestuur stippelt het algemeen beleid voor het niet-hoger onderwijs uit. De raad beslist ook over het al dan niet subsidiëren van de infrastructuurdossiers.

In 2005 werd 8 maal vergaderd.

1.2.2 Het vast bureau

Binnen de raad van bestuur is een vast bureau werkzaam, bestaande uit de voorzitter, de ondervoorzitter en twee leden van de raad. Het vast bureau is zo samengesteld dat de drie geledingen van de raad van bestuur ook hierin vertegenwoordigd zijn. Het vast bureau heeft als taak de vergaderingen van de raad van bestuur voor te bereiden, o.m. door voorafgaand onderzoek van technische problemen in de dossiers.

Momenteel hebben volgende personen zitting in het vast bureau:

- de heer Louis Genoe, voorzitter
- de heer Eddy De Waele, ondervoorzitter
- de heer Roger Peeters
- de heer Rudi Warson

1.2.3 De commissaris van de Vlaamse Regering

De DIGO staat onder het toezicht van een commissaris van de Vlaamse Regering. Deze woont met raadgevende stem de vergaderingen van de raad en het vast bureau bij.

De huidige commissaris van de Vlaamse Regering bij de DIGO is de heer Stijn Butenaerts.


1.2.4 Het college van algemeen directeurs

Voor de gesubsidieerde hogescholen beslist het college van algemeen directeurs tot het verlenen van subsidies. Dit college is samengesteld uit de in functie zijnde algemeen directeurs van de gesubsidieerde hogescholen. Het college is belast met de vaststelling van de criteria voor de verdeling en de toewijzing per hogeschool van de machtigingen voor investeringen. De DIGO beheert deze middelen.

De commissaris-coördinator van de Vlaamse Regering bij de hogescholen, de leidend ambtenaar, de secretaris en twee leden van de raad van bestuur van de DIGO wonen van rechtswege en met raadgevende stem de vergadering van het college bij.

De commissaris-coördinator oefent toezicht uit op de beslissingen van het college van algemeen directeurs.

2 SCHOLENBOUWBELEID



2.1 Subsidiëring van zware didactische apparatuur

De DIGO kan max. 10% van zijn middelen besteden aan de subsidiëring van zware didactische apparatuur. Het betreft hier evenwel een mogelijkheid en geen verplichting.

Elk werkjaar wordt na evaluatie een beslissing getroffen over het al dan niet subsidiëren van zware didactische apparatuur.

Gelet op het hoge bedrag van de wachtlijst en daartegenover de beperkte financiële middelen die worden toegekend voor de beide onderwijsnetten, besliste de raad van bestuur op 10 december 2004 ook voor 2005 geen dossiers zware didactische apparatuur te subsidiëren.

2.2 Minimale kostprijs van 5 500 euro

Subsidedossiers waarvan de kostprijs lager is dan 5 500 euro (excl. BTW en algemene onkosten) komen niet in aanmerking voor subsidie. Dergelijke werken worden aanzien als onderhoudswerken en subsidieert de DIGO niet. De raad van bestuur nam deze beslissing op 1 juli 2005. De minimale kostprijs geldt voor alle dossiers ingediend na 1 september 2005.

2.3 Inhaalbeweging voor scholenbouw

In zijn beleidsnota 2004-2009 beloofde Vlaams minister Frank Vandenbroucke een krachtige inhaalbeweging voor infrastructuur en uitrusting van scholen. In 2005 werden deze plannen geconcretiseerd.

De Vlaamse Regering besliste op 10 november 2005 dat 1 miljard euro geïnvesteerd zal worden in scholenbouw. Hiervoor zal een beroep worden gedaan op de privé-sector via een alternatieve en aanvullende financiering, met name een DBFM-formule (design, build, finance, maintain).

De Vlaamse overheid zal daarvoor een private vennootschap met financiële aandeelhouders selecteren waarin ze voor 25% zal participeren. Deze vennootschap ontwerpt, bouwt, financiert en

onderhoudt de bouwprojecten. Ze wordt geen eigenaar van de gebouwen, maar krijgt gedurende 30 jaar een zogenaamde prestatiegebonden 'beschikbaarheidsvergoeding' van de schoolbesturen. Voor die vergoeding krijgt het schoolbestuur subsidies van de Vlaamse overheid. Na de 30 jaar wordt de inrichtende macht eigenaar van het gebouw.

Een ad-hoc commissie, waarin de onderwijsnetten vertegenwoordigd zijn, selecteert de DBFM-projecten op basis van algemene criteria.

In de loop van het jaar 2006 zal de commissie een gemotiveerd investeringsprogramma voorstellen.

Naast deze alternatieve piste voorziet de Vlaamse Regering vanaf 2006 extra middelen voor de reguliere subsidiëring voor schoolgebouwen.

Dit tweesporenbeleid moet ervoor zorgen dat de achterstand in schoolinfrastructuur drastisch wordt teruggedrongen.

2.4 Rationeel energiegebruik in schoolgebouwen

Om te voldoen aan de Kyoto-verplichtingen moet ook het onderwijs sterk investeren in zuinig energiegebruik. Minister Vandenbroucke focust op twee zaken, enerzijds een duurzaam energiebeleid op school en anderzijds een energiezuinige infrastructuur.

Een aantal initiatieven ondersteunen het energiebeleid op school. Alle Vlaamse scholen ontvingen eind november 2005 een brochure met 20 eenvoudige tips voor een energievriendelijke school. De tips vergen geen grote investering, maar kunnen toch een belangrijke energiebesparing opleveren. Om structureel te besparen op hun energiefactuur worden de scholen gevraagd een energieboekhouding te starten, een energieaudit te laten uitvoeren en een energiecoördinator aan te stellen.

Voor de schoolinfrastructuur zelf is binnen de extra middelen voor scholenbouw vanaf 2006 10 miljoen euro vrijgemaakt om REG-investeringen (rationeel energiegebruik) te financieren. Elke onderwijsin-



stelling kan bij de DIGO een REG-investeringsdossier indienen voor de plaatsing van verbeterd dubbel glas, het aanbrengen van isolatie, de plaatsing van energiezuinige ketels, etc. Deze aanvragen worden binnen de voorziene extra middelen snel en prioritair behandeld.

Ook scholen die zullen gebouwd worden via de DBFM-formule moeten energiezuinig zijn.

2.5 Protocol met de Vlaamse Gemeenschapscommissie

Voor de subsidiëring van de Vlaamse basis- en secundaire schoolinfrastructuur in Brussel kan de DIGO net zoals de voorbije 3 jaar rekenen op een extra budget vanuit de Vlaamse Gemeenschapscommissie. Voor de periode 2005-2009 gaat het om een globaal richtbedrag van 12,9 miljoen euro voor de gesubsidieerde sector. Het extra geld komt pas echt vrij op het ogenblik van de betalingen.

In het voorjaar 2005 ondertekenden de DIGO en VGC hiervoor een nieuw protocol.

3 BUDGET



3.1 DIGO

3.1.1 Machtigingen

Na een terugval omwille van budgettaire redenen in 2004 werden de machtigingen terug op het niveau gebracht van 2003 en geïndexeerd.

	2003	2004	2005
Gesubsidieerd vrij leerplichtonderwijs	84 454 000 €	73 976 000 €	87 093 000 €
Gesubsidieerd officieel leerplichtonderwijs	20 112 000 €	17 617 000 €	20 741 000 €
Gesubsidieerde vrije hogescholen	12 680 000 €	11 107 000 €	12 222 000 €
Gesubsidieerde officiële hogescholen	1 363 000 €	1 194 000 €	1 315 000 €

Net zoals de voorgaande jaren werden deze bedragen volledig toegevoerd aan infrastructuurdossiers. Ook kregen we opnieuw het fiat om van elke goedkeuring slechts 96% aan te rekenen op de machtigingen.

Op het einde van 2005 bedroegen de totale openstaande verbintenissen (principeakkoorden die nog uitbetaald moeten worden) 302 miljoen euro. Ten opzichte van 2004 is dat een daling met 4 miljoen euro.

3.1.2 Betalingen

In totaal betaalde de DIGO in 2005 een bedrag van 124 908 000 euro uit.

In 2005 is er een vertraging te zien in het betalingsritme voor het leerplichtonderwijs. Van 2001 tot 2004 verliepen de betalingen in stijgende lijn; 11% in 2001 en 2002, 21% in 2003 en 28% in 2004. In 2005 is er een daling tot 18%. Deze evolutie blijft een aandachtspunt.

Daartegenover staat een stabilisering in de subsidiebetalingen aan de hogescholen: in 2002 werd er 27 147 000 euro uitbetaald, in 2003 was dat 20 298 000, in 2004 werd dat 14 443 000 euro en in 2005 klokken we af op 15 900 000 euro.

De evolutie van de machtigingen, dotaties en betalingen wordt weergegeven in de bijlagen.

3.1.3 FFEU

In 2005 kon de DIGO, net zoals in 2004, niet rekenen op extra middelen vanuit het FFEU (= Financieringsfonds voor Schuldaufbouw en Eénmalige Investeringsuitgaven). De activiteiten bleven dan ook beperkt tot het verder uitvoeren en uitbetalen van de dossiers die in 2003 FFEU-middelen kregen toegewezen.

In 2005 werd er voor deze dossiers 2 225 000 euro uitbetaald zodat er op het einde van 2005 nog voor 960 000 euro openstaande verbintenissen werden genoteerd. Ten opzichte van de initieel voorziene 8 944 000 euro is dat 11%.

3.1.4 Kredietovereenkomsten

Aangezien de DIGO slechts 60 of 70% van de kostprijs van het project subsidieert, kan het schoolbestuur voor het resterende deel van die (subsidieerbare) kostprijs een lening aangaan bij een erkende financiële instelling. De DIGO verleent een waarborg voor de terugbetaling van deze leningen.

In 2005 keurde de DIGO 93 leningen goed voor een totaalbedrag van 15 315 000 euro.

3.2 Leningen met waarborg en rentetoelagen -rechtsovervolg

• Algemeen

Met de bijzondere wet van 16 januari 1989 betreffende de financiering van de Gemeenschappen en de Gewesten, in het bijzonder art. 73, § 2 en 3, werd de communautariserings financieel geregeld.

Aan de basis van de federale leningen met staatswaarborg en rentetoelage liggen de basisovereenkomsten van 1975 (en bijvoegsels), afgesloten tussen de minister van Financiën, het NWF en de Belgische vereniging der Banken en/of het Gemeentekrediet van België.

Met het Koninklijk besluit van 8 augustus 1997 werd een aanpassing van artikel 22 § 6 van de wet van 29 mei 1959 voor deze kredieten doorgevoerd. De vijfjaarlijkse herziening verviel maar enkel voor de gesubsidieerde vrije sector. De leningen uit de gesubsidieerde vrije sector zijn nu jaarlijks herzienbaar. De Euribor-rentevoet is van toepassing. Het grootste deel van deze leningen kreeg een leningsduur van 30 jaar. Pas in 2027 zal de laatste lening voor de federale overheid afgesloten zijn.

Indien de inrichtende macht beroep doet op de staatswaarborg en de voorgeschoten rentetoelagen en/of het kapitaal niet tijdig terugbetaalt, dan kan de federale overheid zich laten terugbetalen met behulp van volgende verrichtingen, en in volgende volgorde:

- a. afhouding op de werkingstoelagen verschuldigd aan de onderwijsinrichting die in het gebouw is gehuisvest;
- b. afhouding op de werkingstoelagen verschuldigd aan andere onderwijsinrichtingen die onder dezelfde inrichtende macht staan;
- c. invordering door het Bestuur van de Registratie en Domeinen op het patrimonium van de inrichtende macht;

Er zijn momenteel vijf dossiers gekend die beroep doen op de staatswaarborg.

Er onderscheiden zich twee perioden:

• Leningen uit de periode vanaf 1974 tot 1 januari 1989: Nationaal Waarborgfonds

Uit de periode vanaf 1974 tot 1 januari 1989 stammen nog dossiers die hun leningen afbetalen met rentetoelagen² van de federale overheid in plaats van projectsubsidies. De afbetaling van het uitstaande kapitaal blijft ten laste van de inrichtende macht van de onderwijsinstelling die een lening is aangegaan.

Het uitstaande kapitaal voor leningen gewaarborgd door de DIGO bedraagt op 31 december 2005:

- voor het gesubsidieerd vrij onderwijs:
347 234 941,70 euro
- voor het gesubsidieerd officieel onderwijs:
28 545 468,08 euro

Het gaat om 1385 leningen.

In 2005 werd voor een totaal bedrag van 5 024 964,65 euro aan rentetoelagen betaald voor het gesubsidieerd vrij onderwijs en 849 814,18 euro voor het gesubsidieerd officieel onderwijs.

• Leningen uit de overgangperiode: DIGO – Vlaamse Gemeenschap

In de periode 1 januari 1989 tot 30 september 1989 werden ook enkele leningen met rentetoelagen en waarborg afgesloten.

Het uitstaande kapitaalbedrag van deze leningen gewaarborgd door de DIGO - Vlaamse Gemeenschap bedraagt op 31 december 2005:

- voor het gesubsidieerd vrij onderwijs:
15 963 135,25 euro
- voor het gesubsidieerd officieel onderwijs:
4 242 641,94 euro

Het gaat om 110 leningen.

In 2005 betaalde de DIGO 360 514,02 euro aan rentetoelagen opgesplitst voor het gesubsidieerd vrij onderwijs 226 091,07 euro en 134 422,95 euro voor het gesubsidieerd officieel onderwijs.

De grafieken uitstaand kapitaal en rentetoelagen zijn opgenomen als bijlage.

2 Rentetoelage is het verschil tussen de jaarlijks vast te stellen intrestvoet en de 1.25 % voor de school)

3.3 Bijkomend geld voor Brusselse scholen


Voor de periode 2005-2009 kan de DIGO rekenen op extra budget vanuit de Vlaamse Gemeenschapscommissie (VGC). Deze bijkomende middelen zijn bestemd voor de subsidiëring van infrastructuurprojecten voor gesubsidieerde vrije en officiële Nederlandstalige onderwijsinstellingen van het basis- en secundair onderwijs in het Brussels Hoofdstedelijk Gewest.

Deze middelen worden aangewend om de aanvragen tot subsidiëring, behandeld door de DIGO, versneld te financieren volgens de subsidiëeringsprocedures die door de DIGO worden gehanteerd.

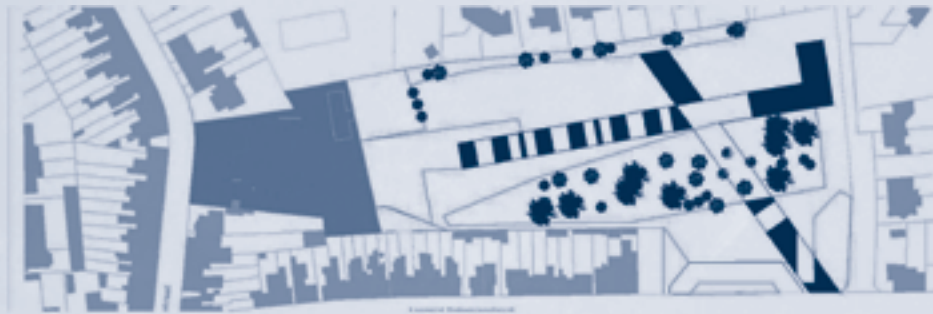
Voor de legislatuur tot 2009 wordt er voor het onderwijs in Brussel een bedrag uitgetrokken van 18 miljoen euro. Op basis van het leerlingenaantal geeft dit voor de gesubsidieerde sectoren de volgende verdeling:

- Gesubsidieerd vrij onderwijs: 51,76% of een richtbedrag van 9,3 miljoen euro
- Gesubsidieerd officieel onderwijs: 20,29% of een richtbedrag van 3,6 miljoen euro


In het werkjaar 2005 is voor het gesubsidieerd vrij onderwijs 3 313 045 euro gereserveerd, voor het gesubsidieerd officieel onderwijs 1 120 497,29 euro.



4 INFRASTRUCTUURDOSSIERS



Grondplan : bebouwde opp. - open ruimte



Zicht vanuit de lucht : impact op de omgeving



Fotocollage

4.1 Wachtlijst

Elke subsidieaanvraag die de DIGO ontvangt, wordt op de wachtlijst geplaatst. Voor de goedkeuring van de aanvragen wordt het FIFO-principe (first in, first out) gehanteerd. Dit betekent dat de chronologie van de wachtlijst gevolgd wordt voor de afhandeling van de dossiers; maw. de oudste aanvragen worden het eerst voorgelegd ter goedkeuring. Nieuwe dossiers worden onderaan de wachtlijst ingeschreven. De wachtlijst is dus een financiële oplijsting van alle subsidieaanvragen.

In een aantal gevallen wordt evenwel afgeweken van de chronologie en dit voor oa. aankoopdossiers, voor werken na aankoop indien het aangekochte

pand op moment van de aankoop geen onderwijsbestemming had, voor sanitair, voor brandveiligheid van internaten, voor milieusanering...

Eind 2005 sloot de DIGO het werkjaar af met een totale wachtlijst van 1 371 dossiers ten bedrage van bijna 1 124 miljoen euro.

In dit hoofdstuk wordt een analyse gemaakt van de huidige wachtlijst aan subsidieaanvragen. Er is voor de beide onderwijsnetten een opsplitsing gemaakt per onderwijsniveau, per provincie, per jaartal en per procedure.

4.1.1 Omvang van de wachtlijst per procedure

• Gesubsidieerd vrij onderwijs

Soort aanvraag	Subsidiebedrag	Aantal
Aankoop	6 887 724,55 €	39
Gewoon	951 116 422,63 €	1117
Verkort	3 973 744,30 €	76
TOTAAL	961 977 891,48 €	1232

• Gesubsidieerd officieel onderwijs

Gemeentelijk

Soort aanvraag	Subsidiebedrag	Aantal
Aankoop	3 046 839,96 €	4
Gewoon	141 061 853,00 €	121
TOTAAL	144 108 692,96 €	125

Provinciaal

Soort aanvraag	Subsidiebedrag	Aantal
Gewoon	17 847 073,96 €	14
TOTAAL	17 847 073,96 €	14

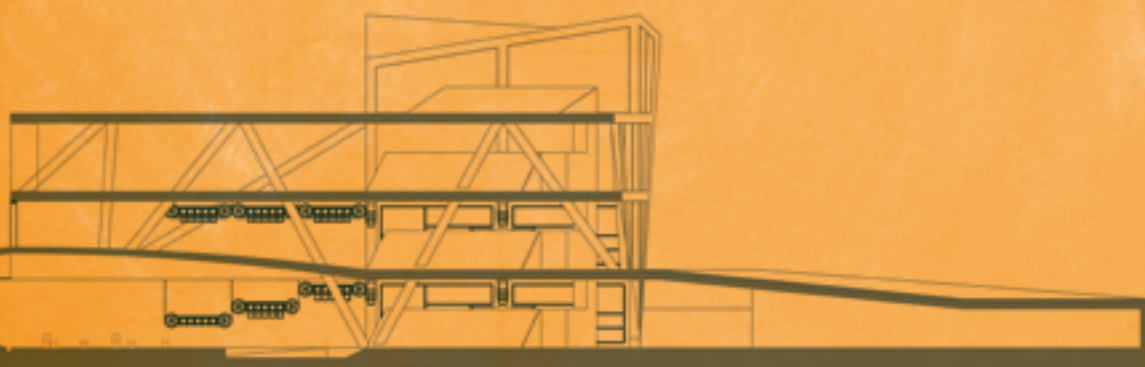
Totaal gesubsidieerd officieel onderwijs: 161 955 766,92 euro

4.1.2 Omvang van de wachtlijst per onderwijsniveau

Wanneer we de wachtlijst bekijken per onderwijsniveau kunnen we vaststellen dat in beide onderwijsnetten meer dan de helft van de wachtende dossiers voor het basisonderwijs is.

- Gesubsidieerd vrij onderwijs

Onderwijsniveau	Subsidiebedrag	Aantal
Gewoon basisonderwijs	393 763 287,3 €	649
Buitengewoon basisonderwijs	43 533 289,48 €	53
Gewoon secundair onderwijs	455 840 718,50 €	434
Buitengewoon secundair onderwijs	23 079 828,74 €	31
CLB	6 535 246 €	14
Deeltijds kunstonderwijs	93 040,18 €	1
Internaat	31 818 017,42 €	35
Sociale promotie - volwassenenonderwijs	6 283 141,65 €	9
TOTAAL	961 977 891,48 €	1232



- Gesubsidieerd officieel onderwijs

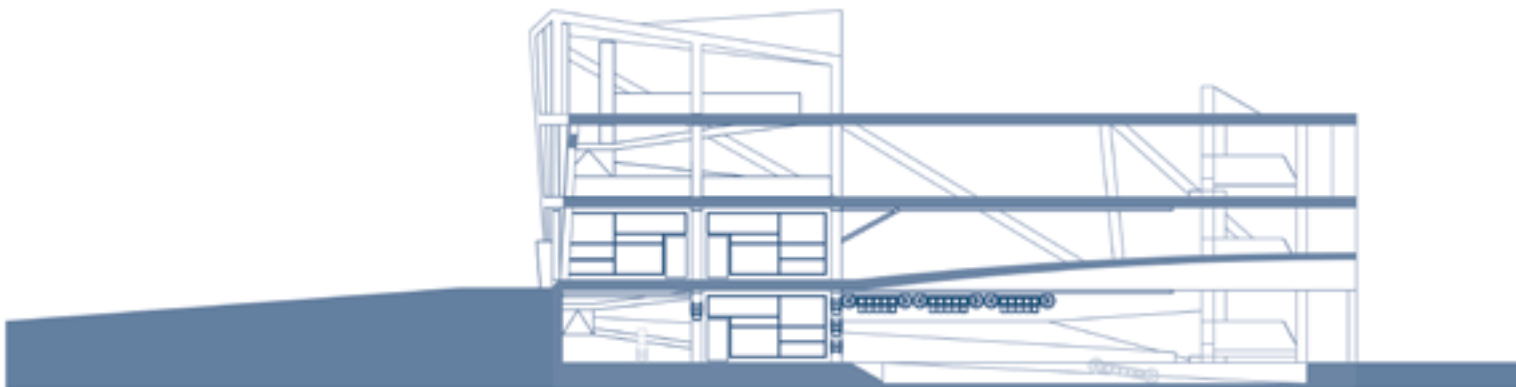
Gemeentelijk

Onderwijsniveau	Subsidie	Aantal
Gewoon basisonderwijs	99 146 379,39 €	94
Buitengewoon basisonderwijs	2 368 963,24 €	2
Gewoon secundair onderwijs	25 222 312,40 €	13
Buitengewoon secundair onderwijs	3 498 906,42 €	3
Deeltijds kunstonderwijs	12 680 231,50 €	12
Sociale promotie – volwassenenonderwijs	1 191 900,02 €	1
TOTAAL	144 108 692,96 €	125

Provinciaal

Onderwijsniveau	Subsidiebedrag	Aantal
Buitengewoon basisonderwijs	2 928 801,20 €	1
Secundair onderwijs	12 702 489,19 €	12
Buitengewoon secundair onderwijs	2 215 783,56 €	1
TOTAAL	17 847 073,96 €	14

Totaal gesubsidieerd officieel onderwijs: 161 955 766,92 EURO



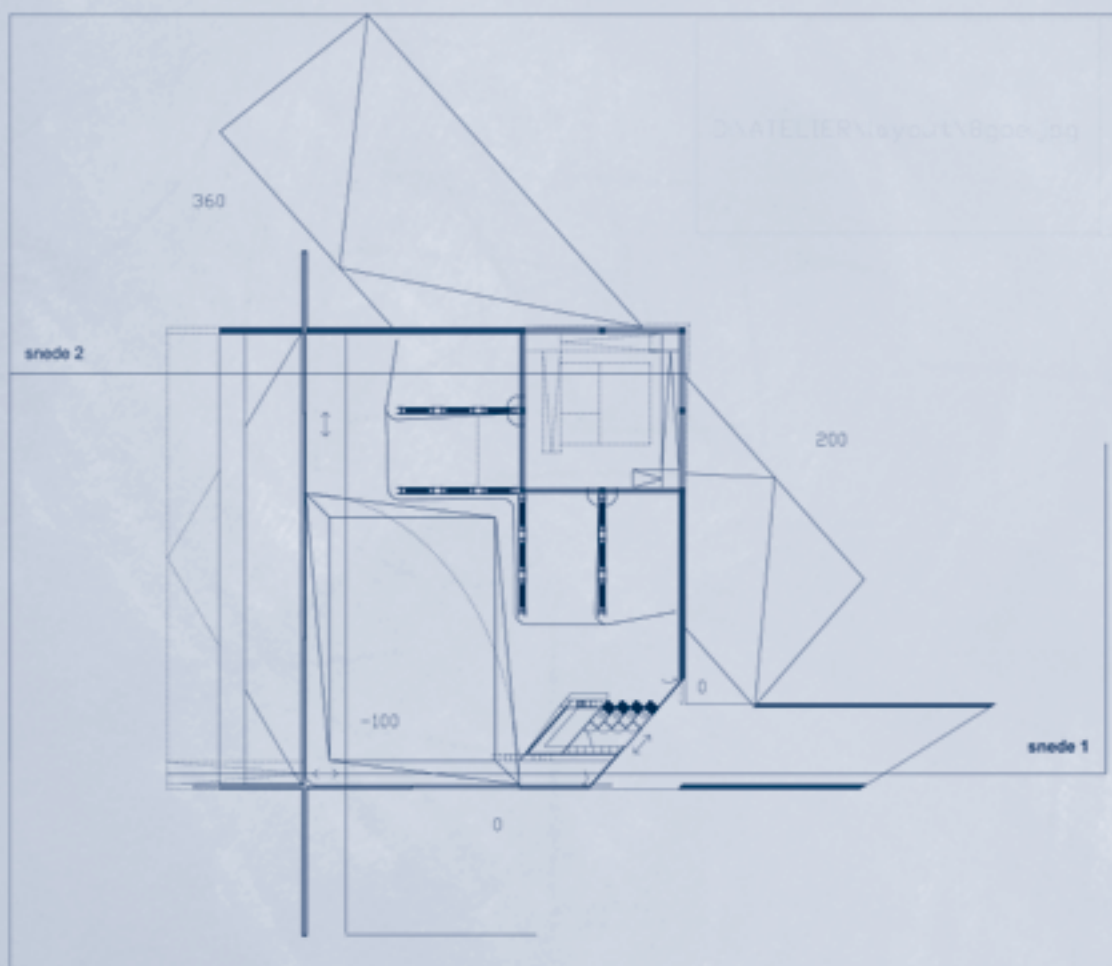
4.1.3. Omvang van de wachtlijst per jaartal

Onderstaande tabellen tonen ons per jaar de ingediende subsidieaanvragen die eind 2005 nog steeds op de wachtlijst staan.

- Gesubsidieerd vrij onderwijs

Datum in	Subsidiebedrag	Aantal
1997 en vroeger	22 788 836,51 €	42
1998	36 066 571,76 €	59
1999	127 108 521,31 €	150
2000	115 521 901,01 €	137
2001	148 231 372,95 €	162
2002	124 356 068,03 €	144
2003	138 317 082,79 €	174
2004	119 080 049,69 €	145
2005	130 507 487,42 €	219
TOTAAL	961 977 891,48 €	1232

69% van het totale subsidiebedrag op de wachtlijst voor de vrije sector zijn dossiers van de voorbije 5 jaar. In aantal dossiers is dit 68,5%.



- Gesubsidieerd officieel onderwijs

Gemeentelijk

Datum in	Subsidiebedrag	Aantal
1997 en vroeger	16 163 427,09 €	14
1998	2 683 035,19 €	2
1999	2 592 520,96 €	4
2000	15 798 632,14 €	21
2001	16 924 434,15 €	17
2002	25 616 638,56 €	20
2003	10 138 248,10 €	10
2004	35 790 285,61 €	23
2005	18 401 471,15 €	14
TOTAAL	144 108 692,96 €	125

Provinciaal

Datum in	Subsidiebedrag	Aantal
1993	177 350,92 €	1
2000	1 279 000,12 €	1
2001	515 373,58 €	2
2002	7 657 682,21 €	2
2003	1 052 746,48 €	3
2005	7 164 920,65 €	5
TOTAAL	17 847 073,96 €	14

Totaal gesubsidieerd officieel onderwijs: 161 955 766,92 EURO

Uit bovenstaande tabellen blijkt dat 76% van het totale subsidiebedrag op de wachtlijst van de officiële sector wordt bepaald door “wachtende dossiers” van de voorbije 5 jaar. In termen van aantal is dit bijna 69%.

4.1.4. Omvang van de wachtlijst per provincie

Geografisch gezien staan voor Vlaams-Brabant en het Brussels Hoofdstedelijk Gewest voor het gesubsidieerd vrij onderwijs de minste dossiers op de wachtlijst. In het gemeentelijk onderwijs dienden Vlaams-Brabant en Antwerpen de meeste subsidieaanvragen in. In het provinciaal onderwijs is de provincie Limburg goed voor de helft van alle aanvragen.

- Gesubsidieerd vrij onderwijs

Provincie	Subsidiebedrag	Aantal
Antwerpen	214 667 526,07 €	291
Brussels Hoofdstedelijk Gewest	10 243 001,03 €	15
Limburg	218 886 696,66 €	274
Oost-Vlaanderen	241 855 767,13 €	250
Vlaams-Brabant	97 646 034,55 €	148
West-Vlaanderen	178 678 866,04 €	254
TOTAAL	961 977 891,48 €	1 232

- Gesubsidieerd officieel onderwijs

Gemeentelijk

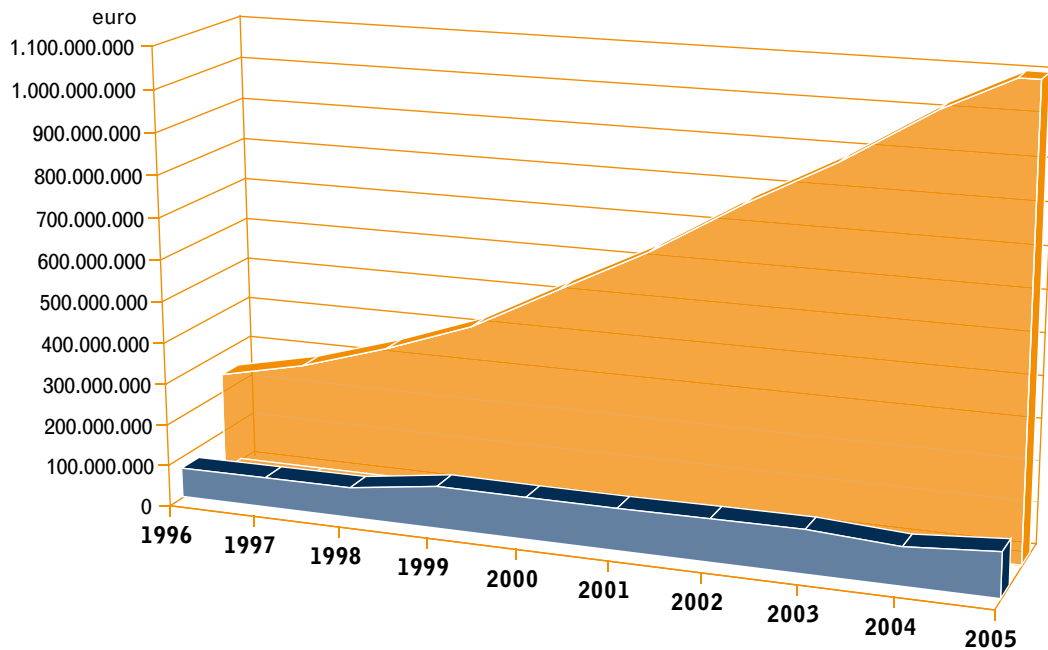
Provincie	Subsidiebedrag	Aantal
Antwerpen	41 998 191,04 €	30
Brussels Hoofdstedelijk Gewest	1 429 626,77 €	2
Limburg	15 089 112,93 €	18
Oost-Vlaanderen	30 958 192,27 €	21
Vlaams-Brabant	35 023 407,17 €	32
West-Vlaanderen	19 610 162,77 €	22
TOTAAL	144 108 692,96 €	125

Provinciaal

Provincie	Subsidiebedrag	Aantal
Antwerpen	8 479 075,36 €	3
Limburg	2 767 062,79 €	7
Oost-Vlaanderen	2 215 783,56 €	1
Vlaams-Brabant	3 106 152,12 €	2
West-Vlaanderen	1 279 000,12 €	1
TOTAAL	17 847 073,96 €	14

Totaal gesubsidieerd officieel onderwijs: 161 955 766,92 EURO

4.1.5 Evolutie wachtlijst 1996-2005



	1996	1997	1998	1999	2000	2001	2002	2003	2004	2005
machtigingen	70 900 000	72 300 000	72 900 000	102 200 000	101 500 000	101 500 000	103 000 000	104 566 000	91 593 000	107 832 642
wachtlijst	242 000 000	287 000 000	351 000 000	426 000 000	537 000 000	645 000 000	773 000 000	887 000 000	1 019 405 347	1 123 933 658
jaarlijkse stijging (mio)		45 000 000	64 000 000	75 000 000	111 000 000	108 000 000	128 000 000	114 000 000	132 405 347	104 528 311
stijging (%)		18,60	22,30	21,37	26,06	20,11	19,84	14,75	14,93	10,25

Een jaarlijks terugkerende vaststelling is de toenemende wachtlijst van subsidieaanvragen.

De evolutie van de wachtlijst, uitgedrukt in termen van 'subsidies' (versus begrotingsmachtigingen) is de volgende:

- 1996: 242 versus 70,9 miljoen euro
- 2000: 537 versus 101,5 miljoen euro
- 2005: 1123 versus 107,8 miljoen euro

De 'kloof' en derhalve de 'wachttijd' tussen indienen van een project en goedkeuring door de raad van bestuur verhoogt zienderogen. De scholen moeten tegenwoordig dan ook rekening houden met een gemiddelde wachttijd van 7 jaar alvorens hun project groen licht krijgt.

De procentuele jaarlijkse stijging was in 2005 minder spectaculair ondermeer door een budgetverhoging.



4.2 Goedgekeurde subsidiedossiers

De DIGO hanteert vier verschillende procedures, met name de gewone of standaardprocedure, de verkorte procedure, de spoedprocedure en de aankopen.

Met 'gewone' procedures bedoelen we de standaardprocedures voor nieuwbouw, geschiktmaking en modernisering.

Een spoedprocedure kan enkel ingezet worden in noodgevallen waarbij de onderwijsverstrekking in het gedrang komt, zoals bv. bij brand, onherstelbaar defect aan de centrale verwarming.

Een verkorte procedure kan aangewend worden om geschiktmakingswerken uit te voeren aan bestaande gebouwen waarvan de subsidiabele kostprijs niet hoger ligt dan 125 000 euro (excl. BTW en algemene onkosten).

In het werkjaar 2005 behandelde de raad van bestuur 990 principedossiers, waarvan 957 voor het gesubsidieerd vrij onderwijs en 33 voor het gesubsidieerd officieel onderwijs.

Dit aantal vertegenwoordigt een subsidiebedrag van 135 660 353,81 euro, hiervan is 109 729 247,95 euro voor het vrije net en 25 931 105,86 euro voor het officiële net.

Van dit totaal bedrag werd 100 610 474,14 euro vastgelegd in 2005. Het verschil tussen subsidiebedrag en vastlegging is als volgt te verklaren: het vermelde subsidiebedrag betreft de som van het initiële bouwprogramma en de verschillende uitbreidingen; de vastlegging spreekt enkel over de uitbreiding in 2005.

4.2.1 Goedkeuringen per procedure

• Gesubsidieerd vrij onderwijs

Voor het vrij onderwijs gaat 62,3% van het totaal goedgekeurde subsidiebedrag naar gewone dossiers, 28,1% naar verkorte procedures, 0,5% naar spoedprocedures en 9,1% naar aankoopdossiers. Bij goedkeuring van de spoedprocedures wordt in de meeste gevallen nog geen subsidiebedrag bepaald, vandaar het laag percentage spoedprocedures in het totaalbedrag.

Ter vergelijking: in 2004 ging 53,5 % van het totale bedrag naar gewone procedures, 30,4% naar verkorte procedures en 15,1% naar aankopen.

Van het totaal aantal goedgekeurde principeakkoorden is het percentage naar soort aanvraag het volgende: 67,5% verkorte procedures, 22,4% gewone dossiers, 6,3% spoedprocedures en 3,9% aankoopdossiers

Ter vergelijking: in 2004 werden 64% verkorte procedures goedgekeurd, 22% gewone dossiers, 8% spoedprocedures en 5% aankoopdossiers.

Van de 22% gewone dossiers volgt slechts 8% de chronologie van de wachtlijst; 92,5% verkrijgt een afwijking van deze chronologie.

Redenen om afwijking van de chronologie te krijgen zijn o.a. werken rond sanitair, werken in kader van brandveiligheid van internaten, milieusanering,...

De raad van bestuur beslist in elke vergadering welke dossiers hiervoor in aanmerking komen.

Soort subsidieaanvraag	Aantal dossiers	Subsidiebedrag in euro	Vastgelegd in 2005 in euro
Gewoon	214	68 336 104,19	42 576 912,82
Verkort	646	30 877 644,39	30 752 366,77
Spoed	60	539 080,04	539 080,04
Aankoop	37	9 976 419,33	7 697 882,42
Totaal	957	109 729 247,95	81 566 242,05

4.2.2 Goedkeuringen volgens aard van de werken

Onderstaande tabel toont dat 44% van het vastgelegde budget besteed wordt aan geschiktmakingswerken; 25,4% is een combinatie van nieuwbouw met geschiktmakings- en/of moderniseringswerken. 13,5% wordt besteed aan nieuwbouw. Het aandeel 'nieuwbouw' bedroeg in 2004 22,7%.

Onder moderniseringswerken wordt verstaan de werken tot gehele geschiktmaking of volledige verbouwing van gebouwen of buiteninfrastructuur. Deze werken hebben tot doel de oppervlakten van onderwijsinstellingen, CLB's of internaten te vermeerderen of aan te passen zonder uitbreiding van de bestaande gebouwen.

Moderniseringswerken brengen de volledige geschiktmaking of een volledige verbouwing van gebouwen met zich mee, soms met inbegrip van hun structuren.

Geschiktmakingswerken **hebben tot doel:**

- bestaande situaties aan te passen aan de evoluerende pedagogische noden, en dit slechts in gedeelten van de gebouwen;
- de functionaliteit en het rendement van de installaties en de uitrusting te verbeteren, alsook het comfort en de hygiëne van de lokalen (maatregelen met het oog op de energiebesparing, water- en winddichting, akoestische isolatie);
- de veiligheid van gebruikers en derden te verzekeren in overeenstemming met de bestaande reglementering inzake hygiëne, veiligheid en brandbeveiliging;
- het behoud van de waarde van het patrimonium door het voorkomen of het herstellen van sleet en veroudering (eigenaarsonderhoud).

Aard van de werken	Aantal dossiers	Vastgelegd in 2005 in euro	In %
Aankoop	38	7 812 803,82	7,77
Geschiktmaking	818	44 363 695,81	44,09
Modernisering	20	7 477 293,21	7,43
Nieuwbouw	49	13 591 086,82	13,51
Nieuwbouw + geschiktmaking	31	8 989 137,43	8,93
Nieuwbouw + modernisering	21	10 388 058,76	10,33
Modernisering + geschiktmaking	4	1 807 490,16	1,80
Nieuwbouw + modernisering + geschiktmaking	9	6 180 908,13	6,14
TOTAAL	990	100 610 474,14	100

4.2.3. Goedkeuringen per onderwijsniveau

- Gesubsidieerd vrij onderwijs

Onderwijsniveau	Aantal dossiers	Subsidiebedrag in euro	Vastgelegd in 2005 in euro
Gewoon basisonderwijs	489	39 728 115,96	33 092 229,68
Gewoon secundair onderwijs	384	51 532 146,73	35 637 724,83
Buitengewoon basisonderwijs	33	5 987 001,11	2 734 278,51
Buitengewoon secundair onderwijs	11	3 829 345,68	2 944 254,43
Centra voor leerlingenbegeleiding	10	2 485 973,97	2 119 276,70
Internaat	26	6 077 671,74	4 949 485,14
Andere	4	88 992,76	88 992,76
TOTAAL	957	109 729 247,95	81 566 242,05




- Gesubsidieerd officieel onderwijs

Provinciaal onderwijs

Onderwijsniveau	Aantal dossiers	Subsidiebedrag in euro	Vastgelegd in 2005 in euro
Gewoon basisonderwijs	0	0	0
Gewoon secundair onderwijs	2	1 483 410,80	1 414 309,90
Buitengewoon basisonderwijs	0	0	0
Buitengewoon secundair onderwijs	1	289 826,88	289 826,88
Centra voor leerlingenbegeleiding	0	0	0
Internaat	0	0	0
Andere	1	1 957 807,31	208 543,85
TOTAAL	4	3 731 044,99	1 912 680,63

Gemeentelijk onderwijs

Onderwijsniveau	Aantal dossiers	Subsidiebedrag in euro	Vastgelegd in 2005 in euro
Gewoon basisonderwijs	26	18 701 825,37	16 356 116,47
Gewoon secundair onderwijs	2	1 957 060,07	697 254,85
Buitengewoon basisonderwijs	0	0	0
Buitengewoon secundair onderwijs	1	1 541 175,43	78 180,14
Centra voor leerlingenbegeleiding	0	0	0
Internaat	0	0	0
Andere	0	0	0
TOTAAL	29	22 200 060,87	17 131 551,46
Totaal gesubsidieerd officieel onderwijs:	33	25 931 105,86	19 044 232,09



4.2.5. Overzicht goedgekeurde bouwprogramma's

De onderstaande tabel geeft een gedetailleerd overzicht van de goedgekeurde bouwprogramma's. Per onderwijsniveau is de oppervlakte en kostprijs van de nieuwbouw en de kostprijs van de renovatie weer-gegeven.

De tabel vermeldt de raming van de kostprijs (excl. BTW) van het goedgekeurde bouwprogramma.

- Gesubsidieerd vrij onderwijs

DOSSIERS WERKEN	GEWOON BASIS-ONDERWIJS	BUITEN-GEWOON BASIS-ONDERWIJS	GEWOON SECUNDAIR ONDERWIJS	BUITEN-GEWOON SECUNDAIR ONDERWIJS	INTERNAAT	CENTRA VOOR LEERLINGEN-BEGELEIDING	CENTRA VOOR VOLWASSENEN-ONDERWIJS
Aantal dossiers	475	32	364	10	15	10	3
Onderwijslokalen							
Nieuwbouw oppervlakte in m ²	9 875	748	13 030	2 721	4 395	0	0
Nieuwbouw kostprijs in €	8 591 836,13	697 572,23	11 710 738,68	2 770 269,68	3 652 050	0	0
Renovatie kostprijs in €	28 153 828,19	5 383 687,60	38 774 640,21	644 407,27	4 890 097,32	3 060 069,05	34 086,09
Lokalen LO							
Nieuwbouw oppervlakte in m ²	765	0	2 695	600	0	0	0
Nieuwbouw kostprijs in €	489 956,19	0	2 322 694,24	551 856	0	0	0
Renovatie kostprijs in €	974 988,45	338 009,92	2 504 756,18	125 000	0	0	0
Overdekte speelplaats							
Nieuwbouw oppervlakte in m ²	3 233	55	2 033	153	0	0	0
Nieuwbouw kostprijs in €	955 394,69	11 000	400 526,69	61 844,13	0	0	0
Renovatie kostprijs in €	170 820,91	16 000	69 511,01	0	0	0	0
Open speelplaats							
Nieuwbouw oppervlakte in m ²	17 498	0	5 146	450	0	0	0
Nieuwbouw kostprijs in €	1 034 579,08	0	409 528,74	36 909	0	0	0
Renovatie kostprijs in €	442 255,60	60 150	56 449,22	0	0	0	0
Fietsenberging							
Nieuwbouw oppervlakte in m ²	1 538	0	1 457	83	0	0	0
Nieuwbouw kostprijs in €	389 516,97	0	258 221,65	27 230,64	0	0	0
Renovatie kostprijs in €	54 572,41	0	17 339,47	0	0	0	0
Omgevingswerken							
Kostprijs in €	1 032 410,19	127 445,13	1 159 846,46	161 296,36	175 999,74	0	0
Eerste uitrusting							
Kostprijs in €	1 466 183,03	132 073,40	3 622 985,13	482 625,56	597 735,55	140 124	0
DOSSIERS AANKOOP							
	GEWOON BASIS-ONDERWIJS	BUITEN-GEWOON BASIS-ONDERWIJS	GEWOON SECUNDAIR ONDERWIJS	BUITEN-GEWOON SECUNDAIR ONDERWIJS	INTERNAAT	CENTRA VOOR LEERLINGEN-BEGELEIDING	ANDERE
Aantal dossiers	13	1	20	1	1	0	1
Oppervlakte aankoop in m ²	9 176	178	28 734	173	578	0	150
Effectieve verkoopprijs in €	3 513 603,24	86 763	13 260 547,97	155 000	242 125	0	141 592,39
Subsidiebedrag in €	2 053 542,68	29 820	7 625 606,65	93 000	188 250	0	62 700

- Gesubsidieerd officieel onderwijs

Provinciaal onderwijs

DOSSIERS WERKEN	GEWOON BASIS-ONDERWIJS	BUITEN-GEWOON BASIS-ONDERWIJS	GEWOON SECUNDAIR ONDERWIJS	BUITEN-GEWOON SECUNDAIR ONDERWIJS	INTERNAAT	CENTRA VOOR LEERLINGEN-BEGELEIDING	CENTRA VOOR VOLWASSENEN-ONDERWIJS
Aantal dossiers	0	0	2	1	0	0	1
Onderwijslokalen							3
Nieuwbouw oppervlakte in m ²	0	0	2 600	2 679	0	0	0
Nieuwbouw kostprijs in €	0	0	2 496 000	2 368 985,32	0	0	0
Renovatie kostprijs in €	0	0	1 947 500	0	0	0	0

Lokalen LO

Nieuwbouw oppervlakte in m ²	0	0	0	0	0	0	0
Nieuwbouw kostprijs in €	0	0	0	0	0	0	0
Renovatie kostprijs in €	0	0	305 000	0	0	0	0

Overdekte speelplaats

Nieuwbouw oppervlakte in m ²	0	0	0	432	0	0	0
Nieuwbouw kostprijs in €	0	0	0	216 000	0	0	0
Renovatie kostprijs in €	0	0	0	0	0	0	0

Open speelplaats

Nieuwbouw oppervlakte in m ²	0	0	0	1 800	0	0	0
Nieuwbouw kostprijs in €	0	0	0	112 500	0	0	0
Renovatie kostprijs in €	0	0	100 000	0	0	0	0

Fietsenberging

Nieuwbouw oppervlakte in m ²	0	0	640	300	0	0	0
Nieuwbouw kostprijs in €	0	0	125 000	125 000	0	0	0
Renovatie kostprijs in €	0	0	0	0	0	0	0

Omgevingswerken

Kostprijs in €	0	0	307 500	402 985,76	0	0	0
----------------	---	---	---------	------------	---	---	---

Eerste uitrusting

Kostprijs in €	0	0	100 000	0	0	0	0
----------------	---	---	---------	---	---	---	---

DOSSIERS WERKEN	GEWOON BASIS-ONDERWIJS	BUITEN-GEWOON BASIS-ONDERWIJS	GEWOON SECUNDAIR ONDERWIJS	BUITEN-GEWOON SECUNDAIR ONDERWIJS	INTERNAAT	CENTRA VOOR LEERLINGEN-BEGELEIDING	ANDERE
Aantal dossiers	0	0	0	0	0	0	0
Oppervlakte aankoop in m ²	0	0	0	0	0	0	0
Effectieve verkoopprijs in €	0	0	0	0	0	0	0
Subsidiebedrag in €	0	0	0	0	0	0	0

Gemeentelijk onderwijs

DOSSIERS WERKEN	GEWOON BASIS-ONDERWIJS	BUITEN-GEWOON BASIS-ONDERWIJS	GEWOON SECUNDAIR ONDERWIJS	BUITEN-GEWOON SECUNDAIR ONDERWIJS	INTERNAAT	CENTRA VOOR LEERLINGEN-BEGELEIDING	CENTRA VOOR VOLWASSENEN-ONDERWIJS
Aantal dossiers	25	0	2	1	0	0	0
Onderwijslokalen							
Nieuwbouw oppervlakte in m ²	14 327	0	250	2 619	0	0	0
Nieuwbouw kostprijs in €	15 267 973,30	0	493 787,43	1 534 421,82	0	0	0
Renovatie kostprijs in €	6 106 783,70	0	4 793 566,26	635 256,50	0	0	0

Lokalen LO

Nieuwbouw oppervlakte in m ²	500	0	0	0	0	0	0
Nieuwbouw kostprijs in €	419 249	0	0	0	0	0	0
Renovatie kostprijs in €	108 706,15	0	236 972,80	0	0	0	0

Overdekte speelplaats

Nieuwbouw oppervlakte in m ²	2 217	0	112	0	0	0	0
Nieuwbouw kostprijs in €	898 190,63	0	73 073,51	0	0	0	0
Renovatie kostprijs in €	46 027,76	0	0	0	0	0	0

Open speelplaats

Nieuwbouw oppervlakte in m ²	8 493	0	0	0	0	0	0
Nieuwbouw kostprijs in €	838 015,04	0	0	0	0	0	0
Renovatie kostprijs in €	239 244,08	0	211 112,47	0	0	0	0

Fietsenberging

Nieuwbouw oppervlakte in m ²	885	0	120	0	0	0	0
Nieuwbouw kostprijs in €	212 255,92	0	9 834,43	0	0	0	0
Renovatie kostprijs in €	0	0	0	0	0	0	0

Omgevingswerken

Kostprijs in €	356 554,43	0	69 496,65	0	0	0	0
----------------	------------	---	-----------	---	---	---	---

Eerste uitrusting

Kostprijs in €	783 915,27	0	0	0	0	0	0
----------------	------------	---	---	---	---	---	---

DOSSIERS WERKEN	GEWOON BASIS-ONDERWIJS	BUITEN-GEWOON BASIS-ONDERWIJS	GEWOON SECUNDAIR ONDERWIJS	BUITEN-GEWOON SECUNDAIR ONDERWIJS	INTERNAAT	CENTRA VOOR LEERLINGEN-BEGELEIDING	ANDERE
Aantal dossiers	0	0	0	0	0	0	0
Oppervlakte aankoop in m ²	757	0	0	0	0	0	0
Effectieve verkoopprijs in €	371 840	0	0	0	0	0	0
Subsidiebedrag in €	114 921,40	0	0	0	0	0	0

4.2.6. Doorlooptijd tussen aanvraag, principeakkoord en eindafrekening⁴

- Gesubsidieerd vrij onderwijs

Soort aanvraag	Gemiddelde tijdsduur tussen aanvraag en principeakkoord	Minimum	Maximum
Gewoon	2557	72	3160
Gewoon met afwijking chronologie	429	18	3077
Aankoop	412	39	1381
Verkort	113	1	907

De gemiddelde tijdsduur tussen de aanvraag van een subsidiedossier en een principieel akkoord van een gewoon dossier uit de vrije sector bedraagt gemiddeld 7 jaar en 1 maand. Voor een prioritair dossier bedraagt dit 1 jaar en 2 maanden. Een aankoop krijgt een goedkeuring na gemiddeld 13 maanden; een verkorte procedure krijgt gemiddeld na 3 maanden een goedkeuring.

Soort aanvraag	Gemiddelde tijdsduur tussen principeakkoord en eindafrekening ⁵	Minimum	Maximum
Gewoon	3056	545	8018
Gewoon met afwijking chronologie	809	10	4441
Aankoop			
Verkort	558	12	4592

De tijd tussen goedkeuring en eindafrekening bedraagt voor een gewoon dossier gemiddeld 8 jaar en 5 maanden. Dit betekent dat tussen subsidieaanvraag en het einde van de werken een 'gewoon' bouwproject een traject van 15 jaar en 6 maanden aflegt.

Het traject tussen goedkeuring en eindafrekening voor een verkorte procedure en een prioritair dossier is ten overstaan van 2004 gedaald. In 2004 was de gemiddelde doorlooptijd voor een verkorte procedure 573 dagen, in 2005 bedroeg dit 558 dagen. Voor een prioritair dossier was dit in 2004, uitgedrukt in dagen 990 en in 2005 verminderde het aantal dagen tot 809.

⁴ De doorlooptijd in de tabellen is uitgedrukt in dagen.

⁵ Traject wordt berekend tussen goedkeuring van het eerste perceel van een bouwprogramma en eindafrekening van het laatste perceel

- Gesubsidieerd officieel onderwijs

Soort aanvraag	Gemiddelde tijdsduur tussen aanvraag en principeakkoord	Minimum	Maximum
Gewoon	-	-	-
Gewoon op prioriteitenlijst	1221	31	5762
Aankoop	371	371	371
Verkort	-	-	-

Soort aanvraag	Gemiddelde tijdsduur tussen principeakkoord en eindafrekening	Minimum	Maximum
Gewoon	-	-	-
Gewoon op prioriteitenlijst	1964	383	4401
Aankoop	-	-	-
Verkort	-	-	-

De goedkeuring voor een dossier uit de officiële sector duurt gemiddeld 3 jaar en 4 maanden. De tijdsduur tussen de goedkeuring en de eindafrekening bedraagt gemiddeld 5 jaar en 4 maanden.

Dit betekent dat een bouwproject 8 jaar en 8 maanden duurt van aanvraag tot einde van de werken. In vergelijking met 2004 is de doorlooptijd verminderd met 4 maanden.

4.2.7. Verhogingen

Tijdens het subsidieproces kunnen er zich zogenaamde verhogingen voordoen. Een verhoging dringt zich op indien het vastgelegde bedrag bij principeakkoord niet toereikend is. Slechts op twee momenten kunnen deze verhogingen geofficialiseerd worden, namelijk bij de uitslag van de gunning en bij de eindafrekening. Verhogingen 10% boven het vastgelegde bedrag bij principeakkoord worden ter goedkeuring voorgelegd aan de raad van bestuur. Voor verhogingen tot 10% beslist de leidend ambtenaar, bij delegatie.

- **Gesubsidieerd vrij onderwijs**

In 2005 werden voor het vrij niet-hoger onderwijs 525 verhogingen goedgekeurd en vastgelegd voor een totaal bedrag aan bijkomende subsidie van 9 467 927,26 euro.

Opgesplitst per type verhoging geeft dit het volgende:

Type	Aantal	Bedrag
leidend ambtenaar	421	3 243 095,45
raad van bestuur	104	6 224 831,81
TOTAAL	525	9 467 927,26

Opgesplitst per soort dossier geeft dit het volgende:

Soort dossier	Aantal	Bedrag
Aankoop + gewoon	49	1 387 931
Gewoon	200	6 610 264,25
Spoed	55	516 843,81
Verkort	221	952 888,20
TOTAAL	525	9 467 927,26

In 2005 werd voor de vrije sector een totaalbedrag van 91 034 169,31 vastgelegd. Het relatieve aandeel van de verhogingen hierin bedraagt dus 10,40 %.

Voor de spoedprocedures worden geen vastleggingen gedaan bij principieel akkoord. Bij de afhandeling van de eindafrekening wordt de definitieve subsidie bepaald.

- **Gesubsidieerd officieel onderwijs**

In 2005 werden voor het gemeentelijk niet-hoger onderwijs 21 verhogingen goedgekeurd en vastgelegd voor een totaalbedrag aan bijkomende subsidie van 1 553 436,31 euro. Voor het provinciaal onderwijs werden 2 verhogingen goedgekeurd en vastgelegd voor een totaalbedrag aan bijkomende subsidie van 81 561,86 euro.

Opgesplitst per type verhoging geeft dit het volgende:

	Type	Aantal	Bedrag
Gemeentelijk onderwijs	leidend ambtenaar	13	592 928,06
	raad van bestuur	8	960 508,25
Provinciaal onderwijs	leidend ambtenaar	2	81 561,86
TOTAAL	leidend ambtenaar	15	674 489,92
	raad van bestuur	8	960 508,25

Opgesplitst per soort dossier geeft dit het volgende:

	Soort dossier	Aantal	Bedrag
Gemeentelijk onderwijs	Gewoon	21	1 553 436,31
Provinciaal onderwijs	Gewoon	2	81 561,86
		23	1 634 998,17

In 2005 werd voor het gemeentelijk niet-hoger onderwijs een bedrag van 18 684 987,77 euro vastgelegd. Het relatieve aandeel van de verhogingen hierin bedraagt aldus 8,31%. Voor het provinciaal niet-hoger werd in totaal 1 994 242,49 euro vastgelegd en bedraagt het relatieve aandeel van de verhogingen hierin 4%.

Voor het officieel niet-hoger onderwijs (gemeentelijk + provinciaal) bedraagt het aandeel van de verhogingen in het totaalbedrag aan vastgelegde middelen 7,91%.

4.3. Brusselse scholen

Dit onderdeel geeft een overzicht van dossiers voor scholen in het Brussels Hoofdstedelijk Gewest die versneld goedgekeurd worden via subsidies van het urgentiefonds van de Vlaamse Gemeenschapscommissie.

4.3.1. Goedkeuringen per onderwijsniveau

- Gesubsidieerd vrij onderwijs

Onderwijsniveau	Aantal dossiers	Subsidiebedrag in euro	Vastgelegd in 2005 in euro
Gewoon basisonderwijs	6	4 035 024,66	2 049 566,66
Gewoon secundair onderwijs	2	3 995 049,83	343 033,15
Buitengewoon basisonderwijs			
Buitengewoon secundair onderwijs			
Totaal	8	8 030 074,49	2 392 599,81

- Gesubsidieerd officieel onderwijs

Gemeentelijk onderwijs

Onderwijsniveau	Aantal dossiers	Subsidiebedrag in euro	Vastgelegd in 2005 in euro
Gewoon basisonderwijs	2	1 508 222,55	1 508 222,55
Gewoon secundair onderwijs			
Buitengewoon basisonderwijs	1	339 377,11	339 377,11
Buitengewoon secundair onderwijs			
Totaal	3	1 847 599,66	1 847 599,66

4.3.2. Goedkeuringen per procedure

- Gesubsidieerd vrij onderwijs

Soort subsidieaanvraag	Aantal dossiers	Subsidiebedrag in euro	Vastgelegd in 2005 in euro
Gewoon	8	8 030 074,49	2 392 599,81
Verkort	0		
Spoed	0		
Aankoop	0		
Totaal	8	8 030 074,49	2 392 599,81

- Gesubsidieerd officieel onderwijs

Gemeentelijk onderwijs

Soort subsidieaanvraag	Aantal dossiers	Subsidiebedrag in euro	Vastgelegd in 2005 in euro
Gewoon	3	1 847 599,66	1 847 599,66
Verkort	0		
Spoed	0		
Aankoop	0		
Totaal	3	1 847 599,66	1 847 599,66

4.3.3. Overzicht bouwprogramma's

Onderstaande tabellen geven een overzicht van het aantal en het bedrag van de behandelde VGC-dossiers, evenals een opsplitsing naar oppervlakte en kostprijs van de nieuwbouw en de kostprijs van de renovatie.

- Gesubsidieerd vrij onderwijs

DOSSIERS WERKEN	GEWOON BASIS- ONDERWIJS	BUITEN- GEWOON BASIS- ONDERWIJS	GEWOON SECUNDAIR ONDERWIJS	BUITEN- GEWOON SECUNDAIR ONDERWIJS	INTERNAAT	CENTRA VOOR LEERLINGEN- BEGELEIDING	CENTRA VOOR VOLWASSENEN- ONDERWIJS
Aantal dossiers	6		2				
Onderwijslokalen							
Nieuwbouw oppervlakte in m ²	2 589		3 311				
Nieuwbouw kostprijs in €	2 655 898,67		3 580 794,65				
Renovatie kostprijs in €	867 983,54		13 091,25				
Lokalen LO							
Nieuwbouw oppervlakte in m ²	590		1 335				
Nieuwbouw kostprijs in €	542 666,42		1 143 323,66				
Renovatie kostprijs in €	0		0				
Overdekte speelplaats							
Nieuwbouw oppervlakte in m ²	174		259				
Nieuwbouw kostprijs in €	67 395,89		136 935,35				
Renovatie kostprijs in €	0		0				
Open speelplaats							
Nieuwbouw oppervlakte in m ²	353		289				
Nieuwbouw kostprijs in €	25 169,21		70 541,59				
Renovatie kostprijs in €	82 310		0				
Fietsenberging							
Nieuwbouw oppervlakte in m ²	0		0				
Nieuwbouw kostprijs in €	0		0				
Renovatie kostprijs in €	0		0				
Omgevingswerken							
Kostprijs in €	122 796,94		269 241,90				
Eerste uitrusting							
Kostprijs in €	281 729,45		221 297,35				

- Gesubsidieerd officieel onderwijs

DOSSIERS WERKEN	GEWOON BASIS- ONDERWIJS	BUITEN- GEWOON BASIS- ONDERWIJS	GEWOON SECUNDAIR ONDERWIJS	BUITEN- GEWOON SECUNDAIR ONDERWIJS	INTERNAAT	CENTRA VOOR LEERLINGEN- BEGELEIDING	CENTRA VOOR VOLWASSENEN- ONDERWIJS
Aantal dossiers	2	1					
Onderwijslokalen							
Nieuwbouw oppervlakte in m ²	957	248					
Nieuwbouw kostprijs in €	994 668,17	324 672,33					
Renovatie kostprijs in €	620 521,48	31 504,52					
Lokalen LO							
Nieuwbouw oppervlakte in m ²	62	27					
Nieuwbouw kostprijs in €	75 105,34	32 707,16					
Renovatie kostprijs in €	116 042,01	49 807,99					
Overdekte speelplaats							
Nieuwbouw oppervlakte in m ²	70	30					
Nieuwbouw kostprijs in €	28 000	12 000					
Renovatie kostprijs in €	0	0					
Open speelplaats							
Nieuwbouw oppervlakte in m ²	0	0					
Nieuwbouw kostprijs in €	0	0					
Renovatie kostprijs in €	31 450	13 550					
Fietsenberging							
Nieuwbouw oppervlakte in m ²	0	0					
Nieuwbouw kostprijs in €	0	0					
Renovatie kostprijs in €	0	0					
Omgevingswerken							
Kostprijs in €	8 730,92	3 769,08					
Eerste uitrusting							
Kostprijs in €	55 688,94	21 242,56					



4.4. Commissie van deskundigen

Het normenbesluit⁶ voorziet in de oprichting van de commissie van deskundigen.

De commissie verleent op vraag van de DIGO of het Gemeenschapsonderwijs advies over alle afwijkingen op de bestaande fysieke en financiële normen. De DIGO of het Gemeenschapsonderwijs kunnen in deze aangelegenheden slechts een beslissing nemen na eensluidend advies van de commissie van deskundigen.



Elk dossier dat aan de commissie wordt voorgelegd dient grondig gemotiveerd te worden vooraleer een gunstig advies kan verkregen worden. De volgende dossiers moeten altijd een voorafgaand advies van de commissie van deskundigen krijgen:

- nieuwbouw of uitbreiding van internaten;
- nieuwbouw of uitbreiding van secundaire scholen met minder dan 101 leerlingen;
- alle dossiers voor het deeltijds beroepssecundair onderwijs, voor sociale promotie of volwassenenonderwijs, voor het deeltijds kunstonderwijs en voor de centra voor leerlingenbegeleiding;
- nieuwbouw van turnzalen met een oppervlakte groter dan 1 200 m²;
- dossiers met de vraag naar lokalen voor praktijkvakken in het secundair onderwijs zonder specifieke norm, zoals o.a. serres, rundveestallen en praktijklokalen rundveehouderij.

Dossiers kunnen ook een afwijking krijgen op de tellingsdatum en op de fysieke of financiële norm op voorwaarde dat de gevraagde afwijking voldoende gemotiveerd wordt.

In 2005 verleende de commissie van deskundigen een gunstig advies voor 38 dossiers van de DIGO, 37 dossiers van het gesubsidieerd vrij onderwijs en 1 dossier op het gesubsidieerd officieel onderwijs.

⁶ normenbesluit = besluit van de Vlaamse Regering van 27 februari 1992 houdende de vaststelling van de regels die de behoefte aan nieuwbouw of uitbreiding bepalen en van de fysieke en financiële normen voor schoolgebouwen, internaten en psycho-medisch-sociale centra.



4.4.1. Opdeling behandelde dossiers per onderwijsniveau

Per onderwijsniveau kunnen deze 38 dossiers als volgt worden opgedeeld:

- 18 dossiers voor het basisonderwijs;
- 10 dossiers voor het secundair onderwijs;
- 1 dossier voor het buitengewoon secundair onderwijs;
- 2 dossiers voor een internaat;
- 1 dossier voor een centrum voor volwassenenonderwijs;
- 1 dossier voor een centrum voor leerlingenbegeleiding;
- 3 dossiers waren zowel van toepassing op het gewoon basisonderwijs als op het gewoon secundair onderwijs;
- 1 dossier was zowel van toepassing op het buitengewoon basisonderwijs als op het buitengewoon secundair onderwijs;
- 1 dossier was zowel van toepassing op het secundair onderwijs als op een internaat.

4.4.2. Opdeling behandelde dossiers naar de inhoud van het gevraagde advies

Naar de inhoud van het gevraagde advies kunnen deze 38 dossiers als volgt worden opgedeeld:

- 23 aanvragen tot afwijking op de financiële norm⁷;
- 1 aanvraag tot afwijking op de fysische norm;
- 6 aanvragen tot afwijking op de tellingsdatum;
- 1 dossier betrof de uitbreiding van een internaat;
- 1 dossier ten behoeve van een centrum voor leerlingenbegeleiding;
- 1 aanvraag ten behoeve van een centrum voor volwassenenonderwijs;
- 1 aanvraag had betrekking op een instelling van het secundair onderwijs met minder dan 101 regelmatige leerlingen;
- 2 aanvragen hadden zowel betrekking op een afwijking op de fysische norm als op een afwijking op de tellingsdatum;
- 1 aanvraag betrof zowel de uitbreiding van een internaat als de uitbreiding van een turnzaal groter dan 1 200 m²;
- 1 aanvraag betrof zowel de aankoop van een gebouw ten behoeve van een internaat als een afwijking op de tellingsdatum.

7 In zeventien gevallen ging het om dossiers die de sanitaire voorzieningen aanpassen. Wegens de beperkte financiële middelen geeft de DIGO aan dergelijke dossiers prioriteit. Bij het bouwen en verbouwen van de sanitaire lokalen krijgt men op een beperkte oppervlakte een groot aantal technieken en een duurdere afwerking, waardoor de kostprijs per m² de financiële norm overschrijdt



5 INTERNE ORGANISATIE EN BEHEER



5.1 Personeel

5.1.1. Personeelsbestand

Op 31 december 2005 had de DIGO 79 personeelsleden in dienst waarvan 54 statutairen en 25 contractuelen.

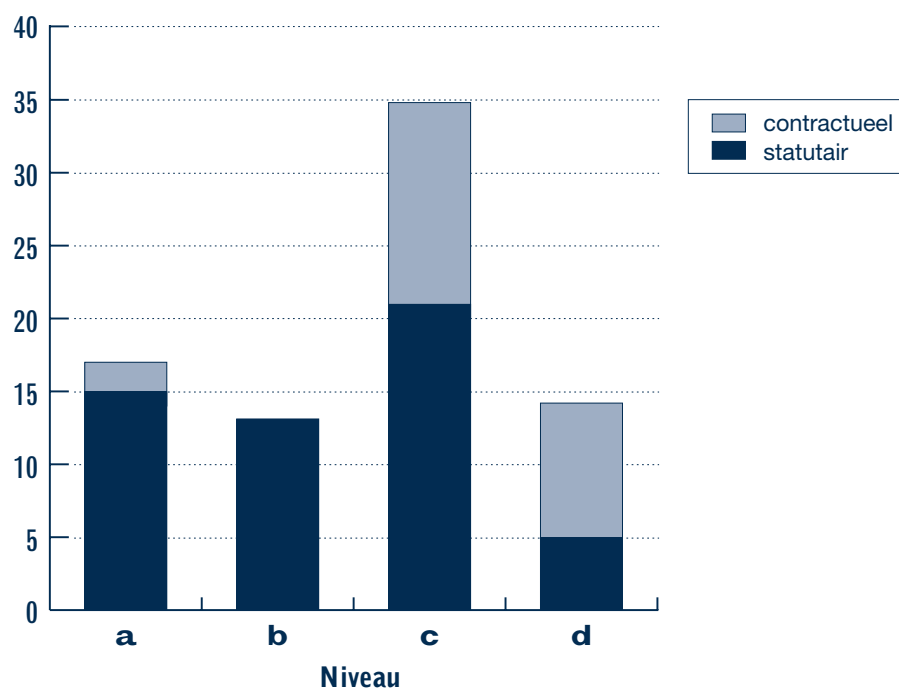
In 2005 werd 1 vrouwelijke startbaner als vervangingscontractueel aangeworven.

Personeelsbestand naar geslacht, leeftijd en niveau

Niveau	STATUTAIREN		NIET – STATUTAIREN		TOTAAL	
	M	V	M	V	M	V
A	11	4	0	2	11	6
B	6	7	-	-	6	7
C	7	14	4	10	11	24
D	3	2	2	7	5	9
TOTAAL	27	27	6	19	33	46

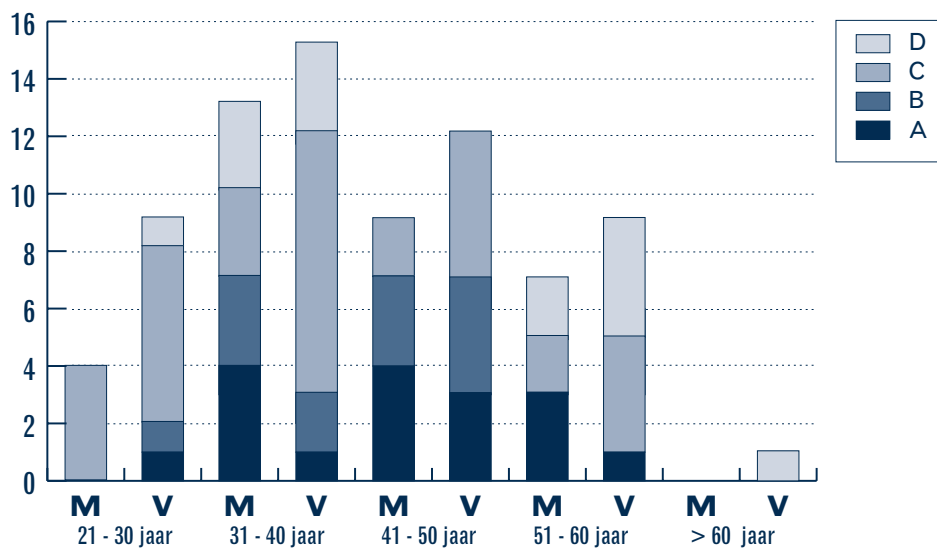
Statutair versus contractueel per niveau

Aantal



De volgende grafiek geeft de leeftijdsstructuur van het personeelsbestand per niveau weer en biedt een inzicht in de verhouding mannen / vrouwen binnen de instelling.

Personeelsleden per niveau, per geslacht, per leeftijd



5.1.2. HRM en vorming

HRM algemeen

De cel HRM en vorming volgt continue ontwikkelingen binnen haar domein op en probeert de organisatie klaar te maken voor mogelijke wijzigingen in de toekomst. Op deze manier draagt het HRM-beleid van DIGO er toe bij dat de organisatie dynamisch blijft en snel kan inspelen op mogelijke interne en externe veranderingen.

Enkele concrete activiteiten in 2005 :

- Stage-activiteiten organiseren en opvolgen
- Organisatie van een loopbaanexamen voor niveau C en B

Vorming 2005

Aantal personeelsleden die een opleiding gevolgd hebben per niveau

	Aantal	%
Niveau A	12	32
Niveau B	4	11
Niveau C	20	54
Niveau D	1	3
Totaal	37	100

Verduidelijking cijfers bovenvermelde tabel

Van niveau A waren er 2 personeelsleden die opleidingen volgden in het kader van hun stage van adjunct van de directeur.

In het kader van de oprichting van AGIO n werden deze opleidingen gevolgd:

- verzelfstandigde agentschappen in de Vlaamse overheid;
- werken met DBF(M)-contracten;
- PPS op lokaal vlak.

Van de 20 personeelsleden van niveau C hebben er 13 de interne opleiding "uitdieping wetgeving overheidsopdrachten" gevolgd .

10 van de 20 personeelsleden van niveau C volgden opleidingen in het kader van het loopbaanexamen naar niveau B.

1 personeelslid van niveau D volgde een opleiding in het kader van het loopbaanexamen naar niveau C/B.

5.2. Informatica

De informatica-dienst stelt materiaal en services ter beschikking aan het DIGO-personeel dat vanop een XP-pc voorzien van de klassieke Office-toepassingen, toegang heeft tot een intern netwerk enerzijds, het internet anderzijds. Op het eigen netwerk krijgen zij toegang tot een 20-tal netwerkprinters (kleur en zwart-wit) en tot een aantal algemene en specifieke applicaties. Iedereen heeft interne en externe mail-faciliteiten en de toegang tot het internet is eveneens algemeen.

De aangeboden applicaties (dossieropvolging, loonberekening, boekhouding, aanwezigheidsregistratie...) zijn meestal browser-based en door derden opgezet.

Een deel van de stafleden heeft vanuit de thuisbasis toegang tot het geheel van deze toepassingen.

De DIGO-website informeert de klanten en andere geïnteresseerden. Deze website wordt extern gehost; de inhoudelijke aanpassingen doet de administratie zelf.

Een interne helpdesk ontwikkelt en onderhoudt diverse en heterogene kleinere ad-hoc-toepassingen en functionaliteiten en levert uiteraard algemene first-level-support.

5.3. Emancipatiebeleid

5.3.1. Integratie van het emancipatiebeleid

Geïntegreerde werking

Intern wordt nauw samengewerkt met de diensten HRM en personeel. Zo werden de functiebeschrijvingen herschreven, met oog voor genderneutraliteit.

In het positieve actieplan werd gepleit voor een meer globale samenwerking, over de instellingen heen, in het kader van BBB. De bedoeling hiervan is om de ontwerpen van raamstatuut, managementcode ... preventief te toetsen op hun gender- en diversiteitscorrectheid. Deze samenwerking werd tot op heden nog niet gerealiseerd.

Sensibilisering

Via de interne nieuwsbrief worden regelmatig artikels gepubliceerd i.v.m. emancipatiezaken in ruime zin.

Samenwerking

Deelname van de emancipatie-ambtenaar aan de vergaderingen van VOICE-CE (commissie emancipatie) en aan interne werkgroepen. Ze is bovendien lid van de werkgroep "Vlechtwerk" waarin de middagsessies voor "Mannen en vrouwen met managementpotentieel" worden voorbereid.

5.3.2. Algemene aanvaarding van het gelijke kansenbeleid - mentaliteitswijziging

Op het vlak van Kinderopvang en OSGW werd een protocol afgesloten met respectievelijk het ministerie van de Vlaamse Gemeenschap en de VZW LIMITS.

De emancipatieambtenaar treedt op als doorgeefluik op het gebied van kinderopvang.

De emancipatieambtenaar werd aangeduid als vertrouwenspersoon voor eventuele problemen inzake OSGW (ongewenst seksueel gedrag op het werk).

Diversiteit

Bij wervingen wordt actief beroep gedaan op de specifieke wervingskanalen.

Hoewel verschillende wervingskanalen werden aangesproken, was de respons nagenoeg nihil, ondanks een verlenging van de termijnen.

Het is ons momenteel nog niet duidelijk of de aard van de functie een invloed heeft op het al dan niet kandideren. Bovendien hebben we, als instelling, ook geen zicht of die specifieke instanties de informatie al dan niet doorgeven.

In samenwerking met de dienst Emancipatiezaken zal dit onderwerp verder worden uitgediept via lunchgesprekken met allochtonen, een colloquium...

5.4. Preventiebeleid

De opmerkingen uit het vorige rapport brandaudit werden opgevolgd. Zo werden de horizontale, verticale openingen en doorvoeringen opgestopt om de aanwezige brandweerstand te herstellen van de compartimentering van het gebouw.

Op elke verdieping werden de blustoestellen opgehangen en gecontroleerd.

De verfraaiing van de werkplaatsen kreeg in 2005 specifieke aandacht. In de gangen van het gebouw werden kaders met gerealiseerde bouwprojecten opgehangen.

De jaarlijkse brandoefening vond plaats op 9 december 2005. Deze onaangekondigde brandevacuatie werd uitgevoerd volgens de voorschriften van het Algemeen Reglement voor Arbeidsbescherming.

Er werd een actualisatie gemaakt van de brandaudit van de gemeenschappelijke delen en van de technische lokalen van de huisvesting.

5.5. Communicatie

De cel communicatie draagt bij tot het sturen, ondersteunen en bevorderen van een open en interactieve communicatiecultuur om een goede informatiedoorstroming en dienstverlening te waarborgen, zowel voor de eigen personeelsleden als voor de externe klanten. Naast de dagelijkse communicatietaken, zoals het updaten van de website, het verzorgen van publicaties,...kunnen een aantal concrete projecten voor 2005 opgesomd worden.

• Werkbezoek commissie Onderwijs op 20 januari 2005

Voor de eerste keer in het 15-jarig bestaan van de DIGO brachten de leden van de parlementaire commissie Onderwijs een werkbezoek aan de administratie. 18 commissieleden waren present. De leidend ambtenaar Henri Duqué gaf in aanwezigheid van de voorzitter en ondervoorzitter van de raad van bestuur een toelichting over de schoolinfrastructuur in Vlaanderen in 't algemeen en de werking van de DIGO in het bijzonder.

Na de toelichting volgde een leerrijke discussie tussen de raads- en de commissieleden.

- **Deelname aan de Vlaamse Onderwijsdagen**


De Vlaamse Onderwijsdagen, kortweg VLOD, is een tweejaarlijkse totaalbeurs voor de onderwijssector in Vlaanderen. Deze beurs ging door van 27 februari 2005 tot en met 2 maart 2005.

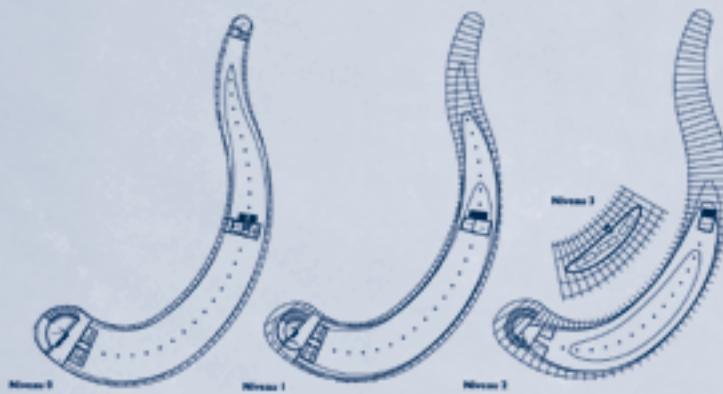
Net als twee jaar geleden nam ook de DIGO deel aan dit initiatief.

Met een powerpointvoorstelling kon de bezoeker kennis maken met de dienstverlening van de DIGO. Een fotoreportage, een maquette en een virtuele wandeling door een schoolgebouw zorgden voor praktische voorbeelden van onze subsidiëring.

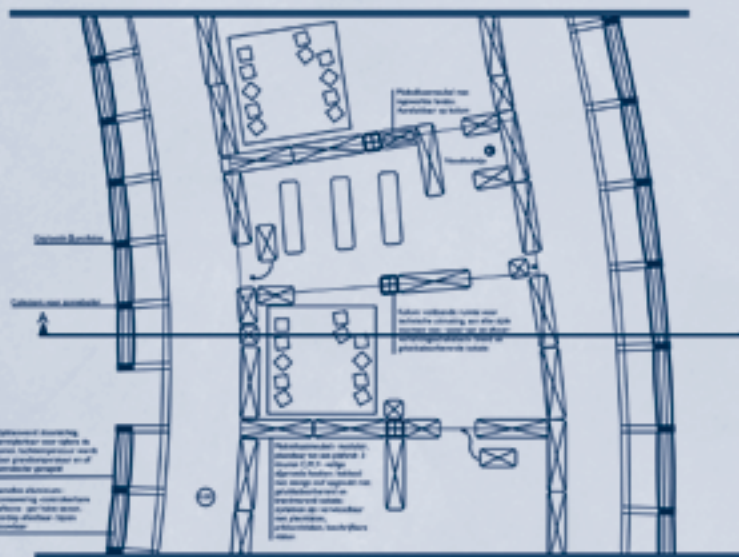
De aanwezige personeelsleden verschaften concrete informatie rond een individueel subsidiedossier.

Zowel directies die nog niet vertrouwd waren met de werking van de DIGO als klanten die reeds een of meerdere dossiers lopen hebben, mochten we verwelkomen.





Niveaus schoolgebouw 1:1000

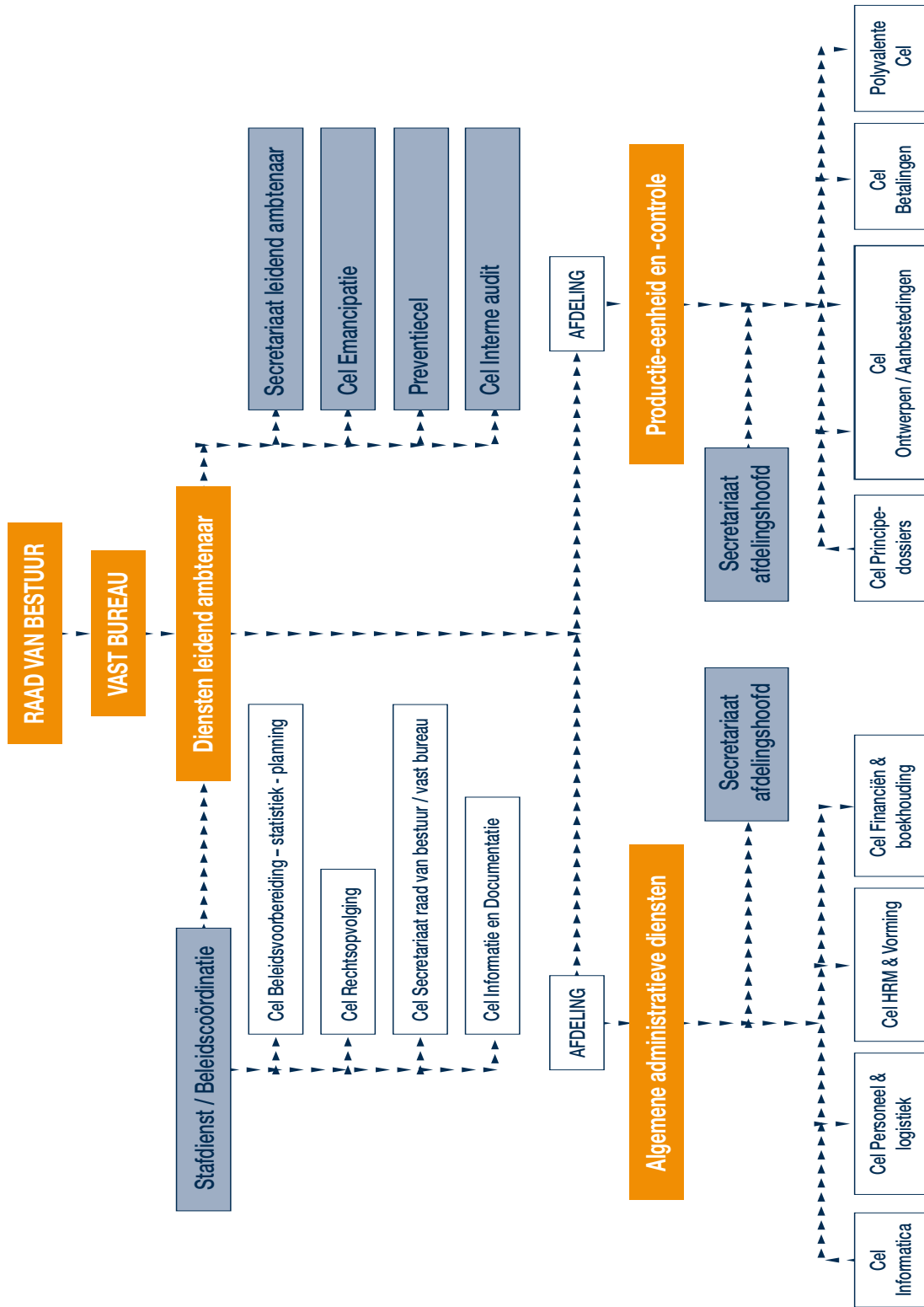


Grondplan kleuterklasje



Snede Aa







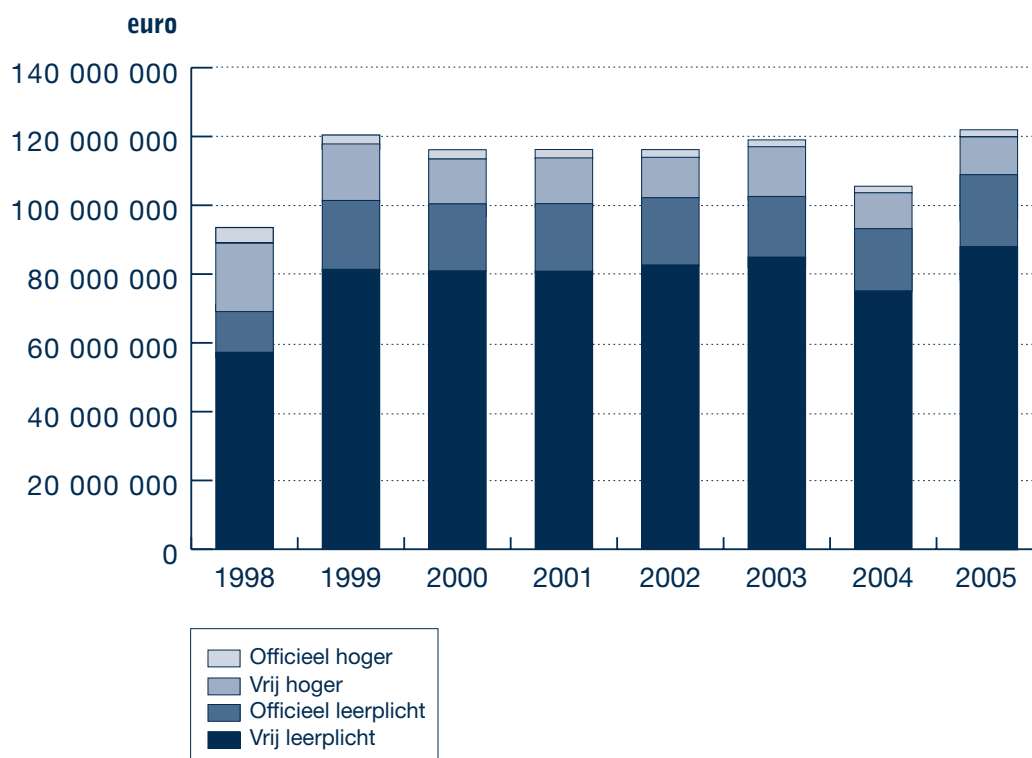
In deze tabel staat de samenstelling van het personeelsbestand per 31 december 2005.

Overzicht effectieve bezetting 2005

Niveau	A	B	C	D	Totaal
Statutairen	15	13	21	5	54
Niet-statutairen - Blokkering kader	-	-	5	1	6
Contractuelen:					
Uitzonderlijke en tijdelijke personeelsbehoeften	1	-	-	-	1
Bijkomende of specifieke opdracht	1	-	-	-	1
Vervanging					
- afwezig	-	-	8	1	9
- deeltijdse prestaties	-	-	1	-	1
- loopbaanonderbreking	-	-	0	2	2
Startbaan	-	-	1	-	1
Schoonmaakpersoneel	-	-	-	5	5
Algemeen Totaal					79

Evolutie machtigingen¹ (in euro)

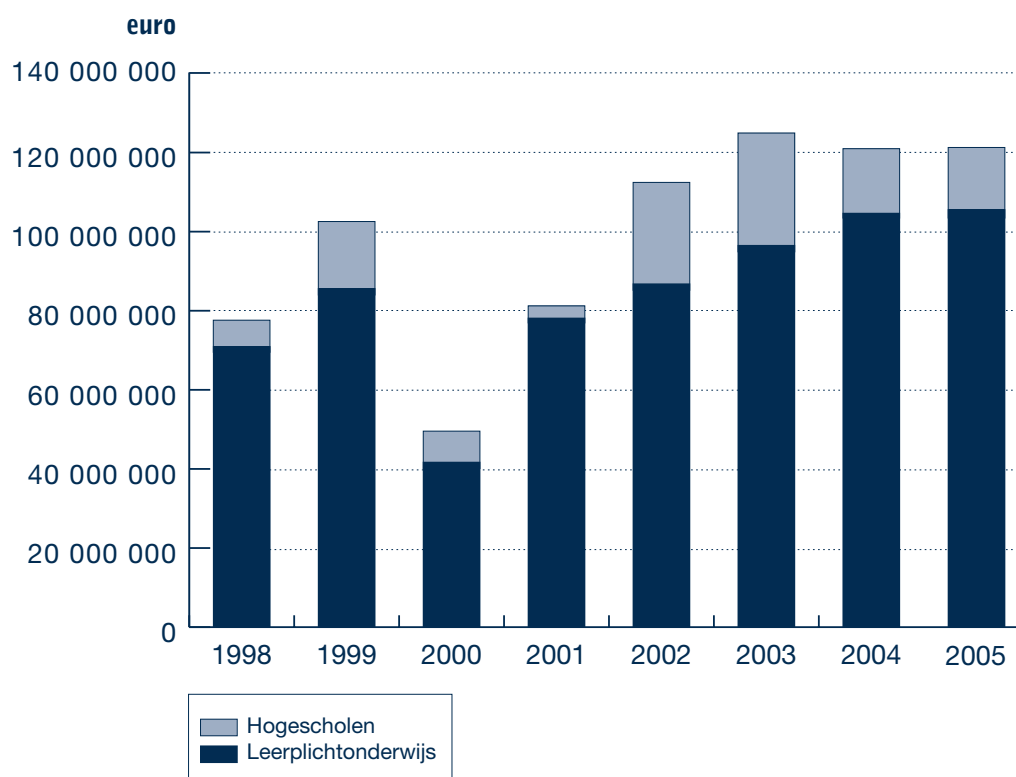
Jaar	Vrij leerplicht	Officieel leerplicht	Vrij hoger	Officieel hoger	Totaal
1998	58 900 000	14 000 000	16 800 000	2 700 000	92 400 000
1999	82 600 000	19 600 000	15 500 000	2 500 000	120 200 000
2000	82 000 000	19 500 000	12 300 000	2 000 000	115 800 000
2001	82 000 000	19 500 000	12 300 000	2 000 000	115 800 000
2002	83 200 000	19 800 000	12 500 000	1 300 000	116 800 000
2003	84 454 000	20 112 000	12 680 000	1 363 000	118 609 000
2004	73 976 000	17 617 000	11 107 000	1 194 000	103 894 000
2005	87 093 000	20 741 000	12 222 000	1 315 000	121 371 000



¹ Machtigingen = kredieten die in de Vlaamse begroting aan de DIGO worden toegewezen en waarvoor DIGO engagementen voor infrastructuurdossiers mag aangaan

Evolutie dotaties² (in euro)

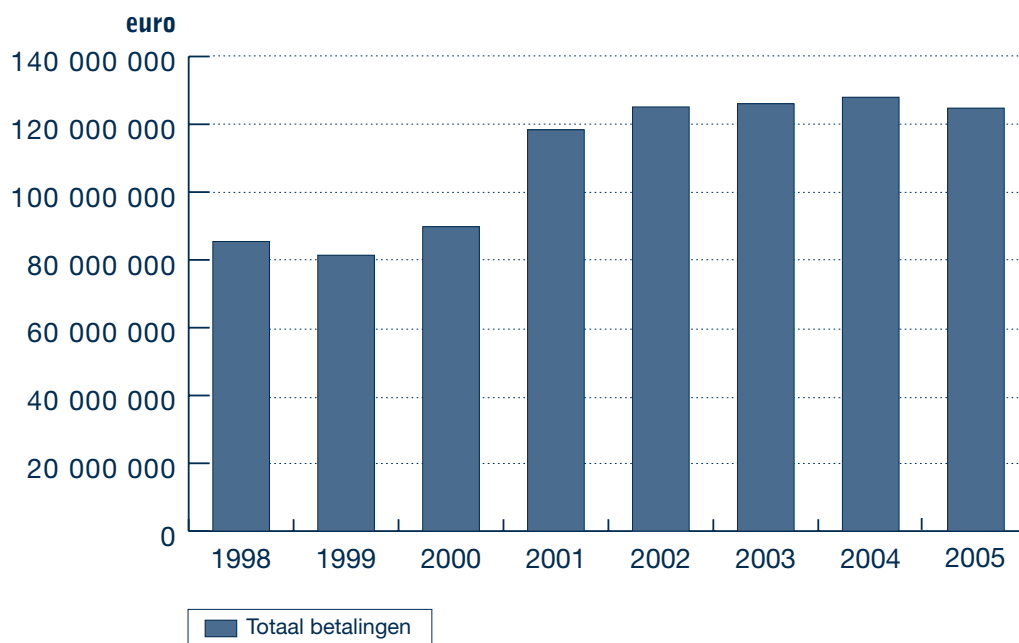
Jaar	leerplichtonderwijs	Hogescholen	Totaal
1998	72 900 000	4 300 000	77 200 000
1999	89 600 000	14 400 000	104 000 000
2000	43 000 000	7 500 000	50 500 000
2001	80 100 000	11 100 000	91 200 000
2002	89 800 000	23 145 000	112 945 000
2003	98 000 000	30 587 000	128 587 000
2004	105 680 000	17 694 000	123 374 000
2005	106.693.000	16.749.000	123.442.000



² Dotaties = de engagements die de DIGO is aangegaan, worden op termijn omgezet in uit te betalen subsidies, de dotaties die in de Vlaamse begroting aan de DIGO worden toegewezen zorgen voor de nodige liquiditeiten om aan de betalingsverplichtingen te kunnen voldoen.

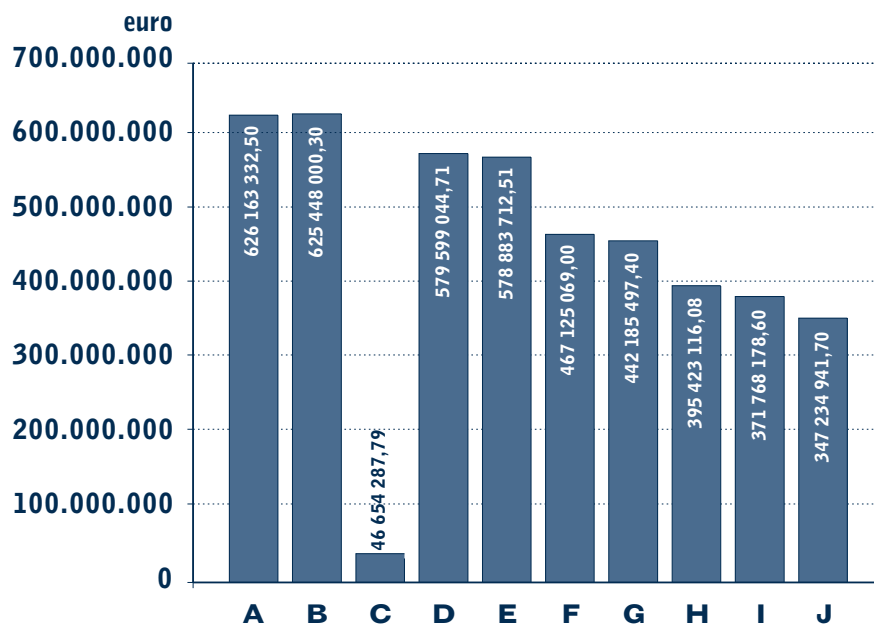
Evolutie betalingen³

Jaar	Totaal betalingen
1998	85 134 000
1999	81 521 000
2000	89 961 000
2001	118 782 858
2002	125 188 000
2003	125 366 000
2004	128 014 000
2005	124.908.000



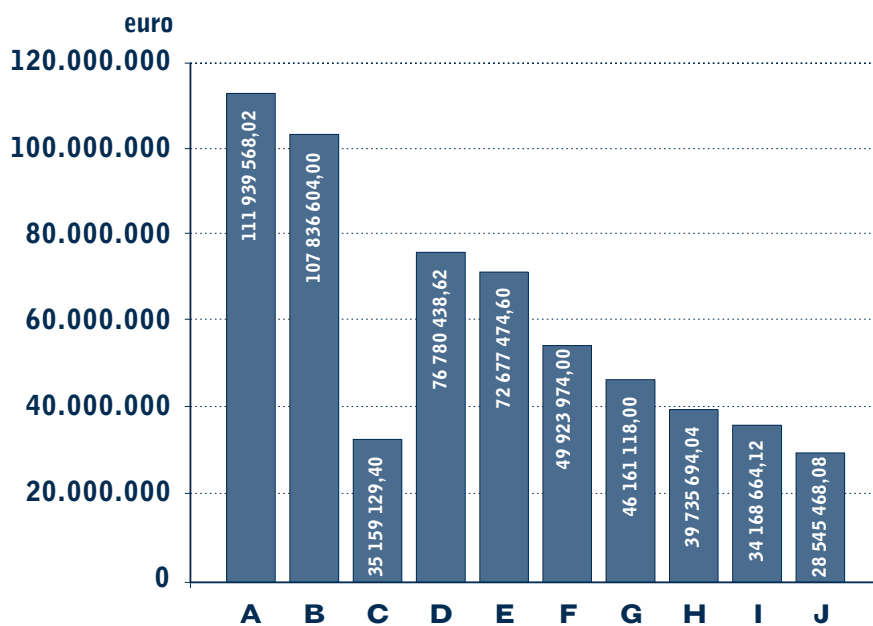
³ Betalingen = subsidies betaald aan de scholen op basis van ingediende facturen.

Uitstaand kapitaal - federaal: gesubsidieerd VRIJ onderwijs



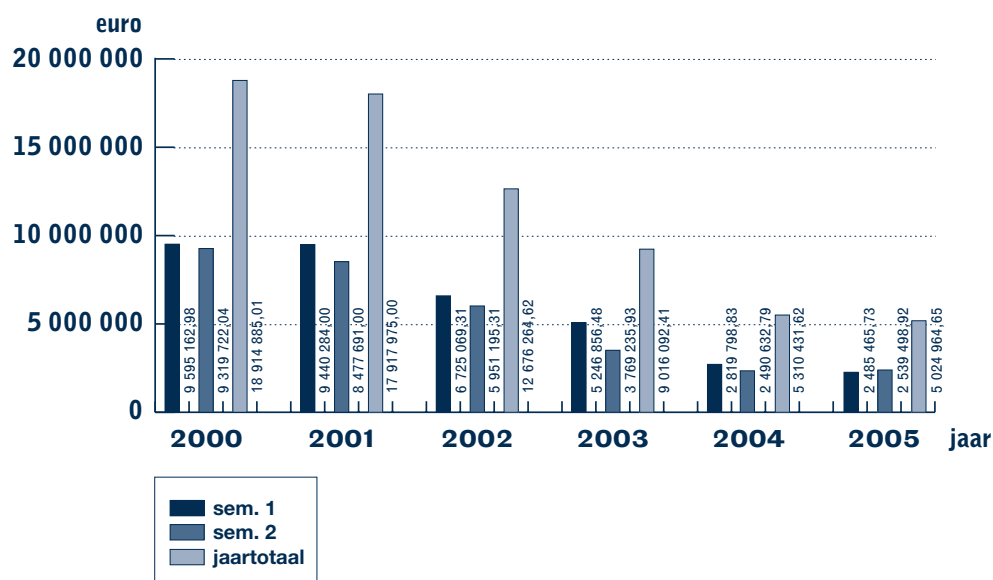
- A : initieel bedrag van de oorspronkelijk aangegane leningen
- B : afsluitingsbedrag van de oorspronkelijk aangegane leningen
- C : reeds afgesloten leningen (aantal 108)
- D : initieel bedrag van de nog af te lossen leningen (kolom A min C)
- E : afsluitingsbedrag van de nog af te lossen leningen (kolom B min C)
- F : uitstaand kapitaal eind 2001
- G : uitstaand kapitaal eind 2002
- H : uitstaand kapitaal eind 2003
- I : uitstaand kapitaal eind 2004
- J : uitstaand kapitaal eind 2005**

Uitstaand kapitaal: gesubsidieerd OFFICIEEL onderwijs

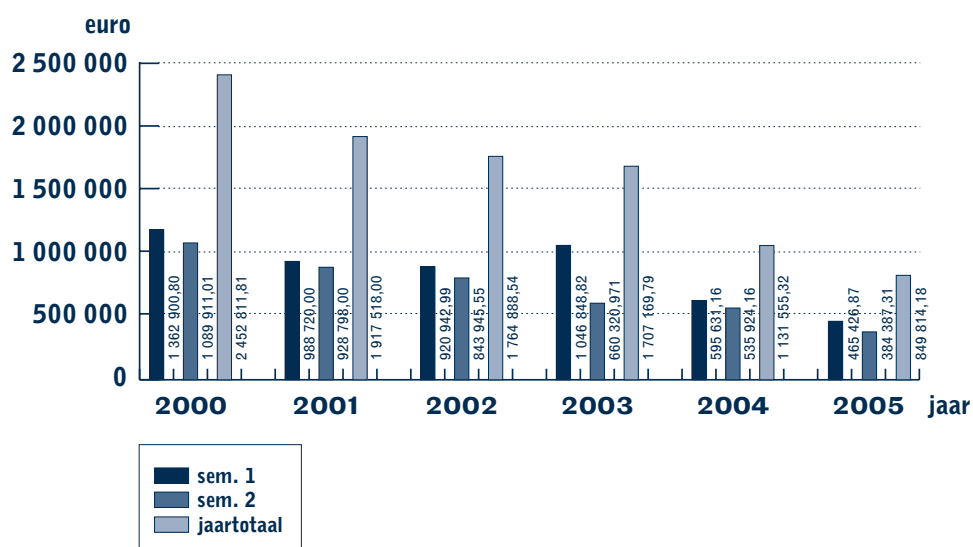


- A : initieel bedrag van de oorspronkelijk aangegane leningen
- B : afsluitingsbedrag van de oorspronkelijk aangegane leningen
- C : reeds afgesloten leningen (aantal 406)
- D : initieel bedrag van de nog af te lossen leningen (kolom A min C)
- E : afsluitingsbedrag van de nog af te lossen leningen (kolom B min C)
- F : uitstaand kapitaal eind 2001
- G : uitstaand kapitaal eind 2002
- H : uitstaand kapitaal eind 2003
- I : uitstaand kapitaal eind 2004
- J : uitstaand kapitaal eind 2005**

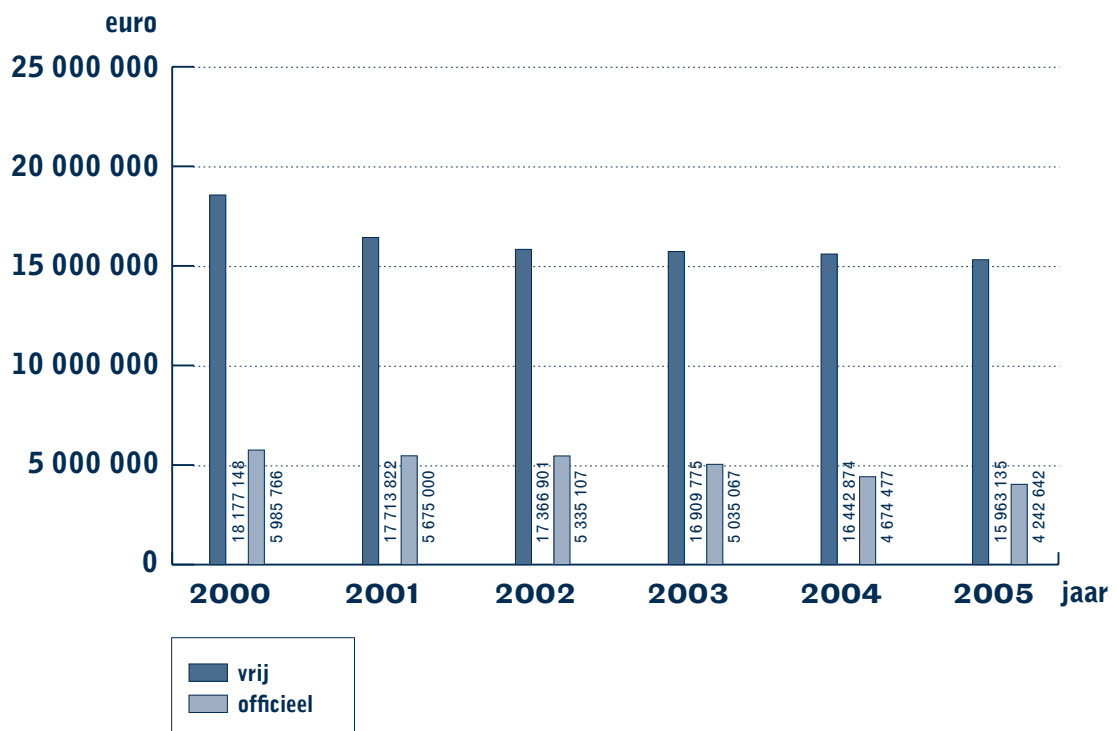
Rentetoeelagen: gesubsidieerd VRIJ onderwijs



Rentetoeelagen: gesubsidieerd OFFICIEEL onderwijs

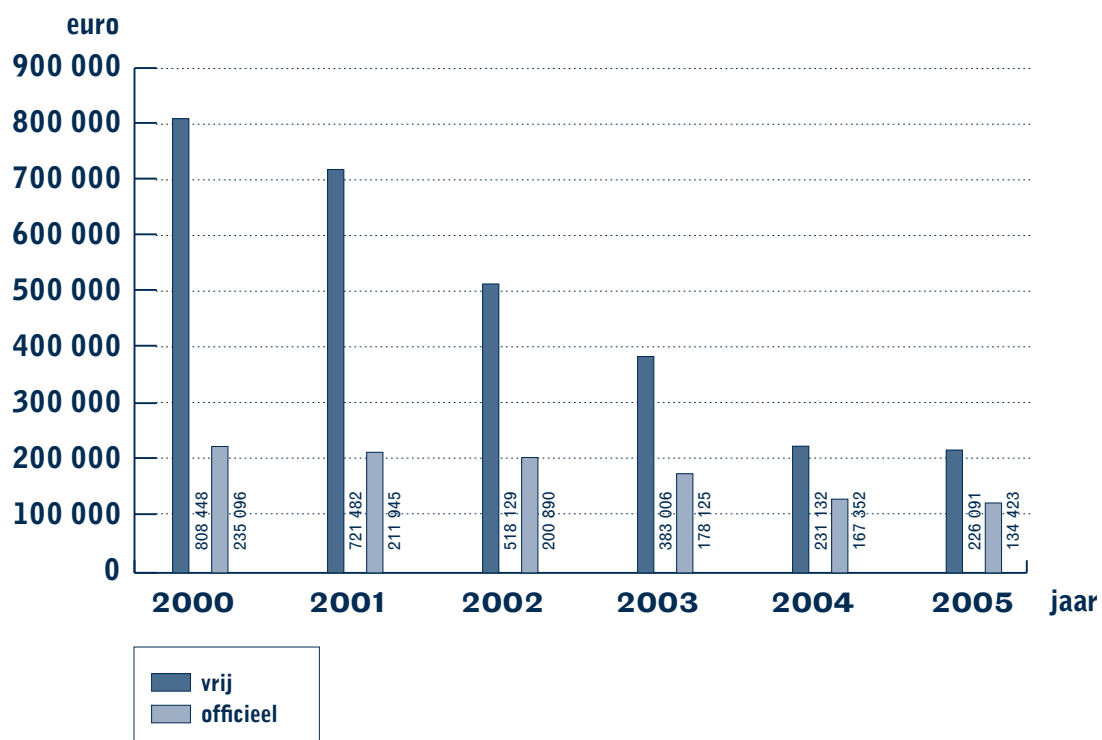


Uitstaand kapitaal - Vlaamse Gemeenschap



	vrij	officieel
2000	18177148	2985766
2001	17713822	5675000
2002	17366901	5335107
2003	16909775	5035067
2004	16442874	4674477
2005	15963135	4242642

Rentetoelagen - Vlaamse Gemeenschap



	vrij	officieel
2000	808448	235069
2001	721482	211945
2002	518129	200890
2003	383006	178125
2004	231132	167352
2005	226091	134423

COLOFON

- Redactie:
stafleden van de DIGO
- Eindredactie:
Elke Sirou en Peggy De Tollenaere
- Illustraties:
Studenten van de Hogeschool voor Wetenschap
en Kunst, departement architectuur, Sint-Lucas
Brussel

Charlotte Wastiau, Lieselot Baert, Pieterjan
Ginckels, Steven Vercauteren, Jens Desmedt,
Koen Berghmans, Wannus Vander Bauwhede,
Elizabeth Carlon, Lien Vandamme, Tom
Platteeuw, Eva Detrez, Jelle Gressens, Sofie
Liesenborghs

- VU: Henri Duqué, administrateur-generaal
- Realisatie:
Vandenbroele

D/2005/6467/05