

# HOGER ONDERWIJS IN CIJFERS

---

AANTAL INSCHRIJVINGEN OP 31 OKTOBER 2015

ACADEMIEJAAR 2015-2016

## INHOUDSTAFEL

---

Inhoudstafel.....	1
Inleiding .....	2
Organisatie van het hoger onderwijs in Vlaanderen .....	3
Evoluties inschrijvingen / generatiestudenten .....	4
Aantal inschrijvingen in het hoger onderwijs.....	13
Aantal inschrijvingen van generatiestudenten .....	71
Colofon .....	77

## INLEIDING

---

Zoals elk najaar verschijnt ook nu de publicatie Hoger Onderwijs in Cijfers, met als doel een **eerste overzicht** aan te bieden van het aantal inschrijvingen in het hoger onderwijs in Vlaanderen voor het lopende academiejaar. In deze publicatie gaat het om de eerste rapportering over het academiejaar 2015-2016. De cijfers zijn nog niet definitief aangezien de inschrijvingsaantallen in de loop van het academiejaar kunnen veranderen.

Deze publicatie bevat het aantal actieve inschrijvingen met diplomacontract<sup>1</sup> in de opleidingen professioneel gerichte bachelor, academisch gerichte bachelor, master, master na professionele bachelor en schakelprogramma dat op 31 oktober 2015 in de Databank Hoger Onderwijs geregistreerd was.

In de tabellen geven wij het aantal inschrijvingen weer; dit is niet gelijk aan het aantal studenten. Een student kan zich immers voor verschillende opleidingen (al dan niet in verschillende instellingen) tegelijk inschrijven.

---

<sup>1</sup> Een diplomacontract is een contract aangegaan door een instellingsbestuur met een student die zich inschrijft met het oog op het behalen van een graad of diploma van een opleiding of die zich inschrijft voor een schakel- of voorbereidingsprogramma. Een student kan zich ook inschrijven met een credit- of examencontract.

## ORGANISATIE VAN HET HOGER ONDERWIJS IN VLAANDEREN

---

In deze publicatie hebben wij **de basisopleidingen** opgenomen, dat zijn de professioneel gerichte bachelors, academisch gerichte bachelors, masters en masters na professioneel gerichte bachelor en de schakelprogramma's. Daarnaast kennen we ook nog voorbereidingsprogramma's, bachelor-na-bachelors- en master-na-masteropleidingen, specifieke lerarenopleidingen, doctoraten en postgraduatoren, maar die vallen niet binnen de scope van deze publicatie.

Professioneel gerichte bacheloropleidingen zijn in de eerste plaats gericht op de beroepspraktijk en hebben tot doel de studenten te brengen tot een niveau van algemene en specifieke kennis en van competenties nodig voor de zelfstandige uitoefening van een beroep of groep van beroepen. Een professioneel gerichte bacheloropleiding biedt als dusdanig een rechtstreekse uitstroommogelijkheid naar de arbeidsmarkt.

Academisch gerichte bacheloropleidingen hebben tot doel de studenten te brengen tot een niveau van kennis en competenties eigen aan het wetenschappelijk of artistiek functioneren in het algemeen en aan een specifiek domein van de wetenschappen of de kunsten in het bijzonder.

De masteropleidingen hebben tot doel de studenten te brengen tot een gevorderd niveau van kennis en competenties eigen aan het wetenschappelijk of artistiek functioneren in het algemeen en aan een specifiek domein van de wetenschappen of de kunsten in het bijzonder, dat noodzakelijk is voor de autonome beoefening van de wetenschappen of de kunsten of voor de aanwending van deze wetenschappelijke of artistieke kennis in de zelfstandige uitoefening van een beroep of groep van beroepen.

Een aantal masteropleidingen wordt georganiseerd als vervolg op een professioneel gerichte bacheloropleiding. Dit zijn masteropleidingen na een professionele bachelor die in principe toegankelijk zijn na het volgen van een schakelprogramma.

Een schakelprogramma is een programma dat wordt opgelegd aan een student die zich wenst in te schrijven voor een masteropleiding op grond van een in het professioneel hoger onderwijs uitgereikt bachelordiploma.

Bacheloropleidingen sluiten aan bij het secundair onderwijs. Masteropleidingen sluiten in de regel aan bij een (academische) bacheloropleiding. Masteropleidingen kunnen ook toegankelijk zijn voor professioneel gerichte bachelors na het succesvol afronden van een schakelprogramma.

In de loop van academiejaar 2014-2015 veranderden de Katholieke Hogeschool Leuven en de Katholieke Hogeschool Limburg van naam en werden respectievelijk UC Leuven en UC Limburg. Tevens nam UC Leuven vanaf het academiejaar 2015-2016 alle opleidingen van Groep T - Internationale Hogeschool Leuven (waarvan de naam recent nog gewijzigd was in 'UC Leuven Comenius Lerarenopleidingen) over, zodat laatstgenoemde instelling de facto verdween. Dit heeft uiteraard gevolgen voor wie een vergelijkende analyse wil maken van de cijfers van UC Leuven.

## EVOLUTIES INSCHRIJVINGEN / GENERATIESTUDENTEN

In dit deel vergelijken we het aantal inschrijvingen op 31 oktober 2014 (voor het academiejaar 2014-2015) met het aantal inschrijvingen op 31 oktober 2015 (voor het academiejaar 2015-2016).

### AANTAL INSCHRIJVINGEN IN HET HOGER ONDERWIJS

Gerichtheid	Soort opleiding	2014-2015	2015-2016	Evolutie	% Evolutie
Academisch	Academisch gerichte opleidingen <sup>2</sup>	109.599	109.928	329	0,3%
	Schakelprogramma	7.187	6.923	-264	-3,7%
	<b>Totaal</b>	<b>116.786</b>	<b>116.851</b>	<b>65</b>	<b>0,1%</b>
HKO	Academisch gerichte opleidingen	5.807	5.786	-21	-0,4%
	Professioneel gerichte opleidingen	866	844	-22	-2,5%
	Schakelprogramma	56	65	9	16,1%
	<b>Totaal</b>	<b>6.729</b>	<b>6.695</b>	<b>-34</b>	<b>-0,5%</b>
Professioneel	Professioneel gerichte opleidingen	108.920	111.425	2.505	2,3%
	<b>Totaal</b>	<b>108.920</b>	<b>111.425</b>	<b>2.505</b>	<b>2,3%</b>
<b>Totaal</b>		<b>232.435</b>	<b>234.971</b>	<b>2.536</b>	<b>1,1%</b>

Het aantal inschrijvingen geregistreerd op 31 oktober 2015 ligt 1.1% hoger ten opzichte van dezelfde datum vorig academiejaar. Een identieke stijging van 1.1% werd ook vastgesteld tussen 31 oktober 2013 (voor academiejaar 2013-2014) en 31 oktober 2014 (voor academiejaar 2014-2015). Deze cijfers kan u terugvinden in Hoger Onderwijs in Cijfers 2014-2015.

De professionele opleidingen stijgen opnieuw met 2,3% in vergelijking met het vorige academiejaar. De academische<sup>2</sup> opleidingen lijken op het eerste zicht stabiel, maar het aandeel schakelprogramma's is opvallend gedaald. In het hoger kunstonderwijs daalt het aantal inschrijvingen in de professioneel gerichte opleidingen (-2,5 %) en neemt het aandeel in de schakelprogramma's toe.

Deze ontwikkelingen weerspiegelen zich ook in het aantal inschrijvingen. Daar waar vorig academiejaar het aantal inschrijvingen in de hogescholen en universiteiten nagenoeg gelijk was, tellen de hogescholen nu meer inschrijvingen dan de universiteiten.

	2014-2015	2015-2016	Evolutie	% Evolutie
Hogeschool	116.166	118.697	2.531	2,2%
Universiteit	116.269	116.274	5	0,0%
<b>Totaal</b>	<b>232.435</b>	<b>234.971</b>	<b>2.536</b>	<b>1,1%</b>

<sup>2</sup> Tot de academische opleidingen behoren zowel de opleidingen van de universiteiten als de academische opleidingen van de Hogere Zeevaartschool.

## AANTAL INSCHRIJVINGEN PER INSTELLING

Onderstaande tabel toont het aantal inschrijvingen per instelling in academiejaar 2015-2016 in vergelijking met academiejaar 2014-2015. Net zoals de vorige jaren gaat het om de deelinschrijvingen (dit betekent dat er in het geval van gezamenlijke opleidingen de verdeelsleutel werd toegepast – zie verder).

De cijfers in deze publicatie zijn een momentopname op 31 oktober 2015 en zijn zeker geen definitieve cijfers. De manier waarop het inschrijvingsproces binnen een instelling verloopt, kan een effect hebben op het beeld dat in deze tabel geboden wordt. Om het effect hiervan te nuanceren, vermelden we ook de cijfers van het vorige academiejaar volgens de telling van 30/09/2015 (cfr. publicatie Statistisch jaarboek van het Vlaams onderwijs).

Instelling	Definitieve cijfers 2014-2015 (telling 30/09/2015)	2014-2015 (telling 31/10/2014)	2015-2016 (telling 31/10/2015)	Evolutie (31/10/2014 tov 31/10/2015)	% Evolutie
Artesis Plantijn Hogeschool Antwerpen	8.638	8.665	9.642	977	11,3%
Arteveldehogeschool	12.134	12.091	12.198	107	0,9%
Erasmushogeschool Brussel	4.983	4.974	5.335	362	7,3%
Hogere Zeevaartschool	658	622	680	58	9,3%
Hogeschool Gent	13.245	13.073	13.400	327	2,5%
Hogeschool PXL	6.846	7.090	7.452	362	5,1%
Hogeschool West-Vlaanderen	5.380	5.407	5.526	119	2,2%
Katholieke Universiteit Leuven	46.308	46.715	46.183	-532	-1,1%
Karel de Grote-Hogeschool -Katholieke Hogeschool Antwerpen	11.739	11.962	11.754	-208	-1,7%
Katholieke Hogeschool Vives Noord	3.279	3.380	3.502	122	3,6%
Katholieke Hogeschool Vives Zuid	8.093	8.120	8.300	180	2,2%
LUCA School of Arts	2.964	2.991	3.054	63	2,1%
Odisee	10.196	10.409	10.095	-314	-3,0%
Thomas More Kempen	6.625	6.790	7.177	387	5,7%
Thomas More Mechelen-Antwerpen	6.720	6.824	7.330	506	7,4%
Transnationale Universiteit Limburg	1.724	1.767	1.784	17	1,0%
UC Leuven	7.691	8.466	8.255	-211	-2,5%
UC Limburg	5.108	5.303	4.997	-306	-5,8%
Universiteit Gent	36.240	36.470	36.417	-53	-0,1%
Universiteit Hasselt	3.334	3.410	3.705	295	8,6%
Universiteit Antwerpen	16.922	16.962	16.812	-150	-0,9%
Vrije Universiteit Brussel	11.341	10.945	11.373	428	3,9%
<b>Totaal</b>	<b>230.168</b>	<b>232.435</b>	<b>234.971</b>	<b>2.536</b>	<b>1,1%</b>

De Katholieke Universiteit Leuven blijft de universiteit met de meeste inschrijvingen; gevolgd door Universiteit Gent en daarna Universiteit Antwerpen. Deze drie instellingen kenden weliswaar een kleine daling van het aantal inschrijvingen. Onder de hogescholen telt Hogeschool Gent het hoogste aantal inschrijvingen, gevolgd door Arteveldehogeschool en Karel De Grote-Hogeschool. Dit zijn dezelfde top-drie's als vorig academiejaar. Qua stijgers zijn er wel verschillen met vorig jaar: ditmaal is Artesis Plantijn Hogeschool Antwerpen percentageel de grootste stijger (+ 11,3%), gevolgd door de Hogere Zeevaartschool (+9,3%) en de Universiteit Hasselt (+8,6%). De laatste stijging was te verwachten omdat de Universiteit Hasselt een nieuwe opleiding Bachelor in de Handelswetenschappen startte.

## Aantal inschrijvingen van generatiestudenten

Een generatiestudent is een student die zich, in een bepaald academiejaar, voor het eerst inschrijft met een diplomacontract voor een professioneel of academisch gerichte bachelor in het Vlaamse Hoger Onderwijs. Het statuut van generatiestudent geldt voor dat volledige academiejaar.

Gerichtheid	Soort opleiding	2014-2015	2015-2016	Evolutie	% Evolutie
Academisch	Academisch gerichte opleidingen	20.214	20.655	441	2,2%
HKO	Academisch gerichte opleidingen	1.019	1.051	32	3,1%
	Professioneel gerichte opleidingen	172	193	21	12,2%
Professioneel	Professioneel gerichte opleidingen	27.040	27.588	548	2,0%
<b>Totaal</b>		<b>48.445</b>	<b>49.487</b>	<b>1.042</b>	<b>2,2%</b>

Het aantal inschrijvingen van generatiestudenten kent een stijging van 2,2% in vergelijking met vorig academiejaar. Deze stijging is sterker dan vorig academiejaar, toen er slechts sprake was van een stijging met 0,7% voor de inschrijvingen van generatiestudenten (cfr. Hoger Onderwijs in Cijfers 2014-2015). De professionele opleidingen stijgen net als vorig jaar (+2,1% tussen 31 oktober 2013 en 31 oktober 2014) met 2,0%. Bij de academisch gerichte opleidingen treedt er na de kleine afname van vorig jaar (-0,7% tussen 31 oktober 2013 en 31 oktober 2014) een stijging op van 2,2%. De opleidingen van het hoger kunstonderwijs hebben de daling van vorig jaar bijna goedge maakt: zowel bij de professioneel gerichte bachelors (12,2% tegenover de daling met hetzelfde percentage vorig academiejaar) als bij de academisch gerichte bachelors (+3,1% tegenover een daling van 5,5% vorig academiejaar) is er een stijging van het aantal generatiestudenten.

In totaal stijgen de inschrijvingen van generatiestudenten in hogescholen met 2,2% en in de universiteiten met 2,0%.

	2014-2015	2015-2016	Evolutie	% Evolutie
Hogeschool	28.312	28.948	636	2,2%
Universiteit	20.133	20.539	406	2,0%
<b>Totaal</b>	<b>48.445</b>	<b>49.487</b>	<b>1.042</b>	<b>2,2%</b>

## AANTAL INSCHRIJVINGEN VAN GENERATIESTUDENTEN PER INSTELLING

Onderstaande tabel toont het aantal inschrijvingen van generatiestudenten per instelling in academiejaar 2015-2016 in vergelijking met academiejaar 2014-2015. Ook hier gaat het om deelinschrijvingen, wat inhoudt dat er in het geval van gezamenlijke opleidingen de verdeelsleutel werd toegepast.

Net zoals in de analoge tabel met alle inschrijvingen, hebben we ook hier de cijfers vermeld van vorig academiejaar volgens de telling van 30/09/2015 om een mogelijk effect van het inschrijvingsproces van instellingen te nuanceren.

Instelling	Definitieve cijfers 2014-2015 (telling 30/09/2014)	2014-2015 (telling 31/10/2014)	2015-2016 (telling 31/10/2015)	Evolutie (31/10/2014 tov 31/10/2015)	% Evolutie
Artesis Plantijn Hogeschool Antwerpen	2.061	2.085	2.572	487	23,4%
Arteveldehogeschool	2.807	2.865	2.795	-70	-2,4%
Erasmushogeschool Brussel	1.089	1.115	1.224	109	9,7%
Hogere Zeevaartschool	119	98	138	40	40,8%
Hogeschool Gent	2.719	2.779	2.893	114	4,1%
Hogeschool PXL	1.781	1.919	2.006	88	4,6%
Hogeschool West-Vlaanderen	1.428	1.507	1.579	72	4,8%
Katholieke Universiteit Leuven	7.798	8.119	8.066	-53	-0,7%
Karel de Grote-Hogeschool - Katholieke Hogeschool Antwerpen	2.984	3.115	2.871	-244	-7,8%
Katholieke Hogeschool Vives Noord	916	974	1.065	91	9,3%
Katholieke Hogeschool Vives Zuid	1.919	2.003	2.159	156	7,8%
LUCA School of Arts	608	665	697	31	4,7%
Odisee	2.344	2.509	2.252	-258	-10,3%
Thomas More Kempen	1.749	1.879	1.927	48	2,6%
Thomas More Mechelen-Antwerpen	1.683	1.767	1.887	120	6,8%
transnationale Universiteit Limburg	437	461	441	-20	-4,3%
UC Leuven	1.544	1.717	1.751	24	1,4%
UC Limburg	1.222	1.315	1.133	-182	-13,8%
Universiteit Gent	6.196	6.382	6.453	71	1,1%
Universiteit Hasselt	690	743	971	228	30,7%
Universiteit Antwerpen	2.908	2.965	3.032	67	2,3%
Vrije Universiteit Brussel	1.405	1.463	1.576	113	7,7%
<b>Totaal</b>	<b>46.407</b>	<b>48.445</b>	<b>49.487</b>	<b>1.032</b>	<b>2,1%</b>

Onder de generatiestudenten blijft de Katholieke Universiteit Leuven de instelling met de meeste inschrijvingen; evenals vorig academiejaar gevolgd door Universiteit Gent. Op de derde plaats staat de Universiteit Antwerpen. De grootste stijgers zijn de Hogere Zeevaartschool (+40,8%), de Universiteit Hasselt (+30,7%) en Artesis Plantijn Hogeschool Antwerpen (+23,4%).



## AANTAL INSCHRIJVINGEN PER STUDIEGEBIED – GERICHTHEID PROFESSIONEEL

### Generatiestudenten

	2014-2015	2015-2016	Evolutie	% Evolutie
Architectuur	560	586	26	4,6%
Biotechniek	575	600	25	4,3%
Gezondheidszorg	5.096	5.254	158	3,1%
Gezondheidszorg - Industriële wetenschappen en technologie	0	11	11	100,0%
Gezondheidszorg - Onderwijs	98	192	94	95,9%
Gezondheidszorg - Onderwijs - Sociaal-agogisch werk	117	112	-5	-4,3%
Handelswetenschappen en bedrijfskunde	7.564	8.292	728	9,6%
Industriële wetenschappen en technologie	4.118	4.162	44	1,1%
Nautische wetenschappen	17	22	5	29,4%
Onderwijs	5.219	4.804	-415	-8,0%
Sociaal-agogisch werk	3.676	3.553	-123	-3,3%
<b>Totaal</b>	<b>27.040</b>	<b>27.588</b>	<b>548</b>	<b>2,0%</b>

### Alle studenten

	2014-2015	2015-2016	Evolutie	% Evolutie
Architectuur	2.087	2.151	64	3,1%
Biotechniek	2.408	2.471	63	2,6%
Gezondheidszorg	19.020	20.079	1.059	5,6%
Gezondheidszorg - Industriële wetenschappen en technologie	-	15	15	100,0%
Gezondheidszorg - Onderwijs	310	475	165	53,2%
Gezondheidszorg - Onderwijs - Sociaal-agogisch werk	685	693	8	1,2%
Handelswetenschappen en bedrijfskunde	31.721	33.504	1.783	5,6%
Industriële wetenschappen en technologie	14.844	15.512	668	4,5%
Nautische wetenschappen	105	103	-2	-1,9%
Onderwijs	22.364	20.977	-1.387	-6,2%
Sociaal-agogisch werk	15.376	15.445	69	0,4%
<b>Totaal</b>	<b>108.920</b>	<b>111.425</b>	<b>2.505</b>	<b>2,3%</b>

Ook dit academiejaar is Handelswetenschappen en Bedrijfskunde het grootste studiegebied in de professionele opleidingen, zowel bij de generatiestudenten als in het volledig hoger onderwijs.

Net als het vorig academiejaar is er een sterke stijging van het aantal generatiestudenten in het studiegebied Gezondheidszorg, met name in het gecombineerd studiegebied Gezondheidszorg – Onderwijs (+95,9%, vooral te wijten aan een nieuwe opleiding). Het totaal aantal studenten hier stijgt ook sterk (53,2%). De 100% toename in het studiegebied Gezondheidszorg - Industriële wetenschappen en technologie is te wijten aan de start van een nieuwe opleiding (i.c. zorgtechnologie). Ook in de Handelswetenschappen en Bedrijfskunde is er een sterke stijging (+9,6% bij de generatiestudenten en +5,6% voor alle studenten). De relatief sterke stijging bij de generatiestudenten in de Nautische wetenschappen is vooral te wijten aan de kleine aantallen.

Wat het studiegebied Onderwijs betreft, blijft de dalende tendens voorlopig doorgaan (-8,0%). Dit academiejaar lijkt de daling van het aantal inschrijvingen van generatiestudenten tussen 31 oktober 2014 en 31 oktober 2015 iets minder sterk dan vorig academiejaar (-9,4%). ook al daalt het aantal inschrijvingen van generatiestudenten iets minder sterk dan vorig academiejaar (-

8,0%). Het totaal aantal inschrijvingen in dit studiegebied daalt dan weer sterker dan vorig academiejaar (-6,2%, ten opzichte van de daling van -3,4% in het academiejaar 2014-2015).

## AANTAL INSCHRIJVINGEN PER STUDIEGEBIED – GERICHTHEID ACADEMISCH

### Generatiestudenten

	2014-2015	2015-2016	Evolutie	% Evolutie
Archeologie en kunstwetenschappen	188	168	-20	-10,6%
Architectuur	580	623	43	7,4%
Bewegings- en revalidatiewetenschappen	1.649	1.620	-29	-1,8%
Biomedische wetenschappen	904	856	-48	-5,3%
Biotechniek	78	102	24	30,8%
Conservatie-restauratie	35	37	2	5,7%
Diergeneeskunde	419	398	-21	-5,0%
Economische en toegepaste economische wetenschappen	1.984	2.136	152	7,7%
Economische en toegepaste economische wetenschappen - Politieke en sociale wetenschappen	110	91	-19	-17,3%
Farmaceutische wetenschappen	611	769	158	25,9%
Geneeskunde	676	641	-35	-5,2%
Geschiedenis	379	344	-35	-9,2%
Geschiedenis - Taal- en letterkunde	171	190	19	11,1%
Godgeleerdheid, godsdienstwetenschappen en kerkelijk recht	79	50	-29	-36,7%
Handelswetenschappen en bedrijfskunde	1.232	1.359	127	10,3%
Industriële wetenschappen en technologie	1.808	1.889	81	4,5%
Nautische wetenschappen	81	116	35	43,2%
Politieke en sociale wetenschappen	759	718	-41	-5,4%
Productontwikkeling	80	92	12	15,0%
Psychologie en pedagogische wetenschappen	1.138	1.241	103	9,1%
Rechten, notariaat en criminologische wetenschappen	2.528	2.450	-78	-3,1%
Sociale gezondheidswetenschappen	191	184	-7	-3,7%
Taal- en letterkunde	678	640	-38	-5,6%
Tandheelkunde	53	46	-7	-13,2%
Toegepaste biologische wetenschappen	593	698	105	17,7%
Toegepaste taalkunde	604	545	-59	-9,8%
Toegepaste wetenschappen	1.119	1.095	-24	-2,1%
Verkeerskunde	14	16	2	14,3%
Wetenschappen	1.305	1.359	54	4,1%
Wijsbegeerte en moraalwetenschappen	168	182	14	8,3%
<b>Totaal</b>	<b>20.214</b>	<b>20.655</b>	<b>441</b>	<b>2,2%</b>

## Alle studenten

Aantal inschrijvingen	2014-2015	2015-2016	Evolutie	% Evolutie
Archeologie en kunstwetenschappen	1.212	1.129	-83	-6,8%
Archeologie en kunstwetenschappen - Economische en toegepaste economische wetenschappen - Geschiedenis - Politieke en sociale wetenschappen - Psychologie en pedagogische wetenschappen - Rechten, notariaat en criminologische wetenschappen - Taal- en letterkunde	31	50	19	61,3%
Archeologie en kunstwetenschappen - Taal- en letterkunde	137	128	-9	-6,6%
Architectuur	3.090	3.143	53	1,7%
Architectuur - Industriële wetenschappen en technologie	236	252	16	6,8%
Bewegings- en revalidatiewetenschappen	6.951	7.127	176	2,5%
Biomedische wetenschappen	2.808	2.813	5	0,2%
Biotechniek	740	742	2	0,3%
Conservatie-restauratie	151	148	-3	-2,0%
Diergeneeskunde	2.204	2.185	-19	-0,9%
Economische en toegepaste economische wetenschappen	11.675	11.721	46	0,4%
Economische en toegepaste economische wetenschappen - Geneeskunde - Politieke en sociale wetenschappen - Rechten, notariaat en criminologische wetenschappen - Wetenschappen	23	22	-1	-4,3%
Economische en toegepaste economische wetenschappen - Geschiedenis - Politieke en sociale wetenschappen - Taal- en letterkunde - Wijsbegeerte en moraalwetenschappen	65	107	42	64,6%
Economische en toegepaste economische wetenschappen - Politieke en sociale wetenschappen	390	400	10	2,6%
Economische en toegepaste economische wetenschappen - Rechten, notariaat en criminologische wetenschappen	115	124	9	7,8%
Economische en toegepaste economische wetenschappen - Wetenschappen	42	46	4	9,5%
Farmaceutische wetenschappen	2.778	2.969	191	6,9%
Gecombineerde studiegebieden (BAMA)	122	167	45	36,9%
Geneeskunde	7.242	7.444	202	2,8%
Geneeskunde - Toegepaste biologische wetenschappen - Toegepaste wetenschappen - Wetenschappen	50	55	5	10,0%
Geschiedenis	2.192	1.937	-255	-11,6%
Geschiedenis - Politieke en sociale wetenschappen - Taal- en letterkunde	187	208	21	11,2%
Geschiedenis - Taal- en letterkunde	1.023	987	-36	-3,5%
Godgeleerdheid, godsdienstwetenschappen en kerkelijk recht	428	417	-11	-2,6%
Handelswetenschappen en bedrijfskunde	7.326	7.790	464	6,3%
Industriële wetenschappen en technologie	10.120	10.080	-40	-0,4%
Nautische wetenschappen	517	577	60	11,6%
Politieke en sociale wetenschappen	6.108	5.726	-382	-6,3%
Politieke en sociale wetenschappen - Taal- en letterkunde	306	298	-8	-2,6%
Politieke en sociale wetenschappen - Wetenschappen	114	108	-6	-5,3%
Productontwikkeling	405	399	-6	-1,5%
Psychologie en pedagogische wetenschappen	9.180	8.993	-187	-2,0%
Rechten, notariaat en criminologische wetenschappen	12.182	12.152	-30	-0,2%
Sociale gezondheidswetenschappen	1.860	1.816	-44	-2,4%
Taal- en letterkunde	3.970	3.600	-370	-9,3%
Tandheelkunde	554	553	-1	-0,2%
Toegepaste biologische wetenschappen	3.031	3.182	151	5,0%
Toegepaste biologische wetenschappen - Toegepaste wetenschappen	50	61	11	22,0%
Toegepaste biologische wetenschappen - Toegepaste wetenschappen - Wetenschappen	209	213	4	1,9%
Toegepaste biologische wetenschappen - Wetenschappen	47	47	0	0,0%
Toegepaste taalkunde	3.190	2.968	-222	-7,0%

Toegepaste wetenschappen	5.981	6.132	151	2,5%
Verkeerskunde	137	138	1	0,7%
Wetenschappen	6.478	6.627	149	2,3%
Wijsbegeerte en moraalwetenschappen	1.129	1.070	-59	-5,2%
<b>Totaal</b>	<b>116.786</b>	<b>116.851</b>	<b>65</b>	<b>0,1%</b>

Net als vorig academiejaar zijn Rechten, notariaat en criminologische wetenschappen, Economische en toegepaste economische wetenschappen en Industriële wetenschappen en technologie de drie populairste studiegebieden onder de academisch gerichte opleidingen; zowel bij de generatiestudenten als bij alle studenten.

## AANTAL INSCHRIJVINGEN PER STUDIEGEBIED – GERICHTHEID HOGER KUNSTONDERWIJS

### Generatiestudenten

		2014-2015	2015-2016	Evolutie	% Evolutie
Academisch gerichte bachelor	Audiovisuele en beeldende kunst	711	707	-4	-0,6%
	Muziek en podiumkunsten	308	344	36	11,7%
	<b>Totaal</b>	<b>1.019</b>	<b>1.051</b>	<b>32</b>	<b>3,1%</b>
Professioneel gerichte bachelor	Audiovisuele en beeldende kunst	112	122	10	8,9%
	Muziek en podiumkunsten	60	71	11	18,3%
	<b>Totaal</b>	<b>172</b>	<b>193</b>	<b>21</b>	<b>12,2%</b>
<b>Totaal</b>		<b>1.191</b>	<b>1.244</b>	<b>53</b>	<b>4,5%</b>

### Alle studenten

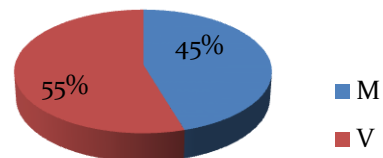
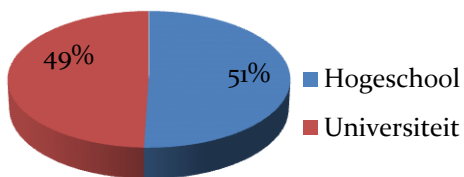
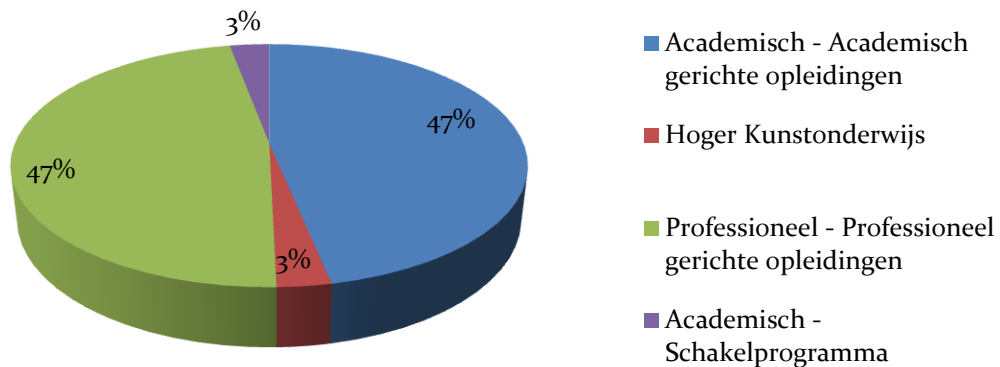
		2014-2015	2015-2016	Evolutie	% Evolutie
Academisch gerichte bachelor	Audiovisuele en beeldende kunst	2.786	2.796	10	0,40%
	Muziek en podiumkunsten	1.234	1.299	65	5,30%
	<b>Totaal</b>	<b>4.020</b>	<b>4.095</b>	<b>75</b>	<b>1,90%</b>
Master	Audiovisuele en beeldende kunst	922	852	-70	-7,60%
	Muziek en podiumkunsten	865	839	-26	-3,00%
	<b>Totaal</b>	<b>1.787</b>	<b>1.691</b>	<b>-96</b>	<b>-5,40%</b>
Professioneel gerichte bachelor	Audiovisuele en beeldende kunst	592	570	-22	-3,70%
	Muziek en podiumkunsten	274	274	0	0,00%
	<b>Totaal</b>	<b>866</b>	<b>844</b>	<b>-22</b>	<b>-2,50%</b>
Schakelprogramma	Audiovisuele en beeldende kunst	42	53	11	26,20%
	Muziek en podiumkunsten	14	12	-2	-14,30%
	<b>Totaal</b>	<b>56</b>	<b>65</b>	<b>9</b>	<b>16,10%</b>
<b>Totaal</b>		<b>6.729</b>	<b>6.695</b>	<b>-34</b>	<b>-0,50%</b>

In tegenstelling tot vorig academiejaar (-6.5% in academiejaar 2014-2015 t.o.v. academiejaar 2013-2014) stijgt het aantal inschrijvingen van generatiestudenten in het hoger kunstonderwijs. Bij alle studenten blijft de daling analoog aan vorig jaar (-0,5% dit academiejaar ten opzichte van -0,6% vorig academiejaar). Er zijn echter grote verschillen tussen de studiegebieden en opleidingssoorten. Zo kennen bijvoorbeeld alle masters een afname. Verder zien we eveneens een daling van het aantal inschrijvingen in de schakelprogramma's van de Muziek en Podiumkunsten, en de professioneel gerichte bachelors van de Audiovisuele en beeldende kunsten (alle studenten; -3.7%). Bij de generatiestudenten blijft het studiegebied Audiovisuele en beeldende kunst binnen de academisch gerichte bachelors licht dalen, maar zien we een stijging in alle overige programma's.

## AANTAL INSCHRIJVINGEN IN HET HOGER ONDERWIJS

### ALGEMEEN

Gerichtheid	Soort opleiding	M	V	T
Academisch	Academisch gerichte opleidingen	53.105	56.823	109.928
	Schakelprogramma	3.159	3.764	6.923
	<b>Totaal</b>	<b>56.264</b>	<b>60.587</b>	<b>116.851</b>
Hoger Kunstonderwijs	Academisch gerichte opleidingen	2.593	3.193	5.786
	Professioneel gerichte opleidingen	485	359	844
	Schakelprogramma	29	36	65
	<b>Totaal</b>	<b>3.107</b>	<b>3.588</b>	<b>6.695</b>
Professioneel	Professioneel gerichte opleidingen	47.152	64.273	111.425
	<b>Totaal</b>	<b>47.152</b>	<b>64.273</b>	<b>111.425</b>
<b>Totaal</b>		<b>106.523</b>	<b>128.448</b>	<b>234.971</b>



Wanneer we de drie diagrammen vergelijken met voorgaand academiejaar zien we ongeveer dezelfde verhoudingen. De genderverhouding blijft dezelfde als vorig jaar, nl. 55% van de inschrijvingen zijn van vrouwen, 45% van mannen. Ook de verhoudingen qua opleidingssoorten zijn gelijk gebleven. In tegenstelling tot vorig academiejaar zien we net iets meer inschrijvingen aan de hogescholen dan aan de universiteiten.

## AANTAL INSCHRIJVINGEN PER SOORT OPLEIDING EN STUDIEGEBIED

		M	V	T
Academisch gerichte opleidingen	Archeologie en kunstwetenschappen	346	779	1.125
	Archeologie en kunstwetenschappen - Economische en toegepaste economische wetenschappen - Geschiedenis - Politieke en sociale wetenschappen - Psychologie en pedagogische wetenschappen - Rechten, notariaat en criminologische wetenschappen - Taal- en letterkunde - Wetenschappen	22	28	50
	Archeologie en kunstwetenschappen - Taal- en letterkunde	39	89	128
	Architectuur	1.251	1.793	3.044
	Architectuur - Industriële wetenschappen en technologie	95	135	230
	Audiovisuele en beeldende kunst	1.474	2.174	3.648
	Bewegings- en revalidatiewetenschappen	3.067	3.991	7.058
	Biomedische wetenschappen	797	1.985	2.782
	Biotechniek	348	282	630
	Conservatie-restauratie	17	131	148
	Diergeneeskunde	503	1.682	2.185
	Economische en toegepaste economische wetenschappen	6.869	4.317	11.186
	Economische en toegepaste economische wetenschappen - Geschiedenis - Politieke en sociale wetenschappen - Taal- en letterkunde - Wijsbegeerte en moraalwetenschappen	18	89	107
	Economische en toegepaste economische wetenschappen - Politieke en sociale wetenschappen	128	272	400
	Economische en toegepaste economische wetenschappen - Rechten, notariaat en criminologische wetenschappen	77	47	124
	Economische en toegepaste economische wetenschappen - Wetenschappen	15	31	46
	Farmaceutische wetenschappen	710	2.259	2.969
	Geneeskunde	2.944	4.035	6.979
	Geneeskunde - Toegepaste biologische wetenschappen - Toegepaste wetenschappen - Wetenschappen	32	23	55
	Geschiedenis	1.256	636	1.892
	Geschiedenis - Politieke en sociale wetenschappen - Taal- en letterkunde	96	112	208
	Geschiedenis - Taal- en letterkunde	343	644	987
	Godgeleerdheid, godsdienstwetenschappen en kerkelijk recht	229	179	408
	Handelswetenschappen en bedrijfskunde	3.798	2.937	6.735
	Industriële wetenschappen en technologie	7.755	1.066	8.821
	Muziek en podiumkunsten	1.119	1.019	2.138
	Nautische wetenschappen	509	68	577
	Politieke en sociale wetenschappen	2.008	2.867	4.875
	Politieke en sociale wetenschappen - Taal- en letterkunde	59	239	298

	Politieke en sociale wetenschappen - Wetenschappen	43	34	77
	Productontwikkeling	245	154	399
	Psychologie en pedagogische wetenschappen	1.323	6.717	8.040
	Rechten, notariaat en criminologische wetenschappen	4.420	7.368	11.788
	Sociale gezondheidswetenschappen	241	1.222	1.463
	Taal- en letterkunde	927	2.479	3.406
	Tandheelkunde	214	339	553
	Toegepaste biologische wetenschappen	1.651	1.531	3.182
	Toegepaste biologische wetenschappen - Toegepaste wetenschappen	38	23	61
	Toegepaste biologische wetenschappen - Toegepaste wetenschappen - Wetenschappen	151	62	213
	Toegepaste biologische wetenschappen - Wetenschappen	28	19	47
	Toegepaste taalkunde	733	2.134	2.867
	Toegepaste wetenschappen	4.699	1.423	6.122
	Verkeerskunde	102	30	132
	Wetenschappen	4.311	2.164	6.475
	Wijsbegeerte en moraalwetenschappen	648	408	1.056
	<b>Totaal Academisch gerichte opleidingen</b>	<b>55.698</b>	<b>60.016</b>	<b>115.714</b>
Professioneel gerichte opleidingen	Architectuur	968	1.183	2.151
	Audiovisuele en beeldende kunst	308	262	570
	Biotechniek	1.210	1.261	2.471
	Gezondheidszorg	3.590	16.489	20.079
	Gezondheidszorg - Industriële wetenschappen en technologie	5	10	15
	Gezondheidszorg - Onderwijs	330	145	475
	Gezondheidszorg - Onderwijs - Sociaal-agogisch werk	30	663	693
	Handelswetenschappen en bedrijfskunde	18.440	15.064	33.504
	Industriële wetenschappen en technologie	13.040	2.472	15.512
	Muziek en podiumkunsten	177	97	274
	Nautische wetenschappen	101	2	103
	Onderwijs	6.241	14.736	20.977
	Sociaal-agogisch werk	3.197	12.248	15.445
	<b>Totaal Professioneel gerichte opleidingen</b>	<b>47.637</b>	<b>64.632</b>	<b>112.269</b>
Schakelprogramma	Archeologie en kunstwetenschappen	3	1	4
	Architectuur	34	65	99
	Architectuur - Industriële wetenschappen en technologie	13	9	22



Audiovisuele en beeldende kunst	20	33	53
Bewegings- en revalidatiewetenschappen	15	54	69
Biomedische wetenschappen	11	20	31
Biotechniek	49	63	112
Economische en toegepaste economische wetenschappen	292	243	535
Economische en toegepaste economische wetenschappen - Geneeskunde - Politieke en sociale wetenschappen - Rechten, notariaat en criminologische wetenschappen - Wetenschappen	19	3	22
Gecombineerde studiegebieden (BAMA)	39	128	167
Geneeskunde	84	381	465
Geschiedenis	25	20	45
Godgeleerdheid, godsdienstwetenschappen en kerkelijk recht	5	4	9
Handelswetenschappen en bedrijfskunde	617	438	1.055
Industriële wetenschappen en technologie	1.113	146	1.259
Muziek en podiumkunsten	9	3	12
Politieke en sociale wetenschappen	301	550	851
Politieke en sociale wetenschappen - Wetenschappen	19	12	31
Psychologie en pedagogische wetenschappen	154	799	953
Rechten, notariaat en criminologische wetenschappen	86	278	364
Sociale gezondheidswetenschappen	68	285	353
Taal- en letterkunde	47	147	194
Toegepaste taalkunde	26	75	101
Toegepaste wetenschappen	10	0	10
Verkeerskunde	6	0	6
Wetenschappen	113	39	152
Wijsbegeerte en moraalwetenschappen	10	4	14
<b>Totaal Schakelprogramma's</b>	<b>3.188</b>	<b>3.800</b>	<b>6.988</b>
<b>Totaal</b>	<b>106.523</b>	<b>128.448</b>	<b>234.971</b>

## AANTAL INSCHRIJVINGEN IN PROFESSIONEEL GERICHTE OPLEIDINGEN PER STUDIEGEBIED EN OPLEIDING

		M	V	T
Architectuur	interieurvormgeving	467	959	1.426
	landschaps- en tuinarchitectuur	272	102	374
	toegepaste architectuur	229	122	351
	<b>Totaal</b>	<b>968</b>	<b>1.183</b>	<b>2.151</b>
Audiovisuele en beeldende kunst	audiovisuele kunsten	176	80	256
	beeldende vormgeving	132	182	314
	<b>Totaal</b>	<b>308</b>	<b>262</b>	<b>570</b>
Biotechniek	agro- en biotechnologie	1.210	1.261	2.471
	<b>Totaal</b>	<b>1.210</b>	<b>1.261</b>	<b>2.471</b>
Gezondheidszorg	biomedische laboratoriumtechnologie	801	1.490	2.291
	ergotherapie	459	2.118	2.577
	logopedie en audiologie	50	1.346	1.396
	medische beeldvorming	110	187	297
	optiek en optometrie	36	143	179
	orthopedie	143	135	278
	podologie	143	209	352
	toegepaste gezondheidswetenschappen	10	49	59
	verpleegkunde	1.584	7.623	9.207
	voedings- en dieetkunde	247	1.219	1.466
	vroedkunde	7	1.970	1.977
	<b>Totaal</b>	<b>3.590</b>	<b>16.489</b>	<b>20.079</b>
Gezondheidszorg - Industriële wetenschappen en technologie	zorgtechnologie	5	10	15
	<b>Totaal</b>	<b>5</b>	<b>10</b>	<b>15</b>
Gezondheidszorg - Onderwijs	sport en bewegen	330	145	475
	<b>Totaal</b>	<b>330</b>	<b>145</b>	<b>475</b>
Gezondheidszorg - Onderwijs - Sociaal-agogisch werk	pedagogie van het jonge kind	30	663	693
	<b>Totaal</b>	<b>30</b>	<b>663</b>	<b>693</b>
Handelswetenschappen en bedrijfskunde	bedrijfsmanagement	10.048	7.519	17.567
	Business Management	140	99	239
	communicatiemanagement	760	1.903	2.663
	hotelmanagement	272	427	699
	Idea & Innovation Management	85	64	149
	informatiemanagement en multimedia	294	54	348
	International Business Management	154	96	250
	journalistiek	533	645	1.178
	media en entertainment business	57	64	121
	netwerkeconomie	36	12	48
	office management	1.160	2.865	4.025
	retailmanagement	71	83	154
	toegepaste informatica	4.492	307	4.799
	toerisme en recreatiemanagement	334	863	1.197
	wellbeing- en vitaliteitsmanagement	4	63	67
	<b>Totaal</b>	<b>18.440</b>	<b>15.064</b>	<b>33.504</b>
Industriële wetenschappen en technologie	audiovisuele technieken: fotografie	105	191	296
	audiovisuele technieken: film, TV en video	170	79	249
	autotechnologie	858	11	869
	bouw	1.169	100	1.269
	chemie	1.263	354	1.617
	Digital Arts and Entertainment	265	58	323

	digital arts en entertainment	344	55	399
	ecotechnologie	23	0	23
	elektromechanica	2.687	54	2.741
	elektronica-ICT	1.358	33	1.391
	energiemanagement	93	3	96
	energietechnologie	543	13	556
	facilitair management	77	88	165
	grafische en digitale media	643	552	1.195
	houttechnologie	365	4	369
	industrieel productontwerpen	248	78	326
	integrale veiligheid	216	20	236
	logistiek	5	2	7
	luchtvaart	142	7	149
	milieuzorg	8	6	14
	modetechnologie	11	165	176
	multimedia en communicatietechnologie	1.157	153	1.310
	ontwerp- en productietechnologie	436	14	450
	textieltechnologie	9	10	19
	vastgoed	845	422	1.267
	<b>Totaal</b>	<b>13.040</b>	<b>2.472</b>	<b>15.512</b>
Muziek en podiumkunsten	dans	12	23	35
	musical	10	32	42
	pop- en rockmuziek	155	42	197
	<b>Totaal</b>	<b>177</b>	<b>97</b>	<b>274</b>
Nautische wetenschappen	scheepswerktuigkunde	101	2	103
	<b>Totaal</b>	<b>101</b>	<b>2</b>	<b>103</b>
Onderwijs	onderwijs: kleuteronderwijs	168	4.659	4.827
	onderwijs: lager onderwijs	1.288	5.523	6.811
	onderwijs: secundair onderwijs	4.785	4.554	9.339
	<b>Totaal</b>	<b>6.241</b>	<b>14.736</b>	<b>20.977</b>
Sociaal-agogisch werk	gezinswetenschappen	69	689	758
	maatschappelijke veiligheid	182	68	250
	orthopedagogie	722	3.894	4.616
	sociaal werk	1.675	4.991	6.666
	sociaal werk (GO <sup>3</sup> )	21	109	130
	sociale readaptatiewetenschappen	107	632	739
	toegepaste psychologie	421	1.865	2.286
	<b>Totaal</b>	<b>3.197</b>	<b>12.248</b>	<b>15.445</b>
<b>Totaal</b>		<b>47.637</b>	<b>64.632</b>	<b>112.269</b>

<sup>3</sup> De afkorting GO staat in de tabellen voor gezamenlijke opleiding.

AANTAL INSCHRIJVINGEN IN ACADEMISCH GERICHTE OPLEIDINGEN PER STUDIEGEBIED EN OPLEIDING  
 ACADEMISCH GERICHTE BACHELOR

		M	V	T
Archeologie en kunstwetenschappen	archeologie	90	119	209
	kunstwetenschappen	106	347	453
	kunstwetenschappen en archeologie	23	75	98
	musicologie	20	29	49
	<b>Totaal</b>	<b>239</b>	<b>570</b>	<b>809</b>
Architectuur	architectuur	690	711	1.401
	interieurarchitectuur	124	496	620
	<b>Totaal</b>	<b>814</b>	<b>1.207</b>	<b>2.021</b>
Audiovisuele en beeldende kunst	audiovisuele kunsten	296	242	538
	audiovisuele kunsten (GO)	129	70	199
	beeldende kunsten	597	1147	1.744
	beeldende kunsten (GO)	96	173	269
	productdesign (GO)	25	21	46
	<b>Totaal</b>	<b>1.143</b>	<b>1.653</b>	<b>2.796</b>
Bewegings- en revalidatiewetenschappen	lichamelijke opvoeding en bewegingswetenschappen	489	214	703
	revalidatiewetenschappen en kinesitherapie	1.689	2.474	4.163
	<b>Totaal</b>	<b>2.178</b>	<b>2.688</b>	<b>4.866</b>
Biomedische wetenschappen	biomedische wetenschappen	590	1.412	2.002
	<b>Totaal</b>	<b>590</b>	<b>1.412</b>	<b>2.002</b>
Biotechniek	biowetenschappen	251	206	457
	<b>Totaal</b>	<b>251</b>	<b>206</b>	<b>457</b>
Conservatie-restauratie	conservatie-restauratie	14	113	127
	<b>Totaal</b>	<b>14</b>	<b>113</b>	<b>127</b>
Diergeneeskunde	diergeneeskunde	297	1.038	1.335
	<b>Totaal</b>	<b>297</b>	<b>1.038</b>	<b>1.335</b>
Economische en toegepaste economische wetenschappen	economische wetenschappen/TEW/ TEW: handelsingenieur	352	225	577
	economische wetenschappen	144	96	240
	TEW: bedrijfskunde	530	320	850
	TEW: economisch beleid	44	25	69
	TEW: handelsingenieur	1.373	732	2.105
	TEW: handelsingenieur in de beleidsinformatica	191	50	241
	toegepaste economische wetenschappen	1.418	1.005	2.423
	<b>Totaal</b>	<b>4.052</b>	<b>2.453</b>	<b>6.505</b>
Economische en toegepaste economische wetenschappen - Politieke en sociale wetenschappen	sociaal-economische wetenschappen	116	216	332
	<b>Totaal</b>	<b>116</b>	<b>216</b>	<b>332</b>
Farmaceutische wetenschappen	farmaceutische wetenschappen	492	1.539	2.031
	<b>Totaal</b>	<b>492</b>	<b>1.539</b>	<b>2.031</b>
Geneeskunde	geneeskunde	1.354	1.795	3.149
	<b>Totaal</b>	<b>1.354</b>	<b>1.795</b>	<b>3.149</b>
Geschiedenis	geschiedenis	901	475	1.376
	<b>Totaal</b>	<b>901</b>	<b>475</b>	<b>1.376</b>
Geschiedenis - Taal- en letterkunde	Afrikaanse talen en culturen	11	42	53
	Oost-Europese talen en culturen	23	43	66
	Oosterse talen en culturen	83	153	236
	taal- en regiostudies: Arabistiek & Islamkunde	26	59	85
	taal- en regiostudies: Oude Nabije Oosten	4	3	7

	taal- en regiostudies: Sinologie	28	76	104
	taal- en regiostudies: Slavistiek & Oost-Europakunde	15	32	47
	taal- en regiostudies: Japanologie	89	99	188
	<b>Totaal</b>	<b>279</b>	<b>507</b>	<b>786</b>
Godgeleerdheid, godsdienstwetenschappen en kerkelijk recht	theologie en religiewetenschappen	53	77	130
	Theology and Religious Studies	31	16	47
	<b>Totaal</b>	<b>84</b>	<b>93</b>	<b>177</b>
Handelswetenschappen en bedrijfskunde	bestuurskunde en publiek management	143	211	354
	Business Administration	231	218	449
	handelsingenieur	25	5	30
	handelswetenschappen	2.064	1.464	3.528
	<b>Totaal</b>	<b>2.463</b>	<b>1.898</b>	<b>4.361</b>
Industriële wetenschappen en technologie	ind. wet: bouwkunde	172	45	217
	ind. wet.: chemie	100	44	144
	ind. wet.: elektromechanica	252	10	262
	ind. wet.: elektronica-ICT	95	5	100
	ind. wet.: industrieel ontwerpen	86	30	116
	ind. wet.: informatica	107	9	116
	ind. wet.: milieukunde	12	4	16
	Industrial Sciences	161	73	234
	industriële wetenschappen	3.841	428	4.269
	industriële wetenschappen (GO)	490	69	559
	<b>Totaal</b>	<b>5.316</b>	<b>717</b>	<b>6.033</b>
Muziek en podiumkunsten	drama	93	110	203
	muziek	629	467	1.096
	<b>Totaal</b>	<b>722</b>	<b>577</b>	<b>1.299</b>
Nautische wetenschappen	nautische wetenschappen	391	52	443
	<b>Totaal</b>	<b>391</b>	<b>52</b>	<b>443</b>
Politieke en sociale wetenschappen	communicatiewetenschappen	388	932	1.320
	politieke wetenschappen	405	243	648
	politieke wetenschappen en sociologie	199	162	361
	sociologie	138	269	407
	<b>Totaal</b>	<b>1.130</b>	<b>1.606</b>	<b>2.736</b>
Productontwikkeling	productontwikkeling	179	107	286
	<b>Totaal</b>	<b>179</b>	<b>107</b>	<b>286</b>
Psychologie en pedagogische wetenschappen	agogische wetenschappen	34	128	162
	onderwijskunde	8	26	34
	pedagogische wetenschappen	34	620	654
	psychologie	673	2.643	3.316
	<b>Totaal</b>	<b>749</b>	<b>3.417</b>	<b>4.166</b>
Rechten, notariaat en criminologische wetenschappen	criminologische wetenschappen	446	1.008	1.454
	rechten	2.273	3.570	5.843
	rechten (GO)	255	443	698
	<b>Totaal</b>	<b>2.974</b>	<b>5.021</b>	<b>7.995</b>
Sociale gezondheidswetenschappen	logopedische en audiologische wetensch.	9	458	467
	milieu- en preventiemanagement	68	72	140
	<b>Totaal</b>	<b>77</b>	<b>530</b>	<b>607</b>
Taal- en letterkunde	taal- en letterkunde: combinatie 2 talen	640	1.662	2.302
	<b>Totaal</b>	<b>640</b>	<b>1.662</b>	<b>2.302</b>
Tandheelkunde	tandheelkunde	135	202	337
	<b>Totaal</b>	<b>135</b>	<b>202</b>	<b>337</b>
Toegepaste biologische wetenschappen	bio-ingenieurswet.	978	872	1.850
	<b>Totaal</b>	<b>978</b>	<b>872</b>	<b>1.850</b>
Toegepaste taalkunde	toegepaste taalkunde	33	102	135
	toegepaste taalkunde: combinatie van 2	479	1.380	1.859

	talen			
	<b>Totaal</b>	<b>512</b>	<b>1.482</b>	<b>1.994</b>
Toegepaste wetenschappen	ingenieurswet: toegepaste natuurkunde	39	9	<b>48</b>
	ingenieurswetenschappen	1.565	298	<b>1.863</b>
	ingenieurswetenschappen: architectuur	330	347	<b>677</b>
	ingenieurswetenschappen: bouwkunde	100	27	<b>127</b>
	Ingenieurswetenschappen: chemische technologie & materiaalkunde	64	29	<b>93</b>
	ingenieurswetenschappen: computerwetenschappen	90	6	<b>96</b>
	ingenieurswetenschappen: elektrotechniek	66	13	<b>79</b>
	ingenieurswetenschappen: werktuigkunde-elektrotechniek	164	19	<b>183</b>
	<b>Totaal</b>	<b>2.418</b>	<b>748</b>	<b>3.166</b>
Verkeerskunde	mobilitwetenschappen	35	6	<b>41</b>
	<b>Totaal</b>	<b>35</b>	<b>6</b>	<b>41</b>
Wetenschappen	biochemie en biotechnologie	259	236	<b>495</b>
	biologie	446	430	<b>876</b>
	chemie	403	173	<b>576</b>
	computerwetenschappen	98	6	<b>104</b>
	fysica	326	59	<b>385</b>
	fysica en sterrenkunde	175	39	<b>214</b>
	geografie	79	52	<b>131</b>
	geografie en geomatica	66	32	<b>98</b>
	geologie	99	45	<b>144</b>
	informatica	679	55	<b>734</b>
	wiskunde	261	130	<b>391</b>
	<b>Totaal</b>	<b>2.891</b>	<b>1.257</b>	<b>4.148</b>
Wijsbegeerte en moraalwetenschappen	moraalwetenschappen	29	34	<b>63</b>
	Philosophy	69	58	<b>127</b>
	wijsbegeerte	315	179	<b>494</b>
	wijsbegeerte en moraalwetenschappen	38	23	<b>61</b>
	<b>Totaal</b>	<b>451</b>	<b>294</b>	<b>745</b>
<b>Totaal Academisch gerichte bachelor</b>		<b>34.865</b>	<b>36.413</b>	<b>71.278</b>

## MASTER

		M	V	T
Archeologie en kunstwetenschappen	archeologie	37	51	88
	kunstwetenschappen	34	116	150
	kunstwetenschappen en archeologie	24	30	54
	musicologie	12	12	24
	<b>Totaal</b>	<b>107</b>	<b>209</b>	<b>316</b>
Archeologie en kunstwetenschappen – Economische en toegepaste economische wetenschappen - Geschiedenis - Politieke en sociale wetenschappen - Psychologie en pedagogische wetenschappen - Rechten, notariaat en criminologische wetenschappen – Taal- en letterkunde - Wetenschappen	Urban Studies	22	28	50
	<b>Totaal</b>	<b>22</b>	<b>28</b>	<b>50</b>
Archeologie en kunstwetenschappen - Taal- en letterkunde	Cultural Studies	12	36	48
	culturele studies	27	53	80
	<b>Totaal</b>	<b>39</b>	<b>89</b>	<b>128</b>
Architectuur	Architecture	104	125	229
	architectuur	282	328	610
	interieurarchitectuur	51	133	184
	<b>Totaal</b>	<b>437</b>	<b>586</b>	<b>1.023</b>
Architectuur – Industriële wetenschappen en technologie	monumenten- en landschapszorg	27	51	78
	stedenbouw en ruimtelijke planning	68	84	152
	<b>Totaal</b>	<b>95</b>	<b>135</b>	<b>230</b>
Audiovisuele en beeldende kunst	Audiovisual Arts		6	6
	audiovisuele kunsten	64	64	128
	audiovisuele kunsten (GO)	34	20	54
	beeldende kunsten	160	314	474
	beeldende kunsten (GO)	27	53	80
	Documentary Film Directing (EM <sup>4</sup> )	10	12	22
	Fine Arts	16	22	38
	productdesign (GO)	12	10	22
	Visual Arts	8	20	28
<b>Totaal</b>	<b>331</b>	<b>521</b>	<b>852</b>	
Bewegings- en revalidatiewetenschappen	Adapted Physical Activity (EM)	7	21	28
	lichamelijke opvoeding en bewegingswetenschappen	218	152	370
	Rehabilitation Sciences & Physiotherapy	28	36	64
	revalidatiewetenschappen en kinesitherapie	634	1.060	1.694
	<b>Totaal</b>	<b>887</b>	<b>1.269</b>	<b>2.156</b>
Biomedische wetenschappen	Biomedical Sciences	47	114	161
	biomedische wetenschappen	145	450	595
	Comparative Vertebrate Morphology (EM)	15	9	24
	<b>Totaal</b>	<b>207</b>	<b>573</b>	<b>780</b>
Biotechniek	biowetenschappen: land- en tuinbouwkunde	65	42	107
	biowetenschappen: voedingsindustrie	32	34	66
	<b>Totaal</b>	<b>97</b>	<b>76</b>	<b>173</b>
Conservatie-restauratie	conservatie-restauratie	3	18	21
	<b>Totaal</b>	<b>3</b>	<b>18</b>	<b>21</b>
Diergeneeskunde	diergeneeskunde	206	644	850
	<b>Totaal</b>	<b>206</b>	<b>644</b>	<b>850</b>
Economische en toegepaste economische	accountancy en revisoraat	30	13	43

<sup>4</sup> De afkorting EM staat in de tabellen voor Erasmus Mundus.

wetenschappen	algemene economie	57	18	75
	Applied Economic Sciences: Business Economy	14	17	31
	Applied Economic Sciences: Economical Policy	8	9	17
	bedrijfseconomie	150	85	235
	bedrijfskunde	150	109	259
	beleidseconomie	60	16	76
	Business Economics	313	203	516
	Business Engineering: Business and Technology	20	4	24
	Business Engineering	271	144	415
	cultuurmanagement	24	75	99
	Economics	40	16	56
	economische wetenschappen	54	21	75
	informatiemanagement	12	2	14
	Information Management	37	19	56
	management	220	107	327
	Management	200	187	387
	Management Science	29	46	75
	organisatie en management	67	68	135
	TEW: bedrijfskunde	168	113	281
	TEW: economisch beleid	7	4	11
	TEW: handelsingenieur	499	303	802
	TEW: handelsingenieur in de beleidsinformatica	76	34	110
	toegepaste economische wetenschappen	278	241	519
verzekeringen	33	10	43	
<b>Totaal</b>	<b>2.817</b>	<b>1.864</b>	<b>4.681</b>	
Economische en toegepaste economische wetenschappen - Geschiedenis - Politieke en sociale wetenschappen - Taal- en letterkunde - Wijsbegeerte en moraalwetenschappen	gender en diversiteit (GO)	18	89	107
	<b>Totaal</b>	<b>18</b>	<b>89</b>	<b>107</b>
Economische en toegepaste economische wetenschappen - Politieke en sociale wetenschappen	sociaal-economische wetenschappen	12	56	68
	<b>Totaal</b>	<b>12</b>	<b>56</b>	<b>68</b>
Economische en toegepaste economische wetenschappen - Rechten, notariaat en criminologische wetenschappen	economie, recht en bedrijfskunde	42	22	64
	veiligheidswetenschappen	35	25	60
	<b>Totaal</b>	<b>77</b>	<b>47</b>	<b>124</b>
Farmaceutische wetenschappen	farmaceutische zorg	98	499	597
	geneesmiddelenontwikkeling	120	221	341
	<b>Totaal</b>	<b>218</b>	<b>720</b>	<b>938</b>
Geneeskunde	epidemiologie	7	7	14
	Epidemiology	6	10	16
	geneeskunde	1.527	1.945	3.472
	<b>Totaal</b>	<b>1.540</b>	<b>1.962</b>	<b>3.502</b>
Geneeskunde - Toegepaste biologische wetenschappen - Toegepaste wetenschappen - Wetenschappen	Bioinformatics	32	23	55
	<b>Totaal</b>	<b>32</b>	<b>23</b>	<b>55</b>
Geschiedenis	geschiedenis	344	155	499
	geschiedenis van de Oudheid	11	6	17
	<b>Totaal</b>	<b>355</b>	<b>161</b>	<b>516</b>
Geschiedenis - Politieke en sociale wetenschappen - Taal- en letterkunde	European Studies: Transnational and Global Perspective	75	100	175
	Europese studies: transnationale en mondiale perspectieven	21	12	33
	<b>Totaal</b>	<b>96</b>	<b>112</b>	<b>208</b>
Geschiedenis - Taal- en letterkunde	Afrikaanse talen en culturen	3	15	18



	Oost-Europese talen en culturen	8	17	25
	Oosterse talen en culturen	19	47	66
	taal- en regiostudies: Arabistiek & Islamkunde	11	16	27
	taal- en regiostudies: Slavistiek en Oost-Europakunde	3	11	14
	taal- en regiostudies: Japanologie	16	12	28
	taal- en regiostudies: Oude Nabije Oosten	0	7	7
	taal- en regiostudies: Sinologie	4	12	16
	<b>Totaal</b>	<b>64</b>	<b>137</b>	<b>201</b>
Godgeleerdheid, godsdienstwetenschappen en kerkelijk recht	Advanced Studies in Theology & Religion (RM <sup>5</sup> )	57	17	74
	samenleving, recht en religie	5		5
	Society, Law and Religion	19	7	26
	theologie en religiewetenschappen	27	25	52
	Theology and Religious Studies	23	8	31
	wereldreligies	14	29	43
	<b>Totaal</b>	<b>145</b>	<b>86</b>	<b>231</b>
Handelswetenschappen en bedrijfskunde	bestuurskunde en publiek management	95	79	174
	Business Administration	148	150	298
	handelsingenieur	30	9	39
	handelswetenschappen	899	600	1.499
	International Business Economics and Management	147	187	334
	internationale bedrijfseconomie en bedrijfsbeheer	16	14	30
	<b>Totaal</b>	<b>1.335</b>	<b>1.039</b>	<b>2.374</b>
Industriële wetenschappen en technologie	Food Science,Technology Nutrition (EM)	12	20	32
	Ind. Sc.: Biochemical Engineering	5	5	10
	Ind. Sc.: Chemical Engineering	6	5	11
	Ind. Sc.: Electromechanical Engineering	26	7	33
	Ind. Sc.: Electronic Engineering	26	13	39
	ind. wet.: biochemie	109	92	201
	ind. wet.: biochemie (GO)	7	7	14
	ind. wet.: bouwkunde	366	58	424
	ind. wet.: bouwkunde (GO)	53	2	55
	ind. wet.: chemie	190	44	234
	ind. wet.: chemie (GO)	18	3	21
	ind. wet.: elektromechanica	771	32	803
	ind. wet.: elektromechanica (GO)	50	1	51
	ind. wet.: elektronica-ICT	350	8	358
	ind. wet.: elektronica-ICT (GO)	40	0	40
	ind. wet.: elektrotechniek	60	2	62
	ind. wet.: energie	108	4	112
	ind. wet.: energie (GO)	36	0	36
	ind. wet.: industrieel ontwerpen	41	8	49
	ind. wet.: informatica	74	5	79
	ind. wet.: kunststofverwerking	15	0	15
	ind. wet.: landmeten	10	5	15
	ind. wet.: milieukunde	14	4	18
	ind. wet.: nucleaire technologie (GO)	11	1	12
	ind. wet.: verpakkingstechnologie (GO)	4	0	4
	stedenbouw en ruimtelijke planning	37	23	60
	<b>Totaal</b>	<b>2.439</b>	<b>349</b>	<b>2.788</b>
Muziek en podiumkunsten	drama	26	30	56

<sup>5</sup> De afkorting RM staat voor Research Master.

	Music	13	17	30
	muziek	358	395	753
	<b>Totaal</b>	<b>397</b>	<b>442</b>	<b>839</b>
Nautische wetenschappen	nautische wetenschappen	118	16	134
	<b>Totaal</b>	<b>118</b>	<b>16</b>	<b>134</b>
Politieke en sociale wetenschappen	communicatiewetenschappen	247	571	818
	Communication Studies	31	103	134
	EU-studies	56	30	86
	filmstudies en visuele cultuur	27	48	75
	internationale betrekkingen & diplomatie	55	49	104
	overheidsmanagement en -beleid	44	22	66
	politieke communicatie	22	24	46
	politieke wetenschappen	186	106	292
	sociologie	89	156	245
	vergelijkende en internationale politiek	104	55	159
	<b>Totaal</b>	<b>861</b>	<b>1.164</b>	<b>2.025</b>
Politieke en sociale wetenschappen – Taal- en letterkunde	bedrijfscommunicatie	59	239	298
	<b>Totaal</b>	<b>59</b>	<b>239</b>	<b>298</b>
Politieke en sociale wetenschappen – Wetenschappen	milieuwetenschappen	43	34	77
	<b>Totaal</b>	<b>43</b>	<b>34</b>	<b>77</b>
Productontwikkeling	productontwikkeling	66	47	113
	<b>Totaal</b>	<b>66</b>	<b>47</b>	<b>113</b>
Psychologie en pedagogische wetenschappen	agogische wetenschappen	10	82	92
	educatieve studies	17	51	68
	Educational Sciences	25	69	94
	Educational Studies	8	30	38
	onderwijskunde	0	10	10
	opleidings- en onderwijswetenschappen	37	92	129
	pedagogische wetenschappen	55	848	903
	psychologie	349	1.905	2.254
	Psychology: Theory and Research	11	21	32
	Social and Cultural Anthropology	36	75	111
	sociale en culturele antropologie	18	55	73
	<b>Totaal</b>	<b>566</b>	<b>3.238</b>	<b>3.804</b>
Rechten, notariaat en criminologische wetenschappen	criminologische wetenschappen	167	409	576
	Criminology	4	11	15
	Law	10	18	28
	rechten	1.209	1.828	3.037
	rechten (GO)	56	81	137
	<b>Totaal</b>	<b>1.446</b>	<b>2.347</b>	<b>3.793</b>
Sociale gezondheidswetenschappen	gezondheidsvoorlichting en -bevordering	10	93	103
	logopedische & audiologische wetenschappen	4	174	178
	management en beleid van de gezondheidszorg	97	267	364
	management, zorg en beleid in de gerontologie	8	35	43
	milieu- en preventiemanagement	31	17	48
	seksuologie	14	106	120
	<b>Totaal</b>	<b>164</b>	<b>692</b>	<b>856</b>
Taal- en letterkunde	historische taal- en letterkunde	5	11	16
	Linguistics and Literary Studies	12	38	50
	Linguistics and Literature: English	0	5	5
	literatuur van de moderniteit	3	12	15
	meertalige professionele communicatie	34	121	155
	taal- en letterkunde	175	452	627
	taalkunde	12	28	40

	theater- en filmwetenschappen	9	49	58
	vergelijkende moderne letterkunde	11	48	59
	Western Literature	7	13	20
	westerse literatuur	19	40	59
	<b>Totaal</b>	<b>287</b>	<b>817</b>	<b>1.104</b>
Tandheekkunde	tandheekkunde	79	137	216
	<b>Totaal</b>	<b>79</b>	<b>137</b>	<b>216</b>
Toegepaste biologische wetenschappen	Agro- and Ecosystems Engineering	22	29	51
	Aquaculture	22	13	35
	bio-ingenieurswet.: biosysteemtechniek	61	27	88
	bio-ingenieurswet.: bos- en natuurbeheer	17	13	30
	bio-ingenieurswet.: cel- en genbiotechnologie	63	63	126
	bio-ingenieurswet.: cel- en gentechnologie	31	63	94
	bio-ingenieurswet.: chemie & bioprocestechnologie	75	40	115
	bio-ingenieurswet.: katalytische technologie	48	15	63
	bio-ingenieurswet.: land- en bosbeheer	1	0	1
	bio-ingenieurswet.: land- en waterbeheer	11	6	17
	bio-ingenieurswet.: landbeheer	13	13	26
	bio-ingenieurswet.: landbouwkunde	59	61	120
	bio-ingenieurswet.: levensmiddelentechnologie	37	46	83
	bio-ingenieurswet.: levensmiddelenwetenschappen&voeding	14	19	33
	bio-ingenieurswet.: milieutechnologie	44	51	95
	Bioscience Engin: Human Health Engeering	4	4	8
	Environmental Sanitation	20	28	48
	Environmental Techn and Engineering (EM)	19	25	44
	Food Technology (GO)	34	39	73
	Molecular Biology (GO)	29	31	60
	Nutrition and Rural Development	26	45	71
	Rural Development (EM)	22	28	50
	Tropical Natural Resources Management	1	0	1
	<b>Totaal</b>	<b>673</b>	<b>659</b>	<b>1.332</b>
Toegepaste biologische wetenschappen - Toegepaste wetenschappen	Water Resources Engineering (GO)	38	23	61
	<b>Totaal</b>	<b>38</b>	<b>23</b>	<b>61</b>
Toegepaste biologische wetenschappen - Toegepaste wetenschappen - Wetenschappen	bio-ingenieurswet.: milieutechnologie	36	24	60
	Bioinformatics	7	4	11
	Earth Observation	1	2	3
	Nanoscience and Nanotechnology(EM)	47	21	68
	Nanoscience, Nanotechnology & Nanoengineering	39	10	49
	nanowetenschappen, nanotechnologie en nano-engineering	21	1	22
	<b>Totaal</b>	<b>151</b>	<b>62</b>	<b>213</b>
Toegepaste biologische wetenschappen - Wetenschappen	Physical Land Resources (GO)	28	19	47
	<b>Totaal</b>	<b>28</b>	<b>19</b>	<b>47</b>
Toegepaste taalkunde	journalistiek	61	113	174
	meertalige communicatie: combinatie van 2 talen	56	188	244
	tolken	0	2	2
	tolken: combinatie van ten minste twee talen	25	119	144
	Vertalen	6	12	18
	vertalen: combinatie van ten minste twee talen	73	218	291
	<b>Totaal</b>	<b>221</b>	<b>652</b>	<b>873</b>
Toegepaste wetenschappen	Applied Sciences & Engineering: Computer Science	26	15	41

	Applied Sciences & Engineering: Applied Computer Science	25	10	35
	Architectural Engineering	28	23	51
	Biomedical Engineering	67	42	109
	Biomedical Engineering (EM)(GO)	7	8	15
	Biomedical Engineering (GO)	27	27	54
	Chemical and Material Engineering	10	4	14
	Chemical Engineering	122	49	171
	Civil Engineering	152	40	192
	Computer Science Engineering	122	9	131
	Electrical Engineering	99	21	120
	Electro-Mechanical Engineering	216	14	230
	Electronics & Informat.Techn.Engineering	19	8	27
	Energy (EIT-KIC)	25	6	31
	Engineering Physics	31	2	33
	Engineering: Computer Science	14	7	21
	Engineering: Energy	16	5	21
	Industrial Engineering and Operations Research	47	20	67
	ingenieurswetenschappen: architectuur	167	191	358
	Ingenieurswetenschappen: bedrijfskundig systeemoperationeel onderzoek	1	0	1
	Ingenieurswetenschappen: biomedische ingenieurstechniek (GO)	2	0	2
	ingenieurswetenschappen: biomedische technologie	8	3	11
	ingenieurswetenschappen: bouwkunde	100	17	117
	ingenieurswetenschappen: chemische technologie	7	1	8
	ingenieurswetenschappen: computerwetenschappen	278	14	292
	ingenieurswetenschappen: elektrotechniek	74	7	81
	ingenieurswetenschappen: elektrotechniek (ICT)	1	0	1
	ingenieurswetenschappen: energie	50	6	56
	ingenieurswetenschappen: fotonica (GO)	19	3	22
	ingenieurswetenschappen: materiaalkunde	16	8	24
	ingenieurswetenschappen: toegepaste computerwetenschappen	3	1	4
	ingenieurswetenschappen: verkeer, logistiek en intelligent Transport	22	1	23
	ingenieurswetenschappen: werktuigkunde	275	13	288
	ingenieurswetenschappen.: wiskundige ingenieurstechnologie	32	7	39
	Fire Safety Engineering	4	2	6
	Fire Safety Engineering (EM)	26	9	35
	Materials Engineering	22	12	34
	Mathematical Engineering	4	2	6
	Mechanical Engineering	15	4	19
	Nuclear Fusion (EM)	20	7	27
	Photonics (GO)	24	7	31
	Photonics Engineering (GO)	14	9	23
	stedenbouw en ruimtelijke planning	25	26	51
	Sustainable Materials Engineering	15	10	25
	Textile Engineering	4	5	9
	<b>Totaal</b>	<b>2.281</b>	<b>675</b>	<b>2.956</b>
Verkeerskunde	mobiliteitswetenschappen	15	6	21
	Transportation Sciences	52	18	70
	<b>Totaal</b>	<b>67</b>	<b>24</b>	<b>91</b>
Wetenschappen	Agro- and Environmental Nematology	10	6	16

	Astronomy and Astrophysics	20	3	23
	biochemie en biotechnologie	110	112	222
	Biochemistry and Biotechnology	18	35	53
	biologie	104	118	222
	Biology	116	109	225
	Biomolecular Sciences	4	7	11
	Biophysics, Biochemistry & Biotechnology	11	3	14
	chemie	73	34	107
	chemie (GO)	32	13	45
	Chemistry	29	15	44
	Computer Science (MA)	16	6	22
	Fysica	82	15	97
	fysica en sterrenkunde (GO)	74	9	83
	geografie (GO)	41	30	71
	Geography (GO)	34	22	56
	Geologie	13	6	19
	Geology (GO)	43	23	66
	geomatica en landmeetkunde	20	5	25
	Informatica	66	9	75
	International Master of Science in Marine Biodiversity and Conservation (EM)	17	54	71
	Marine and Lacustrine Science Management (GO)	23	33	56
	Mathematics	33	21	54
	Nematology	11	10	21
	Physics	32	3	35
	Physics and Astronomy	9	3	12
	Statistics	241	142	383
	statistiek	3	2	5
	sterrenkunde	4	1	5
	Sustainable Territorial Development (EM)	3	2	5
	Theoretical Chemistry & Computational Mod (EM)	2	3	5
	toegepaste informatica	64	5	69
	wiskunde	51	46	97
	wiskundige informatica	11	2	13
	<b>Totaal</b>	<b>1.420</b>	<b>907</b>	<b>2.327</b>
Wijsbegeerte en moraalwetenschappen	moraalwetenschappen	17	13	30
	Philosophy	48	31	79
	wijsbegeerte	99	50	149
	wijsbegeerte en moraalwetenschappen	33	20	53
	<b>Totaal</b>	<b>197</b>	<b>114</b>	<b>311</b>
<b>Totaal Master</b>		<b>20.741</b>	<b>23.101</b>	<b>43.842</b>

## MASTER NA PROFESSIONEEL GERICHTE BACHELOR

		M	V	T
Bewegings- en revalidatiewetenschappen	ergotherapeutische wetenschappen (GO)	2	34	36
	<b>Totaal</b>	<b>2</b>	<b>34</b>	<b>36</b>
Economische en toegepaste economische wetenschappen - Wetenschappen	toerisme (GO)	15	31	46
	<b>Totaal</b>	<b>15</b>	<b>31</b>	<b>46</b>
Geneeskunde	verpleegkunde en vroedkunde	50	278	328
	<b>Totaal</b>	<b>50</b>	<b>278</b>	<b>328</b>
Politieke en sociale wetenschappen	sociaal werk	8	58	66
	sociaal werk en sociaal beleid	9	39	48
	<b>Totaal</b>	<b>17</b>	<b>97</b>	<b>114</b>
Psychologie en pedagogische wetenschappen	sociaal werk	8	62	70
	<b>Totaal</b>	<b>8</b>	<b>62</b>	<b>70</b>
<b>Totaal Master na professioneel gerichte bachelor</b>		<b>92</b>	<b>502</b>	<b>594</b>

## TOTAAL

Aantal inschrijvingen	M	V	T
Academisch gerichte bachelor	34.865	36.413	71.278
Master	20.741	23.101	43.842
Master na professioneel gerichte bachelor	92	502	594
<b>Totaal academisch gerichte opleidingen</b>	<b>55.698</b>	<b>60.016</b>	<b>115.714</b>

**AANTAL INSCHRIJVINGEN PER INSTELLING EN GEZAMENLIJKE OPLEIDINGEN –  
OVERZICHTSTABEL**

Net zoals vorige jaren zijn de inschrijvingen in ‘de gezamenlijke opleidingen’ niet opgenomen in de tabellen per instelling (zie hieronder). Dit zijn opleidingen die door meer dan één instelling samen georganiseerd worden. Deze opleidingen geven wij nu weer met vermelding van de participerende instellingen. Instellingen met veel inschrijvingen voor gezamenlijke opleidingen zullen met andere woorden een lager inschrijvingsaantal hebben in de tabellen per instelling.

<b>Niet-gezamenlijke opleidingen</b>	<b>M</b>	<b>V</b>	<b>T</b>
Artesis Plantijn Hogeschool Antwerpen	4.005	5.637	<b>9.642</b>
Arteveldehogeschool	4.166	8.032	<b>12.198</b>
Erasmushogeschool Brussel	2.292	2.978	<b>5.270</b>
Hogere Zeevaartschool	610	70	<b>680</b>
Hogeschool Gent	6.548	6.852	<b>13.400</b>
Hogeschool PXL	3.678	3.466	<b>7.144</b>
Hogeschool West-Vlaanderen	3.121	2.405	<b>5.526</b>
Katholieke Universiteit Leuven	22.968	22.447	<b>45.415</b>
Karel de Grote-Hogeschool Katholieke Hogeschool Antwerpen	5.028	6.726	<b>11.754</b>
Katholieke Hogeschool Vives Noord	1.350	2.152	<b>3.502</b>
Katholieke Hogeschool Vives Zuid	3.213	5.087	<b>8.300</b>
LUCA School of Arts	1.171	1.508	<b>2.679</b>
Odisee	4.224	5.806	<b>10.030</b>
Thomas More Kempen	3.160	4.017	<b>7.177</b>
Thomas More Mechelen-Antwerpen	2.748	4.582	<b>7.330</b>
transnationale Universiteit Limburg	469	422	<b>891</b>
UC Leuven	3.167	5.088	<b>8.255</b>
UC Limburg	1.939	3.058	<b>4.997</b>
Universiteit Gent	16.522	19.590	<b>36.112</b>
Universiteit Hasselt	1.672	1.564	<b>3.236</b>
Universiteit Antwerpen	7.612	9.171	<b>16.783</b>
Vrije Universiteit Brussel	4.963	6.213	<b>11.176</b>
<b>Subtotaal 1 (niet-gezamenlijke opleidingen)</b>	<b>104.626</b>	<b>126.871</b>	<b>231.497</b>
<b>Gezamenlijke opleidingen</b>			
Erasmushogeschool Brussel – Odisee	21	109	<b>130</b>
Hogeschool PXL - LUCA School of Arts	327	356	<b>683</b>
K.U.Leuven - tUL	324	569	<b>893</b>
K.U.Leuven - UGent	77	62	<b>139</b>
K.U.Leuven - UGent - UHasselt - Universiteit Antwerpen	4	74	<b>78</b>
K.U.Leuven - UGent - UHasselt - Universiteit Antwerpen - V.U.Brussel	18	89	<b>107</b>
K.U.Leuven - UGent - UHasselt - V.U.Brussel	15	31	<b>46</b>
K.U.Leuven – UHasselt	857	95	<b>952</b>
K.U.Leuven - Universiteit Antwerpen - V.U.Brussel	29	31	<b>60</b>
K.U.Leuven - V.U.Brussel	90	57	<b>147</b>
UGent - Universiteit Antwerpen - V.U.Brussel	23	33	<b>56</b>
UGent - V.U.Brussel	112	71	<b>183</b>
<b>Subtotaal 2 (gezamenlijke opleidingen)</b>	<b>1.897</b>	<b>1.577</b>	<b>3.474</b>
<b>Totaal</b>	<b>106.523</b>	<b>128.448</b>	<b>234.971</b>

## ARTESIS PLANTIJN HOGESCHOOL ANTWERPEN

Soort opleiding	Studiegebied	Opleiding	M	V	T	
Academisch gerichte bachelor	Audiovisuele en beeldende kunst	beeldende kunsten	142	253	395	
		<b>Totaal</b>	<b>142</b>	<b>253</b>	<b>395</b>	
	Muziek en podiumkunsten	drama	36	42	78	
		muziek	121	99	220	
		<b>Totaal</b>	<b>157</b>	<b>141</b>	<b>298</b>	
<b>Totaal Academisch gerichte bachelor</b>			<b>299</b>	<b>394</b>	<b>693</b>	
Master	Audiovisuele en beeldende kunst	beeldende kunsten	19	46	65	
		Visual Arts	8	20	28	
		<b>Totaal</b>	<b>27</b>	<b>66</b>	<b>93</b>	
	Muziek en podiumkunsten	drama	11	13	24	
		muziek	102	86	188	
		<b>Totaal</b>	<b>113</b>	<b>99</b>	<b>212</b>	
	<b>Totaal Master</b>			<b>140</b>	<b>165</b>	<b>305</b>
Professioneel gerichte bachelor	Gezondheidszorg	biomedische laboratoriumtechnologie	86	193	279	
		ergotherapie	54	263	317	
		verpleegkunde	54	351	405	
		voedings- en dieetkunde	54	291	345	
		vroedkunde	1	297	298	
		<b>Totaal</b>	<b>249</b>	<b>1.395</b>	<b>1.644</b>	
	Handelwetenschappen en bedrijfskunde	bedrijfsmanagement	534	510	1.044	
		communicatiemanagement	138	427	565	
		hotelmanagement	106	168	274	
		journalistiek	81	141	222	
		office management	59	223	282	
		toegepaste informatica	124	12	136	
		<b>Totaal</b>	<b>1.042</b>	<b>1.481</b>	<b>2.523</b>	
	Industriële wetenschappen en technologie	chemie	195	51	246	
		elektromechanica	503	14	517	
		elektronica-ICT	209	11	220	
		energiemanagement	84	2	86	
		grafische en digitale media	194	213	407	
		integrale veiligheid	216	20	236	
		vastgoed	194	117	311	
		<b>Totaal</b>	<b>1.595</b>	<b>428</b>	<b>2.023</b>	
	Muziek en podiumkunsten	dans	12	23	35	
		<b>Totaal</b>	<b>12</b>	<b>23</b>	<b>35</b>	
	Onderwijs	onderwijs: kleuteronderwijs	14	300	314	
		onderwijs: lager onderwijs	52	210	262	
		onderwijs: secundair onderwijs	384	261	645	
		<b>Totaal</b>	<b>450</b>	<b>771</b>	<b>1.221</b>	
	Sociaal-agogisch werk	orthopedagogie	72	580	652	
		sociaal werk	143	396	539	
		<b>Totaal</b>	<b>215</b>	<b>976</b>	<b>1.191</b>	
	<b>Totaal Professioneel gerichte bachelor</b>			<b>3.563</b>	<b>5.074</b>	<b>8.637</b>
	Schakelprogramma	Audiovisuele en beeldende kunst	schakelprogramma: audiovisuele en beeldende kunsten	0	1	1
			<b>Totaal</b>	<b>0</b>	<b>1</b>	<b>1</b>
Muziek en podiumkunsten		schakelprogramma: muziek- en podiumkunsten	3	3	6	
		<b>Totaal</b>	<b>3</b>	<b>3</b>	<b>6</b>	
<b>Totaal Schakelprogramma's</b>			<b>3</b>	<b>4</b>	<b>7</b>	
<b>Totaal</b>			<b>4.005</b>	<b>5.637</b>	<b>9.642</b>	



## ARTEVELDEHOGESCHOOL

Soort opleiding	Studiegebied	Opleiding	M	V	T
Professioneel gerichte bachelor	Gezondheidszorg	ergotherapie	110	611	721
		logopedie en audiologie	37	609	646
		podologie	143	209	352
		verpleegkunde	152	644	796
		vroedkunde	0	222	222
		<b>Totaal</b>	<b>442</b>	<b>2.295</b>	<b>2.737</b>
	Gezondheidszorg - Onderwijs - Sociaal-agogisch werk	pedagogie van het jonge kind	16	328	344
		<b>Totaal</b>	<b>16</b>	<b>328</b>	<b>344</b>
	Handelswetenschappen en bedrijfskunde	bedrijfsmanagement	1.341	919	2.260
		communicatiemanagement	206	525	731
		International Business Management	154	96	250
		journalistiek	182	198	380
		office management	210	428	638
		<b>Totaal</b>	<b>2.093</b>	<b>2.166</b>	<b>4.259</b>
	Industriële wetenschappen en technologie	grafische en digitale media	449	339	788
		<b>Totaal</b>	<b>449</b>	<b>339</b>	<b>788</b>
	Onderwijs	onderwijs: kleuteronderwijs	14	594	608
		onderwijs: lager onderwijs	120	577	697
		onderwijs: secundair onderwijs	781	931	1.712
		<b>Totaal</b>	<b>915</b>	<b>2.102</b>	<b>3.017</b>
	Sociaal-agogisch werk	sociaal werk	251	802	1.053
		<b>Totaal</b>	<b>251</b>	<b>802</b>	<b>1.053</b>
	<b>Totaal Professioneel gerichte bachelor</b>			<b>4.166</b>	<b>8.032</b>
<b>Totaal</b>			<b>4.166</b>	<b>8.032</b>	<b>12.198</b>

## ERASMUSHOGESCHOOL BRUSSEL

Soort opleiding	Studiegebied	Opleiding	M	V	T
Academisch gerichte bachelor	Audiovisuele en beeldende kunst	audiovisuele kunsten	150	125	275
		<b>Totaal</b>	<b>150</b>	<b>125</b>	<b>275</b>
	Muziek en podiumkunsten	drama	24	23	47
		muziek	186	130	316
		<b>Totaal</b>	<b>210</b>	<b>153</b>	<b>363</b>
<b>Totaal Academisch gerichte bachelor</b>			<b>360</b>	<b>278</b>	<b>638</b>
Master	Audiovisuele en beeldende kunst	audiovisuele kunsten	26	33	59
		<b>Totaal</b>	<b>26</b>	<b>33</b>	<b>59</b>
	Muziek en podiumkunsten	drama	1	4	5
		muziek	106	139	245
		<b>Totaal</b>	<b>107</b>	<b>143</b>	<b>250</b>
<b>Totaal Master</b>			<b>133</b>	<b>176</b>	<b>309</b>
Professioneel gerichte bachelor	Architectuur	landschaps- en tuinarchitectuur	115	60	175
		<b>Totaal</b>	<b>115</b>	<b>60</b>	<b>175</b>
	Audiovisuele en beeldende kunst	audiovisuele kunsten	176	80	256
		<b>Totaal</b>	<b>176</b>	<b>80</b>	<b>256</b>
	Gezondheidszorg	biomedische laboratoriumtechnologie	69	147	216
		verpleegkunde	55	245	300
		voedings- en dieetkunde	30	115	145
		vroedkunde	2	216	218
		<b>Totaal</b>	<b>156</b>	<b>723</b>	<b>879</b>
	Gezondheidszorg - Onderwijs - Sociaal-agogisch werk	pedagogie van het jonge kind	6	97	103
		<b>Totaal</b>	<b>6</b>	<b>97</b>	<b>103</b>
	Handelswetenschappen en bedrijfskunde	communicatiemanagement	121	321	442
		hotelmanagement	111	149	260
		Idea & Innovation Management	85	64	149
		journalistiek	60	72	132
		office management	31	111	142
		toegepaste informatica	314	22	336
		toerisme en recreatiemanagement	110	246	356
		<b>Totaal</b>	<b>832</b>	<b>985</b>	<b>1.817</b>
	Industriële wetenschappen en technologie	multimedia en communicatietechnologie	250	32	282
		<b>Totaal</b>	<b>250</b>	<b>32</b>	<b>282</b>
	Muziek en podiumkunsten	musical	10	32	42
		<b>Totaal</b>	<b>10</b>	<b>32</b>	<b>42</b>
	Onderwijs	onderwijs: kleuteronderwijs	2	77	79
		onderwijs: lager onderwijs	24	105	129
		onderwijs: secundair onderwijs	165	163	328
		<b>Totaal</b>	<b>191</b>	<b>345</b>	<b>536</b>
Sociaal-agogisch werk	sociaal werk	60	170	230	
	<b>Totaal</b>	<b>60</b>	<b>170</b>	<b>230</b>	
<b>Totaal Professioneel gerichte bachelor</b>			<b>1.796</b>	<b>2.524</b>	<b>4.320</b>
Schakelprogramma	Audiovisuele en beeldende kunst	schakelprogramma: audiovisuele en beeldende kunsten	3	0	3
		<b>Totaal</b>	<b>3</b>	<b>0</b>	<b>3</b>
	<b>Totaal Schakelprogramma's</b>			<b>3</b>	<b>0</b>
<b>Totaal</b>			<b>2.292</b>	<b>2.978</b>	<b>5.270</b>

## HOGERE ZEEVAARTSCHOOL

Soort opleiding	Studiegebied	Opleiding	M	V	T
Academisch gerichte bachelor	Nautische wetenschappen	nautische wetenschappen	391	52	443
		<b>Totaal</b>	<b>391</b>	<b>52</b>	<b>443</b>
	<b>Totaal Academisch gerichte bachelor</b>		<b>391</b>	<b>52</b>	<b>443</b>
Master	Nautische wetenschappen	nautische wetenschappen	118	16	134
		<b>Totaal</b>	<b>118</b>	<b>16</b>	<b>134</b>
	<b>Totaal Master</b>		<b>118</b>	<b>16</b>	<b>134</b>
Professioneel gerichte bachelor	Nautische wetenschappen	scheepswerktuigkunde	101	2	103
		<b>Totaal</b>	<b>101</b>	<b>2</b>	<b>103</b>
	<b>Totaal Professioneel gerichte bachelor</b>		<b>101</b>	<b>2</b>	<b>103</b>
<b>Totaal</b>			<b>610</b>	<b>70</b>	<b>680</b>

## HOGESCHOOL GENT

Soort opleiding	Studiegebied	Opleiding	M	V	T
Academisch gerichte bachelor	Audiovisuele en beeldende kunst	audiovisuele kunsten	63	67	130
		beeldende kunsten	146	286	432
		<b>Totaal</b>	<b>209</b>	<b>353</b>	<b>562</b>
	Muziek en podiumkunsten	drama	26	21	47
		muziek	199	88	287
		<b>Totaal</b>	<b>225</b>	<b>109</b>	<b>334</b>
<b>Totaal Academisch gerichte bachelor</b>			<b>434</b>	<b>462</b>	<b>896</b>
Master	Audiovisuele en beeldende kunst	Audiovisual Arts	0	6	6
		audiovisuele kunsten	21	17	38
		beeldende kunsten	47	100	147
		Fine Arts	16	22	38
	<b>Totaal</b>	<b>84</b>	<b>145</b>	<b>229</b>	
	Muziek en podiumkunsten	drama	12	7	19
		Music	13	17	30
		muziek	86	51	137
		<b>Totaal</b>	<b>111</b>	<b>75</b>	<b>186</b>
	<b>Totaal Master</b>			<b>195</b>	<b>220</b>
Professioneel gerichte bachelor	Architectuur	interieurvormgeving	147	300	447
		landschaps- en tuinarchitectuur	157	42	199
		<b>Totaal</b>	<b>304</b>	<b>342</b>	<b>646</b>
	Biotechniek	agro- en biotechnologie	308	390	698
		<b>Totaal</b>	<b>308</b>	<b>390</b>	<b>698</b>
	Gezondheidszorg	biomedische laboratoriumtechnologie	97	157	254
		ergotherapie	41	156	197
		logopedie en audiologie	5	149	154
		verpleegkunde	107	592	699
		voedings- en dieetkunde	41	131	172
		<b>Totaal</b>	<b>291</b>	<b>1.185</b>	<b>1.476</b>
	Handelwetenschappen en bedrijfskunde	bedrijfsmanagement	1.212	947	2.159
		office management	113	293	416
		retailmanagement	71	83	154
		toegepaste informatica	990	73	1.063
		<b>Totaal</b>	<b>2.396</b>	<b>1.396</b>	<b>3.792</b>
	Industriële wetenschappen en technologie	chemie	238	81	319
		elektromechanica	541	5	546
		houttechnologie	365	4	369
		modetechnologie	11	165	176
		textieltechnologie	9	10	19
		vastgoed	568	233	801
	<b>Totaal</b>	<b>1.732</b>	<b>498</b>	<b>2.230</b>	
	Onderwijs	onderwijs: kleuteronderwijs	10	202	212
		onderwijs: lager onderwijs	54	149	203
		onderwijs: secundair onderwijs	333	228	561
		<b>Totaal</b>	<b>397</b>	<b>579</b>	<b>976</b>
	Sociaal-agogisch werk	orthopedagogie	235	1.180	1.415
		sociaal werk	246	593	839
		<b>Totaal</b>	<b>481</b>	<b>1.773</b>	<b>2.254</b>
<b>Totaal Professioneel gerichte bachelor</b>			<b>5.909</b>	<b>6.163</b>	<b>12.072</b>
Schakelprogramma	Audiovisuele en beeldende kunst	schakelprogramma: audiovisuele en beeldende kunsten	4	7	11

		<b>Totaal</b>	<b>4</b>	<b>7</b>	<b>11</b>
	Muziek en podiumkunsten	schakelprogramma: muziek- en podiumkunsten	6	0	6
		<b>Totaal</b>	<b>6</b>	<b>0</b>	<b>6</b>
	<b>Totaal Schakelprogramma's</b>		<b>10</b>	<b>7</b>	<b>17</b>
<b>Totaal</b>			<b>6.548</b>	<b>6.852</b>	<b>13.400</b>

Soort opleiding	Studiegebied	Opleiding	M	V	T	
Professioneel gerichte bachelor	Biotechniek	agro- en biotechnologie	201	82	283	
		<b>Totaal</b>	<b>201</b>	<b>82</b>	<b>283</b>	
	Gezondheidszorg	ergotherapie	103	340	443	
		verpleegkunde	122	511	633	
		vroedkunde	0	121	121	
		<b>Totaal</b>	<b>225</b>	<b>972</b>	<b>1.197</b>	
	Handelwetenschappen en bedrijfskunde	bedrijfsmanagement	936	628	1.564	
		communicatiemanagement	111	223	334	
		journalistiek	38	25	63	
		office management	54	210	264	
		toegepaste informatica	825	46	871	
		toerisme en recreatiemanagement	38	101	139	
		<b>Totaal</b>	<b>2.002</b>	<b>1.233</b>	<b>3.235</b>	
	Industriële wetenschappen en technologie	bouw	257	14	271	
		elektromechanica	130	2	132	
		elektronica-ICT	100	4	104	
		<b>Totaal</b>	<b>487</b>	<b>20</b>	<b>507</b>	
	Muziek en podiumkunsten	pop- en rockmuziek	155	42	197	
		<b>Totaal</b>	<b>155</b>	<b>42</b>	<b>197</b>	
	Onderwijs	onderwijs: kleuteronderwijs	18	212	230	
		onderwijs: lager onderwijs	55	164	219	
		onderwijs: secundair onderwijs	373	268	641	
		<b>Totaal</b>	<b>446</b>	<b>644</b>	<b>1.090</b>	
	Sociaal-agogisch werk	sociaal werk	162	473	635	
		<b>Totaal</b>	<b>162</b>	<b>473</b>	<b>635</b>	
		<b>Totaal Professioneel gerichte bachelor</b>		<b>3.678</b>	<b>3.466</b>	<b>7.144</b>
	<b>Totaal</b>			<b>3.678</b>	<b>3.466</b>	<b>7.144</b>

## HOGESCHOOL WEST-VLAANDEREN

Soort opleiding	Studiegebied	Opleiding	M	V	T
Professioneel gerichte bachelor	Architectuur	toegepaste architectuur	229	122	351
		<b>Totaal</b>	<b>229</b>	<b>122</b>	<b>351</b>
	Gezondheidszorg	biomedische laboratoriumtechnologie	92	113	205
		verpleegkunde	44	256	300
		ergotherapie	37	134	171
		toegepaste gezondheidswetenschappen	10	49	59
		<b>Totaal</b>	<b>183</b>	<b>552</b>	<b>735</b>
	Gezondheidszorg - Onderwijs	sport en bewegen	207	91	298
		<b>Totaal</b>	<b>207</b>	<b>91</b>	<b>298</b>
	Handelswetenschappen en bedrijfskunde	bedrijfsmanagement	218	141	359
		communicatiemanagement	59	126	185
		journalistiek	40	25	65
		netwerkeconomie	36	12	48
		office management	10	117	127
		toegepaste informatica	343	14	357
		toerisme en recreatiemanagement	49	125	174
		<b>Totaal</b>	<b>755</b>	<b>560</b>	<b>1.315</b>
	Industriële wetenschappen en technologie	Digital Arts and Entertainment	265	58	323
		digital arts en entertainment	344	55	399
		energiemanagement	9	1	10
		industriel productontwerpen	248	78	326
		multimedia en communicatietechnologie	554	74	628
		<b>Totaal</b>	<b>1.420</b>	<b>266</b>	<b>1.686</b>
	Onderwijs	onderwijs: kleuteronderwijs	3	82	85
		onderwijs: lager onderwijs	24	87	111
		onderwijs: secundair onderwijs	118	85	203
		<b>Totaal</b>	<b>145</b>	<b>254</b>	<b>399</b>
Sociaal-agogisch werk	sociaal werk	118	297	415	
	toegepaste psychologie	64	263	327	
	<b>Totaal</b>	<b>182</b>	<b>560</b>	<b>742</b>	
<b>Totaal Professioneel gerichte bachelor</b>			<b>3.121</b>	<b>2.405</b>	<b>5.526</b>
<b>Totaal</b>			<b>3.121</b>	<b>2.405</b>	<b>5.526</b>

## KAREL DE GROTE HOGESCHOOL – KATHOLIEKE HOGESCHOOL ANTWERPEN

Soort opleiding	Studiegebied	Opleiding	M	V	T
Academisch gerichte bachelor	Audiovisuele en beeldende kunst	beeldende kunsten	96	201	297
		<b>Totaal</b>	<b>96</b>	<b>201</b>	<b>297</b>
	<b>Totaal Academisch gerichte bachelor</b>		<b>96</b>	<b>201</b>	<b>297</b>
Master	Audiovisuele en beeldende kunst	beeldende kunsten	25	55	80
		<b>Totaal</b>	<b>25</b>	<b>55</b>	<b>80</b>
	<b>Totaal Master</b>		<b>25</b>	<b>55</b>	<b>80</b>
Professioneel gerichte bachelor	Gezondheidszorg	biomedische laboratoriumtechnologie	58	131	189
		verpleegkunde	148	767	915
		vroedkunde	2	226	228
		<b>Totaal</b>	<b>208</b>	<b>1.124</b>	<b>1.332</b>
	Gezondheidszorg - Onderwijs - Sociaal-agogisch werk	pedagogie van het jonge kind	8	238	246
		<b>Totaal</b>	<b>8</b>	<b>238</b>	<b>246</b>
	Handelwetenschappen en bedrijfskunde	bedrijfsmanagement	1.689	1.255	2.944
		Business Management	88	55	143
		office management	320	515	835
		toegepaste informatica	718	58	776
		<b>Totaal</b>	<b>2.815</b>	<b>1.883</b>	<b>4.698</b>
	Industriële wetenschappen en technologie	audiovisuele technieken: fotografie	60	93	153
		autotechnologie	417	7	424
		chemie	175	33	208
		multimedia en communicatietechnologie	353	47	400
		<b>Totaal</b>	<b>1.005</b>	<b>180</b>	<b>1.185</b>
	Onderwijs	onderwijs: kleuteronderwijs	12	518	530
		onderwijs: lager onderwijs	127	564	691
		onderwijs: secundair onderwijs	347	380	727
		<b>Totaal</b>	<b>486</b>	<b>1.462</b>	<b>1.948</b>
	Sociaal-agogisch werk	orthopedagogie	173	893	1.066
		sociaal werk	208	681	889
		<b>Totaal</b>	<b>381</b>	<b>1.574</b>	<b>1.955</b>
<b>Totaal Professioneel gerichte bachelor</b>		<b>4.903</b>	<b>6.461</b>	<b>11.364</b>	
Schakelprogramma	Audiovisuele en beeldende kunst	schakelprogramma: audiovisuele en beeldende kunsten	4	9	13
		<b>Totaal</b>	<b>4</b>	<b>9</b>	<b>13</b>
	<b>Totaal Schakelprogramma</b>		<b>4</b>	<b>9</b>	<b>13</b>
<b>Totaal</b>			<b>5.028</b>	<b>6.726</b>	<b>11.754</b>



## Katholieke Hogeschool Vives Noord

Soort opleiding	Studiegebied	Opleiding	M	V	T
Professioneel gerichte bachelor	Gezondheidszorg	biomedische laboratoriumtechnologie	30	55	85
		ergotherapie	40	153	193
		logopedie en audiologie	2	130	132
		verpleegkunde	76	284	360
		voedings- en dieetkunde	21	91	112
		vroedkunde	0	98	98
		<b>Totaal</b>	<b>169</b>	<b>811</b>	<b>980</b>
	Handelwetenschappen en bedrijfskunde	bedrijfsmanagement	327	306	633
		hotelmanagement	55	110	165
		office management	48	77	125
		toerisme en recreatiemanagement	52	120	172
		<b>Totaal</b>	<b>482</b>	<b>613</b>	<b>1.095</b>
	Industriële wetenschappen en technologie	bouw	170	7	177
		elektromechanica	113	2	115
		elektronica-ICT	54	1	55
		luchtvaart	142	7	149
		<b>Totaal</b>	<b>479</b>	<b>17</b>	<b>496</b>
	Onderwijs	onderwijs: kleuteronderwijs	9	311	320
		onderwijs: lager onderwijs	88	288	376
		onderwijs: secundair onderwijs	123	112	235
<b>Totaal</b>		<b>220</b>	<b>711</b>	<b>931</b>	
<b>Totaal Professioneel gerichte bachelor</b>			<b>1.350</b>	<b>2.152</b>	<b>3.502</b>
<b>Totaal</b>			<b>1.350</b>	<b>2.152</b>	<b>3.502</b>

## KATHOLIEKE HOGESCHOOL VIVES ZUID

Soort opleiding	Studiegebied	Opleiding	M	V	T
Professioneel gerichte bachelor	Biotechniek	agro- en biotechnologie	261	345	606
		<b>Totaal</b>	<b>261</b>	<b>345</b>	<b>606</b>
	Gezondheidszorg	verpleegkunde	171	877	1.048
		vroedkunde	1	169	170
		<b>Totaal</b>	<b>172</b>	<b>1.046</b>	<b>1.218</b>
	Gezondheidszorg - Industriële wetenschappen en technologie	zorgtechnologie	5	10	15
		<b>Totaal</b>	<b>5</b>	<b>10</b>	<b>15</b>
	Handelswetenschappen en bedrijfskunde	bedrijfsmanagement	818	632	1.450
		office management	28	144	172
		toegepaste informatica	251	24	275
		wellbeing- en vitaliteitsmanagement	4	63	67
		<b>Totaal</b>	<b>1.101</b>	<b>863</b>	<b>1.964</b>
	Industriële wetenschappen en technologie	autotechnologie	235	1	236
		ecotechnologie	23	0	23
		elektromechanica	298	7	305
		elektronica-ICT	88	0	88
		energietechnologie	102	1	103
		ontwerp- en productietechnologie	70	6	76
		<b>Totaal</b>	<b>816</b>	<b>15</b>	<b>831</b>
	Onderwijs	onderwijs: kleuteronderwijs	13	478	491
		onderwijs: lager onderwijs	125	660	785
		onderwijs: secundair onderwijs	269	366	635
		<b>Totaal</b>	<b>407</b>	<b>1.504</b>	<b>1.911</b>
	Sociaal-agogisch werk	maatschappelijke veiligheid	182	68	250
		orthopedagogie	72	392	464
		sociaal werk	109	396	505
		toegepaste psychologie	88	448	536
<b>Totaal</b>		<b>451</b>	<b>1.304</b>	<b>1.755</b>	
<b>Totaal Professioneel gerichte bachelor</b>			<b>3.213</b>	<b>5.087</b>	<b>8.300</b>
<b>Totaal</b>			<b>3.213</b>	<b>5.087</b>	<b>8.300</b>

## KATHOLIEKE UNIVERSITEIT LEUVEN

Soort opleiding	Studiegebied	Opleiding	M	V	T
Academisch gerichte bachelor	Archeologie en kunstwetenschappen	archeologie	46	50	96
		kunstwetenschappen	24	108	132
		musicologie	20	29	49
		<b>Totaal</b>	<b>90</b>	<b>187</b>	<b>277</b>
	Architectuur	architectuur	421	410	831
		interieurarchitectuur	42	195	237
		<b>Totaal</b>	<b>463</b>	<b>605</b>	<b>1.068</b>
	Bewegings- en revalidatiewetenschappen	lichamelijke opvoeding en bewegingswetenschappen	193	90	283
		revalidatiewetenschappen en kinesitherapie	388	682	1.070
		<b>Totaal</b>	<b>581</b>	<b>772</b>	<b>1.353</b>
	Biomedische wetenschappen	biomedische wetenschappen	185	474	659
		<b>Totaal</b>	<b>185</b>	<b>474</b>	<b>659</b>
	Biotechniek	biowetenschappen	55	48	103
		<b>Totaal</b>	<b>55</b>	<b>48</b>	<b>103</b>
	Economische en toegepaste economische wetenschappen	economische wetenschappen	120	68	188
		TEW: handelsingenieur	468	244	712
		TEW: handelsingenieur in de beleidsinformatica	63	17	80
		toegepaste economische wetenschappen	740	523	1.263
		<b>Totaal</b>	<b>1.391</b>	<b>852</b>	<b>2.243</b>
	Farmaceutische wetenschappen	farmaceutische wetenschappen	162	535	697
		<b>Totaal</b>	<b>162</b>	<b>535</b>	<b>697</b>
	Geneeskunde	geneeskunde	558	778	1.336
		<b>Totaal</b>	<b>558</b>	<b>778</b>	<b>1.336</b>
	Geschiedenis	geschiedenis	303	174	477
		<b>Totaal</b>	<b>303</b>	<b>174</b>	<b>477</b>
	Geschiedenis - Taal- en letterkunde	taal- en regiostudies: Arabistiek & Islamkunde	26	59	85
		taal- en regiostudies: Oude Nabije Oosten	4	3	7
		taal- en regiostudies: Sinologie	28	76	104
		taal- en regiostudies: Slavistiek & Oost-Europakunde	15	32	47
		taal- en Regiostudies: Japanologie	89	99	188
		<b>Totaal</b>	<b>162</b>	<b>269</b>	<b>431</b>
	Godgeleerdheid, godsdienstwetenschappen en kerkelijk recht	theologie en religiewetenschappen	53	77	130
		Theology and Religious Studies	31	16	47
		<b>Totaal</b>	<b>84</b>	<b>93</b>	<b>177</b>
	Handelwetenschappen en bedrijfskunde	Business Administration	231	218	449
		handelsingenieur	25	5	30
		handelwetenschappen	928	601	1.529
		<b>Totaal</b>	<b>1.184</b>	<b>824</b>	<b>2.008</b>
	Industriële wetenschappen en technologie	Industrial Sciences	161	73	234
		Industriële wetenschappen	2.539	289	2.828
		<b>Totaal</b>	<b>2.700</b>	<b>362</b>	<b>3.062</b>
	Politieke en sociale wetenschappen	communicatiewetenschappen	143	342	485
		politieke wetenschappen en sociologie	199	162	361
		<b>Totaal</b>	<b>342</b>	<b>504</b>	<b>846</b>
	Psychologie en pedagogische wetenschappen	onderwijskunde	8	26	34
		pedagogische wetenschappen	10	266	276
		psychologie	229	943	1.172
		<b>Totaal</b>	<b>247</b>	<b>1.235</b>	<b>1.482</b>
	Rechten, notariaat en criminologische wetenschappen	criminologische wetenschappen	139	387	526
		rechten	810	1.327	2.137
		<b>Totaal</b>	<b>949</b>	<b>1.714</b>	<b>2.663</b>
	Sociale gezondheidswetenschappen	logopedische en audiologische wetenschappen	3	241	244
		milieu- en preventiemanagement	68	72	140
		<b>Totaal</b>	<b>71</b>	<b>313</b>	<b>384</b>
	Taal- en letterkunde	taal- en letterkunde: combinatie 2 talen	217	501	718
		<b>Totaal</b>	<b>217</b>	<b>501</b>	<b>718</b>
	Tandheelkunde	tandheelkunde	83	124	207

		<b>Totaal</b>	<b>83</b>	<b>124</b>	<b>207</b>
	Toegepaste biologische wetenschappen	bio-ingenieurswet.	435	405	840
		<b>Totaal</b>	<b>435</b>	<b>405</b>	<b>840</b>
	Toegepaste taalkunde	toegepaste taalkunde: combinatie 2 talen	164	487	651
		<b>Totaal</b>	<b>164</b>	<b>487</b>	<b>651</b>
	Toegepaste wetenschappen	ingenieurswetenschappen	1.076	192	1.268
		ingenieurswetenschappen: architectuur	137	138	275
		<b>Totaal</b>	<b>1.213</b>	<b>330</b>	<b>1.543</b>
	Wetenschappen	biochemie en biotechnologie	77	73	150
		biologie	156	145	301
		chemie	134	83	217
		fysica	180	31	211
		geografie	56	41	97
		geologie	46	18	64
		informatica	211	23	234
		wiskunde	105	52	157
		<b>Totaal</b>	<b>965</b>	<b>466</b>	<b>1.431</b>
	Wijsbegeerte en moraalwetenschappen	Philosophy	69	58	127
		wijsbegeerte	125	78	203
		<b>Totaal</b>	<b>194</b>	<b>136</b>	<b>330</b>
		<b>Totaal Academisch gerichte bachelor</b>	<b>12.798</b>	<b>12.188</b>	<b>24.986</b>
Master	Archeologie en kunstwetenschappen	archeologie	14	17	31
		kunstwetenschappen	11	51	62
		musicologie	12	12	24
		<b>Totaal</b>	<b>37</b>	<b>80</b>	<b>117</b>
	Archeologie en kunstwetenschappen - Taal- en letterkunde	Cultural Studies	12	36	48
		culturele studies	27	53	80
		<b>Totaal</b>	<b>39</b>	<b>89</b>	<b>128</b>
	Architectuur	Architecture	104	125	229
		architectuur	184	203	387
		interieurarchitectuur	19	58	77
		<b>Totaal</b>	<b>307</b>	<b>386</b>	<b>693</b>
	Architectuur - Industriële wetenschappen en technologie	stedenbouw en ruimtelijke planning	33	35	68
		<b>Totaal</b>	<b>33</b>	<b>35</b>	<b>68</b>
	Bewegings- en revalidatiewetenschappen	Adapted Physical Activity (EM)	7	21	28
		lichamelijke opvoeding en bewegingswetenschappen	94	71	165
		Rehabilitation Sciences & Physiotherapy	28	36	64
		revalidatiewetenschappen en kinesitherapie	149	366	515
		<b>Totaal</b>	<b>278</b>	<b>494</b>	<b>772</b>
	Biomedische wetenschappen	Biomedical Sciences	21	54	75
		biomedische wetenschappen	49	188	237
		<b>Totaal</b>	<b>70</b>	<b>242</b>	<b>312</b>
	Biotechniek	biowetenschappen: land- en tuinbouwkunde	24	21	45
		biowetenschappen: voedingsindustrie	13	19	32
		<b>Totaal</b>	<b>37</b>	<b>40</b>	<b>77</b>
	Economische en toegepaste economische wetenschappen	accountancy en revisoraat	30	13	43
		beleidseconomie	60	16	76
		Business Economics	154	99	253
		Economics	40	16	56
		economische wetenschappen	22	4	26
		informatiemanagement	12	2	14
		Information Management	37	19	56
		management	220	107	327
		TEW: handelsingenieur	289	162	451
		TEW: handelsingenieur in de beleidsinformatica	33	9	42
		toegepaste economische wetenschappen	148	131	279
		verzekeringen	33	10	43
		<b>Totaal</b>	<b>1.078</b>	<b>588</b>	<b>1.666</b>

Economische en toegepaste economische wetenschappen - Rechten, notariaat en criminologische wetenschappen	economie, recht en bedrijfskunde	42	22	<b>64</b>
	<b>Totaal</b>	<b>42</b>	<b>22</b>	<b>64</b>
Farmaceutische wetenschappen	farmaceutische zorg	43	182	<b>225</b>
	geneesmiddelenontwikkeling	52	87	<b>139</b>
	<b>Totaal</b>	<b>95</b>	<b>269</b>	<b>364</b>
Geneeskunde	geneeskunde	792	966	<b>1.758</b>
	<b>Totaal</b>	<b>792</b>	<b>966</b>	<b>1.758</b>
Geneeskunde - Toegepaste biologische wetenschappen - Toegepaste wetenschappen - Wetenschappen	Bioinformatics	32	23	<b>55</b>
	<b>Totaal</b>	<b>32</b>	<b>23</b>	<b>55</b>
Geschiedenis	geschiedenis	101	39	<b>140</b>
	geschiedenis van de Oudheid	11	6	<b>17</b>
	<b>Totaal</b>	<b>112</b>	<b>45</b>	<b>157</b>
Geschiedenis - Politieke en sociale wetenschappen - Taal- en letterkunde	European Studies: Transnational and Global Perspective	75	100	<b>175</b>
	Europese studies: transnationale en mondiale perspectieven	21	12	<b>33</b>
	<b>Totaal</b>	<b>96</b>	<b>112</b>	<b>208</b>
Geschiedenis - Taal- en letterkunde	taal- en regiostudies: Arabistiek & Islamkunde	11	16	<b>27</b>
	taal- en regiostudies: Slavistiek en Oost-Europakunde	3	11	<b>14</b>
	taal- en regiostudies: Japanologie	16	12	<b>28</b>
	taal- en Regiostudies: Oude Nabije Oosten	0	7	<b>7</b>
	taal- en Regiostudies: Sinologie	4	12	<b>16</b>
	<b>Totaal</b>	<b>34</b>	<b>58</b>	<b>92</b>
Godgeleerdheid, godsdienstwetenschappen en kerkelijk recht	Advanced Studies in Theology & Religion (RM)	57	17	<b>74</b>
	samenleving, recht en religie	5		<b>5</b>
	Society, Law and Religion	19	7	<b>26</b>
	theologie en religiewetenschappen	27	25	<b>52</b>
	Theology and Religious Studies	23	8	<b>31</b>
	wereldreligies	14	29	<b>43</b>
<b>Totaal</b>	<b>145</b>	<b>86</b>	<b>231</b>	
Handelswetenschappen en bedrijfskunde	Business Administration	148	150	<b>298</b>
	handelsingenieur	30	9	<b>39</b>
	handelswetenschappen	519	357	<b>876</b>
	International Business Economics and Management	147	187	<b>334</b>
	Internationale bedrijfseconomie en bedrijfsbeheer	16	14	<b>30</b>
	<b>Totaal</b>	<b>860</b>	<b>717</b>	<b>1.577</b>
Industriële wetenschappen en technologie	Food Science,Technology Nutrition (EM)	12	20	<b>32</b>
	Ind. Sc.: Biochemical Engineering	5	5	<b>10</b>
	Ind. Sc.: Chemical Engineering	6	5	<b>11</b>
	Ind. Sc.: Electromechanical Engineering	26	7	<b>33</b>
	Ind. Sc.: Electronic Engineering	26	13	<b>39</b>
	ind. wet.: biochemie	48	36	<b>84</b>
	ind. wet.: bouwkunde	191	30	<b>221</b>
	ind. wet.: chemie	115	26	<b>141</b>
	ind. wet.: elektromechanica	483	21	<b>504</b>
	ind. wet. : elektronica-ICT	237	6	<b>243</b>
	ind. wet. : energie	108	4	<b>112</b>
	ind. wet.: kunststofverwerking	15	0	<b>15</b>
	<b>Totaal</b>	<b>1.272</b>	<b>173</b>	<b>1.445</b>
	Politieke en sociale wetenschappen	communicatiewetenschappen	61	100
overheidsmanagement en -beleid		44	22	<b>66</b>
sociologie		23	30	<b>53</b>
vergelijkende en internationale politiek		104	55	<b>159</b>
<b>Totaal</b>		<b>232</b>	<b>207</b>	<b>439</b>

Politieke en sociale wetenschappen - Taal- en letterkunde	bedrijfscommunicatie	59	239	298
	<b>Totaal</b>	<b>59</b>	<b>239</b>	<b>298</b>
Psychologie en pedagogische wetenschappen	educatieve studies	17	51	68
	Educational Studies	8	30	38
	pedagogische wetenschappen	21	428	449
	psychologie	120	759	879
	Psychology: Theory and Research	11	21	32
	Social and Cultural Anthropology	36	75	111
	sociale en culturele antropologie	18	55	73
<b>Totaal</b>	<b>231</b>	<b>1.419</b>	<b>1.650</b>	
Rechten, notariaat en criminologische wetenschappen	criminologische wetenschappen	63	162	225
	Criminology	4	11	15
	Law	10	18	28
	rechten	469	654	1.123
<b>Totaal</b>	<b>546</b>	<b>845</b>	<b>1.391</b>	
Sociale gezondheidswetenschappen	logopedische & audilogische wetenschappen	2	86	88
	management en beleid van de gezondheidszorg	26	59	85
	milieu- en preventie management	31	17	48
	seksuologie	14	106	120
<b>Totaal</b>	<b>73</b>	<b>268</b>	<b>341</b>	
Taal- en letterkunde	Linguistics and Literature: English		5	5
	taal- en letterkunde	34	107	141
	taalkunde	8	12	20
	Western Literature	7	13	20
	westerse literatuur	19	40	59
<b>Totaal</b>	<b>68</b>	<b>177</b>	<b>245</b>	
Tandheelkunde	tandheelkunde	55	84	139
	<b>Totaal</b>	<b>55</b>	<b>84</b>	<b>139</b>
Toegepaste biologische wetenschappen	Agro- and Ecosystems Engineering	22	29	51
	bio-ingenieurswet.: biosysteemtechniek	61	27	88
	bio-ingenieurswet.: cel- en gentechnologie	31	63	94
	bio-ingenieurswet.: land- en bosbeheer	1	0	1
	bio-ingenieurswet.: landbeheer	13	13	26
	bio-ingenieurswet.: landbouwkunde	33	33	66
	bio-ingenieurswet.: levensmiddelentechnologie	37	46	83
	bio-ingenieurswet.: katalytische technologie	48	15	63
	Bioscience Engineering: Human Health Engineering	4	4	8
	Tropical Natural Resources Management	1	0	1
<b>Totaal</b>	<b>251</b>	<b>230</b>	<b>481</b>	
Toegepaste biologische wetenschappen - Toegepaste wetenschappen - Wetenschappen	bio-ingenieurswet.: milieutechnologie	36	24	60
	Earth Observation	1	2	3
	Nanoscience and Nanotechnology (EM)	47	21	68
	Nanoscience, Nanotechnology & Nanoengineering	39	10	49
	nanowetenschappen, nanotechnologie en nano-engineering	21	1	22
<b>Totaal</b>	<b>144</b>	<b>58</b>	<b>202</b>	
Toegepaste taalkunde	journalistiek	32	62	94
	meertalige communicatie: combinatie 2 talen	28	123	151
	tolken: combinatie van ten minste twee talen	8	60	68
	vertalen: combinatie van ten minste twee talen	29	82	111
<b>Totaal</b>	<b>97</b>	<b>327</b>	<b>424</b>	
Toegepaste wetenschappen	Biomedical Engineering	67	42	109
	Chemical Engineering	84	33	117
	Electrical Engineering	58	20	78
	Energy (EIT-KIC)	25	6	31
	Engineering: Computer Science	14	7	21

		Engineering: Energy	16	5	21
		ingenieurswetenschappen: computerwetenschappen	216	12	228
		ingenieurswetenschappen: architectuur	102	117	219
		Ingenieurswetenschappen: biomedische technologie	8	3	11
		ingenieurswetenschappen: bouwkunde	98	17	115
		ingenieurswetenschappen: chemische technologie	7	1	8
		ingenieurswetenschappen: elektrotechniek	74	7	81
		ingenieurswetenschappen: energie	50	6	56
		ingenieurswetenschappen: materiaalkunde	16	8	24
		ingenieurswetenschappen: verkeer, logistiek en intelligente transport	22	1	23
		ingenieurswetenschappen: werktuigkunde	275	13	288
		ingenieurswetenschappen: wiskundige ingenieurstechnologie	32	7	39
		Materials Engineering	22	12	34
		Mathematical Engineering	4	2	6
		Mechanical Engineering	15	4	19
		<b>Totaal</b>	<b>1.205</b>	<b>323</b>	<b>1.528</b>
	Wetenschappen	Astronomy and Astrophysics	20	3	23
		biochemie en biotechnologie	56	57	113
		biologie	66	78	144
		Biology	7	5	12
		Biophysics, Biochemistry & Biotechnology	11	3	14
		chemie	45	25	70
		Chemistry		3	3
		fysica	38	5	43
		geologie	11	4	15
		Mathematics	33	21	54
		Physics	30	3	33
		Statistics	90	71	161
		statistiek	3	2	5
		sterrenkunde	4	1	5
		Sustainable Territorial Development (EM)	3	2	5
		Theoretical Chemistry & Computational Modeling (EM)	2	3	5
		toegepaste informatica	46	4	50
		wiskunde	7	12	19
		<b>Totaal</b>	<b>472</b>	<b>302</b>	<b>774</b>
	Wijsbegeerte en moraalwetenschappen	Philosophy	48	31	79
		wijsbegeerte	47	22	69
		<b>Totaal</b>	<b>95</b>	<b>53</b>	<b>148</b>
		<b>Totaal Master</b>	<b>8.887</b>	<b>8.957</b>	<b>17.844</b>
Master na prof. gerichte bachelor	Geneeskunde	verpleegkunde en vroedkunde	16	82	98
		<b>Totaal</b>	<b>16</b>	<b>82</b>	<b>98</b>
	Politieke en sociale wetenschappen	sociaal werk en sociaal beleid	9	39	48
		<b>Totaal</b>	<b>9</b>	<b>39</b>	<b>48</b>
		<b>Totaal Master na professioneel gerichte bachelor</b>	<b>25</b>	<b>121</b>	<b>146</b>
Schakelprogramma	Architectuur	schakelprogramma: architectuur	34	54	88
		<b>Totaal</b>	<b>34</b>	<b>54</b>	<b>88</b>
	Architectuur - Industriële wetenschappen en technologie	schakelprogramma: gecombineerde studiegebieden	12	4	16
		<b>Totaal</b>	<b>12</b>	<b>4</b>	<b>16</b>
	Biomedische wetenschappen	Schakelprogramma	11	17	28
		<b>Totaal</b>	<b>11</b>	<b>17</b>	<b>28</b>
	Biotechniek	schakelprogramma: biotechniek	20	27	47
		<b>Totaal</b>	<b>20</b>	<b>27</b>	<b>47</b>
	Economische en toegepaste economische wetenschappen.	Schakelprogramma	34	19	53
		<b>Totaal</b>	<b>34</b>	<b>19</b>	<b>53</b>
	Gecombineerde studiegebieden (BAMA)	Schakelprogramma	37	88	125
		<b>Totaal</b>	<b>37</b>	<b>88</b>	<b>125</b>

	Geneeskunde	schakelprogramma verpleegkunde en vroedkunde	22	108	130
		<b>Totaal</b>	<b>22</b>	<b>108</b>	<b>130</b>
	Godgeleerdheid, godsdienstwetenschappen en kerkelijk recht	Schakelprogramma wereldgodsdiensten en interregionale religies	5	4	9
		<b>Totaal</b>	<b>5</b>	<b>4</b>	<b>9</b>
	Handelswetenschappen en bedrijfskunde	Schakelprogramma: handelswetenschappen	226	162	388
		schakelprogramma: handelswetenschappen - bedrijfskunde	154	141	295
		<b>Totaal</b>	<b>380</b>	<b>303</b>	<b>683</b>
	Industriële wetenschappen en technologie	Schakelprogramma: ind. wet.: elektromechanica	71	0	71
		Schakelprogramma: ind. wet.: elektronica-ICT	31	0	31
		Schakelprogramma: ind. wet.: biochemie	11	20	31
		Schakelprogramma: ind. wet.: bouwkunde	34	1	35
		Schakelprogramma: ind. wet.: chemie	26	8	34
		Schakelprogramma: ind. wet.: energie	24	0	24
		Schakelprogramma: iwt-technologie	290	29	319
		<b>Totaal</b>	<b>487</b>	<b>58</b>	<b>545</b>
	Politieke en sociale wetenschappen	Schakelprogramma	56	90	146
		<b>Totaal</b>	<b>56</b>	<b>90</b>	<b>146</b>
	Psychologie en pedagogische wetenschappen	Schakelprogramma educatieve studies	29	147	176
		Schakelprogramma psychologische wetenschappen	19	80	99
		<b>Totaal</b>	<b>48</b>	<b>227</b>	<b>275</b>
	Rechten, notariaat en criminologische wetenschappen	Schakelprogramma rechten	0	1	1
		Schakelprogramma	16	69	85
		<b>Totaal</b>	<b>16</b>	<b>70</b>	<b>86</b>
	Sociale gezondheidswetenschappen	Schakelprogramma	5	33	38
		<b>Totaal</b>	<b>5</b>	<b>33</b>	<b>38</b>
	Toegepaste taalkunde	schakelprogramma: toegepaste taalkunde	17	53	70
		<b>Totaal</b>	<b>17</b>	<b>53</b>	<b>70</b>
	Wetenschappen	Schakelprogramma	74	26	100
		<b>Totaal</b>	<b>74</b>	<b>26</b>	<b>100</b>
<b>Totaal Schakelprogramma's</b>			<b>1.258</b>	<b>1.181</b>	<b>2.439</b>
<b>Totaal</b>			<b>22.968</b>	<b>22.447</b>	<b>45.415</b>



## LUCA SCHOOL OF ARTS

Soort opleiding	Studiegebied	Opleiding	M	V	T
Academisch gerichte bachelor	Audiovisuele en beeldende kunst	audiovisuele kunsten	83	50	133
		beeldende kunsten	213	407	610
		<b>Totaal</b>	<b>296</b>	<b>457</b>	<b>753</b>
	Muziek en podiumkunsten	drama	7	24	31
		muziek	123	150	273
		<b>Totaal</b>	<b>130</b>	<b>174</b>	<b>304</b>
<b>Totaal Academisch gerichte bachelor</b>			<b>426</b>	<b>631</b>	<b>1.057</b>
Master	Audiovisuele en beeldende kunst	audiovisuele kunsten	17	14	31
		beeldende kunsten	69	113	182
		Documentary Film Directing (EM)	10	12	22
		<b>Totaal</b>	<b>96</b>	<b>139</b>	<b>235</b>
	Muziek en podiumkunsten	drama	2	6	8
		muziek	64	119	183
		<b>Totaal</b>	<b>66</b>	<b>125</b>	<b>191</b>
<b>Totaal Master</b>			<b>162</b>	<b>264</b>	<b>426</b>
Professioneel gerichte bachelor	Architectuur	interieurvormgeving	102	227	329
		<b>Totaal</b>	<b>102</b>	<b>227</b>	<b>329</b>
	Audiovisuele en beeldende kunst	beeldende vormgeving	132	182	314
		<b>Totaal</b>	<b>132</b>	<b>182</b>	<b>314</b>
	Industriële wetenschappen en technologie	audiovisuele technieken: film, TV en video	170	79	249
		audiovisuele technieken: fotografie	45	98	143
		bouw	129	20	149
<b>Totaal</b>		<b>344</b>	<b>197</b>	<b>541</b>	
<b>Totaal Professioneel gerichte bachelor</b>			<b>578</b>	<b>606</b>	<b>1.184</b>
Schakelprogramma	Audiovisuele en beeldende kunst	Schakelprogramma: audiovisuele en beeldende kunsten	5	7	124
		<b>Totaal</b>	<b>5</b>	<b>7</b>	<b>12</b>
	<b>Totaal Schakelprogramma</b>			<b>5</b>	<b>7</b>
<b>Totaal</b>			<b>1.171</b>	<b>1.508</b>	<b>2.679</b>

Soort opleiding	Studiegebied	Opleiding	M	V	T
Professioneel gerichte bachelor	Biotechniek	agro- en biotechnologie	113	185	298
		<b>Totaal</b>	<b>113</b>	<b>185</b>	<b>298</b>
	Gezondheidszorg	biomedische laboratoriumtechnologie	119	226	345
		ergotherapie	28	173	201
		medische beeldvorming	110	187	297
		optiek en optometrie	36	143	179
		verpleegkunde	146	595	741
		voedings- en dieetkunde	34	248	282
		vroedkunde	0	103	103
		<b>Totaal</b>	<b>473</b>	<b>1.675</b>	<b>2.148</b>
	Handelswetenschappen en bedrijfskunde	bedrijfsmanagement	824	528	1.352
		Business Management	52	44	96
		office management	64	208	272
		toegepaste informatica	184	9	193
		<b>Totaal</b>	<b>1.124</b>	<b>789</b>	<b>1.913</b>
	Industriële wetenschappen en technologie	bouw	273	20	293
		chemie	249	71	320
		elektromechanica	193	7	200
		elektronica-ICT	408	6	414
		energietechnologie	235	8	243
		facilitair management	77	88	165
		ontwerp- en productietechnologie	245	5	250
		vastgoed	83	72	155
		<b>Totaal</b>	<b>1.763</b>	<b>277</b>	<b>2.040</b>
	Onderwijs	onderwijs: kleuteronderwijs	12	492	504
		onderwijs: lager onderwijs	175	810	985
		onderwijs: secundair onderwijs	394	438	832
		<b>Totaal</b>	<b>581</b>	<b>1.740</b>	<b>2.321</b>
	Sociaal-agogisch werk	gezinswetenschappen	69	689	758
		orthopedagogie	23	190	213
		sociaal werk	78	261	339
		<b>Totaal</b>	<b>170</b>	<b>1.140</b>	<b>1.310</b>
<b>Totaal Professioneel gerichte bachelor</b>			<b>4.224</b>	<b>5.806</b>	<b>10.030</b>
<b>Totaal</b>			<b>4.224</b>	<b>5.806</b>	<b>10.030</b>

## THOMAS MORE KEMPEN

Soort opleiding	Studiegebied	Opleiding	M	V	T
Professioneel gerichte bachelor	Biotechniek	agro- en biotechnologie	327	259	586
		<b>Totaal</b>	<b>327</b>	<b>259</b>	<b>586</b>
	Gezondheidszorg	biomedische laboratoriumtechnologie	55	120	175
		ergotherapie	46	288	334
		orthopedie	143	135	278
		verpleegkunde	117	855	972
		voedings- en dieetkunde	25	127	152
		vroedkunde	1	274	275
		<b>Totaal</b>	<b>387</b>	<b>1.799</b>	<b>2.186</b>
	Gezondheidszorg - Onderwijs	sport en bewegen	123	54	177
		<b>Totaal</b>	<b>123</b>	<b>54</b>	<b>177</b>
	Handelswetenschappen en bedrijfskunde	bedrijfsmanagement	418	315	733
		office management	42	124	166
		toegepaste informatica	318	26	344
		<b>Totaal</b>	<b>778</b>	<b>465</b>	<b>1.243</b>
	Industriële wetenschappen en technologie	bouw	340	39	379
		chemie	124	41	165
		elektromechanica	343	7	350
		elektronica-ICT	234	9	243
		energietechnologie	102	2	104
		logistiek	5	2	7
		<b>Totaal</b>	<b>1.148</b>	<b>100</b>	<b>1.248</b>
	Onderwijs	onderwijs: kleuteronderwijs	9	261	270
		onderwijs: lager onderwijs	98	478	576
		onderwijs: secundair onderwijs	189	217	406
		<b>Totaal</b>	<b>296</b>	<b>956</b>	<b>1.252</b>
	Sociaal-agogisch werk	sociaal werk	101	384	485
<b>Totaal</b>		<b>101</b>	<b>384</b>	<b>485</b>	
<b>Totaal Professioneel gerichte bachelor</b>			<b>3.160</b>	<b>4.017</b>	<b>7.177</b>
<b>Totaal</b>			<b>3.160</b>	<b>4.017</b>	<b>7.177</b>

## THOMAS MORE MECHELEN – ANTWERPEN

Soort opleiding	Studiegebied	Opleiding	M	V	T
Professioneel gerichte bachelor	Architectuur	interieurvormgeving	218	432	650
		<b>Totaal</b>	<b>218</b>	<b>432</b>	<b>650</b>
	Gezondheidszorg	logopedie en audiologie	6	458	464
		verpleegkunde	110	513	623
		<b>Totaal</b>	<b>116</b>	<b>971</b>	<b>1.087</b>
	Handelswetenschappen en bedrijfskunde	bedrijfsmanagement	415	271	686
		communicatiemanagement	125	281	406
		informatiemanagement en multimedia	294	54	348
		journalistiek	132	184	316
		media en entertainment business	57	64	121
		office management	28	123	151
		toerisme en recreatiemanagement	85	271	356
		<b>Totaal</b>	<b>1.136</b>	<b>1.248</b>	<b>2.384</b>
	Industriële wetenschappen en technologie	autotechnologie	206	3	209
		elektromechanica	244	5	249
		elektronica-ICT	188		188
		ontwerp- en productietechnologie	121	3	124
		<b>Totaal</b>	<b>759</b>	<b>11</b>	<b>770</b>
	Onderwijs	onderwijs: kleuteronderwijs	12	257	269
		onderwijs: lager onderwijs	73	338	411
		onderwijs: secundair onderwijs	165	171	336
		<b>Totaal</b>	<b>250</b>	<b>766</b>	<b>1.016</b>
	Sociaal-agogisch werk	toegepaste psychologie	269	1.154	1.423
<b>Totaal</b>		<b>269</b>	<b>1.154</b>	<b>1.423</b>	
	<b>Totaal Professioneel gerichte bachelor</b>		<b>2.748</b>	<b>4.582</b>	<b>7.330</b>
<b>Totaal</b>			<b>2.748</b>	<b>4.582</b>	<b>7.330</b>

TRANSNATIONALE UNIVERSITEIT LIMBURG

Soort opleiding	Studiegebied	Opleiding	M	V	T
Academisch gerichte bachelor	Biomedische wetenschappen	biomedische wetenschappen	108	266	374
		<b>Totaal</b>	<b>108</b>	<b>266</b>	<b>374</b>
	Wetenschappen	informatica	131	9	140
		<b>Totaal</b>	<b>131</b>	<b>9</b>	<b>140</b>
	<b>Totaal Academisch gerichte bachelor</b>			<b>239</b>	<b>275</b>
Master	Biomedische wetenschappen	Biomedical Sciences	10	9	19
		biomedische wetenschappen	28	58	86
		<b>Totaal</b>	<b>38</b>	<b>67</b>	<b>105</b>
	Wetenschappen	informatica	30	6	36
		Statistics	151	71	222
		<b>Totaal</b>	<b>181</b>	<b>77</b>	<b>258</b>
<b>Totaal Master</b>			<b>219</b>	<b>144</b>	<b>363</b>
Schakelprogramma	Biomedische wetenschappen	Schakelprogramma	0	3	3
		<b>Totaal</b>	<b>0</b>	<b>3</b>	<b>3</b>
	Wetenschappen	Schakelprogramma	11	0	11
		<b>Totaal</b>	<b>11</b>	<b>0</b>	<b>11</b>
<b>Totaal Schakelprogramma</b>			<b>11</b>	<b>3</b>	<b>14</b>
<b>Totaal</b>			<b>469</b>	<b>422</b>	<b>891</b>

## UC LEUVEN

Soort opleiding	Studiegebied	Opleiding	M	V	T	
Professioneel gerichte bachelor	Gezondheidszorg	biomedische laboratoriumtechnologie	128	226	354	
		verpleegkunde	170	670	840	
		voedings- en dieetkunde	42	216	258	
		vroedkunde	0	151	151	
		<b>Totaal</b>	<b>340</b>	<b>1.263</b>	<b>1.603</b>	
	Handelwetenschappen en bedrijfskunde	bedrijfsmanagement	928	706	1.634	
		office management	123	231	354	
		toegepaste informatica	425	23	448	
		<b>Totaal</b>	<b>1.476</b>	<b>960</b>	<b>2.436</b>	
	Industriële wetenschappen en technologie	chemie	165	45	210	
		<b>Totaal</b>	<b>165</b>	<b>45</b>	<b>210</b>	
	Onderwijs	onderwijs: kleuteronderwijs	21	533	554	
		onderwijs: lager onderwijs	139	646	785	
		onderwijs: secundair onderwijs	720	471	1.191	
		<b>Totaal</b>	<b>880</b>	<b>1.650</b>	<b>2.530</b>	
	Sociaal-agogisch werk	sociaal werk	199	538	737	
		sociale readaptatiewetenschappen	107	632	739	
		<b>Totaal</b>	<b>306</b>	<b>1.170</b>	<b>1.476</b>	
	<b>Totaal Professioneel gerichte bachelor</b>			<b>3.167</b>	<b>5.088</b>	<b>8.255</b>
	<b>Totaal</b>			<b>3.167</b>	<b>5.088</b>	<b>8.255</b>

## UC LIMBURG

Soort opleiding	Studiegebied	Opleiding	M	V	T	
Professioneel gerichte bachelor	Gezondheidszorg	biomedische laboratoriumtechnologie	67	122	189	
		verpleegkunde	112	463	575	
		vroedkunde	0	93	93	
		<b>Totaal</b>	<b>179</b>	<b>678</b>	<b>857</b>	
	Handelwetenschappen en bedrijfskunde	bedrijfsmanagement	388	361	749	
		office management	20	61	81	
		<b>Totaal</b>	<b>408</b>	<b>422</b>	<b>830</b>	
	Industriële wetenschappen en technologie	chemie	117	32	149	
		elektromechanica	322	5	327	
		elektronica-ICT	77	2	79	
		energietechnologie	104	2	106	
		milieuzorg	8	6	14	
		<b>Totaal</b>	<b>628</b>	<b>47</b>	<b>675</b>	
	Onderwijs	onderwijs: kleuteronderwijs	19	342	361	
		onderwijs: lager onderwijs	134	447	581	
		onderwijs: secundair onderwijs	424	463	887	
		<b>Totaal</b>	<b>577</b>	<b>1.252</b>	<b>1.829</b>	
	Sociaal-agogisch werk	orthopedagogie	147	659	806	
		<b>Totaal</b>	<b>147</b>	<b>659</b>	<b>806</b>	
	<b>Totaal Professioneel gerichte bachelor</b>			<b>1.939</b>	<b>3.058</b>	<b>4.997</b>
	<b>Totaal</b>			<b>1.939</b>	<b>3.058</b>	<b>4.997</b>

# Universiteit Antwerpen

Soort opleiding	Studiegebied	Opleiding	M	V	T
Academisch gerichte bachelor	Architectuur	architectuur	161	193	354
		interieurarchitectuur	46	189	235
		<b>Totaal</b>	<b>207</b>	<b>382</b>	<b>589</b>
	Bewegings- en revalidatiewetenschappen	revalidatiewetenschappen en kinesitherapie	337	384	721
		<b>Totaal</b>	<b>337</b>	<b>384</b>	<b>721</b>
	Biomedische wetenschappen	biomedische wetenschappen	114	253	367
		<b>Totaal</b>	<b>114</b>	<b>253</b>	<b>367</b>
	Conservatie-restauratie	conservatie-restauratie	14	113	127
		<b>Totaal</b>	<b>14</b>	<b>113</b>	<b>127</b>
	Diergeneeskunde	diergeneeskunde	90	405	495
		<b>Totaal</b>	<b>90</b>	<b>405</b>	<b>495</b>
	Economische en toegepaste economische wetenschappen	TEW: bedrijfskunde	530	320	850
		TEW: economisch beleid	44	25	69
		TEW: handelsingenieur	256	99	355
		TEW: handelsingenieur in de beleidsinformatica	89	26	115
		<b>Totaal</b>	<b>919</b>	<b>470</b>	<b>1.389</b>
	Economische en toegepaste economische wetenschappen - Politieke en sociale wetenschappen	sociaal-economische wetenschappen	116	216	332
		<b>Totaal</b>	<b>116</b>	<b>216</b>	<b>332</b>
	Farmaceutische wetenschappen	farmaceutische wetenschappen	112	323	435
		<b>Totaal</b>	<b>112</b>	<b>323</b>	<b>435</b>
	Geneeskunde	geneeskunde	181	214	395
		<b>Totaal</b>	<b>181</b>	<b>214</b>	<b>395</b>
	Geschiedenis	geschiedenis	178	99	277
		<b>Totaal</b>	<b>178</b>	<b>99</b>	<b>277</b>
	Industriële wetenschappen en technologie	industriële wetenschappen	607	76	683
		<b>Totaal</b>	<b>607</b>	<b>76</b>	<b>683</b>
	Politieke en sociale wetenschappen	communicatiewetenschappen	75	198	273
		politieke wetenschappen	97	53	150
		sociologie	58	118	176
		<b>Totaal</b>	<b>230</b>	<b>369</b>	<b>599</b>
	Productontwikkeling	productontwikkeling	179	107	286
		<b>Totaal</b>	<b>179</b>	<b>107</b>	<b>286</b>
	Rechten, notariaat en criminologische wetenschappen	rechten	535	855	1.390
		<b>Totaal</b>	<b>535</b>	<b>855</b>	<b>1.390</b>
	Taal- en letterkunde	taal- en letterkunde: combinatie van 2 talen	143	426	569
		<b>Totaal</b>	<b>143</b>	<b>426</b>	<b>569</b>
	Toegepaste biologische wetenschappen	bio-ingenieurswetenschappen	119	95	214
		<b>Totaal</b>	<b>119</b>	<b>95</b>	<b>214</b>
	Toegepaste taalkunde	toegepaste taalkunde: combinatie van 2 talen	132	329	461
		<b>Totaal</b>	<b>132</b>	<b>329</b>	<b>461</b>
	Wetenschappen	biochemie en biotechnologie	68	49	117
		biologie	107	89	196
		chemie	87	20	107
fysica		94	24	118	
informatica		131	5	136	
wiskunde		44	21	65	
<b>Totaal</b>		<b>531</b>	<b>208</b>	<b>739</b>	
Wijsbegeerte en moraalwetenschappen	wijsbegeerte	97	62	159	
	<b>Totaal</b>	<b>97</b>	<b>62</b>	<b>159</b>	
<b>Totaal Academisch gerichte bachelor</b>			<b>4.841</b>	<b>5.386</b>	<b>10.227</b>
Master	Architectuur	architectuur	43	67	110
		interieurarchitectuur	21	42	63
		<b>Totaal</b>	<b>64</b>	<b>109</b>	<b>173</b>
	Architectuur - Industriële wetenschappen en technologie	monumenten- en landschapszorg	27	51	78
		stedebouw en ruimtelijke planning	35	49	84
		<b>Totaal</b>	<b>62</b>	<b>100</b>	<b>162</b>
Bewegings- en	revalidatiewetenschappen en	126	149	275	



revalidatiewetenschappen	kinesitherapie			
	<b>Totaal</b>	<b>126</b>	<b>149</b>	<b>275</b>
	Biomedische wetenschappen			
	Biomedical Sciences	16	51	67
	biomedische wetenschappen	28	54	82
	Comparative Vertebrate Morphology (EM)	15	9	24
	<b>Totaal</b>	<b>59</b>	<b>114</b>	<b>173</b>
Conservatie-restauratie	conservatie-restauratie	3	18	21
	<b>Totaal</b>	<b>3</b>	<b>18</b>	<b>21</b>
Economische en toegepaste economische wetenschappen	Applied Economic Sciences: Business Economics	14	17	31
	Applied Economic Sciences: Economical Policy	8	9	17
	cultuurmanagement	24	75	99
	organisatie en management	67	68	135
	TEW: bedrijfskunde	168	113	281
	TEW: economisch beleid	7	4	11
	TEW: handelsingenieur	110	67	177
	TEW: handelsingenieur in de beleidsinformatica	32	19	51
	<b>Totaal</b>	<b>430</b>	<b>372</b>	<b>802</b>
Economische en toegepaste economische wetenschappen - Politieke en sociale wetenschappen	sociaal-economische wetenschappen	12	56	68
	<b>Totaal</b>	<b>12</b>	<b>56</b>	<b>68</b>
Economische en toegepaste economische wetenschappen - Rechten, notariaat en criminologische wetenschappen	veiligheidswetenschappen	35	25	60
	<b>Totaal</b>	<b>35</b>	<b>25</b>	<b>60</b>
Farmaceutische wetenschappen	farmaceutische zorg	21	96	117
	geneesmiddelenontwikkeling	24	55	79
	<b>Totaal</b>	<b>45</b>	<b>151</b>	<b>196</b>
Geneeskunde	epidemiologie	7	7	14
	Epidemiology	6	10	16
	geneeskunde	235	284	519
	<b>Totaal</b>	<b>248</b>	<b>301</b>	<b>549</b>
Geschiedenis	geschiedenis	54	25	79
	<b>Totaal</b>	<b>54</b>	<b>25</b>	<b>79</b>
Industriële wetenschappen en technologie	ind. wet.: biochemie	11	5	16
	ind. wet.: bouwkunde	67	9	76
	ind. wet.: chemie	37	12	49
	ind. wet.: elektromechanica	120	7	127
	ind. wet.: elektronica-ICT	43	1	44
	<b>Totaal</b>	<b>278</b>	<b>34</b>	<b>312</b>
Politieke en sociale wetenschappen	communicatiewetenschappen	55	189	244
	filmstudies en visuele cultuur	27	48	75
	internationale betrekkingen & diplomatie	55	49	104
	politieke communicatie	22	24	46
	politieke wetenschappen	18	10	28
	sociologie	21	59	80
	<b>Totaal</b>	<b>198</b>	<b>379</b>	<b>577</b>
Politieke en sociale wetenschappen - Wetenschappen	milieuwetenschap	43	34	77
	<b>Totaal</b>	<b>43</b>	<b>34</b>	<b>77</b>
Productontwikkeling	productontwikkeling	66	47	113
	<b>Totaal</b>	<b>66</b>	<b>47</b>	<b>113</b>
Psychologie en pedagogische wetenschappen	opleidings- en onderwijswetenschappen	37	92	129
	<b>Totaal</b>	<b>37</b>	<b>92</b>	<b>129</b>
Rechten, notariaat en criminologische wetenschappen	rechten	202	350	552
	<b>Totaal</b>	<b>202</b>	<b>350</b>	<b>552</b>
Taal- en letterkunde	literatuur van de moderniteit	3	12	15
	meertalige professionele communicatie	34	121	155
	taal- en letterkunde	30	101	131

		taalkunde	4	16	20
		theater- en filmwetenschappen	9	49	58
		<b>Totaal</b>	<b>80</b>	<b>299</b>	<b>379</b>
	Toegepaste taalkunde	tolken: combinatie van ten minste twee talen	1	15	16
		vertalen: combinatie van ten minste twee talen	22	59	81
		<b>Totaal</b>	<b>23</b>	<b>74</b>	<b>97</b>
	Wetenschappen	biochemie en biotechnologie	14	22	36
		biologie	29	34	63
		Biology	16	17	33
		chemie	28	9	37
		Computer Science (MA)	16	6	22
		fysica	44	10	54
		informatica	36	3	39
		Physics	2	0	2
		wiskunde	17	6	23
		<b>Totaal</b>	<b>202</b>	<b>107</b>	<b>309</b>
	Wijsbegeerte en moraalwetenschappen	wijsbegeerte	26	18	44
		<b>Totaal</b>	<b>26</b>	<b>18</b>	<b>44</b>
	<b>Totaal Master</b>		<b>2.293</b>	<b>2.854</b>	<b>5.147</b>
Master na prof. gerichte bachelor	Geneeskunde	verpleegkunde en vroedkunde	19	92	111
		<b>Totaal</b>	<b>19</b>	<b>92</b>	<b>111</b>
	Politieke en sociale wetenschappen	sociaal werk	8	58	66
		<b>Totaal</b>	<b>8</b>	<b>58</b>	<b>66</b>
<b>Totaal Master na professioneel gerichte bachelor</b>			<b>27</b>	<b>150</b>	<b>177</b>
Schakelprogramma	Architectuur	Schakelprogramma: architectuur	0	8	8
		<b>Totaal</b>	<b>0</b>	<b>8</b>	<b>8</b>
	Architectuur - Industriële wetenschappen en technologie	schakelprogramma monumenten- en landschapszorg	1	5	6
		<b>Totaal</b>	<b>1</b>	<b>5</b>	<b>6</b>
	Bewegings- en revalidatiewetenschappen	schakelprogramma revalidatie en kinesitherapie	1	0	1
		<b>Totaal</b>	<b>1</b>	<b>0</b>	<b>1</b>
	Economische en toegepaste economische wetenschappen	Schakelprogramma	60	57	117
		<b>Totaal</b>	<b>60</b>	<b>57</b>	<b>117</b>
	Economische en toegepaste economische wetenschappen - Geneeskunde - Politieke en sociale wetenschappen - Rechten, notariaat en criminologische wetenschappen - Wetenschappen	Schakelprogramma veiligheidswetenschappen	19	3	22
		<b>Totaal</b>	<b>19</b>	<b>3</b>	<b>22</b>
	Geneeskunde	Schakelprogramma verpleegkunde en vroedkunde	33	158	191
		<b>Totaal</b>	<b>35</b>	<b>159</b>	<b>194</b>
	Geschiedenis	Schakelprogramma	9	4	13
		<b>Totaal</b>	<b>9</b>	<b>4</b>	<b>13</b>
	Industriële wetenschappen en technologie	schakelprogramma stedenbouw en ruimtelijke planning	6	5	11
		schakelprogramma: iwt-technologie	124	13	137
		<b>Totaal</b>	<b>130</b>	<b>18</b>	<b>148</b>
	Politieke en sociale wetenschappen	Schakelprogramma communicatiewetenschappen	28	89	117
		Schakelprogramma sociaal werk	18	62	80
		schakelprogramma sociologie	9	26	35
		<b>Totaal</b>	<b>36</b>	<b>49</b>	<b>85</b>
	Politieke en sociale wetenschappen - Wetenschappen	<b>Totaal</b>	<b>91</b>	<b>226</b>	<b>317</b>
		Schakelprogramma milieuwetenschappen	19	12	31
	Psychologie en pedagogische wetenschappen	<b>Totaal</b>	<b>19</b>	<b>12</b>	<b>31</b>
		Schakelprogramma onderwijs- en opleidingswetenschappen	49	133	182
	Rechten, notariaat en criminologische wetenschappen	<b>Totaal</b>	<b>49</b>	<b>133</b>	<b>182</b>
		Schakelprogramma rechten	8	43	51
	<b>Totaal</b>	<b>8</b>	<b>43</b>	<b>51</b>	

	Taal- en letterkunde	Schakelprogramma	26	103	129
		<b>Totaal</b>	<b>26</b>	<b>103</b>	<b>129</b>
	Toegepaste taalkunde	schakelprogramma: toegepaste taalkunde	3	10	13
		<b>Totaal</b>	<b>3</b>	<b>10</b>	<b>13</b>
<b>Totaal Schakelprogramma</b>		<b>451</b>	<b>781</b>	<b>1.232</b>	
<b>Totaal</b>		<b>7.612</b>	<b>9.171</b>	<b>16.783</b>	

## Universiteit Gent

Soort opleiding	Studiegebied	Opleiding	M	V	T
Academisch gerichte bachelor	Archeologie en kunstwetenschappen	archeologie	44	69	113
		kunstwetenschappen	82	239	321
		<b>Totaal</b>	<b>126</b>	<b>308</b>	<b>434</b>
	Bewegings- en revalidatiewetenschappen	lichamelijke opvoeding en bewegingswetenschappen	187	74	261
		revalidatiewetenschappen en kinesitherapie	472	800	1.272
		<b>Totaal</b>	<b>659</b>	<b>874</b>	<b>1.533</b>
	Biomedische wetenschappen	biomedische wetenschappen	122	276	398
		<b>Totaal</b>	<b>122</b>	<b>276</b>	<b>398</b>
	Biotechniek	biowetenschappen	196	158	354
		<b>Totaal</b>	<b>196</b>	<b>158</b>	<b>354</b>
	Diergeneeskunde	diergeneeskunde	207	633	840
		<b>Totaal</b>	<b>207</b>	<b>633</b>	<b>840</b>
	Economische en toegepaste economische wetenschappen	Economische wetenschappen/TEW/TEW:handelsingenieur	352	225	577
		economische wetenschappen	24	28	52
		TEW: handelsingenieur	345	194	539
		toegepaste economische wetenschappen	222	196	418
		<b>Totaal</b>	<b>943</b>	<b>643</b>	<b>1.586</b>
	Farmaceutische wetenschappen	farmaceutische wetenschappen	144	485	629
		<b>Totaal</b>	<b>144</b>	<b>485</b>	<b>629</b>
	Geneeskunde	geneeskunde	411	570	981
		<b>Totaal</b>	<b>411</b>	<b>570</b>	<b>981</b>
	Geschiedenis	geschiedenis	334	151	485
		<b>Totaal</b>	<b>334</b>	<b>151</b>	<b>485</b>
	Geschiedenis - Taal- en letterkunde	Afrikaanse talen en culturen	11	42	53
		Oost-Europese talen en culturen	23	43	66
		Oosterse talen en culturen	83	153	236
		<b>Totaal</b>	<b>117</b>	<b>238</b>	<b>355</b>
	Handelswetenschappen en bedrijfskunde	bestuurskunde en publiek management	143	211	354
		handelswetenschappen	1.026	780	1.806
		<b>Totaal</b>	<b>1.169</b>	<b>991</b>	<b>2.160</b>
	Industriële wetenschappen en technologie	ind. wet.: bouwkunde	172	45	217
		ind. wet.: chemie	100	44	144
		ind. wet.: elektromechanica	252	10	262
		ind. wet.: elektronica-ICT	95	5	100
		ind. wet.: industrieel ontwerpen	86	30	116
		ind. wet.: informatica	107	9	116
		ind. wet.: milieukunde	12	4	16
		<b>Totaal</b>	<b>1.320</b>	<b>205</b>	<b>1.525</b>
	Politieke en sociale wetenschappen	communicatiewetenschappen	112	250	362
		politieke wetenschappen	207	109	316
		sociologie	39	95	134
		<b>Totaal</b>	<b>358</b>	<b>454</b>	<b>812</b>
	Psychologie en pedagogische wetenschappen	pedagogische wetenschappen	24	354	378
		psychologie	324	1.213	1.537
		<b>Totaal</b>	<b>348</b>	<b>1.567</b>	<b>1.915</b>
	Rechten, notariaat en criminologische wetenschappen	criminologische wetenschappen	206	460	666
		rechten	656	930	1.586
<b>Totaal</b>	<b>862</b>	<b>1.390</b>	<b>2.252</b>		
Sociale gezondheidswetenschappen	logopedische en audiologische wetenschappen	6	217	223	
	<b>Totaal</b>	<b>6</b>	<b>217</b>	<b>223</b>	
Taal- en letterkunde	taal- en letterkunde: combinatie van 2 talen	237	625	862	
	<b>Totaal</b>	<b>237</b>	<b>625</b>	<b>862</b>	
Tandheelkunde	tandheelkunde	52	78	130	

		<b>Totaal</b>	<b>52</b>	<b>78</b>	<b>130</b>
	Toegepaste biologische wetenschappen	bio-ingenieurswetenschappen	347	298	645
		<b>Totaal</b>	<b>347</b>	<b>298</b>	<b>645</b>
	Toegepaste taalkunde	toegepaste taalkunde: combinatie van 2 talen	155	489	644
		<b>Totaal</b>	<b>155</b>	<b>489</b>	<b>644</b>
	Toegepaste wetenschappen	ingenieurswetenschappen: toegepaste natuurkunde	39	9	48
		ingenieurswetenschappen	314	62	376
		ingenieurswetenschappen: architectuur	151	160	311
		ingenieurswetenschappen: bouwkunde	100	27	127
		ingenieurswetenschappen: computerwetenschappen	90	6	96
		ingenieurswetenschappen: elektrotechniek	66	13	79
		ingenieurswetenschappen: werktuigkunde-elektrotechniek	164	19	183
		Ingenieurswetenschappen: chemische technologie & materiaalkunde	64	29	93
		<b>Totaal</b>	<b>988</b>	<b>325</b>	<b>1.313</b>
		Wetenschappen	biochemie en biotechnologie	114	114
	biologie		91	97	188
	chemie		105	34	139
	fysica en sterrenkunde		135	32	167
	geografie en geomatica		66	32	98
	geologie		53	27	80
	informatica		206	18	224
	wiskunde		69	37	106
	<b>Totaal</b>	<b>839</b>	<b>391</b>	<b>1.230</b>	
	Wijsbegeerte en moraalwetenschappen	moraalwetenschappen	29	34	63
		wijsbegeerte	93	39	132
		<b>Totaal</b>	<b>122</b>	<b>73</b>	<b>195</b>
	<b>Totaal Academisch gerichte bachelor</b>		<b>10.062</b>	<b>11.439</b>	<b>21.501</b>
Master	Archeologie en kunstwetenschappen	archeologie	23	34	57
		kunstwetenschappen	23	65	88
		<b>Totaal</b>	<b>46</b>	<b>99</b>	<b>145</b>
	Bewegings- en revalidatiewetenschappen	lichamelijke opvoeding en bewegingswetenschappen	74	49	123
		revalidatiewetenschappen en kinesitherapie	176	307	483
		<b>Totaal</b>	<b>250</b>	<b>356</b>	<b>606</b>
	Biomedische wetenschappen	biomedische wetenschappen	24	115	139
		<b>Totaal</b>	<b>24</b>	<b>115</b>	<b>139</b>
	Biotechniek	biowetenschappen: land- en tuinbouwkunde	41	21	62
		biowetenschappen: voedingsindustrie	19	15	34
		<b>Totaal</b>	<b>60</b>	<b>36</b>	<b>96</b>
	Diergeneeskunde	diergeneeskunde	206	644	850
		<b>Totaal</b>	<b>206</b>	<b>644</b>	<b>850</b>
	Economische en toegepaste economische wetenschappen	algemene economie	57	18	75
		bedrijfseconomie	150	85	235
		Business Economics	159	104	263
		Business Engineering	271	144	415
		economische wetenschappen	32	17	49
		<b>Totaal</b>	<b>669</b>	<b>368</b>	<b>1.037</b>
	Farmaceutische wetenschappen	farmaceutische zorg	22	166	188
		geneesmiddelenontwikkeling	30	61	91
		<b>Totaal</b>	<b>52</b>	<b>227</b>	<b>279</b>
	Geneeskunde	geneeskunde	392	575	967
<b>Totaal</b>		<b>392</b>	<b>575</b>	<b>967</b>	
Geschiedenis	geschiedenis	144	68	212	
	<b>Totaal</b>	<b>144</b>	<b>68</b>	<b>212</b>	
Geschiedenis - Taal- en letterkunde	Afrikaanse talen en culturen	3	15	18	
	Oost-Europese talen en culturen	8	17	25	
	Oosterse talen en culturen	19	47	66	

		<b>Totaal</b>	<b>30</b>	<b>79</b>	<b>109</b>
	Handelswetenschappen en bedrijfskunde	bestuurskunde en publiek management	95	79	174
		handelswetenschappen	380	243	623
		<b>Totaal</b>	<b>475</b>	<b>322</b>	<b>797</b>
	Industriële wetenschappen en technologie	ind. wet.: biochemie	50	51	101
		ind. wet.: bouwkunde	108	19	127
		ind. wet.: chemie	38	6	44
		ind. wet.: elektromechanica	114	3	117
		ind. wet.: elektronica-ICT	62	1	63
		ind. wet.: elektrotechniek	60	2	62
		ind. wet.: landmeten	10	5	15
		ind. wet.: industrieel ontwerpen	41	8	49
		ind. wet.: informatica	74	5	79
		ind. wet.: milieukunde	14	4	18
		<b>Totaal</b>	<b>571</b>	<b>104</b>	<b>675</b>
	Politieke en sociale wetenschappen	communicatiewetenschappen	102	195	297
		EU-studies	56	30	86
		politieke wetenschappen	100	49	149
		sociologie	27	49	76
		<b>Totaal</b>	<b>285</b>	<b>323</b>	<b>608</b>
	Psychologie en pedagogische wetenschappen	pedagogische wetenschappen	34	420	454
		psychologie	150	796	946
		<b>Totaal</b>	<b>184</b>	<b>1.216</b>	<b>1.400</b>
	Rechten, notariaat en criminologische wetenschappen	criminologische wetenschappen	73	176	249
		rechten	363	531	894
		<b>Totaal</b>	<b>436</b>	<b>707</b>	<b>1.143</b>
	Sociale gezondheidswetenschappen	gezondheidsvoorlichting en -bevordering	10	93	103
		logopedische & audiologische wetenschappen	2	88	90
		management en beleid van de gezondheidszorg	54	152	206
		<b>Totaal</b>	<b>66</b>	<b>333</b>	<b>399</b>
	Taal- en letterkunde	historische taal- en letterkunde	5	11	16
		taal- en letterkunde	84	181	265
		vergelijkende moderne letterkunde	11	48	59
		<b>Totaal</b>	<b>100</b>	<b>240</b>	<b>340</b>
	Tandheelkunde	tandheelkunde	24	53	77
		<b>Totaal</b>	<b>24</b>	<b>53</b>	<b>77</b>
	Toegepaste biologische wetenschappen	Aquaculture	22	13	35
		bio-ingenieurswet.: land- en waterbeheer	11	6	17
		bio-ingenieurswet.: milieutechnologie	44	51	95
		bio-ingenieurswet.: bos en natuurbeheer	17	13	30
		bio-ingenieurswet.: cel- en genbiotechnologie	53	44	97
		bio-ingenieurswet.: chemie & bioprocestechnologie	64	32	96
		bio-ingenieurswet. levensmiddelenwetenschappen & voeding	14	19	33
		bio-ingenieurswet.: landbouwkunde	26	28	54
		Environmental Sanitation	20	28	48
		Environmental Technology and Engineering (EM)	19	25	44
		Nutrition and Rural Development	26	45	71
		Rural Development (EM)	22	28	50
		<b>Totaal</b>	<b>338</b>	<b>332</b>	<b>670</b>
	Toegepaste biologische wetenschappen - Toegepaste wetenschappen - Wetenschappen	Bioinformatics	7	4	11
		<b>Totaal</b>	<b>7</b>	<b>4</b>	<b>11</b>
	Toegepaste taalkunde	meertalige communicatie: combinatie van 2 talen	28	65	93
		tolken	0	1	1

		tolken: combinatie van ten minste twee talen	14	32	46	
		vertalen: combinatie van ten minste twee talen	15	57	72	
		<b>Totaal</b>	<b>57</b>	<b>155</b>	<b>212</b>	
	Toegepaste wetenschappen	Chemical Engineering	38	16	54	
		Civil Engineering	126	31	157	
		Computer Science Engineering	122	9	131	
		Electrical Engineering	41	1	42	
		Electro-Mechanical Engineering	176	7	183	
		Engineering Physics	31	2	33	
		Fire Safety Engineering	4	2	6	
		Fire Safety Engineering (EM)	26	9	35	
		Ind. Engineering and Operations Research	47	20	67	
		ingenieurswetenschappen: architectuur	64	73	137	
		ingenieurswetenschappen : bedrijfskundige systemen en operationeel onderzoek	1	0	1	
		ingenieurswetenschappen: computerwetenschappen	16	0	16	
		ingenieurswetenschappen: elektrotechniek (ICT)	1	0	1	
		Nuclear Fusion (EM)	20	7	27	
		stedebouw en ruimtelijke planning	25	26	51	
		Sustainable Materials Engineering	15	10	25	
		Textile Engineering	4	5	9	
		<b>Totaal</b>	<b>757</b>	<b>218</b>	<b>975</b>	
		Wetenschappen	Agro- and Environmental Nematology	10	6	16
			biochemie en biotechnologie	40	33	73
	Biochemistry and Biotechnology		18	35	53	
	biologie		6	4	10	
	Biology		40	38	78	
	chemie (GO)		29	9	38	
	Chemistry		24	10	34	
	fysica en sterrenkunde (GO)		70	8	78	
	geografie (GO)		23	18	41	
	geologie		2	2	4	
	geomatica en landmeetkunde		20	5	25	
	International Master of Science in Maritime Biodiversity & Conservation EM		17	54	71	
	Nematology		11	10	21	
	wiskunde		26	25	51	
	wiskundige informatica		11	2	13	
	<b>Totaal</b>		<b>347</b>	<b>259</b>	<b>606</b>	
	Wijsbegeerte en moraalwetenschappen		moraalwetenschappen	17	13	30
		wijsbegeerte	26	10	36	
		<b>Totaal</b>	<b>43</b>	<b>23</b>	<b>66</b>	
	<b>Totaal Master</b>	<b>5.563</b>	<b>6.856</b>	<b>12.419</b>		
Master na prof. gerichte bachelor	Geneeskunde	verpleegkunde en vroedkunde	15	104	119	
		<b>Totaal</b>	<b>15</b>	<b>104</b>	<b>119</b>	
	Psychologie en pedagogische wetenschappen	sociaal werk	8	62	70	
		<b>Totaal</b>	<b>8</b>	<b>62</b>	<b>70</b>	
	<b>Totaal Master na professioneel gerichte bachelor</b>	<b>23</b>	<b>166</b>	<b>189</b>		
Schakelprogramma	Bewegings- en revalidatiewetenschappen	Schakelprogramma	1	0	1	
		<b>Totaal</b>	<b>1</b>	<b>0</b>	<b>1</b>	
	Biotechniek	schakelprogramma: biotechniek	29	36	65	
		<b>Totaal</b>	<b>29</b>	<b>36</b>	<b>65</b>	
	Economische en toegepaste economische wetenschappen.	Schakelprogramma	10	7	17	
		<b>Totaal</b>	<b>10</b>	<b>7</b>	<b>17</b>	
	Gecombineerde studiegebieden (BAMA)	Schakelprogramma	2	40	42	
		<b>Totaal</b>	<b>2</b>	<b>40</b>	<b>42</b>	
	Geneeskunde	schakelprogramma verpleegkunde en vroedkunde	27	114	141	
		<b>Totaal</b>	<b>27</b>	<b>114</b>	<b>141</b>	

Geschiedenis	Schakelprogramma	10	6	16
	<b>Totaal</b>	<b>10</b>	<b>6</b>	<b>16</b>
Handelswetenschappen en bedrijfskunde	schakelprogramma: handelswetenschappen-bedrijfskunde	237	135	372
	<b>Totaal</b>	<b>237</b>	<b>135</b>	<b>372</b>
Industriële wetenschappen en technologie	schakelprogramma: iwt-technologie	312	56	368
	<b>Totaal</b>	<b>312</b>	<b>56</b>	<b>368</b>
Politieke en sociale wetenschappen	Schakelprogramma	125	187	312
	<b>Totaal</b>	<b>125</b>	<b>187</b>	<b>312</b>
Psychologie en pedagogische wetenschappen	schakelprogramma pedagogische wetenschappen	22	149	171
	schakelprogramma psychologie	12	100	112
	schakelprogramma sociaal werk	9	51	60
	<b>Totaal</b>	<b>43</b>	<b>300</b>	<b>343</b>
Rechten, notariaat en criminologische wetenschappen	Schakelprogramma	11	34	45
	<b>Totaal</b>	<b>11</b>	<b>34</b>	<b>45</b>
Sociale gezondheidswetenschappen	schakelprogramma management, beleid en gezondheid.	34	87	121
	Schakelprogramma	9	87	96
	<b>Totaal</b>	<b>43</b>	<b>174</b>	<b>217</b>
Taal- en letterkunde	Schakelprogramma	14	25	39
	<b>Totaal</b>	<b>14</b>	<b>25</b>	<b>39</b>
Toegepaste taalkunde	schakelprogramma: toegepaste taalkunde	4	5	9
	<b>Totaal</b>	<b>4</b>	<b>5</b>	<b>9</b>
Toegepaste wetenschappen	Schakelprogramma	1	0	1
	<b>Totaal</b>	<b>1</b>	<b>0</b>	<b>1</b>
Wetenschappen	Schakelprogramma	5	10	15
	<b>Totaal</b>	<b>5</b>	<b>10</b>	<b>15</b>
	<b>Totaal Schakelprogramma</b>	<b>874</b>	<b>1.129</b>	<b>2.003</b>
<b>Totaal</b>		<b>16.522</b>	<b>19.590</b>	<b>36.112</b>



Soort opleiding	Studiegebied	Opleiding	M	V	T
Academisch gerichte bachelor	Architectuur	architectuur	108	108	216
		interieurarchitectuur	36	112	148
		<b>Totaal</b>	<b>144</b>	<b>220</b>	<b>364</b>
	Bewegings- en revalidatiewetenschappen	revalidatiewetenschappen en kinesithherapie	277	375	652
		<b>Totaal</b>	<b>277</b>	<b>375</b>	<b>652</b>
	Economische en toegepaste economische wetenschappen	TEW: handelsingenieur	123	85	208
		TEW: handelsingenieur in de beleidsinformatica	39	7	46
		toegepaste economische wetenschappen	226	163	389
		<b>Totaal</b>	<b>388</b>	<b>255</b>	<b>643</b>
	Geneeskunde	geneeskunde	106	139	245
		<b>Totaal</b>	<b>106</b>	<b>139</b>	<b>245</b>
	Handelswetenschappen en bedrijfskunde	handelswetenschappen	110	83	193
		<b>Totaal</b>	<b>110</b>	<b>83</b>	<b>193</b>
	Verkeerskunde	mobiliteitswetenschappen	35	6	41
		<b>Totaal</b>	<b>35</b>	<b>6</b>	<b>41</b>
	Wetenschappen	biologie	53	51	104
		chemie	44	25	69
		fysica	52	4	56
		wiskunde	29	12	41
		<b>Totaal</b>	<b>178</b>	<b>92</b>	<b>270</b>
<b>Totaal Academisch gerichte bachelor</b>			<b>1.238</b>	<b>1.170</b>	<b>2.408</b>
Master	Architectuur	architectuur	55	58	113
		interieurarchitectuur	11	33	44
		<b>Totaal</b>	<b>66</b>	<b>91</b>	<b>157</b>
	Bewegings- en revalidatiewetenschappen	revalidatiewetenschappen en kinesithherapie	111	125	236
		<b>Totaal</b>	<b>111</b>	<b>125</b>	<b>236</b>
	Economische en toegepaste economische wetenschappen	Management	40	27	67
		TEW: handelsingenieur	36	38	74
		TEW: handelsingenieur in de beleidsinformatica	11	6	17
		toegepaste economische wetenschappen	68	65	133
		<b>Totaal</b>	<b>155</b>	<b>136</b>	<b>291</b>
	Verkeerskunde	mobiliteitswetenschappen	15	6	21
Transportation Sciences		52	18	70	
<b>Totaal</b>		<b>67</b>	<b>24</b>	<b>91</b>	
<b>Totaal Master</b>			<b>399</b>	<b>376</b>	<b>775</b>
Schakelprogramma	Architectuur	schakelprogramma: architectuur	0	3	3
		<b>Totaal</b>	<b>0</b>	<b>3</b>	<b>3</b>
	Economische en toegepaste economische wetenschappen	Schakelprogramma	29	15	44
		<b>Totaal</b>	<b>29</b>	<b>15</b>	<b>44</b>
	Verkeerskunde	Schakelprogramma	6	0	6
		<b>Totaal</b>	<b>6</b>	<b>0</b>	<b>6</b>
<b>Totaal Schakelprogramma's</b>			<b>35</b>	<b>18</b>	<b>53</b>
<b>Totaal</b>			<b>1.672</b>	<b>1.564</b>	<b>3.236</b>

Soort opleiding	Studiegebied	Opleiding	M	V	T
Academisch gerichte bachelor	Archeologie en kunstwetenschappen	kunstwetenschappen en archeologie	23	75	98
		<b>Totaal</b>	<b>23</b>	<b>75</b>	<b>98</b>
	Bewegings- en revalidatiewetenschappen	lichamelijke opvoeding en bewegingswetenschappen	109	50	159
		revalidatiewetenschappen en kinesitherapie	215	233	448
		<b>Totaal</b>	<b>324</b>	<b>283</b>	<b>607</b>
	Biomedische wetenschappen	biomedische wetenschappen	61	143	204
		<b>Totaal</b>	<b>61</b>	<b>143</b>	<b>204</b>
	Economische en toegepaste economische wetenschappen	TEW: handelsingenieur	181	110	291
		toegepaste economische wetenschappen	230	123	353
		<b>Totaal</b>	<b>411</b>	<b>233</b>	<b>644</b>
	Farmaceutische wetenschappen	farmaceutische wetenschappen	74	196	270
		<b>Totaal</b>	<b>74</b>	<b>196</b>	<b>270</b>
	Geneeskunde	geneeskunde	98	94	192
		<b>Totaal</b>	<b>98</b>	<b>94</b>	<b>192</b>
	Geschiedenis	geschiedenis	86	51	137
		<b>Totaal</b>	<b>86</b>	<b>51</b>	<b>137</b>
	Industriële wetenschappen en technologie	industriële wetenschappen	199	5	204
		<b>Totaal</b>	<b>199</b>	<b>5</b>	<b>204</b>
	Politieke en sociale wetenschappen	communicatiewetenschappen	58	142	200
		politieke wetenschappen	101	81	182
		sociologie	41	56	97
		<b>Totaal</b>	<b>200</b>	<b>279</b>	<b>479</b>
	Psychologie en pedagogische wetenschappen	agogische wetenschappen	34	128	162
		psychologie	120	487	607
		<b>Totaal</b>	<b>154</b>	<b>615</b>	<b>769</b>
	Rechten, notariaat en criminologische wetenschappen	criminologische wetenschappen	101	161	262
		rechten	272	458	730
		<b>Totaal</b>	<b>373</b>	<b>619</b>	<b>992</b>
	Taal- en letterkunde	taal- en letterkunde: combinatie van 2 talen	43	110	153
		<b>Totaal</b>	<b>43</b>	<b>110</b>	<b>153</b>
	Toegepaste biologische wetenschappen	bio-ingenieurswetenschappen	77	74	151
		<b>Totaal</b>	<b>77</b>	<b>74</b>	<b>151</b>
	Toegepaste taalkunde	toegepaste taalkunde	33	102	135
		toegepaste taalkunde: combinatie van 2 talen	28	75	103
		<b>Totaal</b>	<b>61</b>	<b>177</b>	<b>238</b>
	Toegepaste wetenschappen	ingenieurswetenschappen	175	44	219
		ingenieurswetenschappen: architectuur	42	49	91
		<b>Totaal</b>	<b>217</b>	<b>93</b>	<b>310</b>
	Wetenschappen	biologie	39	48	87
		chemie	33	11	44
		computerwetenschappen	98	6	104
		fysica en sterrenkunde	40	7	47
geografie		23	11	34	
wiskunde		14	8	22	

		<b>Totaal</b>	<b>247</b>	<b>91</b>	<b>338</b>
	Wijsbegeerte en moraalwetenschappen	wijsbegeerte en moraalwetenschappen	38	23	61
		<b>Totaal</b>	<b>38</b>	<b>23</b>	<b>61</b>
	<b>Totaal Academisch gerichte bachelor</b>		<b>2.686</b>	<b>3.161</b>	<b>5.847</b>
Master	Archeologie en kunstwetenschappen	kunstwetenschappen en archeologie	24	30	54
		<b>Totaal</b>	<b>24</b>	<b>30</b>	<b>54</b>
	Archeologie en kunstwetenschappen - Economische en toegepaste economische wetenschappen - Geschiedenis - Politieke en sociale wetenschappen - Psychologie en pedagogische wetenschappen - Rechten, notariaat en criminologische wetenschappen - Taal- en letterkunde - Wetenschappen	Urban Studies	22	28	50
		<b>Totaal</b>	<b>22</b>	<b>28</b>	<b>50</b>
	Bewegings- en revalidatiewetenschappen	lichamelijke opvoeding en bewegingswetenschappen	50	32	82
		revalidatiewetenschappen en kinesitherapie	72	113	185
		<b>Totaal</b>	<b>122</b>	<b>145</b>	<b>267</b>
	Biomedische wetenschappen	biomedische wetenschappen	16	35	51
		<b>Totaal</b>	<b>16</b>	<b>35</b>	<b>51</b>
	Economische en toegepaste economische wetenschappen	Bedrijfskunde	150	109	259
		Business Engineering: Business and Technology	20	4	24
		Management	160	160	320
		Management Science	29	46	75
		TEW: handelsingenieur	64	36	100
		toegepaste economische wetenschappen	62	45	107
		<b>Totaal</b>	<b>485</b>	<b>400</b>	<b>885</b>
	Farmaceutische wetenschappen	farmaceutische zorg	12	55	67
		geneesmiddelenontwikkeling	14	18	32
		<b>Totaal</b>	<b>26</b>	<b>73</b>	<b>99</b>
	Geneeskunde	geneeskunde	108	120	228
		<b>Totaal</b>	<b>108</b>	<b>120</b>	<b>228</b>
	Geschiedenis	geschiedenis	45	23	68
		<b>Totaal</b>	<b>45</b>	<b>23</b>	<b>68</b>
	Industriële wetenschappen en technologie	ind. wet.: elektromechanica	54	1	55
		ind. wet.: elektronica-ICT	8	0	8
		stedenbouw en ruimtelijke planning	37	23	60
		<b>Totaal</b>	<b>99</b>	<b>24</b>	<b>123</b>
	Politieke en sociale wetenschappen	communicatiewetenschappen	29	87	116
		Communication Studies	31	103	134
		politieke wetenschappen	68	47	115
		sociologie	18	18	36
		<b>Totaal</b>	<b>146</b>	<b>255</b>	<b>401</b>
	Psychologie en pedagogische wetenschappen	agogische wetenschappen	10	82	92
		Educational Sciences	25	69	94
		onderwijskunde	0	10	10
		psychologie	79	350	429
		<b>Totaal</b>	<b>114</b>	<b>511</b>	<b>625</b>
	Rechten, notariaat en criminologische	criminologische wetenschappen	31	71	102
		rechten	175	293	468

	wetenschappen	<b>Totaal</b>	<b>206</b>	<b>364</b>	<b>570</b>
	Sociale gezondheidswetenschappen	management en beleid van de gezondheidszorg	17	56	73
		management, zorg & beleid in de gerontologie	8	35	43
		<b>Totaal</b>	<b>25</b>	<b>91</b>	<b>116</b>
	Taal- en letterkunde	Linguistics and Literary Studies	12	38	50
		taal- en letterkunde	27	63	90
		<b>Totaal</b>	<b>39</b>	<b>101</b>	<b>140</b>
	Toegepaste biologische wetenschappen	bio-ingenieurswet.: cel- en genbiotechnologie	10	19	29
		bio-ingenieurswet.: chemie & bioprocestechnologie	11	8	19
		<b>Totaal</b>	<b>21</b>	<b>27</b>	<b>48</b>
	Toegepaste taalkunde	journalistiek	29	51	80
		tolken		1	1
		tolken: combinatie van ten minste twee talen	2	12	14
		vertalen	6	12	18
		vertalen: combinatie van ten minste twee talen	7	20	27
		<b>Totaal</b>	<b>44</b>	<b>96</b>	<b>140</b>
	Toegepaste wetenschappen	Applied Sciences & Engineering: Computer Science	26	15	41
		Applied Sciences & Engineering: Applied Computer Science	25	10	35
		Architectural Engineering	28	23	51
		Chemical and Material Engineering	10	4	14
		Civil Engineering	26	9	35
		Electro-Mechanical Engineering	40	7	47
		Electronics & Information Technology Engineering	19	8	27
		ingenieurswetenschappen: architectuur	1	1	2
		ingenieurswetenschappen: bouwkunde	2	0	2
		ingenieurswetenschappen: computerwetenschappen	46	2	48
		ingenieurswetenschappen: toegepaste computerwetenschappen	3	1	4
		Photonics (GO)	9	2	11
		<b>Totaal</b>	<b>235</b>	<b>82</b>	<b>317</b>
		Wetenschappen	biologie	3	2
	Biology		53	49	102
	Biomolecular Sciences		4	7	11
	chemie (GO)		3	4	7
	Chemistry		5	2	7
	fysica en sterrenkunde (GO)		4	1	5
	Physics and Astronomy		9	3	12
	toegepaste informatica		18	1	19
	wiskunde		1	3	4
	<b>Totaal</b>		<b>100</b>	<b>72</b>	<b>172</b>
	Wijsbegeerte en moraalwetenschappen	wijsbegeerte en moraalwetenschappen	33	20	53
		<b>Totaal</b>	<b>33</b>	<b>20</b>	<b>53</b>
	<b>Totaal master</b>		<b>1.910</b>	<b>2.497</b>	<b>4.407</b>
Schakelprogramma's	Archeologie en kunstwetenschappen	schakelprogramma archeologie en kunstwetenschappen	1	1	2

	Schakelprogramma	2	0	2
	<b>Totaal</b>	<b>3</b>	<b>1</b>	<b>4</b>
Bewegings- en revalidatiewetenschappen	Schakelprogramma	11	14	25
	<b>Totaal</b>	<b>11</b>	<b>14</b>	<b>25</b>
Economische en toegepaste economische wetenschappen	schakelprogramma bedrijfskunde	41	42	83
	Schakelprogramma	118	103	221
	<b>Totaal</b>	<b>159</b>	<b>145</b>	<b>304</b>
Geschiedenis	schakelprogramma geschiedenis	3	7	10
	Schakelprogramma	3	3	6
	<b>Totaal</b>	<b>6</b>	<b>10</b>	<b>16</b>
Industriële wetenschappen en technologie	schakelprogramma ind. wet.: elektromechanica	30	0	30
	schakelprogramma: iwt-technologie	6	2	8
	<b>Totaal</b>	<b>36</b>	<b>2</b>	<b>38</b>
Politieke en sociale wetenschappen	schakelprogramma politieke wetenschappen	7	4	11
	schakelprogramma sociologie	3	9	12
	Schakelprogramma	19	34	53
	<b>Totaal</b>	<b>29</b>	<b>47</b>	<b>76</b>
Psychologie en pedagogische wetenschappen	schakelprogramma onderwijskunde	0	1	1
	schakelprogramma psychologie	5	37	42
	Schakelprogramma	9	101	110
	<b>Totaal</b>	<b>14</b>	<b>139</b>	<b>153</b>
Rechten, notariaat en criminologische wetenschappen	schakelprogramma criminologische wetenschappen	0	2	2
	schakelprogramma rechten	8	19	27
	Schakelprogramma	30	65	95
	<b>Totaal</b>	<b>38</b>	<b>86</b>	<b>124</b>
Sociale gezondheidswetenschappen	schakelprogramma management en het beleid van de gezondheidszorg	11	42	53
	schakelprogramma management, zorg en beleid in de gerontologie	3	30	33
	Schakelprogramma	6	6	12
	<b>Totaal</b>	<b>20</b>	<b>78</b>	<b>98</b>
Taal- en letterkunde	schakelprogramma taal- en letterkunde	2	5	7
	Schakelprogramma	5	14	19
	<b>Totaal</b>	<b>7</b>	<b>19</b>	<b>26</b>
Toegepaste taalkunde	schakelprogramma toegepaste taalkunde	2	7	9
	<b>Totaal</b>	<b>2</b>	<b>7</b>	<b>9</b>
Toegepaste wetenschappen	Schakelprogramma	9	0	9
	<b>Totaal</b>	<b>9</b>	<b>0</b>	<b>9</b>
Wetenschappen	schakelprogramma toegepaste informatica	12	1	13
	Schakelprogramma	11	2	13
	<b>Totaal</b>	<b>23</b>	<b>3</b>	<b>26</b>
Wijsbegeerte en moraalwetenschappen	schakelprogramma wijsbegeerte en moraalwetenschappen	5	3	8
	Schakelprogramma	5	1	6
	<b>Totaal</b>	<b>10</b>	<b>4</b>	<b>14</b>
	<b>Totaal Schakelprogramma's</b>	<b>367</b>	<b>555</b>	<b>922</b>
<b>Totaal</b>		<b>4.963</b>	<b>6.213</b>	<b>11.176</b>

## GEZAMENLIJKE OPLEIDINGEN


Soort opleiding	Studiegebied	Opleiding	Instelling	M	V	T
Academisch gerichte bachelor	Audiovisuele en beeldende kunst	audiovisuele kunsten (GO)	Hogeschool PXL - LUCA School of Arts 0-100	129	70	199
		beeldende kunsten (GO)	Hogeschool PXL - LUCA School of Arts 86-14	96	173	269
		productdesign (GO)	Hogeschool PXL - LUCA School of Arts 0-100	25	21	46
	Industriële wetenschappen en technologie	industriële wetenschappen (GO)	K.U.Leuven – UHasselt 51-49	490	69	559
	Rechten, notariaat en criminologische wetenschappen	rechten (GO)	K.U.Leuven – tUL 0-100	255	443	698
<b>Totaal Academisch gerichte bachelor</b>				<b>995</b>	<b>776</b>	<b>1771</b>
Master	Audiovisuele en beeldende kunst	audiovisuele kunsten (GO)	Hogeschool PXL - LUCA School of Arts 0-100	34	20	54
		beeldende kunsten (GO)	Hogeschool PXL - LUCA School of Arts 88-12	27	53	80
		productdesign (GO)	Hogeschool PXL - LUCA School of Arts 0-100	12	10	22
	Economische en toeg.economische wetens. - Geschiedenis - Politieke en sociale wetenschappen - Taal- en letterkunde - Wijsbegeerte en moraalwetenschappen	gender en diversiteit (GO)	K.U.Leuven - UGent - UHasselt - Universiteit Antwerpen - V.U.Brussel 20-40-10-10-20	18	89	107
	Industriële wetenschappen en technologie	ind.wet: nucleaire technologie (GO)	K.U.Leuven – UHasselt 10-90	11	1	12
		ind.wet: verpakkingstechnologie (GO)	K.U.Leuven – UHasselt 10-90	4	0	4
		ind. wet.: elektromechanica (GO)	K.U.Leuven – UHasselt 57-43	50	1	51
		ind. wet.: elektronica-ICT (GO)	K.U.Leuven – UHasselt 75-25	40	0	40
		ind. wet.: biochemie(GO)	K.U.Leuven – UHasselt 90-10	7	7	14
		ind. wet.: bouwkunde(GO)	K.U.Leuven – UHasselt 10-90	53	2	55
		ind. wet.: chemie (GO)	K.U.Leuven – UHasselt 90-10	18	3	21
		ind. wet.: energie (GO)	K.U.Leuven – UHasselt 90-10	36	0	36
	Rechten, notariaat en criminologische wetenschappen	rechten (GO)	K.U.Leuven – tUL 0-100	56	81	137
	Toegepaste biologische wetenschappen	Food Technology (GO)	K.U.Leuven – Ugent 49-51	34	39	73
		Molecular Biology (GO)	K.U.Leuven - Universiteit Antwerpen - V.U.Brussel 33-11-56	29	31	60
	Toegepaste biologische wetenschappen - Toegepaste wetenschappen	Water Resources Engineering (GO)	K.U.Leuven - V.U.Brussel 50-50	38	23	61
	Toegepaste biologische wetenschappen - Wetenschappen	Physical Land Resources (GO)	UGent - V.U.Brussel 70-30	28	19	47
	Toegepaste wetenschappen	Biomedical Engineering (EM)(GO)	UGent - V.U.Brussel 85-15	7	8	15
		Biomedical Engineering (GO)	UGent - V.U.Brussel 70-30	27	27	54

	ingenieurswetenschappen: fotonica (GO)	ingenieurswetenschappen: fotonica (GO)	UGent - V.U.Brussel 50-50	19	3	22
		ingenieurswetenschappen: biomedische ingenieurstechniek (GO)	UGent - V.U.Brussel 70-30	2	0	2
		Photonics (GO)	UGent - V.U.Brussel 50-50	15	5	20
		Photonics Engineering (GO)	UGent - V.U.Brussel 50-50	14	9	23
	Wetenschappen	geografie (GO)	K.U.Leuven - V.U.Brussel 64-36	18	12	30
		Geography (GO)	K.U.Leuven - V.U.Brussel 69-31	34	22	56
		Geology (GO)	K.U.Leuven – Ugent 37-63	43	23	66
		Marine and Lacustrine Science Management(GO)	UGent - Universiteit Antwerpen - V.U.Brussel 52-17-31	23	33	56
<b>Totaal Master</b>				<b>697</b>	<b>521</b>	<b>1.218</b>
Master na professioneel gerichte bachelor	Bewegings- en revalidatiewetenschappen	ergotherapeutische wetenschap (GO)	K.U.Leuven - UGent - UHasselt - Universiteit Antwerpen 18-73-2-7	2	34	36
	Economische en toegepaste economische wetenschappen - Wetenschappen	toerisme (GO)	K.U.Leuven - UGent - UHasselt - V.U.Brussel 100-0-0-0	15	31	46
	<b>Totaal Master na Professioneel gerichte bachelor</b>				<b>17</b>	<b>65</b>
Professioneel gerichte bachelor	Sociaal-agogisch werk	sociaal werk (GO)	Erasmushogeschool Brussel – Odisee 50-50	21	109	130
	<b>Totaal Professioneel gerichte bachelor</b>				<b>21</b>	<b>109</b>
Schakelprogramma's	Audiovisuele en beeldende kunst	schakelprogramma audiovisuele kunsten (GO)	Hogeschool PXL - LUCA School of Arts 0-100	3	3	6
		schakelprogramma beeldende kunsten (GO)	Hogeschool PXL - LUCA School of Arts 88-12	1	6	7
	Bewegings- en revalidatiewetenschappen	schakelprogramma ergotherapeutische wetenschappen (GO)	K.U.Leuven - UGent - UHasselt - Universiteit Antwerpen 70-25-5-0	2	40	42
	Industriële wetenschappen en technologie	schakelprogramma: IWT (GO)	K.U.Leuven – UHasselt 51-49	148	12	160
	Rechten, notariaat en criminologische wetenschappen	schakelprogramma rechten (GO)	K.U.Leuven – tUL 0-100	13	45	58
	<b>Totaal Schakelprogramma's</b>				<b>167</b>	<b>106</b>
<b>Totaal</b>				<b>1.897</b>	<b>1.577</b>	<b>3.474</b>

## AANTAL INSCHRIJVINGEN VAN GENERATIESTUDENTEN

### ALGEMEEN

Gerichtheid en soort opleiding		M	V	T
Academisch	Academisch gerichte bachelor	10.034	10.621	20.655
Hoger Kunstonderwijs	Academisch gerichte bachelor	448	603	1.051
	Professioneel gerichte bachelor	104	89	193
Professioneel	Professioneel gerichte bachelor	11.932	15.656	27.588
<b>Totaal</b>		<b>22.518</b>	<b>26.969</b>	<b>49.487</b>



Het aandeel Hoger Kunstonderwijs is in vergelijking met vorig academiejaar licht gestegen (2% in 2014-2015). Ook de genderverhouding is licht gewijzigd ten opzichte van vorig academiejaar, met 1% meer mannen ten opzichte van 2014-2015.



AANTAL INSCHRIJVINGEN VAN GENERATIESTUDENTEN PER STUDIEGEBIED EN OPLEIDING IN EEN PROFESSIONEEL GERICHTE BACHELOR

		M	V	T
Architectuur	interieurvormgeving	149	248	397
	landschaps- en tuinarchitectuur	67	20	87
	toegepaste architectuur	65	37	102
	<b>Totaal</b>	<b>281</b>	<b>305</b>	<b>586</b>
Audiovisuele en beeldende kunst	audiovisuele kunsten	28	11	39
	beeldende vormgeving	32	51	83
	<b>Totaal</b>	<b>60</b>	<b>62</b>	<b>122</b>
Biotechniek	agro- en biotechnologie	316	284	600
	<b>Totaal</b>	<b>316</b>	<b>284</b>	<b>600</b>
Gezondheidszorg	biomedische laboratoriumtechnologie	176	391	567
	ergotherapie	107	552	659
	logopedie en audiologie	12	343	355
	medische beeldvorming	17	54	71
	optiek en optometrie	8	32	40
	orthopedie	44	32	76
	podologie	34	49	83
	toegepaste gezondheidswetenschappen	7	18	25
	verpleegkunde	385	2.048	2.433
	voedings- en dieetkunde	48	270	318
	vroedkunde	0	627	627
	<b>Totaal</b>	<b>838</b>	<b>4.416</b>	<b>5.254</b>
Gezondheidszorg - Industriële wetenschappen en technologie	zorgtechnologie	3	8	11
	<b>Totaal</b>	<b>3</b>	<b>8</b>	<b>11</b>
Gezondheidszorg - Onderwijs	sport en bewegen	135	57	192
	<b>Totaal</b>	<b>135</b>	<b>57</b>	<b>192</b>
Gezondheidszorg - Onderwijs - Sociaal-agogisch werk	pedagogie van het jonge kind	4	108	112
	<b>Totaal</b>	<b>4</b>	<b>108</b>	<b>112</b>
Handelswetenschappen en bedrijfskunde	bedrijfsmanagement	2.442	1.823	4.265
	Business Management	70	58	128
	communicatiemanagement	174	434	608
	hotelmanagement	82	129	211
	Idea & Innovation Management	22	24	46
	informatiemanagement en multimedia	63	18	81
	International Business Management	59	44	103
	journalistiek	91	137	228
	media en entertainment business	27	34	61
	netwerkeconomie	9	2	11
	office management	238	639	877
	retailmanagement	17	20	37
	toegepaste informatica	1.211	73	1.284
	toerisme en recreatiemanagement	79	241	320
	wellbeing- en vitaliteitsmanagement	1	31	32
<b>Totaal</b>	<b>4.585</b>	<b>3.707</b>	<b>8.292</b>	
Industriële wetenschappen en technologie	audiovisuele technieken: film, TV en video	50	32	82
	audiovisuele technieken: fotografie	35	56	91
	autotechnologie	278	5	283
	bouw	293	13	306
	chemie	265	70	335
	Digital Arts and Entertainment	92	25	117
	digital arts en entertainment	138	16	154

	ecotechnologie	11	0	11
	elektromechanica	729	16	745
	elektronica-ICT	332	6	338
	energiemanagement	31	2	33
	energietechnologie	161	4	165
	facilitair management	25	23	48
	grafische en digitale media	159	142	301
	houttechnologie	109	1	110
	industrieel productontwerpen	74	23	97
	integrale veiligheid	67	3	70
	luchtvaart	60	5	65
	modetechnologie	3	42	45
	multimedia en communicatietechnologie	337	49	386
	ontwerp- en productietechnologie	125	1	126
	textieltechnologie	2	2	4
	vastgoed	162	88	250
	<b>Totaal</b>	<b>3.538</b>	<b>624</b>	<b>4.162</b>
Muziek en podiumkunsten	dans	7	10	17
	musical	4	8	12
	pop- en rockmuziek	33	9	42
	<b>Totaal</b>	<b>44</b>	<b>27</b>	<b>71</b>
Nautische wetenschappen	scheepswerktuigkunde	22	0	22
	<b>Totaal</b>	<b>22</b>	<b>0</b>	<b>22</b>
Onderwijs	onderwijs: kleuteronderwijs	56	1.196	1.252
	onderwijs: lager onderwijs	395	1.236	1.631
	onderwijs: secundair onderwijs	1.011	910	1.921
	<b>Totaal</b>	<b>1.462</b>	<b>3.342</b>	<b>4.804</b>
Sociaal-agogisch werk	gezinswetenschappen	14	118	132
	maatschappelijke veiligheid	76	24	100
	orthopedagogie	180	976	1.156
	sociaal werk	353	1.074	1.427
	sociaal werk (GO)	3	14	17
	sociale readaptatiewetenschappen	15	129	144
	toegepaste psychologie	107	470	577
	<b>Totaal</b>	<b>748</b>	<b>2.805</b>	<b>3.553</b>
<b>Totaal</b>		<b>12.036</b>	<b>15.745</b>	<b>27.781</b>

AANTAL INSCHRIJVINGEN VAN GENERATIESTUDENTEN PER STUDIEGEBIED EN OPLEIDING IN EEN ACADEMISCH GERICHTE BACHELOR

		M	V	T
Archeologie en kunstwetenschappen	archeologie	23	28	51
	kunstwetenschappen	16	69	85
	kunstwetenschappen en archeologie	3	17	20
	musicologie	5	7	12
	<b>Totaal</b>	<b>47</b>	<b>121</b>	<b>168</b>
Architectuur	architectuur	221	230	451
	interieurarchitectuur	30	142	172
	<b>Totaal</b>	<b>251</b>	<b>372</b>	<b>623</b>
Audiovisuele en beeldende kunst	audiovisuele kunsten	75	55	130
	audiovisuele kunsten (GO)	32	21	53
	beeldende kunsten	127	325	452
	beeldende kunsten (GO)	23	38	61
	productdesign (GO)	7	4	11
	<b>Totaal</b>	<b>264</b>	<b>443</b>	<b>707</b>
Bewegings- en revalidatiewetenschappen	lichamelijke opvoeding en bewegingswetenschappen	136	60	196
	Revalidatiewetenschappen en kinesitherapie	581	843	1.424
	<b>Totaal</b>	<b>717</b>	<b>903</b>	<b>1.620</b>
Biomedische wetenschappen	biomedische wetenschappen	242	614	856
	<b>Totaal</b>	<b>242</b>	<b>614</b>	<b>856</b>
Biotechniek	biowetenschappen	55	47	102
	<b>Totaal</b>	<b>55</b>	<b>47</b>	<b>102</b>
Conservatie-restauratie	conservatie-restauratie	3	34	37
	<b>Totaal</b>	<b>3</b>	<b>34</b>	<b>37</b>
Diergeneeskunde	diergeneeskunde	79	319	398
	<b>Totaal</b>	<b>79</b>	<b>319</b>	<b>398</b>
Economische en toegepaste economische wetenschappen	econ.wet./TEW/TEW: handelsingenieur	306	208	514
	economische wetenschappen	43	20	63
	TEW: bedrijfskunde	152	98	250
	TEW: economisch beleid	15	11	26
	TEW: handelsingenieur	358	178	536
	TEW: handelsingenieur in de beleidsinformatica	74	15	89
	toegepaste economische wetenschappen	391	267	658
	<b>Totaal</b>	<b>1.339</b>	<b>797</b>	<b>2.136</b>
Economische en toegepaste economische wetenschappen. - Politieke en sociale wetenschappen	sociaal-economische wetenschappen	34	57	91
	<b>Totaal</b>	<b>34</b>	<b>57</b>	<b>91</b>
Farmaceutische wetenschappen	farmaceutische wetenschappen	175	594	769
	<b>Totaal</b>	<b>175</b>	<b>594</b>	<b>769</b>
Geneeskunde	geneeskunde	266	375	641
	<b>Totaal</b>	<b>266</b>	<b>375</b>	<b>641</b>
Geschiedenis	geschiedenis	224	120	344
	<b>Totaal</b>	<b>224</b>	<b>120</b>	<b>344</b>
Geschiedenis - Taal- en letterkunde	Afrikaanse talen en culturen	3	14	17
	Oost-Europese talen en culturen	6	9	15
	Oosterse talen en culturen	19	41	60
	taal- en regiostudies: Arabistiek & Islamkunde	6	13	19
	taal- en regiostudies: Oude Nabije Oosten	1	0	1

	taal- en regiostudies: Sinologie	8	19	27
	taal- en regiostudies: Slavistiek & Oost-Europakunde	6	7	13
	taal- en regiostudies: Japanologie	18	20	38
	<b>Totaal</b>	<b>67</b>	<b>123</b>	<b>190</b>
Godgeleerdheid, godsdienstwetenschappen en kerkelijk recht	theologie en religiewetenschappen	3	12	15
	Theology and Religious Studies	27	8	35
	<b>Totaal</b>	<b>30</b>	<b>20</b>	<b>50</b>
Handelswetenschappen en bedrijfskunde	bestuurskunde en publiek management	35	54	89
	Business Administration	93	89	182
	handelswetenschappen	624	464	1.088
	<b>Totaal</b>	<b>752</b>	<b>607</b>	<b>1.359</b>
Industriële wetenschappen en technologie	ind. wet.: industrieel ontwerpen	38	14	52
	Industrial Sciences	66	31	97
	Industriële wetenschappen	1.389	147	1.536
	Industriële wetenschappen (GO)	177	27	204
	<b>Totaal</b>	<b>1.670</b>	<b>219</b>	<b>1.889</b>
Muziek en podiumkunsten	drama	22	26	48
	muziek	162	134	296
	<b>Totaal</b>	<b>184</b>	<b>160</b>	<b>344</b>
Nautische wetenschappen	nautische wetenschappen	107	9	116
	<b>Totaal</b>	<b>107</b>	<b>9</b>	<b>116</b>
Politieke en sociale wetenschappen	communicatiewetenschappen	95	246	341
	politieke wetenschappen	106	61	167
	politieke wetenschappen en sociologie	52	51	103
	sociologie	36	71	107
	<b>Totaal</b>	<b>289</b>	<b>429</b>	<b>718</b>
Productontwikkeling	productontwikkeling	60	32	92
	<b>Totaal</b>	<b>60</b>	<b>32</b>	<b>92</b>
Psychologie en pedagogische wetenschappen	agogische wetenschappen	7	34	41
	onderwijskunde	4	13	17
	pedagogische wetenschappen	4	175	179
	psychologie	172	832	1.004
	<b>Totaal</b>	<b>187</b>	<b>1.054</b>	<b>1.241</b>
Rechten, notariaat en criminologische wetenschappen	criminologische wetenschappen	154	333	487
	rechten	630	1.115	1.745
	rechten (GO)	86	132	218
	<b>Totaal</b>	<b>870</b>	<b>1.580</b>	<b>2.450</b>
Sociale gezondheidswetenschappen	logopedische en audiologische wetenschappen	3	152	155
	milieu- en preventiemanagement	12	17	29
	<b>Totaal</b>	<b>15</b>	<b>169</b>	<b>184</b>
Taal- en letterkunde	taal- en letterkunde: combinatie 2 talen	162	478	640
	<b>Totaal</b>	<b>162</b>	<b>478</b>	<b>640</b>
Tandheelkunde	tandheelkunde	20	26	46
	<b>Totaal</b>	<b>20</b>	<b>26</b>	<b>46</b>
Toegepaste biologische wetenschappen	bio-ingenieurswetenschappen	378	320	698
	<b>Totaal</b>	<b>378</b>	<b>320</b>	<b>698</b>
Toegepaste taalkunde	toegepaste taalkunde: combinatie 2 talen	130	415	545
	<b>Totaal</b>	<b>130</b>	<b>415</b>	<b>545</b>
Toegepaste wetenschappen	ingenieurswetenschappen	728	145	873
	ingenieurswetenschappen: architectuur	104	117	221
	ingenieurswetenschappen: computerwetenschappen	1	0	1
	<b>Totaal</b>	<b>833</b>	<b>262</b>	<b>1.095</b>
Verkeerskunde	mobilitateitswetenschappen	14	2	16
	<b>Totaal</b>	<b>14</b>	<b>2</b>	<b>16</b>
Wetenschappen	biochemie en biotechnologie	95	89	184
	biologie	117	133	250

	chemie	133	89	222
	computerwetenschappen	39	1	40
	fysica	105	22	127
	fysica en sterrenkunde	63	16	79
	geografie	19	17	36
	geografie en geomatica	21	4	25
	geologie	25	9	34
	informatica	200	19	219
	wiskunde	98	45	143
	<b>Totaal</b>	<b>915</b>	<b>444</b>	<b>1.359</b>
Wijsbegeerte en moraalwetenschappen	moraalwetenschappen	3	7	10
	Philosophy	37	28	65
	wijsbegeerte	55	37	92
	wijsbegeerte en moraalwetenschappen	8	7	15
<b>Totaal</b>	<b>103</b>	<b>79</b>	<b>182</b>	
<b>Totaal</b>	<b>10.482</b>	<b>11.224</b>	<b>21.706</b>	

## COLOFON

---

### **Samenstelling**

Ministerie van Onderwijs en Vorming  
Agentschap Hoger Onderwijs, Volwassenenonderwijs, Kwalificaties en Studietoelagen  
Afdeling Hoger en Volwassenenonderwijs

### **Verantwoordelijke uitgever**

Ann Verhaegen  
Administrateur-generaal  
Hendrik Consciencegebouw  
Koning Albert II-laan 15  
1210 BRUSSEL

### **Wettelijk depot**

D/2015/3241/340