



STATISTISCH JAARBOEK 2007



Vlaamse overheid



Departement Mobiliteit en Openbare Werken
Luchthaven Antwerpen

INHOUD

<u>VOORWOORD</u>	3
<u>EVOLUTIE 1997-2007</u>	5
PASSAGIERS	5
BEWEGINGEN	5
VRACHT (IN TON)	5
<u>INDELING VOLGENS TYPE 2005-2007</u>	6
PASSAGIERS	6
BEWEGINGEN	6
VRACHT (IN TON)	7
<u>EVOLUTIE PER MAAND 1997-2007</u>	8
PASSAGIERS	8
BEWEGINGEN	9
VRACHT (IN TON)	10
<u>MAANDELIJKS PER TYPE 2005-2007</u>	11
LIJNVLUCHTEN	11
CHARTERVLUCHTEN	12
AD HOC-VLUCHTEN + 3 TON	13
AD HOC-VLUCHTEN – 3 TON	14
LOKALE VLUCHTEN	15
TRAININGSVLUCHTEN	16
ANDERE VLUCHTEN	17
<u>VERKLARING</u>	18

Voorwoord

De Luchthaven Antwerpen wordt beheerd door de Vlaamse overheid, Departement Mobiliteit en Openbare Werken als een “Dienst met Afzonderlijk Beheer”. Dit “Statistisch Jaarboek 2007” bevat de gedetailleerde gegevens met betrekking tot het aantal passagiers, het aantal bewegingen en de vracht op de Luchthaven Antwerpen.

Na enkele jaren van dalende cijfers, werd deze trend in 2006 doorbroken met een groei van 3,6% tot 147.849 passagiers. Het jaar 2007 werd afgesloten met een totaal van 174.858 passagiers, zodat met een stijging van ruim 18% ten opzichte van het voorgaande jaar, de groei voortgezet wordt. Het aantal vliegbewegingen kende echter een daling met ongeveer 6% tot 51.589. Deze is vooral te wijten aan de afname van het aantal trainingsvluchten.

Ruim 114.000 passagiers maakten gebruik van de lijnvluchten naar London City en Manchester die uitgevoerd worden door VLM Airlines. Met een stijging van bijna 10% blijft het aantal passagiers op de route naar London City jaar na jaar toenemen. Ook de route naar Manchester, die eind oktober 2006 werd opgestart, blijkt een succes. Daarnaast zet de groei van de zakenluchtvaart (ad hoc-vluchten + 3 ton) zich verder door, met een stijging van 13% in de passagiersaantallen.

Bijkomende exemplaren van dit Statistisch Jaarboek 2007 kunnen aangevraagd worden bij:

Vlaamse Overheid
Departement Mobiliteit en Openbare Werken
Luchthaven Antwerpen
Luchthavenlei z/n
2100 Antwerpen

Tel: 03-285 65 00
Fax: 03-285 65 01

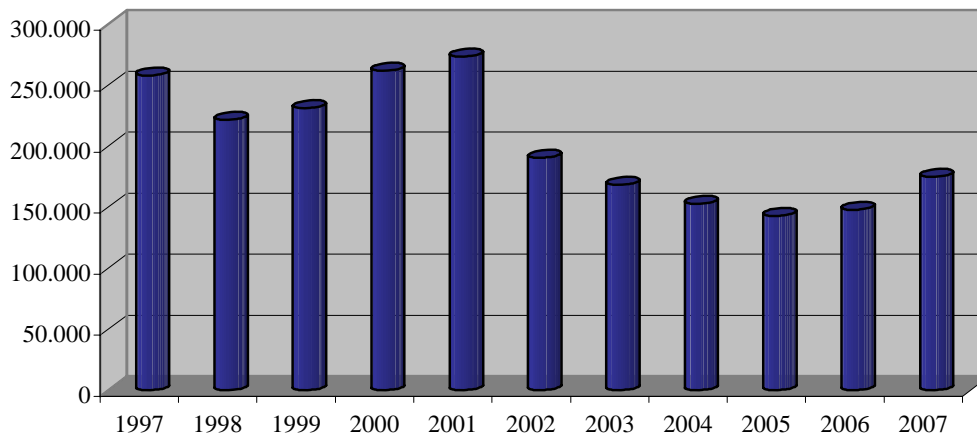
De overname van statistische gegevens is toegelaten mits bronvermelding.

Januari 2008
English version available

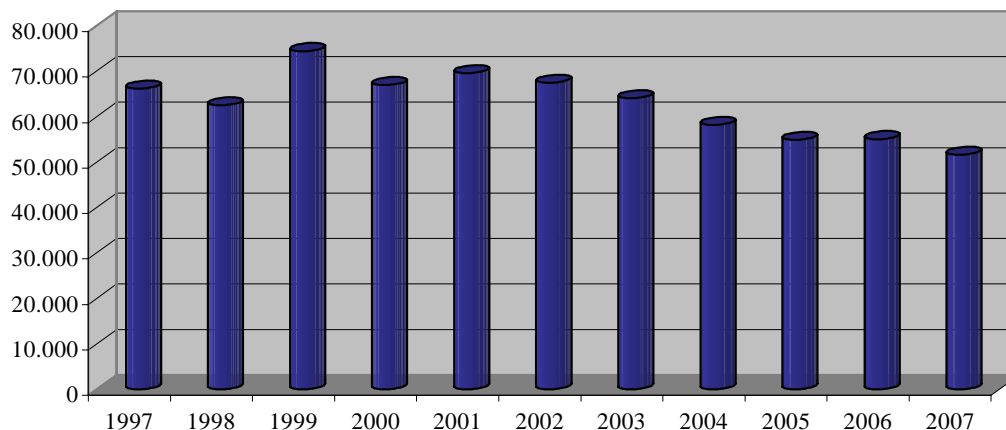
Evolutie 1997-2007

	1997	1998	1999	2000	2001	2002	2003	2004	2005	2006	2007
Passagiers	257.887	221.523	231.113	261.576	273.208	190.362	168.283	152.682	142.737	147.849	174.858
Bewegingen	66.109	62.462	74.370	66.909	69.515	67.435	64.000	58.132	54.871	55.023	51.589
Vracht (in ton)	8.010	6.860	7.281	7.997	6.684	5.240	4.903	4.281	4.664	6.825	5.312

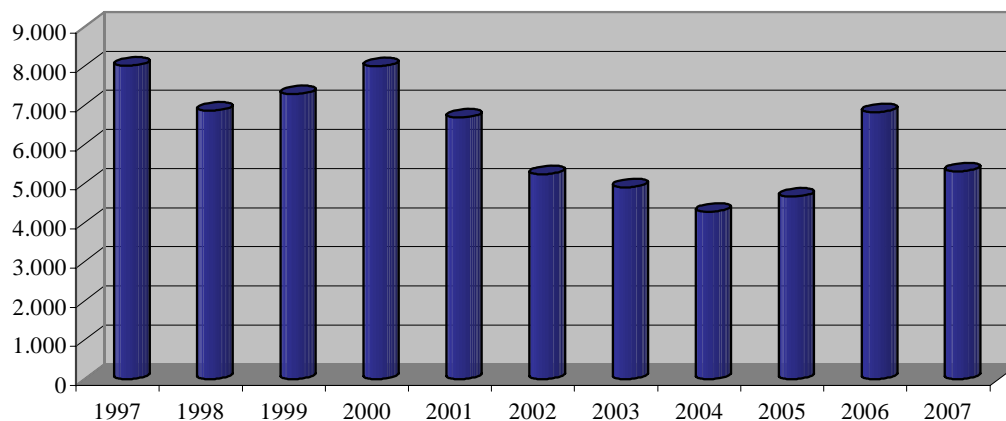
Passagiers



Bewegingen



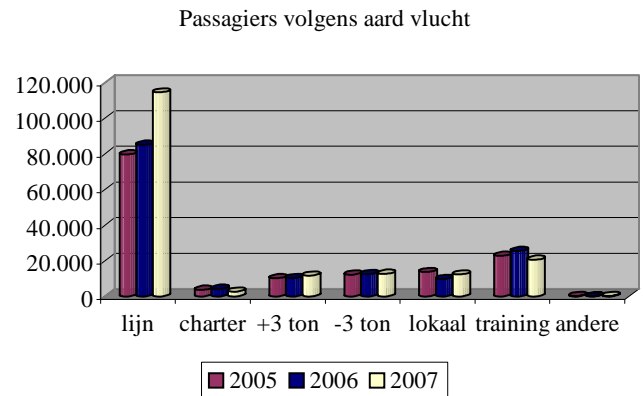
Vracht (in ton)



Indeling volgens type 2005-2007

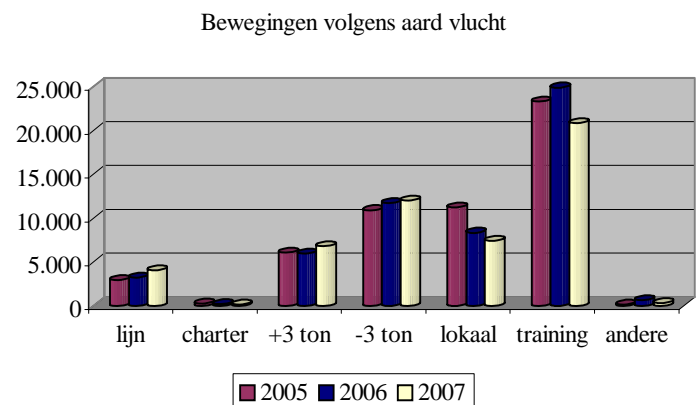
Passagiers

	2005	2006	2007
Lijnvluchten ¹	79.990	85.099	114.427
Chartervluchten ¹	3.468	4.242	2.718
Ad hoc +3 ton	10.240	10.412	11.717
Ad hoc -3 ton	12.239	12.612	12.678
Lokale vluchten	13.742	9.798	12.365
Trainingsvluchten	22.788	25.559	20.627
Andere vluchten	270	127	326
Totaal	142.737	147.849	174.858



Bewegingen

	2005	2006	2007
Lijnvluchten ¹	2.950	3.228	4.077
Chartervluchten ¹	264	198	140
Ad hoc +3 ton	6.084	5.982	6.821
Ad hoc -3 ton	10.906	11.737	12.010
Lokale vluchten	11.216	8.340	7.426
Trainingsvluchten	23.289	24.870	20.813
Andere vluchten	162	668	302
Totaal	54.871	55.023	51.589

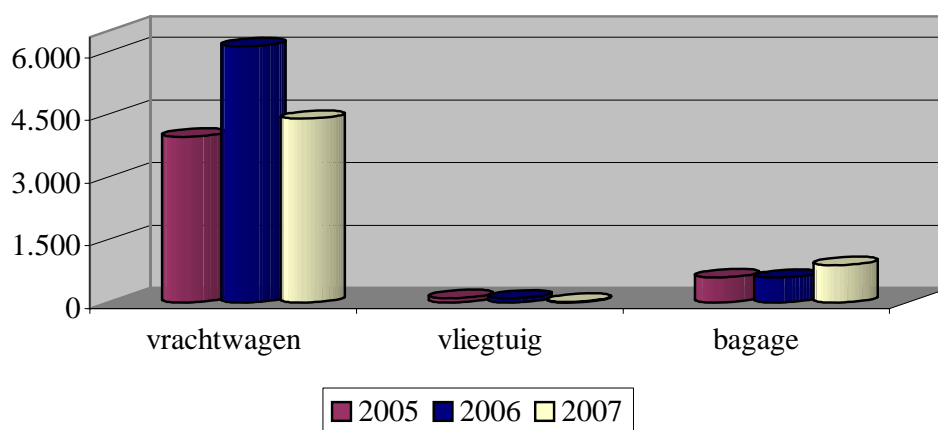


¹ De hier vermelde cijfers verschillen van deze gepubliceerd in het Statistisch jaarboek 2005 ten gevolge van een herindeling van de vluchten uitgevoerd door Welcome Air als lijnvlucht in plaats van als chartervlucht.

Vracht (in ton)

	2005	2006	2007
Vrachtwagen	3.952	6.133	4.396
Vliegtuig	107	101	20
Bagage	605	591	896
Totaal	4.664	6.825	5.312

Vracht (in ton) per type

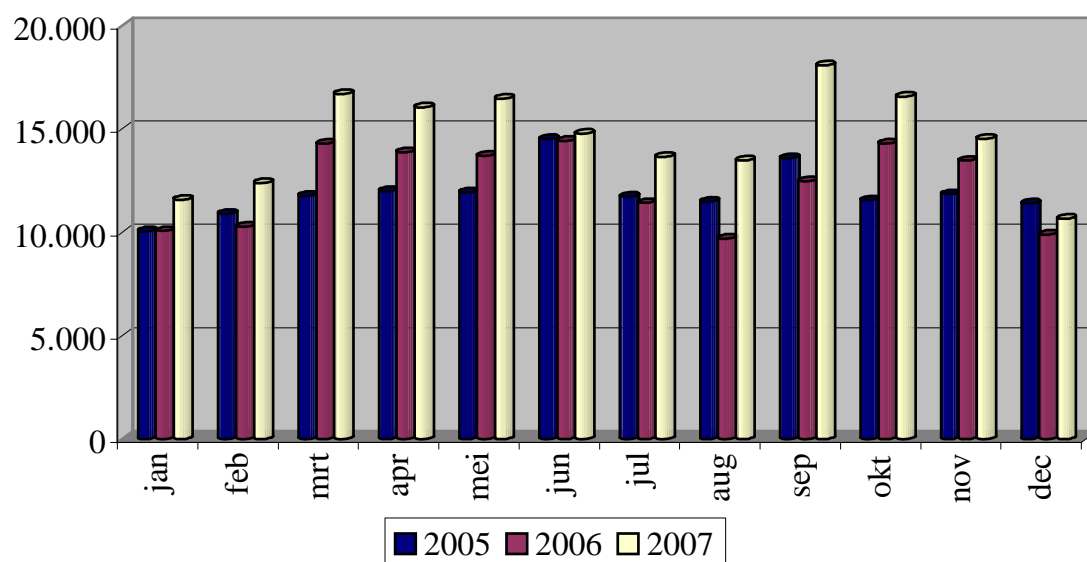


Evolutie per maand 1997-2007

Passagiers

	1997	1998	1999	2000	2001	2002	2003	2004	2005	2006	2007
Januari	18.091	16.445	14.458	17.848	20.203	15.169	13.190	10.045	10.057	10.066	11.572
Februari	19.015	18.135	13.594	19.592	20.450	15.846	13.196	11.549	10.900	10.269	12.380
Maart	23.294	20.311	17.814	21.092	23.083	20.927	15.826	13.767	11.771	14.279	16.692
April	22.746	19.029	20.235	20.899	21.738	18.273	14.733	12.434	11.992	13.870	16.052
Mei	24.058	20.804	21.811	25.890	26.766	22.538	16.307	13.116	11.933	13.695	16.459
Juni	22.819	18.993	21.439	24.965	25.280	15.596	15.703	14.211	14.504	14.420	14.761
Juli	22.837	21.250	21.393	22.225	22.574	14.034	14.589	12.266	11.727	11.424	13.654
Augustus	20.863	19.614	19.831	20.977	22.729	11.366	12.043	12.602	11.477	9.704	13.480
September	22.848	18.077	20.468	22.897	21.378	14.861	15.057	15.714	13.578	12.464	18.068
Oktober	21.998	17.679	21.080	22.785	22.902	15.149	14.053	13.742	11.555	14.301	16.560
November	19.335	17.190	21.600	22.769	24.989	13.577	12.698	12.745	11.846	13.464	14.530
December	19.983	13.996	17.390	19.637	21.116	13.026	10.888	10.491	11.397	9.893	10.650
Totaal	257.887	221.523	231.113	261.576	273.208	190.362	168.283	152.682	142.737	147.849	174.858

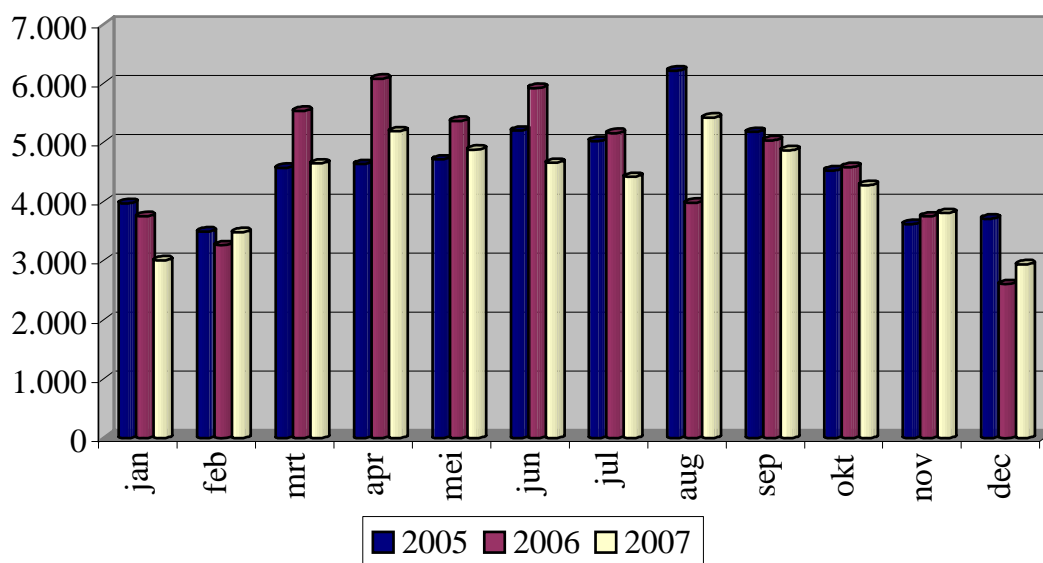
Passagiers per maand



Bewegingen

	1997	1998	1999	2000	2001	2002	2003	2004	2005	2006	2007
Januari	3.820	4.138	4.594	4.902	5.746	4.249	3.871	3.758	3.972	3.752	3.006
Februari	3.928	4.546	3.986	6.106	5.263	4.098	5.107	3.816	3.494	3.262	3.482
Maart	5.694	5.046	6.512	5.444	4.857	6.899	6.232	5.640	4.570	5.532	4.646
April	7.168	5.244	7.216	6.207	6.218	6.906	4.888	5.384	4.634	6.078	5.190
Mei	7.492	6.538	7.868	6.142	7.194	7.196	6.534	5.796	4.714	5.364	4.880
Juni	6.430	5.560	7.814	6.741	6.788	6.052	5.996	5.330	5.200	5.922	4.657
Juli	6.500	6.482	8.047	6.136	6.424	6.083	6.107	5.306	5.029	5.158	4.418
Augustus	5.808	7.438	6.852	6.296	6.804	5.500	5.782	5.978	6.218	3.980	5.419
September	6.255	5.596	6.128	5.336	5.408	6.176	5.715	5.462	5.178	5.038	4.870
Oktober	5.490	3.868	5.838	4.849	6.156	5.086	5.030	5.064	4.530	4.586	4.281
November	3.706	4.864	5.982	5.416	4.685	4.994	4.648	3.668	3.622	3.748	3.805
December	3.818	3.142	3.533	3.334	3.972	4.196	4.090	2.930	3.710	2.603	2.935
Totaal	66.109	62.462	74.370	66.909	69.515	67.435	64.000	58.132	54.871	55.023	51.589

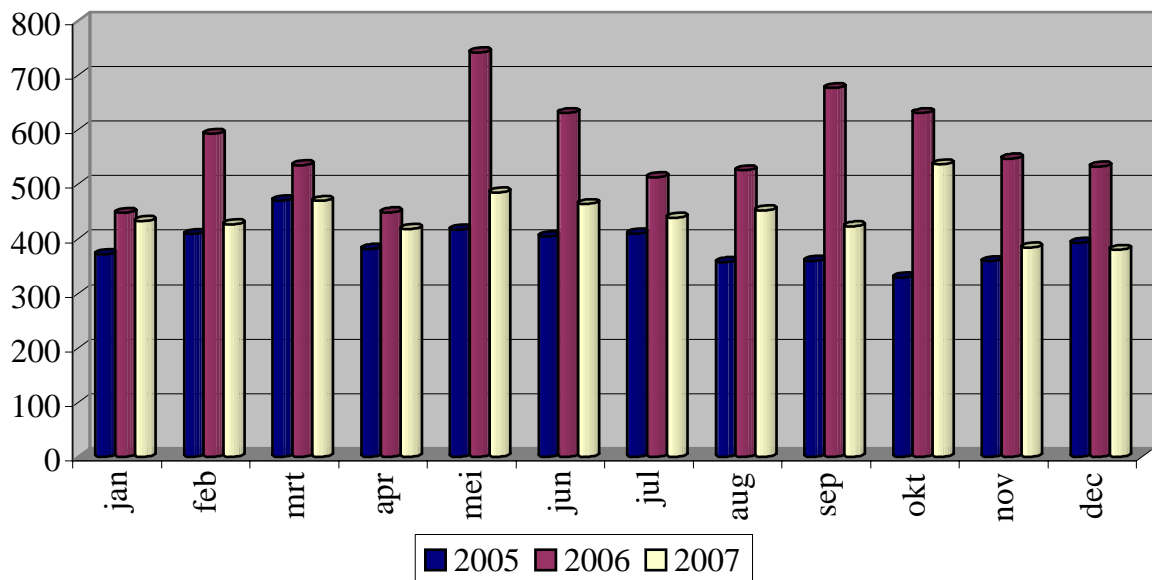
Bewegingen per maand



Vracht (in ton)

	1997	1998	1999	2000	2001	2002	2003	2004	2005	2006	2007
Januari	602	536	531	681	626	517	471	263	372	448	433
Februari	508	577	541	526	630	540	413	334	409	593	427
Maart	532	544	454	561	596	454	307	334	471	535	470
April	625	590	546	573	500	292	308	416	382	449	418
Mei	596	554	540	828	600	445	389	309	417	742	485
Juni	599	547	503	820	559	483	377	334	405	631	464
Juli	868	770	737	584	634	545	521	350	410	513	439
Augustus	887	604	622	742	645	355	420	337	357	526	452
September	691	619	621	709	423	370	413	277	360	677	423
Oktober	759	569	633	649	464	372	384	439	329	631	537
November	732	489	898	619	502	422	466	433	359	547	384
December	611	461	655	705	505	445	434	455	393	533	380
Totaal	8.010	6.860	7.281	7.997	6.684	5.240	4.903	4.281	4.664	6.825	5.312

Vracht (in ton) per maand



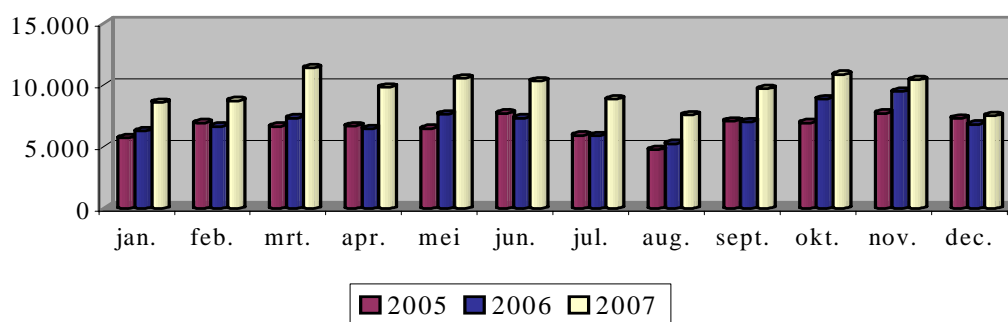
Maandelijks per type 2005-2007

Lijnvluchten

Passagiers

	jan.	feb.	mrt.	apr.	mei	jun.	jul.	aug.	sept.	okt.	nov.	dec.	totaal
2005	5.732	6.938	6.660	6.695	6.484	7.716	5.927	4.768	7.081	6.947	7.723	7.319	79.990
2006	6.285	6.655	7.331	6.468	7.653	7.330	5.907	5.257	7.029	8.885	9.477	6.822	85.099
2007	8.595	8.738	11.380	9.831	10.560	10.336	8.872	7.598	9.713	10.858	10.430	7.516	114.427

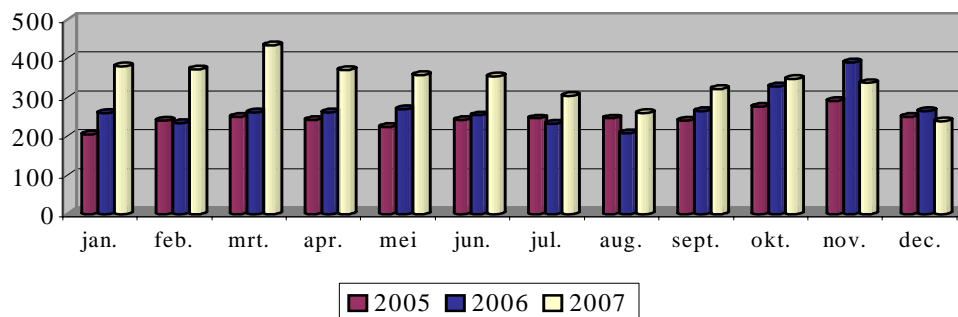
Passagiers lijnvluchten



Bewegingen

	jan.	feb.	mrt.	apr.	mei	jun.	jul.	aug.	sept.	okt.	nov.	dec.	totaal
2005	204	240	250	242	224	242	246	246	240	276	290	250	2.950
2006	260	234	262	262	270	254	232	208	264	328	390	264	3.228
2007	380	372	434	370	358	354	304	260	321	348	337	239	4.077

Bewegingen lijnvluchten

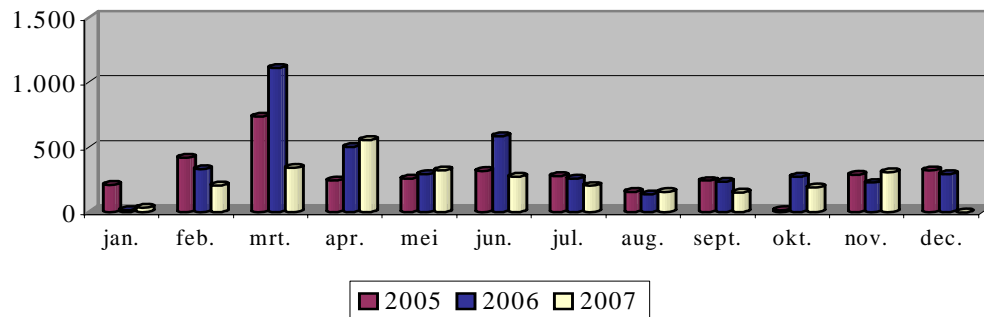


Chartervluchten

Passagiers

	jan.	feb.	mrt.	apr.	mei	jun.	jul.	aug.	sept.	okt.	nov.	dec.	totaal
2005	206	416	737	243	259	315	276	155	240	14	285	322	3.468
2006	14	330	1.112	499	292	584	258	136	232	270	225	290	4.242
2007	31	202	342	556	320	270	201	153	148	188	307	0	2.718

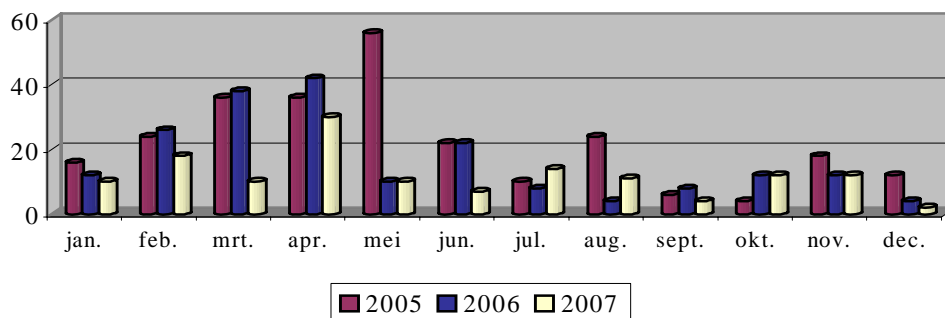
Passagiers chartervluchten



Bewegingen

	jan.	feb.	mrt.	apr.	mei	jun.	jul.	aug.	sept.	okt.	nov.	dec.	totaal
2005	16	24	36	36	56	22	10	24	6	4	18	12	264
2006	12	26	38	42	10	22	8	4	8	12	12	4	198
2007	10	18	10	30	10	7	14	11	4	12	12	2	140

Bewegingen chartervluchten

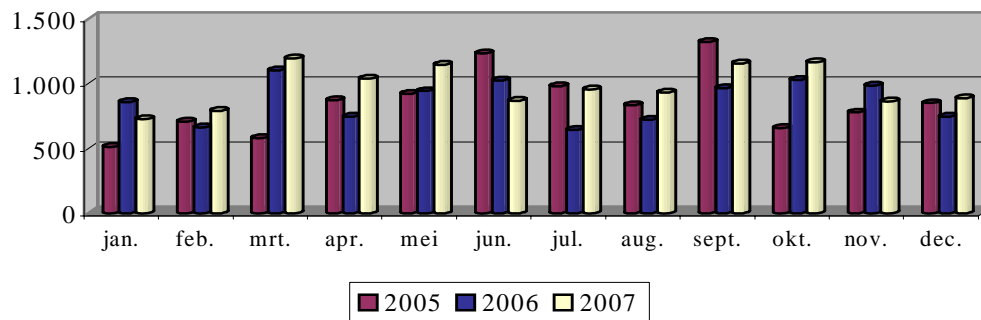


Ad hoc-vluchten + 3 ton

Passagiers

	jan.	feb.	mrt.	apr.	mei	jun.	jul.	aug.	sept.	okt.	nov.	dec.	totaal
2005	512	705	580	874	921	1.234	980	831	1.320	656	777	850	10.240
2006	858	660	1.102	744	943	1.023	642	719	966	1.027	984	744	10.412
2007	725	788	1.196	1.037	1.147	869	957	930	1.154	1.164	863	887	11.717

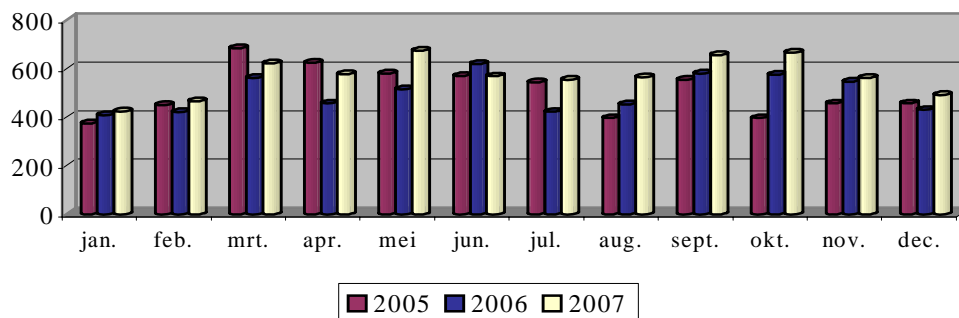
Passagiers ad hoc-vluchten + 3 ton



Bewegingen

	jan.	feb.	mrt.	apr.	mei	jun.	jul.	aug.	sept.	okt.	nov.	dec.	totaal
2005	374	450	684	624	580	570	544	396	554	396	456	456	6.084
2006	408	420	562	456	514	618	422	452	580	574	546	430	5.982
2007	424	464	622	578	674	568	553	564	656	665	562	491	6.821

Bewegingen ad hoc-vluchten + 3 ton

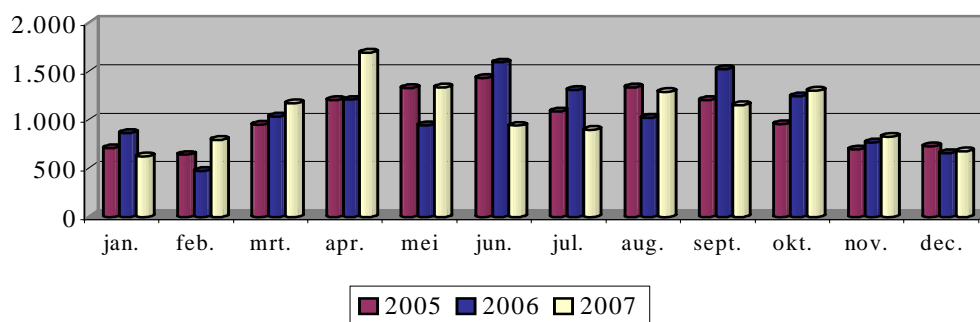


Ad hoc-vluchten – 3 ton

Passagiers

	jan.	feb.	mrt.	apr.	mei	jun.	jul.	aug.	sept.	okt.	nov.	dec.	totaal
2005	705	639	946	1.202	1.325	1.432	1.084	1.331	1.202	954	695	724	12.239
2006	863	471	1.034	1.205	943	1.589	1.305	1.019	1.521	1.243	764	655	12.612
2007	623	793	1.170	1.692	1.330	938	894	1.287	1.152	1.302	824	673	12.678

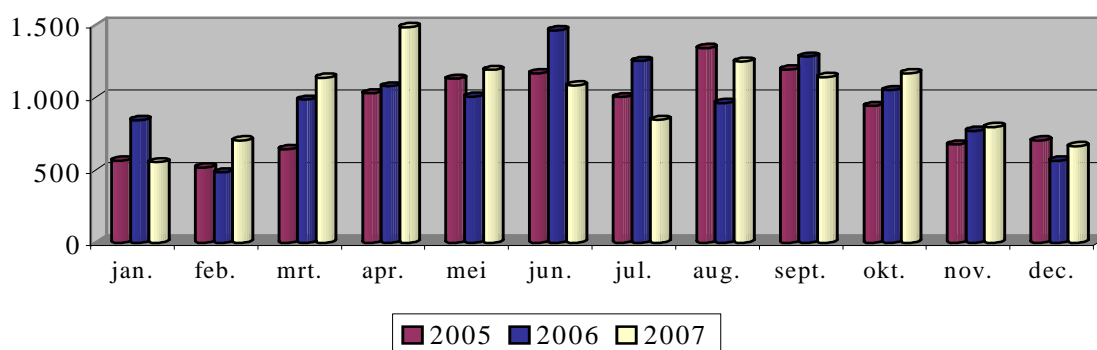
Passagiers ad hoc-vluchten - 3 ton



Bewegingen

	jan.	feb.	mrt.	apr.	mei	jun.	jul.	aug.	sept.	okt.	nov.	dec.	totaal
2005	566	518	644	1.028	1.128	1.166	1.002	1.340	1.192	942	676	704	10.906
2006	844	484	986	1.076	1.006	1.462	1.250	962	1.282	1.050	770	565	11.737
2007	554	704	1.136	1.484	1.190	1.082	846	1.246	1.141	1.166	796	665	12.010

Bewegingen ad hoc-vluchten - 3 ton

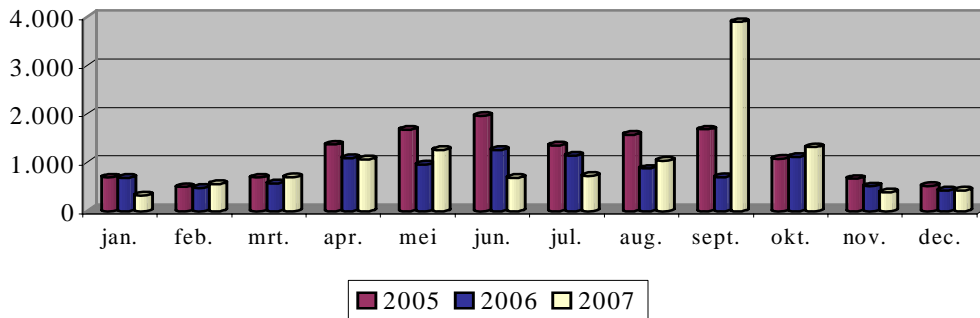


Lokale vluchten

Passagiers

	jan.	feb.	mrt.	apr.	mei	jun.	jul.	aug.	sept.	okt.	nov.	dec.	totaal
2005	692	496	691	1.368	1.680	1.964	1.344	1.574	1.681	1.074	666	512	13.742
2006	688	478	568	1.088	958	1.256	1.142	874	700	1.116	510	420	9.798
2007	324	550	702	1.062	1.258	683	722	1.038	3.894 ²	1.316	388	428	12.365

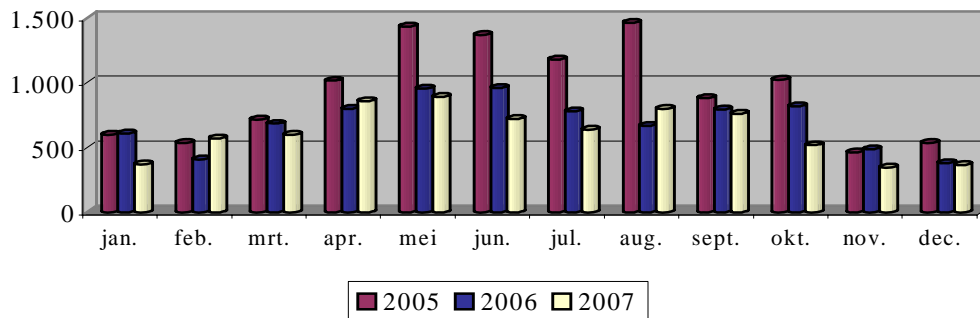
Passagiers lokale vluchten



Bewegingen

	jan.	feb.	mrt.	apr.	mei	jun.	jul.	aug.	sept.	okt.	nov.	dec.	totaal
2005	600	536	716	1.016	1.434	1.370	1.178	1.464	880	1.024	462	536	11.216
2006	608	408	684	798	954	962	780	666	794	818	488	380	8.340
2007	370	568	600	856	890	720	638	798	758	518	344	366	7.426

Bewegingen lokale vluchten



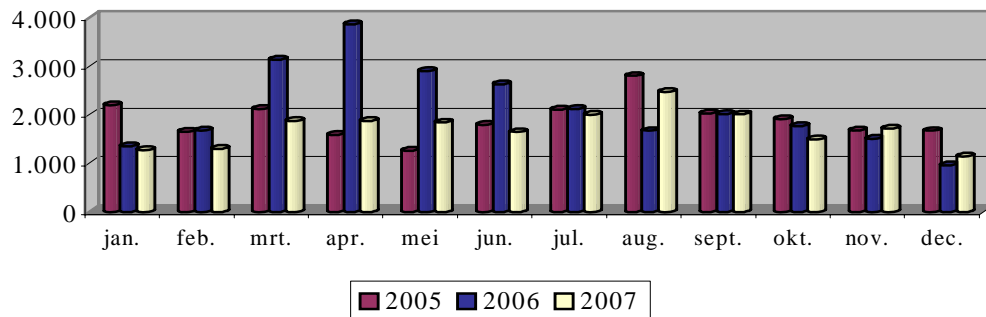
² Op 18 september 2007 vond de 27^e Luchtvaartdag plaats waarbij ruim 1.400 mindervalide kinderen een luchtdoop maakten, gespreid over een 40-tal vluchten.

Trainingsvluchten

Passagiers

	jan.	feb.	mrt.	apr.	mei	jun.	jul.	aug.	sept.	okt.	nov.	dec.	totaal
2005	2.200	1.648	2.122	1.588	1.258	1.794	2.100	2.800	2.026	1.912	1.672	1.668	22.788
2006	1.350	1.673	3.128	3.864	2.898	2.628	2.112	1.668	2.016	1.760	1.500	962	25.559
2007	1.266	1.302	1.872	1.868	1.838	1.642	2.004	2.474	2.007	1.490	1.718	1.146	20.627

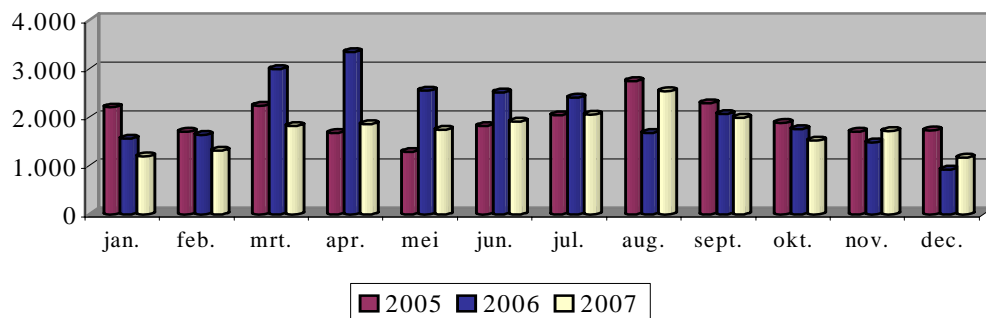
Passagiers trainingsvluchten



Bewegingen

	jan.	feb.	mrt.	apr.	mei	jun.	jul.	aug.	sept.	okt.	nov.	dec.	totaal
2005	2.202	1.700	2.230	1.672	1.282	1.814	2.041	2.740	2.292	1.888	1.704	1.724	23.289
2006	1.554	1.640	2.994	3.340	2.546	2.512	2.400	1.672	2.064	1.748	1.480	920	24.870
2007	1.196	1.314	1.818	1.860	1.736	1.914	2.053	2.538	1.986	1.516	1.712	1.170	20.813

Bewegingen trainingsvluchten



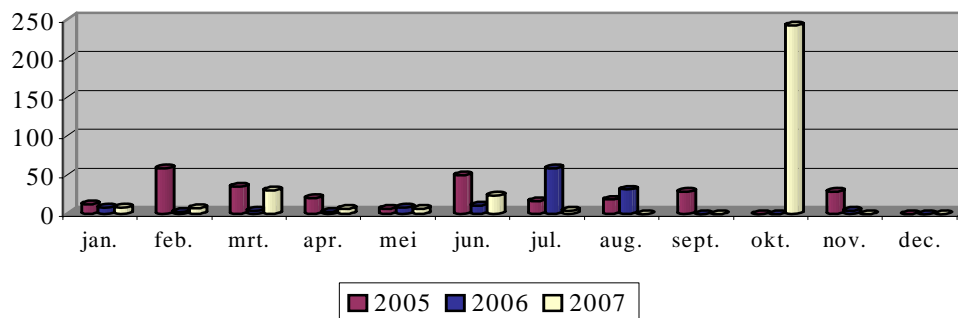
Andere vluchten

(= militaire vluchten, fotovluchten, uitwijkingen)

Passagiers

	jan.	feb.	mrt.	apr.	mei	jun.	jul.	aug.	sept.	okt.	nov.	dec.	totaal
2005	12	58	35	20	6	49	16	18	28	0	28	0	270
2006	8	2	4	2	8	10	58	31	0	0	4	0	127
2007	8	7	30	6	6	23	4	0	0	242 ³	0	0	326

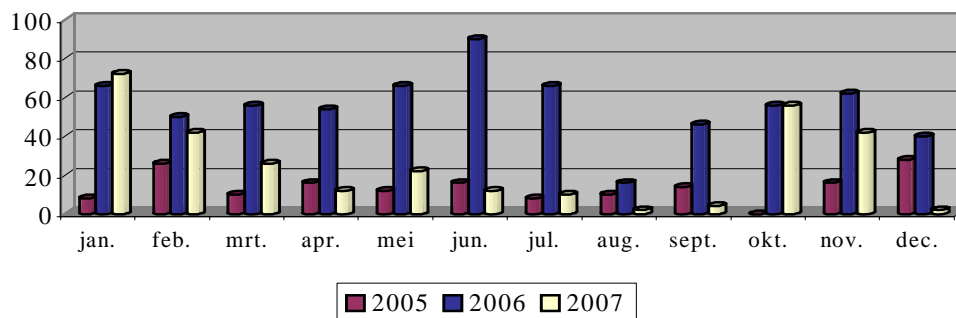
Passagiers andere vluchten



Bewegingen

	jan.	feb.	mrt.	apr.	mei	jun.	jul.	aug.	sept.	okt.	nov.	dec.	totaal
2005	8	26	10	16	12	16	8	10	14	0	16	28	162
2006	66	50	56	54	66	90	66	16	46	56	62	40	668
2007	72	42	26	12	22	12	10	2	4	56	42	2	302

Bewegingen andere vluchten



³ Op 8 oktober 2007 startte een vierdaagse legeroefening met de landing van 8 C-130's op de Luchthaven Antwerpen. Hierbij werden manschappen en voertuigen ontscheept voor de verdere oefening in de Antwerpse regio.

Verklaring

1. LIJNVLUCHTEN

Passagiers- of vrachtransportdienst uitgevoerd volgens regelmatig uurrooster.

2. CHARTERVLUCHTEN

Vorbehouden aan leden van een organisatie die in groep een reis “vervoer en verblijf inbegrepen” ondernemen of die een reis ondernemen waarbij enkel het vervoer in groep is voorzien.

3. AD HOC-VLUCHTEN (-3 TON EN +3 TON)

Verplaatsing met een luchtvaartuig om een zakenreis te ondernemen of een vlucht uitgevoerd door een luchtvaartuig voor het vervoer van minder dan 7 personen en waarvan de bestemming wordt vastgesteld, met één of meerdere landingen buiten de luchthaven van vertrek.

4. LOKALE VLUCHTEN

- 4.1. Verplaatsing met een luchtvaartuig waarbij de luchthaven van vertrek als bestemming wordt vastgesteld, dus zonder landingen buiten de luchthaven van vertrek.
- 4.2. Luchtdoop: vlucht uitgevoerd in gesloten kring met passagiers aan boord op basis van een vooraf bepaald tarief.

5. TRAININGSVLUCHTEN

- 5.1. Opleidingsvlucht: vlucht door een of meerdere leerling-piloten uitgevoerd met het oog op het verwerven van een vergunning of een hogere kwalificatie.
- 5.2. Proefvlucht: vlucht voor het nazien van
 - de gedraging, de uitrusting van een luchtvaartuig alvorens het in dienst te stellen of na een gebeurlijke herstelling en montage of onderhoudswerken;
 - de grondinstallaties van de luchthaventerreinen.
- 5.3. Oefenvlucht: vlucht uitgevoerd door een of meerdere gebrevetteerde piloten om hen toe te laten hun bekwaamheden vereist voor het besturen van een luchtvaartuig te onderhouden.

6. ANDERE VLUCHTEN

- 6.1. Af- en omleidingsvlucht.
- 6.2. Leverantievlucht: vlucht door een vliegtuigconstructeur uitgevoerd met het oog op het leveren van een luchtvaarttuig.
- 6.3. Terplaatsestellingsvlucht: verplaatsing van een leeg luchtvaartuig van of naar een ander luchtvaartterrein dan zijn thuishaven en beschouwd als vertrekpunt van een regelmatige of onregelmatige vervoerdienst van passagiers of goederen.
- 6.4. Militaire vlucht: vlucht uitgevoerd door een luchtvaartuig voorzien van een militaire inschrijving of bestuurd door een lid van de luchtmacht in bevolen dienst.
- 6.5. Vlucht van een staatsluchtvaartuig.

Vlaamse overheid



Samenstelling

Departement Mobiliteit en Openbare Werken
Luchthaven Antwerpen
Katleen Pittevels

Verantwoordelijke uitgever

Ir. Fernand Desmyter
Secretaris-generaal

Druk

Agentschap voor Facilitair Management
Digitale Drukkerij

Depot nummer

D/2008/3241/003

Uitgave januari 2008