

VLAAMS MINISTERIE VAN  
ONDERWIJS EN VORMING

**STATISTISCH JAARBOEK  
VAN HET VLAAMS ONDERWIJS**

Schooljaar  
2009-2010



VLAAMS MINISTERIE VAN  
ONDERWIJS EN VORMING

**STATISTISCH JAARBOEK  
VAN HET VLAAMS ONDERWIJS**

**Schooljaar  
2009-2010**

**februari 2011**




## WOORD VOORAF

Het Statistisch jaarboek van het Vlaams onderwijs bundelt de belangrijkste onderwijsgegevens voor Vlaanderen. Deze worden u niet alleen op papieren drager ter beschikking gesteld, maar ze zijn ook beschikbaar op de website Onderwijsstatistieken. Via deze website (<http://www.ond.vlaanderen.be/onderwijsstatistieken/>) kan u een aantal gegevens sneller consulteren dan nu in deze publicatie.

Enkele gegevens in dit jaarboek zijn met behulp van Data Warehouse gerealiseerd. Een voorbeeld hiervan is het cijfermateriaal rond zittenblijven. In het voorbije jaar werd er verder gewerkt om u in de toekomst meer jaarboekgegevens op een geïnfomatiseerde manier via Data Warehouse ter beschikking te stellen. Ook in 2011 zal hieraan verder gewerkt worden: het realiseren van een gebruiksvriendelijke internettoepassing is voorzien in de planning.

Zonder inspanningen van de medewerkers van het Beleidsdomein Onderwijs en Vorming en andere Vlaamse beleidsdomeinen, en van de medewerkers van de Vlaamse onderwijsinstellingen was de realisatie van dit naslagwerk niet mogelijk geweest. Graag wil ik dan ook iedereen bedanken die een bijdrage leverde aan het tot stand komen van deze publicatie.

De Secretaris-generaal

A handwritten signature in black ink, consisting of several loops and a long tail, representing the name Micheline Scheys.

Micheline Scheys



## VERKOOPSINFO

Dit statistisch jaarboek is te koop bij het Agentschap voor Onderwijscommunicatie, Cel Publicaties van het Vlaams Ministerie van Onderwijs en Vorming, Hendrik Consciencegebouw, Koning Albert II-laan 15 (5A 02), 1210 Brussel.

Tel: 02 553 66 53

Fax: 02 553 66 54

E-mail: [onderwijspublicaties@vlaanderen.be](mailto:onderwijspublicaties@vlaanderen.be)

Website: [www.ond.vlaanderen.be/publicaties](http://www.ond.vlaanderen.be/publicaties)

Via deze website kunt u het boek bestellen en betalen d.m.v. een overschrijving of kredietkaart. De kostprijs van het boek bedraagt 18,60 euro dat u **vooraf** overschrijft op rekeningnummer 096-2201005-96 van de Vlaamse Overheid, Boudewijnlaan 30, 1000 Brussel. Gelieve de gestructureerde mededeling op uw overschrijving te vermelden a.u.b. De verzendingskosten zijn in de verkoopprijs inbegrepen.

BIC: GKCCBEBB

IBAN: BE65 0962 2010 0596

## WEBSITE

Alle gegevens uit dit jaarboek zijn beschikbaar op de website Onderwijsstatistieken van het Vlaams Ministerie van Onderwijs en Vorming.

U kan de pdf-bestanden raadplegen op <http://www.ond.vlaanderen.be/onderwijsstatistieken>.

De excel-tabellen kunnen verkregen worden via een e-mail naar: [stafdiensten.onderwijs@vlaanderen.be](mailto:stafdiensten.onderwijs@vlaanderen.be)

## BRONVERMELDING

Mits bronvermelding mogen delen uit dit statistisch jaarboek overgenomen en gebruikt worden.

## NIEUWE TABELLEN EN DATA

- De tabellen met betrekking tot schoolse vorderingen in het secundair onderwijs zijn uitgebreid met een samenvattende tabel voor de tweede en derde graad, per onderwijsvorm. Voor het eerst worden, naast de tabellen over schoolse vorderingen, ook tabellen over het zittenblijven in het gewoon lager onderwijs en in het voltijds gewoon secundair onderwijs opgenomen in het jaarboek. De tabellen over schoolse vorderingen en zittenblijven worden gebundeld in Deel I, hoofdstuk 3.3 (basis) en hoofdstuk 4.1.3 (secundair).
- Bij de gegevens over basiseducatie (Deel I, hoofdstuk 7.4) wordt nu ook het aantal financierbare cursisten per centrum basiseducatie en per leerdomein vermeld.

# INHOUDSOPGAVE

<b>Inhoudsopgave</b> .....	6
<b>Structuur en organisatie van het onderwijssysteem</b> .....	8
<b>Toelichting</b> .....	19
<b>Deel 1. SCHOOLBEVOLKING</b>	
Hoofdstuk 1: Algemeen overzicht van de schoolbevolking .....	29
Hoofdstuk 2: Evolutie van de schoolbevolking .....	50
Hoofdstuk 3: Basisonderwijs	
3.1. Kleuteronderwijs .....	73
3.2. Lager onderwijs .....	81
3.3. Schoolse vorderingen en zittenblijven in het gewoon lager onderwijs .....	92
Hoofdstuk 4: Secundair onderwijs	
4.1. Gewoon secundair onderwijs	
4.1.1. Algemeen overzicht .....	100
4.1.2. Schoolbevolking per studierichting .....	122
4.1.3. Schoolse vorderingen en zittenblijven in het gewoon secundair onderwijs .....	180
4.2. Deeltijds secundair onderwijs .....	210
4.3. Buitengewoon secundair onderwijs .....	217
Hoofdstuk 5: HBO5 verpleegkunde .....	238
Hoofdstuk 6: Hoger onderwijs .....	242
Hoofdstuk 7: Volwassenenonderwijs	
7.1. Consortia volwassenenonderwijs .....	361
7.2. Secundair volwassenenonderwijs .....	368
7.3. Hoger beroepsopleiding van het volwassenenonderwijs en specifieke lerarenopleiding ..	380
7.4. Basiseducatie .....	389
7.5. Begeleid Individueel Studeren .....	393
Hoofdstuk 8: Deeltijds kunstonderwijs .....	397
Hoofdstuk 9: Taalonderwijs .....	405
Hoofdstuk 10: Onderwijs niet-confessionele zedenleer en godsdienst .....	424
Hoofdstuk 11: Leerlingen van vreemde nationaliteit .....	435
<b>Deel 2. STUDIEBEWIJZEN UITGEREIKT OP HET EINDE VAN HET SCHOOLJAAR 2008-2009</b>	
Hoofdstuk 1: Secundair onderwijs	
1.1. Voltijds gewoon secundair onderwijs	
1.1.1. Studiebewijzen per studierichting .....	470
1.1.2. Studiebewijzen naar geboortjaar.....	492
1.2. Deeltijds beroepssecundair onderwijs .....	500
1.3. Buitengewoon secundair onderwijs .....	504
Hoofdstuk 2: Hoger onderwijs. ....	510
Hoofdstuk 3: Volwassenenonderwijs .....	557
<b>Deel 3. ONDERWIJSINSTELLINGEN</b> .....	560
<b>Deel 4. PERSONEEL</b>	
Hoofdstuk 1: Algemeen overzicht	
1.1. Budgettaire fulltime-equivalenten .....	581
1.2. Personen .....	587
1.3. Bestuurspersoneel .....	605
1.4. Terbeschikkingstelling voorafgaand aan het rustpensioen en terbeschikkingstelling wegens ontstentenis van betrekking .....	613

Hoofdstuk 2: Basisonderwijs	
2.1. Budgettaire fulltime-equivalenten .....	628
2.2. Personen .....	633
Hoofdstuk 3: Secundair onderwijs	
3.1. Budgettaire fulltime-equivalenten .....	647
3.2. Personen .....	653
Hoofdstuk 4: HBO5 verpleegkunde	
4.1. Budgettaire fulltime-equivalenten .....	667
4.2. Personen .....	670
Hoofdstuk 5: Hoger onderwijs	
5.1. Hogescholenonderwijs .....	677
5.2. Universitair onderwijs .....	682
Hoofdstuk 6: Volwassenenonderwijs	
6.1. Secundair volwassenenonderwijs	
6.1.1. Budgettaire fulltime-equivalenten .....	686
6.1.2. Personen .....	690
6.2. Hoger beroepsonderwijs van het volwassenenonderwijs	
6.2.1. Budgettaire fulltime-equivalenten .....	696
6.2.2. Personen .....	700
6.3. Basiseducatie	
6.3.1. Budgettaire fulltime-equivalenten .....	706
6.3.2. Personen .....	710
Hoofdstuk 7: Deeltijds kunstonderwijs	
7.1. Budgettaire fulltime-equivalenten .....	714
7.2. Personen .....	718
Hoofdstuk 8: Niveauoverschrijdende gegevens	
8.1. Budgettaire fulltime-equivalenten .....	725
8.2. Personen .....	729
<b>Deel 5. BUDGET</b> .....	<b>732</b>
<b>Deel 6. NIVEAUOVERSCHRIJDENDE GEGEVENS</b>	
Hoofdstuk 1 : Internen en internaten .....	745
Hoofdstuk 2: Centra voor leerlingenbegeleiding .....	753
Hoofdstuk 3: School- en studietoelagen .....	757
Hoofdstuk 4: Leerlingenvervoer .....	763
Hoofdstuk 5: Nascholing .....	767
Hoofdstuk 6: Examencommissie .....	773
Hoofdstuk 7: Agentschap voor infrastructuur in het onderwijs .....	777
<b>Deel 7. ANDERE OPLEIDINGSVORMEN</b>	
Hoofdstuk 1: VDAB-opleidingen .....	780
Hoofdstuk 2: SYNTRA-opleidingen .....	784
<b>Deel 8. INTERNATIONALE VERGELIJKING</b> .....	<b>791</b>
<b>Lijst der afkortingen</b> .....	<b>794</b>
<b>Lijst der tabellen</b> .....	<b>795</b>



# STRUCTUUR EN ORGANISATIE VAN HET ONDERWIJSSYSTEEM

## 1. ONDERWIJSNIVEAUS EN -VORMEN

Traditioneel zijn er drie onderwijsniveaus: het basisonderwijs, het secundair onderwijs en het hoger onderwijs. Naast deze onderwijsniveaus is er nog het levenslang leren, dat zich hoofdzakelijk tot volwassenen richt.

### 1.1 Het basisonderwijs

#### 1.1.1 Structuur en organisatie

Het basisonderwijs omvat het kleuteronderwijs en het lager onderwijs.

In een basisschool wordt er zowel kleuter- als lager onderwijs gegeven maar in een autonome kleuterschool is dat alleen kleuteronderwijs. In een autonome lagere school wordt enkel lager onderwijs ingericht. Het kleuter- en lager onderwijs staan structureel los van elkaar. Om toch een vloeiende overgang te realiseren, moeten nieuwe scholen voor gewoon onderwijs vanaf 1 september 2003 zowel kleuter- als lager onderwijs inrichten.

Sinds 1 september 2003 werd ook een nieuwe structuur geïntroduceerd: de **scholengemeenschap**. Deze structuur bestond al langer voor het secundair onderwijs. Een scholengemeenschap is een verzameling van verschillende scholen van eenzelfde onderwijsniveau (basis- of secundair onderwijs) die samenwerken op diverse vlakken (logistiek, studieaanbod, ...). Dat kunnen scholen zijn met eenzelfde of verschillende inrichtende macht en ze behoren tot eenzelfde of verschillend onderwijsnet.

Er is gewoon en buitengewoon basisonderwijs.

Het kleuteronderwijs is toegankelijk voor kinderen van 2,5 tot 6 jaar. In het **gewoon kleuteronderwijs** kunnen kinderen tussen 2,5 en 3 jaar op zeven momenten starten: op de eerste schooldag na elke vakantieperiode en op de eerste schooldag van februari. Vanaf 3 jaar kan een kleuter op elk moment van het schooljaar instappen. Voor het buitengewoon kleuteronderwijs gelden geen instapdagen. Als kinderen op 6 jaar nog niet rijp zijn om naar het eerste leerjaar te gaan, kunnen ze een jaar langer in de kleuterklas blijven. Dit is zo voor het gewoon kleuteronderwijs. In het buitengewoon kleuteronderwijs kan de overstap naar het lager onderwijs twee jaar uitgesteld worden.

Het **gewoon lager onderwijs** is bedoeld voor kinderen van 6 tot 12 jaar en omvat meestal zes aaneensluitende leerjaren. Een kind start meestal met het lager onderwijs wanneer het 6 jaar en dus leerplichtig is. Dit is ook de leeftijd waarop de weinige kinderen die geen kleuteronderwijs volgden, (gewoonlijk) instappen in de lagere school. Een kind brengt minimaal vier en maximaal acht jaar in het gewoon lager onderwijs door. In uitzonderlijke gevallen kan de overheid een afwijking op de minimumduur toestaan.

Het **buitengewoon basisonderwijs** is bedoeld voor kinderen die tijdelijk of permanent specifieke hulp nodig hebben. Dit kan omwille van een lichamelijke of mentale handicap, omwille van ernstige gedrags- of emotionele problemen of omwille van ernstige leerstoornissen.

Er zijn acht types in het buitengewoon basisonderwijs, aangepast aan de opvoedings- en onderwijsbehoeften van een bepaalde groep kinderen:

- type 1: kinderen met een lichte mentale handicap
- type 2: kinderen met een matige of ernstige mentale handicap
- type 3: kinderen met ernstige emotionele problemen en/of gedragsproblemen
- type 4: kinderen met een fysieke handicap
- type 5: kinderen die in een ziekenhuis opgenomen zijn of op medische gronden in een preventorium verblijven
- type 6: kinderen met een visuele handicap
- type 7: kinderen met een auditieve handicap
- type 8: kinderen met ernstige leerstoornissen

Een school voor buitengewoon basisonderwijs kan één of meer types organiseren. Type 1 en type 8 worden niet ingericht in het buitengewoon kleuteronderwijs.

De overheid is volop bezig met een hervorming die het onderwijs op maat nog verbetert: het **leerzorgkader**. Het is bedoeld voor het basis- en secundair onderwijs. Het leerzorgkader geeft een duidelijkere omschrijving van het aanbod in het gewoon onderwijs en het buitengewoon onderwijs en stemt het aanbod beter af op de individuele behoeften van elk kind.

Het buitengewoon lager onderwijs duurt zeven jaar. De normale overgang naar het secundair onderwijs is in het buitengewoon lager onderwijs dus voorzien op 13 jaar, maar een kind kan maximaal negen jaar in het buitengewoon lager onderwijs doorbrengen. Kinderen die 15 jaar worden vóór 1 januari van het lopende schooljaar kunnen geen lager onderwijs meer volgen.

Het **geïntegreerd basisonderwijs** (GON) is een samenwerking tussen gewoon en buitengewoon onderwijs. Kinderen met een handicap volgen de lessen of activiteiten in een school voor gewoon onderwijs en krijgen hierbij hulp vanuit het buitengewoon onderwijs. Dit kan tijdelijk of permanent zijn voor een gedeelte van de lessen of voor alle lessen. GON is net zoals de initiatieven van zorgverbreiding en speciale onderwijsleermiddelen bedoeld om zoveel mogelijk leerlingen de kans te geven gewoon onderwijs te volgen.

### 1.1.2 Inhoud

Het **kleuteronderwijs** is niet verplicht, maar wordt in Vlaanderen door bijna alle kinderen gevolgd. In het kleuteronderwijs werkt men aan de veelzijdige vorming van de kinderen en stimuleert men hun ontwikkeling zowel op cognitief als motorisch en affectief vlak.

Het aanbod in een school voor gewoon kleuteronderwijs omvat ten minste en waar mogelijk in samenhang, de volgende leergebieden:

- lichamelijke opvoeding
- muzische vorming
- Nederlands
- wereldoriëntatie
- wiskundige initiatie

Voor elk leergebied zijn er sinds 1 september 1998 ontwikkelingsdoelen voor het gewoon kleuteronderwijs van kracht. De ontwikkelingsdoelen beschrijven wat kleuters in de school leren.

Het gewoon **lager onderwijs** bouwt verder op het aanbod van het kleuteronderwijs en werkt rond dezelfde leergebieden, opnieuw in samenhang waar mogelijk. 'Wiskundige oriëntatie' is er wel vervangen door 'wiskunde' en vanaf het vijfde leerjaar is ook 'Frans' als tweede taal verplicht. In het gewoon lager onderwijs is er aandacht voor leergebiedoverschrijdende thema's zoals 'leren leren', 'sociale vaardigheden' en 'ICT'. Sinds 1 september 1998 zijn de eindtermen voor het gewoon lager onderwijs van kracht. Dat zijn minimumdoelen die de overheid noodzakelijk en bereikbaar acht voor de kinderen van de lagere school.

Voor het buitengewoon basisonderwijs gelden ontwikkelingsdoelen. Momenteel zijn er reeds ontwikkelingsdoelen uitgewerkt voor type 1, 2, 7 en 8.

Aan het einde van het basisonderwijs krijgen de leerlingen die de doelen van het leerplan bereikt hebben een getuigschrift basisonderwijs. Ook in het buitengewoon basisonderwijs kunnen kinderen in bepaalde gevallen een getuigschrift behalen dat dezelfde waarde heeft als dat van het gewoon basisonderwijs.

## 1.2 Het secundair onderwijs

Het secundair onderwijs is bedoeld voor jongeren van 12 tot 18 jaar. Het voltijds secundair onderwijs is sinds 1989 volgens de eenheidsstructuur georganiseerd. De eenheidsstructuur omvat graden, onderwijsvormen, studiegebieden en studierichtingen. Leerlingen maken pas in de tweede graad een definitieve studiekeuze zodat ze eerst met zoveel mogelijk vakken kennismaken.

Het grootste deel van de lessen in de **eerste graad** is basisvorming en bestaat uit:

- Nederlands
- Frans en eventueel Engels
- wiskunde
- geschiedenis
- aardrijkskunde
- artistieke opvoeding
- wetenschappen
- technologische opvoeding
- lichamelijke opvoeding
- godsdienst of zedenleer

Vanaf de **tweede graad** onderscheiden we vier verschillende onderwijsvormen:

- Het **algemeen secundair onderwijs** (ASO) legt de nadruk op een ruime algemene vorming. Er wordt niet voorbereid op een specifiek beroep. Het ASO legt vooral een stevige basis voor het volgen van hoger onderwijs en de meesten kiezen er dan ook voor om verder te studeren na het ASO.
- In het **technisch secundair onderwijs** (TSO) gaat de aandacht vooral naar algemene en technisch-theoretische vakken. Na het TSO kan de jongere een beroep uitoefenen of overstappen naar het hoger onderwijs. Bij deze opleiding horen ook praktijklessen.
- Het **kunstsecundair onderwijs** (KSO) koppelt een algemene, ruime vorming aan een actieve kunstbeoefening. Na het KSO kan de jongere een beroep uitoefenen of overstappen naar het hoger onderwijs.

- Het **beroepssecundair onderwijs** (BSO) is een praktijkgerichte onderwijsvorm waarin de jongere naast algemene vorming vooral een specifiek beroep aanleert.

De leerling kiest binnen één van deze onderwijsvormen voor een bepaalde studierichting. Een aantal studierichtingen start pas in de derde graad.

In de tweede en de **derde graad** is er een gemeenschappelijk en een optioneel deel. In het optionele gedeelte wordt de basisvorming aangevuld met een brede waaier van studiemogelijkheden. In de derde graad kan de specifieke vorming nog verfijnd worden met het oog op de uiteindelijke beroepskeuze of de eventuele studieplannen in het hoger onderwijs. In de derde leerjaren van de derde graad algemeen, technisch en secundair onderwijs, wordt geen basisvorming opgelegd omwille van de specificiteit.

Een leerling behaalt het **diploma secundair onderwijs** na het met vrucht beëindigen van zes jaar ASO, TSO of KSO of zeven jaar BSO. Met een diploma secundair onderwijs op zak heeft de jongere onbeperkte toegang tot het hoger onderwijs. De school, noch de onderwijsvorm of de studierichting spelen hier een rol. Uitzonderingen zijn de studierichtingen arts en tandarts waarvoor de jongere een toelatingsexamen moet afleggen.

Vanaf 2009-2010 worden de zevende specialisatiejaren in TSO en KSO (derde leerjaar derde graad) ondergebracht in het secundair-na-secundair, afgekort Se-n-Se. In deze arbeidsmarktgerichte opleidingen kunnen leerlingen zich specialiseren gedurende 1 tot 3 semesters. De Se-n-Se opleidingen worden georganiseerd door instellingen voor secundair onderwijs. Wie een opleiding afwerkt, behaalt een certificaat.

In het schooljaar 2000-2001 werd gestart met een experiment modulair onderwijs. In het **modulair onderwijs** bestaan geen graden of leerjaren, maar wel studiegebieden. Voor elk studiegebied is een opleidingsstructuur uitgetekend bestaande uit afzonderlijke leerstofpakketten, modules genoemd. Ook wordt er gewerkt op grond van vakkenintegratie. Modules en opleidingen leiden tot aparte (deel)certificaten. Onder bepaalde voorwaarden worden ook in het modulair onderwijs dezelfde studiebewijzen als in het lineair systeem uitgereikt.

Sommige jongeren zijn belemmerd in hun fysieke, psychologische, sociale of intellectuele ontwikkeling door een handicap of door leer- of opvoedingsmoeilijkheden. Ze hebben tijdelijk of permanent speciale hulp en aangepast onderwijs nodig. Daarvoor kunnen ze terecht in het **buitengewoon onderwijs**. Het buitengewoon onderwijs voorziet een pedagogisch en didactisch aanbod op maat van de leerling. De leerjaren in het buitengewoon secundair onderwijs (BuSO) komen zelden overeen met de schooljaren in het gewoon secundair onderwijs. Een leerling gaat pas over naar een volgende 'leerfase' als hij daar klaar voor is. De onderwijstypes van het buitengewoon basisonderwijs gelden ook voor het secundair onderwijs. Uitzondering is type 8 dat niet op secundair niveau georganiseerd wordt. In het buitengewoon secundair onderwijs worden opleidingsvormen georganiseerd volgens het type en volgens de mogelijkheden van de leerling:

- **Opleidingsvorm 1** geeft een sociale vorming met het oog op de integratie in een beschermd leefmilieu.
- **Opleidingsvorm 2** geeft een algemene en sociale vorming en een arbeidstraining met het oog op integratie in een beschermd leef- en werkmilieu.
- **Opleidingsvorm 3** geeft een algemene sociale en beroepsvorming met het oog op integratie in een gewoon leef- en werkmilieu.
- **Opleidingsvorm 4** geeft een voorbereiding op een studie in het hoger onderwijs en op integratie in het actieve leven.

Binnen iedere opleidingsvorm is de organisatie en het aanbod aangepast aan de specifieke onderwijs- en opvoedingsbehoeften van elke leerling afzonderlijk.

De overheid is volop bezig met een hervorming die het onderwijs op maat nog verder moet verbeteren: het **leerzorgkader**. Het is bedoeld voor het basis- en secundair onderwijs. Het leerzorgkader geeft een duidelijkere omschrijving van het aanbod in het gewoon onderwijs en het buitengewoon onderwijs en stemt het aanbod beter af op de individuele behoeften van elk kind.

Het **geïntegreerd secundair onderwijs** (GON) is, net zoals in het basisonderwijs, een samenwerking tussen het gewoon en buitengewoon onderwijs. Kinderen met een handicap kunnen zo de lessen of activiteiten volgen in een school voor gewoon onderwijs. Ze krijgen daarbij hulp van deskundigen uit het buitengewoon onderwijs. Dit kan tijdelijk of permanent zijn voor een gedeelte van de lessen of voor alle lessen.

Vanaf 15 of 16 jaar kan de leerling overstappen naar het **stelsel van leren en werken**. Alle jongeren in het deeltijds onderwijs moeten minimum 28 uren per week leren en werken. Deeltijds leren en werken wordt op twee manieren ingericht:

- in een centrum voor deeltijds onderwijs (CDO)
- in een Syntra (de leertijd)

In een **CDO** volgen de leerlingen 15 uren les per week. Ze vullen dit aan met een werkervaring die aansluit bij de opleiding. Leerlingen die niet klaar zijn om te werken, kunnen de overige 13 uur invullen met een voortraject

of brugproject bij een erkende promotor of een persoonlijk ontwikkelingstraject in een Centrum voor Deeltijdse Vorming (CDV). In een **Syntra** kunnen leerlingen een leerovereenkomst afsluiten die voorziet in vier dagen praktijkopleiding bij een kleine of middelgrote onderneming (KMO) of zelfstandige en in één dag theoretische vorming per week.

Via deze onderwijsvormen kunnen jongeren een getuigschrift van de tweede graad, de derde graad of een diploma van het secundair onderwijs behalen. Deze getuigschriften zijn gelijkwaardig met de studiebekrachtiging die wordt uitgereikt aan het einde van het voltijds beroepssecundair onderwijs.

### 1.3 HBO5 verpleegkunde

Op 1 september 2009 werd het hoger beroepsonderwijs (HBO5) ingevoerd in het Vlaams onderwijsbestel. De opleiding verpleegkunde die vroeger behoorde tot de vierde graad van het beroepssecundair onderwijs ging vanaf die datum over naar het hoger beroepsonderwijs (HBO5 verpleegkunde).

HBO5 behoort tot het niveau hoger onderwijs. De opleidingen zijn beroepsgericht en situeren zich tussen het secundair onderwijs en de professionele bacheloropleidingen. De opleidingen HBO5 kunnen worden ingericht door centra voor volwassenenonderwijs of door hogescholen. HBO5 verpleegkunde wordt als enige uitzondering enkel ingericht door instellingen van het voltijds secundair onderwijs.

De driejarige opleiding HBO5 verpleegkunde (= 6 semesters) wordt modulair ingericht en leidt tot het diploma van gegradueerde.

De gegevens van HBO5 verpleegkunde vindt u in Deel I, Hoofdstuk 5. Die van het hoger beroepsonderwijs voor volwassenenonderwijs kan u vinden in Hoofdstuk 7.3 Hoger beroepsonderwijs van het volwassenenonderwijs. Momenteel zijn er nog geen hogescholen die deze opleidingen aanbieden.

### 1.4 Het hoger onderwijs

Het Vlaamse hoger onderwijs omvat vanaf het academiejaar 2004-2005 opleidingen die leiden tot de graad van bachelor en master. Het omvat ook opleidingen die afgesloten kunnen worden met een postgraduaat getuigschrift en na- en bijscholingen in het kader van de permanente vorming. Daarenboven wordt in het hoger onderwijs ook de graad van doctor verleend.

Bacheloropleidingen zijn in Vlaanderen ofwel professioneel gericht ofwel academisch gericht.

**Professioneel gerichte bacheloropleidingen** zijn in de eerste plaats gericht op de beroepspraktijk en hebben tot doel de studenten te brengen tot een niveau van algemene en specifieke kennis en van competenties nodig voor de zelfstandige uitoefening van een beroep of groep van beroepen. Zo bieden ze een directe uitstroommogelijkheid naar de arbeidsmarkt. Deze opleidingen alsook de bachelor-na-bacheloropleidingen worden enkel binnen de hogescholen ingericht.

Voor **academisch gerichte bacheloropleidingen** vormt het doorstromen naar een masteropleiding de hoofd-doelstelling.

De **masteropleidingen** hebben tot doel de studenten te brengen tot een gevorderd niveau van kennis en competenties eigen aan het wetenschappelijk of artistiek functioneren in het algemeen en aan een specifiek domein van de wetenschappen of de kunsten in het bijzonder, dat noodzakelijk is voor de autonome beoefening van de wetenschappen of de kunsten of voor de aanwending van deze wetenschappelijke of artistieke kennis in de zelfstandige uitoefening van een beroep of groep van beroepen. Masteropleidingen zijn altijd academisch gericht, maar kunnen daarenboven ook een professionele gerichtheid hebben.

Academisch gerichte bacheloropleidingen, masteropleidingen en master-na-masteropleidingen worden zowel door de hogescholen als door de universiteiten georganiseerd.

Bacheloropleidingen sluiten aan bij het secundair onderwijs of volgen op een andere bacheloropleiding (bachelor-na-bachelor). Masteropleidingen sluiten aan bij een (academische) bacheloropleiding of volgen op een andere masteropleiding (master-na-master). Masteropleidingen kunnen ook toegankelijk zijn voor professioneel gerichte bachelors na het succesvol afronden van een schakelprogramma.

Bacheloropleidingen hebben een studieomvang van minstens 180 studiepunten. Bachelor-na-bacheloropleidingen hebben een omvang van minstens 60 studiepunten. Masteropleidingen hebben een studieomvang van minstens 60 studiepunten.

De ééncyclus-, tweecycli- en voortgezette opleidingen van de hogescholen, en de academische en de voortgezette opleidingen van de universiteiten zijn omgevormd naar bachelor- en masteropleidingen. De masteropleidingen worden vanaf het academiejaar 2007-2008 aangeboden.

De oude opleidingen worden jaar na jaar afgebouwd. Initiële lerarenopleidingen, initiële lerarenopleidingen van academisch niveau en sommige voortgezette lerarenopleidingen zijn niet opgenomen in de BAMA-structuur.

Voor de inschrijving voor een bacheloropleiding geldt als algemene toelatingsvoorwaarde het bezit van een diploma van secundair onderwijs, een diploma van het hoger onderwijs van het korte type met volledig leerplan, een diploma van het hoger onderwijs voor sociale promotie met uitzondering van het Getuigschrift Pedagogische Bekwaamheid of van een diploma of getuigschrift dat bij of krachtens een wet, decreet, Europese richtlijn of een andere internationale overeenkomst als gelijkwaardig wordt erkend. Onverminderd de algemene toelatingsvoorwaarden wordt niemand toegelaten tot de bacheloropleidingen van de studiegebieden Audiovisuele en beeldende kunst en Muziek en podiumkunsten zonder geslaagd te zijn voor een artistieke toelatingsproef eigen aan deze opleidingen.

Voor de inschrijving in een bacheloropleiding in de studiegebieden Geneeskunde en Tandheelkunde geldt als bijkomende toelatingsvoorwaarde dat men moet slagen voor een toelatingsexamen.

In het decreet van 4 april 2003 betreffende de Herstructurering van het hoger onderwijs in Vlaanderen wordt geregeld dat de hogescholen en de universiteiten associaties vormen. Een associatie is een vzw waaraan hogescholen en universiteiten, sinds de herstructurering van het hoger onderwijs, bepaalde beslissingsbevoegdheden kunnen overdragen. Een associatie bestaat uit enerzijds één universiteit, die de bevoegdheid heeft tot het autonoom aanbieden van zowel bachelor- als masteropleidingen, en anderzijds ten minste één hogeschool. Geen enkele universiteit of hogeschool kan deel uitmaken van meer dan één associatie. De hogescholen kunnen in het kader van een associatie opleidingen aanbieden die leiden tot de graad van master.

Vanaf het academiejaar 2005-2006 zijn de studieprogramma's en de curricula in het hoger onderwijs flexibel. Naast voltijds studeren, kunnen studenten ook kiezen voor deeltijdse studietrajecten. Studenten kunnen kiezen voor modeltrajecten en meer geïndividualiseerde trajecten. Geïndividualiseerde trajecten zijn op maat van de individuele student. Voor studenten wordt het op die manier mogelijk een deel van de studies op eigen tempo te doorlopen.

De flexibiliseringsmaatregelen, ingevoerd door het flexibiliseringsdecreet van 30 april 2004, zijn een rechtstreeks gevolg van de Europese afspraken over onderwijs. Hierdoor wordt tegemoetgekomen aan de derde doelstelling van de Bologna-verklaring, namelijk 'de geleidelijke invoering van een ECTS-compatibel credit(accumulatie) systeem', dat de mobiliteit van de studenten moest bevorderen en moest bijdragen aan de flexibiliteit van onderwijssystemen. Credits kunnen ook buiten de context van het formeel hoger onderwijs verworven worden. Per associatie is er een instantie die de EVC's (elders verworven competenties) en EVK's (eerder verworven kwalificaties) valideert. Het is deze instantie die, na een onderzoek, bekwaamheidsbewijzen uitreikt.

De studieprogramma's worden niet langer in studiejaren georganiseerd maar in opleidingsonderdelen van ten minste 3 studiepunten. Een studiepunt komt overeen met ten minste 25 en ten hoogste 30 uren voorgeschreven onderwijs-, leer- en evaluatieactiviteiten, waarmee de studieomvang van elke opleiding of elk opleidingsonderdeel wordt uitgedrukt.

Een student die 10 op 20 behaalt, ontvangt een creditbewijs. Door de invoering van dit creditbewijs ontstaat een accumulatiesysteem waarin een graad of diploma wordt behaald door de accumulatie van een bepaald aantal credits.

## **1.5 Levenslang leren**

### **1.5.1 Deeltijds kunstonderwijs (DKO)**

Het deeltijds kunstonderwijs is aanvullend onderwijs en richt zich zowel tot kinderen, jongeren als volwassenen. Deelnemers schrijven zich op vrijwillige basis in en betalen hiervoor inschrijvingsgeld. Het DKO beoogt de kunstzinnige vorming van kinderen en volwassenen. Het draagt op die manier bij tot hun persoonlijkheidsvorming. Leerlingen maken kennis met kunst in al zijn uitingsvormen. Ze leren om deze kritisch te benaderen en te beleven en ze kunnen deze kunstvormen ook zélf beoefenen. Dit gebeurt individueel of in groep (bv. in een orkest, een dansgroep of een toneelgezelschap). Het deeltijds kunstonderwijs bereidt jongeren grondig voor op een professionele artistieke loopbaan in het hoger kunstonderwijs. Bovendien bevordert het de kwaliteit van het sociaal-cultureel leven in Vlaanderen.

In het deeltijds kunstonderwijs zijn er vier verschillende studierichtingen:

- beeldende kunst
- muziek
- woordkunst
- dans

Elke studierichting heeft een eigen structuur met graden en opties die wettelijk vastgelegd zijn.



Kinderen kunnen vanaf 6 jaar starten in de studierichting dans en beeldende kunst. Voor de studierichtingen muziek en woordkunst is de beginleeftijd 8 jaar.

Elke studierichting bestaat uit verschillende graden: een lagere graad, een middelbare graad en een hogere graad. Enkel in de studierichting beeldende kunst bestaat ook nog een specialisatiegraad. Bij het succesvol beëindigen van elke graad ontvangt de leerling een eindattest of getuigschrift dat aangeeft welk niveau hij bereikt heeft.

## **1.5.2 Volwassenenonderwijs**

### **1.5.2.1 Structuur en organisatie**

Het volwassenenonderwijs staat los van de initiële onderwijsloopbaan. Cursisten kunnen er een erkend diploma, getuigschrift of certificaat behalen. Volwassenen van minimum 18 jaar, en jongeren die aan de voltijdse leerplicht voldaan hebben, mogen zich inschrijven. Naargelang de gekozen cursus kunnen er ook specifieke toelatingsvoorwaarden zijn.

Het nieuwe decreet op het volwassenenonderwijs van 15 juni 2007 reorganiseert het volwassenenonderwijs grondig en bevat volgende krachtlijnen:

- de volwaardige integratie van de basiseducatie in het (volwassenen)onderwijs;
- de introductie van het hoger beroepsonderwijs;
- de oprichting van 13 regionale samenwerkingsverbanden (= de consortia volwassenenonderwijs);
- de keuze voor een modulaire opleidingsstructuur;
- een nieuwe ondersteuningsstructuur voor het volwassenenonderwijs

Het volwassenenonderwijs wordt ingedeeld in:

- de basiseducatie;
- het secundair volwassenenonderwijs;
- het hoger beroepsonderwijs.
- de specifieke lerarenopleiding.

De basiseducatie situeert zich op het niveau van het lager onderwijs en de eerste graad van het voltijds secundair onderwijs, met uitzondering van de leergebieden alfabetisering Nederlands tweede taal, Nederlands tweede taal en talen die gerangschikt worden volgens het Europees referentiekader voor moderne vreemde talen.

Het secundair volwassenenonderwijs situeert zich op het niveau van de tweede en de derde graad van het voltijds secundair onderwijs, met uitzondering van de studiegebieden Nederlands tweede taal, talen richtgraad 1 en 2 en talen richtgraad 3 en 4 die gerangschikt worden volgens het Europees referentiekader voor moderne vreemde talen.

Het hoger beroepsonderwijs omvat beroepsgerichte opleidingen op niveau 5 van de Vlaamse kwalificatiestructuur.

De specifieke lerarenopleiding neemt binnen het onderwijsveld een eigen plaats in en is niet gekoppeld aan een onderwijsniveau.

De **centra voor basiseducatie** zijn pluralistische centra, opgericht onder de vorm van een vzw. De algemene vergadering bestaat voor minstens een kwart uit vertegenwoordigers van gemeenten, provincies, intergemeentelijke samenwerkingsverbanden, OCMW's of districten.

Vanaf 1 september 2008 fusioneren de bestaande 29 centra tot 13 centra. Er is één centrum per werkingsgebied van een consortium volwassenenonderwijs.

De **centra voor volwassenenonderwijs** zijn opgericht als vrij centrum of als officieel centrum. In de referentieperiode die in dit jaarboek opgenomen is, zijn er 112 centra voor volwassenenonderwijs. Ze bieden secundair volwassenenonderwijs, hoger beroepsonderwijs en specifieke lerarenopleidingen aan. Enkele centra voor volwassenenonderwijs organiseren ook de taalexamencommissies voor onderwijzend personeel.

Vanaf 1 september 2008 zijn de 13 **consortia volwassenenonderwijs** operationeel. Deze regionale samenwerkingsverbanden zullen het opleidingsaanbod van de centra voor basiseducatie en de centra voor volwassenenonderwijs optimaliseren en op elkaar afstemmen. Ze zullen ook samenwerken met andere publieke verstrekkers van opleidingen voor volwassenen. De consortia hebben verder de opdracht om de dienstverlening voor cursisten te verbeteren.

De **huizen van het Nederlands** bieden zelf geen volwassenenonderwijs aan maar werken nauw samen met actoren uit het volwassenenonderwijs. Alle centra voor basiseducatie; alle centra voor volwassenenonderwijs met een aanbod Nederlands tweede taal (NT2); de VDAB-centra; Syntra; universitaire talencentra; provinciale overheden; de Vlaamse Gemeenschapscommissie en de stedelijke overheden van Antwerpen en Gent zetelen als partners in de huizen van het Nederlands.

Er zijn acht huizen van het Nederlands: één voor elke Vlaamse provincie en telkens één voor de steden Antwerpen, Brussel en Gent. Het zijn vzw's met anderstalige volwassenen als doelgroep. Ze staan in voor de organisatie en coördinatie van de intake, testing en doorverwijzing van kandidaat-cursisten en cursisten NT2. Hiervoor brengen zij het aanbod NT2 in hun werkingsgebied in kaart en onderzoeken ze de noden van anderstaligen op zoek naar een cursus. De huizen van het Nederlands zijn net zo verspreid als de onthaalbureaus waarmee ze nauw samenwerken voor de inburgering van anderstalige nieuwkomers.

### **1.5.2.2 Aanbod**

Het volwassenenonderwijs wordt **modulair** georganiseerd. De leerstof wordt onderverdeeld in een aantal modules. Het centrum is vrij om een module over een gedeelte van het jaar of over een heel jaar te spreiden. De modules kunnen dus op verschillende ogenblikken van het jaar starten en de cursist kan zelf het studiepakket samenstellen en de duur van de studie bepalen.

De modules kunnen georganiseerd worden in **contactonderwijs** of in **gecombineerd onderwijs**. Bij contactonderwijs worden alle lessen in het centrum gegeven. Bij gecombineerd onderwijs wordt een deel van de module in de klas gegeven en een deel van de module kan zelfstandig verwerkt worden, thuis of in een open leercentrum. Tot en met het schooljaar 2011-2012 worden ook nog **lineaire opleidingen** georganiseerd met één of meerdere leerjaren.

De opleidingen van de **basiseducatie** worden ingedeeld in volgende leergebieden:

- alfabetisering Nederlands tweede taal
- Nederlands tweede taal (NT2)
- Nederlands
- wiskunde
- maatschappij-oriëntatie
- informatie- en communicatietechnologie (ICT)
- opstap talen Engels en Frans

De opleidingen van het **secundair volwassenenonderwijs** worden georganiseerd op het niveau van het voltijds secundair onderwijs, uitgezonderd de eerste graad, en zijn ingedeeld in volgende studiegebieden:

- algemene vorming
- auto
- bijzondere educatieve noden
- boekbinden
- bouw
- chemie
- decoratieve technieken
- diamantbewerking
- grafische technieken
- handel
- hout
- huishoudelijk onderwijs
- informatie- en communicatietechnologie (ICT)
- juwelen
- kant
- koeling en warmte
- land- en tuinbouw
- lederbewerking
- lichaamsverzorging
- maritieme opleidingen
- mechanica-elektriciteit
- mode
- muziekinstrumentenbouw
- Nederlands tweede taal (NT2)
- personenzorg
- smeden
- talen richtgraad 1 en 2
- talen richtgraad 3 en 4
- textiel
- toerisme
- voeding

Binnen het studiegebied 'algemene vorming' worden ook de opleidingen van het vroegere 'tweedekansonderwijs' aangeboden. Met deze opleidingen kunnen volwassenen nog een diploma secundair onderwijs behalen. De centra voor volwassenenonderwijs richten zelf de examens in en reiken het diploma secundair onderwijs uit.

De opleidingen van het **hoger beroepsonderwijs** worden ingedeeld in volgende studiegebieden:

- industriële wetenschappen en technologie
- handelswetenschappen en bedrijfskunde
- gezondheidszorg
- onderwijs
- sociaal-agogisch werk
- biotechniek

Het hoger beroepsonderwijs werd voor de eerste keer geïntroduceerd in het decreet op het volwassenenonderwijs maar wordt uitgebreid met de opleiding verpleegkunde die vroeger behoorde tot de vierde graad van het beroepssecundair onderwijs en die ingericht wordt door instellingen van het gewoon voltijds secundair onderwijs. Ook hogescholen zullen de kans krijgen om opleidingen van het hoger beroepsonderwijs in te richten.

Het volwassenenonderwijs biedt ook **specifieke lerarenopleidingen** aan die leiden tot het diploma van leraar.

## **2. ORGANISATIE VAN HET ONDERWIJSSYSTEEM**

### **2.1. Leerplicht voor alle kinderen van zes tot achttien jaar**

In de Belgische grondwet staat dat elk kind recht heeft op onderwijs. Om dit leerrecht te garanderen, is er **leerplicht**. De leerplicht begint op 1 september van het jaar waarin een kind zes jaar wordt en duurt twaalf volle schooljaren. Een leerling is voltijds leerplichtig tot vijftien of zestien jaar. Nadien geldt enkel nog de deeltijdse leerplicht (= een combinatie van deeltijds leren en werken). De meeste jongeren blijven echter voltijds secundair onderwijs volgen.

De leerplicht eindigt op de achttiende verjaardag of op 30 juni van het kalenderjaar waarin de jongere achttien wordt. Als een leerling stopt op zijn achttiende verjaardag en het lopende schooljaar niet afmaakt, heeft hij geen recht op een studiebewijs of diploma van de gevolgde richting.

Voor jongeren die vóór hun achttiende het diploma secundair onderwijs behalen, stopt de leerplicht op dat ogenblik.

Alle scholen zijn in principe gemengd want een school mag geen leerlingen weigeren op basis van geslacht.

De leerplicht geldt voor alle kinderen die in België verblijven. Ook kinderen met een vreemde nationaliteit zijn leerplichtig. Vanaf de zestigste dag na hun registratie in de gemeente moeten zij ingeschreven zijn in een school en regelmatig de lessen volgen. Scholen mogen leerlingen zonder verblijfsvergunning niet weigeren. Leerlingen die met succes een opleiding voltooien, krijgen een diploma. Om het recht op onderwijs te vrijwaren, maakte de Vlaamse overheid afspraken met de federale overheid. In een federale rondzendbrief staat dat de politieke leerplichtige kinderen van illegalen niet tijdens schooltijd mag afhaken.

De leerplicht is in België niet gelijk aan schoolplicht. Kinderen moeten niet noodzakelijk naar school om te leren. Ouders kunnen kiezen voor **huisonderwijs** en moeten dit meedelen aan het Vlaams Ministerie van Onderwijs en Vorming. De overheid controleert namelijk of alle leerplichtige leerlingen effectief leren. Als dit niet zo is, kan een rechtbank ouders hiervoor straffen. In de praktijk kiezen weinig ouders voor huisonderwijs.

Voor een kind met bijzondere noden dat onmogelijk naar school kan, is **permanent onderwijs aan huis** mogelijk. De provinciale **Commissie van Advies voor het Buitengewoon Onderwijs (CABO)** moet hiervoor toelating geven. Het CABO kan ook beslissen tot vrijstelling van de leerplicht. Dit gebeurt enkel als het kind zo'n ernstige fysieke en/of psychische handicap heeft dat het onmogelijk onderwijs kan volgen.

### **2.2. Vrijheid van onderwijs**

Vrijheid van onderwijs is een grondwettelijk recht in België. Elke natuurlijke persoon of rechtspersoon mag onderwijs organiseren en kan daarvoor instellingen oprichten. De overheid mag niet preventief optreden tegen de oprichting van vrije scholen. Nog volgens de grondwet is de overheid verplicht neutraal onderwijs in te richten.

De '**inrichtende macht**' (of het schoolbestuur) is een sleutelbegrip voor de organisatie van het Vlaams onderwijs. De inrichtende macht is verantwoordelijk voor één of meerdere scholen en is vergelijkbaar met een raad van bestuur in een bedrijf. De inrichtende macht neemt de vorm aan van een overheid, een natuurlijke persoon of een rechtspersoon/rechtspersonen.

De inrichtende machten beschikken over een ruime autonomie. Ze kiezen vrij hun onderwijsmethoden en kunnen hun onderwijs op een bepaalde levensbeschouwing of pedagogische opvatting baseren. Ze mogen ook hun eigen leerplannen en lesroosters vastleggen en stellen zelf hun personeel aan. Maar voor erkenning of financiële steun door de overheid, moeten ze wel de eindtermen bereiken. Verder moeten scholen beschikken over genoeg



didactisch materiaal en over bewoonbare gebouwen die moeten voldoen aan bepaalde veiligheidsvoorschriften en hygiënenormen.

De grondwet waarborgt ook de keuzevrijheid van de ouders. Ouders en kinderen moeten over een school naar keuze kunnen beschikken op een redelijke afstand van de woonplaats.

Een **onderwijsnet** is een representatieve vereniging van inrichtende machten en neemt dikwijls bepaalde verantwoordelijkheden van de inrichtende macht over. Ze stellen bijvoorbeeld eigen leerplannen en lesroosters op. De betrokken inrichtende machten staan zo een deel van hun autonomie af aan de netten.

Er zijn drie onderwijsnetten:

- Het **GO! onderwijs** van de Vlaamse Gemeenschap is het officieel onderwijs dat door de openbare instelling 'het GO! onderwijs van de Vlaamse Gemeenschap' georganiseerd wordt in opdracht van de Vlaamse Gemeenschap. Het GO! is door de grondwet verplicht tot neutraliteit. De religieuze, filosofische of ideologische overtuiging van de ouders en de leerlingen moet gerespecteerd worden.
- Het **gesubsidieerd officieel onderwijs** (OGO) omvat het gemeentelijk onderwijs (georganiseerd door de gemeentebesturen) en het provinciaal onderwijs (georganiseerd door de provinciebesturen). De inrichtende machten van dit onderwijs zijn verenigd in twee koepels: het Onderwijssecretariaat van de Steden en Gemeenten van de Vlaamse Gemeenschap (OVSG) en het Provinciaal Onderwijs Vlaanderen (POV).
- Het **gesubsidieerd vrij onderwijs** (VGO) wordt door een privépersoon of privé-organisatie ingericht. De inrichtende macht is vaak een vereniging zonder winstoogmerk (vzw). Het vrij onderwijs bestaat hoofdzakelijk uit katholieke scholen. Zij zijn verenigd in de koepel Vlaams Secretariaat van het Katholiek Onderwijs (VSKO). Er zijn ook protestantse, joodse, orthodoxe, islamitische, ... scholen. Naast de confessionele scholen bestaan er scholen die niet aan een godsdienst gebonden zijn. Voorbeelden zijn de methodescholen (op basis van de inzichten van Freinet, Montessori of Steiner) die specifieke pedagogische methodes toepassen.

Een klein aantal scholen in Vlaanderen is niet erkend door de overheid. Dit zijn de **privéscholen**. Zij ontvangen geen geld van de overheid.

Het onderwijs dat voor en door de overheid wordt georganiseerd (het GO! en het gemeentelijk en provinciaal onderwijs), wordt **officieel onderwijs** genoemd. Erkend onderwijs uit privé-initiatief heet **vrij onderwijs**.

### 2.3 Centra voor leerlingenbegeleiding

Het centrum voor leerlingenbegeleiding of CLB is een door de overheid gefinancierde dienst. In Vlaanderen zijn er 73 centra, die elk tot één van de drie onderwijsnetten behoren. Maar een CLB werkt netoverschrijdend en kan dus ook scholen begeleiden die tot een ander onderwijsnet behoren.

Leerlingen, ouders, leraren en schooldirecties kunnen op het CLB een beroep doen voor informatie, hulp en begeleiding. De CLB-begeleiding is gratis en steunt op vier belangrijke pijlers:

- het leren en studeren
- de schoolloopbaan
- de preventieve gezondheidszorg
- de sociaal-emotionele ontwikkeling

Het gaat dus om een multidisciplinaire begeleiding. Het CLB werkt hiervoor samen met welzijns- en gezondheidsinstellingen. In een CLB werken artsen, maatschappelijk werkers, pedagogen, psychologen, psychologisch assistenten en verpleegkundigen. Afhankelijk van de plaatselijke behoeften en omstandigheden, werken er ook logopedisten, kinesisten, ... Elk teamlid heeft een aantal specifieke opdrachten, maar werkt steeds samen met de andere teamleden.

De leerling staat steeds centraal en de begeleiding is gebaseerd op vertrouwen en dialoog. Een begeleiding start pas nadat een leerling of een ouder daartoe het initiatief neemt. Een school kan het CLB wel vragen om een leerling te begeleiden, maar dan zal het centrum altijd de uitdrukkelijke toestemming vragen aan de ouders (voor een leerling jonger dan 12 jaar) of aan de leerling zélf (vanaf 12 jaar). Enkel bij spijbelgedrag is begeleiding door een CLB verplicht. Het CLB organiseert ook medische onderzoeken die in sommige leerjaren verplicht zijn. In het kader van preventieve gezondheidszorg dient de CLB-arts dan een aantal vaccinaties toe. Wanneer er op school een besmettelijke ziekte circuleert, treft het CLB samen met de school maatregelen om verdere verspreiding te voorkomen.

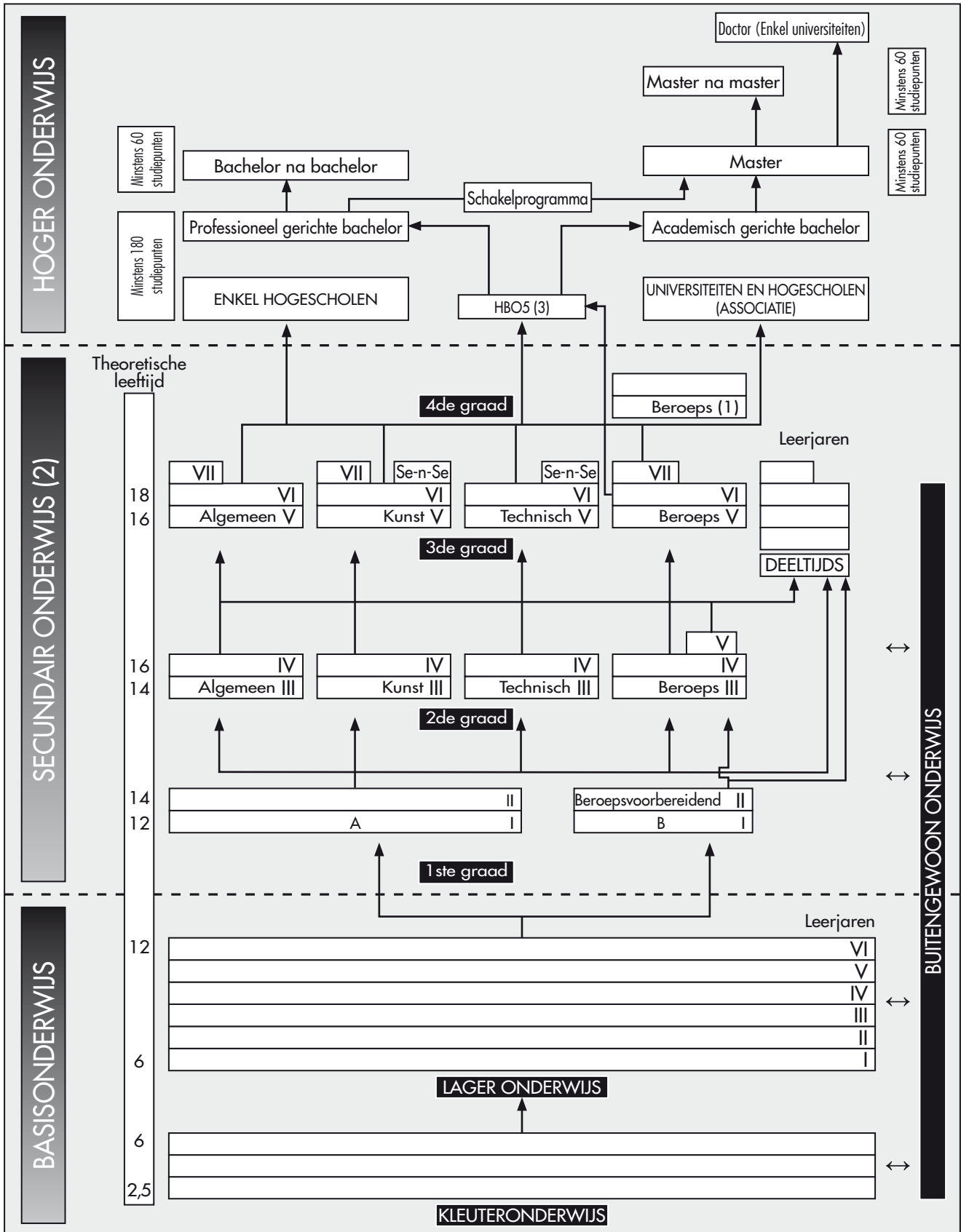
Het CLB-aanbod richt zich vooral op jongeren die leerbedreigd zijn door hun sociale achtergrond en leefsituatie. Het CLB behandelt alle gegevens vertrouwelijk en werkt onafhankelijk. Zo helpt de begeleiding door het CLB mee aan gelijke onderwijskansen voor alle jongeren. Het CLB is ook de instantie die jongeren doorverwijst naar

het buitengewoon onderwijs als dat nodig zou zijn. Het CLB heeft een draaischijffunctie en brengt jongeren naar de gepaste hulpverlening. Daarom is het CLB binnen de Integrale Jeugdhulp een belangrijke partner. De Integrale Jeugdhulp bestaat naast het CLB uit zes grote jeugdhulpsectoren die samenwerken om hun aanbod beter op elkaar af te stemmen.

De samenwerking tussen de school en het CLB is vastgelegd in een beleidsplan of -contract. Om de kwaliteit te waarborgen, werkt het CLB op basis van een kwaliteitshandboek en een kwaliteitsplan. Een onafhankelijke CLB-inspectie kijkt toe op de uitvoering hiervan;

Deze tekst is gebaseerd op de publicatie "Onderwijs in Vlaanderen, een brede kijk op het Vlaamse onderwijslandschap", editie 2008.

# STRUCTUUR VAN HET VLAAMS ONDERWIJS SCHOOLJAAR 2009-2010



- (1) Iedereen die het tweede leerjaar van de 3de graad met vrucht heeft beëindigd of geslaagd is in een toelatingsexamen, heeft toegang tot de 4de graad beroepsonderwijs.
- (2) Het modulair onderwijs wordt niet in graden en leerjaren ingedeeld en is bijgevolg niet in het schema opgenomen.
- (3) De opleidingen hoger beroepsonderwijs (HBO5) kunnen ingericht worden door de centra voor volwassenenonderwijs maar ook door de hogescholen. HBO5 verpleegkunde wordt georganiseerd door instellingen van het voltijds secundair onderwijs. Het HBO5 behoort tot het hoger onderwijs.

# TOELICHTING

## **1. LEERLINGEN EN STUDENTEN**

### **1.1. Algemeen**

De in dit statistisch jaarboek vermelde leerlingenaantallen hebben betrekking op alle ingeschreven leerlingen op 1 februari 2010. In het hoger onderwijs wordt (tenzij anders vermeld) het aantal actieve inschrijvingen weergegeven op 30 september 2010. Eén student kan meerdere inschrijvingen hebben in het hoger onderwijs.

In het volwassenenonderwijs wordt het aantal inschrijvingen in opleidingen gestart binnen de referentieperiode geteld. In het deeltijds kunstonderwijs en BIS (Begeleid Individueel Studeren) wordt het aantal inschrijvingen geteld. Dit aantal ligt hoger dan het aantal fysieke personen, omdat een leerling voor meerdere cursussen ingeschreven kan zijn.

Op 1 januari 1995 werd de provincie Brabant opgesplitst in de provincies Vlaams- en Waals-Brabant. Als gevolg hiervan werd de Vlaamse Gemeenschapscommissie vanaf die datum de inrichtende macht van de Vlaamse provinciale scholen die op het grondgebied van het Brussels Hoofdstedelijk Gewest gelegen waren. In de evolutietabellen werden de leerlingen in de onderwijsinstellingen van de Vlaamse Gemeenschapscommissie voor het schooljaar 1994-1995 bij het provinciaal onderwijs geteld. Vanaf het schooljaar 1995-1996 werden deze leerlingenaantallen bij het gemeentelijk onderwijs geteld, aangezien het Onderwijssecretariaat van de Steden en Gemeenten van de Vlaamse Gemeenschap (OVSG) met ingang van 1 september 1995 de onderwijsinstellingen die ressorteren onder de Vlaamse Gemeenschapscommissie vertegenwoordigt.

In de tabellen waar een opdeling naar provincie wordt gemaakt, wordt het Brussels Hoofdstedelijk Gewest apart beschouwd.

De nationaliteit van de leerling is een gegeven dat door de scholen wordt aangeleverd aan het Vlaams Ministerie van Onderwijs en Vorming. Niet de nationaliteit bij geboorte, maar bij inschrijving in de school wordt geregistreerd in de databank. Bij inschrijving in het hoger onderwijs wordt de officiële nationaliteit geregistreerd.

### **1.2. Buitengewoon onderwijs**

De leerlingen in het buitengewoon onderwijs van het type 5 worden niet in de tabellen opgenomen. Deze leerlingen volgen, omwille van een langdurige ziekte, tijdelijk les in het buitengewoon onderwijs. Om dubbeltellingen te vermijden (leerlingen in een type 5-school mogen ook ingeschreven blijven in hun oorspronkelijke school), worden deze leerlingen niet in het cijfermateriaal van het buitengewoon onderwijs meegeteld.

De registratie op 1 februari geeft slechts een momentopname weer van het aantal leerlingen in het buitengewoon onderwijs van het type 5. Het leerlingenaantal fluctueert gedurende het ganse jaar. Hierdoor is het meer aangegeven om de gemiddelde aanwezigheid op jaarbasis in het buitengewoon onderwijs van het type 5 aan te geven. De gemiddelde aanwezigheid op jaarbasis wordt berekend voor de periode tussen 1 februari 2009 en 31 januari 2010 en wordt in voetnoot onder de tabellen vermeld.

In het verleden (jaarboeken vóór 1996-1997) werden de leerlingen in het buitengewoon onderwijs van het type 5 wel in het cijfermateriaal opgenomen. Om een vergelijking mogelijk te maken werden de leerlingen van het type 5 in de evolutietabellen van het buitengewoon onderwijs in mindering gebracht voor alle vermelde schooljaren.

Ook de instellingen die buitengewoon onderwijs van het type 5 aanbieden, de zogenaamde 'ziekenhuisscholen', worden niet in de tabellen opgenomen. Ze staan wel in voetnoot onder de tabellen vermeld.

### **1.3. Kleuteronderwijs**

Voor het derde jaar op rij is er een forse toename van de leerlingenpopulatie in het kleuteronderwijs. Ten opzichte van het schooljaar 2008-2009 stijgt het aantal kleuters met +6.894 of +2,81%. Deze stijging is volledig terug te vinden in het gewoon kleuteronderwijs. In het buitengewoon kleuteronderwijs daalt het aantal kleuters met 15, een daling met 0,76%.

	Gewoon kleuteronderwijs		Buitengewoon kleuteronderwijs		Totaal kleuteronderwijs	
99-00 t.o.v. 98-99	-1.954	of -0,81%	-13	of -0,73%	-1.967	of -0,81%
00-01 t.o.v. 99-00	-6	of -0,00%	-66	of -3,74%	-72	of -0,03%
01-02 t.o.v. 00-01	-1.063	of -0,44%	-15	of -0,88%	-1.078	of -0,45%
02-03 t.o.v. 01-02	-1.401	of -0,59%	+40	of +2,37%	-1.361	of -0,57%
03-04 t.o.v. 02-03	-1.466	of -0,62%	-6	of -0,35%	-1.472	of -0,62%
04-05 t.o.v. 03-04	-1.779	of -0,76%	+71	of +4,13%	-1.708	of -0,72%
05-06 t.o.v. 04-05	-463	of -0,20%	+30	of +1,68%	-433	of -0,18%
06-07 t.o.v. 05-06	+635	of +0,27%	+86	of +4,72%	+721	of +0,31%
07-08 t.o.v. 06-07	+4.186	of +1,79%	+43	of +2,25%	+4.229	of +1,80%
08-09 t.o.v. 07-08	+5.952	of +2,51%	+27	of +1,38%	+5.979	of +2,50%
09-10 t.o.v. 08-09	+6.909	of +2,84%	-15	of -0,76%	+6.894	of +2,81%

#### 1.4. Lager onderwijs

Het aantal leerlingen in het lager onderwijs steeg tijdens de periode 1995-1996 tot en met 2000-2001. Vanaf het schooljaar 2001-2002 is er een voortdurende daling van het aantal leerlingen in het lager onderwijs. In het gewoon lager onderwijs neemt de schoolbevolking af met -0,44%. In het buitengewoon lager onderwijs stijgt het aantal leerlingen met 162, een toename met 0,59%.

	Gewoon lager onderwijs		Buitengewoon lager onderwijs		Totaal lager onderwijs	
99-00 t.o.v. 98-99	+3.524	of +0,87%	+792	of +3,18%	+4.316	of +1,00%
00-01 t.o.v. 99-00	+778	of +0,19%	+485	of +1,89%	+1.263	of +0,29%
01-02 t.o.v. 00-01	-1.797	of -0,44%	+582	of +2,22%	-1.215	of -0,28%
02-03 t.o.v. 01-02	-3.218	of -0,79%	+107	of +0,44%	-3.111	of -0,72%
03-04 t.o.v. 02-03	-4.693	of -1,16%	+51	of +0,19%	-4.642	of -1,08%
04-05 t.o.v. 03-04	-5.705	of -1,43%	-184	of -0,68%	-5.889	of -1,38%
05-06 t.o.v. 04-05	-4.937	of -1,25%	-15	of -0,06%	-4.952	of -1,18%
06-07 t.o.v. 05-06	-1.816	of -0,47%	+41	of +0,15%	-1.775	of -0,43%
07-08 t.o.v. 06-07	-2.600	of -0,67%	+346	of +1,29%	-2.254	of -0,54%
08-09 t.o.v. 07-08	-2.675	of -0,70%	+403	of +1,48%	-2.272	of -0,55%
09-10 t.o.v. 08-09	-1.685	of -0,44%	+162	of +0,59%	-1.523	of -0,37%

#### 1.5. Secundair onderwijs met volledig leerplan

De schoolbevolking in het voltijds secundair onderwijs kende van 1995-1996 tot 2000-2001 een continue daling. Sindsdien steeg het aantal leerlingen in het secundair onderwijs elk schooljaar, zij het in 2006-2007 slechts in geringe mate en enkel in het buitengewoon secundair. Vanaf het schooljaar 2007-2008 zette een dalende trend in.

Op 1 september 2009 werd het hoger beroepsonderwijs (HBO5) ingevoerd in het Vlaams onderwijsbestel. De opleiding verpleegkunde die vroeger behoorde tot de vierde graad van het beroepssecundair onderwijs, ging vanaf die datum over naar het hoger beroepsonderwijs (HBO5 verpleegkunde). HBO5 behoort tot het niveau hoger onderwijs. De daling van het aantal leerlingen in het gewoon secundair onderwijs met -6.401 eenheden is vooral hieraan te wijten. Op 1 februari 2010 werden er 5.271 cursisten geteld in HBO5 verpleegkunde.

In het buitengewoon secundair onderwijs zet de stijgende trend zich verder. Het aantal leerlingen neemt toe met 467, een toename met 2,52%.

	Gewoon secundair onderwijs		Buitengewoon secundair onderwijs		Totaal secundair onderwijs	
99-00 t.o.v. 98-99	-5.113	of -1,22%	+115	of +0,73%	-4.998	of -1,15%
00-01 t.o.v. 99-00	-1.910	of -0,46%	-11	of -0,07%	-1.921	of -0,45%
01-02 t.o.v. 00-01	+736	of +0,18%	+321	of +2,04%	+1.057	of +0,25%
02-03 t.o.v. 01-02	+5.300	of +1,28%	+318	of +1,98%	+5.618	of +1,31%
03-04 t.o.v. 02-03	+8.543	of +2,04%	+390	of +2,38%	+8.933	of +2,05%
04-05 t.o.v. 03-04	+7.126	of +1,67%	+601	of +3,58%	+7.727	of +1,74%
05-06 t.o.v. 04-05	+4.502	of +1,03%	+408	of +2,35%	+4.910	of +1,09%
06-07 t.o.v. 05-06	-212	of -0,05%	+388	of +2,18%	+176	of +0,04%
07-08 t.o.v. 06-07	-1.023	of -0,23%	+74	of +0,41%	-949	of -0,21%
08-09 t.o.v. 07-08	-2.169	of -0,49%	+285	of +1,56%	-1.884	of -0,41%
09-10 t.o.v. 08-09	-6.401	of -1,47%	+467	of +2,52%	-5.934	of -1,31%

Tijdens het schooljaar 2009-2010 telde het onthaaljaar voor anderstalige nieuwkomers 2.431 leerlingen.

## 1.6. Hoger onderwijs

Voor de academiejaren 1999-2000 tot en met 2007-2008 waren de data voor hoger onderwijs afkomstig uit de Databank Tertiair Onderwijs (DTO). Vanaf het academiejaar 2008-2009 worden de data van het hoger onderwijs geregistreerd in de Databank Hoger Onderwijs (DHO). Deze nieuwe databank is er gekomen naar aanleiding van het Financieringsdecreet. In DHO worden de data verzameld per inschrijving, terwijl dit voordien per student gebeurde.

In dit jaarboek worden de cijfers dan ook per inschrijving weergegeven. Eén student kan meerdere inschrijvingen hebben in het hoger onderwijs. Het aantal inschrijvingen is dus niet gelijk aan het aantal studenten. In de tabellen hieronder wordt wel per student gerapporteerd om de vergelijking met vroegere academiejaren mogelijk te maken.

In tegenstelling met de data van het hoger onderwijs in de jaarboeken vóór 2008-2009 en tot de cijfers van basis- en secundair onderwijs in dit jaarboek, is de teldatum niet 1 februari maar wel 30 september. In het hoger onderwijs kunnen studenten zich immers gedurende het volledige academiejaar in- en uitschrijven. De cijfers van 30 september, na afloop van het academiejaar, geven een realistischer beeld van de studentenpopulatie. In deze editie zijn de inschrijvingen opgenomen die nog actief waren op 30 september 2010. Inschrijvingen waarvoor werd uitgeschreven vòór deze datum, worden niet vermeld in de tabellen (behalve op de pagina's 251 en 253: daar worden de uitschrijvingen éénmalig vermeld).

In het academiejaar 2009-2010 steeg de totale studentenpopulatie in de basisopleidingen met 5,73% ten opzichte van het academiejaar 2008-2009

Hoger onderwijs			
00-01 t.o.v. 99-00	+100	of	+0,06%
01-02 t.o.v. 00-01	+656	of	+0,42%
02-03 t.o.v. 01-02	+468	of	+0,30%
03-04 t.o.v. 02-03	+517	of	+0,33%
04-05 t.o.v. 03-04	+1.173	of	+0,75%
05-06 t.o.v. 04-05	+3.349	of	+2,12%
06-07 t.o.v. 05-06	+1.804	of	+1,12%
07-08 t.o.v. 06-07	+5.203	of	+3,19%
08-09 t.o.v. 07-08	+7.230	of	+4,29%
09-10 t.o.v. 08-09	+10.068	of	+5,73%

Hogescholenonderwijs			
00-01 t.o.v. 99-00	+722	of	+0,73%
01-02 t.o.v. 00-01	+81	of	+0,08%
02-03 t.o.v. 01-02	+322	of	+0,32%
03-04 t.o.v. 02-03	+517	of	+0,52%
04-05 t.o.v. 03-04	+1.007	of	+1,01%
05-06 t.o.v. 04-05	+1.182	of	+1,17%
06-07 t.o.v. 05-06	+110	of	+0,11%
07-08 t.o.v. 06-07	+1.697	of	+1,66%
08-09 t.o.v. 07-08	+3.158	of	+3,03%
09-10 t.o.v. 08-09	+6.842	of	+6,37%

Universitair onderwijs			
00-01 t.o.v. 99-00	-622	of	-1,10%
01-02 t.o.v. 00-01	+575	of	+1,02%
02-03 t.o.v. 01-02	+146	of	+0,26%
03-04 t.o.v. 02-03	0	of	0,00%
04-05 t.o.v. 03-04	+166	of	+0,29%
05-06 t.o.v. 04-05	+2.167	of	+3,80%
06-07 t.o.v. 05-06	+1.694	of	+2,86%
07-08 t.o.v. 06-07	+3.506	of	+5,76%
08-09 t.o.v. 07-08	+4.229	of	+6,57%
09-10 t.o.v. 08-09	+3.754	of	+5,47%

**Vanaf 2008-2009 is in de tabellen hierboven de som van de aangroei van de studentenpopulatie aan de hogescholen en de universiteiten niet gelijk aan de totale aangroei in het hoger onderwijs. Een student die zowel aan een hogeschool als een universiteit ingeschreven is, wordt zowel bij de hogescholen als bij de universiteiten geteld, terwijl het slechts om één student gaat.**

## 1.7. Volwassenenonderwijs

### Secundair volwassenenonderwijs, hoger beroepsonderwijs van het volwassenenonderwijs en specifieke lerarenopleiding

Op 15 juni 2007 werd het nieuwe decreet betreffende het volwassenenonderwijs goedgekeurd.

De invoering van het decreet vanaf 1/9/2007 had invloed op de verzameling van gegevens over cursisten en opleidingsaanbod en dus ook op de weergave van de tabellen in het statistisch jaarboek.

In het statistisch jaarboek van het schooljaar 2007-2008 werden de tabellen van het volwassenenonderwijs opgesplitst over twee delen van de referentieperiode: een deel vóór en een deel na de invoering van het decreet op 1/9/2007. In het voorliggend statistisch jaarboek worden de data weergegeven voor een volledige referentieperiode zoals die decretaal bepaald is: van 1/4/2009 – 31/3/2010.

Door al deze verschuivingen is een vergelijking met data van vroegere referentieperiodes niet meer mogelijk.

In de referentieperiode 1/4/2009 – 31/3/2010 waren er in het secundair volwassenenonderwijs 303.912 unieke inschrijvingen in een opleiding. In het hoger beroepsonderwijs van het volwassenenonderwijs bedroeg het aantal unieke inschrijvingen in een opleiding 18.195.

Vanaf 1/9/2009 werden de vroegere GPB-opleidingen (studiegebied Onderwijs) vervangen door de Specifieke lerarenopleiding. In tegenstelling tot de GPB-opleidingen behoort de Specifieke lerarenopleiding niet tot het hoger beroepsonderwijs van het volwassenenonderwijs. De GPB-opleidingen die nog geregistreerd werden vóór 1/9/2009 zijn in de tabellen weergegeven bij het studiegebied Onderwijs. De lerarenopleidingen die na 1/9/2009 geregistreerd werden, zijn weergegeven bij de Specifieke lerarenopleiding. In de referentieperiode 1/4/2009 - 31/3/2010 waren er 8.314 unieke inschrijvingen in een opleiding in de Specifieke lerarenopleiding;

### Basiseducatie

Vanaf 1 september 2008 is het decreet Volwassenenonderwijs in werking getreden voor de basiseducatie. Het aantal centra werd teruggebracht van 29 naar 13 regionale centra. Vanaf die datum worden de Centra voor Basiseducatie niet meer gefinancierd op basis van het aantal toegekende en gepresteerde deelnemersuren, maar op basis van het aantal lesuren-cursist (LUC). Dit is het resultaat van de vermenigvuldiging van het aantal lestijden van een module met het aantal financierbare of subsidieerbare cursisten gedurende een referentieperiode.

In de referentieperiode 1/4/2009 - 31/3/2010 bedroeg het aantal lesuren-cursist 3.430.831. Tijdens dezelfde referentieperiode waren er 57.472 financierbare cursisten.

### BIS (Begeleid Individueel Studeren)

BIS is uitdovend. In 2009 waren er nog 2.091 cursisten ingeschreven.

## 1.8. Deeltijds kunstonderwijs

De schoolbevolking in het deeltijds kunstonderwijs nam sinds het schooljaar 1994-1995 sterk toe. In 2008-2009 was er voor het eerst een daling van het aantal financierbare leerlingen, maar in 2009-2010 nam het aantal weer toe met +2.690 of +1,60%.

99-00 t.o.v. 98-99	+1.223	of	+0,88%
00-01 t.o.v. 99-00	+1.463	of	+1,05%
01-02 t.o.v. 00-01	+4.658	of	+3,30%
02-03 t.o.v. 01-02	+4.113	of	+2,82%
03-04 t.o.v. 02-03	+3.830	of	+2,56%
04-05 t.o.v. 03-04	+4.161	of	+2,71%
05-06 t.o.v. 04-05	+4.411	of	+2,80%
06-07 t.o.v. 05-06	+3.034	of	+1,87%
07-08 t.o.v. 06-07	+2.909	of	+1,76%
08-09 t.o.v. 07-08	-419	of	-0,25%
09-10 t.o.v. 08-09	+2.690	of	+1,60%



## **2. ONDERWIJSPERSONEEL**

In de personeelsstatistieken wordt enkel het personeel geregistreerd dat ofwel rechtstreeks door het Vlaams Ministerie van Onderwijs en Vorming wordt betaald, ofwel waarvan de lonen ten laste zijn van de werkingsenveloppe van het hoger onderwijs. Het personeel dat geniet van het stelsel 'terbeschikkingstelling voorafgaand aan het rustpensioen' (TBS55+) is dus opgenomen in deze statistieken. Het meester-, vak- en dienstpersoneel van het gesubsidieerd onderwijs komt niet aan bod in de statistieken. De gesubsidieerde contractuelen worden ook buiten beschouwing gelaten, omdat deze personeelsleden niet volledig door het Vlaams Ministerie van Onderwijs en Vorming worden betaald.

De personeelsgegevens hebben betrekking op de maand januari 2010 zoals gekend in juni 2010. De personeelsgegevens voor het universitair onderwijs zijn afkomstig van de Vlaamse Interuniversitaire Raad (VLIR) en hebben betrekking op 1 februari 2010.

In de totaaltabellen van dit statistisch jaarboek zijn de universitaire personeelsgegevens niet opgenomen. Wel worden enkele basistabellen met personeelsgegevens van de universitaire sector opgenomen. Voor een meer gedetailleerd overzicht verwijzen we naar de publicaties van de VLIR.

Nadere toelichting over de personeelstabellen vindt u vooraan in Deel 4 van dit jaarboek.

## **3. NASCHOLING**

Sinds 1 september 1996 is het systeem van nascholing van toepassing. Nascholing kan gebeuren op initiatief van:

- de scholen: de scholen krijgen financiële middelen toegewezen om een eigen nascholingsbeleid uit te bouwen.
- de koepels: het Gemeenschapsonderwijs en de representatieve verenigingen van inrichtende machten krijgen middelen om nascholingsinitiatieven op te zetten voor de personeelsleden van de CLB's, de pedagogische begeleidingsdiensten en de internaten. Ook initiatieven die kaderen in het eigen pedagogische project kunnen hiermee gefinancierd worden.
- Nascholingsprojecten op initiatief van de Vlaamse regering: de Vlaamse regering organiseert met de haar toegewezen middelen nascholingsactiviteiten om aan beleidsprioriteiten tegemoet te komen.

## **4. VLAAMS AGENTSCHAP VOOR ONDERNEMERSVORMING-SYNTRA VLAANDEREN EN VLAAMSE DIENST VOOR ARBEIDSBEMIDDELING EN BEROEPSOPLEIDING (VDAB)**

Naast het Vlaams Ministerie van Onderwijs en Vorming zijn nog andere Vlaamse overheidsdiensten bevoegd voor bepaalde educatieve aspecten. De landbouwworming ressorteert onder het beleidsdomein Landbouw & Visserij. De beroepsopleidingen van de Vlaamse Dienst voor Arbeidsbemiddeling en Beroepsopleiding (VDAB) en de opleidingen van het Vlaams Agentschap voor Ondernemersvorming-Syntra Vlaanderen vallen onder het beleidsdomein Werk en Sociale Economie.

Om een zo volledig mogelijk overzicht aangaande onderwijs en vorming in Vlaanderen te geven, worden gegevens van het Vlaams Agentschap voor Ondernemersvorming-Syntra Vlaanderen en de VDAB in het statistisch jaarboek opgenomen.





# SCHOOLBEVOLKING



**Deel 1 SCHOOLBEVOLKING**

**1**

**Hoofdstuk 1 : Algemeen overzicht**



**SCHOOLBEVOLKING IN HET VOLTIJDS BASIS- EN SECUNDAIR ONDERWIJS**

	Gemeen- schaps- onderwijs	Privaat- rechtelijk rechts- persoon	Provincie	Gemeente	Vlaamse Gemeen- schaps- commissie	Intercom- munale	Jongens	Meisjes	Totaal
<b>BASISONDERWIJS</b>									
<b>Kleuteronderwijs</b>									
Gewoon	35.855	156.775	147	57.614	-	-	128.110	122.281	250.391
Buitengewoon	609	1.170	-	130	53	-	1.326	636	1.962
<b>Totaal kleuteronderwijs</b>	<b>36.464</b>	<b>157.945</b>	<b>147</b>	<b>57.744</b>	<b>53</b>	<b>-</b>	<b>129.436</b>	<b>122.917</b>	<b>252.353</b>
<b>Lager onderwijs</b>									
Gewoon	53.232	240.339	233	86.393	-	-	190.705	189.492	380.197
Buitengewoon	6.414	16.758	701	3.733	99	-	17.371	10.334	27.705
<b>Totaal lager onderwijs</b>	<b>59.646</b>	<b>257.097</b>	<b>934</b>	<b>90.126</b>	<b>99</b>	<b>-</b>	<b>208.076</b>	<b>199.826</b>	<b>407.902</b>
<b>TOTAAL BASISONDERWIJS</b>	<b>96.110</b>	<b>415.042</b>	<b>1.081</b>	<b>147.870</b>	<b>152</b>	<b>-</b>	<b>337.512</b>	<b>322.743</b>	<b>660.255</b>
<b>SECUNDAIR ONDERWIJS</b>									
<b>Anderstalige nieuwkomers</b>	<b>729</b>	<b>1.044</b>	<b>159</b>	<b>499</b>	<b>-</b>	<b>-</b>	<b>1.359</b>	<b>1.072</b>	<b>2.431</b>
<b>1ste graad</b>									
1ste leerjaar A	8.947	47.229	1.028	1.860	16	-	29.519	29.561	59.080
1ste leerjaar B	2.186	5.650	441	766	16	-	4.952	4.107	9.059
2de leerjaar	8.205	45.203	987	1.683	10	-	27.734	28.354	56.088
2de leerjaar BVJ	3.040	7.647	745	1.109	29	-	7.060	5.510	12.570
<b>Totaal 1ste graad</b>	<b>22.378</b>	<b>105.729</b>	<b>3.201</b>	<b>5.418</b>	<b>71</b>	<b>-</b>	<b>69.265</b>	<b>67.532</b>	<b>136.797</b>
<b>2de graad</b>									
Algemeen	10.091	50.300	308	1.262	-	-	28.441	33.520	61.961
Technisch	5.372	33.482	1.911	2.051	27	-	24.640	18.203	42.843
Kunst	580	1.399	402	511	-	-	1.020	1.872	2.892
Beroeps	7.737	18.978	1.882	2.361	81	-	17.096	13.943	31.039
<b>Totaal 2de graad</b>	<b>23.780</b>	<b>104.159</b>	<b>4.503</b>	<b>6.185</b>	<b>108</b>	<b>-</b>	<b>71.197</b>	<b>67.538</b>	<b>138.735</b>
<b>3de graad</b>									
Algemeen	8.655	43.901	307	1.013	-	-	23.814	30.062	53.876
Technisch	6.708	38.382	2.266	2.198	29	-	27.724	21.859	49.583
Kunst	655	1.630	412	581	-	-	1.144	2.134	3.278
Beroeps	9.818	27.364	2.514	3.063	69	-	22.953	19.875	42.828
<b>Totaal 3de graad</b>	<b>25.836</b>	<b>111.277</b>	<b>5.499</b>	<b>6.855</b>	<b>98</b>	<b>-</b>	<b>75.635</b>	<b>73.930</b>	<b>149.565</b>
<b>4de graad</b>									
<b>Totaal 4de graad</b>	<b>-</b>	<b>219</b>	<b>-</b>	<b>-</b>	<b>-</b>	<b>-</b>	<b>41</b>	<b>178</b>	<b>219</b>
<b>modulair onderwijs op het niveau van de 2de en 3de graad</b>	<b>280</b>	<b>1.297</b>	<b>139</b>	<b>282</b>	<b>-</b>	<b>-</b>	<b>983</b>	<b>1.015</b>	<b>1.998</b>
<b>Totaal gewoon secundair</b>	<b>73.003</b>	<b>323.725</b>	<b>13.501</b>	<b>19.239</b>	<b>277</b>	<b>-</b>	<b>218.480</b>	<b>211.265</b>	<b>429.745</b>
<b>Totaal buitengewoon secundair</b>	<b>4.445</b>	<b>12.138</b>	<b>293</b>	<b>1.715</b>	<b>185</b>	<b>239</b>	<b>12.023</b>	<b>6.992</b>	<b>19.015</b>
<b>TOTAAL SECUNDAIR ONDERWIJS</b>	<b>77.448</b>	<b>335.863</b>	<b>13.794</b>	<b>20.954</b>	<b>462</b>	<b>239</b>	<b>230.503</b>	<b>218.257</b>	<b>448.760</b>
<b>TOTAAL BASIS- EN SECUNDAIR ONDERWIJS</b>	<b>173.558</b>	<b>750.905</b>	<b>14.875</b>	<b>168.824</b>	<b>614</b>	<b>239</b>	<b>568.015</b>	<b>541.000</b>	<b>1.109.015</b>

**AANTAL CURSISTEN IN HBO5 verpleegkunde**

HBO5 verpleegkunde (1)	533	4.206	412	120	-	-	727	4.544	5.271
------------------------	-----	-------	-----	-----	---	---	-----	-------	-------

**AANTAL INSCHRIJVINGEN IN HET HOGER ONDERWIJS**

	Mannen	Vrouwen	Totaal
<b>HOGER ONDERWIJS (2)</b>			
<b>Hogescholenonderwijs</b>			
Professioneel gerichte bachelor	37.386	51.708	89.094
Academische opleidingen en basisopleidingen van twee cycli	16.002	10.706	26.708
<b>Universitair onderwijs</b>			
Academische opleidingen en basisopleidingen van twee cycli	34.544	42.006	76.550
<b>TOTAAL HOGER ONDERWIJS</b>	<b>87.932</b>	<b>104.420</b>	<b>192.352</b>

(1) De gegevens van hoger beroepsonderwijs van het volwassenenonderwijs vindt u in Deel 1, hoofdstuk 7.3. van dit jaarboek.  
 (2) Het betreft alle inschrijvingen van studenten met een diplomacontract en dit in een instelling van het hoger onderwijs in het huidige academiejaar.  
**Eén student kan meerdere inschrijvingen hebben.** De gegevens in deze tabel kunnen niet vergeleken worden met de gegevens van vorige academiejaren.



## SCHOOLBEVOLKING IN HET VOLTIJDS BASIS- EN

	Antwerpen			Vlaams-Brabant			Brussels Hoofdstedelijk Gewest			West-Vlaanderen			
	J	M	T	J	M	T	J	M	T	J	M	T	
<b>Kleuteronderwijs</b>													
Gewoon	35.400	34.061	69.461	20.461	19.302	39.763	5.814	5.678	11.492	21.318	20.230	41.548	
Buitengewoon	351	190	541	100	43	143	87	41	128	238	111	349	
<b>Totaal</b>	<b>35.751</b>	<b>34.251</b>	<b>70.002</b>	<b>20.561</b>	<b>19.345</b>	<b>39.906</b>	<b>5.901</b>	<b>5.719</b>	<b>11.620</b>	<b>21.556</b>	<b>20.341</b>	<b>41.897</b>	
<b>Lager onderwijs</b>													
Gewoon	53.100	52.619	105.719	30.036	30.164	60.200	6.993	7.071	14.064	32.954	32.687	65.641	
Buitengewoon	4.780	2.856	7.636	2.107	1.352	3.459	372	223	595	3.357	2.015	5.372	
<b>Totaal</b>	<b>57.880</b>	<b>55.475</b>	<b>113.355</b>	<b>32.143</b>	<b>31.516</b>	<b>63.659</b>	<b>7.365</b>	<b>7.294</b>	<b>14.659</b>	<b>36.311</b>	<b>34.702</b>	<b>71.013</b>	
<b>Secundair onderwijs</b>													
Gewoon	59.834	59.503	119.337	30.749	28.883	59.632	6.200	6.908	13.108	41.352	39.603	80.955	
Buitengewoon	3.239	1.882	5.121	1.002	622	1.624	397	257	654	2.419	1.515	3.934	
<b>Totaal</b>	<b>63.073</b>	<b>61.385</b>	<b>124.458</b>	<b>31.751</b>	<b>29.505</b>	<b>61.256</b>	<b>6.597</b>	<b>7.165</b>	<b>13.762</b>	<b>43.771</b>	<b>41.118</b>	<b>84.889</b>	

## SECUNDAIR ONDERWIJS NAAR PROVINCIE EN GESLACHT

	Oost-Vlaanderen			Henegouwen			Limburg			Totaal		
	J	M	T	J	M	T	J	M	T	J	M	T
	29.165	27.824	56.989	18	14	32	15.934	15.172	31.106	128.110	122.281	250.391
	339	143	482	-	-	-	211	108	319	1.326	636	1.962
	<b>29.504</b>	<b>27.967</b>	<b>57.471</b>	<b>18</b>	<b>14</b>	<b>32</b>	<b>16.145</b>	<b>15.280</b>	<b>31.425</b>	<b>129.436</b>	<b>122.917</b>	<b>252.353</b>
	43.021	42.726	85.747	13	7	20	24.588	24.218	48.806	190.705	189.492	380.197
	3.890	2.339	6.229	-	-	-	2.865	1.549	4.414	17.371	10.334	27.705
	<b>46.911</b>	<b>45.065</b>	<b>91.976</b>	<b>13</b>	<b>7</b>	<b>20</b>	<b>27.453</b>	<b>25.767</b>	<b>53.220</b>	<b>208.076</b>	<b>199.826</b>	<b>407.902</b>
	48.652	47.682	96.334	-	-	-	31.693	28.686	60.379	218.480	211.265	429.745
	2.666	1.634	4.300	-	-	-	2.300	1.082	3.382	12.023	6.992	19.015
	<b>51.318</b>	<b>49.316</b>	<b>100.634</b>	<b>-</b>	<b>-</b>	<b>-</b>	<b>33.993</b>	<b>29.768</b>	<b>63.761</b>	<b>230.503</b>	<b>218.257</b>	<b>448.760</b>





### SCHOOLBEVOLKING IN HET VOLTIJDS BASIS- EN SECUNDAIR ONDERWIJS NAAR ONDERWIJSNIVEAU EN SOORT INRICHTENDE MACHT

	Gemeenschapsonderwijs				Privaatrechtelijk rechtspersoon				Provincie				Gemeente			
	J	M	T	%	J	M	T	%	J	M	T	%	J	M	T	%
Gewoon kleuteronderwijs	18.547	17.308	35.855	14,32	79.788	76.987	156.775	62,61	69	78	147	0,06	29.706	27.908	57.614	23,01
Gewoon lager onderwijs	26.539	26.693	53.232	14,00	120.084	120.255	240.339	63,21	117	116	233	0,06	43.965	42.428	86.393	22,72
<b>Gewoon basisonderwijs</b>	<b>45.086</b>	<b>44.001</b>	<b>89.087</b>	<b>14,13</b>	<b>199.872</b>	<b>197.242</b>	<b>397.114</b>	<b>62,98</b>	<b>186</b>	<b>194</b>	<b>380</b>	<b>0,06</b>	<b>73.671</b>	<b>70.336</b>	<b>144.007</b>	<b>22,84</b>
<b>Gewoon secundair onderwijs</b>	<b>36.866</b>	<b>36.137</b>	<b>73.003</b>	<b>16,99</b>	<b>160.650</b>	<b>163.075</b>	<b>323.725</b>	<b>75,33</b>	<b>9.044</b>	<b>4.457</b>	<b>13.501</b>	<b>3,14</b>	<b>11.710</b>	<b>7.529</b>	<b>19.239</b>	<b>4,48</b>
<b>Totaal gewoon onderwijs</b>	<b>81.952</b>	<b>80.138</b>	<b>162.090</b>	<b>15,29</b>	<b>360.522</b>	<b>360.317</b>	<b>720.839</b>	<b>67,98</b>	<b>9.230</b>	<b>4.651</b>	<b>13.881</b>	<b>1,31</b>	<b>85.381</b>	<b>77.865</b>	<b>163.246</b>	<b>15,40</b>
Buitengewoon kleuteronderwijs	421	188	609	31,04	774	396	1.170	59,63	-	-	-	-	91	39	130	6,63
Buitengewoon lager onderwijs	4.084	2.330	6.414	23,15	10.447	6.311	16.758	60,49	440	261	701	2,53	2.323	1.410	3.733	13,47
<b>Buitengewoon basisonderwijs</b>	<b>4.505</b>	<b>2.518</b>	<b>7.023</b>	<b>23,67</b>	<b>11.221</b>	<b>6.707</b>	<b>17.928</b>	<b>60,43</b>	<b>440</b>	<b>261</b>	<b>701</b>	<b>2,36</b>	<b>2.414</b>	<b>1.449</b>	<b>3.863</b>	<b>13,02</b>
<b>Buitengewoon secundair onderwijs</b>	<b>2.756</b>	<b>1.689</b>	<b>4.445</b>	<b>23,38</b>	<b>7.583</b>	<b>4.555</b>	<b>12.138</b>	<b>63,83</b>	<b>241</b>	<b>52</b>	<b>293</b>	<b>1,54</b>	<b>1.147</b>	<b>568</b>	<b>1.715</b>	<b>9,02</b>
<b>Totaal buitengewoon onderwijs</b>	<b>7.261</b>	<b>4.207</b>	<b>11.468</b>	<b>23,56</b>	<b>18.804</b>	<b>11.262</b>	<b>30.066</b>	<b>61,76</b>	<b>681</b>	<b>313</b>	<b>994</b>	<b>2,04</b>	<b>3.561</b>	<b>2.017</b>	<b>5.578</b>	<b>11,46</b>
<b>ALGEMEEN TOTAAL</b>	<b>89.213</b>	<b>84.345</b>	<b>173.558</b>	<b>15,65</b>	<b>379.326</b>	<b>371.579</b>	<b>750.905</b>	<b>67,71</b>	<b>9.911</b>	<b>4.964</b>	<b>14.875</b>	<b>1,34</b>	<b>88.942</b>	<b>79.882</b>	<b>168.824</b>	<b>15,22</b>

	Vlaamse Gemeenschapscommissie				Intercommunale				Totaal			
	J	M	T	%	J	M	T	%	J	M	T	%
Gewoon kleuteronderwijs	-	-	-	-	-	-	-	-	128.110	122.281	250.391	100
Gewoon lager onderwijs	-	-	-	-	-	-	-	-	190.705	189.492	380.197	100
<b>Gewoon basisonderwijs</b>	<b>-</b>	<b>-</b>	<b>-</b>	<b>-</b>	<b>-</b>	<b>-</b>	<b>-</b>	<b>-</b>	<b>318.815</b>	<b>311.773</b>	<b>630.588</b>	<b>100</b>
<b>Gewoon secundair onderwijs</b>	<b>210</b>	<b>67</b>	<b>277</b>	<b>0,06</b>	<b>-</b>	<b>-</b>	<b>-</b>	<b>-</b>	<b>218.480</b>	<b>211.265</b>	<b>429.745</b>	<b>100</b>
<b>Totaal gewoon onderwijs</b>	<b>210</b>	<b>67</b>	<b>277</b>	<b>0,03</b>	<b>-</b>	<b>-</b>	<b>-</b>	<b>-</b>	<b>537.295</b>	<b>523.038</b>	<b>1.060.333</b>	<b>100</b>
Buitengewoon kleuteronderwijs	40	13	53	2,70	-	-	-	-	1.326	636	1.962	100
Buitengewoon lager onderwijs	77	22	99	0,36	-	-	-	-	17.371	10.334	27.705	100
<b>Buitengewoon basisonderwijs</b>	<b>117</b>	<b>35</b>	<b>152</b>	<b>0,51</b>	<b>-</b>	<b>-</b>	<b>-</b>	<b>-</b>	<b>18.697</b>	<b>10.970</b>	<b>29.667</b>	<b>100</b>
<b>Buitengewoon secundair onderwijs</b>	<b>139</b>	<b>46</b>	<b>185</b>	<b>0,97</b>	<b>157</b>	<b>82</b>	<b>239</b>	<b>1,26</b>	<b>12.023</b>	<b>6.992</b>	<b>19.015</b>	<b>100</b>
<b>Totaal buitengewoon onderwijs</b>	<b>256</b>	<b>81</b>	<b>337</b>	<b>0,69</b>	<b>157</b>	<b>82</b>	<b>239</b>	<b>0,49</b>	<b>30.720</b>	<b>17.962</b>	<b>48.682</b>	<b>100</b>
<b>ALGEMEEN TOTAAL</b>	<b>466</b>	<b>148</b>	<b>614</b>	<b>0,06</b>	<b>157</b>	<b>82</b>	<b>239</b>	<b>0,02</b>	<b>568.015</b>	<b>541.000</b>	<b>1.109.015</b>	<b>100</b>

**SCHOOLBEVOLKING IN HET VOLTIJDS BASIS- EN SECUNDAIR ONDERWIJS  
PER ONDERWIJSNIVEAU, PROVINCIE EN ARRONDISSEMENT**

	Kleuteronderwijs		Lager onderwijs		Secundair onderwijs		Totaal basis- en secundair onderwijs
	Gewoon kleuter- onderwijs	Buiten- gewoon kleuter- onderwijs	Gewoon lager onderwijs	Buiten- gewoon lager onderwijs	Gewoon secundair onderwijs	Buiten- gewoon secundair onderwijs	
<b>Provincie Antwerpen</b>							
Arrondissement Antwerpen	40.830	352	61.095	4.631	64.473	3.116	174.497
Arrondissement Mechelen	12.833	73	19.417	1.478	24.227	898	58.926
Arrondissement Turnhout	15.798	116	25.207	1.527	30.637	1.107	74.392
<b>Totaal</b>	<b>69.461</b>	<b>541</b>	<b>105.719</b>	<b>7.636</b>	<b>119.337</b>	<b>5.121</b>	<b>307.815</b>
<b>Provincie Vlaams-Brabant</b>							
Arrondissement Halle-Vilvoorde	21.049	24	32.198	1.525	27.263	840	82.899
Arrondissement Leuven	18.714	119	28.002	1.934	32.369	784	81.922
<b>Totaal</b>	<b>39.763</b>	<b>143</b>	<b>60.200</b>	<b>3.459</b>	<b>59.632</b>	<b>1.624</b>	<b>164.821</b>
<b>Brussels Hoofdstedelijk Gewest</b>	<b>11.492</b>	<b>128</b>	<b>14.064</b>	<b>595</b>	<b>13.108</b>	<b>654</b>	<b>40.041</b>
<b>Provincie West-Vlaanderen</b>							
Arrondissement Brugge	9.211	106	15.037	1.386	24.105	1.140	50.985
Arrondissement Diksmuide	1.784	6	2.858	202	3.190	71	8.111
Arrondissement Ieper	4.031	46	6.273	458	6.517	280	17.605
Arrondissement Kortrijk	11.179	71	17.252	1.530	21.870	1.005	52.907
Arrondissement Oostende	4.669	29	7.430	435	7.413	344	20.320
Arrondissement Roeselare	5.547	72	8.518	876	9.991	791	25.795
Arrondissement Tielt	3.416	-	5.482	77	4.138	103	13.216
Arrondissement Veurne	1.711	19	2.791	408	3.731	200	8.860
<b>Totaal</b>	<b>41.548</b>	<b>349</b>	<b>65.641</b>	<b>5.372</b>	<b>80.955</b>	<b>3.934</b>	<b>197.799</b>
<b>Provincie Oost-Vlaanderen</b>							
Arrondissement Aalst	10.194	52	15.468	1.052	20.320	747	47.833
Arrondissement Dendermonde	7.399	56	11.242	827	10.977	373	30.874
Arrondissement Eeklo	3.082	-	4.588	278	6.726	-	14.674
Arrondissement Gent	21.326	245	32.364	2.310	33.835	2.017	92.097
Arrondissement Oudenaarde	4.820	41	7.173	577	7.289	242	20.142
Arrondissement Sint-Niklaas	10.168	88	14.912	1.185	17.187	921	44.461
<b>Totaal</b>	<b>56.989</b>	<b>482</b>	<b>85.747</b>	<b>6.229</b>	<b>96.334</b>	<b>4.300</b>	<b>250.081</b>
<b>Provincie Henegouwen</b>							
Arrondissement Moeskroen	32	-	20	-	-	-	52
<b>Totaal</b>	<b>32</b>	<b>-</b>	<b>20</b>	<b>-</b>	<b>-</b>	<b>-</b>	<b>52</b>
<b>Provincie Limburg</b>							
Arrondissement Hasselt	15.322	214	23.590	2.308	31.259	1.490	74.183
Arrondissement Maaseik	8.617	61	13.964	1.254	17.969	1.458	43.323
Arrondissement Tongeren	7.167	44	11.252	852	11.151	434	30.900
<b>Totaal</b>	<b>31.106</b>	<b>319</b>	<b>48.806</b>	<b>4.414</b>	<b>60.379</b>	<b>3.382</b>	<b>148.406</b>
<b>ALGEMEEN TOTAAL</b>	<b>250.391</b>	<b>1.962</b>	<b>380.197</b>	<b>27.705</b>	<b>429.745</b>	<b>19.015</b>	<b>1.109.015</b>



**VOLTIJDS BASIS- EN SECUNDAIR ONDERWIJS**  
**SCHOOLBEVOLKING NAAR GEBOORTEJAAR, ONDERWIJSNIVEAU EN GESLACHT**

Geboortejaar	Kleuteronderwijs						Lager onderwijs						Secundair onderwijs						Totaal		
	Gewoon onderwijs			Buitengewoon onderwijs			Gewoon onderwijs			Buitengewoon onderwijs			Gewoon onderwijs			Buitengewoon onderwijs					
	J	M	T	J	M	T	J	M	T	J	M	T	J	M	T	J	M	T	J	M	T
2008	1	-	1	-	-	-													1	-	1
2007	20.684	19.793	40.477	56	26	82													20.740	19.819	40.559
2006	35.928	34.565	70.493	188	107	295													36.116	34.672	70.788
2005	35.295	33.634	68.929	275	120	395	-	1	1	-	-	-							35.570	33.755	69.325
2004	34.013	32.835	66.848	464	222	686	281	334	615	13	3	16							34.771	33.394	68.165
2003	2.180	1.452	3.632	274	129	403	29.914	29.957	59.871	1.061	565	1.626	1	-	1	-	-	-	33.430	32.103	65.533
2002	9	2	11	69	30	99	31.483	30.855	62.338	1.709	891	2.600	-	-	-	-	-	-	33.270	31.778	65.048
2001	-	-	-	-	2	2	30.932	30.766	61.698	2.353	1.308	3.661	-	-	-	-	-	-	33.285	32.076	65.361
2000							31.206	31.110	62.316	2.869	1.647	4.516	-	-	-	-	-	-	34.075	32.757	66.832
1999							30.698	30.939	61.637	3.045	1.901	4.946	13	7	20	1	-	1	33.757	32.847	66.604
1998							30.855	30.616	61.471	3.143	1.990	5.133	441	390	831	-	-	-	34.439	32.996	67.435
1997							4.968	4.561	9.529	2.844	1.799	4.643	27.049	27.352	54.401	207	54	261	35.068	33.766	68.834
1996							361	345	706	285	184	469	32.748	32.291	65.039	1.689	887	2.576	35.083	33.707	68.790
1995							7	5	12	49	46	95	33.030	32.572	65.602	2.012	1.070	3.082	35.098	33.693	68.791
1994							-	2	2	-	-	-	32.879	32.169	65.048	1.938	1.075	3.013	34.817	33.246	68.063
1993							-	1	1	-	-	-	33.138	33.469	66.607	1.898	1.053	2.951	35.036	34.523	69.559
1992													33.064	33.349	66.413	1.803	1.083	2.886	34.867	34.432	69.299
1991													16.341	12.715	29.056	1.151	735	1.886	17.492	13.450	30.942
1990													6.955	4.844	11.799	607	438	1.045	7.562	5.282	12.844
1989													2.050	1.404	3.454	316	279	595	2.366	1.683	4.049
1988													535	464	999	193	147	340	728	611	1.339
1987													141	125	266	96	89	185	237	214	451
1986													46	55	101	52	36	88	98	91	189
1985													16	21	37	16	13	29	32	34	66
1984													13	5	18	4	8	12	17	13	30
1983													4	6	10	1	1	2	5	7	12
1982													4	4	8	3	-	3	7	4	11
1981													3	-	3	1	1	2	4	1	5
1980													2	2	4	2	-	2	4	2	6
1979													-	2	2	1	2	3	1	4	5
1978													-	2	2	1	-	1	1	2	3
1977													-	2	2	-	2	2	-	4	4
1976													2	3	5	-	1	1	2	4	6
1975													1	-	1	1	-	1	2	-	2
1974													-	1	1	-	-	-	-	1	1
1973													-	1	1	1	-	1	1	1	2
1972													-	1	1	2	-	2	2	1	3
1971													1	2	3	1	1	2	2	3	5
1970													1	-	1	-	1	1	1	1	2
1969 en vroeger													2	7	9	26	16	42	28	23	51
<b>Totaal</b>	<b>128.110</b>	<b>122.281</b>	<b>250.391</b>	<b>1.326</b>	<b>636</b>	<b>1.962</b>	<b>190.705</b>	<b>189.492</b>	<b>380.197</b>	<b>17.371</b>	<b>10.334</b>	<b>27.705</b>	<b>218.480</b>	<b>211.265</b>	<b>429.745</b>	<b>12.023</b>	<b>6.992</b>	<b>19.015</b>	<b>568.015</b>	<b>541.000</b>	<b>1.109.015</b>



AANTAL INSCHRIJVINGEN MET EEN DIPLOMACONTRACT

Geboorteaar	BAMA en Basisopleidingen (1)			Bachelor na bachelor			Master na master (2)			Academische en initiële lerarenopleiding (3)			Specifieke lerarenopleiding na professioneel gerichte bachelor			Specifieke lerarenopleiding na master		
	M	V	T	M	V	T	M	V	T	M	V	T	M	V	T	M	V	T
1995	1	-	1	-	-	-	-	-	-	-	-	-	-	-	-	-	-	-
1993	8	6	14	-	-	-	-	-	-	-	-	-	-	-	-	-	-	-
1992	207	286	493	-	-	-	-	-	-	-	-	-	-	-	-	-	-	-
1991	13.082	17.431	30.513	-	-	-	-	-	-	-	-	-	-	-	-	-	-	-
1990	16.554	20.915	37.469	-	-	-	-	-	-	-	-	-	-	-	-	-	-	-
1989	16.179	20.132	36.311	-	3	3	-	-	-	-	-	-	-	-	2	3	5	-
1988	14.041	15.977	30.018	52	313	365	5	3	8	-	-	-	-	-	22	89	111	-
1987	10.719	10.943	21.662	75	290	365	147	192	339	-	4	4	-	1	1	164	411	575
1986	6.260	5.889	12.149	72	245	317	284	346	630	9	52	61	-	-	150	329	479	-
1985	3.428	3.236	6.664	33	176	209	213	247	460	12	44	56	-	-	96	156	252	-
1984	1.932	1.852	3.784	31	159	190	239	389	628	6	19	25	-	-	53	70	123	-
1983	1.111	1.139	2.250	27	111	138	134	211	345	2	16	18	-	-	26	42	68	-
1982	770	875	1.645	24	103	127	120	122	242	3	12	15	-	-	21	26	47	-
1981	535	708	1.243	16	84	100	108	79	187	2	3	5	-	-	12	22	34	-
1980	411	632	1.043	16	54	70	83	81	164	1	2	3	-	1	20	23	43	-
1979	357	466	823	18	52	70	71	74	145	-	3	3	-	1	12	20	32	-
1978	281	474	755	11	52	63	68	61	129	1	1	2	-	-	15	12	27	-
1977	262	355	617	9	50	59	50	34	84	3	-	3	-	-	12	13	25	-
1976	208	325	533	12	34	46	47	26	73	1	1	2	-	-	5	7	12	-
1975	180	289	469	9	35	44	28	18	46	1	2	3	-	1	3	6	9	-
1974	135	271	406	10	27	37	40	16	56	-	-	-	-	-	3	6	9	-
1973	119	215	334	9	29	38	24	15	39	2	1	3	-	-	3	5	8	-
1972	114	209	323	5	28	33	14	16	30	-	-	-	-	-	7	4	11	-
1971	110	195	305	8	24	32	14	8	22	-	-	-	-	-	2	3	5	-
1970	99	175	274	5	20	25	13	13	26	-	-	-	-	-	7	7	14	-
1969	69	170	239	8	25	33	18	7	25	-	-	-	-	-	3	4	7	-
1968	78	163	241	7	19	26	11	7	18	-	1	1	-	-	1	5	6	-
1967	79	131	210	5	16	21	14	7	21	-	-	-	-	-	1	6	7	-
1966	59	132	191	1	17	18	8	3	11	1	-	1	-	-	1	1	2	-
1965	55	122	177	2	19	21	7	3	10	-	-	-	-	-	1	1	2	-
1964	45	106	151	5	26	31	8	5	13	-	1	1	-	-	2	1	3	-
1963	46	103	149	3	23	26	4	3	7	-	-	-	-	-	-	1	1	-
1962	45	90	135	7	11	18	5	5	10	-	1	1	-	-	1	1	2	-
1961	38	76	114	1	11	12	5	5	10	-	-	-	-	-	1	-	1	-
1960	38	71	109	5	10	15	4	8	12	-	-	-	-	-	1	3	4	-
1959	30	41	71	1	6	7	3	4	7	-	-	-	-	-	-	2	2	-
1958	33	54	87	1	5	6	4	1	5	-	-	-	-	-	-	-	-	-
1957	29	34	63	1	5	6	3	3	6	-	-	-	-	-	-	1	1	-
1956	25	32	57	-	3	3	7	1	8	-	-	-	-	-	-	-	-	-
1955	17	28	45	-	4	4	1	5	6	-	-	-	-	-	-	-	-	-
1954	12	16	28	1	1	2	-	3	3	-	1	-	-	-	1	-	1	-
1953	25	9	34	1	2	3	2	-	2	-	-	-	-	-	-	-	-	-
1952	13	15	28	-	-	-	1	1	2	-	-	-	-	-	-	-	-	-
1951	13	8	21	-	-	-	-	1	1	-	-	-	-	-	-	-	-	-
1950	12	5	17	-	-	-	2	-	2	-	-	-	-	-	-	-	-	-
1949	14	5	19	-	-	-	-	-	-	-	-	-	-	-	-	-	-	-
1948	5	4	9	-	-	-	-	-	-	-	-	-	-	-	-	-	-	-
1947	9	3	12	-	-	-	2	-	2	-	-	-	-	-	-	-	-	-
1946	9	2	11	-	-	-	-	-	-	-	-	-	-	-	-	-	-	-
1945	9	2	11	-	-	-	2	-	2	-	-	-	-	-	-	-	-	-
1944	3	-	3	-	-	-	1	-	1	-	-	-	-	-	-	-	-	-
1943	1	1	2	-	-	-	-	-	-	-	-	-	-	-	-	-	-	-
1942	5	-	5	-	-	-	-	-	-	-	-	-	-	-	-	-	-	-
1941	3	1	4	-	-	-	-	-	-	-	-	-	-	-	-	-	-	-
1940	2	1	3	-	-	-	-	-	-	-	-	-	-	-	-	-	-	-
1939	-	-	-	-	-	-	-	-	-	-	-	-	-	-	-	-	-	-
1938	2	-	2	-	-	-	-	-	-	-	-	-	-	-	-	-	-	-
1937	3	-	3	-	-	-	-	-	-	-	-	-	-	-	-	-	-	-
1936	3	-	3	-	-	-	-	-	-	-	-	-	-	-	-	-	-	-
1935	-	-	-	-	-	-	-	-	-	-	-	-	-	-	-	-	-	-
1934	-	-	-	-	-	-	-	-	-	-	-	-	-	-	-	-	-	-
1927	-	-	-	-	-	-	-	-	-	-	-	-	-	-	-	-	-	-
1923	-	-	-	-	-	-	-	-	-	-	-	-	-	-	-	-	-	-
<b>Totaal</b>	<b>87.932</b>	<b>104.420</b>	<b>192.352</b>	<b>491</b>	<b>2.092</b>	<b>2.583</b>	<b>1.814</b>	<b>2.023</b>	<b>3.837</b>	<b>44</b>	<b>163</b>	<b>207</b>	<b>-</b>	<b>4</b>	<b>4</b>	<b>648</b>	<b>1.280</b>	<b>1.928</b>

(1) Staat voor professioneel en academisch gerichte bachelor, master en basisopleidingen in afbouw.  
 (2) Staat voor de master na master, zowel voor de hogescholen als de universiteiten.  
 (3) Staat voor initiële lerarenopleiding van academisch niveau (hogescholen) en academische initiële lerarenopleiding (universiteiten).  
 (4) GGS staat voor "Gediplomeerde in de gespecialiseerde studies van ...".

**ONDERWIJS**

**NAAR GEBOORTEJAAR, SOORT OPLEIDING EN GESLACHT**

	Specialisatie opleiding GGS (4)			Academische graad van doctor			Doctoraatsopleiding			Vorbereidings- programma			Schakel- programma			Algemeen totaal		
	M	V	T	M	V	T	M	V	T	M	V	T	M	V	T	M	V	T
	-	-	-	-	-	-	-	-	-	-	-	-	-	-	-	1	-	1
	-	-	-	-	-	-	-	-	-	-	-	-	-	-	-	8	6	14
	-	-	-	-	-	-	-	-	-	-	-	-	-	-	-	207	286	493
	-	-	-	-	-	-	-	-	-	-	-	-	-	-	-	13.082	17.431	30.513
	-	-	-	-	-	-	-	-	-	-	-	-	-	-	-	16.554	20.915	37.469
	-	-	-	-	-	-	-	-	-	-	-	-	-	-	-	16.192	20.153	36.345
	-	-	-	2	2	4	2	1	3	38	87	125	700	943	1.643	14.862	17.415	32.277
	-	-	-	45	56	101	41	48	89	122	213	335	717	689	1.406	12.030	12.847	24.877
	-	-	-	273	298	571	324	308	632	114	161	275	429	347	776	7.915	7.975	15.890
	-	-	-	312	352	664	395	397	792	65	81	146	226	170	396	4.780	4.859	9.639
	-	-	-	381	374	755	440	437	877	50	36	86	133	99	232	3.265	3.435	6.700
	-	-	-	403	397	800	421	391	812	26	30	56	82	91	173	2.232	2.428	4.660
	-	-	-	423	391	814	396	332	728	29	24	53	59	67	126	1.845	1.952	3.797
	-	-	-	322	305	627	312	238	550	35	16	51	38	42	80	1.380	1.497	2.877
	-	1	1	256	221	477	206	196	402	22	19	41	40	28	68	1.055	1.258	2.313
	-	-	-	225	159	384	187	130	317	16	19	35	18	31	49	904	955	1.859
	-	3	3	174	139	313	158	113	271	12	14	26	25	33	58	745	902	1.647
	-	1	1	162	101	263	139	83	222	8	6	14	29	21	50	674	664	1.338
	-	5	5	118	79	197	98	63	161	9	7	16	15	18	33	513	565	1.078
	-	3	3	88	73	161	85	52	137	11	8	19	14	18	32	419	505	924
	2	4	6	62	55	117	64	58	122	8	5	13	11	16	27	335	458	793
	-	-	-	59	48	107	45	36	81	7	8	15	25	11	36	293	368	661
	1	3	4	69	41	110	57	35	92	2	3	5	12	12	24	281	351	632
	-	1	1	61	36	97	56	33	89	7	7	14	2	14	16	260	321	581
	-	-	-	41	32	73	46	31	77	5	1	6	14	10	24	230	289	519
	-	-	-	54	25	79	36	22	58	3	4	7	7	12	19	198	269	467
	1	-	1	35	22	57	33	18	51	4	3	7	7	11	18	177	249	426
	-	1	1	36	16	52	32	14	46	5	1	6	5	6	11	177	198	375
	-	-	-	44	8	52	33	15	48	3	-	3	5	10	15	155	186	341
	-	1	1	23	18	41	20	10	30	2	-	2	4	10	14	114	184	298
	-	-	-	25	18	43	28	17	45	3	2	5	3	5	8	119	181	300
	-	-	-	19	8	27	22	6	28	5	2	7	4	7	11	103	153	256
	-	-	-	21	12	33	14	9	23	-	1	1	4	2	6	97	132	229
	-	1	1	24	3	27	19	1	20	-	2	2	4	3	7	92	102	194
	-	1	1	22	4	26	18	5	23	3	-	3	3	6	9	94	108	202
	-	-	-	11	8	19	9	3	12	-	-	-	4	4	8	58	68	126
	-	-	-	13	6	19	10	5	15	1	2	3	3	5	8	65	78	143
	-	-	-	11	3	14	6	3	9	5	-	5	1	1	2	56	50	106
	-	-	-	13	5	18	8	8	16	3	-	3	1	2	3	57	51	108
	-	-	-	8	5	13	5	3	8	-	-	-	1	1	2	32	46	78
	-	-	-	6	2	8	6	1	7	-	1	1	1	-	1	27	24	51
	-	-	-	10	3	13	5	2	7	3	1	4	-	2	2	46	19	65
	-	-	-	3	2	5	3	-	3	2	1	3	-	-	-	22	19	41
	-	-	-	4	2	6	3	1	4	-	-	-	-	-	-	20	12	32
	-	-	-	2	1	3	2	3	5	1	-	1	1	-	1	20	9	29
	-	-	-	1	-	1	-	-	-	1	-	1	-	-	-	16	5	21
	-	-	-	1	-	1	1	-	1	-	-	-	1	-	1	8	4	12
	-	-	-	4	-	4	-	-	-	-	-	-	-	-	-	15	3	18
	-	-	-	1	-	1	-	-	-	-	-	-	1	-	1	11	2	13
	-	-	-	2	-	2	2	2	4	3	-	3	-	-	-	18	4	22
	-	-	-	1	-	1	-	2	2	-	-	-	1	-	1	6	2	8
	-	-	-	2	-	2	2	-	2	-	-	-	-	-	-	5	1	6
	-	-	-	-	-	-	1	-	1	-	-	-	-	-	-	6	-	6
	-	-	-	-	-	-	1	-	1	-	-	-	-	-	-	4	1	5
	-	-	-	1	-	1	1	-	1	1	-	1	-	-	-	5	1	6
	-	-	-	1	-	1	-	-	-	-	-	-	-	-	-	1	-	1
	-	-	-	-	-	-	1	-	1	-	-	-	-	-	-	3	-	3
	-	-	-	-	-	-	-	-	-	-	-	-	-	-	-	3	-	3
	-	-	-	1	-	1	1	-	1	-	-	-	-	-	-	5	-	5
	-	-	-	-	-	-	1	-	1	-	-	-	-	-	-	1	-	1
	-	-	-	1	-	1	-	-	-	-	-	-	-	-	-	1	-	1
	-	-	-	1	-	1	-	-	-	-	-	-	-	-	-	1	-	1
	-	-	-	1	-	1	-	-	-	-	-	-	-	-	-	1	-	1
	4	25	29	3.878	3.330	7.208	3.795	3.132	6.927	638	770	1.408	2.657	2.757	5.414	101.901	119.996	221.897



**SCHOOLBEVOLKING IN HET DEELTIJDS SECUNDAIR ONDERWIJS**

	Gemeenschapsonderwijs			Privaatrechtelijk			Provincie			Gemeente			Totaal		
	J	M	T	J	M	T	J	M	T	J	M	T	J	M	T
<b>Totaal DBSO</b>	1.265	683	1.948	2.636	1.096	3.732	289	106	395	732	525	1.257	4.922	2.410	7.332

Vanaf schooljaar 2008-2009 zijn alle leerlingen in de Centra voor Deeltijdse Vorming ingeschreven in een Centrum voor Deeltijds Onderwijs.

Een centrum voor deeltijdse vorming kan wel instaan voor de organisatie van persoonlijke ontwikkelingstrajecten van een leerling die ingeschreven is in een CDO. Het CDV kan ook de algemene vorming binnen het deeltijds beroepssecundair onderwijs of de ondersteuning van leerlinggebonden activiteiten in de centra voor deeltijds beroepssecundair onderwijs (bv. activiteiten zoals het onthaal van instromers of time-in voor jongeren die dreigen uit te vallen) organiseren.

Om dubbeltellingen te vermijden worden deze leerlingen niet meer opgenomen in een aparte tabel.

**SCHOOLBEVOLKING VOLWASSENENONDERWIJS**

	Mannen	Vrouwen	Totaal
<b>VOLWASSENENONDERWIJS</b>			
Secundair volwassenenonderwijs (1)	126.560	177.352	303.912
Hoger beroepsonderwijs van het volwassenenonderwijs (1)	8.482	9.713	18.195
Specifieke lerarenopleiding (1)(2)	3.009	5.305	8.314
Basiseducatie (3)	n.b.	n.b.	57.472
Begeleid Individueel Studeren (4)	n.b.	n.b.	2.091

- (1) Het aantal unieke inschrijvingen in een opleiding wordt geteld. Unieke inschrijving in een opleiding: iemand die zich gedurende een referentieperiode twee of meer keer inschrijft in dezelfde opleiding en binnen hetzelfde stelsel, wordt slechts éénmaal geteld. Wanneer hij/zij zich twee (of meer) keer inschrijft in dezelfde opleiding, maar in een verschillend stelsel (de ene keer lineair, de andere keer modulair), dan wordt hij tweemaal geteld. Wanneer hij/zij zich in twee verschillende opleidingen -al dan niet binnen hetzelfde studiegebied- inschrijft, wordt hij tweemaal geteld.
- (2) Vanaf 1/9/2009 werden de vroegere GPB-opleidingen vervangen door de Specifieke lerarenopleiding. In tegenstelling tot de GPB-opleidingen behoren de Specifieke lerarenopleiding niet tot het hoger beroepsonderwijs van het volwassenenonderwijs. De GPB-opleidingen die nog geregistreerd werden vóór 1/9/2009 zijn bij het hoger beroepsonderwijs van het volwassenenonderwijs geteld. De lerarenopleidingen die na 1/9/2009 geregistreerd werden, zijn bij de Specifieke lerarenopleiding geteld.
- (3) Het betreft het aantal financierbare cursisten.
- (4) Sinds 16 april 2007 bedient BIS enkel nog cursisten die zich voorbereiden op de Centrale Examencommissie en gedetineerden. De dienstverlening aan het brede publiek werd stopgezet.

**SCHOOLBEVOLKING DEELTIJDS KUNSTONDERWIJS**

	Gemeenschaps- onderwijs	Privaatrechtelijk rechtspersoon	Gemeente	Mannen	Vrouwen	Totaal
<b>DEELTIJDS KUNSTONDERWIJS (1)</b>						
Beeldende kunst	2.566	1.869	54.130	18.944	39.621	58.565
Muziek, Woordkunst en Dans	8.824	-	102.948	39.232	72.540	111.772
<b>Totaal</b>	<b>11.390</b>	<b>1.869</b>	<b>157.078</b>	<b>58.176</b>	<b>112.161</b>	<b>170.337</b>

- (1) De telling is gebaseerd op het aantal financierbare leerlingen op 1 februari. Wie meer dan één studierichting volgt, wordt meer dan éénmaal geteld.







## HUISONDERWIJS

In Vlaanderen geldt er geen schoolplicht, maar leerplicht. Hieraan kan ook voldaan worden door het volgen van huisonderwijs. Huisonderwijs is een vorm van onderwijs waarbij de ouders van de leerplichtige jongeren beslist hebben dit zelf te organiseren en te bekostigen. Ouders die voor huisonderwijs kiezen, moeten dit meedelen aan het Beleidsdomein Onderwijs en Vorming. De overheid heeft immers de opdracht te controleren of alle leerplichtige leerlingen effectief aan de leerplicht voldoen.

## Huisonderwijs binnen het basisonderwijs

	2003-2004			2004-2005			2005-2006			2006-2007			2007-2008			2008-2009			2009-2010		
	J	M	T	J	M	T	J	M	T	J	M	T	J	M	T	J	M	T	J	M	T
3 jaar	-	-	-	-	-	-	-	-	-	-	1	1	-	-	-	-	-	-	2	-	2
4 jaar	2	1	3	-	-	-	-	1	1	-	-	-	-	-	-	-	-	-	1	-	1
5 jaar	-	2	2	3	1	4	-	-	-	3	2	5	-	2	2	2	3	5	3	3	6
6 jaar	13	6	19	21	17	38	14	10	24	18	21	39	23	22	45	19	24	43	20	13	33
7 jaar	14	10	24	12	17	29	17	18	35	21	11	32	22	28	50	28	24	52	24	32	56
8 jaar	10	8	18	19	12	31	15	18	33	22	16	38	22	18	40	20	26	46	21	25	46
9 jaar	10	11	21	19	9	28	27	16	43	18	24	42	29	23	52	28	17	45	26	25	51
10 jaar	4	11	15	17	18	35	31	15	46	28	12	40	23	19	42	32	16	48	31	17	48
11 jaar	10	10	20	10	27	37	20	18	38	31	19	50	34	14	48	23	27	50	32	20	52
<b>Totaal</b>	<b>63</b>	<b>59</b>	<b>122</b>	<b>101</b>	<b>101</b>	<b>202</b>	<b>124</b>	<b>96</b>	<b>220</b>	<b>141</b>	<b>106</b>	<b>247</b>	<b>153</b>	<b>126</b>	<b>279</b>	<b>152</b>	<b>137</b>	<b>289</b>	<b>160</b>	<b>135</b>	<b>295</b>

## Huisonderwijs binnen het secundair onderwijs

	2003-2004			2004-2005			2005-2006			2006-2007			2007-2008			2008-2009			2009-2010		
	J	M	T	J	M	T	J	M	T	J	M	T	J	M	T	J	M	T	J	M	T
12 jaar	13	9	22	11	14	25	11	22	33	26	21	47	35	18	53	32	15	47	30	25	55
13 jaar	18	12	30	18	17	35	18	21	39	14	26	40	33	27	60	44	23	67	40	18	58
14 jaar	14	19	33	30	19	49	24	23	47	32	24	56	23	33	56	41	36	77	51	30	81
15 jaar	17	11	28	28	25	53	33	26	59	26	26	52	41	47	88	37	38	75	47	49	96
16 jaar	20	36	56	29	30	59	45	45	90	49	38	87	49	55	104	54	65	119	49	72	121
17 jaar	40	46	86	42	48	90	46	46	92	77	60	137	77	66	143	94	98	192	101	103	204
<b>Totaal</b>	<b>122</b>	<b>133</b>	<b>255</b>	<b>158</b>	<b>153</b>	<b>311</b>	<b>177</b>	<b>183</b>	<b>360</b>	<b>224</b>	<b>195</b>	<b>419</b>	<b>258</b>	<b>246</b>	<b>504</b>	<b>302</b>	<b>275</b>	<b>577</b>	<b>319</b>	<b>297</b>	<b>615</b>

**FRANSTALIG ONDERWIJS**  
**in Franstalige scholen onder de bevoegdheid van het Vlaams Ministerie van Onderwijs en Vorming (1)(2)**

	Gemeenschapsonderwijs			Privaatrechtelijk rechtspersoon			Provincie			Gemeente			Totaal		
	J	M	T	J	M	T	J	M	T	J	M	T	J	M	T
<b>Kleuteronderwijs</b>															
Gewoon onderwijs	-	-	-	137	129	266	-	-	-	374	366	740	511	495	1.006
Buitengewoon onderwijs	-	-	-	-	-	-	-	-	-	-	-	-	-	-	-
<b>Totaal</b>	-	-	-	<b>137</b>	<b>129</b>	<b>266</b>	-	-	-	<b>374</b>	<b>366</b>	<b>740</b>	<b>511</b>	<b>495</b>	<b>1.006</b>
<b>Lager onderwijs</b>															
Gewoon onderwijs	-	-	-	279	284	563	-	-	-	618	591	1.209	897	875	1.772
Buitengewoon onderwijs	-	-	-	-	-	-	-	-	-	-	-	-	-	-	-
<b>Totaal</b>	-	-	-	<b>279</b>	<b>284</b>	<b>563</b>	-	-	-	<b>618</b>	<b>591</b>	<b>1.209</b>	<b>897</b>	<b>875</b>	<b>1.772</b>
<b>Secundair onderwijs</b>															
Gewoon onderwijs	-	-	-	-	-	-	-	-	-	-	-	-	-	-	-
Buitengewoon onderwijs	-	-	-	-	-	-	-	-	-	-	-	-	-	-	-
<b>Totaal</b>	-	-	-	-	-	-	-	-	-	-	-	-	-	-	-
<b>Algemeen totaal</b>															
Gewoon onderwijs	-	-	-	416	413	829	-	-	-	992	957	1.949	1.408	1.370	2.778
Buitengewoon onderwijs	-	-	-	-	-	-	-	-	-	-	-	-	-	-	-
<b>Totaal</b>	-	-	-	<b>416</b>	<b>413</b>	<b>829</b>	-	-	-	<b>992</b>	<b>957</b>	<b>1.949</b>	<b>1.408</b>	<b>1.370</b>	<b>2.778</b>

(1) Deze leerlingenaantallen werden niet in de tabellen van het Nederlandstalig onderwijs opgenomen.

(2) De leerlingen in het buitengewoon onderwijs van het type 5 zijn niet in deze tabel opgenomen om dubbelstellingen te vermijden.

Op 1 februari 2010 telde het buitengewoon kleuteronderwijs geen leerlingen en het buitengewoon lager onderwijs 17 leerlingen in het type 5 van het gemeenschapsonderwijs.

**FRANSTALIG ONDERWIJS**  
**in Franstalige afdelingen van Nederlandstalige scholen**  
**onder de bevoegdheid van het Vlaams Ministerie van Onderwijs en Vorming (1)(2)**

	Gemeenschapsonderwijs			Privaatrechtelijk rechtspersoon			Provincie			Gemeente			Totaal		
	J	M	T	J	M	T	J	M	T	J	M	T	J	M	T
<b>Kleuteronderwijs</b>															
Gewoon onderwijs	35	38	73	-	-	-	-	-	-	-	-	-	35	38	73
Buitengewoon onderwijs	-	-	-	-	-	-	-	-	-	-	-	-	-	-	-
<b>Totaal</b>	<b>35</b>	<b>38</b>	<b>73</b>	<b>-</b>	<b>-</b>	<b>-</b>	<b>-</b>	<b>-</b>	<b>-</b>	<b>-</b>	<b>-</b>	<b>-</b>	<b>35</b>	<b>38</b>	<b>73</b>
<b>Lager onderwijs</b>															
Gewoon onderwijs	78	52	130	-	-	-	-	-	-	-	-	-	78	52	130
Buitengewoon onderwijs	-	-	-	-	-	-	-	-	-	-	-	-	-	-	-
<b>Totaal</b>	<b>78</b>	<b>52</b>	<b>130</b>	<b>-</b>	<b>-</b>	<b>-</b>	<b>-</b>	<b>-</b>	<b>-</b>	<b>-</b>	<b>-</b>	<b>-</b>	<b>78</b>	<b>52</b>	<b>130</b>
<b>Secundair onderwijs</b>															
Gewoon onderwijs	24	112	136	-	-	-	-	-	-	-	-	-	24	112	136
Buitengewoon onderwijs	-	-	-	-	-	-	-	-	-	-	-	-	-	-	-
<b>Totaal</b>	<b>24</b>	<b>112</b>	<b>136</b>	<b>-</b>	<b>-</b>	<b>-</b>	<b>-</b>	<b>-</b>	<b>-</b>	<b>-</b>	<b>-</b>	<b>-</b>	<b>24</b>	<b>112</b>	<b>136</b>
<b>Algemeen totaal</b>															
Gewoon onderwijs	137	202	339	-	-	-	-	-	-	-	-	-	137	202	339
Buitengewoon onderwijs	-	-	-	-	-	-	-	-	-	-	-	-	-	-	-
<b>Totaal</b>	<b>137</b>	<b>202</b>	<b>339</b>	<b>-</b>	<b>-</b>	<b>-</b>	<b>-</b>	<b>-</b>	<b>-</b>	<b>-</b>	<b>-</b>	<b>-</b>	<b>137</b>	<b>202</b>	<b>339</b>

(1) Deze leerlingenaantallen werden niet in de tabellen van het Nederlandstalig onderwijs opgenomen.

(2) De leerlingen in het buitengewoon onderwijs van het type 5 zijn niet in deze tabel opgenomen om dubbelstellingen te vermijden.

Op 1 februari 2010 telde het buitengewoon secundair onderwijs van de gemeenschap 27 leerlingen in het type 5.



## GEÏNTEGREERD ONDERWIJS

Het geïntegreerd onderwijs kan beschouwd worden als een samenwerkingsverband tussen het gewoon en het buitengewoon onderwijs. Het is bedoeld om leerlingen met een handicap en/of leer- en opvoedingsmoeilijkheden de lessen en activiteiten te laten volgen in een school voor gewoon onderwijs met hulp vanuit een school voor buitengewoon onderwijs. Deze laatste krijgt daartoe begeleidingseenheden (dit zijn lestijden of uren voor paramedische hulp) en een integratietoelage (voor de vergoeding van de verplaatsingskosten van de G.ON.-begeleiders).

Voor het geïntegreerd onderwijs komen slechts die leerlingen in aanmerking die zonder G.ON.-hulp op het buitengewoon onderwijs zouden aangewezen zijn. Daarom is één van de toelatingsvoorwaarden dat er een attest buitengewoon onderwijs moet afgeleverd worden.

Vanaf het schooljaar 1994-1995 komen de leerlingen van alle types buitengewoon onderwijs in aanmerking, type 5 uitgezonderd. Voor de leerlingen met een fysieke, visuele of auditieve handicap wordt er een onderscheid gemaakt tussen een matige en ernstige handicap. De begeleidingsduur is slechts voor leerlingen met een ernstige handicap onbeperkt in de tijd.

Het geïntegreerd onderwijs kan gegeven worden op het niveau van het kleuteronderwijs, het lager, secundair en hoger onderwijs, met uitzondering van het universitair onderwijs.

Naast de volledige integratie, waarbij de leerling alle lessen en activiteiten in het gewoon onderwijs volgt, is ook een gedeeltelijke integratie mogelijk. Bij de gedeeltelijke integratie volgt de leerling minstens twee halve dagen per week gewoon onderwijs. De integratie kan permanent of tijdelijk zijn. De integratie is permanent wanneer de leerling ten minste vanaf de eerste schooldag van oktober tot het einde van het schooljaar de lessen in het gewoon onderwijs volgt. Indien deze periode minder bedraagt dan van de eerste schooldag van oktober tot 30 juni, dan is de integratie tijdelijk.

**GEÏNTEGREERD ONDERWIJS****Aantal leerlingen in het geïntegreerd onderwijs  
begeleid vanuit het buitengewoon basisonderwijs,  
naar onderwijsnet van de begeleidende school (1)**

Onderwijsnet van de begeleidende school (BuBa)	type 1	type 2	type 3	type 4	type 6	type 7	type 8	Totaal
Gemeenschapsonderwijs	-	-	41	849	8	1.236	35	2.169
Gesubsidieerd Vrij Onderwijs	2	-	93	1.352	260	2.843	125	4.675
Gesubsidieerd Officieel Onderwijs	-	-	16	209	40	610	60	935
<b>Totaal</b>	<b>2</b>	<b>-</b>	<b>150</b>	<b>2.410</b>	<b>308</b>	<b>4.689</b>	<b>220</b>	<b>7.779</b>

**Aantal leerlingen in het geïntegreerd onderwijs  
begeleid vanuit het buitengewoon secundair onderwijs,  
naar onderwijsnet van de begeleidende school (1)**

Onderwijsnet van de begeleidende school (BuSO)	type 1	type 2	type 3	type 4	type 6	type 7	type 8	Totaal
Gemeenschapsonderwijs	-	-	11	123	10	260	-	404
Gesubsidieerd Vrij Onderwijs	4	-	25	656	185	1.437	-	2.307
Gesubsidieerd Officieel Onderwijs	-	-	14	38	25	221	-	298
<b>Totaal</b>	<b>4</b>	<b>-</b>	<b>50</b>	<b>817</b>	<b>220</b>	<b>1.918</b>	<b>-</b>	<b>3.009</b>

**GEÏNTEGREERD ONDERWIJS****Aantal leerlingen in het geïntegreerd onderwijs  
begeleid vanuit het buitengewoon basisonderwijs,  
naar onderwijsnet van de school voor gewoon onderwijs (1)**

Onderwijsnet van de school voor gewoon onderwijs	type 1	type 2	type 3	type 4	type 6	type 7	type 8	Totaal
Gemeenschapsonderwijs	1	-	39	528	34	657	32	1.291
Gesubsidieerd Vrij Onderwijs	1	-	83	1.314	191	3.068	127	4.784
Gesubsidieerd Officieel Onderwijs	-	-	28	568	83	964	61	1.704
<b>Totaal</b>	<b>2</b>	<b>-</b>	<b>150</b>	<b>2.410</b>	<b>308</b>	<b>4.689</b>	<b>220</b>	<b>7.779</b>

**Aantal leerlingen in het geïntegreerd onderwijs  
begeleid vanuit het buitengewoon secundair onderwijs,  
naar onderwijsnet van de school voor gewoon onderwijs (1)**

Onderwijsnet van de school voor gewoon onderwijs	type 1	type 2	type 3	type 4	type 6	type 7	type 8	Totaal
Gemeenschapsonderwijs	-	-	11	157	34	289	-	491
Gesubsidieerd Vrij Onderwijs	4	-	32	584	155	1.377	-	2.152
Gesubsidieerd Officieel Onderwijs	-	-	7	76	31	252	-	366
<b>Totaal</b>	<b>4</b>	<b>-</b>	<b>50</b>	<b>817</b>	<b>220</b>	<b>1.918</b>	<b>-</b>	<b>3.009</b>

(1) De leerlingenaantallen in deze tabellen zijn reeds opgenomen in de tabellen van het gewoon basis- en secundair onderwijs.

**GEÏNTEGREERD ONDERWIJS**  
**Aantal leerlingen in het geïntegreerd onderwijs,**  
**per onderwijsniveau (gewoon onderwijs) van de leerling**  
**Kleuteronderwijs**

Type	Aantal leerlingen	Aard handicap	Aard integratie
type 4	670	221 ernstig lichamelijk 449 matig lichamelijk	221 VP 449 VP
type 6	110	75 ernstig visueel 35 matig visueel	75 VP 35 VP
type 7	715	33 ernstig auditief 682 matig auditief	33 VP 682 VP
<b>Totaal</b>	<b>1.495</b>		<b>1.495 VP</b>

**Lager onderwijs**

Type	Aantal leerlingen	Aard handicap	Aard integratie
type 3	16	16 normaal begaafd	16 VP
type 4	1.556	615 ernstig lichamelijk 941 matig lichamelijk	615 VP 941 VP
type 6	200	146 ernstig visueel 54 matig visueel	146 VP 54 VP
type 7	2.762	313 ernstig auditief 2.449 matig auditief	313 VP 2.449 VP
type 8	220	==	220 VP
<b>Totaal</b>	<b>4.754</b>		<b>4.754 VP</b>

**Secundair onderwijs**

Type	Aantal leerlingen	Aard handicap	Aard integratie
type 1	6	==	6 VP
type 3	184	184 normaal begaafd	183 VP + 1 VT
type 4	963	527 ernstig lichamelijk 436 matig lichamelijk	527 VP 427 VP + 9 VT
type 6	182	150 ernstig visueel 32 matig visueel	150 VP 32 VP
type 7	2.915	727 ernstig auditief 2.188 matig auditief	727 VP 2.178 VP + 10 VT
<b>Totaal</b>	<b>4.250</b>		<b>4.230 VP + 20 VT</b>

**Hoger onderwijs**

Type	Aantal leerlingen	Aard handicap	Aard integratie
type 4	38	33 ernstig lichamelijk 5 matig lichamelijk	33 VP 5 VP
type 6	36	34 ernstig visueel 2 matig visueel	34 VP 2 VP
type 7	215	63 ernstig auditief 152 matig auditief	63 VP 152 VP
<b>Totaal</b>	<b>289</b>		<b>289 VP</b>

VP: volledige integratie, permanent.  
 VT: volledige integratie, tijdelijk.  
 GP: gedeeltelijke integratie, permanent.  
 GT: gedeeltelijke integratie, tijdelijk.

**GEÏNTEGREERD ONDERWIJS****Evolutie van het aantal leerlingen in het geïntegreerd onderwijs  
begeleid vanuit het buitengewoon basisonderwijs  
ingedeeld naar onderwijsnet van de begeleidende school (BuBa)**

Schooljaar	Gemeenschaps- onderwijs (GO)	Gesubsidieerd Vrij Onderwijs (VGO)	Gesubsidieerd Officieel Onderwijs (OGO)	Totaal
1991-1992	66	393	115	574
1992-1993	54	376	120	550
1993-1994	79	438	130	647
1994-1995	97	491	156	744
1995-1996	105	552	147	804
1996-1997	83	540	167	790
1997-1998	101	611	179	891
1998-1999	118	737	176	1031
1999-2000	148	793	179	1.120
2000-2001	170	909	210	1.289
2001-2002	216	1.053	247	1.516
2002-2003	291	1.266	317	1.874
2003-2004	430	1.630	344	2.404
2004-2005	734	2.189	439	3.362
2005-2006	1.025	2.769	537	4.331
2006-2007	1.351	3.437	651	5.439
2007-2008	1.669	4.038	710	6.417
2008-2009	1.899	4.417	818	7.134
2009-2010	2.169	4.675	935	7.779

1

**Evolutie van het aantal leerlingen in het geïntegreerd onderwijs  
begeleid vanuit het buitengewoon secundair onderwijs  
ingedeeld naar onderwijsnet van de begeleidende school (BuSO)**

Schooljaar	Gemeenschaps- onderwijs (GO)	Gesubsidieerd Vrij Onderwijs (VGO)	Gesubsidieerd Officieel Onderwijs (OGO)	Totaal
1991-1992	33	146	16	195
1992-1993	40	201	19	260
1993-1994	43	224	19	286
1994-1995	44	245	24	313
1995-1996	38	233	33	304
1996-1997	42	200	21	263
1997-1998	41	246	24	311
1998-1999	43	272	29	344
1999-2000	66	337	32	435
2000-2001	56	377	33	466
2001-2002	53	412	26	491
2002-2003	76	495	27	598
2003-2004	84	658	30	772
2004-2005	123	920	45	1.088
2005-2006	190	1.250	100	1.540
2006-2007	225	1.538	157	1.920
2007-2008	288	1.856	198	2.342
2008-2009	334	2.106	235	2.675
2009-2010	404	2.307	298	3.009





## **Hoofdstuk 2 : Evolutie van de schoolbevolking**

**GEWOON KLEUTERONDERWIJS  
EVOLUTIE VAN DE SCHOOLBEVOLKING VANAF HET SCHOOLJAAR 1992-1993**

Schooljaar	Gemeenschaps- onderwijs		Privaatrechtelijk rechtspersoon		Provincie		Gemeente		Totaal		Verhouding t.o.v. 1995-1996	
	Absoluut	Procent	Absoluut	Procent	Absoluut	Procent	Absoluut	Procent	Absoluut	Procent	Absoluut	Procent
1992 - 1993	30.934	12,86	165.755	68,92	275	0,11	43.550	18,11	240.514	100	240.514	94,78
1993 - 1994	31.507	12,72	170.161	68,72	266	0,11	45.697	18,45	247.631	100	247.631	97,59
1994 - 1995	32.002	12,64	173.282	68,46	253	0,10	47.563	18,79	253.100	100	253.100	99,74
1995 - 1996	32.032	12,62	173.076	68,21	264	0,10	48.384	19,07	253.756	100	253.756	100,00
1996 - 1997	32.321	12,86	169.903	67,62	255	0,10	48.780	19,41	251.259	100	251.259	99,02
1997 - 1998	31.986	13,02	164.137	66,80	244	0,10	49.337	20,08	245.704	100	245.704	96,83
1998 - 1999	31.234	12,97	159.228	66,11	233	0,10	50.146	20,82	240.841	100	240.841	94,91
1999 - 2000	31.157	13,04	156.276	65,42	148	0,06	51.306	21,48	238.887	100	238.887	94,14
2000 - 2001	31.027	12,99	155.196	64,97	149	0,06	52.509	21,98	238.881	100	238.881	94,14
2001 - 2002	31.143	13,10	153.652	64,61	156	0,07	52.867	22,23	237.818	100	237.818	93,72
2002 - 2003	32.335	13,68	151.910	64,26	136	0,06	52.036	22,01	236.417	100	236.417	93,17
2003 - 2004	32.333	13,76	150.065	63,87	138	0,06	52.415	22,31	234.951	100	234.951	92,59
2004 - 2005	32.306	13,86	148.253	63,58	129	0,06	52.484	22,51	233.172	100	233.172	91,89
2005 - 2006	32.406	13,93	147.480	63,38	117	0,05	52.706	22,65	232.709	100	232.709	91,71
2006 - 2007	32.706	14,02	147.282	63,12	129	0,06	53.227	22,81	233.344	100	233.344	91,96
2007 - 2008	33.278	14,01	149.572	62,97	140	0,06	54.540	22,96	237.530	100	237.530	93,61
2008 - 2009	34.436	14,14	152.535	62,65	151	0,06	56.360	23,15	243.482	100	243.482	95,95
2009 - 2010	35.855	14,32	156.775	62,61	147	0,06	57.614	23,01	250.391	100	250.391	98,67

**BUITENGEWOON KLEUTERONDERWIJS (1)(2)  
EVOLUTIE VAN DE SCHOOLBEVOLKING VANAF HET SCHOOLJAAR 1992-1993**

Schooljaar	Gemeenschaps- onderwijs		Privaatrechtelijk rechtspersoon		Provincie		Gemeente + VGC		Totaal		Verhouding t.o.v. 1995-1996	
	Absoluut	Procent	Absoluut	Procent	Absoluut	Procent	Absoluut	Procent	Absoluut	Procent	Absoluut	Procent
1992 - 1993	317	22,43	1.012	71,62	6	0,42	78	5,52	1.413	100	1.413	82,10
1993 - 1994	340	22,55	1.058	70,16	11	0,73	99	6,56	1.508	100	1.508	87,62
1994 - 1995	388	23,79	1.128	69,16	8	0,49	107	6,56	1.631	100	1.631	94,77
1995 - 1996	425	24,69	1.175	68,27	-	-	121	7,03	1.721	100	1.721	100,00
1996 - 1997	420	23,54	1.246	69,84	-	-	118	6,61	1.784	100	1.784	103,66
1997 - 1998	456	25,18	1.233	68,08	-	-	122	6,74	1.811	100	1.811	105,23
1998 - 1999	472	26,52	1.177	66,12	-	-	131	7,36	1.780	100	1.780	103,43
1999 - 2000	467	26,43	1.178	66,67	-	-	122	6,90	1.767	100	1.767	102,67
2000 - 2001	471	27,69	1.105	64,96	-	-	125	7,35	1.701	100	1.701	98,84
2001 - 2002	490	29,06	1.086	64,41	-	-	110	6,52	1.686	100	1.686	97,97
2002 - 2003	522	30,24	1.098	63,62	-	-	106	6,14	1.726	100	1.726	100,29
2003 - 2004	519	30,17	1.083	62,97	-	-	118	6,86	1.720	100	1.720	99,94
2004 - 2005	552	30,82	1.110	61,98	-	-	129	7,20	1.791	100	1.791	104,07
2005 - 2006	537	29,49	1.136	62,38	-	-	148	8,13	1.821	100	1.821	105,81
2006 - 2007	569	29,84	1.178	61,77	-	-	160	8,39	1.907	100	1.907	110,81
2007 - 2008	622	31,90	1.158	59,38	-	-	170	8,72	1.950	100	1.950	113,31
2008 - 2009	642	32,47	1.147	58,02	-	-	188	9,51	1.977	100	1.977	114,88
2009 - 2010	609	31,01	1.170	59,57	-	-	183	9,42	1.962	100	1.962	114,12

**TOTAAL KLEUTERONDERWIJS (1)(2)  
EVOLUTIE VAN DE SCHOOLBEVOLKING VANAF HET SCHOOLJAAR 1992-1993**

Schooljaar	Gemeenschaps- onderwijs		Privaatrechtelijk rechtspersoon		Provincie		Gemeente +VGC		Totaal		Verhouding t.o.v. 1995-1996	
	Absoluut	Procent	Absoluut	Procent	Absoluut	Procent	Absoluut	Procent	Absoluut	Procent	Absoluut	Procent
1992 - 1993	31.251	12,92	166.767	68,93	281	0,12	43.628	18,03	241.927	100	241.927	94,70
1993 - 1994	31.847	12,78	171.219	68,72	277	0,11	45.796	18,38	249.139	100	249.139	97,52
1994 - 1995	32.390	12,72	174.410	68,47	261	0,10	47.670	18,71	254.731	100	254.731	99,71
1995 - 1996	32.457	12,70	174.251	68,21	264	0,10	48.505	18,99	255.477	100	255.477	100,00
1996 - 1997	32.741	12,94	171.149	67,64	255	0,10	48.898	19,32	253.043	100	253.043	99,05
1997 - 1998	32.442	13,11	165.370	66,81	244	0,10	49.459	19,98	247.515	100	247.515	96,88
1998 - 1999	31.706	13,07	160.405	66,11	233	0,10	50.277	20,72	242.621	100	242.621	94,97
1999 - 2000	31.624	13,14	157.454	65,43	148	0,06	51.428	21,37	240.654	100	240.654	94,20
2000 - 2001	31.498	13,09	156.301	64,97	149	0,06	52.634	21,88	240.582	100	240.582	94,17
2001 - 2002	31.633	13,21	154.738	64,61	156	0,07	52.977	22,12	239.504	100	239.504	93,75
2002 - 2003	32.857	13,80	153.008	64,25	136	0,06	52.142	21,90	238.143	100	238.143	93,22
2003 - 2004	32.852	13,88	151.148	63,86	138	0,06	52.533	22,20	236.671	100	236.671	92,64
2004 - 2005	32.858	13,98	149.363	63,57	129	0,05	52.613	22,39	234.963	100	234.963	91,97
2005 - 2006	32.943	14,05	148.616	63,37	117	0,05	52.854	22,54	234.530	100	234.530	91,80
2006 - 2007	33.275	14,14	148.460	63,11	129	0,05	53.387	22,69	235.251	100	235.251	92,08
2007 - 2008	33.900	14,16	150.730	62,94	140	0,06	54.710	22,85	239.480	101	239.480	93,74
2008 - 2009	35.078	14,29	153.682	62,61	151	0,06	56.548	23,04	245.459	102	245.459	96,08
2009 - 2010	36.464	14,45	157.945	62,59	147	0,06	57.797	22,90	252.353	102	252.353	98,78

- (1) Ingevolge de splitsing van de provincie Brabant werd de Vlaamse Gemeenschapscommissie vanaf 1 januari 1995 de inrichtende macht van de provinciale scholen die op het grondgebied van het Brussels Hoofdstedelijk Gewest gelegen waren. De leerlingen uit deze onderwijsinstellingen werden in het schooljaar 1994-1995 bij het provinciaal onderwijs geteld. Vanaf het schooljaar 1995-1996 werden deze leerlingen bij het gemeentelijk onderwijs geteld.
- (2) Om dubbelstellingen te vermijden werden de leerlingen in het buitengewoon onderwijs van het type 5 niet meegeteld in deze tabel (zie toelichting).

**GEWOON KLEUTERONDERWIJS NAAR GESLACHT  
EVOLUTIE VAN DE SCHOOLBEVOLKING VANAF HET SCHOOLJAAR 1992-1993**

Schooljaar	Gemeenschaps- onderwijs		Privaatrechtelijk rechtspersoon		Provincie		Gemeente		Totaal			Procentueel aandeel	
	Jongens	Meisjes	Jongens	Meisjes	Jongens	Meisjes	Jongens	Meisjes	Jongens	Meisjes	Totaal	Jongens	Meisjes
1992 - 1993	16.133	14.801	84.024	81.731	138	137	22.827	20.723	123.122	117.392	240.514	51,19	48,81
1993 - 1994	16.523	14.984	86.334	83.827	140	126	23.900	21.797	126.897	120.734	247.631	51,24	48,76
1994 - 1995	16.830	15.172	88.361	84.921	137	116	24.860	22.703	130.188	122.912	253.100	51,44	48,56
1995 - 1996	16.793	15.239	87.836	85.240	140	124	25.328	23.056	130.097	123.659	253.756	51,27	48,73
1996 - 1997	16.882	15.439	86.396	83.507	130	125	25.487	23.293	128.895	122.364	251.259	51,30	48,70
1997 - 1998	16.585	15.401	83.307	80.830	135	109	25.666	23.671	125.693	120.011	245.704	51,16	48,84
1998 - 1999	16.185	15.049	80.694	78.534	113	120	26.183	23.963	123.175	117.666	240.841	51,14	48,86
1999 - 2000	16.066	15.091	79.264	77.012	73	75	26.646	24.660	122.049	116.838	238.887	51,09	48,91
2000 - 2001	16.005	15.022	78.735	76.461	76	73	27.093	25.416	121.909	116.972	238.881	51,03	48,97
2001 - 2002	15.873	15.270	78.007	75.645	80	76	27.104	25.763	121.064	116.754	237.818	50,91	49,09
2002 - 2003	16.447	15.888	77.226	74.684	71	65	26.666	25.370	120.410	116.007	236.417	50,93	49,07
2003 - 2004	16.493	15.840	76.298	73.767	68	70	26.842	25.573	119.701	115.250	234.951	50,95	49,05
2004 - 2005	16.454	15.852	75.220	73.033	65	64	26.978	25.506	118.717	114.455	233.172	50,91	49,09
2005 - 2006	16.573	15.833	74.942	72.538	67	50	27.124	25.582	118.706	114.003	232.709	51,01	48,99
2006 - 2007	16.679	16.027	75.048	72.234	72	57	27.447	25.780	119.246	114.098	233.344	51,10	48,90
2007 - 2008	16.943	16.335	76.254	73.318	71	69	28.190	26.350	121.458	116.072	237.530	51,13	48,87
2008 - 2009	17.636	16.800	77.732	74.803	71	80	29.089	27.271	124.528	118.954	243.482	51,14	48,86
2009 - 2010	18.547	17.308	79.788	76.987	69	78	29.706	27.908	128.110	122.281	250.391	51,16	48,84

**BUITENGEWOON KLEUTERONDERWIJS NAAR GESLACHT (1)(2)  
EVOLUTIE VAN DE SCHOOLBEVOLKING VANAF HET SCHOOLJAAR 1992-1993**

Schooljaar	Gemeenschaps- onderwijs		Privaatrechtelijk rechtspersoon		Provincie		Gemeente + VGC		Totaal			Procentueel aandeel	
	Jongens	Meisjes	Jongens	Meisjes	Jongens	Meisjes	Jongens	Meisjes	Jongens	Meisjes	Totaal	Jongens	Meisjes
1992 - 1993	185	132	633	379	2	4	57	21	877	536	1.413	62,07	37,93
1993 - 1994	219	121	662	396	4	7	69	30	954	554	1.508	63,26	36,74
1994 - 1995	249	139	683	445	3	5	70	37	1.005	626	1.631	61,62	38,38
1995 - 1996	277	148	734	441	-	-	80	41	1.091	630	1.721	63,39	36,61
1996 - 1997	267	153	806	440	-	-	80	38	1.153	631	1.784	64,63	35,37
1997 - 1998	300	156	780	453	-	-	85	37	1.165	646	1.811	64,33	35,67
1998 - 1999	312	160	782	395	-	-	92	39	1.186	594	1.780	66,63	33,37
1999 - 2000	309	158	791	387	-	-	86	36	1.186	581	1.767	67,12	32,88
2000 - 2001	316	155	746	359	-	-	88	37	1.150	551	1.701	67,61	32,39
2001 - 2002	323	167	750	336	-	-	79	31	1.152	534	1.686	68,33	31,67
2002 - 2003	364	158	738	360	-	-	74	32	1.176	550	1.726	68,13	31,87
2003 - 2004	346	173	714	369	-	-	76	42	1.136	584	1.720	66,05	33,95
2004 - 2005	367	185	752	358	-	-	80	49	1.199	592	1.791	66,95	33,05
2005 - 2006	374	163	748	388	-	-	108	40	1.230	591	1.821	67,55	32,45
2006 - 2007	383	186	782	396	-	-	118	42	1.283	624	1.907	67,28	32,72
2007 - 2008	428	194	762	396	-	-	125	45	1.315	635	1.950	67,44	32,56
2008 - 2009	446	196	763	384	-	-	130	58	1.339	638	1.977	67,73	32,27
2009 - 2010	421	188	774	396	-	-	131	52	1.326	636	1.962	67,58	32,42

**TOTAAL KLEUTERONDERWIJS NAAR GESLACHT (1)(2)  
EVOLUTIE VAN DE SCHOOLBEVOLKING VANAF HET SCHOOLJAAR 1992-1993**

Schooljaar	Gemeenschaps- onderwijs		Privaatrechtelijk rechtspersoon		Provincie		Gemeente + VGC		Totaal			Procentueel aandeel	
	Jongens	Meisjes	Jongens	Meisjes	Jongens	Meisjes	Jongens	Meisjes	Jongens	Meisjes	Totaal	Jongens	Meisjes
1992 - 1993	16.318	14.933	84.657	82.110	140	141	22.884	20.744	123.999	117.928	241.927	51,25	48,75
1993 - 1994	16.742	15.105	86.996	84.223	144	133	23.969	21.827	127.851	121.288	249.139	51,32	48,68
1994 - 1995	17.079	15.311	89.044	85.366	140	121	24.930	22.740	131.193	123.538	254.731	51,50	48,50
1995 - 1996	17.070	15.387	88.570	85.681	140	124	25.408	23.097	131.188	124.289	255.477	51,35	48,65
1996 - 1997	17.149	15.592	87.202	83.947	130	125	25.567	23.331	130.048	122.995	253.043	51,39	48,61
1997 - 1998	16.885	15.557	84.087	81.283	135	109	25.751	23.708	126.858	120.657	247.515	51,25	48,75
1998 - 1999	16.497	15.209	81.476	78.929	113	120	26.275	24.002	124.361	118.260	242.621	51,26	48,74
1999 - 2000	16.375	15.249	80.055	77.399	73	75	26.732	24.696	123.235	117.419	240.654	51,21	48,79
2000 - 2001	16.321	15.177	79.481	76.820	76	73	27.181	25.453	123.059	117.523	240.582	51,15	48,85
2001 - 2002	16.196	15.437	78.757	75.981	80	76	27.183	25.794	122.216	117.288	239.504	51,03	48,97
2002 - 2003	16.811	16.046	77.964	75.044	71	65	26.740	25.402	121.586	116.557	238.143	51,06	48,94
2003 - 2004	16.839	16.013	77.012	74.136	68	70	26.918	25.615	120.837	115.834	236.671	51,06	48,94
2004 - 2005	16.821	16.037	75.972	73.391	65	64	27.058	25.555	119.916	115.047	234.963	51,04	48,96
2005 - 2006	16.947	15.996	75.690	72.926	67	50	27.232	25.622	119.936	114.594	234.530	51,14	48,86
2006 - 2007	17.062	16.213	75.830	72.630	72	57	27.565	25.822	120.529	114.722	235.251	51,23	48,77
2007 - 2008	17.371	16.529	77.016	73.714	71	69	28.315	26.395	122.773	116.707	239.480	51,27	48,73
2008 - 2009	18.082	16.996	78.495	75.187	71	80	29.219	27.329	125.867	119.592	245.459	51,28	48,72
2009 - 2010	18.968	17.496	80.562	77.383	69	78	29.837	27.960	129.436	122.917	252.353	51,29	48,71

- (1) Ingevolge de splitsing van de provincie Brabant werd de Vlaamse Gemeenschapscommissie vanaf 1 januari 1995 de inrichtende macht van de provinciale scholen die op het grondgebied van het Brussels Hoofdstedelijk Gewest gelegen waren. De leerlingen uit deze onderwijsinstellingen werden in het schooljaar 1994-1995 bij het provinciaal onderwijs geteld. Vanaf het schooljaar 1995-1996 werden deze leerlingen bij het gemeentelijk onderwijs geteld.
- (2) Om dubbelstellingen te vermijden werden de leerlingen in het buitengewoon onderwijs van het type 5 niet meegeteld in deze tabel (zie toelichting).

**GEWOON LAGER ONDERWIJS  
EVOLUTIE VAN DE SCHOOLBEVOLKING VANAF HET SCHOOLJAAR 1992-1993**

Schooljaar	Gemeenschaps- onderwijs		Privaatrechtelijk rechtspersoon		Provincie		Gemeente		Totaal		Verhouding t.o.v. 1995-1996	
	Absoluut	Procent	Absoluut	Procent	Absoluut	Procent	Absoluut	Procent	Absoluut	Procent	Absoluut	Procent
1992 - 1993	53.403	13,41	256.919	64,52	666	0,17	87.241	21,91	398.229	100	398.229	102,06
1993 - 1994	52.673	13,39	253.366	64,39	616	0,16	86.819	22,06	393.474	100	393.474	100,84
1994 - 1995	51.910	13,28	250.991	64,22	606	0,16	87.330	22,34	390.837	100	390.837	100,16
1995 - 1996	51.579	13,22	250.430	64,18	581	0,15	87.605	22,45	390.195	100	390.195	100,00
1996 - 1997	52.779	13,39	252.668	64,09	534	0,14	88.267	22,39	394.248	100	394.248	101,04
1997 - 1998	53.319	13,33	256.483	64,11	511	0,13	89.725	22,43	400.038	100	400.038	102,52
1998 - 1999	53.799	13,28	259.251	64,01	461	0,11	91.510	22,59	405.021	100	405.021	103,80
1999 - 2000	54.306	13,27	261.328	63,84	336	0,08	92.575	22,62	408.545	100	408.545	104,70
2000 - 2001	54.693	13,36	261.714	63,94	329	0,08	92.587	22,62	409.323	100	409.323	104,90
2001 - 2002	54.371	13,34	260.178	63,84	324	0,08	92.653	22,74	407.526	100	407.526	104,44
2002 - 2003	55.962	13,84	257.888	63,79	197	0,05	90.261	22,32	404.308	100	404.308	103,62
2003 - 2004	55.430	13,87	255.276	63,88	198	0,05	88.711	22,20	399.615	100	399.615	102,41
2004 - 2005	54.161	13,75	251.331	63,80	214	0,05	88.204	22,39	393.910	100	393.910	100,95
2005 - 2006	53.522	13,76	248.114	63,79	241	0,06	87.096	22,39	388.973	100	388.973	99,69
2006 - 2007	53.200	13,74	246.291	63,62	259	0,07	87.407	22,58	387.157	100	387.157	99,22
2007 - 2008	53.185	13,83	243.897	63,42	246	0,06	87.229	22,68	384.557	100	384.557	98,56
2008 - 2009	53.087	13,90	242.127	63,40	233	0,06	86.435	22,63	381.882	100	381.882	97,87
2009 - 2010	53.232	14,00	240.339	63,21	233	0,06	86.393	22,72	380.197	100	380.197	97,44

**BUITENGEWOON LAGER ONDERWIJS (1)(2)  
EVOLUTIE VAN DE SCHOOLBEVOLKING VANAF HET SCHOOLJAAR 1992-1993**

Schooljaar	Gemeenschaps- onderwijs		Privaatrechtelijk rechtspersoon		Provincie		Gemeente + VGC		Totaal		Verhouding t.o.v. 1995-1996	
	Absoluut	Procent	Absoluut	Procent	Absoluut	Procent	Absoluut	Procent	Absoluut	Procent	Absoluut	Procent
1992 - 1993	3.576	17,48	13.228	64,65	201	0,98	3.457	16,89	20.462	100	20.462	90,83
1993 - 1994	3.640	17,29	13.590	64,55	206	0,98	3.618	17,18	21.054	100	21.054	93,46
1994 - 1995	3.932	18,08	13.927	64,03	209	0,96	3.684	16,94	21.752	100	21.752	96,56
1995 - 1996	4.123	18,30	14.429	64,05	185	0,82	3.791	16,83	22.528	100	22.528	100,00
1996 - 1997	4.308	18,63	14.866	64,30	398	1,72	3.549	15,35	23.121	100	23.121	102,63
1997 - 1998	4.658	19,35	15.352	63,78	417	1,73	3.645	15,14	24.072	100	24.072	106,85
1998 - 1999	4.909	19,69	15.865	63,63	418	1,68	3.743	15,01	24.935	100	24.935	110,68
1999 - 2000	5.081	19,38	16.345	62,36	427	1,63	3.874	14,78	25.727	100	25.727	114,20
2000 - 2001	5.215	19,90	16.578	63,25	579	2,21	3.840	14,65	26.212	100	26.212	116,35
2001 - 2002	5.431	20,27	16.849	62,88	557	2,08	3.957	14,77	26.794	100	26.794	118,94
2002 - 2003	5.728	21,29	16.802	62,46	595	2,21	3.776	14,04	26.901	100	26.901	119,41
2003 - 2004	5.838	21,66	16.752	62,15	591	2,19	3.771	13,99	26.952	100	26.952	119,64
2004 - 2005	5.819	21,74	16.656	62,22	614	2,29	3.679	13,74	26.768	100	26.768	118,82
2005 - 2006	5.910	22,09	16.565	61,92	664	2,48	3.614	13,51	26.753	100	26.753	118,75
2006 - 2007	5.944	22,18	16.539	61,73	677	2,53	3.634	13,56	26.794	100	26.794	118,94
2007 - 2008	6.068	22,36	16.682	61,47	688	2,54	3.702	13,64	27.140	100	27.140	120,47
2008 - 2009	6.294	22,85	16.803	61,01	706	2,56	3.740	13,58	27.543	100	27.543	122,26
2009 - 2010	6.414	23,15	16.758	60,49	701	2,53	3.832	13,83	27.705	100	27.705	122,98

**TOTAAL LAGER ONDERWIJS (1)(2)  
EVOLUTIE VAN DE SCHOOLBEVOLKING VANAF HET SCHOOLJAAR 1992-1993**

Schooljaar	Gemeenschaps- onderwijs		Privaatrechtelijk rechtspersoon		Provincie		Gemeente + VGC		Totaal		Verhouding t.o.v. 1995-1996	
	Absoluut	Procent	Absoluut	Procent	Absoluut	Procent	Absoluut	Procent	Absoluut	Procent	Absoluut	Procent
1992 - 1993	56.979	13,61	270.147	64,52	867	0,21	90.698	21,66	418.691	100	418.691	101,45
1993 - 1994	56.313	13,58	266.956	64,40	822	0,20	90.437	21,82	414.528	100	414.528	100,44
1994 - 1995	55.842	13,53	264.918	64,21	815	0,20	91.014	22,06	412.589	100	412.589	99,97
1995 - 1996	55.702	13,50	264.859	64,17	766	0,19	91.396	22,14	412.723	100	412.723	100,00
1996 - 1997	57.087	13,68	267.534	64,10	932	0,22	91.816	22,00	417.369	100	417.369	101,13
1997 - 1998	57.977	13,67	271.835	64,10	928	0,22	93.370	22,02	424.110	100	424.110	102,76
1998 - 1999	58.708	13,65	275.116	63,99	879	0,20	95.253	22,15	429.956	100	429.956	104,18
1999 - 2000	59.387	13,64	277.673	63,75	763	0,18	96.449	22,14	434.272	100	434.272	105,22
2000 - 2001	59.908	13,76	278.292	63,90	908	0,21	96.427	22,14	435.535	100	435.535	105,53
2001 - 2002	59.802	13,77	277.027	63,78	881	0,20	96.610	22,24	434.320	100	434.320	105,23
2002 - 2003	61.690	14,31	274.690	63,70	792	0,18	94.037	21,81	431.209	100	431.209	104,48
2003 - 2004	61.268	14,36	272.028	63,77	789	0,18	92.482	21,68	426.567	100	426.567	103,35
2004 - 2005	59.980	14,26	267.987	63,70	828	0,20	91.883	21,84	420.678	100	420.678	101,93
2005 - 2006	59.432	14,30	264.679	63,67	905	0,22	90.710	21,82	415.726	100	415.726	100,73
2006 - 2007	59.144	14,29	262.830	63,49	936	0,23	91.041	21,99	413.951	100	413.951	100,30
2007 - 2008	59.253	14,39	260.579	63,29	934	0,23	90.931	22,09	411.697	100	411.697	99,75
2008 - 2009	59.381	14,50	258.930	63,24	939	0,23	90.175	22,02	409.425	100	409.425	99,20
2009 - 2010	59.646	14,62	257.097	63,03	934	0,23	90.225	22,12	407.902	100	407.902	98,83

- (1) Ingevolge de splitsing van de provincie Brabant werd de Vlaamse Gemeenschapscommissie vanaf 1 januari 1995 de inrichtende macht van de provinciale scholen die op het grondgebied van het Brussels Hoofdstedelijk Gewest gelegen waren. De leerlingen uit deze onderwijsinstellingen werden in het schooljaar 1994-1995 bij het provinciaal onderwijs geteld. Vanaf het schooljaar 1995-1996 werden deze leerlingen bij het gemeentelijk onderwijs geteld.
- (2) Om dubbelstellingen te vermijden werden de leerlingen in het buitengewoon onderwijs van het type 5 niet meegeteld in deze tabel (zie toelichting).

**GEWOON LAGER ONDERWIJS NAAR GESLACHT  
EVOLUTIE VAN DE SCHOOLBEVOLKING VANAF HET SCHOOLJAAR 1992-1993**

Schooljaar	Gemeenschaps- onderwijs		Privaatrechtelijk rechtspersoon		Provincie		Gemeente		Totaal			Procentueel aandeel	
	Jongens	Meisjes	Jongens	Meisjes	Jongens	Meisjes	Jongens	Meisjes	Jongens	Meisjes	Totaal	Jongens	Meisjes
1992 - 1993	27.156	26.247	119.311	137.608	346	320	55.651	31.590	202.464	195.765	398.229	50,84	49,16
1993 - 1994	26.804	25.869	118.251	135.115	328	288	54.766	32.053	200.149	193.325	393.474	50,87	49,13
1994 - 1995	26.477	25.433	117.222	133.769	309	297	54.454	32.876	198.462	192.375	390.837	50,78	49,22
1995 - 1996	26.435	25.144	117.595	132.835	287	294	53.815	33.790	198.132	192.063	390.195	50,78	49,22
1996 - 1997	27.092	25.687	119.810	132.858	266	268	52.795	35.472	199.963	194.285	394.248	50,72	49,28
1997 - 1998	27.417	25.902	122.887	133.596	251	260	52.507	37.218	203.062	196.976	400.038	50,76	49,24
1998 - 1999	27.594	26.205	124.989	134.262	232	229	52.231	39.279	205.046	199.975	405.021	50,63	49,37
1999 - 2000	27.894	26.412	126.710	134.618	176	160	51.601	40.974	206.381	202.164	408.545	50,52	49,48
2000 - 2001	28.033	26.660	127.822	133.892	176	153	50.670	41.917	206.701	202.622	409.323	50,50	49,50
2001 - 2002	27.754	26.617	127.713	132.465	155	169	49.890	42.763	205.512	202.014	407.526	50,43	49,57
2002 - 2003	28.426	27.536	126.982	130.906	93	104	48.090	42.171	203.591	200.717	404.308	50,36	49,64
2003 - 2004	27.974	27.456	125.942	129.334	101	97	46.684	42.027	200.701	198.914	399.615	50,22	49,78
2004 - 2005	27.304	26.857	124.539	126.792	94	120	46.025	42.179	197.962	195.948	393.910	50,26	49,74
2005 - 2006	26.817	26.705	123.410	124.704	112	129	45.070	42.026	195.409	193.564	388.973	50,24	49,76
2006 - 2007	26.573	26.627	122.498	123.793	118	141	44.880	42.527	194.069	193.088	387.157	50,13	49,87
2007 - 2008	26.574	26.611	121.426	122.471	123	123	44.517	42.712	192.640	191.917	384.557	50,09	49,91
2008 - 2009	26.459	26.628	120.663	121.464	125	108	44.125	42.310	191.372	190.510	381.882	50,11	49,89
2009 - 2010	26.539	26.693	120.084	120.255	117	116	43.965	42.428	190.705	189.492	380.197	50,16	49,84

**BUITENGEWOON LAGER ONDERWIJS NAAR GESLACHT (1)(2)  
EVOLUTIE VAN DE SCHOOLBEVOLKING VANAF HET SCHOOLJAAR 1992-1993**

Schooljaar	Gemeenschaps- onderwijs		Privaatrechtelijk rechtspersoon		Provincie		Gemeente + VGC		Totaal			Procentueel aandeel	
	Jongens	Meisjes	Jongens	Meisjes	Jongens	Meisjes	Jongens	Meisjes	Jongens	Meisjes	Totaal	Jongens	Meisjes
1992 - 1993	2.241	1.335	8.277	4.951	99	102	2.149	1.308	12.766	7.696	20.462	62,39	37,61
1993 - 1994	2.247	1.393	8.506	5.084	106	100	2.247	1.371	13.106	7.948	21.054	62,25	37,75
1994 - 1995	2.406	1.526	8.693	5.234	107	102	2.275	1.409	13.481	8.271	21.752	61,98	38,02
1995 - 1996	2.518	1.605	8.967	5.462	100	85	2.338	1.453	13.923	8.605	22.528	61,80	38,20
1996 - 1997	2.676	1.632	9.264	5.602	236	162	2.188	1.361	14.364	8.757	23.121	62,13	37,87
1997 - 1998	2.958	1.700	9.595	5.757	257	160	2.245	1.400	15.055	9.017	24.072	62,54	37,46
1998 - 1999	3.136	1.773	9.938	5.927	270	148	2.375	1.368	15.719	9.216	24.935	63,04	36,96
1999 - 2000	3.282	1.799	10.168	6.177	272	155	2.450	1.424	16.172	9.555	25.727	62,86	37,14
2000 - 2001	3.341	1.874	10.332	6.246	367	212	2.430	1.410	16.470	9.742	26.212	62,83	37,17
2001 - 2002	3.437	1.994	10.495	6.354	352	205	2.506	1.451	16.790	10.004	26.794	62,66	37,34
2002 - 2003	3.592	2.136	10.514	6.288	381	214	2.353	1.423	16.840	10.061	26.901	62,60	37,40
2003 - 2004	3.692	2.146	10.438	6.314	370	221	2.370	1.401	16.870	10.082	26.952	62,59	37,41
2004 - 2005	3.665	2.154	10.400	6.256	384	230	2.272	1.407	16.721	10.047	26.768	62,47	37,53
2005 - 2006	3.720	2.190	10.370	6.195	405	259	2.205	1.409	16.700	10.053	26.753	62,42	37,58
2006 - 2007	3.762	2.182	10.340	6.199	410	267	2.213	1.421	16.725	10.069	26.794	62,42	37,58
2007 - 2008	3.804	2.264	10.450	6.232	417	271	2.280	1.422	16.951	10.189	27.140	62,46	37,54
2008 - 2009	3.998	2.296	10.497	6.306	439	267	2.325	1.415	17.259	10.284	27.543	62,66	37,34
2009 - 2010	4.084	2.330	10.447	6.311	440	261	2.400	1.432	17.371	10.334	27.705	62,70	37,30

**TOTAAL LAGER ONDERWIJS NAAR GESLACHT (1)(2)  
EVOLUTIE VAN DE SCHOOLBEVOLKING VANAF HET SCHOOLJAAR 1992-1993**

Schooljaar	Gemeenschaps- onderwijs		Privaatrechtelijk rechtspersoon		Provincie		Gemeente + VGC		Totaal			Procentueel aandeel	
	Jongens	Meisjes	Jongens	Meisjes	Jongens	Meisjes	Jongens	Meisjes	Jongens	Meisjes	Totaal	Jongens	Meisjes
1992 - 1993	29.397	27.582	127.588	142.559	445	422	57.800	32.898	215.230	203.461	418.691	51,41	48,59
1993 - 1994	29.051	27.262	126.757	140.199	434	388	57.013	33.424	213.255	201.273	414.528	51,45	48,55
1994 - 1995	28.883	26.959	125.915	139.003	416	399	56.729	34.285	211.943	200.646	412.589	51,37	48,63
1995 - 1996	28.953	26.749	126.562	138.297	387	379	56.153	35.243	212.055	200.668	412.723	51,38	48,62
1996 - 1997	29.768	27.319	129.074	138.460	502	430	54.983	36.833	214.327	203.042	417.369	51,35	48,65
1997 - 1998	30.375	27.602	132.482	139.353	508	420	54.752	38.618	218.117	205.993	424.110	51,43	48,57
1998 - 1999	30.730	27.978	134.927	140.189	502	377	54.606	40.647	220.765	209.191	429.956	51,35	48,65
1999 - 2000	31.176	28.211	136.878	140.795	448	315	54.051	42.398	222.553	211.719	434.272	51,25	48,75
2000 - 2001	31.374	28.534	138.154	140.138	543	365	53.100	43.327	223.171	212.364	435.535	51,24	48,76
2001 - 2002	31.191	28.611	138.208	138.819	507	374	52.396	44.214	222.302	212.018	434.320	51,18	48,82
2002 - 2003	32.018	29.672	137.496	137.194	474	318	50.443	43.594	220.431	210.778	431.209	51,12	48,88
2003 - 2004	31.666	29.602	136.380	135.648	471	318	49.054	43.428	217.571	208.996	426.567	51,01	48,99
2004 - 2005	30.969	29.011	134.939	133.048	478	350	48.297	43.586	214.683	205.995	420.678	51,03	48,97
2005 - 2006	30.537	28.895	133.780	130.899	517	388	47.275	43.435	212.109	203.617	415.726	51,02	48,98
2006 - 2007	30.335	28.809	132.838	129.992	528	408	47.093	43.948	210.794	203.157	413.951	50,92	49,08
2007 - 2008	30.378	28.875	131.876	128.703	540	394	46.797	44.134	209.591	202.106	411.697	50,91	49,09
2008 - 2009	30.457	28.924	131.160	127.770	564	375	46.450	43.725	208.631	200.794	409.425	50,96	49,04
2009 - 2010	30.623	29.023	130.531	126.566	557	377	46.365	43.860	208.076	199.826	407.902	51,01	48,99

- (1) Ingevolge de splitsing van de provincie Brabant werd de Vlaamse Gemeenschapscommissie vanaf 1 januari 1995 de inrichtende macht van de provinciale scholen die op het grondgebied van het Brussels Hoofdstedelijk Gewest gelegen waren. De leerlingen uit deze onderwijsinstellingen werden in het schooljaar 1994-1995 bij het provinciaal onderwijs geteld. Vanaf het schooljaar 1995-1996 werden deze leerlingen bij het gemeentelijk onderwijs geteld.
- (2) Om dubbeltellingen te vermijden werden de leerlingen in het buitengewoon onderwijs van het type 5 niet meegeteld in deze tabel (zie toelichting).



**GEWOON SECUNDAIR ONDERWIJS (1)  
EVOLUTIE VAN DE SCHOOLBEVOLKING VANAF HET SCHOOLJAAR 1992-1993**

Schooljaar	Gemeenschaps- onderwijs		Privaatrechtelijk rechtspersoon		Provincie		Gemeente en OCMW		Totaal		Verhouding t.o.v. 1995-1996	
	Absoluut	Procent	Absoluut	Procent	Absoluut	Procent	Absoluut	Procent	Absoluut	Procent	Absoluut	Procent
1992 - 1993	71.669	16,74	320.538	74,85	13.880	3,24	22.140	5,17	428.227	100	428.227	98,34
1993 - 1994	72.231	16,63	325.563	74,94	13.910	3,20	22.726	5,23	434.430	100	434.430	99,77
1994 - 1995	72.342	16,56	328.025	75,07	13.886	3,18	22.703	5,20	436.956	100	436.956	100,35
1995 - 1996	71.681	16,46	327.411	75,19	13.251	3,04	23.093	5,30	435.436	100	435.436	100,00
1996 - 1997	71.147	16,46	324.883	75,16	13.271	3,07	22.926	5,30	432.227	100	432.227	99,26
1997 - 1998	70.178	16,47	320.852	75,28	13.169	3,09	22.021	5,17	426.220	100	426.220	97,88
1998 - 1999	68.437	16,28	317.142	75,44	13.361	3,18	21.426	5,10	420.366	100	420.366	96,54
1999 - 2000	67.117	16,16	313.882	75,59	13.277	3,20	20.977	5,05	415.253	100	415.253	95,36
2000 - 2001	66.424	16,07	312.660	75,64	13.148	3,18	21.111	5,11	413.343	100	413.343	94,93
2001 - 2002	66.679	16,10	313.008	75,59	13.213	3,19	21.179	5,11	414.079	100	414.079	95,10
2002 - 2003	68.473	16,33	316.768	75,53	13.337	3,18	20.801	4,96	419.379	100	419.379	96,31
2003 - 2004	70.491	16,47	322.713	75,41	13.661	3,19	21.057	4,92	427.922	100	427.922	98,27
2004 - 2005	71.467	16,43	328.660	75,55	13.763	3,16	21.158	4,86	435.048	100	435.048	99,91
2005 - 2006	72.323	16,45	332.601	75,67	13.611	3,10	21.015	4,78	439.550	100	439.550	100,94
2006 - 2007	72.496	16,50	332.577	75,70	13.716	3,12	20.549	4,68	439.338	100	439.338	100,90
2007 - 2008	72.292	16,49	331.699	75,68	13.907	3,17	20.417	4,66	438.315	100	438.315	100,66
2008 - 2009	72.349	16,59	329.461	75,54	13.977	3,20	20.359	4,67	436.146	100	436.146	100,16
2009 - 2010	73.003	16,99	323.725	75,33	13.501	3,14	19.516	4,54	429.745	100	429.745	98,69

**BUITENGEWOON SECUNDAIR ONDERWIJS (1)(2)  
EVOLUTIE VAN DE SCHOOLBEVOLKING VANAF HET SCHOOLJAAR 1992-1993**

Schooljaar	Gemeenschaps- onderwijs		Privaatrechtelijk rechtspersoon		Provincie		Gemeente en intercommunale		Totaal		Verhouding t.o.v. 1995-1996	
	Absoluut	Procent	Absoluut	Procent	Absoluut	Procent	Absoluut	Procent	Absoluut	Procent	Absoluut	Procent
1992 - 1993	2.580	18,14	9.044	63,59	267	1,88	2.331	16,39	14.222	100	14.222	92,61
1993 - 1994	2.664	18,30	9.301	63,89	271	1,86	2.322	15,95	14.558	100	14.558	94,80
1994 - 1995	2.685	17,95	9.591	64,11	271	1,81	2.414	16,14	14.961	100	14.961	97,42
1995 - 1996	2.771	18,04	9.926	64,64	153	1,00	2.507	16,32	15.357	100	15.357	100,00
1996 - 1997	2.879	18,52	9.962	64,07	297	1,91	2.410	15,50	15.548	100	15.548	101,24
1997 - 1998	3.159	20,19	9.976	63,76	300	1,92	2.212	14,14	15.647	100	15.647	101,89
1998 - 1999	3.159	20,17	10.045	64,15	298	1,90	2.157	13,77	15.659	100	15.659	101,97
1999 - 2000	3.219	20,41	10.099	64,02	318	2,02	2.138	13,55	15.774	100	15.774	102,72
2000 - 2001	3.266	20,72	10.045	63,73	308	1,95	2.144	13,60	15.763	100	15.763	102,64
2001 - 2002	3.250	20,21	10.324	64,19	301	1,87	2.209	13,73	16.084	100	16.084	104,73
2002 - 2003	3.503	21,36	10.569	64,44	279	1,70	2.051	12,50	16.402	100	16.402	106,80
2003 - 2004	3.581	21,33	10.846	64,59	290	1,73	2.075	12,36	16.792	100	16.792	109,34
2004 - 2005	3.831	22,03	11.248	64,67	291	1,67	2.023	11,63	17.393	100	17.393	113,26
2005 - 2006	3.988	22,40	11.491	64,55	301	1,69	2.021	11,35	17.801	100	17.801	115,91
2006 - 2007	4.032	22,17	11.755	64,63	318	1,75	2.084	11,46	18.189	100	18.189	118,44
2007 - 2008	4.167	22,82	11.719	64,17	316	1,73	2.061	11,29	18.263	100	18.263	118,92
2008 - 2009	4.283	23,09	11.858	63,93	301	1,62	2.106	11,35	18.548	100	18.548	120,78
2009 - 2010	4.445	23,38	12.138	63,83	293	1,54	2.139	11,25	19.015	100	19.015	123,82

**TOTAAL SECUNDAIR ONDERWIJS (1)(2)  
EVOLUTIE VAN DE SCHOOLBEVOLKING VANAF HET SCHOOLJAAR 1992-1993**

Schooljaar	Gemeenschaps- onderwijs		Privaatrechtelijk rechtspersoon		Provincie		Gemeente, OCMW en intercommunale		Totaal		Verhouding t.o.v. 1995-1996	
	Absoluut	Procent	Absoluut	Procent	Absoluut	Procent	Absoluut	Procent	Absoluut	Procent	Absoluut	Procent
1992 - 1993	74.249	16,78	329.582	74,49	14.147	3,20	24.471	5,53	442.449	100	442.449	98,15
1993 - 1994	74.895	16,68	334.864	74,58	14.181	3,16	25.048	5,58	448.988	100	448.988	99,60
1994 - 1995	75.027	16,60	337.616	74,71	14.157	3,13	25.117	5,56	451.917	100	451.917	100,25
1995 - 1996	74.452	16,52	337.337	74,83	13.404	2,97	25.600	5,68	450.793	100	450.793	100,00
1996 - 1997	74.026	16,53	334.845	74,78	13.568	3,03	25.336	5,66	447.775	100	447.775	99,33
1997 - 1998	73.337	16,60	330.828	74,87	13.469	3,05	24.233	5,48	441.867	100	441.867	98,02
1998 - 1999	71.596	16,42	327.187	75,04	13.659	3,13	23.583	5,41	436.025	100	436.025	96,72
1999 - 2000	70.336	16,32	323.981	75,16	13.595	3,15	23.115	5,36	431.027	100	431.027	95,62
2000 - 2001	69.690	16,24	322.705	75,20	13.456	3,14	23.255	5,42	429.106	100	429.106	95,19
2001 - 2002	69.929	16,26	323.332	75,16	13.514	3,14	23.388	5,44	430.163	100	430.163	95,42
2002 - 2003	71.976	16,52	327.337	75,12	13.616	3,12	22.852	5,24	435.781	100	435.781	96,67
2003 - 2004	74.072	16,66	333.559	75,01	13.951	3,14	23.132	5,20	444.714	100	444.714	98,65
2004 - 2005	75.298	16,64	339.908	75,13	14.054	3,11	23.181	5,12	452.441	100	452.441	100,37
2005 - 2006	76.311	16,69	344.092	75,24	13.912	3,04	23.036	5,04	457.351	100	457.351	101,45
2006 - 2007	76.528	16,73	344.332	75,26	14.034	3,07	22.633	4,95	457.527	100	457.527	101,49
2007 - 2008	76.459	16,75	343.418	75,22	14.223	3,12	22.478	4,92	456.578	100	456.578	101,28
2008 - 2009	76.632	16,85	341.319	75,07	14.278	3,14	22.465	4,94	454.694	100	454.694	100,87
2009 - 2010	77.448	17,26	335.863	74,84	13.794	3,07	21.655	4,83	448.760	100	448.760	99,55

- (1) Ingevolge de splitsing van de provincie Brabant werd de Vlaamse Gemeenschapscommissie vanaf 1 januari 1995 de inrichtende macht van de provinciale scholen die op het grondgebied van het Brussels Hoofdstedelijk Gewest gelegen waren. De leerlingen uit deze onderwijsinstellingen werden in het schooljaar 1994-1995 bij het provinciaal onderwijs geteld. Vanaf het schooljaar 1995-1996 werden deze leerlingen bij het gemeentelijk onderwijs geteld.
- (2) Om dubbeltellingen te vermijden werden de leerlingen in het buitengewoon onderwijs van het type 5 niet meegeteld in deze tabel (zie toelichting).

**GEWOON SECUNDAIR ONDERWIJS NAAR GESLACHT (1)  
EVOLUTIE VAN DE SCHOOLBEVOLKING VANAF HET SCHOOLJAAR 1992-1993**

Schooljaar	Gemeenschaps- onderwijs		Privaatrechtelijk rechtspersoon		Provincie		Gemeente, OCMW		Totaal			Procentueel aandeel	
	Jongens	Meisjes	Jongens	Meisjes	Jongens	Meisjes	Jongens	Meisjes	Jongens	Meisjes	Totaal	Jongens	Meisjes
1992 - 1993	37.140	34.529	157.605	162.933	9.601	4.279	13.780	8.360	218.126	210.101	428.227	50,94	49,06
1993 - 1994	37.269	34.962	160.093	165.470	9.526	4.384	14.084	8.642	220.972	213.458	434.430	50,86	49,14
1994 - 1995	37.253	35.089	161.220	166.805	9.439	4.447	14.107	8.596	222.019	214.937	436.956	50,81	49,19
1995 - 1996	36.689	34.992	160.853	166.558	9.069	4.182	14.426	8.667	221.037	214.399	435.436	50,76	49,24
1996 - 1997	36.158	34.989	159.879	165.004	9.081	4.190	14.559	8.367	219.677	212.550	432.227	50,82	49,18
1997 - 1998	35.708	34.470	157.659	163.193	8.943	4.226	13.670	8.351	215.980	210.240	426.220	50,67	49,33
1998 - 1999	34.675	33.762	156.132	161.010	9.073	4.288	13.156	8.270	213.036	207.330	420.366	50,68	49,32
1999 - 2000	33.801	33.316	154.711	159.171	9.087	4.190	12.856	8.121	210.455	204.798	415.253	50,68	49,32
2000 - 2001	33.358	33.066	154.075	158.585	8.940	4.208	12.993	8.118	209.366	203.977	413.343	50,65	49,35
2001 - 2002	33.441	33.238	154.235	158.773	8.934	4.279	12.914	8.265	209.524	204.555	414.079	50,60	49,40
2002 - 2003	34.175	34.298	156.265	160.503	9.004	4.333	12.672	8.129	212.116	207.263	419.379	50,58	49,42
2003 - 2004	35.425	35.066	159.452	163.261	9.178	4.483	12.930	8.127	216.985	210.937	427.922	50,71	49,29
2004 - 2005	35.986	35.481	162.221	166.439	9.321	4.442	13.025	8.133	220.553	214.495	435.048	50,70	49,30
2005 - 2006	36.233	36.090	164.142	168.459	9.103	4.508	12.993	8.022	222.471	217.079	439.550	50,61	49,39
2006 - 2007	36.213	36.283	164.273	168.304	9.162	4.554	12.683	7.866	222.331	217.007	439.338	50,61	49,39
2007 - 2008	35.962	36.330	163.615	168.084	9.217	4.690	12.747	7.670	221.541	216.774	438.315	50,54	49,46
2008 - 2009	35.869	36.480	162.133	167.328	9.242	4.735	12.728	7.631	219.972	216.174	436.146	50,44	49,56
2009 - 2010	36.866	36.137	160.650	163.075	9.044	4.457	11.920	7.596	218.480	211.265	429.745	50,84	49,16

**BUITENGEWOON SECUNDAIR ONDERWIJS NAAR GESLACHT (1)(2)  
EVOLUTIE VAN DE SCHOOLBEVOLKING VANAF HET SCHOOLJAAR 1992-1993**

Schooljaar	Gemeenschaps- onderwijs		Privaatrechtelijk rechtspersoon		Provincie		Gemeente en intercommunale		Totaal			Procentueel aandeel	
	Jongens	Meisjes	Jongens	Meisjes	Jongens	Meisjes	Jongens	Meisjes	Jongens	Meisjes	Totaal	Jongens	Meisjes
1992 - 1993	1.545	1.035	5.538	3.506	206	61	1.497	834	8.786	5.436	14.222	61,78	38,22
1993 - 1994	1.615	1.049	5.688	3.613	211	60	1.503	819	9.017	5.541	14.558	61,94	38,06
1994 - 1995	1.641	1.044	5.896	3.695	209	62	1.587	827	9.333	5.628	14.961	62,38	37,62
1995 - 1996	1.687	1.084	6.110	3.816	126	27	1.628	879	9.551	5.806	15.357	62,19	37,81
1996 - 1997	1.734	1.145	6.124	3.838	216	81	1.579	831	9.653	5.895	15.548	62,09	37,91
1997 - 1998	1.895	1.264	6.135	3.841	230	70	1.453	759	9.713	5.934	15.647	62,08	37,92
1998 - 1999	1.873	1.286	6.158	3.887	228	70	1.397	760	9.656	6.003	15.659	61,66	38,34
1999 - 2000	1.920	1.299	6.180	3.919	238	80	1.407	731	9.745	6.029	15.774	61,78	38,22
2000 - 2001	1.943	1.323	6.230	3.815	233	75	1.383	761	9.789	5.974	15.763	62,10	37,90
2001 - 2002	1.919	1.331	6.437	3.887	220	81	1.451	758	10.027	6.057	16.084	62,34	37,66
2002 - 2003	2.101	1.402	6.517	4.052	210	69	1.388	663	10.216	6.186	16.402	62,29	37,71
2003 - 2004	2.153	1.428	6.747	4.099	213	77	1.373	702	10.486	6.306	16.792	62,45	37,55
2004 - 2005	2.310	1.521	6.985	4.263	212	79	1.351	672	10.858	6.535	17.393	62,43	37,57
2005 - 2006	2.407	1.581	7.140	4.351	235	66	1.347	674	11.129	6.672	17.801	62,52	37,48
2006 - 2007	2.448	1.584	7.244	4.511	250	68	1.409	675	11.351	6.838	18.189	62,41	37,59
2007 - 2008	2.593	1.574	7.272	4.447	263	53	1.391	670	11.519	6.744	18.263	63,07	36,93
2008 - 2009	2.624	1.659	7.378	4.480	254	47	1.425	681	11.681	6.867	18.548	62,98	37,02
2009 - 2010	2.756	1.689	7.583	4.555	241	52	1.443	696	12.023	6.992	19.015	63,23	36,77

**TOTAAL SECUNDAIR ONDERWIJS NAAR GESLACHT (1)(2)  
EVOLUTIE VAN DE SCHOOLBEVOLKING VANAF HET SCHOOLJAAR 1992-1993**

Schooljaar	Gemeenschaps- onderwijs		Privaatrechtelijk rechtspersoon		Provincie		Gemeente, OCMW en intercommunale		Totaal			Procentueel aandeel	
	Jongens	Meisjes	Jongens	Meisjes	Jongens	Meisjes	Jongens	Meisjes	Jongens	Meisjes	Totaal	Jongens	Meisjes
1992 - 1993	38.685	35.564	163.143	166.439	9.807	4.340	15.277	9.194	226.912	215.537	442.449	51,29	48,71
1993 - 1994	38.884	36.011	165.781	169.083	9.737	4.444	15.587	9.461	229.989	218.999	448.988	51,22	48,78
1994 - 1995	38.894	36.133	167.116	170.500	9.648	4.509	15.694	9.423	231.352	220.565	451.917	51,19	48,81
1995 - 1996	38.376	36.076	166.963	170.374	9.195	4.209	16.054	9.546	230.588	220.205	450.793	51,15	48,85
1996 - 1997	37.892	36.134	166.003	168.842	9.297	4.271	16.138	9.198	229.330	218.445	447.775	51,22	48,78
1997 - 1998	37.603	35.734	163.794	167.034	9.173	4.296	15.123	9.110	225.693	216.174	441.867	51,08	48,92
1998 - 1999	36.548	35.048	162.290	164.897	9.301	4.358	14.553	9.030	222.692	213.333	436.025	51,07	48,93
1999 - 2000	35.721	34.615	160.891	163.090	9.325	4.270	14.263	8.852	220.200	210.827	431.027	51,09	48,91
2000 - 2001	35.301	34.389	160.305	162.400	9.173	4.283	14.376	8.879	219.155	209.951	429.106	51,07	48,93
2001 - 2002	35.360	34.569	160.672	162.660	9.154	4.360	14.365	9.023	219.551	210.612	430.163	51,04	48,96
2002 - 2003	36.276	35.700	162.782	164.555	9.214	4.402	14.060	8.792	222.332	213.449	435.781	51,02	48,98
2003 - 2004	37.578	36.494	166.199	167.360	9.391	4.560	14.303	8.829	227.471	217.243	444.714	51,15	48,85
2004 - 2005	38.296	37.002	169.206	170.702	9.533	4.521	14.376	8.805	231.411	221.030	452.441	51,15	48,85
2005 - 2006	38.640	37.671	171.282	172.810	9.338	4.574	14.340	8.696	233.600	223.751	457.351	51,08	48,92
2006 - 2007	38.661	37.867	171.517	172.815	9.412	4.622	14.092	8.541	233.682	223.845	457.527	51,08	48,92
2007 - 2008	38.555	37.904	170.887	172.531	9.480	4.743	14.138	8.340	233.060	223.518	456.578	51,04	48,96
2008 - 2009	38.493	38.139	169.511	171.808	9.496	4.782	14.153	8.312	231.653	223.041	454.694	50,95	49,05
2009 - 2010	39.622	37.826	168.233	167.630	9.285	4.509	13.363	8.292	230.503	218.257	448.760	51,36	48,64

- (1) Ingevolge de splitsing van de provincie Brabant werd de Vlaamse Gemeenschapscommissie vanaf 1 januari 1995 de inrichtende macht van de provinciale scholen die op het grondgebied van het Brussels Hoofdstedelijk Gewest gelegen waren. De leerlingen uit deze onderwijsinstellingen werden in het schooljaar 1994-1995 bij het provinciaal onderwijs geteld. Vanaf het schooljaar 1995-1996 werden deze leerlingen bij het gemeentelijk onderwijs geteld.
- (2) Om dubbeltellingen te vermijden werden de leerlingen in het buitengewoon onderwijs van het type 5 niet meegeteld in deze tabel (zie toelichting).



**HOGESCHOLENONDERWIJS**  
**EVOLUTIE VAN HET AANTAL STUDENTEN PER SOORT OPLEIDING EN GESLACHT**  
**BAMA en Basisopleidingen en initiële lerarenopleidingen**

Academiejaar	Mannen		Vrouwen		Totaal
	Absoluut	Procentueel	Absoluut	Procentueel	Absoluut
1985 - 1986 (1)	33.884	48,34	36.210	51,66	70.094
1986 - 1987	35.289	47,20	39.470	52,80	74.759
1987 - 1988	36.841	47,69	40.406	52,31	77.247
1988 - 1989	38.104	47,80	41.617	52,20	79.721
1989 - 1990	39.392	48,15	42.415	51,85	81.807
1990 - 1991	39.732	48,37	42.417	51,63	82.149
1991 - 1992 (2)	39.001	48,24	41.848	51,76	80.849
1992 - 1993	40.572	47,81	44.286	52,19	84.858
1993 - 1994 (3)(4)	42.917	47,34	47.734	52,66	90.651
1994 - 1995	42.211	46,82	47.944	53,18	90.155
1995 - 1996	42.451	46,63	48.595	53,37	91.046
1996 - 1997	43.707	46,51	50.269	53,49	93.976
1997 - 1998	45.685	46,82	51.889	53,18	97.574
1998 - 1999	46.796	46,83	53.137	53,17	99.933
1999 - 2000 (5)	45.747	46,43	52.789	53,57	98.536
2000 - 2001	45.773	46,12	53.485	53,88	99.258
2001 - 2002	45.775	46,08	53.564	53,92	99.339
2002 - 2003	46.125	46,28	53.536	53,72	99.661
2003 - 2004	45.998	45,92	54.180	54,08	100.178
2004 - 2005 (6)	46.233	45,69	54.952	54,31	101.185
2005 - 2006 (7)	46.904	45,82	55.463	54,18	102.367
2006 - 2007	46.802	45,67	55.675	54,33	102.477
2007 - 2008	47.768	45,85	56.406	54,15	104.174
2008 - 2009 (8)	49.216	45,85	58.116	54,15	107.332
2009 - 2010	52.348	45,85	61.826	54,15	114.174

**Bachelor na bachelor**

Academiejaar	Mannen		Vrouwen		Totaal
	Absoluut	Procentueel	Absoluut	Procentueel	Absoluut
2004 - 2005	368	34,62	695	65,38	1.063
2005 - 2006	411	29,32	991	70,68	1.402
2006 - 2007	442	20,11	1.756	79,89	2.198
2007 - 2008	469	19,23	1.970	80,77	2.439
2008 - 2009 (8)	486	19,39	2.020	80,61	2.506
2009 - 2010	492	19,04	2.092	80,96	2.584

**Master na master**

Academiejaar	Mannen		Vrouwen		Totaal
	Absoluut	Procentueel	Absoluut	Procentueel	Absoluut
2004 - 2005	23	50,00	23	50,00	46
2005 - 2006	65	39,88	98	60,12	163
2006 - 2007	51	45,54	61	54,46	112
2007 - 2008	60	57,14	45	42,86	105
2008 - 2009 (8)	41	68,33	19	31,67	60
2009 - 2010	104	68,87	47	31,13	151

**Voortgezette opleidingen**

Academiejaar	Mannen		Vrouwen		Totaal
	Absoluut	Procentueel	Absoluut	Procentueel	Absoluut
1999 - 2000	534	39,29	825	60,71	1.359
2000 - 2001	646	42,61	870	57,39	1.516
2001 - 2002	708	44,98	866	55,02	1.574
2002 - 2003	962	47,79	1.051	52,21	2.013
2003 - 2004	845	42,76	1.131	57,24	1.976
2004 - 2005	388	52,15	356	47,85	744
2005 - 2006	161	52,27	147	47,73	308
2006 - 2007	172	52,12	158	47,88	330
2007 - 2008	23	58,97	16	41,03	39
2008 - 2009 (8)	19	76,00	6	24,00	25
2009 - 2010	-	0,00	-	0,00	-

## HOGESCHOLENONDERWIJS

### EVOLUTIE VAN HET AANTAL STUDENTEN PER SOORT OPLEIDING EN GESLACHT (vervolg)

#### Voortgezette lerarenopleidingen

Academiejaar	Mannen		Vrouwen		Totaal
	Absoluut	Procentueel	Absoluut	Procentueel	Absoluut
1999 - 2000	146	15,77	780	84,23	926
2000 - 2001	147	14,36	877	85,64	1.024
2001 - 2002	133	13,42	858	86,58	991
2002 - 2003	141	12,75	965	87,25	1.106
2003 - 2004	183	14,41	1.087	85,59	1.270
2004 - 2005	188	14,14	1.142	85,86	1.330
2005 - 2006	124	13,64	785	86,36	909
2006 - 2007	29	12,72	199	87,28	228
2007 - 2008	9	18,37	40	81,63	49
2008 - 2009 (8)	1	16,67	5	83,33	6
2009 - 2010	-	0,00	4	100,00	4

#### Initiële lerarenopleiding van academisch niveau

Academiejaar	Mannen		Vrouwen		Totaal
	Absoluut	Procentueel	Absoluut	Procentueel	Absoluut
1999 - 2000	167	40,83	242	59,17	409
2000 - 2001	145	34,04	281	65,96	426
2001 - 2002	166	36,48	289	63,52	455
2002 - 2003	183	38,36	294	61,64	477
2003 - 2004	244	37,31	410	62,69	654
2004 - 2005	230	36,68	397	63,32	627
2005 - 2006	184	39,48	282	60,52	466
2006 - 2007	167	34,79	313	65,21	480
2007 - 2008	105	36,97	179	63,03	284
2008 - 2009 (8)	69	40,35	102	59,65	171
2009 - 2010	5	31,25	11	68,75	16

#### Specifieke lerarenopleiding na master

Academiejaar	Mannen		Vrouwen		Totaal
	Absoluut	Procentueel	Absoluut	Procentueel	Absoluut
2007 - 2008	48	49,48	49	50,52	97
2008 - 2009 (8)	107	33,86	209	66,14	316
2009 - 2010	178	38,95	279	61,05	457

- (1) Periode 1985-1986 tot en met 1994-1995: pedagogisch onderwijs van het lange type niet inbegrepen.
- (2) Vanaf het academiejaar 1991-1992 werd de teldatum verschoven van 1 oktober naar 1 februari.
- (3) Vanaf het academiejaar 1993-1994 werden de instellingen voor kunstonderwijs die in 1991 van het departement Cultuur naar het departement Onderwijs werden overgeheveld, mee opgenomen in de tabellen.
- (4) In deze tabel zijn de vrije studenten niet meer in het cijfermateriaal opgenomen vanaf het academiejaar 1993-1994.
- (5) Met ingang van het academiejaar 1999-2000 worden de cijfergegevens voor de aanmaak van de tabellen van het hogescholenonderwijs ontleend aan de Databank Tertiair Onderwijs (DTO). Deze databank vervangt vanaf dan de traditionele gegevensopvraging. De daling van de studenten-aantallen in het academiejaar 1999-2000, zichtbaar in de evolutietabellen, wordt verklaard door de nieuwe wijze van registratie van IAJ-studenten. In de traditionele opvraging werden IAJ-studenten (Individueel Aangepast Jaarprogramma), vaak dubbel geregistreerd en dubbel geteld in de tabellen. In DTO worden de IAJ-studenten slechts éénmaal geregistreerd, in het laagste jaar waarin ze zijn ingeschreven. In realiteit stijgt de studentenbevolking in het hogescholenonderwijs in het academiejaar 1999-2000. Deze breuklijn is éénmalig en vanaf het academiejaar 1999-2000 geven de cijfers een correct beeld van de reële situatie.
- (6) Vanaf 2004-2005 worden in deze tabel de professioneel en academisch gerichte bachelors, de masters, en de basisopleidingen in afbouw, inclusief HOKT SP, opgenomen.
- (7) Vanaf 2005-2006 betreft het de eerste inschrijving van de studenten met een diplomacontract; en dit in een instelling van het hoger onderwijs in het huidige academiejaar. Daarnaast kunnen de studenten zich nog inschrijven in een andere opleiding. Dit zijn dan tweede of volgende inschrijvingen. Alle onderwijstalen worden opgenomen. Tot 2004-2005 gaat het om het aantal hoofdinschrijvingen in de Nederlandse onderwijstaal.
- (8) Vanaf 2008-2009 wordt het concept 'eerste inschrijving' verlaten. Een student kan in meerdere opleidingen ingeschreven zijn. Een student die met een diplomacontract in verschillende opleidingen ingeschreven is, wordt meerdere keren meegeteld in bovenstaande tabellen.

**UNIVERSITAIR ONDERWIJS**  
**EVOLUTIE VAN HET AANTAL HOOFDINSCHRIJVINGEN PER GESLACHT**

Academiejaar	Totaal van de academische basisopleidingen, voortgezette opleidingen GAS en GGS, academische initiële lerarenopleidingen, afzonderlijke vakken, navorsers, doctoraatsopleidingen en doctoraten.				
	Mannen		Vrouwen		Totaal
	Absoluut	Procentueel	Absoluut	Procentueel	Absoluut
1985 - 1986	31.917	58,93	22.242	41,07	54.159
1986 - 1987	31.183	57,92	22.655	42,08	53.838
1987 - 1988	31.014	57,14	23.261	42,86	54.275
1988 - 1989	30.751	56,21	23.961	43,79	54.712
1989 - 1990	30.729	55,42	24.723	44,58	55.452
1990 - 1991	31.125	54,70	25.779	45,30	56.904
1991 - 1992	32.405	54,43	27.133	45,57	59.538
1992 - 1993	32.980	53,86	28.251	46,14	61.231
1993 - 1994	33.431	53,20	29.409	46,80	62.840
1994 - 1995	33.945	52,60	30.585	47,40	64.530
1995 - 1996	34.624	51,92	32.062	48,08	66.686
1996 - 1997	35.050	51,40	33.143	48,60	68.193
1997 - 1998	35.059	50,70	34.094	49,30	69.153
1998 - 1999	34.275	49,55	34.898	50,45	69.173

Bron : Vlaamse Interuniversitaire Raad (VLIR), Ravensteingalerij 27, 1000 Brussel.

**UNIVERSITAIR ONDERWIJS**  
**EVOLUTIE VAN HET AANTAL STUDENTEN PER GESLACHT**

Academiejaar	Enkel academisch gerichte bachelor en kandidaturen en licenties				
	Mannen		Vrouwen		Totaal
	Absoluut	Procentueel	Absoluut	Procentueel	Absoluut
1993 - 1994	26.173	51,43	24.714	48,57	50.887
1994 - 1995	27.032	51,22	25.745	48,78	52.777
1995 - 1996	27.934	50,52	27.364	49,48	55.298
1996 - 1997	28.174	49,94	28.242	50,06	56.416
1997 - 1998	27.929	49,08	28.973	50,92	56.902
1998 - 1999	27.408	47,94	29.762	52,06	57.170
1999 - 2000 (1)	26.508	46,72	30.232	53,28	56.740
2000 - 2001	25.656	45,72	30.462	54,28	56.118
2001 - 2002	25.644	45,23	31.049	54,77	56.693
2002 - 2003	25.382	44,66	31.457	55,34	56.839
2003 - 2004	25.365	44,63	31.474	55,37	56.839
2004 - 2005 (2)	25.379	44,52	31.626	55,48	57.005
2005 - 2006 (3)	26.501	44,79	32.671	55,21	59.172
2006 - 2007	27.324	44,89	33.542	55,11	60.866
2007 - 2008	28.734	44,64	35.638	55,36	64.372
2008 - 2009 (4)	30.472	44,42	38.129	55,58	68.601
2009 - 2010	32.334	44,69	40.021	55,31	72.355

- (1) Vanaf het academiejaar 1999-2000 worden de studentengegevens verzameld door het departement Onderwijs via de Databank Tertiair Onderwijs (DTO). De vorige jaren was de Vlaamse Interuniversitaire Raad (VLIR) verantwoordelijk voor de aanlevering van de gegevens. Voor het bepalen van de studentenbevolking in het universitair onderwijs, worden in DTO de hoofdinschrijvingen in volgende opleidingen meegeteld: academische basisopleidingen, aanvullende opleidingen, specialisatieopleidingen en de academische initiële lerarenopleiding.
- (2) Vanaf 2004-2005 zijn de academisch gerichte bachelors inbegrepen.
- (3) Vanaf 2005-2006 t.e.m. 2007-2008 betreft het de eerste inschrijving van de studenten met een diplomacontract en dit in een instelling van het hoger onderwijs in het huidige academiejaar. Daarnaast kunnen de studenten zich nog inschrijven in een andere opleiding. Dit zijn dan tweede of volgende inschrijvingen. Alle onderwijstalen worden opgenomen. Tot 2004-2005 gaat het om het aantal hoofdinschrijvingen.
- (4) Vanaf 2008-2009 wordt het concept 'eerste inschrijving' verlaten. Een student kan in meerdere opleidingen ingeschreven zijn. Een student die met een diplomacontract in verschillende opleidingen ingeschreven is, wordt meerdere keren meegeteld.

Bron data 1993-1994 tot en met 1998-1999: Vlaamse Interuniversitaire Raad (VLIR), Ravensteingalerij 27, 1000 Brussel.  
Bron data 1999-2000 en volgende: Vlaams Ministerie van Onderwijs en Vorming.

## UNIVERSITAIR ONDERWIJS

### EVOLUTIE VAN HET AANTAL STUDENTEN PER GESLACHT

Academiejaar	Totaal van academische gerichte bachelor, kandidaturen en licenties, master, master na master, master na professioneel gerichte bachelor, voortgezette opleidingen GAS en GGS, academische initiële lerarenopleidingen, specifieke lerarenopleiding na master				
	Mannen		Vrouwen		Totaal
	Absoluut	Procentueel	Absoluut	Procentueel	Absoluut
1993 - 1994	30.354	52,33	27.650	47,67	58.004
1994 - 1995	30.748	51,71	28.710	48,29	59.458
1995 - 1996	31.357	50,99	30.142	49,01	61.499
1996 - 1997	31.551	50,43	31.013	49,57	62.564
1997 - 1998	31.267	49,59	31.779	50,41	63.046
1998 - 1999	30.697	48,41	32.719	51,59	63.416
1999 - 2000 (1)	29.982	47,23	33.500	52,77	63.482
2000 - 2001	29.156	46,22	33.925	53,78	63.081
2001 - 2002	29.360	45,67	34.933	54,33	64.293
2002 - 2003	29.760	45,33	35.888	54,67	65.648
2003 - 2004	29.989	45,17	36.402	54,83	66.391
2004 - 2005 (2)	29.877	45,04	36.464	54,96	66.341
2005 - 2006 (3)	30.535	44,92	37.436	55,08	67.971
2006 - 2007	31.117	44,92	38.151	55,08	69.268
2007 - 2008	31.520	44,92	39.225	55,08	70.745
2008 - 2009 (4)	34.146	44,48	42.620	55,52	76.766
2009 - 2010	34.165	44,44	42.714	55,56	76.879

- (1) Vanaf het academiejaar 1999-2000 worden de studentengegevens verzameld door het departement Onderwijs via de Databank Tertiair Onderwijs (DTO). De vorige jaren was de Vlaamse Interuniversitaire Raad (VLIR) verantwoordelijk voor de aanlevering van de gegevens. Voor het bepalen van de studentenbevolking in het universitair onderwijs, worden in DTO de hoofdinschrijvingen in volgende opleidingen meegeteld: academische basisopleidingen, aanvullende opleidingen, specialisatieopleidingen en de academische initiële lerarenopleiding.
- (2) Vanaf 2004-2005 zijn de academisch gerichte bachelors inbegrepen.
- (3) Vanaf 2005-2006 t.e.m. 2007-2008 betreft het de eerste inschrijving van de studenten met een diplomacontract en dit in een instelling van het hoger onderwijs in het huidige academiejaar. Daarnaast kunnen de studenten zich nog inschrijven in een andere opleiding. Dit zijn dan tweede of volgende inschrijvingen. Alle onderwijstalen worden opgenomen. Tot 2004-2005 gaat het om het aantal hoofdinschrijvingen.
- (4) Vanaf 2008-2009 wordt het concept 'eerste inschrijving' verlaten. Een student kan in meerdere opleidingen ingeschreven zijn. Een student die met een diplomacontract in verschillende opleidingen ingeschreven is, wordt meerdere keren meegeteld.

Bron data 1993-1994 tot en met 1998-1999: Vlaamse Interuniversitaire Raad (VLIR), Ravensteingalerij 27, 1000 Brussel.

Bron data 1999-2000 en volgende: Vlaams Ministerie van Onderwijs en Vorming.

## HOGER ONDERWIJS

### Aantal studenten ingeschreven met een diplomacontract per professioneel en academisch niveau

Academiejaar	Professioneel gerichte bachelor en basisopleidingen	Academische opleidingen en basisopleidingen			Totaal
	Hogescholen	Hogescholen	Universiteiten	Totaal	
2005 - 2006 (1)	78.764	25.816	62.867	88.683	167.447
2006 - 2007	78.526	23.951	60.866	84.817	163.343
2007 - 2008	80.010	24.164	64.372	88.536	168.546
2008 - 2009 (2)	83.025	25.547	71.478	97.025	180.050
2009 - 2010	88.807	25.133	72.156	97.289	186.096

- (1) Vanaf 2005-2006 t.e.m. 2007-2008 betreft het de eerste inschrijving van de studenten met een diplomacontract en dit in een instelling van het hoger onderwijs in het huidige academiejaar. Daarnaast kunnen de studenten zich nog inschrijven in een andere opleiding. Dit zijn dan tweede of volgende inschrijvingen.
- (2) Vanaf 2008-2009 wordt het concept 'eerste inschrijving' verlaten. Een student kan in meerdere opleidingen ingeschreven zijn. Een student die met een diplomacontract in verschillende opleidingen ingeschreven is, wordt meerdere keren meegeteld.



**EVOLUTIE VAN DE SCHOOLBEVOLKING IN HET VOLTIJDS BASIS- EN SECUNDAIR ONDERWIJS  
VANAF HET SCHOOLJAAR 1993-1994**

Schooljaar	Kleuter- onderwijs (1)	Lager onderwijs (1)	Secundair onderwijs (1)	Jongens	Meisjes	Totaal	Procentueel	
							Jongens	Meisjes
1993 - 1994	249.139	414.528	448.988	571.095	541.560	1.112.655	51,33	48,67
1994 - 1995	254.731	412.589	451.917	574.488	544.749	1.119.237	51,33	48,67
1995 - 1996	255.477	412.723	450.793	573.831	545.162	1.118.993	51,28	48,72
1996 - 1997	253.043	417.369	447.775	573.705	544.482	1.118.187	51,31	48,69
1997 - 1998	247.515	424.110	441.867	570.668	542.824	1.113.492	51,25	48,75
1998 - 1999	242.621	429.956	436.025	567.818	540.784	1.108.602	51,22	48,78
1999 - 2000	240.654	434.272	431.027	565.988	539.965	1.105.953	51,18	48,82
2000 - 2001	240.582	435.535	429.106	565.385	539.838	1.105.223	51,16	48,84
2001 - 2002	239.504	434.320	430.163	564.069	539.918	1.103.987	51,09	48,91
2002 - 2003	238.143	431.209	435.781	564.349	540.784	1.105.133	51,07	48,93
2003 - 2004	236.671	426.567	444.714	565.879	542.073	1.107.952	51,07	48,93
2004 - 2005	234.963	420.678	452.441	566.010	542.072	1.108.082	51,08	48,92
2005 - 2006	234.530	415.726	457.351	565.645	541.962	1.107.607	51,07	48,93
2006 - 2007	235.251	413.951	457.527	565.005	541.724	1.106.729	51,05	48,95
2007 - 2008	239.480	411.697	456.578	565.424	542.331	1.107.755	51,04	48,96
2008 - 2009	245.459	409.425	454.694	566.151	543.427	1.109.578	51,02	48,98
2009 - 2010 (6)	252.353	407.902	448.760	568.015	541.000	1.109.015	51,22	48,78

**EVOLUTIE VAN HET AANTAL STUDENTEN IN HET HOGER ONDERWIJS  
VANAF HET ACADIEMIEJAAR 1993-1994**

Academiejaar	Hogescholen- onderwijs	Universitair onderwijs	Mannen	Vrouwen	Totaal	Procentueel	
						Mannen	Vrouwen
1993 - 1994	90.651	50.887	69.090	72.448	141.538	48,81	51,19
1994 - 1995	90.155	52.777	69.243	73.689	142.932	48,44	51,56
1995 - 1996	91.046	55.298	70.385	75.959	146.344	48,10	51,90
1996 - 1997	93.976	56.416	71.881	78.511	150.392	47,80	52,20
1997 - 1998	97.574	56.902	73.614	80.862	154.476	47,65	52,35
1998 - 1999	99.933	57.170	74.204	82.899	157.103	47,23	52,77
1999 - 2000 (2)(3)	98.536	56.740	72.255	83.021	155.276	46,53	53,47
2000 - 2001	99.258	56.118	71.429	83.947	155.376	45,97	54,03
2001 - 2002	99.339	56.693	71.419	84.613	156.032	45,77	54,23
2002 - 2003	99.661	56.839	71.507	84.993	156.500	45,69	54,31
2003 - 2004	100.178	56.839	71.363	85.654	157.017	45,45	54,55
2004 - 2005	101.185	57.005	71.612	86.578	158.190	45,27	54,73
2005 - 2006 (4)	102.367	59.172	73.405	88.134	161.539	45,44	54,56
2006 - 2007	102.477	60.866	74.126	89.217	163.343	45,38	54,62
2007 - 2008	104.174	64.372	76.502	92.044	168.546	45,39	54,61
2008 - 2009 (5)	107.332	68.601	79.602	96.174	175.776	45,29	54,71
2009 - 2010	113.888	72.156	84.325	101.519	185.844	45,37	54,63

- (1) Om dubbeltellingen te vermijden werden de leerlingen in het buitengewoon onderwijs van het type 5 niet meegeteld in deze tabel (zie toelichting).
- (2) Vanaf het academiejaar 1999-2000 worden de IAJ-studenten (Individueel Aangepast Jaarprogramma) slechts éénmaal geteld, in het laagste jaar waarin ze zijn ingeschreven. In de voorgaande academiejaren werden ze dubbel geteld.
- (3) Voor het hogescholenonderwijs en het universitair onderwijs worden vanaf 1999-2000 het aantal hoofdinschrijvingen in de basisopleidingen geteld. De vrije studenten zijn niet opgenomen in de cijfers.
- (4) Vanaf 2005-2006 t.e.m. 2007-2008 betreft het de eerste inschrijving van de studenten met een diplomacontract, en dit in een instelling van het hoger onderwijs in het huidige academiejaar. Tot 2004-2005 gaat het om het aantal hoofdinschrijvingen in de basisopleidingen.
- (5) Vanaf 2008-2009 is de som van het aantal studenten in het hogescholenonderwijs en het universitair onderwijs niet gelijk aan het aantal in de kolomman Mannen, Vrouwen en Totaal. In de laatste kolommen wordt een student die zowel in een hogeschool als in een universiteit ingeschreven is immers maar één keer geteld.
- (6) In 2009-2010 werd de vroegere opleiding verpleegkunde van de 4de graad secundair onderwijs omgevormd tot hoger beroepsonderwijs (HBO5 verpleegkunde). Hoger beroepsonderwijs behoort tot het hoger onderwijs. HBO5 verpleegkunde werd niet meer meegeteld bij het secundair onderwijs vanaf dit schooljaar, maar is in de tabel hierboven ook niet meegeteld bij het hoger onderwijs.

**EVOLUTIE VAN HET AANTAL LEERLINGEN  
IN HET BUITENGEWOON ONDERWIJS VAN HET TYPE 5  
Buitengewoon kleuteronderwijs - type 5**

Schooljaar	Gemeenschaps- onderwijs			Privaatrechtelijk rechtspersoon			Provincie			Gemeente			Totaal		
	J	M	T	J	M	T	J	M	T	J	M	T	J	M	T
1992-1993	-	-	-	98	69	167	-	-	-	58	34	92	156	103	259
1993-1994	-	-	-	113	63	176	-	-	-	58	47	105	171	110	281
1994-1995	-	-	-	99	55	154	-	-	-	44	32	76	143	87	230
1995-1996	-	-	-	84	47	131	-	-	-	56	39	95	140	86	226
1996-1997	-	-	-	70	57	127	-	-	-	49	36	85	119	93	212
1997-1998	26	15	41	44	36	80	-	-	-	54	52	106	124	103	227
1998-1999	19	7	26	51	46	97	-	-	-	33	35	68	103	88	191
1999-2000	n.b.	n.b.	11	n.b.	n.b.	49	-	-	-	n.b.	n.b.	54	n.b.	n.b.	114
2000-2001	n.b.	n.b.	13	n.b.	n.b.	72	-	-	-	n.b.	n.b.	45	n.b.	n.b.	130
2001-2002	n.b.	n.b.	26	n.b.	n.b.	77	-	-	-	n.b.	n.b.	44	n.b.	n.b.	147
2002-2003	12	6	18	42	43	85	-	-	-	28	18	46	82	67	149
2003-2004	12	5	17	51	43	94	-	-	-	29	24	53	92	72	164
2004-2005	15	4	19	48	35	83	-	-	-	22	16	38	85	55	140
2005-2006	9	6	15	50	31	81	-	-	-	20	16	36	79	53	132
2006-2007	8	3	11	33	23	56	-	-	-	26	16	42	67	42	109
2007-2008	9	6	15	50	29	79	-	-	-	31	14	45	90	49	139
2008-2009	n.b.	n.b.	7	n.b.	n.b.	77	-	-	-	n.b.	n.b.	43	n.b.	n.b.	127
2009-2010	n.b.	n.b.	5	n.b.	n.b.	81	-	-	-	n.b.	n.b.	40	n.b.	n.b.	126

**Buitengewoon lager onderwijs - type 5**

Schooljaar	Gemeenschaps- onderwijs			Privaatrechtelijk rechtspersoon			Provincie			Gemeente			Totaal		
	J	M	T	J	M	T	J	M	T	J	M	T	J	M	T
1992-1993	-	-	-	138	83	221	-	-	-	57	39	96	195	122	317
1993-1994	-	-	-	173	84	257	-	-	-	43	29	72	216	113	329
1994-1995	-	-	-	137	90	227	-	-	-	47	44	91	184	134	318
1995-1996	-	-	-	126	91	217	-	-	-	51	31	82	177	122	299
1996-1997	-	-	-	107	51	158	-	-	-	65	23	88	172	74	246
1997-1998	49	37	86	45	44	89	-	-	-	43	38	81	137	119	256
1998-1999	52	33	85	64	43	107	-	-	-	46	23	69	162	99	261
1999-2000	n.b.	n.b.	76	n.b.	n.b.	75	-	-	-	n.b.	n.b.	56	n.b.	n.b.	207
2000-2001	n.b.	n.b.	74	n.b.	n.b.	90	-	-	-	n.b.	n.b.	63	n.b.	n.b.	227
2001-2002	n.b.	n.b.	65	n.b.	n.b.	91	-	-	-	n.b.	n.b.	52	n.b.	n.b.	208
2002-2003	35	27	62	49	40	89	-	-	-	38	24	62	122	91	213
2003-2004	34	24	58	62	27	89	-	-	-	43	18	61	139	69	208
2004-2005	23	22	45	60	37	97	-	-	-	43	25	68	126	84	210
2005-2006	25	21	46	46	42	88	-	-	-	46	23	69	117	86	203
2006-2007	26	25	51	37	26	63	-	-	-	45	26	71	108	77	185
2007-2008	23	22	45	58	36	94	-	-	-	43	34	77	124	92	216
2008-2009	n.b.	n.b.	48	n.b.	n.b.	97	-	-	-	n.b.	n.b.	71	n.b.	n.b.	216
2009-2010	n.b.	n.b.	33	n.b.	n.b.	93	-	-	-	n.b.	n.b.	71	n.b.	n.b.	197

**Buitengewoon secundair onderwijs - type 5**

Schooljaar	Gemeenschaps- onderwijs			Privaatrechtelijk rechtspersoon			Provincie			Gemeente			Totaal		
	J	M	T	J	M	T	J	M	T	J	M	T	J	M	T
1992-1993	-	-	-	65	44	109	-	-	-	43	31	74	108	75	183
1993-1994	-	-	-	51	55	106	-	-	-	46	29	75	97	84	181
1994-1995	-	-	-	58	56	114	-	-	-	25	40	65	83	96	179
1995-1996	-	-	-	67	53	120	-	-	-	31	29	60	98	82	180
1996-1997	-	-	-	61	71	132	-	-	-	30	30	60	91	101	192
1997-1998	51	42	93	15	24	39	-	-	-	21	24	45	87	90	177
1998-1999	48	52	100	13	23	36	-	-	-	28	26	54	89	101	190
1999-2000	n.b.	n.b.	97	n.b.	n.b.	35	-	-	-	n.b.	n.b.	43	n.b.	n.b.	175
2000-2001	n.b.	n.b.	115	n.b.	n.b.	32	-	-	-	n.b.	n.b.	50	n.b.	n.b.	197
2001-2002	n.b.	n.b.	122	n.b.	n.b.	42	-	-	-	n.b.	n.b.	64	n.b.	n.b.	228
2002-2003	n.b.	n.b.	108	n.b.	n.b.	34	-	-	-	n.b.	n.b.	71	n.b.	n.b.	213
2003-2004	n.b.	n.b.	121	n.b.	n.b.	45	-	-	-	n.b.	n.b.	62	n.b.	n.b.	228
2004-2005	n.b.	n.b.	124	n.b.	n.b.	34	-	-	-	n.b.	n.b.	60	n.b.	n.b.	218
2005-2006	n.b.	n.b.	120	n.b.	n.b.	40	-	-	-	n.b.	n.b.	80	n.b.	n.b.	240
2006-2007	n.b.	n.b.	120	n.b.	n.b.	35	-	-	-	n.b.	n.b.	80	n.b.	n.b.	235
2007-2008	n.b.	n.b.	130	n.b.	n.b.	35	-	-	-	n.b.	n.b.	73	n.b.	n.b.	238
2008-2009	n.b.	n.b.	178	n.b.	n.b.	33	-	-	-	n.b.	n.b.	87	n.b.	n.b.	298
2009-2010	n.b.	n.b.	192	n.b.	n.b.	61	-	-	-	n.b.	n.b.	80	n.b.	n.b.	333

**DEELTIJDS SECUNDAIR ONDERWIJS  
EVOLUTIE VAN HET AANTAL LEERLINGEN VANAF HET SCHOOLJAAR 1992-1993**

Schooljaar	Gemeenschaps- onderwijs		Privaatrechtelijk rechtspersoon		Provincie		Gemeente		Totaal			Verhouding t.o.v. 1992-1993	
	Jongens	Meisjes	Jongens	Meisjes	Jongens	Meisjes	Jongens	Meisjes	Jongens	Meisjes	Totaal	Absoluut	Procent
1992 - 1993	918	552	1.659	843	129	61	382	242	3.088	1.698	4.786	4.786	100,00
1993 - 1994	900	515	1.622	837	111	69	432	298	3.065	1.719	4.784	4.784	99,96
1994 - 1995	983	529	1.716	829	128	73	445	354	3.272	1.785	5.057	5.057	105,66
1995 - 1996	1.036	528	1.747	795	129	74	513	423	3.425	1.820	5.245	5.245	109,59
1996 - 1997	1.032	520	1.776	873	143	75	542	388	3.493	1.856	5.349	5.349	111,76
1997 - 1998	1.105	577	1.969	872	158	78	570	372	3.802	1.899	5.701	5.701	119,12
1998 - 1999	1.052	563	1.948	900	183	86	567	373	3.750	1.922	5.672	5.672	118,51
1999 - 2000	1.055	596	1.940	919	183	81	556	395	3.734	1.991	5.725	5.725	119,62
2000 - 2001	1.052	624	2.056	996	164	98	555	405	3.827	2.123	5.950	5.950	124,32
2001 - 2002	1.092	596	2.149	1.056	179	89	635	433	4.055	2.174	6.229	6.229	130,15
2002 - 2003	1.155	680	2.160	1.073	179	81	598	353	4.092	2.187	6.279	6.279	131,20
2003 - 2004	1.218	666	2.192	1.115	165	92	554	340	4.129	2.213	6.342	6.342	132,51
2004 - 2005	1.207	670	2.242	1.098	189	83	541	350	4.179	2.201	6.380	6.380	133,31
2005 - 2006	1.207	618	2.286	1.115	235	89	531	364	4.259	2.186	6.445	6.445	134,66
2006 - 2007	1.232	660	2.366	1.054	247	90	523	401	4.368	2.205	6.573	6.573	137,34
2007 - 2008	1.249	634	2.414	1.070	254	97	568	401	4.485	2.202	6.687	6.687	139,72
2008 - 2009	1.289	663	2.513	1.070	271	95	569	465	4.642	2.293	6.935	6.935	144,90
2009 - 2010	1.265	683	2.636	1.096	289	106	732	525	4.922	2.410	7.332	7.332	153,20



**DEELTIJDS ZEEVISSERIJONDERWIJS (1)**

Schooljaar	Gemeenschaps- onderwijs		Privaatrechtelijk rechtspersoon		Provincie		Gemeente		Totaal			Verhouding t.o.v. 1992-1993	
	Jongens	Meisjes	Jongens	Meisjes	Jongens	Meisjes	Jongens	Meisjes	Jongens	Meisjes	Totaal	Absoluut	Procent
1992 - 1993	-	-	-	-	52	-	-	-	52	-	52	52	100,00
1993 - 1994	-	-	-	-	31	-	-	-	31	-	31	31	59,62
1994 - 1995	-	-	-	-	20	-	-	-	20	-	20	20	38,46
1995 - 1996	-	-	-	-	20	-	-	-	20	-	20	20	38,46
1996 - 1997	-	-	-	-	12	-	-	-	12	-	12	12	23,08
1997 - 1998	-	-	-	-	5	-	-	-	5	-	5	5	9,62
1998 - 1999	-	-	-	-	7	-	-	-	7	-	7	7	13,46
1999 - 2000	-	-	-	-	9	-	-	-	9	-	9	9	17,31
2000 - 2001	-	-	-	-	11	-	-	-	11	-	11	11	21,15
2001 - 2002	-	-	-	-	7	-	-	-	7	-	7	7	13,46
2002 - 2003	-	-	-	-	4	-	-	-	4	-	4	4	7,69
2003 - 2004	-	-	-	-	6	-	-	-	6	-	6	6	11,54
2004 - 2005	-	-	-	-	13	-	-	-	13	-	13	13	25,00
2005 - 2006	5	-	-	-	-	-	-	-	5	-	5	5	9,62
2006 - 2007	4	-	-	-	-	-	-	-	4	-	4	4	7,69
2007 - 2008	2	-	-	-	-	-	-	-	2	-	2	2	3,85

(1) Het deeltijds zeevisserijonderwijs is vanaf het schooljaar 2008-2009 geïntegreerd in het deeltijds beroepssecundair onderwijs.



## SECUNDAIR ONDERWIJS VOOR SOCIALE PROMOTIE AANTAL INSCHRIJVINGEN PER REFERTEPERIODE

### LINEAIR ONDERWIJS

Referteperiode	Gemeenschaps- onderwijs		Privaatrechtelijk rechtspersoon		Provincie		Gemeente/VGC		Totaal		
	Mannen	Vrouwen	Mannen	Vrouwen	Mannen	Vrouwen	Mannen	Vrouwen	Mannen	Vrouwen	Totaal
1/9/1999 - 31/1/2000	9.625	15.922	15.997	33.896	5.108	6.661	5.600	9.344	36.330	65.823	102.153
1/2/2000 - 31/1/2001	10.875	16.739	15.482	32.141	5.047	6.710	5.697	9.792	37.101	65.382	102.483
1/2/2001 - 31/1/2002	9.961	16.420	15.926	30.550	4.967	6.390	5.221	9.637	36.075	62.997	99.072
1/2/2002 - 31/1/2003	8.190	13.535	13.425	26.070	4.967	6.130	4.006	8.090	30.588	53.825	84.413
1/2/2003 - 31/1/2004	9.176	15.066	11.326	22.498	4.678	6.150	4.064	8.338	29.244	52.052	81.296
1/2/2004 - 31/1/2005	6.857	12.141	9.185	18.513	2.151	2.830	3.212	7.477	21.405	40.961	62.366
1/2/2005 - 31/1/2006	4.402	7.747	5.820	12.974	1.598	2.212	2.822	6.717	14.642	29.650	44.292
1/2/2006 - 31/1/2007 (1)	3.601	6.679	3.552	9.051	915	1.207	1.712	3.978	9.780	20.915	30.695

### MODULAIR ONDERWIJS

Referteperiode	Gemeenschaps- onderwijs		Privaatrechtelijk rechtspersoon		Provincie		Gemeente/VGC		Totaal		
	Mannen	Vrouwen	Mannen	Vrouwen	Mannen	Vrouwen	Mannen	Vrouwen	Mannen	Vrouwen	Totaal
1/9/1999 - 31/1/2000	11.183	12.836	11.587	14.457	3.373	4.176	4.462	5.836	30.605	37.305	67.910
1/2/2000 - 31/1/2001	20.103	24.142	22.549	27.695	7.863	9.221	8.272	10.584	58.787	71.642	130.429
1/2/2001 - 31/1/2002	22.925	29.603	24.511	33.028	10.239	12.073	9.076	11.002	66.751	85.706	152.457
1/2/2002 - 31/1/2003	27.249	33.246	29.081	40.245	10.832	12.526	13.681	15.494	80.843	101.511	182.354
1/2/2003 - 31/1/2004	28.165	36.186	30.132	43.000	10.970	12.916	13.041	15.213	82.308	107.315	189.623
1/2/2004 - 31/1/2005	33.996	44.749	35.734	52.694	14.984	18.170	12.725	15.819	97.439	131.432	228.871
1/2/2005 - 31/1/2006	36.991	51.152	40.427	60.684	15.287	18.586	13.757	18.080	106.462	148.502	254.964
1/2/2006 - 31/1/2007 (1)	36.855	51.926	43.962	66.575	16.650	20.449	14.101	20.381	111.568	159.331	270.899

(1) Referteperiode 1/2/2006 - 31/1/2007. Het aantal unieke inschrijvingen in een opleiding wordt geteld : iemand die zich in de loop van de refer-teperiode twee of meer keer inschrijft in dezelfde opleiding en binnen hetzelfde stelsel, wordt slechts éénmaal geteld. Wanneer hij/zij zich twee (of meer) keer inschrijft in dezelfde opleiding, maar in een verschillend stelsel (de ene keer lineair, de andere keer modulair), dan wordt hij tweemaal geteld. Wanneer hij/zij zich in twee verschillende opleidingen -al dan niet binnen hetzelfde studiegebied- inschrijft, wordt hij tweemaal geteld.

In de jaarboeken van de schooljaren 1999-2000 tot en met 2005-2006 (en in de tabel hierboven) bevatten de gegevens van het onderwijs voor sociale promotie het aantal 'unieke inschrijvingen in een administratieve groep'. Een 'administratieve groep' is een code die staat voor:

- in het lineair onderwijs: een inschrijving in een leerjaar van een opleiding
- in het modulair onderwijs: een inschrijving in een opleiding

**Vanaf de referteperiode 1/2/2006-31/1/2007 wordt het aantal 'unieke inschrijvingen in een opleiding' opgenomen in de tabellen.**

Het verschil met de telmethode in de voorgaande referteperiodes is m.a.w. dat een inschrijving in meerdere leerjaren van dezelfde lineaire oplei-ding (en in de loop van één referteperiode) nu als één inschrijving in een opleiding beschouwd wordt. Vroeger waren dit twee inschrijvingen. In de praktijk lag het aantal inschrijvingen ('cursisten') in de bovengenoemde jaarboeken dus iets hoger dan met de nieuwe telmethode het geval zou geweest zijn.

## HOGER ONDERWIJS VOOR SOCIALE PROMOTIE AANTAL INSCHRIJVINGEN PER REFERTEPERIODE

### LINEAIR ONDERWIJS

Referteperiode	Gemeenschaps- onderwijs		Privaatrechtelijk rechtspersoon		Provincie		Gemeente/VGC		Totaal		
	Mannen	Vrouwen	Mannen	Vrouwen	Mannen	Vrouwen	Mannen	Vrouwen	Mannen	Vrouwen	Totaal
1/9/1999 - 31/1/2000	1.642	845	3.134	3.177	582	613	751	664	6.109	5.299	11.408
1/2/2000 - 31/1/2001	1.879	955	3.458	3.273	618	655	688	630	6.643	5.513	12.156
1/2/2001 - 31/1/2002	2.086	1.048	3.054	3.196	613	627	581	562	6.334	5.433	11.767
1/2/2002 - 31/1/2003	1.840	1.001	2.675	3.032	569	688	410	459	5.494	5.180	10.674
1/2/2003 - 31/1/2004	1.453	850	2.037	2.600	566	714	272	323	4.328	4.487	8.815
1/2/2004 - 31/1/2005	987	550	1.700	2.268	423	442	116	164	3.226	3.424	6.650
1/2/2005 - 31/1/2006	607	355	1.334	1.901	251	336	91	74	2.283	2.666	4.949
1/2/2006 - 31/1/2007 (1)	475	186	1.154	1.697	146	232	60	27	1.835	2.142	3.977

### MODULAIR ONDERWIJS

Referteperiode	Gemeenschaps- onderwijs		Privaatrechtelijk rechtspersoon		Provincie		Gemeente/VGC		Totaal		
	Mannen	Vrouwen	Mannen	Vrouwen	Mannen	Vrouwen	Mannen	Vrouwen	Mannen	Vrouwen	Totaal
1/9/1999 - 31/1/2000	686	595	1.270	1.808	328	403	181	228	2.465	3.034	5.499
1/2/2000 - 31/1/2001	923	911	2.021	2.859	597	822	305	458	3.846	5.050	8.896
1/2/2001 - 31/1/2002	1.235	1.215	2.632	3.663	707	1.110	332	612	4.906	6.600	11.506
1/2/2002 - 31/1/2003	1.976	2.110	3.416	4.859	848	1.352	491	709	6.731	9.030	15.761
1/2/2003 - 31/1/2004	2.534	2.650	3.904	5.610	1.030	1.550	716	879	8.184	10.689	18.873
1/2/2004 - 31/1/2005	2.681	2.863	4.097	6.326	1.098	1.599	848	1.187	8.724	11.975	20.699
1/2/2005 - 31/1/2006	2.869	3.143	4.347	7.144	1.212	1.671	911	1.273	9.339	13.231	22.570
1/2/2006 - 31/1/2007 (1)	2.695	2.817	4.747	7.806	859	1.114	825	1.245	9.126	12.982	22.108

Door het decreet volwassenenonderwijs van 2 maart 1999 is er in het onderwijs voor sociale promotie een herstructurering doorgevoerd. In het modulair onderwijs werd het systeem van 2 semesters vervangen door 1 referteperiode. Vanaf het schooljaar 1999-2000 is er bijgevolg een andere wijze van registratie van cursisten: het aantal inschrijvingen in opleidingen gestart binnen de referteperiode wordt geteld. Deze gewijzigde gegevensopvraging heeft tot gevolg dat er een breuk is in de historiek. De gegevens vanaf 1/9/1999 kunnen niet meer vergeleken worden met deze van vroegere jaren. In 1999-2000 was er een overgangperiode en werd er geregistreerd in een beperkte referteperiode (1/9/1999 - 31/12/2000). Vanaf 2000-2001 hebben de inschrijvingen betrekking op de volledige referteperiode (van 1 februari X tot 31 januari X+1).

(1) Referteperiode 1/2/2006 - 31/1/2007. Het aantal unieke inschrijvingen in een opleiding wordt geteld : iemand die zich in de loop van de referteperiode twee of meer keer inschrijft in dezelfde opleiding en binnen hetzelfde stelsel, wordt slechts éénmaal geteld. Wanneer hij/zij zich twee (of meer) keer inschrijft in dezelfde opleiding, maar in een verschillend stelsel (de ene keer lineair, de andere keer modulair), dan wordt hij tweemaal geteld. Wanneer hij/zij zich in twee verschillende opleidingen -al dan niet binnen hetzelfde studiegebied- inschrijft, wordt hij tweemaal geteld.

In de jaarboeken van de schooljaren 1999-2000 tot en met 2005-2006 (en in de tabel hierboven) bevatten de gegevens van het onderwijs voor sociale promotie het aantal 'unieke inschrijvingen in een administratieve groep'. Een 'administratieve groep' is een code die staat voor:

- in het lineair onderwijs: een inschrijving in een leerjaar van een opleiding
- in het modulair onderwijs: een inschrijving in een opleiding

**Vanaf de referteperiode 1/2/2006-31/1/2007 wordt het aantal 'unieke inschrijvingen in een opleiding' opgenomen in de tabellen.**

Het verschil met de telmethode in de voorgaande referteperiodes is m.a.w. dat een inschrijving in meerdere leerjaren van dezelfde lineaire opleiding (en in de loop van één referteperiode) nu als één inschrijving in een opleiding beschouwd wordt. Vroeger waren dit twee inschrijvingen. In de praktijk lag het aantal inschrijvingen ('cursisten') in de bovengenoemde jaarboeken dus iets hoger dan met de nieuwe telmethode het geval zou geweest zijn.

**VOLWASSENENONDERWIJS**

Op 15 juni 2007 werd het nieuwe decreet betreffende het volwassenenonderwijs goedgekeurd.

De invoering van het decreet vanaf 1 september 2007 had invloed op de verzameling van gegevens over cursisten en opleidingsaanbod en vervolgens dus ook op de weergave van de tabellen die in het statistisch jaarboek van het schooljaar 2007-2008 gepubliceerd werden. Omdat de invoering van het nieuwe decreet eigenlijk kon gezien worden als een 'trendbreuk' in het statistisch materiaal, heeft de afdeling Volwassenenonderwijs er in dat overgangsjaar voor gekozen om de referentieperiode op te splitsen in 2 periodes, nl. de periode vóór en ná de invoering van het decreet op 1/9/2007. Dit betekent concreet dat er per 'onderwerp' steeds een tabel opgenomen werd met cijfergegevens m.b.t. de referentieperiode 1/2/2007 t.e.m. 31/8/2007 en een tabel met cijfergegevens voor de referentieperiode 1/9/2007 t.e.m. 31/3/2008.

De cijfers in de beide referentieperiodes dienden afzonderlijk beschouwd te worden en konden niet samengeteld worden. Evenmin kon men ze vergeleken met cijfergegevens van voorgaande referentieperiodes. Daarom werden ze niet opgenomen in de evolutietabellen.

**Vanaf de referentieperiode 1/4/2008 - 31/3/2009 kan opnieuw het aantal unieke inschrijvingen in een opleiding voor de hele referentieperiode weergegeven worden. Een vergelijking met gegevens van vroegere referentieperiodes is evenwel niet meer mogelijk.**

**AANTAL UNIEKE INSCHRIJVINGEN IN EEN OPLEIDING  
SECUNDAIR VOLWASSENENONDERWIJS**

**LINEAIR ONDERWIJS**

Referteperiode	Gemeenschaps- onderwijs		Privaatrechtelijk rechtspersoon		Provincie		Gemeente/VGC		Totaal		
	Mannen	Vrouwen	Mannen	Vrouwen	Mannen	Vrouwen	Mannen	Vrouwen	Mannen	Vrouwen	Totaal
1/4/2008 - 31/3/2009	536	390	1.844	4.300	129	27	217	529	2.726	5.246	7.972
1/4/2009 - 31/3/2010	291	148	1.343	1.764	31	14	65	69	1.730	1.995	3.725

**MODULAIR ONDERWIJS**

Referteperiode	Gemeenschaps- onderwijs		Privaatrechtelijk rechtspersoon		Provincie		Gemeente/VGC		Totaal		
	Mannen	Vrouwen	Mannen	Vrouwen	Mannen	Vrouwen	Mannen	Vrouwen	Mannen	Vrouwen	Totaal
1/4/2008 - 31/3/2009	38.730	58.443	44.768	68.652	17.571	21.662	17.075	25.220	118.144	173.977	292.121
1/4/2009 - 31/3/2010	41.695	58.506	48.744	73.538	17.725	20.759	16.666	22.554	124.830	175.357	300.187

**HOGER BEROEPSONDERWIJS VAN HET VOLWASSENENONDERWIJS**

**LINEAIR ONDERWIJS**

Referteperiode	Gemeenschaps- onderwijs		Privaatrechtelijk rechtspersoon		Provincie		Gemeente/VGC		Totaal		
	Mannen	Vrouwen	Mannen	Vrouwen	Mannen	Vrouwen	Mannen	Vrouwen	Mannen	Vrouwen	Totaal
1/4/2008 - 31/3/2009	253	98	857	631	47	56	10	4	1.167	789	1.956
1/4/2009 - 31/3/2010	260	114	736	548	20	31	-	-	1.016	693	1.709

**MODULAIR ONDERWIJS**

Referteperiode	Gemeenschaps- onderwijs		Privaatrechtelijk rechtspersoon		Provincie		Gemeente/VGC		Totaal		
	Mannen	Vrouwen	Mannen	Vrouwen	Mannen	Vrouwen	Mannen	Vrouwen	Mannen	Vrouwen	Totaal
1/4/2008 - 31/3/2009	3.180	3.372	4.861	7.668	1.036	1.187	723	1.082	9.800	13.309	23.109
1/4/2009 - 31/3/2010 (1)	2.282	1.681	3.600	5.576	1.109	1.085	475	678	7.466	9.020	16.486

**SPECIFIEKE LERARENOPLEIDING**

**MODULAIR ONDERWIJS**

Referteperiode	Gemeenschaps- onderwijs		Privaatrechtelijk rechtspersoon		Provincie		Gemeente/VGC		Totaal		
	Mannen	Vrouwen	Mannen	Vrouwen	Mannen	Vrouwen	Mannen	Vrouwen	Mannen	Vrouwen	Totaal
1/4/2009 - 31/3/2010 (1)	1.124	1.935	1.438	2.512	189	350	258	508	3.009	5.305	8.314

(1) Vanaf 1/9/2009 werden de vroegere GPB-opleidingen vervangen door de Specifieke lerarenopleiding. In tegenstelling tot de GPB-opleidingen behoort de Specifieke lerarenopleiding niet tot het hoger beroepsonderwijs van het volwassenenonderwijs. De GPB-opleidingen die nog geregistreerd werden vóór 1/9/2009 zijn bij het hoger beroepsonderwijs van het volwassenenonderwijs geteld. De lerarenopleidingen die na 1/9/2009 geregistreerd werden, zijn bij de Specifieke lerarenopleiding geteld.

**BASISEDUCATIE**  
**EVOLUTIE VAN HET AANTAL CURSISTEN VANAF HET WERKJAAR 1990-1991**

Werkjaar	Mannen	Vrouwen	Totaal
1990 - 1991	-	-	7.085
1991 - 1992	3.633	5.030	8.663
1992 - 1993	4.204	5.790	9.994
1993 - 1994	5.058	6.767	11.825
1994 - 1995	5.491	7.351	12.842
1995 - 1996	5.421	7.867	13.288
1996 - 1997	5.681	7.909	13.590
1997 - 1998	6.006	8.773	14.779
1998 - 1999	6.748	10.154	16.902
1999 - 2000	7.788	11.684	19.472
2000 - 2001	8.460	12.753	21.213
2001 - 2002	10.462	15.925	26.387
2002 - 2003	10.456	14.206	24.662
2003 - 2004	n.b.	n.b.	n.b.
2004 - 2005	n.b.	n.b.	26.188
2005 - 2006	n.b.	n.b.	31.838
2006 - 2007	n.b.	n.b.	33.463
2007 - 2008	n.b.	n.b.	39.223

Bron tot 2006-2007 : Vlaams Ondersteuningscentrum voor de Basiseducatie (VOCB).

Bron 2007-2008: Federatie Centra Basiseducatie vzw.

**BEGELEID INDIVIDUEEL STUDEREN (1)(2)**

Jaar	Ingeschreven cursisten
1990	31.353
1991	27.950
1992	23.828
1993	23.309
1994	25.727
1995	25.488
1996	25.520
1997	30.025
1998	23.887
1999	48.882
2000	40.613
2001	23.342
2002	24.825
2003	29.158
2004 (3)	27.659
2005	26.749
2006	21.118
2007 (4)	13.688
2008	2.201
2009	2.091

(1) In 1999 werd de naam 'afstandsonderwijs' vervangen door BIS - 'Begeleid Individueel Studeren'.

(2) Sinds mei 2000 wordt een beperkt inschrijvingsgeld gevraagd voor de cursussen van BIS.

De heffing van deze vorm van remgeld leidde tot een vermindering van het aantal inschrijvingen.

(3) Vanaf 2004: inclusief BIS-Online.

(4) Sinds 16 april 2007 bedient BIS enkel nog cursisten die zich voorbereiden op de Centrale Examencommissie en gedetineerden. De dienstverlening aan het brede publiek werd stopgezet. Ook BIS-Online werd volledig afgebouwd in 2007.

**DEELTIJDS KUNSTONDERWIJS  
EVOLUTIE VAN HET AANTAL LEERLINGEN (1) VANAF HET SCHOOLJAAR 1991-1992**

**BEELDDE KUNST**

Schooljaar	Gemeenschaps- onderwijs	Privaatrechtelijk rechtspersoon	Provincie	Gemeente	Totaal	Verhouding t.o.v. 1991-1992	
						Absoluut	Procent
1991 - 1992	1.847	4.553	-	33.510	39.910	39.910	100,00
1992 - 1993	1.912	4.393	-	34.141	40.446	40.446	101,34
1993 - 1994	1.829	4.352	-	35.009	41.190	41.190	103,21
1994 - 1995	1.899	4.470	-	37.184	43.553	43.553	109,13
1995 - 1996	1.900	4.578	-	38.056	44.534	44.534	111,59
1996 - 1997	2.171	4.638	-	38.647	45.456	45.456	113,90
1997 - 1998	2.209	4.069	-	39.955	46.233	46.233	115,84
1998 - 1999	2.343	3.444	-	42.418	48.205	48.205	120,78
1999 - 2000	2.434	3.806	-	43.661	49.901	49.901	125,03
2000 - 2001	2.481	3.890	-	44.618	50.989	50.989	127,76
2001 - 2002	2.434	3.989	-	45.957	52.380	52.380	131,25
2002 - 2003	2.464	3.029	-	48.639	54.132	54.132	135,64
2003 - 2004	2.483	1.826	-	50.685	54.994	54.994	137,80
2004 - 2005	2.354	1.915	-	51.242	55.511	55.511	139,09
2005 - 2006	2.443	1.924	-	51.752	56.119	56.119	140,61
2006 - 2007	2.452	1.893	-	53.200	57.545	57.545	144,19
2007 - 2008	2.385	1.956	-	54.162	58.503	58.503	146,59
2008 - 2009	2.312	1.960	-	53.991	58.263	58.263	145,99
2009 - 2010	2.566	1.869	-	54.130	58.565	58.565	146,74

**MUZIEK, WOORDKUNST EN DANS**

Schooljaar	Gemeenschaps- onderwijs	Privaatrechtelijk rechtspersoon	Provincie	Gemeente	Totaal	Verhouding t.o.v. 1991-1992	
						Absoluut	Procent
1991 - 1992	6.429	2.065	-	82.713	91.207	91.207	100,00
1992 - 1993	6.401	2.147	-	82.039	90.587	90.587	99,32
1993 - 1994	5.666	2.130	-	79.154	86.950	86.950	95,33
1994 - 1995	6.052	2.066	-	80.289	88.407	88.407	96,93
1995 - 1996	6.007	2.054	-	81.975	90.036	90.036	98,72
1996 - 1997	6.917	2.011	-	80.923	89.851	89.851	98,51
1997 - 1998	6.908	1.873	-	80.327	89.108	89.108	97,70
1998 - 1999	6.891	1.893	-	81.275	90.059	90.059	98,74
1999 - 2000	6.678	1.909	-	80.999	89.586	89.586	98,22
2000 - 2001	6.488	1.908	-	81.565	89.961	89.961	98,63
2001 - 2002	6.622	2.002	-	84.604	93.228	93.228	102,22
2002 - 2003	6.752	2.000	-	86.837	95.589	95.589	104,80
2003 - 2004	6.956	39	-	91.562	98.557	98.557	108,06
2004 - 2005	7.126	-	-	95.075	102.201	102.201	112,05
2005 - 2006	7.481	-	-	98.523	106.004	106.004	116,22
2006 - 2007	7.573	-	-	100.039	107.612	107.612	117,99
2007 - 2008	8.008	-	-	101.555	109.563	109.563	120,13
2008 - 2009	8.033	-	-	101.351	109.384	109.384	119,93
2009 - 2010	8.824	-	-	102.948	111.772	111.772	122,55

**TOTAAL DEELTIJDS KUNSTONDERWIJS**

Schooljaar	Gemeenschaps- onderwijs	Privaatrechtelijk rechtspersoon	Provincie	Gemeente	Totaal	Verhouding t.o.v. 1991-1992	
						Absoluut	Procent
1991 - 1992	8.276	6.618	-	116.223	131.117	131.117	100,00
1992 - 1993	8.313	6.540	-	116.180	131.033	131.033	99,94
1993 - 1994	7.495	6.482	-	114.163	128.140	128.140	97,73
1994 - 1995	7.951	6.536	-	117.473	131.960	131.960	100,64
1995 - 1996	7.907	6.632	-	120.031	134.570	134.570	102,63
1996 - 1997	9.088	6.649	-	119.570	135.307	135.307	103,20
1997 - 1998	9.117	5.942	-	120.282	135.341	135.341	103,22
1998 - 1999	9.234	5.337	-	123.693	138.264	138.264	105,45
1999 - 2000	9.112	5.715	-	124.660	139.487	139.487	106,38
2000 - 2001	8.969	5.798	-	126.183	140.950	140.950	107,50
2001 - 2002	9.056	5.991	-	130.561	145.608	145.608	111,05
2002 - 2003	9.216	5.029	-	135.476	149.721	149.721	114,19
2003 - 2004	9.439	1.865	-	142.247	153.551	153.551	117,11
2004 - 2005	9.480	1.915	-	146.317	157.712	157.712	120,28
2005 - 2005	9.924	1.924	-	150.275	162.123	162.123	123,65
2006 - 2007	10.025	1.893	-	153.239	165.157	165.157	125,96
2007 - 2008	10.393	1.956	-	155.717	168.066	168.066	128,18
2008 - 2009	10.345	1.960	-	155.342	167.647	167.647	127,86
2009 - 2010	11.390	1.869	-	157.078	170.337	170.337	129,91

**DEELTIJDS KUNSTONDERWIJS**  
**EVOLUTIE VAN HET AANTAL LEERLINGEN (1) VANAF HET SCHOOLJAAR 1991-1992**  
**PER STUDIERICHTING**

Schooljaar	Beeldende Kunst (BK)	Muziek, Woordkunst, Dans				Totaal Deeltijds Kunstonderwijs
		Muziek (M)	Woordkunst (W)	Dans (D)	Totaal MWD	
1991 - 1992	39.910	67.787	18.373	5.047	91.207	131.117
1992 - 1993	40.446	67.886	18.185	4.516	90.587	131.033
1993 - 1994	41.190	66.033	16.917	4.000	86.950	128.140
1994 - 1995	43.553	66.983	17.512	3.912	88.407	131.960
1995 - 1996	44.534	68.130	17.920	3.986	90.036	134.570
1996 - 1997	45.456	67.974	18.167	3.710	89.851	135.307
1997 - 1998	46.233	67.280	18.198	3.630	89.108	135.341
1998 - 1999	48.205	67.348	19.104	3.607	90.059	138.264
1999 - 2000	49.901	66.527	19.381	3.678	89.586	139.487
2000 - 2001	50.989	66.927	19.354	3.680	89.961	140.950
2001 - 2002	52.380	68.558	19.623	5.047	93.228	145.608
2002 - 2003	54.132	70.058	19.646	5.885	95.589	149.721
2003 - 2004	54.994	72.098	20.013	6.446	98.557	153.551
2004 - 2005	55.511	74.350	20.600	7.251	102.201	157.712
2005 - 2006	56.119	77.107	20.841	8.056	106.004	162.123
2006 - 2007	57.545	77.475	21.348	8.789	107.612	165.157
2007 - 2008	58.503	78.476	21.571	9.516	109.563	168.066
2008 - 2009	58.263	78.513	21.199	9.672	109.384	167.647
2009 - 2010	58.565	80.390	21.007	10.375	111.772	170.337

(1) De telling is gebaseerd op het aantal financierbare leerlingen, geteld op 1 februari. Wie meer dan één studierichting volgt, wordt meer dan éénmaal geteld.



# Deel 1 **SCHOOLBEVOLKING**

## Hoofdstuk 3 : Basisonderwijs

### 3.1. Kleuteronderwijs





## SCHOOLBEVOLKING KLEUTERONDERWIJS

	Gewoon onderwijs			Buitengewoon onderwijs			Totaal		
	Jongens	Meisjes	Totaal	Jongens	Meisjes	Totaal	Jongens	Meisjes	Totaal
<b>Antwerpen</b>									
Gemeenschapsonderwijs	4.745	4.348	9.093	142	68	210	4.887	4.416	9.303
Privaatrechtelijk	20.397	20.038	40.435	153	94	247	20.550	20.132	40.682
Provincie	-	-	-	-	-	-	-	-	-
Gemeente	10.258	9.675	19.933	56	28	84	10.314	9.703	20.017
<b>Totaal</b>	<b>35.400</b>	<b>34.061</b>	<b>69.461</b>	<b>351</b>	<b>190</b>	<b>541</b>	<b>35.751</b>	<b>34.251</b>	<b>70.002</b>
<b>Vlaams-Brabant</b>									
Gemeenschapsonderwijs	2.886	2.827	5.713	21	4	25	2.907	2.831	5.738
Privaatrechtelijk	11.270	10.660	21.930	79	39	118	11.349	10.699	22.048
Provincie	-	-	-	-	-	-	-	-	-
Gemeente	6.305	5.815	12.120	-	-	-	6.305	5.815	12.120
<b>Totaal</b>	<b>20.461</b>	<b>19.302</b>	<b>39.763</b>	<b>100</b>	<b>43</b>	<b>143</b>	<b>20.561</b>	<b>19.345</b>	<b>39.906</b>
<b>Brussels Hoofdstedelijk Gewest</b>									
Gemeenschapsonderwijs	1.685	1.580	3.265	16	13	29	1.701	1.593	3.294
Privaatrechtelijk	2.446	2.449	4.895	31	15	46	2.477	2.464	4.941
Gemeente	1.683	1.649	3.332	-	-	-	1.683	1.649	3.332
VI. Gemeenschapscomm.	-	-	-	40	13	53	40	13	53
<b>Totaal</b>	<b>5.814</b>	<b>5.678</b>	<b>11.492</b>	<b>87</b>	<b>41</b>	<b>128</b>	<b>5.901</b>	<b>5.719</b>	<b>11.620</b>
<b>West-Vlaanderen</b>									
Gemeenschapsonderwijs	2.574	2.381	4.955	99	39	138	2.673	2.420	5.093
Privaatrechtelijk	15.839	15.102	30.941	134	70	204	15.973	15.172	31.145
Provincie	-	-	-	-	-	-	-	-	-
Gemeente	2.905	2.747	5.652	5	2	7	2.910	2.749	5.659
<b>Totaal</b>	<b>21.318</b>	<b>20.230</b>	<b>41.548</b>	<b>238</b>	<b>111</b>	<b>349</b>	<b>21.556</b>	<b>20.341</b>	<b>41.897</b>
<b>Oost-Vlaanderen</b>									
Gemeenschapsonderwijs	3.981	3.741	7.722	81	36	117	4.062	3.777	7.839
Privaatrechtelijk	18.785	18.153	36.938	228	98	326	19.013	18.251	37.264
Provincie	-	-	-	-	-	-	-	-	-
Gemeente	6.399	5.930	12.329	30	9	39	6.429	5.939	12.368
<b>Totaal</b>	<b>29.165</b>	<b>27.824</b>	<b>56.989</b>	<b>339</b>	<b>143</b>	<b>482</b>	<b>29.504</b>	<b>27.967</b>	<b>57.471</b>
<b>Henegouwen</b>									
Gemeenschapsonderwijs	18	14	32	-	-	-	18	14	32
<b>Totaal</b>	<b>18</b>	<b>14</b>	<b>32</b>	<b>-</b>	<b>-</b>	<b>-</b>	<b>18</b>	<b>14</b>	<b>32</b>
<b>Limburg</b>									
Gemeenschapsonderwijs	2.658	2.417	5.075	62	28	90	2.720	2.445	5.165
Privaatrechtelijk	11.051	10.585	21.636	149	80	229	11.200	10.665	21.865
Provincie	69	78	147	-	-	-	69	78	147
Gemeente	2.156	2.092	4.248	-	-	-	2.156	2.092	4.248
<b>Totaal</b>	<b>15.934</b>	<b>15.172</b>	<b>31.106</b>	<b>211</b>	<b>108</b>	<b>319</b>	<b>16.145</b>	<b>15.280</b>	<b>31.425</b>
<b>ALGEMEEN TOTAAL</b>									
Gemeenschapsonderwijs	18.547	17.308	35.855	421	188	609	18.968	17.496	36.464
Privaatrechtelijk	79.788	76.987	156.775	774	396	1.170	80.562	77.383	157.945
Provincie	69	78	147	-	-	-	69	78	147
Gemeente	29.706	27.908	57.614	91	39	130	29.797	27.947	57.744
VI. Gemeenschapscomm.	-	-	-	40	13	53	40	13	53
<b>Algemeen totaal</b>	<b>128.110</b>	<b>122.281</b>	<b>250.391</b>	<b>1.326</b>	<b>636</b>	<b>1.962</b>	<b>129.436</b>	<b>122.917</b>	<b>252.353</b>

Om dubbeltellingen te vermijden werden de leerlingen van het type 5 niet opgenomen in de cijfers van het buitengewoon onderwijs (zie toelichting). Op 1 februari 2010 werden er 126 leerlingen geteld in het buitengewoon kleuteronderwijs van het type 5: het gemeenschapsonderwijs telde 5 kleuters, het privaatrechtelijk onderwijs telde 81 kleuters en het gemeentelijk onderwijs telde 40 kleuters. De gemiddelde aanwezigheid op jaarbasis (tussen 1 februari 2009 en 31 januari 2010) bedroeg 8,30 voor het gemeenschapsonderwijs, 75,26 voor het privaatrechtelijk onderwijs en 36,45 voor het gemeentelijk onderwijs.

**GEWOON KLEUTERONDERWIJS**  
**Schoolbevolking per soort inrichtende macht en naar geboortjaar**

	2008	2007	2006	2005	2004	2003	2002	2001	Totaal
<b>Jongens</b>									
Gemeenschapsonderwijs	-	2.938	5.184	5.035	4.880	508	2	-	18.547
Privaatrechtelijk	1	12.986	22.299	21.981	21.344	1.171	6	-	79.788
Provincie	-	6	24	21	17	1	-	-	69
Gemeente	-	4.754	8.421	8.258	7.772	500	1	-	29.706
<b>Totaal</b>	<b>1</b>	<b>20.684</b>	<b>35.928</b>	<b>35.295</b>	<b>34.013</b>	<b>2.180</b>	<b>9</b>	<b>-</b>	<b>128.110</b>
<b>Meisjes</b>									
Gemeenschapsonderwijs	-	2.801	4.841	4.723	4.616	327	-	-	17.308
Privaatrechtelijk	-	12.458	21.640	21.186	20.892	809	2	-	76.987
Provincie	-	17	20	20	19	2	-	-	78
Gemeente	-	4.517	8.064	7.705	7.308	314	-	-	27.908
<b>Totaal</b>	<b>-</b>	<b>19.793</b>	<b>34.565</b>	<b>33.634</b>	<b>32.835</b>	<b>1.452</b>	<b>2</b>	<b>-</b>	<b>122.281</b>
<b>Totaal</b>									
Gemeenschapsonderwijs	-	5.739	10.025	9.758	9.496	835	2	-	35.855
Privaatrechtelijk	1	25.444	43.939	43.167	42.236	1.980	8	-	156.775
Provincie	-	23	44	41	36	3	-	-	147
Gemeente	-	9.271	16.485	15.963	15.080	814	1	-	57.614
<b>Totaal</b>	<b>1</b>	<b>40.477</b>	<b>70.493</b>	<b>68.929</b>	<b>66.848</b>	<b>3.632</b>	<b>11</b>	<b>-</b>	<b>250.391</b>

**BUITENGEWOON KLEUTERONDERWIJS**  
**Schoolbevolking per soort inrichtende macht en naar geboortjaar**

	2008	2007	2006	2005	2004	2003	2002	2001	Totaal
<b>Jongens</b>									
Gemeenschapsonderwijs	-	19	54	78	133	102	35	-	421
Privaatrechtelijk	-	35	120	168	279	141	31	-	774
Gemeente	-	2	10	17	42	19	1	-	91
VI. Gemeenschapscomm.	-	-	4	12	10	12	2	-	40
<b>Totaal</b>	<b>-</b>	<b>56</b>	<b>188</b>	<b>275</b>	<b>464</b>	<b>274</b>	<b>69</b>	<b>-</b>	<b>1.326</b>
<b>Meisjes</b>									
Gemeenschapsonderwijs	-	5	22	44	53	48	15	1	188
Privaatrechtelijk	-	20	77	65	157	64	13	-	396
Gemeente	-	1	8	8	7	12	2	1	39
VI. Gemeenschapscomm.	-	-	-	3	5	5	-	-	13
<b>Totaal</b>	<b>-</b>	<b>26</b>	<b>107</b>	<b>120</b>	<b>222</b>	<b>129</b>	<b>30</b>	<b>2</b>	<b>636</b>
<b>Totaal</b>									
Gemeenschapsonderwijs	-	24	76	122	186	150	50	1	609
Privaatrechtelijk	-	55	197	233	436	205	44	-	1.170
Gemeente	-	3	18	25	49	31	3	1	130
VI. Gemeenschapscomm.	-	-	4	15	15	17	2	-	53
<b>Totaal</b>	<b>-</b>	<b>82</b>	<b>295</b>	<b>395</b>	<b>686</b>	<b>403</b>	<b>99</b>	<b>2</b>	<b>1.962</b>

Om dubbeltellingen te vermijden werden de leerlingen van het type 5 niet opgenomen in de cijfers van het buitengewoon onderwijs (zie toelichting). Op 1 februari 2010 werden er 126 leerlingen geteld in het buitengewoon kleuteronderwijs van het type 5: het gemeenschapsonderwijs telde 5 kleuters, het privaatrechtelijk onderwijs telde 81 kleuters en het gemeentelijk onderwijs telde 40 kleuters. De gemiddelde aanwezigheid op jaarbasis (tussen 1 februari 2009 en 31 januari 2010) bedroeg 8,30 voor het gemeenschapsonderwijs, 75,26 voor het privaatrechtelijk onderwijs en 36,45 voor het gemeentelijk onderwijs.

**TOTAAL KLEUTERONDERWIJS**  
**Schoolbevolking per soort inrichtende macht en naar geboortejaar**

	2008	2007	2006	2005	2004	2003	2002	2001	Totaal
<b>Jongens</b>									
Gemeenschapsonderwijs	-	2.957	5.238	5.113	5.013	610	37	-	18.968
Privaatrechtelijk	1	13.021	22.419	22.149	21.623	1.312	37	-	80.562
Provincie	-	6	24	21	17	1	-	-	69
Gemeente	-	4.756	8.431	8.275	7.814	519	2	-	29.797
VI. Gemeenschapscomm.	-	-	4	12	10	12	2	-	40
<b>Totaal</b>	<b>1</b>	<b>20.740</b>	<b>36.116</b>	<b>35.570</b>	<b>34.477</b>	<b>2.454</b>	<b>78</b>	<b>-</b>	<b>129.436</b>
<b>Meisjes</b>									
Gemeenschapsonderwijs	-	2.806	4.863	4.767	4.669	375	15	1	17.496
Privaatrechtelijk	-	12.478	21.717	21.251	21.049	873	15	-	77.383
Provincie	-	17	20	20	19	2	-	-	78
Gemeente	-	4.518	8.072	7.713	7.315	326	2	1	27.947
VI. Gemeenschapscomm.	-	-	-	3	5	5	-	-	13
<b>Totaal</b>	<b>-</b>	<b>19.819</b>	<b>34.672</b>	<b>33.754</b>	<b>33.057</b>	<b>1.581</b>	<b>32</b>	<b>2</b>	<b>122.917</b>
<b>Totaal</b>									
Gemeenschapsonderwijs	-	5.763	10.101	9.880	9.682	985	52	1	36.464
Privaatrechtelijk	1	25.499	44.136	43.400	42.672	2.185	52	-	157.945
Provincie	-	23	44	41	36	3	-	-	147
Gemeente	-	9.274	16.503	15.988	15.129	845	4	1	57.744
VI. Gemeenschapscomm.	-	-	4	15	15	17	2	-	53
<b>Totaal</b>	<b>1</b>	<b>40.559</b>	<b>70.788</b>	<b>69.324</b>	<b>67.534</b>	<b>4.035</b>	<b>110</b>	<b>2</b>	<b>252.353</b>



**BUITENGEWOON  
Schoolbevolking**

	Type 2			Type 3			Type 4			
	Matige of ernstige mentale handicap			Karakterieële stoornissen			Fysieke handicap			
	Jongens	Meisjes	Totaal	Jongens	Meisjes	Totaal	Jongens	Meisjes	Totaal	
<b>Antwerpen</b>										
Gemeenschapsonderwijs	64	32	96	-	-	-	51	34	85	
Privaatrechtelijk	94	60	154	17	5	22	17	13	30	
Provincie	-	-	-	-	-	-	-	-	-	
Gemeente	28	9	37	7	1	8	8	9	17	
<b>Totaal</b>	<b>186</b>	<b>101</b>	<b>287</b>	<b>24</b>	<b>6</b>	<b>30</b>	<b>76</b>	<b>56</b>	<b>132</b>	
<b>Vlaams-Brabant</b>										
Gemeenschapsonderwijs	21	4	25	-	-	-	-	-	-	
Privaatrechtelijk	50	31	81	4	1	5	13	5	18	
Provincie	-	-	-	-	-	-	-	-	-	
Gemeente	-	-	-	-	-	-	-	-	-	
<b>Totaal</b>	<b>71</b>	<b>35</b>	<b>106</b>	<b>4</b>	<b>1</b>	<b>5</b>	<b>13</b>	<b>5</b>	<b>18</b>	
<b>Brussels Hoofdstedelijk Gewest</b>										
Gemeenschapsonderwijs	9	7	16	-	-	-	7	6	13	
Privaatrechtelijk	12	7	19	-	-	-	-	-	-	
Gemeente	-	-	-	-	-	-	-	-	-	
VI. Gemeenschapscomm.	-	-	-	-	-	-	-	-	-	
<b>Totaal</b>	<b>21</b>	<b>14</b>	<b>35</b>	<b>-</b>	<b>-</b>	<b>-</b>	<b>7</b>	<b>6</b>	<b>13</b>	
<b>West-Vlaanderen</b>										
Gemeenschapsonderwijs	57	24	81	14	4	18	24	10	34	
Privaatrechtelijk	88	48	136	15	3	18	15	5	20	
Provincie	-	-	-	-	-	-	-	-	-	
Gemeente	-	-	-	5	2	7	-	-	-	
<b>Totaal</b>	<b>145</b>	<b>72</b>	<b>217</b>	<b>34</b>	<b>9</b>	<b>43</b>	<b>39</b>	<b>15</b>	<b>54</b>	
<b>Oost-Vlaanderen</b>										
Gemeenschapsonderwijs	57	28	85	9	-	9	15	8	23	
Privaatrechtelijk	114	49	163	44	10	54	22	16	38	
Provincie	-	-	-	-	-	-	-	-	-	
Gemeente	26	9	35	4	-	4	-	-	-	
<b>Totaal</b>	<b>197</b>	<b>86</b>	<b>283</b>	<b>57</b>	<b>10</b>	<b>67</b>	<b>37</b>	<b>24</b>	<b>61</b>	
<b>Limburg</b>										
Gemeenschapsonderwijs	56	27	83	3	-	3	3	1	4	
Privaatrechtelijk	66	33	99	19	5	24	12	12	24	
Provincie	-	-	-	-	-	-	-	-	-	
Gemeente	-	-	-	-	-	-	-	-	-	
<b>Totaal</b>	<b>122</b>	<b>60</b>	<b>182</b>	<b>22</b>	<b>5</b>	<b>27</b>	<b>15</b>	<b>13</b>	<b>28</b>	
<b>ALGEMEEN TOTAAL</b>										
Gemeenschapsonderwijs	264	122	386	26	4	30	100	59	159	
Privaatrechtelijk	424	228	652	99	24	123	79	51	130	
Provincie	-	-	-	-	-	-	-	-	-	
Gemeente	54	18	72	16	3	19	8	9	17	
VI. Gemeenschapscomm.	-	-	-	-	-	-	-	-	-	
<b>Algemeen totaal</b>	<b>742</b>	<b>368</b>	<b>1.110</b>	<b>141</b>	<b>31</b>	<b>172</b>	<b>187</b>	<b>119</b>	<b>306</b>	

Om dubbelstellingen te vermijden werden de leerlingen van het type 5 niet opgenomen in de cijfers van het buitengewoon onderwijs (zie toelichting).

Op 1 februari 2010 werden er 126 leerlingen geteld in het buitengewoon kleuteronderwijs van het type 5: het gemeenschapsonderwijs telde 5 kleuters, het privaatrechtelijk onderwijs telde 81 kleuters en het gemeentelijk onderwijs telde 40 kleuters.

De gemiddelde aanwezigheid op jaarbasis (tussen 1 februari 2009 en 31 januari 2010) bedroeg 8,30 voor het gemeenschapsonderwijs, 75,26 voor het privaatrechtelijk onderwijs en 36,45 voor het gemeentelijk onderwijs.

**KLEUTERONDERWIJS**  
naar type

	Type 6			Type 7			Algemeen totaal		
	Visuele stoornissen			Auditieve stoornissen					
	Jongens	Meisjes	Totaal	Jongens	Meisjes	Totaal	Jongens	Meisjes	Totaal
	-	-	-	27	2	29	142	68	210
	-	-	-	25	16	41	153	94	247
	-	-	-	-	-	-	-	-	-
	4	4	8	9	5	14	56	28	84
	<b>4</b>	<b>4</b>	<b>8</b>	<b>61</b>	<b>23</b>	<b>84</b>	<b>351</b>	<b>190</b>	<b>541</b>
	-	-	-	-	-	-	21	4	25
	12	2	14	-	-	-	79	39	118
	-	-	-	-	-	-	-	-	-
	-	-	-	-	-	-	-	-	-
	<b>12</b>	<b>2</b>	<b>14</b>	-	-	-	<b>100</b>	<b>43</b>	<b>143</b>
	-	-	-	-	-	-	16	13	29
	-	-	-	19	8	27	31	15	46
	-	-	-	-	-	-	-	-	-
	1	4	5	39	9	48	40	13	53
	<b>1</b>	<b>4</b>	<b>5</b>	<b>58</b>	<b>17</b>	<b>75</b>	<b>87</b>	<b>41</b>	<b>128</b>
	4	1	5	-	-	-	99	39	138
	3	2	5	13	12	25	134	70	204
	-	-	-	-	-	-	-	-	-
	-	-	-	-	-	-	5	2	7
	<b>7</b>	<b>3</b>	<b>10</b>	<b>13</b>	<b>12</b>	<b>25</b>	<b>238</b>	<b>111</b>	<b>349</b>
	-	-	-	-	-	-	81	36	117
	-	-	-	48	23	71	228	98	326
	-	-	-	-	-	-	-	-	-
	-	-	-	-	-	-	30	9	39
	-	-	-	<b>48</b>	<b>23</b>	<b>71</b>	<b>339</b>	<b>143</b>	<b>482</b>
	-	-	-	-	-	-	62	28	90
	-	-	-	52	30	82	149	80	229
	-	-	-	-	-	-	-	-	-
	-	-	-	-	-	-	-	-	-
	-	-	-	<b>52</b>	<b>30</b>	<b>82</b>	<b>211</b>	<b>108</b>	<b>319</b>
	4	1	5	27	2	29	421	188	609
	15	4	19	157	89	246	774	396	1.170
	-	-	-	-	-	-	-	-	-
	4	4	8	9	5	14	91	39	130
	1	4	5	39	9	48	40	13	53
	<b>24</b>	<b>13</b>	<b>37</b>	<b>232</b>	<b>105</b>	<b>337</b>	<b>1.326</b>	<b>636</b>	<b>1.962</b>



# Deel 1 **SCHOOLBEVOLKING**

## Hoofdstuk 3 : Basisonderwijs

### 3.2. Lager onderwijs





## SCHOOLBEVOLKING LAGER ONDERWIJS

	Gewoon onderwijs			Buitengewoon onderwijs			Totaal		
	Jongens	Meisjes	Totaal	Jongens	Meisjes	Totaal	Jongens	Meisjes	Totaal
<b>Antwerpen</b>									
Gemeenschapsonderwijs	6.700	6.586	13.286	1.233	697	1.930	7.933	7.283	15.216
Privaatrechtelijk	31.699	32.138	63.837	2.556	1.575	4.131	34.255	33.713	67.968
Provincie	-	-	-	-	-	-	-	-	-
Gemeente	14.701	13.895	28.596	991	584	1.575	15.692	14.479	30.171
<b>Totaal</b>	<b>53.100</b>	<b>52.619</b>	<b>105.719</b>	<b>4.780</b>	<b>2.856</b>	<b>7.636</b>	<b>57.880</b>	<b>55.475</b>	<b>113.355</b>
<b>Vlaams-Brabant</b>									
Gemeenschapsonderwijs	4.225	4.389	8.614	415	319	734	4.640	4.708	9.348
Privaatrechtelijk	16.077	16.155	32.232	1.128	701	1.829	17.205	16.856	34.061
Provincie	-	-	-	78	44	122	78	44	122
Gemeente	9.734	9.620	19.354	486	288	774	10.220	9.908	20.128
<b>Totaal</b>	<b>30.036</b>	<b>30.164</b>	<b>60.200</b>	<b>2.107</b>	<b>1.352</b>	<b>3.459</b>	<b>32.143</b>	<b>31.516</b>	<b>63.659</b>
<b>Brussels Hoofdstedelijk Gewest</b>									
Gemeenschapsonderwijs	1.752	1.856	3.608	47	40	87	1.799	1.896	3.695
Privaatrechtelijk	3.484	3.466	6.950	161	98	259	3.645	3.564	7.209
Gemeente	1.757	1.749	3.506	87	63	150	1.844	1.812	3.656
VI. Gemeenschapscomm.	-	-	-	77	22	99	77	22	99
<b>Totaal</b>	<b>6.993</b>	<b>7.071</b>	<b>14.064</b>	<b>372</b>	<b>223</b>	<b>595</b>	<b>7.365</b>	<b>7.294</b>	<b>14.659</b>
<b>West-Vlaanderen</b>									
Gemeenschapsonderwijs	3.774	3.823	7.597	853	407	1.260	4.627	4.230	8.857
Privaatrechtelijk	24.170	24.098	48.268	2.135	1.378	3.513	26.305	25.476	51.781
Provincie	-	-	-	-	-	-	-	-	-
Gemeente	5.010	4.766	9.776	369	230	599	5.379	4.996	10.375
<b>Totaal</b>	<b>32.954</b>	<b>32.687</b>	<b>65.641</b>	<b>3.357</b>	<b>2.015</b>	<b>5.372</b>	<b>36.311</b>	<b>34.702</b>	<b>71.013</b>
<b>Oost-Vlaanderen</b>									
Gemeenschapsonderwijs	5.961	5.928	11.889	967	567	1.534	6.928	6.495	13.423
Privaatrechtelijk	27.877	27.844	55.721	2.268	1.376	3.644	30.145	29.220	59.365
Provincie	-	-	-	362	217	579	362	217	579
Gemeente	9.183	8.954	18.137	293	179	472	9.476	9.133	18.609
<b>Totaal</b>	<b>43.021</b>	<b>42.726</b>	<b>85.747</b>	<b>3.890</b>	<b>2.339</b>	<b>6.229</b>	<b>46.911</b>	<b>45.065</b>	<b>91.976</b>
<b>Henegouwen</b>									
Gemeenschapsonderwijs	13	7	20	-	-	-	13	7	20
<b>Totaal</b>	<b>13</b>	<b>7</b>	<b>20</b>	<b>-</b>	<b>-</b>	<b>-</b>	<b>13</b>	<b>7</b>	<b>20</b>
<b>Limburg</b>									
Gemeenschapsonderwijs	4.114	4.104	8.218	569	300	869	4.683	4.404	9.087
Privaatrechtelijk	16.777	16.554	33.331	2.199	1.183	3.382	18.976	17.737	36.713
Provincie	117	116	233	-	-	-	117	116	233
Gemeente	3.580	3.444	7.024	97	66	163	3.677	3.510	7.187
<b>Totaal</b>	<b>24.588</b>	<b>24.218</b>	<b>48.806</b>	<b>2.865</b>	<b>1.549</b>	<b>4.414</b>	<b>27.453</b>	<b>25.767</b>	<b>53.220</b>
<b>ALGEMEEN TOTAAL</b>									
Gemeenschapsonderwijs	26.539	26.693	53.232	4.084	2.330	6.414	30.623	29.023	59.646
Privaatrechtelijk	120.084	120.255	240.339	10.447	6.311	16.758	130.531	126.566	257.097
Provincie	117	116	233	440	261	701	557	377	934
Gemeente	43.965	42.428	86.393	2.323	1.410	3.733	46.288	43.838	90.126
VI. Gemeenschapscomm.	-	-	-	77	22	99	77	22	99
<b>Algemeen totaal</b>	<b>190.705</b>	<b>189.492</b>	<b>380.197</b>	<b>17.371</b>	<b>10.334</b>	<b>27.705</b>	<b>208.076</b>	<b>199.826</b>	<b>407.902</b>

Om dubbelstellingen te vermijden werden de leerlingen van het type 5 niet opgenomen in de cijfers van het buitengewoon onderwijs (zie toelichting). Op 1 februari 2010 werden er 197 leerlingen geteld in het buitengewoon lager onderwijs van het type 5: het gemeenschapsonderwijs telde 33 leerlingen, het privaatrechtelijk onderwijs telde 93 leerlingen en het gemeentelijk onderwijs telde 71 leerlingen. De gemiddelde aanwezigheid op jaarbasis (tussen 1 februari 2009 en 31 januari 2010) bedroeg 43,64 voor het gemeenschapsonderwijs, 93,16 voor het privaatrechtelijk onderwijs en 64,50 voor het gemeentelijk onderwijs.

**GEWOON LAGER ONDERWIJS**  
**Schoolbevolking per soort inrichtende macht en naar geboortjaar**

	≤ 2004	2003	2002	2001	2000	1999	1998	1997	1996	1995 ≥	Totaal
<b>Jongens</b>											
Gemeenschapsonderwijs	35	3.982	4.340	4.418	4.306	4.129	4.065	1.144	119	1	26.539
Privaatrechtelijk	195	18.942	19.778	19.335	19.589	19.649	19.749	2.703	139	5	120.084
Provincie	-	17	18	15	17	19	23	7	1	-	117
Gemeente	51	6.973	7.347	7.164	7.294	6.901	7.018	1.114	102	1	43.965
<b>Totaal</b>	<b>281</b>	<b>29.914</b>	<b>31.483</b>	<b>30.932</b>	<b>31.206</b>	<b>30.698</b>	<b>30.855</b>	<b>4.968</b>	<b>361</b>	<b>7</b>	<b>190.705</b>
<b>Meisjes</b>											
Gemeenschapsonderwijs	66	4.171	4.352	4.259	4.248	4.251	4.111	1.112	120	3	26.693
Privaatrechtelijk	189	18.864	19.580	19.574	19.849	19.805	19.775	2.461	155	3	120.255
Provincie	-	20	17	10	14	28	23	3	1	-	116
Gemeente	80	6.902	6.906	6.923	6.999	6.855	6.707	985	69	2	42.428
<b>Totaal</b>	<b>335</b>	<b>29.957</b>	<b>30.855</b>	<b>30.766</b>	<b>31.110</b>	<b>30.939</b>	<b>30.616</b>	<b>4.561</b>	<b>345</b>	<b>8</b>	<b>189.492</b>
<b>Totaal</b>											
Gemeenschapsonderwijs	101	8.153	8.692	8.677	8.554	8.380	8.176	2.256	239	4	53.232
Privaatrechtelijk	384	37.806	39.358	38.909	39.438	39.454	39.524	5.164	294	8	240.339
Provincie	-	37	35	25	31	47	46	10	2	-	233
Gemeente	131	13.875	14.253	14.087	14.293	13.756	13.725	2.099	171	3	86.393
<b>Totaal</b>	<b>616</b>	<b>59.871</b>	<b>62.338</b>	<b>61.698</b>	<b>62.316</b>	<b>61.637</b>	<b>61.471</b>	<b>9.529</b>	<b>706</b>	<b>15</b>	<b>380.197</b>

**BUITENGEWOON LAGER ONDERWIJS**  
**Schoolbevolking per soort inrichtende macht en naar geboortjaar**

	≤ 2004	2003	2002	2001	2000	1999	1998	1997	1996	1995 ≥	Totaal
<b>Jongens</b>											
Gemeenschapsonderwijs	4	190	397	545	668	730	684	684	152	30	4.084
Privaatrechtelijk	8	668	1.023	1.421	1.736	1.792	1.968	1.697	115	19	10.447
Provincie	-	27	45	45	82	84	83	69	5	-	440
Gemeente	1	175	231	322	372	423	398	388	13	-	2.323
VI. Gemeenschapscomm.	-	1	13	20	11	16	10	6	-	-	77
<b>Totaal</b>	<b>13</b>	<b>1.061</b>	<b>1.709</b>	<b>2.353</b>	<b>2.869</b>	<b>3.045</b>	<b>3.143</b>	<b>2.844</b>	<b>285</b>	<b>49</b>	<b>17.371</b>
<b>Meisjes</b>											
Gemeenschapsonderwijs	1	105	190	306	363	439	420	412	76	18	2.330
Privaatrechtelijk	1	358	556	796	1.014	1.132	1.245	1.094	88	27	6.311
Provincie	-	17	22	32	36	46	50	49	8	1	261
Gemeente	1	82	119	172	230	281	273	240	12	-	1.410
VI. Gemeenschapscomm.	-	3	4	2	4	3	2	4	-	-	22
<b>Totaal</b>	<b>3</b>	<b>565</b>	<b>891</b>	<b>1.308</b>	<b>1.647</b>	<b>1.901</b>	<b>1.990</b>	<b>1.799</b>	<b>184</b>	<b>46</b>	<b>10.334</b>
<b>Totaal</b>											
Gemeenschapsonderwijs	5	295	587	851	1.031	1.169	1.104	1.096	228	48	6.414
Privaatrechtelijk	9	1.026	1.579	2.217	2.750	2.924	3.213	2.791	203	46	16.758
Provincie	-	44	67	77	118	130	133	118	13	1	701
Gemeente	2	257	350	494	602	704	671	628	25	-	3.733
VI. Gemeenschapscomm.	-	4	17	22	15	19	12	10	-	-	99
<b>Totaal</b>	<b>16</b>	<b>1.626</b>	<b>2.600</b>	<b>3.661</b>	<b>4.516</b>	<b>4.946</b>	<b>5.133</b>	<b>4.643</b>	<b>469</b>	<b>95</b>	<b>27.705</b>

Om dubbeltellingen te vermijden werden de leerlingen van het type 5 niet opgenomen in de cijfers van het buitengewoon onderwijs (zie toelichting). Op 1 februari 2010 werden er 197 leerlingen geteld in het buitengewoon lager onderwijs van het type 5: het gemeenschapsonderwijs telde 33 leerlingen, het privaatrechtelijk onderwijs telde 93 leerlingen en het gemeentelijk onderwijs telde 71 leerlingen. De gemiddelde aanwezigheid op jaarbasis (tussen 1 februari 2009 en 31 januari 2010) bedroeg 43,64 voor het gemeenschapsonderwijs, 93,16 voor het privaatrechtelijk onderwijs en 64,50 voor het gemeentelijk onderwijs.

**TOTAAL LAGER ONDERWIJS**  
**Schoolbevolking per soort inrichtende macht en naar geboortjaar**

	≤ 2004	2003	2002	2001	2000	1999	1998	1997	1996	1995 ≥	Totaal
<b>Jongens</b>											
Gemeenschapsonderwijs	39	4.172	4.737	4.963	4.974	4.859	4.749	1.828	271	31	30.623
Privaatrechtelijk	203	19.610	20.801	20.756	21.325	21.441	21.717	4.400	254	24	130.531
Provincie	-	44	63	60	99	103	106	76	6	-	557
Gemeente	52	7.148	7.578	7.486	7.666	7.324	7.416	1.502	115	1	46.288
VI. Gemeenschapscomm.	-	1	13	20	11	16	10	6	-	-	77
<b>Totaal</b>	<b>294</b>	<b>30.975</b>	<b>33.192</b>	<b>33.285</b>	<b>34.075</b>	<b>33.743</b>	<b>33.998</b>	<b>7.812</b>	<b>646</b>	<b>56</b>	<b>208.076</b>
<b>Meisjes</b>											
Gemeenschapsonderwijs	67	4.276	4.542	4.565	4.611	4.690	4.531	1.524	196	21	29.023
Privaatrechtelijk	190	19.222	20.136	20.370	20.863	20.937	21.020	3.555	243	30	126.566
Provincie	-	37	39	42	50	74	73	52	9	1	377
Gemeente	81	6.984	7.025	7.095	7.229	7.136	6.980	1.225	81	2	43.838
VI. Gemeenschapscomm.	-	3	4	2	4	3	2	4	-	-	22
<b>Totaal</b>	<b>338</b>	<b>30.522</b>	<b>31.746</b>	<b>32.074</b>	<b>32.757</b>	<b>32.840</b>	<b>32.606</b>	<b>6.360</b>	<b>529</b>	<b>54</b>	<b>199.826</b>
<b>Totaal</b>											
Gemeenschapsonderwijs	106	8.448	9.279	9.528	9.585	9.549	9.280	3.352	467	52	59.646
Privaatrechtelijk	393	38.832	40.937	41.126	42.188	42.378	42.737	7.955	497	54	257.097
Provincie	-	81	102	102	149	177	179	128	15	1	934
Gemeente	133	14.132	14.603	14.581	14.895	14.460	14.396	2.727	196	3	90.126
VI. Gemeenschapscomm.	-	4	17	22	15	19	12	10	-	-	99
<b>Totaal</b>	<b>632</b>	<b>61.497</b>	<b>64.938</b>	<b>65.359</b>	<b>66.832</b>	<b>66.583</b>	<b>66.604</b>	<b>14.172</b>	<b>1.175</b>	<b>110</b>	<b>407.902</b>





**GEWOON LAGER ONDERWIJS**  
**Schoolbevolking per leerjaar en naar geboortjaar**

	≤ 2004	2003	2002	2001	2000	1999	1998	1997	1996	1995 ≥	Totaal
<b>Jongens</b>											
Eerste	268	28.817	4.250	277	14	9	4	-	1	-	33.640
Tweede	4	305	26.004	4.631	496	34	7	-	-	-	31.481
Derde	-	4	331	24.716	4.792	561	45	4	1	-	30.454
Vierde	-	-	2	423	24.591	4.779	724	51	3	-	30.573
Vijfde	-	-	1	7	447	24.147	4.949	589	18	-	30.158
Zesde	-	-	-	-	8	402	24.392	4.124	320	7	29.253
	<b>272</b>	<b>29.126</b>	<b>30.588</b>	<b>30.054</b>	<b>30.348</b>	<b>29.932</b>	<b>30.121</b>	<b>4.768</b>	<b>343</b>	<b>7</b>	<b>185.559</b>
methodeonderwijs	9	788	895	878	858	766	734	200	18	-	5.146
<b>Totaal</b>	<b>281</b>	<b>29.914</b>	<b>31.483</b>	<b>30.932</b>	<b>31.206</b>	<b>30.698</b>	<b>30.855</b>	<b>4.968</b>	<b>361</b>	<b>7</b>	<b>190.705</b>
<b>Meisjes</b>											
Eerste	317	28.789	3.361	228	25	1	5	1	-	-	32.727
Tweede	2	337	26.245	4.070	413	47	5	1	-	-	31.120
Derde	-	2	380	25.221	4.279	571	47	8	-	-	30.508
Vierde	-	-	-	357	25.102	4.552	590	56	1	2	30.660
Vijfde	-	-	-	2	443	24.584	4.579	574	20	5	30.207
Zesde	-	-	-	-	6	397	24.656	3.717	311	1	29.088
	<b>319</b>	<b>29.128</b>	<b>29.986</b>	<b>29.878</b>	<b>30.268</b>	<b>30.152</b>	<b>29.882</b>	<b>4.357</b>	<b>332</b>	<b>8</b>	<b>184.310</b>
methodeonderwijs	16	829	869	888	842	787	734	204	13	-	5.182
<b>Totaal</b>	<b>335</b>	<b>29.957</b>	<b>30.855</b>	<b>30.766</b>	<b>31.110</b>	<b>30.939</b>	<b>30.616</b>	<b>4.561</b>	<b>345</b>	<b>8</b>	<b>189.492</b>
<b>Totaal</b>											
Eerste	585	57.606	7.611	505	39	10	9	1	1	-	66.367
Tweede	6	642	52.249	8.701	909	81	12	1	-	-	62.601
Derde	-	6	711	49.937	9.071	1.132	92	12	1	-	60.962
Vierde	-	-	2	780	49.693	9.331	1.314	107	4	2	61.233
Vijfde	-	-	1	9	890	48.731	9.528	1.163	38	5	60.365
Zesde	-	-	-	-	14	799	49.048	7.841	631	8	58.341
	<b>591</b>	<b>58.254</b>	<b>60.574</b>	<b>59.932</b>	<b>60.616</b>	<b>60.084</b>	<b>60.003</b>	<b>9.125</b>	<b>675</b>	<b>15</b>	<b>369.869</b>
methodeonderwijs	25	1.617	1.764	1.766	1.700	1.553	1.468	404	31	-	10.328
<b>Totaal</b>	<b>616</b>	<b>59.871</b>	<b>62.338</b>	<b>61.698</b>	<b>62.316</b>	<b>61.637</b>	<b>61.471</b>	<b>9.529</b>	<b>706</b>	<b>15</b>	<b>380.197</b>

De leerlingen die lager onderwijs volgen dat volgens een specifieke pedagogische methode wordt ingericht, worden door deze scholen niet altijd geregistreerd per leerjaar. Dit gaf in het verleden een (heel) kleine vertekening in de cijfers. Vanaf het schooljaar 2007-2008 wordt daar rekening mee gehouden en worden alle leerlingen in het methodeonderwijs apart vermeld in de tabellen die een indeling naar leerjaar bevatten.

**GEWOON LAGER ONDERWIJS**

**Schoolbevolking per leerjaar en soort inrichtende macht, naar geboortjaar**

	≤ 2004	2003	2002	2001	2000	1999	1998	1997	1996	1995 ≥	Totaal
<b>A. Gemeenschapsonderwijs</b>											
<b>Jongens</b>											
Eerste	31	3.545	908	89	3	1	-	-	-	-	4.577
Tweede	1	45	3.008	996	140	8	5	-	-	-	4.203
Derde	-	-	45	2.890	1.003	158	11	1	-	-	4.108
Vierde	-	-	-	58	2.714	943	205	11	1	-	3.932
Vijfde	-	-	-	1	64	2.638	983	194	7	-	3.887
Zesde	-	-	-	-	1	57	2.559	861	106	1	3.585
	<b>32</b>	<b>3.590</b>	<b>3.961</b>	<b>4.034</b>	<b>3.925</b>	<b>3.805</b>	<b>3.763</b>	<b>1.067</b>	<b>114</b>	<b>1</b>	<b>24.292</b>
methodeonderwijs	3	392	379	384	381	324	302	77	5	-	2.247
<b>Totaal</b>	<b>35</b>	<b>3.982</b>	<b>4.340</b>	<b>4.418</b>	<b>4.306</b>	<b>4.129</b>	<b>4.065</b>	<b>1.144</b>	<b>119</b>	<b>1</b>	<b>26.539</b>
<b>Meisjes</b>											
Eerste	56	3.736	769	57	1	-	-	-	-	-	4.619
Tweede	1	48	3.128	853	109	14	1	1	-	-	4.155
Derde	-	-	59	2.922	863	168	10	1	-	-	4.023
Vierde	-	-	-	46	2.884	925	169	19	-	-	4.043
Vijfde	-	-	-	-	53	2.741	961	192	9	3	3.959
Zesde	-	-	-	-	2	66	2.669	842	105	-	3.684
	<b>57</b>	<b>3.784</b>	<b>3.956</b>	<b>3.878</b>	<b>3.912</b>	<b>3.914</b>	<b>3.810</b>	<b>1.055</b>	<b>114</b>	<b>3</b>	<b>24.483</b>
methodeonderwijs	9	387	396	381	336	337	301	57	6	-	2.210
<b>Totaal</b>	<b>66</b>	<b>4.171</b>	<b>4.352</b>	<b>4.259</b>	<b>4.248</b>	<b>4.251</b>	<b>4.111</b>	<b>1.112</b>	<b>120</b>	<b>3</b>	<b>26.693</b>
<b>Totaal</b>											
Eerste	87	7.281	1.677	146	4	1	-	-	-	-	9.196
Tweede	2	93	6.136	1.849	249	22	6	1	-	-	8.358
Derde	-	-	104	5.812	1.866	326	21	2	-	-	8.131
Vierde	-	-	-	104	5.598	1.868	374	30	1	-	7.975
Vijfde	-	-	-	1	117	5.379	1.944	386	16	3	7.846
Zesde	-	-	-	-	3	123	5.228	1.703	211	1	7.269
	<b>89</b>	<b>7.374</b>	<b>7.917</b>	<b>7.912</b>	<b>7.837</b>	<b>7.719</b>	<b>7.573</b>	<b>2.122</b>	<b>228</b>	<b>4</b>	<b>48.775</b>
methodeonderwijs	12	779	775	765	717	661	603	134	11	-	4.457
<b>Totaal</b>	<b>101</b>	<b>8.153</b>	<b>8.692</b>	<b>8.677</b>	<b>8.554</b>	<b>8.380</b>	<b>8.176</b>	<b>2.256</b>	<b>239</b>	<b>4</b>	<b>53.232</b>
<b>B. Privaatrechtelijk</b>											
<b>Jongens</b>											
Eerste	189	18.498	2.281	101	5	2	1	-	-	-	21.077
Tweede	1	192	16.931	2.465	215	13	2	-	-	-	19.819
Derde	-	2	201	16.149	2.628	225	16	1	-	-	19.222
Vierde	-	-	2	270	16.118	2.708	312	26	2	-	19.438
Vijfde	-	-	1	5	284	16.132	2.785	242	7	-	19.456
Zesde	-	-	-	-	6	261	16.327	2.344	122	5	19.065
	<b>190</b>	<b>18.692</b>	<b>19.416</b>	<b>18.990</b>	<b>19.256</b>	<b>19.341</b>	<b>19.443</b>	<b>2.613</b>	<b>131</b>	<b>5</b>	<b>118.077</b>
methodeonderwijs	5	250	362	345	333	308	306	90	8	-	2.007
<b>Totaal</b>	<b>195</b>	<b>18.942</b>	<b>19.778</b>	<b>19.335</b>	<b>19.589</b>	<b>19.649</b>	<b>19.749</b>	<b>2.703</b>	<b>139</b>	<b>5</b>	<b>120.084</b>
<b>Meisjes</b>											
Eerste	182	18.385	1.793	102	-	2	1	-	-	-	20.482
Tweede	1	192	17.246	2.229	177	24	1	-	-	-	19.870
Derde	-	2	238	16.664	2.341	249	15	5	-	-	19.514
Vierde	-	-	-	235	16.667	2.509	261	24	1	1	19.698
Vijfde	-	-	-	2	294	16.477	2.520	238	5	1	19.537
Zesde	-	-	-	-	3	248	16.698	2.084	145	1	19.179
	<b>183</b>	<b>18.579</b>	<b>19.277</b>	<b>19.232</b>	<b>19.499</b>	<b>19.507</b>	<b>19.497</b>	<b>2.352</b>	<b>151</b>	<b>3</b>	<b>118.280</b>
methodeonderwijs	6	285	303	342	350	298	278	109	4	-	1.975
<b>Totaal</b>	<b>189</b>	<b>18.864</b>	<b>19.580</b>	<b>19.574</b>	<b>19.849</b>	<b>19.805</b>	<b>19.775</b>	<b>2.461</b>	<b>155</b>	<b>3</b>	<b>120.255</b>
<b>Totaal</b>											
Eerste	371	36.883	4.074	203	22	2	3	1	-	-	41.559
Tweede	2	384	34.177	4.694	392	37	3	-	-	-	39.689
Derde	-	4	439	32.813	4.969	474	31	6	-	-	38.736
Vierde	-	-	2	505	32.785	5.217	573	50	3	1	39.136
Vijfde	-	-	1	7	578	32.609	5.305	480	12	1	38.993
Zesde	-	-	-	-	9	509	33.025	4.428	267	6	38.244
	<b>373</b>	<b>37.271</b>	<b>38.693</b>	<b>38.222</b>	<b>38.755</b>	<b>38.848</b>	<b>38.940</b>	<b>4.965</b>	<b>282</b>	<b>8</b>	<b>236.357</b>
methodeonderwijs	11	535	665	687	683	606	584	199	12	-	3.982
<b>Totaal</b>	<b>384</b>	<b>37.806</b>	<b>39.358</b>	<b>38.909</b>	<b>39.438</b>	<b>39.454</b>	<b>39.524</b>	<b>5.164</b>	<b>294</b>	<b>8</b>	<b>240.339</b>

## GEWOON LAGER ONDERWIJS

## Schoolbevolking per leerjaar en soort inrichtende macht, naar geboortjaar

	≤ 2004	2003	2002	2001	2000	1999	1998	1997	1996	1995 ≥	Totaal
<b>C. Provincie</b>											
<b>Jongens</b>											
Eerste	-	17	2	-	-	-	-	-	-	-	19
Tweede	-	-	16	2	-	-	-	-	-	-	18
Derde	-	-	-	13	2	1	-	-	-	-	16
Vierde	-	-	-	-	15	4	1	-	-	-	20
Vijfde	-	-	-	-	-	13	7	-	-	-	20
Zesde	-	-	-	-	-	1	15	7	1	-	24
methodeonderwijs	-	17	18	15	17	19	23	7	1	-	117
<b>Totaal</b>	-	17	18	15	17	19	23	7	1	-	117
<b>Meisjes</b>											
Eerste	-	20	3	-	-	-	-	-	-	-	23
Tweede	-	-	14	2	-	-	-	-	-	-	16
Derde	-	-	-	8	1	-	-	-	-	-	9
Vierde	-	-	-	-	13	13	-	-	-	-	26
Vijfde	-	-	-	-	-	15	10	1	-	-	26
Zesde	-	-	-	-	-	-	13	2	1	-	16
methodeonderwijs	-	20	17	10	14	28	23	3	1	-	116
<b>Totaal</b>	-	20	17	10	14	28	23	3	1	-	116
<b>Totaal</b>											
Eerste	-	37	5	-	-	-	-	-	-	-	42
Tweede	-	-	30	4	-	-	-	-	-	-	34
Derde	-	-	-	21	3	1	-	-	-	-	25
Vierde	-	-	-	-	28	17	1	-	-	-	46
Vijfde	-	-	-	-	-	28	17	1	-	-	46
Zesde	-	-	-	-	-	1	28	9	2	-	40
methodeonderwijs	-	37	35	25	31	47	46	10	2	-	233
<b>Totaal</b>	-	37	35	25	31	47	46	10	2	-	233
<b>D. Gemeente</b>											
<b>Jongens</b>											
Eerste	48	6.757	1.059	87	6	6	3	-	1	-	7.967
Tweede	2	68	6.049	1.168	141	13	-	-	-	-	7.441
Derde	-	2	85	5.664	1.159	177	18	2	1	-	7.108
Vierde	-	-	-	95	5.744	1.124	206	14	-	-	7.183
Vijfde	-	-	-	1	99	5.364	1.174	153	4	-	6.795
Zesde	-	-	-	-	1	83	5.491	912	91	1	6.579
methodeonderwijs	50	6.827	7.193	7.015	7.150	6.767	6.892	1.081	97	1	43.073
<b>Totaal</b>	51	6.973	7.347	7.164	7.294	6.901	7.018	1.114	102	1	43.965
<b>Meisjes</b>											
Eerste	79	6.648	796	69	7	3	-	-	-	-	7.603
Tweede	-	97	5.857	986	127	9	3	-	-	-	7.079
Derde	-	-	83	5.627	1.074	154	22	2	-	-	6.962
Vierde	-	-	-	76	5.538	1.105	160	13	-	1	6.893
Vijfde	-	-	-	-	96	5.351	1.088	143	6	1	6.685
Zesde	-	-	-	-	1	83	5.276	789	60	-	6.209
methodeonderwijs	79	6.745	6.736	6.758	6.843	6.703	6.552	947	66	2	41.431
<b>Totaal</b>	80	6.902	6.906	6.923	6.999	6.855	6.707	985	69	2	42.428
<b>Totaal</b>											
Eerste	127	13.405	1.855	156	13	7	6	-	1	-	15.570
Tweede	2	165	11.906	2.154	268	22	3	-	-	-	14.520
Derde	-	2	168	11.291	2.233	331	40	4	1	-	14.070
Vierde	-	-	-	171	11.282	2.229	366	27	-	1	14.076
Vijfde	-	-	-	1	195	10.715	2.262	296	10	1	13.480
Zesde	-	-	-	-	2	166	10.767	1.701	151	1	12.788
methodeonderwijs	129	13.572	13.929	13.773	13.993	13.470	13.444	2.028	163	3	84.504
<b>Totaal</b>	131	13.875	14.253	14.087	14.293	13.756	13.725	2.099	171	3	86.393

De leerlingen die lager onderwijs volgen dat volgens een specifieke pedagogische methode wordt ingericht, worden door deze scholen niet altijd geregistreerd per leerjaar. Dit gaf in het verleden een (heel) kleine vertekening in de cijfers. Vanaf het schooljaar 2007-2008 wordt daar rekening mee gehouden en worden alle leerlingen in het methodeonderwijs apart vermeld in de tabellen die een indeling naar leerjaar bevatten.



	Type 1			Type 2			Type 3			Type 4			
	Licht mentale stoornissen			Matige of ernstige mentale handicap			Karakterieële stoornissen			Fysieke handicap			
	Jongens	Meisjes	Totaal	Jongens	Meisjes	Totaal	Jongens	Meisjes	Totaal	Jongens	Meisjes	Totaal	
<b>Antwerpen</b>													
Gemeenschapsonderwijs	342	250	592	169	97	266	27	6	33	222	86	308	
Privaatrechtelijk	637	513	1.150	475	247	722	265	38	303	163	79	242	
Provincie	-	-	-	-	-	-	-	-	-	-	-	-	
Gemeente	453	329	782	63	29	92	119	20	139	10	10	20	
<b>Totaal</b>	<b>1.432</b>	<b>1.092</b>	<b>2.524</b>	<b>707</b>	<b>373</b>	<b>1.080</b>	<b>411</b>	<b>64</b>	<b>475</b>	<b>395</b>	<b>175</b>	<b>570</b>	
<b>Vlaams-Brabant</b>													
Gemeenschapsonderwijs	150	152	302	36	22	58	53	10	63	-	-	-	
Privaatrechtelijk	284	240	524	146	78	224	174	27	201	34	31	65	
Provincie	34	28	62	-	-	-	-	-	-	-	-	-	
Gemeente	134	88	222	-	-	-	27	3	30	-	-	-	
<b>Totaal</b>	<b>602</b>	<b>508</b>	<b>1.110</b>	<b>182</b>	<b>100</b>	<b>282</b>	<b>254</b>	<b>40</b>	<b>294</b>	<b>34</b>	<b>31</b>	<b>65</b>	
<b>Brussels Hoofdstedelijk Gewest</b>													
Gemeenschapsonderwijs	-	-	-	34	21	55	-	-	-	13	19	32	
Privaatrechtelijk	26	19	45	40	37	77	-	-	-	-	-	-	
Gemeente	53	32	85	-	-	-	9	3	12	-	-	-	
VI. Gemeenschapscomm.	-	-	-	-	-	-	-	-	-	-	-	-	
<b>Totaal</b>	<b>79</b>	<b>51</b>	<b>130</b>	<b>74</b>	<b>58</b>	<b>132</b>	<b>9</b>	<b>3</b>	<b>12</b>	<b>13</b>	<b>19</b>	<b>32</b>	
<b>West-Vlaanderen</b>													
Gemeenschapsonderwijs	230	156	386	133	78	211	266	47	313	93	29	122	
Privaatrechtelijk	835	663	1.498	298	190	488	232	40	272	54	24	78	
Provincie	-	-	-	-	-	-	-	-	-	-	-	-	
Gemeente	166	108	274	-	-	-	30	7	37	-	-	-	
<b>Totaal</b>	<b>1.231</b>	<b>927</b>	<b>2.158</b>	<b>431</b>	<b>268</b>	<b>699</b>	<b>528</b>	<b>94</b>	<b>622</b>	<b>147</b>	<b>53</b>	<b>200</b>	
<b>Oost-Vlaanderen</b>													
Gemeenschapsonderwijs	305	228	533	180	103	283	127	25	152	136	58	194	
Privaatrechtelijk	822	679	1.501	368	204	572	295	65	360	94	56	150	
Provincie	189	117	306	-	-	-	-	-	-	-	-	-	
Gemeente	95	63	158	60	43	103	35	6	41	-	-	-	
<b>Totaal</b>	<b>1.411</b>	<b>1.087</b>	<b>2.498</b>	<b>608</b>	<b>350</b>	<b>958</b>	<b>457</b>	<b>96</b>	<b>553</b>	<b>230</b>	<b>114</b>	<b>344</b>	
<b>Limburg</b>													
Gemeenschapsonderwijs	175	102	277	160	88	248	30	3	33	5	5	10	
Privaatrechtelijk	579	371	950	240	98	338	330	57	387	16	25	41	
Provincie	-	-	-	-	-	-	-	-	-	-	-	-	
Gemeente	30	24	54	-	-	-	-	-	-	-	-	-	
<b>Totaal</b>	<b>784</b>	<b>497</b>	<b>1.281</b>	<b>400</b>	<b>186</b>	<b>586</b>	<b>360</b>	<b>60</b>	<b>420</b>	<b>21</b>	<b>30</b>	<b>51</b>	
<b>ALGEMEEN TOTAAL</b>													
Gemeenschapsonderwijs	1.202	888	2.090	712	409	1.121	503	91	594	469	197	666	
Privaatrechtelijk	3.183	2.485	5.668	1.567	854	2.421	1.296	227	1.523	361	215	576	
Provincie	223	145	368	-	-	-	-	-	-	-	-	-	
Gemeente	931	644	1.575	123	72	195	220	39	259	10	10	20	
VI. Gemeenschapscomm.	-	-	-	-	-	-	-	-	-	-	-	-	
<b>Algemeen totaal</b>	<b>5.539</b>	<b>4.162</b>	<b>9.701</b>	<b>2.402</b>	<b>1.335</b>	<b>3.737</b>	<b>2.019</b>	<b>357</b>	<b>2.376</b>	<b>840</b>	<b>422</b>	<b>1.262</b>	

Om dubbeltellingen te vermijden werden de leerlingen van het type 5 niet opgenomen in de cijfers van het buitengewoon onderwijs (zie toelichting). Op 1 februari 2010 werden er 197 leerlingen geteld in het buitengewoon lager onderwijs van het type 5: het gemeenschapsonderwijs telde 33 leerlingen, het privaatrechtelijk onderwijs telde 93 leerlingen en het gemeentelijk onderwijs telde 71 leerlingen. De gemiddelde aanwezigheid op jaarbasis (tussen 1 februari 2009 en 31 januari 2010) bedroeg 43,64 voor het gemeenschapsonderwijs, 93,16 voor het privaatrechtelijk onderwijs en 64,50 voor het gemeentelijk onderwijs.

**LAGER ONDERWIJS**  
naar type

Type 6			Type 7			Type 8			Algemeen totaal		
Visuele stoornissen			Auditieve stoornissen			Ernstige leerstoornissen					
Jongens	Meisjes	Totaal	Jongens	Meisjes	Totaal	Jongens	Meisjes	Totaal	Jongens	Meisjes	Totaal
-	-	-	171	38	209	302	220	522	1.233	697	1.930
-	-	-	123	47	170	893	651	1.544	2.556	1.575	4.131
-	-	-	-	-	-	-	-	-	-	-	-
5	4	9	65	16	81	276	176	452	991	584	1.575
<b>5</b>	<b>4</b>	<b>9</b>	<b>359</b>	<b>101</b>	<b>460</b>	<b>1.471</b>	<b>1.047</b>	<b>2.518</b>	<b>4.780</b>	<b>2.856</b>	<b>7.636</b>
-	-	-	-	-	-	176	135	311	415	319	734
26	17	43	-	-	-	464	308	772	1.128	701	1.829
-	-	-	-	-	-	44	16	60	78	44	122
-	-	-	-	-	-	325	197	522	486	288	774
<b>26</b>	<b>17</b>	<b>43</b>	-	-	-	<b>1.009</b>	<b>656</b>	<b>1.665</b>	<b>2.107</b>	<b>1.352</b>	<b>3.459</b>
-	-	-	-	-	-	-	-	-	47	40	87
-	-	-	49	17	66	46	25	71	161	98	259
-	-	-	-	-	-	25	28	53	87	63	150
8	4	12	69	18	87	-	-	-	77	22	99
<b>8</b>	<b>4</b>	<b>12</b>	<b>118</b>	<b>35</b>	<b>153</b>	<b>71</b>	<b>53</b>	<b>124</b>	<b>372</b>	<b>223</b>	<b>595</b>
8	5	13	-	-	-	123	92	215	853	407	1.260
22	21	43	61	24	85	633	416	1.049	2.135	1.378	3.513
-	-	-	-	-	-	-	-	-	-	-	-
-	-	-	-	-	-	173	115	288	369	230	599
<b>30</b>	<b>26</b>	<b>56</b>	<b>61</b>	<b>24</b>	<b>85</b>	<b>929</b>	<b>623</b>	<b>1.552</b>	<b>3.357</b>	<b>2.015</b>	<b>5.372</b>
-	-	-	-	-	-	219	153	372	967	567	1.534
-	-	-	86	36	122	603	336	939	2.268	1.376	3.644
-	-	-	-	-	-	173	100	273	362	217	579
-	-	-	-	-	-	103	67	170	293	179	472
-	-	-	<b>86</b>	<b>36</b>	<b>122</b>	<b>1.098</b>	<b>656</b>	<b>1.754</b>	<b>3.890</b>	<b>2.339</b>	<b>6.229</b>
-	-	-	-	-	-	199	102	301	569	300	869
-	-	-	149	61	210	885	571	1.456	2.199	1.183	3.382
-	-	-	-	-	-	-	-	-	-	-	-
-	-	-	-	-	-	67	42	109	97	66	163
-	-	-	<b>149</b>	<b>61</b>	<b>210</b>	<b>1.151</b>	<b>715</b>	<b>1.866</b>	<b>2.865</b>	<b>1.549</b>	<b>4.414</b>
8	5	13	171	38	209	1.019	702	1.721	4.084	2.330	6.414
48	38	86	468	185	653	3.524	2.307	5.831	10.447	6.311	16.758
-	-	-	-	-	-	217	116	333	440	261	701
5	4	9	65	16	81	969	625	1.594	2.323	1.410	3.733
8	4	12	69	18	87	-	-	-	77	22	99
<b>69</b>	<b>51</b>	<b>120</b>	<b>773</b>	<b>257</b>	<b>1.030</b>	<b>5.729</b>	<b>3.750</b>	<b>9.479</b>	<b>17.371</b>	<b>10.334</b>	<b>27.705</b>



## **Deel 1 SCHOOLBEVOLKING**

### **Hoofdstuk 3 : Basisonderwijs**

#### **3.3. Schoolse vorderingen en zittenblijven in het gewoon lager onderwijs**



**GEWOON LAGER ONDERWIJS**  
**Schoolse vorderingen per leerjaar en geslacht (vervolg)**

**Totaal aantal leerlingen**

aantal jaar	Jongens						Meisjes						Totaal					
	voorsprong	op leeftijd	achterstand			Totaal	voorsprong	op leeftijd	achterstand			Totaal	voorsprong	op leeftijd	achterstand			Totaal
	≥1	0	1	2	>2		≥1	0	1	2	>2		≥1	0	1	2	>2	
1ste leerjaar	268	28.817	4.250	277	28	33.640	317	28.789	3.361	228	32	32.727	585	57.606	7.611	505	60	66.367
2de leerjaar	309	26.004	4.631	496	41	31.481	339	26.245	4.070	413	53	31.120	648	52.249	8.701	909	94	62.601
3de leerjaar	335	24.716	4.792	561	50	30.454	382	25.221	4.279	571	55	30.508	717	49.937	9.071	1.132	105	60.962
4de leerjaar	425	24.591	4.779	724	54	30.573	357	25.102	4.552	590	59	30.660	782	49.693	9.331	1.314	113	61.233
5de leerjaar	455	24.147	4.949	589	18	30.158	445	24.584	4.579	574	25	30.207	900	48.731	9.528	1.163	43	60.365
6de leerjaar	410	24.392	4.124	320	7	29.253	403	24.656	3.717	311	1	29.088	813	49.048	7.841	631	8	58.341
	<b>2.202</b>	<b>152.667</b>	<b>27.525</b>	<b>2.967</b>	<b>198</b>	<b>185.559</b>	<b>2.243</b>	<b>154.597</b>	<b>24.558</b>	<b>2.687</b>	<b>225</b>	<b>184.310</b>	<b>4.445</b>	<b>307.264</b>	<b>52.083</b>	<b>5.654</b>	<b>423</b>	<b>369.869</b>
methodeonderwijs						5.146						5.182						10.328
<b>Totaal</b>						<b>190.705</b>						<b>189.492</b>						<b>380.197</b>

Schoolse vertraging of schoolse achterstand :

- is het aantal leerjaren vertraging dat een leerling oploopt ten aanzien van het leerjaar waarin hij zich zou bevinden als hij normaal zou vorderen;
- is niet noodzakelijk een gevolg van zittenblijven, maar kan ook veroorzaakt worden door een verlate instap in het lager onderwijs;
- geeft een beeld over hoeveel achterstand een leerling in zijn totale schoolloopbaan heeft opgelopen.

In deze tabel wordt schoolse vertraging berekend op basis van een vergelijking tussen het leerjaar waarin de leerling is ingeschreven en het leerjaar waarin de leerling op grond van zijn geboortjaar en bij normale studievordering ingeschreven zou moeten zijn.

Schoolse voorsprong : is het aantal leerjaren voorsprong dat een leerling heeft ten aanzien van het leerjaar waarin hij zich zou bevinden als hij normaal zou vorderen

De leerlingen die lager onderwijs volgen dat volgens een specifieke pedagogische methode wordt ingericht, worden door deze scholen niet altijd geregistreerd per leerjaar. Dit gaf in het verleden een (heel) kleine vertekening in de cijfers. Vanaf het schooljaar 2007-2008 wordt daar rekening mee gehouden en worden alle leerlingen in het methodeonderwijs apart vermeld in de tabellen die een indeling naar leerjaar bevatten.

**GEWOON LAGER ONDERWIJS**  
**Schoolse vorderingen per leerjaar en geslacht - procentueel**  
**Leerlingen met Belgische nationaliteit**

aantal jaar	Jongens						Meisjes						Totaal					
	voorsprong	op leeftijd	achterstand			Totaal	voorsprong	op leeftijd	achterstand			Totaal	voorsprong	op leeftijd	achterstand			Totaal
	≥1	0	1	2	>2		≥1	0	1	2	>2		≥1	0	1	2	>2	
1ste leerjaar	0,81	87,09	11,55	0,52	0,03	100,00	0,98	89,48	9,06	0,46	0,02	100,00	0,89	88,27	10,32	0,49	0,03	100,00
2de leerjaar	1,00	84,26	13,58	1,12	0,04	100,00	1,11	86,01	11,99	0,83	0,05	100,00	1,06	85,13	12,79	0,98	0,04	100,00
3de leerjaar	1,14	82,98	14,54	1,27	0,06	100,00	1,30	84,34	12,98	1,31	0,07	100,00	1,22	83,66	13,76	1,29	0,07	100,00
4de leerjaar	1,43	82,37	14,42	1,71	0,07	100,00	1,21	83,80	13,56	1,31	0,12	100,00	1,32	83,09	13,99	1,51	0,09	100,00
5de leerjaar	1,53	81,98	15,15	1,32	0,03	100,00	1,51	83,37	13,77	1,32	0,04	100,00	1,52	82,68	14,46	1,32	0,03	100,00
6de leerjaar	1,43	84,92	12,93	0,71	0,01	100,00	1,41	86,30	11,61	0,67	0,00	100,00	1,42	85,61	12,27	0,69	0,01	100,00
<b>Totaal</b>	<b>1,21</b>	<b>83,98</b>	<b>13,66</b>	<b>1,10</b>	<b>0,04</b>	<b>100,00</b>	<b>1,25</b>	<b>85,59</b>	<b>12,13</b>	<b>0,98</b>	<b>0,05</b>	<b>100,00</b>	<b>1,23</b>	<b>84,78</b>	<b>12,90</b>	<b>1,04</b>	<b>0,04</b>	<b>100,00</b>

**Leerlingen met vreemde nationaliteit**

aantal jaar	Jongens						Meisjes						Totaal					
	voorsprong	op leeftijd	achterstand			Totaal	voorsprong	op leeftijd	achterstand			Totaal	voorsprong	op leeftijd	achterstand			Totaal
	≥1	0	1	2	>2		≥1	0	1	2	>2		≥1	0	1	2	>2	
1ste leerjaar	0,66	67,39	26,46	4,71	0,78	100,00	0,84	67,74	26,45	3,87	1,10	100,00	0,74	67,56	26,46	4,31	0,93	100,00
2de leerjaar	0,71	59,46	30,56	7,89	1,38	100,00	0,75	61,68	27,74	8,02	1,82	100,00	0,73	60,58	29,14	7,95	1,60	100,00
3de leerjaar	0,51	54,64	33,06	10,15	1,63	100,00	0,61	58,53	29,14	9,95	1,78	100,00	0,56	56,59	31,09	10,05	1,70	100,00
4de leerjaar	0,75	52,54	33,08	11,87	1,76	100,00	0,54	54,61	33,02	10,55	1,28	100,00	0,65	53,58	33,05	11,20	1,52	100,00
5de leerjaar	1,25	50,52	35,91	11,77	0,54	100,00	0,92	50,81	36,59	10,91	0,76	100,00	1,09	50,67	36,25	11,34	0,65	100,00
6de leerjaar	0,93	57,05	34,14	7,64	0,25	100,00	0,92	58,97	32,30	7,75	0,06	100,00	0,92	58,02	33,21	7,69	0,15	100,00
<b>Totaal</b>	<b>0,79</b>	<b>57,44</b>	<b>31,86</b>	<b>8,84</b>	<b>1,08</b>	<b>100,00</b>	<b>0,76</b>	<b>59,05</b>	<b>30,62</b>	<b>8,39</b>	<b>1,18</b>	<b>100,00</b>	<b>0,77</b>	<b>58,24</b>	<b>31,24</b>	<b>8,61</b>	<b>1,13</b>	<b>100,00</b>

**GEWOON LAGER ONDERWIJS**  
**Schoolse vorderingen per leerjaar en geslacht - procentueel (vervolg)**

**Totaal aantal leerlingen**

aantal jaar	Jongens						Meisjes						Totaal					
	voorsprong	op leeftijd	achterstand			Totaal	voorsprong	op leeftijd	achterstand			Totaal	voorsprong	op leeftijd	achterstand			Totaal
	≥1	0	1	2	>2		≥1	0	1	2	>2		≥1	0	1	2	>2	
1ste leerjaar	0,80	85,66	12,63	0,82	0,08	100,00	0,97	87,97	10,27	0,70	0,10	100,00	0,88	86,80	11,47	0,76	0,09	100,00
2de leerjaar	0,98	82,60	14,71	1,58	0,13	100,00	1,09	84,33	13,08	1,33	0,17	100,00	1,04	83,46	13,90	1,45	0,15	100,00
3de leerjaar	1,10	81,16	15,74	1,84	0,16	100,00	1,25	82,67	14,03	1,87	0,18	100,00	1,18	81,91	14,88	1,86	0,17	100,00
4de leerjaar	1,39	80,43	15,63	2,37	0,18	100,00	1,16	81,87	14,85	1,92	0,19	100,00	1,28	81,15	15,24	2,15	0,18	100,00
5de leerjaar	1,51	80,07	16,41	1,95	0,06	100,00	1,47	81,39	15,16	1,90	0,08	100,00	1,49	80,73	15,78	1,93	0,07	100,00
6de leerjaar	1,40	83,38	14,10	1,09	0,02	100,00	1,39	84,76	12,78	1,07	0,00	100,00	1,39	84,07	13,44	1,08	0,01	100,00
<b>Totaal</b>	<b>1,19</b>	<b>82,27</b>	<b>14,83</b>	<b>1,60</b>	<b>0,11</b>	<b>100,00</b>	<b>1,22</b>	<b>83,88</b>	<b>13,32</b>	<b>1,46</b>	<b>0,12</b>	<b>100,00</b>	<b>1,20</b>	<b>83,07</b>	<b>14,08</b>	<b>1,53</b>	<b>0,11</b>	<b>100,00</b>

Schoolse vertraging of schoolse achterstand :

- is het aantal leerjaren vertraging dat een leerling oploopt ten aanzien van het leerjaar waarin hij zich zou bevinden als hij normaal zou vorderen;
- is niet noodzakelijk een gevolg van zittenblijven, maar kan ook veroorzaakt worden door een verlate instap in het lager onderwijs;
- geeft een beeld over hoeveel achterstand een leerling in zijn totale schoolloopbaan heeft opgelopen.

In deze tabel wordt schoolse vertraging berekend op basis van een vergelijking tussen het leerjaar waarin de leerling is ingeschreven en het leerjaar waarin de leerling op grond van zijn geboortjaar en bij normale studievordering ingeschreven zou moeten zijn.

Schoolse voorsprong : is het aantal leerjaren voorsprong dat een leerling heeft ten aanzien van het leerjaar waarin hij zich zou bevinden als hij normaal zou vorderen

De leerlingen die lager onderwijs volgen dat volgens een specifieke pedagogische methode wordt ingericht, worden door deze scholen niet altijd geregistreerd per leerjaar. Dit gaf in het verleden een (heel) kleine vertekening in de cijfers. Vanaf het schooljaar 2007-2008 wordt daar rekening mee gehouden en worden alle leerlingen in het methodeonderwijs apart vermeld in de tabellen die een indeling naar leerjaar bevatten.



**GEWOON LAGER ONDERWIJS**  
**Zittenblijven per leerjaar en geslacht**

**Leerlingen met Belgische nationaliteit**

	Zittenblijver			Geen zittenblijver			Onbekend of NVT			Totaal			Percentage zittenblijven		
	J	M	T	J	M	T	J	M	T	J	M	T	J	M	T
1e leerjaar	2.147	1.853	4.000	28.640	28.266	56.906	412	336	748	31.199	30.455	61.654	6,97	6,15	6,57
2e leerjaar	1.018	1.138	2.156	28.131	27.639	55.770	228	198	426	29.377	28.975	58.352	3,49	3,95	3,72
3e leerjaar	594	677	1.271	27.705	27.685	55.390	195	176	371	28.494	28.538	57.032	2,10	2,39	2,24
4e leerjaar	446	468	914	27.958	27.992	55.950	180	171	351	28.584	28.631	57.215	1,57	1,64	1,61
5e leerjaar	369	357	726	27.777	27.850	55.627	177	158	335	28.323	28.365	56.688	1,31	1,27	1,29
6e leerjaar	74	55	129	27.426	27.272	54.698	142	123	265	27.642	27.450	55.092	0,27	0,20	0,24
<b>Totaal</b>	<b>4.648</b>	<b>4.548</b>	<b>9.196</b>	<b>167.637</b>	<b>166.704</b>	<b>334.341</b>	<b>1.334</b>	<b>1.162</b>	<b>2.496</b>	<b>173.619</b>	<b>172.414</b>	<b>346.033</b>	<b>2,70</b>	<b>2,66</b>	<b>2,68</b>
methodeonderwijs	-	-	-	840	823	1.663	3.883	3.935	7.818	4.723	4.758	9.481			
<b>Algemeen totaal</b>	<b>4.648</b>	<b>4.548</b>	<b>9.196</b>	<b>168.477</b>	<b>167.527</b>	<b>336.004</b>	<b>5.217</b>	<b>5.097</b>	<b>10.314</b>	<b>178.342</b>	<b>177.172</b>	<b>355.514</b>			

**Leerlingen met vreemde nationaliteit**

	Zittenblijver			Geen zittenblijver			Onbekend of NVT			Totaal			Percentage zittenblijven		
	J	M	T	J	M	T	J	M	T	J	M	T	J	M	T
1e leerjaar	307	295	602	1.714	1.615	3.329	420	362	782	2.441	2.272	4.713	15,19	15,45	15,31
2e leerjaar	155	176	331	1.724	1.733	3.457	225	236	461	2.104	2.145	4.249	8,25	9,22	8,74
3e leerjaar	103	97	200	1.614	1.683	3.297	243	190	433	1.960	1.970	3.930	6,00	5,45	5,72
4e leerjaar	84	85	169	1.677	1.733	3.410	228	211	439	1.989	2.029	4.018	4,77	4,68	4,72
5e leerjaar	71	63	134	1.605	1.639	3.244	159	140	299	1.835	1.842	3.677	4,24	3,70	3,97
6e leerjaar	30	36	66	1.479	1.518	2.997	102	84	186	1.611	1.638	3.249	1,99	2,32	2,15
<b>Totaal</b>	<b>750</b>	<b>752</b>	<b>1.502</b>	<b>9.813</b>	<b>9.921</b>	<b>19.734</b>	<b>1.377</b>	<b>1.223</b>	<b>2.600</b>	<b>11.940</b>	<b>11.896</b>	<b>23.836</b>	<b>7,10</b>	<b>7,05</b>	<b>7,07</b>
methodeonderwijs	-	-	-	62	59	121	361	365	726	423	424	847			
<b>Algemeen totaal</b>	<b>750</b>	<b>752</b>	<b>1.502</b>	<b>9.875</b>	<b>9.980</b>	<b>19.855</b>	<b>1.738</b>	<b>1.588</b>	<b>3.326</b>	<b>12.363</b>	<b>12.320</b>	<b>24.683</b>			

**GEWOON LAGER ONDERWIJS**  
**Zittenblijven per leerjaar en geslacht (vervolg)**

**Totaal aantal leerlingen**

	Zittenblijver			Geen zittenblijver			Onbekend of NVT			Totaal			Percentage zittenblijven		
	J	M	T	J	M	T	J	M	T	J	M	T	J	M	T
1e leerjaar	2.454	2.148	4.602	30.354	29.881	60.235	832	698	1.530	33.640	32.727	66.367	7,48	6,71	7,10
2e leerjaar	1.173	1.314	2.487	29.855	29.372	59.227	453	434	887	31.481	31.120	62.601	3,78	4,28	4,03
3e leerjaar	697	774	1.471	29.319	29.368	58.687	438	366	804	30.454	30.508	60.962	2,32	2,57	2,45
4e leerjaar	530	553	1.083	29.635	29.725	59.360	408	382	790	30.573	30.660	61.233	1,76	1,83	1,79
5e leerjaar	440	420	860	29.382	29.489	58.871	336	298	634	30.158	30.207	60.365	1,48	1,40	1,44
6e leerjaar	104	91	195	28.905	28.790	57.695	244	207	451	29.253	29.088	58.341	0,36	0,32	0,34
<b>Totaal</b>	<b>5.398</b>	<b>5.300</b>	<b>10.698</b>	<b>177.450</b>	<b>176.625</b>	<b>354.075</b>	<b>2.711</b>	<b>2.385</b>	<b>5.096</b>	<b>185.559</b>	<b>184.310</b>	<b>369.869</b>	<b>2,95</b>	<b>2,91</b>	<b>2,93</b>
methodeonderwijs	-	-	-	902	882	1.784	4.244	4.300	8.544	5.146	5.182	10.328			
<b>Algemeen totaal</b>	<b>5.398</b>	<b>5.300</b>	<b>10.698</b>	<b>178.352</b>	<b>177.507</b>	<b>355.859</b>	<b>6.955</b>	<b>6.685</b>	<b>13.640</b>	<b>190.705</b>	<b>189.492</b>	<b>380.197</b>			

Voor het bepalen van 'zittenblijven' werden de leerlingengegevens van de officiële registratiedatum (1 februari of eerste schooldag van februari) vergeleken met de leerlingengegevens van de officiële registratiedatum van het schooljaar voordien.

Een zittenblijver is een leerling die op 1 februari van het huidig schooljaar in hetzelfde leerjaar was ingeschreven als op 1 februari van het vorige schooljaar.

De categorie 'Onbekend of NVT' bevat de leerlingen waarvoor geen vergelijking gemaakt kon worden omdat deze leerlingen:

- in het vorige schooljaar niet ingeschreven waren in het Vlaams onderwijs op de eerste schooldag van februari;
- ingeschreven waren in het buitengewoon lager onderwijs, waar leerjaren niet voorkomen;
- ingeschreven zijn (of waren) in het onderwijs dat volgens een specifieke onderwijsmethode verstrekt wordt. In deze scholen worden de leerlingen niet altijd geregistreerd per leerjaar. Daarom worden ze buiten beschouwing gelaten. De leerlingen in methodeonderwijs in de kolom 'Geen zittenblijver' maakten de overstap van het kleuter- naar het lager onderwijs.

Bij de berekening van het percentage zittenblijven wordt enkel rekening gehouden met de leerlingen waarover een uitspraak gedaan kan worden, m.a.w. de kolom 'Onbekend of NVT' wordt buiten beschouwing gelaten.





# Deel 1 **SCHOOLBEVOLKING**

## **Hoofdstuk 4 : Secundair onderwijs**

### **4.1. Gewoon secundair onderwijs**

#### **4.1.1. Algemeen overzicht**

## SCHOOLBEVOLKING IN HET GEWOON SECUNDAIR ONDERWIJS (1)

	Onthaalklas voor anderstalige nieuwkomers			1ste graad			Algemeen secundair onderwijs			Technisch secundair onderwijs			Kunstsecundair onderwijs			Beroepssecundair onderwijs (incl. 4de graad + mod.)			Totaal		
	J	M	T	J	M	T	J	M	T	J	M	T	J	M	T	J	M	T	J	M	T
<b>Antwerpen</b>																					
Gemeenschapsonderwijs	225	184	409	2.690	2.675	5.365	2.039	2.247	4.286	1.357	1.191	2.548	184	382	566	2.076	1.995	4.071	8.571	8.674	17.245
Privaatrechtelijk	172	174	346	13.531	14.563	28.094	10.834	13.483	24.317	9.921	9.566	19.487	319	682	1.001	6.642	6.876	13.518	41.419	45.344	86.763
Provincie	-	-	-	774	389	1.163	33	71	104	1.066	317	1.383	14	30	44	1.265	569	1.834	3.152	1.376	4.528
Gemeente	152	125	277	1.888	1.182	3.070	513	569	1.082	1.939	696	2.635	142	147	289	2.058	1.390	3.448	6.692	4.109	10.801
<b>Totaal</b>	<b>549</b>	<b>483</b>	<b>1.032</b>	<b>18.883</b>	<b>18.809</b>	<b>37.692</b>	<b>13.419</b>	<b>16.370</b>	<b>29.789</b>	<b>14.283</b>	<b>11.770</b>	<b>26.053</b>	<b>659</b>	<b>1.241</b>	<b>1.900</b>	<b>12.041</b>	<b>10.830</b>	<b>22.871</b>	<b>59.834</b>	<b>59.503</b>	<b>119.337</b>
<b>Vlaams-Brabant</b>																					
Gemeenschapsonderwijs	-	-	-	2.049	1.751	3.800	1.779	1.931	3.710	1.134	665	1.799	7	30	37	1.387	1.051	2.438	6.356	5.428	11.784
Privaatrechtelijk	80	52	132	7.275	7.580	14.855	6.957	8.335	15.292	5.199	3.737	8.936	61	179	240	2.333	2.355	4.688	21.905	22.238	44.143
Provincie	20	21	41	142	90	232	-	-	-	195	86	281	37	72	109	232	116	348	626	385	1.011
Gemeente	-	-	-	480	209	689	-	-	-	607	292	899	-	-	-	775	331	1.106	1.862	832	2.694
<b>Totaal</b>	<b>100</b>	<b>73</b>	<b>173</b>	<b>9.946</b>	<b>9.630</b>	<b>19.576</b>	<b>8.736</b>	<b>10.266</b>	<b>19.002</b>	<b>7.135</b>	<b>4.780</b>	<b>11.915</b>	<b>105</b>	<b>281</b>	<b>386</b>	<b>4.727</b>	<b>3.853</b>	<b>8.580</b>	<b>30.749</b>	<b>28.883</b>	<b>59.632</b>
<b>Brussels Hoofdstedelijk Gewest</b>																					
Gemeenschapsonderwijs	-	-	-	723	749	1.472	630	670	1.300	195	216	411	95	155	250	320	443	763	1.963	2.233	4.196
Privaatrechtelijk	44	37	81	1.406	1.598	3.004	1.533	1.778	3.311	377	479	856	150	192	342	217	287	504	3.727	4.371	8.098
Gemeente	59	43	102	75	56	131	42	53	95	27	14	41	-	-	-	97	71	168	300	237	537
VI. Gemeenschapscomm.	-	-	-	54	17	71	-	-	-	41	15	56	-	-	-	115	35	150	210	67	277
<b>Totaal</b>	<b>103</b>	<b>80</b>	<b>183</b>	<b>2.258</b>	<b>2.420</b>	<b>4.678</b>	<b>2.205</b>	<b>2.501</b>	<b>4.706</b>	<b>640</b>	<b>724</b>	<b>1.364</b>	<b>245</b>	<b>347</b>	<b>592</b>	<b>749</b>	<b>836</b>	<b>1.585</b>	<b>6.200</b>	<b>6.908</b>	<b>13.108</b>
<b>West-Vlaanderen</b>																					
Gemeenschapsonderwijs	42	45	87	1.672	1.565	3.237	1.082	1.315	2.397	1.176	1.037	2.213	94	66	160	1.584	1.652	3.236	5.650	5.680	11.330
Privaatrechtelijk	98	68	166	10.838	10.650	21.488	8.079	9.736	17.815	9.458	7.714	17.172	96	260	356	6.362	5.160	11.522	34.931	33.588	68.519
Provincie	-	-	-	145	28	173	-	-	-	338	40	378	-	-	-	167	26	193	650	94	744
Gemeente	-	-	-	15	39	54	-	-	-	-	-	-	106	202	308	-	-	-	121	241	362
<b>Totaal</b>	<b>140</b>	<b>113</b>	<b>253</b>	<b>12.670</b>	<b>12.282</b>	<b>24.952</b>	<b>9.161</b>	<b>11.051</b>	<b>20.212</b>	<b>10.972</b>	<b>8.791</b>	<b>19.763</b>	<b>296</b>	<b>528</b>	<b>824</b>	<b>8.113</b>	<b>6.838</b>	<b>14.951</b>	<b>41.352</b>	<b>39.603</b>	<b>80.955</b>
<b>Oost-Vlaanderen</b>																					
Gemeenschapsonderwijs	40	40	80	2.956	2.933	5.889	2.419	2.758	5.177	1.762	1.138	2.900	79	143	222	2.195	1.890	4.085	9.451	8.902	18.353
Privaatrechtelijk	113	105	218	11.765	11.940	23.705	9.667	12.233	21.900	8.229	7.025	15.254	231	445	676	4.804	4.473	9.277	34.809	36.221	71.030
Provincie	38	19	57	550	150	700	-	-	-	837	334	1.171	-	-	-	884	508	1.392	2.309	1.011	3.320
Gemeente	66	54	120	623	391	1.014	295	411	706	392	86	478	179	316	495	528	290	818	2.083	1.548	3.631
<b>Totaal</b>	<b>257</b>	<b>218</b>	<b>475</b>	<b>15.894</b>	<b>15.414</b>	<b>31.308</b>	<b>12.381</b>	<b>15.402</b>	<b>27.783</b>	<b>11.220</b>	<b>8.583</b>	<b>19.803</b>	<b>489</b>	<b>904</b>	<b>1.393</b>	<b>8.411</b>	<b>7.161</b>	<b>15.572</b>	<b>48.652</b>	<b>47.682</b>	<b>96.334</b>

**SCHOOLBEVOLKING IN HET GEWOON SECUNDAIR ONDERWIJS (1) (vervolg)**

	Onthaalklas voor anderstalige nieuwkomers			1ste graad			Algemeen secundair onderwijs			Technisch secundair onderwijs			Kunstsecundair onderwijs			Beroepssecundair onderwijs (incl. 4de graad + mod.)			Totaal		
	J	M	T	J	M	T	J	M	T	J	M	T	J	M	T	J	M	T	J	M	T
<b>Limburg</b>																					
Gemeenschapsonderwijs	90	63	153	1.267	1.348	2.615	855	1.021	1.876	1.175	1.034	2.209	-	-	-	1.488	1.754	3.242	4.875	5.220	10.095
Privaatrechtelijk	80	21	101	7.531	7.052	14.583	5.106	6.460	11.566	6.166	3.993	10.159	147	267	414	4.829	3.520	8.349	23.859	21.313	45.172
Provincie	40	21	61	594	339	933	204	307	511	650	314	964	223	438	661	596	172	768	2.307	1.591	3.898
Gemeente	-	-	-	222	238	460	188	204	392	123	73	196	-	-	-	119	47	166	652	562	1.214
<b>Totaal</b>	<b>210</b>	<b>105</b>	<b>315</b>	<b>9.614</b>	<b>8.977</b>	<b>18.591</b>	<b>6.353</b>	<b>7.992</b>	<b>14.345</b>	<b>8.114</b>	<b>5.414</b>	<b>13.528</b>	<b>370</b>	<b>705</b>	<b>1.075</b>	<b>7.032</b>	<b>5.493</b>	<b>12.525</b>	<b>31.693</b>	<b>28.686</b>	<b>60.379</b>
<b>ALGEMEEN TOTAAL</b>																					
Gemeenschapsonderwijs	397	332	729	11.357	11.021	22.378	8.804	9.942	18.746	6.799	5.281	12.080	459	776	1.235	9.050	8.785	17.835	36.866	36.137	73.003
Privaatrechtelijk	587	457	1.044	52.346	53.383	105.729	42.176	52.025	94.201	39.350	32.514	71.864	1.004	2.025	3.029	25.187	22.671	47.858	160.650	163.075	323.725
Provincie	98	61	159	2.205	996	3.201	237	378	615	3.086	1.091	4.177	274	540	814	3.144	1.391	4.535	9.044	4.457	13.501
Gemeente	277	222	499	3.303	2.115	5.418	1.038	1.237	2.275	3.088	1.161	4.249	427	665	1.092	3.577	2.129	5.706	11.710	7.529	19.239
VI. Gemeenschapscomm.	-	-	-	54	17	71	-	-	-	41	15	56	-	-	-	115	35	150	210	67	277
<b>Totaal</b>	<b>1.359</b>	<b>1.072</b>	<b>2.431</b>	<b>69.265</b>	<b>67.532</b>	<b>136.797</b>	<b>52.255</b>	<b>63.582</b>	<b>115.837</b>	<b>52.364</b>	<b>40.062</b>	<b>92.426</b>	<b>2.164</b>	<b>4.006</b>	<b>6.170</b>	<b>41.073</b>	<b>35.011</b>	<b>76.084</b>	<b>218.480</b>	<b>211.265</b>	<b>429.745</b>

(1) In 2009-2010 werd de vroegere opleiding verpleegkunde van de 4de graad omgevormd tot hoger beroepsonderwijs (HBO5 verpleegkunde).



Schooljaar 2009-2010

## SCHOOLBEVOLKING EERSTE GRAAD

	1ste leerjaar A			1ste leerjaar B			2de leerjaar			Beroepsvoorbereidend leerjaar			Totaal 1ste graad		
	J	M	T	J	M	T	J	M	T	J	M	T	J	M	T
<b>Antwerpen</b>															
Gemeenschapsonderwijs	1.044	1.027	2.071	270	267	537	1.000	1.013	2.013	376	368	744	2.690	2.675	5.365
Privaatrechtelijk	6.044	6.569	12.613	726	763	1.489	5.706	6.219	11.925	1.055	1.012	2.067	13.531	14.563	28.094
Provincie	229	120	349	118	62	180	235	110	345	192	97	289	774	389	1.163
Gemeente	602	412	1.014	296	163	459	572	353	925	418	254	672	1.888	1.182	3.070
<b>Totaal</b>	<b>7.919</b>	<b>8.128</b>	<b>16.047</b>	<b>1.410</b>	<b>1.255</b>	<b>2.665</b>	<b>7.513</b>	<b>7.695</b>	<b>15.208</b>	<b>2.041</b>	<b>1.731</b>	<b>3.772</b>	<b>18.883</b>	<b>18.809</b>	<b>37.692</b>
<b>Vlaams-Brabant</b>															
Gemeenschapsonderwijs	918	755	1.673	135	91	226	792	769	1.561	204	136	340	2.049	1.751	3.800
Privaatrechtelijk	3.306	3.460	6.766	316	311	627	3.257	3.391	6.648	396	418	814	7.275	7.580	14.855
Provincie	33	29	62	35	12	47	36	24	60	38	25	63	142	90	232
Gemeente	120	57	177	90	44	134	118	60	178	152	48	200	480	209	689
<b>Totaal</b>	<b>4.377</b>	<b>4.301</b>	<b>8.678</b>	<b>576</b>	<b>458</b>	<b>1.034</b>	<b>4.203</b>	<b>4.244</b>	<b>8.447</b>	<b>790</b>	<b>627</b>	<b>1.417</b>	<b>9.946</b>	<b>9.630</b>	<b>19.576</b>
<b>Brussels Hoofdstedelijk Gewest</b>															
Gemeenschapsonderwijs	300	323	623	82	79	161	251	245	496	90	102	192	723	749	1.472
Privaatrechtelijk	724	768	1.492	43	52	95	587	725	1.312	52	53	105	1.406	1.598	3.004
Gemeente	24	22	46	9	7	16	18	17	35	24	10	34	75	56	131
VI. Gemeenschapscomm.	13	3	16	12	4	16	7	3	10	22	7	29	54	17	71
<b>Totaal</b>	<b>1.061</b>	<b>1.116</b>	<b>2.177</b>	<b>146</b>	<b>142</b>	<b>288</b>	<b>863</b>	<b>990</b>	<b>1.853</b>	<b>188</b>	<b>172</b>	<b>360</b>	<b>2.258</b>	<b>2.420</b>	<b>4.678</b>
<b>West-Vlaanderen</b>															
Gemeenschapsonderwijs	634	618	1.252	203	152	355	563	553	1.116	272	242	514	1.672	1.565	3.237
Privaatrechtelijk	4.736	4.638	9.374	656	571	1.227	4.497	4.706	9.203	949	735	1.684	10.838	10.650	21.488
Provincie	61	12	73	13	4	17	44	4	48	27	8	35	145	28	173
Gemeente	7	15	22	-	-	-	8	24	32	-	-	-	15	39	54
<b>Totaal</b>	<b>5.438</b>	<b>5.283</b>	<b>10.721</b>	<b>872</b>	<b>727</b>	<b>1.599</b>	<b>5.112</b>	<b>5.287</b>	<b>10.399</b>	<b>1.248</b>	<b>985</b>	<b>2.233</b>	<b>12.670</b>	<b>12.282</b>	<b>24.952</b>
<b>Oost-Vlaanderen</b>															
Gemeenschapsonderwijs	1.165	1.226	2.391	300	267	567	1.061	1.096	2.157	430	344	774	2.956	2.933	5.889
Privaatrechtelijk	5.294	5.423	10.717	634	568	1.202	4.954	5.240	10.194	883	709	1.592	11.765	11.940	23.705
Provincie	176	21	197	84	45	129	167	17	184	123	67	190	550	150	700
Gemeente	214	162	376	85	55	140	207	119	326	117	55	172	623	391	1.014
<b>Totaal</b>	<b>6.849</b>	<b>6.832</b>	<b>13.681</b>	<b>1.103</b>	<b>935</b>	<b>2.038</b>	<b>6.389</b>	<b>6.472</b>	<b>12.861</b>	<b>1.553</b>	<b>1.175</b>	<b>2.728</b>	<b>15.894</b>	<b>15.414</b>	<b>31.308</b>

**SCHOOLBEVOLKING EERSTE GRAAD (vervolg)**

	1ste leerjaar A			1ste leerjaar B			2de leerjaar			Beroepsvoorbereidend leerjaar			Totaal 1ste graad		
	J	M	T	J	M	T	J	M	T	J	M	T	J	M	T
<b>Limburg</b>															
Gemeenschapsonderwijs	471	466	937	157	183	340	406	456	862	233	243	476	1.267	1.348	2.615
Privaatrechtelijk	3.095	3.172	6.267	623	387	1.010	2.968	2.953	5.921	845	540	1.385	7.531	7.052	14.583
Provincie	213	134	347	51	17	68	192	158	350	138	30	168	594	339	933
Gemeente	96	129	225	14	3	17	88	99	187	24	7	31	222	238	460
<b>Totaal</b>	<b>3.875</b>	<b>3.901</b>	<b>7.776</b>	<b>845</b>	<b>590</b>	<b>1.435</b>	<b>3.654</b>	<b>3.666</b>	<b>7.320</b>	<b>1.240</b>	<b>820</b>	<b>2.060</b>	<b>9.614</b>	<b>8.977</b>	<b>18.591</b>
<b>ALGEMEEN TOTAAL</b>															
Gemeenschapsonderwijs	4.532	4.415	8.947	1.147	1.039	2.186	4.073	4.132	8.205	1.605	1.435	3.040	11.357	11.021	22.378
Privaatrechtelijk	23.199	24.030	47.229	2.998	2.652	5.650	21.969	23.234	45.203	4.180	3.467	7.647	52.346	53.383	105.729
Provincie	712	316	1.028	301	140	441	674	313	987	518	227	745	2.205	996	3.201
Gemeente	1.063	797	1.860	494	272	766	1.011	672	1.683	735	374	1.109	3.303	2.115	5.418
VI. Gemeenschapscomm.	13	3	16	12	4	16	7	3	10	22	7	29	54	17	71
<b>Totaal</b>	<b>29.519</b>	<b>29.561</b>	<b>59.080</b>	<b>4.952</b>	<b>4.107</b>	<b>9.059</b>	<b>27.734</b>	<b>28.354</b>	<b>56.088</b>	<b>7.060</b>	<b>5.510</b>	<b>12.570</b>	<b>69.265</b>	<b>67.532</b>	<b>136.797</b>





## SCHOOLBEVOLKING TWEDE GRAAD

	ASO			TSO			KSO			BSO			Totaal 2de graad		
	J	M	T	J	M	T	J	M	T	J	M	T	J	M	T
<b>Antwerpen</b>															
Gemeenschapsonderwijs	1.125	1.179	2.304	650	526	1.176	63	164	227	963	851	1.814	2.801	2.720	5.521
Privaatrechtelijk	6.005	7.186	13.191	4.704	4.310	9.014	170	337	507	2.828	2.625	5.453	13.707	14.458	28.165
Provincie	13	32	45	527	149	676	5	15	20	536	255	791	1.081	451	1.532
Gemeente	305	335	640	928	276	1.204	92	85	177	918	501	1.419	2.243	1.197	3.440
<b>Totaal</b>	<b>7.448</b>	<b>8.732</b>	<b>16.180</b>	<b>6.809</b>	<b>5.261</b>	<b>12.070</b>	<b>330</b>	<b>601</b>	<b>931</b>	<b>5.245</b>	<b>4.232</b>	<b>9.477</b>	<b>19.832</b>	<b>18.826</b>	<b>38.658</b>
<b>Vlaams-Brabant</b>															
Gemeenschapsonderwijs	1.003	1.064	2.067	559	337	896	5	17	22	500	467	967	2.067	1.885	3.952
Privaatrechtelijk	3.837	4.484	8.321	2.452	1.717	4.169	33	89	122	829	966	1.795	7.151	7.256	14.407
Provincie	-	-	-	80	53	133	24	46	70	104	56	160	208	155	363
Gemeente	-	-	-	318	165	483	-	-	-	291	144	435	609	309	918
<b>Totaal</b>	<b>4.840</b>	<b>5.548</b>	<b>10.388</b>	<b>3.409</b>	<b>2.272</b>	<b>5.681</b>	<b>62</b>	<b>152</b>	<b>214</b>	<b>1.724</b>	<b>1.633</b>	<b>3.357</b>	<b>10.035</b>	<b>9.605</b>	<b>19.640</b>
<b>Brussels Hoofdstedelijk Gewest</b>															
Gemeenschapsonderwijs	358	377	735	102	78	180	45	77	122	171	226	397	676	758	1.434
Privaatrechtelijk	869	989	1.858	189	189	378	60	75	135	100	133	233	1.218	1.386	2.604
Gemeente	26	32	58	13	6	19	-	-	-	59	33	92	98	71	169
VI. Gemeenschapscomm.	-	-	-	21	6	27	-	-	-	57	24	81	78	30	108
<b>Totaal</b>	<b>1.253</b>	<b>1.398</b>	<b>2.651</b>	<b>325</b>	<b>279</b>	<b>604</b>	<b>105</b>	<b>152</b>	<b>257</b>	<b>387</b>	<b>416</b>	<b>803</b>	<b>2.070</b>	<b>2.245</b>	<b>4.315</b>
<b>West-Vlaanderen</b>															
Gemeenschapsonderwijs	565	675	1.240	517	448	965	53	36	89	687	714	1.401	1.822	1.873	3.695
Privaatrechtelijk	4.348	5.077	9.425	4.399	3.494	7.893	33	91	124	2.422	2.009	4.431	11.202	10.671	21.873
Provincie	-	-	-	157	23	180	-	-	-	68	4	72	225	27	252
Gemeente	-	-	-	-	-	-	38	87	125	-	-	-	38	87	125
<b>Totaal</b>	<b>4.913</b>	<b>5.752</b>	<b>10.665</b>	<b>5.073</b>	<b>3.965</b>	<b>9.038</b>	<b>124</b>	<b>214</b>	<b>338</b>	<b>3.177</b>	<b>2.727</b>	<b>5.904</b>	<b>13.287</b>	<b>12.658</b>	<b>25.945</b>
<b>Oost-Vlaanderen</b>															
Gemeenschapsonderwijs	1.343	1.413	2.756	688	517	1.205	40	80	120	975	771	1.746	3.046	2.781	5.827
Privaatrechtelijk	5.122	6.370	11.492	3.899	3.305	7.204	103	192	295	2.038	1.631	3.669	11.162	11.498	22.660
Provincie	-	-	-	415	117	532	-	-	-	388	228	616	803	345	1.148
Gemeente	150	216	366	216	47	263	69	140	209	237	124	361	672	527	1.199
<b>Totaal</b>	<b>6.615</b>	<b>7.999</b>	<b>14.614</b>	<b>5.218</b>	<b>3.986</b>	<b>9.204</b>	<b>212</b>	<b>412</b>	<b>624</b>	<b>3.638</b>	<b>2.754</b>	<b>6.392</b>	<b>15.683</b>	<b>15.151</b>	<b>30.834</b>

**SCHOOLBEVOLKING TWEDE GRAAD (vervolg)**

	ASO			TSO			KSO			BSO			Totaal 2de graad		
	J	M	T	J	M	T	J	M	T	J	M	T	J	M	T
<b>Limburg</b>															
Gemeenschapsonderwijs	436	553	989	531	419	950	-	-	-	682	730	1.412	1.649	1.702	3.351
Privaatrechtelijk	2.726	3.287	6.013	2.945	1.879	4.824	72	144	216	2.014	1.383	3.397	7.757	6.693	14.450
Provincie	108	155	263	277	113	390	115	197	312	190	53	243	690	518	1.208
Gemeente	102	96	198	53	29	82	-	-	-	39	15	54	194	140	334
<b>Totaal</b>	<b>3.372</b>	<b>4.091</b>	<b>7.463</b>	<b>3.806</b>	<b>2.440</b>	<b>6.246</b>	<b>187</b>	<b>341</b>	<b>528</b>	<b>2.925</b>	<b>2.181</b>	<b>5.106</b>	<b>10.290</b>	<b>9.053</b>	<b>19.343</b>
<b>ALGEMEEN TOTAAL</b>															
Gemeenschapsonderwijs	4.830	5.261	10.091	3.047	2.325	5.372	206	374	580	3.978	3.759	7.737	12.061	11.719	23.780
Privaatrechtelijk	22.907	27.393	50.300	18.588	14.894	33.482	471	928	1.399	10.231	8.747	18.978	52.197	51.962	104.159
Provincie	121	187	308	1.456	455	1.911	144	258	402	1.286	596	1.882	3.007	1.496	4.503
Gemeente	583	679	1.262	1.528	523	2.051	199	312	511	1.544	817	2.361	3.854	2.331	6.185
VI. Gemeenschapscomm.	-	-	-	21	6	27	-	-	-	57	24	81	78	30	108
<b>Totaal</b>	<b>28.441</b>	<b>33.520</b>	<b>61.961</b>	<b>24.640</b>	<b>18.203</b>	<b>42.843</b>	<b>1.020</b>	<b>1.872</b>	<b>2.892</b>	<b>17.096</b>	<b>13.943</b>	<b>31.039</b>	<b>71.197</b>	<b>67.538</b>	<b>138.735</b>



## SCHOOLBEVOLKING DERDE GRAAD

	ASO			TSO			KSO			BSO			Totaal 3de graad		
	J	M	T	J	M	T	J	M	T	J	M	T	J	M	T
<b>Antwerpen</b>															
Gemeenschapsonderwijs	914	1.068	1.982	707	665	1.372	121	218	339	1.113	1.144	2.257	2.855	3.095	5.950
Privaatrechtelijk	4.829	6.297	11.126	5.217	5.256	10.473	149	345	494	3.715	3.718	7.433	13.910	15.616	29.526
Provincie	20	39	59	539	168	707	9	15	24	729	314	1.043	1.297	536	1.833
Gemeente	208	234	442	1.011	420	1.431	50	62	112	1.111	741	1.852	2.380	1.457	3.837
<b>Totaal</b>	<b>5.971</b>	<b>7.638</b>	<b>13.609</b>	<b>7.474</b>	<b>6.509</b>	<b>13.983</b>	<b>329</b>	<b>640</b>	<b>969</b>	<b>6.668</b>	<b>5.917</b>	<b>12.585</b>	<b>20.442</b>	<b>20.704</b>	<b>41.146</b>
<b>Vlaams-Brabant</b>															
Gemeenschapsonderwijs	776	867	1.643	575	328	903	2	13	15	681	582	1.263	2.034	1.790	3.824
Privaatrechtelijk	3.120	3.851	6.971	2.747	2.020	4.767	28	90	118	1.147	1.386	2.533	7.042	7.347	14.389
Provincie	-	-	-	115	33	148	13	26	39	128	60	188	256	119	375
Gemeente	-	-	-	289	127	416	-	-	-	380	186	566	669	313	982
<b>Totaal</b>	<b>3.896</b>	<b>4.718</b>	<b>8.614</b>	<b>3.726</b>	<b>2.508</b>	<b>6.234</b>	<b>43</b>	<b>129</b>	<b>172</b>	<b>2.336</b>	<b>2.214</b>	<b>4.550</b>	<b>10.001</b>	<b>9.569</b>	<b>19.570</b>
<b>Brussels Hoofdstedelijk Gewest</b>															
Gemeenschapsonderwijs	272	293	565	93	138	231	50	78	128	149	217	366	564	726	1.290
Privaatrechtelijk	664	789	1.453	188	290	478	90	117	207	117	154	271	1.059	1.350	2.409
Gemeente	16	21	37	14	8	22	-	-	-	38	38	76	68	67	135
VI. Gemeenschapscomm.	-	-	-	20	9	29	-	-	-	58	11	69	78	20	98
<b>Totaal</b>	<b>952</b>	<b>1.103</b>	<b>2.055</b>	<b>315</b>	<b>445</b>	<b>760</b>	<b>140</b>	<b>195</b>	<b>335</b>	<b>362</b>	<b>420</b>	<b>782</b>	<b>1.769</b>	<b>2.163</b>	<b>3.932</b>
<b>West-Vlaanderen</b>															
Gemeenschapsonderwijs	517	640	1.157	659	589	1.248	41	30	71	897	938	1.835	2.114	2.197	4.311
Privaatrechtelijk	3.731	4.659	8.390	5.059	4.220	9.279	63	169	232	3.909	3.140	7.049	12.762	12.188	24.950
Provincie	-	-	-	181	17	198	-	-	-	84	21	105	265	38	303
Gemeente	-	-	-	-	-	-	68	115	183	-	-	-	68	115	183
<b>Totaal</b>	<b>4.248</b>	<b>5.299</b>	<b>9.547</b>	<b>5.899</b>	<b>4.826</b>	<b>10.725</b>	<b>172</b>	<b>314</b>	<b>486</b>	<b>4.890</b>	<b>4.099</b>	<b>8.989</b>	<b>15.209</b>	<b>14.538</b>	<b>29.747</b>
<b>Oost-Vlaanderen</b>															
Gemeenschapsonderwijs	1.076	1.345	2.421	1.074	621	1.695	39	63	102	1.213	1.054	2.267	3.402	3.083	6.485
Privaatrechtelijk	4.545	5.863	10.408	4.330	3.720	8.050	128	253	381	2.712	2.414	5.126	11.715	12.250	23.965
Provincie	-	-	-	422	217	639	-	-	-	496	280	776	918	497	1.415
Gemeente	145	195	340	176	39	215	110	176	286	291	166	457	722	576	1.298
<b>Totaal</b>	<b>5.766</b>	<b>7.403</b>	<b>13.169</b>	<b>6.002</b>	<b>4.597</b>	<b>10.599</b>	<b>277</b>	<b>492</b>	<b>769</b>	<b>4.712</b>	<b>3.914</b>	<b>8.626</b>	<b>16.757</b>	<b>16.406</b>	<b>33.163</b>

**SCHOOLBEVOLKING DERDE GRAAD (vervolg)**

	ASO			TSO			KSO			BSO			Totaal 3de graad		
	J	M	T	J	M	T	J	M	T	J	M	T	J	M	T
<b>Limburg</b>															
Gemeenschapsonderwijs	419	468	887	644	615	1.259	-	-	-	806	1.024	1.830	1.869	2.107	3.976
Privaatrechtelijk	2.380	3.173	5.553	3.221	2.114	5.335	75	123	198	2.815	2.137	4.952	8.491	7.547	16.038
Provincie	96	152	248	373	201	574	108	241	349	284	118	402	861	712	1.573
Gemeente	86	108	194	70	44	114	-	-	-	80	32	112	236	184	420
<b>Totaal</b>	<b>2.981</b>	<b>3.901</b>	<b>6.882</b>	<b>4.308</b>	<b>2.974</b>	<b>7.282</b>	<b>183</b>	<b>364</b>	<b>547</b>	<b>3.985</b>	<b>3.311</b>	<b>7.296</b>	<b>11.457</b>	<b>10.550</b>	<b>22.007</b>
<b>ALGEMEEN TOTAAL</b>															
Gemeenschapsonderwijs	3.974	4.681	8.655	3.752	2.956	6.708	253	402	655	4.859	4.959	9.818	12.838	12.998	25.836
Privaatrechtelijk	19.269	24.632	43.901	20.762	17.620	38.382	533	1.097	1.630	14.415	12.949	27.364	54.979	56.298	111.277
Provincie	116	191	307	1.630	636	2.266	130	282	412	1.721	793	2.514	3.597	1.902	5.499
Gemeente	455	558	1.013	1.560	638	2.198	228	353	581	1.900	1.163	3.063	4.143	2.712	6.855
Vl. Gemeenschapscomm.	-	-	-	20	9	29	-	-	-	58	11	69	78	20	98
<b>Totaal</b>	<b>23.814</b>	<b>30.062</b>	<b>53.876</b>	<b>27.724</b>	<b>21.859</b>	<b>49.583</b>	<b>1.144</b>	<b>2.134</b>	<b>3.278</b>	<b>22.953</b>	<b>19.875</b>	<b>42.828</b>	<b>75.635</b>	<b>73.930</b>	<b>149.565</b>



## TOTALE SCHOOLBEVOLKING (1)

	Onthaalklas voor anderstalige nieuwkomers			1ste graad			2de graad			3de graad			4de graad			Modulair onderwijs niveau 2de en 3de graad			Totaal		
	J	M	T	J	M	T	J	M	T	J	M	T	J	M	T	J	M	T	J	M	T
<b>Antwerpen</b>																					
Gemeenschapsonderwijs	225	184	409	2.690	2.675	5.365	2.801	2.720	5.521	2.855	3.095	5.950	-	-	-	-	-	-	8.571	8.674	17.245
Privaatrechtelijk	172	174	346	13.531	14.563	28.094	13.707	14.458	28.165	13.910	15.616	29.526	41	168	209	58	365	423	41.419	45.344	86.763
Provincie	-	-	-	774	389	1.163	1.081	451	1.532	1.297	536	1.833	-	-	-	-	-	-	3.152	1.376	4.528
Gemeente	152	125	277	1.888	1.182	3.070	2.243	1.197	3.440	2.380	1.457	3.837	-	-	-	29	148	177	6.692	4.109	10.801
<b>Totaal</b>	<b>549</b>	<b>483</b>	<b>1.032</b>	<b>18.883</b>	<b>18.809</b>	<b>37.692</b>	<b>19.832</b>	<b>18.826</b>	<b>38.658</b>	<b>20.442</b>	<b>20.704</b>	<b>41.146</b>	<b>41</b>	<b>168</b>	<b>209</b>	<b>87</b>	<b>513</b>	<b>600</b>	<b>59.834</b>	<b>59.503</b>	<b>119.337</b>
<b>Vlaams-Brabant</b>																					
Gemeenschapsonderwijs	-	-	-	2.049	1.751	3.800	2.067	1.885	3.952	2.034	1.790	3.824	-	-	-	206	2	208	6.356	5.428	11.784
Privaatrechtelijk	80	52	132	7.275	7.580	14.855	7.151	7.256	14.407	7.042	7.347	14.389	-	-	-	357	3	360	21.905	22.238	44.143
Provincie	20	21	41	142	90	232	208	155	363	256	119	375	-	-	-	-	-	-	626	385	1.011
Gemeente	-	-	-	480	209	689	609	309	918	669	313	982	-	-	-	104	1	105	1.862	832	2.694
<b>Totaal</b>	<b>100</b>	<b>73</b>	<b>173</b>	<b>9.946</b>	<b>9.630</b>	<b>19.576</b>	<b>10.035</b>	<b>9.605</b>	<b>19.640</b>	<b>10.001</b>	<b>9.569</b>	<b>19.570</b>	<b>-</b>	<b>-</b>	<b>-</b>	<b>667</b>	<b>6</b>	<b>673</b>	<b>30.749</b>	<b>28.883</b>	<b>59.632</b>
<b>Brussels Hoofdstedelijk Gewest</b>																					
Gemeenschapsonderwijs	-	-	-	723	749	1.472	676	758	1.434	564	726	1.290	-	-	-	-	-	-	1.963	2.233	4.196
Privaatrechtelijk	44	37	81	1.406	1.598	3.004	1.218	1.386	2.604	1.059	1.350	2.409	-	-	-	-	-	-	3.727	4.371	8.098
Gemeente	59	43	102	75	56	131	98	71	169	68	67	135	-	-	-	-	-	-	300	237	537
VI. Gemeenschapscomm.	-	-	-	54	17	71	78	30	108	78	20	98	-	-	-	-	-	-	210	67	277
<b>Totaal</b>	<b>103</b>	<b>80</b>	<b>183</b>	<b>2.258</b>	<b>2.420</b>	<b>4.678</b>	<b>2.070</b>	<b>2.245</b>	<b>4.315</b>	<b>1.769</b>	<b>2.163</b>	<b>3.932</b>	<b>-</b>	<b>-</b>	<b>-</b>	<b>-</b>	<b>-</b>	<b>-</b>	<b>6.200</b>	<b>6.908</b>	<b>13.108</b>
<b>West-Vlaanderen</b>																					
Gemeenschapsonderwijs	42	45	87	1.672	1.565	3.237	1.822	1.873	3.695	2.114	2.197	4.311	-	-	-	-	-	-	5.650	5.680	11.330
Privaatrechtelijk	98	68	166	10.838	10.650	21.488	11.202	10.671	21.873	12.762	12.188	24.950	-	10	10	31	1	32	34.931	33.588	68.519
Provincie	-	-	-	145	28	173	225	27	252	265	38	303	-	-	-	15	1	16	650	94	744
Gemeente	-	-	-	15	39	54	38	87	125	68	115	183	-	-	-	-	-	-	121	241	362
<b>Totaal</b>	<b>140</b>	<b>113</b>	<b>253</b>	<b>12.670</b>	<b>12.282</b>	<b>24.952</b>	<b>13.287</b>	<b>12.658</b>	<b>25.945</b>	<b>15.209</b>	<b>14.538</b>	<b>29.747</b>	<b>-</b>	<b>10</b>	<b>10</b>	<b>46</b>	<b>2</b>	<b>48</b>	<b>41.352</b>	<b>39.603</b>	<b>80.955</b>
<b>Oost-Vlaanderen</b>																					
Gemeenschapsonderwijs	40	40	80	2.956	2.933	5.889	3.046	2.781	5.827	3.402	3.083	6.485	-	-	-	7	65	72	9.451	8.902	18.353
Privaatrechtelijk	113	105	218	11.765	11.940	23.705	11.162	11.498	22.660	11.715	12.250	23.965	-	-	-	54	428	482	34.809	36.221	71.030
Provincie	38	19	57	550	150	700	803	345	1.148	918	497	1.415	-	-	-	-	-	-	2.309	1.011	3.320
Gemeente	66	54	120	623	391	1.014	672	527	1.199	722	576	1.298	-	-	-	-	-	-	2.083	1.548	3.631
<b>Totaal</b>	<b>257</b>	<b>218</b>	<b>475</b>	<b>15.894</b>	<b>15.414</b>	<b>31.308</b>	<b>15.683</b>	<b>15.151</b>	<b>30.834</b>	<b>16.757</b>	<b>16.406</b>	<b>33.163</b>	<b>-</b>	<b>-</b>	<b>-</b>	<b>61</b>	<b>493</b>	<b>554</b>	<b>48.652</b>	<b>47.682</b>	<b>96.334</b>

## TOTALE SCHOOLBEVOLKING (1) (vervolg)

	Onthaalklas voor anderstalige nieuwkomers			1ste graad			2de graad			3de graad			4de graad			Modulair onderwijs niveau 2de en 3de graad			Totaal		
	J	M	T	J	M	T	J	M	T	J	M	T	J	M	T	J	M	T	J	M	T
<b>Limburg</b>																					
Gemeenschapsonderwijs	90	63	153	1.267	1.348	2.615	1.649	1.702	3.351	1.869	2.107	3.976	-	-	-	-	-	-	4.875	5.220	10.095
Privaatrechtelijk	80	21	101	7.531	7.052	14.583	7.757	6.693	14.450	8.491	7.547	16.038	-	-	-	-	-	-	23.859	21.313	45.172
Provincie	40	21	61	594	339	933	690	518	1.208	861	712	1.573	-	-	-	122	1	123	2.307	1.591	3.898
Gemeente	-	-	-	222	238	460	194	140	334	236	184	420	-	-	-	-	-	-	652	562	1.214
<b>Totaal</b>	<b>210</b>	<b>105</b>	<b>315</b>	<b>9.614</b>	<b>8.977</b>	<b>18.591</b>	<b>10.290</b>	<b>9.053</b>	<b>19.343</b>	<b>11.457</b>	<b>10.550</b>	<b>22.007</b>	<b>-</b>	<b>-</b>	<b>-</b>	<b>122</b>	<b>1</b>	<b>123</b>	<b>31.693</b>	<b>28.686</b>	<b>60.379</b>
<b>ALGEMEEN TOTAAL</b>																					
Gemeenschapsonderwijs	397	332	729	11.357	11.021	22.378	12.061	11.719	23.780	12.838	12.998	25.836	-	-	-	213	67	280	36.866	36.137	73.003
Privaatrechtelijk	587	457	1.044	52.346	53.383	105.729	52.197	51.962	104.159	54.979	56.298	111.277	41	178	219	500	797	1.297	160.650	163.075	323.725
Provincie	98	61	159	2.205	996	3.201	3.007	1.496	4.503	3.597	1.902	5.499	-	-	-	137	2	139	9.044	4.457	13.501
Gemeente	277	222	499	3.303	2.115	5.418	3.854	2.331	6.185	4.143	2.712	6.855	-	-	-	133	149	282	11.710	7.529	19.239
Vl. Gemeenschapscomm.	-	-	-	54	17	71	78	30	108	78	20	98	-	-	-	-	-	-	210	67	277
<b>Totaal</b>	<b>1.359</b>	<b>1.072</b>	<b>2.431</b>	<b>69.265</b>	<b>67.532</b>	<b>136.797</b>	<b>71.197</b>	<b>67.538</b>	<b>138.735</b>	<b>75.635</b>	<b>73.930</b>	<b>149.565</b>	<b>41</b>	<b>178</b>	<b>219</b>	<b>983</b>	<b>1.015</b>	<b>1.998</b>	<b>218.480</b>	<b>211.265</b>	<b>429.745</b>

(1) In 2009-2010 werd de vroegere opleiding verpleegkunde van de 4de graad omgevormd tot hoger beroepsonderwijs (HBO5 verpleegkunde).



TOTALE SCHOOLBEVOLKING NAAR GEBOORTEJAAR

	2000 en later		1999		1998		1997		1996		1995	
	J	M	J	M	J	M	J	M	J	M	J	M
<b>Onthaalklas</b>												
Gemeenschapsonderwijs	-	-	-	-	2	-	38	44	55	54	62	60
Privaatrechtelijk	-	-	-	-	7	11	68	66	98	58	71	78
Provincie	-	-	-	-	-	-	6	8	9	10	14	9
Gemeente	-	-	-	-	2	4	37	31	44	35	31	33
<b>Totaal</b>	-	-	-	-	11	15	149	149	206	157	178	180
<b>1STE GRAAD</b>												
<b>1ste leerjaar (A + B)</b>												
Gemeenschapsonderwijs	1	-	-	1	72	69	3.717	3.678	1.613	1.486	249	207
Privaatrechtelijk	-	-	11	6	336	290	21.113	22.150	4.323	3.880	387	338
Provincie	-	-	-	-	3	1	630	281	350	149	27	24
Gemeente	-	-	-	-	8	9	967	669	490	315	84	68
VI. Gemeenschapscomm.	-	-	-	-	-	-	8	3	16	4	1	-
<b>Totaal</b>	1	-	11	7	419	369	26.435	26.781	6.792	5.834	748	637
<b>2de leerjaar (2de lj. + BVJ)</b>												
Gemeenschapsonderwijs	-	-	-	-	2	1	79	77	3.410	3.467	1.680	1.616
Privaatrechtelijk	-	-	-	-	9	4	369	330	20.300	21.591	4.787	4.197
Provincie	-	-	-	-	-	-	-	2	691	301	438	194
Gemeente	-	-	-	-	-	-	9	7	937	567	622	331
VI. Gemeenschapscomm.	-	-	-	-	-	-	-	-	9	4	15	5
<b>Totaal</b>	-	-	-	-	11	5	457	416	25.347	25.930	7.542	6.343
<b>2DE GRAAD</b>												
<b>1ste leerjaar</b>												
Gemeenschapsonderwijs	-	-	-	-	-	1	1	-	64	70	3.120	3.389
Privaatrechtelijk	-	-	-	-	-	-	7	6	321	280	19.204	20.682
Provincie	-	-	-	-	-	-	-	-	4	8	851	367
Gemeente	-	-	-	-	-	-	-	-	11	10	944	585
VI. Gemeenschapscomm.	-	-	-	-	-	-	-	-	-	-	8	4
<b>Totaal</b>	-	-	-	-	-	1	8	6	400	368	24.127	25.027
<b>2de leerjaar</b>												
Gemeenschapsonderwijs	-	-	-	-	-	-	-	-	1	-	46	48
Privaatrechtelijk	-	-	-	-	-	-	-	-	2	2	295	273
Provincie	-	-	-	-	-	-	-	-	-	-	3	-
Gemeente	-	-	-	-	-	-	-	-	-	-	4	4
VI. Gemeenschapscomm.	-	-	-	-	-	-	-	-	-	-	-	-
<b>Totaal</b>	-	-	-	-	-	-	-	-	3	2	348	325
<b>3DE GRAAD</b>												
<b>1ste leerjaar</b>												
Gemeenschapsonderwijs	-	-	-	-	-	-	-	-	-	-	1	1
Privaatrechtelijk	-	-	-	-	-	-	-	-	-	-	2	2
Provincie	-	-	-	-	-	-	-	-	-	-	-	-
Gemeente	-	-	-	-	-	-	-	-	-	-	-	-
VI. Gemeenschapscomm.	-	-	-	-	-	-	-	-	-	-	-	-
<b>Totaal</b>	-	-	-	-	-	-	-	-	-	-	3	3
<b>2de leerjaar</b>												
Gemeenschapsonderwijs	-	-	-	-	-	-	-	-	-	-	-	-
Privaatrechtelijk	-	-	2	-	-	-	-	-	-	-	-	1
Provincie	-	-	-	-	-	-	-	-	-	-	-	-
Gemeente	-	-	-	-	-	-	-	-	-	-	-	-
VI. Gemeenschapscomm.	-	-	-	-	-	-	-	-	-	-	-	-
<b>Totaal</b>	-	-	2	-	-	-	-	-	-	-	-	1
<b>3de leerjaar + Se-n-Se</b>												
Gemeenschapsonderwijs	-	-	-	-	-	-	-	-	-	-	-	-
Privaatrechtelijk	-	-	-	-	-	-	-	-	-	-	-	-
Provincie	-	-	-	-	-	-	-	-	-	-	-	-
Gemeente	-	-	-	-	-	-	-	-	-	-	-	-
VI. Gemeenschapscomm.	-	-	-	-	-	-	-	-	-	-	-	-
<b>Totaal</b>	-	-	-	-	-	-	-	-	-	-	-	-
<b>4DE GRAAD (BSO)</b>												
Privaatrechtelijk	-	-	-	-	-	-	-	-	-	-	-	-
<b>Totaal</b>	-	-	-	-	-	-	-	-	-	-	-	-
<b>Modulair onderwijs (BSO)</b>												
Gemeenschapsonderwijs	-	-	-	-	-	-	-	-	-	-	18	4
Privaatrechtelijk	-	-	-	-	-	-	-	-	-	-	43	42
Provincie	-	-	-	-	-	-	-	-	-	-	11	-
Gemeente	-	-	-	-	-	-	-	-	-	-	12	10
<b>Totaal</b>	-	-	-	-	-	-	-	-	-	-	84	56
<b>ALGEMEEN TOTAAL</b>												
Gemeenschapsonderwijs	1	-	-	1	76	71	3.835	3.799	5.143	5.077	5.176	5.325
Privaatrechtelijk	-	-	13	6	352	305	21.557	22.552	25.044	25.811	24.789	25.613
Provincie	-	-	-	-	3	1	636	291	1.054	468	1.344	594
Gemeente	-	-	-	-	10	13	1.013	707	1.482	927	1.697	1.031
VI. Gemeenschapscomm.	-	-	-	-	-	-	8	3	25	8	24	9
<b>Totaal</b>	1	-	13	7	441	390	27.049	27.352	32.748	32.291	33.030	32.572

(1) In 2009-2010 werd de vroegere opleiding verpleegkunde van de 4de graad omgevormd tot hoger beroepsonderwijs (HBO5 verpleegkunde).

IN HET GEWOON SECUNDAIR ONDERWIJS (1)

	1994		1993		1992		1991		1990		1989 en vroeger		Algemeen totaal		
	J	M	J	M	J	M	J	M	J	M	J	M	J	M	T
	72	58	91	60	68	46	8	10	1	-	-	-	397	332	729
	95	86	126	79	106	69	16	10	-	-	-	-	587	457	1.044
	19	7	26	17	20	10	4	-	-	-	-	-	98	61	159
	49	31	50	35	42	38	21	13	-	2	1	-	277	222	499
	<b>235</b>	<b>182</b>	<b>293</b>	<b>191</b>	<b>236</b>	<b>163</b>	<b>49</b>	<b>33</b>	<b>1</b>	<b>2</b>	<b>1</b>	<b>-</b>	<b>1.359</b>	<b>1.072</b>	<b>2.431</b>
	26	11	1	2	-	-	-	-	-	-	-	-	5.679	5.454	11.133
	25	16	2	2	-	-	-	-	-	-	-	-	26.197	26.682	52.879
	3	1	-	-	-	-	-	-	-	-	-	-	1.013	456	1.469
	7	7	1	1	-	-	-	-	-	-	-	-	1.557	1.069	2.626
	-	-	-	-	-	-	-	-	-	-	-	-	25	7	32
	<b>61</b>	<b>35</b>	<b>4</b>	<b>5</b>	<b>-</b>	<b>-</b>	<b>-</b>	<b>-</b>	<b>-</b>	<b>-</b>	<b>-</b>	<b>-</b>	<b>34.471</b>	<b>33.668</b>	<b>68.139</b>
	470	370	32	34	5	2	-	-	-	-	-	-	5.678	5.567	11.245
	648	546	33	29	3	2	-	2	-	-	-	-	26.149	26.701	52.850
	57	41	6	2	-	-	-	-	-	-	-	-	1.192	540	1.732
	166	125	11	12	1	2	-	1	-	1	-	-	1.746	1.046	2.792
	5	1	-	-	-	-	-	-	-	-	-	-	29	10	39
	<b>1.346</b>	<b>1.083</b>	<b>82</b>	<b>77</b>	<b>9</b>	<b>6</b>	<b>-</b>	<b>3</b>	<b>-</b>	<b>1</b>	<b>-</b>	<b>-</b>	<b>34.794</b>	<b>33.864</b>	<b>68.658</b>
	1.902	1.661	800	590	228	120	42	25	8	6	2	1	6.167	5.863	12.030
	5.465	4.487	1.152	826	160	143	17	18	1	3	-	2	26.327	26.447	52.774
	508	266	117	86	25	20	1	3	1	1	-	1	1.507	752	2.259
	620	379	266	150	74	40	8	13	-	1	1	1	1.924	1.179	3.103
	23	5	10	2	-	1	-	-	-	-	-	-	41	12	53
	<b>8.518</b>	<b>6.798</b>	<b>2.345</b>	<b>1.654</b>	<b>487</b>	<b>324</b>	<b>68</b>	<b>59</b>	<b>10</b>	<b>11</b>	<b>3</b>	<b>5</b>	<b>35.966</b>	<b>34.253</b>	<b>70.219</b>
	2.753	3.251	1.923	1.771	902	630	216	118	43	27	10	11	5.894	5.856	11.750
	17.850	19.448	6.095	4.685	1.388	947	205	140	32	17	3	3	25.870	25.515	51.385
	772	374	545	269	147	78	24	21	8	2	1	-	1.500	744	2.244
	893	553	655	373	295	174	62	41	15	6	6	1	1.930	1.152	3.082
	13	6	15	6	7	5	2	-	-	1	-	-	37	18	55
	<b>22.281</b>	<b>23.632</b>	<b>9.233</b>	<b>7.104</b>	<b>2.739</b>	<b>1.834</b>	<b>509</b>	<b>320</b>	<b>98</b>	<b>53</b>	<b>20</b>	<b>15</b>	<b>35.231</b>	<b>33.285</b>	<b>68.516</b>
	48	62	2.576	3.158	2.068	1.916	949	618	262	156	86	39	5.990	5.950	11.940
	219	239	16.712	19.812	7.308	5.427	1.795	1.101	309	218	63	47	26.408	26.846	53.254
	2	4	663	411	633	290	175	100	44	22	27	8	1.544	835	2.379
	4	5	783	570	693	435	292	176	92	51	27	15	1.891	1.252	3.143
	-	-	10	4	14	4	8	1	2	-	-	-	34	9	43
	<b>273</b>	<b>310</b>	<b>20.744</b>	<b>23.955</b>	<b>10.716</b>	<b>8.072</b>	<b>3.219</b>	<b>1.996</b>	<b>709</b>	<b>447</b>	<b>203</b>	<b>109</b>	<b>35.867</b>	<b>34.892</b>	<b>70.759</b>
	3	1	45	39	2.176	2.980	1.806	1.632	815	517	346	180	5.191	5.349	10.540
	3	3	201	249	15.103	18.836	6.365	5.115	1.701	937	362	225	23.737	25.366	49.103
	-	-	2	2	681	378	528	228	205	101	57	26	1.473	735	2.208
	-	-	9	7	701	542	573	355	277	142	115	57	1.675	1.103	2.778
	-	-	-	-	6	2	19	3	3	3	1	-	29	8	37
	<b>6</b>	<b>4</b>	<b>257</b>	<b>297</b>	<b>18.667</b>	<b>22.738</b>	<b>9.291</b>	<b>7.333</b>	<b>3.001</b>	<b>1.700</b>	<b>881</b>	<b>488</b>	<b>32.105</b>	<b>32.561</b>	<b>64.666</b>
	-	-	-	1	1	3	508	573	656	682	492	440	1.657	1.699	3.356
	-	-	-	-	1	7	2.057	1.914	1.927	1.482	849	683	4.834	4.086	8.920
	-	-	-	-	-	3	234	119	216	132	130	78	580	332	912
	-	-	-	-	-	-	191	109	216	138	170	110	577	357	934
	-	-	-	-	-	-	5	2	6	1	4	-	15	3	18
	-	-	-	1	2	13	<b>2.995</b>	<b>2.717</b>	<b>3.021</b>	<b>2.435</b>	<b>1.645</b>	<b>1.311</b>	<b>7.663</b>	<b>6.477</b>	<b>14.140</b>
	-	-	-	-	-	-	5	24	11	50	25	104	41	178	219
	-	-	-	-	-	-	5	24	11	50	25	104	41	178	219
	33	9	42	14	57	10	37	11	16	12	10	7	213	67	280
	74	87	88	142	102	160	111	190	60	111	22	65	500	797	1.297
	25	-	30	-	27	-	28	1	13	1	3	-	137	2	139
	27	29	20	29	22	29	29	28	15	21	8	3	133	149	282
	<b>159</b>	<b>125</b>	<b>180</b>	<b>185</b>	<b>208</b>	<b>199</b>	<b>205</b>	<b>230</b>	<b>104</b>	<b>145</b>	<b>43</b>	<b>75</b>	<b>983</b>	<b>1.015</b>	<b>1.998</b>
	5.307	5.423	5.510	5.669	5.505	5.707	3.566	2.987	1.801	1.400	946	678	36.866	36.137	73.003
	24.379	24.912	24.409	25.824	24.171	25.591	10.571	8.514	4.041	2.818	1.324	1.129	160.650	163.075	323.725
	1.386	693	1.389	787	1.533	779	994	472	487	259	218	113	9.044	4.457	13.501
	1.766	1.129	1.795	1.177	1.828	1.260	1.176	736	615	362	328	187	11.710	7.529	19.239
	41	12	35	12	27	12	34	6	11	5	5	-	210	67	277
	<b>32.879</b>	<b>32.169</b>	<b>33.138</b>	<b>33.469</b>	<b>33.064</b>	<b>33.349</b>	<b>16.341</b>	<b>12.715</b>	<b>6.955</b>	<b>4.844</b>	<b>2.821</b>	<b>2.107</b>	<b>218.480</b>	<b>211.265</b>	<b>429.745</b>





SCHOOLBEVOLKING NAAR GEBORTEJAAR

	2000 en later		1999		1998		1997		1996		1995	
	J	M	J	M	J	M	J	M	J	M	J	M
<b>1ste leerjaar A</b>												
Gemeenschapsonderwijs	1	-	-	1	72	69	3.212	3.260	1.034	930	187	145
Privaatrechtelijk	-	-	11	6	335	290	19.631	20.749	2.920	2.690	282	278
Provincie	-	-	-	-	3	1	494	215	198	83	15	16
Gemeente	-	-	-	-	6	8	724	542	269	186	58	56
VI. Gemeenschapscomm.	-	-	-	-	-	-	5	2	7	1	1	-
<b>Totaal</b>	<b>1</b>	<b>-</b>	<b>11</b>	<b>7</b>	<b>416</b>	<b>368</b>	<b>24.066</b>	<b>24.768</b>	<b>4.428</b>	<b>3.890</b>	<b>543</b>	<b>495</b>
<b>1ste leerjaar B</b>												
Gemeenschapsonderwijs	-	-	-	-	-	-	505	418	579	556	62	62
Privaatrechtelijk	-	-	-	-	1	-	1.482	1.401	1.403	1.190	105	60
Provincie	-	-	-	-	-	-	136	66	152	66	12	8
Gemeente	-	-	-	-	2	1	243	127	221	129	26	12
VI. Gemeenschapscomm.	-	-	-	-	-	-	3	1	9	3	-	-
<b>Totaal</b>	<b>-</b>	<b>-</b>	<b>-</b>	<b>-</b>	<b>3</b>	<b>1</b>	<b>2.369</b>	<b>2.013</b>	<b>2.364</b>	<b>1.944</b>	<b>205</b>	<b>142</b>
<b>2de leerjaar</b>												
Gemeenschapsonderwijs	-	-	-	-	2	1	78	75	2.832	2.944	909	895
Privaatrechtelijk	-	-	-	-	9	4	368	330	18.379	19.895	2.828	2.650
Provincie	-	-	-	-	-	-	-	2	480	215	165	76
Gemeente	-	-	-	-	-	-	9	6	657	435	272	157
VI. Gemeenschapscomm.	-	-	-	-	-	-	-	-	4	3	3	-
<b>Totaal</b>	<b>-</b>	<b>-</b>	<b>-</b>	<b>-</b>	<b>11</b>	<b>5</b>	<b>455</b>	<b>413</b>	<b>22.352</b>	<b>23.492</b>	<b>4.177</b>	<b>3.778</b>
<b>Beroepsvoorbereidend leerjaar</b>												
Gemeenschapsonderwijs	-	-	-	-	-	-	1	2	578	523	771	721
Privaatrechtelijk	-	-	-	-	-	-	1	-	1.921	1.696	1.959	1.547
Provincie	-	-	-	-	-	-	-	-	211	86	273	118
Gemeente	-	-	-	-	-	-	-	1	280	132	350	174
VI. Gemeenschapscomm.	-	-	-	-	-	-	-	-	5	1	12	5
<b>Totaal</b>	<b>-</b>	<b>-</b>	<b>-</b>	<b>-</b>	<b>-</b>	<b>-</b>	<b>2</b>	<b>3</b>	<b>2.995</b>	<b>2.438</b>	<b>3.365</b>	<b>2.565</b>
<b>ALGEMEEN TOTAAL</b>												
<b>1STE GRAAD</b>												
Gemeenschapsonderwijs	1	-	-	1	74	70	3.796	3.755	5.023	4.953	1.929	1.823
Privaatrechtelijk	-	-	11	6	345	294	21.482	22.480	24.623	25.471	5.174	4.535
Provincie	-	-	-	-	3	1	630	283	1.041	450	465	218
Gemeente	-	-	-	-	8	9	976	676	1.427	882	706	399
VI. Gemeenschapscomm.	-	-	-	-	-	-	8	3	25	8	16	5
<b>Totaal</b>	<b>1</b>	<b>-</b>	<b>11</b>	<b>7</b>	<b>430</b>	<b>374</b>	<b>26.892</b>	<b>27.197</b>	<b>32.139</b>	<b>31.764</b>	<b>8.290</b>	<b>6.980</b>

**- EERSTE GRAAD**

	1994		1993		1992		1991		1990		1989 en vroeger		Algemeen totaal		
	J	M	J	M	J	M	J	M	J	M	J	M	J	M	T
	25	8	1	2	-	-	-	-	-	-	-	-	4.532	4.415	8.947
	19	15	1	2	-	-	-	-	-	-	-	-	23.199	24.030	47.229
	2	1	-	-	-	-	-	-	-	-	-	-	712	316	1.028
	5	5	1	-	-	-	-	-	-	-	-	-	1.063	797	1.860
	-	-	-	-	-	-	-	-	-	-	-	-	13	3	16
	<b>51</b>	<b>29</b>	<b>3</b>	<b>4</b>	-	-	-	-	-	-	-	-	<b>29.519</b>	<b>29.561</b>	<b>59.080</b>
	1	3	-	-	-	-	-	-	-	-	-	-	1.147	1.039	2.186
	6	1	1	-	-	-	-	-	-	-	-	-	2.998	2.652	5.650
	1	-	-	-	-	-	-	-	-	-	-	-	301	140	441
	2	2	-	1	-	-	-	-	-	-	-	-	494	272	766
	-	-	-	-	-	-	-	-	-	-	-	-	12	4	16
	<b>10</b>	<b>6</b>	<b>1</b>	<b>1</b>	-	-	-	-	-	-	-	-	<b>4.952</b>	<b>4.107</b>	<b>9.059</b>
	227	199	24	17	1	1	-	-	-	-	-	-	4.073	4.132	8.205
	356	335	26	18	3	1	-	1	-	-	-	-	21.969	23.234	45.203
	24	18	5	2	-	-	-	-	-	-	-	-	674	313	987
	65	62	7	10	1	1	-	1	-	-	-	-	1.011	672	1.683
	-	-	-	-	-	-	-	-	-	-	-	-	7	3	10
	<b>672</b>	<b>614</b>	<b>62</b>	<b>47</b>	<b>5</b>	<b>3</b>	-	<b>2</b>	-	-	-	-	<b>27.734</b>	<b>28.354</b>	<b>56.088</b>
	243	171	8	17	4	1	-	-	-	-	-	-	1.605	1.435	3.040
	292	211	7	11	-	1	-	1	-	-	-	-	4.180	3.467	7.647
	33	23	1	-	-	-	-	-	-	-	-	-	518	227	745
	101	63	4	2	-	1	-	-	-	1	-	-	735	374	1.109
	5	1	-	-	-	-	-	-	-	-	-	-	22	7	29
	<b>674</b>	<b>469</b>	<b>20</b>	<b>30</b>	<b>4</b>	<b>3</b>	-	<b>1</b>	-	<b>1</b>	-	-	<b>7.060</b>	<b>5.510</b>	<b>12.570</b>
	496	381	33	36	5	2	-	-	-	-	-	-	11.357	11.021	22.378
	673	562	35	31	3	2	-	2	-	-	-	-	52.346	53.383	105.729
	60	42	6	2	-	-	-	-	-	-	-	-	2.205	996	3.201
	173	132	12	13	1	2	-	1	-	1	-	-	3.303	2.115	5.418
	5	1	-	-	-	-	-	-	-	-	-	-	54	17	71
	<b>1.407</b>	<b>1.118</b>	<b>86</b>	<b>82</b>	<b>9</b>	<b>6</b>	-	<b>3</b>	-	<b>1</b>	-	-	<b>69.265</b>	<b>67.532</b>	<b>136.797</b>



SCHOOLBEVOLKING NAAR GEBOORTEJAAR

	1998 en later		1997		1996		1995		1994		
	J	M	J	M	J	M	J	M	J	M	
<b>1ste leerjaar van de 2de graad</b>											
<b>ASO</b>											
Gemeenschapsonderwijs	-	1	1	-	58	65	1.918	2.129	510	440	
Privaatrechtelijk	-	-	7	6	302	261	10.544	13.056	941	923	
Provincie	-	-	-	-	2	1	50	87	11	20	
Gemeente	-	-	-	-	8	8	250	266	65	64	
<b>Totaal</b>	<b>-</b>	<b>1</b>	<b>8</b>	<b>6</b>	<b>370</b>	<b>335</b>	<b>12.762</b>	<b>15.538</b>	<b>1.527</b>	<b>1.447</b>	
<b>TSO</b>											
Gemeenschapsonderwijs	-	-	-	-	3	3	606	558	522	386	
Privaatrechtelijk	-	-	-	-	16	16	6.296	5.304	2.329	1.643	
Provincie	-	-	-	-	1	3	455	108	210	72	
Gemeente	-	-	-	-	3	1	430	125	198	87	
VI. Gemeenschapscommissie	-	-	-	-	-	-	3	-	3	2	
<b>Totaal</b>	<b>-</b>	<b>-</b>	<b>-</b>	<b>-</b>	<b>23</b>	<b>23</b>	<b>7.790</b>	<b>6.095</b>	<b>3.262</b>	<b>2.190</b>	
<b>KSO</b>											
Gemeenschapsonderwijs	-	-	-	-	3	2	48	96	33	50	
Privaatrechtelijk	-	-	-	-	2	1	126	294	61	129	
Provincie	-	-	-	-	-	4	42	70	24	35	
Gemeente	-	-	-	-	-	1	33	80	28	57	
<b>Totaal</b>	<b>-</b>	<b>-</b>	<b>-</b>	<b>-</b>	<b>5</b>	<b>8</b>	<b>249</b>	<b>540</b>	<b>146</b>	<b>271</b>	
<b>BSO</b>											
Gemeenschapsonderwijs	-	-	-	-	-	-	548	606	837	785	
Privaatrechtelijk	-	-	-	-	1	2	2.238	2.028	2.134	1.792	
Provincie	-	-	-	-	1	-	304	102	263	139	
Gemeente	-	-	-	-	-	-	231	114	329	171	
VI. Gemeenschapscommissie	-	-	-	-	-	-	5	4	20	3	
<b>Totaal</b>	<b>-</b>	<b>-</b>	<b>-</b>	<b>-</b>	<b>2</b>	<b>2</b>	<b>3.326</b>	<b>2.854</b>	<b>3.583</b>	<b>2.890</b>	
<b>2de leerjaar van de 2de graad ASO</b>											
Gemeenschapsonderwijs	-	-	-	-	-	-	39	44	1.567	1.915	
Privaatrechtelijk	-	-	-	-	2	1	272	244	9.452	11.701	
Provincie	-	-	-	-	-	-	3	-	41	65	
Gemeente	-	-	-	-	-	-	3	2	165	220	
<b>Totaal</b>	<b>-</b>	<b>-</b>	<b>-</b>	<b>-</b>	<b>2</b>	<b>1</b>	<b>317</b>	<b>290</b>	<b>11.225</b>	<b>13.901</b>	
<b>TSO</b>											
Gemeenschapsonderwijs	-	-	-	-	1	-	6	3	635	589	
Privaatrechtelijk	-	-	-	-	-	-	22	20	6.132	5.336	
Provincie	-	-	-	-	-	-	-	-	451	115	
Gemeente	-	-	-	-	-	-	-	1	462	129	
VI. Gemeenschapscommissie	-	-	-	-	-	-	-	-	7	3	
<b>Totaal</b>	<b>-</b>	<b>-</b>	<b>-</b>	<b>-</b>	<b>1</b>	<b>-</b>	<b>28</b>	<b>24</b>	<b>7.687</b>	<b>6.172</b>	
<b>KSO</b>											
Gemeenschapsonderwijs	-	-	-	-	-	-	1	-	41	111	
Privaatrechtelijk	-	-	-	-	-	-	-	6	132	316	
Provincie	-	-	-	-	-	-	-	-	32	84	
Gemeente	-	-	-	-	-	-	1	-	34	87	
<b>Totaal</b>	<b>-</b>	<b>-</b>	<b>-</b>	<b>-</b>	<b>-</b>	<b>-</b>	<b>2</b>	<b>6</b>	<b>239</b>	<b>598</b>	
<b>BSO</b>											
Gemeenschapsonderwijs	-	-	-	-	-	-	-	1	510	636	
Privaatrechtelijk	-	-	-	-	-	1	1	3	2.134	2.095	
Provincie	-	-	-	-	-	-	-	-	248	110	
Gemeente	-	-	-	-	-	-	-	1	232	117	
VI. Gemeenschapscommissie	-	-	-	-	-	-	-	-	6	3	
<b>Totaal</b>	<b>-</b>	<b>-</b>	<b>-</b>	<b>-</b>	<b>-</b>	<b>1</b>	<b>1</b>	<b>5</b>	<b>3.130</b>	<b>2.961</b>	
<b>ALGEMEEN TOTAAL</b>											
<b>2DE GRAAD</b>											
Gemeenschapsonderwijs	-	1	1	-	65	70	3.166	3.437	4.655	4.912	
Privaatrechtelijk	-	-	7	6	323	282	19.499	20.955	23.315	23.935	
Provincie	-	-	-	-	4	8	854	367	1.280	640	
Gemeente	-	-	-	-	11	10	948	589	1.513	932	
VI. Gemeenschapscommissie	-	-	-	-	-	-	8	4	36	11	
<b>Totaal</b>	<b>-</b>	<b>1</b>	<b>8</b>	<b>6</b>	<b>403</b>	<b>370</b>	<b>24.475</b>	<b>25.352</b>	<b>30.799</b>	<b>30.430</b>	

- TWEEDE GRAAD

	1993		1992		1991		1990		1989 en vroeger		Algemeen totaal		
	J	M	J	M	J	M	J	M	J	M	J	M	T
	109	111	20	16	5	4	-	-	-	-	2.621	2.766	5.387
	101	115	17	19	1	2	-	-	-	-	11.913	14.382	26.295
	1	-	-	1	-	-	-	-	-	-	64	109	173
	22	19	2	8	-	1	-	-	-	-	347	366	713
	<b>233</b>	<b>245</b>	<b>39</b>	<b>44</b>	<b>6</b>	<b>7</b>	-	-	-	-	<b>14.945</b>	<b>17.623</b>	<b>32.568</b>
	237	127	58	25	12	1	2	-	-	-	1.440	1.100	2.540
	464	274	58	44	4	8	-	2	-	-	9.167	7.291	16.458
	44	30	4	6	1	2	-	-	-	-	715	221	936
	61	31	13	5	4	2	-	-	1	1	710	252	962
	1	-	-	-	-	-	-	-	-	-	7	2	9
	<b>807</b>	<b>462</b>	<b>133</b>	<b>80</b>	<b>21</b>	<b>13</b>	<b>2</b>	<b>2</b>	<b>1</b>	<b>1</b>	<b>12.039</b>	<b>8.866</b>	<b>20.905</b>
	16	19	5	1	-	-	-	-	-	-	105	168	273
	21	13	5	4	-	-	-	-	-	1	215	442	657
	5	12	2	2	-	-	-	-	-	-	73	123	196
	16	10	4	4	-	-	-	-	-	-	81	152	233
	<b>58</b>	<b>54</b>	<b>16</b>	<b>11</b>	-	-	-	-	-	<b>1</b>	<b>474</b>	<b>885</b>	<b>1.359</b>
	438	333	145	78	25	20	6	6	2	1	2.001	1.829	3.830
	566	424	80	76	12	8	1	1	-	1	5.032	4.332	9.364
	67	44	19	11	-	1	1	1	-	1	655	299	954
	167	90	55	23	4	10	-	1	-	-	786	409	1.195
	9	2	-	1	-	-	-	-	-	-	34	10	44
	<b>1.247</b>	<b>893</b>	<b>299</b>	<b>189</b>	<b>41</b>	<b>39</b>	<b>8</b>	<b>9</b>	<b>2</b>	<b>3</b>	<b>8.508</b>	<b>6.879</b>	<b>15.387</b>
	452	427	132	102	15	5	3	2	1	-	2.209	2.495	4.704
	1.133	911	116	134	15	18	4	2	-	-	10.994	13.011	24.005
	11	10	1	3	1	-	-	-	-	-	57	78	135
	54	69	13	19	1	3	-	-	-	-	236	313	549
	<b>1.650</b>	<b>1.417</b>	<b>262</b>	<b>258</b>	<b>32</b>	<b>26</b>	<b>7</b>	<b>4</b>	<b>1</b>	-	<b>13.496</b>	<b>15.897</b>	<b>29.393</b>
	598	415	296	179	61	30	9	5	1	4	1.607	1.225	2.832
	2.606	1.839	571	346	81	54	8	7	1	1	9.421	7.603	17.024
	222	76	57	32	9	9	2	2	-	-	741	234	975
	256	95	83	37	14	8	3	-	-	1	818	271	1.089
	6	1	1	-	-	-	-	-	-	-	14	4	18
	<b>3.688</b>	<b>2.426</b>	<b>1.008</b>	<b>594</b>	<b>165</b>	<b>101</b>	<b>22</b>	<b>14</b>	<b>2</b>	<b>6</b>	<b>12.601</b>	<b>9.337</b>	<b>21.938</b>
	38	68	14	24	6	3	1	-	-	-	101	206	307
	72	129	40	31	8	3	2	1	2	-	256	486	742
	28	43	9	6	2	2	-	-	-	-	71	135	206
	44	53	30	18	4	2	2	-	3	-	118	160	278
	<b>182</b>	<b>293</b>	<b>93</b>	<b>79</b>	<b>20</b>	<b>10</b>	<b>5</b>	<b>1</b>	<b>5</b>	-	<b>546</b>	<b>987</b>	<b>1.533</b>
	835	861	460	325	134	80	30	20	8	7	1.977	1.930	3.907
	2.284	1.806	661	436	101	65	18	7	-	2	5.199	4.415	9.614
	284	140	80	37	12	10	6	-	1	-	631	297	928
	301	156	169	100	43	28	10	6	3	-	758	408	1.166
	9	5	6	5	2	-	-	1	-	-	23	14	37
	<b>3.713</b>	<b>2.968</b>	<b>1.376</b>	<b>903</b>	<b>292</b>	<b>183</b>	<b>64</b>	<b>34</b>	<b>12</b>	<b>9</b>	<b>8.588</b>	<b>7.064</b>	<b>15.652</b>
	2.723	2.361	1.130	750	258	143	51	33	12	12	12.061	11.719	23.780
	7.247	5.511	1.548	1.090	222	158	33	20	3	5	52.197	51.962	104.159
	662	355	172	98	25	24	9	3	1	1	3.007	1.496	4.503
	921	523	369	214	70	54	15	7	7	2	3.854	2.331	6.185
	25	8	7	6	2	-	-	1	-	-	78	30	108
	<b>11.578</b>	<b>8.758</b>	<b>3.226</b>	<b>2.158</b>	<b>577</b>	<b>379</b>	<b>108</b>	<b>64</b>	<b>23</b>	<b>20</b>	<b>71.197</b>	<b>67.538</b>	<b>138.735</b>



SCHOOLBEVOLKING NAAR GEBORTEJAAR

	1999		1998		1997		1996		1995		
	J	M	J	M	J	M	J	M	J	M	
<b>1ste leerjaar van de 3de graad</b>											
<b>ASO</b>											
Gemeenschapsonderwijs	-	-	-	-	-	-	-	-	1	-	
Privaatrechtelijk	-	-	-	-	-	-	-	-	2	1	
Provincie	-	-	-	-	-	-	-	-	-	-	
Gemeente	-	-	-	-	-	-	-	-	-	-	
<b>Totaal</b>	-	-	-	-	-	-	-	-	<b>3</b>	<b>1</b>	
<b>TSO</b>											
Gemeenschapsonderwijs	-	-	-	-	-	-	-	-	-	1	
Privaatrechtelijk	-	-	-	-	-	-	-	-	-	1	
Provincie	-	-	-	-	-	-	-	-	-	-	
Gemeente	-	-	-	-	-	-	-	-	-	-	
VI. Gemeenschapscommissie	-	-	-	-	-	-	-	-	-	-	
<b>Totaal</b>	-	-	-	-	-	-	-	-	-	<b>2</b>	
<b>KSO</b>											
Gemeenschapsonderwijs	-	-	-	-	-	-	-	-	-	-	
Privaatrechtelijk	-	-	-	-	-	-	-	-	-	-	
Provincie	-	-	-	-	-	-	-	-	-	-	
Gemeente	-	-	-	-	-	-	-	-	-	-	
<b>Totaal</b>	-	-	-	-	-	-	-	-	-	-	
<b>BSO</b>											
Gemeenschapsonderwijs	-	-	-	-	-	-	-	-	-	-	
Privaatrechtelijk	-	-	-	-	-	-	-	-	-	-	
Provincie	-	-	-	-	-	-	-	-	-	-	
Gemeente	-	-	-	-	-	-	-	-	-	-	
VI. Gemeenschapscommissie	-	-	-	-	-	-	-	-	-	-	
<b>Totaal</b>	-	-	-	-	-	-	-	-	-	-	
<b>2de leerjaar van de 3de graad</b>											
<b>ASO</b>											
Gemeenschapsonderwijs	-	-	-	-	-	-	-	-	-	-	
Privaatrechtelijk	2	-	-	-	-	-	-	-	-	1	
Provincie	-	-	-	-	-	-	-	-	-	-	
Gemeente	-	-	-	-	-	-	-	-	-	-	
<b>Totaal</b>	<b>2</b>	-	-	-	-	-	-	-	-	<b>1</b>	
<b>TSO</b>											
Gemeenschapsonderwijs	-	-	-	-	-	-	-	-	-	-	
Privaatrechtelijk	-	-	-	-	-	-	-	-	-	-	
Provincie	-	-	-	-	-	-	-	-	-	-	
Gemeente	-	-	-	-	-	-	-	-	-	-	
VI. Gemeenschapscommissie	-	-	-	-	-	-	-	-	-	-	
<b>Totaal</b>	-	-	-	-	-	-	-	-	-	-	
<b>KSO</b>											
Gemeenschapsonderwijs	-	-	-	-	-	-	-	-	-	-	
Privaatrechtelijk	-	-	-	-	-	-	-	-	-	-	
Provincie	-	-	-	-	-	-	-	-	-	-	
Gemeente	-	-	-	-	-	-	-	-	-	-	
<b>Totaal</b>	-	-	-	-	-	-	-	-	-	-	
<b>BSO</b>											
Gemeenschapsonderwijs	-	-	-	-	-	-	-	-	-	-	
Privaatrechtelijk	-	-	-	-	-	-	-	-	-	-	
Provincie	-	-	-	-	-	-	-	-	-	-	
Gemeente	-	-	-	-	-	-	-	-	-	-	
VI. Gemeenschapscommissie	-	-	-	-	-	-	-	-	-	-	
<b>Totaal</b>	-	-	-	-	-	-	-	-	-	-	

- DERDE GRAAD

	1994		1993		1992		1991		1990		1989 en vroeger		Algemeen totaal		
	J	M	J	M	J	M	J	M	J	M	J	M	J	M	T
	42	59	1.334	1.787	494	457	121	86	30	18	9	1	2.031	2.408	4.439
	194	218	8.236	11.135	1.307	952	135	121	17	17	4	5	9.895	12.449	22.344
	1	2	34	78	11	16	7	8	2	-	-	-	55	104	159
	2	3	149	214	67	64	10	13	2	3	-	1	230	298	528
	<b>239</b>	<b>282</b>	<b>9.753</b>	<b>13.214</b>	<b>1.879</b>	<b>1.489</b>	<b>273</b>	<b>228</b>	<b>51</b>	<b>38</b>	<b>13</b>	<b>7</b>	<b>12.211</b>	<b>15.259</b>	<b>27.470</b>
	3	-	699	667	748	536	357	184	87	46	28	9	1.922	1.443	3.365
	23	16	6.167	5.970	3.374	2.345	885	468	146	105	28	15	10.623	8.920	19.543
	1	-	392	136	310	99	87	46	22	10	7	-	819	291	1.110
	1	-	388	134	258	106	112	49	36	11	11	3	806	303	1.109
	-	-	6	1	3	-	3	1	-	-	-	-	12	2	14
	<b>28</b>	<b>16</b>	<b>7.652</b>	<b>6.908</b>	<b>4.693</b>	<b>3.086</b>	<b>1.444</b>	<b>748</b>	<b>291</b>	<b>172</b>	<b>74</b>	<b>27</b>	<b>14.182</b>	<b>10.959</b>	<b>25.141</b>
	2	1	41	99	49	70	27	19	11	3	2	3	132	195	327
	1	3	127	373	98	171	48	41	8	9	5	-	287	597	884
	-	2	28	97	25	39	12	10	4	1	1	2	70	151	221
	1	2	42	93	49	65	22	14	10	3	4	1	128	178	306
	<b>4</b>	<b>8</b>	<b>238</b>	<b>662</b>	<b>221</b>	<b>345</b>	<b>109</b>	<b>84</b>	<b>33</b>	<b>16</b>	<b>12</b>	<b>6</b>	<b>617</b>	<b>1.121</b>	<b>1.738</b>
	1	2	502	605	777	853	444	329	134	89	47	26	1.905	1.904	3.809
	1	2	2.182	2.334	2.529	1.959	727	471	138	87	26	27	5.603	4.880	10.483
	-	-	209	100	287	136	69	36	16	11	19	6	600	289	889
	-	-	204	129	319	200	148	100	44	34	12	10	727	473	1.200
	-	-	4	3	11	4	5	-	2	-	-	-	22	7	29
	<b>2</b>	<b>4</b>	<b>3.101</b>	<b>3.171</b>	<b>3.923</b>	<b>3.152</b>	<b>1.393</b>	<b>936</b>	<b>334</b>	<b>221</b>	<b>104</b>	<b>69</b>	<b>8.857</b>	<b>7.553</b>	<b>16.410</b>
	3	-	42	33	1.192	1.728	545	400	126	87	20	16	1.928	2.264	4.192
	2	3	189	223	7.727	10.844	1.234	1.002	177	95	31	4	9.362	12.172	21.534
	-	-	-	1	48	67	9	16	4	3	-	-	61	87	148
	-	-	1	6	157	189	55	50	11	11	1	4	225	260	485
	<b>5</b>	<b>3</b>	<b>232</b>	<b>263</b>	<b>9.124</b>	<b>12.828</b>	<b>1.843</b>	<b>1.468</b>	<b>318</b>	<b>196</b>	<b>52</b>	<b>24</b>	<b>11.576</b>	<b>14.783</b>	<b>26.359</b>
	-	1	2	2	529	566	536	474	294	168	145	56	1.506	1.267	2.773
	-	-	10	21	5.261	5.395	2.868	2.168	856	401	158	104	9.153	8.089	17.242
	-	-	1	-	379	133	232	77	91	30	29	12	732	252	984
	-	-	4	-	313	146	215	112	114	42	47	9	693	309	1.002
	-	-	-	-	2	2	6	3	-	2	-	-	8	7	15
	-	<b>1</b>	<b>17</b>	<b>23</b>	<b>6.484</b>	<b>6.242</b>	<b>3.857</b>	<b>2.834</b>	<b>1.355</b>	<b>643</b>	<b>379</b>	<b>181</b>	<b>12.092</b>	<b>9.924</b>	<b>22.016</b>
	-	-	-	1	33	85	37	47	15	15	10	2	95	150	245
	-	-	1	5	101	306	85	148	39	28	12	8	238	495	733
	-	-	1	-	24	78	19	39	12	12	4	2	60	131	191
	-	-	3	1	28	79	38	51	18	16	9	6	96	153	249
	-	-	<b>5</b>	<b>7</b>	<b>186</b>	<b>548</b>	<b>179</b>	<b>285</b>	<b>84</b>	<b>71</b>	<b>35</b>	<b>18</b>	<b>489</b>	<b>929</b>	<b>1.418</b>
	-	-	1	3	422	601	688	711	380	247	171	106	1.662	1.668	3.330
	1	-	1	-	2.014	2.291	2.178	1.797	629	413	161	109	4.984	4.610	9.594
	-	-	-	1	230	100	268	96	98	56	24	12	620	265	885
	-	-	1	-	203	128	265	142	134	73	58	38	661	381	1.042
	-	-	-	-	4	-	13	-	3	1	1	-	21	1	22
	<b>1</b>	<b>-</b>	<b>3</b>	<b>4</b>	<b>2.873</b>	<b>3.120</b>	<b>3.412</b>	<b>2.746</b>	<b>1.244</b>	<b>790</b>	<b>415</b>	<b>265</b>	<b>7.948</b>	<b>6.925</b>	<b>14.873</b>



**SCHOOLBEVOLKING NAAR GEBOORTEJAAR**

	1999		1998		1997		1996		1995		
	J	M	J	M	J	M	J	M	J	M	
<b>3de leerjaar van de 3de graad + Se-n-Se ASO</b>											
Gemeenschapsonderwijs	-	-	-	-	-	-	-	-	-	-	
Privaatrechtelijk	-	-	-	-	-	-	-	-	-	-	
Provincie	-	-	-	-	-	-	-	-	-	-	
Gemeente	-	-	-	-	-	-	-	-	-	-	
<b>Totaal</b>	-	-	-	-	-	-	-	-	-	-	
<b>TSO</b>											
Gemeenschapsonderwijs	-	-	-	-	-	-	-	-	-	-	
Privaatrechtelijk	-	-	-	-	-	-	-	-	-	-	
Provincie	-	-	-	-	-	-	-	-	-	-	
Gemeente	-	-	-	-	-	-	-	-	-	-	
<b>Totaal</b>	-	-	-	-	-	-	-	-	-	-	
<b>KSO</b>											
Gemeenschapsonderwijs	-	-	-	-	-	-	-	-	-	-	
Privaatrechtelijk	-	-	-	-	-	-	-	-	-	-	
Provincie	-	-	-	-	-	-	-	-	-	-	
Gemeente	-	-	-	-	-	-	-	-	-	-	
<b>Totaal</b>	-	-	-	-	-	-	-	-	-	-	
<b>BSO</b>											
Gemeenschapsonderwijs	-	-	-	-	-	-	-	-	-	-	
Privaatrechtelijk	-	-	-	-	-	-	-	-	-	-	
Provincie	-	-	-	-	-	-	-	-	-	-	
Gemeente	-	-	-	-	-	-	-	-	-	-	
VI. Gemeenschapscommissie	-	-	-	-	-	-	-	-	-	-	
<b>Totaal</b>	-	-	-	-	-	-	-	-	-	-	
<b>ALGEMEEN TOTAAL 3DE GRAAD</b>											
Gemeenschapsonderwijs	-	-	-	-	-	-	-	-	1	1	
Privaatrechtelijk	2	-	-	-	-	-	-	-	2	3	
Provincie	-	-	-	-	-	-	-	-	-	-	
Gemeente	-	-	-	-	-	-	-	-	-	-	
VI. Gemeenschapscommissie	-	-	-	-	-	-	-	-	-	-	
<b>Totaal</b>	<b>2</b>	-	-	-	-	-	-	-	<b>3</b>	<b>4</b>	

**SCHOOLBEVOLKING NAAR GEBOORTEJAAR**

	1992		1991		1990		1989		1988		
	J	M	J	M	J	M	J	M	J	M	
<b>1ste leerjaar 4de graad BSO</b>											
Privaatrechtelijk	-	-	5	23	6	35	8	31	2	10	
<b>2de leerjaar 4de graad BSO</b>											
Privaatrechtelijk	-	-	-	1	5	15	1	27	4	19	
<b>Totaal 4de graad (BSO)</b>	-	-	<b>5</b>	<b>24</b>	<b>11</b>	<b>50</b>	<b>9</b>	<b>58</b>	<b>6</b>	<b>29</b>	

**- DERDE GRAAD (vervolg)**

	1994		1993		1992		1991		1990		1989 en vroeger		Algemeen totaal		
	J	M	J	M	J	M	J	M	J	M	J	M	J	M	T
	-	-	-	-	-	-	8	5	5	1	2	3	15	9	24
	-	-	-	-	-	-	7	10	4	1	1	-	12	11	23
	-	-	-	-	-	-	-	-	-	-	-	-	-	-	-
	-	-	-	-	-	-	-	-	-	-	-	-	-	-	-
	-	-	-	-	-	-	<b>15</b>	<b>15</b>	<b>9</b>	<b>2</b>	<b>3</b>	<b>3</b>	<b>27</b>	<b>20</b>	<b>47</b>
	-	-	-	-	-	-	96	66	110	76	118	104	324	246	570
	-	-	-	-	1	1	434	175	320	205	231	230	986	611	1.597
	-	-	-	-	-	1	28	24	29	34	22	34	79	93	172
	-	-	-	-	-	-	17	9	20	8	24	9	61	26	87
	-	-	-	-	<b>1</b>	<b>2</b>	<b>575</b>	<b>274</b>	<b>479</b>	<b>323</b>	<b>395</b>	<b>377</b>	<b>1.450</b>	<b>976</b>	<b>2.426</b>
	-	-	-	-	-	1	10	24	9	12	7	20	26	57	83
	-	-	-	-	-	-	7	5	-	-	1	-	8	5	13
	-	-	-	-	-	-	-	-	-	-	-	-	-	-	-
	-	-	-	-	-	-	1	10	3	7	-	5	4	22	26
	-	-	-	-	-	<b>1</b>	<b>18</b>	<b>39</b>	<b>12</b>	<b>19</b>	<b>8</b>	<b>25</b>	<b>38</b>	<b>84</b>	<b>122</b>
	-	-	-	1	1	2	394	478	532	593	365	313	1.292	1.387	2.679
	-	-	-	-	-	6	1.609	1.724	1.603	1.276	616	453	3.828	3.459	7.287
	-	-	-	-	-	2	206	95	187	98	108	44	501	239	740
	-	-	-	-	-	-	173	90	193	123	146	96	512	309	821
	-	-	-	-	-	-	5	2	6	1	4	-	15	3	18
	-	-	-	<b>1</b>	<b>1</b>	<b>10</b>	<b>2.387</b>	<b>2.389</b>	<b>2.521</b>	<b>2.091</b>	<b>1.239</b>	<b>906</b>	<b>6.148</b>	<b>5.397</b>	<b>11.545</b>
	51	63	2.621	3.198	4.245	4.899	3.263	2.823	1.733	1.355	924	659	12.838	12.998	25.836
	222	242	16.913	20.061	22.412	24.270	10.217	8.130	3.937	2.637	1.274	955	54.979	56.298	111.277
	2	4	665	413	1.314	671	937	447	465	255	214	112	3.597	1.902	5.499
	4	5	792	577	1.394	977	1.056	640	585	331	312	182	4.143	2.712	6.855
	-	-	10	4	20	6	32	6	11	4	5	-	78	20	98
	<b>279</b>	<b>314</b>	<b>21.001</b>	<b>24.253</b>	<b>29.385</b>	<b>30.823</b>	<b>15.505</b>	<b>12.046</b>	<b>6.731</b>	<b>4.582</b>	<b>2.729</b>	<b>1.908</b>	<b>75.635</b>	<b>73.930</b>	<b>149.565</b>

**- VIERDE GRAAD**

	1987		1986		1985		1984		1983		1982 en vroeger		Algemeen totaal		
	J	M	J	M	J	M	J	M	J	M	J	M	J	M	T
	3	6	2	1	-	-	-	-	-	-	1	-	27	106	133
	2	6	2	3	-	-	-	-	-	-	-	1	14	72	86
	<b>5</b>	<b>12</b>	<b>4</b>	<b>4</b>	<b>-</b>	<b>-</b>	<b>-</b>	<b>-</b>	<b>-</b>	<b>-</b>	<b>1</b>	<b>1</b>	<b>41</b>	<b>178</b>	<b>219</b>







## **Deel 1    SCHOOLBEVOLKING**

### **Hoofdstuk 4 : Secundair onderwijs**

#### **4.1. Gewoon secundair onderwijs**

#### **4.1.2. Schoolbevolking per studierichting**

**SECUNDAIR ONDERWIJS**  
**Schoolbevolking per leerjaar (1)**

	Gemeenschapsonderwijs			Privaatrechtelijk			Provincie			Gemeente			Vlaamse Gemeenschapscommissie			Totaal		
	J	M	T	J	M	T	J	M	T	J	M	T	J	M	T	J	M	T
<b>Onthaalklas voor anderstalige nieuwkomers</b>	397	332	729	587	457	1.044	98	61	159	277	222	499	-	-	-	1.359	1.072	2.431
<b>Totaal onthaalklas</b>	<b>397</b>	<b>332</b>	<b>729</b>	<b>587</b>	<b>457</b>	<b>1.044</b>	<b>98</b>	<b>61</b>	<b>159</b>	<b>277</b>	<b>222</b>	<b>499</b>	<b>-</b>	<b>-</b>	<b>-</b>	<b>1.359</b>	<b>1.072</b>	<b>2.431</b>
<b>1ste graad</b>																		
1ste leerjaar A	4.532	4.415	8.947	23.199	24.030	47.229	712	316	1.028	1.063	797	1.860	13	3	16	29.519	29.561	59.080
1ste leerjaar B	1.147	1.039	2.186	2.998	2.652	5.650	301	140	441	494	272	766	12	4	16	4.952	4.107	9.059
2de leerjaar	4.073	4.132	8.205	21.969	23.234	45.203	674	313	987	1.011	672	1.683	7	3	10	27.734	28.354	56.088
Beroepsvoorbereidend leerjaar	1.605	1.435	3.040	4.180	3.467	7.647	518	227	745	735	374	1.109	22	7	29	7.060	5.510	12.570
<b>Totaal 1ste graad</b>	<b>11.357</b>	<b>11.021</b>	<b>22.378</b>	<b>52.346</b>	<b>53.383</b>	<b>105.729</b>	<b>2.205</b>	<b>996</b>	<b>3.201</b>	<b>3.303</b>	<b>2.115</b>	<b>5.418</b>	<b>54</b>	<b>17</b>	<b>71</b>	<b>69.265</b>	<b>67.532</b>	<b>136.797</b>
<b>2de graad</b>																		
<b>ASO</b>																		
1ste leerjaar	2.621	2.766	5.387	11.913	14.382	26.295	64	109	173	347	366	713	-	-	-	14.945	17.623	32.568
2de leerjaar	2.209	2.495	4.704	10.994	13.011	24.005	57	78	135	236	313	549	-	-	-	13.496	15.897	29.393
<b>Totaal</b>	<b>4.830</b>	<b>5.261</b>	<b>10.091</b>	<b>22.907</b>	<b>27.393</b>	<b>50.300</b>	<b>121</b>	<b>187</b>	<b>308</b>	<b>583</b>	<b>679</b>	<b>1.262</b>	<b>-</b>	<b>-</b>	<b>-</b>	<b>28.441</b>	<b>33.520</b>	<b>61.961</b>
<b>TSO</b>																		
1ste leerjaar	1.440	1.100	2.540	9.167	7.291	16.458	715	221	936	710	252	962	7	2	9	12.039	8.866	20.905
2de leerjaar	1.607	1.225	2.832	9.421	7.603	17.024	741	234	975	818	271	1.089	14	4	18	12.601	9.337	21.938
<b>Totaal</b>	<b>3.047</b>	<b>2.325</b>	<b>5.372</b>	<b>18.588</b>	<b>14.894</b>	<b>33.482</b>	<b>1.456</b>	<b>455</b>	<b>1.911</b>	<b>1.528</b>	<b>523</b>	<b>2.051</b>	<b>21</b>	<b>6</b>	<b>27</b>	<b>24.640</b>	<b>18.203</b>	<b>42.843</b>
<b>KSO</b>																		
1ste leerjaar	105	168	273	215	442	657	73	123	196	81	152	233	-	-	-	474	885	1.359
2de leerjaar	101	206	307	256	486	742	71	135	206	118	160	278	-	-	-	546	987	1.533
<b>Totaal</b>	<b>206</b>	<b>374</b>	<b>580</b>	<b>471</b>	<b>928</b>	<b>1.399</b>	<b>144</b>	<b>258</b>	<b>402</b>	<b>199</b>	<b>312</b>	<b>511</b>	<b>-</b>	<b>-</b>	<b>-</b>	<b>1.020</b>	<b>1.872</b>	<b>2.892</b>
<b>BSO</b>																		
1ste leerjaar	2.001	1.829	3.830	5.032	4.332	9.364	655	299	954	786	409	1.195	34	10	44	8.508	6.879	15.387
2de leerjaar	1.977	1.930	3.907	5.199	4.415	9.614	631	297	928	758	408	1.166	23	14	37	8.588	7.064	15.652
<b>Totaal</b>	<b>3.978</b>	<b>3.759</b>	<b>7.737</b>	<b>10.231</b>	<b>8.747</b>	<b>18.978</b>	<b>1.286</b>	<b>596</b>	<b>1.882</b>	<b>1.544</b>	<b>817</b>	<b>2.361</b>	<b>57</b>	<b>24</b>	<b>81</b>	<b>17.096</b>	<b>13.943</b>	<b>31.039</b>
<b>Totaal 2de graad</b>	<b>12.061</b>	<b>11.719</b>	<b>23.780</b>	<b>52.197</b>	<b>51.962</b>	<b>104.159</b>	<b>3.007</b>	<b>1.496</b>	<b>4.503</b>	<b>3.854</b>	<b>2.331</b>	<b>6.185</b>	<b>78</b>	<b>30</b>	<b>108</b>	<b>71.197</b>	<b>67.538</b>	<b>138.735</b>

**SECUNDAIR ONDERWIJS**  
**Schoolbevolking per leerjaar (1) (vervolg)**

	Gemeenschapsonderwijs			Privaatrechtelijk			Provincie			Gemeente			Vlaamse Gemeenschapscommissie			Totaal		
	J	M	T	J	M	T	J	M	T	J	M	T	J	M	T	J	M	T
<b>3de graad</b>																		
<b>ASO</b>																		
1ste leerjaar	2.031	2.408	4.439	9.895	12.449	22.344	55	104	159	230	298	528	-	-	-	12.211	15.259	27.470
2de leerjaar	1.928	2.264	4.192	9.362	12.172	21.534	61	87	148	225	260	485	-	-	-	11.576	14.783	26.359
3de leerjaar	15	9	24	12	11	23	-	-	-	-	-	-	-	-	-	27	20	47
<b>Totaal</b>	<b>3.974</b>	<b>4.681</b>	<b>8.655</b>	<b>19.269</b>	<b>24.632</b>	<b>43.901</b>	<b>116</b>	<b>191</b>	<b>307</b>	<b>455</b>	<b>558</b>	<b>1.013</b>	<b>-</b>	<b>-</b>	<b>-</b>	<b>23.814</b>	<b>30.062</b>	<b>53.876</b>
<b>TSO</b>																		
1ste leerjaar	1.922	1.443	3.365	10.623	8.920	19.543	819	291	1.110	806	303	1.109	12	2	14	14.182	10.959	25.141
2de leerjaar	1.506	1.267	2.773	9.153	8.089	17.242	732	252	984	693	309	1.002	8	7	15	12.092	9.924	22.016
Se-n-Se	324	246	570	986	611	1.597	79	93	172	61	26	87	-	-	-	1.450	976	2.426
<b>Totaal</b>	<b>3.752</b>	<b>2.956</b>	<b>6.708</b>	<b>20.762</b>	<b>17.620</b>	<b>38.382</b>	<b>1.630</b>	<b>636</b>	<b>2.266</b>	<b>1.560</b>	<b>638</b>	<b>2.198</b>	<b>20</b>	<b>9</b>	<b>29</b>	<b>27.724</b>	<b>21.859</b>	<b>49.583</b>
<b>KSO</b>																		
1ste leerjaar	132	195	327	287	597	884	70	151	221	128	178	306	-	-	-	617	1.121	1.738
2de leerjaar	95	150	245	238	495	733	60	131	191	96	153	249	-	-	-	489	929	1.418
3de leerjaar	26	57	83	3	2	5	-	-	-	4	22	26	-	-	-	33	81	114
Se-n-Se	-	-	-	5	3	8	-	-	-	-	-	-	-	-	-	5	3	8
<b>Totaal</b>	<b>253</b>	<b>402</b>	<b>655</b>	<b>533</b>	<b>1.097</b>	<b>1.630</b>	<b>130</b>	<b>282</b>	<b>412</b>	<b>228</b>	<b>353</b>	<b>581</b>	<b>-</b>	<b>-</b>	<b>-</b>	<b>1.144</b>	<b>2.134</b>	<b>3.278</b>
<b>BSO</b>																		
1ste leerjaar	1.905	1.904	3.809	5.603	4.880	10.483	600	289	889	727	473	1.200	22	7	29	8.857	7.553	16.410
2de leerjaar	1.662	1.668	3.330	4.984	4.610	9.594	620	265	885	661	381	1.042	21	1	22	7.948	6.925	14.873
3de leerjaar	1.292	1.387	2.679	3.828	3.459	7.287	501	239	740	512	309	821	15	3	18	6.148	5.397	11.545
<b>Totaal</b>	<b>4.859</b>	<b>4.959</b>	<b>9.818</b>	<b>14.415</b>	<b>12.949</b>	<b>27.364</b>	<b>1.721</b>	<b>793</b>	<b>2.514</b>	<b>1.900</b>	<b>1.163</b>	<b>3.063</b>	<b>58</b>	<b>11</b>	<b>69</b>	<b>22.953</b>	<b>19.875</b>	<b>42.828</b>
<b>Totaal 3de graad</b>	<b>12.838</b>	<b>12.998</b>	<b>25.836</b>	<b>54.979</b>	<b>56.298</b>	<b>111.277</b>	<b>3.597</b>	<b>1.902</b>	<b>5.499</b>	<b>4.143</b>	<b>2.712</b>	<b>6.855</b>	<b>78</b>	<b>20</b>	<b>98</b>	<b>75.635</b>	<b>73.930</b>	<b>149.565</b>
<b>modulair onderwijs - niv. 2de en 3de graad (BSO)</b>	<b>213</b>	<b>67</b>	<b>280</b>	<b>500</b>	<b>797</b>	<b>1.297</b>	<b>137</b>	<b>2</b>	<b>139</b>	<b>133</b>	<b>149</b>	<b>282</b>	<b>-</b>	<b>-</b>	<b>-</b>	<b>983</b>	<b>1.015</b>	<b>1.998</b>
<b>4de graad (BSO)</b>																		
1ste leerjaar	-	-	-	27	106	133	-	-	-	-	-	-	-	-	-	27	106	133
2de leerjaar	-	-	-	14	72	86	-	-	-	-	-	-	-	-	-	14	72	86
<b>Totaal 4de graad</b>	<b>-</b>	<b>-</b>	<b>-</b>	<b>41</b>	<b>178</b>	<b>219</b>	<b>-</b>	<b>-</b>	<b>-</b>	<b>-</b>	<b>-</b>	<b>-</b>	<b>-</b>	<b>-</b>	<b>-</b>	<b>41</b>	<b>178</b>	<b>219</b>
<b>Algemeen totaal</b>	<b>36.866</b>	<b>36.137</b>	<b>73.003</b>	<b>160.650</b>	<b>163.075</b>	<b>323.725</b>	<b>9.044</b>	<b>4.457</b>	<b>13.501</b>	<b>11.710</b>	<b>7.529</b>	<b>19.239</b>	<b>210</b>	<b>67</b>	<b>277</b>	<b>218.480</b>	<b>211.265</b>	<b>429.745</b>

(1) In 2009-2010 werd de vroegere opleiding verpleegkunde van de 4de graad omgevormd tot hoger beroepsonderwijs (HBO5 verpleegkunde).



## SECUNDAIR ONDERWIJS

## 1ste graad

Leerjaar en studierichting	Gemeenschapsonderwijs			Privaatrechtelijk			Provincie			Gemeente			Vlaamse Gemeenschapscommissie			Totaal		
	J	M	T	J	M	T	J	M	T	J	M	T	J	M	T	J	M	T
<b>1ste leerjaar</b>																		
1ste leerjaar A	4.532	4.415	8.947	23.199	24.030	47.229	712	316	1.028	1.063	797	1.860	13	3	16	29.519	29.561	59.080
1ste leerjaar B	1.147	1.039	2.186	2.998	2.652	5.650	301	140	441	494	272	766	12	4	16	4.952	4.107	9.059
<b>Totaal</b>	<b>5.679</b>	<b>5.454</b>	<b>11.133</b>	<b>26.197</b>	<b>26.682</b>	<b>52.879</b>	<b>1.013</b>	<b>456</b>	<b>1.469</b>	<b>1.557</b>	<b>1.069</b>	<b>2.626</b>	<b>25</b>	<b>7</b>	<b>32</b>	<b>34.471</b>	<b>33.668</b>	<b>68.139</b>
<b>2de leerjaar</b>																		
Agro- en biotechnieken	39	44	83	258	95	353	67	26	93	23	7	30	-	1	1	387	173	560
Artistieke vorming	47	91	138	71	231	302	14	35	49	18	43	61	-	-	-	150	400	550
Ballet	-	-	-	-	-	-	-	-	-	8	15	23	-	-	-	8	15	23
Bouw- en houttechnieken	17	2	19	765	12	777	39	-	39	41	1	42	-	-	-	862	15	877
Creatie en vormgeving	-	1	1	19	248	267	7	12	19	-	12	12	-	-	-	26	273	299
Grafische communicatie en media	13	4	17	86	41	127	-	-	-	-	-	-	-	-	-	99	45	144
Grieks-Latijn	154	207	361	895	991	1.886	-	-	-	-	-	-	-	-	-	1.049	1.198	2.247
Handel	275	314	589	1.321	1.755	3.076	21	33	54	59	44	103	-	-	-	1.676	2.146	3.822
Hotel-voeding	50	23	73	191	103	294	37	10	47	14	6	20	7	2	9	299	144	443
Industriële wetenschappen	39	-	39	1.215	66	1.281	79	6	85	96	1	97	-	-	-	1.429	73	1.502
Latijn	578	773	1.351	3.986	4.678	8.664	19	22	41	77	87	164	-	-	-	4.660	5.560	10.220
Maritieme technieken	17	3	20	12	-	12	-	-	-	-	-	-	-	-	-	29	3	32
Mechanica-elektriciteit	280	5	285	2.100	27	2.127	240	6	246	250	2	252	-	-	-	2.870	40	2.910
Moderne wetenschappen	2.375	2.213	4.588	9.388	10.684	20.072	103	110	213	397	345	742	-	-	-	12.263	13.352	25.615
Proeftuin	11	18	29	3	6	9	-	-	-	-	-	-	-	-	-	14	24	38
Rudolf Steinerpedagogie	-	-	-	91	134	225	-	-	-	-	-	-	-	-	-	91	134	225
Sociale en technische vorming	100	400	500	1.071	3.802	4.873	23	45	68	28	109	137	-	-	-	1.222	4.356	5.578
Techniek-wetenschappen	-	-	-	487	335	822	19	8	27	-	-	-	-	-	-	506	343	849
Textiel	-	-	-	1	-	1	6	-	6	-	-	-	-	-	-	7	-	7
Topsport	78	34	112	-	-	-	-	-	-	-	-	-	-	-	-	78	34	112
Yeshiva	-	-	-	9	26	35	-	-	-	-	-	-	-	-	-	9	26	35
<b>Totaal</b>	<b>4.073</b>	<b>4.132</b>	<b>8.205</b>	<b>21.969</b>	<b>23.234</b>	<b>45.203</b>	<b>674</b>	<b>313</b>	<b>987</b>	<b>1.011</b>	<b>672</b>	<b>1.683</b>	<b>7</b>	<b>3</b>	<b>10</b>	<b>27.734</b>	<b>28.354</b>	<b>56.088</b>

**SECUNDAIR ONDERWIJS**  
**1ste graad**  
**Beroepsvoorbereidend leerjaar**

Beroepenvelden	Gemeenschapsonderwijs			Privaatrechtelijk			Provincie			Gemeente			Vlaamse Gemeenschapscommissie			Totaal		
	J	M	T	J	M	T	J	M	T	J	M	T	J	M	T	J	M	T
Bouw - Decoratie	24	-	24	-	-	-	-	-	-	-	-	-	-	-	-	24	-	24
Bouw - Elektriciteit	3	-	3	-	-	-	-	-	-	-	-	-	-	-	-	3	-	3
Bouw - Hout	60	2	62	425	7	432	-	-	-	-	-	-	-	-	485	9	494	
Bouw - Metaal	21	-	21	-	-	-	-	-	-	-	-	-	-	-	21	-	21	
Crea en techniek - Kantoor en verkoop	-	-	-	5	14	19	-	-	-	-	-	-	-	-	5	14	19	
Decoratie - Elektriciteit	1	-	1	-	-	-	-	-	-	-	-	-	-	-	1	-	1	
Decoratie - Haarzorg	4	50	54	4	47	51	-	-	-	11	38	49	-	-	19	135	154	
Decoratie - Hout	10	2	12	60	13	73	-	-	-	21	13	34	-	-	91	28	119	
Decoratie - Kantoor en verkoop	69	74	143	139	167	306	18	8	26	70	44	114	-	-	296	293	589	
Decoratie - Metaal	6	-	6	36	1	37	-	-	-	29	-	29	-	-	71	1	72	
Decoratie - Mode	-	-	-	-	7	7	4	10	14	-	-	-	-	-	4	17	21	
Decoratie - Verzorging-voeding	30	82	112	55	130	185	3	6	9	20	34	54	-	-	108	252	360	
Elektriciteit - Hout	135	3	138	-	-	-	-	-	-	-	-	-	-	-	135	3	138	
Elektriciteit - Kantoor en verkoop	34	6	40	20	13	33	-	-	-	33	-	33	-	-	87	19	106	
Elektriciteit - Metaal	226	5	231	675	8	683	12	-	12	62	-	62	-	-	975	13	988	
Elektriciteit - Verzorging-voeding	-	-	-	7	4	11	-	-	-	-	-	-	-	-	7	4	11	
Haarzorg - Kantoor en verkoop	3	48	51	7	84	91	-	-	-	4	10	14	-	-	14	142	156	
Haarzorg - Mode	-	11	11	1	46	47	-	-	-	-	-	-	-	-	1	57	58	
Haarzorg - Verzorging-voeding	14	307	321	37	399	436	10	85	95	8	72	80	-	-	69	863	932	
Hotel-bakkerij-slagerij	81	20	101	238	93	331	40	9	49	64	17	81	19	6	25	442	145	587
Hout - Kantoor en verkoop	10	6	16	-	-	-	-	-	-	7	1	8	-	-	17	7	24	
Hout - Metaal	336	10	346	412	5	417	46	2	48	55	1	56	-	-	849	18	867	
Hout - Verzorging-voeding	10	-	10	3	21	24	-	-	-	1	-	1	-	-	14	21	35	
Kantoor en verkoop - Metaal	-	-	-	20	-	20	-	-	-	-	-	-	-	-	20	-	20	
Kantoor en verkoop - Mode	-	4	4	33	138	171	1	9	10	-	-	-	-	-	34	151	185	
Kantoor en verkoop - Verzorging-voeding	317	582	899	549	1.509	2.058	28	14	42	22	60	82	-	-	916	2.165	3.081	
Land- en tuinbouw	20	22	42	196	88	284	93	44	137	17	2	19	3	1	4	329	157	486
Maritieme vorming	9	2	11	-	-	-	-	-	-	-	-	-	-	-	9	2	11	
Metaal - Rijn- en binnenvaart	6	2	8	-	-	-	-	-	-	-	-	-	-	-	6	2	8	
Metaal - Textiel	-	-	-	4	-	4	5	1	6	-	-	-	-	-	9	1	10	
Metaal - Verzorging-voeding	3	1	4	-	-	-	-	-	-	-	-	-	-	-	3	1	4	
Mode - Verzorging-voeding	20	192	212	68	635	703	1	37	38	10	79	89	-	-	99	943	1.042	
Nijverheid	153	4	157	1.186	38	1.224	257	2	259	301	3	304	-	-	1.897	47	1.944	
<b>Totaal</b>	<b>1.605</b>	<b>1.435</b>	<b>3.040</b>	<b>4.180</b>	<b>3.467</b>	<b>7.647</b>	<b>518</b>	<b>227</b>	<b>745</b>	<b>735</b>	<b>374</b>	<b>1.109</b>	<b>22</b>	<b>7</b>	<b>29</b>	<b>7.060</b>	<b>5.510</b>	<b>12.570</b>



**SECUNDAIR ONDERWIJS**  
**Algemeen secundair onderwijs**

Studierichting	Tweede graad						Derde graad						Algemeen totaal						
	1ste leerjaar		2de leerjaar		Totaal		1ste leerjaar		2de leerjaar		3de leerjaar		Totaal						
	J	M	J	M	J	M	T	J	M	J	M	J	M	T	J	M	T		
Bijzondere wetenschappelijke vorming	-	-	-	-	-	-	-	-	-	-	-	27	20	27	20	47	27	20	47
Economie	4.168	4.721	3.786	4.360	7.954	9.081	17.035	-	-	-	-	-	-	-	-	-	7.954	9.081	17.035
Economie-moderne talen	-	-	-	-	-	-	-	2.433	2.996	2.277	2.901	-	-	4.710	5.897	10.607	4.710	5.897	10.607
Economie-Sport	-	-	-	-	-	-	-	13	3	7	3	-	-	20	6	26	20	6	26
Economie-wetenschappen	-	-	-	-	-	-	-	195	132	62	36	-	-	257	168	425	257	168	425
Economie-wiskunde	-	-	-	-	-	-	-	717	633	818	722	-	-	1.535	1.355	2.890	1.535	1.355	2.890
Grieks	92	87	67	83	159	170	329	-	-	-	-	-	-	-	-	-	159	170	329
Grieks-Latijn	441	580	358	429	799	1.009	1.808	129	223	127	259	-	-	256	482	738	1.055	1.491	2.546
Grieks-moderne talen	-	-	-	-	-	-	-	-	13	3	5	-	-	3	18	21	3	18	21
Grieks-wetenschappen	-	-	-	-	-	-	-	14	30	16	34	-	-	30	64	94	30	64	94
Grieks-wiskunde	-	-	-	-	-	-	-	139	113	101	134	-	-	240	247	487	240	247	487
Humane wetenschappen	1.056	3.390	1.057	3.161	2.113	6.551	8.664	1.362	3.685	1.268	3.428	-	-	2.630	7.113	9.743	4.743	13.664	18.407
Latijn	3.310	4.242	3.133	3.988	6.443	8.230	14.673	-	-	-	-	-	-	-	-	-	6.443	8.230	14.673
Latijn-moderne talen	-	-	-	-	-	-	-	564	1.290	637	1.260	-	-	1.201	2.550	3.751	1.201	2.550	3.751
Latijn-wetenschappen	-	-	-	-	-	-	-	512	739	457	761	-	-	969	1.500	2.469	969	1.500	2.469
Latijn-wiskunde	-	-	-	-	-	-	-	1.029	1.193	943	1.146	-	-	1.972	2.339	4.311	1.972	2.339	4.311
Moderne talen-Sport	-	-	-	-	-	-	-	1	2	2	2	-	-	3	4	7	3	4	7
Moderne talen-topsport	-	-	-	-	-	-	-	12	7	12	6	-	-	24	13	37	24	13	37
Moderne talen-wetenschappen	-	-	-	-	-	-	-	875	1.162	862	1.086	-	-	1.737	2.248	3.985	1.737	2.248	3.985
Moderne talen-wiskunde	-	-	-	-	-	-	-	107	225	86	244	-	-	193	469	662	193	469	662
Rudolf Steinerpedagogie	70	100	69	106	139	206	345	72	107	76	95	-	-	148	202	350	287	408	695
Sport	-	-	404	205	404	205	609	-	-	-	-	-	-	-	-	-	404	205	609
Sportwetenschappen	419	231	-	-	419	231	650	368	194	-	-	-	-	368	194	562	787	425	1.212
Wetenschappen	5.319	4.217	4.560	3.511	9.879	7.728	17.607	-	-	-	-	-	-	-	-	-	9.879	7.728	17.607
Wetenschappen-sport	-	-	-	-	-	-	-	-	-	335	194	-	-	335	194	529	335	194	529
Wetenschappen-topsport	57	23	53	27	110	50	160	26	15	28	9	-	-	54	24	78	164	74	238
Wetenschappen-wiskunde	-	-	-	-	-	-	-	3.636	2.462	3.444	2.423	-	-	7.080	4.885	11.965	7.080	4.885	11.965
Wiskunde-topsport	-	-	-	-	-	-	-	2	2	7	1	-	-	9	3	12	9	3	12
Yeshiva	13	32	9	27	22	59	81	5	33	8	34	-	-	13	67	80	35	126	161
<b>Totaal</b>	<b>14.945</b>	<b>17.623</b>	<b>13.496</b>	<b>15.897</b>	<b>28.441</b>	<b>33.520</b>	<b>61.961</b>	<b>12.211</b>	<b>15.259</b>	<b>11.576</b>	<b>14.783</b>	<b>27</b>	<b>20</b>	<b>23.814</b>	<b>30.062</b>	<b>53.876</b>	<b>52.255</b>	<b>63.582</b>	<b>115.837</b>

**SECUNDAIR ONDERWIJS**

**Kunstsecundair onderwijs**

Studierichting	Tweede graad						Derde graad									Algemeen totaal					
	1ste leerjaar		2de leerjaar		Totaal		1ste leerjaar		2de leerjaar		3de leerjaar		Se-n-Se		Totaal						
	J	M	J	M	J	M	T	J	M	J	M	J	M	J	M	T	J	M	T		
Architecturale en binnenhuiskunst	-	-	-	-	-	-	-	104	154	55	156	-	-	-	-	159	310	469	159	310	469
Architecturale vorming	-	-	-	-	-	-	-	68	58	30	45	-	-	-	-	98	103	201	98	103	201
Artistieke opleiding	25	68	40	86	65	154	219	46	101	42	73	-	-	-	-	88	174	262	153	328	481
Audiovisuele technieken	-	-	-	-	-	-	-	12	-	-	-	-	-	-	-	12	-	12	12	-	12
Audiovisuele vorming	40	84	62	93	102	177	279	78	81	68	67	-	-	-	-	146	148	294	248	325	573
Ballet	6	10	6	9	12	19	31	2	7	4	11	-	-	-	-	6	18	24	18	37	55
Beeldende en architecturale kunsten	190	351	222	393	412	744	1.156	-	-	-	-	-	-	-	-	-	-	-	412	744	1.156
Beeldende en architecturale vorming	98	132	72	139	170	271	441	-	-	-	-	-	-	-	-	-	-	-	170	271	441
Beeldende vorming	-	-	-	-	-	-	-	23	86	30	86	-	-	-	-	53	172	225	53	172	225
Bijzondere beeldende vorming	-	-	-	-	-	-	-	-	-	-	-	14	59	-	-	14	59	73	14	59	73
Bijzondere muzikale vorming	-	-	-	-	-	-	-	-	-	-	-	19	22	-	-	19	22	41	19	22	41
Dans	2	26	3	32	5	58	63	3	30	1	25	-	-	-	-	4	55	59	9	113	122
Industriële kunst	-	-	-	-	-	-	-	3	4	7	1	-	-	-	-	10	5	15	10	5	15
Industriële vormgeving	-	-	-	-	-	-	-	-	-	-	-	-	-	2	-	2	-	2	2	-	2
Kunst-media-woord	31	32	49	34	80	66	146	-	-	-	-	-	-	-	-	-	-	-	80	66	146
Modern ballet	-	-	-	-	-	-	-	1	1	1	3	-	-	-	-	2	4	6	2	4	6
Muziek	41	35	46	62	87	97	184	58	66	46	44	-	-	-	-	104	110	214	191	207	398
Ruimtelijke vormgeving	-	-	-	-	-	-	-	-	-	-	-	-	-	3	3	3	3	6	3	3	6
Toegepaste beeldende kunst	-	-	-	-	-	-	-	98	190	101	160	-	-	-	-	199	350	549	199	350	549
Vrije beeldende kunst	-	-	-	-	-	-	-	71	200	70	141	-	-	-	-	141	341	482	141	341	482
Woordkunst-drama	41	147	46	139	87	286	373	50	143	34	117	-	-	-	-	84	260	344	171	546	717
<b>Totaal</b>	<b>474</b>	<b>885</b>	<b>546</b>	<b>987</b>	<b>1.020</b>	<b>1.872</b>	<b>2.892</b>	<b>617</b>	<b>1.121</b>	<b>489</b>	<b>929</b>	<b>33</b>	<b>81</b>	<b>5</b>	<b>3</b>	<b>1.144</b>	<b>2.134</b>	<b>3.278</b>	<b>2.164</b>	<b>4.006</b>	<b>6.170</b>





**SECUNDAIR ONDERWIJS**  
**Technisch secundair onderwijs**

Studierichting	Tweede graad						Derde graad						Algemeen totaal						
	1ste leerjaar		2de leerjaar		Totaal		1ste leerjaar		2de leerjaar		Se-n-Se		Totaal		J	M	T		
	J	M	J	M	J	M	T	J	M	J	M	J	M	T					
Administratie vrije beroepen	-	-	-	-	-	-	-	-	-	-	16	39	16	39	55	16	39	55	
Animatie in de ouderenzorg	-	-	-	-	-	-	-	-	-	-	6	16	6	16	22	6	16	22	
Apotheekassistent	-	-	-	-	-	-	-	-	-	-	20	113	20	113	133	20	113	133	
Assistent voedingsindustrie	-	-	-	-	-	-	-	-	-	-	4	1	4	1	5	4	1	5	
Autotechnieken	-	-	-	-	-	-	-	351	8	328	3	-	679	11	690	679	11	690	
Bakkerijtechnieken	-	-	-	-	-	-	-	-	-	-	10	1	10	1	11	10	1	11	
Bedrijfsleiding land- en tuinbouw	-	-	-	-	-	-	-	-	-	-	2	1	2	1	3	2	1	3	
Bio-esthetiek	-	673	1	774	1	1.447	1.448	-	-	-	-	-	-	-	-	1	1.447	1.448	
Biotechnische wetenschappen	167	60	203	90	370	150	520	191	95	169	64	-	-	360	159	519	730	309	1.039
Boekhouden-informatica	-	-	-	-	-	-	-	720	430	697	417	-	-	1.417	847	2.264	1.417	847	2.264
Bouw constructie- en planningstechnieken	-	-	-	-	-	-	-	-	-	-	-	7	-	7	-	7	7	-	7
Bouw- en houtkunde	124	8	129	5	253	13	266	154	7	114	6	-	-	268	13	281	521	26	547
Bouwtechnieken	216	3	199	2	415	5	420	210	1	156	3	-	-	366	4	370	781	9	790
Brood en banket	44	17	44	15	88	32	120	33	17	32	9	-	-	65	26	91	153	58	211
Butler-Intendant	-	-	-	-	-	-	-	-	-	-	-	3	2	3	2	5	3	2	5
Chemie	-	-	-	-	-	-	-	215	90	190	70	-	-	405	160	565	405	160	565
Chemische procestechnieken	-	-	-	-	-	-	-	-	-	-	-	36	5	36	5	41	36	5	41
Commercieel webverkeer	-	-	-	-	-	-	-	-	-	-	-	13	3	13	3	16	13	3	16
Computergestuurde mechanische produktietechnieken	-	-	-	-	-	-	-	-	-	-	-	71	-	71	-	71	71	-	71
Contactologie-optometrie	-	-	-	-	-	-	-	-	-	-	-	5	2	5	2	7	5	2	7
Creatie en mode	10	195	9	166	19	361	380	3	159	4	165	-	-	7	324	331	26	685	711
Creatie en patroonontwerpen	-	-	-	-	-	-	-	-	-	-	-	-	7	-	7	7	-	7	7
Dentaaltechnieken en supra-structuren	-	-	-	-	-	-	-	-	-	-	-	5	5	5	5	10	5	5	10
Dierenzorgtechnieken	-	-	46	107	46	107	153	40	105	30	101	-	-	70	206	276	116	313	429
Elektriciteit-elektronica	477	3	424	2	901	5	906	363	2	351	7	-	-	714	9	723	1.615	14	1.629
Elektrische installatietechnieken	-	-	-	-	-	-	-	1.000	7	900	6	-	-	1.900	13	1.913	1.900	13	1.913
Elektromechanica	1.139	15	1.088	9	2.227	24	2.251	1.066	7	973	10	-	-	2.039	17	2.056	4.266	41	4.307
Elektronische installatietechnieken	-	-	-	-	-	-	-	38	-	36	-	-	-	74	-	74	74	-	74
Elektrotechnieken	1.106	11	1.145	6	2.251	17	2.268	-	-	-	-	-	-	-	-	-	2.251	17	2.268
Esthetische lichaamsverzorging	-	-	-	-	-	-	-	-	-	-	-	1	166	1	166	167	1	166	167
Farmaceutisch-technisch assistent	-	-	-	-	-	-	-	79	105	36	101	-	-	115	206	321	115	206	321
Fotografie	21	49	28	22	49	71	120	15	43	17	56	-	-	32	99	131	81	170	251
Fotografische technieken	-	-	-	-	-	-	-	14	15	-	-	-	-	14	15	29	14	15	29
Fotografische vorming	-	-	-	-	-	-	-	2	10	-	-	-	-	2	10	12	2	10	12
Gestandaardiseerde en geprogrammeerde druktechnieken	-	-	-	-	-	-	-	-	-	-	-	5	-	5	-	5	5	-	5
Gezondheids- en welzijnswetenschappen	-	-	-	-	-	-	-	212	1.157	155	987	-	-	367	2.144	2.511	367	2.144	2.511
Grafische communicatie	28	10	23	13	51	23	74	34	15	22	11	-	-	56	26	82	107	49	156
Grafische media	182	64	219	64	401	128	529	-	-	-	-	-	-	-	-	-	401	128	529
Grime	-	-	-	-	-	-	-	-	-	-	-	-	31	-	31	31	-	31	31

**SECUNDAIR ONDERWIJS**  
**Technisch secundair onderwijs (vervolg)**

Studierichting	Tweede graad							Derde graad							Algemeen totaal				
	1ste leerjaar		2de leerjaar		Totaal			1ste leerjaar		2de leerjaar		Se-n-Se		Totaal			J	M	T
	J	M	J	M	J	M	T	J	M	J	M	J	M	T					
Handel	1.948	1.525	2.346	1.677	4.294	3.202	7.496	1.525	1.341	1.347	1.399	-	-	2.872	2.740	5.612	7.166	5.942	13.108
Handel-talen	387	686	458	789	845	1.475	2.320	-	-	-	-	-	-	-	-	-	845	1.475	2.320
Haventechnieken	-	-	-	-	-	-	-	-	-	-	-	8	1	8	1	9	8	1	9
Hospitality	-	-	-	-	-	-	-	8	27	9	26	-	-	17	53	70	17	53	70
Hotel	297	149	317	154	614	303	917	261	109	200	130	-	-	461	239	700	1.075	542	1.617
Hotelbeheer	-	-	-	-	-	-	-	-	-	-	-	12	7	12	7	19	12	7	19
Hout constructie- en planningstechnieken	-	-	-	-	-	-	-	-	-	-	-	48	-	48	-	48	48	-	48
Houttechnieken	635	8	609	2	1.244	10	1.254	473	6	415	-	-	-	888	6	894	2.132	16	2.148
Immobilienbeheer	-	-	-	-	-	-	-	-	-	-	-	2	14	2	14	16	2	14	16
Industriële computertechnieken	-	-	-	-	-	-	-	-	-	-	-	16	-	16	-	16	16	-	16
Industriële ICT	-	-	-	-	-	-	-	152	2	115	2	-	-	267	4	271	267	4	271
Industriële koeltechnieken	-	-	-	-	-	-	-	-	-	-	-	30	-	30	-	30	30	-	30
Industriële onderhoudstechnieken	-	-	-	-	-	-	-	-	-	-	-	131	4	131	4	135	131	4	135
Industriële wetenschappen	1.070	16	846	30	1.916	46	1.962	696	24	615	24	-	-	1.311	48	1.359	3.227	94	3.321
Informaticabeheer	-	-	-	-	-	-	-	817	50	705	33	-	-	1.522	83	1.605	1.522	83	1.605
Integrale veiligheid	-	-	-	-	-	-	-	-	-	-	-	356	69	356	69	425	356	69	425
Interactieve multimediatechnieken	-	-	-	-	-	-	-	-	-	-	-	16	2	16	2	18	16	2	18
Internaatswerking	-	-	-	-	-	-	-	-	-	-	-	13	23	13	23	36	13	23	36
Internationaal transport en goederenverzending	-	-	-	-	-	-	-	-	-	-	-	36	22	36	22	58	36	22	58
Jeugd- en gehandicaptenzorg	-	-	-	-	-	-	-	167	624	137	618	-	-	304	1.242	1.546	304	1.242	1.546
KMO-administratie	-	-	-	-	-	-	-	-	-	-	-	14	20	14	20	34	14	20	34
KMO-ondernemerschap	-	-	-	-	-	-	-	-	-	-	-	-	1	-	1	1	-	1	1
Koel- en warmtechnieken	-	-	-	-	-	-	-	50	-	57	-	-	-	107	-	107	107	-	107
Kunststoftechnieken	-	-	-	-	-	-	-	-	-	2	1	-	-	2	1	3	2	1	3
Kunststofvormgevingstechnieken	-	-	-	-	-	-	-	-	-	-	-	4	-	4	-	4	4	-	4
Landbouwmechanisatie	-	-	-	-	-	-	-	-	-	-	-	45	-	45	-	45	45	-	45
Landbouwtechnieken	-	-	57	14	57	14	71	67	10	67	22	-	-	134	32	166	191	46	237
Leefgroepenwerking	-	-	-	-	-	-	-	-	-	-	-	66	219	66	219	285	66	219	285
Lichamelijke opvoeding en sport	926	316	972	321	1.898	637	2.535	1.114	366	822	269	-	-	1.936	635	2.571	3.834	1.272	5.106
Maritieme technieken Dek	27	3	30	2	57	5	62	25	-	19	2	-	-	44	2	46	101	7	108
Maritieme technieken Motoren	10	-	15	-	25	-	25	14	-	13	-	-	-	27	-	27	52	-	52
Mechanica constructie- en planningstechnieken	-	-	-	-	-	-	-	-	-	-	-	21	1	21	1	22	21	1	22
Mechanische technieken	957	5	1.004	18	1.961	23	1.984	-	-	-	-	-	-	-	-	-	1.961	23	1.984
Mechanische vormgevingstechnieken	-	-	-	-	-	-	-	719	5	690	15	-	-	1.409	20	1.429	1.409	20	1.429
Medico-sociale administratie	-	-	-	-	-	-	-	-	-	-	-	-	86	-	86	86	-	86	86
Multimedia	-	-	-	-	-	-	-	258	50	242	34	-	-	500	84	584	500	84	584
Multimediale technieken	-	-	-	-	-	-	-	33	6	-	-	-	-	33	6	39	33	6	39
Multimediale vorming	-	-	-	-	-	-	-	11	4	-	-	-	-	11	4	15	11	4	15
Natuur- en landschapsbeheertechnieken	-	-	-	-	-	-	-	23	9	12	5	-	-	35	14	49	35	14	49
Onthaal en public relations	-	-	-	-	-	-	-	112	337	99	292	-	-	211	629	840	211	629	840



**SECUNDAIR ONDERWIJS**  
**Technisch secundair onderwijs (vervolg)**

Studierichting	Tweede graad						Derde graad						Algemeen totaal						
	1ste leerjaar		2de leerjaar		Totaal		1ste leerjaar		2de leerjaar		Se-n-Se		Totaal		J	M	T		
	J	M	J	M	J	M	T	J	M	J	M	J	M	T					
Optiektechnieken	-	-	-	-	-	-	-	3	2	4	5	-	-	7	7	14	7	7	14
Orthopedietechnieken	-	-	-	-	-	-	-	10	5	10	2	-	-	20	7	27	20	7	27
Orthopedische instrumenten	-	-	-	-	-	-	-	-	-	-	-	3	-	3	-	3	3	-	3
Plant-, dier- en milieutechnieken	325	169	-	-	325	169	494	-	-	-	-	-	-	-	-	-	325	169	494
Podiumtechnieken	-	-	-	-	-	-	-	73	-	53	1	-	-	126	1	127	126	1	127
Printmedia	-	-	-	-	-	-	-	111	47	83	43	-	-	194	90	284	194	90	284
Productie- en procestechnologie (chemie)	-	-	-	-	-	-	-	-	-	3	-	-	-	3	-	3	3	-	3
Public relations	-	-	-	-	-	-	-	-	-	-	-	6	16	6	16	22	6	16	22
Regeltechnieken	-	-	-	-	-	-	-	-	-	-	-	65	-	65	-	65	65	-	65
Rotatiedruktechnieken	-	-	-	-	-	-	-	-	-	-	-	2	-	2	-	2	2	-	2
Schoonheidsverzorging	-	-	-	-	-	-	-	7	830	2	740	-	-	9	1.570	1.579	9	1.570	1.579
Secretariaat-talen	-	-	-	-	-	-	-	402	788	350	747	-	-	752	1.535	2.287	752	1.535	2.287
Slagerij en vleeswaren	12	4	20	2	32	6	38	26	-	15	2	-	-	41	2	43	73	8	81
Sociale en technische wetenschappen	1.191	4.312	1.351	4.366	2.542	8.678	11.220	1.244	3.419	889	2.872	-	-	2.133	6.291	8.424	4.675	14.969	19.644
Sportclub- en fitnessbegeleider	-	-	-	-	-	-	-	-	-	-	-	75	11	75	11	86	75	11	86
Stuur- en beveiligingstechnieken	-	-	-	-	-	-	-	-	-	-	-	182	3	182	3	185	182	3	185
Tandartsassistentie	-	-	-	-	-	-	-	-	-	-	-	-	27	-	27	27	-	27	27
Tandtechnieken	-	-	-	-	-	-	-	11	18	8	20	-	-	19	38	57	19	38	57
Techniek-wetenschappen	599	350	607	366	1.206	716	1.922	581	272	505	279	-	-	1.086	551	1.637	2.292	1.267	3.559
Tekst- en beeldintegratietechnieken	-	-	-	-	-	-	-	-	-	-	-	11	6	11	6	17	11	6	17
Textiel- en chemische technieken	-	-	-	-	-	-	-	2	-	2	1	-	-	4	1	5	4	1	5
Textiel- en designtechnieken	1	2	5	4	6	6	12	3	3	3	2	-	-	6	5	11	12	11	23
Textielproductietechnieken	-	-	-	-	-	-	-	3	-	3	-	-	-	6	-	6	6	-	6
Textieltechnieken	6	-	4	-	10	-	10	-	-	-	-	-	-	-	-	-	10	-	10
Toegepaste autotechnieken	-	-	-	-	-	-	-	-	-	-	-	36	1	36	1	37	36	1	37
Toerisme	94	205	160	290	254	495	749	205	311	159	293	-	-	364	604	968	618	1.099	1.717
Toerisme en organisatie	-	-	-	-	-	-	-	-	-	-	-	1	13	1	13	14	1	13	14
Toerisme en recreatie	-	-	-	-	-	-	-	-	-	-	-	9	29	9	29	38	9	29	38
Topsport	33	6	44	7	77	13	90	46	5	26	11	-	-	72	16	88	149	29	178
Tuinbouwtechnieken	-	-	193	20	193	20	213	158	14	161	13	-	-	319	27	346	512	47	559
Verkoop en distributie	-	-	-	-	-	-	-	-	-	-	-	23	9	23	9	32	23	9	32
Vleeswarentechnieken	-	-	-	-	-	-	-	-	-	-	-	3	-	3	-	3	3	-	3
Vliegtuigtechnicus	-	-	-	-	-	-	-	-	-	-	-	12	-	12	-	12	12	-	12
Vliegtuigtechnieken	-	-	-	-	-	-	-	27	1	32	2	-	-	59	3	62	59	3	62
Voedingstechnieken	7	2	5	-	12	2	14	5	1	8	3	-	-	13	4	17	25	6	31
<b>Totaal</b>	<b>12.039</b>	<b>8.866</b>	<b>12.601</b>	<b>9.337</b>	<b>24.640</b>	<b>18.203</b>	<b>42.843</b>	<b>14.182</b>	<b>10.959</b>	<b>12.092</b>	<b>9.924</b>	<b>1.450</b>	<b>976</b>	<b>27.724</b>	<b>21.859</b>	<b>49.583</b>	<b>52.364</b>	<b>40.062</b>	<b>92.426</b>

**SECUNDAIR ONDERWIJS**  
**Beroepssecundair onderwijs**

Studierichting	Tweede graad							Derde graad							Algemeen totaal				
	1ste leerjaar		2de leerjaar		Totaal			1ste leerjaar		2de leerjaar		3de leerjaar		Totaal			J	M	T
	J	M	J	M	J	M	T	J	M	J	M	J	M	T					
Agromanagement	-	-	-	-	-	-	-	-	-	-	-	12	2	12	2	14	12	2	14
Auto	-	-	-	-	-	-	-	667	9	561	9	-	-	1.228	18	1.246	1.228	18	1.246
Auto-elektriciteit	-	-	-	-	-	-	-	-	-	-	-	179	-	179	-	179	179	-	179
Banketaannemer-traiteur	-	-	-	-	-	-	-	-	-	-	-	75	32	75	32	107	75	32	107
Banketbakkerij-chocoladebewerking	-	-	-	-	-	-	-	-	-	-	-	138	43	138	43	181	138	43	181
Basismechanica	2.328	34	2.477	40	4.805	74	4.879	-	-	-	-	-	-	-	-	-	4.805	74	4.879
Bedrijfsgrafiek	-	-	-	-	-	-	-	-	-	-	-	12	5	12	5	17	12	5	17
Bedrijfsvoertuigen	-	-	-	-	-	-	-	-	-	-	-	28	-	28	-	28	28	-	28
Beperkte kustvaart	-	-	-	-	-	-	-	-	-	-	-	8	1	8	1	9	8	1	9
Bijzonder transport	-	-	-	-	-	-	-	-	-	-	-	47	5	47	5	52	47	5	52
Bijzondere schrijnwerkconstructies	-	-	-	-	-	-	-	-	-	-	-	130	1	130	1	131	130	1	131
Bloemsierkunst	-	-	-	-	-	-	-	1	2	1	13	12	21	14	36	50	14	36	50
Bosbouw	-	-	-	-	-	-	-	-	-	-	-	11	-	11	-	11	11	-	11
Bouw	593	-	551	5	1.144	5	1.149	-	-	-	-	-	-	-	-	-	1.144	5	1.149
Bouw historische muziekinstrumenten	-	-	-	-	-	-	-	-	-	-	-	8	3	8	3	11	8	3	11
Bouwplaatsmachinist	-	-	-	-	-	-	-	46	-	38	-	-	-	84	-	84	84	-	84
Brood- en banketbakkerij	169	37	181	47	350	84	434	-	-	-	-	-	-	-	-	-	350	84	434
Brood- en banketbakkerij en confiserie	-	-	-	-	-	-	-	180	50	136	35	-	-	316	85	401	316	85	401
Carrosserie	-	-	-	-	-	-	-	231	6	228	3	-	-	459	9	468	459	9	468
Carrosserie- en spuitwerk	-	-	-	-	-	-	-	-	-	-	-	142	5	142	5	147	142	5	147
Centrale verwarming en san. installaties	-	-	-	-	-	-	-	371	5	369	-	-	-	740	5	745	740	5	745
Commerciële en sociale technieken	-	-	-	-	-	-	-	12	10	9	15	-	-	21	25	46	21	25	46
Composietverwerking	-	-	-	-	-	-	-	-	-	-	-	6	-	6	-	6	6	-	6
Computergestuurde werktuigmachines	-	-	-	-	-	-	-	-	-	-	-	200	-	200	-	200	200	-	200
Crea en techniek	4	16	6	6	10	22	32	-	-	-	-	-	-	-	-	-	10	22	32
Dakwerken	-	-	-	-	-	-	-	-	-	-	-	42	1	42	1	43	42	1	43
Decor- en standenbouw	-	-	-	-	-	-	-	-	-	-	-	9	38	9	38	47	9	38	47
Decoratie en restauratie schilderwerk	-	-	-	-	-	-	-	-	-	-	-	80	27	80	27	107	80	27	107
Diamantbewerking	1	4	8	-	9	4	13	2	4	4	-	-	-	6	4	10	15	8	23
Dieetbakkerij	-	-	-	-	-	-	-	-	-	-	-	16	4	16	4	20	16	4	20
Dierenzorg	-	-	51	140	51	140	191	63	132	48	130	-	-	111	262	373	162	402	564
Diesel- en LPG-motoren	-	-	-	-	-	-	-	-	-	-	-	114	2	114	2	116	114	2	116
Drukken en afwerken	-	-	-	-	-	-	-	71	8	66	15	-	-	137	23	160	137	23	160
Drukken en voorbereiden	56	15	74	18	130	33	163	-	-	-	-	-	-	-	-	-	130	33	163
Drukvoorbereiding	-	-	-	-	-	-	-	42	14	26	8	-	-	68	22	90	68	22	90
Duurzaam wonen	16	3	21	8	37	11	48	-	-	-	-	-	-	-	-	-	37	11	48
Elektrische installaties	933	12	869	5	1.802	17	1.819	851	5	837	5	-	-	1.688	10	1.698	3.490	27	3.517
Etalage en standendecoratie	-	-	-	-	-	-	-	15	51	19	55	-	-	34	106	140	34	106	140
Fotolassen	-	-	-	-	-	-	-	-	-	-	-	337	6	337	6	343	337	6	343
Geautom. diamantbewerking en kwal.analyse	-	-	-	-	-	-	-	-	-	-	-	3	1	3	1	4	3	1	4
Gemeenschapsrestauratie	-	-	-	-	-	-	-	-	-	-	-	56	40	56	40	96	56	40	96
Gespecialiseerde dierenverzorging	-	-	-	-	-	-	-	-	-	-	-	32	73	32	73	105	32	73	105
Gezinsmanagement	-	-	-	-	-	-	-	2	7	-	5	-	-	2	12	14	2	12	14
Goud en juwelen	15	7	11	12	26	19	45	17	10	15	10	-	-	32	20	52	58	39	97
Grafische opmaaksystemen	-	-	-	-	-	-	-	-	-	-	-	20	5	20	5	25	20	5	25
Groenbeheer en -verfraaiing	-	-	-	-	-	-	-	-	-	-	-	138	9	138	9	147	138	9	147



**SECUNDAIR ONDERWIJS**  
**Beroepssecundair onderwijs (vervolg)**

Studierichting	Tweede graad							Derde graad							Algemeen totaal				
	1ste leerjaar		2de leerjaar		Totaal			1ste leerjaar		2de leerjaar		Totaal			J	M	T		
	J	M	J	M	J	M	T	J	M	J	M	J	M	T					
Grootkeuken	-	-	-	-	-	-	-	45	43	61	30	-	-	106	73	179	106	73	179
Haarstilist	-	-	-	-	-	-	-	-	-	-	-	26	624	26	624	650	26	624	650
Haarzorg	94	1.195	101	1.300	195	2.495	2.690	45	1.082	51	973	-	-	96	2.055	2.151	291	4.550	4.841
Hotelonthaal	-	-	-	-	-	-	-	-	-	-	-	19	38	19	38	57	19	38	57
Hout	1.414	49	1.366	18	2.780	67	2.847	-	-	-	-	-	-	-	-	-	2.780	67	2.847
Houtbewerking	-	-	-	-	-	-	-	1.244	19	1.133	12	-	-	2.377	31	2.408	2.377	31	2.408
Houtbewerking-snijwerk	-	-	-	-	-	-	-	4	-	9	-	-	-	13	-	13	13	-	13
Industrieel onderhoud	-	-	-	-	-	-	-	-	-	-	-	157	2	157	2	159	157	2	159
Industriële elektriciteit	-	-	-	-	-	-	-	-	-	-	-	545	6	545	6	551	545	6	551
Industriële houtbewerking	-	-	-	-	-	-	-	-	-	-	-	326	4	326	4	330	326	4	330
Instellen van textielmachines	-	-	-	-	-	-	-	-	-	-	-	3	-	3	-	3	3	-	3
Interieurinrichting	-	-	-	-	-	-	-	-	-	-	-	113	1	113	1	114	113	1	114
Juwelencreatie	-	-	-	-	-	-	-	-	-	9	7	-	-	9	7	16	9	7	16
Kantoor	1.039	1.195	1.084	1.297	2.123	2.492	4.615	1.164	1.392	1.010	1.369	-	-	2.174	2.761	4.935	4.297	5.253	9.550
Kantooradministratie en gegevensbeheer	-	-	-	-	-	-	-	-	-	-	-	593	1.036	593	1.036	1.629	593	1.036	1.629
Kinderzorg	-	-	-	-	-	-	-	-	-	-	-	49	1.128	49	1.128	1.177	49	1.128	1.177
Koelinstallaties	-	-	-	-	-	-	-	72	-	47	-	-	-	119	-	119	119	-	119
Koeltechnische installaties	-	-	-	-	-	-	-	-	-	-	-	42	-	42	-	42	42	-	42
Kunststofverwerking	-	-	-	-	-	-	-	6	-	-	-	-	-	6	-	6	6	-	6
Land- en tuinbouwmechanisatie	-	-	-	-	-	-	-	-	-	-	-	38	-	38	-	38	38	-	38
Landbouw	-	-	94	22	94	22	116	77	11	70	9	-	-	147	20	167	241	42	283
Lassen-constructie	-	-	-	-	-	-	-	744	5	689	6	-	-	1.433	11	1.444	1.433	11	1.444
Logistiek	-	-	-	-	-	-	-	-	-	-	-	107	29	107	29	136	107	29	136
Manegehouder-rijmeester	-	-	-	-	-	-	-	-	-	-	-	4	11	4	11	15	4	11	15
Maritieme vorming	12	-	11	-	23	-	23	9	-	5	-	-	-	14	-	14	37	-	37
Matrijzenbouw	-	-	-	-	-	-	-	-	-	-	-	8	-	8	-	8	8	-	8
Mecanicien onderhoud en herstel motorfiets	-	-	-	-	-	-	-	-	-	-	-	12	-	12	-	12	12	-	12
Mechanische en hydraulische kranen	-	-	-	-	-	-	-	-	-	-	-	11	-	11	-	11	11	-	11
Meerkleurendruk-drukwerkveredeling	-	-	-	-	-	-	-	-	-	-	-	46	8	46	8	54	46	8	54
Meubelgarneren	-	-	-	-	-	-	-	-	-	-	-	12	-	12	-	12	12	-	12
Moderealisatie en -presentatie	14	270	20	279	34	549	583	-	-	-	-	-	-	-	-	-	34	549	583
Moderealisatie en -verkoop	-	-	-	-	-	-	-	7	257	12	238	-	-	19	495	514	19	495	514
Modespecialisatie en trendstudie	-	-	-	-	-	-	-	-	-	-	-	-	7	-	7	-	-	7	7
Mode-verkoop	-	-	-	-	-	-	-	-	-	-	-	2	94	2	94	96	2	94	96
Muziekinstrumentenbouw	-	-	-	-	-	-	-	14	1	8	2	-	-	22	3	25	22	3	25
Naamloos leerjaar	-	-	-	-	-	-	-	-	-	-	-	715	236	715	236	951	715	236	951
Organisatie-assistentie	-	-	-	-	-	-	-	-	-	-	-	49	185	49	185	234	49	185	234
Organisatiehulp	-	-	-	-	-	-	-	110	328	64	264	-	-	174	592	766	174	592	766
Paardrijden en -verzorgen	6	19	4	23	10	42	52	6	18	7	18	-	-	13	36	49	23	78	101
Pijpfitten-lassen-monteren	-	-	-	-	-	-	-	-	-	-	-	97	-	97	-	97	97	-	97
Plant, dier en milieu	402	198	-	-	402	198	600	-	-	-	-	-	-	-	-	-	402	198	600
Polyvalente gezinscoach	-	-	-	-	-	-	-	-	-	-	-	9	-	9	-	9	-	9	9
Publiciteit en etalage	135	226	153	272	288	498	786	-	-	-	-	-	-	-	-	-	288	498	786
Publiciteit en illustratie	-	-	-	-	-	-	-	-	-	-	-	102	135	102	135	237	102	135	237
Publiciteitsgrafiek	-	-	-	-	-	-	-	157	225	130	195	-	-	287	420	707	287	420	707
Renovatie bouw	-	-	-	-	-	-	-	-	-	-	-	198	-	198	-	198	198	-	198

**SECUNDAIR ONDERWIJS**  
**Beroepssecundair onderwijs (vervolg)**

Studierichting	Tweede graad							Derde graad							Algemeen totaal				
	1ste leerjaar		2de leerjaar		Totaal			1ste leerjaar		2de leerjaar		3de leerjaar		Totaal			J	M	T
	J	M	J	M	J	M	T	J	M	J	M	J	M	T					
Restaurant en keuken	452	222	463	224	915	446	1.361	396	208	346	182	-	-	742	390	1.132	1.657	836	2.493
Restaurantbedrijf en drankenkennis	-	-	-	-	-	-	-	-	-	-	-	45	26	45	26	71	45	26	71
Restauratie bouw	-	-	-	-	-	-	-	-	-	-	-	16	-	16	-	16	16	-	16
Restauratie muziekinstrumenten	-	-	-	-	-	-	-	-	-	-	-	5	-	5	-	5	5	-	5
Restauratie van meubelen	-	-	-	-	-	-	-	-	-	-	-	31	1	31	1	32	31	1	32
Rijn- en binnenvaart	15	1	9	-	24	1	25	17	-	11	1	-	-	28	1	29	52	2	54
Ruwbouw	-	-	-	-	-	-	-	527	3	475	3	-	-	1.002	6	1.008	1.002	6	1.008
Ruwbouwafwerking	-	-	-	-	-	-	-	38	-	24	-	-	-	62	-	62	62	-	62
Scheeps- en havenwerk	-	-	-	-	-	-	-	-	-	-	-	11	-	11	-	11	11	-	11
Schilderwerk en decoratie	169	70	157	62	326	132	458	139	70	127	54	-	-	266	124	390	592	256	848
Slagerij en verkoopklare gerechten	-	-	-	-	-	-	-	42	5	46	4	-	-	88	9	97	88	9	97
Slagerij en vleeswarenbereiding	53	9	46	10	99	19	118	-	-	-	-	-	-	-	-	-	99	19	118
Slagerij-fijnkosttraiteur	-	-	-	-	-	-	-	-	-	-	-	52	12	52	12	64	52	12	64
Specialiteitenrestaurant	-	-	-	-	-	-	-	-	-	-	-	116	34	116	34	150	116	34	150
Steen- en marmerbewerking	-	-	-	-	-	-	-	7	-	2	-	-	-	9	-	9	9	-	9
Stijl- en designmeubelen	-	-	-	-	-	-	-	-	-	-	-	43	-	43	-	43	43	-	43
Textiel	-	-	-	-	-	-	-	1	1	5	-	-	-	6	1	7	6	1	7
Thuis- en bejaardenzorg/zorgkundige	-	-	-	-	-	-	-	-	-	-	-	117	1.050	117	1.050	1.167	117	1.050	1.167
Topsport-sportinitiatie	6	-	4	-	10	-	10	3	-	-	-	-	-	3	-	3	13	-	13
Tuinbouw	-	-	224	28	224	28	252	246	38	244	23	-	-	490	61	551	714	89	803
Tuinbouwmechanisatie	-	-	-	-	-	-	-	-	-	-	-	10	-	10	-	10	10	-	10
Tuinbouwteelten	-	-	-	-	-	-	-	-	-	-	-	19	3	19	3	22	19	3	22
Tweewielers en lichte verbrandingsmotoren	-	-	-	-	-	-	-	27	-	20	-	-	-	47	-	47	47	-	47
Uurwerkherstelling	-	-	-	-	-	-	-	-	-	-	-	3	-	3	-	3	3	-	3
Uurwerkmaken	-	-	-	-	-	-	-	8	1	2	3	-	-	10	4	14	10	4	14
Veehouderij en landbouwteelten	-	-	-	-	-	-	-	-	-	-	-	35	9	35	9	44	35	9	44
Veiligheidsberoepen	-	-	-	-	-	-	-	-	-	-	-	93	17	93	17	110	93	17	110
Verkoop	221	355	258	348	479	703	1.182	304	479	226	446	-	-	530	925	1.455	1.009	1.628	2.637
Verkoop en vertegenwoordiging	-	-	-	-	-	-	-	-	-	-	-	48	75	48	75	123	48	75	123
Verwarmingsinstallaties	-	-	-	-	-	-	-	-	-	-	-	208	-	208	-	208	208	-	208
Verzorging	-	-	-	-	-	-	-	322	3.038	235	2.782	-	-	557	5.820	6.377	557	5.820	6.377
Verzorging-voeding	361	2.942	345	2.900	706	5.842	6.548	-	-	-	-	-	-	-	-	-	706	5.842	6.548
Vrachtwagenchauffeur	-	-	-	-	-	-	-	89	6	84	4	-	-	173	10	183	173	10	183
Wegenbouwmachines	-	-	-	-	-	-	-	-	-	-	-	13	-	13	-	13	13	-	13
Wereldgastronomie	-	-	-	-	-	-	-	-	-	-	-	20	8	20	8	28	20	8	28
Werktuigmachines	-	-	-	-	-	-	-	416	10	448	4	-	-	864	14	878	864	14	878
Winkelbeheer en etalage	-	-	-	-	-	-	-	-	-	-	-	110	277	110	277	387	110	277	387
Zeedruk	-	-	-	-	-	-	-	-	-	-	-	15	1	15	1	16	15	1	16
<b>Totaal</b>	<b>8.508</b>	<b>6.879</b>	<b>8.588</b>	<b>7.064</b>	<b>17.096</b>	<b>13.943</b>	<b>31.039</b>	<b>8.857</b>	<b>7.553</b>	<b>7.948</b>	<b>6.925</b>	<b>6.148</b>	<b>5.397</b>	<b>22.953</b>	<b>19.875</b>	<b>42.828</b>	<b>40.049</b>	<b>33.818</b>	<b>73.867</b>
<b>Modulair onderwijs op het niveau van de 2de en 3de graad</b> (studierichtingen: zie volgende tabel)																	<b>983</b>	<b>1.015</b>	<b>1.998</b>



Schooljaar 2009-2010

**SECUNDAIR ONDERWIJS**  
**Beroepssecundair onderwijs (vervolg)**

Studierichting		Vierde graad				Algemeen totaal		
		1ste leerjaar		2de leerjaar				
		J	M	J	M	J	M	T
Modevormgeving		1	38	1	24	2	62	64
Plastische kunsten		26	68	13	48	39	116	155
	<b>Totaal 4de graad</b>	<b>27</b>	<b>106</b>	<b>14</b>	<b>72</b>	<b>41</b>	<b>178</b>	<b>219</b>
	<b>Algemeen totaal BSO</b>					<b>41.073</b>	<b>35.011</b>	<b>76.084</b>

**SECUNDAIR ONDERWIJS**  
**Beroepssecundair onderwijs**

**Modulair onderwijs op het niveau van de 2de en 3de graad naar opleiding**

Opleiding	Jongens	Meisjes	Totaal
Administratief commercieel medewerker binnendienst	4	7	11
Airco-techniker	9	-	9
Ambachtelijk schilder	8	1	9
Begeleider in de kinderopvang	-	56	56
Bekister	14	-	14
Binnenschrijnwerker	80	2	82
BMBE-lasser	2	-	2
Boekhoudkundig medewerker	6	6	12
Buisfitter	8	-	8
Buitenschrijnwerker	7	-	7
Daktimmerman	10	-	10
Hoeklasser	43	-	43
Hulpmechanici personen- en lichte bedrijfswagens	41	-	41
Industrieel elektrotechnisch installateur	24	-	24
Installateur domotica	5	-	5
Installateur individuele gasverwarming	16	-	16
Jacquardwever	3	-	3
Kapper	9	50	59
Kapper-salonverantwoordelijke	-	20	20
Kappersmedewerker	20	78	98
Koelmonteur	18	-	18
Koeltechniker	16	-	16
Koetswerkhersteller specialiteit cartuning-lettering	13	-	13
Koetswerkhersteller	11	1	12
Lasser monteerder	5	-	5
Lasser monteerder BMBE	21	-	21
Lasser monteerder MIG/MAG	13	-	13
Logistiek assistent ziekenhuizen en zorginstellingen	4	15	19
Loodgieter	12	-	12
Machinaal houtbewerker	20	-	20
Mecanici personen- en lichte bedrijfswagens	64	1	65
Metselaar	16	-	16
Metselaar siermetselwerk	13	-	13
MIG/MAG-lasser	27	-	27
Monteur centrale verwarming	24	-	24
Plaatwerker	20	-	20
Platwever	1	-	1
Residentieel elektrotechnisch installateur	61	-	61
Restauratievakman metselaar	10	-	10
Secretariaatsmedewerker	7	5	12
Spuiter	18	-	18
Stopper/randafwerker	3	-	3
Tapijt-/fluweelwever	4	1	5
Technicus personen- en lichte bedrijfswagens	27	-	27
Technicus personen- en lichte bedrijfswagens LPG	14	1	15
Techniker centrale verwarming	11	-	11
Techniker klimatisatie	12	-	12
Thuis- en bejaardenzorg/zorgkundige	10	53	63
TIG-lasser	13	-	13
Tufter	4	-	4
Verzorgende	68	699	767
Vloerder-tegelzetter	35	-	35
Werfbediener ruwbouw	24	-	24
Werkplaatsschrijnwerker	44	2	46
Winkelbediende	11	17	28
<b>Totaal</b>	<b>983</b>	<b>1.015</b>	<b>1.998</b>



**SECUNDAIR ONDERWIJS**  
**Gemeenschapsonderwijs**  
**Algemeen secundair onderwijs**

Studierichting	Tweede graad						Derde graad						Algemeen totaal						
	1ste leerjaar		2de leerjaar		Totaal		1ste leerjaar		2de leerjaar		3de leerjaar		Totaal						
	J	M	J	M	J	M	T	J	M	J	M	J	M	T	J	M	T		
Bijzondere wetenschappelijke vorming	-	-	-	-	-	-	-	-	-	-	-	15	9	15	9	24	15	9	24
Economie	783	705	599	668	1.382	1.373	2.755	-	-	-	-	-	-	-	-	-	1.382	1.373	2.755
Economie-moderne talen	-	-	-	-	-	-	-	412	469	413	422	-	-	825	891	1.716	825	891	1.716
Economie-wetenschappen	-	-	-	-	-	-	-	78	52	44	26	-	-	122	78	200	122	78	200
Economie-wiskunde	-	-	-	-	-	-	-	94	58	98	47	-	-	192	105	297	192	105	297
Grieks	5	2	3	9	8	11	19	-	-	-	-	-	-	-	-	-	8	11	19
Grieks-Latijn	16	44	21	36	37	80	117	20	25	13	46	-	-	33	71	104	70	151	221
Grieks-moderne talen	-	-	-	-	-	-	-	-	4	1	-	-	-	1	4	5	1	4	5
Grieks-wetenschappen	-	-	-	-	-	-	-	1	1	-	3	-	-	1	4	5	1	4	5
Grieks-wiskunde	-	-	-	-	-	-	-	2	-	-	3	-	-	2	3	5	2	3	5
Humane wetenschappen	351	737	388	714	739	1.451	2.190	423	816	396	797	-	-	819	1.613	2.432	1.558	3.064	4.622
Latijn	429	619	388	507	817	1.126	1.943	-	-	-	-	-	-	-	-	-	817	1.126	1.943
Latijn-moderne talen	-	-	-	-	-	-	-	89	257	114	219	-	-	203	476	679	203	476	679
Latijn-wetenschappen	-	-	-	-	-	-	-	64	112	62	106	-	-	126	218	344	126	218	344
Latijn-wiskunde	-	-	-	-	-	-	-	126	115	117	124	-	-	243	239	482	243	239	482
Moderne talen-topsport	-	-	-	-	-	-	-	8	3	4	6	-	-	12	9	21	12	9	21
Moderne talen-wetenschappen	-	-	-	-	-	-	-	122	140	120	135	-	-	242	275	517	242	275	517
Moderne talen-wiskunde	-	-	-	-	-	-	-	2	8	5	8	-	-	7	16	23	7	16	23
Sport	-	-	159	83	159	83	242	-	-	-	-	-	-	-	-	-	159	83	242
Sportwetenschappen	181	73	-	-	181	73	254	162	90	-	-	-	-	162	90	252	343	163	506
Wetenschappen	818	570	628	463	1.446	1.033	2.479	-	-	-	-	-	-	-	-	-	1.446	1.033	2.479
Wetenschappen-sport	-	-	-	-	-	-	-	-	-	135	68	-	-	135	68	203	135	68	203
Wetenschappen-topsport	38	16	23	15	61	31	92	14	10	15	7	-	-	29	17	46	90	48	138
Wetenschappen-wiskunde	-	-	-	-	-	-	-	412	248	385	246	-	-	797	494	1.291	797	494	1.291
Wiskunde-topsport	-	-	-	-	-	-	-	2	-	6	1	-	-	8	1	9	8	1	9
<b>Totaal</b>	<b>2.621</b>	<b>2.766</b>	<b>2.209</b>	<b>2.495</b>	<b>4.830</b>	<b>5.261</b>	<b>10.091</b>	<b>2.031</b>	<b>2.408</b>	<b>1.928</b>	<b>2.264</b>	<b>15</b>	<b>9</b>	<b>3.974</b>	<b>4.681</b>	<b>8.655</b>	<b>8.804</b>	<b>9.942</b>	<b>18.746</b>

**SECUNDAIR ONDERWIJS**  
**Gemeenschapsonderwijs**  
**Kunstsecundair onderwijs**

Studierichting	Tweede graad							Derde graad									Algemeen totaal				
	1ste leerjaar		2de leerjaar		Totaal			1ste leerjaar		2de leerjaar		3de leerjaar		Se-n-Se		Totaal					
	J	M	J	M	J	M	T	J	M	J	M	J	M	J	M	J	M	T	J	M	T
Architecturale en binnenhuiskunst	-	-	-	-	-	-	-	11	12	1	9	-	-	-	-	12	21	33	12	21	33
Architecturale vorming	-	-	-	-	-	-	-	5	10	1	2	-	-	-	-	6	12	18	6	12	18
Artistieke opleiding	4	12	2	12	6	24	30	6	10	1	7	-	-	-	-	7	17	24	13	41	54
Audiovisuele vorming	4	9	8	8	12	17	29	10	10	13	9	-	-	-	-	23	19	42	35	36	71
Beeldende en architecturale kunsten	43	58	39	62	82	120	202	-	-	-	-	-	-	-	-	-	-	-	82	120	202
Beeldende en architecturale vorming	8	12	5	11	13	23	36	-	-	-	-	-	-	-	-	-	-	-	13	23	36
Beeldende vorming	-	-	-	-	-	-	-	2	7	4	3	-	-	-	-	6	10	16	6	10	16
Bijzondere beeldende vorming	-	-	-	-	-	-	-	-	-	-	-	10	37	-	-	10	37	47	10	37	47
Bijzondere muzikale vorming	-	-	-	-	-	-	-	-	-	-	-	16	20	-	-	16	20	36	16	20	36
Dans	2	26	3	32	5	58	63	3	30	1	25	-	-	-	-	4	55	59	9	113	122
Muziek	30	23	34	36	64	59	123	45	36	30	22	-	-	-	-	75	58	133	139	117	256
Toegepaste beeldende kunst	-	-	-	-	-	-	-	32	29	22	38	-	-	-	-	54	67	121	54	67	121
Vrije beeldende kunst	-	-	-	-	-	-	-	4	25	9	12	-	-	-	-	13	37	50	13	37	50
Woordkunst-drama	14	28	10	45	24	73	97	14	26	13	23	-	-	-	-	27	49	76	51	122	173
<b>Totaal</b>	<b>105</b>	<b>168</b>	<b>101</b>	<b>206</b>	<b>206</b>	<b>374</b>	<b>580</b>	<b>132</b>	<b>195</b>	<b>95</b>	<b>150</b>	<b>26</b>	<b>57</b>	<b>-</b>	<b>-</b>	<b>253</b>	<b>402</b>	<b>655</b>	<b>459</b>	<b>776</b>	<b>1.235</b>



**SECUNDAIR ONDERWIJS**  
**Gemeenschapsonderwijs**  
**Technisch secundair onderwijs**

Studierichting	Tweede graad							Derde graad							Algemeen totaal				
	1ste leerjaar		2de leerjaar		Totaal			1ste leerjaar		2de leerjaar		Se-n-Se		Totaal			J	M	T
	J	M	J	M	J	M	T	J	M	J	M	J	M	T					
Animatie in de ouderenzorg	-	-	-	-	-	-	-	-	-	-	-	4	5	4	5	9	4	5	9
Apotheekassistent	-	-	-	-	-	-	-	-	-	-	-	6	41	6	41	47	6	41	47
Autotechnieken	-	-	-	-	-	-	-	20	-	8	-	-	-	28	-	28	28	-	28
Bedrijfsleiding land- en tuinbouw	-	-	-	-	-	-	-	-	-	-	-	2	1	2	1	3	2	1	3
Bio-esthetiek	-	155	1	175	1	330	331	-	-	-	-	-	-	-	-	-	1	330	331
Biotechnische wetenschappen	12	8	24	11	36	19	55	25	13	10	8	-	-	35	21	56	71	40	111
Boekhouden-informatica	-	-	-	-	-	-	-	168	99	135	70	-	-	303	169	472	303	169	472
Bouwtechnieken	10	1	8	-	18	1	19	7	-	4	-	-	-	11	-	11	29	1	30
Chemie	-	-	-	-	-	-	-	6	10	13	8	-	-	19	18	37	19	18	37
Commercieel webverkeer	-	-	-	-	-	-	-	-	-	-	-	5	-	5	-	5	5	-	5
Dentaaltechnieken en supra-structuren	-	-	-	-	-	-	-	-	-	-	-	2	5	2	5	7	2	5	7
Dierenzorgtechnieken	-	-	15	33	15	33	48	16	33	8	32	-	-	24	65	89	39	98	137
Elektriciteit-elektronica	44	1	42	2	86	3	89	32	1	33	3	-	-	65	4	69	151	7	158
Elektrische installatietechnieken	-	-	-	-	-	-	-	68	-	69	3	-	-	137	3	140	137	3	140
Elektromechanica	134	1	105	-	239	1	240	102	1	91	1	-	-	193	2	195	432	3	435
Elektronische installatietechnieken	-	-	-	-	-	-	-	23	-	24	-	-	-	47	-	47	47	-	47
Elektrotechnieken	85	2	88	-	173	2	175	-	-	-	-	-	-	-	-	-	173	2	175
Esthetische lichaamsverzorging	-	-	-	-	-	-	-	-	-	-	-	-	54	-	54	54	-	54	54
Farmaceutisch-technisch assistent	-	-	-	-	-	-	-	6	16	-	11	-	-	6	27	33	6	27	33
Fotografie	4	10	4	4	8	14	22	1	9	3	4	-	-	4	13	17	12	27	39
Gezondheids- en welzijnswetenschappen	-	-	-	-	-	-	-	34	126	22	98	-	-	56	224	280	56	224	280
Grafische media	22	6	32	12	54	18	72	-	-	-	-	-	-	-	-	-	54	18	72
Handel	364	219	438	305	802	524	1.326	227	165	170	177	-	-	397	342	739	1.199	866	2.065
Handel-talen	47	38	59	50	106	88	194	-	-	-	-	-	-	-	-	-	106	88	194
Hotel	49	27	42	18	91	45	136	39	16	34	15	-	-	73	31	104	164	76	240
Houttechnieken	5	-	13	1	18	1	19	5	-	1	-	-	-	6	-	6	24	1	25
Industriële computertechnieken	-	-	-	-	-	-	-	-	-	-	-	6	-	6	-	6	6	-	6
Industriële onderhoudstechnieken	-	-	-	-	-	-	-	-	-	-	-	4	-	4	-	4	4	-	4
Industriële wetenschappen	26	2	25	3	51	5	56	21	-	15	-	-	-	36	-	36	87	5	92
Informaticabeheer	-	-	-	-	-	-	-	215	21	191	11	-	-	406	32	438	406	32	438
Integrale veiligheid	-	-	-	-	-	-	-	-	-	-	-	167	30	167	30	197	167	30	197
Internaatswerking	-	-	-	-	-	-	-	-	-	-	-	1	5	1	5	6	1	5	6
Internationaal transport en goederenverzending	-	-	-	-	-	-	-	-	-	-	-	17	11	17	11	28	17	11	28
Jeugd- en gehandicaptenzorg	-	-	-	-	-	-	-	27	114	35	120	-	-	62	234	296	62	234	296
KMO-administratie	-	-	-	-	-	-	-	-	-	-	-	-	3	-	3	3	-	3	3
Landbouwmechanisatie	-	-	-	-	-	-	-	-	-	-	-	41	-	41	-	41	41	-	41
Leefgroepenwerking	-	-	-	-	-	-	-	-	-	-	-	16	52	16	52	68	16	52	68
Lichamelijke opvoeding en sport	338	86	396	110	734	196	930	422	112	295	68	-	-	717	180	897	1.451	376	1.827
Maritieme technieken Dek	17	3	24	2	41	5	46	25	-	19	2	-	-	44	2	46	85	7	92
Maritieme technieken Motoren	10	-	15	-	25	-	25	14	-	13	-	-	-	27	-	27	52	-	52
Mechanische technieken	28	-	23	-	51	-	51	-	-	-	-	-	-	-	-	-	51	-	51
Mechanische vormgevingstechnieken	-	-	-	-	-	-	-	14	-	11	-	-	-	25	-	25	25	-	25

**SECUNDAIR ONDERWIJS**  
**Gemeenschapsonderwijs**  
**Technisch secundair onderwijs (vervolg)**

Studierichting	Tweede graad							Derde graad							Algemeen totaal				
	1ste leerjaar		2de leerjaar		Totaal			1ste leerjaar		2de leerjaar		Se-n-Se		Totaal			J	M	T
	J	M	J	M	J	M	T	J	M	J	M	J	M	T					
Medico-sociale administratie	-	-	-	-	-	-	-	-	-	-	-	10	-	10	10	-	10	10	
Multimedia	-	-	-	-	-	-	-	66	12	37	8	-	-	103	20	123	103	20	123
Natuur- en landschapsbeheertechnieken	-	-	-	-	-	-	-	8	6	3	2	-	-	11	8	19	11	8	19
Onthaal en public relations	-	-	-	-	-	-	-	5	16	6	17	-	-	11	33	44	11	33	44
Plant-, dier- en milieutechnieken	47	48	-	-	47	48	95	-	-	-	-	-	-	-	-	47	48	95	
Podiumtechnieken	-	-	-	-	-	-	-	24	-	19	1	-	-	43	1	44	43	1	44
Printmedia	-	-	-	-	-	-	-	14	5	14	5	-	-	28	10	38	28	10	38
Productie- en procestechnologie (chemie)	-	-	-	-	-	-	-	-	-	3	-	-	-	3	-	3	3	-	3
Schoonheidsverzorging	-	-	-	-	-	-	-	1	220	1	174	-	-	2	394	396	2	394	396
Secretariaat-talen	-	-	-	-	-	-	-	53	71	31	66	-	-	84	137	221	84	137	221
Slagerij en vleeswaren	-	-	5	1	5	1	6	4	-	4	1	-	-	8	1	9	13	2	15
Sociale en technische wetenschappen	147	423	141	417	288	840	1.128	109	281	95	256	-	-	204	537	741	492	1.377	1.869
Sportclub- en fitnessbegeleider	-	-	-	-	-	-	-	-	-	-	-	50	5	50	5	55	50	5	55
Tandartsassistentie	-	-	-	-	-	-	-	-	-	-	-	-	16	-	16	16	-	16	16
Tandtechnieken	-	-	-	-	-	-	-	5	9	4	7	-	-	9	16	25	9	16	25
Techniek-wetenschappen	9	16	9	10	18	26	44	5	1	1	2	-	-	6	3	9	24	29	53
Toerisme	21	50	46	66	67	116	183	61	80	50	93	-	-	111	173	284	178	289	467
Toerisme en recreatie	-	-	-	-	-	-	-	-	-	-	-	3	8	3	8	11	3	8	11
Topsport	21	4	27	3	48	7	55	31	4	13	4	-	-	44	8	52	92	15	107
Tuinbouwtechnieken	-	-	25	2	25	2	27	19	2	17	-	-	-	36	2	38	61	4	65
Vliegtuigtechnieken	-	-	-	-	-	-	-	-	-	4	-	-	-	4	-	4	4	-	4
<b>Totaal</b>	<b>1.440</b>	<b>1.100</b>	<b>1.607</b>	<b>1.225</b>	<b>3.047</b>	<b>2.325</b>	<b>5.372</b>	<b>1.922</b>	<b>1.443</b>	<b>1.506</b>	<b>1.267</b>	<b>324</b>	<b>246</b>	<b>3.752</b>	<b>2.956</b>	<b>6.708</b>	<b>6.799</b>	<b>5.281</b>	<b>12.080</b>



**SECUNDAIR ONDERWIJS**  
**Gemeenschapsonderwijs**  
**Beroepssecundair onderwijs**

Studierichting	Tweede graad							Derde graad							Algemeen totaal				
	1ste leerjaar		2de leerjaar		Totaal			1ste leerjaar		2de leerjaar		3de leerjaar		Totaal			J	M	T
	J	M	J	M	J	M	T	J	M	J	M	J	M	T					
Auto	-	-	-	-	-	-	-	125	1	116	2	-	-	241	3	244	241	3	244
Auto-elektriciteit	-	-	-	-	-	-	-	-	-	-	-	17	-	17	-	17	17	-	17
Banketaannemer-traiteur	-	-	-	-	-	-	-	-	-	-	-	19	11	19	11	30	19	11	30
Banketbakkerij-chocoladebewerking	-	-	-	-	-	-	-	-	-	-	-	17	11	17	11	28	17	11	28
Basismechanica	499	7	518	8	1.017	15	1.032	-	-	-	-	-	-	-	-	-	1.017	15	1.032
Bedrijfsgrafiek	-	-	-	-	-	-	-	-	-	-	-	3	1	3	1	4	3	1	4
Beperkte kustvaart	-	-	-	-	-	-	-	-	-	-	-	8	1	8	1	9	8	1	9
Bijzonder transport	-	-	-	-	-	-	-	-	-	-	-	13	1	13	1	14	13	1	14
Bijzondere schrijnwerkconstructies	-	-	-	-	-	-	-	-	-	-	-	23	-	23	-	23	23	-	23
Bloemsierkunst	-	-	-	-	-	-	-	-	-	-	-	4	4	4	4	8	4	4	8
Bosbouw	-	-	-	-	-	-	-	-	-	-	-	11	-	11	-	11	11	-	11
Bouw	87	-	77	1	164	1	165	-	-	-	-	-	-	-	-	-	164	1	165
Bouwplaatsmachinist	-	-	-	-	-	-	-	7	-	5	-	-	-	12	-	12	12	-	12
Brood- en banketbakkerij	48	6	48	8	96	14	110	-	-	-	-	-	-	-	-	-	96	14	110
Brood- en banketbakkerij en confiserie	-	-	-	-	-	-	-	36	6	28	6	-	-	64	12	76	64	12	76
Carrosserie	-	-	-	-	-	-	-	66	2	72	2	-	-	138	4	142	138	4	142
Carrosserie- en spuitwerk	-	-	-	-	-	-	-	-	-	-	-	21	3	21	3	24	21	3	24
Centrale verwarming en san. installaties	-	-	-	-	-	-	-	51	-	71	-	-	-	122	-	122	122	-	122
Computergestuurde werktuigmachines	-	-	-	-	-	-	-	-	-	-	-	34	-	34	-	34	34	-	34
Dakwerken	-	-	-	-	-	-	-	-	-	-	-	3	1	3	1	4	3	1	4
Decor- en standenbouw	-	-	-	-	-	-	-	-	-	-	-	-	3	-	3	3	-	3	3
Decoratie en restauratie schilderwerk	-	-	-	-	-	-	-	-	-	-	-	4	4	4	4	8	4	4	8
Dierenzorg	-	-	7	27	7	27	34	11	20	3	18	-	-	14	38	52	21	65	86
Diesel- en LPG-motoren	-	-	-	-	-	-	-	-	-	-	-	36	1	36	1	37	36	1	37
Drukken en afwerken	-	-	-	-	-	-	-	20	2	14	3	-	-	34	5	39	34	5	39
Drukken en voorbereiden	8	6	12	3	20	9	29	-	-	-	-	-	-	-	-	-	20	9	29
Drukvoorbereiding	-	-	-	-	-	-	-	5	3	1	-	-	-	6	3	9	6	3	9
Duurzaam wonen	8	-	13	-	21	-	21	-	-	-	-	-	-	-	-	-	21	-	21
Elektrische installaties	230	5	219	1	449	6	455	239	1	217	2	-	-	456	3	459	905	9	914
Etalage en standendecoratie	-	-	-	-	-	-	-	1	17	-	14	-	-	1	31	32	1	31	32
Gemeenschapsrestauratie	-	-	-	-	-	-	-	-	-	-	-	2	4	2	4	6	2	4	6
Gespecialiseerde dierenverzorging	-	-	-	-	-	-	-	-	-	-	-	7	11	7	11	18	7	11	18
Goud en juwelen	4	4	-	2	4	6	10	2	1	5	1	-	-	7	2	9	11	8	19
Groenbeheer en -verfraaiing	-	-	-	-	-	-	-	-	-	-	-	13	1	13	1	14	13	1	14
Haarstilis	-	-	-	-	-	-	-	-	-	-	-	9	168	9	168	177	9	168	177
Haarzorg	32	404	37	457	69	861	930	16	361	21	317	-	-	37	678	715	106	1.539	1.645
Hotelonthaal	-	-	-	-	-	-	-	-	-	-	-	5	8	5	8	13	5	8	13
Hout	327	19	325	6	652	25	677	-	-	-	-	-	-	-	-	-	652	25	677
Houtbewerking	-	-	-	-	-	-	-	306	5	233	2	-	-	539	7	546	539	7	546
Industrieel onderhoud	-	-	-	-	-	-	-	-	-	-	-	5	-	5	-	5	5	-	5
Industriële elektriciteit	-	-	-	-	-	-	-	-	-	-	-	69	-	69	-	69	69	-	69
Industriële houtbewerking	-	-	-	-	-	-	-	-	-	-	-	37	-	37	-	37	37	-	37

**SECUNDAIR ONDERWIJS**  
**Gemeenschapsonderwijs**  
**Beroepssecundair onderwijs (vervolg)**

Studierichting	Tweede graad							Derde graad							Algemeen totaal					
	1ste leerjaar		2de leerjaar		Totaal			1ste leerjaar		2de leerjaar		3de leerjaar		Totaal			J	M	T	
	J	M	J	M	J	M	T	J	M	J	M	J	M	T						
Kantoor	346	346	337	381	683	727	1.410	309	372	278	305	-	-	587	677	1.264	1.270	1.404	2.674	
Kantooradministratie en gegevensbeheer	-	-	-	-	-	-	-	-	-	-	-	-	132	192	132	192	324	132	192	324
Kinderzorg	-	-	-	-	-	-	-	-	-	-	-	-	6	289	6	289	295	6	289	295
Koelinstallaties	-	-	-	-	-	-	-	22	-	7	-	-	-	29	-	29	29	-	29	
Koeltechnische installaties	-	-	-	-	-	-	-	-	-	-	-	8	-	8	-	8	8	-	8	
Land- en tuinbouwmechanisatie	-	-	-	-	-	-	-	-	-	-	-	16	-	16	-	16	16	-	16	
Lassen-constructie	-	-	-	-	-	-	-	36	-	44	-	-	-	80	-	80	80	-	80	
Logistiek	-	-	-	-	-	-	-	-	-	-	-	27	22	27	22	49	27	22	49	
Manegehouder-rijmeester	-	-	-	-	-	-	-	-	-	-	-	1	7	1	7	8	1	7	8	
Maritieme vorming	12	-	11	-	23	-	23	9	-	5	-	-	-	14	-	14	37	-	37	
Mecaniciën onderhoud en herstel motorfiets	-	-	-	-	-	-	-	-	-	-	-	7	-	7	-	7	7	-	7	
Meerkleurendruk-drukwerkveredeling	-	-	-	-	-	-	-	-	-	-	-	2	-	2	-	2	2	-	2	
Moderealisatie en -presentatie	1	11	1	7	2	18	20	-	-	-	-	-	-	-	-	-	2	18	20	
Moderealisatie en -verkoop	-	-	-	-	-	-	-	2	15	1	11	-	-	3	26	29	3	26	29	
Mode-verkoop	-	-	-	-	-	-	-	-	-	-	-	-	2	-	2	2	-	2	2	
Naamloos leerjaar	-	-	-	-	-	-	-	-	-	-	-	533	194	533	194	727	533	194	727	
Organisatie-assistentie	-	-	-	-	-	-	-	-	-	-	-	6	10	6	10	16	6	10	16	
Organisatiehulp	-	-	-	-	-	-	-	9	36	4	24	-	-	13	60	73	13	60	73	
Paardrijden en -verzorgen	3	9	3	10	6	19	25	2	10	4	8	-	-	6	18	24	12	37	49	
Pijpfitten-lassen-monteren	-	-	-	-	-	-	-	-	-	-	-	7	-	7	-	7	7	-	7	
Plant, dier en milieu	40	26	-	-	40	26	66	-	-	-	-	-	-	-	-	-	40	26	66	
Publiciteit en etalage	43	66	60	71	103	137	240	-	-	-	-	-	-	-	-	-	103	137	240	
Publiciteit en illustratie	-	-	-	-	-	-	-	-	-	-	-	31	49	31	49	80	31	49	80	
Publiciteitsgrafiek	-	-	-	-	-	-	-	47	69	42	52	-	-	89	121	210	89	121	210	
Renovatie bouw	-	-	-	-	-	-	-	-	-	-	-	6	-	6	-	6	6	-	6	
Restaurant en keuken	78	39	90	37	168	76	244	87	33	73	34	-	-	160	67	227	328	143	471	
Rijn- en binnenvaart	15	1	9	-	24	1	25	17	-	11	1	-	-	28	1	29	52	2	54	
Ruwbouw	-	-	-	-	-	-	-	64	-	59	-	-	-	123	-	123	123	-	123	
Schilderwerk en decoratie	35	21	34	17	69	38	107	35	16	23	17	-	-	58	33	91	127	71	198	
Slagerij en verkoopklare gerechten	-	-	-	-	-	-	-	15	2	20	1	-	-	35	3	38	35	3	38	
Slagerij en vleeswarenbereiding	21	3	19	5	40	8	48	-	-	-	-	-	-	-	-	-	40	8	48	
Slagerij-fijnkosttraiteur	-	-	-	-	-	-	-	-	-	-	-	14	5	14	5	19	14	5	19	
Specialiteitenrestaurant	-	-	-	-	-	-	-	-	-	-	-	30	6	30	6	36	30	6	36	
Steen- en marmerbewerking	-	-	-	-	-	-	-	7	-	2	-	-	-	9	-	9	9	-	9	
Stijl- en designmeubelen	-	-	-	-	-	-	-	-	-	-	-	6	-	6	-	6	6	-	6	
Thuis- en bejaardenzorg/zorgkundige	-	-	-	-	-	-	-	-	-	-	-	21	297	21	297	318	21	297	318	
Topsport-sportinitiatie	3	-	2	-	5	-	5	3	-	-	-	-	-	3	-	3	8	-	8	
Tuinbouw	-	-	22	5	22	5	27	32	6	28	4	-	-	60	10	70	82	15	97	
Tweewielers en lichte verbrandingsmotoren	-	-	-	-	-	-	-	8	-	5	-	-	-	13	-	13	13	-	13	
Veiligheidsberoepen	-	-	-	-	-	-	-	-	-	-	-	39	8	39	8	47	39	8	47	
Verkoop	55	50	52	37	107	87	194	73	92	77	99	-	-	150	191	341	257	278	535	
Verkoop en vertegenwoordiging	-	-	-	-	-	-	-	-	-	-	-	24	41	24	41	65	24	41	65	



**SECUNDAIR ONDERWIJS**  
**Gemeenschapsonderwijs**  
**Beroepssecundair onderwijs (vervolg)**

Studierichting	Tweede graad							Derde graad							Algemeen totaal				
	1ste leerjaar		2de leerjaar		Totaal			1ste leerjaar		2de leerjaar		3de leerjaar			Totaal				
	J	M	J	M	J	M	T	J	M	J	M	J	M	T	J	M	T		
Verwarmingsinstallaties	-	-	-	-	-	-	-	-	-	-	-	9	-	9	-	9	9	-	9
Verzorging	-	-	-	-	-	-	-	90	830	45	744	-	-	135	1.574	1.709	135	1.574	1.709
Verzorging-voeding	106	806	81	847	187	1.653	1.840	-	-	-	-	-	-	-	-	-	187	1.653	1.840
Vrachtwagenchauffeur	-	-	-	-	-	-	-	22	1	17	-	-	-	39	1	40	39	1	40
Werktuigmachines	-	-	-	-	-	-	-	131	3	131	1	-	-	262	4	266	262	4	266
Winkelbeheer en etalage	-	-	-	-	-	-	-	-	-	-	-	7	32	7	32	39	7	32	39
<b>Totaal</b>	<b>2.001</b>	<b>1.829</b>	<b>1.977</b>	<b>1.930</b>	<b>3.978</b>	<b>3.759</b>	<b>7.737</b>	<b>1.905</b>	<b>1.904</b>	<b>1.662</b>	<b>1.668</b>	<b>1.292</b>	<b>1.387</b>	<b>4.859</b>	<b>4.959</b>	<b>9.818</b>	<b>8.837</b>	<b>8.718</b>	<b>17.555</b>
<b>Modulair onderwijs op het niveau van de 2de en 3de graad</b> (studierichtingen: zie volgende tabel)																	<b>213</b>	<b>67</b>	<b>280</b>
<b>Algemeen totaal BSO Gemeenschapsonderwijs</b>																	<b>9.050</b>	<b>8.785</b>	<b>17.835</b>

**SECUNDAIR ONDERWIJS**  
**Beroepssecundair onderwijs**

**Modulair onderwijs op het niveau van de 2de en 3de graad naar opleiding**

**Gemeenschapsonderwijs**

Opleiding	Jongens	Meisjes	Totaal
Begeleider in de kinderopvang	-	8	8
Bekister	13	-	13
Daktimmerman	10	-	10
Hulpmecaniciën personen- en lichte bedrijfswagens	4	-	4
Industrieel elektrotechnisch installateur	8	-	8
Installateur domotica	5	-	5
Installateur individuele gasverwarming	8	-	8
Loodgieter	6	-	6
Machinaal houtbewerker	10	-	10
Mecaniciën personen- en lichte bedrijfswagens	32	1	33
Metselaar	8	-	8
Monteur centrale verwarming	11	-	11
Residentieel elektrotechnisch installateur	27	-	27
Technicus personen- en lichte bedrijfswagens	16	-	16
Techniker centrale verwarming	2	-	2
Thuis- en bejaardenzorg/zorgkundige	1	8	9
Verzorgende	6	49	55
Vloerder-tegelzetter	5	-	5
Werbbediener ruwbouw	18	-	18
Werkplaatsschrijnwerker	23	1	24
<b>Totaal</b>	<b>213</b>	<b>67</b>	<b>280</b>



**SECUNDAIR ONDERWIJS**  
**Privaatrechtelijk rechtspersoon**  
**Algemeen secundair onderwijs**

Studierichting	Tweede graad						Derde graad						Algemeen totaal						
	1ste leerjaar		2de leerjaar		Totaal		1ste leerjaar		2de leerjaar		3de leerjaar		Totaal						
	J	M	J	M	J	M	T	J	M	J	M	J	M	T	J	M	T		
Bijzondere wetenschappelijke vorming	-	-	-	-	-	-	-	-	-	-	-	12	11	12	11	23	12	11	23
Economie	3.287	3.929	3.102	3.616	6.389	7.545	13.934	-	-	-	-	-	-	-	-	-	6.389	7.545	13.934
Economie-moderne talen	-	-	-	-	-	-	-	1.981	2.472	1.818	2.432	-	-	3.799	4.904	8.703	3.799	4.904	8.703
Economie-Sport	-	-	-	-	-	-	-	13	3	7	3	-	-	20	6	26	20	6	26
Economie-wetenschappen	-	-	-	-	-	-	-	117	80	18	10	-	-	135	90	225	135	90	225
Economie-wiskunde	-	-	-	-	-	-	-	605	558	709	664	-	-	1.314	1.222	2.536	1.314	1.222	2.536
Grieks	87	85	64	74	151	159	310	-	-	-	-	-	-	-	-	-	151	159	310
Grieks-Latijn	425	536	337	393	762	929	1.691	109	198	114	213	-	-	223	411	634	985	1.340	2.325
Grieks-moderne talen	-	-	-	-	-	-	-	-	9	2	5	-	-	2	14	16	2	14	16
Grieks-wetenschappen	-	-	-	-	-	-	-	13	29	16	31	-	-	29	60	89	29	60	89
Grieks-wiskunde	-	-	-	-	-	-	-	137	113	101	131	-	-	238	244	482	238	244	482
Humane wetenschappen	656	2.500	631	2.302	1.287	4.802	6.089	882	2.708	811	2.508	-	-	1.693	5.216	6.909	2.980	10.018	12.998
Latijn	2.816	3.536	2.712	3.410	5.528	6.946	12.474	-	-	-	-	-	-	-	-	-	5.528	6.946	12.474
Latijn-moderne talen	-	-	-	-	-	-	-	457	996	506	992	-	-	963	1.988	2.951	963	1.988	2.951
Latijn-wetenschappen	-	-	-	-	-	-	-	448	625	393	653	-	-	841	1.278	2.119	841	1.278	2.119
Latijn-wiskunde	-	-	-	-	-	-	-	890	1.055	816	1.005	-	-	1.706	2.060	3.766	1.706	2.060	3.766
Moderne talen-Sport	-	-	-	-	-	-	-	1	2	2	2	-	-	3	4	7	3	4	7
Moderne talen-topsport	-	-	-	-	-	-	-	1	1	5	-	-	-	6	1	7	6	1	7
Moderne talen-wetenschappen	-	-	-	-	-	-	-	723	980	706	920	-	-	1.429	1.900	3.329	1.429	1.900	3.329
Moderne talen-wiskunde	-	-	-	-	-	-	-	105	217	81	236	-	-	186	453	639	186	453	639
Rudolf Steinerpedagogie	70	100	69	106	139	206	345	72	107	76	95	-	-	148	202	350	287	408	695
Sport	-	-	239	115	239	115	354	-	-	-	-	-	-	-	-	-	239	115	354
Sportwetenschappen	230	153	-	-	230	153	383	182	95	-	-	-	-	182	95	277	412	248	660
Wetenschappen	4.318	3.508	3.817	2.962	8.135	6.470	14.605	-	-	-	-	-	-	-	-	-	8.135	6.470	14.605
Wetenschappen-sport	-	-	-	-	-	-	-	-	-	177	115	-	-	177	115	292	177	115	292
Wetenschappen-topsport	11	3	14	6	25	9	34	4	1	5	1	-	-	9	2	11	34	11	45
Wetenschappen-wiskunde	-	-	-	-	-	-	-	3.150	2.165	2.990	2.122	-	-	6.140	4.287	10.427	6.140	4.287	10.427
Wiskunde-topsport	-	-	-	-	-	-	-	-	2	1	-	-	-	1	2	3	1	2	3
Yeshiva	13	32	9	27	22	59	81	5	33	8	34	-	-	13	67	80	35	126	161
<b>Totaal</b>	<b>11.913</b>	<b>14.382</b>	<b>10.994</b>	<b>13.011</b>	<b>22.907</b>	<b>27.393</b>	<b>50.300</b>	<b>9.895</b>	<b>12.449</b>	<b>9.362</b>	<b>12.172</b>	<b>12</b>	<b>11</b>	<b>19.269</b>	<b>24.632</b>	<b>43.901</b>	<b>42.176</b>	<b>52.025</b>	<b>94.201</b>

**SECUNDAIR ONDERWIJS**  
**Privaatrechtelijk rechtspersoon**  
**Kunstsecundair onderwijs**

Studierichting	Tweede graad							Derde graad								Algemeen totaal					
	1ste leerjaar		2de leerjaar		Totaal			1ste leerjaar		2de leerjaar		3de leerjaar		Se-n-Se		Totaal					
	J	M	J	M	J	M	T	J	M	J	M	J	M	J	M	T	J	M	T		
Architecturale en binnenhuiskunst	-	-	-	-	-	-	-	74	121	40	115	-	-	-	-	114	236	350	114	236	350
Architecturale vorming	-	-	-	-	-	-	-	56	39	25	33	-	-	-	-	81	72	153	81	72	153
Artistieke opleiding	16	32	26	43	42	75	117	28	64	30	42	-	-	-	-	58	106	164	100	181	281
Audiovisuele vorming	9	27	18	29	27	56	83	21	21	14	19	-	-	-	-	35	40	75	62	96	158
Beeldende en architecturale kunsten	100	220	135	258	235	478	713	-	-	-	-	-	-	-	-	-	-	-	235	478	713
Beeldende en architecturale vorming	73	106	55	113	128	219	347	-	-	-	-	-	-	-	-	-	-	-	128	219	347
Beeldende vorming	-	-	-	-	-	-	-	21	64	23	67	-	-	-	-	44	131	175	44	131	175
Bijzondere muzikale vorming	-	-	-	-	-	-	-	-	-	-	-	3	2	-	-	3	2	5	3	2	5
Industriële vormgeving	-	-	-	-	-	-	-	-	-	-	-	-	-	2	-	2	-	2	2	-	2
Muziek	11	12	12	26	23	38	61	13	30	16	22	-	-	-	-	29	52	81	52	90	142
Ruimtelijke vormgeving	-	-	-	-	-	-	-	-	-	-	-	-	-	3	3	3	3	6	3	3	6
Toegepaste beeldende kunst	-	-	-	-	-	-	-	30	104	41	73	-	-	-	-	71	177	248	71	177	248
Vrije beeldende kunst	-	-	-	-	-	-	-	40	136	46	102	-	-	-	-	86	238	324	86	238	324
Woordkunst-drama	6	45	10	17	16	62	78	4	18	3	22	-	-	-	-	7	40	47	23	102	125
<b>Totaal</b>	<b>215</b>	<b>442</b>	<b>256</b>	<b>486</b>	<b>471</b>	<b>928</b>	<b>1.399</b>	<b>287</b>	<b>597</b>	<b>238</b>	<b>495</b>	<b>3</b>	<b>2</b>	<b>5</b>	<b>3</b>	<b>533</b>	<b>1.097</b>	<b>1.630</b>	<b>1.004</b>	<b>2.025</b>	<b>3.029</b>



**SECUNDAIR ONDERWIJS**  
**Privaatrechtelijk rechtspersoon**  
**Technisch secundair onderwijs**

Studierichting	Tweede graad							Derde graad							Algemeen totaal				
	1ste leerjaar		2de leerjaar		Totaal			1ste leerjaar		2de leerjaar		Se-n-Se		Totaal			J	M	T
	J	M	J	M	J	M	T	J	M	J	M	J	M	T					
Administratie vrije beroepen	-	-	-	-	-	-	-	-	-	-	-	16	39	16	39	55	16	39	55
Animatie in de ouderenzorg	-	-	-	-	-	-	-	-	-	-	-	1	7	1	7	8	1	7	8
Apotheekassistent	-	-	-	-	-	-	-	-	-	-	-	14	72	14	72	86	14	72	86
Assistent voedingsindustrie	-	-	-	-	-	-	-	-	-	-	-	4	1	4	1	5	4	1	5
Autotechnieken	-	-	-	-	-	-	-	293	8	285	2	-	-	578	10	588	578	10	588
Bakkerijtechnieken	-	-	-	-	-	-	-	-	-	-	-	10	1	10	1	11	10	1	11
Bio-esthetiek	-	431	-	504	-	935	935	-	-	-	-	-	-	-	-	-	-	935	935
Biotechnische wetenschappen	115	37	138	58	253	95	348	99	64	103	42	-	-	202	106	308	455	201	656
Boekhouden-informatica	-	-	-	-	-	-	-	496	298	482	307	-	-	978	605	1.583	978	605	1.583
Bouw constructie- en planningstechnieken	-	-	-	-	-	-	-	-	-	-	-	7	-	7	-	7	7	-	7
Bouw- en houtkunde	105	7	103	4	208	11	219	124	5	104	5	-	-	228	10	238	436	21	457
Bouwtechnieken	178	2	178	-	356	2	358	182	1	128	2	-	-	310	3	313	666	5	671
Brood en banket	27	13	26	9	53	22	75	18	12	18	3	-	-	36	15	51	89	37	126
Butler-Intendant	-	-	-	-	-	-	-	-	-	-	-	3	2	3	2	5	3	2	5
Chemie	-	-	-	-	-	-	-	163	65	143	48	-	-	306	113	419	306	113	419
Chemische processtechnieken	-	-	-	-	-	-	-	-	-	-	-	36	5	36	5	41	36	5	41
Commercieel webverkeer	-	-	-	-	-	-	-	-	-	-	-	8	3	8	3	11	8	3	11
Computergestuurde mechanische produktietechnieken	-	-	-	-	-	-	-	-	-	-	-	64	-	64	-	64	64	-	64
Contactologie-optometrie	-	-	-	-	-	-	-	-	-	-	-	5	2	5	2	7	5	2	7
Creatie en mode	6	188	9	154	15	342	357	-	143	2	145	-	-	2	288	290	17	630	647
Creatie en patroonontwerpen	-	-	-	-	-	-	-	-	-	-	-	-	7	-	7	-	-	7	7
Dentaaltechnieken en supra-structuren	-	-	-	-	-	-	-	-	-	-	-	3	-	3	-	3	3	-	3
Dierenzorgtechnieken	-	-	22	62	22	62	84	18	62	14	51	-	-	32	113	145	54	175	229
Elektriciteit-elektronica	352	2	315	-	667	2	669	275	-	250	4	-	-	525	4	529	1.192	6	1.198
Elektrische installatietechnieken	-	-	-	-	-	-	-	742	6	662	3	-	-	1.404	9	1.413	1.404	9	1.413
Elektromechanica	750	10	726	6	1.476	16	1.492	788	4	714	8	-	-	1.502	12	1.514	2.978	28	3.006
Elektronische installatietechnieken	-	-	-	-	-	-	-	15	-	12	-	-	-	27	-	27	27	-	27
Elektrotechnieken	847	8	864	4	1.711	12	1.723	-	-	-	-	-	-	-	-	-	1.711	12	1.723
Esthetische lichaamsverzorging	-	-	-	-	-	-	-	-	-	-	-	-	82	-	82	82	-	82	82
Farmaceutisch-technisch assistent	-	-	-	-	-	-	-	68	79	35	84	-	-	103	163	266	103	163	266
Fotografie	17	39	24	18	41	57	98	14	34	10	29	-	-	24	63	87	65	120	185
Gestandaardiseerde en geprogrammeerde druktechnieken	-	-	-	-	-	-	-	-	-	-	-	5	-	5	-	5	5	-	5
Gezondheids- en welzijnswetenschappen	-	-	-	-	-	-	-	170	985	124	855	-	-	294	1.840	2.134	294	1.840	2.134
Grafische communicatie	28	10	23	13	51	23	74	34	15	22	11	-	-	56	26	82	107	49	156
Grafische media	160	58	187	52	347	110	457	-	-	-	-	-	-	-	-	-	347	110	457
Grime	-	-	-	-	-	-	-	-	-	-	-	-	23	-	23	23	-	23	23
Handel	1.453	1.227	1.736	1.287	3.189	2.514	5.703	1.228	1.118	1.116	1.173	-	-	2.344	2.291	4.635	5.533	4.805	10.338
Handel-talen	331	630	380	714	711	1.344	2.055	-	-	-	-	-	-	-	-	-	711	1.344	2.055
Hospitality	-	-	-	-	-	-	-	8	27	9	26	-	-	17	53	70	17	53	70
Hotel	191	100	217	105	408	205	613	161	72	120	98	-	-	281	170	451	689	375	1.064
Hotelbeheer	-	-	-	-	-	-	-	-	-	-	-	12	7	12	7	19	12	7	19

**SECUNDAIR ONDERWIJS**  
**Privaatrechtelijk rechtspersoon**  
**Technisch secundair onderwijs (vervolg)**

Studierichting	Tweede graad							Derde graad							Algemeen totaal				
	1ste leerjaar		2de leerjaar		Totaal			1ste leerjaar		2de leerjaar		Se-n-Se		Totaal			J	M	T
	J	M	J	M	J	M	T	J	M	J	M	J	M	T					
Hout constructie- en planningstechnieken	-	-	-	-	-	-	-	-	-	-	-	48	-	48	-	48	48	-	48
Houttechnieken	571	7	532	1	1.103	8	1.111	436	6	387	-	-	-	823	6	829	1.926	14	1.940
Immobiëlenbeheer	-	-	-	-	-	-	-	-	-	-	-	2	14	2	14	16	2	14	16
Industriële computertechnieken	-	-	-	-	-	-	-	-	-	-	-	6	-	6	-	6	6	-	6
Industriële ICT	-	-	-	-	-	-	-	135	2	109	2	-	-	244	4	248	244	4	248
Industriële koeltechnieken	-	-	-	-	-	-	-	-	-	-	-	22	-	22	-	22	22	-	22
Industriële onderhoudstechnieken	-	-	-	-	-	-	-	-	-	-	-	103	2	103	2	105	103	2	105
Industriële wetenschappen	912	14	681	22	1.593	36	1.629	557	16	510	21	-	-	1.067	37	1.104	2.660	73	2.733
Informaticabeheer	-	-	-	-	-	-	-	555	26	468	19	-	-	1.023	45	1.068	1.023	45	1.068
Integrale veiligheid	-	-	-	-	-	-	-	-	-	-	-	150	29	150	29	179	150	29	179
Interactieve multimediatechnieken	-	-	-	-	-	-	-	-	-	-	-	16	2	16	2	18	16	2	18
Internaatswerking	-	-	-	-	-	-	-	-	-	-	-	12	18	12	18	30	12	18	30
Internationaal transport en goederenverzending	-	-	-	-	-	-	-	-	-	-	-	10	8	10	8	18	10	8	18
Jeugd- en gehandicaptenzorg	-	-	-	-	-	-	-	132	485	94	469	-	-	226	954	1.180	226	954	1.180
KMO-administratie	-	-	-	-	-	-	-	-	-	-	-	12	11	12	11	23	12	11	23
KMO-ondernemerschap	-	-	-	-	-	-	-	-	-	-	-	-	1	-	1	1	-	1	1
Koel- en warmtechnieken	-	-	-	-	-	-	-	40	-	40	-	-	-	80	-	80	80	-	80
Kunststofvormgevingstechnieken	-	-	-	-	-	-	-	-	-	-	-	4	-	4	-	4	4	-	4
Landbouwmechanisatie	-	-	-	-	-	-	-	-	-	-	-	4	-	4	-	4	4	-	4
Landbouwtechnieken	-	-	46	12	46	12	58	58	8	55	19	-	-	113	27	140	159	39	198
Leefgroepenwerking	-	-	-	-	-	-	-	-	-	-	-	50	167	50	167	217	50	167	217
Lichamelijke opvoeding en sport	516	202	500	189	1.016	391	1.407	601	233	451	171	-	-	1.052	404	1.456	2.068	795	2.863
Maritieme technieken Dek	10	-	6	-	16	-	16	-	-	-	-	-	-	-	-	-	16	-	16
Mechanica constructie- en planningstech.	-	-	-	-	-	-	-	-	-	-	-	21	1	21	1	22	21	1	22
Mechanische technieken	776	3	797	14	1.573	17	1.590	-	-	-	-	-	-	-	-	-	1.573	17	1.590
Mechanische vormgevingstechnieken	-	-	-	-	-	-	-	565	2	549	12	-	-	1.114	14	1.128	1.114	14	1.128
Medico-sociale administratie	-	-	-	-	-	-	-	-	-	-	-	-	36	-	36	36	-	36	36
Multimedia	-	-	-	-	-	-	-	178	37	179	22	-	-	357	59	416	357	59	416
Natuur- en landschapsbeheertechnieken	-	-	-	-	-	-	-	8	2	7	-	-	-	15	2	17	15	2	17
Onthaal en public relations	-	-	-	-	-	-	-	85	284	70	250	-	-	155	534	689	155	534	689
Optiektchnieken	-	-	-	-	-	-	-	2	1	2	5	-	-	4	6	10	4	6	10
Orthopedietechnieken	-	-	-	-	-	-	-	10	5	10	2	-	-	20	7	27	20	7	27
Orthopedische instrumenten	-	-	-	-	-	-	-	-	-	-	-	3	-	3	-	3	3	-	3
Plant-, dier- en milieutechnieken	187	83	-	-	187	83	270	-	-	-	-	-	-	-	-	-	187	83	270
Podiumtechnieken	-	-	-	-	-	-	-	35	-	24	-	-	-	59	-	59	59	-	59
Printmedia	-	-	-	-	-	-	-	97	42	69	38	-	-	166	80	246	166	80	246
Public relations	-	-	-	-	-	-	-	-	-	-	-	5	11	5	11	16	5	11	16
Regeltechnieken	-	-	-	-	-	-	-	-	-	-	-	49	-	49	-	49	49	-	49
Rotatiedruktechnieken	-	-	-	-	-	-	-	-	-	-	-	2	-	2	-	2	2	-	2
Schoonheidsverzorging	-	-	-	-	-	-	-	4	532	1	497	-	-	5	1.029	1.034	5	1.029	1.034
Secretariaat-talen	-	-	-	-	-	-	-	317	675	301	643	-	-	618	1.318	1.936	618	1.318	1.936
Slagerij en vleeswaren	9	4	11	1	20	5	25	15	-	9	1	-	-	24	1	25	44	6	50



**SECUNDAIR ONDERWIJS**  
**Privaatrechtelijk rechtspersoon**  
**Technisch secundair onderwijs (vervolg)**

Studierichting	Tweede graad							Derde graad							Algemeen totaal				
	1ste leerjaar		2de leerjaar		Totaal			1ste leerjaar		2de leerjaar		Se-n-Se		Totaal					
	J	M	J	M	J	M	T	J	M	J	M	J	M	J	M	T	J	M	T
Sociale en technische wetenschappen	1.003	3.759	1.164	3.830	2.167	7.589	9.756	1.114	3.077	777	2.558	-	-	1.891	5.635	7.526	4.058	13.224	17.282
Sportclub- en fitnessbegeleider	-	-	-	-	-	-	-	-	-	-	-	22	2	22	2	24	22	2	24
Stuur- en beveiligingstechnieken	-	-	-	-	-	-	-	-	-	-	-	176	3	176	3	179	176	3	179
Tandartsassistentie	-	-	-	-	-	-	-	-	-	-	-	-	11	-	11	11	-	11	11
Tandtechnieken	-	-	-	-	-	-	-	4	7	3	9	-	-	7	16	23	7	16	23
Techniek-wetenschappen	549	323	540	345	1.089	668	1.757	552	269	477	275	-	-	1.029	544	1.573	2.118	1.212	3.330
Tekst- en beeldintegratietechnieken	-	-	-	-	-	-	-	-	-	-	-	11	6	11	6	17	11	6	17
Textielproductietechnieken	-	-	-	-	-	-	-	2	-	3	-	-	-	5	-	5	5	-	5
Textieltechnieken	4	-	4	-	8	-	8	-	-	-	-	-	-	-	-	-	8	-	8
Toegepaste autotechnieken	-	-	-	-	-	-	-	-	-	-	-	32	1	32	1	33	32	1	33
Toerisme	58	132	92	189	150	321	471	117	203	92	166	-	-	209	369	578	359	690	1.049
Toerisme en organisatie	-	-	-	-	-	-	-	-	-	-	-	-	7	-	7	7	-	7	7
Toerisme en recreatie	-	-	-	-	-	-	-	-	-	-	-	6	21	6	21	27	6	21	27
Topsport	5	-	11	2	16	2	18	6	-	8	4	-	-	14	4	18	30	6	36
Tuinbouwtechnieken	-	-	84	8	84	8	92	76	8	78	7	-	-	154	15	169	238	23	261
Verkoop en distributie	-	-	-	-	-	-	-	-	-	-	-	23	9	23	9	32	23	9	32
Vleeswarentechnieken	-	-	-	-	-	-	-	-	-	-	-	3	-	3	-	3	3	-	3
Vliegtuigtechnicus	-	-	-	-	-	-	-	-	-	-	-	6	-	6	-	6	6	-	6
Vliegtuigtechnieken	-	-	-	-	-	-	-	21	1	19	-	-	-	40	1	41	40	1	41
Voedingstechnieken	7	2	5	-	12	2	14	5	1	8	3	-	-	13	4	17	25	6	31
<b>Totaal</b>	<b>9.167</b>	<b>7.291</b>	<b>9.421</b>	<b>7.603</b>	<b>18.588</b>	<b>14.894</b>	<b>33.482</b>	<b>10.623</b>	<b>8.920</b>	<b>9.153</b>	<b>8.089</b>	<b>986</b>	<b>611</b>	<b>20.762</b>	<b>17.620</b>	<b>38.382</b>	<b>39.350</b>	<b>32.514</b>	<b>71.864</b>

**SECUNDAIR ONDERWIJS**  
**Privaatrechtelijk rechtspersoon**  
**Beroepssecundair onderwijs**

Studierichting	Tweede graad						Derde graad						Algemeen totaal						
	1ste leerjaar		2de leerjaar		Totaal		1ste leerjaar		2de leerjaar		3de leerjaar		Totaal						
	J	M	J	M	J	M	T	J	M	J	M	J	M	T	J	M	T		
Auto	-	-	-	-	-	-	-	438	8	370	6	-	-	808	14	822	808	14	822
Auto-elektriciteit	-	-	-	-	-	-	-	-	-	-	-	150	-	150	-	150	150	-	150
Banketaannemer-traiteur	-	-	-	-	-	-	-	-	-	-	-	46	17	46	17	63	46	17	63
Banketbakkerij-chocoladebewerking	-	-	-	-	-	-	-	-	-	-	-	73	19	73	19	92	73	19	92
Basismechanica	1.359	21	1.476	26	2.835	47	2.882	-	-	-	-	-	-	-	-	-	2.835	47	2.882
Bedrijfsgrafiek	-	-	-	-	-	-	-	-	-	-	-	9	4	9	4	13	9	4	13
Bedrijfsvoertuigen	-	-	-	-	-	-	-	-	-	-	-	28	-	28	-	28	28	-	28
Bijzonder transport	-	-	-	-	-	-	-	-	-	-	-	31	4	31	4	35	31	4	35
Bijzondere schrijnwerkconstructies	-	-	-	-	-	-	-	-	-	-	-	91	-	91	-	91	91	-	91
Bloemsierkunst	-	-	-	-	-	-	-	-	-	-	-	4	3	4	3	7	4	3	7
Bouw	447	-	426	3	873	3	876	-	-	-	-	-	-	-	-	-	873	3	876
Bouwplaatsmachinist	-	-	-	-	-	-	-	39	-	33	-	-	-	72	-	72	72	-	72
Brood- en banketbakkerij	73	21	80	23	153	44	197	-	-	-	-	-	-	-	-	-	153	44	197
Brood- en banketbakkerij en confiserie	-	-	-	-	-	-	-	89	36	66	22	-	-	155	58	213	155	58	213
Carrosserie	-	-	-	-	-	-	-	113	3	109	1	-	-	222	4	226	222	4	226
Carrosserie- en spuitwerk	-	-	-	-	-	-	-	-	-	-	-	109	2	109	2	111	109	2	111
Centrale verwarming en san. installaties	-	-	-	-	-	-	-	220	2	208	-	-	-	428	2	430	428	2	430
Commerciële en sociale technieken	-	-	-	-	-	-	-	12	10	9	15	-	-	21	25	46	21	25	46
Composietverwerking	-	-	-	-	-	-	-	-	-	-	-	6	-	6	-	6	6	-	6
Computergestuurde werktuigmachines	-	-	-	-	-	-	-	-	-	-	-	126	-	126	-	126	126	-	126
Crea en techniek	4	16	6	6	10	22	32	-	-	-	-	-	-	-	-	-	10	22	32
Dakwerken	-	-	-	-	-	-	-	-	-	-	-	39	-	39	-	39	39	-	39
Decor- en standenbouw	-	-	-	-	-	-	-	-	-	-	-	7	12	7	12	19	7	12	19
Decoratie en restauratie schilderwerk	-	-	-	-	-	-	-	-	-	-	-	57	18	57	18	75	57	18	75
Dieetbakkerij	-	-	-	-	-	-	-	-	-	-	-	8	1	8	1	9	8	1	9
Dierenzorg	-	-	40	77	40	77	117	41	85	34	96	-	-	75	181	256	115	258	373
Diesel- en LPG-motoren	-	-	-	-	-	-	-	-	-	-	-	71	1	71	1	72	71	1	72
Drukken en afwerken	-	-	-	-	-	-	-	43	5	46	9	-	-	89	14	103	89	14	103
Drukken en voorbereiden	39	7	52	14	91	21	112	-	-	-	-	-	-	-	-	-	91	21	112
Drukvoorbereiding	-	-	-	-	-	-	-	31	8	13	6	-	-	44	14	58	44	14	58
Duurzaam wonen	8	3	8	8	16	11	27	-	-	-	-	-	-	-	-	-	16	11	27
Elektrische installaties	556	6	515	2	1.071	8	1.079	494	2	483	2	-	-	977	4	981	2.048	12	2.060
Etalage en standendecoratie	-	-	-	-	-	-	-	10	22	6	22	-	-	16	44	60	16	44	60
Fotolassen	-	-	-	-	-	-	-	-	-	-	-	286	4	286	4	290	286	4	290
Gemeenschapsrestaurant	-	-	-	-	-	-	-	-	-	-	-	47	32	47	32	79	47	32	79
Gespecialiseerde dierenverzorging	-	-	-	-	-	-	-	-	-	-	-	22	47	22	47	69	22	47	69
Goud en juwelen	5	1	7	5	12	6	18	8	6	5	7	-	-	13	13	26	25	19	44
Grafische opmaaksystemen	-	-	-	-	-	-	-	-	-	-	-	3	4	3	4	7	3	4	7
Groenbeheer en -verfraaiing	-	-	-	-	-	-	-	-	-	-	-	72	3	72	3	75	72	3	75
Grootkeuken	-	-	-	-	-	-	-	45	43	61	30	-	-	106	73	179	106	73	179
Haarstilis	-	-	-	-	-	-	-	-	-	-	-	11	364	11	364	375	11	364	375
Haarzorg	47	608	39	658	86	1.266	1.352	20	525	19	503	-	-	39	1.028	1.067	125	2.294	2.419
Hotelonthaal	-	-	-	-	-	-	-	-	-	-	-	11	22	11	22	33	11	22	33



**SECUNDAIR ONDERWIJS**  
**Privaatrechtelijk rechtspersoon**  
**Beroepssecundair onderwijs (vervolg)**

Studierichting	Tweede graad						Derde graad						Algemeen totaal						
	1ste leerjaar		2de leerjaar		Totaal		1ste leerjaar		2de leerjaar		3de leerjaar		Totaal						
	J	M	J	M	J	M	T	J	M	J	M	J	M	T	J	M	T		
Hout	857	24	839	11	1.696	35	1.731	-	-	-	-	-	-	-	1.696	35	1.731		
Houtbewerking	-	-	-	-	-	-	-	759	13	721	8	-	-	1.480	21	1.501	1.480	21	1.501
Houtbewerking-snijwerk	-	-	-	-	-	-	-	4	-	9	-	-	-	13	-	13	13	-	13
Industrieel onderhoud	-	-	-	-	-	-	-	-	-	-	-	105	1	105	1	106	105	1	106
Industriële elektriciteit	-	-	-	-	-	-	-	-	-	-	-	402	4	402	4	406	402	4	406
Industriële houtbewerking	-	-	-	-	-	-	-	-	-	-	-	218	3	218	3	221	218	3	221
Instellen van textielmachines	-	-	-	-	-	-	-	-	-	-	-	3	-	3	-	3	3	-	3
Interieurinrichting	-	-	-	-	-	-	-	-	-	-	-	113	1	113	1	114	113	1	114
Juwelencreatie	-	-	-	-	-	-	-	-	-	-	-	9	7	9	7	16	9	7	16
Kantoor	585	762	663	824	1.248	1.586	2.834	759	905	646	968	-	-	1.405	1.873	3.278	2.653	3.459	6.112
Kantooradministratie en gegevensbeheer	-	-	-	-	-	-	-	-	-	-	-	411	745	411	745	1.156	411	745	1.156
Kinderzorg	-	-	-	-	-	-	-	-	-	-	-	42	780	42	780	822	42	780	822
Koelinstallaties	-	-	-	-	-	-	-	50	-	40	-	-	-	90	-	90	90	-	90
Koeltechnische installaties	-	-	-	-	-	-	-	-	-	-	-	34	-	34	-	34	34	-	34
Kunststofverwerking	-	-	-	-	-	-	-	6	-	-	-	-	-	6	-	6	6	-	6
Land- en tuinbouwmechanisatie	-	-	-	-	-	-	-	-	-	-	-	14	-	14	-	14	14	-	14
Landbouw	-	-	68	17	68	17	85	63	9	56	7	-	-	119	16	135	187	33	220
Lassen-constructie	-	-	-	-	-	-	-	606	2	546	4	-	-	1.152	6	1.158	1.152	6	1.158
Logistiek	-	-	-	-	-	-	-	-	-	-	-	62	7	62	7	69	62	7	69
Manegehouder-rijmeester	-	-	-	-	-	-	-	-	-	-	-	3	4	3	4	7	3	4	7
Matrijzenbouw	-	-	-	-	-	-	-	-	-	-	-	8	-	8	-	8	8	-	8
Mecaniciën onderhoud en herstel motorfiets	-	-	-	-	-	-	-	-	-	-	-	5	-	5	-	5	5	-	5
Mechanische en hydraulische kranen	-	-	-	-	-	-	-	-	-	-	-	11	-	11	-	11	11	-	11
Meerkleurendruk-drukwerkveredeling	-	-	-	-	-	-	-	-	-	-	-	38	8	38	8	46	38	8	46
Meubelgarneren	-	-	-	-	-	-	-	-	-	-	-	12	-	12	-	12	12	-	12
Moderealisatie en -presentatie	10	248	16	247	26	495	521	-	-	-	-	-	-	-	-	-	26	495	521
Moderealisatie en -verkoop	-	-	-	-	-	-	-	4	227	10	216	-	-	14	443	457	14	443	457
Mode-verkoop	-	-	-	-	-	-	-	-	-	-	-	2	92	2	92	94	2	92	94
Naamloos leerjaar	-	-	-	-	-	-	-	-	-	-	-	23	29	23	29	52	23	29	52
Organisatie-assistentie	-	-	-	-	-	-	-	-	-	-	-	42	170	42	170	212	42	170	212
Organisatiehulp	-	-	-	-	-	-	-	91	272	58	226	-	-	149	498	647	149	498	647
Paardrijden en -verzorgen	3	10	1	13	4	23	27	4	8	3	10	-	-	7	18	25	11	41	52
Pijpfitten-lassen-monteren	-	-	-	-	-	-	-	-	-	-	-	53	-	53	-	53	53	-	53
Plant, dier en milieu	218	125	-	-	218	125	343	-	-	-	-	-	-	-	-	-	218	125	343
Publiciteit en etalage	53	113	59	131	112	244	356	-	-	-	-	-	-	-	-	-	112	244	356
Publiciteit en illustratie	-	-	-	-	-	-	-	-	-	-	-	43	58	43	58	101	43	58	101
Publiciteitsgrafiek	-	-	-	-	-	-	-	57	108	55	94	-	-	112	202	314	112	202	314
Renovatie bouw	-	-	-	-	-	-	-	-	-	-	-	177	-	177	-	177	177	-	177
Restaurant en keuken	261	122	269	137	530	259	789	223	132	193	112	-	-	416	244	660	946	503	1.449
Restaurantbedrijf en drankenkennis	-	-	-	-	-	-	-	-	-	-	-	38	23	38	23	61	38	23	61
Restauratie bouw	-	-	-	-	-	-	-	-	-	-	-	16	-	16	-	16	16	-	16
Restauratie van meubelen	-	-	-	-	-	-	-	-	-	-	-	31	1	31	1	32	31	1	32
Ruwbouw	-	-	-	-	-	-	-	414	3	359	3	-	-	773	6	779	773	6	779

**SECUNDAIR ONDERWIJS**  
**Privaatrechtelijk rechtspersoon**  
**Beroepssecundair onderwijs (vervolg)**

Studierichting	Tweede graad							Derde graad							Algemeen totaal					
	1ste leerjaar		2de leerjaar		Totaal			1ste leerjaar		2de leerjaar		3de leerjaar			Totaal			J	M	T
	J	M	J	M	J	M	T	J	M	J	M	J	M	T	J	M	T			
Ruwbouwafwerking	-	-	-	-	-	-	-	38	-	24	-	-	-	62	-	62	62	-	62	
Schilderwerk en decoratie	115	45	102	38	217	83	300	93	48	86	30	-	-	179	78	257	396	161	557	
Slagerij en verkoopklare gerechten	-	-	-	-	-	-	-	14	3	13	3	-	-	27	6	33	27	6	33	
Slagerij en vleeswarenbereiding	19	3	12	4	31	7	38	-	-	-	-	-	-	-	-	-	31	7	38	
Slagerij-fijnkosttraiteur	-	-	-	-	-	-	-	-	-	-	-	27	7	27	7	34	27	7	34	
Specialiteitenrestaurant	-	-	-	-	-	-	-	-	-	-	-	59	19	59	19	78	59	19	78	
Stijl- en designmeubelen	-	-	-	-	-	-	-	-	-	-	-	37	-	37	-	37	37	-	37	
Textiel	-	-	-	-	-	-	-	1	1	5	-	-	-	6	1	7	6	1	7	
Thuis- en bejaardenzorg/zorgkundige	-	-	-	-	-	-	-	-	-	-	-	94	677	94	677	771	94	677	771	
Tuinbouw	-	-	104	12	104	12	116	127	17	116	11	-	-	243	28	271	347	40	387	
Tuinbouwteelten	-	-	-	-	-	-	-	-	-	-	-	16	2	16	2	18	16	2	18	
Tweewielers en lichte verbrandingsmotoren	-	-	-	-	-	-	-	17	-	13	-	-	-	30	-	30	30	-	30	
Uurwerkherstelling	-	-	-	-	-	-	-	-	-	-	-	3	-	3	-	3	3	-	3	
Uurwerk maken	-	-	-	-	-	-	-	8	1	2	3	-	-	10	4	14	10	4	14	
Veehouderij en landbouwteelten	-	-	-	-	-	-	-	-	-	-	-	35	9	35	9	44	35	9	44	
Veiligheidsberoepen	-	-	-	-	-	-	-	-	-	-	-	43	8	43	8	51	43	8	51	
Verkoop	141	287	173	279	314	566	880	203	340	118	298	-	-	321	638	959	635	1.204	1.839	
Verkoop en vertegenwoordiging	-	-	-	-	-	-	-	-	-	-	-	24	34	24	34	58	24	34	58	
Verwarmingsinstallaties	-	-	-	-	-	-	-	-	-	-	-	141	-	141	-	141	141	-	141	
Verzorging	-	-	-	-	-	-	-	213	2.031	174	1.892	-	-	387	3.923	4.310	387	3.923	4.310	
Verzorging-voeding	232	1.910	244	1.880	476	3.790	4.266	-	-	-	-	-	-	-	-	-	476	3.790	4.266	
Vrachtwagenchauffeur	-	-	-	-	-	-	-	59	4	60	4	-	-	119	8	127	119	8	127	
Wegenbouwmachines	-	-	-	-	-	-	-	-	-	-	-	13	-	13	-	13	13	-	13	
Wereldgastronomie	-	-	-	-	-	-	-	-	-	-	-	17	7	17	7	24	17	7	24	
Werktuigmachines	-	-	-	-	-	-	-	187	1	215	2	-	-	402	3	405	402	3	405	
Winkelbeheer en etalage	-	-	-	-	-	-	-	-	-	-	-	82	205	82	205	287	82	205	287	
Zeefdruk	-	-	-	-	-	-	-	-	-	-	-	15	1	15	1	16	15	1	16	
<b>Totaal</b>	<b>5.032</b>	<b>4.332</b>	<b>5.199</b>	<b>4.415</b>	<b>10.231</b>	<b>8.747</b>	<b>18.978</b>	<b>5.603</b>	<b>4.880</b>	<b>4.984</b>	<b>4.610</b>	<b>3.828</b>	<b>3.459</b>	<b>14.415</b>	<b>12.949</b>	<b>27.364</b>	<b>24.646</b>	<b>21.696</b>	<b>46.342</b>	
<b>Modulair onderwijs op het niveau van de 2de en 3de graad</b> (studierichtingen: zie volgende tabel)																	<b>500</b>	<b>797</b>	<b>1.297</b>	





Schooljaar 2009-2010

**SECUNDAIR ONDERWIJS**  
**Privaatrechtelijk rechtspersoon**  
**Beroepssecundair onderwijs (vervolg)**

Studierichting		Vierde graad				Algemeen totaal		
		1ste leerjaar		2de leerjaar				
		J	M	J	M	J	M	T
Modevormgeving		1	38	1	24	2	62	64
Plastische kunsten		26	68	13	48	39	116	155
	<b>Totaal 4de graad</b>	<b>27</b>	<b>106</b>	<b>14</b>	<b>72</b>	<b>41</b>	<b>178</b>	<b>219</b>
	<b>Algemeen totaal BSO Privaatrechtelijk onderwijs</b>					<b>25.187</b>	<b>22.671</b>	<b>47.858</b>

**SECUNDAIR ONDERWIJS**  
**Beroepssecundair onderwijs**

**Modulair onderwijs op het niveau van de 2de en 3de graad naar opleiding**

**Privaatrechtelijk rechtspersoon**

Opleiding	Jongens	Meisjes	Totaal
Administratief commercieel medewerker binnendienst	4	7	11
Airco-techniker	9	-	9
Ambachtelijk schilder	8	1	9
Begeleider in de kinderopvang	-	48	48
Binnenschrijnwerker	80	2	82
Boekhoudkundig medewerker	6	6	12
Hoeklasser	43	-	43
Hulpmecanici personen- en lichte bedrijfswagens	9	-	9
Industrieel elektrotechnisch installateur	16	-	16
Installateur individuele gasverwarming	8	-	8
Koelmonteur	18	-	18
Koeltechniker	16	-	16
Logistiek assistent ziekenhuizen en zorginstellingen	4	15	19
Loodgieter	6	-	6
Mecanici personen- en lichte bedrijfswagens	26	-	26
MIG/MAG-lasser	13	-	13
Monteur centrale verwarming	13	-	13
Residentieel elektrotechnisch installateur	34	-	34
Restauratievakman metselaar	10	-	10
Secretariaatsmedewerker	7	5	12
Technicus personen- en lichte bedrijfswagens	5	-	5
Technicus personen- en lichte bedrijfswagens LPG	11	-	11
Techniker centrale verwarming	9	-	9
Techniker klimatisatie	12	-	12
Thuis- en bejaardenzorg/zorgkundige	9	45	54
TIG-lasser	8	-	8
Verzorgende	62	650	712
Vloerder-tegelzetter	22	-	22
Werkplaatsschrijnwerker	21	1	22
Winkelbediende	11	17	28
<b>Totaal</b>	<b>500</b>	<b>797</b>	<b>1.297</b>

Schooljaar 2009-2010

**SECUNDAIR ONDERWIJS**  
**Provincie**  
**Algemeen secundair onderwijs**

Studierichting	Tweede graad						Derde graad						Algemeen totaal						
	1ste leerjaar		2de leerjaar		Totaal		1ste leerjaar		2de leerjaar		3de leerjaar		Totaal						
	J	M	J	M	J	M	T	J	M	J	M	J	M	T	J	M	T		
Economie	20	25	22	16	42	41	83	-	-	-	-	-	-	-	42	41	83		
Economie-moderne talen	-	-	-	-	-	-	-	6	15	11	11	-	-	17	26	43	17	26	43
Economie-wiskunde	-	-	-	-	-	-	-	3	5	4	8	-	-	7	13	20	7	13	20
Humane wetenschappen	10	36	9	32	19	68	87	15	50	11	35	-	-	26	85	111	45	153	198
Latijn	8	13	-	9	8	22	30	-	-	-	-	-	-	-	-	-	8	22	30
Latijn-moderne talen	-	-	-	-	-	-	-	1	5	1	4	-	-	2	9	11	2	9	11
Latijn-wiskunde	-	-	-	-	-	-	-	2	3	1	5	-	-	3	8	11	3	8	11
Moderne talen-wetenschappen	-	-	-	-	-	-	-	8	10	13	9	-	-	21	19	40	21	19	40
Sport	-	-	6	7	6	7	13	-	-	-	-	-	-	-	-	-	6	7	13
Sportwetenschappen	8	5	-	-	8	5	13	7	5	-	-	-	-	7	5	12	15	10	25
Wetenschappen	18	30	20	14	38	44	82	-	-	-	-	-	-	-	-	-	38	44	82
Wetenschappen-sport	-	-	-	-	-	-	-	-	-	14	3	-	-	14	3	17	14	3	17
Wetenschappen-wiskunde	-	-	-	-	-	-	-	13	11	6	12	-	-	19	23	42	19	23	42
<b>Totaal</b>	<b>64</b>	<b>109</b>	<b>57</b>	<b>78</b>	<b>121</b>	<b>187</b>	<b>308</b>	<b>55</b>	<b>104</b>	<b>61</b>	<b>87</b>	<b>-</b>	<b>-</b>	<b>116</b>	<b>191</b>	<b>307</b>	<b>237</b>	<b>378</b>	<b>615</b>

**SECUNDAIR ONDERWIJS**  
**Provincie**  
**Kunstsecundair onderwijs**

Studierichting	Tweede graad						Derde graad						Algemeen totaal								
	1ste leerjaar		2de leerjaar		Totaal		1ste leerjaar		2de leerjaar		3de leerjaar		Se-n-Se		Totaal						
	J	M	J	M	J	M	T	J	M	J	M	J	M	J	M	T	J	M	T		
Architecturale en binnenhuiskunst	-	-	-	-	-	-	-	8	11	6	21	-	-	-	-	14	32	46	14	32	46
Architecturale vorming	-	-	-	-	-	-	-	7	9	4	10	-	-	-	-	11	19	30	11	19	30
Artistieke opleiding	3	10	6	16	9	26	35	2	9	1	11	-	-	-	-	3	20	23	12	46	58
Audiovisuele vorming	12	17	15	24	27	41	68	22	28	16	22	-	-	-	-	38	50	88	65	91	156
Beeldende en architecturale kunsten	27	48	35	48	62	96	158	-	-	-	-	-	-	-	-	-	-	-	62	96	158
Beeldende en architecturale vorming	17	14	12	15	29	29	58	-	-	-	-	-	-	-	-	-	-	-	29	29	58
Beeldende vorming	-	-	-	-	-	-	-	-	15	3	16	-	-	-	-	3	31	34	3	31	34
Industriële kunst	-	-	-	-	-	-	-	3	4	7	1	-	-	-	-	10	5	15	10	5	15
Toegepaste beeldende kunst	-	-	-	-	-	-	-	15	33	15	31	-	-	-	-	30	64	94	30	64	94
Vrije beeldende kunst	-	-	-	-	-	-	-	7	12	3	3	-	-	-	-	10	15	25	10	15	25
Woordkunst-drama	14	34	3	32	17	66	83	6	30	5	16	-	-	-	-	11	46	57	28	112	140
<b>Totaal</b>	<b>73</b>	<b>123</b>	<b>71</b>	<b>135</b>	<b>144</b>	<b>258</b>	<b>402</b>	<b>70</b>	<b>151</b>	<b>60</b>	<b>131</b>	<b>-</b>	<b>-</b>	<b>-</b>	<b>-</b>	<b>130</b>	<b>282</b>	<b>412</b>	<b>274</b>	<b>540</b>	<b>814</b>

**SECUNDAIR ONDERWIJS**  
**Provincie**  
**Technisch secundair onderwijs**

Studierichting	Tweede graad						Derde graad									Algemeen totaal			
	1ste leerjaar		2de leerjaar		Totaal		1ste leerjaar		2de leerjaar		Se-n-Se		Totaal			J	M	T	
	J	M	J	M	J	M	T	J	M	J	M	J	M	T					
Autotechnieken	-	-	-	-	-	-	-	18	-	12	-	-	-	30	-	30	30	-	30
Bio-esthetiek	-	45	-	50	-	95	95	-	-	-	-	-	-	-	-	-	-	95	95
Biotechnische wetenschappen	29	12	28	17	57	29	86	58	11	48	14	-	-	106	25	131	163	54	217
Boekhouden-informatica	-	-	-	-	-	-	-	13	11	18	14	-	-	31	25	56	31	25	56
Bouwtechnieken	22	-	10	2	32	2	34	13	-	19	1	-	-	32	1	33	64	3	67
Brood en banket	10	1	9	2	19	3	22	11	4	10	2	-	-	21	6	27	40	9	49
Chemie	-	-	-	-	-	-	-	39	8	29	12	-	-	68	20	88	68	20	88
Computergestuurde mechanische produktietechnieken	-	-	-	-	-	-	-	-	-	-	-	7	-	7	-	7	7	-	7
Creatie en mode	3	6	-	10	3	16	19	2	11	2	11	-	-	4	22	26	7	38	45
Elektriciteit-elektronica	44	-	38	-	82	-	82	29	1	34	-	-	-	63	1	64	145	1	146
Elektrische installatietechnieken	-	-	-	-	-	-	-	101	1	94	-	-	-	195	1	196	195	1	196
Elektromechanica	126	3	127	3	253	6	259	101	2	90	1	-	-	191	3	194	444	9	453
Elektrotechnieken	83	1	95	1	178	2	180	-	-	-	-	-	-	-	-	-	178	2	180
Esthetische lichaamsverzorging	-	-	-	-	-	-	-	-	-	-	-	-	28	-	28	28	-	28	28
Gezondheids- en welzijnswetenschappen	-	-	-	-	-	-	-	4	11	1	5	-	-	5	16	21	5	16	21
Handel	34	20	41	25	75	45	120	28	30	22	18	-	-	50	48	98	125	93	218
Handel-talen	5	14	13	18	18	32	50	-	-	-	-	-	-	-	-	-	18	32	50
Hotel	31	10	28	14	59	24	83	24	9	20	7	-	-	44	16	60	103	40	143
Houttechnieken	45	1	31	-	76	1	77	22	-	22	-	-	-	44	-	44	120	1	121
Industriële computertechnieken	-	-	-	-	-	-	-	-	-	-	-	4	-	4	-	4	4	-	4
Industriële onderhoudstechnieken	-	-	-	-	-	-	-	-	-	-	-	18	-	18	-	18	18	-	18
Industriële wetenschappen	49	-	60	1	109	1	110	52	4	38	-	-	-	90	4	94	199	5	204
Informaticabeheer	-	-	-	-	-	-	-	17	2	20	-	-	-	37	2	39	37	2	39
Integrale veiligheid	-	-	-	-	-	-	-	-	-	-	-	20	5	20	5	25	20	5	25
Internationaal transport en goederenverzending	-	-	-	-	-	-	-	-	-	-	-	9	3	9	3	12	9	3	12
KMO-administratie	-	-	-	-	-	-	-	-	-	-	-	2	6	2	6	8	2	6	8
Landbouwtechnieken	-	-	11	2	11	2	13	9	2	12	3	-	-	21	5	26	32	7	39
Lichamelijke opvoeding en sport	28	11	32	5	60	16	76	43	9	39	11	-	-	82	20	102	142	36	178
Mechanische technieken	88	-	88	3	176	3	179	-	-	-	-	-	-	-	-	-	176	3	179
Mechanische vormgevingstechnieken	-	-	-	-	-	-	-	78	3	74	2	-	-	152	5	157	152	5	157
Medico-sociale administratie	-	-	-	-	-	-	-	-	-	-	-	-	40	-	40	40	-	40	40
Multimedia	-	-	-	-	-	-	-	14	1	10	1	-	-	24	2	26	24	2	26
Natuur- en landschapsbeheertechnieken	-	-	-	-	-	-	-	7	1	2	3	-	-	9	4	13	9	4	13
Onthaal en public relations	-	-	-	-	-	-	-	16	30	15	19	-	-	31	49	80	31	49	80
Plant-, dier- en milieutechnieken	68	25	-	-	68	25	93	-	-	-	-	-	-	-	-	-	68	25	93
Public relations	-	-	-	-	-	-	-	-	-	-	-	1	5	1	5	6	1	5	6
Regeltechnieken	-	-	-	-	-	-	-	-	-	-	-	7	-	7	-	7	7	-	7
Schoonheidsverzorging	-	-	-	-	-	-	-	1	41	-	34	-	-	1	75	76	1	75	76
Secretariaat-talen	-	-	-	-	-	-	-	24	30	14	24	-	-	38	54	92	38	54	92
Slagerij en vleeswaren	3	-	4	-	7	-	7	7	-	2	-	-	-	9	-	9	16	-	16



## SECUNDAIR ONDERWIJS

## Provincie

## Technisch secundair onderwijs (vervolg)

Studierichting	Tweede graad						Derde graad						Algemeen totaal						
	1ste leerjaar		2de leerjaar		Totaal		1ste leerjaar		2de leerjaar		Se-n-Se		Totaal						
	J	M	J	M	J	M	T	J	M	J	M	J	M	T	J	M	T		
Sociale en technische wetenschappen	14	47	12	34	26	81	107	14	39	16	41	-	-	30	80	110	56	161	217
Stuur- en beveiligingstechnieken	-	-	-	-	-	-	-	-	-	-	-	6	-	6	-	6	6	-	6
Techniek-wetenschappen	22	5	31	6	53	11	64	5	2	9	1	-	-	14	3	17	67	14	81
Textiel- en chemische technieken	-	-	-	-	-	-	-	2	-	2	1	-	-	4	1	5	4	1	5
Textiel- en designtechnieken	1	2	5	4	6	6	12	3	3	3	2	-	-	6	5	11	12	11	23
Textielproductietechnieken	-	-	-	-	-	-	-	1	-	-	-	-	-	1	-	1	1	-	1
Textieltechnieken	2	-	-	-	2	-	2	-	-	-	-	-	-	-	-	-	2	-	2
Toegepaste autotechnieken	-	-	-	-	-	-	-	-	-	-	-	4	-	4	-	4	4	-	4
Toerisme	8	18	17	28	25	46	71	19	21	6	19	-	-	25	40	65	50	86	136
Toerisme en organisatie	-	-	-	-	-	-	-	-	-	-	-	1	6	1	6	7	1	6	7
Tuinbouwtechnieken	-	-	61	9	61	9	70	44	4	49	6	-	-	93	10	103	154	19	173
<b>Totaal</b>	<b>715</b>	<b>221</b>	<b>741</b>	<b>234</b>	<b>1.456</b>	<b>455</b>	<b>1.911</b>	<b>819</b>	<b>291</b>	<b>732</b>	<b>252</b>	<b>79</b>	<b>93</b>	<b>1.630</b>	<b>636</b>	<b>2.266</b>	<b>3.086</b>	<b>1.091</b>	<b>4.177</b>

SECUNDAIR ONDERWIJS

Provincie

Beroepssecundair onderwijs

Studierichting	Tweede graad						Derde graad						Algemeen totaal						
	1ste leerjaar		2de leerjaar		Totaal		1ste leerjaar		2de leerjaar		3de leerjaar		Totaal		J	M	T		
	J	M	J	M	J	M	T	J	M	J	M	J	M	T					
Agromanagement	-	-	-	-	-	-	-	-	-	-	12	2	12	2	14	12	2	14	
Auto	-	-	-	-	-	-	29	-	13	-	-	-	42	-	42	42	-	42	
Auto-elektriciteit	-	-	-	-	-	-	-	-	-	-	12	-	12	-	12	12	-	12	
Banketaannemer-traiteur	-	-	-	-	-	-	-	-	-	-	5	2	5	2	7	5	2	7	
Banketbakkerij-chocoladebewerking	-	-	-	-	-	-	-	-	-	-	21	6	21	6	27	21	6	27	
Basismechanica	204	3	215	4	419	7	426	-	-	-	-	-	-	-	-	419	7	426	
Bloemsierkunst	-	-	-	-	-	-	-	1	2	1	13	3	14	5	29	34	5	29	34
Bouw	40	-	33	1	73	1	74	-	-	-	-	-	-	-	-	73	1	74	
Bouw historische muziekinstrumenten	-	-	-	-	-	-	-	-	-	-	8	3	8	3	11	8	3	11	
Brood- en banketbakkerij	25	5	25	9	50	14	64	-	-	-	-	-	-	-	-	50	14	64	
Brood- en banketbakkerij en confiserie	-	-	-	-	-	-	-	30	5	21	4	-	-	51	9	60	51	9	60
Carrosserie	-	-	-	-	-	-	-	24	1	21	-	-	-	45	1	46	45	1	46
Carrosserie- en spuitwerk	-	-	-	-	-	-	-	-	-	-	-	12	-	12	-	12	-	12	
Centrale verwarming en san. installaties	-	-	-	-	-	-	-	48	2	44	-	-	-	92	2	94	92	2	94
Computergestuurde werktuigmachines	-	-	-	-	-	-	-	-	-	-	-	26	-	26	-	26	26	-	26
Dieetbakkerij	-	-	-	-	-	-	-	-	-	-	8	3	8	3	11	8	3	11	
Dierenzorg	-	-	4	36	4	36	40	11	27	11	16	-	-	22	43	65	26	79	105
Elektrische installaties	59	1	57	2	116	3	119	34	2	46	-	-	80	2	82	196	5	201	
Fotolassen	-	-	-	-	-	-	-	-	-	-	-	16	-	16	-	16	16	-	16
Gespecialiseerde dierenverzorging	-	-	-	-	-	-	-	-	-	-	3	15	3	15	18	3	15	18	
Groenbeheer en -verfraaiing	-	-	-	-	-	-	-	-	-	-	-	44	5	44	5	49	44	5	49
Haarstijl	-	-	-	-	-	-	-	-	-	-	6	52	6	52	58	6	52	58	
Haarzorg	6	112	14	110	20	222	242	6	103	4	80	-	-	10	183	193	30	405	435
Hotelonthaal	-	-	-	-	-	-	-	-	-	-	3	8	3	8	11	3	8	11	
Hout	126	2	98	-	224	2	226	-	-	-	-	-	-	-	-	224	2	226	
Houtbewerking	-	-	-	-	-	-	-	88	1	110	1	-	-	198	2	200	198	2	200
Industrieel onderhoud	-	-	-	-	-	-	-	-	-	-	-	23	1	23	1	24	23	1	24
Industriële elektriciteit	-	-	-	-	-	-	-	-	-	-	-	25	1	25	1	26	25	1	26
Industriële houtbewerking	-	-	-	-	-	-	-	-	-	-	-	65	1	65	1	66	65	1	66
Kantoor	24	38	25	32	49	70	119	27	43	32	52	-	-	59	95	154	108	165	273
Kantooradministratie en gegevensbeheer	-	-	-	-	-	-	-	-	-	-	-	24	50	24	50	74	24	50	74
Kinderzorg	-	-	-	-	-	-	-	-	-	-	-	-	17	-	17	-	17	17	
Land- en tuinbouwmechanisatie	-	-	-	-	-	-	-	-	-	-	-	8	-	8	-	8	8	-	8
Landbouw	-	-	26	5	26	5	31	14	2	14	2	-	-	28	4	32	54	9	63
Lassen-constructie	-	-	-	-	-	-	-	56	2	55	1	-	-	111	3	114	111	3	114
Moderealisatie en -presentatie	3	11	3	25	6	36	42	-	-	-	-	-	-	-	-	6	36	42	
Moderealisatie en -verkoop	-	-	-	-	-	-	-	1	9	1	9	-	-	2	18	20	2	18	20
Modespecialisatie en trendstudie	-	-	-	-	-	-	-	-	-	-	-	7	-	-	7	-	-	7	7
Muziekinstrumentenbouw	-	-	-	-	-	-	-	14	1	8	2	-	-	22	3	25	22	3	25
Naamloos leerjaar	-	-	-	-	-	-	-	-	-	-	-	46	8	46	8	54	46	8	54
Pijpfitten-lassen-monteren	-	-	-	-	-	-	-	-	-	-	-	27	-	27	-	27	27	-	27
Plant, dier en milieu	119	42	-	-	119	42	161	-	-	-	-	-	-	-	-	119	42	161	



**SECUNDAIR ONDERWIJS**  
**Provincie**  
**Beroepssecundair onderwijs (vervolg)**

Studierichting	Tweede graad						Derde graad						Algemeen totaal						
	1ste leerjaar		2de leerjaar		Totaal		1ste leerjaar		2de leerjaar		3de leerjaar		Totaal						
	J	M	J	M	J	M	T	J	M	J	M	J	M	T	J	M	T		
Publiciteit en etalage	4	10	4	7	8	17	25	-	-	-	-	-	-	-	8	17	25		
Publiciteit en illustratie	-	-	-	-	-	-	-	-	-	-	6	8	6	8	14	6	8	14	
Publiciteitsgrafiek	-	-	-	-	-	-	-	5	9	3	9	-	-	8	18	26	8	18	26
Renovatie bouw	-	-	-	-	-	-	-	-	-	-	-	15	-	15	-	15	-	15	
Restaurant en keuken	33	18	38	19	71	37	108	33	20	39	20	-	-	72	40	112	143	77	220
Restaurantbedrijf en drankenkennis	-	-	-	-	-	-	-	-	-	-	-	7	2	7	2	9	7	2	9
Restauratie muziekinstrumenten	-	-	-	-	-	-	-	-	-	-	-	5	-	5	-	5	-	5	
Ruwbouw	-	-	-	-	-	-	-	21	-	31	-	-	-	52	-	52	52	-	52
Slagerij en verkoopklare gerechten	-	-	-	-	-	-	-	11	-	13	-	-	-	24	-	24	24	-	24
Slagerij en vleeswarenbereiding	7	2	12	-	19	2	21	-	-	-	-	-	-	-	-	19	2	21	
Slagerij-fijnkosttraiteur	-	-	-	-	-	-	-	-	-	-	-	11	-	11	-	11	-	11	
Specialiteitenrestaurant	-	-	-	-	-	-	-	-	-	-	-	11	4	11	4	15	11	4	15
Thuis- en bejaardenzorg/zorgkundige	-	-	-	-	-	-	-	-	-	-	-	-	24	-	24	24	-	24	24
Tuinbouw	-	-	74	8	74	8	82	74	11	69	6	-	-	143	17	160	217	25	242
Tuinbouwmechanisatie	-	-	-	-	-	-	-	-	-	-	-	10	-	10	-	10	10	-	10
Veiligheidsberoepen	-	-	-	-	-	-	-	-	-	-	-	6	1	6	1	7	6	1	7
Verkoop	-	-	-	-	-	-	-	4	5	9	9	-	-	13	14	27	13	14	27
Verwarmingsinstallaties	-	-	-	-	-	-	-	-	-	-	-	25	-	25	-	25	25	-	25
Verzorging	-	-	-	-	-	-	-	4	42	7	40	-	-	11	82	93	11	82	93
Verzorging-voeding	5	55	3	39	8	94	102	-	-	-	-	-	-	-	-	8	94	102	
Werktuigmachines	-	-	-	-	-	-	-	65	2	68	1	-	-	133	3	136	133	3	136
Winkelbeheer en etalage	-	-	-	-	-	-	-	-	-	-	-	8	5	8	5	13	8	5	13
<b>Totaal</b>	<b>655</b>	<b>299</b>	<b>631</b>	<b>297</b>	<b>1.286</b>	<b>596</b>	<b>1.882</b>	<b>600</b>	<b>289</b>	<b>620</b>	<b>265</b>	<b>501</b>	<b>239</b>	<b>1.721</b>	<b>793</b>	<b>2.514</b>	<b>3.007</b>	<b>1.389</b>	<b>4.396</b>
<b>Modulair onderwijs op het niveau van de 2de en 3de graad</b> (studierichtingen: zie volgende tabel)																	<b>137</b>	<b>2</b>	<b>139</b>
<b>Algemeen totaal BSO Provinciaal onderwijs</b>																	<b>3.144</b>	<b>1.391</b>	<b>4.535</b>

**SECUNDAIR ONDERWIJS**  
**Beroepssecundair onderwijs**  
**Modulair onderwijs op het niveau van de 2de en 3de graad naar opleiding**  
**Provincie**

Opleiding	Jongens	Meisjes	Totaal
Bekister	1	-	1
BMBE-lasser	2	-	2
Buitenschrijnwerker	7	-	7
Hulpmechanici personen- en lichte bedrijfswagens	28	-	28
Jacquardwever	3	-	3
Koetswerkhersteller specialiteit cartuning-lettering	2	-	2
Lasser monteerder	5	-	5
Machinaal houtbewerker	10	-	10
Mechanici personen- en lichte bedrijfswagens	6	-	6
Metselaar	8	-	8
Metselaar siermetselwerk	13	-	13
MIG/MAG-lasser	5	-	5
Plaatwerker	5	-	5
Platwever	1	-	1
Spuiter	2	-	2
Stopper/randafwerker	3	-	3
Tapijt-/fluweelwever	4	1	5
Technicus personen- en lichte bedrijfswagens	6	-	6
Technicus personen- en lichte bedrijfswagens LPG	3	1	4
TIG-lasser	5	-	5
Tufter	4	-	4
Vloerder-tegelzetter	8	-	8
Werfbediener ruwbouw	6	-	6
<b>Totaal</b>	<b>137</b>	<b>2</b>	<b>139</b>



**SECUNDAIR ONDERWIJS**  
**Gemeente**  
**Algemeen secundair onderwijs**

Studierichting	Tweede graad							Derde graad							Algemeen totaal				
	1ste leerjaar		2de leerjaar		Totaal			1ste leerjaar		2de leerjaar		3de leerjaar		Totaal			J	M	T
	J	M	J	M	J	M	T	J	M	J	M	J	M	T					
Economie	78	62	63	60	141	122	263	-	-	-	-	-	-	-	-	-	141	122	263
Economie-moderne talen	-	-	-	-	-	-	-	34	40	35	36	-	-	69	76	145	69	76	145
Economie-wiskunde	-	-	-	-	-	-	-	15	12	7	3	-	-	22	15	37	22	15	37
Humane wetenschappen	39	117	29	113	68	230	298	42	111	50	88	-	-	92	199	291	160	429	589
Latijn	57	74	33	62	90	136	226	-	-	-	-	-	-	-	-	-	90	136	226
Latijn-moderne talen	-	-	-	-	-	-	-	17	32	16	45	-	-	33	77	110	33	77	110
Latijn-wetenschappen	-	-	-	-	-	-	-	-	2	2	2	-	-	2	4	6	2	4	6
Latijn-wiskunde	-	-	-	-	-	-	-	11	20	9	12	-	-	20	32	52	20	32	52
Moderne talen-topsport	-	-	-	-	-	-	-	3	3	3	-	-	-	6	3	9	6	3	9
Moderne talen-wetenschappen	-	-	-	-	-	-	-	22	32	23	22	-	-	45	54	99	45	54	99
Sportwetenschappen	-	-	-	-	-	-	-	17	4	-	-	-	-	17	4	21	17	4	21
Wetenschappen	165	109	95	72	260	181	441	-	-	-	-	-	-	-	-	-	260	181	441
Wetenschappen-sport	-	-	-	-	-	-	-	-	-	9	8	-	-	9	8	17	9	8	17
Wetenschappen-topsport	8	4	16	6	24	10	34	8	4	8	1	-	-	16	5	21	40	15	55
Wetenschappen-wiskunde	-	-	-	-	-	-	-	61	38	63	43	-	-	124	81	205	124	81	205
<b>Totaal</b>	<b>347</b>	<b>366</b>	<b>236</b>	<b>313</b>	<b>583</b>	<b>679</b>	<b>1.262</b>	<b>230</b>	<b>298</b>	<b>225</b>	<b>260</b>	<b>-</b>	<b>-</b>	<b>455</b>	<b>558</b>	<b>1.013</b>	<b>1.038</b>	<b>1.237</b>	<b>2.275</b>

**SECUNDAIR ONDERWIJS**

**Gemeente**

**Kunstsecundair onderwijs**

Studierichting	Tweede graad							Derde graad									Algemeen totaal				
	1ste leerjaar		2de leerjaar		Totaal			1ste leerjaar		2de leerjaar		3de leerjaar		Se-n-Se		Totaal					
	J	M	J	M	J	M	T	J	M	J	M	J	M	J	M	J	M	T	J	M	T
Architecturale en binnenhuiskunst	-	-	-	-	-	-	-	11	10	8	11	-	-	-	-	19	21	40	19	21	40
Artistieke opleiding	2	14	6	15	8	29	37	10	18	10	13	-	-	-	-	20	31	51	28	60	88
Audiovisuele technieken	-	-	-	-	-	-	-	12	-	-	-	-	-	-	-	12	-	12	12	-	12
Audiovisuele vorming	15	31	21	32	36	63	99	25	22	25	17	-	-	-	-	50	39	89	86	102	188
Ballet	6	10	6	9	12	19	31	2	7	4	11	-	-	-	-	6	18	24	18	37	55
Beeldende en architecturale kunsten	20	25	13	25	33	50	83	-	-	-	-	-	-	-	-	-	-	-	33	50	83
Bijzondere beeldende vorming	-	-	-	-	-	-	-	-	-	-	-	4	22	-	-	4	22	26	4	22	26
Kunst-media-woord	31	32	49	34	80	66	146	-	-	-	-	-	-	-	-	-	-	-	80	66	146
Modern ballet	-	-	-	-	-	-	-	1	1	1	3	-	-	-	-	2	4	6	2	4	6
Toegepaste beeldende kunst	-	-	-	-	-	-	-	21	24	23	18	-	-	-	-	44	42	86	44	42	86
Vrije beeldende kunst	-	-	-	-	-	-	-	20	27	12	24	-	-	-	-	32	51	83	32	51	83
Woordkunst-drama	7	40	23	45	30	85	115	26	69	13	56	-	-	-	-	39	125	164	69	210	279
<b>Totaal</b>	<b>81</b>	<b>152</b>	<b>118</b>	<b>160</b>	<b>199</b>	<b>312</b>	<b>511</b>	<b>128</b>	<b>178</b>	<b>96</b>	<b>153</b>	<b>4</b>	<b>22</b>	<b>-</b>	<b>-</b>	<b>228</b>	<b>353</b>	<b>581</b>	<b>427</b>	<b>665</b>	<b>1.092</b>



**SECUNDAIR ONDERWIJS**  
**Gemeente**  
**Technisch secundair onderwijs**

Studierichting	Tweede graad							Derde graad							Algemeen totaal				
	1ste leerjaar		2de leerjaar		Totaal			1ste leerjaar		2de leerjaar		Se-n-Se		Totaal			J	M	T
	J	M	J	M	J	M	T	J	M	J	M	J	M	J	M	T			
Animatie in de ouderenzorg	-	-	-	-	-	-	-	-	-	-	-	1	4	1	4	5	1	4	5
Autotechnieken	-	-	-	-	-	-	-	20	-	23	1	-	-	43	1	44	43	1	44
Bio-esthetiek	-	42	-	45	-	87	87	-	-	-	-	-	-	-	-	-	-	87	87
Biotechnische wetenschappen	11	3	13	4	24	7	31	9	7	8	-	-	-	17	7	24	41	14	55
Boekhouden-informatica	-	-	-	-	-	-	-	43	22	62	26	-	-	105	48	153	105	48	153
Bouw- en houtkunde	19	1	26	1	45	2	47	30	2	10	1	-	-	40	3	43	85	5	90
Bouwtechnieken	6	-	3	-	9	-	9	8	-	5	-	-	-	13	-	13	22	-	22
Brood en banket	5	2	6	2	11	4	15	4	1	4	2	-	-	8	3	11	19	7	26
Chemie	-	-	-	-	-	-	-	7	7	5	2	-	-	12	9	21	12	9	21
Creatie en mode	1	1	-	2	1	3	4	1	5	-	9	-	-	1	14	15	2	17	19
Dierenzorgtechnieken	-	-	9	12	9	12	21	6	10	8	18	-	-	14	28	42	23	40	63
Elektriciteit-elektronica	37	-	29	-	66	-	66	27	-	34	-	-	-	61	-	61	127	-	127
Elektrische installatietechnieken	-	-	-	-	-	-	-	89	-	75	-	-	-	164	-	164	164	-	164
Elektromechanica	129	1	130	-	259	1	260	75	-	78	-	-	-	153	-	153	412	1	413
Elektrotechnieken	91	-	98	1	189	1	190	-	-	-	-	-	-	-	-	-	189	1	190
Esthetische lichaamsverzorging	-	-	-	-	-	-	-	-	-	-	-	1	2	1	2	3	1	2	3
Farmaceutisch-technisch assistent	-	-	-	-	-	-	-	5	10	1	6	-	-	6	16	22	6	16	22
Fotografie	-	-	-	-	-	-	-	-	-	4	23	-	-	4	23	27	4	23	27
Fotografische technieken	-	-	-	-	-	-	-	14	15	-	-	-	-	14	15	29	14	15	29
Fotografische vorming	-	-	-	-	-	-	-	2	10	-	-	-	-	2	10	12	2	10	12
Gezondheids- en welzijnswetenschappen	-	-	-	-	-	-	-	4	35	8	29	-	-	12	64	76	12	64	76
Grime	-	-	-	-	-	-	-	-	-	-	-	-	8	-	8	8	-	8	8
Handel	97	59	131	60	228	119	347	42	28	39	31	-	-	81	59	140	309	178	487
Handel-talen	4	4	6	7	10	11	21	-	-	-	-	-	-	-	-	-	10	11	21
Haventechnieken	-	-	-	-	-	-	-	-	-	-	-	8	1	8	1	9	8	1	9
Hotel	21	11	24	15	45	26	71	26	10	20	5	-	-	46	15	61	91	41	132
Houttechnieken	14	-	33	-	47	-	47	10	-	5	-	-	-	15	-	15	62	-	62
Industriële ICT	-	-	-	-	-	-	-	17	-	6	-	-	-	23	-	23	23	-	23
Industriële koeltechnieken	-	-	-	-	-	-	-	-	-	-	-	8	-	8	-	8	8	-	8
Industriële onderhoudstechnieken	-	-	-	-	-	-	-	-	-	-	-	6	2	6	2	8	6	2	8
Industriële wetenschappen	83	-	80	4	163	4	167	66	4	52	3	-	-	118	7	125	281	11	292
Informaticabeheer	-	-	-	-	-	-	-	30	1	26	3	-	-	56	4	60	56	4	60
Integrale veiligheid	-	-	-	-	-	-	-	-	-	-	-	19	5	19	5	24	19	5	24
Jeugd- en gehandicaptenzorg	-	-	-	-	-	-	-	8	25	8	29	-	-	16	54	70	16	54	70
Koel- en warmtechnieken	-	-	-	-	-	-	-	10	-	17	-	-	-	27	-	27	27	-	27
Kunststoftechnieken	-	-	-	-	-	-	-	-	-	2	1	-	-	2	1	3	2	1	3
Lichamelijke opvoeding en sport	44	17	44	17	88	34	122	48	12	37	19	-	-	85	31	116	173	65	238
Mechanische technieken	65	2	96	1	161	3	164	-	-	-	-	-	-	-	-	-	161	3	164
Mechanische vormgevingstechnieken	-	-	-	-	-	-	-	62	-	56	1	-	-	118	1	119	118	1	119
Multimedia	-	-	-	-	-	-	-	-	-	16	3	-	-	16	3	19	16	3	19
Multimediale technieken	-	-	-	-	-	-	-	33	6	-	-	-	-	33	6	39	33	6	39
Multimediale vorming	-	-	-	-	-	-	-	11	4	-	-	-	-	11	4	15	11	4	15

**SECUNDAIR ONDERWIJS**  
**Gemeente**

**Technisch secundair onderwijs (vervolg)**

Studierichting	Tweede graad							Derde graad							Algemeen totaal				
	1ste leerjaar		2de leerjaar		Totaal			1ste leerjaar		2de leerjaar		Se-n-Se		Totaal			J	M	T
	J	M	J	M	J	M	T	J	M	J	M	J	M	T					
Onthaal en public relations	-	-	-	-	-	-	-	6	7	8	6	-	-	14	13	27	14	13	27
Optiektechnieken	-	-	-	-	-	-	-	1	1	2	-	-	-	3	1	4	3	1	4
Plant-, dier- en milieutechnieken	23	13	-	-	23	13	36	-	-	-	-	-	-	-	-	-	23	13	36
Podiumtechnieken	-	-	-	-	-	-	-	14	-	10	-	-	-	24	-	24	24	-	24
Regeltechnieken	-	-	-	-	-	-	-	-	-	-	-	9	-	9	-	9	9	-	9
Schoonheidsverzorging	-	-	-	-	-	-	-	1	37	-	35	-	-	1	72	73	1	72	73
Secretariaat-talen	-	-	-	-	-	-	-	8	12	4	14	-	-	12	26	38	12	26	38
Sociale en technische wetenschappen	27	83	34	85	61	168	229	7	22	1	17	-	-	8	39	47	69	207	276
Sportclub- en fitnessbegeleider	-	-	-	-	-	-	-	-	-	-	-	3	4	3	4	7	3	4	7
Tandtechnieken	-	-	-	-	-	-	-	2	2	1	4	-	-	3	6	9	3	6	9
Techniek-wetenschappen	19	6	27	5	46	11	57	19	-	18	1	-	-	37	1	38	83	12	95
Toerisme	7	5	5	7	12	12	24	8	7	11	15	-	-	19	22	41	31	34	65
Topsport	7	2	6	2	13	4	17	9	1	5	3	-	-	14	4	18	27	8	35
Tuinbouwtechnieken	-	-	18	1	18	1	19	18	-	15	-	-	-	33	-	33	51	1	52
Vliegtuigtechnicus	-	-	-	-	-	-	-	-	-	-	-	6	-	6	-	6	6	-	6
Vliegtuigtechnieken	-	-	-	-	-	-	-	6	-	9	2	-	-	15	2	17	15	2	17
<b>Totaal</b>	<b>710</b>	<b>252</b>	<b>818</b>	<b>271</b>	<b>1.528</b>	<b>523</b>	<b>2.051</b>	<b>806</b>	<b>303</b>	<b>693</b>	<b>309</b>	<b>61</b>	<b>26</b>	<b>1.560</b>	<b>638</b>	<b>2.198</b>	<b>3.088</b>	<b>1.161</b>	<b>4.249</b>



## SECUNDAIR ONDERWIJS

## Gemeente

## Beroepssecundair onderwijs

Studierichting	Tweede graad							Derde graad							Algemeen totaal				
	1ste leerjaar		2de leerjaar		Totaal			1ste leerjaar		2de leerjaar		3de leerjaar		Totaal					
	J	M	J	M	J	M	T	J	M	J	M	J	M	T	J	M	T		
Auto	-	-	-	-	-	-	-	75	-	62	1	-	-	137	1	138	137	1	138
Banketaannemer-traiteur	-	-	-	-	-	-	-	-	-	-	-	5	2	5	2	7	5	2	7
Banketbakkerij-chocoladebewerking	-	-	-	-	-	-	-	-	-	-	-	19	7	19	7	26	19	7	26
Basismechanica	266	3	268	2	534	5	539	-	-	-	-	-	-	-	-	-	534	5	539
Bijzonder transport	-	-	-	-	-	-	-	-	-	-	-	3	-	3	-	3	3	-	3
Bijzondere schrijnwerkconstructies	-	-	-	-	-	-	-	-	-	-	-	16	1	16	1	17	16	1	17
Bloemsierkunst	-	-	-	-	-	-	-	-	-	-	-	1	-	1	-	1	1	-	1
Bouw	19	-	15	-	34	-	34	-	-	-	-	-	-	-	-	-	34	-	34
Brood- en banketbakkerij	13	5	22	4	35	9	44	-	-	-	-	-	-	-	-	-	35	9	44
Brood- en banketbakkerij en confiserie	-	-	-	-	-	-	-	20	3	15	3	-	-	35	6	41	35	6	41
Carrosserie	-	-	-	-	-	-	-	28	-	26	-	-	-	54	-	54	54	-	54
Centrale verwarming en san. installaties	-	-	-	-	-	-	-	52	1	46	-	-	-	98	1	99	98	1	99
Computergestuurde werktuigmachines	-	-	-	-	-	-	-	-	-	-	-	14	-	14	-	14	14	-	14
Decor- en standenbouw	-	-	-	-	-	-	-	-	-	-	-	2	23	2	23	25	2	23	25
Decoratie en restauratie schilderwerk	-	-	-	-	-	-	-	-	-	-	-	19	5	19	5	24	19	5	24
Diamantbewerking	1	4	8	-	9	4	13	2	4	4	-	-	-	6	4	10	15	8	23
Diesel- en LPG-motoren	-	-	-	-	-	-	-	-	-	-	-	7	-	7	-	7	7	-	7
Drukken en afwerken	-	-	-	-	-	-	-	8	1	6	3	-	-	14	4	18	14	4	18
Drukken en voorbereiden	9	2	10	1	19	3	22	-	-	-	-	-	-	-	-	-	19	3	22
Drukvoorbereiding	-	-	-	-	-	-	-	6	3	12	2	-	-	18	5	23	18	5	23
Elektrische installaties	88	-	78	-	166	-	166	84	-	91	1	-	-	175	1	176	341	1	342
Etalage en standendecoratie	-	-	-	-	-	-	-	4	12	13	19	-	-	17	31	48	17	31	48
Fotolassen	-	-	-	-	-	-	-	-	-	-	-	35	2	35	2	37	35	2	37
Geautom. diamantbewerking en kwal.analyse	-	-	-	-	-	-	-	-	-	-	-	3	1	3	1	4	3	1	4
Gemeenschapsrestauratie	-	-	-	-	-	-	-	-	-	-	-	7	4	7	4	11	7	4	11
Gezinsmanagement	-	-	-	-	-	-	-	2	7	-	5	-	-	2	12	14	2	12	14
Goud en juwelen	6	2	4	5	10	7	17	7	3	5	2	-	-	12	5	17	22	12	34
Grafische opmaaksystemen	-	-	-	-	-	-	-	-	-	-	-	17	1	17	1	18	17	1	18
Groenbeheer en -verfraaiing	-	-	-	-	-	-	-	-	-	-	-	9	-	9	-	9	9	-	9
Haarstijl	-	-	-	-	-	-	-	-	-	-	-	-	40	-	40	40	-	40	40
Haarzorg	9	71	11	75	20	146	166	3	93	7	73	-	-	10	166	176	30	312	342
Hout	104	4	104	1	208	5	213	-	-	-	-	-	-	-	-	-	208	5	213
Houtbewerking	-	-	-	-	-	-	-	91	-	69	1	-	-	160	1	161	160	1	161
Industrieel onderhoud	-	-	-	-	-	-	-	-	-	-	-	24	-	24	-	24	24	-	24
Industriële elektriciteit	-	-	-	-	-	-	-	-	-	-	-	49	1	49	1	50	49	1	50
Industriële houtbewerking	-	-	-	-	-	-	-	-	-	-	-	6	-	6	-	6	6	-	6
Kantoor	84	49	59	60	143	109	252	69	72	54	44	-	-	123	116	239	266	225	491
Kantooradministratie en gegevensbeheer	-	-	-	-	-	-	-	-	-	-	-	26	49	26	49	75	26	49	75
Kinderzorg	-	-	-	-	-	-	-	-	-	-	-	1	42	1	42	43	1	42	43
Lassen-constructie	-	-	-	-	-	-	-	46	1	44	1	-	-	90	2	92	90	2	92
Logistiek	-	-	-	-	-	-	-	-	-	-	-	18	-	18	-	18	18	-	18
Meerkleurendruk-drukwerkveredeling	-	-	-	-	-	-	-	-	-	-	-	6	-	6	-	6	6	-	6

## SECUNDAIR ONDERWIJS

## Gemeente

## Beroepssecundair onderwijs (vervolg)

Studierichting	Tweede graad						Derde graad						Algemeen totaal						
	1ste leerjaar		2de leerjaar		Totaal		1ste leerjaar		2de leerjaar		3de leerjaar		Totaal						
	J	M	J	M	J	M	T	J	M	J	M	J	M	T	J	M	T		
Moderealisatie en -verkoop	-	-	-	-	-	-	-	6	-	2	-	-	-	8	8	-	8	8	
Naamloos leerjaar	-	-	-	-	-	-	-	-	-	-	113	5	113	5	118	113	5	118	
Organisatie-assistentie	-	-	-	-	-	-	-	-	-	-	1	5	1	5	6	1	5	6	
Organisatiehulp	-	-	-	-	-	-	-	10	20	2	14	-	-	12	34	46	12	34	46
Pijpfitten-lassen-monteren	-	-	-	-	-	-	-	-	-	-	-	10	-	10	-	10	-	10	
Plant, dier en milieu	21	5	-	-	21	5	26	-	-	-	-	-	-	-	-	21	5	26	
Polyvalente gezinscoach	-	-	-	-	-	-	-	-	-	-	-	9	-	9	9	-	9	9	
Publiciteit en etalage	35	37	30	63	65	100	165	-	-	-	-	-	-	-	-	65	100	165	
Publiciteit en illustratie	-	-	-	-	-	-	-	-	-	-	-	22	20	22	20	42	22	20	42
Publiciteitsgrafiek	-	-	-	-	-	-	-	48	39	30	40	-	-	78	79	157	78	79	157
Restaurant en keuken	66	34	56	21	122	55	177	40	16	32	15	-	-	72	31	103	194	86	280
Ruwbouw	-	-	-	-	-	-	-	28	-	26	-	-	-	54	-	54	54	-	54
Scheeps- en havenwerk	-	-	-	-	-	-	-	-	-	-	-	11	-	11	-	11	11	-	11
Schilderwerk en decoratie	19	4	21	7	40	11	51	11	6	18	7	-	-	29	13	42	69	24	93
Specialiteitenrestaurant	-	-	-	-	-	-	-	-	-	-	-	9	3	9	3	12	9	3	12
Thuis- en bejaardenzorg/zorgkundige	-	-	-	-	-	-	-	-	-	-	-	2	52	2	52	54	2	52	54
Topsport-sportinitiatie	3	-	2	-	5	-	5	-	-	-	-	-	-	-	-	5	-	5	
Tuinbouw	-	-	20	3	20	3	23	11	4	25	2	-	-	36	6	42	56	9	65
Tuinbouwteelten	-	-	-	-	-	-	-	-	-	-	-	3	1	3	1	4	3	1	4
Tweewielers en lichte verbrandingsmotoren	-	-	-	-	-	-	-	2	-	2	-	-	-	4	-	4	4	-	4
Veiligheidsberoepen	-	-	-	-	-	-	-	-	-	-	-	5	-	5	-	5	5	-	5
Verkoop	25	18	33	32	58	50	108	24	42	22	40	-	-	46	82	128	104	132	236
Verwarmingsinstallaties	-	-	-	-	-	-	-	-	-	-	-	33	-	33	-	33	33	-	33
Verzorging	-	-	-	-	-	-	-	15	135	9	106	-	-	24	241	265	24	241	265
Verzorging-voeding	18	171	17	134	35	305	340	-	-	-	-	-	-	-	-	35	305	340	
Vrachtwagenchauffeur	-	-	-	-	-	-	-	8	1	7	-	-	-	15	1	16	15	1	16
Wereldgastronomie	-	-	-	-	-	-	-	-	-	-	-	3	1	3	1	4	3	1	4
Werktuigmachines	-	-	-	-	-	-	-	33	4	34	-	-	-	67	4	71	67	4	71
Winkelbeheer en etalage	-	-	-	-	-	-	-	-	-	-	-	13	35	13	35	48	13	35	48
<b>Totaal</b>	<b>786</b>	<b>409</b>	<b>758</b>	<b>408</b>	<b>1.544</b>	<b>817</b>	<b>2.361</b>	<b>727</b>	<b>473</b>	<b>661</b>	<b>381</b>	<b>512</b>	<b>309</b>	<b>1.900</b>	<b>1.163</b>	<b>3.063</b>	<b>3.444</b>	<b>1.980</b>	<b>5.424</b>
<b>Modulair onderwijs op het niveau van de 2de en 3de graad</b> (studierichtingen: zie volgende tabel)																	<b>133</b>	<b>149</b>	<b>282</b>
<b>Algemeen totaal BSO Gemeentelijk onderwijs</b>																	<b>3.577</b>	<b>2.129</b>	<b>5.706</b>



**SECUNDAIR ONDERWIJS**  
**Beroepssecundair onderwijs**

**Modulair onderwijs op het niveau van de 2de en 3de graad naar opleiding**

**Gemeente**

Opleiding	Jongens	Meisjes	Totaal
Buisfitter	8	-	8
Kapper	9	50	59
Kapper-salonverantwoordelijke	-	20	20
Kappersmedewerker	20	78	98
Koetswerkhersteller specialiteit cartuning-lettering	11	-	11
Koetswerkhersteller	11	1	12
Lasser monteerder BMBE	21	-	21
Lasser monteerder MIG/MAG	13	-	13
MIG/MAG-lasser	9	-	9
Plaatwerker	15	-	15
Spuiter	16	-	16
<b>Totaal</b>	<b>133</b>	<b>149</b>	<b>282</b>

**SECUNDAIR ONDERWIJS**  
**Vlaamse Gemeenschapscommissie**  
**Technisch secundair onderwijs**

Studierichting	Tweede graad							Derde graad							Algemeen totaal				
	1ste leerjaar		2de leerjaar		Totaal			1ste leerjaar		2de leerjaar		Se-n-Se		Totaal					
	J	M	J	M	J	M	T	J	M	J	M	J	M	J	M	T	J	M	T
Brood en banket	2	1	3	2	5	3	8	-	-	-	2	-	-	-	2	2	5	5	10
Hotel	5	1	6	2	11	3	14	11	2	6	5	-	-	17	7	24	28	10	38
Tuinbouwtechnieken	-	-	5	-	5	-	5	1	-	2	-	-	-	3	-	3	8	-	8
<b>Totaal</b>	<b>7</b>	<b>2</b>	<b>14</b>	<b>4</b>	<b>21</b>	<b>6</b>	<b>27</b>	<b>12</b>	<b>2</b>	<b>8</b>	<b>7</b>	<b>-</b>	<b>-</b>	<b>20</b>	<b>9</b>	<b>29</b>	<b>41</b>	<b>15</b>	<b>56</b>

**SECUNDAIR ONDERWIJS**  
**Vlaamse Gemeenschapscommissie**  
**Beroepssecundair onderwijs**

Studierichting	Tweede graad							Derde graad							Algemeen totaal				
	1ste leerjaar		2de leerjaar		Totaal			1ste leerjaar		2de leerjaar		3de leerjaar		Totaal					
	J	M	J	M	J	M	T	J	M	J	M	J	M	J	M	T	J	M	T
Banketbakkerij-chocoladebewerking	-	-	-	-	-	-	-	-	-	-	-	8	-	8	-	8	8	-	8
Brood- en banketbakkerij	10	-	6	3	16	3	19	-	-	-	-	-	-	-	-	-	16	3	19
Brood- en banketbakkerij en confiserie	-	-	-	-	-	-	-	5	-	6	-	-	-	11	-	11	11	-	11
Plant, dier en milieu	4	-	-	-	4	-	4	-	-	-	-	-	-	-	-	-	4	-	4
Restaurant en keuken	14	9	10	10	24	19	43	13	7	9	1	-	1	22	8	30	46	27	73
Restaurantbedrijf en drankenkennis	-	-	-	-	-	-	-	-	-	-	-	-	1	-	1	1	-	1	1
Slagerij en verkoopklare gerechten	-	-	-	-	-	-	-	2	-	-	-	-	-	2	-	2	2	-	2
Slagerij en vleeswarenbereiding	6	1	3	1	9	2	11	-	-	-	-	-	-	-	-	-	9	2	11
Specialiteitenrestaurant	-	-	-	-	-	-	-	-	-	-	-	7	2	7	2	9	7	2	9
Tuinbouw	-	-	4	-	4	-	4	2	-	6	-	-	-	8	-	8	12	-	12
<b>Totaal</b>	<b>34</b>	<b>10</b>	<b>23</b>	<b>14</b>	<b>57</b>	<b>24</b>	<b>81</b>	<b>22</b>	<b>7</b>	<b>21</b>	<b>1</b>	<b>15</b>	<b>3</b>	<b>58</b>	<b>11</b>	<b>69</b>	<b>115</b>	<b>35</b>	<b>150</b>





**SECUNDAIR ONDERWIJS**  
**Beroepssecundair onderwijs**  
**4de graad (1)**

**Totaal alle inrichtende machten**

Soort inrichtende macht Studierichting	1ste leerjaar		2de leerjaar		Totaal		
	J	M	J	M	J	M	T
<b>Privaatrechtelijk rechtspersoon</b>							
Modevormgeving	1	38	1	24	2	62	64
Plastische kunsten	26	68	13	48	39	116	155
<b>Totaal</b>	<b>27</b>	<b>106</b>	<b>14</b>	<b>72</b>	<b>41</b>	<b>178</b>	<b>219</b>

(1) In 2009-2010 werd de vroegere opleiding verpleegkunde van de 4de graad omgevormd tot hoger beroeps onderwijs (HBO5 verpleegkunde).

## SECUNDAIR ONDERWIJS

## Gewoon secundair onderwijs per studiegebied, onderwijsvorm en soort inrichtende macht (2de, 3de en 4de graad en modulair onderwijs)(1)

Studiegebied	Onderwijs- vorm	Gemeenschapsonderwijs			Privaatrechtelijk			Provincie			Gemeente			VI. Gemeenschapscomm.			Totaal		
		J	M	T	J	M	T	J	M	T	J	M	T	J	M	T	J	M	T
Algemeen secundair onderwijs	ASO	8.057	9.570	17.627	41.307	51.533	92.840	202	358	560	966	1.207	2.173	-	-	-	50.532	62.668	113.200
	<b>Totaal</b>	<b>8.057</b>	<b>9.570</b>	<b>17.627</b>	<b>41.307</b>	<b>51.533</b>	<b>92.840</b>	<b>202</b>	<b>358</b>	<b>560</b>	<b>966</b>	<b>1.207</b>	<b>2.173</b>	-	-	-	<b>50.532</b>	<b>62.668</b>	<b>113.200</b>
Auto	TSO	28	-	28	610	11	621	34	-	34	43	1	44	-	-	-	715	12	727
	BSO	577	14	591	1.624	33	1.657	163	2	165	284	3	287	-	-	-	2.648	52	2.700
	<b>Totaal</b>	<b>605</b>	<b>14</b>	<b>619</b>	<b>2.234</b>	<b>44</b>	<b>2.278</b>	<b>197</b>	<b>2</b>	<b>199</b>	<b>327</b>	<b>4</b>	<b>331</b>	-	-	-	<b>3.363</b>	<b>64</b>	<b>3.427</b>
Ballet	KSO	-	-	-	-	-	-	-	-	-	20	41	61	-	-	-	20	41	61
	<b>Totaal</b>	-	-	-	-	-	-	-	-	-	<b>20</b>	<b>41</b>	<b>61</b>	-	-	-	<b>20</b>	<b>41</b>	<b>61</b>
Beeldende kunsten	KSO	244	404	648	926	1.831	2.757	246	428	674	338	414	752	-	-	-	1.754	3.077	4.831
	<b>Totaal</b>	<b>244</b>	<b>404</b>	<b>648</b>	<b>926</b>	<b>1.831</b>	<b>2.757</b>	<b>246</b>	<b>428</b>	<b>674</b>	<b>338</b>	<b>414</b>	<b>752</b>	-	-	-	<b>1.754</b>	<b>3.077</b>	<b>4.831</b>
Bouw	TSO	29	1	30	1.109	26	1.135	64	3	67	107	5	112	-	-	-	1.309	35	1.344
	BSO	513	77	590	2.545	200	2.745	176	1	177	176	29	205	-	-	-	3.410	307	3.717
	<b>Totaal</b>	<b>542</b>	<b>78</b>	<b>620</b>	<b>3.654</b>	<b>226</b>	<b>3.880</b>	<b>240</b>	<b>4</b>	<b>244</b>	<b>283</b>	<b>34</b>	<b>317</b>	-	-	-	<b>4.719</b>	<b>342</b>	<b>5.061</b>
Chemie	TSO	58	115	173	2.577	1.565	4.142	135	34	169	101	37	138	-	-	-	2.871	1.751	4.622
	<b>Totaal</b>	<b>58</b>	<b>115</b>	<b>173</b>	<b>2.577</b>	<b>1.565</b>	<b>4.142</b>	<b>135</b>	<b>34</b>	<b>169</b>	<b>101</b>	<b>37</b>	<b>138</b>	-	-	-	<b>2.871</b>	<b>1.751</b>	<b>4.622</b>
Decoratieve technieken	BSO	224	341	565	329	676	1.005	22	43	65	184	253	437	-	-	-	759	1.313	2.072
	<b>Totaal</b>	<b>224</b>	<b>341</b>	<b>565</b>	<b>329</b>	<b>676</b>	<b>1.005</b>	<b>22</b>	<b>43</b>	<b>65</b>	<b>184</b>	<b>253</b>	<b>437</b>	-	-	-	<b>759</b>	<b>1.313</b>	<b>2.072</b>
Fotografie	TSO	12	27	39	65	120	185	-	-	-	20	48	68	-	-	-	97	195	292
	<b>Totaal</b>	<b>12</b>	<b>27</b>	<b>39</b>	<b>65</b>	<b>120</b>	<b>185</b>	-	-	-	<b>20</b>	<b>48</b>	<b>68</b>	-	-	-	<b>97</b>	<b>195</b>	<b>292</b>
Grafische communicatie en media	TSO	185	48	233	1.011	306	1.317	24	2	26	60	13	73	-	-	-	1.280	369	1.649
	BSO	65	18	83	289	66	355	-	-	-	74	13	87	-	-	-	428	97	525
	<b>Totaal</b>	<b>250</b>	<b>66</b>	<b>316</b>	<b>1.300</b>	<b>372</b>	<b>1.672</b>	<b>24</b>	<b>2</b>	<b>26</b>	<b>134</b>	<b>26</b>	<b>160</b>	-	-	-	<b>1.708</b>	<b>466</b>	<b>2.174</b>
Handel	TSO	2.120	1.316	3.436	8.934	8.238	17.172	260	255	515	492	267	759	-	-	-	11.806	10.076	21.882
	BSO	1.717	1.969	3.686	3.926	5.736	9.662	153	234	387	427	441	868	-	-	-	6.223	8.380	14.603
	<b>Totaal</b>	<b>3.837</b>	<b>3.285</b>	<b>7.122</b>	<b>12.860</b>	<b>13.974</b>	<b>26.834</b>	<b>413</b>	<b>489</b>	<b>902</b>	<b>919</b>	<b>708</b>	<b>1.627</b>	-	-	-	<b>18.029</b>	<b>18.456</b>	<b>36.485</b>
Hout	TSO	24	1	25	1.974	14	1.988	120	1	121	62	-	62	-	-	-	2.180	16	2.196
	BSO	1.300	33	1.333	3.792	64	3.856	504	5	509	390	7	397	-	-	-	5.986	109	6.095
	<b>Totaal</b>	<b>1.324</b>	<b>34</b>	<b>1.358</b>	<b>5.766</b>	<b>78</b>	<b>5.844</b>	<b>624</b>	<b>6</b>	<b>630</b>	<b>452</b>	<b>7</b>	<b>459</b>	-	-	-	<b>8.166</b>	<b>125</b>	<b>8.291</b>



## SECUNDAIR ONDERWIJS

## Gewoon secundair onderwijs per studiegebied, onderwijsvorm en soort inrichtende macht (2de, 3de en 4de graad en modulair onderwijs)(1) (vervolg)

Studiegebied	Onderwijs- vorm	Gemeenschapsonderwijs			Privaatrechtelijk			Provincie			Gemeente			VI. Gemeenschapscomm.			Totaal		
		J	M	T	J	M	T	J	M	T	J	M	T	J	M	T	J	M	T
Juwelen	BSO	11	8	19	47	30	77	-	-	-	40	21	61	-	-	-	98	59	157
	<b>Totaal</b>	<b>11</b>	<b>8</b>	<b>19</b>	<b>47</b>	<b>30</b>	<b>77</b>	<b>-</b>	<b>-</b>	<b>-</b>	<b>40</b>	<b>21</b>	<b>61</b>	<b>-</b>	<b>-</b>	<b>-</b>	<b>98</b>	<b>59</b>	<b>157</b>
Koeling en warmte	TSO	-	-	-	102	-	102	-	-	-	35	-	35	-	-	-	137	-	137
	BSO	195	-	195	784	2	786	117	2	119	131	1	132	-	-	-	1.227	5	1.232
	<b>Totaal</b>	<b>195</b>	<b>-</b>	<b>195</b>	<b>886</b>	<b>2</b>	<b>888</b>	<b>117</b>	<b>2</b>	<b>119</b>	<b>166</b>	<b>1</b>	<b>167</b>	<b>-</b>	<b>-</b>	<b>-</b>	<b>1.364</b>	<b>5</b>	<b>1.369</b>
Land- en tuinbouw	TSO	272	199	471	1.112	523	1.635	426	109	535	138	68	206	8	-	8	1.956	899	2.855
	BSO	207	166	373	1.044	565	1.609	498	206	704	90	15	105	16	-	16	1.855	952	2.807
	<b>Totaal</b>	<b>479</b>	<b>365</b>	<b>844</b>	<b>2.156</b>	<b>1.088</b>	<b>3.244</b>	<b>924</b>	<b>315</b>	<b>1.239</b>	<b>228</b>	<b>83</b>	<b>311</b>	<b>24</b>	<b>-</b>	<b>24</b>	<b>3.811</b>	<b>1.851</b>	<b>5.662</b>
Lichaamsverzorging	TSO	3	778	781	5	2.069	2.074	1	198	199	2	169	171	-	-	-	11	3.214	3.225
	BSO	115	1.707	1.822	136	2.658	2.794	36	457	493	59	500	559	-	-	-	346	5.322	5.668
	<b>Totaal</b>	<b>118</b>	<b>2.485</b>	<b>2.603</b>	<b>141</b>	<b>4.727</b>	<b>4.868</b>	<b>37</b>	<b>655</b>	<b>692</b>	<b>61</b>	<b>669</b>	<b>730</b>	<b>-</b>	<b>-</b>	<b>-</b>	<b>357</b>	<b>8.536</b>	<b>8.893</b>
Maatschappelijke veiligheid	TSO	167	30	197	150	29	179	20	5	25	19	5	24	-	-	-	356	69	425
	BSO	39	8	47	43	8	51	6	1	7	5	-	5	-	-	-	93	17	110
	<b>Totaal</b>	<b>206</b>	<b>38</b>	<b>244</b>	<b>193</b>	<b>37</b>	<b>230</b>	<b>26</b>	<b>6</b>	<b>32</b>	<b>24</b>	<b>5</b>	<b>29</b>	<b>-</b>	<b>-</b>	<b>-</b>	<b>449</b>	<b>86</b>	<b>535</b>
Maritieme opleidingen	TSO	137	7	144	16	-	16	-	-	-	-	-	-	-	-	-	153	7	160
	BSO	97	3	100	-	-	-	-	-	-	-	-	-	-	-	-	97	3	100
	<b>Totaal</b>	<b>234</b>	<b>10</b>	<b>244</b>	<b>16</b>	<b>-</b>	<b>16</b>	<b>-</b>	<b>-</b>	<b>-</b>	<b>-</b>	<b>-</b>	<b>-</b>	<b>-</b>	<b>-</b>	<b>-</b>	<b>250</b>	<b>10</b>	<b>260</b>
Mechanica-elektriciteit	TSO	1.160	21	1.181	13.431	170	13.601	1.531	26	1.557	1.545	23	1.568	-	-	-	17.667	240	17.907
	BSO	2.419	28	2.447	7.543	77	7.620	993	20	1.013	1.215	15	1.230	-	-	-	12.170	140	12.310
	<b>Totaal</b>	<b>3.579</b>	<b>49</b>	<b>3.628</b>	<b>20.974</b>	<b>247</b>	<b>21.221</b>	<b>2.524</b>	<b>46</b>	<b>2.570</b>	<b>2.760</b>	<b>38</b>	<b>2.798</b>	<b>-</b>	<b>-</b>	<b>-</b>	<b>29.837</b>	<b>380</b>	<b>30.217</b>
Mode	TSO	-	-	-	17	637	654	7	38	45	2	17	19	-	-	-	26	692	718
	BSO	5	46	51	44	1.092	1.136	8	61	69	-	8	8	-	-	-	57	1.207	1.264
	<b>Totaal</b>	<b>5</b>	<b>46</b>	<b>51</b>	<b>61</b>	<b>1.729</b>	<b>1.790</b>	<b>15</b>	<b>99</b>	<b>114</b>	<b>2</b>	<b>25</b>	<b>27</b>	<b>-</b>	<b>-</b>	<b>-</b>	<b>83</b>	<b>1.899</b>	<b>1.982</b>
	BSO	-	-	-	-	-	-	35	6	41	-	-	-	-	-	-	35	6	41
	<b>Totaal</b>	<b>-</b>	<b>-</b>	<b>-</b>	<b>-</b>	<b>-</b>	<b>-</b>	<b>35</b>	<b>6</b>	<b>41</b>	<b>-</b>	<b>-</b>	<b>-</b>	<b>-</b>	<b>-</b>	<b>-</b>	<b>35</b>	<b>6</b>	<b>41</b>
Optiek	TSO	-	-	-	9	8	17	-	-	-	3	1	4	-	-	-	12	9	21
	<b>Totaal</b>	<b>-</b>	<b>-</b>	<b>-</b>	<b>9</b>	<b>8</b>	<b>17</b>	<b>-</b>	<b>-</b>	<b>-</b>	<b>3</b>	<b>1</b>	<b>4</b>	<b>-</b>	<b>-</b>	<b>-</b>	<b>12</b>	<b>9</b>	<b>21</b>
Orthopedische technieken	TSO	-	-	-	23	7	30	-	-	-	-	-	-	-	-	-	23	7	30
	<b>Totaal</b>	<b>-</b>	<b>-</b>	<b>-</b>	<b>23</b>	<b>7</b>	<b>30</b>	<b>-</b>	<b>-</b>	<b>-</b>	<b>-</b>	<b>-</b>	<b>-</b>	<b>-</b>	<b>-</b>	<b>-</b>	<b>23</b>	<b>7</b>	<b>30</b>

SECUNDAIR ONDERWIJS

Gewoon secundair onderwijs per studiegebied, onderwijsvorm en soort inrichtende macht (2de, 3de en 4de graad en modulair onderwijs)(1) (vervolg)

Studiegebied	Onderwijs- vorm	Gemeenschapsonderwijs			Privaatrechtelijk			Provincie			Gemeente			VI. Gemeenschapscomm.			Totaal		
		J	M	T	J	M	T	J	M	T	J	M	T	J	M	T	J	M	T
Personenzorg	TSO	631	1.913	2.544	4.641	16.221	20.862	61	177	238	98	329	427	-	-	-	5.431	18.640	24.071
	BSO	375	3.948	4.323	1.265	10.596	11.861	19	217	236	77	700	777	-	-	-	1.736	15.461	17.197
	<b>Totaal</b>	<b>1.006</b>	<b>5.861</b>	<b>6.867</b>	<b>5.906</b>	<b>26.817</b>	<b>32.723</b>	<b>80</b>	<b>394</b>	<b>474</b>	<b>175</b>	<b>1.029</b>	<b>1.204</b>	<b>-</b>	<b>-</b>	<b>-</b>	<b>7.167</b>	<b>34.101</b>	<b>41.268</b>
Podiumkunsten	KSO	215	372	587	78	194	272	28	112	140	69	210	279	-	-	-	390	888	1.278
	<b>Totaal</b>	<b>215</b>	<b>372</b>	<b>587</b>	<b>78</b>	<b>194</b>	<b>272</b>	<b>28</b>	<b>112</b>	<b>140</b>	<b>69</b>	<b>210</b>	<b>279</b>	<b>-</b>	<b>-</b>	<b>-</b>	<b>390</b>	<b>888</b>	<b>1.278</b>
Sport	ASO	747	372	1.119	869	492	1.361	35	20	55	72	30	102	-	-	-	1.723	914	2.637
	TSO	1.593	396	1.989	2.120	803	2.923	142	36	178	203	77	280	-	-	-	4.058	1.312	5.370
	BSO	8	-	8	-	-	-	-	-	-	5	-	5	-	-	-	13	-	13
	<b>Totaal</b>	<b>2.348</b>	<b>768</b>	<b>3.116</b>	<b>2.989</b>	<b>1.295</b>	<b>4.284</b>	<b>177</b>	<b>56</b>	<b>233</b>	<b>280</b>	<b>107</b>	<b>387</b>	<b>-</b>	<b>-</b>	<b>-</b>	<b>5.794</b>	<b>2.226</b>	<b>8.020</b>
Tandtechnieken	TSO	11	21	32	10	16	26	-	-	-	3	6	9	-	-	-	24	43	67
	<b>Totaal</b>	<b>11</b>	<b>21</b>	<b>32</b>	<b>10</b>	<b>16</b>	<b>26</b>	<b>-</b>	<b>-</b>	<b>-</b>	<b>3</b>	<b>6</b>	<b>9</b>	<b>-</b>	<b>-</b>	<b>-</b>	<b>24</b>	<b>43</b>	<b>67</b>
Textiel	TSO	-	-	-	13	-	13	19	12	31	-	-	-	-	-	-	32	12	44
	BSO	-	-	-	9	1	10	15	1	16	-	-	-	-	-	-	24	2	26
	<b>Totaal</b>	<b>-</b>	<b>-</b>	<b>-</b>	<b>22</b>	<b>1</b>	<b>23</b>	<b>34</b>	<b>13</b>	<b>47</b>	<b>-</b>	<b>-</b>	<b>-</b>	<b>-</b>	<b>-</b>	<b>-</b>	<b>56</b>	<b>14</b>	<b>70</b>
Toerisme	TSO	192	330	522	525	1.263	1.788	83	146	229	45	47	92	-	-	-	845	1.786	2.631
	<b>Totaal</b>	<b>192</b>	<b>330</b>	<b>522</b>	<b>525</b>	<b>1.263</b>	<b>1.788</b>	<b>83</b>	<b>146</b>	<b>229</b>	<b>45</b>	<b>47</b>	<b>92</b>	<b>-</b>	<b>-</b>	<b>-</b>	<b>845</b>	<b>1.786</b>	<b>2.631</b>
Voeding	TSO	177	78	255	896	488	1.384	159	49	208	110	48	158	33	15	48	1.375	678	2.053
	BSO	650	225	875	1.744	838	2.582	353	127	480	307	118	425	99	35	134	3.153	1.343	4.496
	<b>Totaal</b>	<b>827</b>	<b>303</b>	<b>1.130</b>	<b>2.640</b>	<b>1.326</b>	<b>3.966</b>	<b>512</b>	<b>176</b>	<b>688</b>	<b>417</b>	<b>166</b>	<b>583</b>	<b>132</b>	<b>50</b>	<b>182</b>	<b>4.528</b>	<b>2.021</b>	<b>6.549</b>
Niet opgedeeld in studiegebieden (2)	BSO	533	194	727	23	29	52	46	8	54	113	5	118	-	-	-	715	236	951
	<b>Totaal</b>	<b>533</b>	<b>194</b>	<b>727</b>	<b>23</b>	<b>29</b>	<b>52</b>	<b>46</b>	<b>8</b>	<b>54</b>	<b>113</b>	<b>5</b>	<b>118</b>	<b>-</b>	<b>-</b>	<b>-</b>	<b>715</b>	<b>236</b>	<b>951</b>
<b>Algemeen totaal</b>		<b>25.112</b>	<b>24.784</b>	<b>49.896</b>	<b>107.717</b>	<b>109.235</b>	<b>216.952</b>	<b>6.741</b>	<b>3.400</b>	<b>10.141</b>	<b>8.130</b>	<b>5.192</b>	<b>13.322</b>	<b>156</b>	<b>50</b>	<b>206</b>	<b>147.856</b>	<b>142.661</b>	<b>290.517</b>

(1) In 2009-2010 werd de vroegere opleiding verpleegkunde van de 4de graad omgevormd tot hoger beroepsonderwijs (HBO5 verpleegkunde).

(2) 7de naamloos leerjaar BSO.





**SECUNDAIR ONDERWIJS**

**Modulair onderwijs per studiegebied (1)**

Studiegebied	Gemeenschapsonderwijs			Privaatrechtelijk			Provincie			Gemeente			Totaal		
	J	M	T	J	M	T	J	M	T	J	M	T	J	M	T
<b>Modulair onderwijs op het niveau van de 2de en 3de graad</b>															
Auto	52	1	53	51	-	51	52	1	53	53	1	54	208	3	211
Bouw	44	-	44	40	1	41	36	-	36	-	-	-	120	1	121
Handel	-	-	-	28	35	63	-	-	-	-	-	-	28	35	63
Hout	43	1	44	101	3	104	17	-	17	-	-	-	161	4	165
Koeling en warmte	27	-	27	91	-	91	-	-	-	-	-	-	118	-	118
Lichaamsverzorging	-	-	-	-	-	-	-	-	-	29	148	177	29	148	177
Mechanica-elektriciteit	40	-	40	114	-	114	17	-	17	51	-	51	222	-	222
Personenzorg	7	65	72	75	758	833	-	-	-	-	-	-	82	823	905
Textiel	-	-	-	-	-	-	15	1	16	-	-	-	15	1	16
<b>Totaal</b>	<b>213</b>	<b>67</b>	<b>280</b>	<b>500</b>	<b>797</b>	<b>1.297</b>	<b>137</b>	<b>2</b>	<b>139</b>	<b>133</b>	<b>149</b>	<b>282</b>	<b>983</b>	<b>1.015</b>	<b>1.998</b>

(1) Deze cijfers zijn inbegrepen in de vorige tabel.



## SECUNDAIR ONDERWIJS

## Evolutie leerlingenaantallen in het gewoon secundair onderwijs per onderwijsvorm

Schooljaar	Onthaalklas voor anderstalige nieuwkomers			1ste graad			ASO			TSO			KSO			BSO incl. 4de graad en mod. onderwijs			Totaal		
	J	M	T	J	M	T	J	M	T	J	M	T	J	M	T	J	M	T	J	M	T
1991 - 1992	-	-	-	76.023	70.866	146.889	52.440	61.110	113.550	48.786	36.148	84.934	1.531	2.115	3.646	38.927	39.434	78.361	217.707	209.673	427.380
1992 - 1993	-	-	-	76.181	70.738	146.919	52.335	61.373	113.708	48.547	36.758	85.305	1.644	2.353	3.997	39.419	38.879	78.298	218.126	210.101	428.227
1993 - 1994	-	-	-	76.564	71.330	147.894	53.122	62.581	115.703	49.821	37.527	87.348	1.979	2.657	4.636	39.486	39.363	78.849	220.972	213.458	434.430
1994 - 1995	165	126	291	75.460	69.821	145.281	53.327	63.605	116.932	51.420	38.501	89.921	2.192	2.922	5.114	39.455	39.962	79.417	222.019	214.937	436.956
1995 - 1996	207	157	364	73.082	68.265	141.347	53.212	64.064	117.276	52.697	38.999	91.696	2.268	2.971	5.239	39.571	39.943	79.514	221.037	214.399	435.436
1996 - 1997	238	176	414	70.772	66.717	137.489	53.012	64.142	117.154	52.946	38.887	91.833	2.244	2.979	5.223	40.465	39.649	80.114	219.677	212.550	432.227
1997 - 1998	240	189	429	68.887	64.983	133.870	51.908	63.685	115.593	52.761	38.745	91.506	2.178	2.939	5.117	40.006	39.699	79.705	215.980	210.240	426.220
1998 - 1999	339	267	606	68.584	64.748	133.332	50.369	62.257	112.626	52.115	38.186	90.301	2.140	2.953	5.093	39.489	38.919	78.408	213.036	207.330	420.366
1999 - 2000	536	411	947	69.513	65.212	134.725	48.752	61.069	109.821	51.157	37.669	88.826	1.969	2.847	4.816	38.528	37.590	76.118	210.455	204.798	415.253
2000 - 2001	858	739	1.597	69.979	66.072	136.051	47.702	60.605	108.307	51.187	36.944	88.131	1.846	2.817	4.663	37.794	36.800	74.594	209.366	203.977	413.343
2001 - 2002	999	811	1.810	70.802	67.299	138.101	47.155	60.088	107.243	51.193	36.697	87.890	1.832	2.950	4.782	37.543	36.710	74.253	209.524	204.555	414.079
2002 - 2003	1.018	879	1.897	72.711	68.895	141.606	47.357	60.162	107.519	51.058	37.285	88.343	1.795	3.223	5.018	38.177	36.819	74.996	212.116	207.263	419.379
2003 - 2004	1.022	857	1.879	74.429	70.541	144.970	48.650	61.246	109.896	51.442	37.685	89.127	1.996	3.450	5.446	39.446	37.158	76.604	216.985	210.937	427.922
2004 - 2005	927	768	1.695	74.871	71.386	146.257	50.321	62.630	112.951	51.922	38.530	90.452	2.035	3.520	5.555	40.477	37.661	78.138	220.553	214.495	435.048
2005 - 2006	940	744	1.684	73.895	71.297	145.192	52.148	64.117	116.265	52.332	39.222	91.554	2.057	3.637	5.694	41.099	38.062	79.161	222.471	217.079	439.550
2006 - 2007	852	683	1.535	72.284	68.960	141.244	53.014	65.212	118.226	52.959	39.926	92.885	2.078	3.675	5.753	41.144	38.551	79.695	222.331	217.007	439.338
2007 - 2008	920	753	1.673	70.646	67.296	137.942	53.177	65.409	118.586	53.184	40.757	93.941	2.191	3.832	6.023	41.423	38.727	80.150	221.541	216.774	438.315
2008 - 2009	1.014	825	1.839	69.665	67.266	136.931	52.804	64.408	117.212	52.681	40.462	93.143	2.195	3.996	6.191	41.613	39.217	80.830	219.972	216.174	436.146
2009 - 2010 (1)	1.359	1.072	2.431	69.265	67.532	136.797	52.255	63.582	115.837	52.364	40.062	92.426	2.164	4.006	6.170	41.073	35.011	76.084	218.480	211.265	429.745

(1) In 2009-2010 werd de vroegere opleiding verpleegkunde van de 4de graad omgevormd tot hoger beroepsonderwijs (HBO5 verpleegkunde).

**SECUNDAIR ONDERWIJS**

**Evolutie gewoon secundair onderwijs per studiegebied en onderwijsvorm (2de, 3de en 4de graad en modulair onderwijs)**

Studiegebied	Onderwijs- vorm	2003-2004			2004-2005			2005-2006			2006-2007			2007-2008			2008-2009			2009-2010 (1)		
		J	M	T	J	M	T	J	M	T	J	M	T	J	M	T	J	M	T	J	M	T
Algemeen secundair onderwijs	ASO	47.931	60.848	108.779	49.112	61.981	111.093	50.531	63.263	113.794	51.407	64.329	115.736	51.495	64.483	115.978	51.011	63.450	114.461	50.532	62.668	113.200
	<b>Totaal</b>	<b>47.931</b>	<b>60.848</b>	<b>108.779</b>	<b>49.112</b>	<b>61.981</b>	<b>111.093</b>	<b>50.531</b>	<b>63.263</b>	<b>113.794</b>	<b>51.407</b>	<b>64.329</b>	<b>115.736</b>	<b>51.495</b>	<b>64.483</b>	<b>115.978</b>	<b>51.011</b>	<b>63.450</b>	<b>114.461</b>	<b>50.532</b>	<b>62.668</b>	<b>113.200</b>
Auto	TSO	883	8	891	914	10	924	910	11	921	896	12	908	838	7	845	791	11	802	715	12	727
	BSO	2.945	60	3.005	3.075	47	3.122	3.045	51	3.096	2.990	43	3.033	2.767	61	2.828	2.674	54	2.728	2.648	52	2.700
	<b>Totaal</b>	<b>3.828</b>	<b>68</b>	<b>3.896</b>	<b>3.989</b>	<b>57</b>	<b>4.046</b>	<b>3.955</b>	<b>62</b>	<b>4.017</b>	<b>3.886</b>	<b>55</b>	<b>3.941</b>	<b>3.605</b>	<b>68</b>	<b>3.673</b>	<b>3.465</b>	<b>65</b>	<b>3.530</b>	<b>3.363</b>	<b>64</b>	<b>3.427</b>
Ballet	KSO	19	59	78	21	56	77	21	50	71	22	44	66	23	50	73	19	48	67	20	41	61
	<b>Totaal</b>	<b>19</b>	<b>59</b>	<b>78</b>	<b>21</b>	<b>56</b>	<b>77</b>	<b>21</b>	<b>50</b>	<b>71</b>	<b>22</b>	<b>44</b>	<b>66</b>	<b>23</b>	<b>50</b>	<b>73</b>	<b>19</b>	<b>48</b>	<b>67</b>	<b>20</b>	<b>41</b>	<b>61</b>
Beeldende kunsten	KSO	1.696	2.657	4.353	1.716	2.731	4.447	1.713	2.828	4.541	1.725	2.862	4.587	1.806	3.007	4.813	1.814	3.143	4.957	1.754	3.077	4.831
	<b>Totaal</b>	<b>1.696</b>	<b>2.657</b>	<b>4.353</b>	<b>1.716</b>	<b>2.731</b>	<b>4.447</b>	<b>1.713</b>	<b>2.828</b>	<b>4.541</b>	<b>1.725</b>	<b>2.862</b>	<b>4.587</b>	<b>1.806</b>	<b>3.007</b>	<b>4.813</b>	<b>1.814</b>	<b>3.143</b>	<b>4.957</b>	<b>1.754</b>	<b>3.077</b>	<b>4.831</b>
Bouw	TSO	1.086	49	1.135	1.054	40	1.094	1.101	32	1.133	1.169	26	1.195	1.249	25	1.274	1.308	31	1.339	1.309	35	1.344
	BSO	2.822	285	3.107	2.891	304	3.195	3.052	294	3.346	3.139	284	3.423	3.324	290	3.614	3.356	307	3.663	3.410	307	3.717
	<b>Totaal</b>	<b>3.908</b>	<b>334</b>	<b>4.242</b>	<b>3.945</b>	<b>344</b>	<b>4.289</b>	<b>4.153</b>	<b>326</b>	<b>4.479</b>	<b>4.308</b>	<b>310</b>	<b>4.618</b>	<b>4.573</b>	<b>315</b>	<b>4.888</b>	<b>4.664</b>	<b>338</b>	<b>5.002</b>	<b>4.719</b>	<b>342</b>	<b>5.061</b>
Chemie	TSO	2.205	1.669	3.874	2.318	1.647	3.965	2.496	1.672	4.168	2.653	1.670	4.323	2.812	1.685	4.497	2.860	1.676	4.536	2.871	1.751	4.622
	<b>Totaal</b>	<b>2.205</b>	<b>1.669</b>	<b>3.874</b>	<b>2.318</b>	<b>1.647</b>	<b>3.965</b>	<b>2.496</b>	<b>1.672</b>	<b>4.168</b>	<b>2.653</b>	<b>1.670</b>	<b>4.323</b>	<b>2.812</b>	<b>1.685</b>	<b>4.497</b>	<b>2.860</b>	<b>1.676</b>	<b>4.536</b>	<b>2.871</b>	<b>1.751</b>	<b>4.622</b>
Decoratieve technieken	TSO	-	-	-	-	-	-	-	-	-	-	-	-	-	-	-	-	-	-	-	-	-
	BSO	654	989	1.643	703	980	1.683	709	1.016	1.725	710	1.121	1.831	730	1.164	1.894	715	1.284	1.999	759	1.313	2.072
	<b>Totaal</b>	<b>654</b>	<b>989</b>	<b>1.643</b>	<b>703</b>	<b>980</b>	<b>1.683</b>	<b>709</b>	<b>1.016</b>	<b>1.725</b>	<b>710</b>	<b>1.121</b>	<b>1.831</b>	<b>730</b>	<b>1.164</b>	<b>1.894</b>	<b>715</b>	<b>1.284</b>	<b>1.999</b>	<b>759</b>	<b>1.313</b>	<b>2.072</b>
Fotografie	TSO	102	117	219	127	117	244	140	119	259	117	136	253	99	166	265	94	149	243	97	195	292
	<b>Totaal</b>	<b>102</b>	<b>117</b>	<b>219</b>	<b>127</b>	<b>117</b>	<b>244</b>	<b>140</b>	<b>119</b>	<b>259</b>	<b>117</b>	<b>136</b>	<b>253</b>	<b>99</b>	<b>166</b>	<b>265</b>	<b>94</b>	<b>149</b>	<b>243</b>	<b>97</b>	<b>195</b>	<b>292</b>
Glastechnieken	TSO	2	1	3	-	-	-	-	-	-	-	-	-	-	-	-	-	-	-	-	-	-
	BSO	5	5	10	3	5	8	3	-	3	2	-	2	-	-	-	-	-	-	-	-	-
	<b>Totaal</b>	<b>7</b>	<b>6</b>	<b>13</b>	<b>3</b>	<b>5</b>	<b>8</b>	<b>3</b>	<b>-</b>	<b>3</b>	<b>2</b>	<b>-</b>	<b>2</b>	<b>-</b>	<b>-</b>	<b>-</b>	<b>-</b>	<b>-</b>	<b>-</b>	<b>-</b>	<b>-</b>	<b>-</b>
Grafische communicatie en media	TSO	1.400	280	1.680	1.357	294	1.651	1.309	265	1.574	1.265	277	1.542	1.281	312	1.593	1.300	337	1.637	1.280	369	1.649
	BSO	451	92	543	475	81	556	454	85	539	440	88	528	441	87	528	450	94	544	428	97	525
	<b>Totaal</b>	<b>1.851</b>	<b>372</b>	<b>2.223</b>	<b>1.832</b>	<b>375</b>	<b>2.207</b>	<b>1.763</b>	<b>350</b>	<b>2.113</b>	<b>1.705</b>	<b>365</b>	<b>2.070</b>	<b>1.722</b>	<b>399</b>	<b>2.121</b>	<b>1.750</b>	<b>431</b>	<b>2.181</b>	<b>1.708</b>	<b>466</b>	<b>2.174</b>
Handel	TSO	13.303	12.769	26.072	12.922	12.278	25.200	12.503	11.929	24.432	12.415	11.577	23.992	12.329	11.316	23.645	12.091	10.763	22.854	11.806	10.076	21.882
	BSO	5.591	9.647	15.238	5.904	9.573	15.477	6.051	9.369	15.420	6.012	9.097	15.109	6.038	8.788	14.826	6.184	8.632	14.816	6.223	8.380	14.603
	<b>Totaal</b>	<b>18.894</b>	<b>22.416</b>	<b>41.310</b>	<b>18.826</b>	<b>21.851</b>	<b>40.677</b>	<b>18.554</b>	<b>21.298</b>	<b>39.852</b>	<b>18.427</b>	<b>20.674</b>	<b>39.101</b>	<b>18.367</b>	<b>20.104</b>	<b>38.471</b>	<b>18.275</b>	<b>19.395</b>	<b>37.670</b>	<b>18.029</b>	<b>18.456</b>	<b>36.485</b>





## SECUNDAIR ONDERWIJS

## Evolutie gewoon secundair onderwijs per studiegebied en onderwijsvorm (2de, 3de en 4de graad en modulair onderwijs) (vervolg)

Studiegebied	Onderwijs- vorm	2003-2004			2004-2005			2005-2006			2006-2007			2007-2008			2008-2009			2009-2010 (1)		
		J	M	T	J	M	T	J	M	T	J	M	T	J	M	T	J	M	T	J	M	T
Hout	TSO	1.821	33	1.854	1.858	35	1.893	1.868	33	1.901	1.982	28	2.010	2.055	27	2.082	2.197	23	2.220	2.180	16	2.196
	BSO	5.636	95	5.731	5.831	99	5.930	5.832	100	5.932	5.894	97	5.991	5.960	95	6.055	6.012	92	6.104	5.986	109	6.095
	<b>Totaal</b>	<b>7.457</b>	<b>128</b>	<b>7.585</b>	<b>7.689</b>	<b>134</b>	<b>7.823</b>	<b>7.700</b>	<b>133</b>	<b>7.833</b>	<b>7.876</b>	<b>125</b>	<b>8.001</b>	<b>8.015</b>	<b>122</b>	<b>8.137</b>	<b>8.209</b>	<b>115</b>	<b>8.324</b>	<b>8.166</b>	<b>125</b>	<b>8.291</b>
Juwelen	BSO	122	86	208	128	69	197	116	61	177	118	49	167	113	51	164	101	59	160	98	59	157
	<b>Totaal</b>	<b>122</b>	<b>86</b>	<b>208</b>	<b>128</b>	<b>69</b>	<b>197</b>	<b>116</b>	<b>61</b>	<b>177</b>	<b>118</b>	<b>49</b>	<b>167</b>	<b>113</b>	<b>51</b>	<b>164</b>	<b>101</b>	<b>59</b>	<b>160</b>	<b>98</b>	<b>59</b>	<b>157</b>
Koeling en warmte	TSO	91	-	91	94	-	94	107	-	107	126	1	127	120	1	121	131	-	131	137	-	137
	BSO	1.082	5	1.087	1.123	5	1.128	1.127	8	1.135	1.204	9	1.213	1.258	7	1.265	1.245	3	1.248	1.227	5	1.232
	<b>Totaal</b>	<b>1.173</b>	<b>5</b>	<b>1.178</b>	<b>1.217</b>	<b>5</b>	<b>1.222</b>	<b>1.234</b>	<b>8</b>	<b>1.242</b>	<b>1.330</b>	<b>10</b>	<b>1.340</b>	<b>1.378</b>	<b>8</b>	<b>1.386</b>	<b>1.376</b>	<b>3</b>	<b>1.379</b>	<b>1.364</b>	<b>5</b>	<b>1.369</b>
Land- en tuinbouw	TSO	1.662	441	2.103	1.769	564	2.333	1.796	701	2.497	1.896	773	2.669	1.922	850	2.772	1.934	879	2.813	1.956	899	2.855
	BSO	1.566	443	2.009	1.636	533	2.169	1.681	631	2.312	1.691	725	2.416	1.736	799	2.535	1.787	905	2.692	1.855	952	2.807
	<b>Totaal</b>	<b>3.228</b>	<b>884</b>	<b>4.112</b>	<b>3.405</b>	<b>1.097</b>	<b>4.502</b>	<b>3.477</b>	<b>1.332</b>	<b>4.809</b>	<b>3.587</b>	<b>1.498</b>	<b>5.085</b>	<b>3.658</b>	<b>1.649</b>	<b>5.307</b>	<b>3.721</b>	<b>1.784</b>	<b>5.505</b>	<b>3.811</b>	<b>1.851</b>	<b>5.662</b>
Lichaamsverzorging	TSO	5	2.163	2.168	3	2.404	2.407	9	2.594	2.603	11	2.846	2.857	11	3.051	3.062	9	3.195	3.204	11	3.214	3.225
	BSO	169	4.515	4.684	177	4.639	4.816	202	4.920	5.122	231	5.157	5.388	248	5.232	5.480	329	5.371	5.700	346	5.322	5.668
	<b>Totaal</b>	<b>174</b>	<b>6.678</b>	<b>6.852</b>	<b>180</b>	<b>7.043</b>	<b>7.223</b>	<b>211</b>	<b>7.514</b>	<b>7.725</b>	<b>242</b>	<b>8.003</b>	<b>8.245</b>	<b>259</b>	<b>8.283</b>	<b>8.542</b>	<b>338</b>	<b>8.566</b>	<b>8.904</b>	<b>357</b>	<b>8.536</b>	<b>8.893</b>
Maatschappelijke veiligheid	TSO																			356	69	425
	BSO																			93	17	110
<b>Totaal</b>																				<b>449</b>	<b>86</b>	<b>535</b>
Maritieme opleidingen	TSO	113	4	117	115	7	122	123	3	126	135	2	137	123	4	127	139	3	142	153	7	160
	BSO	84	5	89	69	5	74	69	2	71	73	5	78	79	2	81	76	2	78	97	3	100
	<b>Totaal</b>	<b>197</b>	<b>9</b>	<b>206</b>	<b>184</b>	<b>12</b>	<b>196</b>	<b>192</b>	<b>5</b>	<b>197</b>	<b>208</b>	<b>7</b>	<b>215</b>	<b>202</b>	<b>6</b>	<b>208</b>	<b>215</b>	<b>5</b>	<b>220</b>	<b>250</b>	<b>10</b>	<b>260</b>
Mechanica-elektriciteit	TSO	20.030	360	20.390	19.805	323	20.128	19.639	307	19.946	19.519	291	19.810	19.177	301	19.478	18.375	278	18.653	17.667	240	17.907
	BSO	12.533	151	12.684	12.595	188	12.783	12.659	172	12.831	12.630	172	12.802	12.562	155	12.717	12.466	146	12.612	12.170	140	12.310
	<b>Totaal</b>	<b>32.563</b>	<b>511</b>	<b>33.074</b>	<b>32.400</b>	<b>511</b>	<b>32.911</b>	<b>32.298</b>	<b>479</b>	<b>32.777</b>	<b>32.149</b>	<b>463</b>	<b>32.612</b>	<b>31.739</b>	<b>456</b>	<b>32.195</b>	<b>30.841</b>	<b>424</b>	<b>31.265</b>	<b>29.837</b>	<b>380</b>	<b>30.217</b>
Mode	TSO	18	588	606	19	620	639	35	675	710	34	711	745	32	761	793	33	722	755	26	692	718
	BSO	14	1.260	1.274	25	1.275	1.300	33	1.222	1.255	35	1.242	1.277	43	1.298	1.341	39	1.229	1.268	57	1.207	1.264
	<b>Totaal</b>	<b>32</b>	<b>1.848</b>	<b>1.880</b>	<b>44</b>	<b>1.895</b>	<b>1.939</b>	<b>68</b>	<b>1.897</b>	<b>1.965</b>	<b>69</b>	<b>1.953</b>	<b>2.022</b>	<b>75</b>	<b>2.059</b>	<b>2.134</b>	<b>72</b>	<b>1.951</b>	<b>2.023</b>	<b>83</b>	<b>1.899</b>	<b>1.982</b>
Muziekinstrumentenbouw	BSO	22	3	25	24	5	29	23	6	29	22	5	27	24	10	34	26	9	35	35	6	41
	<b>Totaal</b>	<b>22</b>	<b>3</b>	<b>25</b>	<b>24</b>	<b>5</b>	<b>29</b>	<b>23</b>	<b>6</b>	<b>29</b>	<b>22</b>	<b>5</b>	<b>27</b>	<b>24</b>	<b>10</b>	<b>34</b>	<b>26</b>	<b>9</b>	<b>35</b>	<b>35</b>	<b>6</b>	<b>41</b>
Optiek	TSO	15	14	29	8	18	26	10	18	28	7	13	20	10	8	18	14	10	24	12	9	21
	<b>Totaal</b>	<b>15</b>	<b>14</b>	<b>29</b>	<b>8</b>	<b>18</b>	<b>26</b>	<b>10</b>	<b>18</b>	<b>28</b>	<b>7</b>	<b>13</b>	<b>20</b>	<b>10</b>	<b>8</b>	<b>18</b>	<b>14</b>	<b>10</b>	<b>24</b>	<b>12</b>	<b>9</b>	<b>21</b>

**SECUNDAIR ONDERWIJS**

**Evolutie gewoon secundair onderwijs per studiegebied en onderwijsvorm (2de, 3de en 4de graad en modulair onderwijs) (vervolg)**

Studiegebied	Onderwijs- vorm	2003-2004			2004-2005			2005-2006			2006-2007			2007-2008			2008-2009			2009-2010 (1)		
		J	M	T	J	M	T	J	M	T	J	M	T	J	M	T	J	M	T	J	M	T
Orthopedische technieken	TSO	21	9	30	18	8	26	20	12	32	23	12	35	22	7	29	23	9	32	23	7	30
	<b>Totaal</b>	<b>21</b>	<b>9</b>	<b>30</b>	<b>18</b>	<b>8</b>	<b>26</b>	<b>20</b>	<b>12</b>	<b>32</b>	<b>23</b>	<b>12</b>	<b>35</b>	<b>22</b>	<b>7</b>	<b>29</b>	<b>23</b>	<b>9</b>	<b>32</b>	<b>23</b>	<b>7</b>	<b>30</b>
Personenzorg	TSO	3.454	15.124	18.578	3.995	16.196	20.191	4.419	17.046	21.465	4.737	17.735	22.472	5.013	18.413	23.426	5.236	18.482	23.718	5.431	18.640	24.071
	BSO	1.588	17.616	19.204	1.776	18.096	19.872	1.952	18.314	20.266	2.093	18.719	20.812	2.204	19.034	21.238	2.277	19.384	21.661	1.736	15.461	17.197
	<b>Totaal</b>	<b>5.042</b>	<b>32.740</b>	<b>37.782</b>	<b>5.771</b>	<b>34.292</b>	<b>40.063</b>	<b>6.371</b>	<b>35.360</b>	<b>41.731</b>	<b>6.830</b>	<b>36.454</b>	<b>43.284</b>	<b>7.217</b>	<b>37.447</b>	<b>44.664</b>	<b>7.513</b>	<b>37.866</b>	<b>45.379</b>	<b>7.167</b>	<b>34.101</b>	<b>41.268</b>
Podiumkunsten	KSO	281	734	1.015	298	733	1.031	323	759	1.082	331	769	1.100	362	775	1.137	362	805	1.167	390	888	1.278
	<b>Totaal</b>	<b>281</b>	<b>734</b>	<b>1.015</b>	<b>298</b>	<b>733</b>	<b>1.031</b>	<b>323</b>	<b>759</b>	<b>1.082</b>	<b>331</b>	<b>769</b>	<b>1.100</b>	<b>362</b>	<b>775</b>	<b>1.137</b>	<b>362</b>	<b>805</b>	<b>1.167</b>	<b>390</b>	<b>888</b>	<b>1.278</b>
Sport	ASO	719	398	1.117	1.209	649	1.858	1.617	854	2.471	1.607	883	2.490	1.682	926	2.608	1.793	958	2.751	1.723	914	2.637
	TSO	2.812	1.138	3.950	3.139	1.216	4.355	3.412	1.218	4.630	3.570	1.274	4.844	3.747	1.242	4.989	3.802	1.269	5.071	4.058	1.312	5.370
	BSO																			13	-	13
	<b>Totaal</b>	<b>3.531</b>	<b>1.536</b>	<b>5.067</b>	<b>4.348</b>	<b>1.865</b>	<b>6.213</b>	<b>5.029</b>	<b>2.072</b>	<b>7.101</b>	<b>5.177</b>	<b>2.157</b>	<b>7.334</b>	<b>5.429</b>	<b>2.168</b>	<b>7.597</b>	<b>5.595</b>	<b>2.227</b>	<b>7.822</b>	<b>5.794</b>	<b>2.226</b>	<b>8.020</b>
Tandtechnieken	TSO	51	42	93	48	32	80	52	39	91	45	44	89	46	37	83	38	44	82	24	43	67
	<b>Totaal</b>	<b>51</b>	<b>42</b>	<b>93</b>	<b>48</b>	<b>32</b>	<b>80</b>	<b>52</b>	<b>39</b>	<b>91</b>	<b>45</b>	<b>44</b>	<b>89</b>	<b>46</b>	<b>37</b>	<b>83</b>	<b>38</b>	<b>44</b>	<b>82</b>	<b>24</b>	<b>43</b>	<b>67</b>
Textiel	TSO	57	46	103	55	24	79	45	12	57	39	14	53	35	11	46	29	9	38	32	12	44
	BSO	93	5	98	66	6	72	50	8	58	40	6	46	34	6	40	28	6	34	24	2	26
	<b>Totaal</b>	<b>150</b>	<b>51</b>	<b>201</b>	<b>121</b>	<b>30</b>	<b>151</b>	<b>95</b>	<b>20</b>	<b>115</b>	<b>79</b>	<b>20</b>	<b>99</b>	<b>69</b>	<b>17</b>	<b>86</b>	<b>57</b>	<b>15</b>	<b>72</b>	<b>56</b>	<b>14</b>	<b>70</b>
Toerisme	TSO	925	2.185	3.110	952	2.096	3.048	936	1.927	2.863	929	1.878	2.807	921	1.867	2.788	913	1.882	2.795	845	1.786	2.631
	<b>Totaal</b>	<b>925</b>	<b>2.185</b>	<b>3.110</b>	<b>952</b>	<b>2.096</b>	<b>3.048</b>	<b>936</b>	<b>1.927</b>	<b>2.863</b>	<b>929</b>	<b>1.878</b>	<b>2.807</b>	<b>921</b>	<b>1.867</b>	<b>2.788</b>	<b>913</b>	<b>1.882</b>	<b>2.795</b>	<b>845</b>	<b>1.786</b>	<b>2.631</b>
Voeding	TSO	1.386	645	2.031	1.352	601	1.953	1.402	609	2.011	1.391	606	1.997	1.342	666	2.008	1.364	690	2.054	1.375	678	2.053
	BSO	3.245	1.488	4.733	3.198	1.449	4.647	3.276	1.465	4.741	3.174	1.385	4.559	3.176	1.365	4.541	3.182	1.376	4.558	3.153	1.343	4.496
	<b>Totaal</b>	<b>4.631</b>	<b>2.133</b>	<b>6.764</b>	<b>4.550</b>	<b>2.050</b>	<b>6.600</b>	<b>4.678</b>	<b>2.074</b>	<b>6.752</b>	<b>4.565</b>	<b>1.991</b>	<b>6.556</b>	<b>4.518</b>	<b>2.031</b>	<b>6.549</b>	<b>4.546</b>	<b>2.066</b>	<b>6.612</b>	<b>4.528</b>	<b>2.021</b>	<b>6.549</b>
Niet opgedeeld in studiegebieden (2)	BSO	824	408	1.232	778	302	1.080	765	338	1.103	646	347	993	686	283	969	666	264	930	715	236	951
	<b>Totaal</b>	<b>824</b>	<b>408</b>	<b>1.232</b>	<b>778</b>	<b>302</b>	<b>1.080</b>	<b>765</b>	<b>338</b>	<b>1.103</b>	<b>646</b>	<b>347</b>	<b>993</b>	<b>686</b>	<b>283</b>	<b>969</b>	<b>666</b>	<b>264</b>	<b>930</b>	<b>715</b>	<b>236</b>	<b>951</b>
<b>Algemeen totaal</b>		<b>141.534</b>	<b>139.539</b>	<b>281.073</b>	<b>144.755</b>	<b>142.341</b>	<b>287.096</b>	<b>147.636</b>	<b>145.038</b>	<b>292.674</b>	<b>149.195</b>	<b>147.364</b>	<b>296.559</b>	<b>149.975</b>	<b>148.725</b>	<b>298.700</b>	<b>149.293</b>	<b>148.083</b>	<b>297.376</b>	<b>147.856</b>	<b>142.661</b>	<b>290.517</b>

(1) In 2009-2010 werd de vroegere opleiding verpleegkunde van de 4de graad omgevormd tot hoger beroepsonderwijs (HBO5 verpleegkunde).

(2) 7de naamloos leerjaar BSO.





## **Deel 1 SCHOOLBEVOLKING**

### **Hoofdstuk 4 : Secundair onderwijs**

#### **4.1. Gewoon secundair onderwijs**

##### **4.1.3. Schoolse vorderingen en zittenblijven in het gewoon secundair onderwijs**

## GEWOON SECUNDAIR ONDERWIJS

## Schoolse vorderingen per graad, leerjaar, onderwijsvorm en geslacht

(anderstalige nieuwkomers, modulair onderwijs, derde leerjaar van de derde graad, Se-n-Se en vierde graad zijn niet inbegrepen in de cijfers)

## Leerlingen met Belgische nationaliteit

aantal jaar	Jongens							Meisjes							Totaal						
	voorsprong		op leeftijd	achterstand			Totaal	voorsprong		op leeftijd	achterstand			Totaal	voorsprong		op leeftijd	achterstand			Totaal
	>1	1	0	1	2	>2		>1	1	0	1	2	>2		>1	1	0	1	2	>2	
<b>1ste graad</b>																					
<b>1ste leerjaar</b>																					
1ste leerjaar A	10	406	23.466	3.932	395	24	28.233	7	357	24.125	3.480	313	14	28.296	17	763	47.591	7.412	708	38	56.529
1ste leerjaar B	-	-	2.134	2.062	138	4	4.338	-	1	1.862	1.713	90	3	3.669	-	1	3.996	3.775	228	7	8.007
<b>Totaal 1ste leerjaar</b>	<b>10</b>	<b>406</b>	<b>25.600</b>	<b>5.994</b>	<b>533</b>	<b>28</b>	<b>32.571</b>	<b>7</b>	<b>358</b>	<b>25.987</b>	<b>5.193</b>	<b>403</b>	<b>17</b>	<b>31.965</b>	<b>17</b>	<b>764</b>	<b>51.587</b>	<b>11.187</b>	<b>936</b>	<b>45</b>	<b>64.536</b>
<b>2de leerjaar</b>																					
2de leerjaar	11	444	21.879	3.758	491	35	26.618	5	398	23.019	3.377	430	22	27.251	16	842	44.898	7.135	921	57	53.869
Beroepsvoorbereidend leerjaar	-	1	2.785	2.949	485	11	6.231	-	2	2.287	2.269	339	13	4.910	-	3	5.072	5.218	824	24	11.141
<b>Totaal 2de leerjaar</b>	<b>11</b>	<b>445</b>	<b>24.664</b>	<b>6.707</b>	<b>976</b>	<b>46</b>	<b>32.849</b>	<b>5</b>	<b>400</b>	<b>25.306</b>	<b>5.646</b>	<b>769</b>	<b>35</b>	<b>32.161</b>	<b>16</b>	<b>845</b>	<b>49.970</b>	<b>12.353</b>	<b>1.745</b>	<b>81</b>	<b>65.010</b>
<b>Totaal 1ste graad</b>	<b>21</b>	<b>851</b>	<b>50.264</b>	<b>12.701</b>	<b>1.509</b>	<b>74</b>	<b>65.420</b>	<b>12</b>	<b>758</b>	<b>51.293</b>	<b>10.839</b>	<b>1.172</b>	<b>52</b>	<b>64.126</b>	<b>33</b>	<b>1.609</b>	<b>101.557</b>	<b>23.540</b>	<b>2.681</b>	<b>126</b>	<b>129.546</b>
<b>2de graad</b>																					
<b>1ste leerjaar</b>																					
ASO	7	364	12.516	1.322	162	24	14.395	6	332	15.266	1.228	146	17	16.995	13	696	27.782	2.550	308	41	31.390
TSO	-	22	7.620	3.062	682	110	11.496	-	22	5.985	2.039	367	59	8.472	-	44	13.605	5.101	1.049	169	19.968
KSO	-	5	240	132	44	12	433	-	8	526	258	48	10	850	-	13	766	390	92	22	1.283
BSO	-	2	3.157	3.207	996	240	7.602	-	2	2.729	2.635	687	136	6.189	-	4	5.886	5.842	1.683	376	13.791
<b>Totaal</b>	<b>7</b>	<b>393</b>	<b>23.533</b>	<b>7.723</b>	<b>1.884</b>	<b>386</b>	<b>33.926</b>	<b>6</b>	<b>364</b>	<b>24.506</b>	<b>6.160</b>	<b>1.248</b>	<b>222</b>	<b>32.506</b>	<b>13</b>	<b>757</b>	<b>48.039</b>	<b>13.883</b>	<b>3.132</b>	<b>608</b>	<b>66.432</b>
<b>2de leerjaar</b>																					
ASO	2	310	11.060	1.520	197	21	13.110	1	285	13.664	1.264	167	12	15.393	3	595	24.724	2.784	364	33	28.503
TSO	1	28	7.571	3.516	877	141	12.134	-	24	6.064	2.292	476	88	8.944	1	52	13.635	5.808	1.353	229	21.078
KSO	-	2	233	173	85	22	515	-	6	586	276	73	8	949	-	8	819	449	158	30	1.464
BSO	-	1	2.966	3.388	1.149	252	7.756	-	5	2.878	2.737	736	148	6.504	-	6	5.844	6.125	1.885	400	14.260
<b>Totaal</b>	<b>3</b>	<b>341</b>	<b>21.830</b>	<b>8.597</b>	<b>2.308</b>	<b>436</b>	<b>33.515</b>	<b>1</b>	<b>320</b>	<b>23.192</b>	<b>6.569</b>	<b>1.452</b>	<b>256</b>	<b>31.790</b>	<b>4</b>	<b>661</b>	<b>45.022</b>	<b>15.166</b>	<b>3.760</b>	<b>692</b>	<b>65.305</b>
<b>Totaal 2de graad</b>	<b>10</b>	<b>734</b>	<b>45.363</b>	<b>16.320</b>	<b>4.192</b>	<b>822</b>	<b>67.441</b>	<b>7</b>	<b>684</b>	<b>47.698</b>	<b>12.729</b>	<b>2.700</b>	<b>478</b>	<b>64.296</b>	<b>17</b>	<b>1.418</b>	<b>93.061</b>	<b>29.049</b>	<b>6.892</b>	<b>1.300</b>	<b>131.737</b>

**GEWOON SECUNDAIR ONDERWIJS**

**Schoolse vorderingen per graad, leerjaar, onderwijsvorm en geslacht**

(anderstalige nieuwkomers, modulair onderwijs, derde leerjaar van de derde graad, Se-n-Se en vierde graad zijn niet inbegrepen in de cijfers) (vervolg)

**Leerlingen met Belgische nationaliteit**

aantal jaar	Jongens							Meisjes							Totaal						
	voorsprong		op leeftijd	achterstand			Totaal	voorsprong		op leeftijd	achterstand			Totaal	voorsprong		op leeftijd	achterstand			Totaal
	>1	1	0	1	2	>2		>1	1	0	1	2	>2		>1	1	0	1	2	>2	
<b>3de graad</b>																					
<b>1ste leerjaar</b>																					
ASO	3	235	9.607	1.760	226	49	11.880	1	275	13.024	1.333	157	29	14.819	4	510	22.631	3.093	383	78	26.699
TSO	-	27	7.568	4.504	1.322	291	13.712	2	15	6.811	2.963	654	156	10.601	2	42	14.379	7.467	1.976	447	24.313
KSO	-	3	237	214	100	39	593	-	8	651	335	73	15	1.082	-	11	888	549	173	54	1.675
BSO	-	2	2.973	3.642	1.226	305	8.148	-	4	3.086	2.934	770	198	6.992	-	6	6.059	6.576	1.996	503	15.140
<b>Totaal</b>	<b>3</b>	<b>267</b>	<b>20.385</b>	<b>10.120</b>	<b>2.874</b>	<b>684</b>	<b>34.333</b>	<b>3</b>	<b>302</b>	<b>23.572</b>	<b>7.565</b>	<b>1.654</b>	<b>398</b>	<b>33.494</b>	<b>6</b>	<b>569</b>	<b>43.957</b>	<b>17.685</b>	<b>4.528</b>	<b>1.082</b>	<b>67.827</b>
<b>2de leerjaar</b>																					
ASO	5	228	9.003	1.736	270	41	11.283	4	260	12.660	1.331	145	14	14.414	9	488	21.663	3.067	415	55	25.697
TSO	-	16	6.401	3.746	1.263	324	11.750	1	23	6.150	2.709	587	135	9.605	1	39	12.551	6.455	1.850	459	21.355
KSO	-	5	186	175	82	31	479	-	6	543	272	64	16	901	-	11	729	447	146	47	1.380
BSO	-	3	2.786	3.155	1.068	332	7.344	-	4	3.051	2.587	667	156	6.465	-	7	5.837	5.742	1.735	488	13.809
<b>Totaal</b>	<b>5</b>	<b>252</b>	<b>18.376</b>	<b>8.812</b>	<b>2.683</b>	<b>728</b>	<b>30.856</b>	<b>5</b>	<b>293</b>	<b>22.404</b>	<b>6.899</b>	<b>1.463</b>	<b>321</b>	<b>31.385</b>	<b>10</b>	<b>545</b>	<b>40.780</b>	<b>15.711</b>	<b>4.146</b>	<b>1.049</b>	<b>62.241</b>
<b>Totaal 3de graad</b>	<b>8</b>	<b>519</b>	<b>38.761</b>	<b>18.932</b>	<b>5.557</b>	<b>1.412</b>	<b>65.189</b>	<b>8</b>	<b>595</b>	<b>45.976</b>	<b>14.464</b>	<b>3.117</b>	<b>719</b>	<b>64.879</b>	<b>16</b>	<b>1.114</b>	<b>84.737</b>	<b>33.396</b>	<b>8.674</b>	<b>2.131</b>	<b>130.068</b>
<b>Algemeen totaal</b>	<b>39</b>	<b>2.104</b>	<b>134.388</b>	<b>47.953</b>	<b>11.258</b>	<b>2.308</b>	<b>198.050</b>	<b>27</b>	<b>2.037</b>	<b>144.967</b>	<b>38.032</b>	<b>6.989</b>	<b>1.249</b>	<b>193.301</b>	<b>66</b>	<b>4.141</b>	<b>279.355</b>	<b>85.985</b>	<b>18.247</b>	<b>3.557</b>	<b>391.351</b>

Schoolse vertraging of schoolse achterstand :

- is het aantal leerjaren vertraging dat een leerling oploopt ten aanzien van het leerjaar waarin hij zich zou bevinden als hij normaal zou vorderen;
- is niet noodzakelijk een gevolg van zittenblijven, maar kan ook veroorzaakt worden door een verlate instap in het lager en/of secundair onderwijs;
- geeft een beeld over hoeveel achterstand een leerling in zijn totale schoolloopbaan heeft opgelopen.

In deze tabel wordt schoolse vertraging berekend op basis van een vergelijking tussen het leerjaar waarin de leerling is ingeschreven en het leerjaar waarin de leerling op grond van zijn geboortjaar en bij normale studievordering ingeschreven zou moeten zijn. Door atypische studieovergangen kan een leerling in het verleden schoolse vertraging opgelopen hebben die niet blijkt uit deze tabel (bv. overgang van 5de leerjaar naar 1B op basis van het leeftijds criterium).

Schoolse voorsprong : is het aantal leerjaren voorsprong dat een leerling heeft ten aanzien van het leerjaar waarin hij zich zou bevinden als hij normaal zou vorderen.



## GEWOON SECUNDAIR ONDERWIJS

## Schoolse vorderingen per graad, leerjaar, onderwijsvorm en geslacht

(anderstalige nieuwkomers, modulair onderwijs, derde leerjaar van de derde graad, Se-n-Se en vierde graad zijn niet inbegrepen in de cijfers)

## Leerlingen met vreemde nationaliteit

aantal jaar	Jongens							Meisjes							Totaal													
	voorsprong		op leeftijd	achterstand			Totaal	voorsprong		op leeftijd	achterstand			Totaal	voorsprong		op leeftijd	achterstand			Totaal							
	>1	1	0	1	2	>2		>1	1	0	1	2	>2		>1	1	0	1	2	>2								
<b>1ste graad</b>																												
<b>1ste leerjaar</b>																												
1ste leerjaar A	2	10	600	496	148	30	1.286	-	11	643	410	182	19	1.265	2	21	1.243	906	330	49	2.551							
1ste leerjaar B	-	3	235	302	67	7	614	-	-	151	231	52	4	438	-	3	386	533	119	11	1.052							
<b>Totaal 1ste leerjaar</b>	<b>2</b>	<b>13</b>	<b>835</b>	<b>798</b>	<b>215</b>	<b>37</b>	<b>1.900</b>	<b>-</b>	<b>11</b>	<b>794</b>	<b>641</b>	<b>234</b>	<b>23</b>	<b>1.703</b>	<b>2</b>	<b>24</b>	<b>1.629</b>	<b>1.439</b>	<b>449</b>	<b>60</b>	<b>3.603</b>							
<b>2de leerjaar</b>																												
2de leerjaar	-	11	473	419	181	32	1.116	-	15	473	401	184	30	1.103	-	26	946	820	365	62	2.219							
Beroepsvoorbereidend leerjaar	-	1	210	416	189	13	829	-	1	151	296	130	22	600	-	2	361	712	319	35	1.429							
<b>Totaal 2de leerjaar</b>	<b>-</b>	<b>12</b>	<b>683</b>	<b>835</b>	<b>370</b>	<b>45</b>	<b>1.945</b>	<b>-</b>	<b>16</b>	<b>624</b>	<b>697</b>	<b>314</b>	<b>52</b>	<b>1.703</b>	<b>-</b>	<b>28</b>	<b>1.307</b>	<b>1.532</b>	<b>684</b>	<b>97</b>	<b>3.648</b>							
<b>Totaal 1ste graad</b>	<b>2</b>	<b>25</b>	<b>1.518</b>	<b>1.633</b>	<b>585</b>	<b>82</b>	<b>3.845</b>	<b>-</b>	<b>27</b>	<b>1.418</b>	<b>1.338</b>	<b>548</b>	<b>75</b>	<b>3.406</b>	<b>2</b>	<b>52</b>	<b>2.936</b>	<b>2.971</b>	<b>1.133</b>	<b>157</b>	<b>7.251</b>							
<b>2de graad</b>																												
<b>1ste leerjaar</b>																												
ASO	1	6	246	205	71	21	550	1	3	272	219	99	34	628	2	9	518	424	170	55	1.178							
TSO	-	1	170	200	125	47	543	-	1	110	151	95	37	394	-	2	280	351	220	84	937							
KSO	-	-	9	14	14	4	41	-	-	14	13	6	2	35	-	-	23	27	20	6	76							
BSO	-	-	169	376	251	110	906	-	-	125	255	206	104	690	-	-	294	631	457	214	1.596							
<b>Totaal</b>	<b>1</b>	<b>7</b>	<b>594</b>	<b>795</b>	<b>461</b>	<b>182</b>	<b>2.040</b>	<b>1</b>	<b>4</b>	<b>521</b>	<b>638</b>	<b>406</b>	<b>177</b>	<b>1.747</b>	<b>2</b>	<b>11</b>	<b>1.115</b>	<b>1.433</b>	<b>867</b>	<b>359</b>	<b>3.787</b>							
<b>2de leerjaar</b>																												
ASO	-	7	165	130	65	19	386	-	5	237	153	91	18	504	-	12	402	283	156	37	890							
TSO	-	-	116	172	131	48	467	-	-	108	134	118	33	393	-	-	224	306	249	81	860							
KSO	-	-	6	9	8	8	31	-	-	12	17	6	3	38	-	-	18	26	14	11	69							
BSO	-	-	164	325	227	116	832	1	-	83	231	167	78	560	1	-	247	556	394	194	1.392							
<b>Totaal</b>	<b>-</b>	<b>7</b>	<b>451</b>	<b>636</b>	<b>431</b>	<b>191</b>	<b>1.716</b>	<b>1</b>	<b>5</b>	<b>440</b>	<b>535</b>	<b>382</b>	<b>132</b>	<b>1.495</b>	<b>1</b>	<b>12</b>	<b>891</b>	<b>1.171</b>	<b>813</b>	<b>323</b>	<b>3.211</b>							
<b>Totaal 2de graad</b>	<b>1</b>	<b>14</b>	<b>1.045</b>	<b>1.431</b>	<b>892</b>	<b>373</b>	<b>3.756</b>	<b>2</b>	<b>9</b>	<b>961</b>	<b>1.173</b>	<b>788</b>	<b>309</b>	<b>3.242</b>	<b>3</b>	<b>23</b>	<b>2.006</b>	<b>2.604</b>	<b>1.680</b>	<b>682</b>	<b>6.998</b>							

**GEWOON SECUNDAIR ONDERWIJS**

**Schoolse vorderingen per graad, leerjaar, onderwijsvorm en geslacht**

(anderstalige nieuwkomers, modulair onderwijs, derde leerjaar van de derde graad, Se-n-Se en vierde graad zijn niet inbegrepen in de cijfers) (vervolg)

**Leerlingen met vreemde nationaliteit**

aantal jaar	Jongens							Meisjes							Totaal						
	voorsprong		op leeftijd	achterstand			Totaal	voorsprong		op leeftijd	achterstand			Totaal	voorsprong		op leeftijd	achterstand			Totaal
	>1	1	0	1	2	>2		>1	1	0	1	2	>2		>1	1	0	1	2	>2	
<b>3de graad</b>																					
<b>1ste leerjaar</b>																					
ASO	-	4	146	119	47	15	331	-	7	190	156	71	16	440	-	11	336	275	118	31	771
TSO	-	1	84	189	122	74	470	-	1	97	123	94	43	358	-	2	181	312	216	117	828
KSO	-	1	1	7	9	6	24	-	-	11	10	11	7	39	-	1	12	17	20	13	63
BSO	-	-	128	281	167	133	709	-	-	85	218	166	92	561	-	-	213	499	333	225	1.270
<b>Totaal</b>	<b>-</b>	<b>6</b>	<b>359</b>	<b>596</b>	<b>345</b>	<b>228</b>	<b>1.534</b>	<b>-</b>	<b>8</b>	<b>383</b>	<b>507</b>	<b>342</b>	<b>158</b>	<b>1.398</b>	<b>-</b>	<b>14</b>	<b>742</b>	<b>1.103</b>	<b>687</b>	<b>386</b>	<b>2.932</b>
<b>2de leerjaar</b>																					
ASO	2	4	121	107	48	11	293	-	3	168	137	51	10	369	2	7	289	244	99	21	662
TSO	-	1	83	111	92	55	342	-	-	92	125	56	46	319	-	1	175	236	148	101	661
KSO	-	-	-	4	2	4	10	-	1	5	13	7	2	28	-	1	5	17	9	6	38
BSO	1	-	87	257	176	83	604	-	-	69	159	123	109	460	1	-	156	416	299	192	1.064
<b>Totaal</b>	<b>3</b>	<b>5</b>	<b>291</b>	<b>479</b>	<b>318</b>	<b>153</b>	<b>1.249</b>	<b>-</b>	<b>4</b>	<b>334</b>	<b>434</b>	<b>237</b>	<b>167</b>	<b>1.176</b>	<b>3</b>	<b>9</b>	<b>625</b>	<b>913</b>	<b>555</b>	<b>320</b>	<b>2.425</b>
<b>Totaal 3de graad</b>	<b>3</b>	<b>11</b>	<b>650</b>	<b>1.075</b>	<b>663</b>	<b>381</b>	<b>2.783</b>	<b>-</b>	<b>12</b>	<b>717</b>	<b>941</b>	<b>579</b>	<b>325</b>	<b>2.574</b>	<b>3</b>	<b>23</b>	<b>1.367</b>	<b>2.016</b>	<b>1.242</b>	<b>706</b>	<b>5.357</b>
<b>Algemeen totaal</b>	<b>6</b>	<b>50</b>	<b>3.213</b>	<b>4.139</b>	<b>2.140</b>	<b>836</b>	<b>10.384</b>	<b>2</b>	<b>48</b>	<b>3.096</b>	<b>3.452</b>	<b>1.915</b>	<b>709</b>	<b>9.222</b>	<b>8</b>	<b>98</b>	<b>6.309</b>	<b>7.591</b>	<b>4.055</b>	<b>1.545</b>	<b>19.606</b>

Schoolse vertraging of schoolse achterstand :

- is het aantal leerjaren vertraging dat een leerling oploopt ten aanzien van het leerjaar waarin hij zich zou bevinden als hij normaal zou vorderen;
- is niet noodzakelijk een gevolg van zittenblijven, maar kan ook veroorzaakt worden door een verlate instap in het lager en/of secundair onderwijs;
- geeft een beeld over hoeveel achterstand een leerling in zijn totale schoolloopbaan heeft opgelopen.

In deze tabel wordt schoolse vertraging berekend op basis van een vergelijking tussen het leerjaar waarin de leerling is ingeschreven en het leerjaar waarin de leerling op grond van zijn geboortjaar en bij normale studievordering ingeschreven zou moeten zijn. Door atypische studieovergangen kan een leerling in het verleden schoolse vertraging opgelopen hebben die niet blijkt uit deze tabel (bv. overgang van 5de leerjaar naar 1B op basis van het leeftijds criterium).

Schoolse voorsprong : is het aantal leerjaren voorsprong dat een leerling heeft ten aanzien van het leerjaar waarin hij zich zou bevinden als hij normaal zou vorderen.





## GEWOON SECUNDAIR ONDERWIJS

## Schoolse vorderingen per graad, leerjaar, onderwijsvorm en geslacht

(anderstalige nieuwkomers, modulair onderwijs, derde leerjaar van de derde graad, Se-n-Se en vierde graad zijn niet inbegrepen in de cijfers)

## Algemeen totaal

aantal jaar	Jongens							Meisjes							Totaal													
	voorsprong		op leeftijd	achterstand			Totaal	voorsprong		op leeftijd	achterstand			Totaal	voorsprong		op leeftijd	achterstand			Totaal							
	>1	1	0	1	2	>2		>1	1	0	1	2	>2		>1	1	0	1	2	>2								
<b>1ste graad</b>																												
<b>1ste leerjaar</b>																												
1ste leerjaar A	12	416	24.066	4.428	543	54	29.519	7	368	24.768	3.890	495	33	29.561	19	784	48.834	8.318	1.038	87	59.080							
1ste leerjaar B	-	3	2.369	2.364	205	11	4.952	-	1	2.013	1.944	142	7	4.107	-	4	4.382	4.308	347	18	9.059							
<b>Totaal 1ste leerjaar</b>	<b>12</b>	<b>419</b>	<b>26.435</b>	<b>6.792</b>	<b>748</b>	<b>65</b>	<b>34.471</b>	<b>7</b>	<b>369</b>	<b>26.781</b>	<b>5.834</b>	<b>637</b>	<b>40</b>	<b>33.668</b>	<b>19</b>	<b>788</b>	<b>53.216</b>	<b>12.626</b>	<b>1.385</b>	<b>105</b>	<b>68.139</b>							
<b>2de leerjaar</b>																												
2de leerjaar	11	455	22.352	4.177	672	67	27.734	5	413	23.492	3.778	614	52	28.354	16	868	45.844	7.955	1.286	119	56.088							
Beroepsvoorbereidend leerjaar	-	2	2.995	3.365	674	24	7.060	-	3	2.438	2.565	469	35	5.510	-	5	5.433	5.930	1.143	59	12.570							
<b>Totaal 2de leerjaar</b>	<b>11</b>	<b>457</b>	<b>25.347</b>	<b>7.542</b>	<b>1.346</b>	<b>91</b>	<b>34.794</b>	<b>5</b>	<b>416</b>	<b>25.930</b>	<b>6.343</b>	<b>1.083</b>	<b>87</b>	<b>33.864</b>	<b>16</b>	<b>873</b>	<b>51.277</b>	<b>13.885</b>	<b>2.429</b>	<b>178</b>	<b>68.658</b>							
<b>Totaal 1ste graad</b>	<b>23</b>	<b>876</b>	<b>51.782</b>	<b>14.334</b>	<b>2.094</b>	<b>156</b>	<b>69.265</b>	<b>12</b>	<b>785</b>	<b>52.711</b>	<b>12.177</b>	<b>1.720</b>	<b>127</b>	<b>67.532</b>	<b>35</b>	<b>1.661</b>	<b>104.493</b>	<b>26.511</b>	<b>3.814</b>	<b>283</b>	<b>136.797</b>							
<b>2de graad</b>																												
<b>1ste leerjaar</b>																												
ASO	8	370	12.762	1.527	233	45	14.945	7	335	15.538	1.447	245	51	17.623	15	705	28.300	2.974	478	96	32.568							
TSO	-	23	7.790	3.262	807	157	12.039	-	23	6.095	2.190	462	96	8.866	-	46	13.885	5.452	1.269	253	20.905							
KSO	-	5	249	146	58	16	474	-	8	540	271	54	12	885	-	13	789	417	112	28	1.359							
BSO	-	2	3.326	3.583	1.247	350	8.508	-	2	2.854	2.890	893	240	6.879	-	4	6.180	6.473	2.140	590	15.387							
<b>Totaal</b>	<b>8</b>	<b>400</b>	<b>24.127</b>	<b>8.518</b>	<b>2.345</b>	<b>568</b>	<b>35.966</b>	<b>7</b>	<b>368</b>	<b>25.027</b>	<b>6.798</b>	<b>1.654</b>	<b>399</b>	<b>34.253</b>	<b>15</b>	<b>768</b>	<b>49.154</b>	<b>15.316</b>	<b>3.999</b>	<b>967</b>	<b>70.219</b>							
<b>2de leerjaar</b>																												
ASO	2	317	11.225	1.650	262	40	13.496	1	290	13.901	1.417	258	30	15.897	3	607	25.126	3.067	520	70	29.393							
TSO	1	28	7.687	3.688	1.008	189	12.601	-	24	6.172	2.426	594	121	9.337	1	52	13.859	6.114	1.602	310	21.938							
KSO	-	2	239	182	93	30	546	-	6	598	293	79	11	987	-	8	837	475	172	41	1.533							
BSO	-	1	3.130	3.713	1.376	368	8.588	1	5	2.961	2.968	903	226	7.064	1	6	6.091	6.681	2.279	594	15.652							
<b>Totaal</b>	<b>3</b>	<b>348</b>	<b>22.281</b>	<b>9.233</b>	<b>2.739</b>	<b>627</b>	<b>35.231</b>	<b>2</b>	<b>325</b>	<b>23.632</b>	<b>7.104</b>	<b>1.834</b>	<b>388</b>	<b>33.285</b>	<b>5</b>	<b>673</b>	<b>45.913</b>	<b>16.337</b>	<b>4.573</b>	<b>1.015</b>	<b>68.516</b>							
<b>Totaal 2de graad</b>	<b>11</b>	<b>748</b>	<b>46.408</b>	<b>17.751</b>	<b>5.084</b>	<b>1.195</b>	<b>71.197</b>	<b>9</b>	<b>693</b>	<b>48.659</b>	<b>13.902</b>	<b>3.488</b>	<b>787</b>	<b>67.538</b>	<b>20</b>	<b>1.441</b>	<b>95.067</b>	<b>31.653</b>	<b>8.572</b>	<b>1.982</b>	<b>138.735</b>							

**GEWOON SECUNDAIR ONDERWIJS**

**Schoolse vorderingen per graad, leerjaar, onderwijsvorm en geslacht**

(anderstalige nieuwkomers, modulair onderwijs, derde leerjaar van de derde graad, Se-n-Se en vierde graad zijn niet inbegrepen in de cijfers) (vervolg)

**Algemeen totaal**

aantal jaar	Jongens							Meisjes							Totaal						
	voorsprong		op leeftijd	achterstand			Totaal	voorsprong		op leeftijd	achterstand			Totaal	voorsprong		op leeftijd	achterstand			Totaal
	>1	1	0	1	2	>2		>1	1	0	1	2	>2		>1	1	0	1	2	>2	
<b>3de graad</b>																					
<b>1ste leerjaar</b>																					
ASO	3	239	9.753	1.879	273	64	12.211	1	282	13.214	1.489	228	45	15.259	4	521	22.967	3.368	501	109	27.470
TSO	-	28	7.652	4.693	1.444	365	14.182	2	16	6.908	3.086	748	199	10.959	2	44	14.560	7.779	2.192	564	25.141
KSO	-	4	238	221	109	45	617	-	8	662	345	84	22	1.121	-	12	900	566	193	67	1.738
BSO	-	2	3.101	3.923	1.393	438	8.857	-	4	3.171	3.152	936	290	7.553	-	6	6.272	7.075	2.329	728	16.410
<b>Totaal</b>	<b>3</b>	<b>273</b>	<b>20.744</b>	<b>10.716</b>	<b>3.219</b>	<b>912</b>	<b>35.867</b>	<b>3</b>	<b>310</b>	<b>23.955</b>	<b>8.072</b>	<b>1.996</b>	<b>556</b>	<b>34.892</b>	<b>6</b>	<b>583</b>	<b>44.699</b>	<b>18.788</b>	<b>5.215</b>	<b>1.468</b>	<b>70.759</b>
<b>2de leerjaar</b>																					
ASO	7	232	9.124	1.843	318	52	11.576	4	263	12.828	1.468	196	24	14.783	11	495	21.952	3.311	514	76	26.359
TSO	-	17	6.484	3.857	1.355	379	12.092	1	23	6.242	2.834	643	181	9.924	1	40	12.726	6.691	1.998	560	22.016
KSO	-	5	186	179	84	35	489	-	7	548	285	71	18	929	-	12	734	464	155	53	1.418
BSO	1	3	2.873	3.412	1.244	415	7.948	-	4	3.120	2.746	790	265	6.925	1	7	5.993	6.158	2.034	680	14.873
<b>Totaal</b>	<b>8</b>	<b>257</b>	<b>18.667</b>	<b>9.291</b>	<b>3.001</b>	<b>881</b>	<b>32.105</b>	<b>5</b>	<b>297</b>	<b>22.738</b>	<b>7.333</b>	<b>1.700</b>	<b>488</b>	<b>32.561</b>	<b>13</b>	<b>554</b>	<b>41.405</b>	<b>16.624</b>	<b>4.701</b>	<b>1.369</b>	<b>64.666</b>
<b>Totaal 3de graad</b>	<b>11</b>	<b>530</b>	<b>39.411</b>	<b>20.007</b>	<b>6.220</b>	<b>1.793</b>	<b>67.972</b>	<b>8</b>	<b>607</b>	<b>46.693</b>	<b>15.405</b>	<b>3.696</b>	<b>1.044</b>	<b>67.453</b>	<b>19</b>	<b>1.137</b>	<b>86.104</b>	<b>35.412</b>	<b>9.916</b>	<b>2.837</b>	<b>135.425</b>
<b>Algemeen totaal</b>	<b>45</b>	<b>2.154</b>	<b>137.601</b>	<b>52.092</b>	<b>13.398</b>	<b>3.144</b>	<b>208.434</b>	<b>29</b>	<b>2.085</b>	<b>148.063</b>	<b>41.484</b>	<b>8.904</b>	<b>1.958</b>	<b>202.523</b>	<b>74</b>	<b>4.239</b>	<b>285.664</b>	<b>93.576</b>	<b>22.302</b>	<b>5.102</b>	<b>410.957</b>

Schoolse vertraging of schoolse achterstand :

- is het aantal leerjaren vertraging dat een leerling oploopt ten aanzien van het leerjaar waarin hij zich zou bevinden als hij normaal zou vorderen;
- is niet noodzakelijk een gevolg van zittenblijven, maar kan ook veroorzaakt worden door een verlate instap in het lager en/of secundair onderwijs;
- geeft een beeld over hoeveel achterstand een leerling in zijn totale schoolloopbaan heeft opgelopen.

In deze tabel wordt schoolse vertraging berekend op basis van een vergelijking tussen het leerjaar waarin de leerling is ingeschreven en het leerjaar waarin de leerling op grond van zijn geboortjaar en bij normale studievordering ingeschreven zou moeten zijn. Door atypische studieovergangen kan een leerling in het verleden schoolse vertraging opgelopen hebben die niet blijkt uit deze tabel (bv. overgang van 5de leerjaar naar 1B op basis van het leeftijds criterium).

Schoolse voorsprong : is het aantal leerjaren voorsprong dat een leerling heeft ten aanzien van het leerjaar waarin hij zich zou bevinden als hij normaal zou vorderen.



## GEWOON SECUNDAIR ONDERWIJS

## Schoolse vorderingen per graad, leerjaar, onderwijsvorm en geslacht - procentueel

(anderstalige nieuwkomers, modulair onderwijs, derde leerjaar van de derde graad, Se-n-Se en vierde graad zijn niet inbegrepen in de cijfers)

## Leerlingen met Belgische nationaliteit

aantal jaar	Jongens							Meisjes							Totaal													
	voorsprong		op leeftijd	achterstand			Totaal	voorsprong		op leeftijd	achterstand			Totaal	voorsprong		op leeftijd	achterstand			Totaal							
	>1	1	0	1	2	>2		>1	1	0	1	2	>2		>1	1	0	1	2	>2								
<b>1ste graad</b>																												
<b>1ste leerjaar</b>																												
1ste leerjaar A	0,04	1,44	83,12	13,93	1,40	0,09	100,00	0,02	1,26	85,26	12,30	1,11	0,05	100,00	0,03	1,35	84,19	13,11	1,25	0,07	100,00							
1ste leerjaar B	-	-	49,19	47,53	3,18	0,09	100,00	-	0,03	50,75	46,69	2,45	0,08	100,00	-	0,01	49,91	47,15	2,85	0,09	100,00							
<b>Totaal 1ste leerjaar</b>	<b>0,03</b>	<b>1,25</b>	<b>78,60</b>	<b>18,40</b>	<b>1,64</b>	<b>0,09</b>	<b>100,00</b>	<b>0,02</b>	<b>1,12</b>	<b>81,30</b>	<b>16,25</b>	<b>1,26</b>	<b>0,05</b>	<b>100,00</b>	<b>0,03</b>	<b>1,18</b>	<b>79,94</b>	<b>17,33</b>	<b>1,45</b>	<b>0,07</b>	<b>100,00</b>							
<b>2de leerjaar</b>																												
2de leerjaar	0,04	1,67	82,20	14,12	1,84	0,13	100,00	0,02	1,46	84,47	12,39	1,58	0,08	100,00	0,03	1,56	83,35	13,25	1,71	0,11	100,00							
Beroepsvoorbereidend leerjaar	-	0,02	44,70	47,33	7,78	0,18	100,00	-	0,04	46,58	46,21	6,90	0,26	100,00	-	0,03	45,53	46,84	7,40	0,22	100,00							
<b>Totaal 2de leerjaar</b>	<b>0,03</b>	<b>1,35</b>	<b>75,08</b>	<b>20,42</b>	<b>2,97</b>	<b>0,14</b>	<b>100,00</b>	<b>0,02</b>	<b>1,24</b>	<b>78,69</b>	<b>17,56</b>	<b>2,39</b>	<b>0,11</b>	<b>100,00</b>	<b>0,02</b>	<b>1,30</b>	<b>76,87</b>	<b>19,00</b>	<b>2,68</b>	<b>0,12</b>	<b>100,00</b>							
<b>Totaal 1ste graad</b>	<b>0,03</b>	<b>1,30</b>	<b>76,83</b>	<b>19,41</b>	<b>2,31</b>	<b>0,11</b>	<b>100,00</b>	<b>0,02</b>	<b>1,18</b>	<b>79,99</b>	<b>16,90</b>	<b>1,83</b>	<b>0,08</b>	<b>100,00</b>	<b>0,03</b>	<b>1,24</b>	<b>78,39</b>	<b>18,17</b>	<b>2,07</b>	<b>0,10</b>	<b>100,00</b>							
<b>2de graad</b>																												
<b>1ste leerjaar</b>																												
ASO	0,05	2,53	86,95	9,18	1,13	0,17	100,00	0,04	1,95	89,83	7,23	0,86	0,10	100,00	0,04	2,22	88,51	8,12	0,98	0,13	100,00							
TSO	-	0,19	66,28	26,64	5,93	0,96	100,00	-	0,26	70,64	24,07	4,33	0,70	100,00	-	0,22	68,13	25,55	5,25	0,85	100,00							
KSO	-	1,15	55,43	30,48	10,16	2,77	100,00	-	0,94	61,88	30,35	5,65	1,18	100,00	-	1,01	59,70	30,40	7,17	1,71	100,00							
BSO	-	0,03	41,53	42,19	13,10	3,16	100,00	-	0,03	44,09	42,58	11,10	2,20	100,00	-	0,03	42,68	42,36	12,20	2,73	100,00							
<b>Totaal</b>	<b>0,02</b>	<b>1,16</b>	<b>69,37</b>	<b>22,76</b>	<b>5,55</b>	<b>1,14</b>	<b>100,00</b>	<b>0,02</b>	<b>1,12</b>	<b>75,39</b>	<b>18,95</b>	<b>3,84</b>	<b>0,68</b>	<b>100,00</b>	<b>0,02</b>	<b>1,14</b>	<b>72,31</b>	<b>20,90</b>	<b>4,71</b>	<b>0,92</b>	<b>100,00</b>							
<b>2de leerjaar</b>																												
ASO	0,02	2,36	84,36	11,59	1,50	0,16	100,00	0,01	1,85	88,77	8,21	1,08	0,08	100,00	0,01	2,09	86,74	9,77	1,28	0,12	100,00							
TSO	0,01	0,23	62,39	28,98	7,23	1,16	100,00	-	0,27	67,80	25,63	5,32	0,98	100,00	0,00	0,25	64,69	27,55	6,42	1,09	100,00							
KSO	-	0,39	45,24	33,59	16,50	4,27	100,00	-	0,63	61,75	29,08	7,69	0,84	100,00	-	0,55	55,94	30,67	10,79	2,05	100,00							
BSO	-	0,01	38,24	43,68	14,81	3,25	100,00	-	0,08	44,25	42,08	11,32	2,28	100,00	-	0,04	40,98	42,95	13,22	2,81	100,00							
<b>Totaal</b>	<b>0,01</b>	<b>1,02</b>	<b>65,14</b>	<b>25,65</b>	<b>6,89</b>	<b>1,30</b>	<b>100,00</b>	<b>0,00</b>	<b>1,01</b>	<b>72,95</b>	<b>20,66</b>	<b>4,57</b>	<b>0,81</b>	<b>100,00</b>	<b>0,01</b>	<b>1,01</b>	<b>68,94</b>	<b>23,22</b>	<b>5,76</b>	<b>1,06</b>	<b>100,00</b>							
<b>Totaal 2de graad</b>	<b>0,01</b>	<b>1,09</b>	<b>67,26</b>	<b>24,20</b>	<b>6,22</b>	<b>1,22</b>	<b>100,00</b>	<b>0,01</b>	<b>1,06</b>	<b>74,19</b>	<b>19,80</b>	<b>4,20</b>	<b>0,74</b>	<b>100,00</b>	<b>0,01</b>	<b>1,08</b>	<b>70,64</b>	<b>22,05</b>	<b>5,23</b>	<b>0,99</b>	<b>100,00</b>							

**GEWOON SECUNDAIR ONDERWIJS**

**Schoolse vorderingen per graad, leerjaar, onderwijsvorm en geslacht - procentueel**

(anderstalige nieuwkomers, modulair onderwijs, derde leerjaar van de derde graad, Se-n-Se en vierde graad zijn niet inbegrepen in de cijfers) (vervolg)

**Leerlingen met Belgische nationaliteit**

aantal jaar	Jongens							Meisjes							Totaal						
	voorsprong		op leeftijd	achterstand			Totaal	voorsprong		op leeftijd	achterstand			Totaal	voorsprong		op leeftijd	achterstand			Totaal
	>1	1	0	1	2	>2		>1	1	0	1	2	>2		>1	1	0	1	2	>2	
<b>3de graad</b>																					
<b>1ste leerjaar</b>																					
ASO	0,03	1,98	80,87	14,81	1,90	0,41	100,00	0,01	1,86	87,89	9,00	1,06	0,20	100,00	0,01	1,91	84,76	11,58	1,43	0,29	100,00
TSO	-	0,20	55,19	32,85	9,64	2,12	100,00	0,02	0,14	64,25	27,95	6,17	1,47	100,00	0,01	0,17	59,14	30,71	8,13	1,84	100,00
KSO	-	0,51	39,97	36,09	16,86	6,58	100,00	-	0,74	60,17	30,96	6,75	1,39	100,00	-	0,66	53,01	32,78	10,33	3,22	100,00
BSO	-	0,02	36,49	44,70	15,05	3,74	100,00	-	0,06	44,14	41,96	11,01	2,83	100,00	-	0,04	40,02	43,43	13,18	3,32	100,00
<b>Totaal</b>	<b>0,01</b>	<b>0,78</b>	<b>59,37</b>	<b>29,48</b>	<b>8,37</b>	<b>1,99</b>	<b>100,00</b>	<b>0,01</b>	<b>0,90</b>	<b>70,38</b>	<b>22,59</b>	<b>4,94</b>	<b>1,19</b>	<b>100,00</b>	<b>0,01</b>	<b>0,84</b>	<b>64,81</b>	<b>26,07</b>	<b>6,68</b>	<b>1,60</b>	<b>100,00</b>
<b>2de leerjaar</b>																					
ASO	0,04	2,02	79,79	15,39	2,39	0,36	100,00	0,03	1,80	87,83	9,23	1,01	0,10	100,00	0,04	1,90	84,30	11,94	1,61	0,21	100,00
TSO	-	0,14	54,48	31,88	10,75	2,76	100,00	0,01	0,24	64,03	28,20	6,11	1,41	100,00	0,00	0,18	58,77	30,23	8,66	2,15	100,00
KSO	-	1,04	38,83	36,53	17,12	6,47	100,00	-	0,67	60,27	30,19	7,10	1,78	100,00	-	0,80	52,83	32,39	10,58	3,41	100,00
BSO	-	0,04	37,94	42,96	14,54	4,52	100,00	-	0,06	47,19	40,02	10,32	2,41	100,00	-	0,05	42,27	41,58	12,56	3,53	100,00
<b>Totaal</b>	<b>0,02</b>	<b>0,82</b>	<b>59,55</b>	<b>28,56</b>	<b>8,70</b>	<b>2,36</b>	<b>100,00</b>	<b>0,02</b>	<b>0,93</b>	<b>71,38</b>	<b>21,98</b>	<b>4,66</b>	<b>1,02</b>	<b>100,00</b>	<b>0,02</b>	<b>0,88</b>	<b>65,52</b>	<b>25,24</b>	<b>6,66</b>	<b>1,69</b>	<b>100,00</b>
<b>Totaal 3de graad</b>	<b>0,01</b>	<b>0,80</b>	<b>59,46</b>	<b>29,04</b>	<b>8,52</b>	<b>2,17</b>	<b>100,00</b>	<b>0,01</b>	<b>0,92</b>	<b>70,86</b>	<b>22,29</b>	<b>4,80</b>	<b>1,11</b>	<b>100,00</b>	<b>0,01</b>	<b>0,86</b>	<b>65,15</b>	<b>25,68</b>	<b>6,67</b>	<b>1,64</b>	<b>100,00</b>
<b>Algemeen totaal</b>	<b>0,02</b>	<b>1,06</b>	<b>67,86</b>	<b>24,21</b>	<b>5,68</b>	<b>1,17</b>	<b>100,00</b>	<b>0,01</b>	<b>1,05</b>	<b>75,00</b>	<b>19,68</b>	<b>3,62</b>	<b>0,65</b>	<b>100,00</b>	<b>0,02</b>	<b>1,06</b>	<b>71,38</b>	<b>21,97</b>	<b>4,66</b>	<b>0,91</b>	<b>100,00</b>

Schoolse vertraging of schoolse achterstand :

- is het aantal leerjaren vertraging dat een leerling oploopt ten aanzien van het leerjaar waarin hij zich zou bevinden als hij normaal zou vorderen;
- is niet noodzakelijk een gevolg van zittenblijven, maar kan ook veroorzaakt worden door een verlate instap in het lager en/of secundair onderwijs;
- geeft een beeld over hoeveel achterstand een leerling in zijn totale schoolloopbaan heeft opgelopen.

In deze tabel wordt schoolse vertraging berekend op basis van een vergelijking tussen het leerjaar waarin de leerling is ingeschreven en het leerjaar waarin de leerling op grond van zijn geboortjaar en bij normale studievordering ingeschreven zou moeten zijn. Door atypische studieovergangen kan een leerling in het verleden schoolse vertraging opgelopen hebben die niet blijkt uit deze tabel (bv. overgang van 5de leerjaar naar 1B op basis van het leeftijds criterium).

Schoolse voorsprong : is het aantal leerjaren voorsprong dat een leerling heeft ten aanzien van het leerjaar waarin hij zich zou bevinden als hij normaal zou vorderen.



## GEWOON SECUNDAIR ONDERWIJS

## Schoolse vorderingen per graad, leerjaar, onderwijsvorm en geslacht - procentueel

(anderstalige nieuwkomers, modulair onderwijs, derde leerjaar van de derde graad, Se-n-Se en vierde graad zijn niet inbegrepen in de cijfers)

## Leerlingen met vreemde nationaliteit

aantal jaar	Jongens							Meisjes							Totaal													
	voorsprong		op leeftijd	achterstand			Totaal	voorsprong		op leeftijd	achterstand			Totaal	voorsprong		op leeftijd	achterstand			Totaal							
	>1	1	0	1	2	>2		>1	1	0	1	2	>2		>1	1	0	1	2	>2								
<b>1ste graad</b>																												
<b>1ste leerjaar</b>																												
1ste leerjaar A	0,16	0,78	46,66	38,57	11,51	2,33	100,00	-	0,87	50,83	32,41	14,39	1,50	100,00	0,08	0,82	48,73	35,52	12,94	1,92	100,00							
1ste leerjaar B	-	0,49	38,27	49,19	10,91	1,14	100,00	-	-	34,47	52,74	11,87	0,91	100,00	-	0,29	36,69	50,67	11,31	1,05	100,00							
<b>Totaal 1ste leerjaar</b>	<b>0,11</b>	<b>0,68</b>	<b>43,95</b>	<b>42,00</b>	<b>11,32</b>	<b>1,95</b>	<b>100,00</b>	<b>-</b>	<b>0,65</b>	<b>46,62</b>	<b>37,64</b>	<b>13,74</b>	<b>1,35</b>	<b>100,00</b>	<b>0,06</b>	<b>0,67</b>	<b>45,21</b>	<b>39,94</b>	<b>12,46</b>	<b>1,67</b>	<b>100,00</b>							
<b>2de leerjaar</b>																												
2de leerjaar	-	0,99	42,38	37,54	16,22	2,87	100,00	-	1,36	42,88	36,36	16,68	2,72	100,00	-	1,17	42,63	36,95	16,45	2,79	100,00							
Beroepsvoorbereidend leerjaar	-	0,12	25,33	50,18	22,80	1,57	100,00	-	0,17	25,17	49,33	21,67	3,67	100,00	-	0,14	25,26	49,83	22,32	2,45	100,00							
<b>Totaal 2de leerjaar</b>	<b>-</b>	<b>0,62</b>	<b>35,12</b>	<b>42,93</b>	<b>19,02</b>	<b>2,31</b>	<b>100,00</b>	<b>-</b>	<b>0,94</b>	<b>36,64</b>	<b>40,93</b>	<b>18,44</b>	<b>3,05</b>	<b>100,00</b>	<b>-</b>	<b>0,77</b>	<b>35,83</b>	<b>42,00</b>	<b>18,75</b>	<b>2,66</b>	<b>100,00</b>							
<b>Totaal 1ste graad</b>	<b>0,05</b>	<b>0,65</b>	<b>39,48</b>	<b>42,47</b>	<b>15,21</b>	<b>2,13</b>	<b>100,00</b>	<b>-</b>	<b>0,79</b>	<b>41,63</b>	<b>39,28</b>	<b>16,09</b>	<b>2,20</b>	<b>100,00</b>	<b>0,03</b>	<b>0,72</b>	<b>40,49</b>	<b>40,97</b>	<b>15,63</b>	<b>2,17</b>	<b>100,00</b>							
<b>2de graad</b>																												
<b>1ste leerjaar</b>																												
ASO	0,18	1,09	44,73	37,27	12,91	3,82	100,00	0,16	0,48	43,31	34,87	15,76	5,41	100,00	0,17	0,76	43,97	35,99	14,43	4,67	100,00							
TSO	-	0,18	31,31	36,83	23,02	8,66	100,00	-	0,25	27,92	38,32	24,11	9,39	100,00	-	0,21	29,88	37,46	23,48	8,96	100,00							
KSO	-	-	21,95	34,15	34,15	9,76	100,00	-	-	40,00	37,14	17,14	5,71	100,00	-	-	30,26	35,53	26,32	7,89	100,00							
BSO	-	-	18,65	41,50	27,70	12,14	100,00	-	-	18,12	36,96	29,86	15,07	100,00	-	-	18,42	39,54	28,63	13,41	100,00							
<b>Totaal</b>	<b>0,05</b>	<b>0,34</b>	<b>29,12</b>	<b>38,97</b>	<b>22,60</b>	<b>8,92</b>	<b>100,00</b>	<b>0,06</b>	<b>0,23</b>	<b>29,82</b>	<b>36,52</b>	<b>23,24</b>	<b>10,13</b>	<b>100,00</b>	<b>0,05</b>	<b>0,29</b>	<b>29,44</b>	<b>37,84</b>	<b>22,89</b>	<b>9,48</b>	<b>100,00</b>							
<b>2de leerjaar</b>																												
ASO	-	1,81	42,75	33,68	16,84	4,92	100,00	-	0,99	47,02	30,36	18,06	3,57	100,00	-	1,35	45,17	31,80	17,53	4,16	100,00							
TSO	-	-	24,84	36,83	28,05	10,28	100,00	-	-	27,48	34,10	30,03	8,40	100,00	-	-	26,05	35,58	28,95	9,42	100,00							
KSO	-	-	19,35	29,03	25,81	25,81	100,00	-	-	31,58	44,74	15,79	7,89	100,00	-	-	26,09	37,68	20,29	15,94	100,00							
BSO	-	-	19,71	39,06	27,28	13,94	100,00	0,18	-	14,82	41,25	29,82	13,93	100,00	0,07	-	17,74	39,94	28,30	13,94	100,00							
<b>Totaal</b>	<b>-</b>	<b>0,41</b>	<b>26,28</b>	<b>37,06</b>	<b>25,12</b>	<b>11,13</b>	<b>100,00</b>	<b>0,07</b>	<b>0,33</b>	<b>29,43</b>	<b>35,79</b>	<b>25,55</b>	<b>8,83</b>	<b>100,00</b>	<b>0,03</b>	<b>0,37</b>	<b>27,75</b>	<b>36,47</b>	<b>25,32</b>	<b>10,06</b>	<b>100,00</b>							
<b>Totaal 2de graad</b>	<b>0,03</b>	<b>0,37</b>	<b>27,82</b>	<b>38,10</b>	<b>23,75</b>	<b>9,93</b>	<b>100,00</b>	<b>0,06</b>	<b>0,28</b>	<b>29,64</b>	<b>36,18</b>	<b>24,31</b>	<b>9,53</b>	<b>100,00</b>	<b>0,04</b>	<b>0,33</b>	<b>28,67</b>	<b>37,21</b>	<b>24,01</b>	<b>9,75</b>	<b>100,00</b>							

**GEWOON SECUNDAIR ONDERWIJS**

**Schoolse vorderingen per graad, leerjaar, onderwijsvorm en geslacht - procentueel**

(anderstalige nieuwkomers, modulair onderwijs, derde leerjaar van de derde graad, Se-n-Se en vierde graad zijn niet inbegrepen in de cijfers) (vervolg)

**Leerlingen met vreemde nationaliteit**

aantal jaar	Jongens							Meisjes							Totaal						
	voorsprong		op leeftijd	achterstand			Totaal	voorsprong		op leeftijd	achterstand			Totaal	voorsprong		op leeftijd	achterstand			Totaal
	>1	1	0	1	2	>2		>1	1	0	1	2	>2		>1	1	0	1	2	>2	
<b>3de graad</b>																					
<b>1ste leerjaar</b>																					
ASO	-	1,21	44,11	35,95	14,20	4,53	100,00	-	1,59	43,18	35,45	16,14	3,64	100,00	-	1,43	43,58	35,67	15,30	4,02	100,00
TSO	-	0,21	17,87	40,21	25,96	15,74	100,00	-	0,28	27,09	34,36	26,26	12,01	100,00	-	0,24	21,86	37,68	26,09	14,13	100,00
KSO	-	4,17	4,17	29,17	37,50	25,00	100,00	-	-	28,21	25,64	28,21	17,95	100,00	-	1,59	19,05	26,98	31,75	20,63	100,00
BSO	-	-	18,05	39,63	23,55	18,76	100,00	-	-	15,15	38,86	29,59	16,40	100,00	-	-	16,77	39,29	26,22	17,72	100,00
<b>Totaal</b>	<b>-</b>	<b>0,39</b>	<b>23,40</b>	<b>38,85</b>	<b>22,49</b>	<b>14,86</b>	<b>100,00</b>	<b>-</b>	<b>0,57</b>	<b>27,40</b>	<b>36,27</b>	<b>24,46</b>	<b>11,30</b>	<b>100,00</b>	<b>-</b>	<b>0,48</b>	<b>25,31</b>	<b>37,62</b>	<b>23,43</b>	<b>13,17</b>	<b>100,00</b>
<b>2de leerjaar</b>																					
ASO	0,68	1,37	41,30	36,52	16,38	3,75	100,00	-	0,81	45,53	37,13	13,82	2,71	100,00	0,30	1,06	43,66	36,86	14,95	3,17	100,00
TSO	-	0,29	24,27	32,46	26,90	16,08	100,00	-	-	28,84	39,18	17,55	14,42	100,00	-	0,15	26,48	35,70	22,39	15,28	100,00
KSO	-	-	-	40,00	20,00	40,00	100,00	-	3,57	17,86	46,43	25,00	7,14	100,00	-	2,63	13,16	44,74	23,68	15,79	100,00
BSO	0,17	-	14,40	42,55	29,14	13,74	100,00	-	-	15,00	34,57	26,74	23,70	100,00	0,09	-	14,66	39,10	28,10	18,05	100,00
<b>Totaal</b>	<b>0,24</b>	<b>0,40</b>	<b>23,30</b>	<b>38,35</b>	<b>25,46</b>	<b>12,25</b>	<b>100,00</b>	<b>-</b>	<b>0,34</b>	<b>28,40</b>	<b>36,90</b>	<b>20,15</b>	<b>14,20</b>	<b>100,00</b>	<b>0,12</b>	<b>0,37</b>	<b>25,77</b>	<b>37,65</b>	<b>22,89</b>	<b>13,20</b>	<b>100,00</b>
<b>Totaal 3de graad</b>	<b>0,11</b>	<b>0,40</b>	<b>23,36</b>	<b>38,63</b>	<b>23,82</b>	<b>13,69</b>	<b>100,00</b>	<b>-</b>	<b>0,47</b>	<b>27,86</b>	<b>36,56</b>	<b>22,49</b>	<b>12,63</b>	<b>100,00</b>	<b>0,06</b>	<b>0,43</b>	<b>25,52</b>	<b>37,63</b>	<b>23,18</b>	<b>13,18</b>	<b>100,00</b>
<b>Algemeen totaal</b>	<b>0,06</b>	<b>0,48</b>	<b>30,94</b>	<b>39,86</b>	<b>20,61</b>	<b>8,05</b>	<b>100,00</b>	<b>0,02</b>	<b>0,52</b>	<b>33,57</b>	<b>37,43</b>	<b>20,77</b>	<b>7,69</b>	<b>100,00</b>	<b>0,04</b>	<b>0,50</b>	<b>32,18</b>	<b>38,72</b>	<b>20,68</b>	<b>7,88</b>	<b>100,00</b>

Schoolse vertraging of schoolse achterstand :

- is het aantal leerjaren vertraging dat een leerling oploopt ten aanzien van het leerjaar waarin hij zich zou bevinden als hij normaal zou vorderen;
- is niet noodzakelijk een gevolg van zittenblijven, maar kan ook veroorzaakt worden door een verlate instap in het lager en/of secundair onderwijs;
- geeft een beeld over hoeveel achterstand een leerling in zijn totale schoolloopbaan heeft opgelopen.

In deze tabel wordt schoolse vertraging berekend op basis van een vergelijking tussen het leerjaar waarin de leerling is ingeschreven en het leerjaar waarin de leerling op grond van zijn geboortjaar en bij normale studievordering ingeschreven zou moeten zijn. Door atypische studieovergangen kan een leerling in het verleden schoolse vertraging opgelopen hebben die niet blijkt uit deze tabel (bv. overgang van 5de leerjaar naar 1B op basis van het leeftijds criterium).

Schoolse voorsprong : is het aantal leerjaren voorsprong dat een leerling heeft ten aanzien van het leerjaar waarin hij zich zou bevinden als hij normaal zou vorderen.



## GEWOON SECUNDAIR ONDERWIJS

## Schoolse vorderingen per graad, leerjaar, onderwijsvorm en geslacht - procentueel

(anderstalige nieuwkomers, modulair onderwijs, derde leerjaar van de derde graad, Se-n-Se en vierde graad zijn niet inbegrepen in de cijfers)

## Algemeen totaal

aantal jaar	Jongens							Meisjes							Totaal													
	voorsprong		op leeftijd	achterstand			Totaal	voorsprong		op leeftijd	achterstand			Totaal	voorsprong		op leeftijd	achterstand			Totaal							
	>1	1	0	1	2	>2		>1	1	0	1	2	>2		>1	1	0	1	2	>2								
<b>1ste graad</b>																												
<b>1ste leerjaar</b>																												
1ste leerjaar A	0,04	1,41	81,53	15,00	1,84	0,18	100,00	0,02	1,24	83,79	13,16	1,67	0,11	100,00	0,03	1,33	82,66	14,08	1,76	0,15	100,00							
1ste leerjaar B	-	0,06	47,84	47,74	4,14	0,22	100,00	-	0,02	49,01	47,33	3,46	0,17	100,00	-	0,04	48,37	47,55	3,83	0,20	100,00							
<b>Totaal 1ste leerjaar</b>	<b>0,03</b>	<b>1,22</b>	<b>76,69</b>	<b>19,70</b>	<b>2,17</b>	<b>0,19</b>	<b>100,00</b>	<b>0,02</b>	<b>1,10</b>	<b>79,54</b>	<b>17,33</b>	<b>1,89</b>	<b>0,12</b>	<b>100,00</b>	<b>0,03</b>	<b>1,16</b>	<b>78,10</b>	<b>18,53</b>	<b>2,03</b>	<b>0,15</b>	<b>100,00</b>							
<b>2de leerjaar</b>																												
2de leerjaar	0,04	1,64	80,59	15,06	2,42	0,24	100,00	0,02	1,46	82,85	13,32	2,17	0,18	100,00	0,03	1,55	81,74	14,18	2,29	0,21	100,00							
Beroepsvoorbereidend leerjaar	-	0,03	42,42	47,66	9,55	0,34	100,00	-	0,05	44,25	46,55	8,51	0,64	100,00	-	0,04	43,22	47,18	9,09	0,47	100,00							
<b>Totaal 2de leerjaar</b>	<b>0,03</b>	<b>1,31</b>	<b>72,85</b>	<b>21,68</b>	<b>3,87</b>	<b>0,26</b>	<b>100,00</b>	<b>0,01</b>	<b>1,23</b>	<b>76,57</b>	<b>18,73</b>	<b>3,20</b>	<b>0,26</b>	<b>100,00</b>	<b>0,02</b>	<b>1,27</b>	<b>74,68</b>	<b>20,22</b>	<b>3,54</b>	<b>0,26</b>	<b>100,00</b>							
<b>Totaal 1ste graad</b>	<b>0,03</b>	<b>1,26</b>	<b>74,76</b>	<b>20,69</b>	<b>3,02</b>	<b>0,23</b>	<b>100,00</b>	<b>0,02</b>	<b>1,16</b>	<b>78,05</b>	<b>18,03</b>	<b>2,55</b>	<b>0,19</b>	<b>100,00</b>	<b>0,03</b>	<b>1,21</b>	<b>76,39</b>	<b>19,38</b>	<b>2,79</b>	<b>0,21</b>	<b>100,00</b>							
<b>2de graad</b>																												
<b>1ste leerjaar</b>																												
ASO	0,05	2,48	85,39	10,22	1,56	0,30	100,00	0,04	1,90	88,17	8,21	1,39	0,29	100,00	0,05	2,16	86,90	9,13	1,47	0,29	100,00							
TSO	-	0,19	64,71	27,10	6,70	1,30	100,00	-	0,26	68,75	24,70	5,21	1,08	100,00	-	0,22	66,42	26,08	6,07	1,21	100,00							
KSO	-	1,05	52,53	30,80	12,24	3,38	100,00	-	0,90	61,02	30,62	6,10	1,36	100,00	-	0,96	58,06	30,68	8,24	2,06	100,00							
BSO	-	0,02	39,09	42,11	14,66	4,11	100,00	-	0,03	41,49	42,01	12,98	3,49	100,00	-	0,03	40,16	42,07	13,91	3,83	100,00							
<b>Totaal</b>	<b>0,02</b>	<b>1,11</b>	<b>67,08</b>	<b>23,68</b>	<b>6,52</b>	<b>1,58</b>	<b>100,00</b>	<b>0,02</b>	<b>1,07</b>	<b>73,07</b>	<b>19,85</b>	<b>4,83</b>	<b>1,16</b>	<b>100,00</b>	<b>0,02</b>	<b>1,09</b>	<b>70,00</b>	<b>21,81</b>	<b>5,70</b>	<b>1,38</b>	<b>100,00</b>							
<b>2de leerjaar</b>																												
ASO	0,01	2,35	83,17	12,23	1,94	0,30	100,00	0,01	1,82	87,44	8,91	1,62	0,19	100,00	0,01	2,07	85,48	10,43	1,77	0,24	100,00							
TSO	0,01	0,22	61,00	29,27	8,00	1,50	100,00	-	0,26	66,10	25,98	6,36	1,30	100,00	0,00	0,24	63,17	27,87	7,30	1,41	100,00							
KSO	-	0,37	43,77	33,33	17,03	5,49	100,00	-	0,61	60,59	29,69	8,00	1,11	100,00	-	0,52	54,60	30,98	11,22	2,67	100,00							
BSO	-	0,01	36,45	43,23	16,02	4,29	100,00	0,01	0,07	41,92	42,02	12,78	3,20	100,00	0,01	0,04	38,92	42,68	14,56	3,80	100,00							
<b>Totaal</b>	<b>0,01</b>	<b>0,99</b>	<b>63,24</b>	<b>26,21</b>	<b>7,77</b>	<b>1,78</b>	<b>100,00</b>	<b>0,01</b>	<b>0,98</b>	<b>71,00</b>	<b>21,34</b>	<b>5,51</b>	<b>1,17</b>	<b>100,00</b>	<b>0,01</b>	<b>0,98</b>	<b>67,01</b>	<b>23,84</b>	<b>6,67</b>	<b>1,48</b>	<b>100,00</b>							
<b>Totaal 2de graad</b>	<b>0,02</b>	<b>1,05</b>	<b>65,18</b>	<b>24,93</b>	<b>7,14</b>	<b>1,68</b>	<b>100,00</b>	<b>0,01</b>	<b>1,03</b>	<b>72,05</b>	<b>20,58</b>	<b>5,16</b>	<b>1,17</b>	<b>100,00</b>	<b>0,01</b>	<b>1,04</b>	<b>68,52</b>	<b>22,82</b>	<b>6,18</b>	<b>1,43</b>	<b>100,00</b>							

**GEWOON SECUNDAIR ONDERWIJS**

**Schoolse vorderingen per graad, leerjaar, onderwijsvorm en geslacht - procentueel**

(anderstalige nieuwkomers, modulair onderwijs, derde leerjaar van de derde graad, Se-n-Se en vierde graad zijn niet inbegrepen in de cijfers) (vervolg)

**Algemeen totaal**

aantal jaar	Jongens							Meisjes							Totaal						
	voorsprong		op leeftijd	achterstand			Totaal	voorsprong		op leeftijd	achterstand			Totaal	voorsprong		op leeftijd	achterstand			Totaal
	>1	1	0	1	2	>2		>1	1	0	1	2	>2		>1	1	0	1	2	>2	
<b>3de graad</b>																					
<b>1ste leerjaar</b>																					
ASO	0,02	1,96	79,87	15,39	2,24	0,52	100,00	0,01	1,85	86,60	9,76	1,49	0,29	100,00	0,01	1,90	83,61	12,26	1,82	0,40	100,00
TSO	-	0,20	53,96	33,09	10,18	2,57	100,00	0,02	0,15	63,03	28,16	6,83	1,82	100,00	0,01	0,18	57,91	30,94	8,72	2,24	100,00
KSO	-	0,65	38,57	35,82	17,67	7,29	100,00	-	0,71	59,05	30,78	7,49	1,96	100,00	-	0,69	51,78	32,57	11,10	3,86	100,00
BSO	-	0,02	35,01	44,29	15,73	4,95	100,00	-	0,05	41,98	41,73	12,39	3,84	100,00	-	0,04	38,22	43,11	14,19	4,44	100,00
<b>Totaal</b>	<b>0,01</b>	<b>0,76</b>	<b>57,84</b>	<b>29,88</b>	<b>8,97</b>	<b>2,54</b>	<b>100,00</b>	<b>0,01</b>	<b>0,89</b>	<b>68,65</b>	<b>23,13</b>	<b>5,72</b>	<b>1,59</b>	<b>100,00</b>	<b>0,01</b>	<b>0,82</b>	<b>63,17</b>	<b>26,55</b>	<b>7,37</b>	<b>2,07</b>	<b>100,00</b>
<b>2de leerjaar</b>																					
ASO	0,06	2,00	78,82	15,92	2,75	0,45	100,00	0,03	1,78	86,78	9,93	1,33	0,16	100,00	0,04	1,88	83,28	12,56	1,95	0,29	100,00
TSO	-	0,14	53,62	31,90	11,21	3,13	100,00	0,01	0,23	62,90	28,56	6,48	1,82	100,00	0,00	0,18	57,80	30,39	9,08	2,54	100,00
KSO	-	1,02	38,04	36,61	17,18	7,16	100,00	-	0,75	58,99	30,68	7,64	1,94	100,00	-	0,85	51,76	32,72	10,93	3,74	100,00
BSO	0,01	0,04	36,15	42,93	15,65	5,22	100,00	-	0,06	45,05	39,65	11,41	3,83	100,00	0,01	0,05	40,29	41,40	13,68	4,57	100,00
<b>Totaal</b>	<b>0,02</b>	<b>0,80</b>	<b>58,14</b>	<b>28,94</b>	<b>9,35</b>	<b>2,74</b>	<b>100,00</b>	<b>0,02</b>	<b>0,91</b>	<b>69,83</b>	<b>22,52</b>	<b>5,22</b>	<b>1,50</b>	<b>100,00</b>	<b>0,02</b>	<b>0,86</b>	<b>64,03</b>	<b>25,71</b>	<b>7,27</b>	<b>2,12</b>	<b>100,00</b>
<b>Totaal 3de graad</b>	<b>0,02</b>	<b>0,78</b>	<b>57,98</b>	<b>29,43</b>	<b>9,15</b>	<b>2,64</b>	<b>100,00</b>	<b>0,01</b>	<b>0,90</b>	<b>69,22</b>	<b>22,84</b>	<b>5,48</b>	<b>1,55</b>	<b>100,00</b>	<b>0,01</b>	<b>0,84</b>	<b>63,58</b>	<b>26,15</b>	<b>7,32</b>	<b>2,09</b>	<b>100,00</b>
<b>Algemeen totaal</b>	<b>0,02</b>	<b>1,03</b>	<b>66,02</b>	<b>24,99</b>	<b>6,43</b>	<b>1,51</b>	<b>100,00</b>	<b>0,01</b>	<b>1,03</b>	<b>73,11</b>	<b>20,48</b>	<b>4,40</b>	<b>0,97</b>	<b>100,00</b>	<b>0,02</b>	<b>1,03</b>	<b>69,51</b>	<b>22,77</b>	<b>5,43</b>	<b>1,24</b>	<b>100,00</b>

Schoolse vertraging of schoolse achterstand :

- is het aantal leerjaren vertraging dat een leerling oploopt ten aanzien van het leerjaar waarin hij zich zou bevinden als hij normaal zou vorderen;
- is niet noodzakelijk een gevolg van zittenblijven, maar kan ook veroorzaakt worden door een verlate instap in het lager en/of secundair onderwijs;
- geeft een beeld over hoeveel achterstand een leerling in zijn totale schoolloopbaan heeft opgelopen.

In deze tabel wordt schoolse vertraging berekend op basis van een vergelijking tussen het leerjaar waarin de leerling is ingeschreven en het leerjaar waarin de leerling op grond van zijn geboortjaar en bij normale studievordering ingeschreven zou moeten zijn. Door atypische studieovergangen kan een leerling in het verleden schoolse vertraging opgelopen hebben die niet blijkt uit deze tabel (bv. overgang van 5de leerjaar naar 1B op basis van het leeftijds criterium).

Schoolse voorsprong : is het aantal leerjaren voorsprong dat een leerling heeft ten aanzien van het leerjaar waarin hij zich zou bevinden als hij normaal zou vorderen.





**GEWOON SECUNDAIR ONDERWIJS**  
**Samenvatting schoolse vorderingen in de tweede en derde graad, per onderwijsvorm en geslacht**  
(modulair onderwijs, derde leerjaar van de derde graad en Se-n-Se zijn niet inbegrepen in de cijfers)

**Leerlingen met Belgische nationaliteit**

aantal jaar	Jongens							Meisjes							Totaal													
	voorsprong		op leeftijd	achterstand			Totaal	voorsprong		op leeftijd	achterstand			Totaal	voorsprong		op leeftijd	achterstand			Totaal							
	>1	1	0	1	2	>2		>1	1	0	1	2	>2		>1	1	0	1	2	>2								
<b>2de graad</b>																												
ASO	9	674	23.576	2.842	359	45	27.505	7	617	28.930	2.492	313	29	32.388	16	1.291	52.506	5.334	672	74	59.893							
TSO	1	50	15.191	6.578	1.559	251	23.630	-	46	12.049	4.331	843	147	17.416	1	96	27.240	10.909	2.402	398	41.046							
KSO	-	7	473	305	129	34	948	-	14	1.112	534	121	18	1.799	-	21	1.585	839	250	52	2.747							
BSO	-	3	6.123	6.595	2.145	492	15.358	-	7	5.607	5.372	1.423	284	12.693	-	10	11.730	11.967	3.568	776	28.051							
<b>Totaal</b>	<b>10</b>	<b>734</b>	<b>45.363</b>	<b>16.320</b>	<b>4.192</b>	<b>822</b>	<b>67.441</b>	<b>7</b>	<b>684</b>	<b>47.698</b>	<b>12.729</b>	<b>2.700</b>	<b>478</b>	<b>64.296</b>	<b>17</b>	<b>1.418</b>	<b>93.061</b>	<b>29.049</b>	<b>6.892</b>	<b>1.300</b>	<b>131.737</b>							
<b>3de graad</b>																												
ASO	8	463	18.610	3.496	496	90	23.163	5	535	25.684	2.664	302	43	29.233	13	998	44.294	6.160	798	133	52.396							
TSO	-	43	13.969	8.250	2.585	615	25.462	3	38	12.961	5.672	1.241	291	20.206	3	81	26.930	13.922	3.826	906	45.668							
KSO	-	8	423	389	182	70	1.072	-	14	1.194	607	137	31	1.983	-	22	1.617	996	319	101	3.055							
BSO	-	5	5.759	6.797	2.294	637	15.492	-	8	6.137	5.521	1.437	354	13.457	-	13	11.896	12.318	3.731	991	28.949							
<b>Totaal</b>	<b>8</b>	<b>519</b>	<b>38.761</b>	<b>18.932</b>	<b>5.557</b>	<b>1.412</b>	<b>65.189</b>	<b>8</b>	<b>595</b>	<b>45.976</b>	<b>14.464</b>	<b>3.117</b>	<b>719</b>	<b>64.879</b>	<b>16</b>	<b>1.114</b>	<b>84.737</b>	<b>33.396</b>	<b>8.674</b>	<b>2.131</b>	<b>130.068</b>							
<b>Totaal 2de + 3de graad</b>																												
ASO	17	1.137	42.186	6.338	855	135	50.668	12	1.152	54.614	5.156	615	72	61.621	29	2.289	96.800	11.494	1.470	207	112.289							
TSO	1	93	29.160	14.828	4.144	866	49.092	3	84	25.010	10.003	2.084	438	37.622	4	177	54.170	24.831	6.228	1.304	86.714							
KSO	-	15	896	694	311	104	2.020	-	28	2.306	1.141	258	49	3.782	-	43	3.202	1.835	569	153	5.802							
BSO	-	8	11.882	13.392	4.439	1.129	30.850	-	15	11.744	10.893	2.860	638	26.150	-	23	23.626	24.285	7.299	1.767	57.000							
<b>Totaal</b>	<b>18</b>	<b>1.253</b>	<b>84.124</b>	<b>35.252</b>	<b>9.749</b>	<b>2.234</b>	<b>132.630</b>	<b>15</b>	<b>1.279</b>	<b>93.674</b>	<b>27.193</b>	<b>5.817</b>	<b>1.197</b>	<b>129.175</b>	<b>33</b>	<b>2.532</b>	<b>177.798</b>	<b>62.445</b>	<b>15.566</b>	<b>3.431</b>	<b>261.805</b>							

Schoolse vertraging of schoolse achterstand :

- is het aantal leerjaren vertraging dat een leerling oploopt ten aanzien van het leerjaar waarin hij zich zou bevinden als hij normaal zou vorderen;
- is niet noodzakelijk een gevolg van zittenblijven, maar kan ook veroorzaakt worden door een verlate instap in het lager en/of secundair onderwijs;
- geeft een beeld over hoeveel achterstand een leerling in zijn totale schoolloopbaan heeft opgelopen.

In deze tabel wordt schoolse vertraging berekend op basis van een vergelijking tussen het leerjaar waarin de leerling is ingeschreven en het leerjaar waarin de leerling op grond van zijn geboortjaar en bij normale studievordering ingeschreven zou moeten zijn. Door atypische studieovergangen kan een leerling in het verleden schoolse vertraging opgelopen hebben die niet blijkt uit deze tabel (bv. overgang van 5de leerjaar naar 1B op basis van het leeftijds criterium).

Schoolse voorsprong : is het aantal leerjaren voorsprong dat een leerling heeft ten aanzien van het leerjaar waarin hij zich zou bevinden als hij normaal zou vorderen.

**GEWOON SECUNDAIR ONDERWIJS**  
**Samenvatting schoolse vorderingen in de tweede en derde graad, per onderwijsvorm en geslacht**  
(modulair onderwijs, derde leerjaar van de derde graad en Se-n-Se zijn niet inbegrepen in de cijfers)

**Leerlingen met vreemde nationaliteit**

aantal jaar	Jongens							Meisjes							Totaal						
	voorsprong		op leeftijd	achterstand			Totaal	voorsprong		op leeftijd	achterstand			Totaal	voorsprong		op leeftijd	achterstand			Totaal
	>1	1	0	1	2	>2		>1	1	0	1	2	>2		>1	1	0	1	2	>2	
<b>2de graad</b>																					
ASO	1	13	411	335	136	40	936	1	8	509	372	190	52	1.132	2	21	920	707	326	92	2.068
TSO	-	1	286	372	256	95	1.010	-	1	218	285	213	70	787	-	2	504	657	469	165	1.797
KSO	-	-	15	23	22	12	72	-	-	26	30	12	5	73	-	-	41	53	34	17	145
BSO	-	-	333	701	478	226	1.738	1	-	208	486	373	182	1.250	1	-	541	1.187	851	408	2.988
<b>Totaal</b>	<b>1</b>	<b>14</b>	<b>1.045</b>	<b>1.431</b>	<b>892</b>	<b>373</b>	<b>3.756</b>	<b>2</b>	<b>9</b>	<b>961</b>	<b>1.173</b>	<b>788</b>	<b>309</b>	<b>3.242</b>	<b>3</b>	<b>23</b>	<b>2.006</b>	<b>2.604</b>	<b>1.680</b>	<b>682</b>	<b>6.998</b>
<b>3de graad</b>																					
ASO	2	8	267	226	95	26	624	-	10	358	293	122	26	809	2	18	625	519	217	52	1.433
TSO	-	2	167	300	214	129	812	-	1	189	248	150	89	677	-	3	356	548	364	218	1.489
KSO	-	1	1	11	11	10	34	-	1	16	23	18	9	67	-	2	17	34	29	19	101
BSO	1	-	215	538	343	216	1.313	-	-	154	377	289	201	1.021	1	-	369	915	632	417	2.334
<b>Totaal</b>	<b>3</b>	<b>11</b>	<b>650</b>	<b>1.075</b>	<b>663</b>	<b>381</b>	<b>2.783</b>	<b>-</b>	<b>12</b>	<b>717</b>	<b>941</b>	<b>579</b>	<b>325</b>	<b>2.574</b>	<b>3</b>	<b>23</b>	<b>1.367</b>	<b>2.016</b>	<b>1.242</b>	<b>706</b>	<b>5.357</b>
<b>Totaal 2de + 3de graad</b>																					
ASO	3	21	678	561	231	66	1.560	1	18	867	665	312	78	1.941	4	39	1.545	1.226	543	144	3.501
TSO	-	3	453	672	470	224	1.822	-	2	407	533	363	159	1.464	-	5	860	1.205	833	383	3.286
KSO	-	1	16	34	33	22	106	-	1	42	53	30	14	140	-	2	58	87	63	36	246
BSO	1	-	548	1.239	821	442	3.051	1	-	362	863	662	383	2.271	2	-	910	2.102	1.483	825	5.322
<b>Totaal</b>	<b>4</b>	<b>25</b>	<b>1.695</b>	<b>2.506</b>	<b>1.555</b>	<b>754</b>	<b>6.539</b>	<b>2</b>	<b>21</b>	<b>1.678</b>	<b>2.114</b>	<b>1.367</b>	<b>634</b>	<b>5.816</b>	<b>6</b>	<b>46</b>	<b>3.373</b>	<b>4.620</b>	<b>2.922</b>	<b>1.388</b>	<b>12.355</b>

Schoolse vertraging of schoolse achterstand :

- is het aantal leerjaren vertraging dat een leerling oploopt ten aanzien van het leerjaar waarin hij zich zou bevinden als hij normaal zou vorderen;
- is niet noodzakelijk een gevolg van zittenblijven, maar kan ook veroorzaakt worden door een verlate instap in het lager en/of secundair onderwijs;
- geeft een beeld over hoeveel achterstand een leerling in zijn totale schoolloopbaan heeft opgelopen.

In deze tabel wordt schoolse vertraging berekend op basis van een vergelijking tussen het leerjaar waarin de leerling is ingeschreven en het leerjaar waarin de leerling op grond van zijn geboortjaar en bij normale studievordering ingeschreven zou moeten zijn. Door atypische studieovergangen kan een leerling in het verleden schoolse vertraging opgelopen hebben die niet blijkt uit deze tabel (bv. overgang van 5de leerjaar naar 1B op basis van het leeftijds criterium).

Schoolse voorsprong : is het aantal leerjaren voorsprong dat een leerling heeft ten aanzien van het leerjaar waarin hij zich zou bevinden als hij normaal zou vorderen.



## GEWOON SECUNDAIR ONDERWIJS

**Samenvatting schoolse vorderingen in de tweede en derde graad, per onderwijsvorm en geslacht**  
(modulair onderwijs, derde leerjaar van de derde graad en Se-n-Se zijn niet inbegrepen in de cijfers)

**Algemeen totaal**

aantal jaar	Jongens							Meisjes							Totaal													
	voorsprong		op leeftijd	achterstand			Totaal	voorsprong		op leeftijd	achterstand			Totaal	voorsprong		op leeftijd	achterstand			Totaal							
	>1	1	0	1	2	>2		>1	1	0	1	2	>2		>1	1	0	1	2	>2								
<b>2de graad</b>																												
ASO	10	687	23.987	3.177	495	85	28.441	8	625	29.439	2.864	503	81	33.520	18	1.312	53.426	6.041	998	166	61.961							
TSO	1	51	15.477	6.950	1.815	346	24.640	-	47	12.267	4.616	1.056	217	18.203	1	98	27.744	11.566	2.871	563	42.843							
KSO	-	7	488	328	151	46	1.020	-	14	1.138	564	133	23	1.872	-	21	1.626	892	284	69	2.892							
BSO	-	3	6.456	7.296	2.623	718	17.096	1	7	5.815	5.858	1.796	466	13.943	1	10	12.271	13.154	4.419	1.184	31.039							
<b>Totaal</b>	<b>11</b>	<b>748</b>	<b>46.408</b>	<b>17.751</b>	<b>5.084</b>	<b>1.195</b>	<b>71.197</b>	<b>9</b>	<b>693</b>	<b>48.659</b>	<b>13.902</b>	<b>3.488</b>	<b>787</b>	<b>67.538</b>	<b>20</b>	<b>1.441</b>	<b>95.067</b>	<b>31.653</b>	<b>8.572</b>	<b>1.982</b>	<b>138.735</b>							
<b>3de graad</b>																												
ASO	10	471	18.877	3.722	591	116	23.787	5	545	26.042	2.957	424	69	30.042	15	1.016	44.919	6.679	1.015	185	53.829							
TSO	-	45	14.136	8.550	2.799	744	26.274	3	39	13.150	5.920	1.391	380	20.883	3	84	27.286	14.470	4.190	1.124	47.157							
KSO	-	9	424	400	193	80	1.106	-	15	1.210	630	155	40	2.050	-	24	1.634	1.030	348	120	3.156							
BSO	1	5	5.974	7.335	2.637	853	16.805	-	8	6.291	5.898	1.726	555	14.478	1	13	12.265	13.233	4.363	1.408	31.283							
<b>Totaal</b>	<b>11</b>	<b>530</b>	<b>39.411</b>	<b>20.007</b>	<b>6.220</b>	<b>1.793</b>	<b>67.972</b>	<b>8</b>	<b>607</b>	<b>46.693</b>	<b>15.405</b>	<b>3.696</b>	<b>1.044</b>	<b>67.453</b>	<b>19</b>	<b>1.137</b>	<b>86.104</b>	<b>35.412</b>	<b>9.916</b>	<b>2.837</b>	<b>135.425</b>							
<b>Totaal 2de + 3de graad</b>																												
ASO	20	1.158	42.864	6.899	1.086	201	52.228	13	1.170	55.481	5.821	927	150	63.562	33	2.328	98.345	12.720	2.013	351	115.790							
TSO	1	96	29.613	15.500	4.614	1.090	50.914	3	86	25.417	10.536	2.447	597	39.086	4	182	55.030	26.036	7.061	1.687	90.000							
KSO	-	16	912	728	344	126	2.126	-	29	2.348	1.194	288	63	3.922	-	45	3.260	1.922	632	189	6.048							
BSO	1	8	12.430	14.631	5.260	1.571	33.901	1	15	12.106	11.756	3.522	1.021	28.421	2	23	24.536	26.387	8.782	2.592	62.322							
<b>Totaal</b>	<b>22</b>	<b>1.278</b>	<b>85.819</b>	<b>37.758</b>	<b>11.304</b>	<b>2.988</b>	<b>139.169</b>	<b>17</b>	<b>1.300</b>	<b>95.352</b>	<b>29.307</b>	<b>7.184</b>	<b>1.831</b>	<b>134.991</b>	<b>39</b>	<b>2.578</b>	<b>181.171</b>	<b>67.065</b>	<b>18.488</b>	<b>4.819</b>	<b>274.160</b>							

Schoolse vertraging of schoolse achterstand :

- is het aantal leerjaren vertraging dat een leerling oploopt ten aanzien van het leerjaar waarin hij zich zou bevinden als hij normaal zou vorderen;
- is niet noodzakelijk een gevolg van zittenblijven, maar kan ook veroorzaakt worden door een verlate instap in het lager en/of secundair onderwijs;
- geeft een beeld over hoeveel achterstand een leerling in zijn totale schoolloopbaan heeft opgelopen.

In deze tabel wordt schoolse vertraging berekend op basis van een vergelijking tussen het leerjaar waarin de leerling is ingeschreven en het leerjaar waarin de leerling op grond van zijn geboortjaar en bij normale studievordering ingeschreven zou moeten zijn. Door atypische studieovergangen kan een leerling in het verleden schoolse vertraging opgelopen hebben die niet blijkt uit deze tabel (bv. overgang van 5de leerjaar naar 1B op basis van het leeftijds criterium).

Schoolse voorsprong : is het aantal leerjaren voorsprong dat een leerling heeft ten aanzien van het leerjaar waarin hij zich zou bevinden als hij normaal zou vorderen.

**GEWOON SECUNDAIR ONDERWIJS**

**Samenvatting schoolse vorderingen in de tweede en derde graad, per onderwijsvorm en geslacht - procentueel**  
(modulair onderwijs, derde leerjaar van de derde graad en Se-n-Se zijn niet inbegrepen in de cijfers)

**Leerlingen met Belgische nationaliteit**

aantal jaar	Jongens							Meisjes							Totaal													
	voorsprong		op leeftijd	achterstand			Totaal	voorsprong		op leeftijd	achterstand			Totaal	voorsprong		op leeftijd	achterstand			Totaal							
	>1	1	0	1	2	>2		>1	1	0	1	2	>2		>1	1	0	1	2	>2								
<b>2de graad</b>																												
ASO	0,03	2,45	85,72	10,33	1,31	0,16	100,00	0,02	1,91	89,32	7,69	0,97	0,09	100,00	0,03	2,16	87,67	8,91	1,12	0,12	100,00							
TSO	0,00	0,21	64,29	27,84	6,60	1,06	100,00	-	0,26	69,18	24,87	4,84	0,84	100,00	0,00	0,23	66,36	26,58	5,85	0,97	100,00							
KSO	-	0,74	49,89	32,17	13,61	3,59	100,00	-	0,78	61,81	29,68	6,73	1,00	100,00	-	0,76	57,70	30,54	9,10	1,89	100,00							
BSO	-	0,02	39,87	42,94	13,97	3,20	100,00	-	0,06	44,17	42,32	11,21	2,24	100,00	-	0,04	41,82	42,66	12,72	2,77	100,00							
<b>Totaal</b>	<b>0,01</b>	<b>1,09</b>	<b>67,26</b>	<b>24,20</b>	<b>6,22</b>	<b>1,22</b>	<b>100,00</b>	<b>0,01</b>	<b>1,06</b>	<b>74,19</b>	<b>19,80</b>	<b>4,20</b>	<b>0,74</b>	<b>100,00</b>	<b>0,01</b>	<b>1,08</b>	<b>70,64</b>	<b>22,05</b>	<b>5,23</b>	<b>0,99</b>	<b>100,00</b>							
<b>3de graad</b>																												
ASO	0,03	2,00	80,34	15,09	2,14	0,39	100,00	0,02	1,83	87,86	9,11	1,03	0,15	100,00	0,02	1,90	84,54	11,76	1,52	0,25	100,00							
TSO	-	0,17	54,86	32,40	10,15	2,42	100,00	0,01	0,19	64,14	28,07	6,14	1,44	100,00	0,01	0,18	58,97	30,49	8,38	1,98	100,00							
KSO	-	0,75	39,46	36,29	16,98	6,53	100,00	-	0,71	60,21	30,61	6,91	1,56	100,00	-	0,72	52,93	32,60	10,44	3,31	100,00							
BSO	-	0,03	37,17	43,87	14,81	4,11	100,00	-	0,06	45,60	41,03	10,68	2,63	100,00	-	0,04	41,09	42,55	12,89	3,42	100,00							
<b>Totaal</b>	<b>0,01</b>	<b>0,80</b>	<b>59,46</b>	<b>29,04</b>	<b>8,52</b>	<b>2,17</b>	<b>100,00</b>	<b>0,01</b>	<b>0,92</b>	<b>70,86</b>	<b>22,29</b>	<b>4,80</b>	<b>1,11</b>	<b>100,00</b>	<b>0,01</b>	<b>0,86</b>	<b>65,15</b>	<b>25,68</b>	<b>6,67</b>	<b>1,64</b>	<b>100,00</b>							
<b>Totaal 2de + 3de graad</b>																												
ASO	0,03	2,24	83,26	12,51	1,69	0,27	100,00	0,02	1,87	88,63	8,37	1,00	0,12	100,00	0,03	2,04	86,21	10,24	1,31	0,18	100,00							
TSO	0,00	0,19	59,40	30,20	8,44	1,76	100,00	0,01	0,22	66,48	26,59	5,54	1,16	100,00	0,00	0,20	62,47	28,64	7,18	1,50	100,00							
KSO	-	0,74	44,36	34,36	15,40	5,15	100,00	-	0,74	60,97	30,17	6,82	1,30	100,00	-	0,74	55,19	31,63	9,81	2,64	100,00							
BSO	-	0,03	38,52	43,41	14,39	3,66	100,00	-	0,06	44,91	41,66	10,94	2,44	100,00	-	0,04	41,45	42,61	12,81	3,10	100,00							
<b>Totaal</b>	<b>0,01</b>	<b>0,94</b>	<b>63,43</b>	<b>26,58</b>	<b>7,35</b>	<b>1,68</b>	<b>100,00</b>	<b>0,01</b>	<b>0,99</b>	<b>72,52</b>	<b>21,05</b>	<b>4,50</b>	<b>0,93</b>	<b>100,00</b>	<b>0,01</b>	<b>0,97</b>	<b>67,91</b>	<b>23,85</b>	<b>5,95</b>	<b>1,31</b>	<b>100,00</b>							

Schoolse vertraging of schoolse achterstand :

- is het aantal leerjaren vertraging dat een leerling oploopt ten aanzien van het leerjaar waarin hij zich zou bevinden als hij normaal zou vorderen;
- is niet noodzakelijk een gevolg van zittenblijven, maar kan ook veroorzaakt worden door een verlate instap in het lager en/of secundair onderwijs;
- geeft een beeld over hoeveel achterstand een leerling in zijn totale schoolloopbaan heeft opgelopen.

In deze tabel wordt schoolse vertraging berekend op basis van een vergelijking tussen het leerjaar waarin de leerling is ingeschreven en het leerjaar waarin de leerling op grond van zijn geboortjaar en bij normale studievordering ingeschreven zou moeten zijn. Door atypische studieovergangen kan een leerling in het verleden schoolse vertraging opgelopen hebben die niet blijkt uit deze tabel (bv. overgang van 5de leerjaar naar 1B op basis van het leeftijds criterium).

Schoolse voorsprong : is het aantal leerjaren voorsprong dat een leerling heeft ten aanzien van het leerjaar waarin hij zich zou bevinden als hij normaal zou vorderen.



### GEWOON SECUNDAIR ONDERWIJS

**Samenvatting schoolse vorderingen in de tweede en derde graad, per onderwijsvorm en geslacht - procentueel**  
(modulair onderwijs, derde leerjaar van de derde graad en Se-n-Se zijn niet inbegrepen in de cijfers)

#### Leerlingen met vreemde nationaliteit

aantal jaar	Jongens							Meisjes							Totaal						
	voorsprong		op leeftijd	achterstand			Totaal	voorsprong		op leeftijd	achterstand			Totaal	voorsprong		op leeftijd	achterstand			Totaal
	>1	1	0	1	2	>2		>1	1	0	1	2	>2		>1	1	0	1	2	>2	
<b>2de graad</b>																					
ASO	0,11	1,39	43,91	35,79	14,53	4,27	100,00	0,09	0,71	44,96	32,86	16,78	4,59	100,00	0,10	1,02	44,49	34,19	15,76	4,45	100,00
TSO	-	0,10	28,32	36,83	25,35	9,41	100,00	-	0,13	27,70	36,21	27,06	8,89	100,00	-	0,11	28,05	36,56	26,10	9,18	100,00
KSO	-	-	20,83	31,94	30,56	16,67	100,00	-	-	35,62	41,10	16,44	6,85	100,00	-	-	28,28	36,55	23,45	11,72	100,00
BSO	-	-	19,16	40,33	27,50	13,00	100,00	0,08	-	16,64	38,88	29,84	14,56	100,00	0,03	-	18,11	39,73	28,48	13,65	100,00
<b>Totaal</b>	<b>0,03</b>	<b>0,37</b>	<b>27,82</b>	<b>38,10</b>	<b>23,75</b>	<b>9,93</b>	<b>100,00</b>	<b>0,06</b>	<b>0,28</b>	<b>29,64</b>	<b>36,18</b>	<b>24,31</b>	<b>9,53</b>	<b>100,00</b>	<b>0,04</b>	<b>0,33</b>	<b>28,67</b>	<b>37,21</b>	<b>24,01</b>	<b>9,75</b>	<b>100,00</b>
<b>3de graad</b>																					
ASO	0,32	1,28	42,79	36,22	15,22	4,17	100,00	-	1,24	44,25	36,22	15,08	3,21	100,00	0,14	1,26	43,61	36,22	15,14	3,63	100,00
TSO	-	0,25	20,57	36,95	26,35	15,89	100,00	-	0,15	27,92	36,63	22,16	13,15	100,00	-	0,20	23,91	36,80	24,45	14,64	100,00
KSO	-	2,94	2,94	32,35	32,35	29,41	100,00	-	1,49	23,88	34,33	26,87	13,43	100,00	-	1,98	16,83	33,66	28,71	18,81	100,00
BSO	0,08	-	16,37	40,97	26,12	16,45	100,00	-	-	15,08	36,92	28,31	19,69	100,00	0,04	-	15,81	39,20	27,08	17,87	100,00
<b>Totaal</b>	<b>0,11</b>	<b>0,40</b>	<b>23,36</b>	<b>38,63</b>	<b>23,82</b>	<b>13,69</b>	<b>100,00</b>	<b>-</b>	<b>0,47</b>	<b>27,86</b>	<b>36,56</b>	<b>22,49</b>	<b>12,63</b>	<b>100,00</b>	<b>0,06</b>	<b>0,43</b>	<b>25,52</b>	<b>37,63</b>	<b>23,18</b>	<b>13,18</b>	<b>100,00</b>
<b>Totaal 2de + 3de graad</b>																					
ASO	0,19	1,35	43,46	35,96	14,81	4,23	100,00	0,05	0,93	44,67	34,26	16,07	4,02	100,00	0,11	1,11	44,13	35,02	15,51	4,11	100,00
TSO	-	0,16	24,86	36,88	25,80	12,29	100,00	-	0,14	27,80	36,41	24,80	10,86	100,00	-	0,15	26,17	36,67	25,35	11,66	100,00
KSO	-	0,94	15,09	32,08	31,13	20,75	100,00	-	0,71	30,00	37,86	21,43	10,00	100,00	-	0,81	23,58	35,37	25,61	14,63	100,00
BSO	0,03	-	17,96	40,61	26,91	14,49	100,00	0,04	-	15,94	38,00	29,15	16,86	100,00	0,04	-	17,10	39,50	27,87	15,50	100,00
<b>Totaal</b>	<b>0,06</b>	<b>0,38</b>	<b>25,92</b>	<b>38,32</b>	<b>23,78</b>	<b>11,53</b>	<b>100,00</b>	<b>0,03</b>	<b>0,36</b>	<b>28,85</b>	<b>36,35</b>	<b>23,50</b>	<b>10,90</b>	<b>100,00</b>	<b>0,05</b>	<b>0,37</b>	<b>27,30</b>	<b>37,39</b>	<b>23,65</b>	<b>11,23</b>	<b>100,00</b>

Schoolse vertraging of schoolse achterstand :

- is het aantal leerjaren vertraging dat een leerling oploopt ten aanzien van het leerjaar waarin hij zich zou bevinden als hij normaal zou vorderen;
- is niet noodzakelijk een gevolg van zittenblijven, maar kan ook veroorzaakt worden door een verlate instap in het lager en/of secundair onderwijs;
- geeft een beeld over hoeveel achterstand een leerling in zijn totale schoolloopbaan heeft opgelopen.

In deze tabel wordt schoolse vertraging berekend op basis van een vergelijking tussen het leerjaar waarin de leerling is ingeschreven en het leerjaar waarin de leerling op grond van zijn geboortjaar en bij normale studievordering ingeschreven zou moeten zijn. Door atypische studieovergangen kan een leerling in het verleden schoolse vertraging opgelopen hebben die niet blijkt uit deze tabel (bv. overgang van 5de leerjaar naar 1B op basis van het leeftijds criterium).

Schoolse voorsprong : is het aantal leerjaren voorsprong dat een leerling heeft ten aanzien van het leerjaar waarin hij zich zou bevinden als hij normaal zou vorderen.

**GEWOON SECUNDAIR ONDERWIJS**

**Samenvatting schoolse vorderingen in de tweede en derde graad, per onderwijsvorm en geslacht - procentueel**  
(modulair onderwijs, derde leerjaar van de derde graad en Se-n-Se zijn niet inbegrepen in de cijfers)

**Algemeen totaal**

aantal jaar	Jongens							Meisjes							Totaal													
	voorsprong		op leeftijd	achterstand			Totaal	voorsprong		op leeftijd	achterstand			Totaal	voorsprong		op leeftijd	achterstand			Totaal							
	>1	1	0	1	2	>2		>1	1	0	1	2	>2		>1	1	0	1	2	>2								
<b>2de graad</b>																												
ASO	0,04	2,42	84,34	11,17	1,74	0,30	100,00	0,02	1,86	87,83	8,54	1,50	0,24	100,00	0,03	2,12	86,23	9,75	1,61	0,27	100,00							
TSO	0,00	0,21	62,81	28,21	7,37	1,40	100,00	-	0,26	67,39	25,36	5,80	1,19	100,00	0,00	0,23	64,76	27,00	6,70	1,31	100,00							
KSO	-	0,69	47,84	32,16	14,80	4,51	100,00	-	0,75	60,79	30,13	7,10	1,23	100,00	-	0,73	56,22	30,84	9,82	2,39	100,00							
BSO	-	0,02	37,76	42,68	15,34	4,20	100,00	0,01	0,05	41,71	42,01	12,88	3,34	100,00	0,00	0,03	39,53	42,38	14,24	3,81	100,00							
<b>Totaal</b>	<b>0,02</b>	<b>1,05</b>	<b>65,18</b>	<b>24,93</b>	<b>7,14</b>	<b>1,68</b>	<b>100,00</b>	<b>0,01</b>	<b>1,03</b>	<b>72,05</b>	<b>20,58</b>	<b>5,16</b>	<b>1,17</b>	<b>100,00</b>	<b>0,01</b>	<b>1,04</b>	<b>68,52</b>	<b>22,82</b>	<b>6,18</b>	<b>1,43</b>	<b>100,00</b>							
<b>3de graad</b>																												
ASO	0,04	1,98	79,36	15,65	2,48	0,49	100,00	0,02	1,81	86,69	9,84	1,41	0,23	100,00	0,03	1,89	83,45	12,41	1,89	0,34	100,00							
TSO	-	0,17	53,80	32,54	10,65	2,83	100,00	0,01	0,19	62,97	28,35	6,66	1,82	100,00	0,01	0,18	57,86	30,68	8,89	2,38	100,00							
KSO	-	0,81	38,34	36,17	17,45	7,23	100,00	-	0,73	59,02	30,73	7,56	1,95	100,00	-	0,76	51,77	32,64	11,03	3,80	100,00							
BSO	0,01	0,03	35,55	43,65	15,69	5,08	100,00	-	0,06	43,45	40,74	11,92	3,83	100,00	0,00	0,04	39,21	42,30	13,95	4,50	100,00							
<b>Totaal</b>	<b>0,02</b>	<b>0,78</b>	<b>57,98</b>	<b>29,43</b>	<b>9,15</b>	<b>2,64</b>	<b>100,00</b>	<b>0,01</b>	<b>0,90</b>	<b>69,22</b>	<b>22,84</b>	<b>5,48</b>	<b>1,55</b>	<b>100,00</b>	<b>0,01</b>	<b>0,84</b>	<b>63,58</b>	<b>26,15</b>	<b>7,32</b>	<b>2,09</b>	<b>100,00</b>							
<b>Totaal 2de + 3de graad</b>																												
ASO	0,04	2,22	82,07	13,21	2,08	0,38	100,00	0,02	1,84	87,29	9,16	1,46	0,24	100,00	0,03	2,01	84,93	10,99	1,74	0,30	100,00							
TSO	0,00	0,19	58,16	30,44	9,06	2,14	100,00	0,01	0,22	65,03	26,96	6,26	1,53	100,00	0,00	0,20	61,14	28,93	7,85	1,87	100,00							
KSO	-	0,75	42,90	34,24	16,18	5,93	100,00	-	0,74	59,87	30,44	7,34	1,61	100,00	-	0,74	53,90	31,78	10,45	3,13	100,00							
BSO	0,00	0,02	36,67	43,16	15,52	4,63	100,00	0,00	0,05	42,60	41,36	12,39	3,59	100,00	0,00	0,04	39,37	42,34	14,09	4,16	100,00							
<b>Totaal</b>	<b>0,02</b>	<b>0,92</b>	<b>61,67</b>	<b>27,13</b>	<b>8,12</b>	<b>2,15</b>	<b>100,00</b>	<b>0,01</b>	<b>0,96</b>	<b>70,64</b>	<b>21,71</b>	<b>5,32</b>	<b>1,36</b>	<b>100,00</b>	<b>0,01</b>	<b>0,94</b>	<b>66,08</b>	<b>24,46</b>	<b>6,74</b>	<b>1,76</b>	<b>100,00</b>							

Schoolse vertraging of schoolse achterstand :

- is het aantal leerjaren vertraging dat een leerling oploopt ten aanzien van het leerjaar waarin hij zich zou bevinden als hij normaal zou vorderen;
- is niet noodzakelijk een gevolg van zittenblijven, maar kan ook veroorzaakt worden door een verlate instap in het lager en/of secundair onderwijs;
- geeft een beeld over hoeveel achterstand een leerling in zijn totale schoolloopbaan heeft opgelopen.

In deze tabel wordt schoolse vertraging berekend op basis van een vergelijking tussen het leerjaar waarin de leerling is ingeschreven en het leerjaar waarin de leerling op grond van zijn geboortjaar en bij normale studievordering ingeschreven zou moeten zijn. Door atypische studieovergangen kan een leerling in het verleden schoolse vertraging opgelopen hebben die niet blijkt uit deze tabel (bv. overgang van 5de leerjaar naar 1B op basis van het leeftijdscriterium).

Schoolse voorsprong : is het aantal leerjaren voorsprong dat een leerling heeft ten aanzien van het leerjaar waarin hij zich zou bevinden als hij normaal zou vorderen.



## GEWOON SECUNDAIR ONDERWIJS

## Zittenblijven per graad, leerjaar, onderwijsvorm en geslacht

(anderstalige nieuwkomers, modulair onderwijs, derde leerjaar van de derde graad, Se-n-Se en vierde graad zijn niet inbegrepen in de cijfers)

## Leerlingen met Belgische nationaliteit

	Zittenblijver			Geen zittenblijver			Onbekend of NVT			Totaal			Percentage zittenblijven		
	J	M	T	J	M	T	J	M	T	J	M	T	J	M	T
<b>1ste graad</b>															
<b>1ste leerjaar</b>															
1ste leerjaar A	1.102	746	1.848	26.996	27.449	54.445	135	101	236	28.233	28.296	56.529	3,92	2,65	3,28
1ste leerjaar B	85	41	126	4.207	3.596	7.803	46	32	78	4.338	3.669	8.007	1,98	1,13	1,59
<b>Totaal 1ste leerjaar</b>	<b>1.187</b>	<b>787</b>	<b>1.974</b>	<b>31.203</b>	<b>31.045</b>	<b>62.248</b>	<b>181</b>	<b>133</b>	<b>314</b>	<b>32.571</b>	<b>31.965</b>	<b>64.536</b>	<b>3,66</b>	<b>2,47</b>	<b>3,07</b>
<b>2de leerjaar</b>															
2de leerjaar	1.018	791	1.809	25.561	26.399	51.960	39	61	100	26.618	27.251	53.869	3,83	2,91	3,36
Beroepsvoorbereidend leerjaar	489	322	811	5.673	4.532	10.205	69	56	125	6.231	4.910	11.141	7,94	6,63	7,36
<b>Totaal 2de leerjaar</b>	<b>1.507</b>	<b>1.113</b>	<b>2.620</b>	<b>31.234</b>	<b>30.931</b>	<b>62.165</b>	<b>108</b>	<b>117</b>	<b>225</b>	<b>32.849</b>	<b>32.161</b>	<b>65.010</b>	<b>4,60</b>	<b>3,47</b>	<b>4,04</b>
<b>Totaal 1ste graad</b>	<b>2.694</b>	<b>1.900</b>	<b>4.594</b>	<b>62.437</b>	<b>61.976</b>	<b>124.413</b>	<b>289</b>	<b>250</b>	<b>539</b>	<b>65.420</b>	<b>64.126</b>	<b>129.546</b>	<b>4,14</b>	<b>2,97</b>	<b>3,56</b>
<b>2de graad</b>															
<b>1ste leerjaar</b>															
ASO	529	397	926	13.824	16.554	30.378	42	44	86	14.395	16.995	31.390	3,69	2,34	2,96
TSO	1.423	708	2.131	10.040	7.738	17.778	33	26	59	11.496	8.472	19.968	12,41	8,38	10,70
KSO	92	138	230	337	705	1.042	4	7	11	433	850	1.283	21,45	16,37	18,08
BSO	854	543	1.397	6.584	5.536	12.120	164	110	274	7.602	6.189	13.791	11,48	8,93	10,34
<b>Totaal</b>	<b>2.898</b>	<b>1.786</b>	<b>4.684</b>	<b>30.785</b>	<b>30.533</b>	<b>61.318</b>	<b>243</b>	<b>187</b>	<b>430</b>	<b>33.926</b>	<b>32.506</b>	<b>66.432</b>	<b>8,60</b>	<b>5,53</b>	<b>7,10</b>
<b>2de leerjaar</b>															
ASO	607	405	1.012	12.477	14.956	27.433	26	32	58	13.110	15.393	28.503	4,64	2,64	3,56
TSO	1.355	604	1.959	10.753	8.320	19.073	26	20	46	12.134	8.944	21.078	11,19	6,77	9,31
KSO	99	101	200	411	844	1.255	5	4	9	515	949	1.464	19,41	10,69	13,75
BSO	679	358	1.037	6.982	6.064	13.046	95	82	177	7.756	6.504	14.260	8,86	5,57	7,36
<b>Totaal</b>	<b>2.740</b>	<b>1.468</b>	<b>4.208</b>	<b>30.623</b>	<b>30.184</b>	<b>60.807</b>	<b>152</b>	<b>138</b>	<b>290</b>	<b>33.515</b>	<b>31.790</b>	<b>65.305</b>	<b>8,21</b>	<b>4,64</b>	<b>6,47</b>
<b>Totaal 2de graad</b>	<b>5.638</b>	<b>3.254</b>	<b>8.892</b>	<b>61.408</b>	<b>60.717</b>	<b>122.125</b>	<b>395</b>	<b>325</b>	<b>720</b>	<b>67.441</b>	<b>64.296</b>	<b>131.737</b>	<b>8,41</b>	<b>5,09</b>	<b>6,79</b>

**GEWOON SECUNDAIR ONDERWIJS**  
**Zittenblijven per graad, leerjaar, onderwijsvorm en geslacht**

(anderstalige nieuwkomers, modulair onderwijs, derde leerjaar van de derde graad, Se-n-Se en vierde graad zijn niet inbegrepen in de cijfers) (vervolg)

**Leerlingen met Belgische nationaliteit**

	Zittenblijver			Geen zittenblijver			Onbekend of NVT			Totaal			Percentage zittenblijven		
	J	M	T	J	M	T	J	M	T	J	M	T	J	M	T
<b>3de graad</b>															
<b>1ste leerjaar</b>															
ASO	824	472	1.296	11.022	14.313	25.335	34	34	68	11.880	14.819	26.699	6,96	3,19	4,87
TSO	2.227	1.049	3.276	11.422	9.514	20.936	63	38	101	13.712	10.601	24.313	16,32	9,93	13,53
KSO	132	90	222	455	981	1.436	6	11	17	593	1.082	1.675	22,49	8,40	13,39
BSO	729	588	1.317	7.242	6.308	13.550	177	96	273	8.148	6.992	15.140	9,15	8,53	8,86
<b>Totaal</b>	<b>3.912</b>	<b>2.199</b>	<b>6.111</b>	<b>30.141</b>	<b>31.116</b>	<b>61.257</b>	<b>280</b>	<b>179</b>	<b>459</b>	<b>34.333</b>	<b>33.494</b>	<b>67.827</b>	<b>11,49</b>	<b>6,60</b>	<b>9,07</b>
<b>2de leerjaar</b>															
ASO	325	137	462	10.936	14.249	25.185	22	28	50	11.283	14.414	25.697	2,89	0,95	1,80
TSO	731	267	998	11.006	9.324	20.330	13	14	27	11.750	9.605	21.355	6,23	2,78	4,68
KSO	30	38	68	445	860	1.305	4	3	7	479	901	1.380	6,32	4,23	4,95
BSO	447	239	686	6.838	6.172	13.010	59	54	113	7.344	6.465	13.809	6,14	3,73	5,01
<b>Totaal</b>	<b>1.533</b>	<b>681</b>	<b>2.214</b>	<b>29.225</b>	<b>30.605</b>	<b>59.830</b>	<b>98</b>	<b>99</b>	<b>197</b>	<b>30.856</b>	<b>31.385</b>	<b>62.241</b>	<b>4,98</b>	<b>2,18</b>	<b>3,57</b>
<b>Totaal 3de graad</b>	<b>5.445</b>	<b>2.880</b>	<b>8.325</b>	<b>59.366</b>	<b>61.721</b>	<b>121.087</b>	<b>378</b>	<b>278</b>	<b>656</b>	<b>65.189</b>	<b>64.879</b>	<b>130.068</b>	<b>8,40</b>	<b>4,46</b>	<b>6,43</b>
<b>Algemeen totaal</b>	<b>13.777</b>	<b>8.034</b>	<b>21.811</b>	<b>183.211</b>	<b>184.414</b>	<b>367.625</b>	<b>1.062</b>	<b>853</b>	<b>1.915</b>	<b>198.050</b>	<b>193.301</b>	<b>391.351</b>	<b>6,99</b>	<b>4,17</b>	<b>5,60</b>

Voor het bepalen van 'zittenblijven' werden de leerlingengegevens van de officiële registratiedatum (1 februari of eerste schooldag van februari) vergeleken met de leerlingengegevens van de officiële registratiedatum van het schooljaar voordien.

Een zittenblijver is een leerling die op 1 februari van het huidig schooljaar in hetzelfde leerjaar was ingeschreven als op 1 februari van het vorige schooljaar.

De categorie 'Onbekend of NVT' bevat de leerlingen waarvoor geen vergelijking gemaakt kon worden omdat deze leerlingen:

- in het vorige schooljaar niet ingeschreven waren in het Vlaams onderwijs op de eerste schooldag van februari;
- ingeschreven waren in opleidingsvorm 1, 2 of 3 van het buitengewoon secundair onderwijs;
- ingeschreven waren in het deeltijds beroepssecundair onderwijs;
- ingeschreven zijn (of waren) in de onthaalklas voor anderstalige nieuwkomers (OKAN) of in het modulair onderwijs, die beide buiten de graden- en leerjarenstructuur vallen.

Bij de berekening van het percentage zittenblijven wordt enkel rekening gehouden met de leerlingen waarover een uitspraak gedaan kan worden, m.a.w. de kolom 'Onbekend of NVT' wordt buiten beschouwing gelaten.





## GEWOON SECUNDAIR ONDERWIJS

## Zittenblijven per graad, leerjaar, onderwijsvorm en geslacht

(anderstalige nieuwkomers, modulair onderwijs, derde leerjaar van de derde graad, Se-n-Se en vierde graad zijn niet inbegrepen in de cijfers)

## Leerlingen met vreemde nationaliteit

	Zittenblijver			Geen zittenblijver			Onbekend of NVT			Totaal			Percentage zittenblijven		
	J	M	T	J	M	T	J	M	T	J	M	T	J	M	T
<b>1ste graad</b>															
<b>1ste leerjaar</b>															
1ste leerjaar A	129	105	234	938	1.002	1.940	219	158	377	1.286	1.265	2.551	12,09	9,49	10,76
1ste leerjaar B	18	14	32	360	307	667	236	117	353	614	438	1.052	4,76	4,36	4,58
<b>Totaal 1ste leerjaar</b>	<b>147</b>	<b>119</b>	<b>266</b>	<b>1.298</b>	<b>1.309</b>	<b>2.607</b>	<b>455</b>	<b>275</b>	<b>730</b>	<b>1.900</b>	<b>1.703</b>	<b>3.603</b>	<b>10,17</b>	<b>8,33</b>	<b>9,26</b>
<b>2de leerjaar</b>															
2de leerjaar	91	91	182	956	952	1.908	69	60	129	1.116	1.103	2.219	8,69	8,72	8,71
Beroepsvoorbereidend leerjaar	62	59	121	637	410	1.047	130	131	261	829	600	1.429	8,87	12,58	10,36
<b>Totaal 2de leerjaar</b>	<b>153</b>	<b>150</b>	<b>303</b>	<b>1.593</b>	<b>1.362</b>	<b>2.955</b>	<b>199</b>	<b>191</b>	<b>390</b>	<b>1.945</b>	<b>1.703</b>	<b>3.648</b>	<b>8,76</b>	<b>9,92</b>	<b>9,30</b>
<b>Totaal 1ste graad</b>	<b>300</b>	<b>269</b>	<b>569</b>	<b>2.891</b>	<b>2.671</b>	<b>5.562</b>	<b>654</b>	<b>466</b>	<b>1.120</b>	<b>3.845</b>	<b>3.406</b>	<b>7.251</b>	<b>9,40</b>	<b>9,15</b>	<b>9,28</b>
<b>2de graad</b>															
<b>1ste leerjaar</b>															
ASO	50	24	74	466	558	1.024	34	46	80	550	628	1.178	9,69	4,12	6,74
TSO	81	49	130	417	303	720	45	42	87	543	394	937	16,27	13,92	15,29
KSO	10	5	15	27	27	54	4	3	7	41	35	76	27,03	15,63	21,74
BSO	112	86	198	662	465	1.127	132	139	271	906	690	1.596	14,47	15,61	14,94
<b>Totaal</b>	<b>253</b>	<b>164</b>	<b>417</b>	<b>1.572</b>	<b>1.353</b>	<b>2.925</b>	<b>215</b>	<b>230</b>	<b>445</b>	<b>2.040</b>	<b>1.747</b>	<b>3.787</b>	<b>13,86</b>	<b>10,81</b>	<b>12,48</b>
<b>2de leerjaar</b>															
ASO	32	34	66	340	453	793	14	17	31	386	504	890	8,60	6,98	7,68
TSO	62	34	96	387	337	724	18	22	40	467	393	860	13,81	9,16	11,71
KSO	7	8	15	22	26	48	2	4	6	31	38	69	24,14	23,53	23,81
BSO	58	39	97	703	478	1.181	71	43	114	832	560	1.392	7,62	7,54	7,59
<b>Totaal</b>	<b>159</b>	<b>115</b>	<b>274</b>	<b>1.452</b>	<b>1.294</b>	<b>2.746</b>	<b>105</b>	<b>86</b>	<b>191</b>	<b>1.716</b>	<b>1.495</b>	<b>3.211</b>	<b>9,87</b>	<b>8,16</b>	<b>9,07</b>
<b>Totaal 2de graad</b>	<b>412</b>	<b>279</b>	<b>691</b>	<b>3.024</b>	<b>2.647</b>	<b>5.671</b>	<b>320</b>	<b>316</b>	<b>636</b>	<b>3.756</b>	<b>3.242</b>	<b>6.998</b>	<b>11,99</b>	<b>9,54</b>	<b>10,86</b>

**GEWOON SECUNDAIR ONDERWIJS**  
**Zittenblijven per graad, leerjaar, onderwijsvorm en geslacht**

(anderstalige nieuwkomers, modulair onderwijs, derde leerjaar van de derde graad, Se-n-Se en vierde graad zijn niet inbegrepen in de cijfers) (vervolg)

**Leerlingen met vreemde nationaliteit**

	Zittenblijver			Geen zittenblijver			Onbekend of NVT			Totaal			Percentage zittenblijven		
	J	M	T	J	M	T	J	M	T	J	M	T	J	M	T
<b>3de graad</b>															
<b>1ste leerjaar</b>															
ASO	37	35	72	269	378	647	25	27	52	331	440	771	12,09	8,47	10,01
TSO	83	40	123	372	294	666	15	24	39	470	358	828	18,24	11,98	15,59
KSO	3	8	11	17	25	42	4	6	10	24	39	63	15,00	24,24	20,75
BSO	67	37	104	603	489	1.092	39	35	74	709	561	1.270	10,00	7,03	8,70
<b>Totaal</b>	<b>190</b>	<b>120</b>	<b>310</b>	<b>1.261</b>	<b>1.186</b>	<b>2.447</b>	<b>83</b>	<b>92</b>	<b>175</b>	<b>1.534</b>	<b>1.398</b>	<b>2.932</b>	<b>13,09</b>	<b>9,19</b>	<b>11,24</b>
<b>2de leerjaar</b>															
ASO	15	15	30	256	328	584	22	26	48	293	369	662	5,54	4,37	4,89
TSO	18	10	28	319	300	619	5	9	14	342	319	661	5,34	3,23	4,33
KSO	-	1	1	10	24	34	-	3	3	10	28	38	-	4,00	2,86
BSO	33	30	63	567	423	990	4	7	11	604	460	1.064	5,50	6,62	5,98
<b>Totaal</b>	<b>66</b>	<b>56</b>	<b>122</b>	<b>1.152</b>	<b>1.075</b>	<b>2.227</b>	<b>31</b>	<b>45</b>	<b>76</b>	<b>1.249</b>	<b>1.176</b>	<b>2.425</b>	<b>5,42</b>	<b>4,95</b>	<b>5,19</b>
<b>Totaal 3de graad</b>	<b>256</b>	<b>176</b>	<b>432</b>	<b>2.413</b>	<b>2.261</b>	<b>4.674</b>	<b>114</b>	<b>137</b>	<b>251</b>	<b>2.783</b>	<b>2.574</b>	<b>5.357</b>	<b>9,59</b>	<b>7,22</b>	<b>8,46</b>
<b>Algemeen totaal</b>	<b>968</b>	<b>724</b>	<b>1.692</b>	<b>8.328</b>	<b>7.579</b>	<b>15.907</b>	<b>1.088</b>	<b>919</b>	<b>2.007</b>	<b>10.384</b>	<b>9.222</b>	<b>19.606</b>	<b>10,41</b>	<b>8,72</b>	<b>9,61</b>

Voor het bepalen van 'zittenblijven' werden de leerlingengegevens van de officiële registratiedatum (1 februari of eerste schooldag van februari) vergeleken met de leerlingengegevens van de officiële registratiedatum van het schooljaar voordien.

Een zittenblijver is een leerling die op 1 februari van het huidige schooljaar in hetzelfde leerjaar was ingeschreven als op 1 februari van het vorige schooljaar.

De categorie 'Onbekend of NVT' bevat de leerlingen waarvoor geen vergelijking gemaakt kon worden omdat deze leerlingen:

- in het vorige schooljaar niet ingeschreven waren in het Vlaams onderwijs op de eerste schooldag van februari;
- ingeschreven waren in opleidingsvorm 1, 2 of 3 van het buitengewoon secundair onderwijs;
- ingeschreven waren in het deeltijds beroepssecundair onderwijs;
- ingeschreven zijn (of waren) in de onthaalklas voor anderstalige nieuwkomers (OKAN) of in het modulair onderwijs, die beide buiten de graden- en leerjarenstructuur vallen.

Bij de berekening van het percentage zittenblijven wordt enkel rekening gehouden met de leerlingen waarover een uitspraak gedaan kan worden, m.a.w. de kolom 'Onbekend of NVT' wordt buiten beschouwing gelaten.



## GEWOON SECUNDAIR ONDERWIJS

## Zittenblijven per graad, leerjaar, onderwijsvorm en geslacht

(anderstalige nieuwkomers, modulair onderwijs, derde leerjaar van de derde graad, Se-n-Se en vierde graad zijn niet inbegrepen in de cijfers)

## Totaal aantal leerlingen

	Zittenblijver			Geen zittenblijver			Onbekend of NVT			Totaal			Percentage zittenblijven		
	J	M	T	J	M	T	J	M	T	J	M	T	J	M	T
<b>1ste graad</b>															
<b>1ste leerjaar</b>															
1ste leerjaar A	1.231	851	2.082	27.934	28.451	56.385	354	259	613	29.519	29.561	59.080	4,22	2,90	3,56
1ste leerjaar B	103	55	158	4.567	3.903	8.470	282	149	431	4.952	4.107	9.059	2,21	1,39	1,83
<b>Totaal 1ste leerjaar</b>	<b>1.334</b>	<b>906</b>	<b>2.240</b>	<b>32.501</b>	<b>32.354</b>	<b>64.855</b>	<b>636</b>	<b>408</b>	<b>1.044</b>	<b>34.471</b>	<b>33.668</b>	<b>68.139</b>	<b>3,94</b>	<b>2,72</b>	<b>3,34</b>
<b>2de leerjaar</b>															
2de leerjaar	1.109	882	1.991	26.517	27.351	53.868	108	121	229	27.734	28.354	56.088	4,01	3,12	3,56
Beroepsvoorbereidend leerjaar	551	381	932	6.310	4.942	11.252	199	187	386	7.060	5.510	12.570	8,03	7,16	7,65
<b>Totaal 2de leerjaar</b>	<b>1.660</b>	<b>1.263</b>	<b>2.923</b>	<b>32.827</b>	<b>32.293</b>	<b>65.120</b>	<b>307</b>	<b>308</b>	<b>615</b>	<b>34.794</b>	<b>33.864</b>	<b>68.658</b>	<b>4,81</b>	<b>3,76</b>	<b>4,30</b>
<b>Totaal 1ste graad</b>	<b>2.994</b>	<b>2.169</b>	<b>5.163</b>	<b>65.328</b>	<b>64.647</b>	<b>129.975</b>	<b>943</b>	<b>716</b>	<b>1.659</b>	<b>69.265</b>	<b>67.532</b>	<b>136.797</b>	<b>4,38</b>	<b>3,25</b>	<b>3,82</b>
<b>2de graad</b>															
<b>1ste leerjaar</b>															
ASO	579	421	1.000	14.290	17.112	31.402	76	90	166	14.945	17.623	32.568	3,89	2,40	3,09
TSO	1.504	757	2.261	10.457	8.041	18.498	78	68	146	12.039	8.866	20.905	12,57	8,60	10,89
KSO	102	143	245	364	732	1.096	8	10	18	474	885	1.359	21,89	16,34	18,27
BSO	966	629	1.595	7.246	6.001	13.247	296	249	545	8.508	6.879	15.387	11,76	9,49	10,75
<b>Totaal</b>	<b>3.151</b>	<b>1.950</b>	<b>5.101</b>	<b>32.357</b>	<b>31.886</b>	<b>64.243</b>	<b>458</b>	<b>417</b>	<b>875</b>	<b>35.966</b>	<b>34.253</b>	<b>70.219</b>	<b>8,87</b>	<b>5,76</b>	<b>7,36</b>
<b>2de leerjaar</b>															
ASO	639	439	1.078	12.817	15.409	28.226	40	49	89	13.496	15.897	29.393	4,75	2,77	3,68
TSO	1.417	638	2.055	11.140	8.657	19.797	44	42	86	12.601	9.337	21.938	11,28	6,86	9,40
KSO	106	109	215	433	870	1.303	7	8	15	546	987	1.533	19,67	11,13	14,16
BSO	737	397	1.134	7.685	6.542	14.227	166	125	291	8.588	7.064	15.652	8,75	5,72	7,38
<b>Totaal</b>	<b>2.899</b>	<b>1.583</b>	<b>4.482</b>	<b>32.075</b>	<b>31.478</b>	<b>63.553</b>	<b>257</b>	<b>224</b>	<b>481</b>	<b>35.231</b>	<b>33.285</b>	<b>68.516</b>	<b>8,29</b>	<b>4,79</b>	<b>6,59</b>
<b>Totaal 2de graad</b>	<b>6.050</b>	<b>3.533</b>	<b>9.583</b>	<b>64.432</b>	<b>63.364</b>	<b>127.796</b>	<b>715</b>	<b>641</b>	<b>1.356</b>	<b>71.197</b>	<b>67.538</b>	<b>138.735</b>	<b>8,58</b>	<b>5,28</b>	<b>6,98</b>

**GEWOON SECUNDAIR ONDERWIJS**  
**Zittenblijven per graad, leerjaar, onderwijsvorm en geslacht**

(anderstalige nieuwkomers, modulair onderwijs, derde leerjaar van de derde graad, Se-n-Se en vierde graad zijn niet inbegrepen in de cijfers)

**Totaal aantal leerlingen**

	Zittenblijver			Geen zittenblijver			Onbekend of NVT			Totaal			Percentage zittenblijven		
	J	M	T	J	M	T	J	M	T	J	M	T	J	M	T
<b>3de graad</b>															
<b>1ste leerjaar</b>															
ASO	861	507	1.368	11.291	14.691	25.982	59	61	120	12.211	15.259	27.470	7,09	3,34	5,00
TSO	2.310	1.089	3.399	11.794	9.808	21.602	78	62	140	14.182	10.959	25.141	16,38	9,99	13,60
KSO	135	98	233	472	1.006	1.478	10	17	27	617	1.121	1.738	22,24	8,88	13,62
BSO	796	625	1.421	7.845	6.797	14.642	216	131	347	8.857	7.553	16.410	9,21	8,42	8,85
<b>Totaal</b>	<b>4.102</b>	<b>2.319</b>	<b>6.421</b>	<b>31.402</b>	<b>32.302</b>	<b>63.704</b>	<b>363</b>	<b>271</b>	<b>634</b>	<b>35.867</b>	<b>34.892</b>	<b>70.759</b>	<b>11,55</b>	<b>6,70</b>	<b>9,16</b>
<b>2de leerjaar</b>															
ASO	340	152	492	11.192	14.577	25.769	44	54	98	11.576	14.783	26.359	2,95	1,03	1,87
TSO	749	277	1.026	11.325	9.624	20.949	18	23	41	12.092	9.924	22.016	6,20	2,80	4,67
KSO	30	39	69	455	884	1.339	4	6	10	489	929	1.418	6,19	4,23	4,90
BSO	480	269	749	7.405	6.595	14.000	63	61	124	7.948	6.925	14.873	6,09	3,92	5,08
<b>Totaal</b>	<b>1.599</b>	<b>737</b>	<b>2.336</b>	<b>30.377</b>	<b>31.680</b>	<b>62.057</b>	<b>129</b>	<b>144</b>	<b>273</b>	<b>32.105</b>	<b>32.561</b>	<b>64.666</b>	<b>5,00</b>	<b>2,27</b>	<b>3,63</b>
<b>Totaal 3de graad</b>	<b>5.701</b>	<b>3.056</b>	<b>8.757</b>	<b>61.779</b>	<b>63.982</b>	<b>125.761</b>	<b>492</b>	<b>415</b>	<b>907</b>	<b>67.972</b>	<b>67.453</b>	<b>135.425</b>	<b>8,45</b>	<b>4,56</b>	<b>6,51</b>
<b>Algemeen totaal</b>	<b>14.745</b>	<b>8.758</b>	<b>23.503</b>	<b>191.539</b>	<b>191.993</b>	<b>383.532</b>	<b>2.150</b>	<b>1.772</b>	<b>3.922</b>	<b>208.434</b>	<b>202.523</b>	<b>410.957</b>	<b>7,15</b>	<b>4,36</b>	<b>5,77</b>

Voor het bepalen van 'zittenblijven' werden de leerlingengegevens van de officiële registratiedatum (1 februari of eerste schooldag van februari) vergeleken met de leerlingengegevens van de officiële registratiedatum van het schooljaar voordien.

Een zittenblijver is een leerling die op 1 februari van het huidig schooljaar in hetzelfde leerjaar was ingeschreven als op 1 februari van het vorige schooljaar.

De categorie 'Onbekend of NVT' bevat de leerlingen waarvoor geen vergelijking gemaakt kon worden omdat deze leerlingen:

- in het vorige schooljaar niet ingeschreven waren in het Vlaams onderwijs op de eerste schooldag van februari;
- ingeschreven waren in opleidingsvorm 1, 2 of 3 van het buitengewoon secundair onderwijs;
- ingeschreven waren in het deeltijds beroepssecundair onderwijs;
- ingeschreven zijn (of waren) in de onthaalklas voor anderstalige nieuwkomers (OKAN) of in het modulair onderwijs, die beide buiten de graden- en leerjarenstructuur vallen.

Bij de berekening van het percentage zittenblijven wordt enkel rekening gehouden met de leerlingen waarover een uitspraak gedaan kan worden, m.a.w. de kolom 'Onbekend of NVT' wordt buiten beschouwing gelaten.



## GEWOON SECUNDAIR ONDERWIJS

Samenvatting zittenblijven tweede en derde graad, per graad, onderwijsvorm en geslacht  
(modulair onderwijs, derde leerjaar van de derde graad en Se-n-Se zijn niet inbegrepen in de cijfers)

## Leerlingen met Belgische nationaliteit

	Zittenblijver			Geen zittenblijver			Onbekend of NVT			Totaal			Percentage zittenblijven		
	J	M	T	J	M	T	J	M	T	J	M	T	J	M	T
<b>2de graad</b>															
ASO	1.136	802	1.938	26.301	31.510	57.811	68	76	144	27.505	32.388	59.893	4,14	2,48	3,24
TSO	2.778	1.312	4.090	20.793	16.058	36.851	59	46	105	23.630	17.416	41.046	11,79	7,55	9,99
KSO	191	239	430	748	1.549	2.297	9	11	20	948	1.799	2.747	20,34	13,37	15,77
BSO	1.533	901	2.434	13.566	11.600	25.166	259	192	451	15.358	12.693	28.051	10,15	7,21	8,82
<b>Totaal</b>	<b>5.638</b>	<b>3.254</b>	<b>8.892</b>	<b>61.408</b>	<b>60.717</b>	<b>122.125</b>	<b>395</b>	<b>325</b>	<b>720</b>	<b>67.441</b>	<b>64.296</b>	<b>131.737</b>	<b>8,41</b>	<b>5,09</b>	<b>6,79</b>
<b>3de graad</b>															
ASO	1.149	609	1.758	21.958	28.562	50.520	56	62	118	23.163	29.233	52.396	4,97	2,09	3,36
TSO	2.958	1.316	4.274	22.428	18.838	41.266	76	52	128	25.462	20.206	45.668	11,65	6,53	9,39
KSO	162	128	290	900	1.841	2.741	10	14	24	1.072	1.983	3.055	15,25	6,50	9,57
BSO	1.176	827	2.003	14.080	12.480	26.560	236	150	386	15.492	13.457	28.949	7,71	6,21	7,01
<b>Totaal</b>	<b>5.445</b>	<b>2.880</b>	<b>8.325</b>	<b>59.366</b>	<b>61.721</b>	<b>121.087</b>	<b>378</b>	<b>278</b>	<b>656</b>	<b>65.189</b>	<b>64.879</b>	<b>130.068</b>	<b>8,40</b>	<b>4,46</b>	<b>6,43</b>
<b>Totaal 2de + 3de graad</b>															
ASO	2.285	1.411	3.696	48.259	60.072	108.331	124	138	262	50.668	61.621	112.289	4,52	2,29	3,30
TSO	5.736	2.628	8.364	43.221	34.896	78.117	135	98	233	49.092	37.622	86.714	11,72	7,00	9,67
KSO	353	367	720	1.648	3.390	5.038	19	25	44	2.020	3.782	5.802	17,64	9,77	12,50
BSO	2.709	1.728	4.437	27.646	24.080	51.726	495	342	837	30.850	26.150	57.000	8,92	6,70	7,90
<b>Totaal</b>	<b>11.083</b>	<b>6.134</b>	<b>17.217</b>	<b>120.774</b>	<b>122.438</b>	<b>243.212</b>	<b>773</b>	<b>603</b>	<b>1.376</b>	<b>132.630</b>	<b>129.175</b>	<b>261.805</b>	<b>8,41</b>	<b>4,77</b>	<b>6,61</b>

Voor het bepalen van 'zittenblijven' werden de leerlingengegevens van de officiële registratiedatum (1 februari of eerste schooldag van februari) vergeleken met de leerlingengegevens van de officiële registratiedatum van het schooljaar voordien.

Een zittenblijver is een leerling die op 1 februari van het huidig schooljaar in hetzelfde leerjaar was ingeschreven als op 1 februari van het vorige schooljaar.

De categorie 'Onbekend of NVT' bevat de leerlingen waarvoor geen vergelijking gemaakt kon worden omdat deze leerlingen:

- in het vorige schooljaar niet ingeschreven waren in het Vlaams onderwijs op de eerste schooldag van februari;
- ingeschreven waren in opleidingsvorm 1, 2 of 3 van het buitengewoon secundair onderwijs;
- ingeschreven waren in het deeltijds beroepssecundair onderwijs;
- ingeschreven zijn (of waren) in de onthaalklas voor anderstalige nieuwkomers (OKAN) of in het modulair onderwijs, die beide buiten de graden- en leerjarenstructuur vallen.

Bij de berekening van het percentage zittenblijven wordt enkel rekening gehouden met de leerlingen waarover een uitspraak gedaan kan worden, m.a.w. de kolom 'Onbekend of NVT' wordt buiten beschouwing gelaten.

**GEWOON SECUNDAIR ONDERWIJS**  
**Samenvatting zittenblijven tweede en derde graad, per graad, onderwijsvorm en geslacht**  
(modulair onderwijs, derde leerjaar van de derde graad en Se-n-Se zijn niet inbegrepen in de cijfers)

**Leerlingen met vreemde nationaliteit**

	Zittenblijver			Geen zittenblijver			Onbekend of NVT			Totaal			Percentage zittenblijven		
	J	M	T	J	M	T	J	M	T	J	M	T	J	M	T
<b>2de graad</b>															
ASO	82	58	140	806	1.011	1.817	48	63	111	936	1.132	2.068	9,23	5,43	7,15
TSO	143	83	226	804	640	1.444	63	64	127	1.010	787	1.797	15,10	11,48	13,53
KSO	17	13	30	49	53	102	6	7	13	72	73	145	25,76	19,70	22,73
BSO	170	125	295	1.365	943	2.308	203	182	385	1.738	1.250	2.988	11,07	11,70	11,33
<b>Totaal</b>	<b>412</b>	<b>279</b>	<b>691</b>	<b>3.024</b>	<b>2.647</b>	<b>5.671</b>	<b>320</b>	<b>316</b>	<b>636</b>	<b>3.756</b>	<b>3.242</b>	<b>6.998</b>	<b>11,99</b>	<b>9,54</b>	<b>10,86</b>
<b>3de graad</b>															
ASO	52	50	102	525	706	1.231	47	53	100	624	809	1.433	9,01	6,61	7,65
TSO	101	50	151	691	594	1.285	20	33	53	812	677	1.489	12,75	7,76	10,52
KSO	3	9	12	27	49	76	4	9	13	34	67	101	10,00	15,52	13,64
BSO	100	67	167	1.170	912	2.082	43	42	85	1.313	1.021	2.334	7,87	6,84	7,43
<b>Totaal</b>	<b>256</b>	<b>176</b>	<b>432</b>	<b>2.413</b>	<b>2.261</b>	<b>4.674</b>	<b>114</b>	<b>137</b>	<b>251</b>	<b>2.783</b>	<b>2.574</b>	<b>5.357</b>	<b>9,59</b>	<b>7,22</b>	<b>8,46</b>
<b>Totaal 2de + 3de graad</b>															
ASO	134	108	242	1.331	1.717	3.048	95	116	211	1.560	1.941	3.501	9,15	5,92	7,36
TSO	244	133	377	1.495	1.234	2.729	83	97	180	1.822	1.464	3.286	14,03	9,73	12,14
KSO	20	22	42	76	102	178	10	16	26	106	140	246	20,83	17,74	19,09
BSO	270	192	462	2.535	1.855	4.390	246	224	470	3.051	2.271	5.322	9,63	9,38	9,52
<b>Totaal</b>	<b>668</b>	<b>455</b>	<b>1.123</b>	<b>5.437</b>	<b>4.908</b>	<b>10.345</b>	<b>434</b>	<b>453</b>	<b>887</b>	<b>6.539</b>	<b>5.816</b>	<b>12.355</b>	<b>10,94</b>	<b>8,48</b>	<b>9,79</b>

Voor het bepalen van 'zittenblijven' werden de leerlingengegevens van de officiële registratiedatum (1 februari of eerste schooldag van februari) vergeleken met de leerlingengegevens van de officiële registratiedatum van het schooljaar voordien.

Een zittenblijver is een leerling die op 1 februari van het huidig schooljaar in hetzelfde leerjaar was ingeschreven als op 1 februari van het vorige schooljaar.

De categorie 'Onbekend of NVT' bevat de leerlingen waarvoor geen vergelijking gemaakt kon worden omdat deze leerlingen:

- in het vorige schooljaar niet ingeschreven waren in het Vlaams onderwijs op de eerste schooldag van februari;
- ingeschreven waren in opleidingsvorm 1, 2 of 3 van het buitengewoon secundair onderwijs;
- ingeschreven waren in het deeltijds beroepssecundair onderwijs;
- ingeschreven zijn (of waren) in de onthaalklas voor anderstalige nieuwkomers (OKAN) of in het modulair onderwijs, die beide buiten de graden- en leerjarenstructuur vallen.

Bij de berekening van het percentage zittenblijven wordt enkel rekening gehouden met de leerlingen waarover een uitspraak gedaan kan worden, m.a.w. de kolom 'Onbekend of NVT' wordt buiten beschouwing gelaten.



## GEWOON SECUNDAIR ONDERWIJS

Samenvatting zittenblijven tweede en derde graad, per graad, onderwijsvorm en geslacht  
(modulair onderwijs, derde leerjaar van de derde graad en Se-n-Se zijn niet inbegrepen in de cijfers)

## Totaal aantal leerlingen

	Zittenblijver			Geen zittenblijver			Onbekend of NVT			Totaal			Percentage zittenblijven		
	J	M	T	J	M	T	J	M	T	J	M	T	J	M	T
<b>2de graad</b>															
ASO	1.218	860	2.078	27.107	32.521	59.628	116	139	255	28.441	33.520	61.961	4,30	2,58	3,37
TSO	2.921	1.395	4.316	21.597	16.698	38.295	122	110	232	24.640	18.203	42.843	11,91	7,71	10,13
KSO	208	252	460	797	1.602	2.399	15	18	33	1.020	1.872	2.892	20,70	13,59	16,09
BSO	1.703	1.026	2.729	14.931	12.543	27.474	462	374	836	17.096	13.943	31.039	10,24	7,56	9,04
<b>Totaal</b>	<b>6.050</b>	<b>3.533</b>	<b>9.583</b>	<b>64.432</b>	<b>63.364</b>	<b>127.796</b>	<b>715</b>	<b>641</b>	<b>1.356</b>	<b>71.197</b>	<b>67.538</b>	<b>138.735</b>	<b>8,58</b>	<b>5,28</b>	<b>6,98</b>
<b>3de graad</b>															
ASO	1.201	659	1.860	22.483	29.268	51.751	103	115	218	23.787	30.042	53.829	5,07	2,20	3,47
TSO	3.059	1.366	4.425	23.119	19.432	42.551	96	85	181	26.274	20.883	47.157	11,69	6,57	9,42
KSO	165	137	302	927	1.890	2.817	14	23	37	1.106	2.050	3.156	15,11	6,76	9,68
BSO	1.276	894	2.170	15.250	13.392	28.642	279	192	471	16.805	14.478	31.283	7,72	6,26	7,04
<b>Totaal</b>	<b>5.701</b>	<b>3.056</b>	<b>8.757</b>	<b>61.779</b>	<b>63.982</b>	<b>125.761</b>	<b>492</b>	<b>415</b>	<b>907</b>	<b>67.972</b>	<b>67.453</b>	<b>135.425</b>	<b>8,45</b>	<b>4,56</b>	<b>6,51</b>
<b>Totaal 2de + 3de graad</b>															
ASO	2.419	1.519	3.938	49.590	61.789	111.379	219	254	473	52.228	63.562	115.790	4,65	2,40	3,41
TSO	5.980	2.761	8.741	44.716	36.130	80.846	218	195	413	50.914	39.086	90.000	11,80	7,10	9,76
KSO	373	389	762	1.724	3.492	5.216	29	41	70	2.126	3.922	6.048	17,79	10,02	12,75
BSO	2.979	1.920	4.899	30.181	25.935	56.116	741	566	1.307	33.901	28.421	62.322	8,98	6,89	8,03
<b>Totaal</b>	<b>11.751</b>	<b>6.589</b>	<b>18.340</b>	<b>126.211</b>	<b>127.346</b>	<b>253.557</b>	<b>1.207</b>	<b>1.056</b>	<b>2.263</b>	<b>139.169</b>	<b>134.991</b>	<b>274.160</b>	<b>8,52</b>	<b>4,92</b>	<b>6,75</b>

Voor het bepalen van 'zittenblijven' werden de leerlingengegevens van de officiële registratiedatum (1 februari of eerste schooldag van februari) vergeleken met de leerlingengegevens van de officiële registratiedatum van het schooljaar voordien.

Een zittenblijver is een leerling die op 1 februari van het huidig schooljaar in hetzelfde leerjaar was ingeschreven als op 1 februari van het vorige schooljaar.

De categorie 'Onbekend of NVT' bevat de leerlingen waarvoor geen vergelijking gemaakt kon worden omdat deze leerlingen:

- in het vorige schooljaar niet ingeschreven waren in het Vlaams onderwijs op de eerste schooldag van februari;
- ingeschreven waren in opleidingsvorm 1, 2 of 3 van het buitengewoon secundair onderwijs;
- ingeschreven waren in het deeltijds beroepssecundair onderwijs;
- ingeschreven zijn (of waren) in de onthaalklas voor anderstalige nieuwkomers (OKAN) of in het modulair onderwijs, die beide buiten de graden- en leerjarenstructuur vallen.

Bij de berekening van het percentage zittenblijven wordt enkel rekening gehouden met de leerlingen waarover een uitspraak gedaan kan worden, m.a.w. de kolom 'Onbekend of NVT' wordt buiten beschouwing gelaten.







# Deel 1 **SCHOOLBEVOLKING**

## **Hoofdstuk 4 : Secundair onderwijs**

### **4.2. Deeltijds secundair onderwijs**

## DEELTIJDS BEROEPSSECUNDAIR ONDERWIJS

## Schoolbevolking op 1 februari 2010 naar geboortejaar en geslacht

	1995		1994		1993		1992		1991		1990		1989		1988		1987		1986 en vroeger		Totaal			
	J	M	J	M	J	M	J	M	J	M	J	M	J	M	J	M	J	M	J	M	J	M	T	
<b>Antwerpen</b>																								
Gemeenschapsonderwijs	5	2	49	36	119	64	203	94	94	47	34	18	13	8	5	6	2	5	4	5	528	285	813	
Privaatrechtelijk	4	3	69	28	201	60	252	126	163	55	60	36	31	19	18	16	2	8	14	17	814	368	1.182	
Provincie	-	-	5	5	19	4	29	9	9	3	10	-	1	-	2	-	3	-	5	-	83	21	104	
Gemeente	1	1	18	31	66	64	129	107	48	28	31	25	29	13	34	5	26	6	43	11	425	291	716	
<b>Totaal</b>	<b>10</b>	<b>6</b>	<b>141</b>	<b>100</b>	<b>405</b>	<b>192</b>	<b>613</b>	<b>336</b>	<b>314</b>	<b>133</b>	<b>135</b>	<b>79</b>	<b>74</b>	<b>40</b>	<b>59</b>	<b>27</b>	<b>33</b>	<b>19</b>	<b>66</b>	<b>33</b>	<b>1.850</b>	<b>965</b>	<b>2.815</b>	
<b>Vlaams-Brabant</b>																								
Gemeenschapsonderwijs	1	-	8	5	17	12	38	21	6	4	-	2	-	-	-	-	-	-	1	-	71	44	115	
Privaatrechtelijk	1	-	17	15	50	23	68	29	26	8	7	4	1	1	-	1	-	-	-	-	170	81	251	
Provincie	-	-	-	-	-	-	-	-	-	-	-	-	-	-	-	-	-	-	-	-	-	-	-	-
Gemeente	-	-	-	-	-	-	-	-	-	-	-	-	-	-	-	-	-	-	-	-	-	-	-	-
<b>Totaal</b>	<b>2</b>	<b>-</b>	<b>25</b>	<b>20</b>	<b>67</b>	<b>35</b>	<b>106</b>	<b>50</b>	<b>32</b>	<b>12</b>	<b>7</b>	<b>6</b>	<b>1</b>	<b>1</b>	<b>-</b>	<b>1</b>	<b>-</b>	<b>-</b>	<b>1</b>	<b>-</b>	<b>241</b>	<b>125</b>	<b>366</b>	
<b>Brussels Hoofdstedelijk Gewest</b>																								
Gemeenschapsonderwijs	2	-	11	6	20	9	21	11	2	4	2	-	-	-	-	-	-	-	-	-	58	30	88	
Privaatrechtelijk	-	-	3	1	23	4	31	4	21	3	7	4	1	-	-	1	-	-	-	-	86	17	103	
Gemeente	-	-	9	7	24	18	37	32	15	17	9	12	1	3	1	2	-	1	-	-	96	92	188	
<b>Totaal</b>	<b>2</b>	<b>-</b>	<b>23</b>	<b>14</b>	<b>67</b>	<b>31</b>	<b>89</b>	<b>47</b>	<b>38</b>	<b>24</b>	<b>18</b>	<b>16</b>	<b>2</b>	<b>3</b>	<b>1</b>	<b>3</b>	<b>-</b>	<b>1</b>	<b>-</b>	<b>240</b>	<b>139</b>	<b>379</b>		
<b>West-Vlaanderen</b>																								
Gemeenschapsonderwijs	1	1	22	11	58	40	86	60	49	20	10	6	5	2	1	-	-	-	-	-	232	140	372	
Privaatrechtelijk	8	2	77	30	180	77	241	117	102	32	19	6	7	-	-	-	-	-	-	-	634	264	898	
Provincie	-	-	-	-	-	-	-	-	-	-	-	-	-	-	-	-	-	-	-	-	-	-	-	-
Gemeente	-	-	-	-	-	-	-	-	-	-	-	-	-	-	-	-	-	-	-	-	-	-	-	-
<b>Totaal</b>	<b>9</b>	<b>3</b>	<b>99</b>	<b>41</b>	<b>238</b>	<b>117</b>	<b>327</b>	<b>177</b>	<b>151</b>	<b>52</b>	<b>29</b>	<b>12</b>	<b>12</b>	<b>2</b>	<b>1</b>	<b>-</b>	<b>-</b>	<b>-</b>	<b>-</b>	<b>-</b>	<b>866</b>	<b>404</b>	<b>1.270</b>	
<b>Oost-Vlaanderen</b>																								
Gemeenschapsonderwijs	3	4	36	15	75	31	76	43	20	11	11	3	6	3	1	1	-	-	-	-	228	111	339	
Privaatrechtelijk	2	1	76	20	171	68	242	116	60	15	8	4	1	-	-	-	-	-	1	-	561	224	785	
Provincie	-	1	10	3	18	6	32	16	23	2	8	2	2	-	-	-	-	-	-	-	93	30	123	
Gemeente	-	-	20	21	55	52	111	62	18	7	7	-	-	-	-	-	-	-	-	-	211	142	353	
<b>Totaal</b>	<b>5</b>	<b>6</b>	<b>142</b>	<b>59</b>	<b>319</b>	<b>157</b>	<b>461</b>	<b>237</b>	<b>121</b>	<b>35</b>	<b>34</b>	<b>9</b>	<b>9</b>	<b>3</b>	<b>1</b>	<b>1</b>	<b>-</b>	<b>-</b>	<b>1</b>	<b>-</b>	<b>1.093</b>	<b>507</b>	<b>1.600</b>	
<b>Limburg</b>																								
Gemeenschapsonderwijs	4	-	11	15	35	18	63	21	29	12	5	5	1	2	-	-	-	-	-	-	148	73	221	
Privaatrechtelijk	2	-	37	15	88	28	159	64	57	24	23	8	3	3	2	-	-	-	-	-	371	142	513	
Provincie	2	-	15	5	29	17	43	18	17	6	5	5	1	2	1	2	-	-	-	-	113	55	168	
Gemeente	-	-	-	-	-	-	-	-	-	-	-	-	-	-	-	-	-	-	-	-	-	-	-	-
<b>Totaal</b>	<b>8</b>	<b>-</b>	<b>63</b>	<b>35</b>	<b>152</b>	<b>63</b>	<b>265</b>	<b>103</b>	<b>103</b>	<b>42</b>	<b>33</b>	<b>18</b>	<b>5</b>	<b>7</b>	<b>3</b>	<b>2</b>	<b>-</b>	<b>-</b>	<b>-</b>	<b>-</b>	<b>632</b>	<b>270</b>	<b>902</b>	
<b>Algemeen totaal</b>																								
Gemeenschapsonderwijs	16	7	137	88	324	174	487	250	200	98	62	34	25	15	7	7	2	5	5	5	1.265	683	1.948	
Privaatrechtelijk	17	6	279	109	713	260	993	456	429	137	124	62	44	23	20	18	2	8	15	17	2.636	1.096	3.732	
Provincie	2	1	30	13	66	27	104	43	49	11	23	7	4	2	3	2	3	-	5	-	289	106	395	
Gemeente	1	1	47	59	145	134	277	201	81	52	47	37	30	16	35	7	26	7	43	11	732	525	1.257	
<b>Totaal</b>	<b>36</b>	<b>15</b>	<b>493</b>	<b>269</b>	<b>1.248</b>	<b>595</b>	<b>1.861</b>	<b>950</b>	<b>759</b>	<b>298</b>	<b>256</b>	<b>140</b>	<b>103</b>	<b>56</b>	<b>65</b>	<b>34</b>	<b>33</b>	<b>20</b>	<b>68</b>	<b>33</b>	<b>4.922</b>	<b>2.410</b>	<b>7.332</b>	

**DEELTIJDS BEROEPSSECUNDAIR ONDERWIJS**  
**Schoolbevolking op 1 februari 2010 naar rubriek, opleiding en geslacht**

Rubriek	Jongens	Meisjes	Totaal
Opleiding			
<b>Distributie</b>			
Goederenbehandelaar-magazijnier	55	2	57
Goederenbehandelaar-magazijnier-heftruck	53	-	53
Goederenbehandelaar-magazijnmedewerker	149	10	159
Verpakkingoperator	1	-	1
<b>Totaal</b>	<b>258</b>	<b>12</b>	<b>270</b>
<b>Elektriciteit-Elektronica</b>			
Assistent-podiumtechniker	9	-	9
Bedrader-bestukker in de elektronica	1	2	3
Elektriciën residentiële elektriciteit	20	-	20
Hulpelektriciën industriële installaties	4	-	4
Hulpelektriciën residentiële elektriciteit	94	1	95
Installateur domotica	1	-	1
Installateur hard- en software	54	4	58
Installateur telecommunicatie	6	-	6
Netwerkassistent	5	-	5
Netwerkoperator	3	-	3
Nijverheidselektriciën	16	-	16
<b>Totaal</b>	<b>213</b>	<b>7</b>	<b>220</b>
<b>Grafische nijverheid</b>			
Assistent flexodrukker	1	-	1
Drukafwerker	5	1	6
Hulpdrukker	2	-	2
<b>Totaal</b>	<b>8</b>	<b>1</b>	<b>9</b>
<b>Handel en administratie</b>			
Administratief helper	86	116	202
Host(ess)	5	6	11
Kantoorbediende	10	25	35
Kassier	38	95	133
Maritiem bediende	13	3	16
Rayonchef	7	5	12
Receptieassistent	11	31	42
Winkelbediende	165	475	640
<b>Totaal</b>	<b>335</b>	<b>756</b>	<b>1.091</b>
<b>Kleding en confectie</b>			
Operator in de snij- en stikafdeling	-	2	2
Operator in de stikafdeling	-	6	6
Retoucheerder	-	1	1
<b>Totaal</b>	<b>-</b>	<b>9</b>	<b>9</b>
<b>Land- en tuinbouw</b>			
Arbeider in bos- en natuurbeheer	13	1	14
Hovenier	34	1	35
Hovenier-aanleg	8	-	8
Hovenier-onderhoud	51	2	53
Tuinbouwarbeider	29	-	29
Tuinbouwer	3	-	3
<b>Totaal</b>	<b>138</b>	<b>4</b>	<b>142</b>
<b>Metaal en kunststoffen</b>			
Aluminiumschrijnwerker	6	-	6
Assistent-hoefsmid	4	-	4
Bediener werktuigmachines	3	-	3
Containerhersteller	3	-	3
Draaier-frezer	2	-	2
Installateur sanitaire installaties	34	-	34
Lasser	255	-	255
Lasser-monteur	295	4	299
Lasser-plaatbewerker	28	-	28
MIG/MAG-lasser	7	-	7
Monteur sanitaire installaties	80	-	80
Monteur verwarmingsinstallaties	25	-	25
Onderhoudsmonteur machines	9	-	9
Onderhoudswerker in de metaalnijverheid	24	-	24
Procesoperator chem. en petrochemische nijverheid	15	-	15
Stellingbouwer	15	-	15
TIG-lasser	10	-	10
<b>Totaal</b>	<b>815</b>	<b>4</b>	<b>819</b>

## DEELTIJDS BEROEPSSECUNDAIR ONDERWIJS

## Schoolbevolking op 1 februari 2010 naar rubriek, opleiding en geslacht (vervolg)

Rubriek	Jongens	Meisjes	Totaal
Opleiding			
<b>Onderhoud</b>			
Industriële schoonmaker	-	4	4
Kermismedewerker	11	7	18
Kermiswerker	11	5	16
Onderhoudswerker gebouwen	179	-	179
Thuishelper	8	102	110
<b>Totaal</b>	<b>209</b>	<b>118</b>	<b>327</b>
<b>Onthaalklas anderstalige nieuwkomers</b>			
Onthaalklas anderstalige nieuwkomers	20	8	28
<b>Totaal</b>	<b>20</b>	<b>8</b>	<b>28</b>
<b>Personenzorg</b>			
Logistiek assistent in de ziekenhuizen	2	64	66
Logistiek helper in de zorginstellingen	33	266	299
Verzorgende	6	108	114
Verzorgende/zorgkundige	1	18	19
<b>Totaal</b>	<b>42</b>	<b>456</b>	<b>498</b>
<b>Schoonheidszorg</b>			
Assistent kapper	25	143	168
Kapper	5	48	53
<b>Totaal</b>	<b>30</b>	<b>191</b>	<b>221</b>
<b>Sport en vrije tijd</b>			
Onderhoudswerkman sportinfrastructuur en -materiaal	79	2	81
Sportbegeleider	14	1	15
<b>Totaal</b>	<b>93</b>	<b>3</b>	<b>96</b>
<b>Transport</b>			
Automechanici	20	-	20
Carrossier	100	1	101
Fietshersteller	146	1	147
Fietskadermonteur	16	-	16
Hulpmechanici personenwagens	129	-	129
Mechanici lichte verbrandingsmotoren	38	-	38
Onderhoudsmonteur	3	-	3
Pistoolschilder	2	-	2
Rigger-monteerder	2	-	2
Voorbewerker pistoolschilderen	14	-	14
<b>Totaal</b>	<b>470</b>	<b>2</b>	<b>472</b>
<b>Voeding - Horeca</b>			
Bakkersgast	3	-	3
Grootkeukenmedewerker	24	17	41
Hulpkok	61	41	102
Keukenmedewerker	172	141	313
Kok	12	4	16
Medewerker kamerdienst	4	4	8
Productiemedewerker in voedingsindustrie	9	4	13
Slager	1	-	1
Slagersgast	2	-	2
Uitsnijder-uitbener	2	-	2
Zaal- en keukenmedewerker	218	148	366
Zaalmedewerker	26	9	35
<b>Totaal</b>	<b>534</b>	<b>368</b>	<b>902</b>
<b>Zeevisserij</b>			
Matroos	3	-	3
<b>Totaal</b>	<b>3</b>	<b>-</b>	<b>3</b>
<b>Modulair stelsel</b>			
Behanger	26	5	31
Bekister	41	-	41
Binnenschrijnwerker	11	-	11
Bouwplaatsmachinist	5	-	5
Buitenschrijnwerker	2	-	2
Dakdekker	2	-	2
Dakdekker leien en pannen	21	-	21
Daktimmerman	8	-	8
Industrieel schilder	2	-	2
Interieurbouwer	13	1	14
Machinaal houtbewerker	260	4	264

## DEELTIJDS BEROEPSSECUNDAIR ONDERWIJS

## Schoolbevolking op 1 februari 2010 naar rubriek, opleiding en geslacht (vervolg)

Rubriek Opleiding	Jongens	Meisjes	Totaal
Metselaar	268	-	268
Meubelmaker	13	-	13
Meubelstoffeerder	3	-	3
Plaatser binnenschrijnwerk	3	-	3
Plaatser buitenschrijnwerk	2	-	2
Plaatser interieurelementen	3	-	3
Plaatser parket	4	-	4
Plaatser soepele vloerbekleding	4	-	4
Publiciteitsschilder	3	7	10
Rioollegger	5	-	5
Schilder	147	28	175
Schilder-decorateur	10	3	13
Stratenmaker	23	-	23
Stukadoor	19	-	19
Tegelzetter	75	-	75
Voeger	103	-	103
Werbbediener	139	1	140
Werkplaatsbinnenschrijnwerker	13	-	13
Werkplaatsbuitenschrijnwerker hout	10	-	10
Experimenteel modulair stelsel (in overgangperiode)			
Module Basis elektriciteit	32	1	33
Module Basis lassen	22	-	22
Module Basis metaal	46	-	46
Modules SG Auto	42	2	44
Modules SG Handel	133	164	297
Modules SG Mechanica-elektriciteit	49	-	49
Modules SG Personenzorg	9	111	120
Modules SG Voeding	101	94	195
<b>Totaal</b>	<b>1.672</b>	<b>421</b>	<b>2.093</b>
<b>Andere</b>			
Onthaalgroep	82	50	132
<b>Totaal</b>	<b>82</b>	<b>50</b>	<b>132</b>
<b>Algemeen totaal</b>	<b>4.922</b>	<b>2.410</b>	<b>7.332</b>



## **Deel 1 SCHOOLBEVOLKING**

### **Hoofdstuk 4 : Secundair onderwijs**

#### **4.3. Buitengewoon secundair onderwijs**





## SCHOOLBEVOLKING BUITENGEWOON SECUNDAIR ONDERWIJS

	Leerlingen van Belgische nationaliteit			Leerlingen van vreemde nationaliteit			Totaal		
	J	M	T	J	M	T	J	M	T
<b>Antwerpen</b>									
Gemeenschapsonderwijs	726	438	1.164	57	31	88	783	469	1.252
Privaatrechtelijk	1.762	1.030	2.792	112	86	198	1.874	1.116	2.990
Provincie	-	-	-	-	-	-	-	-	-
Gemeente	407	212	619	175	85	260	582	297	879
<b>Totaal</b>	<b>2.895</b>	<b>1.680</b>	<b>4.575</b>	<b>344</b>	<b>202</b>	<b>546</b>	<b>3.239</b>	<b>1.882</b>	<b>5.121</b>
<b>Vlaams-Brabant</b>									
Gemeenschapsonderwijs	184	114	298	11	1	12	195	115	310
Privaatrechtelijk	513	361	874	19	10	29	532	371	903
Provincie	-	-	-	-	-	-	-	-	-
Gemeente	263	126	389	12	10	22	275	136	411
<b>Totaal</b>	<b>960</b>	<b>601</b>	<b>1.561</b>	<b>42</b>	<b>21</b>	<b>63</b>	<b>1.002</b>	<b>622</b>	<b>1.624</b>
<b>Brussels Hoofdstedelijk Gewest</b>									
Gemeenschapsonderwijs	49	32	81	8	4	12	57	36	93
Privaatrechtelijk	188	158	346	13	17	30	201	175	376
Gemeente	-	-	-	-	-	-	-	-	-
VI. Gemeenschapscommissie	99	34	133	40	12	52	139	46	185
<b>Totaal</b>	<b>336</b>	<b>224</b>	<b>560</b>	<b>61</b>	<b>33</b>	<b>94</b>	<b>397</b>	<b>257</b>	<b>654</b>
<b>West-Vlaanderen</b>									
Gemeenschapsonderwijs	630	362	992	24	23	47	654	385	1.039
Privaatrechtelijk	1.717	1.096	2.813	48	34	82	1.765	1.130	2.895
Provincie	-	-	-	-	-	-	-	-	-
Gemeente	-	-	-	-	-	-	-	-	-
<b>Totaal</b>	<b>2.347</b>	<b>1.458</b>	<b>3.805</b>	<b>72</b>	<b>57</b>	<b>129</b>	<b>2.419</b>	<b>1.515</b>	<b>3.934</b>
<b>Oost-Vlaanderen</b>									
Gemeenschapsonderwijs	584	371	955	21	19	40	605	390	995
Privaatrechtelijk	1.653	978	2.631	88	95	183	1.741	1.073	2.814
Provincie	144	38	182	3	1	4	147	39	186
Gemeente	120	95	215	53	37	90	173	132	305
<b>Totaal</b>	<b>2.501</b>	<b>1.482</b>	<b>3.983</b>	<b>165</b>	<b>152</b>	<b>317</b>	<b>2.666</b>	<b>1.634</b>	<b>4.300</b>
<b>Limburg</b>									
Gemeenschapsonderwijs	428	266	694	34	28	62	462	294	756
Privaatrechtelijk	1.145	599	1.744	325	91	416	1.470	690	2.160
Provincie	91	11	102	3	2	5	94	13	107
Gemeente	102	3	105	15	-	15	117	3	120
Intercommunale	152	75	227	5	7	12	157	82	239
<b>Totaal</b>	<b>1.918</b>	<b>954</b>	<b>2.872</b>	<b>382</b>	<b>128</b>	<b>510</b>	<b>2.300</b>	<b>1.082</b>	<b>3.382</b>
<b>ALGEMEEN TOTAAL</b>									
Gemeenschapsonderwijs	2.601	1.583	4.184	155	106	261	2.756	1.689	4.445
Privaatrechtelijk	6.978	4.222	11.200	605	333	938	7.583	4.555	12.138
Provincie	235	49	284	6	3	9	241	52	293
Gemeente	892	436	1.328	255	132	387	1.147	568	1.715
Intercommunale	152	75	227	5	7	12	157	82	239
VI. Gemeenschapscommissie	99	34	133	40	12	52	139	46	185
<b>Totaal</b>	<b>10.957</b>	<b>6.399</b>	<b>17.356</b>	<b>1.066</b>	<b>593</b>	<b>1.659</b>	<b>12.023</b>	<b>6.992</b>	<b>19.015</b>

Om dubbeltellingen te vermijden werden de leerlingen van het type 5 niet opgenomen in deze tabel (zie toelichting).

Op 1 februari 2010 werden er 333 leerlingen geteld in het buitengewoon secundair onderwijs van het type 5:

het gemeenschapsonderwijs telde 192 leerlingen, het privaatrechtelijk onderwijs telde 61 leerlingen en het gemeentelijk onderwijs telde 80 leerlingen.

De gemiddelde aanwezigheid op jaarbasis bedroeg 180,80 voor het gemeenschapsonderwijs, 42,12 voor het privaatrechtelijk onderwijs en 76,66 voor het gemeentelijk onderwijs.

	Opleidingsvorm 1			Opleidingsvorm 2			Opleidingsvorm 3			Eerste graad			ASO		
	Bu.S.O. tot sociale aanpassing			Bu.S.O. tot sociale aanpassing en arbeidsgeschiedtmaking			Buitengewoon beroepsonderwijs								
	J	M	T	J	M	T	J	M	T	J	M	T	J	M	T
<b>Antwerpen</b>															
Gemeenschapsonderwijs	230	91	321	210	116	326	331	261	592	12	1	13	-	-	-
Privaatrechtelijk	469	279	748	236	153	389	1.120	673	1.793	23	5	28	-	-	-
Provincie	-	-	-	-	-	-	-	-	-	-	-	-	-	-	-
Gemeente	78	34	112	63	30	93	441	233	674	-	-	-	-	-	-
<b>Totaal</b>	<b>777</b>	<b>404</b>	<b>1.181</b>	<b>509</b>	<b>299</b>	<b>808</b>	<b>1.892</b>	<b>1.167</b>	<b>3.059</b>	<b>35</b>	<b>6</b>	<b>41</b>	-	-	-
<b>Vlaams-Brabant</b>															
Gemeenschapsonderwijs	28	20	48	26	12	38	141	83	224	-	-	-	-	-	-
Privaatrechtelijk	156	149	305	64	46	110	312	176	488	-	-	-	-	-	-
Provincie	-	-	-	-	-	-	-	-	-	-	-	-	-	-	-
Gemeente	-	-	-	-	-	-	275	136	411	-	-	-	-	-	-
<b>Totaal</b>	<b>184</b>	<b>169</b>	<b>353</b>	<b>90</b>	<b>58</b>	<b>148</b>	<b>728</b>	<b>395</b>	<b>1.123</b>	-	-	-	-	-	-
<b>Brussels Hoofdstedelijk Gewest</b>															
Gemeenschapsonderwijs	38	25	63	19	11	30	-	-	-	-	-	-	-	-	-
Privaatrechtelijk	45	42	87	22	22	44	64	96	160	22	5	27	5	-	5
Gemeente	-	-	-	-	-	-	-	-	-	-	-	-	-	-	-
VI. Gemeenschapscomm.	-	-	-	10	10	20	129	36	165	-	-	-	-	-	-
<b>Totaal</b>	<b>83</b>	<b>67</b>	<b>150</b>	<b>51</b>	<b>43</b>	<b>94</b>	<b>193</b>	<b>132</b>	<b>325</b>	<b>22</b>	<b>5</b>	<b>27</b>	<b>5</b>	-	<b>5</b>
<b>West-Vlaanderen</b>															
Gemeenschapsonderwijs	67	51	118	124	90	214	413	242	655	29	1	30	10	1	11
Privaatrechtelijk	300	202	502	265	215	480	999	673	1.672	77	15	92	-	-	-
Provincie	-	-	-	-	-	-	-	-	-	-	-	-	-	-	-
Gemeente	-	-	-	-	-	-	-	-	-	-	-	-	-	-	-
<b>Totaal</b>	<b>367</b>	<b>253</b>	<b>620</b>	<b>389</b>	<b>305</b>	<b>694</b>	<b>1.412</b>	<b>915</b>	<b>2.327</b>	<b>106</b>	<b>16</b>	<b>122</b>	<b>10</b>	<b>1</b>	<b>11</b>
<b>Oost-Vlaanderen</b>															
Gemeenschapsonderwijs	147	102	249	170	115	285	249	162	411	23	8	31	-	-	-
Privaatrechtelijk	355	252	607	246	140	386	1.053	646	1.699	35	9	44	7	-	7
Provincie	-	-	-	-	-	-	84	39	123	23	-	23	-	-	-
Gemeente	22	19	41	32	16	48	119	97	216	-	-	-	-	-	-
<b>Totaal</b>	<b>524</b>	<b>373</b>	<b>897</b>	<b>448</b>	<b>271</b>	<b>719</b>	<b>1.505</b>	<b>944</b>	<b>2.449</b>	<b>81</b>	<b>17</b>	<b>98</b>	<b>7</b>	-	<b>7</b>
<b>Limburg</b>															
Gemeenschapsonderwijs	72	40	112	87	66	153	303	188	491	-	-	-	-	-	-
Privaatrechtelijk	255	120	375	180	154	334	938	402	1.340	63	4	67	-	-	-
Provincie	-	-	-	-	-	-	30	7	37	28	3	31	12	2	14
Gemeente	-	-	-	-	-	-	117	3	120	-	-	-	-	-	-
Intercommunale	43	15	58	27	18	45	87	49	136	-	-	-	-	-	-
<b>Totaal</b>	<b>370</b>	<b>175</b>	<b>545</b>	<b>294</b>	<b>238</b>	<b>532</b>	<b>1.475</b>	<b>649</b>	<b>2.124</b>	<b>91</b>	<b>7</b>	<b>98</b>	<b>12</b>	<b>2</b>	<b>14</b>
<b>ALGEMEEN TOTAAL</b>															
Gemeenschapsonderwijs	582	329	911	636	410	1.046	1.437	936	2.373	64	10	74	10	1	11
Privaatrechtelijk	1.580	1.044	2.624	1.013	730	1.743	4.486	2.666	7.152	220	38	258	12	-	12
Provincie	-	-	-	-	-	-	114	46	160	51	3	54	12	2	14
Gemeente	100	53	153	95	46	141	952	469	1.421	-	-	-	-	-	-
Intercommunale	43	15	58	27	18	45	87	49	136	-	-	-	-	-	-
VI. Gemeenschapscomm.	-	-	-	10	10	20	129	36	165	-	-	-	-	-	-
<b>Totaal</b>	<b>2.305</b>	<b>1.441</b>	<b>3.746</b>	<b>1.781</b>	<b>1.214</b>	<b>2.995</b>	<b>7.205</b>	<b>4.202</b>	<b>11.407</b>	<b>335</b>	<b>51</b>	<b>386</b>	<b>34</b>	<b>3</b>	<b>37</b>

Om dubbeltellingen te vermijden werden de leerlingen van het type 5 niet opgenomen in deze tabel (zie toelichting).

Op 1 februari 2010 werden er 333 leerlingen geteld in het buitengewoon secundair onderwijs van het type 5:

het gemeenschapsonderwijs telde 192 leerlingen, het privaatrechtelijk onderwijs telde 61 leerlingen en het gemeentelijk onderwijs telde 80 leerlingen.

De gemiddelde aanwezigheid op jaarbasis bedroeg 180,80 voor het gemeenschapsonderwijs, 42,12 voor het privaatrechtelijk onderwijs en 76,66 voor het gemeentelijk onderwijs.

# SECUNDAIR ONDERWIJS

## naar opleidingsvorm

Opleidingsvorm 4 Secundair onderwijs												Totaal						
Tweede graad						Derde graad												
TSO			BSO			ASO			TSO						BSO			
J	M	T	J	M	T	J	M	T	J	M	T	J	M	T	J	M	T	
-	-	-	-	-	-	-	-	-	-	-	-	-	-	-	-	783	469	1.252
-	-	-	26	6	32	-	-	-	-	-	-	-	-	-	-	1.874	1.116	2.990
-	-	-	-	-	-	-	-	-	-	-	-	-	-	-	-	-	-	-
-	-	-	-	-	-	-	-	-	-	-	-	-	-	-	-	582	297	879
-	-	-	<b>26</b>	<b>6</b>	<b>32</b>	-	-	-	-	-	-	-	-	-	-	<b>3.239</b>	<b>1.882</b>	<b>5.121</b>
-	-	-	-	-	-	-	-	-	-	-	-	-	-	-	-	195	115	310
-	-	-	-	-	-	-	-	-	-	-	-	-	-	-	-	532	371	903
-	-	-	-	-	-	-	-	-	-	-	-	-	-	-	-	-	-	-
-	-	-	-	-	-	-	-	-	-	-	-	-	-	-	-	275	136	411
-	-	-	-	-	-	-	-	-	-	-	-	-	-	-	-	<b>1.002</b>	<b>622</b>	<b>1.624</b>
-	-	-	-	-	-	-	-	-	-	-	-	-	-	-	-	57	36	93
5	1	6	21	2	23	-	-	-	-	-	-	17	7	24	201	175	376	
-	-	-	-	-	-	-	-	-	-	-	-	-	-	-	-	-	-	-
-	-	-	-	-	-	-	-	-	-	-	-	-	-	-	-	139	46	185
<b>5</b>	<b>1</b>	<b>6</b>	<b>21</b>	<b>2</b>	<b>23</b>	-	-	-	-	-	-	<b>17</b>	<b>7</b>	<b>24</b>	<b>397</b>	<b>257</b>	<b>654</b>	
2	-	2	9	-	9	-	-	-	-	-	-	-	-	-	654	385	1.039	
10	3	13	57	8	65	-	-	-	8	-	8	49	14	63	1.765	1.130	2.895	
-	-	-	-	-	-	-	-	-	-	-	-	-	-	-	-	-	-	-
-	-	-	-	-	-	-	-	-	-	-	-	-	-	-	-	-	-	-
<b>12</b>	<b>3</b>	<b>15</b>	<b>66</b>	<b>8</b>	<b>74</b>	-	-	-	<b>8</b>	-	<b>8</b>	<b>49</b>	<b>14</b>	<b>63</b>	<b>2.419</b>	<b>1.515</b>	<b>3.934</b>	
-	-	-	16	3	19	-	-	-	-	-	-	-	-	-	605	390	995	
16	6	22	11	8	19	3	3	6	6	1	7	9	8	17	1.741	1.073	2.814	
-	-	-	27	-	27	-	-	-	-	-	-	13	-	13	147	39	186	
-	-	-	-	-	-	-	-	-	-	-	-	-	-	-	173	132	305	
<b>16</b>	<b>6</b>	<b>22</b>	<b>54</b>	<b>11</b>	<b>65</b>	<b>3</b>	<b>3</b>	<b>6</b>	<b>6</b>	<b>1</b>	<b>7</b>	<b>22</b>	<b>8</b>	<b>30</b>	<b>2.666</b>	<b>1.634</b>	<b>4.300</b>	
-	-	-	-	-	-	-	-	-	-	-	-	-	-	-	462	294	756	
2	7	9	28	3	31	-	-	-	-	-	-	4	-	4	1.470	690	2.160	
12	-	12	-	-	-	4	-	4	8	1	9	-	-	-	94	13	107	
-	-	-	-	-	-	-	-	-	-	-	-	-	-	-	117	3	120	
-	-	-	-	-	-	-	-	-	-	-	-	-	-	-	157	82	239	
<b>14</b>	<b>7</b>	<b>21</b>	<b>28</b>	<b>3</b>	<b>31</b>	<b>4</b>	-	<b>4</b>	<b>8</b>	<b>1</b>	<b>9</b>	<b>4</b>	-	<b>4</b>	<b>2.300</b>	<b>1.082</b>	<b>3.382</b>	
2	-	2	25	3	28	-	-	-	-	-	-	-	-	-	2.756	1.689	4.445	
33	17	50	143	27	170	3	3	6	14	1	15	79	29	108	7.583	4.555	12.138	
12	-	12	27	-	27	4	-	4	8	1	9	13	-	13	241	52	293	
-	-	-	-	-	-	-	-	-	-	-	-	-	-	-	1.147	568	1.715	
-	-	-	-	-	-	-	-	-	-	-	-	-	-	-	157	82	239	
-	-	-	-	-	-	-	-	-	-	-	-	-	-	-	139	46	185	
<b>47</b>	<b>17</b>	<b>64</b>	<b>195</b>	<b>30</b>	<b>225</b>	<b>7</b>	<b>3</b>	<b>10</b>	<b>22</b>	<b>2</b>	<b>24</b>	<b>92</b>	<b>29</b>	<b>121</b>	<b>12.023</b>	<b>6.992</b>	<b>19.015</b>	



**BUITENGEWOON SECUNDAIR ONDERWIJS**  
**Totale schoolbevolking per opleidingsvorm en per type**

	Type 1		Type 2		Type 3		Type 4		Type 6		Type 7		Algemeen totaal		
	Licht mentale stoornissen		Matig en/of ernstig mentale stoornissen		Karakterieële stoornissen		Fysieke handicap		Visuele stoornissen		Auditieve stoornissen				
	J	M	J	M	J	M	J	M	J	M	J	M	J	M	T
<b>Opleidingsvorm 1</b>															
Gemeenschapsonderwijs	-	-	353	218	6	1	200	105	2	-	21	5	582	329	911
Privaatrechtelijk	-	-	1.023	745	18	5	282	172	97	76	160	46	1.580	1.044	2.624
Gemeente	-	-	80	39	-	-	20	14	-	-	-	-	100	53	153
Intercommunale	-	-	41	15	-	-	1	-	1	-	-	-	43	15	58
<b>Totaal</b>	<b>-</b>	<b>-</b>	<b>1.497</b>	<b>1.017</b>	<b>24</b>	<b>6</b>	<b>503</b>	<b>291</b>	<b>100</b>	<b>76</b>	<b>181</b>	<b>51</b>	<b>2.305</b>	<b>1.441</b>	<b>3.746</b>
<b>Opleidingsvorm 2</b>															
Gemeenschapsonderwijs	-	-	508	375	34	8	90	24	2	1	2	2	636	410	1.046
Privaatrechtelijk	-	-	847	647	60	10	68	52	6	5	32	16	1.013	730	1.743
Gemeente	-	-	88	40	4	1	-	1	-	-	3	4	95	46	141
Intercommunale	-	-	24	18	1	-	2	-	-	-	-	-	27	18	45
VI. Gemeenschapscommissie	-	-	-	-	-	-	-	-	-	3	10	7	10	10	20
<b>Totaal</b>	<b>-</b>	<b>-</b>	<b>1.467</b>	<b>1.080</b>	<b>99</b>	<b>19</b>	<b>160</b>	<b>77</b>	<b>8</b>	<b>9</b>	<b>47</b>	<b>29</b>	<b>1.781</b>	<b>1.214</b>	<b>2.995</b>
<b>Opleidingsvorm 3</b>															
Gemeenschapsonderwijs	1.103	842	-	-	221	66	96	25	-	-	17	3	1.437	936	2.373
Privaatrechtelijk	3.274	2.416	-	-	982	184	20	9	9	12	201	45	4.486	2.666	7.152
Provincie	95	44	-	-	19	2	-	-	-	-	-	-	114	46	160
Gemeente	818	447	-	-	124	20	2	1	-	1	8	-	952	469	1.421
Intercommunale	61	40	-	-	25	9	-	-	1	-	-	-	87	49	136
VI. Gemeenschapscommissie	58	20	-	-	19	3	-	-	4	-	48	13	129	36	165
<b>Totaal</b>	<b>5.409</b>	<b>3.809</b>	<b>-</b>	<b>-</b>	<b>1.390</b>	<b>284</b>	<b>118</b>	<b>35</b>	<b>14</b>	<b>13</b>	<b>274</b>	<b>61</b>	<b>7.205</b>	<b>4.202</b>	<b>11.407</b>
<b>Opleidingsvorm 4</b>															
Gemeenschapsonderwijs	-	-	-	-	41	11	60	3	-	-	-	-	101	14	115
Privaatrechtelijk	-	-	-	-	175	16	134	60	13	12	182	27	504	115	619
Provincie	-	-	-	-	127	6	-	-	-	-	-	-	127	6	133
<b>Totaal</b>	<b>-</b>	<b>-</b>	<b>-</b>	<b>-</b>	<b>343</b>	<b>33</b>	<b>194</b>	<b>63</b>	<b>13</b>	<b>12</b>	<b>182</b>	<b>27</b>	<b>732</b>	<b>135</b>	<b>867</b>
<b>ALGEMEEN TOTAAL</b>															
Gemeenschapsonderwijs	1.103	842	861	593	302	86	446	157	4	1	40	10	2.756	1.689	4.445
Privaatrechtelijk	3.274	2.416	1.870	1.392	1.235	215	504	293	125	105	575	134	7.583	4.555	12.138
Provincie	95	44	-	-	146	8	-	-	-	-	-	-	241	52	293
Gemeente	818	447	168	79	128	21	22	16	-	1	11	4	1.147	568	1.715
Intercommunale	61	40	65	33	26	9	3	-	2	-	-	-	157	82	239
VI. Gemeenschapscommissie	58	20	-	-	19	3	-	-	4	3	58	20	139	46	185
<b>Totaal</b>	<b>5.409</b>	<b>3.809</b>	<b>2.964</b>	<b>2.097</b>	<b>1.856</b>	<b>342</b>	<b>975</b>	<b>466</b>	<b>135</b>	<b>110</b>	<b>684</b>	<b>168</b>	<b>12.023</b>	<b>6.992</b>	<b>19.015</b>

Om dubbeltellingen te vermijden werden de leerlingen van het type 5 niet opgenomen in deze tabel (zie toelichting).

Op 1 februari 2010 werden er 333 leerlingen geteld in het buitengewoon secundair onderwijs van het type 5:

Het gemeenschapsonderwijs telde 192 leerlingen, het privaatrechtelijk onderwijs telde 61 leerlingen en het gemeentelijk onderwijs telde 80 leerlingen.

De gemiddelde aanwezigheid op jaarbasis bedroeg 180,80 voor het gemeenschapsonderwijs, 42,12 voor het privaatrechtelijk onderwijs en 76,66 voor het gemeentelijk onderwijs.

**BUITENGEWOON SECUNDAIR ONDERWIJS**

**Schoolbevolking naar geboortjaar**

	1997 en na		1996		1995		1994		1993		1992		1991		1990		1989 en voor		Algemeen totaal			
	J	M	J	M	J	M	J	M	J	M	J	M	J	M	J	M	J	M	J	M	T	
<b>Antwerpen</b>																						
Gemeenschapsonderwijs	13	3	122	59	108	94	122	78	126	60	117	62	80	50	43	26	52	37	783	469	1.252	
Privaatrechtelijk	35	10	265	141	312	172	282	183	287	188	279	177	193	97	108	64	113	84	1.874	1.116	2.990	
Provincie	-	-	-	-	-	-	-	-	-	-	-	-	-	-	-	-	-	-	-	-	-	
Gemeente	9	1	65	43	107	45	111	52	97	52	104	43	55	29	15	16	19	16	582	297	879	
<b>Totaal</b>	<b>57</b>	<b>14</b>	<b>452</b>	<b>243</b>	<b>527</b>	<b>311</b>	<b>515</b>	<b>313</b>	<b>510</b>	<b>300</b>	<b>500</b>	<b>282</b>	<b>328</b>	<b>176</b>	<b>166</b>	<b>106</b>	<b>184</b>	<b>137</b>	<b>3.239</b>	<b>1.882</b>	<b>5.121</b>	
<b>Vlaams-Brabant</b>																						
Gemeenschapsonderwijs	1	1	31	13	25	22	36	16	28	15	34	22	13	15	15	4	12	7	195	115	310	
Privaatrechtelijk	5	4	76	42	81	52	100	61	79	52	71	58	63	53	34	25	23	24	532	371	903	
Provincie	-	-	-	-	-	-	-	-	-	-	-	-	-	-	-	-	-	-	-	-	-	
Gemeente	2	1	46	24	39	31	42	18	48	19	49	23	34	17	12	3	3	-	275	136	411	
<b>Totaal</b>	<b>8</b>	<b>6</b>	<b>153</b>	<b>79</b>	<b>145</b>	<b>105</b>	<b>178</b>	<b>95</b>	<b>155</b>	<b>86</b>	<b>154</b>	<b>103</b>	<b>110</b>	<b>85</b>	<b>61</b>	<b>32</b>	<b>38</b>	<b>31</b>	<b>1.002</b>	<b>622</b>	<b>1.624</b>	
<b>Brussels Hoofdstedelijk Gewest</b>																						
Gemeenschapsonderwijs	-	-	-	2	8	8	7	5	7	4	8	2	9	2	6	5	12	8	57	36	93	
Privaatrechtelijk	5	4	31	23	32	23	37	26	32	21	20	24	17	19	15	16	12	19	201	175	376	
Gemeente	-	-	-	-	-	-	-	-	-	-	-	-	-	-	-	-	-	-	-	-	-	
VI. Gemeenschapscommissie	5	-	26	10	24	2	21	13	25	5	16	5	11	3	10	3	1	5	139	46	185	
<b>Totaal</b>	<b>10</b>	<b>4</b>	<b>57</b>	<b>35</b>	<b>64</b>	<b>33</b>	<b>65</b>	<b>44</b>	<b>64</b>	<b>30</b>	<b>44</b>	<b>31</b>	<b>37</b>	<b>24</b>	<b>31</b>	<b>24</b>	<b>25</b>	<b>32</b>	<b>397</b>	<b>257</b>	<b>654</b>	
<b>West-Vlaanderen</b>																						
Gemeenschapsonderwijs	9	1	82	46	131	53	114	67	107	66	90	55	58	48	20	15	43	34	654	385	1.039	
Privaatrechtelijk	32	5	232	135	292	174	295	191	285	183	303	170	157	114	82	62	87	96	1.765	1.130	2.895	
Provincie	-	-	-	-	-	-	-	-	-	-	-	-	-	-	-	-	-	-	-	-	-	
Gemeente	-	-	-	-	-	-	-	-	-	-	-	-	-	-	-	-	-	-	-	-	-	
<b>Totaal</b>	<b>41</b>	<b>6</b>	<b>314</b>	<b>181</b>	<b>423</b>	<b>227</b>	<b>409</b>	<b>258</b>	<b>392</b>	<b>249</b>	<b>393</b>	<b>225</b>	<b>215</b>	<b>162</b>	<b>102</b>	<b>77</b>	<b>130</b>	<b>130</b>	<b>2.419</b>	<b>1.515</b>	<b>3.934</b>	
<b>Oost-Vlaanderen</b>																						
Gemeenschapsonderwijs	6	5	93	56	106	57	83	60	76	61	77	35	64	45	33	32	67	39	605	390	995	
Privaatrechtelijk	34	8	249	126	310	167	258	140	256	149	256	194	159	117	92	67	125	105	1.741	1.073	2.814	
Provincie	3	-	16	9	28	4	31	5	31	7	26	10	11	2	1	2	-	-	147	39	186	
Gemeente	6	1	31	24	32	29	27	21	33	20	19	14	9	8	5	6	11	9	173	132	305	
<b>Totaal</b>	<b>49</b>	<b>14</b>	<b>389</b>	<b>215</b>	<b>476</b>	<b>257</b>	<b>399</b>	<b>226</b>	<b>398</b>	<b>237</b>	<b>378</b>	<b>253</b>	<b>243</b>	<b>172</b>	<b>131</b>	<b>107</b>	<b>203</b>	<b>153</b>	<b>2.666</b>	<b>1.634</b>	<b>4.300</b>	
<b>Limburg</b>																						
Gemeenschapsonderwijs	8	4	55	26	58	34	78	39	81	35	61	59	52	33	33	29	36	35	462	294	756	
Privaatrechtelijk	23	3	219	93	250	88	237	88	243	104	216	115	133	73	69	55	80	71	1.470	690	2.160	
Provincie	10	1	15	1	18	5	14	2	11	1	17	2	6	-	3	1	-	-	94	13	107	
Gemeente	-	-	16	-	21	-	23	-	18	2	22	1	11	-	4	-	2	-	117	3	120	
Intercommunale	2	2	19	14	30	10	20	10	26	9	18	12	16	10	7	7	19	8	157	82	239	
<b>Totaal</b>	<b>43</b>	<b>10</b>	<b>324</b>	<b>134</b>	<b>377</b>	<b>137</b>	<b>372</b>	<b>139</b>	<b>379</b>	<b>151</b>	<b>334</b>	<b>189</b>	<b>218</b>	<b>116</b>	<b>116</b>	<b>92</b>	<b>137</b>	<b>114</b>	<b>2.300</b>	<b>1.082</b>	<b>3.382</b>	
<b>ALGEMEEN TOTAAL</b>																						
Gemeenschapsonderwijs	37	14	383	202	436	268	440	265	425	241	387	235	276	193	150	111	222	160	2.756	1.689	4.445	
Privaatrechtelijk	134	34	1.072	560	1.277	676	1.209	689	1.184	697	1.145	738	722	473	400	289	440	399	7.583	4.555	12.138	
Provincie	13	1	31	10	46	9	45	7	42	8	43	12	17	2	4	3	-	-	241	52	293	
Gemeente	17	3	158	91	199	105	203	91	196	93	194	81	109	54	36	25	35	25	1.147	568	1.715	
Intercommunale	2	2	19	14	30	10	20	10	26	9	18	12	16	10	7	7	19	8	157	82	239	
VI. Gemeenschapscommissie	5	-	26	10	24	2	21	13	25	5	16	5	11	3	10	3	1	5	139	46	185	
<b>Totaal</b>	<b>208</b>	<b>54</b>	<b>1.689</b>	<b>887</b>	<b>2.012</b>	<b>1.070</b>	<b>1.938</b>	<b>1.075</b>	<b>1.898</b>	<b>1.053</b>	<b>1.803</b>	<b>1.083</b>	<b>1.151</b>	<b>735</b>	<b>607</b>	<b>438</b>	<b>717</b>	<b>597</b>	<b>12.023</b>	<b>6.992</b>	<b>19.015</b>	

Om dubbeltellingen te vermijden werden de leerlingen van het type 5 niet opgenomen in deze tabel (zie toelichting).

Op 1 februari 2010 werden er 333 leerlingen geteld in het buitengewoon secundair onderwijs van het type 5:

Het gemeenschapsonderwijs telde 192 leerlingen, het privaatrechtelijk onderwijs telde 61 leerlingen en het gemeentelijk onderwijs telde 80 leerlingen.

De gemiddelde aanwezigheid op jaarbasis bedroeg 180,80 voor het gemeenschapsonderwijs, 42,12 voor het privaatrechtelijk onderwijs en 76,66 voor het gemeentelijk onderwijs.



## BUITENGEWOON SECUNDAIR ONDERWIJS

## Totale schoolbevolking per type

	Type 1		Type 2		Type 3		Type 4		Type 6		Type 7		Algemeen totaal		
	Licht mentale stoornissen		Matig en/of ernstig mentale stoornissen		Karakterieële stoornissen		Fysieke handicap		Visuele stoornissen		Auditieve stoornissen				
	J	M	J	M	J	M	J	M	J	M	J	M	J	M	T
<b>Antwerpen</b>															
Gemeenschapsonderwijs	252	239	258	149	75	21	178	55	-	-	20	5	783	469	1.252
Privaatrechtelijk	812	631	491	326	230	33	195	88	26	16	120	22	1.874	1.116	2.990
Provincie	-	-	-	-	-	-	-	-	-	-	-	-	-	-	-
Gemeente	348	223	116	44	86	10	21	15	-	1	11	4	582	297	879
<b>Totaal</b>	<b>1.412</b>	<b>1.093</b>	<b>865</b>	<b>519</b>	<b>391</b>	<b>64</b>	<b>394</b>	<b>158</b>	<b>26</b>	<b>17</b>	<b>151</b>	<b>31</b>	<b>3.239</b>	<b>1.882</b>	<b>5.121</b>
<b>Vlaams-Brabant</b>															
Gemeenschapsonderwijs	113	70	41	28	7	8	33	8	-	-	1	1	195	115	310
Privaatrechtelijk	238	165	197	174	85	14	12	18	-	-	-	-	532	371	903
Provincie	-	-	-	-	-	-	-	-	-	-	-	-	-	-	-
Gemeente	254	131	-	-	20	4	1	1	-	-	-	-	275	136	411
<b>Totaal</b>	<b>605</b>	<b>366</b>	<b>238</b>	<b>202</b>	<b>112</b>	<b>26</b>	<b>46</b>	<b>27</b>	<b>-</b>	<b>-</b>	<b>1</b>	<b>1</b>	<b>1.002</b>	<b>622</b>	<b>1.624</b>
<b>Brussels Hoofdstedelijk Gewest</b>															
Gemeenschapsonderwijs	-	-	33	28	-	-	24	8	-	-	-	-	57	36	93
Privaatrechtelijk	55	81	38	31	-	-	3	3	40	45	65	15	201	175	376
Gemeente	-	-	-	-	-	-	-	-	-	-	-	-	-	-	-
VI. Gemeenschapscommissie	58	20	-	-	19	3	-	-	4	3	58	20	139	46	185
<b>Totaal</b>	<b>113</b>	<b>101</b>	<b>71</b>	<b>59</b>	<b>19</b>	<b>3</b>	<b>27</b>	<b>11</b>	<b>44</b>	<b>48</b>	<b>123</b>	<b>35</b>	<b>397</b>	<b>257</b>	<b>654</b>
<b>West-Vlaanderen</b>															
Gemeenschapsonderwijs	284	210	121	110	93	22	152	42	4	1	-	-	654	385	1.039
Privaatrechtelijk	861	656	451	345	216	19	97	61	34	24	106	25	1.765	1.130	2.895
Provincie	-	-	-	-	-	-	-	-	-	-	-	-	-	-	-
Gemeente	-	-	-	-	-	-	-	-	-	-	-	-	-	-	-
<b>Totaal</b>	<b>1.145</b>	<b>866</b>	<b>572</b>	<b>455</b>	<b>309</b>	<b>41</b>	<b>249</b>	<b>103</b>	<b>38</b>	<b>25</b>	<b>106</b>	<b>25</b>	<b>2.419</b>	<b>1.515</b>	<b>3.934</b>
<b>Oost-Vlaanderen</b>															
Gemeenschapsonderwijs	234	159	270	182	49	14	42	31	-	-	10	4	605	390	995
Privaatrechtelijk	695	558	435	306	288	67	134	88	24	20	165	34	1.741	1.073	2.814
Provincie	79	38	-	-	68	1	-	-	-	-	-	-	147	39	186
Gemeente	99	90	52	35	22	7	-	-	-	-	-	-	173	132	305
<b>Totaal</b>	<b>1.107</b>	<b>845</b>	<b>757</b>	<b>523</b>	<b>427</b>	<b>89</b>	<b>176</b>	<b>119</b>	<b>24</b>	<b>20</b>	<b>175</b>	<b>38</b>	<b>2.666</b>	<b>1.634</b>	<b>4.300</b>
<b>Limburg</b>															
Gemeenschapsonderwijs	220	164	138	96	78	21	17	13	-	-	9	-	462	294	756
Privaatrechtelijk	613	325	258	210	416	82	63	35	1	-	119	38	1.470	690	2.160
Provincie	16	6	-	-	78	7	-	-	-	-	-	-	94	13	107
Gemeente	117	3	-	-	-	-	-	-	-	-	-	-	117	3	120
Intercommunale	61	40	65	33	26	9	3	-	2	-	-	-	157	82	239
<b>Totaal</b>	<b>1.027</b>	<b>538</b>	<b>461</b>	<b>339</b>	<b>598</b>	<b>119</b>	<b>83</b>	<b>48</b>	<b>3</b>	<b>-</b>	<b>128</b>	<b>38</b>	<b>2.300</b>	<b>1.082</b>	<b>3.382</b>
<b>ALGEMEEN TOTAAL</b>															
Gemeenschapsonderwijs	1.103	842	861	593	302	86	446	157	4	1	40	10	2.756	1.689	4.445
Privaatrechtelijk	3.274	2.416	1.870	1.392	1.235	215	504	293	125	105	575	134	7.583	4.555	12.138
Provincie	95	44	-	-	146	8	-	-	-	-	-	-	241	52	293
Gemeente	818	447	168	79	128	21	22	16	-	1	11	4	1.147	568	1.715
Intercommunale	61	40	65	33	26	9	3	-	2	-	-	-	157	82	239
VI. Gemeenschapscommissie	58	20	-	-	19	3	-	-	4	3	58	20	139	46	185
<b>Totaal</b>	<b>5.409</b>	<b>3.809</b>	<b>2.964</b>	<b>2.097</b>	<b>1.856</b>	<b>342</b>	<b>975</b>	<b>466</b>	<b>135</b>	<b>110</b>	<b>684</b>	<b>168</b>	<b>12.023</b>	<b>6.992</b>	<b>19.015</b>

Om dubbeltellingen te vermijden werden de leerlingen van het type 5 niet opgenomen in deze tabel (zie toelichting).

Op 1 februari 2010 werden er 333 leerlingen geteld in het buitengewoon secundair onderwijs van het type 5:

Het gemeenschapsonderwijs telde 192 leerlingen, het privaatrechtelijk onderwijs telde 61 leerlingen en het gemeentelijk onderwijs telde 80 leerlingen.

De gemiddelde aanwezigheid op jaarbasis bedroeg 180,80 voor het gemeenschapsonderwijs, 42,12 voor het privaatrechtelijk onderwijs en 76,66 voor het gemeentelijk onderwijs.

**BUITENGEWOON SECUNDAIR ONDERWIJS**  
**Schoolbevolking naar type**  
**OPLEIDINGSVORM 1 - Bu.S.O. TOT SOCIALE AANPASSING**

	Type 1		Type 2		Type 3		Type 4		Type 6		Type 7		Algemeen totaal		
	Licht mentale stoornissen		Matig en/of ernstig mentale stoornissen		Karakterieële stoornissen		Fysieke handicap		Visuele stoornissen		Auditieve stoornissen				
	J	M	J	M	J	M	J	M	J	M	J	M	J	M	T
<b>Antwerpen</b>															
Gemeenschapsonderwijs	-	-	99	43	5	1	108	43	-	-	18	4	230	91	321
Privaatrechtelijk	-	-	287	193	1	1	111	56	26	16	44	13	469	279	748
Provincie	-	-	-	-	-	-	-	-	-	-	-	-	-	-	-
Gemeente	-	-	58	20	-	-	20	14	-	-	-	-	78	34	112
<b>Totaal</b>	-	-	<b>444</b>	<b>256</b>	<b>6</b>	<b>2</b>	<b>239</b>	<b>113</b>	<b>26</b>	<b>16</b>	<b>62</b>	<b>17</b>	<b>777</b>	<b>404</b>	<b>1.181</b>
<b>Vlaams-Brabant</b>															
Gemeenschapsonderwijs	-	-	17	16	-	-	11	4	-	-	-	-	28	20	48
Privaatrechtelijk	-	-	139	129	5	2	12	18	-	-	-	-	156	149	305
Provincie	-	-	-	-	-	-	-	-	-	-	-	-	-	-	-
Gemeente	-	-	-	-	-	-	-	-	-	-	-	-	-	-	-
<b>Totaal</b>	-	-	<b>156</b>	<b>145</b>	<b>5</b>	<b>2</b>	<b>23</b>	<b>22</b>	-	-	-	-	<b>184</b>	<b>169</b>	<b>353</b>
<b>Brussels Hoofdstedelijk Gewest</b>															
Gemeenschapsonderwijs	-	-	17	17	-	-	21	8	-	-	-	-	38	25	63
Privaatrechtelijk	-	-	19	11	-	-	3	3	23	28	-	-	45	42	87
Gemeente	-	-	-	-	-	-	-	-	-	-	-	-	-	-	-
VI. Gemeenschapscommissie	-	-	-	-	-	-	-	-	-	-	-	-	-	-	-
<b>Totaal</b>	-	-	<b>36</b>	<b>28</b>	-	-	<b>24</b>	<b>11</b>	<b>23</b>	<b>28</b>	-	-	<b>83</b>	<b>67</b>	<b>150</b>
<b>West-Vlaanderen</b>															
Gemeenschapsonderwijs	-	-	45	33	-	-	20	18	2	-	-	-	67	51	118
Privaatrechtelijk	-	-	209	157	-	-	46	26	24	12	21	7	300	202	502
Provincie	-	-	-	-	-	-	-	-	-	-	-	-	-	-	-
Gemeente	-	-	-	-	-	-	-	-	-	-	-	-	-	-	-
<b>Totaal</b>	-	-	<b>254</b>	<b>190</b>	-	-	<b>66</b>	<b>44</b>	<b>26</b>	<b>12</b>	<b>21</b>	<b>7</b>	<b>367</b>	<b>253</b>	<b>620</b>
<b>Oost-Vlaanderen</b>															
Gemeenschapsonderwijs	-	-	115	76	-	-	29	25	-	-	3	1	147	102	249
Privaatrechtelijk	-	-	260	189	-	-	52	38	24	20	19	5	355	252	607
Provincie	-	-	-	-	-	-	-	-	-	-	-	-	-	-	-
Gemeente	-	-	22	19	-	-	-	-	-	-	-	-	22	19	41
<b>Totaal</b>	-	-	<b>397</b>	<b>284</b>	-	-	<b>81</b>	<b>63</b>	<b>24</b>	<b>20</b>	<b>22</b>	<b>6</b>	<b>524</b>	<b>373</b>	<b>897</b>
<b>Limburg</b>															
Gemeenschapsonderwijs	-	-	60	33	1	-	11	7	-	-	-	-	72	40	112
Privaatrechtelijk	-	-	109	66	12	2	58	31	-	-	76	21	255	120	375
Provincie	-	-	-	-	-	-	-	-	-	-	-	-	-	-	-
Gemeente	-	-	-	-	-	-	-	-	-	-	-	-	-	-	-
Intercommunale	-	-	41	15	-	-	1	-	1	-	-	-	43	15	58
<b>Totaal</b>	-	-	<b>210</b>	<b>114</b>	<b>13</b>	<b>2</b>	<b>70</b>	<b>38</b>	<b>1</b>	-	<b>76</b>	<b>21</b>	<b>370</b>	<b>175</b>	<b>545</b>
<b>ALGEMEEN TOTAAL</b>															
Gemeenschapsonderwijs	-	-	353	218	6	1	200	105	2	-	21	5	582	329	911
Privaatrechtelijk	-	-	1.023	745	18	5	282	172	97	76	160	46	1.580	1.044	2.624
Provincie	-	-	-	-	-	-	-	-	-	-	-	-	-	-	-
Gemeente	-	-	80	39	-	-	20	14	-	-	-	-	100	53	153
Intercommunale	-	-	41	15	-	-	1	-	1	-	-	-	43	15	58
VI. Gemeenschapscommissie	-	-	-	-	-	-	-	-	-	-	-	-	-	-	-
<b>Totaal</b>	-	-	<b>1.497</b>	<b>1.017</b>	<b>24</b>	<b>6</b>	<b>503</b>	<b>291</b>	<b>100</b>	<b>76</b>	<b>181</b>	<b>51</b>	<b>2.305</b>	<b>1.441</b>	<b>3.746</b>





## BUITENGEWOON SECUNDAIR ONDERWIJS

## Schoolbevolking naar type

## OPLEIDINGSVORM 2 - Bu.S.O. TOT SOCIALE AANPASSING EN ARBEIDSGESCHIKTMAKING

	Type 1		Type 2		Type 3		Type 4		Type 6		Type 7		Algemeen totaal		
	Licht mentale stoornissen		Matig en/of ernstig mentale stoornissen		Karakterieële stoornissen		Fysieke handicap		Visuele stoornissen		Auditieve stoornissen				
	J	M	J	M	J	M	J	M	J	M	J	M	J	M	T
<b>Antwerpen</b>															
Gemeenschapsonderwijs	-	-	159	106	12	3	38	7	-	-	1	-	210	116	326
Privaatrechtelijk	-	-	204	133	8	-	24	20	-	-	-	-	236	153	389
Provincie	-	-	-	-	-	-	-	-	-	-	-	-	-	-	-
Gemeente	-	-	58	24	2	1	-	1	-	-	3	4	63	30	93
<b>Totaal</b>	-	-	<b>421</b>	<b>263</b>	<b>22</b>	<b>4</b>	<b>62</b>	<b>28</b>	-	-	<b>4</b>	<b>4</b>	<b>509</b>	<b>299</b>	<b>808</b>
<b>Vlaams-Brabant</b>															
Gemeenschapsonderwijs	-	-	24	12	1	-	1	-	-	-	-	-	26	12	38
Privaatrechtelijk	-	-	58	45	6	1	-	-	-	-	-	-	64	46	110
Provincie	-	-	-	-	-	-	-	-	-	-	-	-	-	-	-
Gemeente	-	-	-	-	-	-	-	-	-	-	-	-	-	-	-
<b>Totaal</b>	-	-	<b>82</b>	<b>57</b>	<b>7</b>	<b>1</b>	<b>1</b>	-	-	-	-	-	<b>90</b>	<b>58</b>	<b>148</b>
<b>Brussels Hoofdstedelijk Gewest</b>															
Gemeenschapsonderwijs	-	-	16	11	-	-	3	-	-	-	-	-	19	11	30
Privaatrechtelijk	-	-	19	20	-	-	-	-	-	-	3	2	22	22	44
Gemeente	-	-	-	-	-	-	-	-	-	-	-	-	-	-	-
VI. Gemeenschapscommissie	-	-	-	-	-	-	-	-	-	3	10	7	10	10	20
<b>Totaal</b>	-	-	<b>35</b>	<b>31</b>	-	-	<b>3</b>	-	-	<b>3</b>	<b>13</b>	<b>9</b>	<b>51</b>	<b>43</b>	<b>94</b>
<b>West-Vlaanderen</b>															
Gemeenschapsonderwijs	-	-	76	77	11	4	35	8	2	1	-	-	124	90	214
Privaatrechtelijk	-	-	242	188	-	-	14	17	6	5	3	5	265	215	480
Provincie	-	-	-	-	-	-	-	-	-	-	-	-	-	-	-
Gemeente	-	-	-	-	-	-	-	-	-	-	-	-	-	-	-
<b>Totaal</b>	-	-	<b>318</b>	<b>265</b>	<b>11</b>	<b>4</b>	<b>49</b>	<b>25</b>	<b>8</b>	<b>6</b>	<b>3</b>	<b>5</b>	<b>389</b>	<b>305</b>	<b>694</b>
<b>Oost-Vlaanderen</b>															
Gemeenschapsonderwijs	-	-	155	106	5	1	9	6	-	-	1	2	170	115	285
Privaatrechtelijk	-	-	175	117	20	1	25	13	-	-	26	9	246	140	386
Provincie	-	-	-	-	-	-	-	-	-	-	-	-	-	-	-
Gemeente	-	-	30	16	2	-	-	-	-	-	-	-	32	16	48
<b>Totaal</b>	-	-	<b>360</b>	<b>239</b>	<b>27</b>	<b>2</b>	<b>34</b>	<b>19</b>	-	-	<b>27</b>	<b>11</b>	<b>448</b>	<b>271</b>	<b>719</b>
<b>Limburg</b>															
Gemeenschapsonderwijs	-	-	78	63	5	-	4	3	-	-	-	-	87	66	153
Privaatrechtelijk	-	-	149	144	26	8	5	2	-	-	-	-	180	154	334
Provincie	-	-	-	-	-	-	-	-	-	-	-	-	-	-	-
Gemeente	-	-	-	-	-	-	-	-	-	-	-	-	-	-	-
Intercommunale	-	-	24	18	1	-	2	-	-	-	-	-	27	18	45
<b>Totaal</b>	-	-	<b>251</b>	<b>225</b>	<b>32</b>	<b>8</b>	<b>11</b>	<b>5</b>	-	-	-	-	<b>294</b>	<b>238</b>	<b>532</b>
<b>ALGEMEEN TOTAAL</b>															
Gemeenschapsonderwijs	-	-	508	375	34	8	90	24	2	1	2	2	636	410	1.046
Privaatrechtelijk	-	-	847	647	60	10	68	52	6	5	32	16	1.013	730	1.743
Provincie	-	-	-	-	-	-	-	-	-	-	-	-	-	-	-
Gemeente	-	-	88	40	4	1	-	1	-	-	3	4	95	46	141
Intercommunale	-	-	24	18	1	-	2	-	-	-	-	-	27	18	45
VI. Gemeenschapscommissie	-	-	-	-	-	-	-	-	-	3	10	7	10	10	20
<b>Totaal</b>	-	-	<b>1.467</b>	<b>1.080</b>	<b>99</b>	<b>19</b>	<b>160</b>	<b>77</b>	<b>8</b>	<b>9</b>	<b>47</b>	<b>29</b>	<b>1.781</b>	<b>1.214</b>	<b>2.995</b>

**BUITENGEWOON SECUNDAIR ONDERWIJS**  
**Schoolbevolking naar type**  
**OPLEIDINGSVORM 3 - Bu.S.O. BUITENGEWOON BEROEPSONDERWIJS**

	Type 1		Type 2		Type 3		Type 4		Type 6		Type 7		Algemeen totaal		
	Licht mentale stoornissen		Matig en/of ernstig mentale stoornissen		Karakteriele stoornissen		Fysieke handicap		Visuele stoornissen		Auditieve stoornissen				
	J	M	J	M	J	M	J	M	J	M	J	M	J	M	T
<b>Antwerpen</b>															
Gemeenschapsonderwijs	252	239	-	-	58	17	20	4	-	-	1	1	331	261	592
Privaatrechtelijk	812	631	-	-	221	32	11	1	-	-	76	9	1.120	673	1.793
Provincie	-	-	-	-	-	-	-	-	-	-	-	-	-	-	-
Gemeente	348	223	-	-	84	9	1	-	-	1	8	-	441	233	674
<b>Totaal</b>	<b>1.412</b>	<b>1.093</b>	<b>-</b>	<b>-</b>	<b>363</b>	<b>58</b>	<b>32</b>	<b>5</b>	<b>-</b>	<b>1</b>	<b>85</b>	<b>10</b>	<b>1.892</b>	<b>1.167</b>	<b>3.059</b>
<b>Vlaams-Brabant</b>															
Gemeenschapsonderwijs	113	70	-	-	6	8	21	4	-	-	1	1	141	83	224
Privaatrechtelijk	238	165	-	-	74	11	-	-	-	-	-	-	312	176	488
Provincie	-	-	-	-	-	-	-	-	-	-	-	-	-	-	-
Gemeente	254	131	-	-	20	4	1	1	-	-	-	-	275	136	411
<b>Totaal</b>	<b>605</b>	<b>366</b>	<b>-</b>	<b>-</b>	<b>100</b>	<b>23</b>	<b>22</b>	<b>5</b>	<b>-</b>	<b>-</b>	<b>1</b>	<b>1</b>	<b>728</b>	<b>395</b>	<b>1.123</b>
<b>Brussels Hoofdstedelijk Gewest</b>															
Gemeenschapsonderwijs	55	81	-	-	-	-	-	-	8	12	1	3	64	96	160
Privaatrechtelijk	-	-	-	-	-	-	-	-	-	-	-	-	-	-	-
Gemeente	-	-	-	-	-	-	-	-	-	-	-	-	-	-	-
VI. Gemeenschapscommissie	58	20	-	-	19	3	-	-	4	-	48	13	129	36	165
<b>Totaal</b>	<b>113</b>	<b>101</b>	<b>-</b>	<b>-</b>	<b>19</b>	<b>3</b>	<b>-</b>	<b>-</b>	<b>12</b>	<b>12</b>	<b>49</b>	<b>16</b>	<b>193</b>	<b>132</b>	<b>325</b>
<b>West-Vlaanderen</b>															
Gemeenschapsonderwijs	284	210	-	-	80	18	49	14	-	-	-	-	413	242	655
Privaatrechtelijk	861	656	-	-	138	17	-	-	-	-	-	-	999	673	1.672
Provincie	-	-	-	-	-	-	-	-	-	-	-	-	-	-	-
Gemeente	-	-	-	-	-	-	-	-	-	-	-	-	-	-	-
<b>Totaal</b>	<b>1.145</b>	<b>866</b>	<b>-</b>	<b>-</b>	<b>218</b>	<b>35</b>	<b>49</b>	<b>14</b>	<b>-</b>	<b>-</b>	<b>-</b>	<b>-</b>	<b>1.412</b>	<b>915</b>	<b>2.327</b>
<b>Oost-Vlaanderen</b>															
Gemeenschapsonderwijs	234	159	-	-	5	2	4	-	-	-	6	1	249	162	411
Privaatrechtelijk	695	558	-	-	268	66	9	6	-	-	81	16	1.053	646	1.699
Provincie	79	38	-	-	5	1	-	-	-	-	-	-	84	39	123
Gemeente	99	90	-	-	20	7	-	-	-	-	-	-	119	97	216
<b>Totaal</b>	<b>1.107</b>	<b>845</b>	<b>-</b>	<b>-</b>	<b>298</b>	<b>76</b>	<b>13</b>	<b>6</b>	<b>-</b>	<b>-</b>	<b>87</b>	<b>17</b>	<b>1.505</b>	<b>944</b>	<b>2.449</b>
<b>Limburg</b>															
Gemeenschapsonderwijs	220	164	-	-	72	21	2	3	-	-	9	-	303	188	491
Privaatrechtelijk	613	325	-	-	281	58	-	2	1	-	43	17	938	402	1.340
Provincie	16	6	-	-	14	1	-	-	-	-	-	-	30	7	37
Gemeente	117	3	-	-	-	-	-	-	-	-	-	-	117	3	120
Intercommunale	61	40	-	-	25	9	-	-	1	-	-	-	87	49	136
<b>Totaal</b>	<b>1.027</b>	<b>538</b>	<b>-</b>	<b>-</b>	<b>392</b>	<b>89</b>	<b>2</b>	<b>5</b>	<b>2</b>	<b>-</b>	<b>52</b>	<b>17</b>	<b>1.475</b>	<b>649</b>	<b>2.124</b>
<b>ALGEMEEN TOTAAL</b>															
Gemeenschapsonderwijs	1.103	842	-	-	221	66	96	25	-	-	17	3	1.437	936	2.373
Privaatrechtelijk	3.274	2.416	-	-	982	184	20	9	9	12	201	45	4.486	2.666	7.152
Provincie	95	44	-	-	19	2	-	-	-	-	-	-	114	46	160
Gemeente	818	447	-	-	124	20	2	1	-	1	8	-	952	469	1.421
Intercommunale	61	40	-	-	25	9	-	-	1	-	-	-	87	49	136
VI. Gemeenschapscommissie	58	20	-	-	19	3	-	-	4	-	48	13	129	36	165
<b>Totaal</b>	<b>5.409</b>	<b>3.809</b>	<b>-</b>	<b>-</b>	<b>1.390</b>	<b>284</b>	<b>118</b>	<b>35</b>	<b>14</b>	<b>13</b>	<b>274</b>	<b>61</b>	<b>7.205</b>	<b>4.202</b>	<b>11.407</b>



**BUITENGEWOON SECUNDAIR ONDERWIJS**  
**Schoolbevolking naar type**  
**OPLEIDINGSVORM 4 - Bu.S.O. SECUNDAIR ONDERWIJS**

	Type 1		Type 2		Type 3		Type 4		Type 6		Type 7		Algemeen totaal		
	Licht mentale stoornissen		Matig en/of ernstig mentale stoornissen		Karakteriele stoornissen		Fysieke handicap		Visuele stoornissen		Auditieve stoornissen				
	J	M	J	M	J	M	J	M	J	M	J	M	J	M	T
<b>Antwerpen</b>															
Gemeenschapsonderwijs	-	-	-	-	-	-	12	1	-	-	-	-	12	1	13
Privaatrechtelijk	-	-	-	-	-	-	49	11	-	-	-	-	49	11	60
Provincie	-	-	-	-	-	-	-	-	-	-	-	-	-	-	-
Gemeente	-	-	-	-	-	-	-	-	-	-	-	-	-	-	-
<b>Totaal</b>	-	-	-	-	-	-	<b>61</b>	<b>12</b>	-	-	-	-	<b>61</b>	<b>12</b>	<b>73</b>
<b>Vlaams-Brabant</b>															
Gemeenschapsonderwijs	-	-	-	-	-	-	-	-	-	-	-	-	-	-	-
Privaatrechtelijk	-	-	-	-	-	-	-	-	-	-	-	-	-	-	-
Provincie	-	-	-	-	-	-	-	-	-	-	-	-	-	-	-
Gemeente	-	-	-	-	-	-	-	-	-	-	-	-	-	-	-
<b>Totaal</b>	-	-	-	-	-	-	-	-	-	-	-	-	-	-	-
<b>Brussels Hoofdstedelijk Gewest</b>															
Gemeenschapsonderwijs	-	-	-	-	-	-	-	-	-	-	-	-	-	-	-
Privaatrechtelijk	-	-	-	-	-	-	-	-	9	5	61	10	70	15	85
Gemeente	-	-	-	-	-	-	-	-	-	-	-	-	-	-	-
VI. Gemeenschapscommissie	-	-	-	-	-	-	-	-	-	-	-	-	-	-	-
<b>Totaal</b>	-	-	-	-	-	-	-	-	<b>9</b>	<b>5</b>	<b>61</b>	<b>10</b>	<b>70</b>	<b>15</b>	<b>85</b>
<b>West-Vlaanderen</b>															
Gemeenschapsonderwijs	-	-	-	-	2	-	48	2	-	-	-	-	50	2	52
Privaatrechtelijk	-	-	-	-	78	2	37	18	4	7	82	13	201	40	241
Provincie	-	-	-	-	-	-	-	-	-	-	-	-	-	-	-
Gemeente	-	-	-	-	-	-	-	-	-	-	-	-	-	-	-
<b>Totaal</b>	-	-	-	-	<b>80</b>	<b>2</b>	<b>85</b>	<b>20</b>	<b>4</b>	<b>7</b>	<b>82</b>	<b>13</b>	<b>251</b>	<b>42</b>	<b>293</b>
<b>Oost-Vlaanderen</b>															
Gemeenschapsonderwijs	-	-	-	-	39	11	-	-	-	-	-	-	39	11	50
Privaatrechtelijk	-	-	-	-	-	-	48	31	-	-	39	4	87	35	122
Provincie	-	-	-	-	63	-	-	-	-	-	-	-	63	-	63
Gemeente	-	-	-	-	-	-	-	-	-	-	-	-	-	-	-
<b>Totaal</b>	-	-	-	-	<b>102</b>	<b>11</b>	<b>48</b>	<b>31</b>	-	-	<b>39</b>	<b>4</b>	<b>189</b>	<b>46</b>	<b>235</b>
<b>Limburg</b>															
Gemeenschapsonderwijs	-	-	-	-	-	-	-	-	-	-	-	-	-	-	-
Privaatrechtelijk	-	-	-	-	97	14	-	-	-	-	-	-	97	14	111
Provincie	-	-	-	-	64	6	-	-	-	-	-	-	64	6	70
Gemeente	-	-	-	-	-	-	-	-	-	-	-	-	-	-	-
Intercommunale	-	-	-	-	-	-	-	-	-	-	-	-	-	-	-
<b>Totaal</b>	-	-	-	-	<b>161</b>	<b>20</b>	-	-	-	-	-	-	<b>161</b>	<b>20</b>	<b>181</b>
<b>ALGEMEEN TOTAAL</b>															
Gemeenschapsonderwijs	-	-	-	-	41	11	60	3	-	-	-	-	101	14	115
Privaatrechtelijk	-	-	-	-	175	16	134	60	13	12	182	27	504	115	619
Provincie	-	-	-	-	127	6	-	-	-	-	-	-	127	6	133
Gemeente	-	-	-	-	-	-	-	-	-	-	-	-	-	-	-
Intercommunale	-	-	-	-	-	-	-	-	-	-	-	-	-	-	-
VI. Gemeenschapscommissie	-	-	-	-	-	-	-	-	-	-	-	-	-	-	-
<b>Totaal</b>	-	-	-	-	<b>343</b>	<b>33</b>	<b>194</b>	<b>63</b>	<b>13</b>	<b>12</b>	<b>182</b>	<b>27</b>	<b>732</b>	<b>135</b>	<b>867</b>

Om dubbeltellingen te vermijden werden de leerlingen van het type 5 niet opgenomen in deze tabel (zie toelichting).

Op 1 februari 2010 werden er 333 leerlingen geteld in het buitengewoon secundair onderwijs van het type 5:

Het gemeenschapsonderwijs telde 192 leerlingen, het privaatrechtelijk onderwijs telde 61 leerlingen en het gemeentelijk onderwijs telde 80 leerlingen.

De gemiddelde aanwezigheid op jaarbasis bedroeg 180,80 voor het gemeenschapsonderwijs, 42,12 voor het privaatrechtelijk onderwijs en 76,66 voor het gemeentelijk onderwijs.

**BUITENGEWOON SECUNDAIR ONDERWIJS**  
**Schoolbevolking per afdeling/opleiding en soort inrichtende macht (opleidingsvormen 3 en 4)**

**Alle inrichtende machten**

	Gemeenschapsonderwijs			Privaatrechtelijk			Provincie			Gemeente			Intercommunale			VI. Gemeenschapscomm.			Totaal			
	J	M	T	J	M	T	J	M	T	J	M	T	J	M	T	J	M	T	J	M	T	
<b>Lineair onderwijs</b>																						
Observatie	261	158	419	768	429	1.197	12	10	22	142	87	229	14	13	27	24	6	30	1.221	703	1.924	
Auto-hulpmechanici	20	-	20	98	3	101	-	-	-	-	-	-	-	-	-	-	-	-	118	3	121	
Bakkersgast	47	8	55	84	42	126	-	-	-	-	-	-	-	-	-	-	-	-	131	50	181	
Boekbinder	-	-	-	-	-	-	-	-	-	-	-	-	-	-	-	11	4	15	11	4	15	
Grootkeukenmedewerker	159	189	348	278	321	599	17	13	30	85	73	158	8	20	28	-	-	-	547	616	1.163	
Hoeklasser	111	2	113	421	8	429	14	1	15	123	-	123	23	-	23	-	-	-	692	11	703	
Hulpwever	-	-	-	3	5	8	-	-	-	-	-	-	-	-	-	-	-	-	3	5	8	
Interieurbouwer	131	2	133	253	6	259	-	-	-	-	-	-	-	-	-	-	-	-	384	8	392	
Kappersmedewerker	10	84	94	16	359	375	-	-	-	6	31	37	-	-	-	-	-	-	32	474	506	
Logistiek assistent in ziekenhuizen en zorginstellingen	28	316	344	47	696	743	1	17	18	17	160	177	-	-	-	-	-	-	93	1.189	1.282	
Loodgieter	24	1	25	67	5	72	-	-	-	14	-	14	-	-	-	49	-	49	154	6	160	
Magazijnmedewerker	-	-	-	131	56	187	-	-	-	-	-	-	-	-	-	-	-	-	131	56	187	
Metselaar	156	2	158	433	1	434	23	-	23	129	-	129	-	-	-	-	-	-	741	3	744	
Meubelstoffeerder	-	-	-	17	7	24	-	-	-	-	-	-	-	-	-	-	-	-	17	7	24	
Onderhoudshulp in instellingen en professionele schoonmaak	-	17	17	17	116	133	-	-	-	7	8	15	3	12	15	5	16	21	32	169	201	
Onderhoudsassistent	23	1	24	128	4	132	-	-	-	-	-	-	20	-	20	-	-	-	171	5	176	
Plaatbewerker	-	-	-	68	-	68	-	-	-	-	-	-	-	-	-	-	-	-	68	-	68	
Plaatslager	-	-	-	65	-	65	-	-	-	43	1	44	-	-	-	-	-	-	108	1	109	
Receptiemedewerker	-	-	-	37	19	56	-	-	-	-	-	-	-	-	-	-	-	-	37	19	56	
Schilder-decorateur	120	41	161	190	62	252	-	-	-	90	18	108	-	-	-	-	-	-	400	121	521	
Slagersgast	-	-	-	14	1	15	-	-	-	-	-	-	-	-	-	-	-	-	14	1	15	
Tuinbouwarbeider	156	15	171	343	33	376	-	-	-	92	6	98	14	1	15	-	-	-	605	55	660	
Vloerder-tegelzetter	-	-	-	23	-	23	-	-	-	-	-	-	-	-	-	-	-	-	23	-	23	
Wasserijoperator	-	-	-	-	-	-	-	-	-	1	14	15	-	-	-	-	-	-	1	14	15	
Werkplaatsschrijnwerker	94	2	96	456	13	469	37	1	38	70	-	70	-	-	-	-	-	-	657	16	673	
Winkelhulp	18	34	52	96	233	329	-	-	-	23	12	35	-	-	-	-	-	-	137	279	416	
Zeefdrukker	-	-	-	12	16	28	-	-	-	-	-	-	-	-	-	-	-	-	12	16	28	
Alternierende beroepsopleiding	79	64	143	303	181	484	10	4	14	48	19	67	5	3	8	-	-	-	445	271	716	
Eerste graad (OV4)	64	10	74	220	38	258	51	3	54	-	-	-	-	-	-	-	-	-	335	51	386	
Tweede graad (OV4)	37	4	41	188	44	232	51	2	53	-	-	-	-	-	-	-	-	-	276	50	326	
Derde graad (OV4)	-	-	-	96	33	129	25	1	26	-	-	-	-	-	-	-	-	-	121	34	155	
<b>Totaal</b>	<b>1.538</b>	<b>950</b>	<b>2.488</b>	<b>4.872</b>	<b>2.731</b>	<b>7.603</b>	<b>241</b>	<b>52</b>	<b>293</b>	<b>890</b>	<b>429</b>	<b>1.319</b>	<b>87</b>	<b>49</b>	<b>136</b>	<b>89</b>	<b>26</b>	<b>115</b>	<b>7.717</b>	<b>4.237</b>	<b>11.954</b>	



## BUITENGEWOON SECUNDAIR ONDERWIJS

## Schoolbevolking per afdeling/opleiding en soort inrichtende macht (opleidingsvormen 3 en 4) (vervolg)

## Alle inrichtende machten

	Gemeenschapsonderwijs			Privaatrechtelijk			Provincie			Gemeente			Intercommunale			Vl. Gemeenschapscomm.			Totaal		
	J	M	T	J	M	T	J	M	T	J	M	T	J	M	T	J	M	T	J	M	T
<b>Modulair onderwijs</b>																					
Aanvuller	-	-	-	6	15	21	-	-	-	-	-	-	-	-	-	-	-	-	6	15	21
Basismedewerker in organisaties	-	-	-	-	1	1	-	-	-	-	1	1	-	-	-	-	-	-	-	2	2
Boekhoudkundig medewerker	-	-	-	-	-	-	-	-	-	-	-	-	-	-	-	5	2	7	5	2	7
Dakdekker metalen dak	-	-	-	1	-	1	-	-	-	-	-	-	-	-	-	-	-	-	1	-	1
Dakdichter	-	-	-	3	-	3	-	-	-	-	-	-	-	-	-	-	-	-	3	-	3
Gegevensinvoerder/typist	-	-	-	-	-	-	-	-	-	-	-	-	-	-	-	12	-	12	12	-	12
Grootkeukenhulp	-	-	-	2	3	5	-	-	-	5	5	10	-	-	-	1	-	1	8	8	16
Grootkeukenmedewerker	-	-	-	-	-	-	-	-	-	2	4	6	-	-	-	-	1	1	2	5	7
Hoeklasser	-	-	-	-	-	-	-	-	-	13	1	14	-	-	-	10	-	10	23	1	24
Interieurbouwer	-	-	-	4	-	4	-	-	-	-	-	-	-	-	-	-	-	-	4	-	4
Keukenhulp	-	-	-	6	5	11	-	-	-	4	8	12	-	-	-	8	5	13	18	18	36
Keukenmedewerker	-	-	-	1	1	2	-	-	-	-	1	1	-	-	-	1	2	3	2	4	6
Lasser monteerder MIG/MAG	-	-	-	27	-	27	-	-	-	-	-	-	-	-	-	-	-	-	27	-	27
Logistiek assistent in ziekenhuizen en zorginstellingen	-	-	-	-	2	2	-	-	-	-	4	4	-	-	-	-	-	-	-	6	6
Loodgieter	-	-	-	10	-	10	-	-	-	-	-	-	-	-	-	-	-	-	10	-	10
Machinaal houtbewerker	-	-	-	27	1	28	-	-	-	-	-	-	-	-	-	-	-	-	27	1	28
Metselaar	-	-	-	-	-	-	-	-	-	3	-	3	-	-	-	-	-	-	3	-	3
Puntlasser	-	-	-	-	-	-	-	-	-	8	-	8	-	-	-	-	-	-	8	-	8
Schoonmaakhulp in instellingen en diensten	-	-	-	3	19	22	-	-	-	5	16	21	-	-	-	-	-	-	8	35	43
Secretariaatsmedewerker	-	-	-	-	-	-	-	-	-	-	-	-	-	-	-	3	-	3	3	-	3
Werbbediener ruwbouw	-	-	-	25	1	26	-	-	-	22	-	22	-	-	-	-	-	-	47	1	48
Winkelhulp	-	-	-	3	2	5	-	-	-	-	-	-	-	-	-	-	-	-	3	2	5
<b>Totaal</b>	<b>-</b>	<b>-</b>	<b>-</b>	<b>118</b>	<b>50</b>	<b>168</b>	<b>-</b>	<b>-</b>	<b>-</b>	<b>62</b>	<b>40</b>	<b>102</b>	<b>-</b>	<b>-</b>	<b>-</b>	<b>40</b>	<b>10</b>	<b>50</b>	<b>220</b>	<b>100</b>	<b>320</b>
<b>Algemeen totaal</b>	<b>1.538</b>	<b>950</b>	<b>2.488</b>	<b>4.990</b>	<b>2.781</b>	<b>7.771</b>	<b>241</b>	<b>52</b>	<b>293</b>	<b>952</b>	<b>469</b>	<b>1.421</b>	<b>87</b>	<b>49</b>	<b>136</b>	<b>129</b>	<b>36</b>	<b>165</b>	<b>7.937</b>	<b>4.337</b>	<b>12.274</b>

Om dubbeltellingen te vermijden werden de leerlingen van het type 5 niet opgenomen in deze tabel (zie toelichting).

Op 1 februari 2010 werden er 333 leerlingen geteld in het buitengewoon secundair onderwijs van het type 5:

Het gemeenschapsonderwijs telde 192 leerlingen, het privaatrechtelijk onderwijs telde 61 leerlingen en het gemeentelijk onderwijs telde 80 leerlingen.

De gemiddelde aanwezigheid op jaarbasis bedroeg 180,80 voor het gemeenschapsonderwijs, 42,12 voor het privaatrechtelijk onderwijs en 76,66 voor het gemeentelijk onderwijs.

**BUITENGEWOON SECUNDAIR ONDERWIJS**  
**Schoolbevolking per afdeling/opleiding en naar type (opleidingsvormen 3 en 4)**  
**GEMEENSCHAPSONDERWIJS**

	Type 1		Type 2		Type 3		Type 4		Type 6		Type 7		Algemeen totaal		
	Licht mentale stoornissen		Matig en/of ernstig mentale stoornissen		Karakteriele stoornissen		Fysieke handicap		Visuele stoornissen		Auditieve stoornissen				
	J	M	J	M	J	M	J	M	J	M	J	M	J	M	T
<b>Lineair onderwijs</b>															
Observatie	197	146	-	-	38	7	21	4	-	-	5	1	261	158	419
Auto-hulpmechanicien	18	-	-	-	2	-	-	-	-	-	-	-	20	-	20
Bakkersgast	30	6	-	-	8	-	9	2	-	-	-	-	47	8	55
Grootkeukenmedewerker	101	168	-	-	31	14	22	6	-	-	5	1	159	189	348
Hoeklasser	87	1	-	-	22	1	2	-	-	-	-	-	111	2	113
Interieurbouwer	107	2	-	-	20	-	1	-	-	-	3	-	131	2	133
Kappersmedewerker	9	76	-	-	1	7	-	1	-	-	-	-	10	84	94
Logistiek assistent in ziekenhuizen en zorginstellingen	23	283	-	-	3	23	2	9	-	-	-	1	28	316	344
Loodgieter	23	1	-	-	-	-	1	-	-	-	-	-	24	1	25
Metselaar	122	2	-	-	30	-	3	-	-	-	1	-	156	2	158
Onderhoudshulp in instellingen en professionele schoonmaak	-	15	-	-	-	2	-	-	-	-	-	-	-	17	17
Onderhoudsassistent	12	1	-	-	9	-	2	-	-	-	-	-	23	1	24
Schilder-decorateur	90	33	-	-	26	7	4	1	-	-	-	-	120	41	161
Tuinbouwarbeider	112	15	-	-	24	-	17	-	-	-	3	-	156	15	171
Werkplaatsschrijnwerker	88	2	-	-	3	-	3	-	-	-	-	-	94	2	96
Winkelhulp	11	34	-	-	-	-	7	-	-	-	-	-	18	34	52
Alternierende beroepsopleiding	73	57	-	-	4	5	2	2	-	-	-	-	79	64	143
Eerste graad (OV4)	-	-	-	-	23	8	41	2	-	-	-	-	64	10	74
Tweede graad (OV4)	-	-	-	-	18	3	19	1	-	-	-	-	37	4	41
<b>Totaal</b>	<b>1.103</b>	<b>842</b>	<b>-</b>	<b>-</b>	<b>262</b>	<b>77</b>	<b>156</b>	<b>28</b>	<b>-</b>	<b>-</b>	<b>17</b>	<b>3</b>	<b>1.538</b>	<b>950</b>	<b>2.488</b>

Om dubbeltellingen te vermijden werden de leerlingen van het type 5 niet opgenomen in deze tabel (zie toelichting).  
 Op 1 februari 2010 telde het gemeenschapsonderwijs 192 leerlingen. De gemiddelde aanwezigheid op jaarbasis bedroeg 180,80.



**BUITENGEWOON SECUNDAIR ONDERWIJS**  
**Schoolbevolking per afdeling/opleiding en naar type (opleidingsvormen 3 en 4)**

**PRIVAATRECHTELIJK**

	Type 1		Type 2		Type 3		Type 4		Type 6		Type 7		Algemeen totaal		
	Licht mentale stoornissen		Matig en/of ernstig mentale stoornissen		Karakterieële stoornissen		Fysieke handicap		Visuele stoornissen		Auditieve stoornissen				
	J	M	J	M	J	M	J	M	J	M	J	M	J	M	T
<b>Lineair onderwijs</b>															
Observatie	537	395	-	-	189	24	5	1	-	3	37	6	768	429	1.197
Auto-hulpmechanici	73	3	-	-	25	-	-	-	-	-	-	-	98	3	101
Bakkersgast	48	38	-	-	16	2	-	-	-	-	20	2	84	42	126
Grootkeukenmedewerker	191	274	-	-	63	37	-	-	-	-	24	10	278	321	599
Hoeklasser	323	7	-	-	94	1	-	-	-	-	4	-	421	8	429
Hulpwever	3	5	-	-	-	-	-	-	-	-	-	-	3	5	8
Interieurbouwer	212	5	-	-	41	1	-	-	-	-	-	-	253	6	259
Kappersmedewerker	10	337	-	-	6	22	-	-	-	-	-	-	16	359	375
Logistiek assistent in ziekenhuizen en zorginstellingen	39	650	-	-	5	38	-	1	2	4	1	3	47	696	743
Loodgieter	62	5	-	-	5	-	-	-	-	-	-	-	67	5	72
Magazijnmedewerker	73	49	-	-	45	4	5	1	-	-	8	2	131	56	187
Metselaar	324	1	-	-	108	-	1	-	-	-	-	-	433	1	434
Meubelstofeerder	11	6	-	-	6	1	-	-	-	-	-	-	17	7	24
Onderhoudshulp in instellingen en professionele schoonmaak	12	111	-	-	5	5	-	-	-	-	-	-	17	116	133
Onderhoudsassistent	92	2	-	-	20	1	1	-	-	-	15	1	128	4	132
Plaatbewerker	53	-	-	-	15	-	-	-	-	-	-	-	68	-	68
Plaatslager	51	-	-	-	14	-	-	-	-	-	-	-	65	-	65
Receptiemedewerker	-	-	-	-	2	4	2	4	6	5	27	6	37	19	56
Schilder-decorateur	140	54	-	-	35	6	-	-	-	-	15	2	190	62	252
Slagersgast	6	1	-	-	2	-	-	-	-	-	6	-	14	1	15
Tuinbouwarbeider	232	30	-	-	99	3	2	-	-	-	10	-	343	33	376
Vloerder-tegelzetter	23	-	-	-	-	-	-	-	-	-	-	-	23	-	23
Werkplaatsschrijnwerker	364	12	-	-	80	1	-	-	-	-	12	-	456	13	469
Winkelhulp	68	204	-	-	22	16	1	2	1	-	4	11	96	233	329
Zeefdrukker	11	15	-	-	1	1	-	-	-	-	-	-	12	16	28
Alternerende beroepsopleiding	246	169	-	-	36	10	3	-	-	-	18	2	303	181	484
Eerste graad (OV4)	-	-	-	-	97	6	45	16	1	4	77	12	293	52	258
Tweede graad (OV4)	-	-	-	-	63	10	57	23	7	3	61	8	188	44	232
Derde graad (OV4)	-	-	-	-	15	-	32	21	5	5	44	7	96	33	129
<b>Totaal</b>	<b>3.204</b>	<b>2.373</b>	-	-	<b>1.109</b>	<b>193</b>	<b>154</b>	<b>69</b>	<b>22</b>	<b>24</b>	<b>383</b>	<b>72</b>	<b>4.872</b>	<b>2.731</b>	<b>7.603</b>

**BUITENGEWOON SECUNDAIR ONDERWIJS**  
**Schoolbevolking per afdeling/opleiding en naar type (opleidingsvormen 3 en 4) (vervolg)**  
**PRIVAATRECHTELIJK**

	Type 1		Type 2		Type 3		Type 4		Type 6		Type 7		Algemeen totaal		
	Licht mentale stoornissen		Matig en/of ernstig mentale stoornissen		Karakterieële stoornissen		Fysieke handicap		Visuele stoornissen		Auditieve stoornissen				
	J	M	J	M	J	M	J	M	J	M	J	M	J	M	T
<b>Modulair onderwijs</b>															
Aanvuller	3	13	-	-	3	2	-	-	-	-	-	-	6	15	21
Basismedewerker in organisaties	-	1	-	-	-	-	-	-	-	-	-	-	-	1	1
Dakdekker metalen dak	-	-	-	-	1	-	-	-	-	-	-	-	1	-	1
Dakdichter	3	-	-	-	-	-	-	-	-	-	-	-	3	-	3
Grootkeukenhulp	2	2	-	-	-	1	-	-	-	-	-	-	2	3	5
Interieurbouwer	3	-	-	-	1	-	-	-	-	-	-	-	4	-	4
Keukenhulp	2	3	-	-	4	2	-	-	-	-	-	-	6	5	11
Keukenmedewerker	1	1	-	-	-	-	-	-	-	-	-	-	1	1	2
Lasser monteerder MIG/MAG	7	-	-	-	20	-	-	-	-	-	-	-	27	-	27
Logistiek assistent in ziekenhuizen en zorginstellingen	-	2	-	-	-	-	-	-	-	-	-	-	-	2	2
Loodgieter	9	-	-	-	1	-	-	-	-	-	-	-	10	-	10
Machinaal houtbewerker	17	1	-	-	10	-	-	-	-	-	-	-	27	1	28
Schoonmaakhulp in instellingen en diensten	3	17	-	-	-	2	-	-	-	-	-	-	3	19	22
Werbbediener ruwbouw	17	1	-	-	8	-	-	-	-	-	-	-	25	1	26
Winkelhulp	3	2	-	-	-	-	-	-	-	-	-	-	3	2	5
<b>Totaal</b>	<b>70</b>	<b>43</b>	<b>-</b>	<b>-</b>	<b>48</b>	<b>7</b>	<b>-</b>	<b>-</b>	<b>-</b>	<b>-</b>	<b>-</b>	<b>-</b>	<b>118</b>	<b>50</b>	<b>168</b>
<b>Algemeen totaal</b>	<b>3.274</b>	<b>2.416</b>	<b>-</b>	<b>-</b>	<b>1.157</b>	<b>200</b>	<b>154</b>	<b>69</b>	<b>22</b>	<b>24</b>	<b>383</b>	<b>72</b>	<b>4.990</b>	<b>2.781</b>	<b>7.771</b>

Om dubbeltellingen te vermijden werden de leerlingen van het type 5 niet opgenomen in deze tabel (zie toelichting).  
 Op 1 februari 2010 telde het privaatrechtelijk onderwijs 61 leerlingen. De gemiddelde aanwezigheid op jaarbasis bedroeg 42,12.





**BUITENGEWOON SECUNDAIR ONDERWIJS**  
**Schoolbevolking per afdeling/opleiding en naar type (opleidingsvormen 3 en 4)**

**PROVINCIE**

	Type 1		Type 2		Type 3		Type 4		Type 6		Type 7		Algemeen totaal		
	Licht mentale stoornissen		Matig en/of ernstig mentale stoornissen		Karakterieële stoornissen		Fysieke handicap		Visuele stoornissen		Auditieve stoornissen				
	J	M	J	M	J	M	J	M	J	M	J	M	J	M	T
<b>Lineair onderwijs</b>															
Observatie	12	10	-	-	-	-	-	-	-	-	-	-	12	10	22
Grootkeukenmedewerker	12	12	-	-	5	1	-	-	-	-	-	-	17	13	30
Hoeklasser	13	1	-	-	1	-	-	-	-	-	-	-	14	1	15
Logistiek assistent in ziekenhuizen en zorginstellingen	1	16	-	-	-	1	-	-	-	-	-	-	1	17	18
Metselaar	21	-	-	-	2	-	-	-	-	-	-	-	23	-	23
Werkplaatschrijnwerker	28	1	-	-	9	-	-	-	-	-	-	-	37	1	38
Alternerende beroepsopleiding	8	4	-	-	2	-	-	-	-	-	-	-	10	4	14
Eerste graad (OV4)	-	-	-	-	51	3	-	-	-	-	-	-	51	3	54
Tweede graad (OV4)	-	-	-	-	51	2	-	-	-	-	-	-	51	2	53
Derde graad (OV4)	-	-	-	-	25	1	-	-	-	-	-	-	25	1	26
<b>Totaal</b>	<b>95</b>	<b>44</b>	<b>-</b>	<b>-</b>	<b>146</b>	<b>8</b>	<b>-</b>	<b>-</b>	<b>-</b>	<b>-</b>	<b>-</b>	<b>-</b>	<b>241</b>	<b>52</b>	<b>293</b>

**BUITENGEWOON SECUNDAIR ONDERWIJS**  
**Schoolbevolking per afdeling/opleiding en naar type (opleidingsvormen 3 en 4)**

**GEMEENTE**

	Type 1		Type 2		Type 3		Type 4		Type 6		Type 7		Algemeen totaal		
	Licht mentale stoornissen		Matig en/of ernstig mentale stoornissen		Karakterieële stoornissen		Fysieke handicap		Visuele stoornissen		Auditieve stoornissen				
	J	M	J	M	J	M	J	M	J	M	J	M	J	M	T
<b>Lineair onderwijs</b>															
Observatie	124	86	-	-	17	-	1	-	-	1	-	-	142	87	229
Grootkeukenmedewerker	67	70	-	-	16	3	-	-	-	-	2	-	85	73	158
Hoeklasser	100	-	-	-	22	-	-	-	-	-	1	-	123	-	123
Kappersmedewerker	6	30	-	-	-	1	-	-	-	-	-	-	6	31	37
Logistiek assistent in ziekenhuizen en zorginstellingen	13	148	-	-	2	11	-	1	-	-	2	-	17	160	177
Loodgieter	14	-	-	-	-	-	-	-	-	-	-	-	14	-	14
Metselaar	112	-	-	-	15	-	-	-	-	-	2	-	129	-	129
Onderhoudshulp in instellingen en professionele schoonmaak	5	7	-	-	2	1	-	-	-	-	-	-	7	8	15
Plaatslager	37	1	-	-	6	-	-	-	-	-	-	-	43	1	44
Schilder-decorateur	75	14	-	-	15	4	-	-	-	-	-	-	90	18	108
Tuinbouwarbeider	81	6	-	-	10	-	-	-	-	-	1	-	92	6	98
Wasserijoperator	1	14	-	-	-	-	-	-	-	-	-	-	1	14	15
Werkplaatsschrijnwerker	60	-	-	-	10	-	-	-	-	-	-	-	70	-	70
Winkelhulp	18	12	-	-	5	-	-	-	-	-	-	-	23	12	35
Alternerende beroepsopleiding	43	19	-	-	4	-	1	-	-	-	-	-	48	19	67
<b>Totaal</b>	<b>756</b>	<b>407</b>	<b>-</b>	<b>-</b>	<b>124</b>	<b>20</b>	<b>2</b>	<b>1</b>	<b>-</b>	<b>1</b>	<b>8</b>	<b>-</b>	<b>890</b>	<b>429</b>	<b>1.319</b>
<b>Modulair onderwijs</b>															
Basisedewerker in organisaties	-	1	-	-	-	-	-	-	-	-	-	-	-	1	1
Grootkeukenhulp	5	5	-	-	-	-	-	-	-	-	-	-	5	5	10
Grootkeukenmedewerker	2	4	-	-	-	-	-	-	-	-	-	-	2	4	6
Hoeklasser	13	1	-	-	-	-	-	-	-	-	-	-	13	1	14
Keukenhulp	4	8	-	-	-	-	-	-	-	-	-	-	4	8	12
Keukenmedewerker	-	1	-	-	-	-	-	-	-	-	-	-	-	1	1
Logistiek assistent in ziekenhuizen en zorginstellingen	-	4	-	-	-	-	-	-	-	-	-	-	-	4	4
Metselaar	3	-	-	-	-	-	-	-	-	-	-	-	3	-	3
Puntlasser	8	-	-	-	-	-	-	-	-	-	-	-	8	-	8
Schoonmaakhulp in instellingen en diensten	5	16	-	-	-	-	-	-	-	-	-	-	5	16	21
Werbbediener ruwbouw	22	-	-	-	-	-	-	-	-	-	-	-	22	-	22
<b>Totaal</b>	<b>62</b>	<b>40</b>	<b>-</b>	<b>-</b>	<b>-</b>	<b>-</b>	<b>-</b>	<b>-</b>	<b>-</b>	<b>-</b>	<b>-</b>	<b>-</b>	<b>62</b>	<b>40</b>	<b>102</b>
<b>Algemeen totaal</b>	<b>818</b>	<b>447</b>	<b>-</b>	<b>-</b>	<b>124</b>	<b>20</b>	<b>2</b>	<b>1</b>	<b>-</b>	<b>1</b>	<b>8</b>	<b>-</b>	<b>952</b>	<b>469</b>	<b>1.421</b>

Om dubbeltellingen te vermijden werden de leerlingen van het type 5 niet opgenomen in deze tabel (zie toelichting).  
 Op 1 februari 2010 telde het gemeentelijk onderwijs 80 leerlingen. De gemiddelde aanwezigheid op jaarbasis bedroeg 76,66.



**BUITENGEWOON SECUNDAIR ONDERWIJS**  
**Schoolbevolking per afdeling/opleiding en naar type (opleidingsvormen 3 en 4)**

**INTERCOMMUNALE**

	Type 1		Type 2		Type 3		Type 4		Type 6		Type 7		Algemeen totaal		
	Licht mentale stoornissen		Matig en/of ernstig mentale stoornissen		Karakterieële stoornissen		Fysieke handicap		Visuele stoornissen		Auditieve stoornissen				
	J	M	J	M	J	M	J	M	J	M	J	M	J	M	T
<b>Lineair onderwijs</b>															
Observatie	12	12	-	-	2	1	-	-	-	-	-	-	14	13	27
Grootkeukenmedewerker	5	15	-	-	3	5	-	-	-	-	-	-	8	20	28
Hoeklasser	15	-	-	-	8	-	-	-	-	-	-	-	23	-	23
Onderhoudshulp in instellingen en professionele schoonmaak	1	10	-	-	2	2	-	-	-	-	-	-	3	12	15
Onderhoudsassistent	13	-	-	-	7	-	-	-	-	-	-	-	20	-	20
Tuinbouwarbeider	11	1	-	-	2	-	-	-	1	-	-	-	14	1	15
Alternierende beroepsopleiding	4	2	-	-	1	1	-	-	-	-	-	-	5	3	8
<b>Totaal</b>	<b>61</b>	<b>40</b>	<b>-</b>	<b>-</b>	<b>25</b>	<b>9</b>	<b>-</b>	<b>-</b>	<b>1</b>	<b>-</b>	<b>-</b>	<b>-</b>	<b>87</b>	<b>49</b>	<b>136</b>

**BUITENGEWOON SECUNDAIR ONDERWIJS**  
**Schoolbevolking per afdeling/opleiding en naar type (opleidingsvormen 3 en 4)**

**VLAAMSE GEMEENSCHAPSCOMMISSIE**

	Type 1		Type 2		Type 3		Type 4		Type 6		Type 7		Algemeen totaal		
	Licht mentale stoornissen		Matig en/of ernstig mentale stoornissen		Karakterieële stoornissen		Fysieke handicap		Visuele stoornissen		Auditieve stoornissen				
	J	M	J	M	J	M	J	M	J	M	J	M	J	M	T
<b>Lineair onderwijs</b>															
Observatie	8	3	-	-	4	-	-	-	1	-	11	3	24	6	30
Boekbinder	8	3	-	-	3	1	-	-	-	-	-	-	11	4	15
Loodgieter	38	-	-	-	11	-	-	-	-	-	-	-	49	-	49
Onderhoudshulp in instellingen en professionele schoonmaak	4	14	-	-	1	2	-	-	-	-	-	-	5	16	21
<b>Totaal</b>	<b>58</b>	<b>20</b>	<b>-</b>	<b>-</b>	<b>19</b>	<b>3</b>	<b>-</b>	<b>-</b>	<b>1</b>	<b>-</b>	<b>11</b>	<b>3</b>	<b>89</b>	<b>26</b>	<b>115</b>
<b>Modulair onderwijs</b>															
Boekhoudkundig medewerker	-	-	-	-	-	-	-	-	1	-	4	2	5	2	7
Gegevensinvoerder/typist	-	-	-	-	-	-	-	-	1	-	11	-	12	-	12
Grootkeukenhulp	-	-	-	-	-	-	-	-	-	-	1	-	1	-	1
Grootkeukenmedewerker	-	-	-	-	-	-	-	-	-	-	-	1	-	1	1
Hoeklasser	-	-	-	-	-	-	-	-	-	-	10	-	10	-	10
Keukenhulp	-	-	-	-	-	-	-	-	1	-	7	5	8	5	13
Keukenmedewerker	-	-	-	-	-	-	-	-	-	-	1	2	1	2	3
Secretariaatsmedewerker	-	-	-	-	-	-	-	-	-	-	3	-	3	-	3
<b>Totaal</b>	<b>-</b>	<b>-</b>	<b>-</b>	<b>-</b>	<b>-</b>	<b>-</b>	<b>-</b>	<b>-</b>	<b>3</b>	<b>-</b>	<b>37</b>	<b>10</b>	<b>40</b>	<b>10</b>	<b>50</b>
<b>Algemeen totaal</b>	<b>58</b>	<b>20</b>	<b>-</b>	<b>-</b>	<b>19</b>	<b>3</b>	<b>-</b>	<b>-</b>	<b>4</b>	<b>-</b>	<b>48</b>	<b>13</b>	<b>129</b>	<b>36</b>	<b>165</b>





## **Hoofdstuk 5 : HBO5 verpleegkunde**

**SCHOOLBEVOLKING HBO5 verpleegkunde  
op 1 februari 2010**

	Jongens	Meisjes	Totaal
<b>Antwerpen</b>			
Gemeenschapsonderwijs	16	87	103
Privaatrechtelijk	110	806	916
Provincie	-	-	-
Gemeente	17	103	120
<b>Totaal</b>	<b>143</b>	<b>996</b>	<b>1.139</b>
<b>Vlaams-Brabant</b>			
Gemeenschapsonderwijs	-	-	-
Privaatrechtelijk	55	233	288
Provincie	-	-	-
Gemeente	-	-	-
<b>Totaal</b>	<b>55</b>	<b>233</b>	<b>288</b>
<b>Brussels Hoofdstedelijk Gewest</b>			
Gemeenschapsonderwijs	-	-	-
Privaatrechtelijk	15	74	89
Gemeente	-	-	-
VI. Gemeenschapscommissie	-	-	-
<b>Totaal</b>	<b>15</b>	<b>74</b>	<b>89</b>
<b>West-Vlaanderen</b>			
Gemeenschapsonderwijs	68	362	430
Privaatrechtelijk	153	1.115	1.268
Provincie	-	-	-
Gemeente	-	-	-
<b>Totaal</b>	<b>221</b>	<b>1.477</b>	<b>1.698</b>
<b>Oost-Vlaanderen</b>			
Gemeenschapsonderwijs	-	-	-
Privaatrechtelijk	116	803	919
Provincie	-	-	-
Gemeente	-	-	-
<b>Totaal</b>	<b>116</b>	<b>803</b>	<b>919</b>
<b>Limburg</b>			
Gemeenschapsonderwijs	-	-	-
Privaatrechtelijk	120	606	726
Provincie	57	355	412
Gemeente	-	-	-
<b>Totaal</b>	<b>177</b>	<b>961</b>	<b>1.138</b>
<b>ALGEMEEN TOTAAL</b>			
Gemeenschapsonderwijs	84	449	533
Privaatrechtelijk	569	3.637	4.206
Provincie	57	355	412
Gemeente	17	103	120
VI. Gemeenschapscommissie	-	-	-
<b>Algemeen totaal</b>	<b>727</b>	<b>4.544</b>	<b>5.271</b>

HBO5 verpleegkunde

Op 1 september 2009 werd het hoger beroepsonderwijs (HBO5) ingevoerd in het Vlaams onderwijsbestel. De opleiding verpleegkunde die vroeger behoorde tot de vierde graad van het beroepssecundair onderwijs ging vanaf die datum over naar het hoger beroepsonderwijs (HBO5 verpleegkunde).

HBO5 behoort tot het niveau hoger onderwijs. De opleidingen zijn beroepsgericht en situeren zich tussen het secundair onderwijs en de professionele bacheloropleidingen. De opleidingen HBO5 kunnen worden ingericht door centra voor volwassenenonderwijs of door hogescholen. HBO5 verpleegkunde wordt als enige uitzondering enkel ingericht door instellingen van het voltijds secundair onderwijs.

De driejarige opleiding HBO5 verpleegkunde (= 6 semesters) wordt modulair ingericht en leidt tot het diploma van gegradueerde.

De gegevens van HBO5 verpleegkunde vindt u in dit hoofdstuk. Die van het hoger beroepsonderwijs voor volwassenenonderwijs kan u vinden in Deel I, Hoofdstuk 7.3 Hoger beroepsonderwijs van het volwassenenonderwijs. Momenteel zijn er nog geen hogescholen die deze opleidingen aanbieden.

**SCHOOLBEVOLKING NAAR GEBOORTEJAAR**  
**HBO5 verpleegkunde op 1 februari 2010**

	Jongens	Meisjes	Totaal
1992	-	3	3
1991	50	326	376
1990	97	641	738
1989	107	748	855
1988	114	583	697
1987	65	269	334
1986	36	186	222
1985	20	138	158
1984	21	142	163
1983	17	119	136
1982	16	112	128
1981	11	107	118
1980	19	89	108
1979	9	91	100
1978	16	87	103
1977	16	81	97
1976	13	72	85
1975	8	62	70
1974	10	59	69
1973	14	60	74
1972	10	69	79
1971	11	42	53
1970	8	64	72
1969	4	68	72
1968	4	43	47
1967	7	49	56
1966	5	50	55
1965	5	47	52
1964	2	37	39
1963	2	21	23
1962	2	26	28
1961	2	17	19
1960	2	10	12
1959	1	5	6
1958	-	8	8
1957	-	4	4
1956	1	1	2
1955	-	1	1
1954	-	6	6
1953	2	-	2
1950	-	1	1
<b>Totaal</b>	<b>727</b>	<b>4.544</b>	<b>5.271</b>







**Deel 1 SCHOOLBEVOLKING**

**1**

**Hoofdstuk 6 : Hoger onderwijs**

## LEIDRAAD NAAR DE TABELLEN

	Blz.
<b>1. Contracten</b>	
Aantal inschrijvingen per soort contract .....	249
<b>2. Diplomacontracten</b>	
Aantal inschrijvingen met een diplomacontract	
per onderwijstaal .....	252
per associatie en instelling (enkel basisopleidingen) .....	253
per studiegebied en soort opleiding * .....	254
in een lerarenopleiding .....	261
per geboortjaar .....	262
per soort opleiding en studiegebied * .....	268
per opleiding * (enkel basisopleidingen) .....	274
per soort opleiding en instelling .....	284
per instelling	
Artesis Hogeschool Antwerpen .....	288
Arteveldehogeschool .....	290
Erasmushogeschool Brussel .....	291
Groep T-Internationale Hogeschool Leuven .....	293
Hogere Zeevaartschool .....	294
Hogeschool Gent .....	295
Hogeschool Sint-Lukas Brussel .....	297
Hogeschool voor Wetenschap & Kunst .....	298
Hogeschool West-Vlaanderen .....	300
HUB-EHSAL .....	301
Karel de Grote-Hogeschool KH Antwerpen .....	302
Katholieke Hogeschool Brugge-Oostende .....	303
Katholieke Hogeschool Kempen .....	304
Katholieke Hogeschool Leuven .....	305
Katholieke Hogeschool Limburg .....	306
Katholieke Hogeschool Mechelen .....	307
Katholieke Hogeschool Sint-Lieven .....	308
Katholieke Hogeschool Zuid-West-Vlaanderen .....	309
Lessius Hogeschool .....	310
Plantijn-Hogeschool .....	311
Provinciale Hogeschool Limburg .....	312
XIOS Hogeschool Limburg .....	313
HUB-KUBrussel .....	314
Katholieke Universiteit Leuven .....	315
transnationale Universiteit Limburg .....	320
Universiteit Antwerpen .....	321
Universiteit Gent .....	324
Universiteit Hasselt .....	328
Vrije Universiteit Brussel .....	329
Gezamenlijke opleidingen .....	332
in een voorbereidings- of schakelprogramma .....	334

<b>3. Creditcontracten</b>	
Aantal inschrijvingen met een creditcontract *	335
<b>4. Generatiestudenten</b>	
Aantal inschrijvingen van generatiestudenten	
per soort opleiding en studiegebied *	336
per instelling *	337
per opleiding *	338
per studiegebied en geboortejaar *	342
<b>5. Evolutietabellen</b>	
Aantal studenten/inschrijvingen	
algemeen *	344
per studiegebied *	346
per instelling *	349
Aantal inschrijvingen van generatiestudenten	
per studiegebied *	350
per instelling *	352
<b>6. Uitgereikte diploma's</b>	
per studiegebied (basisopleidingen) *	510
per studiegebied (andere opleidingen) *	516
per instelling (basisopleidingen) *	521
per instelling (andere opleidingen) *	524
per opleiding en geboortejaar (diplomacontracten) *	528
lerarenopleiding	553

Opmerking :

De tabellen met een \* bevatten een onderscheid tussen hogescholen en universiteiten.

De meeste tabellen bevatten een opsplitsing naar geslacht en nationaliteit.

## DUIDING BIJ DE CIJFERS

### **Databank Hoger Onderwijs : registratie per inschrijving**

De cijfers voor hoger onderwijs in vroegere jaarboeken waren afkomstig uit de Databank Tertiair Onderwijs (DTO). In 2008-2009 werd de Databank Hoger Onderwijs (DHO) ingevoerd. De nieuwe databank DHO is er gekomen naar aanleiding van het Financieringsdecreet.

In DHO worden de gegevens op een andere manier geregistreerd dan in DTO, dit komt ook tot uiting in de tabellen van het statistisch jaarboek. In DTO werden de data verzameld per student, terwijl dit in DHO per inschrijving gebeurt. Vanaf het jaarboek 2008-2009 worden de cijfers per inschrijving weergegeven. Eén student kan meerdere inschrijvingen hebben in het hoger onderwijs. Het aantal inschrijvingen is dus niet gelijk aan het aantal studenten.

**Evolutietabellen:** In de evolutietabellen (p. 344-352) wordt wel per student gerapporteerd om de vergelijking met vorige academiejaren mogelijk te maken.

### **Aantal actieve inschrijvingen op 30 september 2010**

Vanaf het academiejaar 2008-2009 is de teldatum niet meer 1 februari maar wel 30 september. In het hoger onderwijs kunnen studenten zich immers gedurende het volledige academiejaar in- en uitschrijven. De cijfers van 30 september, na afloop van het academiejaar, geven een realistischer beeld van de studentenpopulatie. In deze editie zijn de inschrijvingen opgenomen die nog actief waren op 30 september 2010. Inschrijvingen waarvoor werd uitgeschreven vòòr deze datum, worden niet vermeld in de tabellen (behalve op de pagina's 251 en 253: daar worden de uitschrijvingen éénmalig vermeld).

### **Gezamenlijke inschrijvingen**

Met de komst van de nieuwe databank werden ook een aantal gezamenlijke opleidingen als dusdanig geregistreerd. Gezamenlijke opleidingen zijn opleidingen die door meerdere instellingen samen worden georganiseerd.

De inschrijvingen in gezamenlijke opleidingen zijn niet opgenomen in de tabellen per instelling maar worden apart weergegeven met vermelding van de participerende instellingen en de verdeelsleutel. Instellingen met veel inschrijvingen voor gezamenlijke opleidingen zullen dus een lager inschrijvingsaantal hebben in de tabellen per instelling, maar worden dan vermeld bij de gezamenlijke opleidingen.

**Evolutietabellen:** In de evolutietabellen per instelling (p. 349 en p. 352) worden de inschrijvingen in gezamenlijke opleidingen echter verdeeld over de participerende instellingen aan de hand van de verdeelsleutel, opdat een vergelijking met vorige jaren zou mogelijk zijn. Het gevolg van deze werkwijze is dat er decimale getallen ontstaan.

### **Gecombineerde studiegebieden**

Ook de rapportering per studiegebied is enigszins gewijzigd. Eén opleiding kan onder meerdere studiegebieden vallen en werd vroeger geklasseerd onder de noemer "gecombineerde studiegebieden". Nu worden alle betrokken studiegebieden in alfabetische volgorde opgesomd en weergegeven.

**Evolutietabellen:** In de evolutietabellen per studiegebied (p. 346 en p. 350) wordt het concept gecombineerde studiegebieden nog gebruikt voor de cijfers van de hogescholen. Voor de universiteiten wordt vanaf 2009-2010 gerapporteerd per combinatie van studiegebieden.

**Aantal inschrijvingen**

In het voorliggend statistisch jaarboek wordt in de meeste tabellen van het hoger onderwijs het aantal inschrijvingen weergegeven. Enkel in de evolutietabellen (of waar anders vermeld) wordt het aantal studenten weergegeven. Eén student kan meerdere inschrijvingen hebben in het hoger onderwijs. Het aantal inschrijvingen is dus niet gelijk aan het aantal studenten.

**Aantal inschrijvingen met een diplomacontract**

- alle soorten opleidingen	221.897
- enkel BAMA en Basisopleidingen	192.352
waarvan	
- hogescholen	115.802
- universiteiten	76.550
of	
- Professioneel gerichte bachelor	89.094
- Academische opleidingen en basisopleidingen van 2 cycli – hogescholen	26.708
- Academische opleidingen en basisopleidingen van 2 cycli – universiteiten	76.550

**Aantal inschrijvingen van generatiestudenten** 44.850

**Aantal studenten (evolutietabellen)**

Om een vergelijking met vorige academiejaren mogelijk te maken, wordt er in de evolutietabellen wel per student gerapporteerd. Deze tabellen bevatten evenwel een aantal dubbeltellingen die, afhankelijk van de parameters die in de tabel opgenomen zijn, verschillen in aantal. Eén student kan meerdere inschrijvingen (in meerdere instellingen, soorten opleidingen of studiegebieden) hebben in het hoger onderwijs.

**Evolutietabellen aantal studenten**

- hogescholenonderwijs (1)	114.174
- universitair onderwijs (2)	72.355
- hoger onderwijs (uniek aantal studenten) (3)	185.844

(1) Hier wordt een student enkel geteld in de hogescholen, ongeacht of hij ook nog een inschrijving heeft in een universiteit of niet. Wanneer hij ingeschreven is in twee hogescholen of meerdere inschrijvingen heeft in dezelfde hogeschool, wordt hij één keer geteld.

(2) Hier wordt een student enkel geteld in de universiteiten, ongeacht of hij ook nog een inschrijving heeft in een hogeschool of niet. Wanneer hij ingeschreven is in twee universiteiten of meerdere inschrijvingen heeft in dezelfde universiteit, wordt hij één keer geteld.

(3) De som van het aantal studenten aan de hogescholen en de universiteiten is niet gelijk aan het aantal studenten in het hoger onderwijs. Een student die zowel aan een hogeschool als aan een universiteit ingeschreven is, wordt in deze berekening slechts één maal geteld.

- per studiegebied (4)	191.504
- per instelling (5)	186.527

(4) In deze tabel wordt een student geteld per inschrijving in een soort opleiding en studiegebied. Een student die in meerdere soorten opleidingen en/of studiegebieden is ingeschreven, wordt zoveel maal geteld als het aantal onderscheiden inschrijvingen dat hij heeft.

(5) In deze tabel wordt een student één maal geteld in elke instelling waarin hij een inschrijving heeft. Is hij ingeschreven in meerdere instellingen, dan wordt hij meerdere keren geteld.

**Evolutietabellen aantal generatiestudenten**

- per studiegebied (6)	44.793
- per instelling (7)	44.783

(6) In deze tabel wordt een generatiestudent geteld per inschrijving in een soort opleiding en studiegebied. Een generatiestudent die in meerdere soorten opleidingen en/of studiegebieden is ingeschreven, wordt zoveel maal geteld als het aantal onderscheiden inschrijvingen dat hij heeft.

(7) In deze tabel wordt een generatiestudent één maal geteld in elke instelling waarin hij een inschrijving heeft. Is hij ingeschreven in meerdere instellingen, dan wordt hij meerdere keren geteld.

## DEFINITIES

### **Academiejaar**

Een periode van een jaar die ten vroegste op 1 september en uiterlijk op 1 oktober begint en eindigt op de dag voor het begin van het volgende academiejaar. De precieze aanvangsdatum wordt bepaald door het bestuur van de betrokken hogeschool of universiteit. Van de vaste duur van een jaar kan uitzonderlijk afgeweken worden indien het instellingsbestuur beslist de start van het academiejaar ofwel te vervroegen ofwel te verlaten.

### **Academisch gerichte bacheloropleiding**

Bacheloropleidingen, georganiseerd door universiteiten of hogescholen, die studenten brengen tot een niveau van kennis en competenties eigen aan het wetenschappelijk of artistiek functioneren in het algemeen en aan een specifiek domein van de wetenschappen of de kunsten in het bijzonder. Deze opleidingen hebben als hoofddoelstelling het doorstromen naar een masteropleiding.

### **Academisch onderwijs**

Hogeronderwijsopleidingen die gericht zijn op de algemene vorming en op de verwerving van academische of artistieke kennis en competenties eigen aan het functioneren in een domein van de wetenschappen of van de kunsten. Academisch gerichte opleidingen zijn op wetenschappelijk onderzoek gebaseerd.

In het academisch onderwijs worden volgende opleidingen aangeboden :

- aan universiteiten en hogescholen : de academisch gerichte bacheloropleidingen en de masteropleidingen;
- aan universiteiten : de voorbereiding van een doctoraatsproefschrift

### **Associatie**

Een vereniging zonder winstoogmerk die bestaat uit volgende verplichte leden :

- enerzijds een rechtspersoon verantwoordelijk voor een universiteit die zowel bachelor- als masteropleidingen kan aanbieden, en
- anderzijds ten minste één rechtspersoon verantwoordelijk voor een hogeschool.

De universiteit of hogescho(o)l(en) kunnen bevoegdheden aan de associatie opdragen. Zij dragen ten minste bevoegdheden over inzake een aantal aangelegenheden, opgesomd in artikel 101 van het structuurdecreet. De associatie is belast met de opmaak van een algemeen onderzoeks- en samenwerkingsreglement.

### **Bacheloropleiding**

Een opleiding in het academisch onderwijs of in het hoger professioneel onderwijs, die aansluit bij het secundair onderwijs, en waarvan de studieomvang ten minste 180 studiepunten bedraagt.

### **Bachelor na bacheloropleiding**

Een bacheloropleiding die enkel rechtstreeks openstaat voor personen die reeds in het bezit zijn van een diploma van een andere bacheloropleiding.

### **Creditbewijs**

Dit bewijs vormt de erkenning van het feit dat een student de competenties verbonden aan een opleidingsonderdeel heeft verworven. Deze erkenning wordt vastgelegd in een document of een registratie. De verworven studiepunten, verbonden aan het betrokken opleidingsonderdeel, worden aangeduid als "credits".

### **Creditcontract**

Dit is een contract dat je als student kan aangaan met een hogeronderwijsinstelling. Hiermee schrijf je je als student in met het oog op het behalen van (een) creditbewij(s)(zen) voor één of meer opleidingsonderdelen.

### **Diplomacontract**

Dit is een contract dat je als student kan aangaan met een hogeronderwijsinstelling. Hiermee schrijf je je als student in met het oog op het behalen van een graad of diploma van een opleiding of voor een volledig schakel- of voorbereidingsprogramma of voor een postgraduaatsopleiding

### **Examencontract**

Dit is een contract dat je als student kan aangaan met een hogeronderwijsinstelling. Hiermee schrijf je je als student (onder de door het instellingsbestuur bepaalde voorwaarden) in voor het afleggen van examens met het oog op het behalen van :

- a) een graad of een diploma van een opleiding, of
- b) een creditbewijs voor één of meer opleidingsonderdelen

### **Generatiestudent**

Een student die zich, in een bepaald academiejaar, voor het eerst inschrijft met een diplomacontract voor een professioneel of academisch gerichte bachelor in het Vlaams hoger onderwijs. Het statuut van generatiestudent geldt voor dat volledige academiejaar.

**Graad**

Aanduiding van bachelor, master of doctor verleend op het einde van een opleiding c.q. na promotie met de uitreiking van een diploma.

**Hogeschool**

Alleen de instellingen vernoemd in artikel 5 van het decreet van 4 april 2003 betreffende de herstructurering van het hoger onderwijs in Vlaanderen, kunnen als hogescholen in de Vlaamse Gemeenschap aanspraak maken op de benaming hogeschool en zich als dusdanig doen kennen.

**Kwalificatie**

Een getuigschrift of diploma uitgereikt na het met goed gevolg voltooien van een formeel opleidings- of scholings-traject.

**Kwalificatie van een graad**

Toevoeging die verwijst naar de voltooide opleiding of, voor wat de graad van doctor betreft, naar een vakgebied.

**Masteropleiding**

Een opleiding gericht op het brengen van de studenten tot een gevorderd niveau van kennis en competenties eigen aan het wetenschappelijk of artistiek functioneren in het algemeen en aan een specifiek domein van de wetenschappen of de kunsten in het bijzonder, dat noodzakelijk is voor de autonome beoefening van de wetenschappen of de kunsten of voor de aanwending van wetenschappelijke of artistieke kennis in de zelfstandige uitoefening van een beroep of groep van beroepen. Een masteropleiding wordt aangeboden door een hogeschool of een universiteit in het academisch onderwijs. De studieomvang bedraagt ten minste 60 studiepunten.

**Master na masteropleiding**

Een masteropleiding die enkel rechtstreeks openstaat voor personen die reeds in het bezit zijn van een diploma van een masteropleiding.

**Opleiding**

De structurerende eenheid van het onderwijsaanbod. Zij wordt bij succesvolle voltooiing bekroond met een diploma.

**Opleidingsonderdeel**

Een afgebakend geheel van onderwijs-, leer- en evaluatieactiviteiten dat gericht is op het verwerven van welomschreven competenties inzake kennis, inzicht, vaardigheden en attitudes.

**Professioneel gerichte bacheloropleidingen**

Professioneel gerichte bacheloropleidingen hebben tot doel de studenten te brengen tot een niveau van algemene en specifieke kennis en competenties nodig voor de zelfstandige uitoefening van een beroep of groep van beroepen.

**Schakelprogramma**

Een programma dat kan worden opgelegd aan een student die zich wenst in te schrijven voor een masteropleiding op grond van een in het hoger professioneel onderwijs uitgereikt bachelordiploma. Het programma beoogt het bijbrengen van enige algemene wetenschappelijke competenties en wetenschappelijk-disciplinaire basiskennis. Een schakelprogramma omvat ten minste 45 en ten hoogste 90 studiepunten. Op basis van de resultaten van een bekwaamheidsonderzoek kan de minimumomvang worden teruggebracht tot 30 studiepunten. Indien het bekwaamheidsonderzoek ook betrekking had op de eerder verworven kwalificaties kan de instelling het schakelprogramma nog verder terugbrengen of een volledige vrijstelling van het schakelprogramma verlenen.

**Studiegebied**

Eén van de categorieën vermeld in de artikelen 23 en 24 van het decreet van 4 april 2003 betreffende de herstructurering van het hoger onderwijs Vlaanderen waarin opleidingen zijn samengebracht.

**Studieomvang**

Het aantal studiepunten toegekend aan een opleidingsonderdeel of aan een opleiding.

**Studiepunt**

Een binnen de Vlaamse Gemeenschap aanvaarde internationale eenheid die overeenstemt met ten minste 25 en ten hoogste 30 uren voorgeschreven onderwijs-, leer- en evaluatieactiviteiten en waarmee de studieomvang van elke opleiding of elk opleidingsonderdeel wordt uitgedrukt.

**Vorbereidingsprogramma**

Een programma dat kan worden opgelegd aan een student die niet in het bezit is van een diploma dat op rechtstreekse wijze toelating verleent tot de opleiding waarvoor hij zich wenst in te schrijven.





## HOGER ONDERWIJS

Aantal inschrijvingen per soort contract  
Belgische studenten

	Diplomacontract			Creditcontract			Examencontract diploma			Examencontract credit			Totaal		
	M	V	T	M	V	T	M	V	T	M	V	T	M	V	T
Professioneel gerichte bachelor	36.482	50.042	86.524	-	-	-	294	302	596	-	-	-	36.776	50.344	87.120
Academisch gerichte bachelor	31.866	32.057	63.923	-	-	-	154	111	265	-	-	-	32.020	32.168	64.188
Master en basisopleidingen van twee cycli (2de cyclus van 2)	15.252	16.593	31.845	-	-	-	77	46	123	-	-	-	15.329	16.639	31.968
<b>Totaal</b>	<b>83.600</b>	<b>98.692</b>	<b>182.292</b>	-	-	-	<b>525</b>	<b>459</b>	<b>984</b>	-	-	-	<b>84.125</b>	<b>99.151</b>	<b>183.276</b>
Bachelor na bachelor	484	2.058	2.542	-	-	-	1	-	1	-	-	-	485	2.058	2.543
Master na master	1.281	1.497	2.778	-	-	-	6	8	14	-	-	-	1.287	1.505	2.792
Specialisatie opleiding GGS	4	25	29	-	-	-	-	-	-	-	-	-	4	25	29
<b>Totaal</b>	<b>1.769</b>	<b>3.580</b>	<b>5.349</b>	-	-	-	<b>7</b>	<b>8</b>	<b>15</b>	-	-	-	<b>1.776</b>	<b>3.588</b>	<b>5.364</b>
Specifieke lerarenopleiding na professioneel gerichte bachelor	-	3	3	-	-	-	-	-	-	-	-	-	-	3	3
Specifieke lerarenopleiding na master	629	1.242	1.871	-	-	-	1	-	1	-	-	-	630	1.242	1.872
Initiële lerarenopleidingen van academisch niveau	5	11	16	-	-	-	-	-	-	-	-	-	5	11	16
Academische initiële lerarenopleiding	39	149	188	-	-	-	-	-	-	-	-	-	39	149	188
<b>Totaal</b>	<b>673</b>	<b>1.405</b>	<b>2.078</b>	-	-	-	<b>1</b>	-	<b>1</b>	-	-	-	<b>674</b>	<b>1.405</b>	<b>2.079</b>
Doctoraatsopleiding	2.370	2.160	4.530	-	-	-	-	-	-	-	-	-	2.370	2.160	4.530
Academische graad van doctor	2.655	2.498	5.153	-	-	-	-	-	-	-	-	-	2.655	2.498	5.153
<b>Totaal</b>	<b>5.025</b>	<b>4.658</b>	<b>9.683</b>	-	-	-	-	-	-	-	-	-	<b>5.025</b>	<b>4.658</b>	<b>9.683</b>
Vorbereidingsprogramma	523	588	1.111	-	-	-	13	7	20	-	-	-	536	595	1.131
Schakelprogramma	2.574	2.675	5.249	-	-	-	37	24	61	-	-	-	2.611	2.699	5.310
<b>Totaal</b>	<b>3.097</b>	<b>3.263</b>	<b>6.360</b>	-	-	-	<b>50</b>	<b>31</b>	<b>81</b>	-	-	-	<b>3.147</b>	<b>3.294</b>	<b>6.441</b>
Behalen van creditbewijzen	-	-	-	2.772	3.551	6.323	-	-	-	103	96	199	2.875	3.647	6.522
<b>Totaal</b>	-	-	-	<b>2.772</b>	<b>3.551</b>	<b>6.323</b>	-	-	-	<b>103</b>	<b>96</b>	<b>199</b>	<b>2.875</b>	<b>3.647</b>	<b>6.522</b>
<b>Algemeen totaal</b>	<b>94.164</b>	<b>111.598</b>	<b>205.762</b>	<b>2.772</b>	<b>3.551</b>	<b>6.323</b>	<b>583</b>	<b>498</b>	<b>1.081</b>	<b>103</b>	<b>96</b>	<b>199</b>	<b>97.622</b>	<b>115.743</b>	<b>213.365</b>



## HOGER ONDERWIJS

Aantal inschrijvingen per soort contract  
Studenten van vreemde nationaliteit

	Diplomacontract			Creditcontract			Examencontract diploma			Examencontract credit			Totaal		
	M	V	T	M	V	T	M	V	T	M	V	T	M	V	T
Professioneel gerichte bachelor	904	1.666	2.570	-	-	-	5	9	14	-	-	-	909	1.675	2.584
Academisch gerichte bachelor	1.707	2.233	3.940	-	-	-	14	18	32	-	-	-	1.721	2.251	3.972
Master en basisopleidingen van twee cycli (2de cyclus van 2)	1.721	1.829	3.550	-	-	-	2	4	6	-	-	-	1.723	1.833	3.556
<b>Totaal</b>	<b>4.332</b>	<b>5.728</b>	<b>10.060</b>	-	-	-	<b>21</b>	<b>31</b>	<b>52</b>	-	-	-	<b>4.353</b>	<b>5.759</b>	<b>10.112</b>
Bachelor na bachelor	7	34	41	-	-	-	-	-	-	-	-	-	7	34	41
Master na master	533	526	1.059	-	-	-	-	-	-	-	-	-	533	526	1.059
Voortgezette opleidingen	-	-	-	-	-	-	-	-	-	-	-	-	-	-	-
Aanvullende opleiding GAS	-	-	-	-	-	-	-	-	-	-	-	-	-	-	-
Specialisatie opleiding GGS	-	-	-	-	-	-	-	-	-	-	-	-	-	-	-
<b>Totaal</b>	<b>540</b>	<b>560</b>	<b>1.100</b>	-	-	-	-	-	-	-	-	-	<b>540</b>	<b>560</b>	<b>1.100</b>
Specifieke lerarenopleiding na professioneel gerichte bachelor	-	1	1	-	-	-	-	-	-	-	-	-	-	1	1
Specifieke lerarenopleiding na master	19	38	57	-	-	-	-	-	-	-	-	-	19	38	57
Initiële lerarenopleidingen van academisch niveau	-	-	-	-	-	-	-	-	-	-	-	-	-	-	-
Academische initiële lerarenopleiding	-	3	3	-	-	-	-	-	-	-	-	-	-	3	3
<b>Totaal</b>	<b>19</b>	<b>42</b>	<b>61</b>	-	-	-	-	-	-	-	-	-	<b>19</b>	<b>42</b>	<b>61</b>
Doctoraatsopleiding	1.425	972	2.397	-	-	-	-	-	-	-	-	-	1.425	972	2.397
Academische graad van doctor	1.223	832	2.055	-	-	-	-	-	-	-	-	-	1.223	832	2.055
<b>Totaal</b>	<b>2.648</b>	<b>1.804</b>	<b>4.452</b>	-	-	-	-	-	-	-	-	-	<b>2.648</b>	<b>1.804</b>	<b>4.452</b>
Vorbereidingsprogramma	115	182	297	-	-	-	1	-	1	-	-	-	116	182	298
Schakelprogramma	83	82	165	-	-	-	-	2	2	-	-	-	83	84	167
<b>Totaal</b>	<b>198</b>	<b>264</b>	<b>462</b>	-	-	-	<b>1</b>	<b>2</b>	<b>3</b>	-	-	-	<b>199</b>	<b>266</b>	<b>465</b>
Behalen van creditbewijzen	-	-	-	325	362	687	-	-	-	3	8	11	328	370	698
<b>Totaal</b>	-	-	-	<b>325</b>	<b>362</b>	<b>687</b>	-	-	-	<b>3</b>	<b>8</b>	<b>11</b>	<b>328</b>	<b>370</b>	<b>698</b>
<b>Algemeen totaal</b>	<b>7.737</b>	<b>8.398</b>	<b>16.135</b>	<b>325</b>	<b>362</b>	<b>687</b>	<b>22</b>	<b>33</b>	<b>55</b>	<b>3</b>	<b>8</b>	<b>11</b>	<b>8.087</b>	<b>8.801</b>	<b>16.888</b>

## HOGER ONDERWIJS

Aantal inschrijvingen per soort contract  
Totaal van alle studenten

	Diplomacontract			Creditcontract			Examencontract diploma			Examencontract credit			Totaal			Aantal uitschrijvingen (1)		
	M	V	T	M	V	T	M	V	T	M	V	T	M	V	T	M	V	T
Professioneel gerichte bachelor	37.386	51.708	89.094	-	-	-	299	311	610	-	-	-	37.685	52.019	89.704	3.256	4.545	7.801
Academisch gerichte bachelor	33.573	34.290	67.863	-	-	-	168	129	297	-	-	-	33.741	34.419	68.160	1.875	1.785	3.660
Master en basisopleidingen van twee cycli (2de cyclus van 2)	16.973	18.422	35.395	-	-	-	79	50	129	-	-	-	17.052	18.472	35.524	280	288	568
<b>Totaal</b>	<b>87.932</b>	<b>104.420</b>	<b>192.352</b>	<b>-</b>	<b>-</b>	<b>-</b>	<b>546</b>	<b>490</b>	<b>1.036</b>	<b>-</b>	<b>-</b>	<b>-</b>	<b>88.478</b>	<b>104.910</b>	<b>193.388</b>	<b>5.411</b>	<b>6.618</b>	<b>12.029</b>
Bachelor na bachelor	491	2.092	2.583	-	-	-	1	-	1	-	-	-	492	2.092	2.584	23	109	132
Master na master	1.814	2.023	3.837	-	-	-	6	8	14	-	-	-	1.820	2.031	3.851	71	55	126
Specialisatie opleiding GGS	4	25	29	-	-	-	-	-	-	-	-	-	4	25	29	-	-	-
<b>Totaal</b>	<b>2.309</b>	<b>4.140</b>	<b>6.449</b>	<b>-</b>	<b>-</b>	<b>-</b>	<b>7</b>	<b>8</b>	<b>15</b>	<b>-</b>	<b>-</b>	<b>-</b>	<b>2.316</b>	<b>4.148</b>	<b>6.464</b>	<b>94</b>	<b>164</b>	<b>258</b>
Specifieke lerarenopleiding na professioneel gerichte bachelor	-	4	4	-	-	-	-	-	-	-	-	-	-	4	4	-	-	-
Specifieke lerarenopleiding na master	648	1.280	1.928	-	-	-	1	-	1	-	-	-	649	1.280	1.929	54	110	164
Initiële lerarenopleidingen van academisch niveau	5	11	16	-	-	-	-	-	-	-	-	-	5	11	16	-	-	-
Academische initiële lerarenopleiding	39	152	191	-	-	-	-	-	-	-	-	-	39	152	191	2	1	3
<b>Totaal</b>	<b>692</b>	<b>1.447</b>	<b>2.139</b>	<b>-</b>	<b>-</b>	<b>-</b>	<b>1</b>	<b>-</b>	<b>1</b>	<b>-</b>	<b>-</b>	<b>-</b>	<b>693</b>	<b>1.447</b>	<b>2.140</b>	<b>56</b>	<b>111</b>	<b>167</b>
Doctoraatsopleiding	3.795	3.132	6.927	-	-	-	-	-	-	-	-	-	3.795	3.132	6.927	14	8	22
Academische graad van doctor	3.878	3.330	7.208	-	-	-	-	-	-	-	-	-	3.878	3.330	7.208	26	18	44
<b>Totaal</b>	<b>7.673</b>	<b>6.462</b>	<b>14.135</b>	<b>-</b>	<b>-</b>	<b>-</b>	<b>-</b>	<b>-</b>	<b>-</b>	<b>-</b>	<b>-</b>	<b>-</b>	<b>7.673</b>	<b>6.462</b>	<b>14.135</b>	<b>40</b>	<b>26</b>	<b>66</b>
Vorbereidingsprogramma	638	770	1.408	-	-	-	14	7	21	-	-	-	652	777	1.429	45	67	112
Schakelprogramma	2.657	2.757	5.414	-	-	-	37	26	63	-	-	-	2.694	2.783	5.477	358	290	648
<b>Totaal</b>	<b>3.295</b>	<b>3.527</b>	<b>6.822</b>	<b>-</b>	<b>-</b>	<b>-</b>	<b>51</b>	<b>33</b>	<b>84</b>	<b>-</b>	<b>-</b>	<b>-</b>	<b>3.346</b>	<b>3.560</b>	<b>6.906</b>	<b>403</b>	<b>357</b>	<b>760</b>
Behalen van creditbewijzen	-	-	-	3.097	3.913	7.010	-	-	-	106	104	210	3.203	4.017	7.220	187	205	392
<b>Totaal</b>	<b>-</b>	<b>-</b>	<b>-</b>	<b>3.097</b>	<b>3.913</b>	<b>7.010</b>	<b>-</b>	<b>-</b>	<b>-</b>	<b>106</b>	<b>104</b>	<b>210</b>	<b>3.203</b>	<b>4.017</b>	<b>7.220</b>	<b>187</b>	<b>205</b>	<b>392</b>
<b>Algemeen totaal</b>	<b>101.901</b>	<b>119.996</b>	<b>221.897</b>	<b>3.097</b>	<b>3.913</b>	<b>7.010</b>	<b>605</b>	<b>531</b>	<b>1.136</b>	<b>106</b>	<b>104</b>	<b>210</b>	<b>105.709</b>	<b>124.544</b>	<b>230.253</b>	<b>6.191</b>	<b>7.481</b>	<b>13.672</b>

(1) Uitschrijvingen: het betreft studenten die zich in de loop van het academiejaar uitgeschreven hebben. Ze worden hierbij vermeld omdat de instellingen ervoor gefinancierd worden.



**HOGER ONDERWIJS**  
**Aantal inschrijvingen met een diplomacontract per onderwijstaal**

	Nederlandstalig			Franstalig			Engelstalig			Spaanstalig			Totaal		
	M	V	T	M	V	T	M	V	T	M	V	T	M	V	T
Professioneel gerichte bachelor	37.258	51.704	88.962	128	4	132	-	-	-	-	-	-	37.386	51.708	89.094
Academisch gerichte bachelor	33.122	34.091	67.213	158	13	171	293	186	479	-	-	-	33.573	34.290	67.863
Master en basisopleidingen van twee cycli (2de cyclus van 2)	15.587	17.416	33.003	28	6	34	1.358	1.000	2.358	-	-	-	16.973	18.422	35.395
<b>Totaal</b>	<b>85.967</b>	<b>103.211</b>	<b>189.178</b>	<b>314</b>	<b>23</b>	<b>337</b>	<b>1.651</b>	<b>1.186</b>	<b>2.837</b>	<b>-</b>	<b>-</b>	<b>-</b>	<b>87.932</b>	<b>104.420</b>	<b>192.352</b>
Bachelor na bachelor	491	2.092	2.583	-	-	-	-	-	-	-	-	-	491	2.092	2.583
Master na master	1.089	1.371	2.460	-	-	-	721	644	1.365	4	8	12	1.814	2.023	3.837
Specialisatie opleiding GGS	4	25	29	-	-	-	-	-	-	-	-	-	4	25	29
<b>Totaal</b>	<b>1.584</b>	<b>3.488</b>	<b>5.072</b>	<b>-</b>	<b>-</b>	<b>-</b>	<b>721</b>	<b>644</b>	<b>1.365</b>	<b>4</b>	<b>8</b>	<b>12</b>	<b>2.309</b>	<b>4.140</b>	<b>6.449</b>
Specifieke lerarenopleiding na professioneel gerichte bachelor	-	4	4	-	-	-	-	-	-	-	-	-	-	4	4
Specifieke lerarenopleiding na master	648	1.280	1.928	-	-	-	-	-	-	-	-	-	648	1.280	1.928
Initiële lerarenopleidingen van academisch niveau	5	11	16	-	-	-	-	-	-	-	-	-	5	11	16
Academische initiële lerarenopleiding	39	152	191	-	-	-	-	-	-	-	-	-	39	152	191
<b>Totaal</b>	<b>692</b>	<b>1.447</b>	<b>2.139</b>	<b>-</b>	<b>-</b>	<b>-</b>	<b>-</b>	<b>-</b>	<b>-</b>	<b>-</b>	<b>-</b>	<b>-</b>	<b>692</b>	<b>1.447</b>	<b>2.139</b>
Doctoraatsopleiding	1.962	1.267	3.229	-	-	-	1.833	1.865	3.698	-	-	-	3.795	3.132	6.927
Academische graad van doctor	3.772	3.230	7.002	-	-	-	106	100	206	-	-	-	3.878	3.330	7.208
<b>Totaal</b>	<b>5.734</b>	<b>4.497</b>	<b>10.231</b>	<b>-</b>	<b>-</b>	<b>-</b>	<b>1.939</b>	<b>1.965</b>	<b>3.904</b>	<b>-</b>	<b>-</b>	<b>-</b>	<b>7.673</b>	<b>6.462</b>	<b>14.135</b>
Vorbereidingsprogramma	607	739	1.346	-	-	-	31	31	62	-	-	-	638	770	1.408
Schakelprogramma	2.657	2.757	5.414	-	-	-	-	-	-	-	-	-	2.657	2.757	5.414
<b>Totaal</b>	<b>3.264</b>	<b>3.496</b>	<b>6.760</b>	<b>-</b>	<b>-</b>	<b>-</b>	<b>31</b>	<b>31</b>	<b>62</b>	<b>-</b>	<b>-</b>	<b>-</b>	<b>3.295</b>	<b>3.527</b>	<b>6.822</b>
<b>Algemeen totaal</b>	<b>97.241</b>	<b>116.139</b>	<b>213.380</b>	<b>314</b>	<b>23</b>	<b>337</b>	<b>4.342</b>	<b>3.826</b>	<b>8.168</b>	<b>4</b>	<b>8</b>	<b>12</b>	<b>101.901</b>	<b>119.996</b>	<b>221.897</b>

## HOGER ONDERWIJS

## Aantal inschrijvingen met een diplomacontract (1) per associatie en instelling

	Professioneel gerichte opleidingen			Academisch gerichte opleidingen			Totaal			Aantal uitschrijvingen (3)
	M	V	T	M	V	T	M	V	T	
<b>Associatie Katholieke Universiteit Leuven</b>										
Groep T-Internationale Hogeschool Leuven	370	472	842	1.002	149	1.151	1.372	621	1.993	103
Hogeschool Sint-Lukas Brussel	140	79	219	275	246	521	415	325	740	57
Hogeschool voor Wetenschap & Kunst	845	374	1.219	1.619	1.335	2.954	2.464	1.709	4.173	253
HUB-EHSAL	1.070	2.314	3.384	1.013	885	1.898	2.083	3.199	5.282	217
Katholieke Universiteit Leuven	-	-	-	12.600	15.162	27.762	12.600	15.162	27.762	942
Katholieke Hogeschool Brugge-Oostende	933	1.843	2.776	289	57	346	1.222	1.900	3.122	585
Katholieke Hogeschool Kempen	2.386	3.256	5.642	390	84	474	2.776	3.340	6.116	441
Katholieke Hogeschool Leuven	2.276	3.631	5.907	-	-	-	2.276	3.631	5.907	325
Katholieke Hogeschool Limburg	1.822	2.814	4.636	541	153	694	2.363	2.967	5.330	664
Katholieke Hogeschool Mechelen	1.534	2.663	4.197	-	-	-	1.534	2.663	4.197	366
Katholieke Hogeschool Sint-Lieven	2.213	2.343	4.556	1.356	155	1.511	3.569	2.498	6.067	439
Katholieke Hogeschool Zuid-West-Vlaanderen	2.758	4.383	7.141	-	-	-	2.758	4.383	7.141	947
Lessius Hogeschool	227	1.335	1.562	647	946	1.593	874	2.281	3.155	165
<b>Totaal</b>	<b>16.574</b>	<b>25.507</b>	<b>42.081</b>	<b>19.732</b>	<b>19.172</b>	<b>38.904</b>	<b>36.306</b>	<b>44.679</b>	<b>80.985</b>	<b>5.504</b>
<b>Associatie Universiteit en Hogescholen Antwerpen</b>										
Artesis Hogeschool Antwerpen	1.306	1.924	3.230	2.184	1.999	4.183	3.490	3.923	7.413	419
Hogere Zeevaartschool	165	4	169	444	58	502	609	62	671	39
Karel de Grote-Hogeschool KH Antwerpen	3.782	4.608	8.390	475	278	753	4.257	4.886	9.143	706
Plantijn-Hogeschool	1.279	2.018	3.297	-	-	-	1.279	2.018	3.297	243
Universiteit Antwerpen	-	-	-	4.523	5.356	9.879	4.523	5.356	9.879	412
<b>Totaal</b>	<b>6.532</b>	<b>8.554</b>	<b>15.086</b>	<b>7.626</b>	<b>7.691</b>	<b>15.317</b>	<b>14.158</b>	<b>16.245</b>	<b>30.403</b>	<b>1.819</b>
<b>Associatie Universiteit Gent</b>										
Arteveldehogeschool	2.659	5.871	8.530	-	-	-	2.659	5.871	8.530	734
Hogeschool Gent	5.098	5.591	10.689	3.016	2.479	5.495	8.114	8.070	16.184	951
Hogeschool West-Vlaanderen	2.424	1.757	4.181	409	87	496	2.833	1.844	4.677	312
Universiteit Gent	-	-	-	11.586	14.844	26.430	11.586	14.844	26.430	1.028
<b>Totaal</b>	<b>10.181</b>	<b>13.219</b>	<b>23.400</b>	<b>15.011</b>	<b>17.410</b>	<b>32.421</b>	<b>25.192</b>	<b>30.629</b>	<b>55.821</b>	<b>3.025</b>
<b>Associatie Universiteit-Hogescholen Limburg</b>										
Provinciale Hogeschool Limburg	1.395	1.283	2.678	556	718	1.274	1.951	2.001	3.952	533
transnationale Universiteit Limburg	-	-	-	388	256	644	388	256	644	37
Universiteit Hasselt	-	-	-	905	633	1.538	905	633	1.538	36
XIOS Hogeschool Limburg	1.304	1.210	2.514	330	40	370	1.634	1.250	2.884	279
<b>Totaal</b>	<b>2.699</b>	<b>2.493</b>	<b>5.192</b>	<b>2.179</b>	<b>1.647</b>	<b>3.826</b>	<b>4.878</b>	<b>4.140</b>	<b>9.018</b>	<b>885</b>
<b>Universitaire Associatie Brussel</b>										
Erasmushogeschool Brussel	1.374	1.730	3.104	769	619	1.388	2.143	2.349	4.492	311
Vrije Universiteit Brussel	-	-	-	3.579	4.279	7.858	3.579	4.279	7.858	266
<b>Totaal</b>	<b>1.374</b>	<b>1.730</b>	<b>3.104</b>	<b>4.348</b>	<b>4.898</b>	<b>9.246</b>	<b>5.722</b>	<b>6.628</b>	<b>12.350</b>	<b>577</b>
<b>Katholieke Universiteit Brussel (2)</b>										
HUB-KUBrussel	-	-	-	7	25	32	7	25	32	1
<b>Totaal</b>	<b>-</b>	<b>-</b>	<b>-</b>	<b>7</b>	<b>25</b>	<b>32</b>	<b>7</b>	<b>25</b>	<b>32</b>	<b>1</b>
<b>GEZAMENLIJKE OPLEIDINGEN</b>										
Erasmushogeschool Brussel - HUB-EHSAL 50-50	26	71	97	-	-	-	26	71	97	4
HUB-EHSAL - HUB-KUBrussel 99-1	-	-	-	687	418	1.105	687	418	1.105	34
HUB-KUBrussel - K.U.Leuven 65-35	-	-	-	126	145	271	126	145	271	5
K.U.Leuven - HUB-EHSAL - Katholieke Hogeschool Brugge-Oostende - Katholieke Hogeschool Kempen - Katholieke Hogeschool Leuven - Katholieke Hogeschool Limburg - Katholieke Hogeschool Mechelen - Katholieke Hogeschool Sint-Lieven - Katholieke Hogeschool Zuid-West-Vlaanderen	-	-	-	7	65	72	7	65	72	-
100-0-0-0-0-0-0-0-0	-	-	-	-	-	-	-	-	-	-
K.U.Leuven - HUB-EHSAL - Katholieke Hogeschool Kempen - Katholieke Hogeschool Leuven - Katholieke Hogeschool Zuid-West-Vlaanderen 100-0-0-0-0	-	-	-	9	25	34	9	25	34	-
K.U.Leuven - UGent - UHasselt - V.U.Brussel - Erasmushogeschool Brussel - Hogeschool West-Vlaanderen - Katholieke Hogeschool Brugge-Oostende - Katholieke Hogeschool Mechelen - Plantijn-Hogeschool - XIOS Hogeschool Limburg	-	-	-	17	40	57	17	40	57	-
100-0-0-0-0-0-0-0-0	-	-	-	40	13	53	40	13	53	-
K.U.Leuven - V.U.Brussel 100-0	-	-	-	59	29	88	59	29	88	-
K.U.Leuven - V.U.Brussel 65-35	-	-	-	-	-	-	-	-	-	-
Katholieke Hogeschool Limburg - Provinciale Hogeschool Limburg 50-50	-	134	134	-	-	-	-	134	134	18
tUL - K.U.Leuven 100-0	-	-	-	192	283	475	192	283	475	31
UGent - Arteveldehogeschool - Hogeschool West-Vlaanderen - Hogeschool Gent 100-0-0-0	-	-	-	55	189	244	55	189	244	5
UGent - Arteveldehogeschool 50-50	-	-	-	304	609	913	304	609	913	54
UGent - K.U.Leuven 49-51	-	-	-	33	19	52	33	19	52	1
UGent - V.U.Brussel 51-49	-	-	-	57	10	67	57	10	67	-
UGent - V.U.Brussel 52-48	-	-	-	2	1	3	2	1	3	-
UGent - V.U.Brussel 71-29	-	-	-	41	13	54	41	13	54	-
V.U.Brussel - Universiteit Antwerpen 82-18	-	-	-	14	10	24	14	10	24	-
<b>Totaal</b>	<b>26</b>	<b>205</b>	<b>231</b>	<b>1.643</b>	<b>1.869</b>	<b>3.512</b>	<b>1.669</b>	<b>2.074</b>	<b>3.743</b>	<b>152</b>
<b>Algemeen totaal</b>	<b>37.386</b>	<b>51.708</b>	<b>89.094</b>	<b>50.546</b>	<b>52.712</b>	<b>103.258</b>	<b>87.932</b>	<b>104.420</b>	<b>192.352</b>	<b>11.963</b>

(1) Het betreft enkel de basisopleidingen

(2) Niet geassocieerd

(3) Uitschrijvingen: het betreft studenten die zich in de loop van het academiejaar uitgeschreven hebben. Ze worden hierbij vermeld omdat de instellingen ervoor gefinancierd worden.

## HOGER ONDERWIJS

## Aantal inschrijvingen met een diplomacontract per studiegebied en soort opleiding

	Belgische studenten			Studenten van vreemde nationaliteit			Totaal		
	M	V	T	M	V	T	M	V	T
<b>Hogescholen</b>									
<b>Architectuur</b>									
Professioneel gerichte bachelor	733	933	1666	55	121	176	788	1054	1842
Academisch gerichte bachelor	738	993	1731	29	60	89	767	1053	1820
Master en basisopleidingen van twee cycli (2de cyclus van 2)	336	390	726	10	14	24	346	404	750
Bachelor na bachelor	33	14	47	2	1	3	35	15	50
Vorbereidingsprogramma	2	10	12	-	-	-	2	10	12
Schakelprogramma	28	49	77	1	1	2	29	50	79
<b>Totaal</b>	<b>1.870</b>	<b>2.389</b>	<b>4.259</b>	<b>97</b>	<b>197</b>	<b>294</b>	<b>1.967</b>	<b>2.586</b>	<b>4.553</b>
<b>Architectuur; Industriële wetenschappen en technologie</b>									
Master en basisopleidingen van twee cycli (2de cyclus van 2)	75	104	179	4	1	5	79	105	184
Vorbereidingsprogramma	1	1	2	-	-	-	1	1	2
Schakelprogramma	12	10	22	-	1	1	12	11	23
<b>Totaal</b>	<b>88</b>	<b>115</b>	<b>203</b>	<b>4</b>	<b>2</b>	<b>6</b>	<b>92</b>	<b>117</b>	<b>209</b>
<b>Audiovisuele en beeldende kunst</b>									
Professioneel gerichte bachelor	70	105	175	6	3	9	76	108	184
Academisch gerichte bachelor	1.335	1.480	2.815	174	228	402	1.509	1.708	3.217
Master en basisopleidingen van twee cycli (2de cyclus van 2)	281	373	654	39	59	98	320	432	752
Master na master	7	2	9	6	5	11	13	7	20
Specifieke lerarenopleiding na master	54	99	153	4	5	9	58	104	162
Vorbereidingsprogramma	4	7	11	-	1	1	4	8	12
Schakelprogramma	28	18	46	3	1	4	31	19	50
<b>Totaal</b>	<b>1.779</b>	<b>2.084</b>	<b>3.863</b>	<b>232</b>	<b>302</b>	<b>534</b>	<b>2.011</b>	<b>2.386</b>	<b>4.397</b>
<b>Biotechniek</b>									
Professioneel gerichte bachelor	993	978	1.971	15	25	40	1.008	1.003	2.011
Academisch gerichte bachelor	193	128	321	1	1	2	194	129	323
Master en basisopleidingen van twee cycli (2de cyclus van 2)	83	71	154	1	2	3	84	73	157
Vorbereidingsprogramma	-	1	1	-	-	-	-	1	1
Schakelprogramma	49	65	114	1	1	2	50	66	116
<b>Totaal</b>	<b>1.318</b>	<b>1.243</b>	<b>2.561</b>	<b>18</b>	<b>29</b>	<b>47</b>	<b>1.336</b>	<b>1.272</b>	<b>2.608</b>
<b>Gezondheidszorg</b>									
Professioneel gerichte bachelor	2.078	10.758	12.836	56	639	695	2.134	11.397	13.531
Academisch gerichte bachelor	389	389	778	14	17	31	403	406	809
Master en basisopleidingen van twee cycli (2de cyclus van 2)	64	86	150	1	3	4	65	89	154
Bachelor na bachelor	205	730	935	4	21	25	209	751	960
Vorbereidingsprogramma	-	2	2	-	-	-	-	2	2
Schakelprogramma	1	-	1	-	-	-	1	-	1
<b>Totaal</b>	<b>2.737</b>	<b>11.965</b>	<b>14.702</b>	<b>75</b>	<b>680</b>	<b>755</b>	<b>2.812</b>	<b>12.645</b>	<b>15.457</b>
<b>Handelswetenschappen en bedrijfskunde</b>									
Professioneel gerichte bachelor	14.158	11.917	26.075	347	457	804	14.505	12.374	26.879
Academisch gerichte bachelor	1.775	1.235	3.010	100	90	190	1.875	1.325	3.200
Master en basisopleidingen van twee cycli (2de cyclus van 2)	1.005	607	1.612	80	106	186	1.085	713	1.798
Bachelor na bachelor	109	178	287	1	2	3	110	180	290
Master na master	15	4	19	2	4	6	17	8	25
Specifieke lerarenopleiding na master	24	29	53	-	-	-	24	29	53
Vorbereidingsprogramma	6	6	12	-	-	-	6	6	12
Schakelprogramma	501	270	771	13	10	23	514	280	794
<b>Totaal</b>	<b>17.593</b>	<b>14.246</b>	<b>31.839</b>	<b>543</b>	<b>669</b>	<b>1.212</b>	<b>18.136</b>	<b>14.915</b>	<b>33.051</b>
<b>Industriële wetenschappen en technologie</b>									
Professioneel gerichte bachelor	9.783	1.447	11.230	177	38	215	9.960	1.485	11.445
Academisch gerichte bachelor	4.736	536	5.272	137	49	186	4.873	585	5.458
Master en basisopleidingen van twee cycli (2de cyclus van 2)	1.878	227	2.105	58	17	75	1.936	244	2.180
Master na master	40	4	44	15	5	20	55	9	64
Vorbereidingsprogramma	15	4	19	11	3	14	26	7	33
Schakelprogramma	890	70	960	18	5	23	908	75	983
<b>Totaal</b>	<b>17.342</b>	<b>2.288</b>	<b>19.630</b>	<b>416</b>	<b>117</b>	<b>533</b>	<b>17.758</b>	<b>2.405</b>	<b>20.163</b>
<b>Muziek en dramatische kunst</b>									
Master en basisopleidingen van twee cycli (2de cyclus van 2)	3	2	5	1	4	5	4	6	10
<b>Totaal</b>	<b>3</b>	<b>2</b>	<b>5</b>	<b>1</b>	<b>4</b>	<b>5</b>	<b>4</b>	<b>6</b>	<b>10</b>
<b>Muziek en podiumkunsten</b>									
Professioneel gerichte bachelor	99	67	166	2	14	16	101	81	182
Academisch gerichte bachelor	505	436	941	82	102	184	587	538	1.125
Master en basisopleidingen van twee cycli (2de cyclus van 2)	279	276	555	78	121	199	357	397	754
Master na master	14	14	28	5	9	14	19	23	42
Specifieke lerarenopleiding na professioneel gerichte bachelor	-	3	3	-	1	1	-	4	4
Specifieke lerarenopleiding na master	91	140	231	5	9	14	96	149	245
Schakelprogramma	2	4	6	2	2	4	4	6	10
<b>Totaal</b>	<b>990</b>	<b>940</b>	<b>1.930</b>	<b>174</b>	<b>258</b>	<b>432</b>	<b>1.164</b>	<b>1.198</b>	<b>2.362</b>

## HOGER ONDERWIJS

## Aantal inschrijvingen met een diplomacontract per studiegebied en soort opleiding (vervolg)

	Belgische studenten			Studenten van vreemde nationaliteit			Totaal		
	M	V	T	M	V	T	M	V	T
<b>Nautische wetenschappen</b>									
Professioneel gerichte bachelor	50	-	50	115	4	119	165	4	169
Academisch gerichte bachelor	250	38	288	113	11	124	363	49	412
Master en basisopleidingen van twee cycli (2de cyclus van 2)	63	6	69	18	3	21	81	9	90
<b>Totaal</b>	<b>363</b>	<b>44</b>	<b>407</b>	<b>246</b>	<b>18</b>	<b>264</b>	<b>609</b>	<b>62</b>	<b>671</b>
<b>Onderwijs</b>									
Professioneel gerichte bachelor	5.777	13.907	19.684	83	154	237	5.860	14.061	19.921
Bachelor na bachelor	124	1.073	1.197	-	6	6	124	1.079	1.203
Initiële lerarenopleiding van academisch niveau	5	11	16	-	-	-	5	11	16
Vorbereidingsprogramma	-	11	11	-	-	-	-	11	11
<b>Totaal</b>	<b>5.906</b>	<b>15.002</b>	<b>20.908</b>	<b>83</b>	<b>160</b>	<b>243</b>	<b>5.989</b>	<b>15.162</b>	<b>21.151</b>
<b>Productontwikkeling</b>									
Academisch gerichte bachelor	172	61	233	5	8	13	177	69	246
Master en basisopleidingen van twee cycli (2de cyclus van 2)	80	22	102	6	3	9	86	25	111
<b>Totaal</b>	<b>252</b>	<b>83</b>	<b>335</b>	<b>11</b>	<b>11</b>	<b>22</b>	<b>263</b>	<b>94</b>	<b>357</b>
<b>Sociaal-agogisch werk</b>									
Professioneel gerichte bachelor	2.741	9.930	12.671	48	211	259	2.789	10.141	12.930
Bachelor na bachelor	13	63	76	-	4	4	13	67	80
Vorbereidingsprogramma	-	1	1	-	-	-	-	1	1
<b>Totaal</b>	<b>2.754</b>	<b>9.994</b>	<b>12.748</b>	<b>48</b>	<b>215</b>	<b>263</b>	<b>2.802</b>	<b>10.209</b>	<b>13.011</b>
<b>Toegepaste taalkunde</b>									
Academisch gerichte bachelor	563	1.598	2.161	25	122	147	588	1.720	2.308
Master en basisopleidingen van twee cycli (2de cyclus van 2)	221	605	826	2	22	24	223	627	850
Vorbereidingsprogramma	14	53	67	-	4	4	14	57	71
Schakelprogramma	39	77	116	-	2	2	39	79	118
<b>Totaal</b>	<b>837</b>	<b>2.333</b>	<b>3.170</b>	<b>27</b>	<b>150</b>	<b>177</b>	<b>864</b>	<b>2.483</b>	<b>3.347</b>
<b>Totaal hogeschoolopleidingen</b>	<b>53.832</b>	<b>62.728</b>	<b>116.560</b>	<b>1.975</b>	<b>2.812</b>	<b>4.787</b>	<b>55.807</b>	<b>65.540</b>	<b>121.347</b>
<b>Universiteiten</b>									
<b>Archeologie en kunstwetenschappen</b>									
Academisch gerichte bachelor	283	636	919	11	36	47	294	672	966
Master en basisopleidingen van twee cycli (2de cyclus van 2)	92	206	298	4	14	18	96	220	316
Master na master	3	14	17	1	-	1	4	14	18
Specifieke lerarenopleiding na master	10	23	33	-	-	-	10	23	33
Academische initiële lerarenopleiding	1	-	1	-	-	-	1	-	1
Doctoraatsopleiding	18	15	33	4	5	9	22	20	42
Academische graad van doctor	60	51	111	10	7	17	70	58	128
Vorbereidingsprogramma	5	10	15	1	-	1	6	10	16
Schakelprogramma	2	8	10	-	-	-	2	8	10
<b>Totaal</b>	<b>474</b>	<b>963</b>	<b>1.437</b>	<b>31</b>	<b>62</b>	<b>93</b>	<b>505</b>	<b>1.025</b>	<b>1.530</b>
<b>Archeologie en kunstwetenschappen; Audiovisuele en beeldende kunst; Muziek en podiumkunsten</b>									
Doctoraatsopleiding	17	1	18	1	5	6	18	6	24
Academische graad van doctor	9	2	11	1	1	2	10	3	13
<b>Totaal</b>	<b>26</b>	<b>3</b>	<b>29</b>	<b>2</b>	<b>6</b>	<b>8</b>	<b>28</b>	<b>9</b>	<b>37</b>
<b>Archeologie en kunstwetenschappen; Economische en toegepaste economische wetensch.; Geschiedenis; Politieke en sociale wetenschappen; Psychologie en pedagogische wetensch.; Rechten, notariaat en criminologische wetensch.; Taal- en letterkunde; Wetenschappen</b>									
Master en basisopleidingen van twee cycli (2de cyclus van 2)	1	-	1	3	3	6	4	3	7
<b>Totaal</b>	<b>1</b>	<b>-</b>	<b>1</b>	<b>3</b>	<b>3</b>	<b>6</b>	<b>4</b>	<b>3</b>	<b>7</b>
<b>Archeologie en kunstwetenschappen; Geschiedenis; Taal- en letterkunde</b>									
Academische graad van doctor	4	9	13	4	2	6	8	11	19
<b>Totaal</b>	<b>4</b>	<b>9</b>	<b>13</b>	<b>4</b>	<b>2</b>	<b>6</b>	<b>8</b>	<b>11</b>	<b>19</b>
<b>Archeologie en kunstwetenschappen; Taal- en letterkunde</b>									
Master en basisopleidingen van twee cycli (2de cyclus van 2)	24	78	102	-	4	4	24	82	106
<b>Totaal</b>	<b>24</b>	<b>78</b>	<b>102</b>	<b>-</b>	<b>4</b>	<b>4</b>	<b>24</b>	<b>82</b>	<b>106</b>
<b>Architectuur</b>									
Academische graad van doctor	8	11	19	1	2	3	9	13	22
<b>Totaal</b>	<b>8</b>	<b>11</b>	<b>19</b>	<b>1</b>	<b>2</b>	<b>3</b>	<b>9</b>	<b>13</b>	<b>22</b>
<b>Audiovisuele en beeldende kunst</b>									
Academische graad van doctor	5	7	12	-	-	-	5	7	12
<b>Totaal</b>	<b>5</b>	<b>7</b>	<b>12</b>	<b>-</b>	<b>-</b>	<b>-</b>	<b>5</b>	<b>7</b>	<b>12</b>



## HOGER ONDERWIJS

## Aantal inschrijvingen met een diplomacontract per studiegebied en soort opleiding (vervolg)

	Belgische studenten			Studenten van vreemde nationaliteit			Totaal		
	M	V	T	M	V	T	M	V	T
<b>Bewegings- en revalidatiewetenschappen</b>									
Academisch gerichte bachelor	1.175	1.283	2.458	23	34	57	1.198	1.317	2.515
Master en basisopleidingen van twee cycli (2de cyclus van 2)	359	451	810	33	60	93	392	511	903
Master na master	2	3	5	-	-	-	2	3	5
Specifieke lerarenopleiding na master	45	27	72	-	1	1	45	28	73
Academische initiële lerarenopleiding	-	7	7	-	-	-	-	7	7
Doctoraatsopleiding	24	37	61	5	7	12	29	44	73
Academische graad van doctor	31	58	89	4	5	9	35	63	98
Schakelprogramma	9	12	21	10	6	16	19	18	37
<b>Totaal</b>	<b>1.645</b>	<b>1.878</b>	<b>3.523</b>	<b>75</b>	<b>113</b>	<b>188</b>	<b>1.720</b>	<b>1.991</b>	<b>3.711</b>
<b>Bewegings- en revalidatiewetenschappen; Geneeskunde</b>									
Master na master	30	5	35	-	-	-	30	5	35
<b>Totaal</b>	<b>30</b>	<b>5</b>	<b>35</b>	<b>-</b>	<b>-</b>	<b>-</b>	<b>30</b>	<b>5</b>	<b>35</b>
<b>Biomedische wetenschappen</b>									
Academisch gerichte bachelor	432	974	1.406	116	147	263	548	1.121	1.669
Master en basisopleidingen van twee cycli (2de cyclus van 2)	110	324	434	18	27	45	128	351	479
Specifieke lerarenopleiding na master	30	55	85	-	1	1	30	56	86
Academische initiële lerarenopleiding	-	1	1	-	-	-	-	1	1
Doctoraatsopleiding	3	6	9	-	-	-	3	6	9
Academische graad van doctor	63	144	207	26	18	44	89	162	251
Voorbereidingsprogramma	1	-	1	-	-	-	1	-	1
Schakelprogramma	1	-	1	-	-	-	1	-	1
<b>Totaal</b>	<b>640</b>	<b>1.504</b>	<b>2.144</b>	<b>160</b>	<b>193</b>	<b>353</b>	<b>800</b>	<b>1.697</b>	<b>2.497</b>
<b>Diergeneeskunde</b>									
Academisch gerichte bachelor	189	522	711	73	315	388	262	837	1.099
Master en basisopleidingen van twee cycli (2de cyclus van 2)	136	322	458	32	151	183	168	473	641
Master na master	1	3	4	5	1	6	6	4	10
Specifieke lerarenopleiding na master	1	-	1	-	-	-	1	-	1
Academische initiële lerarenopleiding	-	4	4	-	2	2	-	6	6
Doctoraatsopleiding	39	95	134	20	24	44	59	119	178
Academische graad van doctor	51	145	196	26	28	54	77	173	250
<b>Totaal</b>	<b>417</b>	<b>1.091</b>	<b>1.508</b>	<b>156</b>	<b>521</b>	<b>677</b>	<b>573</b>	<b>1.612</b>	<b>2.185</b>
<b>Economische en toegepaste economische wetenschappen</b>									
Academisch gerichte bachelor	3.728	2.386	6.114	137	108	245	3.865	2.494	6.359
Master en basisopleidingen van twee cycli (2de cyclus van 2)	2.118	1.366	3.484	197	218	415	2.315	1.584	3.899
Master na master	57	34	91	72	50	122	129	84	213
Specifieke lerarenopleiding na master	20	29	49	-	1	1	20	30	50
Academische initiële lerarenopleiding	-	2	2	-	-	-	-	2	2
Doctoraatsopleiding	135	99	234	35	31	66	170	130	300
Academische graad van doctor	157	129	286	79	60	139	236	189	425
Voorbereidingsprogramma	99	64	163	53	71	124	152	135	287
Schakelprogramma	207	151	358	12	17	29	219	168	387
<b>Totaal</b>	<b>6.521</b>	<b>4.260</b>	<b>10.781</b>	<b>585</b>	<b>556</b>	<b>1.141</b>	<b>7.106</b>	<b>4.816</b>	<b>11.922</b>
<b>Economische en toegepaste economische wetenschappen; Geneeskunde; Rechten, notariaat en criminologische wetensch.; Toegepaste biologische wetenschappen; Toegepaste wetenschappen; Wetenschappen</b>									
Master na master	8	4	12	1	-	1	9	4	13
<b>Totaal</b>	<b>8</b>	<b>4</b>	<b>12</b>	<b>1</b>	<b>-</b>	<b>1</b>	<b>9</b>	<b>4</b>	<b>13</b>
<b>Economische en toegepaste economische wetenschappen; Politieke en sociale wetenschappen</b>									
Academisch gerichte bachelor	63	132	195	6	12	18	69	144	213
Master en basisopleidingen van twee cycli (2de cyclus van 2)	15	20	35	-	2	2	15	22	37
Master na master	6	6	12	17	44	61	23	50	73
Academische graad van doctor	2	-	2	-	1	1	2	1	3
<b>Totaal</b>	<b>86</b>	<b>158</b>	<b>244</b>	<b>23</b>	<b>59</b>	<b>82</b>	<b>109</b>	<b>217</b>	<b>326</b>
<b>Economische en toegepaste economische wetenschappen; Politieke en sociale wetenschappen; Rechten, notariaat en criminologische wetenschappen</b>									
Master na master	1	3	4	39	26	65	40	29	69
Academische graad van doctor	1	1	2	1	1	2	2	2	4
<b>Totaal</b>	<b>2</b>	<b>4</b>	<b>6</b>	<b>40</b>	<b>27</b>	<b>67</b>	<b>42</b>	<b>31</b>	<b>73</b>
<b>Economische en toegepaste economische wetenschappen; Rechten, notariaat en criminologische wetenschappen</b>									
Master na master	26	17	43	2	2	4	28	19	47
<b>Totaal</b>	<b>26</b>	<b>17</b>	<b>43</b>	<b>2</b>	<b>2</b>	<b>4</b>	<b>28</b>	<b>19</b>	<b>47</b>

## HOGER ONDERWIJS

## Aantal inschrijvingen met een diplomacontract per studiegebied en soort opleiding (vervolg)

	Belgische studenten			Studenten van vreemde nationaliteit			Totaal		
	M	V	T	M	V	T	M	V	T
<b>Economische en toegepaste economische wetenschappen; Wetenschappen</b>									
Master en basisopleidingen van twee cycli (2de cyclus van 2)	17	38	55	-	2	2	17	40	57
Master na master	11	8	19	11	7	18	22	15	37
<b>Totaal</b>	<b>28</b>	<b>46</b>	<b>74</b>	<b>11</b>	<b>9</b>	<b>20</b>	<b>39</b>	<b>55</b>	<b>94</b>
<b>Farmaceutische wetenschappen</b>									
Academisch gerichte bachelor	390	1.121	1.511	24	57	81	414	1.178	1.592
Master en basisopleidingen van twee cycli (2de cyclus van 2)	166	553	719	6	24	30	172	577	749
Master na master	19	84	103	2	2	4	21	86	107
Specifieke lerarenopleiding na master	1	-	1	-	-	-	1	-	1
Academische initiële lerarenopleiding	-	1	1	-	-	-	-	1	1
Doctoraatsopleiding	43	68	111	23	22	45	66	90	156
Academische graad van doctor	51	110	161	20	10	30	71	120	191
Vorbereidingsprogramma	2	3	5	-	-	-	2	3	5
<b>Totaal</b>	<b>672</b>	<b>1.940</b>	<b>2.612</b>	<b>75</b>	<b>115</b>	<b>190</b>	<b>747</b>	<b>2.055</b>	<b>2.802</b>
<b>Gecombineerde studiegebieden</b>									
Specifieke lerarenopleiding na master	219	530	749	7	16	23	226	546	772
Doctoraatsopleiding	13	4	17	5	3	8	18	7	25
Vorbereidingsprogramma	9	19	28	-	2	2	9	21	30
Schakelprogramma	18	60	78	-	1	1	18	61	79
<b>Totaal</b>	<b>259</b>	<b>613</b>	<b>872</b>	<b>12</b>	<b>22</b>	<b>34</b>	<b>271</b>	<b>635</b>	<b>906</b>
<b>Geneeskunde</b>									
Academisch gerichte bachelor	955	1.363	2.318	131	116	247	1.086	1.479	2.565
Master en basisopleidingen van twee cycli (2de cyclus van 2)	1.016	1.916	2.932	103	115	218	1.119	2.031	3.150
Master na master	259	474	733	47	45	92	306	519	825
Specifieke lerarenopleiding na master	-	1	1	-	-	-	-	1	1
Academische initiële lerarenopleiding	3	10	13	-	-	-	3	10	13
Doctoraatsopleiding	291	575	866	140	160	300	431	735	1.166
Academische graad van doctor	212	373	585	89	75	164	301	448	749
Vorbereidingsprogramma	16	13	29	8	13	21	24	26	50
Schakelprogramma	54	232	286	1	-	1	55	232	287
<b>Totaal</b>	<b>2.806</b>	<b>4.957</b>	<b>7.763</b>	<b>519</b>	<b>524</b>	<b>1.043</b>	<b>3.325</b>	<b>5.481</b>	<b>8.806</b>
<b>Geneeskunde; Godgeleerdheid, godsdienstwetenschappen en kerkelijk recht; Wijsbegeerte en moraalwetenschappen</b>									
Master na master	-	-	-	7	14	21	7	14	21
<b>Totaal</b>	<b>-</b>	<b>-</b>	<b>-</b>	<b>7</b>	<b>14</b>	<b>21</b>	<b>7</b>	<b>14</b>	<b>21</b>
<b>Geneeskunde; Toegepaste biologische wetenschappen; Toegepaste wetenschappen; Wetenschappen</b>									
Master en basisopleidingen van twee cycli (2de cyclus van 2)	6	4	10	5	4	9	11	8	19
<b>Totaal</b>	<b>6</b>	<b>4</b>	<b>10</b>	<b>5</b>	<b>4</b>	<b>9</b>	<b>11</b>	<b>8</b>	<b>19</b>
<b>Geneeskunde; Toegepaste wetenschappen; Wetenschappen</b>									
Master na master	2	2	4	-	-	-	2	2	4
<b>Totaal</b>	<b>2</b>	<b>2</b>	<b>4</b>	<b>-</b>	<b>-</b>	<b>-</b>	<b>2</b>	<b>2</b>	<b>4</b>
<b>Geschiedenis</b>									
Academisch gerichte bachelor	1.123	603	1.726	24	16	40	1.147	619	1.766
Master en basisopleidingen van twee cycli (2de cyclus van 2)	360	197	557	3	2	5	363	199	562
Master na master	28	23	51	1	2	3	29	25	54
Specifieke lerarenopleiding na master	30	24	54	1	-	1	31	24	55
Academische initiële lerarenopleiding	2	-	2	-	-	-	2	-	2
Doctoraatsopleiding	35	25	60	3	5	8	38	30	68
Academische graad van doctor	70	53	123	7	6	13	77	59	136
Vorbereidingsprogramma	15	14	29	1	-	1	16	14	30
Schakelprogramma	19	16	35	-	-	-	19	16	35
<b>Totaal</b>	<b>1.682</b>	<b>955</b>	<b>2.637</b>	<b>40</b>	<b>31</b>	<b>71</b>	<b>1.722</b>	<b>986</b>	<b>2.708</b>
<b>Geschiedenis; Politieke en sociale wetenschappen; Taal- en letterkunde</b>									
Master en basisopleidingen van twee cycli (2de cyclus van 2)	23	14	37	24	44	68	47	58	105
<b>Totaal</b>	<b>23</b>	<b>14</b>	<b>37</b>	<b>24</b>	<b>44</b>	<b>68</b>	<b>47</b>	<b>58</b>	<b>105</b>
<b>Geschiedenis; Taal- en letterkunde</b>									
Academisch gerichte bachelor	339	486	825	26	55	81	365	541	906
Master en basisopleidingen van twee cycli (2de cyclus van 2)	84	145	229	8	16	24	92	161	253
Academische graad van doctor	9	9	18	7	8	15	16	17	33
<b>Totaal</b>	<b>432</b>	<b>640</b>	<b>1.072</b>	<b>41</b>	<b>79</b>	<b>120</b>	<b>473</b>	<b>719</b>	<b>1.192</b>

## HOGER ONDERWIJS

## Aantal inschrijvingen met een diplomacontract per studiegebied en soort opleiding (vervolg)

	Belgische studenten			Studenten van vreemde nationaliteit			Totaal		
	M	V	T	M	V	T	M	V	T
<b>Godgeleerdheid, godsdienstwetenschappen en kerkelijk recht</b>									
Academisch gerichte bachelor	89	105	194	56	32	88	145	137	282
Master en basisopleidingen van twee cycli (2de cyclus van 2)	65	56	121	75	24	99	140	80	220
Master na master	14	18	32	43	16	59	57	34	91
Doctoraatsopleiding	15	14	29	110	38	148	125	52	177
Academische graad van doctor	6	5	11	23	3	26	29	8	37
<b>Totaal</b>	<b>189</b>	<b>198</b>	<b>387</b>	<b>307</b>	<b>113</b>	<b>420</b>	<b>496</b>	<b>311</b>	<b>807</b>
<b>Nautische wetenschappen</b>									
Academische graad van doctor	4	2	6	-	-	-	4	2	6
<b>Totaal</b>	<b>4</b>	<b>2</b>	<b>6</b>	<b>-</b>	<b>-</b>	<b>-</b>	<b>4</b>	<b>2</b>	<b>6</b>
<b>Politieke en sociale wetenschappen</b>									
Academisch gerichte bachelor	1.684	2.154	3.838	49	102	151	1.733	2.256	3.989
Master en basisopleidingen van twee cycli (2de cyclus van 2)	896	1.085	1.981	29	52	81	925	1.137	2.062
Master na master	143	168	311	30	44	74	173	212	385
Specifieke lerarenopleiding na master	16	33	49	-	-	-	16	33	49
Academische initiële lerarenopleiding	2	1	3	-	-	-	2	1	3
Doctoraatsopleiding	79	97	176	37	34	71	116	131	247
Academische graad van doctor	137	160	297	44	41	85	181	201	382
Voorbereidingsprogramma	164	147	311	7	39	46	171	186	357
Schakelprogramma	271	415	686	6	6	12	277	421	698
<b>Totaal</b>	<b>3.392</b>	<b>4.260</b>	<b>7.652</b>	<b>202</b>	<b>318</b>	<b>520</b>	<b>3.594</b>	<b>4.578</b>	<b>8.172</b>
<b>Politieke en sociale wetenschappen; Psychologie en pedagogische wetenschappen; Wetenschappen</b>									
Master na master	-	1	1	-	2	2	-	3	3
<b>Totaal</b>	<b>-</b>	<b>1</b>	<b>1</b>	<b>-</b>	<b>2</b>	<b>2</b>	<b>-</b>	<b>3</b>	<b>3</b>
<b>Politieke en sociale wetenschappen; Taal- en letterkunde</b>									
Master en basisopleidingen van twee cycli (2de cyclus van 2)	35	115	150	1	8	9	36	123	159
Master na master	13	14	27	8	15	23	21	29	50
Academische graad van doctor	1	1	2	-	1	1	1	2	3
<b>Totaal</b>	<b>49</b>	<b>130</b>	<b>179</b>	<b>9</b>	<b>24</b>	<b>33</b>	<b>58</b>	<b>154</b>	<b>212</b>
<b>Politieke en sociale wetenschappen; Wetenschappen</b>									
Master en basisopleidingen van twee cycli (2de cyclus van 2)	30	12	42	2	1	3	32	13	45
Academische graad van doctor	1	-	1	2	1	3	3	1	4
<b>Totaal</b>	<b>31</b>	<b>12</b>	<b>43</b>	<b>4</b>	<b>2</b>	<b>6</b>	<b>35</b>	<b>14</b>	<b>49</b>
<b>Productontwikkeling</b>									
Academische graad van doctor	3	4	7	-	-	-	3	4	7
<b>Totaal</b>	<b>3</b>	<b>4</b>	<b>7</b>	<b>-</b>	<b>-</b>	<b>-</b>	<b>3</b>	<b>4</b>	<b>7</b>
<b>Psychologie en pedagogische wetenschappen</b>									
Academisch gerichte bachelor	748	3.671	4.419	33	101	134	781	3.772	4.553
Master en basisopleidingen van twee cycli (2de cyclus van 2)	505	2.516	3.021	35	110	145	540	2.626	3.166
Master na master	5	18	23	8	18	26	13	36	49
Specialisatie opleiding GGS	4	25	29	-	-	-	4	25	29
Specifieke lerarenopleiding na master	18	57	75	-	2	2	18	59	77
Academische initiële lerarenopleiding	21	114	135	-	1	1	21	115	136
Doctoraatsopleiding	107	218	325	43	66	109	150	284	434
Academische graad van doctor	91	186	277	24	19	43	115	205	320
Voorbereidingsprogramma	23	75	98	8	19	27	31	94	125
Schakelprogramma	181	673	854	4	14	18	185	687	872
<b>Totaal</b>	<b>1.703</b>	<b>7.553</b>	<b>9.256</b>	<b>155</b>	<b>350</b>	<b>505</b>	<b>1.858</b>	<b>7.903</b>	<b>9.761</b>
<b>Rechten, notariaat en criminologische wetenschappen</b>									
Academisch gerichte bachelor	3.037	4.207	7.244	75	181	256	3.112	4.388	7.500
Master en basisopleidingen van twee cycli (2de cyclus van 2)	1.183	1.813	2.996	17	44	61	1.200	1.857	3.057
Master na master	339	372	711	57	107	164	396	479	875
Specifieke lerarenopleiding na master	3	15	18	-	-	-	3	15	18
Doctoraatsopleiding	97	95	192	49	36	85	146	131	277
Academische graad van doctor	104	110	214	69	50	119	173	160	333
Voorbereidingsprogramma	46	53	99	3	3	6	49	56	105
Schakelprogramma	55	157	212	2	6	8	57	163	220
<b>Totaal</b>	<b>4.864</b>	<b>6.822</b>	<b>11.686</b>	<b>272</b>	<b>427</b>	<b>699</b>	<b>5.136</b>	<b>7.249</b>	<b>12.385</b>
<b>Rechten, notariaat en criminologische wetenschappen; Taal- en letterkunde</b>									
Master en basisopleidingen van twee cycli (2de cyclus van 2)	36	27	63	-	1	1	36	28	64
<b>Totaal</b>	<b>36</b>	<b>27</b>	<b>63</b>	<b>-</b>	<b>1</b>	<b>1</b>	<b>36</b>	<b>28</b>	<b>64</b>

## HOGER ONDERWIJS

## Aantal inschrijvingen met een diplomacontract per studiegebied en soort opleiding (vervolg)

	Belgische studenten			Studenten van vreemde nationaliteit			Totaal		
	M	V	T	M	V	T	M	V	T
<b>Sociale gezondheidswetenschappen</b>									
Academisch gerichte bachelor	11	464	475	-	4	4	11	468	479
Master en basisopleidingen van twee cycli (2de cyclus van 2)	102	452	554	20	26	46	122	478	600
Master na master	-	-	-	10	4	14	10	4	14
Specifieke lerarenopleiding na master	1	32	33	-	-	-	1	32	33
Academische initiële lerarenopleiding	1	1	2	-	-	-	1	1	2
Doctoraatsopleiding	4	-	4	1	2	3	5	2	7
Academische graad van doctor	20	38	58	9	6	15	29	44	73
Vorbereidingsprogramma	6	28	34	-	2	2	6	30	36
Schakelprogramma	54	262	316	1	6	7	55	268	323
<b>Totaal</b>	<b>199</b>	<b>1.277</b>	<b>1.476</b>	<b>41</b>	<b>50</b>	<b>91</b>	<b>240</b>	<b>1.327</b>	<b>1.567</b>
<b>Taal- en letterkunde</b>									
Academisch gerichte bachelor	810	2.191	3.001	31	113	144	841	2.304	3.145
Master en basisopleidingen van twee cycli (2de cyclus van 2)	241	660	901	18	72	90	259	732	991
Master na master	34	86	120	8	14	22	42	100	142
Specifieke lerarenopleiding na master	37	112	149	1	3	4	38	115	153
Academische initiële lerarenopleiding	1	3	4	-	-	-	1	3	4
Doctoraatsopleiding	131	160	291	32	54	86	163	214	377
Academische graad van doctor	77	114	191	16	38	54	93	152	245
Vorbereidingsprogramma	11	29	40	-	22	22	11	51	62
Schakelprogramma	12	71	83	2	1	3	14	72	86
<b>Totaal</b>	<b>1.354</b>	<b>3.426</b>	<b>4.780</b>	<b>108</b>	<b>317</b>	<b>425</b>	<b>1.462</b>	<b>3.743</b>	<b>5.205</b>
<b>Tandheelkunde</b>									
Academisch gerichte bachelor	105	186	291	19	25	44	124	211	335
Master en basisopleidingen van twee cycli (2de cyclus van 2)	71	123	194	9	15	24	80	138	218
Master na master	13	39	52	9	12	21	22	51	73
Academische graad van doctor	9	5	14	2	2	4	11	7	18
<b>Totaal</b>	<b>198</b>	<b>353</b>	<b>551</b>	<b>39</b>	<b>54</b>	<b>93</b>	<b>237</b>	<b>407</b>	<b>644</b>
<b>Toegepaste biologische wetenschappen</b>									
Academisch gerichte bachelor	784	641	1.425	10	14	24	794	655	1.449
Master en basisopleidingen van twee cycli (2de cyclus van 2)	383	290	673	199	160	359	582	450	1.032
Master na master	9	9	18	1	1	2	10	10	20
Specifieke lerarenopleiding na master	2	10	12	-	-	-	2	10	12
Academische initiële lerarenopleiding	3	1	4	-	-	-	3	1	4
Doctoraatsopleiding	257	248	505	170	121	291	427	369	796
Academische graad van doctor	233	222	455	136	110	246	369	332	701
Vorbereidingsprogramma	4	4	8	-	2	2	4	6	10
<b>Totaal</b>	<b>1.675</b>	<b>1.425</b>	<b>3.100</b>	<b>516</b>	<b>408</b>	<b>924</b>	<b>2.191</b>	<b>1.833</b>	<b>4.024</b>
<b>Toegepaste biologische wetenschappen; Toegepaste wetenschappen</b>									
Master en basisopleidingen van twee cycli (2de cyclus van 2)	5	3	8	35	10	45	40	13	53
<b>Totaal</b>	<b>5</b>	<b>3</b>	<b>8</b>	<b>35</b>	<b>10</b>	<b>45</b>	<b>40</b>	<b>13</b>	<b>53</b>
<b>Toegepaste biologische wetenschappen; Toegepaste wetenschappen; Wetenschappen</b>									
Master en basisopleidingen van twee cycli (2de cyclus van 2)	62	21	83	53	15	68	115	36	151
<b>Totaal</b>	<b>62</b>	<b>21</b>	<b>83</b>	<b>53</b>	<b>15</b>	<b>68</b>	<b>115</b>	<b>36</b>	<b>151</b>
<b>Toegepaste biologische wetenschappen; Wetenschappen</b>									
Master en basisopleidingen van twee cycli (2de cyclus van 2)	1	1	2	40	12	52	41	13	54
<b>Totaal</b>	<b>1</b>	<b>1</b>	<b>2</b>	<b>40</b>	<b>12</b>	<b>52</b>	<b>41</b>	<b>13</b>	<b>54</b>
<b>Toegepaste wetenschappen</b>									
Academisch gerichte bachelor	2.358	716	3.074	62	17	79	2.420	733	3.153
Master en basisopleidingen van twee cycli (2de cyclus van 2)	1.633	399	2.032	191	60	251	1.824	459	2.283
Master na master	147	55	202	74	55	129	221	110	331
Academische initiële lerarenopleiding	2	-	2	-	-	-	2	-	2
Doctoraatsopleiding	633	131	764	461	169	630	1.094	300	1.394
Academische graad van doctor	548	127	675	302	100	402	850	227	1.077
Vorbereidingsprogramma	36	8	44	5	-	5	41	8	49
Schakelprogramma	9	-	9	-	-	-	9	-	9
<b>Totaal</b>	<b>5.366</b>	<b>1.436</b>	<b>6.802</b>	<b>1.095</b>	<b>401</b>	<b>1.496</b>	<b>6.461</b>	<b>1.837</b>	<b>8.298</b>
<b>Verkeerskunde</b>									
Academisch gerichte bachelor	41	19	60	6	-	6	47	19	66
Master en basisopleidingen van twee cycli (2de cyclus van 2)	40	12	52	22	4	26	62	16	78
Academische graad van doctor	7	5	12	4	6	10	11	11	22
Vorbereidingsprogramma	4	-	4	11	-	11	15	-	15
Schakelprogramma	5	2	7	1	-	1	6	2	8
<b>Totaal</b>	<b>97</b>	<b>38</b>	<b>135</b>	<b>44</b>	<b>10</b>	<b>54</b>	<b>141</b>	<b>48</b>	<b>189</b>

## HOGER ONDERWIJS

## Aantal inschrijvingen met een diplomacontract per studiegebied en soort opleiding (vervolg)

	Belgische studenten			Studenten van vreemde nationaliteit			Totaal		
	M	V	T	M	V	T	M	V	T
<b>Wetenschappen</b>									
Academisch gerichte bachelor	2.430	1.074	3.504	81	27	108	2.511	1.101	3.612
Master en basisopleidingen van twee cycli (2de cyclus van 2)	936	516	1.452	198	155	353	1.134	671	1.805
Master na master	27	10	37	29	15	44	56	25	81
Specifieke lerarenopleiding na master	21	20	41	1	-	1	22	20	42
Academische initiële lerarenopleiding	2	3	5	-	-	-	2	3	5
Doctoraatsopleiding	399	257	656	236	172	408	635	429	1.064
Academische graad van doctor	624	392	1.016	295	222	517	919	614	1.533
Vorbereidingsprogramma	24	17	41	6	1	7	30	18	48
Schakelprogramma	119	44	163	6	2	8	125	46	171
<b>Totaal</b>	<b>4.582</b>	<b>2.333</b>	<b>6.915</b>	<b>852</b>	<b>594</b>	<b>1.446</b>	<b>5.434</b>	<b>2.927</b>	<b>8.361</b>
<b>Wijsbegeerte en moraalwetenschappen</b>									
Academisch gerichte bachelor	436	229	665	34	33	67	470	262	732
Master en basisopleidingen van twee cycli (2de cyclus van 2)	133	89	222	43	19	62	176	108	284
Master na master	8	3	11	23	7	30	31	10	41
Specifieke lerarenopleiding na master	6	6	12	-	-	-	6	6	12
Academische initiële lerarenopleiding	1	1	2	-	-	-	1	1	2
Doctoraatsopleiding	30	15	45	50	18	68	80	33	113
Academische graad van doctor	57	25	82	22	9	31	79	34	113
Vorbereidingsprogramma	16	8	24	1	-	1	17	8	25
Schakelprogramma	8	9	17	-	-	-	8	9	17
<b>Totaal</b>	<b>695</b>	<b>385</b>	<b>1.080</b>	<b>173</b>	<b>86</b>	<b>259</b>	<b>868</b>	<b>471</b>	<b>1.339</b>
<b>Totaal universiteitsopleidingen</b>	<b>40.332</b>	<b>48.870</b>	<b>89.202</b>	<b>5.762</b>	<b>5.586</b>	<b>11.348</b>	<b>46.094</b>	<b>54.456</b>	<b>100.550</b>
<b>Algemeen totaal</b>	<b>94.164</b>	<b>111.598</b>	<b>205.762</b>	<b>7.737</b>	<b>8.398</b>	<b>16.135</b>	<b>101.901</b>	<b>119.996</b>	<b>221.897</b>

## HOGER ONDERWIJS

## Aantal inschrijvingen met een diplomacontract in een lerarenopleiding

	Belgische studenten			Studenten van vreemde nationaliteit			Totaal		
	M	V	T	M	V	T	M	V	T
<b>Professioneel gerichte bachelor</b>									
Onderwijs: kleuteronderwijs	109	3.937	4.046	1	44	45	110	3.981	4.091
Onderwijs: lager onderwijs	933	4.802	5.735	5	41	46	938	4.843	5.781
Onderwijs: secundair onderwijs	4.735	5.168	9.903	77	69	146	4.812	5.237	10.049
<b>Totaal</b>	<b>5.777</b>	<b>13.907</b>	<b>19.684</b>	<b>83</b>	<b>154</b>	<b>237</b>	<b>5.860</b>	<b>14.061</b>	<b>19.921</b>
<b>Bachelor na bachelor</b>									
Buitengewoon onderwijs	97	654	751	-	5	5	97	659	756
Zorgverbreding en remediërend leren	27	419	446	-	1	1	27	420	447
<b>Totaal</b>	<b>124</b>	<b>1.073</b>	<b>1.197</b>	<b>-</b>	<b>6</b>	<b>6</b>	<b>124</b>	<b>1.079</b>	<b>1.203</b>
<b>Initiële lerarenopleiding van academisch niveau</b>									
Audiovisuele en beeldende kunst	-	2	2	-	-	-	-	2	2
Handelswetenschappen en handelsingenieur	1	-	1	-	-	-	1	-	1
Muziek	3	9	12	-	-	-	3	9	12
Productdesign	1	-	1	-	-	-	1	-	1
<b>Totaal</b>	<b>5</b>	<b>11</b>	<b>16</b>	<b>-</b>	<b>-</b>	<b>-</b>	<b>5</b>	<b>11</b>	<b>16</b>
<b>Academische initiële lerarenopleiding</b>									
Biologie	-	1	1	-	-	-	-	1	1
Biomedische wetenschappen	-	1	1	-	-	-	-	1	1
Diergeneeskunde	-	4	4	-	2	2	-	6	6
Economische en toegepaste economische wetenschappen	-	2	2	-	-	-	-	2	2
Farmaceutische wetenschappen	-	1	1	-	-	-	-	1	1
Geneeskunde (arts)	3	10	13	-	-	-	3	10	13
Geografie	-	1	1	-	-	-	-	1	1
Germaanse talen	1	2	3	-	-	-	1	2	3
Geschiedenis	2	-	2	-	-	-	2	-	2
Lichamelijke opvoeding	-	2	2	-	-	-	-	2	2
Musicologie	1	-	1	-	-	-	1	-	1
Pedagogische wetenschappen	5	26	31	-	-	-	5	26	31
Politieke en sociale wetenschappen	2	1	3	-	-	-	2	1	3
Psychologie	2	22	24	-	-	-	2	22	24
Psychologie en pedagogische wetenschappen	14	64	78	-	1	1	14	65	79
Revalidatiewetenschappen en kinesiotherapie	-	5	5	-	-	-	-	5	5
Romaanse talen	-	1	1	-	-	-	-	1	1
Sociale en culturele wetenschappen	-	2	2	-	-	-	-	2	2
Sociale gezondheidswetenschappen	1	1	2	-	-	-	1	1	2
Toegepaste biologische wetenschappen	3	1	4	-	-	-	3	1	4
Toegepaste wetenschappen	2	-	2	-	-	-	2	-	2
Wijsbegeerte	1	1	2	-	-	-	1	1	2
Wiskunde	2	1	3	-	-	-	2	1	3
<b>Totaal</b>	<b>39</b>	<b>149</b>	<b>188</b>	<b>-</b>	<b>3</b>	<b>3</b>	<b>39</b>	<b>152</b>	<b>191</b>
<b>Specifieke lerarenopleiding na professioneel gerichte bachelor</b>									
Dans	-	3	3	-	1	1	-	4	4
<b>Totaal</b>	<b>-</b>	<b>3</b>	<b>3</b>	<b>-</b>	<b>1</b>	<b>1</b>	<b>-</b>	<b>4</b>	<b>4</b>
<b>Specifieke lerarenopleiding na master</b>									
Archeologie en kunstwetenschappen	10	23	33	-	-	-	10	23	33
Audiovisuele en beeldende kunst	54	99	153	4	5	9	58	104	162
Bewegings- en revalidatiewetenschappen	45	27	72	-	1	1	45	28	73
Biomedische wetenschappen	30	55	85	-	1	1	30	56	86
Diergeneeskunde	1	-	1	-	-	-	1	-	1
Economische en toegepaste economische wetenschappen	20	29	49	-	1	1	20	30	50
Exacte wetenschappen	42	81	123	1	4	5	43	85	128
Farmaceutische wetenschappen	1	-	1	-	-	-	1	-	1
Geneeskunde	-	1	1	-	-	-	-	1	1
Geschiedenis	30	24	54	1	-	1	31	24	55
Handelswetenschappen en bedrijfskunde	24	29	53	-	-	-	24	29	53
Humane wetenschappen	177	449	626	6	12	18	183	461	644
Muziek en podiumkunsten	91	140	231	5	9	14	96	149	245
Politieke en sociale wetenschappen	16	33	49	-	-	-	16	33	49
Psychologie en pedagogische wetenschappen	18	57	75	-	2	2	18	59	77
Rechten, notariaat en criminologische wetenschappen	3	15	18	-	-	-	3	15	18
Sociale gezondheidswetenschappen	1	32	33	-	-	-	1	32	33
Taal- en letterkunde	37	112	149	1	3	4	38	115	153
Toegepaste biologische wetenschappen	2	10	12	-	-	-	2	10	12
Wetenschappen	21	20	41	1	-	1	22	20	42
Wijsbegeerte en moraalwetenschappen	6	6	12	-	-	-	6	6	12
<b>Totaal</b>	<b>629</b>	<b>1.242</b>	<b>1.871</b>	<b>19</b>	<b>38</b>	<b>57</b>	<b>648</b>	<b>1.280</b>	<b>1.928</b>
<b>Algemeen totaal</b>	<b>6.574</b>	<b>16.385</b>	<b>22.959</b>	<b>102</b>	<b>202</b>	<b>304</b>	<b>6.676</b>	<b>16.587</b>	<b>23.263</b>



## Aantal inschrijvingen met een diplomacontract

	Totaal			1992 en later		1991		1990		1989		1988	
	M	V	T	M	V	M	V	M	V	M	V	M	V
<b>Professioneel gerichte bachelor</b>													
Architectuur	788	1.054	1.842	-	1	97	141	160	238	193	224	119	166
Audiovisuele en beeldende kunst	76	108	184	-	-	7	21	14	26	15	20	12	14
Biotechniek	1.008	1.003	2.011	-	1	186	159	257	247	264	235	157	126
Gezondheidszorg	2.134	11.397	13.531	1	16	300	2.021	422	2.345	430	2.349	269	1.283
Handelswetenschappen en bedrijfskunde	14.505	12.374	26.879	10	9	1.854	1.906	3.182	3.071	3.462	3.242	2.574	1.919
Industriële wetenschappen en technologie	9.960	1.485	11.445	4	2	1.787	235	2.375	361	2.468	339	1.583	228
Muziek en podiumkunsten	101	81	182	1	1	12	18	19	18	18	22	21	11
Nautische wetenschappen	165	4	169	-	-	3	-	12	-	14	-	15	-
Onderwijs	5.860	14.061	19.921	4	21	870	2.544	1.338	3.414	1.334	3.222	1.012	1.903
Sociaal-agogisch werk	2.789	10.141	12.930	1	6	278	1.655	546	2.166	582	2.290	450	1.518
<b>Totaal</b>	<b>37.386</b>	<b>51.708</b>	<b>89.094</b>	<b>21</b>	<b>57</b>	<b>5.394</b>	<b>8.700</b>	<b>8.325</b>	<b>11.886</b>	<b>8.780</b>	<b>11.943</b>	<b>6.212</b>	<b>7.168</b>
<b>Academisch gerichte bachelor</b>													
Archeologie en kunstwetenschappen	294	672	966	1	2	45	128	58	135	44	145	38	76
Architectuur	767	1.053	1.820	2	4	151	255	202	304	184	271	101	112
Audiovisuele en beeldende kunst	1.509	1.708	3.217	-	4	134	256	274	352	296	372	239	225
Bewegings- en revalidatiewetenschappen	1.198	1.317	2.515	6	8	359	427	334	402	223	298	124	108
Biomedische wetenschappen	548	1.121	1.669	3	21	220	436	118	271	88	249	56	79
Biotechniek	194	129	323	-	-	30	28	52	44	47	29	33	16
Diergeneeskunde	262	837	1.099	1	5	54	190	61	193	48	162	33	100
Economische en toegepaste economische wetenschappen	3.865	2.494	6.359	19	14	1.030	672	1.075	786	852	630	398	203
Economische en toegepaste economische wetensch.; Politieke en sociale wetenschappen	69	144	213	-	2	10	41	15	36	15	34	12	17
Farmaceutische wetenschappen	414	1.178	1.592	1	10	113	339	118	351	89	307	43	94
Geneeskunde	1.086	1.479	2.565	16	28	284	396	306	459	281	395	107	114
Geschiedenis	1.147	619	1.766	3	2	227	149	270	155	241	153	145	66
Geschiedenis; Taal- en letterkunde	365	541	906	2	2	55	120	66	115	59	102	47	76
Gezondheidszorg	403	406	809	-	-	111	125	111	93	79	76	45	54
Godgeleerdheid, godsdienstwetenschappen en kerkelijk recht	145	137	282	-	-	7	7	7	17	9	15	7	8
Handelswetenschappen en bedrijfskunde	1.875	1.325	3.200	5	3	344	324	441	319	378	333	290	168
Industriële wetenschappen en technologie	4.873	585	5.458	12	3	1.146	87	1.234	168	1.216	147	621	95
Muziek en podiumkunsten	587	538	1.125	4	4	62	73	83	86	102	103	83	62
Nautische wetenschappen	363	49	412	3	2	42	10	53	11	66	9	48	7
Politieke en sociale wetenschappen	1.733	2.256	3.989	10	13	319	577	414	596	386	560	239	268
Productontwikkeling	177	69	246	-	-	28	20	40	18	45	14	23	11
Psychologie en pedagogische wetenschappen	781	3.772	4.553	3	16	142	1.048	152	1.007	171	904	118	393
Rechten, notariaat en criminologische wetenschappen	3.112	4.388	7.500	10	34	679	1.115	693	1.109	647	920	367	446
Sociale gezondheidswetenschappen	11	468	479	-	2	3	133	2	144	2	132	2	37
Taal- en letterkunde	841	2.304	3.145	5	14	207	610	186	586	184	581	88	225
Tandheelkunde	124	211	335	-	1	19	35	28	60	23	52	24	26
Toegepaste biologische wetenschappen	794	655	1.449	10	8	257	204	241	181	187	182	49	45
Toegepaste taalkunde	588	1.720	2.308	-	3	95	346	139	429	130	357	85	245
Toegepaste wetenschappen	2.420	733	3.153	48	16	762	219	718	216	593	205	163	54
Verkeerskunde	47	19	66	1	-	7	1	9	9	12	3	8	3
Wetenschappen	2.511	1.101	3.612	27	12	697	319	671	330	533	271	263	87
Wijsbegeerte en moraalwetenschappen	470	262	732	3	2	48	39	50	40	62	29	47	28
<b>Totaal</b>	<b>33.573</b>	<b>34.290</b>	<b>67.863</b>	<b>195</b>	<b>235</b>	<b>7.687</b>	<b>8.729</b>	<b>8.221</b>	<b>9.022</b>	<b>7.292</b>	<b>8.040</b>	<b>3.946</b>	<b>3.548</b>
<b>Master en basisopleidingen van twee cycli (2de cyclus van 2)</b>													
Archeologie en kunstwetenschappen	96	220	316	-	-	-	-	-	1	-	1	24	86
Archeologie en kunstwetenschappen; Economische en toegepaste economische wetensch.; Geschiedenis; Politieke en sociale wetenschappen; Psychologie en pedagogische wetensch.; Rechten, notariaat en criminologische wetensch.; Taal- en letterkunde; Wetenschappen	4	3	7	-	-	-	-	-	-	-	-	-	-
Archeologie en kunstwetenschappen; Taal- en letterkunde	24	82	106	-	-	-	-	-	-	-	-	3	11
Architectuur	346	404	750	-	-	-	-	-	-	-	4	72	136
Architectuur; Industriële wetenschappen en technologie	79	105	184	-	-	-	-	-	-	-	-	-	-
Audiovisuele en beeldende kunst	320	432	752	-	-	-	-	-	-	-	3	58	121
Bewegings- en revalidatiewetenschappen	392	511	903	-	-	-	-	-	-	3	2	119	188
Biomedische wetenschappen	128	351	479	-	-	-	-	-	-	-	3	36	130
Biotechniek	84	73	157	-	-	-	-	-	-	-	-	19	22
Diergeneeskunde	168	473	641	-	-	-	-	-	-	-	1	21	59
Economische en toegepaste economische wetenschappen	2.315	1.584	3.899	-	-	-	-	-	-	12	14	543	453

**ONDERWIJS**

**per soort opleiding, studiegebied en geboortjaar**

	1987		1986		1985		1984		1983		1982		1981		1980		1979		1978 en vroeger	
	M	V	M	V	M	V	M	V	M	V	M	V	M	V	M	V	M	V	M	V
	82	105	50	48	28	34	19	24	13	5	4	6	2	9	5	2	2	2	14	49
	13	12	6	6	6	5	2	2	1	-	-	1	-	-	-	-	-	-	-	1
	81	87	23	40	7	23	12	21	5	10	4	8	2	5	-	8	2	3	8	30
	173	655	98	407	66	286	53	220	37	178	38	154	32	154	22	156	17	106	176	1.067
	1.655	1.048	827	487	379	244	212	126	92	53	54	40	32	29	19	29	21	18	132	153
	795	125	405	73	214	29	90	16	47	10	42	13	18	8	19	12	14	6	99	28
	7	3	8	3	7	2	2	-	4	2	1	-	1	-	-	-	-	-	-	1
	13	-	24	-	9	1	21	1	4	-	15	1	6	-	8	-	2	1	19	-
	530	959	295	479	147	271	95	192	47	135	35	122	16	97	17	96	19	67	101	539
	300	730	213	387	87	170	73	127	31	89	31	76	21	76	21	50	13	48	142	753
	<b>3.649</b>	<b>3.724</b>	<b>1.949</b>	<b>1.930</b>	<b>950</b>	<b>1.065</b>	<b>579</b>	<b>729</b>	<b>281</b>	<b>482</b>	<b>224</b>	<b>421</b>	<b>130</b>	<b>378</b>	<b>111</b>	<b>353</b>	<b>90</b>	<b>251</b>	<b>691</b>	<b>2.621</b>
	27	57	14	35	10	20	5	16	10	10	4	5	3	6	3	4	-	2	32	31
	59	56	31	19	13	11	7	8	7	1	4	3	1	2	-	1	-	4	5	2
	189	146	136	118	87	72	31	51	35	23	24	20	9	7	11	12	11	4	33	46
	76	31	40	23	12	10	4	2	5	2	6	-	1	3	-	2	2	-	6	1
	25	33	12	16	16	4	5	1	1	2	1	2	1	1	-	2	-	1	2	3
	18	6	8	3	3	-	3	3	-	-	-	-	-	-	-	-	-	-	-	-
	25	59	16	37	9	33	5	18	4	10	1	10	3	1	-	4	-	3	2	12
	244	88	99	31	49	20	25	18	21	14	17	7	7	2	6	1	4	-	19	8
	5	9	8	3	1	-	1	1	1	-	1	1	-	-	-	-	-	-	-	-
	25	36	7	13	4	7	4	5	3	3	-	3	1	2	-	2	-	-	6	6
	44	38	15	18	7	12	6	6	5	4	3	-	3	1	3	1	1	2	5	5
	76	35	56	15	34	12	17	4	12	4	3	4	9	2	8	4	6	3	40	11
	35	48	28	23	19	14	13	11	13	5	4	1	4	6	1	1	3	3	16	14
	27	30	15	10	5	7	5	1	2	4	1	1	-	2	-	-	1	1	1	2
	5	3	6	6	6	11	12	5	10	5	14	4	1	3	7	3	4	5	50	45
	181	70	94	44	50	18	24	5	21	7	5	7	8	5	9	5	5	1	20	16
	318	37	133	17	79	12	28	5	23	2	17	4	12	1	6	1	5	1	23	5
	58	51	40	42	28	28	37	17	14	13	18	12	10	12	8	5	9	5	31	25
	51	2	19	-	17	1	15	2	9	-	7	1	3	-	2	2	4	-	24	2
	118	93	97	48	36	26	23	20	19	12	11	9	13	4	10	7	5	3	33	20
	20	3	11	1	6	-	1	1	-	-	2	-	-	-	-	-	-	-	1	1
	60	159	39	85	21	35	16	16	7	14	7	11	5	11	2	12	1	7	37	54
	203	242	112	141	86	79	58	47	33	45	36	36	27	29	15	23	15	20	131	102
	1	10	1	4	-	2	-	2	-	-	-	-	-	-	-	-	-	-	-	2
	61	102	36	70	18	36	15	16	10	12	2	5	3	9	3	1	5	7	18	30
	8	13	3	2	5	8	7	3	-	1	1	1	-	1	1	-	-	1	5	7
	31	15	4	2	6	3	2	5	-	6	-	1	1	-	1	1	3	1	2	1
	59	162	23	66	21	30	8	20	6	13	5	7	1	7	2	3	-	4	14	28
	80	15	28	2	11	-	6	3	2	2	1	-	5	1	-	-	-	-	3	-
	3	2	4	1	1	-	-	-	1	-	-	-	-	-	-	-	-	-	1	-
	136	35	70	20	27	8	23	4	15	1	5	3	8	3	6	1	5	-	25	7
	50	20	35	13	27	16	19	6	16	4	10	5	13	5	8	2	3	4	79	49
	<b>2.318</b>	<b>1.706</b>	<b>1.240</b>	<b>928</b>	<b>714</b>	<b>535</b>	<b>425</b>	<b>322</b>	<b>305</b>	<b>219</b>	<b>210</b>	<b>163</b>	<b>152</b>	<b>126</b>	<b>112</b>	<b>100</b>	<b>92</b>	<b>82</b>	<b>664</b>	<b>535</b>
	15	52	12	26	9	10	7	8	9	5	3	2	1	4	-	2	-	2	16	21
	-	1	1	-	-	-	1	1	1	1	1	-	-	-	-	-	-	-	-	-
	7	37	4	16	6	5	2	5	-	3	1	3	1	-	-	-	-	-	-	2
	114	149	72	63	30	17	21	15	9	4	9	3	6	3	1	3	3	1	9	6
	9	12	20	30	16	17	10	12	7	9	1	2	1	2	1	1	4	3	10	17
	66	93	67	68	42	44	24	27	15	21	7	8	9	7	6	8	6	5	20	27
	101	176	84	77	44	30	14	13	8	10	2	3	4	3	2	2	5	2	6	5
	40	139	18	46	14	10	7	6	2	3	3	5	2	3	2	1	1	1	3	4
	35	25	13	12	6	7	8	4	-	2	-	-	2	-	-	-	-	1	1	-
	39	102	50	140	18	68	10	32	11	16	8	17	4	13	1	6	2	3	4	16
	708	530	432	246	235	115	110	80	63	33	50	25	40	15	20	12	20	17	82	44





## Aantal inschrijvingen met een diplomacontract

	Totaal			1992 en later		1991		1990		1989		1988	
	M	V	T	M	V	M	V	M	V	M	V	M	V
Economische en toegepaste economische wetensch.; Politieke en sociale wetenschappen	15	22	37	-	-	-	-	-	-	-	-	6	17
Economische en toegepaste economische wetensch.; Wetenschappen	17	40	57	-	-	-	-	-	-	-	-	-	5
Farmaceutische wetenschappen	172	577	749	-	-	-	-	-	-	2	5	58	228
Geneeskunde	1.119	2.031	3.150	-	-	-	-	-	-	9	16	230	387
Geneeskunde; Toegepaste biologische wetenschappen; Toegepaste wetenschappen; Wetenschappen	11	8	19	-	-	-	-	-	-	-	-	2	-
Geschiedenis	363	199	562	-	-	-	-	-	-	2	1	123	114
Geschiedenis; Politieke en sociale wetenschappen; Taal- en letterkunde	47	58	105	-	-	-	-	-	-	-	-	5	7
Geschiedenis; Taal- en letterkunde	92	161	253	-	-	-	-	-	-	-	1	19	69
Gezondheidszorg	65	89	154	-	-	-	-	-	-	-	1	7	46
Godgeleerdheid, godsdienstwetenschappen en kerkelijk recht	140	80	220	-	-	-	1	-	-	-	-	14	14
Handelswetenschappen en bedrijfskunde	1.085	713	1.798	-	-	-	-	-	-	3	5	185	189
Industriële wetenschappen en technologie	1.936	244	2.180	-	-	-	-	-	-	7	2	591	78
Muziek en dramatische kunst	4	6	10	-	-	-	-	-	-	-	-	-	-
Muziek en podiumkunsten	357	397	754	-	-	1	-	1	2	7	6	45	75
Nautische wetenschappen	81	9	90	-	-	-	-	-	-	-	-	9	3
Politieke en sociale wetenschappen	925	1.137	2.062	-	-	-	-	-	-	2	11	172	345
Politieke en sociale wetenschappen; Taal- en letterkunde	36	123	159	-	-	-	-	-	-	-	2	12	49
Politieke en sociale wetenschappen; Wetenschappen	32	13	45	-	-	-	-	-	-	-	-	3	-
Productontwikkeling	86	25	111	-	-	-	-	-	-	1	-	20	11
Psychologie en pedagogische wetenschappen	540	2.626	3.166	-	-	-	1	-	1	-	10	75	666
Rechten, notariaat en criminologische wetenschappen	1.200	1.857	3.057	-	-	-	-	-	1	5	22	320	604
Rechten, notariaat en criminologische wetenschappen; Taal- en letterkunde	36	28	64	-	-	-	-	-	-	-	-	10	8
Sociale gezondheidswetenschappen	122	478	600	-	-	-	-	-	-	-	1	1	86
Taal- en letterkunde	259	732	991	-	-	-	-	-	-	3	9	86	362
Tandheelkunde	80	138	218	-	-	-	-	-	-	4	5	20	43
Toegepaste biologische wetenschappen	582	450	1.032	-	-	-	-	1	-	2	3	137	119
Toegepaste biologische wetenschappen; Toegepaste wetenschappen	40	13	53	-	-	-	-	-	-	-	-	1	-
Toegepaste biologische wetenschappen; Toegepaste wetenschappen; Wetenschappen	115	36	151	-	-	-	-	-	-	3	1	18	12
Toegepaste biologische wetenschappen; Wetenschappen	41	13	54	-	-	-	-	-	-	-	-	-	1
Toegepaste taalkunde	223	627	850	-	-	-	-	-	-	1	4	52	187
Toegepaste wetenschappen	1.824	459	2.283	-	-	-	-	1	-	23	7	463	139
Verkeerskunde	62	16	78	-	-	-	-	-	-	-	-	3	5
Wetenschappen	1.134	671	1.805	-	-	-	-	5	1	18	7	280	169
Wijsbegeerte en moraalwetenschappen	176	108	284	-	-	-	-	-	1	-	2	21	17
<b>Totaal</b>	<b>16.973</b>	<b>18.422</b>	<b>35.395</b>	-	-	<b>1</b>	<b>2</b>	<b>8</b>	<b>7</b>	<b>107</b>	<b>149</b>	<b>3.883</b>	<b>5.261</b>
<b>Bachelor na bachelor</b>													
Architectuur	35	15	50	-	-	-	-	-	-	-	-	7	4
Gezondheidszorg	209	751	960	-	-	-	-	-	-	-	1	11	100
Handelswetenschappen en bedrijfskunde	110	180	290	-	-	-	-	-	-	-	2	26	52
Onderwijs	124	1.079	1.203	-	-	-	-	-	-	-	-	8	155
Sociaal-agogisch werk	13	67	80	-	-	-	-	-	-	-	-	-	2
<b>Totaal</b>	<b>491</b>	<b>2.092</b>	<b>2.583</b>	-	-	-	-	-	-	-	<b>3</b>	<b>52</b>	<b>313</b>
<b>Master na master</b>													
Archeologie en kunstwetenschappen	4	14	18	-	-	-	-	-	-	-	-	-	-
Audiovisuele en beeldende kunst	13	7	20	-	-	-	-	-	-	-	-	-	-
Bewegings- en revalidatiewetenschappen	2	3	5	-	-	-	-	-	-	-	-	-	-
Bewegings- en revalidatiewetenschappen; Geneeskunde	30	5	35	-	-	-	-	-	-	-	-	-	-
Diergeneeskunde	6	4	10	-	-	-	-	-	-	-	-	-	-
Economische en toegepaste economische wetenschappen	129	84	213	-	-	-	-	-	-	-	-	1	-
Economische en toegepaste economische wetensch.; Geneeskunde; Rechten, notariaat en criminologische wetensch.; Toegepaste biologische wetenschappen; Toegepaste wetenschappen; Wetenschappen	9	4	13	-	-	-	-	-	-	-	-	-	-
Economische en toegepaste economische wetensch.; Politieke en sociale wetenschappen	23	50	73	-	-	-	-	-	-	-	-	-	-

**ONDERWIJS**

**per soort opleiding, studiegebied en geboortjaar (vervolg)**

	1987		1986		1985		1984		1983		1982		1981		1980		1979		1978 en vroeger	
	M	V	M	V	M	V	M	V	M	V	M	V	M	V	M	V	M	V	M	V
	6	4	2	-	-	1	1	-	-	-	-	-	-	-	-	-	-	-	-	-
	3	16	5	10	1	4	2	1	1	1	1	-	-	1	1	-	1	-	3	1
	55	201	29	76	13	28	5	12	4	5	2	5	-	4	1	1	1	-	2	12
	244	514	252	437	200	372	68	89	27	45	11	32	10	20	8	12	8	6	52	101
	1	-	-	3	-	-	2	-	-	1	-	-	1	-	1	1	2	1	2	2
	92	45	59	19	41	8	15	2	6	1	4	2	5	-	2	1	1	2	13	4
	10	16	9	9	10	9	6	2	1	3	2	1	-	-	-	-	1	3	3	8
	25	43	18	20	11	7	5	6	5	3	2	3	2	2	1	-	1	1	3	6
	20	19	17	7	9	9	6	5	1	-	-	2	-	-	1	-	-	-	4	-
	3	10	9	10	6	7	6	2	8	5	3	3	2	-	4	1	3	2	82	25
	315	204	235	105	131	88	86	28	32	31	21	22	14	8	10	10	6	6	47	17
	641	69	350	42	178	20	54	10	39	5	14	3	16	7	8	3	4	1	34	4
	-	-	-	-	-	-	-	3	-	-	1	-	1	-	-	-	-	-	2	3
	75	80	54	62	38	47	29	28	30	24	10	22	12	14	9	10	11	4	35	23
	19	1	8	2	12	-	6	2	8	-	4	-	1	-	3	-	1	-	10	1
	190	288	204	222	110	106	79	60	38	19	27	16	13	9	15	9	7	6	68	46
	11	39	5	15	4	12	1	4	2	2	1	-	-	-	-	-	-	-	-	-
	3	2	10	4	5	2	2	2	-	1	1	-	2	-	1	1	-	-	5	1
	33	10	21	3	6	-	2	-	1	-	-	-	1	1	-	-	1	-	-	-
	132	911	81	471	56	203	51	97	31	54	10	22	13	20	9	27	9	14	73	129
	340	621	192	252	121	129	76	72	34	28	22	19	11	17	7	22	9	11	63	59
	15	12	10	8	1	-	-	-	-	-	-	-	-	-	-	-	-	-	-	-
	13	122	14	77	9	55	13	28	5	20	4	9	3	6	6	4	5	12	49	58
	61	158	41	80	28	36	19	29	3	10	1	9	2	9	1	4	3	5	11	21
	31	57	8	15	4	5	3	2	2	-	2	1	-	2	3	2	-	1	3	5
	173	125	50	44	29	27	22	33	15	17	25	16	21	8	20	14	16	8	71	36
	-	-	5	2	5	5	3	1	5	2	4	1	2	1	2	1	4	-	9	-
	33	10	15	4	24	3	9	5	3	-	3	1	1	-	1	-	3	-	2	-
	2	-	2	-	1	2	5	1	3	-	6	1	2	-	3	3	1	-	16	5
	58	200	49	117	29	55	10	26	12	13	3	6	2	4	1	4	1	1	5	10
	654	173	334	71	147	23	55	14	44	7	34	8	16	4	11	1	10	5	32	7
	19	5	13	3	6	-	4	1	-	-	2	-	-	1	1	-	4	-	10	1
	315	218	176	108	93	41	57	26	31	29	27	15	23	14	20	11	18	8	71	24
	26	24	21	9	16	9	12	7	9	5	4	4	7	3	5	1	4	-	51	26
	<b>4.752</b>	<b>5.513</b>	<b>3.071</b>	<b>3.031</b>	<b>1.764</b>	<b>1.636</b>	<b>928</b>	<b>801</b>	<b>525</b>	<b>438</b>	<b>336</b>	<b>291</b>	<b>253</b>	<b>204</b>	<b>188</b>	<b>179</b>	<b>175</b>	<b>133</b>	<b>982</b>	<b>777</b>
	12	6	6	1	5	2	2	-	2	-	-	-	-	-	-	-	-	1	1	1
	25	90	17	101	11	59	14	49	17	34	18	37	9	28	5	23	10	20	72	209
	26	45	34	20	9	13	2	9	-	4	-	2	2	5	1	2	3	1	7	25
	12	149	15	121	8	98	12	96	8	69	5	59	4	46	8	26	2	27	42	233
	-	-	-	2	-	4	1	5	-	4	1	5	1	5	2	3	3	3	5	34
	<b>75</b>	<b>290</b>	<b>72</b>	<b>245</b>	<b>33</b>	<b>176</b>	<b>31</b>	<b>159</b>	<b>27</b>	<b>111</b>	<b>24</b>	<b>103</b>	<b>16</b>	<b>84</b>	<b>16</b>	<b>54</b>	<b>18</b>	<b>52</b>	<b>127</b>	<b>502</b>
	-	-	-	2	1	3	1	4	-	1	-	2	-	-	1	-	1	-	-	2
	-	-	-	1	2	1	2	1	1	2	-	-	-	-	1	-	1	1	6	1
	1	1	-	2	1	-	-	-	-	-	-	-	-	-	-	-	-	-	-	-
	-	-	-	-	3	1	4	1	4	2	3	-	4	-	3	1	2	-	7	-
	-	-	-	-	1	-	-	-	-	-	-	-	-	-	-	1	2	1	3	2
	22	16	24	17	21	13	8	13	6	6	7	5	6	2	3	4	6	-	25	8
	-	1	2	1	2	1	-	-	-	-	2	-	1	-	-	-	-	-	2	1
	-	1	1	2	3	5	2	7	-	3	3	5	2	5	1	5	3	9	8	8



## Aantal inschrijvingen met een diplomacontract

	Totaal			1992 en later		1991		1990		1989		1988	
	M	V	T	M	V	M	V	M	V	M	V	M	V
Economische en toegepaste economische wetenschappen; Politieke en sociale wetenschappen; Rechten, notariaat en criminologische wetensch.	40	29	69	-	-	-	-	-	-	-	-	-	-
Economische en toegepaste economische wetenschappen; Rechten, notariaat en criminologische wetensch.	28	19	47	-	-	-	-	-	-	-	-	-	-
Economische en toegepaste economische wetenschappen; Wetenschappen	22	15	37	-	-	-	-	-	-	-	-	1	-
Farmaceutische wetenschappen	21	86	107	-	-	-	-	-	-	-	-	-	-
Geneeskunde	306	519	825	-	-	-	-	-	-	-	-	-	-
Geneeskunde; Godgeleerdheid, godsdienstwetenschappen en kerkelijk recht; Wijsbegeerte en moraalwetenschappen	7	14	21	-	-	-	-	-	-	-	-	-	-
Geneeskunde; Toegepaste wetenschappen; Wetenschappen	2	2	4	-	-	-	-	-	-	-	-	-	-
Geschiedenis	29	25	54	-	-	-	-	-	-	-	-	-	-
Godgeleerdheid, godsdienstwetenschappen en kerkelijk recht	57	34	91	-	-	-	-	-	-	-	-	-	-
Handelswetenschappen en bedrijfskunde	17	8	25	-	-	-	-	-	-	-	-	-	-
Industriële wetenschappen en technologie	55	9	64	-	-	-	-	-	-	-	-	-	-
Muziek en podiumkunsten	19	23	42	-	-	-	-	-	-	-	-	-	-
Politieke en sociale wetenschappen	173	212	385	-	-	-	-	-	-	-	-	-	-
Politieke en sociale wetenschappen; Psychologie en pedagogische wetenschappen; Wetenschappen	-	3	3	-	-	-	-	-	-	-	-	-	-
Politieke en sociale wetenschappen; Taal- en letterkunde	21	29	50	-	-	-	-	-	-	-	-	-	-
Psychologie en pedagogische wetenschappen	13	36	49	-	-	-	-	-	-	-	-	-	-
Rechten, notariaat en criminologische wetenschappen	396	479	875	-	-	-	-	-	-	-	-	1	2
Sociale gezondheidswetenschappen	10	4	14	-	-	-	-	-	-	-	-	-	-
Taal- en letterkunde	42	100	142	-	-	-	-	-	-	-	-	-	1
Tandheelkunde	22	51	73	-	-	-	-	-	-	-	-	-	-
Toegepaste biologische wetenschappen	10	10	20	-	-	-	-	-	-	-	-	-	-
Toegepaste wetenschappen	221	110	331	-	-	-	-	-	-	-	-	2	-
Wetenschappen	56	25	81	-	-	-	-	-	-	-	-	-	-
Wijsbegeerte en moraalwetenschappen	31	10	41	-	-	-	-	-	-	-	-	-	-
<b>Totaal</b>	<b>1.814</b>	<b>2.023</b>	<b>3.837</b>	-	-	-	-	-	-	-	-	<b>5</b>	<b>3</b>
<b>Specialisatie opleiding GGS</b>	4	25	29	-	-	-	-	-	-	-	-	-	-
<b>Specifieke lerarenopleiding na professioneel gerichte bachelor</b>	-	4	4	-	-	-	-	-	-	-	-	-	-
<b>Specifieke lerarenopleiding na master</b>	648	1.280	1.928	-	-	-	-	-	-	2	3	22	89
<b>Academische lerarenopleidingen</b>	44	163	207	-	-	-	-	-	-	-	-	-	-
<b>Doctoraatsopleiding</b>	3.795	3.132	6.927	-	-	-	-	-	-	-	-	2	1
<b>Academische graad van doctor</b>	3.878	3.330	7.208	-	-	-	-	-	-	-	-	2	2
<b>Vorbereidingsprogramma</b>	638	770	1.408	-	-	-	-	-	-	4	5	38	87
<b>Schakelprogramma</b>	2.657	2.757	5.414	-	-	-	-	-	-	7	10	700	943
<b>Algemeen totaal</b>	<b>101.901</b>	<b>119.996</b>	<b>221.897</b>	<b>216</b>	<b>292</b>	<b>13.082</b>	<b>17.431</b>	<b>16.554</b>	<b>20.915</b>	<b>16.192</b>	<b>20.153</b>	<b>14.862</b>	<b>17.415</b>

**ONDERWIJS**

**per soort opleiding, studiegebied en geboortjaar (vervolg)**

	1987		1986		1985		1984		1983		1982		1981		1980		1979		1978 en vroeger	
	M	V	M	V	M	V	M	V	M	V	M	V	M	V	M	V	M	V	M	V
	-	-	1	1	-	2	1	4	-	1	6	3	5	2	1	3	2	4	24	9
	3	4	10	8	4	3	1	-	3	1	1	1	-	-	1	1	-	-	5	1
	3	1	1	2	3	4	2	4	3	1	1	1	2	-	2	1	1	1	3	-
	-	3	10	48	5	9	1	6	3	3	-	-	-	1	-	3	-	-	2	13
	-	-	6	-	10	17	98	209	47	103	26	45	22	14	17	21	3	12	77	98
	-	-	-	-	-	-	-	2	-	-	-	-	-	-	1	1	1	2	5	9
	-	-	-	1	-	-	-	-	-	1	-	-	-	-	-	-	-	-	2	-
	7	8	10	5	2	2	2	3	-	-	-	-	-	-	2	2	-	-	6	5
	3	8	2	5	5	5	4	2	1	1	1	1	1	-	5	1	3	1	32	10
	6	-	3	4	1	-	1	1	1	1	-	-	-	1	-	1	1	-	4	-
	7	2	16	3	12	1	5	1	3	-	3	-	1	-	1	1	1	-	6	1
	-	-	3	2	3	4	2	4	1	-	4	1	1	2	1	-	-	2	4	8
	16	44	53	43	34	51	15	27	8	12	10	7	17	6	5	5	3	3	12	14
	-	1	-	1	-	-	-	1	-	-	-	-	-	-	-	-	-	-	-	-
	1	2	2	4	4	4	2	5	3	2	2	1	-	-	1	3	1	2	5	6
	-	2	2	9	-	2	-	4	2	2	-	4	-	2	-	1	2	4	7	6
	26	38	83	128	59	79	50	50	29	47	26	30	24	26	16	12	15	18	67	49
	-	-	-	-	-	-	-	1	-	-	2	-	-	-	1	-	3	2	4	1
	15	48	10	21	1	7	5	4	2	4	2	3	-	4	-	2	-	1	7	5
	-	1	1	5	1	10	7	16	1	7	3	4	1	2	1	1	2	2	5	3
	3	1	2	4	3	3	1	-	-	1	-	-	-	-	-	-	-	-	1	1
	30	10	35	25	23	15	18	13	11	8	14	7	10	7	17	8	14	5	47	12
	-	-	4	-	5	2	4	3	2	1	3	2	8	5	2	2	4	4	24	6
	4	-	3	2	4	3	3	3	3	1	1	-	3	-	-	1	-	-	10	-
	<b>147</b>	<b>192</b>	<b>284</b>	<b>346</b>	<b>213</b>	<b>247</b>	<b>239</b>	<b>389</b>	<b>134</b>	<b>211</b>	<b>120</b>	<b>122</b>	<b>108</b>	<b>79</b>	<b>83</b>	<b>81</b>	<b>71</b>	<b>74</b>	<b>410</b>	<b>279</b>
	-	-	-	-	-	-	-	-	-	-	-	-	-	-	-	1	-	-	4	24
	-	1	-	-	-	-	-	-	-	-	-	-	-	-	-	1	-	1	-	1
	164	411	150	329	96	156	53	70	26	42	21	26	12	22	20	23	12	20	70	89
	-	4	9	52	12	44	6	19	2	16	3	12	2	3	1	2	-	3	9	8
	41	48	324	308	395	397	440	437	421	391	396	332	312	238	206	196	187	130	1.071	654
	45	56	273	298	312	352	381	374	403	397	423	391	322	305	256	221	225	159	1.236	775
	122	213	114	161	65	81	50	36	26	30	29	24	35	16	22	19	16	19	117	79
	717	689	429	347	226	170	133	99	82	91	59	67	38	42	40	28	18	31	208	240
	<b>12.030</b>	<b>12.847</b>	<b>7.915</b>	<b>7.975</b>	<b>4.780</b>	<b>4.859</b>	<b>3.265</b>	<b>3.435</b>	<b>2.232</b>	<b>2.428</b>	<b>1.845</b>	<b>1.952</b>	<b>1.380</b>	<b>1.497</b>	<b>1.055</b>	<b>1.258</b>	<b>904</b>	<b>955</b>	<b>5.589</b>	<b>6.584</b>



## HOGER ONDERWIJS

## Aantal inschrijvingen met een diplomacontract per soort opleiding en studiegebied

	Belgische studenten			Studenten van vreemde nationaliteit			Totaal		
	M	V	T	M	V	T	M	V	T
<b>Hogescholen</b>									
<b>Professioneel gerichte bachelor</b>									
Architectuur	733	933	1.666	55	121	176	788	1.054	1.842
Audiovisuele en beeldende kunst	70	105	175	6	3	9	76	108	184
Biotechniek	993	978	1.971	15	25	40	1.008	1.003	2.011
Gezondheidszorg	2.078	10.758	12.836	56	639	695	2.134	11.397	13.531
Handelswetenschappen en bedrijfskunde	14.158	11.917	26.075	347	457	804	14.505	12.374	26.879
Industriële wetenschappen en technologie	9.783	1.447	11.230	177	38	215	9.960	1.485	11.445
Muziek en podiumkunsten	99	67	166	2	14	16	101	81	182
Nautische wetenschappen	50	-	50	115	4	119	165	4	169
Onderwijs	5.777	13.907	19.684	83	154	237	5.860	14.061	19.921
Sociaal-agogisch werk	2.741	9.930	12.671	48	211	259	2.789	10.141	12.930
<b>Totaal</b>	<b>36.482</b>	<b>50.042</b>	<b>86.524</b>	<b>904</b>	<b>1.666</b>	<b>2.570</b>	<b>37.386</b>	<b>51.708</b>	<b>89.094</b>
<b>Academisch gerichte bachelor</b>									
Architectuur	738	993	1.731	29	60	89	767	1.053	1.820
Audiovisuele en beeldende kunst	1.335	1.480	2.815	174	228	402	1.509	1.708	3.217
Biotechniek	193	128	321	1	1	2	194	129	323
Gezondheidszorg	389	389	778	14	17	31	403	406	809
Handelswetenschappen en bedrijfskunde	1.775	1.235	3.010	100	90	190	1.875	1.325	3.200
Industriële wetenschappen en technologie	4.736	536	5.272	137	49	186	4.873	585	5.458
Muziek en podiumkunsten	505	436	941	82	102	184	587	538	1.125
Nautische wetenschappen	250	38	288	113	11	124	363	49	412
Productontwikkeling	172	61	233	5	8	13	177	69	246
Toegepaste taalkunde	563	1.598	2.161	25	122	147	588	1.720	2.308
<b>Totaal</b>	<b>10.656</b>	<b>6.894</b>	<b>17.550</b>	<b>680</b>	<b>688</b>	<b>1.368</b>	<b>11.336</b>	<b>7.582</b>	<b>18.918</b>
<b>Master en basisopleidingen van twee cycli (2de cyclus van 2)</b>									
Architectuur	336	390	726	10	14	24	346	404	750
Architectuur; Industriële wetenschappen en technologie	75	104	179	4	1	5	79	105	184
Audiovisuele en beeldende kunst	281	373	654	39	59	98	320	432	752
Biotechniek	83	71	154	1	2	3	84	73	157
Gezondheidszorg	64	86	150	1	3	4	65	89	154
Handelswetenschappen en bedrijfskunde	1.005	607	1.612	80	106	186	1.085	713	1.798
Industriële wetenschappen en technologie	1.878	227	2.105	58	17	75	1.936	244	2.180
Muziek en dramatische kunst	3	2	5	1	4	5	4	6	10
Muziek en podiumkunsten	279	276	555	78	121	199	357	397	754
Nautische wetenschappen	63	6	69	18	3	21	81	9	90
Productontwikkeling	80	22	102	6	3	9	86	25	111
Toegepaste taalkunde	221	605	826	2	22	24	223	627	850
<b>Totaal</b>	<b>4.368</b>	<b>2.769</b>	<b>7.137</b>	<b>298</b>	<b>355</b>	<b>653</b>	<b>4.666</b>	<b>3.124</b>	<b>7.790</b>
<b>Totaal BAMA en basisopleidingen</b>	<b>51.506</b>	<b>59.705</b>	<b>111.211</b>	<b>1.882</b>	<b>2.709</b>	<b>4.591</b>	<b>53.388</b>	<b>62.414</b>	<b>115.802</b>
<b>Bachelor na bachelor</b>									
Architectuur	33	14	47	2	1	3	35	15	50
Gezondheidszorg	205	730	935	4	21	25	209	751	960
Handelswetenschappen en bedrijfskunde	109	178	287	1	2	3	110	180	290
Onderwijs	124	1.073	1.197	-	6	6	124	1.079	1.203
Sociaal-agogisch werk	13	63	76	-	4	4	13	67	80
<b>Totaal</b>	<b>484</b>	<b>2.058</b>	<b>2.542</b>	<b>7</b>	<b>34</b>	<b>41</b>	<b>491</b>	<b>2.092</b>	<b>2.583</b>
<b>Master na master</b>									
Audiovisuele en beeldende kunst	7	2	9	6	5	11	13	7	20
Handelswetenschappen en bedrijfskunde	15	4	19	2	4	6	17	8	25
Industriële wetenschappen en technologie	40	4	44	15	5	20	55	9	64
Muziek en podiumkunsten	14	14	28	5	9	14	19	23	42
<b>Totaal</b>	<b>76</b>	<b>24</b>	<b>100</b>	<b>28</b>	<b>23</b>	<b>51</b>	<b>104</b>	<b>47</b>	<b>151</b>
<b>Initiële lerarenopleiding van academisch niveau</b>									
Onderwijs	5	11	16	-	-	-	5	11	16
<b>Totaal</b>	<b>5</b>	<b>11</b>	<b>16</b>	<b>-</b>	<b>-</b>	<b>-</b>	<b>5</b>	<b>11</b>	<b>16</b>
<b>Specifieke lerarenopleiding na professioneel gerichte bachelor</b>									
Muziek en podiumkunsten	-	3	3	-	1	1	-	4	4
<b>Totaal</b>	<b>-</b>	<b>3</b>	<b>3</b>	<b>-</b>	<b>1</b>	<b>1</b>	<b>-</b>	<b>4</b>	<b>4</b>
<b>Specifieke lerarenopleiding na master</b>									
Audiovisuele en beeldende kunst	54	99	153	4	5	9	58	104	162
Handelswetenschappen en bedrijfskunde	24	29	53	-	-	-	24	29	53
Muziek en podiumkunsten	91	140	231	5	9	14	96	149	245
<b>Totaal</b>	<b>169</b>	<b>268</b>	<b>437</b>	<b>9</b>	<b>14</b>	<b>23</b>	<b>178</b>	<b>282</b>	<b>460</b>

## HOGER ONDERWIJS

## Aantal inschrijvingen met een diplomacontract per soort opleiding en studiegebied (vervolg)

	Belgische studenten			Studenten van vreemde nationaliteit			Totaal		
	M	V	T	M	V	T	M	V	T
<b>Vorbereidingsprogramma</b>									
Architectuur	2	10	12	-	-	-	2	10	12
Architectuur; Industriële wetenschappen en technologie	1	1	2	-	-	-	1	1	2
Audiovisuele en beeldende kunst	4	7	11	-	1	1	4	8	12
Biotechniek	-	1	1	-	-	-	-	1	1
Gezondheidszorg	-	2	2	-	-	-	-	2	2
Handelswetenschappen en bedrijfskunde	6	6	12	-	-	-	6	6	12
Industriële wetenschappen en technologie	15	4	19	11	3	14	26	7	33
Onderwijs	-	11	11	-	-	-	-	11	11
Sociaal-agogisch werk	-	1	1	-	-	-	-	1	1
Toegepaste taalkunde	14	53	67	-	4	4	14	57	71
<b>Totaal</b>	<b>42</b>	<b>96</b>	<b>138</b>	<b>11</b>	<b>8</b>	<b>19</b>	<b>53</b>	<b>104</b>	<b>157</b>
<b>Schakelprogramma</b>									
Architectuur	28	49	77	1	1	2	29	50	79
Architectuur; Industriële wetenschappen en technologie	12	10	22	-	1	1	12	11	23
Audiovisuele en beeldende kunst	28	18	46	3	1	4	31	19	50
Biotechniek	49	65	114	1	1	2	50	66	116
Gezondheidszorg	1	-	1	-	-	-	1	-	1
Handelswetenschappen en bedrijfskunde	501	270	771	13	10	23	514	280	794
Industriële wetenschappen en technologie	890	70	960	18	5	23	908	75	983
Muziek en podiumkunsten	2	4	6	2	2	4	4	6	10
Toegepaste taalkunde	39	77	116	-	2	2	39	79	118
<b>Totaal</b>	<b>1.550</b>	<b>563</b>	<b>2.113</b>	<b>38</b>	<b>23</b>	<b>61</b>	<b>1.588</b>	<b>586</b>	<b>2.174</b>
<b>Totaal Hogescholen</b>	<b>53.832</b>	<b>62.728</b>	<b>116.560</b>	<b>1.975</b>	<b>2.812</b>	<b>4.787</b>	<b>55.807</b>	<b>65.540</b>	<b>121.347</b>
<b>Universiteiten</b>									
<b>Academisch gerichte bachelor</b>									
Archeologie en kunstwetenschappen	283	636	919	11	36	47	294	672	966
Bewegings- en revalidatiewetenschappen	1.175	1.283	2.458	23	34	57	1.198	1.317	2.515
Biomedische wetenschappen	432	974	1.406	116	147	263	548	1.121	1.669
Diergeneeskunde	189	522	711	73	315	388	262	837	1.099
Economische en toegepaste economische wetenschappen	3.728	2.386	6.114	137	108	245	3.865	2.494	6.359
Economische en toegepaste economische wetenschappen; Politieke en sociale wetenschappen	63	132	195	6	12	18	69	144	213
Farmaceutische wetenschappen	390	1.121	1.511	24	57	81	414	1.178	1.592
Geneeskunde	955	1.363	2.318	131	116	247	1.086	1.479	2.565
Geschiedenis	1.123	603	1.726	24	16	40	1.147	619	1.766
Geschiedenis; Taal- en letterkunde	339	486	825	26	55	81	365	541	906
Godgeleerdheid, godsdienstwetenschappen en kerkelijk recht	89	105	194	56	32	88	145	137	282
Politieke en sociale wetenschappen	1.684	2.154	3.838	49	102	151	1.733	2.256	3.989
Psychologie en pedagogische wetenschappen	748	3.671	4.419	33	101	134	781	3.772	4.553
Rechten, notariaat en criminologische wetenschappen	3.037	4.207	7.244	75	181	256	3.112	4.388	7.500
Sociale gezondheidswetenschappen	11	464	475	-	4	4	11	468	479
Taal- en letterkunde	810	2.191	3.001	31	113	144	841	2.304	3.145
Tandheelkunde	105	186	291	19	25	44	124	211	335
Toegepaste biologische wetenschappen	784	641	1.425	10	14	24	794	655	1.449
Toegepaste wetenschappen	2.358	716	3.074	62	17	79	2.420	733	3.153
Verkeerskunde	41	19	60	6	-	6	47	19	66
Wetenschappen	2.430	1.074	3.504	81	27	108	2.511	1.101	3.612
Wijsbegeerte en moraalwetenschappen	436	229	665	34	33	67	470	262	732
<b>Totaal</b>	<b>21.210</b>	<b>25.163</b>	<b>46.373</b>	<b>1.027</b>	<b>1.545</b>	<b>2.572</b>	<b>22.237</b>	<b>26.708</b>	<b>48.945</b>
<b>Master en basisopleidingen van twee cycli (2de cyclus van 2)</b>									
Archeologie en kunstwetenschappen	92	206	298	4	14	18	96	220	316
Archeologie en kunstwetenschappen; Economische en toegepaste economische wetensch.; Geschiedenis; Politieke en sociale wetenschappen; Psychologie en pedagogische wetensch.; Rechten, notariaat en criminologische wetensch.; Taal- en letterkunde; Wetenschappen	1	-	1	3	3	6	4	3	7
Archeologie en kunstwetenschappen; Taal- en letterkunde	24	78	102	-	4	4	24	82	106
Bewegings- en revalidatiewetenschappen	359	451	810	33	60	93	392	511	903
Biomedische wetenschappen	110	324	434	18	27	45	128	351	479
Diergeneeskunde	136	322	458	32	151	183	168	473	641
Economische en toegepaste economische wetenschappen	2.118	1.366	3.484	197	218	415	2.315	1.584	3.899
Economische en toegepaste economische wetenschappen; Politieke en sociale wetenschappen	15	20	35	-	2	2	15	22	37
Farmaceutische wetenschappen	166	553	719	6	24	30	172	577	749
Geneeskunde	948	1.703	2.651	99	107	206	1.047	1.810	2.857
Geneeskunde; Toegepaste biologische wetenschappen; Toegepaste wetenschappen; Wetenschappen	6	4	10	5	4	9	11	8	19
Geschiedenis	360	197	557	3	2	5	363	199	562

## HOGER ONDERWIJS

## Aantal inschrijvingen met een diplomacontract per soort opleiding en studiegebied (vervolg)

	Belgische studenten			Studenten van vreemde nationaliteit			Totaal		
	M	V	T	M	V	T	M	V	T
Geschiedenis; Politieke en sociale wetenschappen;									
Taal- en letterkunde	23	14	37	24	44	68	47	58	105
Geschiedenis; Taal- en letterkunde	84	145	229	8	16	24	92	161	253
Godgeleerdheid, godsdienstwetenschappen en kerkelijk recht	65	56	121	75	24	99	140	80	220
Politieke en sociale wetenschappen	876	1.045	1.921	29	52	81	905	1.097	2.002
Politieke en sociale wetenschappen; Taal- en letterkunde	35	115	150	1	8	9	36	123	159
Politieke en sociale wetenschappen; Wetenschappen	30	12	42	2	1	3	32	13	45
Psychologie en pedagogische wetenschappen	477	2.429	2.906	35	109	144	512	2.538	3.050
Rechten, notariaat en criminologische wetenschappen	1.183	1.813	2.996	17	44	61	1.200	1.857	3.057
Rechten, notariaat en criminologische wetenschappen;									
Taal- en letterkunde	36	27	63	-	1	1	36	28	64
Sociale gezondheidswetenschappen	102	452	554	20	26	46	122	478	600
Taal- en letterkunde	241	660	901	18	72	90	259	732	991
Tandheelkunde	71	123	194	9	15	24	80	138	218
Toegepaste biologische wetenschappen	383	290	673	199	160	359	582	450	1.032
Toegepaste biologische wetenschappen; Toegepaste wetenschappen	5	3	8	35	10	45	40	13	53
Toegepaste biologische wetenschappen; Toegepaste wetenschappen; Wetenschappen	62	21	83	53	15	68	115	36	151
Toegepaste biologische wetenschappen; Wetenschappen	1	1	2	40	12	52	41	13	54
Toegepaste wetenschappen	1.633	399	2.032	191	60	251	1.824	459	2.283
Verkeerskunde	40	12	52	22	4	26	62	16	78
Wetenschappen	936	516	1.452	198	155	353	1.134	671	1.805
Wijsbegeerte en moraalwetenschappen	133	89	222	43	19	62	176	108	284
<b>Totaal</b>	<b>10.751</b>	<b>13.446</b>	<b>24.197</b>	<b>1.419</b>	<b>1.463</b>	<b>2.882</b>	<b>12.170</b>	<b>14.909</b>	<b>27.079</b>
<b>Master na professioneel gerichte bachelor</b>									
Economische en toegepaste economische wetenschappen;									
Wetenschappen	17	38	55	-	2	2	17	40	57
Geneeskunde	68	213	281	4	8	12	72	221	293
Politieke en sociale wetenschappen	20	40	60	-	-	-	20	40	60
Psychologie en pedagogische wetenschappen	28	87	115	-	1	1	28	88	116
<b>Totaal</b>	<b>133</b>	<b>378</b>	<b>511</b>	<b>4</b>	<b>11</b>	<b>15</b>	<b>137</b>	<b>389</b>	<b>526</b>
<b>Totaal BAMA en Basisopleidingen</b>	<b>32.094</b>	<b>38.987</b>	<b>71.081</b>	<b>2.450</b>	<b>3.019</b>	<b>5.469</b>	<b>34.544</b>	<b>42.006</b>	<b>76.550</b>
<b>Master na master</b>									
Archeologie en kunstwetenschappen	3	14	17	1	-	1	4	14	18
Bewegings- en revalidatiewetenschappen	2	3	5	-	-	-	2	3	5
Bewegings- en revalidatiewetenschappen; Geneeskunde	30	5	35	-	-	-	30	5	35
Diergeneeskunde	1	3	4	5	1	6	6	4	10
Economische en toegepaste economische wetenschappen	57	34	91	72	50	122	129	84	213
Economische en toegepaste economische wetenschappen;									
Geneeskunde; Rechten, notariaat en criminologische wetensch.;									
Toegepaste biologische wetenschappen;									
Toegepaste wetenschappen; Wetenschappen	8	4	12	1	-	1	9	4	13
Economische en toegepaste economische wetenschappen;									
Politieke en sociale wetenschappen	6	6	12	17	44	61	23	50	73
Economische en toegepaste economische wetenschappen;									
Politieke en sociale wetenschappen; Rechten, notariaat en criminologische wetenschappen	1	3	4	39	26	65	40	29	69
Economische en toegepaste economische wetenschappen;									
Rechten, notariaat en criminologische wetenschappen	26	17	43	2	2	4	28	19	47
Economische en toegepaste economische wetenschappen;									
Wetenschappen	11	8	19	11	7	18	22	15	37
Farmaceutische wetenschappen	19	84	103	2	2	4	21	86	107
Geneeskunde	259	474	733	47	45	92	306	519	825
Geneeskunde; Godgeleerdheid, godsdienstwetenschappen en kerkelijk recht; Wijsbegeerte en moraalwetenschappen	-	-	-	7	14	21	7	14	21
Geneeskunde; Toegepaste wetenschappen;									
Wetenschappen	2	2	4	-	-	-	2	2	4
Geschiedenis	28	23	51	1	2	3	29	25	54
Godgeleerdheid, godsdienstwetenschappen en kerkelijk recht	14	18	32	43	16	59	57	34	91
Politieke en sociale wetenschappen	143	168	311	30	44	74	173	212	385
Politieke en sociale wetenschappen; Psychologie en pedagogische wetenschappen; Wetenschappen	-	1	1	-	2	2	-	3	3
Politieke en sociale wetenschappen; Taal- en letterkunde	13	14	27	8	15	23	21	29	50
Psychologie en pedagogische wetenschappen	5	18	23	8	18	26	13	36	49
Rechten, notariaat en criminologische wetenschappen	339	372	711	57	107	164	396	479	875
Sociale gezondheidswetenschappen	-	-	-	10	4	14	10	4	14
Taal- en letterkunde	34	86	120	8	14	22	42	100	142
Tandheelkunde	13	39	52	9	12	21	22	51	73
Toegepaste biologische wetenschappen	9	9	18	1	1	2	10	10	20
Toegepaste wetenschappen	147	55	202	74	55	129	221	110	331
Wetenschappen	27	10	37	29	15	44	56	25	81
Wijsbegeerte en moraalwetenschappen	8	3	11	23	7	30	31	10	41
<b>Totaal</b>	<b>1.205</b>	<b>1.473</b>	<b>2.678</b>	<b>505</b>	<b>503</b>	<b>1.008</b>	<b>1.710</b>	<b>1.976</b>	<b>3.686</b>



## HOGER ONDERWIJS

## Aantal inschrijvingen met een diplomacontract per soort opleiding en studiegebied (vervolg)

	Belgische studenten			Studenten van vreemde nationaliteit			Totaal		
	M	V	T	M	V	T	M	V	T
<b>Specialisatie opleiding GGS</b>									
Psychologie en pedagogische wetenschappen	4	25	29	-	-	-	4	25	29
<b>Totaal</b>	<b>4</b>	<b>25</b>	<b>29</b>	<b>-</b>	<b>-</b>	<b>-</b>	<b>4</b>	<b>25</b>	<b>29</b>
<b>Specifieke lerarenopleiding na master</b>									
Archeologie en kunstwetenschappen	10	23	33	-	-	-	10	23	33
Bewegings- en revalidatiewetenschappen	45	27	72	-	1	1	45	28	73
Biomedische wetenschappen	30	55	85	-	1	1	30	56	86
Diergeneeskunde	1	-	1	-	-	-	1	-	1
Economische en toegepaste economische wetenschappen	20	29	49	-	1	1	20	30	50
Farmaceutische wetenschappen	1	-	1	-	-	-	1	-	1
Gecombineerde studiegebieden	219	530	749	7	16	23	226	546	772
Geneeskunde	-	1	1	-	-	-	-	1	1
Geschiedenis	30	24	54	1	-	1	31	24	55
Politieke en sociale wetenschappen	16	33	49	-	-	-	16	33	49
Psychologie en pedagogische wetenschappen	18	57	75	-	2	2	18	59	77
Rechten, notariaat en criminologische wetenschappen	3	15	18	-	-	-	3	15	18
Sociale gezondheidswetenschappen	1	32	33	-	-	-	1	32	33
Taal- en letterkunde	37	112	149	1	3	4	38	115	153
Toegepaste biologische wetenschappen	2	10	12	-	-	-	2	10	12
Wetenschappen	21	20	41	1	-	1	22	20	42
Wijsbegeerte en moraalwetenschappen	6	6	12	-	-	-	6	6	12
<b>Totaal</b>	<b>460</b>	<b>974</b>	<b>1.434</b>	<b>10</b>	<b>24</b>	<b>34</b>	<b>470</b>	<b>998</b>	<b>1.468</b>
<b>Academische initiële lerarenopleiding</b>									
Archeologie en kunstwetenschappen	1	-	1	-	-	-	1	-	1
Bewegings- en revalidatiewetenschappen	-	7	7	-	-	-	-	7	7
Biomedische wetenschappen	-	1	1	-	-	-	-	1	1
Diergeneeskunde	-	4	4	-	2	2	-	6	6
Economische en toegepaste economische wetenschappen	-	2	2	-	-	-	-	2	2
Farmaceutische wetenschappen	-	1	1	-	-	-	-	1	1
Geneeskunde	3	10	13	-	-	-	3	10	13
Geschiedenis	2	-	2	-	-	-	2	-	2
Politieke en sociale wetenschappen	2	1	3	-	-	-	2	1	3
Psychologie en pedagogische wetenschappen	21	114	135	-	1	1	21	115	136
Sociale gezondheidswetenschappen	1	1	2	-	-	-	1	1	2
Taal- en letterkunde	1	3	4	-	-	-	1	3	4
Toegepaste biologische wetenschappen	3	1	4	-	-	-	3	1	4
Toegepaste wetenschappen	2	-	2	-	-	-	2	-	2
Wetenschappen	2	3	5	-	-	-	2	3	5
Wijsbegeerte en moraalwetenschappen	1	1	2	-	-	-	1	1	2
<b>Totaal</b>	<b>39</b>	<b>149</b>	<b>188</b>	<b>-</b>	<b>3</b>	<b>3</b>	<b>39</b>	<b>152</b>	<b>191</b>
<b>Doctoraatsopleiding</b>									
Archeologie en kunstwetenschappen	18	15	33	4	5	9	22	20	42
Archeologie en kunstwetenschappen; Audiovisuele en beeldende kunst; Muziek en podiumkunsten	17	1	18	1	5	6	18	6	24
Bewegings- en revalidatiewetenschappen	24	37	61	5	7	12	29	44	73
Biomedische wetenschappen	3	6	9	-	-	-	3	6	9
Diergeneeskunde	39	95	134	20	24	44	59	119	178
Economische en toegepaste economische wetenschappen	135	99	234	35	31	66	170	130	300
Farmaceutische wetenschappen	43	68	111	23	22	45	66	90	156
Gecombineerde studiegebieden	13	4	17	5	3	8	18	7	25
Geneeskunde	291	575	866	140	160	300	431	735	1.166
Geschiedenis	35	25	60	3	5	8	38	30	68
Godgeleerdheid, godsdienstwetenschappen en kerkelijk recht	15	14	29	110	38	148	125	52	177
Politieke en sociale wetenschappen	79	97	176	37	34	71	116	131	247
Psychologie en pedagogische wetenschappen	107	218	325	43	66	109	150	284	434
Rechten, notariaat en criminologische wetenschappen	97	95	192	49	36	85	146	131	277
Sociale gezondheidswetenschappen	4	-	4	1	2	3	5	2	7
Taal- en letterkunde	131	160	291	32	54	86	163	214	377
Toegepaste biologische wetenschappen	257	248	505	170	121	291	427	369	796
Toegepaste wetenschappen	633	131	764	461	169	630	1.094	300	1.394
Wetenschappen	399	257	656	236	172	408	635	429	1.064
Wijsbegeerte en moraalwetenschappen	30	15	45	50	18	68	80	33	113
<b>Totaal</b>	<b>2.370</b>	<b>2.160</b>	<b>4.530</b>	<b>1.425</b>	<b>972</b>	<b>2.397</b>	<b>3.795</b>	<b>3.132</b>	<b>6.927</b>



## HOGER ONDERWIJS

## Aantal inschrijvingen met een diplomacontract per soort opleiding en studiegebied (vervolg)

	Belgische studenten			Studenten van vreemde nationaliteit			Totaal		
	M	V	T	M	V	T	M	V	T
<b>Academische graad van doctor</b>									
Archeologie en kunstwetenschappen	60	51	111	10	7	17	70	58	128
Archeologie en kunstwetenschappen; Audiovisuele en beeldende kunst; Muziek en podiumkunsten	9	2	11	1	1	2	10	3	13
Archeologie en kunstwetenschappen; Geschiedenis; Taal- en letterkunde	4	9	13	4	2	6	8	11	19
Architectuur	8	11	19	1	2	3	9	13	22
Audiovisuele en beeldende kunst	5	7	12	-	-	-	5	7	12
Bewegings- en revalidatiewetenschappen	31	58	89	4	5	9	35	63	98
Biomedische wetenschappen	63	144	207	26	18	44	89	162	251
Diergeneeskunde	51	145	196	26	28	54	77	173	250
Economische en toegepaste economische wetenschappen	157	129	286	79	60	139	236	189	425
Economische en toegepaste economische wetenschappen; Politieke en sociale wetenschappen	2	-	2	-	1	1	2	1	3
Economische en toegepaste economische wetensch.; Politieke en sociale wetenschappen; Rechten, notariaat en criminologische wetenschappen	1	1	2	1	1	2	2	2	4
Farmaceutische wetenschappen	51	110	161	20	10	30	71	120	191
Geneeskunde	212	373	585	89	75	164	301	448	749
Geschiedenis	70	53	123	7	6	13	77	59	136
Geschiedenis; Taal- en letterkunde	9	9	18	7	8	15	16	17	33
Godgeleerdheid, godsdienstwetenschappen en kerkelijk recht	6	5	11	23	3	26	29	8	37
Nautische wetenschappen	4	2	6	-	-	-	4	2	6
Politieke en sociale wetenschappen	137	160	297	44	41	85	181	201	382
Politieke en sociale wetenschappen; Taal- en letterkunde	1	1	2	-	1	1	1	2	3
Politieke en sociale wetenschappen; Wetenschappen	1	-	1	2	1	3	3	1	4
Productontwikkeling	3	4	7	-	-	-	3	4	7
Psychologie en pedagogische wetenschappen	91	186	277	24	19	43	115	205	320
Rechten, notariaat en criminologische wetenschappen	104	110	214	69	50	119	173	160	333
Sociale gezondheidswetenschappen	20	38	58	9	6	15	29	44	73
Taal- en letterkunde	77	114	191	16	38	54	93	152	245
Tandheelkunde	9	5	14	2	2	4	11	7	18
Toegepaste biologische wetenschappen	233	222	455	136	110	246	369	332	701
Toegepaste wetenschappen	548	127	675	302	100	402	850	227	1.077
Verkeerskunde	7	5	12	4	6	10	11	11	22
Wetenschappen	624	392	1.016	295	222	517	919	614	1.533
Wijsbegeerte en moraalwetenschappen	57	25	82	22	9	31	79	34	113
<b>Totaal</b>	<b>2.655</b>	<b>2.498</b>	<b>5.153</b>	<b>1.223</b>	<b>832</b>	<b>2.055</b>	<b>3.878</b>	<b>3.330</b>	<b>7.208</b>
<b>Vorbereidingsprogramma</b>									
Archeologie en kunstwetenschappen	5	10	15	1	-	1	6	10	16
Biomedische wetenschappen	1	-	1	-	-	-	1	-	1
Economische en toegepaste economische wetenschappen	99	64	163	53	71	124	152	135	287
Farmaceutische wetenschappen	2	3	5	-	-	-	2	3	5
Gecombineerde studiegebieden	9	19	28	-	2	2	9	21	30
Geneeskunde	16	13	29	8	13	21	24	26	50
Geschiedenis	15	14	29	1	-	1	16	14	30
Politieke en sociale wetenschappen	164	147	311	7	39	46	171	186	357
Psychologie en pedagogische wetenschappen	23	75	98	8	19	27	31	94	125
Rechten, notariaat en criminologische wetenschappen	46	53	99	3	3	6	49	56	105
Sociale gezondheidswetenschappen	6	28	34	-	2	2	6	30	36
Taal- en letterkunde	11	29	40	-	22	22	11	51	62
Toegepaste biologische wetenschappen	4	4	8	-	2	2	4	6	10
Toegepaste wetenschappen	36	8	44	5	-	5	41	8	49
Verkeerskunde	4	-	4	11	-	11	15	-	15
Wetenschappen	24	17	41	6	1	7	30	18	48
Wijsbegeerte en moraalwetenschappen	16	8	24	1	-	1	17	8	25
<b>Totaal</b>	<b>481</b>	<b>492</b>	<b>973</b>	<b>104</b>	<b>174</b>	<b>278</b>	<b>585</b>	<b>666</b>	<b>1.251</b>

## HOGER ONDERWIJS

## Aantal inschrijvingen met een diplomacontract per soort opleiding en studiegebied (vervolg)

	Belgische studenten			Studenten van vreemde nationaliteit			Totaal		
	M	V	T	M	V	T	M	V	T
<b>Schakelprogramma</b>									
Archeologie en kunstwetenschappen	2	8	10	-	-	-	2	8	10
Bewegings- en revalidatiewetenschappen	9	12	21	10	6	16	19	18	37
Biomedische wetenschappen	1	-	1	-	-	-	1	-	1
Economische en toegepaste economische wetenschappen	207	151	358	12	17	29	219	168	387
Gecombineerde studiegebieden	18	60	78	-	1	1	18	61	79
Geneeskunde	54	232	286	1	-	1	55	232	287
Geschiedenis	19	16	35	-	-	-	19	16	35
Politieke en sociale wetenschappen	271	415	686	6	6	12	277	421	698
Psychologie en pedagogische wetenschappen	181	673	854	4	14	18	185	687	872
Rechten, notariaat en criminologische wetenschappen	55	157	212	2	6	8	57	163	220
Sociale gezondheidswetenschappen	54	262	316	1	6	7	55	268	323
Taal- en letterkunde	12	71	83	2	1	3	14	72	86
Toegepaste wetenschappen	9	-	9	-	-	-	9	-	9
Verkeerskunde	5	2	7	1	-	1	6	2	8
Wetenschappen	119	44	163	6	2	8	125	46	171
Wijsbegeerte en moraalwetenschappen	8	9	17	-	-	-	8	9	17
<b>Totaal</b>	<b>1.024</b>	<b>2.112</b>	<b>3.136</b>	<b>45</b>	<b>59</b>	<b>104</b>	<b>1.069</b>	<b>2.171</b>	<b>3.240</b>
<b>Totaal Universiteiten</b>	<b>40.332</b>	<b>48.870</b>	<b>89.202</b>	<b>5.762</b>	<b>5.586</b>	<b>11.348</b>	<b>46.094</b>	<b>54.456</b>	<b>100.550</b>
<b>Algemeen totaal</b>	<b>94.164</b>	<b>111.598</b>	<b>205.762</b>	<b>7.737</b>	<b>8.398</b>	<b>16.135</b>	<b>101.901</b>	<b>119.996</b>	<b>221.897</b>

## HOGER ONDERWIJS

## Aantal inschrijvingen met een diplomacontract per soort opleiding, studiegebied en opleiding (1)

	Belgische studenten			Studenten van vreemde nationaliteit			Totaal		
	M	V	T	M	V	T	M	V	T
<b>Professioneel gerichte bachelor</b>									
<b>Architectuur</b>									
Interieurvormgeving	335	746	1.081	45	112	157	380	858	1.238
Landschaps- en tuinarchitectuur	223	93	316	9	7	16	232	100	332
Toegepaste architectuur	175	94	269	1	2	3	176	96	272
<b>Totaal</b>	<b>733</b>	<b>933</b>	<b>1.666</b>	<b>55</b>	<b>121</b>	<b>176</b>	<b>788</b>	<b>1.054</b>	<b>1.842</b>
<b>Audiovisuele en beeldende kunst</b>									
Beeldende vormgeving	70	105	175	6	3	9	76	108	184
<b>Totaal</b>	<b>70</b>	<b>105</b>	<b>175</b>	<b>6</b>	<b>3</b>	<b>9</b>	<b>76</b>	<b>108</b>	<b>184</b>
<b>Biotechniek</b>									
Agro- en biotechnologie	993	978	1.971	15	25	40	1.008	1.003	2.011
<b>Totaal</b>	<b>993</b>	<b>978</b>	<b>1.971</b>	<b>15</b>	<b>25</b>	<b>40</b>	<b>1.008</b>	<b>1.003</b>	<b>2.011</b>
<b>Gezondheidszorg</b>									
Biomedische laboratoriumtechnologie	472	807	1.279	11	22	33	483	829	1.312
Ergotherapie	151	1.334	1.485	3	19	22	154	1.353	1.507
Logopedie en audiologie	33	1.096	1.129	2	7	9	35	1.103	1.138
Medische beeldvorming	60	95	155	1	1	2	61	96	157
Optiek en optometrie	14	57	71	2	1	3	16	58	74
Orthopedie	34	41	75	1	-	1	35	41	76
Podologie	30	79	109	1	-	1	31	79	110
Verpleegkunde	1.105	4.618	5.723	30	226	256	1.135	4.844	5.979
Verpleegkunde brugprogramma	53	276	329	-	3	3	53	279	332
Voedings- en dieetkunde	117	918	1.035	2	28	30	119	946	1.065
Vroedkunde	9	1.437	1.446	3	332	335	12	1.769	1.781
<b>Totaal</b>	<b>2.078</b>	<b>10.758</b>	<b>12.836</b>	<b>56</b>	<b>639</b>	<b>695</b>	<b>2.134</b>	<b>11.397</b>	<b>13.531</b>
<b>Handelswetenschappen en bedrijfskunde</b>									
Bedrijfsmanagement	7.685	5.431	13.116	199	218	417	7.884	5.649	13.533
Communicatiemanagement	854	1.745	2.599	5	51	56	859	1.796	2.655
Hotelmanagement	269	399	668	20	28	48	289	427	716
Informaticamanagement en multimedia	313	56	369	7	1	8	320	57	377
Journalistiek	763	824	1.587	10	32	42	773	856	1.629
Netwerkeconomie	35	9	44	-	-	-	35	9	44
Office management	706	2.501	3.207	17	89	106	723	2.590	3.313
Toegepaste informatica	3.302	194	3.496	82	13	95	3.384	207	3.591
Toerisme en recreatiemanagement	231	758	989	7	25	32	238	783	1.021
<b>Totaal</b>	<b>14.158</b>	<b>11.917</b>	<b>26.075</b>	<b>347</b>	<b>457</b>	<b>804</b>	<b>14.505</b>	<b>12.374</b>	<b>26.879</b>
<b>Industriële wetenschappen en technologie</b>									
Audiovisuele technieken: assistentie	69	39	108	3	2	5	72	41	113
Audiovisuele technieken: beeld-geluid-montage	200	30	230	7	-	7	207	30	237
Audiovisuele technieken: film, TV en video	143	49	192	8	5	13	151	54	205
Audiovisuele technieken: fotografie	111	153	264	6	5	11	117	158	275
Autotechnologie	734	9	743	11	-	11	745	9	754
Bouw	839	45	884	18	2	20	857	47	904
Chemie	787	248	1.035	19	6	25	806	254	1.060
Elektromechanica	2.054	22	2.076	31	1	32	2.085	23	2.108
Elektronica-ICT	1.326	36	1.362	16	2	18	1.342	38	1.380
Elektrotechniek	405	-	405	6	-	6	411	-	411
Facilitair management	62	73	135	1	1	2	63	74	137
Grafische en digitale media	390	171	561	10	6	16	400	177	577
Houttechnologie	231	2	233	6	-	6	237	2	239
Logistiek	49	11	60	-	-	-	49	11	60
Luchtvaart	106	4	110	3	-	3	109	4	113
Mechanische ontwerp- en productietechnologie	290	6	296	1	-	1	291	6	297
Milieuzorg	40	7	47	-	-	-	40	7	47
Modetechnologie	3	115	118	-	4	4	3	119	122
Multimedia en communicatietechnologie	1.379	151	1.530	23	3	26	1.402	154	1.556
Textieltechnologie	15	8	23	-	-	-	15	8	23
Vastgoed	550	268	818	8	1	9	558	269	827
<b>Totaal</b>	<b>9.783</b>	<b>1.447</b>	<b>11.230</b>	<b>177</b>	<b>38</b>	<b>215</b>	<b>9.960</b>	<b>1.485</b>	<b>11.445</b>
<b>Muziek en podiumkunsten</b>									
Dans	6	26	32	-	12	12	6	38	44
Musical	8	19	27	-	2	2	8	21	29
Pop- en rockmuziek	85	22	107	2	-	2	87	22	109
<b>Totaal</b>	<b>99</b>	<b>67</b>	<b>166</b>	<b>2</b>	<b>14</b>	<b>16</b>	<b>101</b>	<b>81</b>	<b>182</b>
<b>Nautische wetenschappen</b>									
Scheepswerktuigkunde	50	-	50	115	4	119	165	4	169
<b>Totaal</b>	<b>50</b>	<b>-</b>	<b>50</b>	<b>115</b>	<b>4</b>	<b>119</b>	<b>165</b>	<b>4</b>	<b>169</b>

## HOGER ONDERWIJS

## Aantal inschrijvingen met een diplomacontract per soort opleiding, studiegebied en opleiding (1) (vervolg)

	Belgische studenten			Studenten van vreemde nationaliteit			Totaal		
	M	V	T	M	V	T	M	V	T
<b>Onderwijs</b>									
Onderwijs: kleuteronderwijs	109	3.937	4.046	1	44	45	110	3.981	4.091
Onderwijs: lager onderwijs	933	4.802	5.735	5	41	46	938	4.843	5.781
Onderwijs: secundair onderwijs	4.735	5.168	9.903	77	69	146	4.812	5.237	10.049
<b>Totaal</b>	<b>5.777</b>	<b>13.907</b>	<b>19.684</b>	<b>83</b>	<b>154</b>	<b>237</b>	<b>5.860</b>	<b>14.061</b>	<b>19.921</b>
<b>Sociaal-agogisch werk</b>									
Gezinswetenschappen	116	769	885	4	33	37	120	802	922
Maatschappelijke veiligheid	122	78	200	-	-	-	122	78	200
Orthopedagogie	517	3.102	3.619	7	54	61	524	3.156	3.680
Sociaal werk	1.617	4.434	6.051	28	89	117	1.645	4.523	6.168
Sociaal werk gezamenlijke opleiding	24	69	93	2	2	4	26	71	97
Toegepaste psychologie	345	1.478	1.823	7	33	40	352	1.511	1.863
<b>Totaal</b>	<b>2.741</b>	<b>9.930</b>	<b>12.671</b>	<b>48</b>	<b>211</b>	<b>259</b>	<b>2.789</b>	<b>10.141</b>	<b>12.930</b>
<b>Totaal professioneel gerichte bachelor</b>	<b>36.482</b>	<b>50.042</b>	<b>86.524</b>	<b>904</b>	<b>1.666</b>	<b>2.570</b>	<b>37.386</b>	<b>51.708</b>	<b>89.094</b>
<b>Academisch gerichte bachelor - Hogescholen</b>									
<b>Architectuur</b>									
Architectuur	618	472	1.090	21	20	41	639	492	1.131
Interieurarchitectuur	120	521	641	8	40	48	128	561	689
<b>Totaal</b>	<b>738</b>	<b>993</b>	<b>1.731</b>	<b>29</b>	<b>60</b>	<b>89</b>	<b>767</b>	<b>1.053</b>	<b>1.820</b>
<b>Audiovisuele en beeldende kunst</b>									
Audiovisuele kunsten	390	160	550	43	21	64	433	181	614
Beeldende kunsten	897	1.247	2.144	120	181	301	1.017	1.428	2.445
Conservatie en restauratie	19	67	86	5	25	30	24	92	116
Productdesign	29	6	35	6	1	7	35	7	42
<b>Totaal</b>	<b>1.335</b>	<b>1.480</b>	<b>2.815</b>	<b>174</b>	<b>228</b>	<b>402</b>	<b>1.509</b>	<b>1.708</b>	<b>3.217</b>
<b>Biotechniek</b>									
Biowetenschappen	193	128	321	1	1	2	194	129	323
<b>Totaal</b>	<b>193</b>	<b>128</b>	<b>321</b>	<b>1</b>	<b>1</b>	<b>2</b>	<b>194</b>	<b>129</b>	<b>323</b>
<b>Gezondheidszorg</b>									
Kinesitherapie	293	319	612	12	16	28	305	335	640
Milieu- en preventiemanagement	67	42	109	2	1	3	69	43	112
Revalidatiewetenschappen en kinesitherapie	29	28	57	-	-	-	29	28	57
<b>Totaal</b>	<b>389</b>	<b>389</b>	<b>778</b>	<b>14</b>	<b>17</b>	<b>31</b>	<b>403</b>	<b>406</b>	<b>809</b>
<b>Handelswetenschappen en bedrijfskunde</b>									
Bestuurskunde en publiek management	87	83	170	1	3	4	88	86	174
Business Administration	70	39	109	74	65	139	144	104	248
Handelsingenieur	94	36	130	6	1	7	100	37	137
Handelswetenschappen	1.524	1.077	2.601	19	21	40	1.543	1.098	2.641
<b>Totaal</b>	<b>1.775</b>	<b>1.235</b>	<b>3.010</b>	<b>100</b>	<b>90</b>	<b>190</b>	<b>1.875</b>	<b>1.325</b>	<b>3.200</b>
<b>Industriële wetenschappen en technologie</b>									
Industrial Science: Chemical Engineering	4	1	5	10	14	24	14	15	29
Industrial Science: Electromechanical Engineering	4	1	5	20	5	25	24	6	30
Industrial Science: Electronic Engineering	3	-	3	35	18	53	38	18	56
Industriële wetenschappen	147	7	154	9	-	9	156	7	163
Industriële wetenschappen: bouwkunde	1.183	158	1.341	16	5	21	1.199	163	1.362
Industriële wetenschappen: chemie	675	221	896	10	2	12	685	223	908
Industriële wetenschappen: elektromechanica	1.804	79	1.883	20	3	23	1.824	82	1.906
Industriële wetenschappen: elektronica-ICT	684	25	709	17	1	18	701	26	727
Industriële wetenschappen: industrieel ontwerpen	55	22	77	-	-	-	55	22	77
Industriële wetenschappen: informatica	137	5	142	-	-	-	137	5	142
Industriële wetenschappen: milieukunde	14	5	19	-	-	-	14	5	19
Industriële wetenschappen: nucleaire technologie	23	7	30	-	-	-	23	7	30
Industriële wetenschappen: textieltechnologie	3	2	5	-	1	1	3	3	6
Industriële wetenschappen: verpakkingstechnologie	-	3	3	-	-	-	-	3	3
<b>Totaal</b>	<b>4.736</b>	<b>536</b>	<b>5.272</b>	<b>137</b>	<b>49</b>	<b>186</b>	<b>4.873</b>	<b>585</b>	<b>5.458</b>
<b>Muziek en podiumkunsten</b>									
Drama	57	83	140	1	14	15	58	97	155
Muziek	448	353	801	81	88	169	529	441	970
<b>Totaal</b>	<b>505</b>	<b>436</b>	<b>941</b>	<b>82</b>	<b>102</b>	<b>184</b>	<b>587</b>	<b>538</b>	<b>1.125</b>
<b>Nautische wetenschappen</b>									
Nautische wetenschappen	250	38	288	113	11	124	363	49	412
<b>Totaal</b>	<b>250</b>	<b>38</b>	<b>288</b>	<b>113</b>	<b>11</b>	<b>124</b>	<b>363</b>	<b>49</b>	<b>412</b>
<b>Productontwikkeling</b>									
Productontwikkeling	172	61	233	5	8	13	177	69	246
<b>Totaal</b>	<b>172</b>	<b>61</b>	<b>233</b>	<b>5</b>	<b>8</b>	<b>13</b>	<b>177</b>	<b>69</b>	<b>246</b>
<b>Toegepaste taalkunde</b>									
Toegepaste taalkunde	563	1.598	2.161	25	122	147	588	1.720	2.308
<b>Totaal</b>	<b>563</b>	<b>1.598</b>	<b>2.161</b>	<b>25</b>	<b>122</b>	<b>147</b>	<b>588</b>	<b>1.720</b>	<b>2.308</b>
<b>Totaal academisch gerichte bachelor - Hogescholen</b>	<b>10.656</b>	<b>6.894</b>	<b>17.550</b>	<b>680</b>	<b>688</b>	<b>1.368</b>	<b>11.336</b>	<b>7.582</b>	<b>18.918</b>

## HOGER ONDERWIJS

## Aantal inschrijvingen met een diplomacontract per soort opleiding, studiegebied en opleiding (1) (vervolg)

	Belgische studenten			Studenten van vreemde nationaliteit			Totaal		
	M	V	T	M	V	T	M	V	T
<b>Master en basisopleidingen van twee cycli (2de cyclus van 2) - Hogescholen</b>									
<b>Architectuur</b>									
Architecture	5	2	7	3	5	8	8	7	15
Architectuur	287	238	525	5	2	7	292	240	532
Interieurarchitectuur	44	150	194	2	7	9	46	157	203
<b>Totaal</b>	<b>336</b>	<b>390</b>	<b>726</b>	<b>10</b>	<b>14</b>	<b>24</b>	<b>346</b>	<b>404</b>	<b>750</b>
<b>Architectuur; Industriële wetenschappen en technologie</b>									
Monumenten- en landschapszorg	9	38	47	2	1	3	11	39	50
Stedenbouw en ruimtelijke planning	66	66	132	2	-	2	68	66	134
<b>Totaal</b>	<b>75</b>	<b>104</b>	<b>179</b>	<b>4</b>	<b>1</b>	<b>5</b>	<b>79</b>	<b>105</b>	<b>184</b>
<b>Audiovisuele en beeldende kunst</b>									
Audiovisuele kunsten	97	39	136	15	5	20	112	44	156
Beeldende kunsten	169	310	479	20	46	66	189	356	545
Conservatie en restauratie	2	21	23	2	4	6	4	25	29
Fine Arts	-	-	-	2	4	6	2	4	6
Grafische en reclamevormgeving	1	-	1	-	-	-	1	-	1
Productdesign	12	3	15	-	-	-	12	3	15
<b>Totaal</b>	<b>281</b>	<b>373</b>	<b>654</b>	<b>39</b>	<b>59</b>	<b>98</b>	<b>320</b>	<b>432</b>	<b>752</b>
<b>Biotechniek</b>									
Biowetenschappen: landbouwkunde	57	36	93	1	-	1	58	36	94
Biowetenschappen: tuinbouwkunde	5	6	11	-	1	1	5	7	12
Biowetenschappen: voedingsindustrie	21	29	50	-	1	1	21	30	51
<b>Totaal</b>	<b>83</b>	<b>71</b>	<b>154</b>	<b>1</b>	<b>2</b>	<b>3</b>	<b>84</b>	<b>73</b>	<b>157</b>
<b>Gezondheidszorg</b>									
Kinesitherapie	10	11	21	1	-	1	11	11	22
Milieu- en preventiemanagement	21	11	32	-	-	-	21	11	32
Revalidatiewetenschappen en kinesitherapie	33	64	97	-	3	3	33	67	100
<b>Totaal</b>	<b>64</b>	<b>86</b>	<b>150</b>	<b>1</b>	<b>3</b>	<b>4</b>	<b>65</b>	<b>89</b>	<b>154</b>
<b>Handelswetenschappen en bedrijfskunde</b>									
Bestuurskunde en publiek management	39	29	68	-	-	-	39	29	68
Business Administration	50	14	64	39	48	87	89	62	151
Handelsingenieur	67	20	87	-	-	-	67	20	87
Handelswetenschappen	815	504	1.319	13	10	23	828	514	1.342
International Business Economics and Management	21	28	49	28	47	75	49	75	124
Internationale bedrijfseconomie bedrijfsbeleid	13	12	25	-	1	1	13	13	26
<b>Totaal</b>	<b>1.005</b>	<b>607</b>	<b>1.612</b>	<b>80</b>	<b>106</b>	<b>186</b>	<b>1.085</b>	<b>713</b>	<b>1.798</b>
<b>Industriële wetenschappen en technologie</b>									
Industrial Science: Biochemical Engineering	-	-	-	4	2	6	4	2	6
Industrial Science: Electromechanical Engineering	1	-	1	11	2	13	12	2	14
Industrial Science: Electronic Engineering	-	-	-	17	8	25	17	8	25
Industriële wetenschappen: biochemie	70	55	125	2	1	3	72	56	128
Industriële wetenschappen: bouwkunde	354	56	410	2	-	2	356	56	412
Industriële wetenschappen: chemie	121	27	148	2	-	2	123	27	150
Industriële wetenschappen: elektromechanica	653	24	677	10	-	10	663	24	687
Industriële wetenschappen: elektronica-ICT	396	6	402	5	1	6	401	7	408
Industriële wetenschappen: elektrotechniek	133	-	133	3	-	3	136	-	136
Industriële wetenschappen: industrieel ontwerpen	34	11	45	-	-	-	34	11	45
Industriële wetenschappen: informatica	47	1	48	1	-	1	48	1	49
Industriële wetenschappen: kunststofverwerking	2	3	5	-	1	1	2	4	6
Industriële wetenschappen: landmeten	25	16	41	-	-	-	25	16	41
Industriële wetenschappen: milieukunde	10	8	18	-	-	-	10	8	18
Industriële wetenschappen: nucleaire technologie	5	3	8	-	-	-	5	3	8
Industriële wetenschappen: textieltechnologie	2	1	3	-	1	1	2	2	4
Industriële wetenschappen: verpakkingstechnologie	1	-	1	-	-	-	1	-	1
Stedenbouw en ruimtelijke planning	24	16	40	1	1	2	25	17	42
<b>Totaal</b>	<b>1.878</b>	<b>227</b>	<b>2.105</b>	<b>58</b>	<b>17</b>	<b>75</b>	<b>1.936</b>	<b>244</b>	<b>2.180</b>
<b>Muziek en dramatische kunst</b>									
Muziek	3	2	5	1	4	5	4	6	10
<b>Totaal</b>	<b>3</b>	<b>2</b>	<b>5</b>	<b>1</b>	<b>4</b>	<b>5</b>	<b>4</b>	<b>6</b>	<b>10</b>
<b>Muziek en podiumkunsten</b>									
Drama	14	19	33	1	4	5	15	23	38
Music	-	-	-	4	3	7	4	3	7
Muziek	265	257	522	73	114	187	338	371	709
<b>Totaal</b>	<b>279</b>	<b>276</b>	<b>555</b>	<b>78</b>	<b>121</b>	<b>199</b>	<b>357</b>	<b>397</b>	<b>754</b>

## HOGER ONDERWIJS

## Aantal inschrijvingen met een diplomacontract per soort opleiding, studiegebied en opleiding (1) (vervolg)

	Belgische studenten			Studenten van vreemde nationaliteit			Totaal		
	M	V	T	M	V	T	M	V	T
<b>Nautische wetenschappen</b>									
Nautische wetenschappen	63	6	69	18	3	21	81	9	90
<b>Totaal</b>	<b>63</b>	<b>6</b>	<b>69</b>	<b>18</b>	<b>3</b>	<b>21</b>	<b>81</b>	<b>9</b>	<b>90</b>
<b>Productontwikkeling</b>									
Productontwikkeling	80	22	102	6	3	9	86	25	111
<b>Totaal</b>	<b>80</b>	<b>22</b>	<b>102</b>	<b>6</b>	<b>3</b>	<b>9</b>	<b>86</b>	<b>25</b>	<b>111</b>
<b>Toegepaste taalkunde</b>									
Journalistiek	70	110	180	-	6	6	70	116	186
Meertalige communicatie	47	189	236	1	5	6	48	194	242
Tolken	17	83	100	-	4	4	17	87	104
Vertalen	87	223	310	1	7	8	88	230	318
<b>Totaal</b>	<b>221</b>	<b>605</b>	<b>826</b>	<b>2</b>	<b>22</b>	<b>24</b>	<b>223</b>	<b>627</b>	<b>850</b>
<b>Totaal master - Hogescholen</b>	<b>4.368</b>	<b>2.769</b>	<b>7.137</b>	<b>298</b>	<b>355</b>	<b>653</b>	<b>4.666</b>	<b>3.124</b>	<b>7.790</b>
<b>Academisch gerichte bachelor - Universiteiten</b>									
<b>Archeologie en kunstwetenschappen</b>									
Archeologie	134	142	276	8	5	13	142	147	289
Kunstwetenschappen	94	408	502	2	20	22	96	428	524
Kunstwetenschappen en archeologie	35	59	94		8	8	35	67	102
Musicologie	20	27	47	1	3	4	21	30	51
<b>Totaal</b>	<b>283</b>	<b>636</b>	<b>919</b>	<b>11</b>	<b>36</b>	<b>47</b>	<b>294</b>	<b>672</b>	<b>966</b>
<b>Bewegings- en revalidatiewetenschappen</b>									
Lichamelijke opvoeding en bewegingswetenschappen	660	333	993	11	10	21	671	343	1.014
Revalidatiewetenschappen en kinesitherapie	515	950	1.465	12	24	36	527	974	1.501
<b>Totaal</b>	<b>1.175</b>	<b>1.283</b>	<b>2.458</b>	<b>23</b>	<b>34</b>	<b>57</b>	<b>1.198</b>	<b>1.317</b>	<b>2.515</b>
<b>Biomedische wetenschappen</b>									
Biomedische wetenschappen	432	974	1.406	116	147	263	548	1.121	1.669
<b>Totaal</b>	<b>432</b>	<b>974</b>	<b>1.406</b>	<b>116</b>	<b>147</b>	<b>263</b>	<b>548</b>	<b>1.121</b>	<b>1.669</b>
<b>Diergeneeskunde</b>									
Diergeneeskunde	189	522	711	73	315	388	262	837	1.099
<b>Totaal</b>	<b>189</b>	<b>522</b>	<b>711</b>	<b>73</b>	<b>315</b>	<b>388</b>	<b>262</b>	<b>837</b>	<b>1.099</b>
<b>Economische en toegepaste economische wetenschappen</b>									
Economische wetenschappen	146	82	228	12	5	17	158	87	245
Economische wetenschappen/TEW/ TEW: handelsingenieur	476	296	772	12	16	28	488	312	800
TEW: bedrijfskunde	455	312	767	31	35	66	486	347	833
TEW: economisch beleid	33	15	48	5	1	6	38	16	54
TEW: handelsingenieur	1.139	650	1.789	25	20	45	1.164	670	1.834
TEW: handelsingenieur beleidsinformatica	173	54	227	4	-	4	177	54	231
Toegepaste economische wetenschappen	1.306	977	2.283	48	31	79	1.354	1.008	2.362
<b>Totaal</b>	<b>3.728</b>	<b>2.386</b>	<b>6.114</b>	<b>137</b>	<b>108</b>	<b>245</b>	<b>3.865</b>	<b>2.494</b>	<b>6.359</b>
<b>Economische en toegepaste economische wetenschappen; Politieke en sociale wetenschappen</b>									
Sociaal-economische wetenschappen	63	132	195	6	12	18	69	144	213
<b>Totaal</b>	<b>63</b>	<b>132</b>	<b>195</b>	<b>6</b>	<b>12</b>	<b>18</b>	<b>69</b>	<b>144</b>	<b>213</b>
<b>Farmaceutische wetenschappen</b>									
Farmaceutische wetenschappen	390	1.121	1.511	24	57	81	414	1.178	1.592
<b>Totaal</b>	<b>390</b>	<b>1.121</b>	<b>1.511</b>	<b>24</b>	<b>57</b>	<b>81</b>	<b>414</b>	<b>1.178</b>	<b>1.592</b>
<b>Geneeskunde</b>									
Geneeskunde	955	1.363	2.318	131	116	247	1.086	1.479	2.565
<b>Totaal</b>	<b>955</b>	<b>1.363</b>	<b>2.318</b>	<b>131</b>	<b>116</b>	<b>247</b>	<b>1.086</b>	<b>1.479</b>	<b>2.565</b>
<b>Geschiedenis</b>									
Geschiedenis	1.123	603	1.726	24	16	40	1.147	619	1.766
<b>Totaal</b>	<b>1.123</b>	<b>603</b>	<b>1.726</b>	<b>24</b>	<b>16</b>	<b>40</b>	<b>1.147</b>	<b>619</b>	<b>1.766</b>
<b>Geschiedenis; Taal- en letterkunde</b>									
Afrikaanse talen en culturen	13	34	47	-	1	1	13	35	48
Oosterse talen en culturen	97	132	229	8	8	16	105	140	245
Oost-Europese talen en culturen	36	54	90	4	12	16	40	66	106
Taal- en regio studies: Arabistiek en Islamkunde	26	49	75	4	1	5	30	50	80
Taal- en regio studies: Japanologie	100	92	192	6	13	19	106	105	211
Taal- en regio studies: Oude Nabije Oosten	3	13	16	-	1	1	3	14	17
Taal- en regio studies: Sinologie	44	72	116	2	9	11	46	81	127
Taal- en regio studies: Slavistiek en Oost-Europakunde	20	40	60	2	10	12	22	50	72
<b>Totaal</b>	<b>339</b>	<b>486</b>	<b>825</b>	<b>26</b>	<b>55</b>	<b>81</b>	<b>365</b>	<b>541</b>	<b>906</b>

## HOGER ONDERWIJS

## Aantal inschrijvingen met een diplomacontract per soort opleiding, studiegebied en opleiding (1) (vervolg)

	Belgische studenten			Studenten van vreemde nationaliteit			Totaal		
	M	V	T	M	V	T	M	V	T
<b>Godgeleerdheid, godsdienstwetenschappen en kerkelijk recht</b>									
Godgeleerdheid en godsdienstwetenschappen	88	104	192	5	5	10	93	109	202
Theology and Religious Studies	1	1	2	51	27	78	52	28	80
<b>Totaal</b>	<b>89</b>	<b>105</b>	<b>194</b>	<b>56</b>	<b>32</b>	<b>88</b>	<b>145</b>	<b>137</b>	<b>282</b>
<b>Politieke en sociale wetenschappen</b>									
Communicatiewetenschappen	704	1.340	2.044	17	56	73	721	1.396	2.117
Politieke en sociale wetenschappen	212	200	412	7	11	18	219	211	430
Politieke wetenschappen	603	331	934	21	22	43	624	353	977
Sociologie	165	283	448	4	13	17	169	296	465
<b>Totaal</b>	<b>1.684</b>	<b>2.154</b>	<b>3.838</b>	<b>49</b>	<b>102</b>	<b>151</b>	<b>1.733</b>	<b>2.256</b>	<b>3.989</b>
<b>Psychologie en pedagogische wetenschappen</b>									
Agogische wetenschappen	29	104	133	-	2	2	29	106	135
Onderwijskunde	5	46	51	-	2	2	5	48	53
Pedagogische wetenschappen	71	994	1.065	3	15	18	74	1.009	1.083
Psychologie	643	2.527	3.170	30	82	112	673	2.609	3.282
<b>Totaal</b>	<b>748</b>	<b>3.671</b>	<b>4.419</b>	<b>33</b>	<b>101</b>	<b>134</b>	<b>781</b>	<b>3.772</b>	<b>4.553</b>
<b>Rechten, notariaat en criminologische wetenschappen</b>									
Criminologische wetenschappen	523	872	1.395	11	42	53	534	914	1.448
Rechten	2.388	3.200	5.588	64	129	193	2.452	3.329	5.781
Rechten (gezamenlijke opleiding)	126	135	261	-	10	10	126	145	271
<b>Totaal</b>	<b>3.037</b>	<b>4.207</b>	<b>7.244</b>	<b>75</b>	<b>181</b>	<b>256</b>	<b>3.112</b>	<b>4.388</b>	<b>7.500</b>
<b>Sociale gezondheidswetenschappen</b>									
Logopedische en audiologische wetenschappen	11	464	475	-	4	4	11	468	479
<b>Totaal</b>	<b>11</b>	<b>464</b>	<b>475</b>	<b>-</b>	<b>4</b>	<b>4</b>	<b>11</b>	<b>468</b>	<b>479</b>
<b>Taal- en letterkunde</b>									
Taal- en letterkunde: combinatie 2 talen	810	2.191	3.001	31	113	144	841	2.304	3.145
<b>Totaal</b>	<b>810</b>	<b>2.191</b>	<b>3.001</b>	<b>31</b>	<b>113</b>	<b>144</b>	<b>841</b>	<b>2.304</b>	<b>3.145</b>
<b>Tandheelkunde</b>									
Tandheelkunde	105	186	291	19	25	44	124	211	335
<b>Totaal</b>	<b>105</b>	<b>186</b>	<b>291</b>	<b>19</b>	<b>25</b>	<b>44</b>	<b>124</b>	<b>211</b>	<b>335</b>
<b>Toegepaste biologische wetenschappen</b>									
Bio-ingenieurswetenschappen	784	641	1.425	10	14	24	794	655	1.449
<b>Totaal</b>	<b>784</b>	<b>641</b>	<b>1.425</b>	<b>10</b>	<b>14</b>	<b>24</b>	<b>794</b>	<b>655</b>	<b>1.449</b>
<b>Toegepaste wetenschappen</b>									
Ingenieurswetenschappen	899	161	1.060	28	3	31	927	164	1.091
Ingenieurswetenschappen: architectuur	437	375	812	17	10	27	454	385	839
Ingenieurswetenschappen: bouwkunde	168	43	211	3	2	5	171	45	216
Ingenieurswetenschappen: chemische technologie en materiaalkunde	42	24	66	-	1	1	42	25	67
Ingenieurswetenschappen: chemische technologie	77	19	96	1	-	1	78	19	97
Ingenieurswetenschappen: computerwetenschappen	134	10	144	1	-	1	135	10	145
Ingenieurswetenschappen: elektrotechniek	216	27	243	5	1	6	221	28	249
Ingenieurswetenschappen: geotechniek en mijnbouwkunde	6	4	10	-	-	-	6	4	10
Ingenieurswetenschappen: materiaalkunde	16	10	26	-	-	-	16	10	26
Ingenieurswetenschappen: toegepaste natuurkunde	45	7	52	1	-	1	46	7	53
Ingenieurswetenschappen: werktuigkunde	196	26	222	6	-	6	202	26	228
Ingenieurswetenschappen: werktuigkunde-elektrotechniek	122	10	132	-	-	-	122	10	132
<b>Totaal</b>	<b>2.358</b>	<b>716</b>	<b>3.074</b>	<b>62</b>	<b>17</b>	<b>79</b>	<b>2.420</b>	<b>733</b>	<b>3.153</b>
<b>Verkeerskunde</b>									
Verkeerskunde	41	19	60	6	-	6	47	19	66
<b>Totaal</b>	<b>41</b>	<b>19</b>	<b>60</b>	<b>6</b>	<b>-</b>	<b>6</b>	<b>47</b>	<b>19</b>	<b>66</b>
<b>Wetenschappen</b>									
Biochemie en biotechnologie	207	205	412	9	3	12	216	208	424
Biologie	372	316	688	9	12	21	381	328	709
Chemie	336	142	478	11	4	15	347	146	493
Computerwetenschappen	94	9	103	4	-	4	98	9	107
Fysica	229	47	276	13	2	15	242	49	291
Fysica en sterrenkunde	109	21	130	7	-	7	116	21	137
Geografie	80	46	126	2	1	3	82	47	129
Geografie en de geomatica	88	57	145	2	-	2	90	57	147
Geologie	106	57	163	1	1	2	107	58	165
Informatica	601	40	641	16	1	17	617	41	658
Wiskunde	208	134	342	7	3	10	215	137	352
<b>Totaal</b>	<b>2.430</b>	<b>1.074</b>	<b>3.504</b>	<b>81</b>	<b>27</b>	<b>108</b>	<b>2.511</b>	<b>1.101</b>	<b>3.612</b>



## HOGER ONDERWIJS

## Aantal inschrijvingen met een diplomacontract per soort opleiding, studiegebied en opleiding (1) (vervolg)

	Belgische studenten			Studenten van vreemde nationaliteit			Totaal		
	M	V	T	M	V	T	M	V	T
<b>Wijsbegeerte en moraalwetenschappen</b>									
Moraalwetenschappen	45	57	102	-	-	-	45	57	102
Philosophy	4	1	5	17	14	31	21	15	36
Wijsbegeerte	337	148	485	13	16	29	350	164	514
Wijsbegeerte en moraalwetenschappen	50	23	73	4	3	7	54	26	80
<b>Totaal</b>	<b>436</b>	<b>229</b>	<b>665</b>	<b>34</b>	<b>33</b>	<b>67</b>	<b>470</b>	<b>262</b>	<b>732</b>
<b>Totaal academisch gerichte bachelor - Universiteiten</b>	<b>21.210</b>	<b>25.163</b>	<b>46.373</b>	<b>1.027</b>	<b>1.545</b>	<b>2.572</b>	<b>22.237</b>	<b>26.708</b>	<b>48.945</b>
<b>Master en basisopleidingen van twee cycli (2de cyclus van 2) - Universiteiten</b>									
<b>Archeologie en kunstwetenschappen</b>									
Archaeology	-	-	-	3	-	3	3	-	3
Archeologie	42	43	85	-	-	-	42	43	85
Kunstwetenschappen	32	129	161	1	10	11	33	139	172
Kunstwetenschappen en archeologie	10	28	38	-	4	4	10	32	42
Musicologie	8	6	14	-	-	-	8	6	14
<b>Totaal</b>	<b>92</b>	<b>206</b>	<b>298</b>	<b>4</b>	<b>14</b>	<b>18</b>	<b>96</b>	<b>220</b>	<b>316</b>
<b>Archeologie en kunstwetenschappen; Economische en toegepaste economische wetensch.; Geschiedenis; Politieke en sociale wetenschappen; Psychologie en pedagogische wetensch.; Rechten, notariaat en criminologische wetensch.; Taal- en letterkunde; Wetenschappen</b>									
Urban Studies	1	-	1	3	3	6	4	3	7
<b>Totaal</b>	<b>1</b>	<b>-</b>	<b>1</b>	<b>3</b>	<b>3</b>	<b>6</b>	<b>4</b>	<b>3</b>	<b>7</b>
<b>Archeologie en kunstwetenschappen; Taal- en letterkunde</b>									
Culturele studies	24	78	102	-	4	4	24	82	106
<b>Totaal</b>	<b>24</b>	<b>78</b>	<b>102</b>	<b>-</b>	<b>4</b>	<b>4</b>	<b>24</b>	<b>82</b>	<b>106</b>
<b>Bewegings- en revalidatiewetenschappen</b>									
Adapted Physical Activity (EM)	2	1	3	7	22	29	9	23	32
Lichamelijke opvoeding en bewegingswetenschappen	226	116	342	4	5	9	230	121	351
Rehabilitation Sciences and Physiotherapy	-	-	-	7	15	22	7	15	22
Revalidatiewetenschappen en kinesitherapie	131	334	465	15	18	33	146	352	498
<b>Totaal</b>	<b>359</b>	<b>451</b>	<b>810</b>	<b>33</b>	<b>60</b>	<b>93</b>	<b>392</b>	<b>511</b>	<b>903</b>
<b>Biomedische wetenschappen</b>									
Biomedische wetenschappen	110	324	434	18	27	45	128	351	479
<b>Totaal</b>	<b>110</b>	<b>324</b>	<b>434</b>	<b>18</b>	<b>27</b>	<b>45</b>	<b>128</b>	<b>351</b>	<b>479</b>
<b>Diergeneeskunde</b>									
Dierenarts	-	1	1	-	1	1	-	2	2
Diergeneeskunde	136	321	457	32	150	182	168	471	639
<b>Totaal</b>	<b>136</b>	<b>322</b>	<b>458</b>	<b>32</b>	<b>151</b>	<b>183</b>	<b>168</b>	<b>473</b>	<b>641</b>
<b>Economische en toegepaste economische wetenschappen</b>									
Accountancy en revisoraat	39	22	61	1	2	3	40	24	64
Algemene economie	56	25	81	1	-	1	57	25	82
Applied Economic Sciences: Business Administration	3	-	3	9	23	32	12	23	35
Applied Economic Sciences: Economic Policy	2	-	2	4	5	9	6	5	11
Bedrijfseconomie	136	99	235	4	1	5	140	100	240
Bedrijfskunde	78	69	147	3	3	6	81	72	153
Beleidseconomie	52	15	67	2	3	5	54	18	72
Business Economics	20	9	29	29	30	59	49	39	88
Cultuurmanagement	19	67	86	1	7	8	20	74	94
Economics	5	2	7	8	5	13	13	7	20
Economische wetenschappen	57	25	82	1	2	3	58	27	85
Handelsingenieur	6	1	7	-	-	-	6	1	7
Handelsingenieur in de beleidsinformatica	1	-	1	-	-	-	1	-	1
Informatiemanagement	29	3	32	1	-	1	30	3	33
Information Management	4	2	6	18	20	38	22	22	44
Management	309	158	467	72	81	153	381	239	620
Management Science	3	-	3	2	2	4	5	2	7
Organisatiebeleid	18	15	33	7	9	16	25	24	49
TEW: bedrijfskunde	107	109	216	8	4	12	115	113	228
TEW: economisch beleid	9	5	14	-	-	-	9	5	14
TEW: handelsingenieur	583	378	961	11	10	21	594	388	982
TEW: handelsingenieur in de beleidsinformatica	100	21	121	1	1	2	101	22	123
Toegepaste economische wetenschappen	470	328	798	13	10	23	483	338	821
Verzekeringen	12	13	25	1	-	1	13	13	26
<b>Totaal</b>	<b>2.118</b>	<b>1.366</b>	<b>3.484</b>	<b>197</b>	<b>218</b>	<b>415</b>	<b>2.315</b>	<b>1.584</b>	<b>3.899</b>



## HOGER ONDERWIJS

## Aantal inschrijvingen met een diplomacontract per soort opleiding, studiegebied en opleiding (1) (vervolg)

	Belgische studenten			Studenten van vreemde nationaliteit			Totaal		
	M	V	T	M	V	T	M	V	T
<b>Economische en toegepaste economische wetenschappen; Politieke en sociale wetenschappen</b> Sociaal-economische wetenschappen	15	20	35	-	2	2	15	22	37
<b>Totaal</b>	<b>15</b>	<b>20</b>	<b>35</b>	<b>-</b>	<b>2</b>	<b>2</b>	<b>15</b>	<b>22</b>	<b>37</b>
<b>Economische en toegepaste economische wetenschappen; Wetenschappen</b> Toerisme	17	38	55	-	2	2	17	40	57
<b>Totaal</b>	<b>17</b>	<b>38</b>	<b>55</b>	<b>-</b>	<b>2</b>	<b>2</b>	<b>17</b>	<b>40</b>	<b>57</b>
<b>Farmaceutische wetenschappen</b> Apotheker	1	-	1	-	-	-	1	-	1
Farmaceutische zorg	78	428	506	2	19	21	80	447	527
Geneesmiddelenontwikkeling	87	125	212	4	5	9	91	130	221
<b>Totaal</b>	<b>166</b>	<b>553</b>	<b>719</b>	<b>6</b>	<b>24</b>	<b>30</b>	<b>172</b>	<b>577</b>	<b>749</b>
<b>Geneeskunde</b> Geneeskunde	764	1.341	2.105	85	80	165	849	1.421	2.270
Geneeskunde (arts)	184	362	546	14	27	41	198	389	587
Verpleegkunde en vroedkunde	68	213	281	4	8	12	72	221	293
<b>Totaal</b>	<b>1.016</b>	<b>1.916</b>	<b>2.932</b>	<b>103</b>	<b>115</b>	<b>218</b>	<b>1.119</b>	<b>2.031</b>	<b>3.150</b>
<b>Geneeskunde; Toegepaste biologische wetenschappen; Toegepaste wetenschappen; Wetenschappen</b> Bio-informatics	6	4	10	5	4	9	11	8	19
<b>Totaal</b>	<b>6</b>	<b>4</b>	<b>10</b>	<b>5</b>	<b>4</b>	<b>9</b>	<b>11</b>	<b>8</b>	<b>19</b>
<b>Geschiedenis</b> Geschiedenis	350	190	540	3	2	5	353	192	545
Geschiedenis van de Oudheid	10	7	17	-	-	-	10	7	17
<b>Totaal</b>	<b>360</b>	<b>197</b>	<b>557</b>	<b>3</b>	<b>2</b>	<b>5</b>	<b>363</b>	<b>199</b>	<b>562</b>
<b>Geschiedenis; Politieke en sociale wetenschappen; Taal- en letterkunde</b> Europese studies: transnationale en mondiale perspectieven	17	6	23	-	1	1	17	7	24
European Studies: Transnational and Global Perspectives	6	8	14	24	43	67	30	51	81
<b>Totaal</b>	<b>23</b>	<b>14</b>	<b>37</b>	<b>24</b>	<b>44</b>	<b>68</b>	<b>47</b>	<b>58</b>	<b>105</b>
<b>Geschiedenis; Taal- en letterkunde</b> Afrikaanse talen en culturen	2	13	15	1	-	1	3	13	16
Oosterse talen en culturen	33	49	82	2	5	7	35	54	89
Oost-Europese talen en culturen	5	22	27	1	4	5	6	26	32
Taal- en regiostudies: Arabistiek en Islamkunde	14	16	30	1	2	3	15	18	33
Taal- en regiostudies: Japanologie	12	6	18	1	1	2	13	7	20
Taal- en regiostudies: Oude Nabij Oosten	2	3	5	-	-	-	2	3	5
Taal- en regiostudies: Sinologie	12	17	29	1	3	4	13	20	33
Taal- en regiostudies: Slavistiek en Oost-Europakunde	4	19	23	1	1	2	5	20	25
<b>Totaal</b>	<b>84</b>	<b>145</b>	<b>229</b>	<b>8</b>	<b>16</b>	<b>24</b>	<b>92</b>	<b>161</b>	<b>253</b>
<b>Godgeleerdheid, godsdienstwetenschappen en kerkelijk recht</b> Godgeleerdheid en godsdienstwetenschappen	50	39	89	4	3	7	54	42	96
Samenleving, recht en religie	1	1	2	-	-	-	1	1	2
Society, Law and Religion	-	-	-	11	6	17	11	6	17
Theology and Religious Studies	1	1	2	59	13	72	60	14	74
Wereldgodsdiensten, interreligieuze dialoog en religiestudie	13	15	28	1	2	3	14	17	31
<b>Totaal</b>	<b>65</b>	<b>56</b>	<b>121</b>	<b>75</b>	<b>24</b>	<b>99</b>	<b>140</b>	<b>80</b>	<b>220</b>
<b>Politieke en sociale wetenschappen</b> Communicatiewetenschappen	322	565	887	5	20	25	327	585	912
EU-studies	71	38	109	1	1	2	72	39	111
Filmstudies en visuele cultuur	22	26	48	3	4	7	25	30	55
Overheidsmanagement en -beleid	37	36	73	-	2	2	37	38	75
Politieke communicatie	10	6	16	2	4	6	12	10	22
Politieke wetenschappen	179	125	304	5	5	10	184	130	314
Sociaal werk	20	40	60	-	-	-	20	40	60
Sociologie	79	157	236	4	5	9	83	162	245
Vergelijkende en Europese politiek	21	6	27	2	4	6	23	10	33
Vergelijkende en internationale politiek	135	86	221	7	7	14	142	93	235
<b>Totaal</b>	<b>896</b>	<b>1.085</b>	<b>1.981</b>	<b>29</b>	<b>52</b>	<b>81</b>	<b>925</b>	<b>1.137</b>	<b>2.062</b>

## HOGER ONDERWIJS

## Aantal inschrijvingen met een diplomacontract per soort opleiding, studiegebied en opleiding (1) (vervolg)

	Belgische studenten			Studenten van vreemde nationaliteit			Totaal		
	M	V	T	M	V	T	M	V	T
<b>Politieke en sociale wetenschappen; Taal- en letterkunde</b>									
Bedrijfscommunicatie	35	115	150	1	8	9	36	123	159
<b>Totaal</b>	<b>35</b>	<b>115</b>	<b>150</b>	<b>1</b>	<b>8</b>	<b>9</b>	<b>36</b>	<b>123</b>	<b>159</b>
<b>Politieke en sociale wetenschappen; Wetenschappen</b>									
Milieuwetenschap	30	12	42	2	1	3	32	13	45
<b>Totaal</b>	<b>30</b>	<b>12</b>	<b>42</b>	<b>2</b>	<b>1</b>	<b>3</b>	<b>32</b>	<b>13</b>	<b>45</b>
<b>Psychologie en pedagogische wetenschappen</b>									
Agogische wetenschappen	21	56	77	-	2	2	21	58	79
Educatieve studies	20	54	74	-	-	-	20	54	74
Educational Studies	-	-	-	7	26	33	7	26	33
Onderwijskunde	3	15	18	1	1	2	4	16	20
Opleidings- en onderwijswetenschappen	27	46	73	1	-	1	28	46	74
Pedagogische wetenschappen	69	779	848	-	13	13	69	792	861
Psychologie	304	1.399	1.703	3	32	35	307	1.431	1.738
Sociaal werk	28	87	115	-	1	1	28	88	116
Social and Cultural Anthropology	1	2	3	23	30	53	24	32	56
Sociale en culturele antropologie	32	78	110	-	5	5	32	83	115
<b>Totaal</b>	<b>505</b>	<b>2.516</b>	<b>3.021</b>	<b>35</b>	<b>110</b>	<b>145</b>	<b>540</b>	<b>2.626</b>	<b>3.166</b>
<b>Rechten, notariaat en criminologische wetenschappen</b>									
Criminologische wetenschappen	178	423	601	2	10	12	180	433	613
Criminology	1	-	1	4	4	8	5	4	9
Notariaat	1	4	5	-	-	-	1	4	5
Rechten	1.003	1.386	2.389	11	30	41	1.014	1.416	2.430
<b>Totaal</b>	<b>1.183</b>	<b>1.813</b>	<b>2.996</b>	<b>17</b>	<b>44</b>	<b>61</b>	<b>1.200</b>	<b>1.857</b>	<b>3.057</b>
<b>Rechten, notariaat en criminologische wetenschappen; Taal- en letterkunde</b>									
Economie, recht en bedrijfskunde	36	27	63	-	1	1	36	28	64
<b>Totaal</b>	<b>36</b>	<b>27</b>	<b>63</b>	<b>-</b>	<b>1</b>	<b>1</b>	<b>36</b>	<b>28</b>	<b>64</b>
<b>Sociale gezondheidswetenschappen</b>									
Gerontologie	-	1	1	-	-	-	-	1	1
Gezondheidsvoorlichting en -bevordering	2	61	63	-	-	-	2	61	63
Human Ecology	-	2	2	19	8	27	19	10	29
Human Sexuality Studies	-	-	-	-	5	5	-	5	5
Logopedische en audiologische wetenschappen	2	132	134	-	1	1	2	133	135
Management en beleid van de gezondheidszorg	89	154	243	1	3	4	90	157	247
Management, zorg en beleid in de gerontologie	1	7	8	-	1	1	1	8	9
Medisch-sociale wetenschappen	-	2	2	-	-	-	-	2	2
Seksuologie	8	93	101	-	8	8	8	101	109
<b>Totaal</b>	<b>102</b>	<b>452</b>	<b>554</b>	<b>20</b>	<b>26</b>	<b>46</b>	<b>122</b>	<b>478</b>	<b>600</b>
<b>Taal- en letterkunde</b>									
Historische taal- en letterkunde	4	7	11	-	-	-	4	7	11
Langue et littérature françaises	-	2	2	-	-	-	-	2	2
Linguistics and Literature: English	-	-	-	-	4	4	-	4	4
Literatuur van de moderniteit	9	13	22	-	1	1	9	14	23
Meertalige professionele communicatie	18	42	60	1	7	8	19	49	68
Taal- en letterkunde	150	446	596	10	32	42	160	478	638
Taalkunde	8	16	24	-	1	1	8	17	25
Theater- en filmwetenschap	12	28	40	-	11	11	12	39	51
Vergelijkende moderne letterkunde	18	54	72	3	2	5	21	56	77
Western Literature	2	-	2	3	14	17	5	14	19
Westerse literatuur	20	52	72	1	-	1	21	52	73
<b>Totaal</b>	<b>241</b>	<b>660</b>	<b>901</b>	<b>18</b>	<b>72</b>	<b>90</b>	<b>259</b>	<b>732</b>	<b>991</b>
<b>Tandheelkunde</b>									
Tandheelkunde	71	123	194	9	15	24	80	138	218
<b>Totaal</b>	<b>71</b>	<b>123</b>	<b>194</b>	<b>9</b>	<b>15</b>	<b>24</b>	<b>80</b>	<b>138</b>	<b>218</b>
<b>Toegepaste biologische wetenschappen</b>									
Aquaculture	1	-	1	26	19	45	27	19	46
Bio-ingenieur landbouwkunde	1	-	1	-	-	-	1	-	1
Bio-ingenieur milieutechnologie	2	-	2	-	-	-	2	-	2
Bio-ingenieur scheikunde	1	-	1	-	-	-	1	-	1
Bio-ingenieurswetenschappen: biosysteemtechniek	17	4	21	-	-	-	17	4	21
Bio-ingenieurswetenschappen: bos en natuurbeheer	10	11	21	-	-	-	10	11	21
Bio-ingenieurswetenschappen: cel- en genbiotechnologie	39	36	75	1	1	2	40	37	77
Bio-ingenieurswetenschappen: cel- en gentechnologie	39	30	69	-	-	-	39	30	69
Bio-ingenieurswetenschappen: chemie en bioprocetechnologie	55	31	86	-	-	-	55	31	86

## HOGER ONDERWIJS

## Aantal inschrijvingen met een diplomacontract per soort opleiding, studiegebied en opleiding (1) (vervolg)

	Belgische studenten			Studenten van vreemde nationaliteit			Totaal		
	M	V	T	M	V	T	M	V	T
Bio-ingenieurswetenschappen: katalytische technologie	45	7	52	-	-	-	45	7	52
Bio-ingenieurswetenschappen: land- en bosbeheer	24	16	40	-	-	-	24	16	40
Bio-ingenieurswetenschappen: land- en waterbeheer	10	9	19	-	-	-	10	9	19
Bio-ingenieurswetenschappen: landbouwkunde	48	39	87	-	-	-	48	39	87
Bio-ingenieurswetenschappen: levensmiddelentechnologie	23	37	60	-	-	-	23	37	60
Bio-ingenieurswetenschappen: levensmiddelenwetenschappen en voeding	14	24	38	-	-	-	14	24	38
Bio-ingenieurswetenschappen: milieutechnologie	46	35	81	-	-	-	46	35	81
Environmental Sanitation	1	-	1	25	25	50	26	25	51
Food Technology	-	1	1	33	18	51	33	19	52
International master of science in Rural Development	1	2	3	39	28	67	40	30	70
Molecular Biology	-	1	1	26	14	40	26	15	41
Nutrition and Rural Development	1	5	6	46	53	99	47	58	105
Tropical Natural Resources Management	5	2	7	3	2	5	8	4	12
<b>Totaal</b>	<b>383</b>	<b>290</b>	<b>673</b>	<b>199</b>	<b>160</b>	<b>359</b>	<b>582</b>	<b>450</b>	<b>1.032</b>
<b>Toegepaste biologische wetenschappen; Toegepaste wetenschappen</b>									
Water Resources Engineering	5	3	8	35	10	45	40	13	53
<b>Totaal</b>	<b>5</b>	<b>3</b>	<b>8</b>	<b>35</b>	<b>10</b>	<b>45</b>	<b>40</b>	<b>13</b>	<b>53</b>
<b>Toegepaste biologische wetenschappen; Toegepaste wetenschappen; Wetenschappen</b>									
Earth Observation	1	1	2	2	-	2	3	1	4
Milieutechnologie en milieuwetenschappen	24	14	38	1	-	1	25	14	39
Nanoscience and Nanotechnology	3	1	4	20	4	24	23	5	28
Nanoscience and Nanotechnology (EM)	7	1	8	30	11	41	37	12	49
Nanowetenschappen en nanotechnologie	27	4	31	-	-	-	27	4	31
<b>Totaal</b>	<b>62</b>	<b>21</b>	<b>83</b>	<b>53</b>	<b>15</b>	<b>68</b>	<b>115</b>	<b>36</b>	<b>151</b>
<b>Toegepaste biologische wetenschappen; Wetenschappen</b>									
Physical Land Resources	1	1	2	40	12	52	41	13	54
<b>Totaal</b>	<b>1</b>	<b>1</b>	<b>2</b>	<b>40</b>	<b>12</b>	<b>52</b>	<b>41</b>	<b>13</b>	<b>54</b>
<b>Toegepaste wetenschappen</b>									
Applied Sciences and Engineering: Applied Computer Science	2	-	2	11	7	18	13	7	20
Applied Sciences and Engineering: Computer Science	-	-	-	5	3	8	5	3	8
Burgerlijk bouwkundig ingenieur	2	-	2	-	-	-	2	-	2
Burgerlijk elektrotechnisch ingenieur	3	-	3	-	-	-	3	-	3
Burgerlijk ingenieur computerwetenschappen	1	-	1	-	-	-	1	-	1
Burgerlijk ingenieurarchitect	3	3	6	-	-	-	3	3	6
Engineering: Chemical Technology (Engineering Rheology) (EM)	-	1	1	7	4	11	7	5	12
Engineering: Electrical Engineering	-	-	-	39	13	52	39	13	52
Engineering: Materials Engineering	1	-	1	30	9	39	31	9	40
European Master in Nuclear Fusion Science (EM)	1	-	1	35	4	39	36	4	40
Ingenieurswetenschappen: architectuur	197	204	401	4	4	8	201	208	409
Ingenieurswetenschappen: bedrijfskundige systeemtechnieken en operationeel onderzoek	63	10	73	-	1	1	63	11	74
Ingenieurswetenschappen: biomedische ingenieurstechnieken	19	15	34	-	-	-	19	15	34
Ingenieurswetenschappen: biomedische technologie	30	13	43	2	1	3	32	14	46
Ingenieurswetenschappen: bouwkunde	214	44	258	4	-	4	218	44	262
Ingenieurswetenschappen: chemie en materialen	11	2	13	-	-	-	11	2	13
Ingenieurswetenschappen: chemische technologie	119	26	145	-	1	1	119	27	146
Ingenieurswetenschappen: computerwetenschappen	243	9	252	1	-	1	244	9	253
Ingenieurswetenschappen: elektronica en informatietechnologie	10	1	11	-	-	-	10	1	11
Ingenieurswetenschappen: elektrotechniek	65	2	67	3	-	3	68	2	70
Ingenieurswetenschappen: elektrotechniek (ICT)	55	3	58	-	-	-	55	3	58
Ingenieurswetenschappen: energie	87	2	89	2	-	2	89	2	91
Ingenieurswetenschappen: fotonica	18	4	22	2	-	2	20	4	24
Ingenieurswetenschappen: geotechniek en mijnbouwkunde	10	4	14	1	-	1	11	4	15
Ingenieurswetenschappen: materiaalkunde	27	12	39	1	1	2	28	13	41
Ingenieurswetenschappen: toegepaste computerwetenschappen	8	-	8	-	-	-	8	-	8
Ingenieurswetenschappen: toegepaste natuurkunde	27	6	33	-	-	-	27	6	33
Ingenieurswetenschappen: werktuigkunde	181	10	191	2	-	2	183	10	193
Ingenieurswetenschappen: werktuigkunde-elektrotechniek	193	13	206	3	-	3	196	13	209
Ingenieurswetenschappen: wiskundige ingenieurstechnieken	23	-	23	-	-	-	23	-	23

## HOGER ONDERWIJS

## Aantal inschrijvingen met een diplomacontract per soort opleiding, studiegebied en opleiding (1) (vervolg)

Photonics Science and Engineering	-	-	-	2	1	3	2	1	3
Science in Photonics (EM)	-	-	-	37	6	43	37	6	43
Stedenbouw en ruimtelijke planning	10	11	21	-	1	1	10	12	22
Textile Engineering	3	1	4	-	4	4	3	5	8
Veiligheidstechniek	7	3	10	-	-	-	7	3	10
<b>Totaal</b>	<b>1.633</b>	<b>399</b>	<b>2.032</b>	<b>191</b>	<b>60</b>	<b>251</b>	<b>1.824</b>	<b>459</b>	<b>2.283</b>
<b>Verkeerskunde</b>									
Verkeerskunde	40	12	52	22	4	26	62	16	78
<b>Totaal</b>	<b>40</b>	<b>12</b>	<b>52</b>	<b>22</b>	<b>4</b>	<b>26</b>	<b>62</b>	<b>16</b>	<b>78</b>
<b>Wetenschappen</b>									
Astronomy and Astrophysics	2	1	3	2	-	2	4	1	5
Biochemie en biotechnologie	92	91	183	5	9	14	97	100	197
Biologie	139	157	296	2	3	5	141	160	301
Biology	-	-	-	3	9	12	3	9	12
Biomolecular Sciences	1	-	1	1	7	8	2	7	9
Chemie	95	45	140	1	1	2	96	46	142
Chemistry	-	-	-	2	1	3	2	1	3
Ecological and Marine Management	2	-	2	12	10	22	14	10	24
European Master of Science in Nematology (EM)	-	-	-	27	12	39	27	12	39
Fysica	72	14	86	-	-	-	72	14	86
Fysica en sterrenkunde	36	13	49	2	-	2	38	13	51
Geografie	97	47	144	1	-	1	98	47	145
Geography	-	-	-	1	-	1	1	-	1
Geologie	44	30	74	-	-	-	44	30	74
Geomatica en landmeetkunde	17	10	27	-	-	-	17	10	27
Informatica	168	14	182	1	-	1	169	14	183
Mariene en lacustriene wetenschappen	11	6	17	-	-	-	11	6	17
Master of Science in Marine Biodiversity and Conservation (EM)	6	8	14	27	37	64	33	45	78
Mathematics	-	-	-	-	1	1	-	1	1
Molecular and Cellular Biophysics	-	-	-	5	1	6	5	1	6
Nematology	-	-	-	19	13	32	19	13	32
Physics	1	1	2	1	1	2	2	2	4
Statistics	17	13	30	81	49	130	98	62	160
Statistiek	3	3	6	1	1	2	4	4	8
Sterrenkunde	11	2	13	-	-	-	11	2	13
Toegepaste informatica	32	2	34	2	-	2	34	2	36
Wiskunde	78	55	133	2	-	2	80	55	135
Wiskundige informatica	12	4	16	-	-	-	12	4	16
<b>Totaal</b>	<b>936</b>	<b>516</b>	<b>1.452</b>	<b>198</b>	<b>155</b>	<b>353</b>	<b>1.134</b>	<b>671</b>	<b>1.805</b>
<b>Wijsbegeerte en moraalwetenschappen</b>									
Moraalwetenschappen	7	17	24	-	-	-	7	17	24
Philosophy	-	-	-	33	13	46	33	13	46
Wijsbegeerte	97	58	155	8	4	12	105	62	167
Wijsbegeerte en moraalwetenschappen	29	14	43	2	2	4	31	16	47
<b>Totaal</b>	<b>133</b>	<b>89</b>	<b>222</b>	<b>43</b>	<b>19</b>	<b>62</b>	<b>176</b>	<b>108</b>	<b>284</b>
<b>Totaal master - Universiteiten</b>	<b>10.884</b>	<b>13.824</b>	<b>24.708</b>	<b>1.423</b>	<b>1.474</b>	<b>2.897</b>	<b>12.307</b>	<b>15.298</b>	<b>27.605</b>
<b>Totaal professioneel gerichte bachelor (HS)</b>	<b>36.482</b>	<b>50.042</b>	<b>86.524</b>	<b>904</b>	<b>1.666</b>	<b>2.570</b>	<b>37.386</b>	<b>51.708</b>	<b>89.094</b>
<b>Totaal academisch gerichte bachelor (HS en UN)</b>	<b>31.866</b>	<b>32.057</b>	<b>63.923</b>	<b>1.707</b>	<b>2.233</b>	<b>3.940</b>	<b>33.573</b>	<b>34.290</b>	<b>67.863</b>
<b>Totaal master en basisopleidingen van twee cycli (2de cyclus van 2)(HS en UN)</b>	<b>15.252</b>	<b>16.593</b>	<b>31.845</b>	<b>1.721</b>	<b>1.829</b>	<b>3.550</b>	<b>16.973</b>	<b>18.422</b>	<b>35.395</b>
<b>Algemeen totaal</b>	<b>83.600</b>	<b>98.692</b>	<b>182.292</b>	<b>4.332</b>	<b>5.728</b>	<b>10.060</b>	<b>87.932</b>	<b>104.420</b>	<b>192.352</b>

(1) Het betreft enkel de basisopleidingen.

## HOGER ONDERWIJS

## Aantal inschrijvingen met een diplomacontract per soort opleiding en instelling

	Belgische studenten			Studenten van vreemde nationaliteit			Totaal		
	M	V	T	M	V	T	M	V	T
<b>Professioneel gerichte bachelor</b>									
Artesis Hogeschool Antwerpen	1.251	1.754	3.005	55	170	225	1.306	1.924	3.230
Arteveldehogeschool	2.620	5.787	8.407	39	84	123	2.659	5.871	8.530
Erasmushogeschool Brussel	1.328	1.646	2.974	46	84	130	1.374	1.730	3.104
Groep T-Internationale Hogeschool Leuven	363	462	825	7	10	17	370	472	842
Hogere Zeevaartschool	50	-	50	115	4	119	165	4	169
Hogeschool Gent	5.041	5.491	10.532	57	100	157	5.098	5.591	10.689
Hogeschool Sint-Lukas Brussel	134	75	209	6	4	10	140	79	219
Hogeschool voor Wetenschap & Kunst	820	359	1.179	25	15	40	845	374	1.219
Hogeschool West-Vlaanderen	2.393	1.719	4.112	31	38	69	2.424	1.757	4.181
HUB-EHSAL	1.032	2.231	3.263	38	83	121	1.070	2.314	3.384
Karel de Grote-Hogeschool KH Antwerpen	3.683	4.395	8.078	99	213	312	3.782	4.608	8.390
Katholieke Hogeschool Brugge-Oostende	924	1.822	2.746	9	21	30	933	1.843	2.776
Katholieke Hogeschool Kempen	2.341	3.037	5.378	45	219	264	2.386	3.256	5.642
Katholieke Hogeschool Leuven	2.224	3.536	5.760	52	95	147	2.276	3.631	5.907
Katholieke Hogeschool Limburg	1.780	2.756	4.536	42	58	100	1.822	2.814	4.636
Katholieke Hogeschool Mechelen	1.474	2.497	3.971	60	166	226	1.534	2.663	4.197
Katholieke Hogeschool Sint-Lieven	2.183	2.300	4.483	30	43	73	2.213	2.343	4.556
Katholieke Hogeschool Zuid-West-Vlaanderen	2.732	4.329	7.061	26	54	80	2.758	4.383	7.141
Lessius Hogeschool	224	1.306	1.530	3	29	32	227	1.335	1.562
Plantijn-Hogeschool	1.254	1.937	3.191	25	81	106	1.279	2.018	3.297
Provinciale Hogeschool Limburg	1.353	1.249	2.602	42	34	76	1.395	1.283	2.678
XIOS Hogeschool Limburg	1.254	1.166	2.420	50	44	94	1.304	1.210	2.514
Erasmushogeschool Brussel - HUB-EHSAL 50-50	24	69	93	2	2	4	26	71	97
KH Limburg - PH Limburg 50-50	-	119	119	-	15	15	-	134	134
<b>Totaal</b>	<b>36.482</b>	<b>50.042</b>	<b>86.524</b>	<b>904</b>	<b>1.666</b>	<b>2.570</b>	<b>37.386</b>	<b>51.708</b>	<b>89.094</b>
<b>Academisch gerichte bachelor</b>									
Artesis Hogeschool Antwerpen	1.490	1.225	2.715	148	264	412	1.638	1.489	3.127
Erasmushogeschool Brussel	462	300	762	67	78	145	529	378	907
Groep T-Internationale Hogeschool Leuven	713	75	788	77	39	116	790	114	904
Hogere Zeevaartschool	250	38	288	113	11	124	363	49	412
Hogeschool Gent	2.203	1.788	3.991	42	63	105	2.245	1.851	4.096
Hogeschool Sint-Lukas Brussel	202	178	380	20	20	40	222	198	420
Hogeschool voor Wetenschap & Kunst	1.055	847	1.902	23	31	54	1.078	878	1.956
Hogeschool West-Vlaanderen	258	58	316	-	-	-	258	58	316
HUB-EHSAL	193	244	437	82	74	156	275	318	593
Karel de Grote-Hogeschool KH Antwerpen	319	218	537	14	13	27	333	231	564
Katholieke Hogeschool Brugge-Oostende	192	47	239	1	-	1	193	47	240
Katholieke Hogeschool Kempen	248	57	305	1	1	2	249	58	307
Katholieke Hogeschool Limburg	348	104	452	32	13	45	380	117	497
Katholieke Hogeschool Sint-Lieven	976	117	1.093	11	1	12	987	118	1.105
Lessius Hogeschool	433	625	1.058	10	48	58	443	673	1.116
Provinciale Hogeschool Limburg	419	533	952	18	24	42	437	557	994
XIOS Hogeschool Limburg	226	29	255	3	1	4	229	30	259
HUB-KUBrussel	7	20	27	-	5	5	7	25	32
Katholieke Universiteit Leuven	7.137	8.712	15.849	426	479	905	7.563	9.191	16.754
transnationale Universiteit Limburg	202	141	343	6	10	16	208	151	359
Universiteit Antwerpen	3.007	3.271	6.278	231	465	696	3.238	3.736	6.974
Universiteit Gent	7.460	9.218	16.678	222	393	615	7.682	9.611	17.293
Universiteit Hasselt	635	486	1.121	27	8	35	662	494	1.156
Vrije Universiteit Brussel	2.188	2.433	4.621	110	164	274	2.298	2.597	4.895
HUB-EHSAL - HUB-KUBrussel 99-1	669	411	1.080	18	7	25	687	418	1.105
HUB-KUBrussel - K.U.Leuven 65-35	126	135	261	-	10	10	126	145	271
tUL - K.U.Leuven 100-0	189	274	463	3	9	12	192	283	475
UGent - Arteveldehogeschool 50-50	259	473	732	2	2	4	261	475	736
<b>Totaal</b>	<b>31.866</b>	<b>32.057</b>	<b>63.923</b>	<b>1.707</b>	<b>2.233</b>	<b>3.940</b>	<b>33.573</b>	<b>34.290</b>	<b>67.863</b>
<b>Master en basisopleidingen van twee cycli (2de cyclus van 2)</b>									
Artesis Hogeschool Antwerpen	502	448	950	44	62	106	546	510	1.056
Erasmushogeschool Brussel	190	160	350	50	81	131	240	241	481
Groep T-Internationale Hogeschool Leuven	180	23	203	32	12	44	212	35	247
Hogere Zeevaartschool	63	6	69	18	3	21	81	9	90
Hogeschool Gent	751	598	1.349	20	30	50	771	628	1.399
Hogeschool Sint-Lukas Brussel	39	41	80	14	7	21	53	48	101
Hogeschool voor Wetenschap & Kunst	524	427	951	17	30	47	541	457	998
Hogeschool West-Vlaanderen	150	29	179	1	-	1	151	29	180
HUB-EHSAL	661	458	1.119	77	109	186	738	567	1.305
Karel de Grote-Hogeschool KH Antwerpen	133	45	178	9	2	11	142	47	189
Katholieke Hogeschool Brugge-Oostende	94	9	103	2	1	3	96	10	106
Katholieke Hogeschool Kempen	141	25	166	-	1	1	141	26	167
Katholieke Hogeschool Limburg	156	33	189	5	3	8	161	36	197
Katholieke Hogeschool Sint-Lieven	366	36	402	3	1	4	369	37	406
Lessius Hogeschool	200	266	466	4	7	11	204	273	477
Provinciale Hogeschool Limburg	118	155	273	1	6	7	119	161	280
XIOS Hogeschool Limburg	100	10	110	1	-	1	101	10	111
Katholieke Universiteit Leuven	4.497	5.437	9.934	540	534	1.074	5.037	5.971	11.008
transnationale Universiteit Limburg	103	64	167	77	41	118	180	105	285
Universiteit Antwerpen	1.178	1.436	2.614	107	184	291	1.285	1.620	2.905

## HOGER ONDERWIJS

## Aantal inschrijvingen met een diplomacontract per soort opleiding en instelling (vervolg)

	Belgische studenten			Studenten van vreemde nationaliteit			Totaal		
	M	V	T	M	V	T	M	V	T
Universiteit Gent	3.571	4.791	8.362	333	442	775	3.904	5.233	9.137
Universiteit Hasselt	202	121	323	41	18	59	243	139	382
Vrije Universiteit Brussel	1.119	1.489	2.608	162	193	355	1.281	1.682	2.963
K.U.Leuven - HUB-EHSAL - Katholieke Hogeschool Brugge-Oostende - Katholieke Hogeschool Kempen - Katholieke Hogeschool Leuven - Katholieke Hogeschool Limburg - Katholieke Hogeschool Mechelen - Katholieke Hogeschool Sint-Lieven - Katholieke Hogeschool Zuid-West-Vlaanderen 100-0-0-0-0-0-0-0	7	63	70	-	2	2	7	65	72
K.U.Leuven - HUB-EHSAL - Katholieke Hogeschool Kempen - Katholieke Hogeschool Leuven - Katholieke Hogeschool Zuid-West-Vlaanderen 100-0-0-0-0	9	25	34	-	-	-	9	25	34
K.U.Leuven - UGent - UHasselt - V.U.Brussel - Erasmushogeschool Brussel - Hogeschool West-Vlaanderen - Katholieke Hogeschool Brugge-Oostende - Katholieke Hogeschool Mechelen - Plantijn-Hogeschool - XIOS Hogeschool Limburg 100-0-0-0-0-0-0-0-0	17	38	55	-	2	2	17	40	57
K.U.Leuven - V.U.Brussel 100-0	5	3	8	35	10	45	40	13	53
K.U.Leuven - V.U.Brussel 65-35	59	29	88	-	-	-	59	29	88
UGent - Arteveldehogeschool 50-50	41	134	175	2	-	2	43	134	177
UGent - Arteveldehogeschool - Hogeschool West-Vlaanderen - Hogeschool Gent 100-0-0-0	55	188	243	-	1	1	55	189	244
UGent - K.U.Leuven 49-51	-	1	1	33	18	51	33	19	52
UGent - V.U.Brussel 51-49	18	4	22	39	6	45	57	10	67
UGent - V.U.Brussel 52-48	-	-	-	2	1	3	2	1	3
UGent - V.U.Brussel 71-29	1	1	2	40	12	52	41	13	54
V.U.Brussel - Universiteit Antwerpen 82-18	2	-	2	12	10	22	14	10	24
<b>Totaal</b>	<b>15.252</b>	<b>16.593</b>	<b>31.845</b>	<b>1.721</b>	<b>1.829</b>	<b>3.550</b>	<b>16.973</b>	<b>18.422</b>	<b>35.395</b>
<b>Totaal BAMA en basisopleidingen</b>	<b>83.600</b>	<b>98.692</b>	<b>182.292</b>	<b>4.332</b>	<b>5.728</b>	<b>10.060</b>	<b>87.932</b>	<b>104.420</b>	<b>192.352</b>
<b>Bachelor na bachelor</b>									
Artesis Hogeschool Antwerpen	15	34	49	-	-	-	15	34	49
Arteveldehogeschool	23	286	309	-	4	4	23	290	313
Erasmushogeschool Brussel	17	52	69	-	2	2	17	54	71
Hogeschool Gent	100	170	270	-	4	4	100	174	274
Hogeschool West-Vlaanderen	1	9	10	-	-	-	1	9	10
HUB-EHSAL	1	11	12	-	1	1	1	12	13
Karel de Grote-Hogeschool KH Antwerpen	11	114	125	-	-	-	11	114	125
Katholieke Hogeschool Brugge-Oostende	23	82	105	-	-	-	23	82	105
Katholieke Hogeschool Kempen	32	159	191	1	5	6	33	164	197
Katholieke Hogeschool Leuven	69	258	327	-	4	4	69	262	331
Katholieke Hogeschool Limburg	47	338	385	-	2	2	47	340	387
Katholieke Hogeschool Mechelen	61	207	268	5	3	8	66	210	276
Katholieke Hogeschool Sint-Lieven	13	36	49	-	-	-	13	36	49
Katholieke Hogeschool Zuid-West-Vlaanderen	32	149	181	1	1	2	33	150	183
Plantijn-Hogeschool	9	58	67	-	3	3	9	61	70
Provinciale Hogeschool Limburg	30	95	125	-	5	5	30	100	130
<b>Totaal</b>	<b>484</b>	<b>2.058</b>	<b>2.542</b>	<b>7</b>	<b>34</b>	<b>41</b>	<b>491</b>	<b>2.092</b>	<b>2.583</b>
<b>Master na master</b>									
Erasmushogeschool Brussel	1	-	1	-	-	-	1	-	1
Groep T-Internationale Hogeschool Leuven	4	1	5	15	5	20	19	6	25
Hogeschool Gent	1	4	5	4	5	9	5	9	14
Hogeschool Sint-Lukas Brussel	4	1	5	6	3	9	10	4	14
Hogeschool voor Wetenschap & Kunst	29	10	39	1	4	5	30	14	44
HUB-EHSAL	15	4	19	2	4	6	17	8	25
Karel de Grote-Hogeschool KH Antwerpen	3	1	4	-	2	2	3	3	6
Katholieke Hogeschool Brugge-Oostende	4	1	5	-	-	-	4	1	5
XIOS Hogeschool Limburg	15	2	17	-	-	-	15	2	17
Katholieke Universiteit Leuven	369	494	863	233	221	454	602	715	1.317
Universiteit Antwerpen	206	233	439	112	97	209	318	330	648
Universiteit Gent	368	470	838	81	83	164	449	553	1.002
Vrije Universiteit Brussel	139	175	314	64	93	157	203	268	471
HUB-KUBrussel - K.U.Leuven 100-0	115	97	212	14	9	23	129	106	235
UGent - K.U.Leuven 50-50	8	4	12	1	-	1	9	4	13
<b>Totaal</b>	<b>1.281</b>	<b>1.497</b>	<b>2.778</b>	<b>533</b>	<b>526</b>	<b>1.059</b>	<b>1.814</b>	<b>2.023</b>	<b>3.837</b>
<b>Specialisatie opleiding GGS</b>									
Katholieke Universiteit Leuven	4	25	29	-	-	-	4	25	29
<b>Totaal</b>	<b>4</b>	<b>25</b>	<b>29</b>	<b>-</b>	<b>-</b>	<b>-</b>	<b>4</b>	<b>25</b>	<b>29</b>
<b>Specifieke lerarenopleiding na professioneel gerichte bachelor</b>									
Artesis Hogeschool Antwerpen	-	3	3	-	1	1	-	4	4
<b>Totaal</b>	<b>-</b>	<b>3</b>	<b>3</b>	<b>-</b>	<b>1</b>	<b>1</b>	<b>-</b>	<b>4</b>	<b>4</b>
<b>Specifieke lerarenopleiding na master</b>									
Artesis Hogeschool Antwerpen	46	86	132	7	3	10	53	89	142
Erasmushogeschool Brussel	14	16	30	-	2	2	14	18	32
Hogeschool Gent	44	39	83	2	2	4	46	41	87



## HOGER ONDERWIJS

## Aantal inschrijvingen met een diplomacontract per soort opleiding en instelling (vervolg)

	Belgische studenten			Studenten van vreemde nationaliteit			Totaal		
	M	V	T	M	V	T	M	V	T
Hogeschool Sint-Lukas Brussel	2	2	4	-	-	-	2	2	4
Hogeschool voor Wetenschap & Kunst	45	92	137	-	4	4	45	96	141
HUB-EHSAL	10	8	18	-	-	-	10	8	18
Lessius Hogeschool	5	10	15	-	-	-	5	10	15
Provinciale Hogeschool Limburg	3	15	18	-	3	3	3	18	21
Katholieke Universiteit Leuven	173	391	564	5	11	16	178	402	580
Universiteit Antwerpen	50	143	193	2	4	6	52	147	199
Universiteit Gent	169	341	510	2	5	7	171	346	517
Universiteit Hasselt	7	14	21	-	-	-	7	14	21
Vrije Universiteit Brussel	61	85	146	1	4	5	62	89	151
<b>Totaal</b>	<b>629</b>	<b>1.242</b>	<b>1.871</b>	<b>19</b>	<b>38</b>	<b>57</b>	<b>648</b>	<b>1.280</b>	<b>1.928</b>
<b>Initiële lerarenopleiding van academisch niveau</b>									
Artesis Hogeschool Antwerpen	-	5	5	-	-	-	-	5	5
Erasmushogeschool Brussel	2	3	5	-	-	-	2	3	5
Hogeschool Gent	1	1	2	-	-	-	1	1	2
Hogeschool Sint-Lukas Brussel	-	2	2	-	-	-	-	2	2
HUB-EHSAL	1	-	1	-	-	-	1	-	1
Katholieke Hogeschool Limburg	1	-	1	-	-	-	1	-	1
<b>Totaal</b>	<b>5</b>	<b>11</b>	<b>16</b>	<b>-</b>	<b>-</b>	<b>-</b>	<b>5</b>	<b>11</b>	<b>16</b>
<b>Academische initiële lerarenopleiding</b>									
Katholieke Universiteit Leuven	19	73	92	-	-	-	19	73	92
Universiteit Antwerpen	2	2	4	-	-	-	2	2	4
Universiteit Gent	18	69	87	-	2	2	18	71	89
Vrije Universiteit Brussel	-	5	5	-	1	1	-	6	6
<b>Totaal</b>	<b>39</b>	<b>149</b>	<b>188</b>	<b>-</b>	<b>3</b>	<b>3</b>	<b>39</b>	<b>152</b>	<b>191</b>
<b>Doctoraatsopleiding</b>									
Katholieke Universiteit Leuven	1.355	1.127	2.482	931	597	1.528	2.286	1.724	4.010
transnationale Universiteit Limburg	2	4	6	-	-	-	2	4	6
Universiteit Gent	902	936	1.838	422	318	740	1.324	1.254	2.578
Vrije Universiteit Brussel	111	93	204	72	57	129	183	150	333
<b>Totaal</b>	<b>2.370</b>	<b>2.160</b>	<b>4.530</b>	<b>1.425</b>	<b>972</b>	<b>2.397</b>	<b>3.795</b>	<b>3.132</b>	<b>6.927</b>
<b>Academische graad van doctor</b>									
HUB-KU Brussel	2	6	8	4	1	5	6	7	13
Katholieke Universiteit Leuven	285	211	496	143	75	218	428	286	714
transnationale Universiteit Limburg	42	33	75	14	10	24	56	43	99
Universiteit Antwerpen	454	422	876	217	158	375	671	580	1.251
Universiteit Gent	1.360	1.398	2.758	537	393	930	1.897	1.791	3.688
Universiteit Hasselt	90	75	165	37	26	63	127	101	228
Vrije Universiteit Brussel	422	353	775	271	169	440	693	522	1.215
<b>Totaal</b>	<b>2.655</b>	<b>2.498</b>	<b>5.153</b>	<b>1.223</b>	<b>832</b>	<b>2.055</b>	<b>3.878</b>	<b>3.330</b>	<b>7.208</b>
<b>Vorbereidingsprogramma</b>									
Artesis Hogeschool Antwerpen	-	2	2	-	-	-	-	2	2
Erasmushogeschool Brussel	9	16	25	-	-	-	9	16	25
Groep T-Internationale Hogeschool Leuven	-	-	-	11	3	14	11	3	14
Hogeschool Gent	2	4	6	-	-	-	2	4	6
Hogeschool Sint-Lukas Brussel	-	1	1	-	1	1	-	2	2
Hogeschool voor Wetenschap & Kunst	7	9	16	-	-	-	7	9	16
HUB-EHSAL	3	24	27	-	3	3	3	27	30
Karel de Grote-Hogeschool KH Antwerpen	-	11	11	-	-	-	-	11	11
Katholieke Hogeschool Brugge-Oostende	1	-	1	-	-	-	1	-	1
Katholieke Hogeschool Limburg	-	1	1	-	-	-	-	1	1
Katholieke Hogeschool Mechelen	4	5	9	-	-	-	4	5	9
Katholieke Hogeschool Sint-Lieven	4	-	4	-	-	-	4	-	4
Lessius Hogeschool	8	15	23	-	1	1	8	16	24
Provinciale Hogeschool Limburg	4	8	12	-	-	-	4	8	12
Katholieke Universiteit Leuven	156	158	314	18	37	55	174	195	369
Universiteit Antwerpen	66	80	146	24	75	99	90	155	245
Universiteit Gent	113	131	244	7	14	21	120	145	265
Universiteit Hasselt	10	2	12	12	1	13	22	3	25
Vrije Universiteit Brussel	136	121	257	43	47	90	179	168	347
<b>Totaal</b>	<b>523</b>	<b>588</b>	<b>1.111</b>	<b>115</b>	<b>182</b>	<b>297</b>	<b>638</b>	<b>770</b>	<b>1.408</b>
<b>Schakelprogramma</b>									
Artesis Hogeschool Antwerpen	13	16	29	2	2	4	15	18	33
Erasmushogeschool Brussel	23	8	31	1	1	2	24	9	33
Groep T-Internationale Hogeschool Leuven	51	6	57	1	1	2	52	7	59
Hogeschool Gent	305	114	419	3	1	4	308	115	423
Hogeschool Sint-Lukas Brussel	4	6	10	-	1	1	4	7	11
Hogeschool voor Wetenschap & Kunst	132	48	180	3	4	7	135	52	187
Hogeschool West-Vlaanderen	100	16	116	-	-	-	100	16	116
HUB-EHSAL	246	161	407	8	7	15	254	168	422
Karel de Grote-Hogeschool KH Antwerpen	90	11	101	4	-	4	94	11	105
Katholieke Hogeschool Brugge-Oostende	50	3	53	1	1	2	51	4	55
Katholieke Hogeschool Kempen	114	34	148	4	-	4	118	34	152
Katholieke Hogeschool Limburg	88	9	97	4	-	4	92	9	101
Katholieke Hogeschool Sint-Lieven	161	17	178	1	1	2	162	18	180

**HOGER ONDERWIJS****Aantal inschrijvingen met een diplomacontract per soort opleiding en instelling (vervolg)**

	Belgische studenten			Studenten van vreemde nationaliteit			Totaal		
	M	V	T	M	V	T	M	V	T
Lessius Hogeschool	142	105	247	5	4	9	147	109	256
Provinciale Hogeschool Limburg	4	8	12	1	-	1	5	8	13
XIOS Hogeschool Limburg	27	1	28	-	-	-	27	1	28
Katholieke Universiteit Leuven	292	675	967	16	26	42	308	701	1.009
transnationale Universiteit Limburg	11	-	11	-	-	-	11	-	11
Universiteit Antwerpen	190	346	536	3	4	7	193	350	543
Universiteit Gent	309	772	1.081	4	8	12	313	780	1.093
Universiteit Hasselt	20	7	27	2	-	2	22	7	29
Vrije Universiteit Brussel	202	312	514	20	21	41	222	333	555
<b>Totaal</b>	<b>2.574</b>	<b>2.675</b>	<b>5.249</b>	<b>83</b>	<b>82</b>	<b>165</b>	<b>2.657</b>	<b>2.757</b>	<b>5.414</b>
<b>Totaal per instelling</b>									
Artesis Hogeschool Antwerpen	3.317	3.573	6.890	256	502	758	3.573	4.075	7.648
Arteveldehogeschool	2.643	6.073	8.716	39	88	127	2.682	6.161	8.843
Erasmushogeschool Brussel	2.046	2.201	4.247	164	248	412	2.210	2.449	4.659
Groep T-Internationale Hogeschool Leuven	1.311	567	1.878	143	70	213	1.454	637	2.091
Hogere Zeevaartschool	363	44	407	246	18	264	609	62	671
Hogeschool Gent	8.448	8.209	16.657	128	205	333	8.576	8.414	16.990
Hogeschool Sint-Lukas Brussel	385	306	691	46	36	82	431	342	773
Hogeschool voor Wetenschap & Kunst	2.612	1.792	4.404	69	88	157	2.681	1.880	4.561
Hogeschool West-Vlaanderen	2.902	1.831	4.733	32	38	70	2.934	1.869	4.803
HUB-EHSAL	2.162	3.141	5.303	207	281	488	2.369	3.422	5.791
Karel de Grote-Hogeschool KH Antwerpen	4.239	4.795	9.034	126	230	356	4.365	5.025	9.390
Katholieke Hogeschool Brugge-Oostende	1.288	1.964	3.252	13	23	36	1.301	1.987	3.288
Katholieke Hogeschool Kempen	2.876	3.312	6.188	51	226	277	2.927	3.538	6.465
Katholieke Hogeschool Leuven	2.293	3.794	6.087	52	99	151	2.345	3.893	6.238
Katholieke Hogeschool Limburg	2.420	3.241	5.661	83	76	159	2.503	3.317	5.820
Katholieke Hogeschool Mechelen	1.539	2.709	4.248	65	169	234	1.604	2.878	4.482
Katholieke Hogeschool Sint-Lieven	3.703	2.506	6.209	45	46	91	3.748	2.552	6.300
Katholieke Hogeschool Zuid-West-Vlaanderen	2.764	4.478	7.242	27	55	82	2.791	4.533	7.324
Lessius Hogeschool	1.012	2.327	3.339	22	89	111	1.034	2.416	3.450
Plantijn-Hogeschool	1.263	1.995	3.258	25	84	109	1.288	2.079	3.367
Provinciale Hogeschool Limburg	1.931	2.063	3.994	62	72	134	1.993	2.135	4.128
XIOS Hogeschool Limburg	1.622	1.208	2.830	54	45	99	1.676	1.253	2.929
HUB-KUBrussel	9	26	35	4	6	10	13	32	45
Katholieke Universiteit Leuven	14.287	17.303	31.590	2.312	1.980	4.292	16.599	19.283	35.882
transnationale Universiteit Limburg	360	242	602	97	61	158	457	303	760
Universiteit Antwerpen	5.153	5.933	11.086	696	987	1.683	5.849	6.920	12.769
Universiteit Gent	14.270	18.126	32.396	1.608	1.658	3.266	15.878	19.784	35.662
Universiteit Hasselt	964	705	1.669	119	53	172	1.083	758	1.841
Vrije Universiteit Brussel	4.378	5.066	9.444	743	749	1.492	5.121	5.815	10.936
Erasmushogeschool Brussel - HUB-EHSAL 50-50	24	69	93	2	2	4	26	71	97
HUB-EHSAL - HUB-KUBrussel 99-1	669	411	1.080	18	7	25	687	418	1.105
HUB-KUBrussel - K.U.Leuven 100-0	115	97	212	14	9	23	129	106	235
HUB-KUBrussel - K.U.Leuven 65-35	126	135	261	-	10	10	126	145	271
Katholieke Hogeschool Limburg - Provinciale Hogeschool Limburg 50-50	-	119	119	-	15	15	-	134	134
K.U.Leuven - HUB-EHSAL - Katholieke Hogeschool Brugge-Oostende - Katholieke Hogeschool Kempen - Katholieke Hogeschool Leuven - Katholieke Hogeschool Limburg - Katholieke Hogeschool Mechelen - Katholieke Hogeschool Sint-Lieven - Katholieke Hogeschool Zuid-West-Vlaanderen 100-0-0-0-0-0-0-0-0-0-0	7	63	70	-	2	2	7	65	72
K.U.Leuven - HUB-EHSAL - Katholieke Hogeschool Kempen - Katholieke Hogeschool Leuven - Katholieke Hogeschool Zuid-West-Vlaanderen 100-0-0-0-0-0-0-0-0-0-0	9	25	34	-	-	-	9	25	34
K.U.Leuven - UGent - UHasselt - V.U.Brussel - Erasmushogeschool Brussel - Hogeschool West-Vlaanderen - Katholieke Hogeschool Brugge-Oostende - Katholieke Hogeschool Mechelen - Plantijn-Hogeschool - XIOS Hogeschool Limburg 100-0-0-0-0-0-0-0-0-0-0-0	17	38	55	-	2	2	17	40	57
K.U.Leuven - V.U.Brussel 100-0	5	3	8	35	10	45	40	13	53
K.U.Leuven - V.U.Brussel 65-35	59	29	88	-	-	-	59	29	88
fUL - K.U.Leuven 100-0	189	274	463	3	9	12	192	283	475
UGent - Arteveldehogeschool - Hogeschool West-Vlaanderen - Hogeschool Gent 100-0-0-0	55	188	243	-	1	1	55	189	244
UGent - Arteveldehogeschool 50-50	300	607	907	4	2	6	304	609	913
UGent - K.U.Leuven 49-51	-	1	1	33	18	51	33	19	52
UGent - K.U.Leuven 50-50	8	4	12	1	-	1	9	4	13
UGent - V.U.Brussel 51-49	18	4	22	39	6	45	57	10	67
UGent - V.U.Brussel 52-48	-	-	-	2	1	3	2	1	3
UGent - V.U.Brussel 71-29	1	1	2	40	12	52	41	13	54
V.U.Brussel - Universiteit Antwerpen 82-18	2	-	2	12	10	22	14	10	24
<b>Algemeen totaal</b>	<b>94.164</b>	<b>111.598</b>	<b>205.762</b>	<b>7.737</b>	<b>8.398</b>	<b>16.135</b>	<b>101.901</b>	<b>119.996</b>	<b>221.897</b>



**HOGER ONDERWIJS**  
**Aantal inschrijvingen per opleiding**  
**Artesis Hogeschool Antwerpen**

	Belgische studenten			Studenten van vreemde nationaliteit			Totaal		
	M	V	T	M	V	T	M	V	T
<b>Professioneel gerichte bachelor</b>									
<b>Gezondheidszorg</b>									
Ergotherapie	11	149	160	-	1	1	11	150	161
Verpleegkunde	51	198	249	1	17	18	52	215	267
Vroedkunde	-	59	59	1	100	101	1	159	160
<b>Totaal</b>	<b>62</b>	<b>406</b>	<b>468</b>	<b>2</b>	<b>118</b>	<b>120</b>	<b>64</b>	<b>524</b>	<b>588</b>
<b>Handelwetenschappen en bedrijfskunde</b>									
Bedrijfsmanagement	248	169	417	23	14	37	271	183	454
Office management	12	43	55	2	2	4	14	45	59
Toegepaste informatica	110	4	114	6	3	9	116	7	123
<b>Totaal</b>	<b>370</b>	<b>216</b>	<b>586</b>	<b>31</b>	<b>19</b>	<b>50</b>	<b>401</b>	<b>235</b>	<b>636</b>
<b>Industriële wetenschappen en technologie</b>									
Elektronica-ICT	84	1	85	3	-	3	87	1	88
Grafische en digitale media	78	39	117	2	2	4	80	41	121
Vastgoed	138	65	203	4	-	4	142	65	207
<b>Totaal</b>	<b>300</b>	<b>105</b>	<b>405</b>	<b>9</b>	<b>2</b>	<b>11</b>	<b>309</b>	<b>107</b>	<b>416</b>
<b>Muziek en podiumkunsten</b>									
Dans	6	26	32	-	12	12	6	38	44
<b>Totaal</b>	<b>6</b>	<b>26</b>	<b>32</b>	<b>-</b>	<b>12</b>	<b>12</b>	<b>6</b>	<b>38</b>	<b>44</b>
<b>Onderwijs</b>									
Onderwijs: kleuteronderwijs	9	249	258	-	1	1	9	250	259
Onderwijs: lager onderwijs	39	213	252	-	2	2	39	215	254
Onderwijs: secundair onderwijs	339	252	591	6	5	11	345	257	602
<b>Totaal</b>	<b>387</b>	<b>714</b>	<b>1.101</b>	<b>6</b>	<b>8</b>	<b>14</b>	<b>393</b>	<b>722</b>	<b>1.115</b>
<b>Sociaal-agogisch werk</b>									
Sociaal werk	126	287	413	7	11	18	133	298	431
<b>Totaal</b>	<b>126</b>	<b>287</b>	<b>413</b>	<b>7</b>	<b>11</b>	<b>18</b>	<b>133</b>	<b>298</b>	<b>431</b>
<b>Totaal professioneel gerichte bachelor</b>	<b>1.251</b>	<b>1.754</b>	<b>3.005</b>	<b>55</b>	<b>170</b>	<b>225</b>	<b>1.306</b>	<b>1.924</b>	<b>3.230</b>
<b>Academisch gerichte bachelor</b>									
<b>Architectuur</b>									
Architectuur	159	122	281	6	7	13	165	129	294
Interieurarchitectuur	42	160	202	2	24	26	44	184	228
<b>Totaal</b>	<b>201</b>	<b>282</b>	<b>483</b>	<b>8</b>	<b>31</b>	<b>39</b>	<b>209</b>	<b>313</b>	<b>522</b>
<b>Audiovisuele en beeldende kunst</b>									
Beeldende kunsten	104	178	282	75	116	191	179	294	473
Conservatie en restauratie	19	67	86	5	25	30	24	92	116
<b>Totaal</b>	<b>123</b>	<b>245</b>	<b>368</b>	<b>80</b>	<b>141</b>	<b>221</b>	<b>203</b>	<b>386</b>	<b>589</b>
<b>Gezondheidszorg</b>									
Kinesitherapie	147	191	338	11	12	23	158	203	361
<b>Totaal</b>	<b>147</b>	<b>191</b>	<b>338</b>	<b>11</b>	<b>12</b>	<b>23</b>	<b>158</b>	<b>203</b>	<b>361</b>
<b>Industriële wetenschappen en technologie</b>									
Industriële wetenschappen: bouwkunde	207	24	231	6	-	6	213	24	237
Industriële wetenschappen: chemie	115	33	148	3	-	3	118	33	151
Industriële wetenschappen: elektromechanica	148	4	152	6	-	6	154	4	158
Industriële wetenschappen: elektronica-ICT	137	5	142	6	-	6	143	5	148
<b>Totaal</b>	<b>607</b>	<b>66</b>	<b>673</b>	<b>21</b>	<b>-</b>	<b>21</b>	<b>628</b>	<b>66</b>	<b>694</b>
<b>Muziek en podiumkunsten</b>									
Drama	23	27	50	1	5	6	24	32	56
Muziek	115	68	183	13	11	24	128	79	207
<b>Totaal</b>	<b>138</b>	<b>95</b>	<b>233</b>	<b>14</b>	<b>16</b>	<b>30</b>	<b>152</b>	<b>111</b>	<b>263</b>
<b>Productontwikkeling</b>									
Productontwikkeling	172	61	233	5	8	13	177	69	246
<b>Totaal</b>	<b>172</b>	<b>61</b>	<b>233</b>	<b>5</b>	<b>8</b>	<b>13</b>	<b>177</b>	<b>69</b>	<b>246</b>
<b>Toegepaste taalkunde</b>									
Toegepaste taalkunde	102	285	387	9	56	65	111	341	452
<b>Totaal</b>	<b>102</b>	<b>285</b>	<b>387</b>	<b>9</b>	<b>56</b>	<b>65</b>	<b>111</b>	<b>341</b>	<b>452</b>
<b>Totaal academisch gerichte bachelor</b>	<b>1.490</b>	<b>1.225</b>	<b>2.715</b>	<b>148</b>	<b>264</b>	<b>412</b>	<b>1.638</b>	<b>1.489</b>	<b>3.127</b>

**HOGER ONDERWIJS**  
**Aantal inschrijvingen per opleiding (vervolg)**  
**Artesis Hogeschool Antwerpen**

	Belgische studenten			Studenten van vreemde nationaliteit			Totaal		
	M	V	T	M	V	T	M	V	T
<b>Master en basisopleidingen van twee cycli (2de cyclus van 2)</b>									
<b>Architectuur</b>									
Architectuur	69	54	123	4	-	4	73	54	127
Interieurarchitectuur	15	43	58	1	4	5	16	47	63
<b>Totaal</b>	<b>84</b>	<b>97</b>	<b>181</b>	<b>5</b>	<b>4</b>	<b>9</b>	<b>89</b>	<b>101</b>	<b>190</b>
<b>Architectuur; Industriële wetenschappen en technologie</b>									
Monumenten- en landschapszorg	9	38	47	2	1	3	11	39	50
Stedenbouw en ruimtelijke planning	37	31	68	2	-	2	39	31	70
<b>Totaal</b>	<b>46</b>	<b>69</b>	<b>115</b>	<b>4</b>	<b>1</b>	<b>5</b>	<b>50</b>	<b>70</b>	<b>120</b>
<b>Audiovisuele en beeldende kunst</b>									
Beeldende kunsten	19	38	57	11	27	38	30	65	95
Conservatie en restauratie	2	21	23	2	4	6	4	25	29
<b>Totaal</b>	<b>21</b>	<b>59</b>	<b>80</b>	<b>13</b>	<b>31</b>	<b>44</b>	<b>34</b>	<b>90</b>	<b>124</b>
<b>Gezondheidszorg</b>									
Kinesithérapie	5	9	14	1	-	1	6	9	15
Revalidatiewetenschappen en kinesithérapie	11	22	33	-	1	1	11	23	34
<b>Totaal</b>	<b>16</b>	<b>31</b>	<b>47</b>	<b>1</b>	<b>1</b>	<b>2</b>	<b>17</b>	<b>32</b>	<b>49</b>
<b>Industriële wetenschappen en technologie</b>									
Industriële wetenschappen: bouwkunde	50	10	60	1	-	1	51	10	61
Industriële wetenschappen: chemie	20	7	27	-	-	-	20	7	27
Industriële wetenschappen: elektromechanica	58	3	61	2	-	2	60	3	63
Industriële wetenschappen: elektronica-ICT	39	2	41	-	-	-	39	2	41
<b>Totaal</b>	<b>167</b>	<b>22</b>	<b>189</b>	<b>3</b>	<b>-</b>	<b>3</b>	<b>170</b>	<b>22</b>	<b>192</b>
<b>Muziek en podiumkunsten</b>									
Drama	6	3	9	1	2	3	7	5	12
Muziek	61	49	110	10	13	23	71	62	133
<b>Totaal</b>	<b>67</b>	<b>52</b>	<b>119</b>	<b>11</b>	<b>15</b>	<b>26</b>	<b>78</b>	<b>67</b>	<b>145</b>
<b>Productontwikkeling</b>									
Productontwikkeling	80	22	102	6	3	9	86	25	111
<b>Totaal</b>	<b>80</b>	<b>22</b>	<b>102</b>	<b>6</b>	<b>3</b>	<b>9</b>	<b>86</b>	<b>25</b>	<b>111</b>
<b>Toegepaste taalkunde</b>									
Tolken	-	17	17	-	1	1	-	18	18
Vertalen	21	79	100	1	6	7	22	85	107
<b>Totaal</b>	<b>21</b>	<b>96</b>	<b>117</b>	<b>1</b>	<b>7</b>	<b>8</b>	<b>22</b>	<b>103</b>	<b>125</b>
<b>Totaal master en basisopleidingen van twee cycli (2de cyclus van 2)</b>	<b>502</b>	<b>448</b>	<b>950</b>	<b>44</b>	<b>62</b>	<b>106</b>	<b>546</b>	<b>510</b>	<b>1.056</b>
<b>Totaal BAMA en basisopleidingen</b>	<b>3.243</b>	<b>3.427</b>	<b>6.670</b>	<b>247</b>	<b>496</b>	<b>743</b>	<b>3.490</b>	<b>3.923</b>	<b>7.413</b>
<b>Bachelor na bachelor</b>	15	34	49	-	-	-	15	34	49
<b>Specifieke lerarenopleiding na professioneel gerichte bachelor</b>	-	3	3	-	1	1	-	4	4
<b>Specifieke lerarenopleiding na master</b>	46	86	132	7	3	10	53	89	142
<b>Initiële lerarenopleiding van academisch niveau</b>	-	5	5	-	-	-	-	5	5
<b>Vorbereidingsprogramma</b>	-	2	2	-	-	-	-	2	2
<b>Schakelprogramma</b>	13	16	29	2	2	4	15	18	33
<b>Totaal Artesis Hogeschool Antwerpen</b>	<b>3.317</b>	<b>3.573</b>	<b>6.890</b>	<b>256</b>	<b>502</b>	<b>758</b>	<b>3.573</b>	<b>4.075</b>	<b>7.648</b>

**HOGER ONDERWIJS**  
**Aantal inschrijvingen per opleiding**  
**Arteveldehogeschool**

	Belgische studenten			Studenten van vreemde nationaliteit			Totaal		
	M	V	T	M	V	T	M	V	T
<b>Professioneel gerichte bachelor</b>									
<b>Gezondheidszorg</b>									
Ergotherapie	35	325	360	1	4	5	36	329	365
Logopedie en audiologie	21	436	457	1	2	3	22	438	460
Podologie	30	79	109	1	-	1	31	79	110
Verpleegkunde	98	390	488	3	15	18	101	405	506
Vroedkunde	5	262	267	-	10	10	5	272	277
<b>Totaal</b>	<b>189</b>	<b>1.492</b>	<b>1.681</b>	<b>6</b>	<b>31</b>	<b>37</b>	<b>195</b>	<b>1.523</b>	<b>1.718</b>
<b>Handelwetenschappen en bedrijfskunde</b>									
Bedrijfsmanagement	553	433	986	12	9	21	565	442	1.007
Communicatiemanagement	197	492	689	1	6	7	198	498	696
Journalistiek	299	300	599	3	7	10	302	307	609
Office management	32	115	147	-	4	4	32	119	151
<b>Totaal</b>	<b>1.081</b>	<b>1.340</b>	<b>2.421</b>	<b>16</b>	<b>26</b>	<b>42</b>	<b>1.097</b>	<b>1.366</b>	<b>2.463</b>
<b>Industriële wetenschappen en technologie</b>									
Grafische en digitale media	312	132	444	8	4	12	320	136	456
<b>Totaal</b>	<b>312</b>	<b>132</b>	<b>444</b>	<b>8</b>	<b>4</b>	<b>12</b>	<b>320</b>	<b>136</b>	<b>456</b>
<b>Onderwijs</b>									
Onderwijs: kleuteronderwijs	15	481	496	-	6	6	15	487	502
Onderwijs: lager onderwijs	82	506	588	-	1	1	82	507	589
Onderwijs: secundair onderwijs	677	1.020	1.697	5	9	14	682	1.029	1.711
<b>Totaal</b>	<b>774</b>	<b>2.007</b>	<b>2.781</b>	<b>5</b>	<b>16</b>	<b>21</b>	<b>779</b>	<b>2.023</b>	<b>2.802</b>
<b>Sociaal-agogisch werk</b>									
Sociaal werk	264	816	1.080	4	7	11	268	823	1.091
<b>Totaal</b>	<b>264</b>	<b>816</b>	<b>1.080</b>	<b>4</b>	<b>7</b>	<b>11</b>	<b>268</b>	<b>823</b>	<b>1.091</b>
<b>Totaal professioneel gerichte bachelor</b>	<b>2.620</b>	<b>5.787</b>	<b>8.407</b>	<b>39</b>	<b>84</b>	<b>123</b>	<b>2.659</b>	<b>5.871</b>	<b>8.530</b>
<b>Totaal BAMA en basisopleidingen</b>	<b>2.620</b>	<b>5.787</b>	<b>8.407</b>	<b>39</b>	<b>84</b>	<b>123</b>	<b>2.659</b>	<b>5.871</b>	<b>8.530</b>
<b>Bachelor na bachelor</b>	23	286	309	-	4	4	23	290	313
<b>Totaal Arteveldehogeschool</b>	<b>2.643</b>	<b>6.073</b>	<b>8.716</b>	<b>39</b>	<b>88</b>	<b>127</b>	<b>2.682</b>	<b>6.161</b>	<b>8.843</b>

**HOGER ONDERWIJS**  
**Aantal inschrijvingen per opleiding**  
**Erasmushogeschool Brussel**

	Belgische studenten			Studenten van vreemde nationaliteit			Totaal		
	M	V	T	M	V	T	M	V	T
<b>Professioneel gerichte bachelor</b>									
<b>Architectuur</b>									
Landschaps- en tuinarchitectuur	88	41	129	5	5	10	93	46	139
<b>Totaal</b>	<b>88</b>	<b>41</b>	<b>129</b>	<b>5</b>	<b>5</b>	<b>10</b>	<b>93</b>	<b>46</b>	<b>139</b>
<b>Gezondheidszorg</b>									
Biomedische laboratoriumtechnologie	25	46	71	1	-	1	26	46	72
Verpleegkunde	36	171	207	-	8	8	36	179	215
Voedings- en dieetkunde	8	75	83	-	4	4	8	79	87
Vroedkunde	-	139	139	1	6	7	1	145	146
<b>Totaal</b>	<b>69</b>	<b>431</b>	<b>500</b>	<b>2</b>	<b>18</b>	<b>20</b>	<b>71</b>	<b>449</b>	<b>520</b>
<b>Handelwetenschappen en bedrijfskunde</b>									
Communicatiemanagement	139	231	370	2	13	15	141	244	385
Hotelmanagement	119	132	251	8	11	19	127	143	270
Journalistiek	86	62	148	-	1	1	86	63	149
Office management	14	43	57	-	9	9	14	52	66
Toegepaste informatica	258	21	279	10	3	13	268	24	292
Toerisme en recreatiemanagement	41	115	156	5	7	12	46	122	168
<b>Totaal</b>	<b>657</b>	<b>604</b>	<b>1.261</b>	<b>25</b>	<b>44</b>	<b>69</b>	<b>682</b>	<b>648</b>	<b>1.330</b>
<b>Industriële wetenschappen en technologie</b>									
Audiovisuele technieken: assistentie	69	39	108	3	2	5	72	41	113
Audiovisuele technieken: beeld-geluid-montage	200	30	230	7	-	7	207	30	237
Milieuzorg	31	6	37	-	-	-	31	6	37
<b>Totaal</b>	<b>300</b>	<b>75</b>	<b>375</b>	<b>10</b>	<b>2</b>	<b>12</b>	<b>310</b>	<b>77</b>	<b>387</b>
<b>Muziek en podiumkunsten</b>									
Musical	8	19	27	-	2	2	8	21	29
<b>Totaal</b>	<b>8</b>	<b>19</b>	<b>27</b>	<b>-</b>	<b>2</b>	<b>2</b>	<b>8</b>	<b>21</b>	<b>29</b>
<b>Onderwijs</b>									
Onderwijs: kleuteronderwijs	2	72	74	-	3	3	2	75	77
Onderwijs: lager onderwijs	13	60	73	1	1	2	14	61	75
Onderwijs: secundair onderwijs	139	177	316	3	2	5	142	179	321
<b>Totaal</b>	<b>154</b>	<b>309</b>	<b>463</b>	<b>4</b>	<b>6</b>	<b>10</b>	<b>158</b>	<b>315</b>	<b>473</b>
<b>Sociaal-agogisch werk</b>									
Sociaal werk	52	167	219	-	7	7	52	174	226
<b>Totaal</b>	<b>52</b>	<b>167</b>	<b>219</b>	<b>-</b>	<b>7</b>	<b>7</b>	<b>52</b>	<b>174</b>	<b>226</b>
<b>Totaal professioneel gerichte bachelor</b>	<b>1.328</b>	<b>1.646</b>	<b>2.974</b>	<b>46</b>	<b>84</b>	<b>130</b>	<b>1.374</b>	<b>1.730</b>	<b>3.104</b>
<b>Academisch gerichte bachelor</b>									
<b>Audiovisuele en beeldende kunst</b>									
Audiovisuele kunsten	134	67	201	6	8	14	140	75	215
<b>Totaal</b>	<b>134</b>	<b>67</b>	<b>201</b>	<b>6</b>	<b>8</b>	<b>14</b>	<b>140</b>	<b>75</b>	<b>215</b>
<b>Industriële wetenschappen en technologie</b>									
Industriële wetenschappen	147	7	154	9	-	9	156	7	163
<b>Totaal</b>	<b>147</b>	<b>7</b>	<b>154</b>	<b>9</b>	<b>-</b>	<b>9</b>	<b>156</b>	<b>7</b>	<b>163</b>
<b>Muziek en podiumkunsten</b>									
Drama	11	22	33	-	4	4	11	26	37
Muziek	86	66	152	51	56	107	137	122	259
<b>Totaal</b>	<b>97</b>	<b>88</b>	<b>185</b>	<b>51</b>	<b>60</b>	<b>111</b>	<b>148</b>	<b>148</b>	<b>296</b>
<b>Toegepaste taalkunde</b>									
Toegepaste taalkunde	84	138	222	1	10	11	85	148	233
<b>Totaal</b>	<b>84</b>	<b>138</b>	<b>222</b>	<b>1</b>	<b>10</b>	<b>11</b>	<b>85</b>	<b>148</b>	<b>233</b>
<b>Totaal academisch gerichte bachelor</b>	<b>462</b>	<b>300</b>	<b>762</b>	<b>67</b>	<b>78</b>	<b>145</b>	<b>529</b>	<b>378</b>	<b>907</b>
<b>Master en basisopleidingen van twee cycli (2de cyclus van 2)</b>									
<b>Audiovisuele en beeldende kunst</b>									
Audiovisuele kunsten	30	15	45	1	3	4	31	18	49
<b>Totaal</b>	<b>30</b>	<b>15</b>	<b>45</b>	<b>1</b>	<b>3</b>	<b>4</b>	<b>31</b>	<b>18</b>	<b>49</b>
<b>Industriële wetenschappen en technologie</b>									
Industriële wetenschappen: elektromechanica	31	1	32	1	-	1	32	1	33
Industriële wetenschappen: elektronica-ICT	9	-	9	-	-	-	9	-	9
Stedenbouw en ruimtelijke planning	24	16	40	1	1	2	25	17	42
<b>Totaal</b>	<b>64</b>	<b>17</b>	<b>81</b>	<b>2</b>	<b>1</b>	<b>3</b>	<b>66</b>	<b>18</b>	<b>84</b>

**HOGER ONDERWIJS**  
**Aantal inschrijvingen per opleiding (vervolg)**  
**Erasmushogeschool Brussel**

	Belgische studenten			Studenten van vreemde nationaliteit			Totaal		
	M	V	T	M	V	T	M	V	T
<b>Muziek en dramatische kunst</b>									
Muziek	3	2	5	1	3	4	4	5	9
<b>Totaal</b>	<b>3</b>	<b>2</b>	<b>5</b>	<b>1</b>	<b>3</b>	<b>4</b>	<b>4</b>	<b>5</b>	<b>9</b>
<b>Muziek en podiumkunsten</b>									
Drama	1	2	3	-	-	-	1	2	3
Muziek	43	46	89	46	73	119	89	119	208
<b>Totaal</b>	<b>44</b>	<b>48</b>	<b>92</b>	<b>46</b>	<b>73</b>	<b>119</b>	<b>90</b>	<b>121</b>	<b>211</b>
<b>Toegepaste taalkunde</b>									
Journalistiek	32	54	86	-	-	-	32	54	86
Tolken	6	5	11	-	1	1	6	6	12
Vertalen	11	19	30	-	-	-	11	19	30
<b>Totaal</b>	<b>49</b>	<b>78</b>	<b>127</b>	<b>-</b>	<b>1</b>	<b>1</b>	<b>49</b>	<b>79</b>	<b>128</b>
<b>Totaal master en basisopleidingen van twee cycli (2de cyclus van 2)</b>	<b>190</b>	<b>160</b>	<b>350</b>	<b>50</b>	<b>81</b>	<b>131</b>	<b>240</b>	<b>241</b>	<b>481</b>
<b>Totaal BAMA en basisopleidingen</b>	<b>1.980</b>	<b>2.106</b>	<b>4.086</b>	<b>163</b>	<b>243</b>	<b>406</b>	<b>2.143</b>	<b>2.349</b>	<b>4.492</b>
<b>Bachelor na bachelor</b>	17	52	69	-	2	2	17	54	71
<b>Master na master</b>	1	-	1	-	-	-	1	-	1
<b>Specifieke lerarenopleiding na master</b>	14	16	30	-	2	2	14	18	32
<b>Initiële lerarenopleiding van academisch niveau</b>	2	3	5	-	-	-	2	3	5
<b>Vorbereidingsprogramma</b>	9	16	25	-	-	-	9	16	25
<b>Schakelprogramma</b>	23	8	31	1	1	2	24	9	33
<b>Totaal Erasmushogeschool Brussel</b>	<b>2.046</b>	<b>2.201</b>	<b>4.247</b>	<b>164</b>	<b>248</b>	<b>412</b>	<b>2.210</b>	<b>2.449</b>	<b>4.659</b>

**HOGER ONDERWIJS**  
**Aantal inschrijvingen per opleiding**  
**Groep T-Internationale Hogeschool Leuven**

	Belgische studenten			Studenten van vreemde nationaliteit			Totaal		
	M	V	T	M	V	T	M	V	T
<b>Professioneel gerichte bachelor</b>									
<b>Onderwijs</b>									
Onderwijs: kleuteronderwijs	5	147	152	-	2	2	5	149	154
Onderwijs: lager onderwijs	34	118	152	1	5	6	35	123	158
Onderwijs: secundair onderwijs	324	197	521	6	3	9	330	200	530
<b>Totaal</b>	<b>363</b>	<b>462</b>	<b>825</b>	<b>7</b>	<b>10</b>	<b>17</b>	<b>370</b>	<b>472</b>	<b>842</b>
<b>Totaal professioneel gerichte bachelor</b>	<b>363</b>	<b>462</b>	<b>825</b>	<b>7</b>	<b>10</b>	<b>17</b>	<b>370</b>	<b>472</b>	<b>842</b>
<b>Academisch gerichte bachelor</b>									
<b>Industriële wetenschappen en technologie</b>									
Industrial Sciences: Chemical Engineering	4	1	5	10	14	24	14	15	29
Industrial Sciences: Electromechanical Engineering	4	1	5	20	5	25	24	6	30
Industrial Sciences: Electronic Engineering	3	-	3	35	18	53	38	18	56
Industriële wetenschappen: chemie	130	43	173	2	-	2	132	43	175
Industriële wetenschappen: elektromechanica	425	22	447	6	1	7	431	23	454
Industriële wetenschappen: elektronica-ICT	147	8	155	4	1	5	151	9	160
<b>Totaal</b>	<b>713</b>	<b>75</b>	<b>788</b>	<b>77</b>	<b>39</b>	<b>116</b>	<b>790</b>	<b>114</b>	<b>904</b>
<b>Totaal academisch gerichte bachelor</b>	<b>713</b>	<b>75</b>	<b>788</b>	<b>77</b>	<b>39</b>	<b>116</b>	<b>790</b>	<b>114</b>	<b>904</b>
<b>Master en basisopleidingen van twee cycli (2de cyclus van 2)</b>									
<b>Industriële wetenschappen en technologie</b>									
Industrial Sciences: Biochemical Engineering	-	-	-	4	2	6	4	2	6
Industrial Sciences: Electromechanical Engineering	1	-	1	11	2	13	12	2	14
Industrial Sciences: Electronic Engineering	-	-	-	17	8	25	17	8	25
Industriële wetenschappen: biochemie	14	10	24	-	-	-	14	10	24
Industriële wetenschappen: chemie	12	1	13	-	-	-	12	1	13
Industriële wetenschappen: elektromechanica	98	12	110	-	-	-	98	12	110
Industriële wetenschappen: elektronica-ICT	55	-	55	-	-	-	55	-	55
<b>Totaal</b>	<b>180</b>	<b>23</b>	<b>203</b>	<b>32</b>	<b>12</b>	<b>44</b>	<b>212</b>	<b>35</b>	<b>247</b>
<b>Totaal master en basisopleidingen van twee cycli (2de cyclus van 2)</b>	<b>180</b>	<b>23</b>	<b>203</b>	<b>32</b>	<b>12</b>	<b>44</b>	<b>212</b>	<b>35</b>	<b>247</b>
<b>Totaal BAMA en basisopleidingen</b>	<b>1.256</b>	<b>560</b>	<b>1.816</b>	<b>116</b>	<b>61</b>	<b>177</b>	<b>1.315</b>	<b>544</b>	<b>1.859</b>
<b>Master na master</b>	4	1	5	15	5	20	19	6	25
<b>Vorbereidingsprogramma</b>	-	-	-	11	3	14	11	3	14
<b>Schakelprogramma</b>	51	6	57	1	1	2	52	7	59
<b>Totaal Groep T-Internationale Hogeschool Leuven</b>	<b>1.311</b>	<b>567</b>	<b>1.878</b>	<b>143</b>	<b>70</b>	<b>213</b>	<b>1.454</b>	<b>637</b>	<b>2.091</b>

**HOGER ONDERWIJS**  
**Aantal inschrijvingen per opleiding**  
**Hogere Zeevaartschool**

	Belgische studenten			Studenten van vreemde nationaliteit			Totaal		
	M	V	T	M	V	T	M	V	T
<b>Professioneel gerichte bachelor</b>									
<b>Nautische wetenschappen</b>									
Scheepswerktuigkunde	50	-	50	115	4	119	165	4	169
<b>Totaal</b>	<b>50</b>	<b>-</b>	<b>50</b>	<b>115</b>	<b>4</b>	<b>119</b>	<b>165</b>	<b>4</b>	<b>169</b>
<b>Totaal professioneel gerichte bachelor</b>	<b>50</b>	<b>-</b>	<b>50</b>	<b>115</b>	<b>4</b>	<b>119</b>	<b>165</b>	<b>4</b>	<b>169</b>
<b>Academisch gerichte bachelor</b>									
<b>Nautische wetenschappen</b>									
Nautische wetenschappen	250	38	288	113	11	124	363	49	412
<b>Totaal</b>	<b>250</b>	<b>38</b>	<b>288</b>	<b>113</b>	<b>11</b>	<b>124</b>	<b>363</b>	<b>49</b>	<b>412</b>
<b>Totaal academisch gerichte bachelor</b>	<b>250</b>	<b>38</b>	<b>288</b>	<b>113</b>	<b>11</b>	<b>124</b>	<b>363</b>	<b>49</b>	<b>412</b>
<b>Master en basisopleidingen van twee cycli (2de cyclus van 2)</b>									
<b>Nautische wetenschappen</b>									
Nautische wetenschappen	63	6	69	18	3	21	81	9	90
<b>Totaal</b>	<b>63</b>	<b>6</b>	<b>69</b>	<b>18</b>	<b>3</b>	<b>21</b>	<b>81</b>	<b>9</b>	<b>90</b>
<b>Totaal master en basisopleidingen van twee cycli (2de cyclus van 2)</b>	<b>63</b>	<b>6</b>	<b>69</b>	<b>18</b>	<b>3</b>	<b>21</b>	<b>81</b>	<b>9</b>	<b>90</b>
<b>Totaal BAMA en basisopleidingen</b>	<b>363</b>	<b>44</b>	<b>407</b>	<b>246</b>	<b>18</b>	<b>264</b>	<b>609</b>	<b>62</b>	<b>671</b>
<b>Totaal Hogere Zeevaartschool</b>	<b>363</b>	<b>44</b>	<b>407</b>	<b>246</b>	<b>18</b>	<b>264</b>	<b>609</b>	<b>62</b>	<b>671</b>

**HOGER ONDERWIJS**  
**Aantal inschrijvingen per opleiding**  
**Hogeschool Gent**

	Belgische studenten			Studenten van vreemde nationaliteit			Totaal		
	M	V	T	M	V	T	M	V	T
<b>Professioneel gerichte bachelor</b>									
<b>Architectuur</b>									
Interieurvormgeving	96	234	330	1	7	8	97	241	338
Landschaps- en tuinarchitectuur	135	52	187	4	2	6	139	54	193
<b>Totaal</b>	<b>231</b>	<b>286</b>	<b>517</b>	<b>5</b>	<b>9</b>	<b>14</b>	<b>236</b>	<b>295</b>	<b>531</b>
<b>Biotechniek</b>									
Agro- en biotechnologie	235	285	520	3	12	15	238	297	535
<b>Totaal</b>	<b>235</b>	<b>285</b>	<b>520</b>	<b>3</b>	<b>12</b>	<b>15</b>	<b>238</b>	<b>297</b>	<b>535</b>
<b>Gezondheidszorg</b>									
Biomedische laboratoriumtechnologie	46	97	143	-	5	5	46	102	148
Ergotherapie	23	174	197	-	2	2	23	176	199
Logopedie en audiologie	4	175	179	-	1	1	4	176	180
Verpleegkunde	89	241	330	-	9	9	89	250	339
Verpleegkunde brugprogramma	32	160	192	-	2	2	32	162	194
Voedings- en dieetkunde	19	130	149	-	-	-	19	130	149
<b>Totaal</b>	<b>213</b>	<b>977</b>	<b>1.190</b>	<b>-</b>	<b>19</b>	<b>19</b>	<b>213</b>	<b>996</b>	<b>1.209</b>
<b>Handelwetenschappen en bedrijfskunde</b>									
Bedrijfsmanagement	1.483	971	2.454	18	17	35	1.501	988	2.489
Office management	124	403	527	2	10	12	126	413	539
Toegepaste informatica	803	39	842	8	1	9	811	40	851
<b>Totaal</b>	<b>2.410</b>	<b>1.413</b>	<b>3.823</b>	<b>28</b>	<b>28</b>	<b>56</b>	<b>2.438</b>	<b>1.441</b>	<b>3.879</b>
<b>Industriële wetenschappen en technologie</b>									
Chemie	139	41	180	4	1	5	143	42	185
Elektromechanica	346	1	347	3	-	3	349	1	350
Houttechnologie	231	2	233	6	-	6	237	2	239
Modetechnologie	3	115	118	-	4	4	3	119	122
Textieltechnologie	15	8	23	-	-	-	15	8	23
Vastgoed	344	154	498	4	1	5	348	155	503
<b>Totaal</b>	<b>1.078</b>	<b>321</b>	<b>1.399</b>	<b>17</b>	<b>6</b>	<b>23</b>	<b>1.095</b>	<b>327</b>	<b>1.422</b>
<b>Onderwijs</b>									
Onderwijs: kleuteronderwijs	8	197	205	-	1	1	8	198	206
Onderwijs: lager onderwijs	51	179	230	-	2	2	51	181	232
Onderwijs: secundair onderwijs	394	356	750	1	1	2	395	357	752
<b>Totaal</b>	<b>453</b>	<b>732</b>	<b>1.185</b>	<b>1</b>	<b>4</b>	<b>5</b>	<b>454</b>	<b>736</b>	<b>1.190</b>
<b>Sociaal-agogisch werk</b>									
Orthopedagogie	155	886	1.041	-	7	7	155	893	1.048
Sociaal werk	266	591	857	3	15	18	269	606	875
<b>Totaal</b>	<b>421</b>	<b>1.477</b>	<b>1.898</b>	<b>3</b>	<b>22</b>	<b>25</b>	<b>424</b>	<b>1.499</b>	<b>1.923</b>
<b>Totaal professioneel gerichte bachelor</b>	<b>5.041</b>	<b>5.491</b>	<b>10.532</b>	<b>57</b>	<b>100</b>	<b>157</b>	<b>5.098</b>	<b>5.591</b>	<b>10.689</b>
<b>Academisch gerichte bachelor</b>									
<b>Audiovisuele en beeldende kunst</b>									
Audiovisuele kunsten	72	42	114	6	5	11	78	47	125
Beeldende kunsten	193	313	506	13	18	31	206	331	537
<b>Totaal</b>	<b>265</b>	<b>355</b>	<b>620</b>	<b>19</b>	<b>23</b>	<b>42</b>	<b>284</b>	<b>378</b>	<b>662</b>
<b>Biotechniek</b>									
Biowetenschappen	126	82	208	1	-	1	127	82	209
<b>Totaal</b>	<b>126</b>	<b>82</b>	<b>208</b>	<b>1</b>	<b>-</b>	<b>1</b>	<b>127</b>	<b>82</b>	<b>209</b>
<b>Handelwetenschappen en bedrijfskunde</b>									
Bestuurskunde en publiek management	87	83	170	1	3	4	88	86	174
Handelwetenschappen	639	464	1.103	-	2	2	639	466	1.105
<b>Totaal</b>	<b>726</b>	<b>547</b>	<b>1.273</b>	<b>1</b>	<b>5</b>	<b>6</b>	<b>727</b>	<b>552</b>	<b>1.279</b>
<b>Industriële wetenschappen en technologie</b>									
Industriële wetenschappen: bouwkunde	231	37	268	2	1	3	233	38	271
Industriële wetenschappen: chemie	82	33	115	1	1	2	83	34	117
Industriële wetenschappen: elektromechanica	200	4	204	-	1	1	200	5	205
Industriële wetenschappen: elektronica-ICT	56	2	58	2	-	2	58	2	60
Industriële wetenschappen: informatica	137	5	142	-	-	-	137	5	142
Industriële wetenschappen: textieltechnologie	3	2	5	-	1	1	3	3	6
<b>Totaal</b>	<b>709</b>	<b>83</b>	<b>792</b>	<b>5</b>	<b>4</b>	<b>9</b>	<b>714</b>	<b>87</b>	<b>801</b>



**HOGER ONDERWIJS**  
**Aantal inschrijvingen per opleiding (vervolg)**  
**Hogeschool Gent**

	Belgische studenten			Studenten van vreemde nationaliteit			Totaal		
	M	V	T	M	V	T	M	V	T
<b>Muziek en podiumkunsten</b>									
Drama	16	21	37	-	5	5	16	26	42
Muziek	163	75	238	10	13	23	173	88	261
<b>Totaal</b>	<b>179</b>	<b>96</b>	<b>275</b>	<b>10</b>	<b>18</b>	<b>28</b>	<b>189</b>	<b>114</b>	<b>303</b>
<b>Toegepaste taalkunde</b>									
Toegepaste taalkunde	198	625	823	6	13	19	204	638	842
<b>Totaal</b>	<b>198</b>	<b>625</b>	<b>823</b>	<b>6</b>	<b>13</b>	<b>19</b>	<b>204</b>	<b>638</b>	<b>842</b>
<b>Totaal academisch gerichte bachelor</b>	<b>2.203</b>	<b>1.788</b>	<b>3.991</b>	<b>42</b>	<b>63</b>	<b>105</b>	<b>2.245</b>	<b>1.851</b>	<b>4.096</b>
<b>Master en basisopleidingen van twee cycli (2de cyclus van 2)</b>									
<b>Audiovisuele en beeldende kunst</b>									
Audiovisuele kunsten	14	8	22	2	-	2	16	8	24
Beeldende kunsten	45	108	153	3	3	6	48	111	159
Fine Arts	-	-	-	2	4	6	2	4	6
<b>Totaal</b>	<b>59</b>	<b>116</b>	<b>175</b>	<b>7</b>	<b>7</b>	<b>14</b>	<b>66</b>	<b>123</b>	<b>189</b>
<b>Biotechniek</b>									
Biowetenschappen: landbouwkunde	29	18	47	1	-	1	30	18	48
Biowetenschappen: tuinbouwkunde	5	6	11	-	1	1	5	7	12
Biowetenschappen: voedingsindustrie	10	22	32	-	-	-	10	22	32
<b>Totaal</b>	<b>44</b>	<b>46</b>	<b>90</b>	<b>1</b>	<b>1</b>	<b>2</b>	<b>45</b>	<b>47</b>	<b>92</b>
<b>Handelswetenschappen en bedrijfskunde</b>									
Bestuurskunde en publiek management	39	29	68	-	-	-	39	29	68
Handelswetenschappen	215	126	341	-	-	-	215	126	341
<b>Totaal</b>	<b>254</b>	<b>155</b>	<b>409</b>	<b>-</b>	<b>-</b>	<b>-</b>	<b>254</b>	<b>155</b>	<b>409</b>
<b>Industriële wetenschappen en technologie</b>									
Industriële wetenschappen: biochemie	8	11	19	-	-	-	8	11	19
Industriële wetenschappen: bouwkunde	56	19	75	-	-	-	56	19	75
Industriële wetenschappen: chemie	12	2	14	-	-	-	12	2	14
Industriële wetenschappen: elektromechanica	70	1	71	1	-	1	71	1	72
Industriële wetenschappen: elektronica-ICT	23	-	23	-	-	-	23	-	23
Industriële wetenschappen: elektrotechniek	18	-	18	-	-	-	18	-	18
Industriële wetenschappen: landmeten	1	4	5	-	-	-	1	4	5
Industriële wetenschappen: informatica	47	1	48	1	-	1	48	1	49
Industriële wetenschappen: textieltechnologie	2	1	3	-	1	1	2	2	4
<b>Totaal</b>	<b>237</b>	<b>39</b>	<b>276</b>	<b>2</b>	<b>1</b>	<b>3</b>	<b>239</b>	<b>40</b>	<b>279</b>
<b>Muziek en dramatische kunst</b>									
Muziek	-	-	-	-	1	1	-	1	1
<b>Totaal</b>	<b>-</b>	<b>-</b>	<b>-</b>	<b>-</b>	<b>1</b>	<b>1</b>	<b>-</b>	<b>1</b>	<b>1</b>
<b>Muziek en podiumkunsten</b>									
Drama	6	13	19	-	2	2	6	15	21
Music	-	-	-	4	3	7	4	3	7
Muziek	89	59	148	6	11	17	95	70	165
<b>Totaal</b>	<b>95</b>	<b>72</b>	<b>167</b>	<b>10</b>	<b>16</b>	<b>26</b>	<b>105</b>	<b>88</b>	<b>193</b>
<b>Toegepaste taalkunde</b>									
Meertalige communicatie	20	88	108	-	3	3	20	91	111
Tolken	6	26	32	-	-	-	6	26	32
Vertalen	36	56	92	-	1	1	36	57	93
<b>Totaal</b>	<b>62</b>	<b>170</b>	<b>232</b>	<b>-</b>	<b>4</b>	<b>4</b>	<b>62</b>	<b>174</b>	<b>236</b>
<b>Totaal master en basisopleidingen van twee cycli (2de cyclus van 2)</b>	<b>751</b>	<b>598</b>	<b>1.349</b>	<b>20</b>	<b>30</b>	<b>50</b>	<b>771</b>	<b>628</b>	<b>1.399</b>
<b>Totaal BAMA en basisopleidingen</b>	<b>7.995</b>	<b>7.877</b>	<b>15.872</b>	<b>119</b>	<b>193</b>	<b>312</b>	<b>8.114</b>	<b>8.070</b>	<b>16.184</b>
<b>Bachelor na bachelor</b>	100	170	270	-	4	4	100	174	274
<b>Master na master</b>	1	4	5	4	5	9	5	9	14
<b>Specifieke lerarenopleiding na master</b>	44	39	83	2	2	4	46	41	87
<b>Initiële lerarenopleiding van academisch niveau</b>	1	1	2	-	-	-	1	1	2
<b>Vorbereidingsprogramma</b>	2	4	6	-	-	-	2	4	6
<b>Schakelprogramma</b>	305	114	419	3	1	4	308	115	423
<b>Totaal Hogeschool Gent</b>	<b>8.448</b>	<b>8.209</b>	<b>16.657</b>	<b>128</b>	<b>205</b>	<b>333</b>	<b>8.576</b>	<b>8.414</b>	<b>16.990</b>

**HOGER ONDERWIJS**  
**Aantal inschrijvingen per opleiding**  
**Hogeschool Sint-Lukas Brussel**

	Belgische studenten			Studenten van vreemde nationaliteit			Totaal		
	M	V	T	M	V	T	M	V	T
<b>Professioneel gerichte bachelor</b>									
<b>Architectuur</b>									
Interieurvormgeving	42	60	102	5	3	8	47	63	110
<b>Totaal</b>	<b>42</b>	<b>60</b>	<b>102</b>	<b>5</b>	<b>3</b>	<b>8</b>	<b>47</b>	<b>63</b>	<b>110</b>
<b>Industriële wetenschappen en technologie</b>									
Bouw	92	15	107	1	1	2	93	16	109
<b>Totaal</b>	<b>92</b>	<b>15</b>	<b>107</b>	<b>1</b>	<b>1</b>	<b>2</b>	<b>93</b>	<b>16</b>	<b>109</b>
<b>Totaal professioneel gerichte bachelor</b>	<b>134</b>	<b>75</b>	<b>209</b>	<b>6</b>	<b>4</b>	<b>10</b>	<b>140</b>	<b>79</b>	<b>219</b>
<b>Academisch gerichte bachelor</b>									
<b>Audiovisuele en beeldende kunst</b>									
Audiovisuele kunsten	73	23	96	14	4	18	87	27	114
Beeldende kunsten	129	155	284	6	16	22	135	171	306
<b>Totaal</b>	<b>202</b>	<b>178</b>	<b>380</b>	<b>20</b>	<b>20</b>	<b>40</b>	<b>222</b>	<b>198</b>	<b>420</b>
<b>Totaal academisch gerichte bachelor</b>	<b>202</b>	<b>178</b>	<b>380</b>	<b>20</b>	<b>20</b>	<b>40</b>	<b>222</b>	<b>198</b>	<b>420</b>
<b>Master en basisopleidingen van twee cycli (2de cyclus van 2)</b>									
<b>Audiovisuele en beeldende kunst</b>									
Audiovisuele kunsten	20	7	27	8	2	10	28	9	37
Beeldende kunsten	19	34	53	6	5	11	25	39	64
<b>Totaal</b>	<b>39</b>	<b>41</b>	<b>80</b>	<b>14</b>	<b>7</b>	<b>21</b>	<b>53</b>	<b>48</b>	<b>101</b>
<b>Totaal master en basisopleidingen van twee cycli (2de cyclus van 2)</b>	<b>39</b>	<b>41</b>	<b>80</b>	<b>14</b>	<b>7</b>	<b>21</b>	<b>53</b>	<b>48</b>	<b>101</b>
<b>Totaal BAMA en basisopleidingen</b>	<b>375</b>	<b>294</b>	<b>669</b>	<b>40</b>	<b>31</b>	<b>71</b>	<b>415</b>	<b>325</b>	<b>740</b>
<b>Master na master</b>	4	1	5	6	3	9	10	4	14
<b>Specifieke lerarenopleiding na master</b>	2	2	4	-	-	-	2	2	4
<b>Initiële lerarenopleiding van academisch niveau</b>	-	2	2	-	-	-	-	2	2
<b>Vorbereidingsprogramma</b>	-	1	1	-	1	1	-	2	2
<b>Schakelprogramma</b>	4	6	10	-	1	1	4	7	11
<b>Totaal Hogeschool Sint-Lukas Brussel</b>	<b>385</b>	<b>306</b>	<b>691</b>	<b>46</b>	<b>36</b>	<b>82</b>	<b>431</b>	<b>342</b>	<b>773</b>

**HOGER ONDERWIJS**  
**Aantal inschrijvingen per opleiding**  
**Hogeschool voor Wetenschap en Kunst**

	Belgische studenten			Studenten van vreemde nationaliteit			Totaal		
	M	V	T	M	V	T	M	V	T
<b>Professioneel gerichte bachelor</b>									
<b>Architectuur</b>									
Interieurvormgeving	61	138	199	3	4	7	64	142	206
<b>Totaal</b>	<b>61</b>	<b>138</b>	<b>199</b>	<b>3</b>	<b>4</b>	<b>7</b>	<b>64</b>	<b>142</b>	<b>206</b>
<b>Audiovisuele en beeldende kunst</b>									
Beeldende vormgeving	70	105	175	6	3	9	76	108	184
<b>Totaal</b>	<b>70</b>	<b>105</b>	<b>175</b>	<b>6</b>	<b>3</b>	<b>9</b>	<b>76</b>	<b>108</b>	<b>184</b>
<b>Industriële wetenschappen en technologie</b>									
Audiovisuele technieken: film, TV en video	143	49	192	8	5	13	151	54	205
Audiovisuele technieken: fotografie	47	60	107	3	2	5	50	62	112
Autotechnologie	172	4	176	2	-	2	174	4	178
Elektromechanica	151	2	153	2	-	2	153	2	155
Elektronica-ICT	127	1	128	-	1	1	127	2	129
Mechanische ontwerp- en productietechnologie	49	-	49	1	-	1	50	-	50
<b>Totaal</b>	<b>689</b>	<b>116</b>	<b>805</b>	<b>16</b>	<b>8</b>	<b>24</b>	<b>705</b>	<b>124</b>	<b>829</b>
<b>Totaal professioneel gerichte bachelor</b>	<b>820</b>	<b>359</b>	<b>1.179</b>	<b>25</b>	<b>15</b>	<b>40</b>	<b>845</b>	<b>374</b>	<b>1.219</b>
<b>Academisch gerichte bachelor</b>									
<b>Architectuur</b>									
Architectuur	345	261	606	8	8	16	353	269	622
Interieurarchitectuur	52	215	267	1	7	8	53	222	275
<b>Totaal</b>	<b>397</b>	<b>476</b>	<b>873</b>	<b>9</b>	<b>15</b>	<b>24</b>	<b>406</b>	<b>491</b>	<b>897</b>
<b>Audiovisuele en beeldende kunst</b>									
Beeldende kunsten	149	169	318	7	6	13	156	175	331
<b>Totaal</b>	<b>149</b>	<b>169</b>	<b>318</b>	<b>7</b>	<b>6</b>	<b>13</b>	<b>156</b>	<b>175</b>	<b>331</b>
<b>Industriële wetenschappen en technologie</b>									
Industriële wetenschappen: bouwkunde	151	22	173	-	2	2	151	24	175
Industriële wetenschappen: chemie	76	17	93	-	-	-	76	17	93
Industriële wetenschappen: elektromechanica	140	4	144	-	-	-	140	4	144
Industriële wetenschappen: elektronica-ICT	51	2	53	-	-	-	51	2	53
<b>Totaal</b>	<b>418</b>	<b>45</b>	<b>463</b>	<b>-</b>	<b>2</b>	<b>2</b>	<b>418</b>	<b>47</b>	<b>465</b>
<b>Muziek en podiumkunsten</b>									
Drama	7	13	20	-	-	-	7	13	20
Muziek	84	144	228	7	8	15	91	152	243
<b>Totaal</b>	<b>91</b>	<b>157</b>	<b>248</b>	<b>7</b>	<b>8</b>	<b>15</b>	<b>98</b>	<b>165</b>	<b>263</b>
<b>Totaal academisch gerichte bachelor</b>	<b>1.055</b>	<b>847</b>	<b>1.902</b>	<b>23</b>	<b>31</b>	<b>54</b>	<b>1.078</b>	<b>878</b>	<b>1.956</b>
<b>Master en basisopleidingen van twee cycli (2de cyclus van 2)</b>									
<b>Architectuur</b>									
Architecture	5	2	7	3	5	8	8	7	15
Architectuur	155	132	287	1	2	3	156	134	290
Interieurarchitectuur	18	78	96	-	1	1	18	79	97
<b>Totaal</b>	<b>178</b>	<b>212</b>	<b>390</b>	<b>4</b>	<b>8</b>	<b>12</b>	<b>182</b>	<b>220</b>	<b>402</b>
<b>Architectuur; Industriële wetenschappen en technologie</b>									
Stedenbouw en ruimtelijke planning	29	35	64	-	-	-	29	35	64
<b>Totaal</b>	<b>29</b>	<b>35</b>	<b>64</b>	<b>-</b>	<b>-</b>	<b>-</b>	<b>29</b>	<b>35</b>	<b>64</b>
<b>Audiovisuele en beeldende kunst</b>									
Beeldende kunsten	32	50	82	-	4	4	32	54	86
<b>Totaal</b>	<b>32</b>	<b>50</b>	<b>82</b>	<b>-</b>	<b>4</b>	<b>4</b>	<b>32</b>	<b>54</b>	<b>86</b>
<b>Industriële wetenschappen en technologie</b>									
Industriële wetenschappen: biochemie	7	9	16	-	-	-	7	9	16
Industriële wetenschappen: bouwkunde	69	5	74	-	-	-	69	5	74
Industriële wetenschappen: chemie	20	3	23	1	-	1	21	3	24
Industriële wetenschappen: elektromechanica	62	3	65	-	-	-	62	3	65
Industriële wetenschappen: elektronica-ICT	43	-	43	1	1	2	44	1	45
Industriële wetenschappen: elektrotechniek	3	-	3	-	-	-	3	-	3
Industriële wetenschappen: landmeten	8	6	14	-	-	-	8	6	14
<b>Totaal</b>	<b>212</b>	<b>26</b>	<b>238</b>	<b>2</b>	<b>1</b>	<b>3</b>	<b>214</b>	<b>27</b>	<b>241</b>

**HOGER ONDERWIJS**  
**Aantal inschrijvingen per opleiding (vervolg)**  
**Hogeschool voor Wetenschap en Kunst**

	Belgische studenten			Studenten van vreemde nationaliteit			Totaal		
	M	V	T	M	V	T	M	V	T
<b>Muziek en podiumkunsten</b>									
Drama	1	1	2	-	-	-	1	1	2
Muziek	72	103	175	11	17	28	83	120	203
<b>Totaal</b>	<b>73</b>	<b>104</b>	<b>177</b>	<b>11</b>	<b>17</b>	<b>28</b>	<b>84</b>	<b>121</b>	<b>205</b>
<b>Totaal master en basisopleidingen van twee cycli (2de cyclus van 2)</b>	<b>524</b>	<b>427</b>	<b>951</b>	<b>17</b>	<b>30</b>	<b>47</b>	<b>541</b>	<b>457</b>	<b>998</b>
<b>Totaal BAMA en basisopleidingen</b>	<b>2.399</b>	<b>1.633</b>	<b>4.032</b>	<b>65</b>	<b>76</b>	<b>141</b>	<b>2.464</b>	<b>1.709</b>	<b>4.173</b>
<b>Master na master</b>	29	10	39	1	4	5	30	14	44
<b>Specifieke lerarenopleiding na master</b>	45	92	137	-	4	4	45	96	141
<b>Vorbereidingsprogramma</b>	7	9	16	-	-	-	7	9	16
<b>Schakelprogramma</b>	132	48	180	3	4	7	135	52	187
<b>Totaal Hogeschool voor Wetenschap en Kunst</b>	<b>2.612</b>	<b>1.792</b>	<b>4.404</b>	<b>69</b>	<b>88</b>	<b>157</b>	<b>2.681</b>	<b>1.880</b>	<b>4.561</b>

**HOGER ONDERWIJS**  
**Aantal inschrijvingen per opleiding**  
**Hogeschool West-Vlaanderen**

	Belgische studenten			Studenten van vreemde nationaliteit			Totaal		
	M	V	T	M	V	T	M	V	T
<b>Professioneel gerichte bachelor</b>									
<b>Architectuur</b>									
Toegepaste architectuur	175	94	269	1	2	3	176	96	272
<b>Totaal</b>	<b>175</b>	<b>94</b>	<b>269</b>	<b>1</b>	<b>2</b>	<b>3</b>	<b>176</b>	<b>96</b>	<b>272</b>
<b>Gezondheidszorg</b>									
Biomedische laboratoriumtechnologie	59	61	120	-	-	-	59	61	120
Ergotherapie	19	132	151	1	-	1	20	132	152
Verpleegkunde	11	48	59	1	2	3	12	50	62
Verpleegkunde brugprogramma	3	23	26	-	-	-	3	23	26
<b>Totaal</b>	<b>92</b>	<b>264</b>	<b>356</b>	<b>2</b>	<b>2</b>	<b>4</b>	<b>94</b>	<b>266</b>	<b>360</b>
<b>Handelswetenschappen en bedrijfskunde</b>									
Bedrijfsmanagement	196	116	312	1	13	14	197	129	326
Communicatiemanagement	114	188	302	-	-	-	114	188	302
Journalistiek	36	32	68	-	-	-	36	32	68
Netwerkeconomie	35	9	44	-	-	-	35	9	44
Office management	22	190	212	-	2	2	22	192	214
Toegepaste informatica	173	3	176	4	-	4	177	3	180
Toerisme en recreatiemanagement	49	115	164	-	3	3	49	118	167
<b>Totaal</b>	<b>625</b>	<b>653</b>	<b>1.278</b>	<b>5</b>	<b>18</b>	<b>23</b>	<b>630</b>	<b>671</b>	<b>1.301</b>
<b>Industriële wetenschappen en technologie</b>									
Multimedia en communicatietechnologie	1.140	133	1.273	20	3	23	1.160	136	1.296
<b>Totaal</b>	<b>1.140</b>	<b>133</b>	<b>1.273</b>	<b>20</b>	<b>3</b>	<b>23</b>	<b>1.160</b>	<b>136</b>	<b>1.296</b>
<b>Onderwijs</b>									
Onderwijs: kleuteronderwijs	1	77	78	-	2	2	1	79	80
Onderwijs: lager onderwijs	22	59	81	-	-	-	22	59	81
Onderwijs: secundair onderwijs	166	75	241	1	1	2	167	76	243
<b>Totaal</b>	<b>189</b>	<b>211</b>	<b>400</b>	<b>1</b>	<b>3</b>	<b>4</b>	<b>190</b>	<b>214</b>	<b>404</b>
<b>Sociaal-agogisch werk</b>									
Sociaal werk	112	201	313	-	6	6	-	-	-
Toegepaste psychologie	60	163	223	2	4	6	62	167	229
<b>Totaal</b>	<b>172</b>	<b>364</b>	<b>536</b>	<b>2</b>	<b>10</b>	<b>12</b>	<b>174</b>	<b>374</b>	<b>548</b>
<b>Totaal professioneel gerichte bachelor</b>	<b>2.393</b>	<b>1.719</b>	<b>4.112</b>	<b>31</b>	<b>38</b>	<b>69</b>	<b>2.424</b>	<b>1.757</b>	<b>4.181</b>
<b>Academisch gerichte bachelor</b>									
<b>Industriële wetenschappen en technologie</b>									
Industriële wetenschappen: chemie	56	25	81	-	-	-	56	25	81
Industriële wetenschappen: elektromechanica	88	6	94	-	-	-	88	6	94
Industriële wetenschappen: elektronica-ICT	45	-	45	-	-	-	45	-	45
Industriële wetenschappen: industrieel ontwerpen	55	22	77	-	-	-	55	22	77
Industriële wetenschappen: milieukunde	14	5	19	-	-	-	14	5	19
<b>Totaal</b>	<b>258</b>	<b>58</b>	<b>316</b>	<b>-</b>	<b>-</b>	<b>-</b>	<b>258</b>	<b>58</b>	<b>316</b>
<b>Totaal academisch gerichte bachelor</b>	<b>258</b>	<b>58</b>	<b>316</b>	<b>-</b>	<b>-</b>	<b>-</b>	<b>258</b>	<b>58</b>	<b>316</b>
<b>Master en basisopleidingen van twee cycli (2de cyclus van 2)</b>									
<b>Industriële wetenschappen en technologie</b>									
Industriële wetenschappen: biochemie	11	7	18	-	-	-	11	7	18
Industriële wetenschappen: chemie	12	2	14	-	-	-	12	2	14
Industriële wetenschappen: elektromechanica	17	-	17	-	-	-	17	-	17
Industriële wetenschappen: elektronica-ICT	41	1	42	1	-	1	42	1	43
Industriële wetenschappen: elektrotechniek	25	-	25	-	-	-	25	-	25
Industriële wetenschappen: industrieel ontwerpen	34	11	45	-	-	-	34	11	45
Industriële wetenschappen: milieukunde	10	8	18	-	-	-	10	8	18
<b>Totaal</b>	<b>150</b>	<b>29</b>	<b>179</b>	<b>1</b>	<b>-</b>	<b>1</b>	<b>151</b>	<b>29</b>	<b>180</b>
<b>Totaal master en basisopleidingen van twee cycli (2de cyclus van 2)</b>	<b>150</b>	<b>29</b>	<b>179</b>	<b>1</b>	<b>-</b>	<b>1</b>	<b>151</b>	<b>29</b>	<b>180</b>
<b>Totaal BAMA en basisopleidingen</b>	<b>2.801</b>	<b>1.806</b>	<b>4.607</b>	<b>32</b>	<b>38</b>	<b>70</b>	<b>2.833</b>	<b>1.844</b>	<b>4.677</b>
<b>Bachelor na bachelor</b>									
Schakelprogramma	1	9	10	-	-	-	1	9	10
<b>Totaal Hogeschool West-Vlaanderen</b>	<b>2.902</b>	<b>1.831</b>	<b>4.733</b>	<b>32</b>	<b>38</b>	<b>70</b>	<b>2.934</b>	<b>1.869</b>	<b>4.803</b>

**HOGER ONDERWIJS**  
**Aantal inschrijvingen per opleiding**  
**HUB-EHSAL**

	Belgische studenten			Studenten van vreemde nationaliteit			Totaal		
	M	V	T	M	V	T	M	V	T
<b>Professioneel gerichte bachelor</b>									
<b>Gezondheidszorg</b>									
Ergotherapie	13	94	107	-	3	3	13	97	110
Medische beeldvorming	60	95	155	1	1	2	61	96	157
Optiek en optometrie	14	57	71	2	1	3	16	58	74
Verpleegkunde	19	65	84	1	9	10	20	74	94
<b>Totaal</b>	<b>106</b>	<b>311</b>	<b>417</b>	<b>4</b>	<b>14</b>	<b>18</b>	<b>110</b>	<b>325</b>	<b>435</b>
<b>Handelwetenschappen en bedrijfskunde</b>									
Bedrijfsmanagement	380	202	582	22	21	43	402	223	625
Office management	13	69	82	1	4	5	14	73	87
Toegepaste informatica	92	8	100	5	-	5	97	8	105
<b>Totaal</b>	<b>485</b>	<b>279</b>	<b>764</b>	<b>28</b>	<b>25</b>	<b>53</b>	<b>513</b>	<b>304</b>	<b>817</b>
<b>Onderwijs</b>									
Onderwijs: kleuteronderwijs	3	155	158	-	-	-	3	155	158
Onderwijs: lager onderwijs	25	186	211	-	-	-	25	186	211
Onderwijs: secundair onderwijs	191	158	349	1	1	2	192	159	351
<b>Totaal</b>	<b>219</b>	<b>499</b>	<b>718</b>	<b>1</b>	<b>1</b>	<b>2</b>	<b>220</b>	<b>500</b>	<b>720</b>
<b>Sociaal-agogisch werk</b>									
Gezinswetenschappen	116	769	885	4	33	37	120	802	922
Orthopedagogie	44	231	275	-	7	7	44	238	282
Sociaal werk	62	142	204	1	3	4	63	145	208
<b>Totaal</b>	<b>222</b>	<b>1.142</b>	<b>1.364</b>	<b>5</b>	<b>43</b>	<b>48</b>	<b>227</b>	<b>1.185</b>	<b>1.412</b>
<b>Totaal professioneel gerichte bachelor</b>	<b>1.032</b>	<b>2.231</b>	<b>3.263</b>	<b>38</b>	<b>83</b>	<b>121</b>	<b>1.070</b>	<b>2.314</b>	<b>3.384</b>
<b>Academisch gerichte bachelor</b>									
<b>Gezondheidszorg</b>									
Milieu- en preventiemanagement	67	42	109	2	1	3	69	43	112
<b>Totaal</b>	<b>67</b>	<b>42</b>	<b>109</b>	<b>2</b>	<b>1</b>	<b>3</b>	<b>69</b>	<b>43</b>	<b>112</b>
<b>Handelwetenschappen en bedrijfskunde</b>									
Business Administration	70	39	109	74	65	139	144	104	248
<b>Totaal</b>	<b>70</b>	<b>39</b>	<b>109</b>	<b>74</b>	<b>65</b>	<b>139</b>	<b>144</b>	<b>104</b>	<b>248</b>
<b>Toegepaste taalkunde</b>									
Toegepaste taalkunde	56	163	219	6	8	14	62	171	233
<b>Totaal</b>	<b>56</b>	<b>163</b>	<b>219</b>	<b>6</b>	<b>8</b>	<b>14</b>	<b>62</b>	<b>171</b>	<b>233</b>
<b>Totaal academisch gerichte bachelor</b>	<b>193</b>	<b>244</b>	<b>437</b>	<b>82</b>	<b>74</b>	<b>156</b>	<b>275</b>	<b>318</b>	<b>593</b>
<b>Master en basisopleidingen van twee cycli (2de cyclus van 2)</b>									
<b>Gezondheidszorg</b>									
Milieu- en preventiemanagement	21	11	32	-	-	-	21	11	32
<b>Totaal</b>	<b>21</b>	<b>11</b>	<b>32</b>	<b>-</b>	<b>-</b>	<b>-</b>	<b>21</b>	<b>11</b>	<b>32</b>
<b>Handelwetenschappen en bedrijfskunde</b>									
Business Administration	50	14	64	39	48	87	89	62	151
Handelsingenieur	67	20	87	-	-	-	67	20	87
Handelwetenschappen	452	263	715	9	9	18	461	272	733
International Business Economics and Management	21	28	49	28	47	75	49	75	124
Internationale bedrijfseconomie en bedrijfsbeleid	13	12	25	-	1	1	13	13	26
<b>Totaal</b>	<b>603</b>	<b>337</b>	<b>940</b>	<b>76</b>	<b>105</b>	<b>181</b>	<b>679</b>	<b>442</b>	<b>1.121</b>
<b>Toegepaste taalkunde</b>									
Journalistiek	19	35	54	-	4	4	19	39	58
Meertalige communicatie	10	34	44	1	-	1	11	34	45
Tolken	2	11	13	-	-	-	2	11	13
Vertalen	6	30	36	-	-	-	6	30	36
<b>Totaal</b>	<b>37</b>	<b>110</b>	<b>147</b>	<b>1</b>	<b>4</b>	<b>5</b>	<b>38</b>	<b>114</b>	<b>152</b>
<b>Totaal master en basisopleidingen van twee cycli (2de cyclus van 2)</b>	<b>661</b>	<b>458</b>	<b>1.119</b>	<b>77</b>	<b>109</b>	<b>186</b>	<b>738</b>	<b>567</b>	<b>1.305</b>
<b>Totaal BAMA en basisopleidingen</b>	<b>1.886</b>	<b>2.933</b>	<b>4.819</b>	<b>197</b>	<b>266</b>	<b>463</b>	<b>2.083</b>	<b>3.199</b>	<b>5.282</b>
<b>Bachelor na bachelor</b>	1	11	12	-	1	1	1	12	13
<b>Master na master</b>	15	4	19	2	4	6	17	8	25
<b>Specifieke lerarenopleiding na master</b>	10	8	18	-	-	-	10	8	18
<b>Initiële lerarenopleiding van academisch niveau</b>	1	-	1	-	-	-	1	-	1
<b>Vorbereidingsprogramma</b>	3	24	27	-	3	3	3	27	30
<b>Schakelprogramma</b>	246	161	407	8	7	15	254	168	422
<b>Totaal HUB-EHSAL</b>	<b>2.162</b>	<b>3.141</b>	<b>5.303</b>	<b>207</b>	<b>281</b>	<b>488</b>	<b>2.369</b>	<b>3.422</b>	<b>5.791</b>

**HOGER ONDERWIJS**  
**Aantal inschrijvingen per opleiding**  
**Karel de Grote-Hogeschool KH Antwerpen**

	Belgische studenten			Studenten van vreemde nationaliteit			Totaal		
	M	V	T	M	V	T	M	V	T
<b>Professioneel gerichte bachelor</b>									
<b>Gezondheidszorg</b>									
Biomedische laboratoriumtechnologie	22	63	85	1	3	4	23	66	89
Verpleegkunde	91	437	528	9	75	84	100	512	612
Vroedkunde	-	122	122	-	18	18	-	140	140
<b>Totaal</b>	<b>113</b>	<b>622</b>	<b>735</b>	<b>10</b>	<b>96</b>	<b>106</b>	<b>123</b>	<b>718</b>	<b>841</b>
<b>Handelwetenschappen en bedrijfskunde</b>									
Bedrijfsmanagement	1.436	851	2.287	51	58	109	1.487	909	2.396
Office management	236	480	716	5	17	22	241	497	738
Toegepaste informatica	459	28	487	7	2	9	466	30	496
<b>Totaal</b>	<b>2.131</b>	<b>1.359</b>	<b>3.490</b>	<b>63</b>	<b>77</b>	<b>140</b>	<b>2.194</b>	<b>1.436</b>	<b>3.630</b>
<b>Industriële wetenschappen en technologie</b>									
Audiovisuele technieken: fotografie	64	93	157	3	3	6	67	96	163
Autotechnologie	323	3	326	7	-	7	330	3	333
Chemie	82	20	102	4	1	5	86	21	107
Elektromechanica	27	1	28	-	-	-	27	1	28
Multimedia en communicatietechnologie	239	18	257	3	-	3	242	18	260
<b>Totaal</b>	<b>735</b>	<b>135</b>	<b>870</b>	<b>17</b>	<b>4</b>	<b>21</b>	<b>752</b>	<b>139</b>	<b>891</b>
<b>Onderwijs</b>									
Onderwijs: kleuteronderwijs	8	346	354	-	6	6	8	352	360
Onderwijs: lager onderwijs	82	429	511	-	2	2	82	431	513
Onderwijs: secundair onderwijs	367	421	788	4	11	15	371	432	803
<b>Totaal</b>	<b>457</b>	<b>1.196</b>	<b>1.653</b>	<b>4</b>	<b>19</b>	<b>23</b>	<b>461</b>	<b>1.215</b>	<b>1.676</b>
<b>Sociaal-agogisch werk</b>									
Orthopedagogie	93	596	689	1	9	10	94	605	699
Sociaal werk	154	487	641	4	8	12	158	495	653
<b>Totaal</b>	<b>247</b>	<b>1.083</b>	<b>1.330</b>	<b>5</b>	<b>17</b>	<b>22</b>	<b>252</b>	<b>1.100</b>	<b>1.352</b>
<b>Totaal professioneel gerichte bachelor</b>	<b>3.683</b>	<b>4.395</b>	<b>8.078</b>	<b>99</b>	<b>213</b>	<b>312</b>	<b>3.782</b>	<b>4.608</b>	<b>8.390</b>
<b>Academisch gerichte bachelor</b>									
<b>Audiovisuele en beeldende kunst</b>									
Beeldende kunsten	150	202	352	6	12	18	156	214	370
<b>Totaal</b>	<b>150</b>	<b>202</b>	<b>352</b>	<b>6</b>	<b>12</b>	<b>18</b>	<b>156</b>	<b>214</b>	<b>370</b>
<b>Industriële wetenschappen en technologie</b>									
Industriële wetenschappen: chemie	49	11	60	1	-	1	50	11	61
Industriële wetenschappen: elektromechanica	88	4	92	4	1	5	92	5	97
Industriële wetenschappen: elektronica-ICT	32	1	33	3	-	3	35	1	36
<b>Totaal</b>	<b>169</b>	<b>16</b>	<b>185</b>	<b>8</b>	<b>1</b>	<b>9</b>	<b>177</b>	<b>17</b>	<b>194</b>
<b>Totaal academisch gerichte bachelor</b>	<b>319</b>	<b>218</b>	<b>537</b>	<b>14</b>	<b>13</b>	<b>27</b>	<b>333</b>	<b>231</b>	<b>564</b>
<b>Master en basisopleidingen van twee cycli (2de cyclus van 2)</b>									
<b>Audiovisuele en beeldende kunst</b>									
Beeldende kunsten	30	39	69	-	2	2	30	41	71
<b>Totaal</b>	<b>30</b>	<b>39</b>	<b>69</b>	<b>-</b>	<b>2</b>	<b>2</b>	<b>30</b>	<b>41</b>	<b>71</b>
<b>Industriële wetenschappen en technologie</b>									
Industriële wetenschappen: biochemie	9	6	15	2	-	2	11	6	17
Industriële wetenschappen: chemie	14	-	14	-	-	-	14	-	14
Industriële wetenschappen: elektromechanica	58	-	58	6	-	6	64	-	64
Industriële wetenschappen: elektronica-ICT	22	-	22	1	-	1	23	-	23
<b>Totaal</b>	<b>103</b>	<b>6</b>	<b>109</b>	<b>9</b>	<b>-</b>	<b>9</b>	<b>112</b>	<b>6</b>	<b>118</b>
<b>Totaal master en basisopleidingen van twee cycli (2de cyclus van 2)</b>	<b>133</b>	<b>45</b>	<b>178</b>	<b>9</b>	<b>2</b>	<b>11</b>	<b>142</b>	<b>47</b>	<b>189</b>
<b>Totaal BAMA en basisopleidingen</b>	<b>4.135</b>	<b>4.658</b>	<b>8.793</b>	<b>122</b>	<b>228</b>	<b>350</b>	<b>4.257</b>	<b>4.886</b>	<b>9.143</b>
<b>Bachelor na bachelor</b>	11	114	125	-	-	-	11	114	125
<b>Master na master</b>	3	1	4	-	2	2	3	3	6
<b>Vorbereidingsprogramma</b>	-	11	11	-	-	-	-	11	11
<b>Schakelprogramma</b>	90	11	101	4	-	4	94	11	105
<b>Totaal Karel de Grote-Hogeschool KH Antwerpen</b>	<b>4.239</b>	<b>4.795</b>	<b>9.034</b>	<b>126</b>	<b>230</b>	<b>356</b>	<b>4.365</b>	<b>5.025</b>	<b>9.390</b>

**HOGER ONDERWIJS**  
**Aantal inschrijvingen per opleiding**  
**Katholieke Hogeschool Brugge-Oostende**

	Belgische studenten			Studenten van vreemde nationaliteit			Totaal		
	M	V	T	M	V	T	M	V	T
<b>Professioneel gerichte bachelor</b>									
<b>Gezondheidszorg</b>									
Biomedische laboratoriumtechnologie	13	22	35	-	-	-	13	22	35
Ergotherapie	13	100	113	1	1	2	14	101	115
Logopedie en audiologie	1	146	147	-	-	-	1	146	147
Verpleegkunde	75	234	309	-	7	7	75	241	316
Verpleegkunde brugprogramma	4	18	22	-	-	-	4	18	22
Voedings- en dieetkunde	18	72	90	-	1	1	18	73	91
Vroedkunde	-	89	89	-	2	2	-	91	91
<b>Totaal</b>	<b>124</b>	<b>681</b>	<b>805</b>	<b>1</b>	<b>11</b>	<b>12</b>	<b>125</b>	<b>692</b>	<b>817</b>
<b>Handelwetenschappen en bedrijfskunde</b>									
Bedrijfsmanagement	254	171	425	1	4	5	255	175	430
Hotelmanagement	43	87	130	2	2	4	45	89	134
Office management	15	64	79	-	-	-	15	64	79
Toerisme en recreatiemanagement	38	157	195	-	-	-	38	157	195
<b>Totaal</b>	<b>350</b>	<b>479</b>	<b>829</b>	<b>3</b>	<b>6</b>	<b>9</b>	<b>353</b>	<b>485</b>	<b>838</b>
<b>Industriële wetenschappen en technologie</b>									
Chemie	25	11	36	-	-	-	25	11	36
Elektromechanica	77	-	77	-	-	-	77	-	77
Elektronica-ICT	64	5	69	-	-	-	64	5	69
Luchtvaart	106	4	110	3	-	3	109	4	113
<b>Totaal</b>	<b>272</b>	<b>20</b>	<b>292</b>	<b>3</b>	<b>-</b>	<b>3</b>	<b>275</b>	<b>20</b>	<b>295</b>
<b>Onderwijs</b>									
Onderwijs: kleuteronderwijs	6	235	241	-	2	2	6	237	243
Onderwijs: lager onderwijs	42	251	293	-	-	-	42	251	293
Onderwijs: secundair onderwijs	130	156	286	2	2	4	132	158	290
<b>Totaal</b>	<b>178</b>	<b>642</b>	<b>820</b>	<b>2</b>	<b>4</b>	<b>6</b>	<b>180</b>	<b>646</b>	<b>826</b>
<b>Totaal professioneel gerichte bachelor</b>	<b>924</b>	<b>1.822</b>	<b>2.746</b>	<b>9</b>	<b>21</b>	<b>30</b>	<b>933</b>	<b>1.843</b>	<b>2.776</b>
<b>Academisch gerichte bachelor</b>									
<b>Gezondheidszorg</b>									
Revalidatiewetenschappen en kinesitherapie	29	28	57	-	-	-	29	28	57
<b>Totaal</b>	<b>29</b>	<b>28</b>	<b>57</b>	<b>-</b>	<b>-</b>	<b>-</b>	<b>29</b>	<b>28</b>	<b>57</b>
<b>Industriële wetenschappen en technologie</b>									
Industriële wetenschappen: bouwkunde	69	10	79	1	-	1	70	10	80
Industriële wetenschappen: elektromechanica	79	7	86	-	-	-	79	7	86
Industriële wetenschappen: elektronica-ICT	15	2	17	-	-	-	15	2	17
<b>Totaal</b>	<b>163</b>	<b>19</b>	<b>182</b>	<b>1</b>	<b>-</b>	<b>1</b>	<b>164</b>	<b>19</b>	<b>183</b>
<b>Totaal academisch gerichte bachelor</b>	<b>192</b>	<b>47</b>	<b>239</b>	<b>1</b>	<b>-</b>	<b>1</b>	<b>193</b>	<b>47</b>	<b>240</b>
<b>Master en basisopleidingen van twee cycli (2de cyclus van 2)</b>									
<b>Industriële wetenschappen en technologie</b>									
Industriële wetenschappen: bouwkunde	31	3	34	-	-	-	31	3	34
Industriële wetenschappen: elektromechanica	34	3	37	-	-	-	34	3	37
Industriële wetenschappen: elektronica-ICT	13	-	13	2	-	2	15	-	15
Industriële wetenschappen: elektrotechniek	14	-	14	-	-	-	14	-	14
Industriële wetenschappen: kunststofverwerking	2	3	5	-	1	1	2	4	6
<b>Totaal</b>	<b>94</b>	<b>9</b>	<b>103</b>	<b>2</b>	<b>1</b>	<b>3</b>	<b>96</b>	<b>10</b>	<b>106</b>
<b>Totaal master en basisopleidingen van twee cycli (2de cyclus van 2)</b>	<b>94</b>	<b>9</b>	<b>103</b>	<b>2</b>	<b>1</b>	<b>3</b>	<b>96</b>	<b>10</b>	<b>106</b>
<b>Totaal BAMA en basisopleidingen</b>	<b>1.210</b>	<b>1.878</b>	<b>3.088</b>	<b>12</b>	<b>22</b>	<b>34</b>	<b>1.222</b>	<b>1.900</b>	<b>3.122</b>
<b>Bachelor na bachelor</b>	23	82	105	-	-	-	23	82	105
<b>Master na master</b>	4	1	5	-	-	-	4	1	5
<b>Vorbereidingsprogramma</b>	1	-	1	-	-	-	1	-	1
<b>Schakelprogramma</b>	50	3	53	1	1	2	51	4	55
<b>Totaal Katholieke Hogeschool Brugge-Oostende</b>	<b>1.288</b>	<b>1.964</b>	<b>3.252</b>	<b>13</b>	<b>23</b>	<b>36</b>	<b>1.301</b>	<b>1.987</b>	<b>3.288</b>



**HOGER ONDERWIJS**  
**Aantal inschrijvingen per opleiding**  
**Katholieke Hogeschool Kempen**

	Belgische studenten			Studenten van vreemde nationaliteit			Totaal		
	M	V	T	M	V	T	M	V	T
<b>Professioneel gerichte bachelor</b>									
<b>Biotechniek</b>									
Agro- en biotechnologie	226	216	442	2	3	5	228	219	447
<b>Totaal</b>	<b>226</b>	<b>216</b>	<b>442</b>	<b>2</b>	<b>3</b>	<b>5</b>	<b>228</b>	<b>219</b>	<b>447</b>
<b>Gezondheidszorg</b>									
Biomedische laboratoriumtechnologie	31	70	101	-	3	3	31	73	104
Ergotherapie	14	186	200	-	4	4	14	190	204
Orthopedie	34	41	75	1	-	1	35	41	76
Verpleegkunde	94	526	620	4	24	28	98	550	648
Voedings- en dieetkunde	10	97	107	-	3	3	10	100	110
Vroedkunde	-	151	151	1	146	147	1	297	298
<b>Totaal</b>	<b>183</b>	<b>1.071</b>	<b>1.254</b>	<b>6</b>	<b>180</b>	<b>186</b>	<b>189</b>	<b>1.251</b>	<b>1.440</b>
<b>Handelwetenschappen en bedrijfskunde</b>									
Bedrijfsmanagement	377	300	677	8	14	22	385	314	699
Office management	30	143	173	-	5	5	30	148	178
Toegepaste informatica	237	21	258	5	-	5	242	21	263
<b>Totaal</b>	<b>644</b>	<b>464</b>	<b>1.108</b>	<b>13</b>	<b>19</b>	<b>32</b>	<b>657</b>	<b>483</b>	<b>1.140</b>
<b>Industriële wetenschappen en technologie</b>									
Bouw	158	13	171	3	-	3	161	13	174
Chemie	65	26	91	2	-	2	67	26	93
Elektromechanica	225	6	231	8	-	8	233	6	239
Elektronica-ICT	296	7	303	3	-	3	299	7	306
Elektrotechniek	93	-	93	4	-	4	97	-	97
Logistiek	49	11	60	-	-	-	49	11	60
<b>Totaal</b>	<b>886</b>	<b>63</b>	<b>949</b>	<b>20</b>	<b>-</b>	<b>20</b>	<b>906</b>	<b>63</b>	<b>969</b>
<b>Onderwijs</b>									
Onderwijs: kleuteronderwijs	6	224	230	-	1	1	6	225	231
Onderwijs: lager onderwijs	78	381	459	-	7	7	78	388	466
Onderwijs: secundair onderwijs	223	280	503	2	1	3	225	281	506
<b>Totaal</b>	<b>307</b>	<b>885</b>	<b>1.192</b>	<b>2</b>	<b>9</b>	<b>11</b>	<b>309</b>	<b>894</b>	<b>1.203</b>
<b>Sociaal-agogisch werk</b>									
Sociaal werk	95	338	433	2	8	10	97	346	443
<b>Totaal</b>	<b>95</b>	<b>338</b>	<b>433</b>	<b>2</b>	<b>8</b>	<b>10</b>	<b>97</b>	<b>346</b>	<b>443</b>
<b>Totaal professioneel gerichte bachelor</b>	<b>2.341</b>	<b>3.037</b>	<b>5.378</b>	<b>45</b>	<b>219</b>	<b>264</b>	<b>2.386</b>	<b>3.256</b>	<b>5.642</b>
<b>Academisch gerichte bachelor</b>									
<b>Biotechniek</b>									
Biowetenschappen	67	46	113	-	1	1	67	47	114
<b>Totaal</b>	<b>67</b>	<b>46</b>	<b>113</b>	<b>-</b>	<b>1</b>	<b>1</b>	<b>67</b>	<b>47</b>	<b>114</b>
<b>Industriële wetenschappen en technologie</b>									
Industriële wetenschappen: elektromechanica	161	11	172	1	-	1	162	11	173
Industriële wetenschappen: elektronica-ICT	20	-	20	-	-	-	20	-	20
<b>Totaal</b>	<b>181</b>	<b>11</b>	<b>192</b>	<b>1</b>	<b>-</b>	<b>1</b>	<b>182</b>	<b>11</b>	<b>193</b>
<b>Totaal academisch gerichte bachelor</b>	<b>248</b>	<b>57</b>	<b>305</b>	<b>1</b>	<b>1</b>	<b>2</b>	<b>249</b>	<b>58</b>	<b>307</b>
<b>Master en basisopleidingen van twee cycli (2de cyclus van 2)</b>									
<b>Biotechniek</b>									
Biowetenschappen: landbouwkunde	28	18	46	-	-	-	28	18	46
Biowetenschappen: voedingsindustrie	11	7	18	-	1	1	11	8	19
<b>Totaal</b>	<b>39</b>	<b>25</b>	<b>64</b>	<b>-</b>	<b>1</b>	<b>1</b>	<b>39</b>	<b>26</b>	<b>65</b>
<b>Industriële wetenschappen en technologie</b>									
Industriële wetenschappen: elektromechanica	46	-	46	-	-	-	46	-	46
Industriële wetenschappen: elektronica-ICT	39	-	39	-	-	-	39	-	39
Industriële wetenschappen: elektrotechniek	17	-	17	-	-	-	17	-	17
<b>Totaal</b>	<b>102</b>	<b>-</b>	<b>102</b>	<b>-</b>	<b>-</b>	<b>-</b>	<b>102</b>	<b>-</b>	<b>102</b>
<b>Totaal master en basisopleidingen van twee cycli (2de cyclus van 2)</b>	<b>141</b>	<b>25</b>	<b>166</b>	<b>-</b>	<b>1</b>	<b>1</b>	<b>141</b>	<b>26</b>	<b>167</b>
<b>Totaal BAMA en basisopleidingen</b>	<b>2.730</b>	<b>3.119</b>	<b>5.849</b>	<b>46</b>	<b>221</b>	<b>267</b>	<b>2.776</b>	<b>3.340</b>	<b>6.116</b>
<b>Bachelor na bachelor Schakelprogramma</b>									
Schakelprogramma	32	159	191	1	5	6	33	164	197
Schakelprogramma	114	34	148	4	-	4	118	34	152
<b>Totaal Katholieke Hogeschool Kempen</b>	<b>2.876</b>	<b>3.312</b>	<b>6.188</b>	<b>51</b>	<b>226</b>	<b>277</b>	<b>2.927</b>	<b>3.538</b>	<b>6.465</b>

**HOGER ONDERWIJS**  
**Aantal inschrijvingen per opleiding**  
**Katholieke Hogeschool Leuven**

	Belgische studenten			Studenten van vreemde nationaliteit			Totaal		
	M	V	T	M	V	T	M	V	T
<b>Professioneel gerichte bachelor</b>									
<b>Gezondheidszorg</b>									
Biomedische laboratoriumtechnologie	109	122	231	5	5	10	114	127	241
Verpleegkunde	120	462	582	-	12	12	120	474	594
Verpleegkunde brugprogramma	3	28	31	-	1	1	3	29	32
Voedings- en dieetkunde	24	187	211	-	6	6	24	193	217
Vroedkunde	2	202	204	-	19	19	2	221	223
<b>Totaal</b>	<b>258</b>	<b>1.001</b>	<b>1.259</b>	<b>5</b>	<b>43</b>	<b>48</b>	<b>263</b>	<b>1.044</b>	<b>1.307</b>
<b>Handelwetenschappen en bedrijfskunde</b>									
Bedrijfsmanagement	645	491	1.136	23	21	44	668	512	1.180
Office management	31	168	199	-	8	8	31	176	207
Toegepaste informatica	393	13	406	12	-	12	405	13	418
<b>Totaal</b>	<b>1.069</b>	<b>672</b>	<b>1.741</b>	<b>35</b>	<b>29</b>	<b>64</b>	<b>1.104</b>	<b>701</b>	<b>1.805</b>
<b>Industriële wetenschappen en technologie</b>									
Chemie	106	26	132	2	-	2	108	26	134
<b>Totaal</b>	<b>106</b>	<b>26</b>	<b>132</b>	<b>2</b>	<b>-</b>	<b>2</b>	<b>108</b>	<b>26</b>	<b>134</b>
<b>Onderwijs</b>									
Onderwijs: kleuteronderwijs	5	311	316	-	2	2	5	313	318
Onderwijs: lager onderwijs	105	437	542	1	3	4	106	440	546
Onderwijs: secundair onderwijs	413	388	801	5	2	7	418	390	808
<b>Totaal</b>	<b>523</b>	<b>1.136</b>	<b>1.659</b>	<b>6</b>	<b>7</b>	<b>13</b>	<b>529</b>	<b>1.143</b>	<b>1.672</b>
<b>Sociaal-agogisch werk</b>									
Sociaal werk	268	701	969	4	16	20	272	717	989
<b>Totaal</b>	<b>268</b>	<b>701</b>	<b>969</b>	<b>4</b>	<b>16</b>	<b>20</b>	<b>272</b>	<b>717</b>	<b>989</b>
<b>Totaal professioneel gerichte bachelor</b>	<b>2.224</b>	<b>3.536</b>	<b>5.760</b>	<b>52</b>	<b>95</b>	<b>147</b>	<b>2.276</b>	<b>3.631</b>	<b>5.907</b>
<b>Totaal BAMA en basisopleidingen</b>	<b>2.224</b>	<b>3.536</b>	<b>5.760</b>	<b>52</b>	<b>95</b>	<b>147</b>	<b>2.276</b>	<b>3.631</b>	<b>5.907</b>
<b>Bachelor na bachelor</b>	69	258	327	-	4	4	69	262	331
<b>Totaal Katholieke Hogeschool Leuven</b>	<b>2.293</b>	<b>3.794</b>	<b>6.087</b>	<b>52</b>	<b>99</b>	<b>151</b>	<b>2.345</b>	<b>3.893</b>	<b>6.238</b>

**HOGER ONDERWIJS**  
**Aantal inschrijvingen per opleiding**  
**Katholieke Hogeschool Limburg**

	Belgische studenten			Studenten van vreemde nationaliteit			Totaal		
	M	V	T	M	V	T	M	V	T
<b>Professioneel gerichte bachelor</b>									
<b>Gezondheidszorg</b>									
Biomedische laboratoriumtechnologie	40	78	118	-	1	1	40	79	119
Verpleegkunde	63	282	345	2	9	11	65	291	356
Verpleegkunde brugprogramma	11	47	58	-	-	-	11	47	58
<b>Totaal</b>	<b>114</b>	<b>407</b>	<b>521</b>	<b>2</b>	<b>10</b>	<b>12</b>	<b>116</b>	<b>417</b>	<b>533</b>
<b>Handelwetenschappen en bedrijfskunde</b>									
Bedrijfsmanagement	379	302	681	10	5	15	389	307	696
Office management	31	83	114	1	3	4	32	86	118
<b>Totaal</b>	<b>410</b>	<b>385</b>	<b>795</b>	<b>11</b>	<b>8</b>	<b>19</b>	<b>421</b>	<b>393</b>	<b>814</b>
<b>Industriële wetenschappen en technologie</b>									
Chemie	86	31	117	2	-	2	88	31	119
Elektromechanica	234	-	234	7	-	7	241	-	241
Elektronica-ICT	126	2	128	3	-	3	129	2	131
Elektrotechniek	84	-	84	1	-	1	85	-	85
Milieuzorg	9	1	10	-	-	-	9	1	10
<b>Totaal</b>	<b>539</b>	<b>34</b>	<b>573</b>	<b>13</b>	<b>-</b>	<b>13</b>	<b>552</b>	<b>34</b>	<b>586</b>
<b>Onderwijs</b>									
Onderwijs: kleuteronderwijs	10	374	384	-	8	8	10	382	392
Onderwijs: lager onderwijs	77	401	478	2	9	11	79	410	489
Onderwijs: secundair onderwijs	525	598	1.123	10	6	16	535	604	1.139
<b>Totaal</b>	<b>612</b>	<b>1.373</b>	<b>1.985</b>	<b>12</b>	<b>23</b>	<b>35</b>	<b>624</b>	<b>1.396</b>	<b>2.020</b>
<b>Sociaal-agogisch werk</b>									
Orthopedagogie	105	557	662	4	17	21	109	574	683
<b>Totaal</b>	<b>105</b>	<b>557</b>	<b>662</b>	<b>4</b>	<b>17</b>	<b>21</b>	<b>109</b>	<b>574</b>	<b>683</b>
<b>Totaal professioneel gerichte bachelor</b>	<b>1.780</b>	<b>2.756</b>	<b>4.536</b>	<b>42</b>	<b>58</b>	<b>100</b>	<b>1.822</b>	<b>2.814</b>	<b>4.636</b>
<b>Academisch gerichte bachelor</b>									
<b>Audiovisuele en beeldende kunst</b>									
Audiovisuele kunsten	111	28	139	17	4	21	128	32	160
Beeldende kunsten	39	60	99	8	7	15	47	67	114
Productdesign	29	6	35	6	1	7	35	7	42
<b>Totaal</b>	<b>179</b>	<b>94</b>	<b>273</b>	<b>31</b>	<b>12</b>	<b>43</b>	<b>210</b>	<b>106</b>	<b>316</b>
<b>Industriële wetenschappen en technologie</b>									
Industriële wetenschappen: chemie	43	7	50	-	1	1	43	8	51
Industriële wetenschappen: elektromechanica	94	3	97	-	-	-	94	3	97
Industriële wetenschappen: elektronica-ICT	32	-	32	1	-	1	33	-	33
<b>Totaal</b>	<b>169</b>	<b>10</b>	<b>179</b>	<b>1</b>	<b>1</b>	<b>2</b>	<b>170</b>	<b>11</b>	<b>181</b>
<b>Totaal academisch gerichte bachelor</b>	<b>348</b>	<b>104</b>	<b>452</b>	<b>32</b>	<b>13</b>	<b>45</b>	<b>380</b>	<b>117</b>	<b>497</b>
<b>Master en basisopleidingen van twee cycli (2de cyclus van 2)</b>									
<b>Audiovisuele en beeldende kunst</b>									
Audiovisuele kunsten	33	9	42	4	-	4	37	9	46
Beeldende kunsten	8	11	19	-	3	3	8	14	22
Productdesign	12	3	15	-	-	-	12	3	15
<b>Totaal</b>	<b>53</b>	<b>23</b>	<b>76</b>	<b>4</b>	<b>3</b>	<b>7</b>	<b>57</b>	<b>26</b>	<b>83</b>
<b>Industriële wetenschappen en technologie</b>									
Industriële wetenschappen: biochemie	2	3	5	-	-	-	2	3	5
Industriële wetenschappen: chemie	15	6	21	-	-	-	15	6	21
Industriële wetenschappen: elektromechanica	36	1	37	-	-	-	36	1	37
Industriële wetenschappen: elektronica-ICT	34	-	34	-	-	-	34	-	34
Industriële wetenschappen: elektrotechniek	16	-	16	1	-	1	17	-	17
<b>Totaal</b>	<b>103</b>	<b>10</b>	<b>113</b>	<b>1</b>	<b>-</b>	<b>1</b>	<b>104</b>	<b>10</b>	<b>114</b>
<b>Totaal master en basisopleidingen van twee cycli (2de cyclus van 2)</b>	<b>156</b>	<b>33</b>	<b>189</b>	<b>5</b>	<b>3</b>	<b>8</b>	<b>161</b>	<b>36</b>	<b>197</b>
<b>Totaal BAMA en basisopleidingen</b>	<b>2.284</b>	<b>2.893</b>	<b>5.177</b>	<b>79</b>	<b>74</b>	<b>153</b>	<b>2.363</b>	<b>2.967</b>	<b>5.330</b>
<b>Bachelor na bachelor</b>	47	338	385	-	2	2	47	340	387
Initiële lerarenopleiding van academisch niveau	1	-	1	-	-	-	1	-	1
Vorbereidingsprogramma	-	1	1	-	-	-	-	1	1
Schakelprogramma	88	9	97	4	-	4	92	9	101
<b>Totaal Katholieke Hogeschool Limburg</b>	<b>2.420</b>	<b>3.241</b>	<b>5.661</b>	<b>83</b>	<b>76</b>	<b>159</b>	<b>2.503</b>	<b>3.317</b>	<b>5.820</b>

**HOGER ONDERWIJS**  
**Aantal inschrijvingen per opleiding**  
**Katholieke Hogeschool Mechelen**

	Belgische studenten			Studenten van vreemde nationaliteit			Totaal		
	M	V	T	M	V	T	M	V	T
<b>Professioneel gerichte bachelor</b>									
<b>Architectuur</b>									
Interieurvormgeving	136	314	450	36	98	134	172	412	584
<b>Totaal</b>	<b>136</b>	<b>314</b>	<b>450</b>	<b>36</b>	<b>98</b>	<b>134</b>	<b>172</b>	<b>412</b>	<b>584</b>
<b>Gezondheidszorg</b>									
Verpleegkunde	67	334	401	2	9	11	69	343	412
<b>Totaal</b>	<b>67</b>	<b>334</b>	<b>401</b>	<b>2</b>	<b>9</b>	<b>11</b>	<b>69</b>	<b>343</b>	<b>412</b>
<b>Handelswetenschappen en bedrijfskunde</b>									
Bedrijfsmanagement	369	197	566	8	13	21	377	210	587
Communicatiemanagement	131	256	387	1	7	8	132	263	395
Informaticamanagement en multimedia	313	56	369	7	1	8	320	57	377
Journalistiek	149	206	355	4	11	15	153	217	370
Office management	26	117	143	1	8	9	27	125	152
Toerisme en recreatiemanagement	80	275	355	1	10	11	81	285	366
<b>Totaal</b>	<b>1.068</b>	<b>1.107</b>	<b>2.175</b>	<b>22</b>	<b>50</b>	<b>72</b>	<b>1.090</b>	<b>1.157</b>	<b>2.247</b>
<b>Onderwijs</b>									
Onderwijs: kleuteronderwijs	7	227	234	-	3	3	7	230	237
Onderwijs: lager onderwijs	71	365	436	-	2	2	71	367	438
Onderwijs: secundair onderwijs	125	150	275	-	4	4	125	154	279
<b>Totaal</b>	<b>203</b>	<b>742</b>	<b>945</b>	<b>-</b>	<b>9</b>	<b>9</b>	<b>203</b>	<b>751</b>	<b>954</b>
<b>Totaal professioneel gerichte bachelor</b>	<b>1.474</b>	<b>2.497</b>	<b>3.971</b>	<b>60</b>	<b>166</b>	<b>226</b>	<b>1.534</b>	<b>2.663</b>	<b>4.197</b>
<b>Totaal BAMA en basisopleidingen</b>	<b>1.474</b>	<b>2.497</b>	<b>3.971</b>	<b>60</b>	<b>166</b>	<b>226</b>	<b>1.534</b>	<b>2.663</b>	<b>4.197</b>
<b>Bachelor na bachelor</b>	61	207	268	5	3	8	66	210	276
<b>Vorbereidingsprogramma</b>	4	5	9	-	-	-	4	5	9
<b>Totaal Katholieke Hogeschool Mechelen</b>	<b>1.539</b>	<b>2.709</b>	<b>4.248</b>	<b>65</b>	<b>169</b>	<b>234</b>	<b>1.604</b>	<b>2.878</b>	<b>4.482</b>

**HOGER ONDERWIJS**  
**Aantal inschrijvingen per opleiding**  
**Katholieke Hogeschool Sint-Lieven**

	Belgische studenten			Studenten van vreemde nationaliteit			Totaal		
	M	V	T	M	V	T	M	V	T
<b>Professioneel gerichte bachelor</b>									
<b>Biotechniek</b>									
Agro- en biotechnologie	118	136	254	2	2	4	120	138	258
<b>Totaal</b>	<b>118</b>	<b>136</b>	<b>254</b>	<b>2</b>	<b>2</b>	<b>4</b>	<b>120</b>	<b>138</b>	<b>258</b>
<b>Gezondheidszorg</b>									
Biomedische laboratoriumtechnologie	80	159	239	4	2	6	84	161	245
Verpleegkunde	67	363	430	-	14	14	67	377	444
Voedings- en dieetkunde	17	181	198	-	8	8	17	189	206
Vroedkunde	-	109	109	-	5	5	-	114	114
<b>Totaal</b>	<b>164</b>	<b>812</b>	<b>976</b>	<b>4</b>	<b>29</b>	<b>33</b>	<b>168</b>	<b>841</b>	<b>1.009</b>
<b>Handelwetenschappen en bedrijfskunde</b>									
Bedrijfsmanagement	110	71	181	1	-	1	111	71	182
Office management	20	123	143	1	1	2	21	124	145
<b>Totaal</b>	<b>130</b>	<b>194</b>	<b>324</b>	<b>2</b>	<b>1</b>	<b>3</b>	<b>132</b>	<b>195</b>	<b>327</b>
<b>Industriële wetenschappen en technologie</b>									
Bouw	340	9	349	8	-	8	348	9	357
Chemie	162	49	211	4	3	7	166	52	218
Elektromechanica	158	5	163	2	-	2	160	5	165
Elektronica-ICT	450	18	468	6	1	7	456	19	475
Elektrotechniek	119	-	119	-	-	-	119	-	119
Facilitair management	62	73	135	1	1	2	63	74	137
Mechanische ontwerp- en productietechnologie	169	5	174	-	-	-	169	5	174
Vastgoed	68	49	117	-	-	-	68	49	117
<b>Totaal</b>	<b>1.528</b>	<b>208</b>	<b>1.736</b>	<b>21</b>	<b>5</b>	<b>26</b>	<b>1.549</b>	<b>213</b>	<b>1.762</b>
<b>Onderwijs</b>									
Onderwijs: kleuteronderwijs	7	234	241	-	1	1	7	235	242
Onderwijs: lager onderwijs	116	520	636	-	2	2	116	522	638
Onderwijs: secundair onderwijs	120	196	316	1	3	4	121	199	320
<b>Totaal</b>	<b>243</b>	<b>950</b>	<b>1.193</b>	<b>1</b>	<b>6</b>	<b>7</b>	<b>244</b>	<b>956</b>	<b>1.200</b>
<b>Totaal professioneel gerichte bachelor</b>	<b>2.183</b>	<b>2.300</b>	<b>4.483</b>	<b>30</b>	<b>43</b>	<b>73</b>	<b>2.213</b>	<b>2.343</b>	<b>4.556</b>
<b>Academisch gerichte bachelor</b>									
<b>Industriële wetenschappen en technologie</b>									
Industriële wetenschappen: bouwkunde	367	48	415	5	1	6	372	49	421
Industriële wetenschappen: chemie	124	52	176	3	-	3	127	52	179
Industriële wetenschappen: elektromechanica	352	13	365	2	-	2	354	13	367
Industriële wetenschappen: elektronica-ICT	133	4	137	1	-	1	134	4	138
<b>Totaal</b>	<b>976</b>	<b>117</b>	<b>1.093</b>	<b>11</b>	<b>1</b>	<b>12</b>	<b>987</b>	<b>118</b>	<b>1.105</b>
<b>Totaal academisch gerichte bachelor</b>	<b>976</b>	<b>117</b>	<b>1.093</b>	<b>11</b>	<b>1</b>	<b>12</b>	<b>987</b>	<b>118</b>	<b>1.105</b>
<b>Master en basisopleidingen van twee cycli (2de cyclus van 2)</b>									
<b>Industriële wetenschappen en technologie</b>									
Industriële wetenschappen: biochemie	19	9	28	-	1	1	19	10	29
Industriële wetenschappen: bouwkunde	94	13	107	-	-	-	94	13	107
Industriële wetenschappen: chemie	16	6	22	1	-	1	17	6	23
Industriële wetenschappen: elektromechanica	117	-	117	-	-	-	117	-	117
Industriële wetenschappen: elektronica-ICT	64	2	66	-	-	-	64	2	66
Industriële wetenschappen: elektrotechniek	40	-	40	2	-	2	42	-	42
Industriële wetenschappen: landmeten	16	6	22	-	-	-	16	6	22
<b>Totaal</b>	<b>366</b>	<b>36</b>	<b>402</b>	<b>3</b>	<b>1</b>	<b>4</b>	<b>369</b>	<b>37</b>	<b>406</b>
<b>Totaal master en basisopleidingen van twee cycli (2de cyclus van 2)</b>	<b>366</b>	<b>36</b>	<b>402</b>	<b>3</b>	<b>1</b>	<b>4</b>	<b>369</b>	<b>37</b>	<b>406</b>
<b>Totaal BAMA en basisopleidingen</b>	<b>3.525</b>	<b>2.453</b>	<b>5.978</b>	<b>44</b>	<b>45</b>	<b>89</b>	<b>3.569</b>	<b>2.498</b>	<b>6.067</b>
<b>Bachelor na bachelor</b>									
Voorbereidingsprogramma	13	36	49	-	-	-	13	36	49
Schakelprogramma	4	-	4	-	-	-	4	-	4
Schakelprogramma	161	17	178	1	1	2	162	18	180
<b>Totaal Katholieke Hogeschool Sint-Lieven</b>	<b>3.703</b>	<b>2.506</b>	<b>6.209</b>	<b>45</b>	<b>46</b>	<b>91</b>	<b>3.748</b>	<b>2.552</b>	<b>6.300</b>

**HOGER ONDERWIJS**  
**Aantal inschrijvingen per opleiding**  
**Katholieke Hogeschool Zuid-West-Vlaanderen**

	Belgische studenten			Studenten van vreemde nationaliteit			Totaal		
	M	V	T	M	V	T	M	V	T
<b>Professioneel gerichte bachelor</b>									
<b>Biotechniek</b>									
Agro- en biotechnologie	271	284	555	2	7	9	273	291	564
<b>Totaal</b>	<b>271</b>	<b>284</b>	<b>555</b>	<b>2</b>	<b>7</b>	<b>9</b>	<b>273</b>	<b>291</b>	<b>564</b>
<b>Gezondheidszorg</b>									
Verpleegkunde	155	636	791	2	8	10	157	644	801
Voedkunde	2	185	187	-	11	11	2	196	198
<b>Totaal</b>	<b>157</b>	<b>821</b>	<b>978</b>	<b>2</b>	<b>19</b>	<b>21</b>	<b>159</b>	<b>840</b>	<b>999</b>
<b>Handelwetenschappen en bedrijfskunde</b>									
Bedrijfsmanagement	585	527	1.112	4	10	14	589	537	1.126
Office management	15	112	127	-	-	-	15	112	127
Toegepaste informatica	202	29	231	7	3	10	209	32	241
<b>Totaal</b>	<b>802</b>	<b>668</b>	<b>1.470</b>	<b>11</b>	<b>13</b>	<b>24</b>	<b>813</b>	<b>681</b>	<b>1.494</b>
<b>Industriële wetenschappen en technologie</b>									
Autotechnologie	239	2	241	2	-	2	241	2	243
Elektromechanica	268	-	268	3	-	3	271	-	271
Elektronica-ICT	109	-	109	1	-	1	110	-	110
Elektrotechniek	109	-	109	1	-	1	110	-	110
Mechanische ontwerp- en productietechnologie	72	1	73	-	-	-	72	1	73
<b>Totaal</b>	<b>797</b>	<b>3</b>	<b>800</b>	<b>7</b>	<b>-</b>	<b>7</b>	<b>804</b>	<b>3</b>	<b>807</b>
<b>Onderwijs</b>									
Onderwijs: kleuteronderwijs	12	504	516	-	2	2	12	506	518
Onderwijs: lager onderwijs	80	627	707	-	5	5	80	632	712
Onderwijs: secundair onderwijs	289	399	688	-	-	-	289	399	688
<b>Totaal</b>	<b>381</b>	<b>1.530</b>	<b>1.911</b>	<b>-</b>	<b>7</b>	<b>7</b>	<b>381</b>	<b>1.537</b>	<b>1.918</b>
<b>Sociaal-agogisch werk</b>									
Maatschappelijke veiligheid	122	78	200	-	-	-	122	78	200
Orthopedagogie	51	290	341	1	2	3	52	292	344
Sociaal werk	83	307	390	-	2	2	83	309	392
Toegepaste psychologie	68	348	416	3	4	7	71	352	423
<b>Totaal</b>	<b>324</b>	<b>1.023</b>	<b>1.347</b>	<b>4</b>	<b>8</b>	<b>12</b>	<b>328</b>	<b>1.031</b>	<b>1.359</b>
<b>Totaal professioneel gerichte bachelor</b>	<b>2.732</b>	<b>4.329</b>	<b>7.061</b>	<b>26</b>	<b>54</b>	<b>80</b>	<b>2.758</b>	<b>4.383</b>	<b>7.141</b>
<b>Totaal BAMA en basisopleidingen</b>	<b>2.732</b>	<b>4.329</b>	<b>7.061</b>	<b>26</b>	<b>54</b>	<b>80</b>	<b>2.758</b>	<b>4.383</b>	<b>7.141</b>
<b>Bachelor na bachelor</b>	32	149	181	1	1	2	33	150	183
<b>Totaal Katholieke Hogeschool Zuid-West-Vlaanderen</b>	<b>2.764</b>	<b>4.478</b>	<b>7.242</b>	<b>27</b>	<b>55</b>	<b>82</b>	<b>2.791</b>	<b>4.533</b>	<b>7.324</b>

**HOGER ONDERWIJS**  
**Aantal inschrijvingen per opleiding**  
**Lessius Hogeschool**

	Belgische studenten			Studenten van vreemde nationaliteit			Totaal		
	M	V	T	M	V	T	M	V	T
<b>Professioneel gerichte bachelor</b>									
<b>Gezondheidszorg</b>									
Logopedie en audiologie	7	339	346	1	4	5	8	343	351
<b>Totaal</b>	<b>7</b>	<b>339</b>	<b>346</b>	<b>1</b>	<b>4</b>	<b>5</b>	<b>8</b>	<b>343</b>	<b>351</b>
<b>Sociaal-agogisch werk</b>									
Toegepaste psychologie	217	967	1.184	2	25	27	219	992	1.211
<b>Totaal</b>	<b>217</b>	<b>967</b>	<b>1.184</b>	<b>2</b>	<b>25</b>	<b>27</b>	<b>219</b>	<b>992</b>	<b>1.211</b>
<b>Totaal professioneel gerichte bachelor</b>	<b>224</b>	<b>1.306</b>	<b>1.530</b>	<b>3</b>	<b>29</b>	<b>32</b>	<b>227</b>	<b>1.335</b>	<b>1.562</b>
<b>Academisch gerichte bachelor</b>									
<b>Handelswetenschappen en bedrijfskunde</b>									
Handelswetenschappen	310	238	548	7	13	20	317	251	568
<b>Totaal</b>	<b>310</b>	<b>238</b>	<b>548</b>	<b>7</b>	<b>13</b>	<b>20</b>	<b>317</b>	<b>251</b>	<b>568</b>
<b>Toegepaste taalkunde</b>									
Toegepaste taalkunde	123	387	510	3	35	38	126	422	548
<b>Totaal</b>	<b>123</b>	<b>387</b>	<b>510</b>	<b>3</b>	<b>35</b>	<b>38</b>	<b>126</b>	<b>422</b>	<b>548</b>
<b>Totaal academisch gerichte bachelor</b>	<b>433</b>	<b>625</b>	<b>1.058</b>	<b>10</b>	<b>48</b>	<b>58</b>	<b>443</b>	<b>673</b>	<b>1.116</b>
<b>Master en basisopleidingen van twee cycli (2de cyclus van 2)</b>									
<b>Handelswetenschappen en bedrijfskunde</b>									
Handelswetenschappen	148	115	263	4	1	5	152	116	268
<b>Totaal</b>	<b>148</b>	<b>115</b>	<b>263</b>	<b>4</b>	<b>1</b>	<b>5</b>	<b>152</b>	<b>116</b>	<b>268</b>
<b>Toegepaste taalkunde</b>									
Journalistiek	19	21	40	-	2	2	19	23	42
Meertalige communicatie	17	67	84	-	2	2	17	69	86
Tolken	3	24	27	-	2	2	3	26	29
Vertalen	13	39	52	-	-	-	13	39	52
<b>Totaal</b>	<b>52</b>	<b>151</b>	<b>203</b>	<b>-</b>	<b>6</b>	<b>6</b>	<b>52</b>	<b>157</b>	<b>209</b>
<b>Totaal master en basisopleidingen van twee cycli (2de cyclus van 2)</b>	<b>200</b>	<b>266</b>	<b>466</b>	<b>4</b>	<b>7</b>	<b>11</b>	<b>204</b>	<b>273</b>	<b>477</b>
<b>Totaal BAMA en basisopleidingen</b>	<b>857</b>	<b>2.197</b>	<b>3.054</b>	<b>17</b>	<b>84</b>	<b>101</b>	<b>874</b>	<b>2.281</b>	<b>3.155</b>
<b>Specifieke lerarenopleiding na master</b>	5	10	15	-	-	-	5	10	15
<b>Vorbereidingsprogramma</b>	8	15	23	-	1	1	8	16	24
<b>Schakelprogramma</b>	142	105	247	5	4	9	147	109	256
<b>Totaal Lessius Hogeschool</b>	<b>1.012</b>	<b>2.327</b>	<b>3.339</b>	<b>22</b>	<b>89</b>	<b>111</b>	<b>1.034</b>	<b>2.416</b>	<b>3.450</b>

**HOGER ONDERWIJS**  
**Aantal inschrijvingen per opleiding**  
**Plantijn-Hogeschool**

	Belgische studenten			Studenten van vreemde nationaliteit			Totaal		
	M	V	T	M	V	T	M	V	T
<b>Professioneel gerichte bachelor</b>									
<b>Gezondheidszorg</b>									
Biomedische laboratoriumtechnologie	47	89	136	-	3	3	47	92	139
Voedings- en dieetkunde	21	176	197	2	6	8	23	182	205
<b>Totaal</b>	<b>68</b>	<b>265</b>	<b>333</b>	<b>2</b>	<b>9</b>	<b>11</b>	<b>70</b>	<b>274</b>	<b>344</b>
<b>Handelwetenschappen en bedrijfskunde</b>									
Bedrijfsmanagement	86	130	216	-	5	5	86	135	221
Communicatiemanagement	165	364	529	-	13	13	165	377	542
Hotelmanagement	107	180	287	10	15	25	117	195	312
Journalistiek	135	173	308	2	10	12	137	183	320
Office management	41	147	188	3	12	15	44	159	203
<b>Totaal</b>	<b>534</b>	<b>994</b>	<b>1.528</b>	<b>15</b>	<b>55</b>	<b>70</b>	<b>549</b>	<b>1.049</b>	<b>1.598</b>
<b>Industriële wetenschappen en technologie</b>									
Chemie	122	44	166	1	1	2	123	45	168
Elektromechanica	448	5	453	6	-	6	454	5	459
<b>Totaal</b>	<b>570</b>	<b>49</b>	<b>619</b>	<b>7</b>	<b>1</b>	<b>8</b>	<b>577</b>	<b>50</b>	<b>627</b>
<b>Onderwijs</b>									
Onderwijs: secundair onderwijs	13	87	100	-	4	4	13	91	104
<b>Totaal</b>	<b>13</b>	<b>87</b>	<b>100</b>	<b>-</b>	<b>4</b>	<b>4</b>	<b>13</b>	<b>91</b>	<b>104</b>
<b>Sociaal-agogisch werk</b>									
Orthopedagogie	69	542	611	1	12	13	70	554	624
<b>Totaal</b>	<b>69</b>	<b>542</b>	<b>611</b>	<b>1</b>	<b>12</b>	<b>13</b>	<b>70</b>	<b>554</b>	<b>624</b>
<b>Totaal professioneel gerichte bachelor</b>	<b>1.254</b>	<b>1.937</b>	<b>3.191</b>	<b>25</b>	<b>81</b>	<b>106</b>	<b>1.279</b>	<b>2.018</b>	<b>3.297</b>
<b>Totaal BAMA en basisopleidingen</b>	<b>1.254</b>	<b>1.937</b>	<b>3.191</b>	<b>25</b>	<b>81</b>	<b>106</b>	<b>1.279</b>	<b>2.018</b>	<b>3.297</b>
<b>Bachelor na bachelor</b>	9	58	67	-	3	3	9	61	70
<b>Totaal Plantijn-Hogeschool</b>	<b>1.263</b>	<b>1.995</b>	<b>3.258</b>	<b>25</b>	<b>84</b>	<b>109</b>	<b>1.288</b>	<b>2.079</b>	<b>3.367</b>



**HOGER ONDERWIJS**  
**Aantal inschrijvingen per opleiding**  
**Provinciale Hogeschool Limburg**

	Belgische studenten			Studenten van vreemde nationaliteit			Totaal		
	M	V	T	M	V	T	M	V	T
<b>Professioneel gerichte bachelor</b>									
<b>Biotechniek</b>									
Agro- en biotechnologie	143	57	200	6	1	7	149	58	207
<b>Totaal</b>	<b>143</b>	<b>57</b>	<b>200</b>	<b>6</b>	<b>1</b>	<b>7</b>	<b>149</b>	<b>58</b>	<b>207</b>
<b>Gezondheidszorg</b>									
Ergotherapie	23	174	197	-	4	4	23	178	201
Verpleegkunde	69	231	300	5	8	13	74	239	313
<b>Totaal</b>	<b>92</b>	<b>405</b>	<b>497</b>	<b>5</b>	<b>12</b>	<b>17</b>	<b>97</b>	<b>417</b>	<b>514</b>
<b>Handelwetenschappen en bedrijfskunde</b>									
Bedrijfsmanagement	534	437	971	16	11	27	550	448	998
Office management	28	169	197	1	3	4	29	172	201
Toegepaste informatica	370	21	391	9	1	10	379	22	401
<b>Totaal</b>	<b>932</b>	<b>627</b>	<b>1.559</b>	<b>26</b>	<b>15</b>	<b>41</b>	<b>958</b>	<b>642</b>	<b>1.600</b>
<b>Muziek en podiumkunsten</b>									
Pop- en rockmuziek	85	22	107	2	-	2	87	22	109
<b>Totaal</b>	<b>85</b>	<b>22</b>	<b>107</b>	<b>2</b>	<b>-</b>	<b>2</b>	<b>87</b>	<b>22</b>	<b>109</b>
<b>Onderwijs</b>									
Onderwijs: secundair onderwijs	101	138	239	3	6	9	104	144	248
<b>Totaal</b>	<b>101</b>	<b>138</b>	<b>239</b>	<b>3</b>	<b>6</b>	<b>9</b>	<b>104</b>	<b>144</b>	<b>248</b>
<b>Totaal professioneel gerichte bachelor</b>	<b>1.353</b>	<b>1.249</b>	<b>2.602</b>	<b>42</b>	<b>34</b>	<b>76</b>	<b>1.395</b>	<b>1.283</b>	<b>2.678</b>
<b>Academisch gerichte bachelor</b>									
<b>Architectuur</b>									
Architectuur	114	89	203	7	5	12	121	94	215
Interieurarchitectuur	26	146	172	5	9	14	31	155	186
<b>Totaal</b>	<b>140</b>	<b>235</b>	<b>375</b>	<b>12</b>	<b>14</b>	<b>26</b>	<b>152</b>	<b>249</b>	<b>401</b>
<b>Audiovisuele en beeldende kunst</b>									
Beeldende kunsten	133	170	303	5	6	11	138	176	314
<b>Totaal</b>	<b>133</b>	<b>170</b>	<b>303</b>	<b>5</b>	<b>6</b>	<b>11</b>	<b>138</b>	<b>176</b>	<b>314</b>
<b>Gezondheidszorg</b>									
Kinesithérapie	146	128	274	1	4	5	147	132	279
<b>Totaal</b>	<b>146</b>	<b>128</b>	<b>274</b>	<b>1</b>	<b>4</b>	<b>5</b>	<b>147</b>	<b>132</b>	<b>279</b>
<b>Totaal academisch gerichte bachelor</b>	<b>419</b>	<b>533</b>	<b>952</b>	<b>18</b>	<b>24</b>	<b>42</b>	<b>437</b>	<b>557</b>	<b>994</b>
<b>Master en basisopleidingen van twee cycli (2de cyclus van 2)</b>									
<b>Architectuur</b>									
Architectuur	63	52	115	-	-	-	63	52	115
Interieurarchitectuur	11	29	40	1	2	3	12	31	43
<b>Totaal</b>	<b>74</b>	<b>81</b>	<b>155</b>	<b>1</b>	<b>2</b>	<b>3</b>	<b>75</b>	<b>83</b>	<b>158</b>
<b>Audiovisuele en beeldende kunst</b>									
Beeldende kunsten	17	30	47	-	2	2	17	32	49
<b>Totaal</b>	<b>17</b>	<b>30</b>	<b>47</b>	<b>-</b>	<b>2</b>	<b>2</b>	<b>17</b>	<b>32</b>	<b>49</b>
<b>Gezondheidszorg</b>									
Kinesithérapie	5	2	7	-	-	-	5	2	7
Revalidatiewetenschappen kinesithérapie	22	42	64	-	2	2	22	44	66
<b>Totaal</b>	<b>27</b>	<b>44</b>	<b>71</b>	<b>-</b>	<b>2</b>	<b>2</b>	<b>27</b>	<b>46</b>	<b>73</b>
<b>Totaal master en basisopleidingen van twee cycli (2de cyclus van 2)</b>	<b>118</b>	<b>155</b>	<b>273</b>	<b>1</b>	<b>6</b>	<b>7</b>	<b>119</b>	<b>161</b>	<b>280</b>
<b>Totaal BAMA en basisopleidingen</b>	<b>1.890</b>	<b>1.937</b>	<b>3.827</b>	<b>61</b>	<b>64</b>	<b>125</b>	<b>1.951</b>	<b>2.001</b>	<b>3.952</b>
<b>Bachelor na bachelor</b>	30	95	125	-	5	5	30	100	130
<b>Specifieke lerarenopleiding na master</b>	3	15	18	-	3	3	3	18	21
<b>Vorbereidingsprogramma</b>	4	8	12	-	-	-	4	8	12
<b>Schakelprogramma</b>	4	8	12	1	-	1	5	8	13
<b>Totaal Provinciale Hogeschool Limburg</b>	<b>1.931</b>	<b>2.063</b>	<b>3.994</b>	<b>62</b>	<b>72</b>	<b>134</b>	<b>1.993</b>	<b>2.135</b>	<b>4.128</b>

**HOGER ONDERWIJS**  
**Aantal inschrijvingen per opleiding**  
**XIOS Hogeschool Limburg**

	Belgische studenten			Studenten van vreemde nationaliteit			Totaal		
	M	V	T	M	V	T	M	V	T
<b>Professioneel gerichte bachelor</b>									
<b>Handelwetenschappen en bedrijfskunde</b>									
Bedrijfsmanagement	50	63	113	1	3	4	51	66	117
Communicatiemanagement	108	214	322	1	12	13	109	226	335
Journalistiek	58	51	109	1	3	4	59	54	113
Office management	16	32	48	-	1	1	16	33	49
Toegepaste informatica	205	7	212	9	-	9	214	7	221
Toerisme en recreatiemanagement	23	96	119	1	5	6	24	101	125
<b>Totaal</b>	<b>460</b>	<b>463</b>	<b>923</b>	<b>13</b>	<b>24</b>	<b>37</b>	<b>473</b>	<b>487</b>	<b>960</b>
<b>Industriële wetenschappen en technologie</b>									
Bouw	249	8	257	6	1	7	255	9	264
Elektromechanica	120	2	122	-	1	1	120	3	123
Elektronica-ICT	70	2	72	-	-	-	70	2	72
<b>Totaal</b>	<b>439</b>	<b>12</b>	<b>451</b>	<b>6</b>	<b>2</b>	<b>8</b>	<b>445</b>	<b>14</b>	<b>459</b>
<b>Onderwijs</b>									
Onderwijs: kleuteronderwijs	5	104	109	1	4	5	6	108	114
Onderwijs: lager onderwijs	16	70	86	-	-	-	16	70	86
Onderwijs: secundair onderwijs	199	120	319	27	8	35	226	128	354
<b>Totaal</b>	<b>220</b>	<b>294</b>	<b>514</b>	<b>28</b>	<b>12</b>	<b>40</b>	<b>248</b>	<b>306</b>	<b>554</b>
<b>Sociaal-agogisch werk</b>									
Sociaal werk	135	397	532	3	6	9	138	403	541
<b>Totaal</b>	<b>135</b>	<b>397</b>	<b>532</b>	<b>3</b>	<b>6</b>	<b>9</b>	<b>138</b>	<b>403</b>	<b>541</b>
<b>Totaal professioneel gerichte bachelor</b>	<b>1.254</b>	<b>1.166</b>	<b>2.420</b>	<b>50</b>	<b>44</b>	<b>94</b>	<b>1.304</b>	<b>1.210</b>	<b>2.514</b>
<b>Academisch gerichte bachelor</b>									
<b>Industriële wetenschappen en technologie</b>									
Industriële wetenschappen: bouwkunde	158	17	175	2	1	3	160	18	178
Industriële wetenschappen: elektromechanica	29	1	30	1	-	1	30	1	31
Industriële wetenschappen: elektronica-ICT	16	1	17	-	-	-	16	1	17
Industriële wetenschappen: nucleaire technologie	23	7	30	-	-	-	23	7	30
Industriële wetenschappen: verpakkingstechnologie	-	3	3	-	-	-	-	3	3
<b>Totaal</b>	<b>226</b>	<b>29</b>	<b>255</b>	<b>3</b>	<b>1</b>	<b>4</b>	<b>229</b>	<b>30</b>	<b>259</b>
<b>Totaal academisch gerichte bachelor</b>	<b>226</b>	<b>29</b>	<b>255</b>	<b>3</b>	<b>1</b>	<b>4</b>	<b>229</b>	<b>30</b>	<b>259</b>
<b>Master en basisopleidingen van twee cycli (2de cyclus van 2)</b>									
<b>Industriële wetenschappen en technologie</b>									
Industriële wetenschappen: bouwkunde	54	6	60	1	-	1	55	6	61
Industriële wetenschappen: elektromechanica	26	-	26	-	-	-	26	-	26
Industriële wetenschappen: elektronica-ICT	14	1	15	-	-	-	14	1	15
Industriële wetenschappen: nucleaire technologie	5	3	8	-	-	-	5	3	8
Industriële wetenschappen: verpakkingstechnologie	1	-	1	-	-	-	1	-	1
<b>Totaal</b>	<b>100</b>	<b>10</b>	<b>110</b>	<b>1</b>	<b>-</b>	<b>1</b>	<b>101</b>	<b>10</b>	<b>111</b>
<b>Totaal master en basisopleidingen van twee cycli (2de cyclus van 2)</b>	<b>100</b>	<b>10</b>	<b>110</b>	<b>1</b>	<b>-</b>	<b>1</b>	<b>101</b>	<b>10</b>	<b>111</b>
<b>Totaal BAMA en basisopleidingen</b>	<b>1.580</b>	<b>1.205</b>	<b>2.785</b>	<b>54</b>	<b>45</b>	<b>99</b>	<b>1.634</b>	<b>1.250</b>	<b>2.884</b>
<b>Master na master</b>									
Schakelprogramma	15	2	17	-	-	-	15	2	17
	27	1	28	-	-	-	27	1	28
<b>Totaal XIOS Hogeschool Limburg</b>	<b>1.622</b>	<b>1.208</b>	<b>2.830</b>	<b>54</b>	<b>45</b>	<b>99</b>	<b>1.676</b>	<b>1.253</b>	<b>2.929</b>

**HOGER ONDERWIJS**  
**Aantal inschrijvingen per opleiding**  
**HUB-KUBrussel**

	Belgische studenten			Studenten van vreemde nationaliteit			Totaal		
	M	V	T	M	V	T	M	V	T
<b>Academisch gerichte bachelor</b>									
<b>Taal- en letterkunde</b>									
Taal- en letterkunde: combinatie 2 talen	7	20	27	-	5	5	7	25	32
<b>Totaal</b>	<b>7</b>	<b>20</b>	<b>27</b>	<b>-</b>	<b>5</b>	<b>5</b>	<b>7</b>	<b>25</b>	<b>32</b>
<b>Totaal academisch gerichte bachelor</b>	<b>7</b>	<b>20</b>	<b>27</b>	<b>-</b>	<b>5</b>	<b>5</b>	<b>7</b>	<b>25</b>	<b>32</b>
<b>Totaal BAMA en basisopleidingen</b>	<b>7</b>	<b>20</b>	<b>27</b>	<b>-</b>	<b>5</b>	<b>5</b>	<b>7</b>	<b>25</b>	<b>32</b>
<b>Academische graad van doctor</b>	2	6	8	4	1	5	6	7	13
<b>Totaal HUB-KUBrussel</b>	<b>9</b>	<b>26</b>	<b>35</b>	<b>4</b>	<b>6</b>	<b>10</b>	<b>13</b>	<b>32</b>	<b>45</b>

**HOGER ONDERWIJS**  
**Aantal inschrijvingen per opleiding**  
**Katholieke Universiteit Leuven**

	Belgische studenten			Studenten van vreemde nationaliteit			Totaal		
	M	V	T	M	V	T	M	V	T
<b>Academisch gerichte bachelor</b>									
<b>Archeologie en kunstwetenschappen</b>									
Archeologie	53	55	108	5	4	9	58	59	117
Kunstwetenschappen	23	146	169	-	8	8	23	154	177
Musicologie	20	27	47	1	3	4	21	30	51
<b>Totaal</b>	<b>96</b>	<b>228</b>	<b>324</b>	<b>6</b>	<b>15</b>	<b>21</b>	<b>102</b>	<b>243</b>	<b>345</b>
<b>Bewegings- en revalidatiewetenschappen</b>									
Lichamelijke opvoeding en bewegingswetenschappen	267	158	425	4	8	12	271	166	437
Revalidatiewetenschappen en kinesithérapie	162	354	516	8	18	26	170	372	542
<b>Totaal</b>	<b>429</b>	<b>512</b>	<b>941</b>	<b>12</b>	<b>26</b>	<b>38</b>	<b>441</b>	<b>538</b>	<b>979</b>
<b>Biomedische wetenschappen</b>									
Biomedische wetenschappen	162	344	506	59	70	129	221	414	635
<b>Totaal</b>	<b>162</b>	<b>344</b>	<b>506</b>	<b>59</b>	<b>70</b>	<b>129</b>	<b>221</b>	<b>414</b>	<b>635</b>
<b>Economische en toegepaste economische wetenschappen</b>									
Economische wetenschappen	105	59	164	9	3	12	114	62	176
TEW: handelsingenieur	353	233	586	7	4	11	360	237	597
TEW: handelsingenieur in de beleidsinformatica	49	13	62	-	-	-	49	13	62
Toegepaste economische wetenschappen	620	440	1.060	19	17	36	639	457	1.096
<b>Totaal</b>	<b>1.127</b>	<b>745</b>	<b>1.872</b>	<b>35</b>	<b>24</b>	<b>59</b>	<b>1.162</b>	<b>769</b>	<b>1.931</b>
<b>Farmaceutische wetenschappen</b>									
Farmaceutische wetenschappen	153	406	559	8	13	21	161	419	580
<b>Totaal</b>	<b>153</b>	<b>406</b>	<b>559</b>	<b>8</b>	<b>13</b>	<b>21</b>	<b>161</b>	<b>419</b>	<b>580</b>
<b>Geneeskunde</b>									
Geneeskunde	419	585	1.004	79	56	135	498	641	1.139
<b>Totaal</b>	<b>419</b>	<b>585</b>	<b>1.004</b>	<b>79</b>	<b>56</b>	<b>135</b>	<b>498</b>	<b>641</b>	<b>1.139</b>
<b>Geschiedenis</b>									
Geschiedenis	387	229	616	10	6	16	397	235	632
<b>Totaal</b>	<b>387</b>	<b>229</b>	<b>616</b>	<b>10</b>	<b>6</b>	<b>16</b>	<b>397</b>	<b>235</b>	<b>632</b>
<b>Geschiedenis; Taal- en letterkunde</b>									
Taal- en regio studies: Arabistiek en Islamkunde	26	49	75	4	1	5	30	50	80
Taal- en regio studies: Japanologie	100	92	192	6	13	19	106	105	211
Taal- en regio studies: Oude Nabije Oosten	3	13	16	-	1	1	3	14	17
Taal- en regio studies: Sinologie	44	72	116	2	9	11	46	81	127
Taal- en regio studies: Slavistiek en Oost-Europakunde	20	40	60	2	10	12	22	50	72
<b>Totaal</b>	<b>193</b>	<b>266</b>	<b>459</b>	<b>14</b>	<b>34</b>	<b>48</b>	<b>207</b>	<b>300</b>	<b>507</b>
<b>Godgeleerdheid, godsdienstwetenschappen en kerkelijk recht</b>									
Godgeleerdheid en godsdienstwetenschappen	88	104	192	5	5	10	93	109	202
Theology and Religious Studies	1	1	2	51	27	78	52	28	80
<b>Totaal</b>	<b>89</b>	<b>105</b>	<b>194</b>	<b>56</b>	<b>32</b>	<b>88</b>	<b>145</b>	<b>137</b>	<b>282</b>
<b>Politieke en sociale wetenschappen</b>									
Communicatiewetenschappen	235	418	653	1	16	17	236	434	670
Politieke en sociale wetenschappen	212	200	412	7	11	18	219	211	430
<b>Totaal</b>	<b>447</b>	<b>618</b>	<b>1.065</b>	<b>8</b>	<b>27</b>	<b>35</b>	<b>455</b>	<b>645</b>	<b>1.100</b>
<b>Psychologie en pedagogische wetenschappen</b>									
Onderwijskunde	5	46	51	-	2	2	5	48	53
Pedagogische wetenschappen	27	415	442	2	9	11	29	424	453
Psychologie	201	991	1.192	10	26	36	211	1.017	1.228
<b>Totaal</b>	<b>233</b>	<b>1.452</b>	<b>1.685</b>	<b>12</b>	<b>37</b>	<b>49</b>	<b>245</b>	<b>1.489</b>	<b>1.734</b>
<b>Rechten, notariaat en criminologische wetenschappen</b>									
Criminologische wetenschappen	164	308	472	4	19	23	168	327	495
Rechten	688	932	1.620	15	23	38	703	955	1.658
<b>Totaal</b>	<b>852</b>	<b>1.240</b>	<b>2.092</b>	<b>19</b>	<b>42</b>	<b>61</b>	<b>871</b>	<b>1.282</b>	<b>2.153</b>
<b>Sociale gezondheidswetenschappen</b>									
Logopedische en audiologische wetenschappen	7	254	261	-	2	2	7	256	263
<b>Totaal</b>	<b>7</b>	<b>254</b>	<b>261</b>	<b>-</b>	<b>2</b>	<b>2</b>	<b>7</b>	<b>256</b>	<b>263</b>
<b>Taal- en letterkunde</b>									
Taal- en letterkunde: combinatie 2 talen	230	632	862	9	28	37	239	660	899
<b>Totaal</b>	<b>230</b>	<b>632</b>	<b>862</b>	<b>9</b>	<b>28</b>	<b>37</b>	<b>239</b>	<b>660</b>	<b>899</b>

**HOGER ONDERWIJS**  
**Aantal inschrijvingen per opleiding (vervolg)**  
**Katholieke Universiteit Leuven**

	Belgische studenten			Studenten van vreemde nationaliteit			Totaal		
	M	V	T	M	V	T	M	V	T
<b>Tandheelkunde</b>									
Tandheelkunde	54	104	158	14	19	33	68	123	191
<b>Totaal</b>	<b>54</b>	<b>104</b>	<b>158</b>	<b>14</b>	<b>19</b>	<b>33</b>	<b>68</b>	<b>123</b>	<b>191</b>
<b>Toegepaste biologische wetenschappen</b>									
Bio-ingenieurswetenschappen	310	243	553	5	7	12	315	250	565
<b>Totaal</b>	<b>310</b>	<b>243</b>	<b>553</b>	<b>5</b>	<b>7</b>	<b>12</b>	<b>315</b>	<b>250</b>	<b>565</b>
<b>Toegepaste wetenschappen</b>									
Ingenieurswetenschappen	376	66	442	9	1	10	385	67	452
Ingenieurswetenschappen: architectuur	170	179	349	6	4	10	176	183	359
Ingenieurswetenschappen: bouwkunde	71	16	87	2	2	4	73	18	91
Ingenieurswetenschappen: chemische technologie	77	19	96	1	-	1	78	19	97
Ingenieurswetenschappen: computerwetenschappen	70	5	75	1	-	1	71	5	76
Ingenieurswetenschappen: elektrotechniek	135	19	154	3	1	4	138	20	158
Ingenieurswetenschappen: geotechniek en mijnbouwkunde	6	4	10	-	-	-	6	4	10
Ingenieurswetenschappen: materiaalkunde	16	10	26	-	-	-	16	10	26
Ingenieurswetenschappen: werktuigkunde	196	26	222	6	-	6	202	26	228
<b>Totaal</b>	<b>1.117</b>	<b>344</b>	<b>1.461</b>	<b>28</b>	<b>8</b>	<b>36</b>	<b>1.145</b>	<b>352</b>	<b>1.497</b>
<b>Wetenschappen</b>									
Biochemie en biotechnologie	63	56	119	4	-	4	67	56	123
Biologie	123	98	221	2	3	5	125	101	226
Chemie	89	49	138	2	1	3	91	50	141
Fysica	109	20	129	9	2	11	118	22	140
Geografie	57	34	91	2	1	3	59	35	94
Geologie	42	20	62	1	1	2	43	21	64
Informatica	161	15	176	6	-	6	167	15	182
Wiskunde	70	48	118	2	2	4	72	50	122
<b>Totaal</b>	<b>714</b>	<b>340</b>	<b>1.054</b>	<b>28</b>	<b>10</b>	<b>38</b>	<b>742</b>	<b>350</b>	<b>1.092</b>
<b>Wijsbegeerte en moraalwetenschappen</b>									
Philosophy	4	1	5	17	14	31	21	15	36
Wijsbegeerte	114	64	178	7	9	16	121	73	194
<b>Totaal</b>	<b>118</b>	<b>65</b>	<b>183</b>	<b>24</b>	<b>23</b>	<b>47</b>	<b>142</b>	<b>88</b>	<b>230</b>
<b>Totaal academisch gerichte bachelor</b>	<b>7.137</b>	<b>8.712</b>	<b>15.849</b>	<b>426</b>	<b>479</b>	<b>905</b>	<b>7.563</b>	<b>9.191</b>	<b>16.754</b>
<b>Master en basisopleidingen van twee cycli (2de cyclus van 2)</b>									
<b>Archeologie en kunstwetenschappen</b>									
Archaeology	-	-	-	3	-	3	3	-	3
Archeologie	11	14	25	-	-	-	11	14	25
Kunstwetenschappen	5	36	41	-	5	5	5	41	46
Musicologie	8	6	14	-	-	-	8	6	14
<b>Totaal</b>	<b>24</b>	<b>56</b>	<b>80</b>	<b>3</b>	<b>5</b>	<b>8</b>	<b>27</b>	<b>61</b>	<b>88</b>
<b>Archeologie en kunstwetenschappen; Taal- en letterkunde</b>									
Culturele studies	24	78	102	-	4	4	24	82	106
<b>Totaal</b>	<b>24</b>	<b>78</b>	<b>102</b>	<b>-</b>	<b>4</b>	<b>4</b>	<b>24</b>	<b>82</b>	<b>106</b>
<b>Bewegings- en revalidatiewetenschappen</b>									
Adapted Physical Activity (EM)	2	1	3	7	22	29	9	23	32
Lichamelijke opvoeding en bewegingswetenschappen	93	55	148	2	2	4	95	57	152
Rehabilitation Sciences and Physiotherapy	-	-	-	7	15	22	7	15	22
Revalidatiewetenschappen en kinesitherapie	66	164	230	-	7	7	66	171	237
<b>Totaal</b>	<b>161</b>	<b>220</b>	<b>381</b>	<b>16</b>	<b>46</b>	<b>62</b>	<b>177</b>	<b>266</b>	<b>443</b>
<b>Biomedische wetenschappen</b>									
Biomedische wetenschappen	42	118	160	2	3	5	44	121	165
<b>Totaal</b>	<b>42</b>	<b>118</b>	<b>160</b>	<b>2</b>	<b>3</b>	<b>5</b>	<b>44</b>	<b>121</b>	<b>165</b>
<b>Economische en toegepaste economische wetenschappen</b>									
Accountancy en revisoraat	39	22	61	1	2	3	40	24	64
Beleidsconomie	52	15	67	2	3	5	54	18	72
Business Economics	20	9	29	29	30	59	49	39	88
Economics	5	2	7	8	5	13	13	7	20
Economische wetenschappen	33	13	46	1	-	1	34	13	47
Informatiemanagement	29	3	32	1	-	1	30	3	33
Information Management	4	2	6	18	20	38	22	22	44
Management	267	149	416	10	10	20	277	159	436
TEW: handelsingenieur	211	129	340	4	1	5	215	130	345
TEW: handelsingenieur in de beleidsinformatica	39	9	48	-	-	-	39	9	48
Toegepaste economische wetenschappen	221	141	362	5	7	12	226	148	374
Verzekeringen	12	13	25	1	-	1	13	13	26
<b>Totaal</b>	<b>932</b>	<b>507</b>	<b>1.439</b>	<b>80</b>	<b>78</b>	<b>158</b>	<b>1.012</b>	<b>585</b>	<b>1.597</b>

**HOGER ONDERWIJS**  
**Aantal inschrijvingen per opleiding (vervolg)**  
**Katholieke Universiteit Leuven**

	Belgische studenten			Studenten van vreemde nationaliteit			Totaal		
	M	V	T	M	V	T	M	V	T
<b>Farmaceutische wetenschappen</b>									
Apotheker	1	-	1	-	-	-	1	-	1
Farmaceutische zorg	27	147	174	1	-	1	28	147	175
Geneesmiddelenontwikkeling	37	49	86	1	1	2	38	50	88
<b>Totaal</b>	<b>65</b>	<b>196</b>	<b>261</b>	<b>2</b>	<b>1</b>	<b>3</b>	<b>67</b>	<b>197</b>	<b>264</b>
<b>Geneeskunde</b>									
Geneeskunde	398	698	1.096	45	35	80	443	733	1.176
Geneeskunde (arts)	107	191	298	7	12	19	114	203	317
<b>Totaal</b>	<b>505</b>	<b>889</b>	<b>1.394</b>	<b>52</b>	<b>47</b>	<b>99</b>	<b>557</b>	<b>936</b>	<b>1.493</b>
<b>Geneeskunde; Toegepaste biologische wetenschappen; Toegepaste wetenschappen; Wetenschappen</b>									
Bio-informatics	6	4	10	5	4	9	11	8	19
<b>Totaal</b>	<b>6</b>	<b>4</b>	<b>10</b>	<b>5</b>	<b>4</b>	<b>9</b>	<b>11</b>	<b>8</b>	<b>19</b>
<b>Geschiedenis</b>									
Geschiedenis	122	69	191	1	-	1	123	69	192
Geschiedenis van de Oudheid	10	7	17	-	-	-	10	7	17
<b>Totaal</b>	<b>132</b>	<b>76</b>	<b>208</b>	<b>1</b>	<b>-</b>	<b>1</b>	<b>133</b>	<b>76</b>	<b>209</b>
<b>Geschiedenis; Politieke en sociale wetenschappen; Taal- en letterkunde</b>									
European Studies: Transnational en Global Perspectives	6	8	14	24	43	67	30	51	81
Europese studies: transnationale en mondiale perspectieven	17	6	23	-	1	1	17	7	24
<b>Totaal</b>	<b>23</b>	<b>14</b>	<b>37</b>	<b>24</b>	<b>44</b>	<b>68</b>	<b>47</b>	<b>58</b>	<b>105</b>
<b>Geschiedenis; Taal- en letterkunde</b>									
Taal- en regiostudies: Arabistiek en Islamkunde	14	16	30	1	2	3	15	18	33
Taal- en regiostudies: Japanologie	12	6	18	1	1	2	13	7	20
Taal- en regiostudies: Oude Nabij Oosten	2	3	5	-	-	-	2	3	5
Taal- en regiostudies: Sinologie	12	17	29	1	3	4	13	20	33
Taal- en regiostudies: Slavistiek en Oost-Europakunde	4	19	23	1	1	2	5	20	25
<b>Totaal</b>	<b>44</b>	<b>61</b>	<b>105</b>	<b>4</b>	<b>7</b>	<b>11</b>	<b>48</b>	<b>68</b>	<b>116</b>
<b>Godgeleerdheid, godsdienstwetenschappen en kerkelijk recht</b>									
Godgeleerdheid en godsdienstwetenschappen	50	39	89	4	3	7	54	42	96
Samenleving, recht en religie	1	1	2	-	-	-	1	1	2
Society, Law and Religion	-	-	-	11	6	17	11	6	17
Theology and Religious Studies	1	1	2	59	13	72	60	14	74
Wereldgodsdiensten, interreligieuze dialoog en religiestudie	13	15	28	1	2	3	14	17	31
<b>Totaal</b>	<b>65</b>	<b>56</b>	<b>121</b>	<b>75</b>	<b>24</b>	<b>99</b>	<b>140</b>	<b>80</b>	<b>220</b>
<b>Politieke en sociale wetenschappen</b>									
Communicatiewetenschappen	91	150	241	-	3	3	91	153	244
Overheidsmanagement en -beleid	37	36	73	-	2	2	37	38	75
Sociologie	20	20	40	-	-	-	20	20	40
Vergelijkende en internationale politiek	135	86	221	7	7	14	142	93	235
<b>Totaal</b>	<b>283</b>	<b>292</b>	<b>575</b>	<b>7</b>	<b>12</b>	<b>19</b>	<b>290</b>	<b>304</b>	<b>594</b>
<b>Politieke en sociale wetenschappen; Taal- en letterkunde</b>									
Bedrijfscommunicatie	35	115	150	1	8	9	36	123	159
<b>Totaal</b>	<b>35</b>	<b>115</b>	<b>150</b>	<b>1</b>	<b>8</b>	<b>9</b>	<b>36</b>	<b>123</b>	<b>159</b>
<b>Psychologie en pedagogische wetenschappen</b>									
Educatieve studies	20	54	74	-	-	-	20	54	74
Educational Studies	-	-	-	7	26	33	7	26	33
Pedagogische wetenschappen	22	344	366	-	8	8	22	352	374
Psychologie	129	572	701	1	16	17	130	588	718
Social and Cultural Anthropology	1	2	3	23	30	53	24	32	56
Sociale en culturele antropologie	32	78	110	-	5	5	32	83	115
<b>Totaal</b>	<b>204</b>	<b>1.050</b>	<b>1.254</b>	<b>31</b>	<b>85</b>	<b>116</b>	<b>235</b>	<b>1.135</b>	<b>1.370</b>
<b>Rechten, notariaat en criminologische wetenschappen</b>									
Criminologische wetenschappen	68	179	247	1	8	9	69	187	256
Criminology	1	-	1	4	4	8	5	4	9
Rechten	402	544	946	2	8	10	404	552	956
<b>Totaal</b>	<b>471</b>	<b>723</b>	<b>1.194</b>	<b>7</b>	<b>20</b>	<b>27</b>	<b>478</b>	<b>743</b>	<b>1.221</b>

**HOGER ONDERWIJS**  
**Aantal inschrijvingen per opleiding (vervolg)**  
**Katholieke Universiteit Leuven**

	Belgische studenten			Studenten van vreemde nationaliteit			Totaal		
	M	V	T	M	V	T	M	V	T
<b>Rechten, notariaat en criminologische wetenschappen; Taal- en letterkunde</b>									
Economie, recht en bedrijfskunde	36	27	63	-	1	1	36	28	64
<b>Totaal</b>	<b>36</b>	<b>27</b>	<b>63</b>	<b>-</b>	<b>1</b>	<b>1</b>	<b>36</b>	<b>28</b>	<b>64</b>
<b>Sociale gezondheidswetenschappen</b>									
Human Sexuality Studies	-	-	-	-	5	5	-	5	5
Logopedische en audiologische wetenschappen	1	59	60	-	1	1	1	60	61
Management en beleid van de gezondheidszorg	40	60	100	1	1	2	41	61	102
Seksuologie	8	93	101	-	8	8	8	101	109
<b>Totaal</b>	<b>49</b>	<b>212</b>	<b>261</b>	<b>1</b>	<b>15</b>	<b>16</b>	<b>50</b>	<b>227</b>	<b>277</b>
<b>Taal- en letterkunde</b>									
Langue et littérature françaises	-	2	2	-	-	-	-	2	2
Linguistics and Literature: English	-	-	-	-	4	4	-	4	4
Taal- en letterkunde	30	104	134	1	5	6	31	109	140
Taalkunde	7	6	13	-	-	-	7	6	13
Western Literature	2	-	2	3	14	17	5	14	19
Westerse literatuur	20	52	72	1	-	1	21	52	73
<b>Totaal</b>	<b>59</b>	<b>164</b>	<b>223</b>	<b>5</b>	<b>23</b>	<b>28</b>	<b>64</b>	<b>187</b>	<b>251</b>
<b>Tandheelkunde</b>									
Tandheelkunde	38	83	121	6	12	18	44	95	139
<b>Totaal</b>	<b>38</b>	<b>83</b>	<b>121</b>	<b>6</b>	<b>12</b>	<b>18</b>	<b>44</b>	<b>95</b>	<b>139</b>
<b>Toegepaste biologische wetenschappen</b>									
Bio-ingenieurswetenschappen: biosysteemtechniek	17	4	21	-	-	-	17	4	21
Bio-ingenieurswetenschappen: cel- en gentechnologie	39	30	69	-	-	-	39	30	69
Bio-ingenieurswetenschappen: katalytische technologie	45	7	52	-	-	-	45	7	52
Bio-ingenieurswetenschappen: land- en bosbeheer	24	16	40	-	-	-	24	16	40
Bio-ingenieurswetenschappen: landbouwkunde	24	17	41	-	-	-	24	17	41
Bio-ingenieurswetenschappen: levensmiddelentechnologie	23	37	60	-	-	-	23	37	60
Molecular Biology	-	-	-	9	3	12	9	3	12
Tropical Natural Resources Management	5	2	7	3	2	5	8	4	12
<b>Totaal</b>	<b>177</b>	<b>113</b>	<b>290</b>	<b>12</b>	<b>5</b>	<b>17</b>	<b>189</b>	<b>118</b>	<b>307</b>
<b>Toegepaste biologische wetenschappen; Toegepaste wetenschappen; Wetenschappen</b>									
Earth Observation	1	1	2	2	-	2	3	1	4
Milieutechnologie en milieuwetenschappen	24	14	38	1	-	1	25	14	39
Nanoscience and Nanotechnology	3	1	4	20	4	24	23	5	28
Nanoscience and Nanotechnology (EM)	7	1	8	30	11	41	37	12	49
Nanowetenschappen en nanotechnologie	27	4	31	-	-	-	27	4	31
<b>Totaal</b>	<b>62</b>	<b>21</b>	<b>83</b>	<b>53</b>	<b>15</b>	<b>68</b>	<b>115</b>	<b>36</b>	<b>151</b>
<b>Toegepaste wetenschappen</b>									
Engineering: Chemical Technology (Engineering Rheology) (EM)	-	1	1	7	4	11	7	5	12
Engineering: Electrical Engineering	-	-	-	39	13	52	39	13	52
Engineering: Materials Engineering	1	-	1	30	9	39	31	9	40
Ingenieurswetenschappen: architectuur	82	100	182	1	-	1	83	100	183
Ingenieurswetenschappen: biomedische technologie	30	13	43	2	1	3	32	14	46
Ingenieurswetenschappen: bouwkunde	84	23	107	2	-	2	86	23	109
Ingenieurswetenschappen: chemische technologie	90	26	116	-	1	1	90	27	117
Ingenieurswetenschappen: computerwetenschappen	64	3	67	1	-	1	65	3	68
Ingenieurswetenschappen: elektrotechniek	65	2	67	3	-	3	68	2	70
Ingenieurswetenschappen: energie	87	2	89	2	-	2	89	2	91
Ingenieurswetenschappen: materiaalkunde	17	5	22	1	1	2	18	6	24
Ingenieurswetenschappen: werktuigkunde	181	10	191	2	-	2	183	10	193
Ingenieurswetenschappen: wiskundige ingenieurstechnieken	23	-	23	-	-	-	23	-	23
Ingenieurswetenschappen: geotechniek en mijnbouwkunde	10	4	14	1	-	1	11	4	15
<b>Totaal</b>	<b>734</b>	<b>189</b>	<b>923</b>	<b>91</b>	<b>29</b>	<b>120</b>	<b>825</b>	<b>218</b>	<b>1.043</b>

**HOGER ONDERWIJS**  
**Aantal inschrijvingen per opleiding (vervolg)**  
**Katholieke Universiteit Leuven**

	Belgische studenten			Studenten van vreemde nationaliteit			Totaal		
	M	V	T	M	V	T	M	V	T
<b>Wetenschappen</b>									
Astronomy and Astrophysics	2	1	3	2	-	2	4	1	5
Biochemie en biotechnologie	30	26	56	-	1	1	30	27	57
Biologie	28	55	83	-	3	3	28	58	86
Biology	-	-	-	3	9	12	3	9	12
Chemie	44	15	59	-	1	1	44	16	60
Chemistry	-	-	-	2	1	3	2	1	3
Fysica	41	6	47	-	-	-	41	6	47
Geologie	19	13	32	-	-	-	19	13	32
Informatica	68	7	75	-	-	-	68	7	75
Mathematics	-	-	-	-	1	1	-	1	1
Molecular and Cellular Biophysics	-	-	-	5	1	6	5	1	6
Physics	1	1	2	1	1	2	2	2	4
Statistics	4	4	8	10	12	22	14	16	30
Statistiek	3	3	6	1	1	2	4	4	8
Sterrenkunde	11	2	13	-	-	-	11	2	13
Toegepaste informatica	16	-	16	1	-	1	17	-	17
Wiskunde	23	17	40	1	-	1	24	17	41
<b>Totaal</b>	<b>290</b>	<b>150</b>	<b>440</b>	<b>26</b>	<b>31</b>	<b>57</b>	<b>316</b>	<b>181</b>	<b>497</b>
<b>Wijsbegeerte en moraalwetenschappen</b>									
Philosophy	-	-	-	33	13	46	33	13	46
Wijsbegeerte	36	23	59	3	2	5	39	25	64
<b>Totaal</b>	<b>36</b>	<b>23</b>	<b>59</b>	<b>36</b>	<b>15</b>	<b>51</b>	<b>72</b>	<b>38</b>	<b>110</b>
<b>Totaal master en basisopleidingen van twee cycli (2de cyclus van 2)</b>	<b>4.497</b>	<b>5.437</b>	<b>9.934</b>	<b>540</b>	<b>534</b>	<b>1.074</b>	<b>5.037</b>	<b>5.971</b>	<b>11.008</b>
<b>Totaal BAMA en basisopleidingen</b>	<b>11.634</b>	<b>14.149</b>	<b>25.783</b>	<b>966</b>	<b>1.013</b>	<b>1.979</b>	<b>12.600</b>	<b>15.162</b>	<b>27.762</b>
<b>Master na master</b>	369	494	863	233	221	454	602	715	1.317
<b>Specialisatie opleiding GGS</b>	4	25	29	-	-	-	4	25	29
<b>Specifieke lerarenopleiding na master</b>	173	391	564	5	11	16	178	402	580
<b>Academische initiële lerarenopleiding</b>	19	73	92	-	-	-	19	73	92
<b>Doctoraatsopleiding</b>	1.355	1.127	2.482	931	597	1.528	2.286	1.724	4.010
<b>Academische graad van doctor</b>	285	211	496	143	75	218	428	286	714
<b>Vorbereidingsprogramma</b>	156	158	314	18	37	55	174	195	369
<b>Schakelprogramma</b>	292	675	967	16	26	42	308	701	1.009
<b>Totaal Katholieke Universiteit Leuven</b>	<b>14.287</b>	<b>17.303</b>	<b>31.590</b>	<b>2.312</b>	<b>1.980</b>	<b>4.292</b>	<b>16.599</b>	<b>19.283</b>	<b>35.882</b>



**HOGER ONDERWIJS**  
**Aantal inschrijvingen per opleiding**  
**transnationale Universiteit Limburg**

	Belgische studenten			Studenten van vreemde nationaliteit			Totaal		
	M	V	T	M	V	T	M	V	T
<b>Academisch gerichte bachelor</b>									
<b>Biomedische wetenschappen</b>									
Biomedische wetenschappen	74	135	209	3	10	13	77	145	222
<b>Totaal</b>	<b>74</b>	<b>135</b>	<b>209</b>	<b>3</b>	<b>10</b>	<b>13</b>	<b>77</b>	<b>145</b>	<b>222</b>
<b>Wetenschappen</b>									
Informatica	128	6	134	3	-	3	131	6	137
<b>Totaal</b>	<b>128</b>	<b>6</b>	<b>134</b>	<b>3</b>	<b>-</b>	<b>3</b>	<b>131</b>	<b>6</b>	<b>137</b>
<b>Totaal academisch gerichte bachelor</b>	<b>202</b>	<b>141</b>	<b>343</b>	<b>6</b>	<b>10</b>	<b>16</b>	<b>208</b>	<b>151</b>	<b>359</b>
<b>Master en basisopleidingen van twee cycli (2de cyclus van 2)</b>									
<b>Biomedische wetenschappen</b>									
Biomedische wetenschappen	28	52	80	5	4	9	33	56	89
<b>Totaal</b>	<b>28</b>	<b>52</b>	<b>80</b>	<b>5</b>	<b>4</b>	<b>9</b>	<b>33</b>	<b>56</b>	<b>89</b>
<b>Wetenschappen</b>									
Informatica	62	3	65	1	-	1	63	3	66
Statistics	13	9	22	71	37	108	84	46	130
<b>Totaal</b>	<b>75</b>	<b>12</b>	<b>87</b>	<b>72</b>	<b>37</b>	<b>109</b>	<b>147</b>	<b>49</b>	<b>196</b>
<b>Totaal master en basisopleidingen van twee cycli (2de cyclus van 2)</b>	<b>103</b>	<b>64</b>	<b>167</b>	<b>77</b>	<b>41</b>	<b>118</b>	<b>180</b>	<b>105</b>	<b>285</b>
<b>Totaal BAMA en basisopleidingen</b>	<b>305</b>	<b>205</b>	<b>510</b>	<b>83</b>	<b>51</b>	<b>134</b>	<b>388</b>	<b>256</b>	<b>644</b>
<b>Doctoraatsopleiding</b>									
Academische graad van doctor	2	4	6	-	-	-	2	4	6
Schakelprogramma	42	33	75	14	10	24	56	43	99
<b>Totaal transnationale Universiteit Limburg</b>	<b>360</b>	<b>242</b>	<b>602</b>	<b>97</b>	<b>61</b>	<b>158</b>	<b>457</b>	<b>303</b>	<b>760</b>

**HOGER ONDERWIJS**  
**Aantal inschrijvingen per opleiding**  
**Universiteit Antwerpen**

	Belgische studenten			Studenten van vreemde nationaliteit			Totaal		
	M	V	T	M	V	T	M	V	T
<b>Academisch gerichte bachelor</b>									
<b>Biomedische wetenschappen</b>									
Biomedische wetenschappen	82	165	247	38	44	82	120	209	329
<b>Totaal</b>	<b>82</b>	<b>165</b>	<b>247</b>	<b>38</b>	<b>44</b>	<b>82</b>	<b>120</b>	<b>209</b>	<b>329</b>
<b>Diergeneeskunde</b>									
Diergeneeskunde	42	140	182	32	163	195	74	303	377
<b>Totaal</b>	<b>42</b>	<b>140</b>	<b>182</b>	<b>32</b>	<b>163</b>	<b>195</b>	<b>74</b>	<b>303</b>	<b>377</b>
<b>Economische en toegepaste economische wetenschappen</b>									
TEW: bedrijfskunde	455	312	767	31	35	66	486	347	833
TEW: economisch beleid	33	15	48	5	1	6	38	16	54
TEW: handelsingenieur	265	138	403	8	8	16	273	146	419
TEW: handelsingenieur in de beleidsinformatica	101	37	138	4	-	4	105	37	142
<b>Totaal</b>	<b>854</b>	<b>502</b>	<b>1.356</b>	<b>48</b>	<b>44</b>	<b>92</b>	<b>902</b>	<b>546</b>	<b>1.448</b>
<b>Economische en toegepaste economische wetenschappen;   Politieke en sociale wetenschappen</b>									
Sociaal-economische wetenschappen	63	132	195	6	12	18	69	144	213
<b>Totaal</b>	<b>63</b>	<b>132</b>	<b>195</b>	<b>6</b>	<b>12</b>	<b>18</b>	<b>69</b>	<b>144</b>	<b>213</b>
<b>Farmaceutische wetenschappen</b>									
Farmaceutische wetenschappen	62	193	255	8	26	34	70	219	289
<b>Totaal</b>	<b>62</b>	<b>193</b>	<b>255</b>	<b>8</b>	<b>26</b>	<b>34</b>	<b>70</b>	<b>219</b>	<b>289</b>
<b>Geneeskunde</b>									
Geneeskunde	103	146	249	38	42	80	141	188	329
<b>Totaal</b>	<b>103</b>	<b>146</b>	<b>249</b>	<b>38</b>	<b>42</b>	<b>80</b>	<b>141</b>	<b>188</b>	<b>329</b>
<b>Geschiedenis</b>									
Geschiedenis	176	103	279	2	4	6	178	107	285
<b>Totaal</b>	<b>176</b>	<b>103</b>	<b>279</b>	<b>2</b>	<b>4</b>	<b>6</b>	<b>178</b>	<b>107</b>	<b>285</b>
<b>Politieke en sociale wetenschappen</b>									
Communicatiewetenschappen	111	232	343	4	14	18	115	246	361
Politieke wetenschappen	130	55	185	5	5	10	135	60	195
Sociologie	69	117	186	2	7	9	71	124	195
<b>Totaal</b>	<b>310</b>	<b>404</b>	<b>714</b>	<b>11</b>	<b>26</b>	<b>37</b>	<b>321</b>	<b>430</b>	<b>751</b>
<b>Rechten, notariaat en criminologische wetenschappen</b>									
Rechten	490	648	1.138	21	49	70	511	697	1.208
<b>Totaal</b>	<b>490</b>	<b>648</b>	<b>1.138</b>	<b>21</b>	<b>49</b>	<b>70</b>	<b>511</b>	<b>697</b>	<b>1.208</b>
<b>Taal- en letterkunde</b>									
Taal- en letterkunde: combinatie 2 talen	204	553	757	11	42	53	215	595	810
<b>Totaal</b>	<b>204</b>	<b>553</b>	<b>757</b>	<b>11</b>	<b>42</b>	<b>53</b>	<b>215</b>	<b>595</b>	<b>810</b>
<b>Toegepaste biologische wetenschappen</b>									
Bio-ingenieurswetenschappen	98	70	168	2	3	5	100	73	173
<b>Totaal</b>	<b>98</b>	<b>70</b>	<b>168</b>	<b>2</b>	<b>3</b>	<b>5</b>	<b>100</b>	<b>73</b>	<b>173</b>
<b>Wetenschappen</b>									
Biochemie en biotechnologie	47	29	76	4	1	5	51	30	81
Biologie	90	74	164	1	5	6	91	79	170
Chemie	56	15	71	3	-	3	59	15	74
Fysica	61	16	77	-	-	-	61	16	77
Informatica	117	5	122	1	-	1	118	5	123
Wiskunde	30	21	51	1	-	1	31	21	52
<b>Totaal</b>	<b>401</b>	<b>160</b>	<b>561</b>	<b>10</b>	<b>6</b>	<b>16</b>	<b>411</b>	<b>166</b>	<b>577</b>
<b>Wijsbegeerte en moraalwetenschappen</b>									
Wijsbegeerte	122	55	177	4	4	8	126	59	185
<b>Totaal</b>	<b>122</b>	<b>55</b>	<b>177</b>	<b>4</b>	<b>4</b>	<b>8</b>	<b>126</b>	<b>59</b>	<b>185</b>
<b>Totaal academisch gerichte bachelor</b>	<b>3.007</b>	<b>3.271</b>	<b>6.278</b>	<b>231</b>	<b>465</b>	<b>696</b>	<b>3.238</b>	<b>3.736</b>	<b>6.974</b>
<b>Master en basisopleidingen van twee cycli (2de cyclus van 2)</b>									
<b>Biomedische wetenschappen</b>									
Biomedische wetenschappen	14	53	67	2	3	5	16	56	72
<b>Totaal</b>	<b>14</b>	<b>53</b>	<b>67</b>	<b>2</b>	<b>3</b>	<b>5</b>	<b>16</b>	<b>56</b>	<b>72</b>

**HOGER ONDERWIJS**  
**Aantal inschrijvingen per opleiding (vervolg)**  
**Universiteit Antwerpen**

	Belgische studenten			Studenten van vreemde nationaliteit			Totaal		
	M	V	T	M	V	T	M	V	T
<b>Economische en toegepaste economische wetenschappen</b>									
Applied Economic Sciences: Business Administration	3	-	3	9	23	32	12	23	35
Applied Economic Sciences: Economic Policy	2	-	2	4	5	9	6	5	11
Cultuurmanagement	19	67	86	1	7	8	20	74	94
Handelsingenieur in de beleidsinformatica	1	-	1	-	-	-	1	-	1
Organisatiebeleid	18	15	33	7	9	16	25	24	49
TEW: bedrijfskunde	107	109	216	8	4	12	115	113	228
TEW: economisch beleid	9	5	14	-	-	-	9	5	14
TEW: handelsingenieur	106	60	166	3	1	4	109	61	170
TEW: handelsingenieur in de beleidsinformatica	50	8	58	1	1	2	51	9	60
<b>Totaal</b>	<b>315</b>	<b>264</b>	<b>579</b>	<b>33</b>	<b>50</b>	<b>83</b>	<b>348</b>	<b>314</b>	<b>662</b>
<b>Economische en toegepaste economische wetenschappen; Politieke en sociale wetenschappen</b>									
Sociaal-economische wetenschappen	15	20	35	-	2	2	15	22	37
<b>Totaal</b>	<b>15</b>	<b>20</b>	<b>35</b>	<b>-</b>	<b>2</b>	<b>2</b>	<b>15</b>	<b>22</b>	<b>37</b>
<b>Farmaceutische wetenschappen</b>									
Farmaceutische zorg	10	71	81	-	12	12	10	83	93
Geneesmiddelenontwikkeling	16	17	33	2	2	4	18	19	37
<b>Totaal</b>	<b>26</b>	<b>88</b>	<b>114</b>	<b>2</b>	<b>14</b>	<b>16</b>	<b>28</b>	<b>102</b>	<b>130</b>
<b>Geneeskunde</b>									
Geneeskunde	99	152	251	31	28	59	130	180	310
Geneeskunde (arts)	28	47	75	4	13	17	32	60	92
Verpleegkunde en vroedkunde	26	37	63	4	6	10	30	43	73
<b>Totaal</b>	<b>153</b>	<b>236</b>	<b>389</b>	<b>39</b>	<b>47</b>	<b>86</b>	<b>192</b>	<b>283</b>	<b>475</b>
<b>Geschiedenis</b>									
Geschiedenis	62	21	83	1	1	2	63	22	85
<b>Totaal</b>	<b>62</b>	<b>21</b>	<b>83</b>	<b>1</b>	<b>1</b>	<b>2</b>	<b>63</b>	<b>22</b>	<b>85</b>
<b>Politieke en sociale wetenschappen</b>									
Communicatiewetenschappen	43	73	116	2	9	11	45	82	127
Filmstudies en visuele cultuur	22	26	48	3	4	7	25	30	55
Politieke communicatie	10	6	16	2	4	6	12	10	22
Sociaal werk	11	15	26	-	-	-	11	15	26
Sociologie	21	49	70	3	3	6	24	52	76
Vergelijkende en Europese politiek	21	6	27	2	4	6	23	10	33
<b>Totaal</b>	<b>128</b>	<b>175</b>	<b>303</b>	<b>12</b>	<b>24</b>	<b>36</b>	<b>140</b>	<b>199</b>	<b>339</b>
<b>Politieke en sociale wetenschappen; Wetenschappen</b>									
Milieuwetenschap	30	12	42	2	1	3	32	13	45
<b>Totaal</b>	<b>30</b>	<b>12</b>	<b>42</b>	<b>2</b>	<b>1</b>	<b>3</b>	<b>32</b>	<b>13</b>	<b>45</b>
<b>Psychologie en pedagogische wetenschappen</b>									
Opleidings- en onderwijswetenschappen	27	46	73	1	-	1	28	46	74
<b>Totaal</b>	<b>27</b>	<b>46</b>	<b>73</b>	<b>1</b>	<b>-</b>	<b>1</b>	<b>28</b>	<b>46</b>	<b>74</b>
<b>Rechten, notariaat en criminologische wetenschappen</b>									
Rechten	163	258	421	3	10	13	166	268	434
<b>Totaal</b>	<b>163</b>	<b>258</b>	<b>421</b>	<b>3</b>	<b>10</b>	<b>13</b>	<b>166</b>	<b>268</b>	<b>434</b>
<b>Taal- en letterkunde</b>									
Literatuur van de moderniteit	9	13	22	-	1	1	9	14	23
Meertalige professionele communicatie	18	42	60	1	7	8	19	49	68
Taal- en letterkunde	26	71	97	4	11	15	30	82	112
Taalkunde	1	10	11	-	1	1	1	11	12
Theater- en filmwetenschap	12	28	40	-	11	11	12	39	51
<b>Totaal</b>	<b>66</b>	<b>164</b>	<b>230</b>	<b>5</b>	<b>31</b>	<b>36</b>	<b>71</b>	<b>195</b>	<b>266</b>
<b>Wetenschappen</b>									
Biochemie en biotechnologie	14	19	33	-	-	-	14	19	33
Biologie	44	34	78	-	-	-	44	34	78
Chemie	17	5	22	1	-	1	18	5	23
Fysica	21	6	27	-	-	-	21	6	27
Informatica	38	4	42	-	-	-	38	4	42
Wiskunde	12	9	21	1	-	1	13	9	22
<b>Totaal</b>	<b>146</b>	<b>77</b>	<b>223</b>	<b>2</b>	<b>-</b>	<b>2</b>	<b>148</b>	<b>77</b>	<b>225</b>

**HOGER ONDERWIJS**  
**Aantal inschrijvingen per opleiding (vervolg)**  
**Universiteit Antwerpen**

	Belgische studenten			Studenten van vreemde nationaliteit			Totaal		
	M	V	T	M	V	T	M	V	T
<b>Wijsbegeerte en moraalwetenschappen</b>									
Wijsbegeerte	33	22	55	5	1	6	38	23	61
<b>Totaal</b>	<b>33</b>	<b>22</b>	<b>55</b>	<b>5</b>	<b>1</b>	<b>6</b>	<b>38</b>	<b>23</b>	<b>61</b>
<b>Totaal master en basisopleidingen van twee cycli (2de cyclus van 2)</b>	<b>1.178</b>	<b>1.436</b>	<b>2.614</b>	<b>107</b>	<b>184</b>	<b>291</b>	<b>1.285</b>	<b>1.620</b>	<b>2.905</b>
<b>Totaal BAMA en basisopleidingen</b>	<b>4.185</b>	<b>4.707</b>	<b>8.892</b>	<b>338</b>	<b>649</b>	<b>987</b>	<b>4.523</b>	<b>5.356</b>	<b>9.879</b>
<b>Master na master</b>	206	233	439	112	97	209	318	330	648
<b>Specifieke lerarenopleiding na master</b>	50	143	193	2	4	6	52	147	199
<b>Academische initiële lerarenopleiding</b>	2	2	4	-	-	-	2	2	4
<b>Academische graad van doctor</b>	454	422	876	217	158	375	671	580	1.251
<b>Vorbereidingsprogramma</b>	66	80	146	24	75	99	90	155	245
<b>Schakelprogramma</b>	190	346	536	3	4	7	193	350	543
<b>Totaal Universiteit Antwerpen</b>	<b>5.153</b>	<b>5.933</b>	<b>11.086</b>	<b>696</b>	<b>987</b>	<b>1.683</b>	<b>5.849</b>	<b>6.920</b>	<b>12.769</b>

**HOGER ONDERWIJS**  
**Aantal inschrijvingen per opleiding**  
**Universiteit Gent**

	Belgische studenten			Studenten van vreemde nationaliteit			Totaal		
	M	V	T	M	V	T	M	V	T
<b>Academisch gerichte bachelor</b>									
<b>Archeologie en kunstwetenschappen</b>									
Archeologie	81	87	168	3	1	4	84	88	172
Kunstwetenschappen	71	262	333	2	12	14	73	274	347
<b>Totaal</b>	<b>152</b>	<b>349</b>	<b>501</b>	<b>5</b>	<b>13</b>	<b>18</b>	<b>157</b>	<b>362</b>	<b>519</b>
<b>Bewegings- en revalidatiewetenschappen</b>									
Lichamelijke opvoeding en bewegingswetenschappen	254	121	375	4	-	4	258	121	379
<b>Totaal</b>	<b>254</b>	<b>121</b>	<b>375</b>	<b>4</b>	<b>-</b>	<b>4</b>	<b>258</b>	<b>121</b>	<b>379</b>
<b>Biomedische wetenschappen</b>									
Biomedische wetenschappen	86	254	340	6	12	18	92	266	358
<b>Totaal</b>	<b>86</b>	<b>254</b>	<b>340</b>	<b>6</b>	<b>12</b>	<b>18</b>	<b>92</b>	<b>266</b>	<b>358</b>
<b>Diergeneeskunde</b>									
Diergeneeskunde	147	382	529	41	152	193	188	534	722
<b>Totaal</b>	<b>147</b>	<b>382</b>	<b>529</b>	<b>41</b>	<b>152</b>	<b>193</b>	<b>188</b>	<b>534</b>	<b>722</b>
<b>Economische en toegepaste economische wetenschappen</b>									
Economische wetenschappen	35	20	55	3	2	5	38	22	60
Economische wetenschappen/TEW/TEW: handelsingenieur	476	296	772	12	16	28	488	312	800
TEW: handelsingenieur	270	122	392	2	1	3	272	123	395
Toegepaste economische wetenschappen	245	249	494	2	7	9	247	256	503
<b>Totaal</b>	<b>1.026</b>	<b>687</b>	<b>1.713</b>	<b>19</b>	<b>26</b>	<b>45</b>	<b>1.045</b>	<b>713</b>	<b>1.758</b>
<b>Farmaceutische wetenschappen</b>									
Farmaceutische wetenschappen	140	410	550	8	9	17	148	419	567
<b>Totaal</b>	<b>140</b>	<b>410</b>	<b>550</b>	<b>8</b>	<b>9</b>	<b>17</b>	<b>148</b>	<b>419</b>	<b>567</b>
<b>Geneeskunde</b>									
Geneeskunde	296	433	729	8	8	16	304	441	745
<b>Totaal</b>	<b>296</b>	<b>433</b>	<b>729</b>	<b>8</b>	<b>8</b>	<b>16</b>	<b>304</b>	<b>441</b>	<b>745</b>
<b>Geschiedenis</b>									
Geschiedenis	433	222	655	6	5	11	439	227	666
<b>Totaal</b>	<b>433</b>	<b>222</b>	<b>655</b>	<b>6</b>	<b>5</b>	<b>11</b>	<b>439</b>	<b>227</b>	<b>666</b>
<b>Geschiedenis; Taal- en letterkunde</b>									
Afrikaanse talen en culturen	13	34	47	-	1	1	13	35	48
Oosterse talen en culturen	97	132	229	8	8	16	105	140	245
Oost-Europese talen en culturen	36	54	90	4	12	16	40	66	106
<b>Totaal</b>	<b>146</b>	<b>220</b>	<b>366</b>	<b>12</b>	<b>21</b>	<b>33</b>	<b>158</b>	<b>241</b>	<b>399</b>
<b>Politieke en sociale wetenschappen</b>									
Communicatiewetenschappen	262	488	750	7	18	25	269	506	775
Politieke wetenschappen	339	184	523	7	5	12	346	189	535
Sociologie	68	117	185	2	2	4	70	119	189
<b>Totaal</b>	<b>669</b>	<b>789</b>	<b>1.458</b>	<b>16</b>	<b>25</b>	<b>41</b>	<b>685</b>	<b>814</b>	<b>1.499</b>
<b>Psychologie en pedagogische wetenschappen</b>									
Pedagogische wetenschappen	44	579	623	1	6	7	45	585	630
Psychologie	346	1.199	1.545	11	31	42	357	1.230	1.587
<b>Totaal</b>	<b>390</b>	<b>1.778</b>	<b>2.168</b>	<b>12</b>	<b>37</b>	<b>49</b>	<b>402</b>	<b>1.815</b>	<b>2.217</b>
<b>Rechten, notariaat en criminologische wetenschappen</b>									
Criminologische wetenschappen	239	364	603	5	14	19	244	378	622
Rechten	757	1.007	1.764	17	26	43	774	1.033	1.807
<b>Totaal</b>	<b>996</b>	<b>1.371</b>	<b>2.367</b>	<b>22</b>	<b>40</b>	<b>62</b>	<b>1.018</b>	<b>1.411</b>	<b>2.429</b>
<b>Sociale gezondheidswetenschappen</b>									
Logopedische en audiologische wetenschappen	4	210	214	-	2	2	4	212	216
<b>Totaal</b>	<b>4</b>	<b>210</b>	<b>214</b>	<b>-</b>	<b>2</b>	<b>2</b>	<b>4</b>	<b>212</b>	<b>216</b>
<b>Taal- en letterkunde</b>									
Taal- en letterkunde: combinatie 2 talen	317	799	1.116	6	19	25	323	818	1.141
<b>Totaal</b>	<b>317</b>	<b>799</b>	<b>1.116</b>	<b>6</b>	<b>19</b>	<b>25</b>	<b>323</b>	<b>818</b>	<b>1.141</b>
<b>Tandheelkunde</b>									
Tandheelkunde	51	82	133	5	6	11	56	88	144
<b>Totaal</b>	<b>51</b>	<b>82</b>	<b>133</b>	<b>5</b>	<b>6</b>	<b>11</b>	<b>56</b>	<b>88</b>	<b>144</b>
<b>Toegepaste biologische wetenschappen</b>									
Bio-ingenieurswetenschappen	327	283	610	3	3	6	330	286	616
<b>Totaal</b>	<b>327</b>	<b>283</b>	<b>610</b>	<b>3</b>	<b>3</b>	<b>6</b>	<b>330</b>	<b>286</b>	<b>616</b>

**HOGER ONDERWIJS**  
**Aantal inschrijvingen per opleiding (vervolg)**  
**Universiteit Gent**

	Belgische studenten			Studenten van vreemde nationaliteit			Totaal		
	M	V	T	M	V	T	M	V	T
<b>Toegepaste wetenschappen</b>									
Ingenieurswetenschappen	368	70	438	11	-	11	379	70	449
Ingenieurswetenschappen: architectuur	223	161	384	9	3	12	232	164	396
Ingenieurswetenschappen: bouwkunde	97	27	124	1	-	1	98	27	125
Ingenieurswetenschappen: chemische technologie en materiaalkunde	42	24	66	-	1	1	42	25	67
Ingenieurswetenschappen: computerwetenschappen	64	5	69	-	-	-	64	5	69
Ingenieurswetenschappen: elektrotechniek	81	8	89	2	-	2	83	8	91
Ingenieurswetenschappen: toegepaste natuurkunde	45	7	52	1	-	1	46	7	53
Ingenieurswetenschappen: werktuigkunde-elektrotechniek	122	10	132	-	-	-	122	10	132
<b>Totaal</b>	<b>1.042</b>	<b>312</b>	<b>1.354</b>	<b>24</b>	<b>4</b>	<b>28</b>	<b>1.066</b>	<b>316</b>	<b>1.382</b>
<b>Wetenschappen</b>									
Biochemie en biotechnologie	97	120	217	1	2	3	98	122	220
Biologie	103	94	197	3	2	5	106	96	202
Chemie	115	47	162	1	3	4	116	50	166
Fysica en sterrenkunde	109	21	130	7	-	7	116	21	137
Geografie en de geomatica	88	57	145	2	-	2	90	57	147
Geologie	64	37	101	-	-	-	64	37	101
Informatica	195	14	209	6	1	7	201	15	216
Wiskunde	67	40	107	3	-	3	70	40	110
<b>Totaal</b>	<b>838</b>	<b>430</b>	<b>1.268</b>	<b>23</b>	<b>8</b>	<b>31</b>	<b>861</b>	<b>438</b>	<b>1.299</b>
<b>Wijsbegeerte en moraalwetenschappen</b>									
Moraalwetenschappen	45	57	102	-	-	-	45	57	102
Wijsbegeerte	101	29	130	2	3	5	103	32	135
<b>Totaal</b>	<b>146</b>	<b>86</b>	<b>232</b>	<b>2</b>	<b>3</b>	<b>5</b>	<b>148</b>	<b>89</b>	<b>237</b>
<b>Totaal academisch gerichte bachelor</b>	<b>7.460</b>	<b>9.218</b>	<b>16.678</b>	<b>222</b>	<b>393</b>	<b>615</b>	<b>7.682</b>	<b>9.611</b>	<b>17.293</b>
<b>Master en basisopleidingen van twee cycli (2de cyclus van 2)</b>									
<b>Archeologie en kunstwetenschappen</b>									
Archeologie	31	29	60	-	-	-	31	29	60
Kunstwetenschappen	27	93	120	1	5	6	28	98	126
<b>Totaal</b>	<b>58</b>	<b>122</b>	<b>180</b>	<b>1</b>	<b>5</b>	<b>6</b>	<b>59</b>	<b>127</b>	<b>186</b>
<b>Bewegings- en revalidatiewetenschappen</b>									
Lichamelijke opvoeding en bewegingswetenschappen	70	40	110	-	-	-	70	40	110
<b>Totaal</b>	<b>70</b>	<b>40</b>	<b>110</b>	<b>-</b>	<b>-</b>	<b>-</b>	<b>70</b>	<b>40</b>	<b>110</b>
<b>Biomedische wetenschappen</b>									
Biomedische wetenschappen	19	86	105	-	2	2	19	88	107
<b>Totaal</b>	<b>19</b>	<b>86</b>	<b>105</b>	<b>-</b>	<b>2</b>	<b>2</b>	<b>19</b>	<b>88</b>	<b>107</b>
<b>Diergeneeskunde</b>									
Dierenarts	-	1	1	-	1	1	-	2	2
Diergeneeskunde	136	321	457	32	150	182	168	471	639
<b>Totaal</b>	<b>136</b>	<b>322</b>	<b>458</b>	<b>32</b>	<b>151</b>	<b>183</b>	<b>168</b>	<b>473</b>	<b>641</b>
<b>Economische en toegepaste economische wetenschappen</b>									
Algemene economie	56	25	81	1	-	1	57	25	82
Bedrijfseconomie	136	99	235	4	1	5	140	100	240
Economische wetenschappen	24	12	36	-	2	2	24	14	38
TEW: handelsingenieur	144	115	259	1	3	4	145	118	263
Toegepaste economische wetenschappen	123	92	215	3	1	4	126	93	219
<b>Totaal</b>	<b>483</b>	<b>343</b>	<b>826</b>	<b>9</b>	<b>7</b>	<b>16</b>	<b>492</b>	<b>350</b>	<b>842</b>
<b>Farmaceutische wetenschappen</b>									
Farmaceutische zorg	25	154	179	-	4	4	25	158	183
Geneesmiddelenontwikkeling	27	38	65	-	1	1	27	39	66
<b>Totaal</b>	<b>52</b>	<b>192</b>	<b>244</b>	<b>-</b>	<b>5</b>	<b>5</b>	<b>52</b>	<b>197</b>	<b>249</b>
<b>Geneeskunde</b>									
Geneeskunde	214	375	589	6	11	17	220	386	606
Geneeskunde (arts)	38	110	148	1	-	1	39	110	149
<b>Totaal</b>	<b>252</b>	<b>485</b>	<b>737</b>	<b>7</b>	<b>11</b>	<b>18</b>	<b>259</b>	<b>496</b>	<b>755</b>
<b>Geschiedenis</b>									
Geschiedenis	136	82	218	-	1	1	136	83	219
<b>Totaal</b>	<b>136</b>	<b>82</b>	<b>218</b>	<b>-</b>	<b>1</b>	<b>1</b>	<b>136</b>	<b>83</b>	<b>219</b>
<b>Geschiedenis; Taal- en letterkunde</b>									
Afrikaanse talen en culturen	2	13	15	1	-	1	3	13	16
Oosterse talen en culturen	33	49	82	2	5	7	35	54	89
Oost-Europese talen en culturen	5	22	27	1	4	5	6	26	32
<b>Totaal</b>	<b>40</b>	<b>84</b>	<b>124</b>	<b>4</b>	<b>9</b>	<b>13</b>	<b>44</b>	<b>93</b>	<b>137</b>

**HOGER ONDERWIJS**  
**Aantal inschrijvingen per opleiding (vervolg)**  
**Universiteit Gent**

	Belgische studenten			Studenten van vreemde nationaliteit			Totaal		
	M	V	T	M	V	T	M	V	T
<b>Politieke en sociale wetenschappen</b>									
Communicatiewetenschappen	140	217	357	1	5	6	141	222	363
EU-studies	71	38	109	1	1	2	72	39	111
Politieke wetenschappen	113	87	200	3	-	3	116	87	203
Sociologie	28	60	88	-	1	1	28	61	89
<b>Totaal</b>	<b>352</b>	<b>402</b>	<b>754</b>	<b>5</b>	<b>7</b>	<b>12</b>	<b>357</b>	<b>409</b>	<b>766</b>
<b>Psychologie en pedagogische wetenschappen</b>									
Pedagogische wetenschappen	47	433	480	-	5	5	47	438	485
Psychologie	115	582	697	1	10	11	116	592	708
<b>Totaal</b>	<b>162</b>	<b>1.015</b>	<b>1.177</b>	<b>1</b>	<b>15</b>	<b>16</b>	<b>163</b>	<b>1.030</b>	<b>1.193</b>
<b>Rechten, notariaat en criminologische wetenschappen</b>									
Criminologische wetenschappen	71	146	217	1	2	3	72	148	220
Rechten	325	427	752	5	6	11	330	433	763
<b>Totaal</b>	<b>396</b>	<b>573</b>	<b>969</b>	<b>6</b>	<b>8</b>	<b>14</b>	<b>402</b>	<b>581</b>	<b>983</b>
<b>Sociale gezondheidswetenschappen</b>									
Gezondheidsvoorlichting en -bevordering	2	61	63	-	-	-	2	61	63
Logopedische en audiologische wetenschappen	1	73	74	-	-	-	1	73	74
Management en beleid van de gezondheidszorg	38	72	110	-	1	1	38	73	111
<b>Totaal</b>	<b>41</b>	<b>206</b>	<b>247</b>	<b>-</b>	<b>1</b>	<b>1</b>	<b>41</b>	<b>207</b>	<b>248</b>
<b>Taal- en letterkunde</b>									
Historische taal- en letterkunde	4	7	11	-	-	-	4	7	11
Taal- en letterkunde	67	187	254	2	6	8	69	193	262
Vergelijkende moderne letterkunde	18	54	72	3	2	5	21	56	77
<b>Totaal</b>	<b>89</b>	<b>248</b>	<b>337</b>	<b>5</b>	<b>8</b>	<b>13</b>	<b>94</b>	<b>256</b>	<b>350</b>
<b>Tandheelkunde</b>									
Tandheelkunde	33	40	73	3	3	6	36	43	79
<b>Totaal</b>	<b>33</b>	<b>40</b>	<b>73</b>	<b>3</b>	<b>3</b>	<b>6</b>	<b>36</b>	<b>43</b>	<b>79</b>
<b>Toegepaste biologische wetenschappen</b>									
Aquaculture	1	-	1	26	19	45	27	19	46
Bio-ingenieur landbouwkunde	1	-	1	-	-	-	1	-	1
Bio-ingenieur milieutechnologie	2	-	2	-	-	-	2	-	2
Bio-ingenieur scheikunde	1	-	1	-	-	-	1	-	1
Bio-ingenieurswetenschappen: bos en natuurbeheer	10	11	21	-	-	-	10	11	21
Bio-ingenieurswetenschappen: cel- en genbiotechnologie	28	23	51	-	1	1	28	24	52
Bio-ingenieurswetenschappen: chemie en bioprocestechnieken	41	22	63	-	-	-	41	22	63
Bio-ingenieurswetenschappen: land- en waterbeheer	10	9	19	-	-	-	10	9	19
Bio-ingenieurswetenschappen: landbouwkunde	24	22	46	-	-	-	24	22	46
Bio-ingenieurswetenschappen: levensmiddelenwetenschappen en voeding	14	24	38	-	-	-	14	24	38
Bio-ingenieurswetenschappen: milieutechnologie	46	35	81	-	-	-	46	35	81
Environmental Sanitation	1	-	1	25	25	50	26	25	51
International master of science in Rural Development	1	2	3	39	28	67	40	30	70
Nutrition and Rural Development	1	5	6	46	53	99	47	58	105
<b>Totaal</b>	<b>181</b>	<b>153</b>	<b>334</b>	<b>136</b>	<b>126</b>	<b>262</b>	<b>317</b>	<b>279</b>	<b>596</b>
<b>Toegepaste wetenschappen</b>									
Burgerlijk bouwkundig ingenieur	1	-	1	-	-	-	1	-	1
Burgerlijk elektrotechnisch ingenieur	2	-	2	-	-	-	2	-	2
Burgerlijk ingenieur computerwetenschappen	1	-	1	-	-	-	1	-	1
Burgerlijk ingenieurarchitect	2	-	2	-	-	-	2	-	2
European Master Nuclear Fusion (EM)	1	-	1	35	4	39	36	4	40
Ingenieurswetenschappen: architectuur	93	75	168	2	2	4	95	77	172
Ingenieurswetenschappen: bedrijfskundige systeemtechnieken en operationeel onderzoek	63	10	73	-	1	1	63	11	74
Ingenieurswetenschappen: biomedische ingenieurstechnieken	15	15	30	-	-	-	15	15	30
Ingenieurswetenschappen: bouwkunde	106	17	123	1	-	1	107	17	124
Ingenieurswetenschappen: chemische technologie	29	-	29	-	-	-	29	-	29
Ingenieurswetenschappen: computerwetenschappen	150	6	156	-	-	-	150	6	156
Ingenieurswetenschappen: elektrotechniek (ICT)	55	3	58	-	-	-	55	3	58
Ingenieurswetenschappen: materiaalkunde	10	7	17	-	-	-	10	7	17
Ingenieurswetenschappen: toegepaste natuurkunde	27	6	33	-	-	-	27	6	33
Ingenieurswetenschappen: werktuigkunde-elektrotechniek	157	10	167	3	-	3	160	10	170
Stedenbouw en ruimtelijke planning	10	11	21	-	1	1	10	12	22
Textile Engineering	3	1	4	-	4	4	3	5	8
<b>Totaal</b>	<b>725</b>	<b>161</b>	<b>886</b>	<b>41</b>	<b>12</b>	<b>53</b>	<b>766</b>	<b>173</b>	<b>939</b>

**HOGER ONDERWIJS**  
**Aantal inschrijvingen per opleiding (vervolg)**  
**Universiteit Gent**

	Belgische studenten			Studenten van vreemde nationaliteit			Totaal		
	M	V	T	M	V	T	M	V	T
<b>Wetenschappen</b>									
Biochemie en biotechnologie	48	46	94	5	8	13	53	54	107
Biologie	50	47	97	2	-	2	52	47	99
Chemie	31	22	53	-	-	-	31	22	53
European master of Science in Nematology (EM)	-	-	-	27	12	39	27	12	39
Fysica en sterrenkunde	36	13	49	2	-	2	38	13	51
Geografie	38	18	56	1	-	1	39	18	57
Geologie	25	17	42	-	-	-	25	17	42
Geomatica en landmeetkunde	17	10	27	-	-	-	17	10	27
Master of Science in Marine Biodiversity and Conservation (EM)	6	8	14	27	37	64	33	45	78
Mariene en lacustriene wetenschappen	11	6	17	-	-	-	11	6	17
Nematology	-	-	-	19	13	32	19	13	32
Wiskunde	37	16	53	-	-	-	37	16	53
Wiskundige informatica	12	4	16	-	-	-	12	4	16
<b>Totaal</b>	<b>311</b>	<b>207</b>	<b>518</b>	<b>83</b>	<b>70</b>	<b>153</b>	<b>394</b>	<b>277</b>	<b>671</b>
<b>Wijsbegeerte en moraalwetenschappen</b>									
Moraalwetenschappen	7	17	24	-	-	-	7	17	24
Wijsbegeerte	28	13	41	-	1	1	28	14	42
<b>Totaal</b>	<b>35</b>	<b>30</b>	<b>65</b>	<b>-</b>	<b>1</b>	<b>1</b>	<b>35</b>	<b>31</b>	<b>66</b>
<b>Totaal master en basisopleidingen van twee cycli (2de cyclus van 2)</b>	<b>3.571</b>	<b>4.791</b>	<b>8.362</b>	<b>333</b>	<b>442</b>	<b>775</b>	<b>3.904</b>	<b>5.233</b>	<b>9.137</b>
<b>Totaal BAMA en basisopleidingen</b>	<b>11.031</b>	<b>14.009</b>	<b>25.040</b>	<b>555</b>	<b>835</b>	<b>1.390</b>	<b>11.586</b>	<b>14.844</b>	<b>26.430</b>
<b>Master na master</b>	368	470	838	81	83	164	449	553	1.002
<b>Specifieke lerarenopleiding na master</b>	169	341	510	2	5	7	171	346	517
<b>Academische initiële lerarenopleiding</b>	18	69	87	-	2	2	18	71	89
<b>Doctoraatsopleiding</b>	902	936	1.838	422	318	740	1.324	1.254	2.578
<b>Academische graad van doctor</b>	1.360	1.398	2.758	537	393	930	1.897	1.791	3.688
<b>Vorbereidingsprogramma</b>	113	131	244	7	14	21	120	145	265
<b>Schakelprogramma</b>	309	772	1.081	4	8	12	313	780	1.093
<b>Totaal Universiteit Gent</b>	<b>14.270</b>	<b>18.126</b>	<b>32.396</b>	<b>1.608</b>	<b>1.658</b>	<b>3.266</b>	<b>15.878</b>	<b>19.784</b>	<b>35.662</b>



**HOGER ONDERWIJS**  
**Aantal inschrijvingen per opleiding**  
**Universiteit Hasselt**

	Belgische studenten			Studenten van vreemde nationaliteit			Totaal		
	M	V	T	M	V	T	M	V	T
<b>Academisch gerichte bachelor</b>									
<b>Economische en toegepaste economische wetenschappen</b>									
TEW: handelsingenieur	113	75	188	3	1	4	116	76	192
TEW: handelsingenieur in de beleidsinformatica	23	4	27	-	-	-	23	4	27
Toegepaste economische wetenschappen	225	189	414	9	2	11	234	191	425
<b>Totaal</b>	<b>361</b>	<b>268</b>	<b>629</b>	<b>12</b>	<b>3</b>	<b>15</b>	<b>373</b>	<b>271</b>	<b>644</b>
<b>Geneeskunde</b>									
Geneeskunde	80	128	208	2	3	5	82	131	213
<b>Totaal</b>	<b>80</b>	<b>128</b>	<b>208</b>	<b>2</b>	<b>3</b>	<b>5</b>	<b>82</b>	<b>131</b>	<b>213</b>
<b>Verkeerskunde</b>									
Verkeerskunde	41	19	60	6	-	6	47	19	66
<b>Totaal</b>	<b>41</b>	<b>19</b>	<b>60</b>	<b>6</b>	<b>-</b>	<b>6</b>	<b>47</b>	<b>19</b>	<b>66</b>
<b>Wetenschappen</b>									
Biologie	37	24	61	1	1	2	38	25	63
Chemie	54	25	79	2	-	2	56	25	81
Fysica	41	2	43	3	-	3	44	2	46
Wiskunde	21	20	41	1	1	2	22	21	43
<b>Totaal</b>	<b>153</b>	<b>71</b>	<b>224</b>	<b>7</b>	<b>2</b>	<b>9</b>	<b>160</b>	<b>73</b>	<b>233</b>
<b>Totaal academisch gerichte bachelor</b>	<b>635</b>	<b>486</b>	<b>1.121</b>	<b>27</b>	<b>8</b>	<b>35</b>	<b>662</b>	<b>494</b>	<b>1.156</b>
<b>Master en basisopleidingen van twee cycli (2de cyclus van 2)</b>									
<b>Economische en toegepaste economische wetenschappen</b>									
Handelsingenieur	5	-	5	-	-	-	5	-	5
Management	14	-	14	15	13	28	29	13	42
TEW: handelsingenieur	61	32	93	1	-	1	62	32	94
TEW: handelsingenieur in de beleidsinformatica	11	4	15	-	-	-	11	4	15
Toegepaste economische wetenschappen	71	73	144	3	1	4	74	74	148
<b>Totaal</b>	<b>162</b>	<b>109</b>	<b>271</b>	<b>19</b>	<b>14</b>	<b>33</b>	<b>181</b>	<b>123</b>	<b>304</b>
<b>Verkeerskunde</b>									
Verkeerskunde	40	12	52	22	4	26	62	16	78
<b>Totaal</b>	<b>40</b>	<b>12</b>	<b>52</b>	<b>22</b>	<b>4</b>	<b>26</b>	<b>62</b>	<b>16</b>	<b>78</b>
<b>Totaal master en basisopleidingen van twee cycli (2de cyclus van 2)</b>	<b>202</b>	<b>121</b>	<b>323</b>	<b>41</b>	<b>18</b>	<b>59</b>	<b>243</b>	<b>139</b>	<b>382</b>
<b>Totaal BAMA en basisopleidingen</b>	<b>837</b>	<b>607</b>	<b>1.444</b>	<b>68</b>	<b>26</b>	<b>94</b>	<b>905</b>	<b>633</b>	<b>1.538</b>
<b>Specifieke lerarenopleiding na master</b>	7	14	21	-	-	-	7	14	21
<b>Academische graad van doctor</b>	90	75	165	37	26	63	127	101	228
<b>Vorbereidingsprogramma</b>	10	2	12	12	1	13	22	3	25
<b>Schakelprogramma</b>	20	7	27	2	-	2	22	7	29
<b>Totaal Universiteit Hasselt</b>	<b>964</b>	<b>705</b>	<b>1.669</b>	<b>119</b>	<b>53</b>	<b>172</b>	<b>1.083</b>	<b>758</b>	<b>1.841</b>

**HOGER ONDERWIJS**  
**Aantal inschrijvingen per opleiding**  
**Vrije Universiteit Brussel**

	Belgische studenten			Studenten van vreemde nationaliteit			Totaal		
	M	V	T	M	V	T	M	V	T
<b>Academisch gerichte bachelor</b>									
<b>Archeologie en kunstwetenschappen</b>									
Kunstwetenschappen en archeologie	35	59	94	-	8	8	35	67	102
<b>Totaal</b>	<b>35</b>	<b>59</b>	<b>94</b>	<b>-</b>	<b>8</b>	<b>8</b>	<b>35</b>	<b>67</b>	<b>102</b>
<b>Bewegings- en revalidatiewetenschappen</b>									
Lichamelijke opvoeding en bewegingswetenschappen	139	54	193	3	2	5	142	56	198
Revalidatiewetenschappen en kinesitherapie	94	123	217	2	4	6	96	127	223
<b>Totaal</b>	<b>233</b>	<b>177</b>	<b>410</b>	<b>5</b>	<b>6</b>	<b>11</b>	<b>238</b>	<b>183</b>	<b>421</b>
<b>Biomedische wetenschappen</b>									
Biomedische wetenschappen	28	76	104	10	11	21	38	87	125
<b>Totaal</b>	<b>28</b>	<b>76</b>	<b>104</b>	<b>10</b>	<b>11</b>	<b>21</b>	<b>38</b>	<b>87</b>	<b>125</b>
<b>Economische en toegepaste economische wetenschappen</b>									
Economische wetenschappen	6	3	9	-	-	-	6	3	9
TEW: handelsingenieur	138	82	220	5	6	11	143	88	231
Toegepaste economische wetenschappen	216	99	315	18	5	23	234	104	338
<b>Totaal</b>	<b>360</b>	<b>184</b>	<b>544</b>	<b>23</b>	<b>11</b>	<b>34</b>	<b>383</b>	<b>195</b>	<b>578</b>
<b>Farmaceutische wetenschappen</b>									
Farmaceutische wetenschappen	35	112	147	-	9	9	35	121	156
<b>Totaal</b>	<b>35</b>	<b>112</b>	<b>147</b>	<b>-</b>	<b>9</b>	<b>9</b>	<b>35</b>	<b>121</b>	<b>156</b>
<b>Geneeskunde</b>									
Geneeskunde	57	71	128	4	7	11	61	78	139
<b>Totaal</b>	<b>57</b>	<b>71</b>	<b>128</b>	<b>4</b>	<b>7</b>	<b>11</b>	<b>61</b>	<b>78</b>	<b>139</b>
<b>Geschiedenis</b>									
Geschiedenis	127	49	176	6	1	7	133	50	183
<b>Totaal</b>	<b>127</b>	<b>49</b>	<b>176</b>	<b>6</b>	<b>1</b>	<b>7</b>	<b>133</b>	<b>50</b>	<b>183</b>
<b>Politieke en sociale wetenschappen</b>									
Communicatiewetenschappen	96	202	298	5	8	13	101	210	311
Politieke wetenschappen	134	92	226	9	12	21	143	104	247
Sociologie	28	49	77	-	4	4	28	53	81
<b>Totaal</b>	<b>258</b>	<b>343</b>	<b>601</b>	<b>14</b>	<b>24</b>	<b>38</b>	<b>272</b>	<b>367</b>	<b>639</b>
<b>Psychologie en pedagogische wetenschappen</b>									
Agogische wetenschappen	29	104	133	-	2	2	29	106	135
Psychologie	96	337	433	9	25	34	105	362	467
<b>Totaal</b>	<b>125</b>	<b>441</b>	<b>566</b>	<b>9</b>	<b>27</b>	<b>36</b>	<b>134</b>	<b>468</b>	<b>602</b>
<b>Rechten, notariaat en criminologische wetenschappen</b>									
Criminologische wetenschappen	120	200	320	2	9	11	122	209	331
Rechten	264	339	603	8	22	30	272	361	633
<b>Totaal</b>	<b>384</b>	<b>539</b>	<b>923</b>	<b>10</b>	<b>31</b>	<b>41</b>	<b>394</b>	<b>570</b>	<b>964</b>
<b>Taal- en letterkunde</b>									
Taal- en letterkunde: combinatie 2 talen	52	187	239	5	19	24	57	206	263
<b>Totaal</b>	<b>52</b>	<b>187</b>	<b>239</b>	<b>5</b>	<b>19</b>	<b>24</b>	<b>57</b>	<b>206</b>	<b>263</b>
<b>Toegepaste biologische wetenschappen</b>									
Bio-ingenieurswetenschappen	49	45	94	-	1	1	49	46	95
<b>Totaal</b>	<b>49</b>	<b>45</b>	<b>94</b>	<b>-</b>	<b>1</b>	<b>1</b>	<b>49</b>	<b>46</b>	<b>95</b>
<b>Toegepaste wetenschappen</b>									
Ingenieurswetenschappen	155	25	180	8	2	10	163	27	190
Ingenieurswetenschappen: architectuur	44	35	79	2	3	5	46	38	84
<b>Totaal</b>	<b>199</b>	<b>60</b>	<b>259</b>	<b>10</b>	<b>5</b>	<b>15</b>	<b>209</b>	<b>65</b>	<b>274</b>
<b>Wetenschappen</b>									
Biologie	19	26	45	2	1	3	21	27	48
Chemie	22	6	28	3	-	3	25	6	31
Computerwetenschappen	94	9	103	4	-	4	98	9	107
Fysica	18	9	27	1	-	1	19	9	28
Geografie	23	12	35	-	-	-	23	12	35
Wiskunde	20	5	25	-	-	-	20	5	25
<b>Totaal</b>	<b>196</b>	<b>67</b>	<b>263</b>	<b>10</b>	<b>1</b>	<b>11</b>	<b>206</b>	<b>68</b>	<b>274</b>
<b>Wijsbegeerte en moraalwetenschappen</b>									
Wijsbegeerte en moraalwetenschappen	50	23	73	4	3	7	54	26	80
<b>Totaal</b>	<b>50</b>	<b>23</b>	<b>73</b>	<b>4</b>	<b>3</b>	<b>7</b>	<b>54</b>	<b>26</b>	<b>80</b>
<b>Totaal academisch gerichte bachelor</b>	<b>2.188</b>	<b>2.433</b>	<b>4.621</b>	<b>110</b>	<b>164</b>	<b>274</b>	<b>2.298</b>	<b>2.597</b>	<b>4.895</b>

**HOGER ONDERWIJS**  
**Aantal inschrijvingen per opleiding (vervolg)**  
**Vrije Universiteit Brussel**

	Belgische studenten			Studenten van vreemde nationaliteit			Totaal		
	M	V	T	M	V	T	M	V	T
<b>Master en basisopleidingen van twee cycli (2de cyclus van 2)</b>									
<b>Archeologie en kunstwetenschappen</b>									
Kunstwetenschappen en archeologie	10	28	38	-	4	4	10	32	42
<b>Totaal</b>	<b>10</b>	<b>28</b>	<b>38</b>	<b>-</b>	<b>4</b>	<b>4</b>	<b>10</b>	<b>32</b>	<b>42</b>
<b>Archeologie en kunstwetenschappen; Economische en toegepaste economische wetensch.; Geschiedenis; Politieke en sociale wetenschappen; Psychologie en pedagogische wetensch.; Rechten, notariaat en criminologische wetensch.; Taal- en letterkunde; Wetenschappen</b>									
Urban Studies	1	-	1	3	3	6	4	3	7
<b>Totaal</b>	<b>1</b>	<b>-</b>	<b>1</b>	<b>3</b>	<b>3</b>	<b>6</b>	<b>4</b>	<b>3</b>	<b>7</b>
<b>Bewegings- en revalidatiewetenschappen</b>									
Lichamelijke opvoeding en bewegingswetenschappen	63	21	84	2	3	5	65	24	89
Revalidatiewetenschappen en kinesithérapie	24	36	60	13	11	24	37	47	84
<b>Totaal</b>	<b>87</b>	<b>57</b>	<b>144</b>	<b>15</b>	<b>14</b>	<b>29</b>	<b>102</b>	<b>71</b>	<b>173</b>
<b>Biomedische wetenschappen</b>									
Biomedische wetenschappen	7	15	22	9	15	24	16	30	46
<b>Totaal</b>	<b>7</b>	<b>15</b>	<b>22</b>	<b>9</b>	<b>15</b>	<b>24</b>	<b>16</b>	<b>30</b>	<b>46</b>
<b>Economische en toegepaste economische wetenschappen</b>									
Bedrijfskunde	78	69	147	3	3	6	81	72	153
Handelsingenieur	1	1	2	-	-	-	1	1	2
Management	28	9	37	47	58	105	75	67	142
Management Science	3	-	3	2	2	4	5	2	7
TEW: handelsingenieur	61	42	103	2	5	7	63	47	110
Toegepaste economische wetenschappen	55	22	77	2	1	3	57	23	80
<b>Totaal</b>	<b>226</b>	<b>143</b>	<b>369</b>	<b>56</b>	<b>69</b>	<b>125</b>	<b>282</b>	<b>212</b>	<b>494</b>
<b>Farmaceutische wetenschappen</b>									
Farmaceutische zorg	16	56	72	1	3	4	17	59	76
Geneesmiddelenontwikkeling	7	21	28	1	1	2	8	22	30
<b>Totaal</b>	<b>23</b>	<b>77</b>	<b>100</b>	<b>2</b>	<b>4</b>	<b>6</b>	<b>25</b>	<b>81</b>	<b>106</b>
<b>Geneeskunde</b>									
Geneeskunde	53	116	169	3	6	9	56	122	178
Geneeskunde (arts)	11	14	25	2	2	4	13	16	29
Verpleegkunde en vroedkunde	8	12	20	-	-	-	8	12	20
<b>Totaal</b>	<b>72</b>	<b>142</b>	<b>214</b>	<b>5</b>	<b>8</b>	<b>13</b>	<b>77</b>	<b>150</b>	<b>227</b>
<b>Geschiedenis</b>									
Geschiedenis	30	18	48	1	-	1	31	18	49
<b>Totaal</b>	<b>30</b>	<b>18</b>	<b>48</b>	<b>1</b>	<b>-</b>	<b>1</b>	<b>31</b>	<b>18</b>	<b>49</b>
<b>Politieke en sociale wetenschappen</b>									
Communicatiewetenschappen	48	125	173	2	3	5	50	128	178
Politieke wetenschappen	66	38	104	2	5	7	68	43	111
Sociologie	10	28	38	1	1	2	11	29	40
<b>Totaal</b>	<b>124</b>	<b>191</b>	<b>315</b>	<b>5</b>	<b>9</b>	<b>14</b>	<b>129</b>	<b>200</b>	<b>329</b>
<b>Psychologie en pedagogische wetenschappen</b>									
Agogische wetenschappen	21	56	77	-	2	2	21	58	79
Onderwijskunde	3	15	18	1	1	2	4	16	20
Pedagogische wetenschappen	-	2	2	-	-	-	-	2	2
Psychologie	60	245	305	1	6	7	61	251	312
<b>Totaal</b>	<b>84</b>	<b>318</b>	<b>402</b>	<b>2</b>	<b>9</b>	<b>11</b>	<b>86</b>	<b>327</b>	<b>413</b>
<b>Rechten, notariaat en criminologische wetenschappen</b>									
Criminologische wetenschappen	39	98	137	-	-	-	39	98	137
Notariaat	1	4	5	-	-	-	1	4	5
Rechten	113	157	270	1	6	7	114	163	277
<b>Totaal</b>	<b>153</b>	<b>259</b>	<b>412</b>	<b>1</b>	<b>6</b>	<b>7</b>	<b>154</b>	<b>265</b>	<b>419</b>
<b>Sociale gezondheidswetenschappen</b>									
Gerontologie	-	1	1	-	-	-	-	1	1
Human Ecology	-	2	2	19	8	27	19	10	29
Management en beleid van de gezondheidszorg	11	22	33	-	1	1	11	23	34
Management, zorg en beleid in de gerontologie	1	7	8	-	1	1	1	8	9
Medisch-sociale wetenschappen	-	2	2	-	-	-	-	2	2
<b>Totaal</b>	<b>12</b>	<b>34</b>	<b>46</b>	<b>19</b>	<b>10</b>	<b>29</b>	<b>31</b>	<b>44</b>	<b>75</b>

**HOGER ONDERWIJS**  
**Aantal inschrijvingen per opleiding (vervolg)**  
**Vrije Universiteit Brussel**

	Belgische studenten			Studenten van vreemde nationaliteit			Totaal		
	M	V	T	M	V	T	M	V	T
<b>Taal- en letterkunde</b>									
Taal- en letterkunde	27	84	111	3	10	13	30	94	124
<b>Totaal</b>	<b>27</b>	<b>84</b>	<b>111</b>	<b>3</b>	<b>10</b>	<b>13</b>	<b>30</b>	<b>94</b>	<b>124</b>
<b>Toegepaste biologische wetenschappen</b>									
Bio-ingenieurswetenschappen: cel- en genbiotechnologie	11	13	24	1	-	1	12	13	25
Bio-ingenieurswetenschappen: chemie en bioprocestechn.	14	9	23	-	-	-	14	9	23
Molecular Biology	-	1	1	17	11	28	17	12	29
<b>Totaal</b>	<b>25</b>	<b>23</b>	<b>48</b>	<b>18</b>	<b>11</b>	<b>29</b>	<b>43</b>	<b>34</b>	<b>77</b>
<b>Toegepaste wetenschappen</b>									
Burgerlijk bouwkundig ingenieur	1	-	1	-	-	-	1	-	1
Burgerlijk elektrotechnisch ingenieur	1	-	1	-	-	-	1	-	1
Burgerlijk ingenieurarchitect	1	3	4	-	-	-	1	3	4
Applied Sciences and Engineering: Computer Science	-	-	-	5	3	8	5	3	8
Applied Sciences and Engineering: Applied Computer Science	2	-	2	11	7	18	13	7	20
Ingenieurswetenschappen: architectuur	22	29	51	1	2	3	23	31	54
Ingenieurswetenschappen: biomedische ingenieurstechniek	4	-	4	-	-	-	4	-	4
Ingenieurswetenschappen: bouwkunde	24	4	28	1	-	1	25	4	29
Ingenieurswetenschappen: chemie en materialen	11	2	13	-	-	-	11	2	13
Ingenieurswetenschappen: computerwetenschappen	29	-	29	-	-	-	29	-	29
Ingenieurswetenschappen: elektronica en informatietechn.	10	1	11	-	-	-	10	1	11
Ingenieurswetenschappen: toegepaste computerwetensch.	8	-	8	-	-	-	8	-	8
Ingenieurswetenschappen: werktuigkunde-elektrotechniek	36	3	39	-	-	-	36	3	39
Veiligheidstechniek	7	3	10	-	-	-	7	3	10
<b>Totaal</b>	<b>156</b>	<b>45</b>	<b>201</b>	<b>18</b>	<b>12</b>	<b>30</b>	<b>174</b>	<b>57</b>	<b>231</b>
<b>Wetenschappen</b>									
Biologie	17	21	38	-	-	-	17	21	38
Biomolecular Sciences	1	-	1	1	7	8	2	7	9
Chemie	3	3	6	-	-	-	3	3	6
Fysica	10	2	12	-	-	-	10	2	12
Geography	-	-	-	1	-	1	1	-	1
Toegepaste informatica	16	2	18	1	-	1	17	2	19
Wiskunde	6	13	19	-	-	-	6	13	19
<b>Totaal</b>	<b>53</b>	<b>41</b>	<b>94</b>	<b>3</b>	<b>7</b>	<b>10</b>	<b>56</b>	<b>48</b>	<b>104</b>
<b>Wijsbegeerte en moraalwetenschappen</b>									
Wijsbegeerte en moraalwetenschappen	29	14	43	2	2	4	31	16	47
<b>Totaal</b>	<b>29</b>	<b>14</b>	<b>43</b>	<b>2</b>	<b>2</b>	<b>4</b>	<b>31</b>	<b>16</b>	<b>47</b>
<b>Totaal master en basisopleidingen van twee cycli (2de cyclus van 2)</b>	<b>1.119</b>	<b>1.489</b>	<b>2.608</b>	<b>162</b>	<b>193</b>	<b>355</b>	<b>1.281</b>	<b>1.682</b>	<b>2.963</b>
<b>Totaal BAMA en basisopleidingen</b>	<b>3.307</b>	<b>3.922</b>	<b>7.229</b>	<b>272</b>	<b>357</b>	<b>629</b>	<b>3.579</b>	<b>4.279</b>	<b>7.858</b>
<b>Master na master</b>	139	175	314	64	93	157	203	268	471
<b>Specifieke lerarenopleiding na master</b>	61	85	146	1	4	5	62	89	151
<b>Academische initiële lerarenopleiding</b>	-	5	5	-	1	1	-	6	6
<b>Doctoraatsopleiding</b>	111	93	204	72	57	129	183	150	333
<b>Academische graad van doctor</b>	422	353	775	271	169	440	693	522	1.215
<b>Vorbereidingsprogramma</b>	136	121	257	43	47	90	179	168	347
<b>Schakelprogramma</b>	202	312	514	20	21	41	222	333	555
<b>Totaal Vrije Universiteit Brussel</b>	<b>4.378</b>	<b>5.066</b>	<b>9.444</b>	<b>743</b>	<b>749</b>	<b>1.492</b>	<b>5.121</b>	<b>5.815</b>	<b>10.936</b>

**HOGER ONDERWIJS**  
**Aantal inschrijvingen per opleiding**  
**Gezamenlijke opleidingen (1)**

	Belgische studenten			Studenten van vreemde nationaliteit			Totaal		
	M	V	T	M	V	T	M	V	T
<b>Professioneel gerichte bachelor</b>									
<b>Gezondheidszorg</b>									
KH Limburg - PHLimburg - vroedkunde 50-50	-	119	119	-	15	15	-	134	134
<b>Totaal</b>	<b>-</b>	<b>119</b>	<b>119</b>	<b>-</b>	<b>15</b>	<b>15</b>	<b>-</b>	<b>134</b>	<b>134</b>
<b>Sociaal-agogisch werk</b>									
Erasmushogeschool Brussel - HUB-EHSAL - sociaal werk 50-50	24	69	93	2	2	4	26	71	97
<b>Totaal</b>	<b>24</b>	<b>69</b>	<b>93</b>	<b>2</b>	<b>2</b>	<b>4</b>	<b>26</b>	<b>71</b>	<b>97</b>
<b>Totaal professioneel gerichte bachelor</b>	<b>24</b>	<b>188</b>	<b>212</b>	<b>2</b>	<b>17</b>	<b>19</b>	<b>26</b>	<b>205</b>	<b>231</b>
<b>Academisch gerichte bachelor</b>									
<b>Bewegings- en revalidatiewetenschappen</b>									
Artevelde - UGent - revalidatiewetenschappen en kinesitherapie 50-50	259	473	732	2	2	4	261	475	736
<b>Totaal</b>	<b>259</b>	<b>473</b>	<b>732</b>	<b>2</b>	<b>2</b>	<b>4</b>	<b>261</b>	<b>475</b>	<b>736</b>
<b>Handelwetenschappen en bedrijfskunde</b>									
HUB-EHSAL - HUB-KUBrussel - handelsingenieur 99-1	94	36	130	6	1	7	100	37	137
HUB-EHSAL - HUB-KUBrussel - handelwetenschappen 99-1	575	375	950	12	6	18	587	381	968
<b>Totaal</b>	<b>669</b>	<b>411</b>	<b>1.080</b>	<b>18</b>	<b>7</b>	<b>25</b>	<b>687</b>	<b>418</b>	<b>1.105</b>
<b>Rechten, notariaat en criminologische wetenschappen</b>									
tUL - K.U.Leuven - rechten 100-0	100	155	255	6	10	16	106	165	271
HUB-KUBrussel - K.U.Leuven - rechten 65-35	189	274	463	3	9	12	192	283	475
<b>Totaal</b>	<b>289</b>	<b>429</b>	<b>718</b>	<b>9</b>	<b>19</b>	<b>28</b>	<b>298</b>	<b>448</b>	<b>746</b>
<b>Totaal academisch gerichte bachelor</b>	<b>1.217</b>	<b>1.313</b>	<b>2.530</b>	<b>29</b>	<b>28</b>	<b>57</b>	<b>1.246</b>	<b>1.341</b>	<b>2.587</b>
<b>Master en basisopleidingen van twee cycli (2de cyclus van 2)</b>									
<b>Bewegings- en revalidatiewetenschappen</b>									
Artevelde - UGent - revalidatiewetenschappen en kinesitherapie 50-50	41	134	175	2	-	2	43	134	177
<b>Totaal</b>	<b>41</b>	<b>134</b>	<b>175</b>	<b>2</b>	<b>-</b>	<b>2</b>	<b>43</b>	<b>134</b>	<b>177</b>
<b>Economische en toegepaste economische wetenschappen; Wetenschappen</b>									
K.U. Leuven - UGent - V.U.Brussel - UHasselt - KHBO - KHMechelen - HoWest - Erasmus - Plantijn - XIOS - toerisme 100-0-0-0-0-0-0-0-0	17	38	55	-	2	2	17	40	57
<b>Totaal</b>	<b>17</b>	<b>38</b>	<b>55</b>	<b>-</b>	<b>2</b>	<b>2</b>	<b>17</b>	<b>40</b>	<b>57</b>
<b>Geneeskunde</b>									
K.U.Leuven - HUB-EHSAL - KH Brugge-Oostende - KH Kempen - KH Leuven - KH Limburg - KH Mechelen - KH Sint-Lieven - KH Zuid-West-Vlaanderen - verpleegkunde en vroedkunde 100-0-0-0-0-0-0-0-0	7	63	70	-	2	2	7	65	72
UGent - Arteveldehogeschool - HoWest - Hogeschool Gent - verpleegkunde en vroedkunde - 100-0-0-0	27	101	128	-	-	-	27	101	128
<b>Totaal</b>	<b>34</b>	<b>164</b>	<b>198</b>	<b>-</b>	<b>2</b>	<b>2</b>	<b>34</b>	<b>166</b>	<b>200</b>
<b>Politieke en sociale wetenschappen</b>									
K.U.Leuven - HUB-EHSAL - Katholieke Hogeschool Kempen - Katholieke Hogeschool Leuven - Katholieke Hogeschool Zuid-West-Vlaanderen - sociaal werk 100-0-0-0	9	25	34	-	-	-	9	25	34
<b>Totaal</b>	<b>9</b>	<b>25</b>	<b>34</b>	<b>-</b>	<b>-</b>	<b>-</b>	<b>9</b>	<b>25</b>	<b>34</b>
<b>Psychologie en pedagogische wetenschappen</b>									
UGent - Arteveldehogeschool - HoWest - Hogeschool Gent - sociaal werk 100-0-0-0	28	87	115	-	1	1	28	88	116
<b>Totaal</b>	<b>28</b>	<b>87</b>	<b>115</b>	<b>-</b>	<b>1</b>	<b>1</b>	<b>28</b>	<b>88</b>	<b>116</b>
<b>Toegepaste biologische wetenschappen</b>									
UGent - K.U.Leuven - Food Technology 49-51	-	1	1	33	18	51	33	19	52
<b>Totaal</b>	<b>-</b>	<b>1</b>	<b>1</b>	<b>33</b>	<b>18</b>	<b>51</b>	<b>33</b>	<b>19</b>	<b>52</b>
<b>Toegepaste biologische wetenschappen - Toegepaste wetenschappen</b>									
K.U.Leuven - V.U.Brussel - Water Resources Engineering 100-0	5	3	8	35	10	45	40	13	53
<b>Totaal</b>	<b>5</b>	<b>3</b>	<b>8</b>	<b>35</b>	<b>10</b>	<b>45</b>	<b>40</b>	<b>13</b>	<b>53</b>
<b>Toegepaste biologische wetenschappen - Wetenschappen</b>									
UGent - V.U.Brussel - Physical Land Resources 71-29	1	1	2	40	12	52	41	13	54
<b>Totaal</b>	<b>1</b>	<b>1</b>	<b>2</b>	<b>40</b>	<b>12</b>	<b>52</b>	<b>41</b>	<b>13</b>	<b>54</b>

**HOGER ONDERWIJS**  
**Aantal inschrijvingen per opleiding (vervolg)**  
**Gezamenlijke opleidingen (1)**

	Belgische studenten			Studenten van vreemde nationaliteit			Totaal		
	M	V	T	M	V	T	M	V	T
<b>Toegepaste wetenschappen</b>									
UGent - V.U.Brussel - ingenieurswetenschappen: fotonica 51-49	18	4	22	2	-	2	20	4	24
UGent - V.U.Brussel - science in Photonics (EM) 51-49	-	-	-	37	6	43	37	6	43
UGent - V.U.Brussel - Photonics Science and Engineering 52-48	-	-	-	2	1	3	2	1	3
<b>Totaal</b>	<b>18</b>	<b>4</b>	<b>22</b>	<b>41</b>	<b>7</b>	<b>48</b>	<b>59</b>	<b>11</b>	<b>70</b>
<b>Wetenschappen</b>									
K.U.Leuven - V.U.Brussel - geografie 65-35	59	29	88	-	-	-	59	29	88
V.U.Brussel - Universiteit Antwerpen - Ecological and Marine Management 82-18	2	-	2	12	10	22	14	10	24
<b>Totaal</b>	<b>61</b>	<b>29</b>	<b>90</b>	<b>12</b>	<b>10</b>	<b>22</b>	<b>73</b>	<b>39</b>	<b>112</b>
<b>Totaal master en basisopleidingen van twee cycli (2de cyclus van 2)</b>	<b>214</b>	<b>486</b>	<b>700</b>	<b>163</b>	<b>62</b>	<b>225</b>	<b>377</b>	<b>548</b>	<b>925</b>
<b>Totaal BAMA en basisopleidingen</b>	<b>1.455</b>	<b>1.987</b>	<b>3.442</b>	<b>194</b>	<b>107</b>	<b>301</b>	<b>1.649</b>	<b>2.094</b>	<b>3.743</b>
<b>Master na master</b>	123	101	224	15	9	24	138	110	248
<b>Totaal gezamenlijke opleidingen</b>	<b>1.578</b>	<b>2.088</b>	<b>3.666</b>	<b>209</b>	<b>116</b>	<b>325</b>	<b>1.787</b>	<b>2.204</b>	<b>3.991</b>

(1) De aantallen in deze tabel zijn **niet inbegrepen** in de tabellen per individuele instelling.

## HOGER ONDERWIJS

## Aantal inschrijvingen met een diplomacontract in een voorbereidings- of schakelprogramma per studiegebied

	Belgische studenten			Studenten van vreemde nationaliteit			Totaal		
	M	V	T	M	V	T	M	V	T
<b>Vorbereidingsprogramma</b>									
Archeologie en kunstwetenschappen	5	10	15	1	-	1	6	10	16
Architectuur	2	10	12	-	-	-	2	10	12
Architectuur; Industriële wetenschappen en technologie	1	1	2	-	-	-	1	1	2
Audiovisuele en beeldende kunst	4	7	11	-	1	1	4	8	12
Biomedische wetenschappen	1	-	1	-	-	-	1	-	1
Biotechniek	-	1	1	-	-	-	-	1	1
Economische en toegepaste economische wetenschappen	99	64	163	53	71	124	152	135	287
Farmaceutische wetenschappen	2	3	5	-	-	-	2	3	5
Gecombineerde studiegebieden	9	19	28	-	2	2	9	21	30
Geneeskunde	16	13	29	8	13	21	24	26	50
Geschiedenis	15	14	29	1	-	1	16	14	30
Gezondheidszorg	-	2	2	-	-	-	-	2	2
Handelswetenschappen en bedrijfskunde	6	6	12	-	-	-	6	6	12
Industriële wetenschappen en technologie	15	4	19	11	3	14	26	7	33
Onderwijs	-	11	11	-	-	-	-	11	11
Politieke en sociale wetenschappen	164	147	311	7	39	46	171	186	357
Psychologie en pedagogische wetenschappen	23	75	98	8	19	27	31	94	125
Rechten, notariaat en criminologische wetenschappen	46	53	99	3	3	6	49	56	105
Sociaal-agogisch werk	-	1	1	-	-	-	-	1	1
Sociale gezondheidswetenschappen	6	28	34	-	2	2	6	30	36
Taal- en letterkunde	11	29	40	-	22	22	11	51	62
Toegepaste biologische wetenschappen	4	4	8	-	2	2	4	6	10
Toegepaste taalkunde	14	53	67	-	4	4	14	57	71
Toegepaste wetenschappen	36	8	44	5	-	5	41	8	49
Verkeerskunde	4	-	4	11	-	11	15	-	15
Wetenschappen	24	17	41	6	1	7	30	18	48
Wijsbegeerte en moraalwetenschappen	16	8	24	1	-	1	17	8	25
<b>Totaal</b>	<b>523</b>	<b>588</b>	<b>1.111</b>	<b>115</b>	<b>182</b>	<b>297</b>	<b>638</b>	<b>770</b>	<b>1.408</b>
<b>Schakelprogramma</b>									
Archeologie en kunstwetenschappen	2	8	10	-	-	-	2	8	10
Architectuur	28	49	77	1	1	2	29	50	79
Architectuur; Industriële wetenschappen en technologie	12	10	22	-	1	1	12	11	23
Audiovisuele en beeldende kunst	28	18	46	3	1	4	31	19	50
Bewegings- en revalidatiewetenschappen	9	12	21	10	6	16	19	18	37
Biomedische wetenschappen	1	-	1	-	-	-	1	-	1
Biotechniek	49	65	114	1	1	2	50	66	116
Economische en toegepaste economische wetenschappen	207	151	358	12	17	29	219	168	387
Gecombineerde studiegebieden	18	60	78	-	1	1	18	61	79
Geneeskunde	54	232	286	1	-	1	55	232	287
Geschiedenis	19	16	35	-	-	-	19	16	35
Gezondheidszorg	1	-	1	-	-	-	1	-	1
Handelswetenschappen en bedrijfskunde	501	270	771	13	10	23	514	280	794
Industriële wetenschappen en technologie	890	70	960	18	5	23	908	75	983
Muziek en podiumkunsten	2	4	6	2	2	4	4	6	10
Politieke en sociale wetenschappen	271	415	686	6	6	12	277	421	698
Psychologie en pedagogische wetenschappen	181	673	854	4	14	18	185	687	872
Rechten, notariaat en criminologische wetenschappen	55	157	212	2	6	8	57	163	220
Sociale gezondheidswetenschappen	54	262	316	1	6	7	55	268	323
Taal- en letterkunde	12	71	83	2	1	3	14	72	86
Toegepaste taalkunde	39	77	116	-	2	2	39	79	118
Toegepaste wetenschappen	9	-	9	-	-	-	9	-	9
Verkeerskunde	5	2	7	1	-	1	6	2	8
Wetenschappen	119	44	163	6	2	8	125	46	171
Wijsbegeerte en moraalwetenschappen	8	9	17	-	-	-	8	9	17
<b>Totaal</b>	<b>2.574</b>	<b>2.675</b>	<b>5.249</b>	<b>83</b>	<b>82</b>	<b>165</b>	<b>2.657</b>	<b>2.757</b>	<b>5.414</b>

**HOGER ONDERWIJS**  
**Aantal inschrijvingen met een creditcontract**

	Belgische studenten			Studenten van vreemde nationaliteit			Totaal		
	M	V	T	M	V	T	M	V	T
Hogescholen	989	1.477	2.466	78	128	206	1.067	1.605	2.672
Universiteiten	1.783	2.074	3.857	247	234	481	2.030	2.308	4.338
<b>Totaal</b>	<b>2.772</b>	<b>3.551</b>	<b>6.323</b>	<b>325</b>	<b>362</b>	<b>687</b>	<b>3.097</b>	<b>3.913</b>	<b>7.010</b>



## HOGER ONDERWIJS

## Aantal inschrijvingen van generatiestudenten (1) per soort opleiding en studiegebied

	Belgische studenten			Studenten van vreemde nationaliteit			Totaal		
	M	V	T	M	V	T	M	V	T
<b>Professioneel gerichte bachelor</b>									
Architectuur	210	218	428	16	34	50	226	252	478
Audiovisuele en beeldende kunst	15	27	42	2	-	2	17	27	44
Biotechniek	269	245	514	5	5	10	274	250	524
Gezondheidszorg	533	3.040	3.573	24	232	256	557	3.272	3.829
Handelswetenschappen en bedrijfskunde	3.502	2.892	6.394	114	127	241	3.616	3.019	6.635
Industriële wetenschappen en technologie	2.918	374	3.292	66	12	78	2.984	386	3.370
Muziek en podiumkunsten	29	28	57	1	6	7	30	34	64
Nautische wetenschappen	10	-	10	40	3	43	50	3	53
Onderwijs	1.594	3.944	5.538	29	51	80	1.623	3.995	5.618
Sociaal-agogisch werk	640	2.607	3.247	20	81	101	660	2.688	3.348
<b>Totaal</b>	<b>9.720</b>	<b>13.375</b>	<b>23.095</b>	<b>317</b>	<b>551</b>	<b>868</b>	<b>10.037</b>	<b>13.926</b>	<b>23.963</b>
<b>Academisch gerichte bachelor - Hogescholen</b>									
Architectuur	238	310	548	7	20	27	245	330	575
Audiovisuele en beeldende kunst	334	407	741	73	77	150	407	484	891
Biotechniek	33	29	62	-	-	-	33	29	62
Gezondheidszorg	148	137	285	5	6	11	153	143	296
Handelswetenschappen en bedrijfskunde	445	369	814	38	33	71	483	402	885
Industriële wetenschappen en technologie	1.349	100	1.449	47	19	66	1.396	119	1.515
Muziek en podiumkunsten	116	94	210	32	33	65	148	127	275
Nautische wetenschappen	59	14	73	37	2	39	96	16	112
Productontwikkeling	46	20	66	2	5	7	48	25	73
Toegepaste taalkunde	135	434	569	9	39	48	144	473	617
<b>Totaal</b>	<b>2.903</b>	<b>1.914</b>	<b>4.817</b>	<b>250</b>	<b>234</b>	<b>484</b>	<b>3.153</b>	<b>2.148</b>	<b>5.301</b>
<b>Academisch gerichte bachelor - Universiteiten</b>									
Archeologie en kunstwetenschappen	68	154	222	6	10	16	74	164	238
Bewegings- en revalidatiewetenschappen	432	463	895	11	11	22	443	474	917
Biomedische wetenschappen	225	458	683	79	97	176	304	555	859
Diergeneeskunde	60	177	237	22	118	140	82	295	377
Economische en toegepaste economische wetenschappen	1.201	721	1.922	48	42	90	1.249	763	2.012
Economische en toegepaste economische wetenschappen; Politieke en sociale wetenschappen	13	52	65	-	8	8	13	60	73
Farmaceutische wetenschappen	121	356	477	8	25	33	129	381	510
Geneeskunde	289	398	687	26	29	55	315	427	742
Geschiedenis	325	172	497	8	10	18	333	182	515
Geschiedenis; Taal- en letterkunde	77	149	226	7	14	21	84	163	247
Godgeleerdheid, godsdienstwetenschappen en kerkelijk recht	11	8	19	41	23	64	52	31	83
Politieke en sociale wetenschappen	452	670	1.122	15	31	46	467	701	1.168
Psychologie en pedagogische wetenschappen	202	1.173	1.375	17	39	56	219	1.212	1.431
Rechten, notariaat en criminologische wetenschappen	876	1.293	2.169	27	65	92	903	1.358	2.261
Sociale gezondheidswetenschappen	4	140	144	-	3	3	4	143	147
Taal- en letterkunde	244	659	903	15	42	57	259	701	960
Tandheelkunde	19	36	55	5	5	10	24	41	65
Toegepaste biologische wetenschappen	276	217	493	5	5	10	281	222	503
Toegepaste wetenschappen	824	235	1.059	26	6	32	850	241	1.091
Verkeerskunde	8	4	12	1	-	1	9	4	13
Wetenschappen	813	349	1.162	30	11	41	843	360	1.203
Wijsbegeerte en moraalwetenschappen	88	53	141	18	12	30	106	65	171
<b>Totaal</b>	<b>6.628</b>	<b>7.937</b>	<b>14.565</b>	<b>415</b>	<b>606</b>	<b>1.021</b>	<b>7.043</b>	<b>8.543</b>	<b>15.586</b>
<b>Algemeen totaal</b>	<b>19.251</b>	<b>23.226</b>	<b>42.477</b>	<b>982</b>	<b>1.391</b>	<b>2.373</b>	<b>20.233</b>	<b>24.617</b>	<b>44.850</b>

(1) Generatiestudent: een generatiestudent is een student die zich, in een bepaald academiejaar, voor het eerst inschrijft met een diplomacontract voor een professioneel of academisch gerichte bachelor in het Vlaams hoger onderwijs. Het statuut van generatiestudent geldt voor dat volledige academiejaar.

## HOGER ONDERWIJS

## Aantal inschrijvingen van generatiestudenten (1) per soort opleiding en instelling

	Belgische studenten			Studenten van vreemde nationaliteit			Totaal			Aantal uitschrijvingen (2)
	M	V	T	M	V	T	M	V	T	
<b>Professioneel gerichte bachelor</b>										
Artesis Hogeschool Antwerpen	296	469	765	14	62	76	310	531	841	142
Arteveldehogeschool	674	1.671	2.345	16	23	39	690	1.694	2.384	416
Erasmushogeschool Brussel	336	443	779	18	26	44	354	469	823	152
Groep T-Internationale Hogeschool Leuven	76	114	190	1	4	5	77	118	195	34
Hogere Zeevaartschool	10	-	10	40	3	43	50	3	53	1
Hogeschool Gent	1.227	1.336	2.563	16	24	40	1.243	1.360	2.603	400
Hogeschool Sint-Lukas Brussel	29	17	46	2	2	4	31	19	50	8
Hogeschool voor Wetenschap & Kunst	236	99	335	9	3	12	245	102	347	57
Hogeschool West-Vlaanderen	737	481	1.218	13	13	26	750	494	1.244	188
HUB-EHSAL	258	548	806	10	30	40	268	578	846	93
Karel de Grote-Hogeschool KH Antwerpen	951	1.234	2.185	42	97	139	993	1.331	2.324	394
Katholieke Hogeschool Brugge-Oostende	240	541	781	1	3	4	241	544	785	321
Katholieke Hogeschool Kempen	683	860	1.543	17	73	90	700	933	1.633	263
Katholieke Hogeschool Leuven	493	863	1.356	14	23	37	507	886	1.393	187
Katholieke Hogeschool Limburg	526	841	1.367	14	24	38	540	865	1.405	327
Katholieke Hogeschool Mechelen	347	563	910	20	41	61	367	604	971	188
Katholieke Hogeschool Sint-Lieven	623	589	1.212	13	13	26	636	602	1.238	167
Katholieke Hogeschool Zuid-West-Vlaanderen	806	1.175	1.981	11	20	31	817	1.195	2.012	428
Lessius Hogeschool	67	382	449	3	10	13	70	392	462	44
Plantijn-Hogeschool	393	483	876	8	32	40	401	515	916	143
Provinciale Hogeschool Limburg	380	317	697	23	14	37	403	331	734	225
XIOS Hogeschool Limburg	332	349	681	12	11	23	344	360	704	177
<b>Totaal</b>	<b>9.720</b>	<b>13.375</b>	<b>23.095</b>	<b>317</b>	<b>551</b>	<b>868</b>	<b>10.037</b>	<b>13.926</b>	<b>23.963</b>	<b>4.355</b>
<b>Academisch gerichte bachelor - Hogescholen</b>										
Artesis Hogeschool Antwerpen	362	316	678	59	96	155	421	412	833	100
Erasmushogeschool Brussel	111	57	168	27	27	54	138	84	222	22
Groep T-Internationale Hogeschool Leuven	190	15	205	26	15	41	216	30	246	18
Hogere Zeevaartschool	59	14	73	37	2	39	96	16	112	15
Hogeschool Gent	550	497	1.047	15	12	27	565	509	1.074	150
Hogeschool Sint-Lukas Brussel	51	44	95	7	8	15	58	52	110	29
Hogeschool voor Wetenschap & Kunst	332	233	565	6	5	11	338	238	576	82
Hogeschool West-Vlaanderen	82	18	100	-	-	-	82	18	100	10
HUB-EHSAL	175	163	338	38	27	65	213	190	403	30
Karel de Grote-Hogeschool KH Antwerpen	85	64	149	5	5	10	90	69	159	24
Katholieke Hogeschool Brugge-Oostende	60	20	80	-	-	-	60	20	80	26
Katholieke Hogeschool Kempen	87	14	101	-	-	-	87	14	101	14
Katholieke Hogeschool Limburg	110	33	143	16	5	21	126	38	164	26
Katholieke Hogeschool Sint-Lieven	285	17	302	4	1	5	289	18	307	26
Lessius Hogeschool	143	197	340	4	20	24	147	217	364	40
Provinciale Hogeschool Limburg	152	209	361	5	11	16	157	220	377	95
XIOS Hogeschool Limburg	69	3	72	1	-	1	70	3	73	14
<b>Totaal</b>	<b>2.903</b>	<b>1.914</b>	<b>4.817</b>	<b>250</b>	<b>234</b>	<b>484</b>	<b>3.153</b>	<b>2.148</b>	<b>5.301</b>	<b>721</b>
<b>Academisch gerichte bachelor - Universiteiten</b>										
HUB-KUBrussel	42	41	83	-	3	3	42	44	86	5
Katholieke Universiteit Leuven	2.400	2.920	5.320	205	213	418	2.605	3.133	5.738	502
transnationale Universiteit Limburg	171	172	343	3	10	13	174	182	356	39
Universiteit Antwerpen	908	1.042	1.950	84	197	281	992	1.239	2.231	219
Universiteit Gent	2.350	3.021	5.371	71	121	192	2.421	3.142	5.563	551
Universiteit Hasselt	205	121	326	8	1	9	213	122	335	18
Vrije Universiteit Brussel	552	620	1.172	44	61	105	596	681	1.277	133
<b>Totaal</b>	<b>6.628</b>	<b>7.937</b>	<b>14.565</b>	<b>415</b>	<b>606</b>	<b>1.021</b>	<b>7.043</b>	<b>8.543</b>	<b>15.586</b>	<b>1.467</b>
<b>Algemeen totaal</b>	<b>19.251</b>	<b>23.226</b>	<b>42.477</b>	<b>982</b>	<b>1.391</b>	<b>2.373</b>	<b>20.233</b>	<b>24.617</b>	<b>44.850</b>	<b>6.543</b>

(1) Generatiestudent: een generatiestudent is een student die zich, in een bepaald academiejaar, voor het eerst inschrijft met een diplomacontract voor een professioneel of academisch gerichte bachelor in het Vlaams hoger onderwijs. Het statuut van generatiestudent geldt voor dat volledige academiejaar.

(2) Uitschrijvingen: het betreft studenten die zich in de loop van het academiejaar uitgeschreven hebben. Ze worden bij deze tabel vermeld omdat de instellingen ervoor gefinancierd worden.

## HOGER ONDERWIJS

## Aantal inschrijvingen van generatiestudenten (1) per soort opleiding, studiegebied en opleiding

	Belgische studenten			Studenten van vreemde nationaliteit			Totaal		
	M	V	T	M	V	T	M	V	T
<b>Professioneel gerichte bachelor</b>									
<b>Architectuur</b>									
Interieurvormgeving	77	179	256	12	29	41	89	208	297
Landschaps- en tuinarchitectuur	67	15	82	4	5	9	71	20	91
Toegepaste architectuur	66	24	90	-	-	-	66	24	90
<b>Totaal</b>	<b>210</b>	<b>218</b>	<b>428</b>	<b>16</b>	<b>34</b>	<b>50</b>	<b>226</b>	<b>252</b>	<b>478</b>
<b>Audiovisuele en beeldende kunst</b>									
Beeldende vormgeving	15	27	42	2	-	2	17	27	44
<b>Totaal</b>	<b>15</b>	<b>27</b>	<b>42</b>	<b>2</b>	<b>-</b>	<b>2</b>	<b>17</b>	<b>27</b>	<b>44</b>
<b>Biotechniek</b>									
Agro- en biotechnologie	269	245	514	5	5	10	274	250	524
<b>Totaal</b>	<b>269</b>	<b>245</b>	<b>514</b>	<b>5</b>	<b>5</b>	<b>10</b>	<b>274</b>	<b>250</b>	<b>524</b>
<b>Gezondheidszorg</b>									
Biomedische laboratoriumtechnologie	111	194	305	4	6	10	115	200	315
Ergotherapie	44	399	443	1	2	3	45	401	446
Logopedie en audiologie	4	293	297	1	2	3	5	295	300
Medische beeldvorming	16	25	41	-	1	1	16	26	42
Optiek en optometrie	3	21	24	1	1	2	4	22	26
Orthopedie	4	12	16	-	-	-	4	12	16
Podologie	8	22	30	-	-	-	8	22	30
Verpleegkunde	295	1.265	1.560	15	106	121	310	1.371	1.681
Verpleegkunde brugprogramma	20	113	133	-	1	1	20	114	134
Voedings- en dieetkunde	24	229	253	-	11	11	24	240	264
Voedkunde	4	467	471	2	102	104	6	569	575
<b>Totaal</b>	<b>533</b>	<b>3.040</b>	<b>3.573</b>	<b>24</b>	<b>232</b>	<b>256</b>	<b>557</b>	<b>3.272</b>	<b>3.829</b>
<b>Handelswetenschappen en bedrijfskunde</b>									
Bedrijfsmanagement	1.859	1.332	3.191	69	64	133	1.928	1.396	3.324
Communicatiemanagement	202	447	649	2	11	13	204	458	662
Hotelmanagement	73	104	177	4	8	12	77	112	189
Informaticamanagement en multimedia	77	12	89	4	-	4	81	12	93
Journalistiek	162	185	347	4	7	11	166	192	358
Netwerkeconomie	9	2	11	-	-	-	9	2	11
Office management	180	577	757	4	28	32	184	605	789
Toegepaste informatica	899	53	952	22	1	23	921	54	975
Toerisme en recreatiemanagement	41	180	221	5	8	13	46	188	234
<b>Totaal</b>	<b>3.502</b>	<b>2.892</b>	<b>6.394</b>	<b>114</b>	<b>127</b>	<b>241</b>	<b>3.616</b>	<b>3.019</b>	<b>6.635</b>
<b>Industriële wetenschappen en technologie</b>									
Audiovisuele technieken: assistentie	18	9	27	1	2	3	19	11	30
Audiovisuele technieken: beeld-geluid-montage	61	10	71	2	-	2	63	10	73
Audiovisuele technieken: film, TV en video	52	20	72	4	2	6	56	22	78
Audiovisuele technieken: fotografie	29	46	75	4	2	6	33	48	81
Autotechnologie	215	3	218	4	-	4	219	3	222
Bouw	229	6	235	8	-	8	237	6	243
Chemie	214	67	281	4	1	5	218	68	286
Elektromechanica	697	4	701	9	-	9	706	4	710
Elektronica-ICT	391	7	398	3	-	3	394	7	401
Elektrotechniek	152	-	152	2	-	2	154	-	154
Facilitair management	16	16	32	1	-	1	17	16	33
Grafische en digitale media	80	45	125	6	1	7	86	46	132
Houttechnologie	82	1	83	1	-	1	83	1	84
Logistiek	14	1	15	-	-	-	14	1	15
Luchtvaart	25	-	25	1	-	1	26	-	26
Mechanische ontwerp- en productietechnologie	111	-	111	1	-	1	112	-	112
Milieuzorg	7	1	8	-	-	-	7	1	8
Modetechnologie	1	37	38	-	1	1	1	38	39
Multimedia en communicatietechnologie	412	42	454	12	3	15	424	45	469
Textieltechnologie	4	-	4	-	-	-	4	-	4
Vastgoed	108	59	167	3	-	3	111	59	170
<b>Totaal</b>	<b>2.918</b>	<b>374</b>	<b>3.292</b>	<b>66</b>	<b>12</b>	<b>78</b>	<b>2.984</b>	<b>386</b>	<b>3.370</b>
<b>Muziek en podiumkunsten</b>									
Dans	1	12	13	-	5	5	1	17	18
Musical	2	9	11	-	1	1	2	10	12
Pop- en rockmuziek	26	7	33	1	-	1	27	7	34
<b>Totaal</b>	<b>29</b>	<b>28</b>	<b>57</b>	<b>1</b>	<b>6</b>	<b>7</b>	<b>30</b>	<b>34</b>	<b>64</b>
<b>Nautische wetenschappen</b>									
Scheepswerktuigkunde	10	-	10	40	3	43	50	3	53
<b>Totaal</b>	<b>10</b>	<b>-</b>	<b>10</b>	<b>40</b>	<b>3</b>	<b>43</b>	<b>50</b>	<b>3</b>	<b>53</b>

## HOGER ONDERWIJS

## Aantal inschrijvingen van generatiestudenten (1) per soort opleiding, studiegebied en opleiding (vervolg)

	Belgische studenten			Studenten van vreemde nationaliteit			Totaal		
	M	V	T	M	V	T	M	V	T
<b>Onderwijs</b>									
Onderwijs: kleuteronderwijs	32	1.236	1.268	1	20	21	33	1.256	1.289
Onderwijs: lager onderwijs	300	1.424	1.724	2	12	14	302	1.436	1.738
Onderwijs: secundair onderwijs	1.262	1.284	2.546	26	19	45	1.288	1.303	2.591
<b>Totaal</b>	<b>1.594</b>	<b>3.944</b>	<b>5.538</b>	<b>29</b>	<b>51</b>	<b>80</b>	<b>1.623</b>	<b>3.995</b>	<b>5.618</b>
<b>Sociaal-agogisch werk</b>									
Gezinswetenschappen	27	150	177	1	15	16	28	165	193
Maatschappelijke veiligheid	31	10	41	-	-	-	31	10	41
Orthopedagogie	142	902	1.044	5	22	27	147	924	1.071
Sociaal werk	337	1.106	1.443	10	31	41	347	1.137	1.484
Toegepaste psychologie	103	439	542	4	13	17	107	452	559
<b>Totaal</b>	<b>640</b>	<b>2.607</b>	<b>3.247</b>	<b>20</b>	<b>81</b>	<b>101</b>	<b>660</b>	<b>2.688</b>	<b>3.348</b>
<b>Totaal professioneel gerichte bachelor</b>	<b>9.720</b>	<b>13.375</b>	<b>23.095</b>	<b>317</b>	<b>551</b>	<b>868</b>	<b>10.037</b>	<b>13.926</b>	<b>23.963</b>
<b>Academisch gerichte bachelor - Hogescholen</b>									
<b>Architectuur</b>									
Architectuur	201	163	364	5	7	12	206	170	376
Interieurarchitectuur	37	147	184	2	13	15	39	160	199
<b>Totaal</b>	<b>238</b>	<b>310</b>	<b>548</b>	<b>7</b>	<b>20</b>	<b>27</b>	<b>245</b>	<b>330</b>	<b>575</b>
<b>Audiovisuele en beeldende kunst</b>									
Audiovisuele kunsten	95	46	141	17	9	26	112	55	167
Beeldende kunsten	224	347	571	49	57	106	273	404	677
Conservatie en restauratie	4	13	17	4	10	14	8	23	31
Productdesign	11	1	12	3	1	4	14	2	16
<b>Totaal</b>	<b>334</b>	<b>407</b>	<b>741</b>	<b>73</b>	<b>77</b>	<b>150</b>	<b>407</b>	<b>484</b>	<b>891</b>
<b>Biotechniek</b>									
Biowetenschappen	33	29	62	-	-	-	33	29	62
<b>Totaal</b>	<b>33</b>	<b>29</b>	<b>62</b>	<b>-</b>	<b>-</b>	<b>-</b>	<b>33</b>	<b>29</b>	<b>62</b>
<b>Gezondheidszorg</b>									
Kinesitherapie	123	117	240	3	6	9	126	123	249
Milieu- en preventiemanagement	12	3	15	2	-	2	14	3	17
Revalidatiewetenschappen en kinesitherapie	13	17	30	-	-	-	13	17	30
<b>Totaal</b>	<b>148</b>	<b>137</b>	<b>285</b>	<b>5</b>	<b>6</b>	<b>11</b>	<b>153</b>	<b>143</b>	<b>296</b>
<b>Handelswetenschappen en bedrijfskunde</b>									
Bestuurskunde en publiek management	15	24	39	-	1	1	15	25	40
Business Administration	16	11	27	28	24	52	44	35	79
Handelsingenieur	24	15	39	3	-	3	27	15	42
Handelswetenschappen	390	319	709	7	8	15	397	327	724
<b>Totaal</b>	<b>445</b>	<b>369</b>	<b>814</b>	<b>38</b>	<b>33</b>	<b>71</b>	<b>483</b>	<b>402</b>	<b>885</b>
<b>Industriële wetenschappen en technologie</b>									
Industrial Science: Chemical Engineering	2	-	2	5	4	9	7	4	11
Industrial Science: Electromechanical Engineering	2	-	2	8	1	9	10	1	11
Industrial Science: Electronic Engineering	-	-	-	11	9	20	11	9	20
Industriële wetenschappen	37	1	38	7	-	7	44	1	45
Industriële wetenschappen: bouwkunde	333	29	362	4	2	6	337	31	368
Industriële wetenschappen: chemie	206	37	243	2	1	3	208	38	246
Industriële wetenschappen: elektromechanica	533	17	550	6	2	8	539	19	558
Industriële wetenschappen: elektronica-ICT	169	3	172	4	-	4	173	3	176
Industriële wetenschappen: industrieel ontwerpen	18	8	26	-	-	-	18	8	26
Industriële wetenschappen: informatica	34	2	36	-	-	-	34	2	36
Industriële wetenschappen: milieukunde	5	1	6	-	-	-	5	1	6
Industriële wetenschappen: nucleaire technologie	9	1	10	-	-	-	9	1	10
Industriële wetenschappen: textieltechnologie	1	1	2	-	-	-	1	1	2
<b>Totaal</b>	<b>1.349</b>	<b>100</b>	<b>1.449</b>	<b>47</b>	<b>19</b>	<b>66</b>	<b>1.396</b>	<b>119</b>	<b>1.515</b>
<b>Muziek en podiumkunsten</b>									
Drama	13	18	31	-	8	8	13	26	39
Muziek	103	76	179	32	25	57	135	101	236
<b>Totaal</b>	<b>116</b>	<b>94</b>	<b>210</b>	<b>32</b>	<b>33</b>	<b>65</b>	<b>148</b>	<b>127</b>	<b>275</b>
<b>Nautische wetenschappen</b>									
Nautische wetenschappen	59	14	73	37	2	39	96	16	112
<b>Totaal</b>	<b>59</b>	<b>14</b>	<b>73</b>	<b>37</b>	<b>2</b>	<b>39</b>	<b>96</b>	<b>16</b>	<b>112</b>
<b>Productontwikkeling</b>									
Productontwikkeling	46	20	66	2	5	7	48	25	73
<b>Totaal</b>	<b>46</b>	<b>20</b>	<b>66</b>	<b>2</b>	<b>5</b>	<b>7</b>	<b>48</b>	<b>25</b>	<b>73</b>
<b>Toegepaste taalkunde</b>									
Toegepaste taalkunde	135	434	569	9	39	48	144	473	617
<b>Totaal</b>	<b>135</b>	<b>434</b>	<b>569</b>	<b>9</b>	<b>39</b>	<b>48</b>	<b>144</b>	<b>473</b>	<b>617</b>
<b>Totaal academisch gerichte bachelor - Hogescholen</b>	<b>2.903</b>	<b>1.914</b>	<b>4.817</b>	<b>250</b>	<b>234</b>	<b>484</b>	<b>3.153</b>	<b>2.148</b>	<b>5.301</b>

## HOGER ONDERWIJS

## Aantal inschrijvingen van generatiestudenten (1) per soort opleiding, studiegebied en opleiding (vervolg)

	Belgische studenten			Studenten van vreemde nationaliteit			Totaal		
	M	V	T	M	V	T	M	V	T
<b>Academisch gerichte bachelor - Universiteiten</b>									
<b>Archeologie en kunstwetenschappen</b>									
Archeologie	28	33	61	3	-	3	31	33	64
Kunstwetenschappen	24	96	120	2	5	7	26	101	127
Kunstwetenschappen en archeologie	8	13	21	-	3	3	8	16	24
Musicologie	8	12	20	1	2	3	9	14	23
<b>Totaal</b>	<b>68</b>	<b>154</b>	<b>222</b>	<b>6</b>	<b>10</b>	<b>16</b>	<b>74</b>	<b>164</b>	<b>238</b>
<b>Bewegings- en revalidatiewetenschappen</b>									
Lichamelijke opvoeding en bewegingswetenschappen	210	99	309	5	4	9	215	103	318
Revalidatiewetenschappen en kinesitherapie	222	364	586	6	7	13	228	371	599
<b>Totaal</b>	<b>432</b>	<b>463</b>	<b>895</b>	<b>11</b>	<b>11</b>	<b>22</b>	<b>443</b>	<b>474</b>	<b>917</b>
<b>Biomedische wetenschappen</b>									
Biomedische wetenschappen	225	458	683	79	97	176	304	555	859
<b>Totaal</b>	<b>225</b>	<b>458</b>	<b>683</b>	<b>79</b>	<b>97</b>	<b>176</b>	<b>304</b>	<b>555</b>	<b>859</b>
<b>Diergeneeskunde</b>									
Diergeneeskunde	60	177	237	22	118	140	82	295	377
<b>Totaal</b>	<b>60</b>	<b>177</b>	<b>237</b>	<b>22</b>	<b>118</b>	<b>140</b>	<b>82</b>	<b>295</b>	<b>377</b>
<b>Economische en toegepaste economische wetenschappen</b>									
Economische wetenschappen	37	17	54	5	2	7	42	19	61
Economische wetenschappen/TEW/TEW: handelsingenieur	306	208	514	5	9	14	311	217	528
TEW: bedrijfskunde	151	85	236	10	16	26	161	101	262
TEW: economisch beleid	15	5	20	2	-	2	17	5	22
TEW: handelsingenieur	280	160	440	9	6	15	289	166	455
TEW: handelsingenieur in de beleidsinformatica	68	21	89	-	-	-	68	21	89
Toegepaste economische wetenschappen	344	225	569	17	9	26	361	234	595
<b>Totaal</b>	<b>1.201</b>	<b>721</b>	<b>1.922</b>	<b>48</b>	<b>42</b>	<b>90</b>	<b>1.249</b>	<b>763</b>	<b>2.012</b>
<b>Economische en toegepaste economische wetenschappen; Politieke en sociale wetenschappen</b>									
Sociaal-economische wetenschappen	13	52	65	-	8	8	13	60	73
<b>Totaal</b>	<b>13</b>	<b>52</b>	<b>65</b>	<b>-</b>	<b>8</b>	<b>8</b>	<b>13</b>	<b>60</b>	<b>73</b>
<b>Farmaceutische wetenschappen</b>									
Farmaceutische wetenschappen	121	356	477	8	25	33	129	381	510
<b>Totaal</b>	<b>121</b>	<b>356</b>	<b>477</b>	<b>8</b>	<b>25</b>	<b>33</b>	<b>129</b>	<b>381</b>	<b>510</b>
<b>Geneeskunde</b>									
Geneeskunde	289	398	687	26	29	55	315	427	742
<b>Totaal</b>	<b>289</b>	<b>398</b>	<b>687</b>	<b>26</b>	<b>29</b>	<b>55</b>	<b>315</b>	<b>427</b>	<b>742</b>
<b>Geschiedenis</b>									
Geschiedenis	325	172	497	8	10	18	333	182	515
<b>Totaal</b>	<b>325</b>	<b>172</b>	<b>497</b>	<b>8</b>	<b>10</b>	<b>18</b>	<b>333</b>	<b>182</b>	<b>515</b>
<b>Geschiedenis; Taal- en letterkunde</b>									
Afrikaanse talen en culturen	4	13	17	-	-	-	4	13	17
Oosterse talen en culturen	20	33	53	1	3	4	21	36	57
Oost-Europese talen en culturen	12	17	29	-	2	2	12	19	31
Taal- en regiostudies: Arabistiek en Islamkunde	4	9	13	1	1	2	5	10	15
Taal- en regiostudies: Japanologie	23	45	68	2	2	4	25	47	72
Taal- en regiostudies: Oude Nabije Oosten	1	4	5	-	1	1	1	5	6
Taal- en regiostudies: Sinologie	7	13	20	1	2	3	8	15	23
Taal- en regiostudies: Slavistiek en Oost-Europakunde	6	15	21	2	3	5	8	18	26
<b>Totaal</b>	<b>77</b>	<b>149</b>	<b>226</b>	<b>7</b>	<b>14</b>	<b>21</b>	<b>84</b>	<b>163</b>	<b>247</b>
<b>Godgeleerdheid, godsdienstwetenschappen en kerkelijk recht</b>									
Godgeleerdheid en godsdienstwetenschappen	11	8	19	1	-	1	12	8	20
Theology and Religious Studies	-	-	-	40	23	63	40	23	63
<b>Totaal</b>	<b>11</b>	<b>8</b>	<b>19</b>	<b>41</b>	<b>23</b>	<b>64</b>	<b>52</b>	<b>31</b>	<b>83</b>
<b>Politieke en sociale wetenschappen</b>									
Communicatiewetenschappen	198	435	633	5	19	24	203	454	657
Politieke en sociale wetenschappen	46	51	97	2	4	6	48	55	103
Politieke wetenschappen	158	98	256	8	5	13	166	103	269
Sociologie	50	86	136	-	3	3	50	89	139
<b>Totaal</b>	<b>452</b>	<b>670</b>	<b>1.122</b>	<b>15</b>	<b>31</b>	<b>46</b>	<b>467</b>	<b>701</b>	<b>1.168</b>

## HOGER ONDERWIJS

## Aantal inschrijvingen van generatiestudenten (1) per soort opleiding, studiegebied en opleiding (vervolg)

	Belgische studenten			Studenten van vreemde nationaliteit			Totaal		
	M	V	T	M	V	T	M	V	T
<b>Psychologie en pedagogische wetenschappen</b>									
Agogische wetenschappen	4	28	32	-	1	1	4	29	33
Onderwijskunde	4	24	28	-	2	2	4	26	30
Pedagogische wetenschappen	12	300	312	-	7	7	12	307	319
Psychologie	182	821	1.003	17	29	46	199	850	1.049
<b>Totaal</b>	<b>202</b>	<b>1.173</b>	<b>1.375</b>	<b>17</b>	<b>39</b>	<b>56</b>	<b>219</b>	<b>1.212</b>	<b>1.431</b>
<b>Rechten, notariaat en criminologische wetenschappen</b>									
Criminologische wetenschappen	139	262	401	4	18	22	143	280	423
Rechten	737	1.031	1.768	23	47	70	760	1.078	1.838
<b>Totaal</b>	<b>876</b>	<b>1.293</b>	<b>2.169</b>	<b>27</b>	<b>65</b>	<b>92</b>	<b>903</b>	<b>1.358</b>	<b>2.261</b>
<b>Sociale gezondheidswetenschappen</b>									
Logopedische en audiologische wetenschappen	4	140	144	-	3	3	4	143	147
<b>Totaal</b>	<b>4</b>	<b>140</b>	<b>144</b>	<b>-</b>	<b>3</b>	<b>3</b>	<b>4</b>	<b>143</b>	<b>147</b>
<b>Taal- en letterkunde</b>									
Taal- en letterkunde: combinatie 2 talen	244	659	903	15	42	57	259	701	960
<b>Totaal</b>	<b>244</b>	<b>659</b>	<b>903</b>	<b>15</b>	<b>42</b>	<b>57</b>	<b>259</b>	<b>701</b>	<b>960</b>
<b>Tandheelkunde</b>									
Tandheelkunde	19	36	55	5	5	10	24	41	65
<b>Totaal</b>	<b>19</b>	<b>36</b>	<b>55</b>	<b>5</b>	<b>5</b>	<b>10</b>	<b>24</b>	<b>41</b>	<b>65</b>
<b>Toegepaste biologische wetenschappen</b>									
Bio-ingenieurswetenschappen	276	217	493	5	5	10	281	222	503
<b>Totaal</b>	<b>276</b>	<b>217</b>	<b>493</b>	<b>5</b>	<b>5</b>	<b>10</b>	<b>281</b>	<b>222</b>	<b>503</b>
<b>Toegepaste wetenschappen</b>									
Ingenieurswetenschappen	674	118	792	19	1	20	693	119	812
Ingenieurswetenschappen: architectuur	148	117	265	7	5	12	155	122	277
Ingenieurswetenschappen: bouwkunde	1	-	1	-	-	-	1	-	1
Ingenieurswetenschappen: computerwetenschappen	1	-	1	-	-	-	1	-	1
<b>Totaal</b>	<b>824</b>	<b>235</b>	<b>1.059</b>	<b>26</b>	<b>6</b>	<b>32</b>	<b>850</b>	<b>241</b>	<b>1.091</b>
<b>Verkeerskunde</b>									
Verkeerskunde	8	4	12	1	-	1	9	4	13
<b>Totaal</b>	<b>8</b>	<b>4</b>	<b>12</b>	<b>1</b>	<b>-</b>	<b>1</b>	<b>9</b>	<b>4</b>	<b>13</b>
<b>Wetenschappen</b>									
Biochemie en biotechnologie	84	60	144	4	1	5	88	61	149
Biologie	125	99	224	3	4	7	128	103	231
Chemie	117	58	175	4	2	6	121	60	181
Computerwetenschappen	22	5	27	1	-	1	23	5	28
Fysica	70	14	84	5	1	6	75	15	90
Fysica en sterrenkunde	36	5	41	4	-	4	40	5	45
Geografie	32	9	41	1	-	1	33	9	42
Geografie en geomatica	18	14	32	-	-	-	18	14	32
Geologie	33	20	53	1	1	2	34	21	55
Informatica	185	9	194	6	-	6	191	9	200
Wiskunde	91	56	147	1	2	3	92	58	150
<b>Totaal</b>	<b>813</b>	<b>349</b>	<b>1.162</b>	<b>30</b>	<b>11</b>	<b>41</b>	<b>843</b>	<b>360</b>	<b>1.203</b>
<b>Wijsbegeerte en moraalwetenschappen</b>									
Moraalwetenschappen	8	12	20	-	-	-	8	12	20
Philosophy	2	1	3	10	6	16	12	7	19
Wijsbegeerte	73	35	108	5	5	10	78	40	118
Wijsbegeerte en moraalwetenschappen	5	5	10	3	1	4	8	6	14
<b>Totaal</b>	<b>88</b>	<b>53</b>	<b>141</b>	<b>18</b>	<b>12</b>	<b>30</b>	<b>106</b>	<b>65</b>	<b>171</b>
<b>Totaal academisch gerichte bachelor - Universiteiten</b>	<b>6.628</b>	<b>7.937</b>	<b>14.565</b>	<b>415</b>	<b>606</b>	<b>1.021</b>	<b>7.043</b>	<b>8.543</b>	<b>15.586</b>
<b>Algemeen totaal</b>	<b>19.251</b>	<b>23.226</b>	<b>42.477</b>	<b>982</b>	<b>1.391</b>	<b>2.373</b>	<b>20.233</b>	<b>24.617</b>	<b>44.850</b>

(1) Generatiestudent: een generatiestudent is een student die zich, in een bepaald academiejaar, voor het eerst inschrijft met een diplomacontract voor een professioneel of academisch gerichte bachelor in het Vlaams hoger onderwijs. Het statuut van generatiestudent geldt voor dat volledige academiejaar.



## Aantal inschrijvingen van generatiestudenten (1)

	Totaal			1992 en later		1991		1990		1989		1988	
	M	V	T	M	V	M	V	M	V	M	V	M	V
<b>Professioneel gerichte bachelor</b>													
Architectuur	226	252	478	-	1	97	138	63	61	41	22	10	8
Audiovisuele en beeldende kunst	17	27	44	-	-	7	20	5	6	4	1	-	-
Biotechniek	274	250	524	-	1	186	158	59	65	19	13	5	2
Gezondheidszorg	557	3.272	3.829	1	16	298	2.005	112	459	37	126	10	62
Handelswetenschappen en bedrijfskunde	3.616	3.019	6.635	10	9	1.833	1.882	1.066	673	400	234	157	84
Industriële wetenschappen en technologie	2.984	386	3.370	4	2	1.780	233	749	100	258	25	75	7
Muziek en podiumkunsten	30	34	64	1	1	12	18	10	8	5	6	2	1
Nautische wetenschappen	50	3	53	-	-	3	-	3	-	2	-	7	-
Onderwijs	1.623	3.995	5.618	4	20	864	2.521	431	917	169	274	73	48
Sociaal-agogisch werk	660	2.688	3.348	1	6	276	1.641	192	545	72	184	29	54
<b>Totaal</b>	<b>10.037</b>	<b>13.926</b>	<b>23.963</b>	<b>21</b>	<b>56</b>	<b>5.356</b>	<b>8.616</b>	<b>2.690</b>	<b>2.834</b>	<b>1.007</b>	<b>885</b>	<b>368</b>	<b>266</b>
<b>Academisch gerichte bachelor - Hogescholen</b>													
Architectuur	245	330	575	2	4	148	251	66	54	22	14	2	5
Audiovisuele en beeldende kunst	407	484	891	-	4	133	252	119	123	55	45	34	19
Biotechniek	33	29	62	-	-	30	28	2	1	1	-	-	-
Gezondheidszorg	153	143	296	-	-	107	124	34	16	11	-	1	3
Handelswetenschappen en bedrijfskunde	483	402	885	4	3	341	322	92	38	19	14	8	8
Industriële wetenschappen en technologie	1.396	119	1.515	11	3	1.125	86	192	11	42	8	15	8
Muziek en podiumkunsten	148	127	275	3	3	61	72	27	18	18	3	9	2
Nautische wetenschappen	96	16	112	3	2	38	10	23	1	14	-	4	1
Productontwikkeling	48	25	73	-	-	26	18	15	3	5	1	1	-
Toegepaste taalkunde	144	473	617	-	2	93	340	26	85	14	17	3	12
<b>Totaal</b>	<b>3.153</b>	<b>2.148</b>	<b>5.301</b>	<b>23</b>	<b>21</b>	<b>2.102</b>	<b>1.503</b>	<b>596</b>	<b>350</b>	<b>201</b>	<b>102</b>	<b>77</b>	<b>58</b>
<b>Academisch gerichte bachelor - Universiteiten</b>													
Archeologie en kunstwetenschappen	74	164	238	1	2	42	124	14	20	6	6	2	-
Bewegings- en revalidatiewetenschappen	443	474	917	6	8	356	419	60	37	12	4	4	2
Biomedische wetenschappen	304	555	859	3	21	218	430	35	65	19	22	13	9
Diergeneeskunde	82	295	377	1	5	51	189	13	40	4	20	6	11
Economische en toegepaste economische wetenschappen	1.249	763	2.012	19	14	999	653	165	62	41	19	9	1
Economische en toegepaste economische wetenschappen; Politieke en sociale wetenschappen	13	60	73	-	2	10	41	3	12	-	3	-	2
Farmaceutische wetenschappen	129	381	510	1	10	110	332	14	22	-	7	1	3
Geneeskunde	315	427	742	15	27	273	379	18	16	4	2	2	-
Geschiedenis	333	182	515	3	2	221	146	74	20	12	6	3	1
Geschiedenis; Taal- en letterkunde	84	163	247	2	2	54	115	18	28	4	10	-	5
Godgeleerdheid, godsdienstwetenschappen en kerkelijk recht	52	31	83	-	-	7	6	1	1	1	-	-	-
Politieke en sociale wetenschappen	467	701	1.168	10	13	312	564	94	88	30	16	4	10
Psychologie en pedagogische wetenschappen	219	1.212	1.431	3	16	138	1.028	37	124	13	20	5	3
Rechten, notariaat en criminologische wetenschappen	903	1.358	2.261	10	34	668	1.091	140	161	42	37	20	14
Sociale gezondheidswetenschappen	4	143	147	-	2	3	131	-	7	1	-	-	1
Taal- en letterkunde	259	701	960	4	14	203	592	24	72	16	9	4	3
Tandheelkunde	24	41	65	-	1	19	34	3	2	1	1	-	-
Toegepaste biologische wetenschappen	281	222	503	10	8	248	202	17	9	2	-	-	1
Toegepaste wetenschappen	850	241	1.091	46	16	727	207	56	15	13	2	2	1
Verkeerskunde	9	4	13	1	-	7	1	1	3	-	-	-	-
Wetenschappen	843	360	1.203	26	12	674	308	98	36	21	3	10	-
Wijsbegeerte en moraalwetenschappen	106	65	171	3	2	46	38	24	10	5	5	2	4
<b>Totaal</b>	<b>7.043</b>	<b>8.543</b>	<b>15.586</b>	<b>164</b>	<b>211</b>	<b>5.386</b>	<b>7.030</b>	<b>909</b>	<b>850</b>	<b>247</b>	<b>192</b>	<b>87</b>	<b>71</b>
<b>Algemeen totaal</b>	<b>20.233</b>	<b>24.617</b>	<b>44.850</b>	<b>208</b>	<b>288</b>	<b>12.844</b>	<b>17.149</b>	<b>4.195</b>	<b>4.034</b>	<b>1.455</b>	<b>1.179</b>	<b>532</b>	<b>395</b>

(1) Generatiestudent: een generatiestudent is een student die zich, in een bepaald academiejaar, voor het eerst inschrijft met een diplomacontract voor een professioneel of academisch gerichte bachelor in het Vlaams hoger onderwijs. Het statuut van generatiestudent geldt voor dat volledige academiejaar.

**ONDERWIJS**

**per soort opleiding, studiegebied en geboortjaar**

	1987		1986		1985		1984		1983		1982		1981		1980		1979		1978 en vroeger	
	M	V	M	V	M	V	M	V	M	V	M	V	M	V	M	V	M	V	M	V
	8	9	1	1	2	2	-	-	2	1	-	-	-	1	-	1	-	-	2	7
	1	-	-	-	-	-	-	-	-	-	-	-	-	-	-	-	-	-	-	-
	1	3	1	-	1	1	-	3	-	-	-	-	-	-	-	-	-	-	2	4
	12	59	10	40	8	36	6	36	3	26	4	34	5	22	2	30	2	18	47	303
	59	17	18	22	10	16	8	11	5	6	5	7	5	6	1	4	1	5	38	43
	29	5	23	3	11	1	4	2	4	-	10	-	2	1	4	1	2	1	29	5
	-	-	-	-	-	-	-	-	-	-	-	-	-	-	-	-	-	-	-	-
	4	-	9	-	1	1	8	1	-	-	7	1	-	-	1	-	2	-	3	-
	20	23	11	18	11	11	3	12	6	12	4	6	3	11	2	11	1	9	21	102
	13	17	6	17	5	7	6	13	3	7	4	9	4	16	7	8	3	8	39	156
	<b>147</b>	<b>133</b>	<b>79</b>	<b>101</b>	<b>49</b>	<b>75</b>	<b>35</b>	<b>78</b>	<b>23</b>	<b>52</b>	<b>34</b>	<b>57</b>	<b>19</b>	<b>57</b>	<b>17</b>	<b>55</b>	<b>11</b>	<b>41</b>	<b>181</b>	<b>620</b>
	2	-	1	-	1	-	1	1	-	-	-	1	-	-	-	-	-	-	-	-
	20	14	12	7	12	4	8	7	6	2	1	2	1	2	-	-	1	-	5	3
	-	-	-	-	-	-	-	-	-	-	-	-	-	-	-	-	-	-	-	-
	5	3	3	5	4	2	-	2	2	-	-	2	-	-	-	1	1	-	4	2
	4	1	-	-	1	-	1	-	2	-	-	-	1	-	-	1	-	-	2	1
	3	9	5	3	6	4	5	2	4	3	2	3	2	3	-	-	-	-	3	2
	5	1	-	-	1	1	4	-	1	-	-	-	-	-	-	-	-	-	3	-
	-	2	-	-	1	-	-	-	-	-	-	-	-	-	-	-	-	-	-	1
	5	4	-	3	-	1	1	1	-	-	-	1	-	4	1	-	-	-	1	3
	<b>44</b>	<b>34</b>	<b>21</b>	<b>18</b>	<b>26</b>	<b>12</b>	<b>20</b>	<b>13</b>	<b>15</b>	<b>5</b>	<b>3</b>	<b>9</b>	<b>4</b>	<b>9</b>	<b>1</b>	<b>2</b>	<b>2</b>	<b>-</b>	<b>18</b>	<b>12</b>
	1	1	-	2	1	1	-	2	2	-	-	-	-	-	-	3	-	-	5	3
	1	2	1	2	-	-	-	-	-	-	1	-	-	-	-	-	-	-	2	-
	5	3	5	1	4	1	2	1	-	-	-	-	-	-	-	-	-	-	-	2
	5	8	1	5	1	4	-	4	-	2	-	1	-	-	-	1	-	2	-	3
	6	2	2	4	1	2	-	1	2	3	1	2	1	-	-	-	-	-	3	-
	-	-	-	-	-	-	-	-	-	-	-	-	-	-	-	-	-	-	-	-
	1	3	1	-	-	-	-	-	-	2	-	1	1	-	-	-	-	-	-	1
	1	1	1	1	-	-	-	-	-	1	-	-	1	-	-	-	-	-	-	-
	5	1	2	-	2	-	1	-	1	-	1	-	1	-	1	-	-	-	8	5
	1	-	1	1	-	-	-	-	1	-	-	-	1	-	-	-	-	-	2	2
	-	-	1	-	1	-	6	-	7	-	5	-	1	1	3	1	1	1	18	21
	5	3	1	2	2	-	-	1	1	-	1	-	2	-	1	-	-	-	4	4
	8	3	2	3	2	2	1	-	-	2	1	-	1	1	-	3	-	-	8	7
	4	3	1	1	2	1	-	1	-	2	3	-	1	-	1	1	-	1	11	11
	-	-	-	-	-	-	-	-	-	-	-	-	-	-	-	-	-	-	-	2
	-	-	3	3	-	2	-	-	1	2	-	-	-	-	-	1	-	1	4	2
	-	-	-	1	-	-	1	-	-	-	-	-	-	-	-	-	-	1	-	1
	2	-	1	-	1	-	-	1	-	-	-	-	-	-	-	-	-	-	-	-
	1	-	1	-	1	-	-	-	1	-	-	-	1	-	-	-	-	-	1	-
	-	-	-	-	-	-	-	-	-	-	-	-	-	-	-	-	-	-	-	-
	3	-	2	-	1	1	-	-	2	-	-	-	1	-	-	-	1	-	4	-
	-	-	2	-	4	1	1	-	-	-	2	-	2	-	-	-	-	-	15	5
	<b>49</b>	<b>30</b>	<b>28</b>	<b>26</b>	<b>23</b>	<b>15</b>	<b>12</b>	<b>11</b>	<b>17</b>	<b>15</b>	<b>14</b>	<b>4</b>	<b>14</b>	<b>2</b>	<b>6</b>	<b>10</b>	<b>2</b>	<b>7</b>	<b>85</b>	<b>69</b>
	<b>240</b>	<b>197</b>	<b>128</b>	<b>145</b>	<b>98</b>	<b>102</b>	<b>67</b>	<b>102</b>	<b>55</b>	<b>72</b>	<b>51</b>	<b>70</b>	<b>37</b>	<b>68</b>	<b>24</b>	<b>67</b>	<b>15</b>	<b>48</b>	<b>284</b>	<b>701</b>





**HOGER ONDERWIJS**  
**Evolutie van het aantal studenten in het hogescholenonderwijs naar geslacht en nationaliteit**  
**BAMA, Basisopleidingen en HOKT SP**

	Mannen	Vrouwen	Totaal	Belgische studenten	Studenten van vreemde nationaliteit	Totaal
1985 - 1986 (1)	33.884	36.210	70.094	68.938	1.156	70.094
1986 - 1987	35.289	39.470	74.759	73.589	1.170	74.759
1987 - 1988	36.841	40.406	77.247	76.055	1.192	77.247
1988 - 1989	38.104	41.617	79.721	78.473	1.248	79.721
1989 - 1990	39.392	42.415	81.807	80.484	1.323	81.807
1990 - 1991	39.732	42.417	82.149	80.764	1.385	82.149
1991 - 1992 (2)	39.001	41.848	80.849	79.461	1.388	80.849
1992 - 1993	40.572	44.286	84.858	83.379	1.479	84.858
1993 - 1994 (3)(4)	42.917	47.734	90.651	88.636	2.015	90.651
1994 - 1995	42.211	47.944	90.155	88.173	1.982	90.155
1995 - 1996	42.451	48.595	91.046	89.174	1.872	91.046
1996 - 1997	43.707	50.269	93.976	92.115	1.861	93.976
1997 - 1998	45.685	51.889	97.574	95.767	1.807	97.574
1998 - 1999	46.796	53.137	99.933	98.122	1.811	99.933
1999 - 2000 (5)	45.747	52.789	98.536	96.703	1.833	98.536
2000 - 2001	45.773	53.485	99.258	97.423	1.835	99.258
2001 - 2002	45.775	53.564	99.339	97.397	1.942	99.339
2002 - 2003	46.125	53.536	99.661	97.413	2.248	99.661
2003 - 2004	45.998	54.180	100.178	97.555	2.623	100.178
2004 - 2005 (6)	46.231	54.954	101.185	98.330	2.855	101.185
2005 - 2006 (7)	46.904	55.463	102.367	99.326	3.041	102.367
2006 - 2007	46.802	55.675	102.477	99.205	3.272	102.477
2007 - 2008	47.768	56.406	104.174	100.643	3.531	104.174
2008 - 2009 (8)	49.216	58.116	107.332	103.403	3.929	107.332
2009 - 2010	52.348	61.826	114.174	109.689	4.485	114.174

**Evolutie van het aantal studenten in het universitair onderwijs per geslacht en nationaliteit**  
**BAMA en basisopleidingen**

	Mannen	Vrouwen	Totaal	Belgische studenten	Studenten van vreemde nationaliteit	Totaal
1993 - 1994	26.173	24.714	50.887	48.769	2.118	50.887
1994 - 1995	27.032	25.745	52.777	50.554	2.223	52.777
1995 - 1996	27.934	27.364	55.298	52.695	2.603	55.298
1996 - 1997	28.174	28.242	56.416	53.829	2.587	56.416
1997 - 1998	27.929	28.973	56.902	54.482	2.420	56.902
1998 - 1999	27.408	29.762	57.170	54.975	2.195	57.170
1999 - 2000 (5)	26.508	30.232	56.740	54.587	2.153	56.740
2000 - 2001	25.656	30.462	56.118	54.035	2.083	56.118
2001 - 2002	25.644	31.049	56.693	54.629	2.064	56.693
2002 - 2003	25.382	31.457	56.839	54.753	2.086	56.839
2003 - 2004	25.365	31.474	56.839	54.567	2.272	56.839
2004 - 2005 (6)	25.379	31.626	57.005	54.825	2.180	57.005
2005 - 2006 (7)	26.501	32.671	59.172	56.658	2.514	59.172
2006 - 2007	27.324	33.542	60.866	58.152	2.714	60.866
2007 - 2008	28.734	35.638	64.372	60.678	3.694	64.372
2008 - 2009 (8)	30.472	38.129	68.601	64.317	4.284	68.601
2009 - 2010	32.334	40.021	72.355	67.084	5.271	72.355

Bron data 1993-1994 tot en met 1998-1999: Vlaamse Interuniversitaire Raad (VLIR), Ravensteingalerij 27, 1000 Brussel.  
Bron data 1999-2000 en volgende: Vlaams Ministerie van Onderwijs en Vorming.

**HOGER ONDERWIJS**  
**Evolutie van het aantal studenten in het hoger onderwijs (hogescholen en universiteiten)**  
**BAMA en basisopleidingen**

	Mannen	Vrouwen	Totaal	Belgische studenten	Studenten van vreemde nationaliteit	Totaal
1993 - 1994	69.090	72.448	141.538	137.405	4.133	141.538
1994 - 1995	69.243	73.689	142.932	138.727	4.205	142.932
1995 - 1996	70.385	75.959	146.344	141.869	4.475	146.344
1996 - 1997	71.881	78.511	150.392	145.944	4.448	150.392
1997 - 1998	73.614	80.862	154.476	150.249	4.227	154.476
1998 - 1999	74.204	82.899	157.103	153.097	4.006	157.103
1999 - 2000 (5)	72.255	83.021	155.276	151.290	3.986	155.276
2000 - 2001	71.429	83.947	155.376	151.458	3.918	155.376
2001 - 2002	71.419	84.613	156.032	152.026	4.006	156.032
2002 - 2003	71.507	84.993	156.500	152.166	4.334	156.500
2003 - 2004	71.363	85.654	157.017	152.122	4.895	157.017
2004 - 2005 (6)	71.610	86.580	158.190	153.155	5.035	158.190
2005 - 2006 (7)	73.405	88.134	161.539	155.984	5.555	161.539
2006 - 2007	74.126	89.217	163.343	157.357	5.986	163.343
2007 - 2008	76.502	92.044	168.546	161.321	7.225	168.546
2008 - 2009 (8)	79.602	96.174	175.776	167.565	8.211	175.776
2009 - 2010	84.325	101.519	185.844	176.124	9.720	185.844

- (1) Periode 1985-1986 tot en met 1994-1995: pedagogisch onderwijs van het lange type niet inbegrepen.
- (2) Vanaf het academiejaar 1991-1992 werd de teldatum verschoven van 1 oktober naar 1 februari.
- (3) Vanaf het academiejaar 1993-1994 werden de instellingen voor kunstonderwijs die in 1991 van het departement Cultuur naar het departement Onderwijs werden overgeheveld, mee opgenomen in de tabellen.
- (4) In deze tabel zijn de vrije studenten niet meer in het cijfermateriaal opgenomen vanaf het academiejaar 1993-1994.
- (5) Met ingang van het academiejaar 1999-2000 worden de cijfergegevens voor de aanmaak van de tabellen van het hogescholenonderwijs ontleend aan de Databank Tertiair Onderwijs (DTO). Deze databank vervangt vanaf dan de traditionele gegevensopvraging. De daling van de studentenaantallen in het academiejaar 1999-2000, zichtbaar in de evolutietabellen, wordt verklaard door de nieuwe wijze van registratie van IAJ-studenten. In de traditionele opvraging werden IAJ-studenten (Individueel Aangepast Jaarprogramma), vaak dubbel geregistreerd en dubbel geteld in de tabellen. In DTO worden de IAJ-studenten slechts éénmaal geregistreerd, in het laagste jaar waarin ze zijn ingeschreven. In realiteit stijgt de studentenbevolking in het hogescholenonderwijs in het academiejaar 1999-2000. Deze breuklijn is eenmalig en vanaf het academiejaar 1999-2000 geven de cijfers een correct beeld van de reële situatie.
- (6) Vanaf 2004-2005 worden in deze tabel de professioneel en academisch gerichte bachelors, de masters, en de basisopleidingen in afbouw, inclusief HOKT SP, opgenomen.
- (7) Vanaf 2005-2006 betreft het de eerste inschrijving van de studenten met een diplomacontract; en dit in een instelling van het hoger onderwijs in het huidige academiejaar. Daarnaast kunnen de studenten zich nog inschrijven in een andere opleiding. Dit zijn dan tweede of volgende inschrijvingen. Alle onderwijstalen worden opgenomen. Tot 2004-2005 gaat het om het aantal hoofdschrijvingen in de Nederlandse onderwijstaal.
- (8) Het totaal in deze rij is niet gelijk aan de som van de totalen van de twee bovenstaande tabellen omwille van een gewijzigde werkwijze sinds 2008-2009. Vroeger werd enkel de eerste inschrijving van een student in aanmerking genomen voor deze tabellen. Omdat er van het concept 'eerste inschrijving' afgestapt is, wordt een student twee maal geteld als hij zowel aan een hogeschool als een universiteit ingeschreven is.

## HOGER ONDERWIJS

## Evolutie van het aantal studenten per soort opleiding en studiegebied

	2005-2006			2006-2007			2007-2008			2008-2009 (1)			2009-2010 (1)		
	M	V	T	M	V	T	M	V	T	M	V	T	M	V	T
<b>Professioneel gerichte bachelor en basisopleidingen van één cyclus</b>															
Architectuur	857	1.089	1.946	825	1.055	1.880	804	1.066	1.870	718	1.075	1.793	788	1.054	1.842
Audiovisuele en beeldende kunst	98	66	164	101	87	188	92	90	182	85	92	177	76	108	184
Biotechniek	851	835	1.686	851	892	1.743	917	874	1.791	917	888	1.805	1.008	1.003	2.011
Gezondheidszorg	1.567	8.970	10.537	1.645	9.365	11.010	1.774	9.944	11.718	1.821	10.393	12.214	2.128	11.375	13.503
Handelswetenschappen en bedrijfskunde	12.692	11.600	24.292	12.952	11.415	24.367	13.078	11.640	24.718	13.689	12.079	25.768	14.445	12.327	26.772
Industriële wetenschappen en technologie	8.409	1.117	9.526	8.816	1.219	10.035	9.214	1.249	10.463	9.431	1.380	10.811	9.945	1.484	11.429
Muziek en podiumkunsten	6	27	33	3	33	36	8	41	49	53	62	115	101	81	182
Nautische wetenschappen	84	4	88	96	2	98	109	3	112	143	1	144	165	4	169
Onderwijs	5.263	13.674	18.937	4.942	13.060	18.002	4.969	12.646	17.615	5.239	12.706	17.945	5.848	14.029	19.877
Sociaal-agogisch werk	2.445	8.052	10.497	2.525	8.642	11.167	2.616	8.876	11.492	2.673	9.618	12.291	2.784	10.123	12.907
<b>Totaal</b>	<b>32.272</b>	<b>45.434</b>	<b>77.706</b>	<b>32.756</b>	<b>45.770</b>	<b>78.526</b>	<b>33.581</b>	<b>46.429</b>	<b>80.010</b>	<b>34.769</b>	<b>48.294</b>	<b>83.063</b>	<b>37.288</b>	<b>51.588</b>	<b>88.876</b>
<b>Academisch gerichte bachelor en basisopleidingen van 2 cycli (1ste cyclus van 2) - Hogescholen</b>															
Architectuur	573	730	1.303	753	957	1.710	728	972	1.700	715	994	1.709	765	1.050	1.815
Audiovisuele en beeldende kunst	1.130	1.187	2.317	1.433	1.592	3.025	1.425	1.664	3.089	1.440	1.697	3.137	1.509	1.708	3.217
Biotechniek	126	102	228	145	123	268	157	111	268	193	115	308	194	129	323
Gezondheidszorg	196	278	474	268	400	668	312	437	749	299	326	625	403	406	809
Handelswetenschappen en bedrijfskunde	1.560	1.005	2.565	1.909	1.299	3.208	2.203	1.391	3.594	1.938	1.275	3.213	1.873	1.323	3.196
Industriële wetenschappen en technologie	3.526	405	3.931	4.376	526	4.902	4.387	525	4.912	4.601	581	5.182	4.834	575	5.409
Muziek en podiumkunsten	372	394	766	498	546	1.044	537	553	1.090	559	556	1.115	580	535	1.115
Nautische wetenschappen	234	25	259	293	41	334	312	47	359	321	40	361	363	49	412
Productontwikkeling	145	38	183	189	53	242	180	51	231	179	61	240	176	69	245
Toegepaste taalkunde	475	1.320	1.795	573	1.695	2.268	545	1.649	2.194	585	1.680	2.265	583	1.701	2.284
<b>Totaal</b>	<b>8.337</b>	<b>5.484</b>	<b>13.821</b>	<b>10.437</b>	<b>7.232</b>	<b>17.669</b>	<b>10.786</b>	<b>7.400</b>	<b>18.186</b>	<b>10.830</b>	<b>7.325</b>	<b>18.155</b>	<b>11.280</b>	<b>7.545</b>	<b>18.825</b>
<b>Master en basisopleidingen van 2 cycli (2de cyclus van 2) - Hogescholen</b>															
Architectuur	381	574	955	254	381	635	294	425	719	346	431	777	346	403	749
Audiovisuele en beeldende kunst	626	758	1.384	295	361	656	284	313	597	306	343	649	79	105	184
Biotechniek	77	44	121	42	30	72	48	57	105	71	73	144	320	432	752
Gecombineerde studiegebieden	71	94	165	63	88	151	62	107	169	84	126	210	84	73	157
Gezondheidszorg	136	181	317	75	97	172	51	116	167	60	65	125	65	89	154
Handelswetenschappen en bedrijfskunde	1.186	928	2.114	761	552	1.313	640	490	1.130	1.027	684	1.711	1.080	711	1.791
Industriële wetenschappen en technologie	2.894	476	3.370	1.555	250	1.805	1.448	210	1.658	1.844	226	2.070	1.933	244	2.177
Muziek en dramatische kunst	-	-	-	-	-	-	-	-	-	38	37	75	4	6	10
Muziek en podiumkunsten	464	503	967	308	374	682	293	367	660	318	356	674	354	395	749
Nautische wetenschappen	89	24	113	55	14	69	51	10	61	81	13	94	81	9	90
Productontwikkeling	120	54	174	72	33	105	79	37	116	93	26	119	86	25	111
Toegepaste taalkunde	251	909	1.160	129	493	622	151	445	596	198	552	750	221	614	835
<b>Totaal</b>	<b>6.295</b>	<b>4.545</b>	<b>10.840</b>	<b>3.609</b>	<b>2.673</b>	<b>6.282</b>	<b>3.401</b>	<b>2.577</b>	<b>5.978</b>	<b>4.466</b>	<b>2.932</b>	<b>7.398</b>	<b>4.653</b>	<b>3.106</b>	<b>7.759</b>
<b>Totaal academisch - Hogescholen</b>	<b>14.632</b>	<b>10.029</b>	<b>24.661</b>	<b>14.046</b>	<b>9.905</b>	<b>23.951</b>	<b>14.187</b>	<b>9.977</b>	<b>24.164</b>	<b>15.296</b>	<b>10.257</b>	<b>25.553</b>	<b>15.933</b>	<b>10.651</b>	<b>26.584</b>

## HOGER ONDERWIJS

## Evolutie van het aantal studenten per soort opleiding en studiegebied (vervolg)

	2005-2006			2006-2007			2007-2008			2008-2009 (1)			2009-2010 (1)		
	M	V	T	M	V	T	M	V	T	M	V	T	M	V	T
<b>Academisch gerichte bachelor en basisopleidingen van 2 cycli (1ste cyclus van 2) - Universiteiten</b>															
Archeologie en kunstwetenschappen	237	486	723	311	672	983	294	637	931	305	653	958	294	671	965
Bewegings- en revalidatiewetenschappen	684	600	1.284	848	812	1.660	911	842	1.753	1.072	1.159	2.231	1.197	1.317	2.514
Biomedische wetenschappen	316	731	1.047	401	882	1.283	439	1.005	1.444	462	1.115	1.577	548	1.121	1.669
Diergeneeskunde	258	738	996	260	739	999	232	756	988	234	757	991	262	837	1.099
Economische en toegepaste economische wetenschappen	2.470	1.461	3.931	3.213	1.995	5.208	3.354	2.188	5.542	3.536	2.351	5.887	3.731	2.416	6.147
Economische en toegepaste economische wetenschappen; Politieke en sociale wetenschappen	-	-	-	-	-	-	-	-	-	-	-	-	69	144	213
Farmaceutische wetenschappen	217	611	828	315	935	1.250	340	1.049	1.389	410	1.124	1.534	414	1.176	1.590
Gecombineerde studiegebieden	358	458	816	443	636	1.079	452	672	1.124	464	664	1.128	1.086	1.479	2.565
Geneeskunde	807	1.337	2.144	914	1.410	2.324	932	1.382	2.314	970	1.316	2.286	1.147	619	1.766
Geschiedenis	888	477	1.365	1.114	619	1.733	1.122	653	1.775	1.097	619	1.716	365	539	904
Godgeleerdheid, godsdienstwetenschappen en kerkelijk recht	92	95	187	145	155	300	158	131	289	159	150	309	145	137	282
Politieke en sociale wetenschappen	1.450	1.586	3.036	1.801	2.071	3.872	1.831	2.169	4.000	1.733	2.189	3.922	1.733	2.253	3.986
Psychologie en pedagogische wetenschappen	629	2.659	3.288	799	3.539	4.338	794	3.559	4.353	760	3.644	4.404	776	3.743	4.519
Rechten, notariaat en criminologische wetenschappen	1.957	2.596	4.553	2.610	3.605	6.215	2.873	3.995	6.868	2.991	4.188	7.179	3.101	4.374	7.475
Sociale gezondheidswetenschappen	17	324	341	10	408	418	7	428	435	9	467	476	11	468	479
Taal- en letterkunde	608	1.580	2.188	801	2.177	2.978	802	2.277	3.079	821	2.235	3.056	840	2.299	3.139
Tandheelkunde	83	123	206	123	197	320	127	188	315	118	205	323	124	211	335
Toegepaste biologische wetenschappen	485	345	830	662	499	1.161	666	547	1.213	742	599	1.341	792	653	1.445
Toegepaste wetenschappen	1.528	494	2.022	2.086	616	2.702	2.249	706	2.955	2.292	719	3.011	2.319	716	3.035
Verkeerskunde	62	19	81	61	26	87	63	21	84	46	21	67	47	19	66
Wetenschappen	1.766	766	2.532	2.199	987	3.186	2.361	1.012	3.373	2.390	1.062	3.452	2.510	1.097	3.607
Wijsbegeerte en moraalwetenschappen	329	212	541	427	250	677	428	242	670	475	253	728	469	262	731
<b>Totaal</b>	<b>15.241</b>	<b>17.698</b>	<b>32.939</b>	<b>19.543</b>	<b>23.230</b>	<b>42.773</b>	<b>20.435</b>	<b>24.459</b>	<b>44.894</b>	<b>21.086</b>	<b>25.490</b>	<b>46.576</b>	<b>21.980</b>	<b>26.551</b>	<b>48.531</b>
<b>Master en basisopleidingen van 2 cycli (2de cyclus van 2) - Universiteiten</b>															
Archeologie en kunstwetenschappen	151	345	496	106	195	301	84	221	305	92	213	305	96	220	316
Archeologie en kunstwetenschappen; Economische en toegepaste economische wetensch.; Geschiedenis; Politieke en sociale wetenschappen; Psychologie en pedagogische wetensch.; Rechten, notariaat en criminologische wetensch.; Taal- en letterkunde; Wetenschappen	-	-	-	-	-	-	-	-	-	-	-	-	4	3	7
Archeologie en kunstwetenschappen; Taal- en letterkunde	-	-	-	-	-	-	-	-	-	-	-	-	24	82	106
Bewegings- en revalidatiewetenschappen	398	643	1.041	244	383	627	240	349	589	355	476	831	392	509	901
Biomedische wetenschappen	117	381	498	79	215	294	80	170	250	123	323	446	128	351	479
Diergeneeskunde	142	413	555	123	446	569	139	476	615	153	488	641	164	458	622
Economische en toegepaste economische wetenschappen	1.627	1.178	2.805	1.022	683	1.705	1.271	894	2.165	1.882	1.312	3.194	2.285	1.575	3.860
Economische en toegepaste economische wetenschappen; Politieke en sociale wetenschappen	-	-	-	-	-	-	-	-	-	-	-	-	15	22	37
Economische en toegepaste economische wetenschappen; Wetenschappen	-	-	-	-	-	-	-	-	-	-	-	-	17	40	57
Farmaceutische wetenschappen	146	521	667	106	342	448	120	387	507	141	519	660	172	577	749
Gecombineerde studiegebieden	161	276	437	129	163	292	237	317	554	411	532	943	-	-	-
Geneeskunde	824	1.331	2.155	810	1.449	2.259	859	1.549	2.408	998	1.864	2.862	1.119	2.026	3.145



## HOGER ONDERWIJS

## Evolutie van het aantal studenten per soort opleiding en studiegebied (vervolg)

	2005-2006			2006-2007			2007-2008			2008-2009 (1)			2009-2010 (1)		
	M	V	T	M	V	T	M	V	T	M	V	T	M	V	T
Geneeskunde; Toegepaste biologische wetenschappen; Toegepaste wetenschappen; Wetenschappen	-	-	-	-	-	-	-	-	-	-	-	-	11	8	19
Geschiedenis	517	413	930	324	255	579	305	198	503	365	203	568	363	199	562
Geschiedenis; Politieke en sociale wetenschappen; Taal- en letterkunde	-	-	-	-	-	-	-	-	-	-	-	-	47	58	105
Geschiedenis; Taal- en letterkunde	-	-	-	-	-	-	-	-	-	-	-	-	92	161	253
Godgeleerdheid, godsdienstwetenschappen en kerkelijk recht	100	60	160	80	41	121	98	67	165	128	87	215	140	80	220
Politieke en sociale wetenschappen	848	1.102	1.950	522	676	1.198	605	783	1.388	903	981	1.884	918	1.135	2.053
Politieke en sociale wetenschappen; Taal- en letterkunde	-	-	-	-	-	-	-	-	-	-	-	-	36	123	159
Politieke en sociale wetenschappen; Wetenschappen	-	-	-	-	-	-	-	-	-	-	-	-	32	13	45
Psychologie en pedagogische wetenschappen	546	2.889	3.435	399	2.073	2.472	442	2.216	2.658	538	2.510	3.048	540	2.625	3.165
Rechten, notariaat en criminologische wetenschappen	1.623	2.315	3.938	1.100	1.491	2.591	948	1.440	2.388	1.150	1.722	2.872	1.200	1.856	3.056
Rechten, notariaat en criminologische wetenschappen; Taal- en letterkunde	-	-	-	-	-	-	-	-	-	-	-	-	36	28	64
Sociale gezondheidswetenschappen	49	339	388	31	222	253	50	332	382	113	429	542	122	477	599
Taal- en letterkunde	326	910	1.236	184	475	659	185	534	719	252	661	913	259	729	988
Tandheelkunde	76	136	212	46	87	133	45	95	140	67	121	188	80	138	218
Toegepaste biologische wetenschappen	525	499	1.024	376	374	750	458	391	849	549	425	974	579	450	1.029
Toegepaste biologische wetenschappen; Toegepaste wetenschappen	-	-	-	-	-	-	-	-	-	-	-	-	40	13	53
Toegepaste biologische wetenschappen; Toegepaste wetenschappen; Wetenschappen	-	-	-	-	-	-	-	-	-	-	-	-	115	36	151
Toegepaste biologische wetenschappen; Wetenschappen	-	-	-	-	-	-	-	-	-	-	-	-	41	13	54
Toegepaste wetenschappen	1.763	490	2.253	1.260	324	1.584	1.357	335	1.692	1.595	431	2.026	1.817	459	2.276
Verkeerskunde	-	-	-	-	-	-	12	7	19	54	18	72	62	16	78
Wetenschappen	1.024	558	1.582	668	319	987	612	327	939	989	623	1.612	1.132	671	1.803
Wijsbegeerte en moraalwetenschappen	297	174	471	172	99	271	152	91	243	184	101	285	176	108	284
<b>Totaal</b>	<b>11.260</b>	<b>14.973</b>	<b>26.233</b>	<b>7.781</b>	<b>10.312</b>	<b>18.093</b>	<b>8.299</b>	<b>11.179</b>	<b>19.478</b>	<b>11.042</b>	<b>14.039</b>	<b>25.081</b>	<b>12.254</b>	<b>15.259</b>	<b>27.513</b>
<b>Totaal academisch - Universiteiten</b>	<b>26.501</b>	<b>32.671</b>	<b>59.172</b>	<b>27.324</b>	<b>33.542</b>	<b>60.866</b>	<b>28.734</b>	<b>35.638</b>	<b>64.372</b>	<b>32.128</b>	<b>39.529</b>	<b>71.657</b>	<b>34.234</b>	<b>41.810</b>	<b>76.044</b>
<b>Totaal academisch</b>	<b>41.133</b>	<b>42.700</b>	<b>83.833</b>	<b>41.370</b>	<b>43.447</b>	<b>84.817</b>	<b>42.921</b>	<b>45.615</b>	<b>88.536</b>	<b>47.424</b>	<b>49.786</b>	<b>97.210</b>	<b>50.167</b>	<b>52.461</b>	<b>102.628</b>
<b>Algemeen totaal</b>	<b>73.405</b>	<b>88.134</b>	<b>161.539</b>	<b>74.126</b>	<b>89.217</b>	<b>163.343</b>	<b>76.502</b>	<b>92.044</b>	<b>168.546</b>	<b>82.193</b>	<b>98.080</b>	<b>180.273</b>	<b>87.455</b>	<b>104.049</b>	<b>191.504</b>

(1) Het totaal aantal studenten in deze tabel is niet gelijk aan dat van de vorige en volgende tabel omwille van een gewijzigde werkwijze sinds 2008-2009. Vroeger werd enkel de eerste inschrijving van een student in aanmerking genomen voor deze tabellen. Omdat er van het concept 'eerste inschrijving' afgestapt is, wordt een student meerdere keren geteld als hij in verschillende studiegebieden ingeschreven is. (zie ook 'Duiding bij de cijfers' vooraan in dit hoofdstuk)

## HOGER ONDERWIJS

## Evolutie van het aantal studenten per instelling

	2005-2006			2006-2007			2007-2008			2008-2009 (1)			2009-2010 (1)		
	M	V	T	M	V	T	M	V	T	M	V	T	M	V	T
Artesis Hogeschool Antwerpen	3.028	3.645	6.673	3.032	3.544	6.576	2.976	3.473	6.449	3.151,00	3.550,00	6.701,00	3.321,00	3.784,00	7.105,00
Arteveldehogeschool	2.454	5.372	7.826	2.441	5.328	7.769	2.492	5.510	8.002	2.523,50	5.656,50	8.180,00	2.806,00	6.150,00	8.956,00
Erasmushogeschool Brussel	2.129	2.308	4.437	2.044	2.285	4.329	2.004	2.237	4.241	1.949,00	2.243,00	4.192,00	2.105,50	2.354,00	4.459,50
Groep T-Internationale Hogeschool Leuven	1.133	557	1.690	1.125	493	1.618	1.151	513	1.664	1.285,00	541,00	1.826,00	1.327,00	608,00	1.935,00
Hogere Zeevaartschool	407	53	460	444	57	501	472	60	532	520,00	54,00	574,00	569,00	58,00	627,00
Hogeschool Gent	6.517	6.688	13.205	6.577	6.911	13.488	6.992	7.239	14.231	7.573,00	7.714,00	15.287,00	7.897,00	7.916,00	15.813,00
Hogeschool Sint-Lukas Brussel	433	365	798	418	364	782	466	359	825	405,00	328,00	733,00	408,00	321,00	729,00
Hogeschool voor Wetenschap & Kunst	3.177	2.361	5.538	3.106	2.312	5.418	3.056	2.298	5.354	2.298,00	1.649,00	3.947,00	2.374,00	1.651,00	4.025,00
Hogeschool West-Vlaanderen	2.483	1.611	4.094	2.436	1.584	4.020	2.414	1.565	3.979	2.554,00	1.638,00	4.192,00	2.818,00	1.840,00	4.658,00
HUB-EHSAL	1.654	2.088	3.742	1.667	2.094	3.761	1.762	2.074	3.836	2.483,75	3.421,01	5.904,76	2.738,60	3.616,80	6.355,40
Karel de Grote-Hogeschool	3.515	3.740	7.255	3.720	3.918	7.638	3.889	4.134	8.023	4.006,00	4.443,00	8.449,00	4.221,00	4.865,00	9.086,00
Katholieke Hogeschool Brugge-Oostende	1.288	1.770	3.058	1.348	1.861	3.209	1.373	1.911	3.284	1.361,00	1.909,00	3.270,00	1.202,00	1.898,00	3.100,00
Katholieke Hogeschool Kempen	2.482	3.331	5.813	2.450	3.208	5.658	2.434	3.289	5.723	2.568,00	3.229,00	5.797,00	2.761,00	3.335,00	6.096,00
Katholieke Hogeschool Leuven	1.789	3.123	4.912	1.801	3.041	4.842	1.890	3.073	4.963	2.021,00	3.368,00	5.389,00	2.274,00	3.631,00	5.905,00
Katholieke Hogeschool Limburg	2.239	2.786	5.025	2.182	2.856	5.038	2.164	2.809	4.973	2.128,00	2.625,00	4.753,00	2.341,00	3.024,00	5.365,00
Katholieke Hogeschool Mechelen	1.568	2.417	3.985	1.534	2.471	4.005	1.561	2.550	4.111	1.492,00	2.579,00	4.071,00	1.534,00	2.658,00	4.192,00
Katholieke Hogeschool Sint-Lieven	2.947	1.859	4.806	2.815	1.909	4.724	2.843	1.825	4.668	3.113,00	2.175,00	5.288,00	3.441,00	2.479,00	5.920,00
Katholieke Hogeschool Zuid-West-Vlaanderen	2.528	3.798	6.326	2.556	3.882	6.438	2.580	3.949	6.529	2.603,00	3.938,00	6.541,00	2.746,00	4.365,00	7.111,00
Lessius Hogeschool	842	2.047	2.889	755	2.055	2.810	756	2.121	2.877	810,00	2.173,00	2.983,00	849,00	2.238,00	3.087,00
Plantijn-Hogeschool	1.234	1.881	3.115	1.153	1.914	3.067	1.227	1.994	3.221	1.177,00	1.990,00	3.167,00	1.279,00	2.018,00	3.297,00
Provinciale Hogeschool Limburg	1.642	2.139	3.781	1.628	2.053	3.681	1.648	2.086	3.734	1.702,00	1.968,00	3.670,00	1.926,00	2.041,00	3.967,00
XIOS Hogeschool Limburg	1.415	1.524	2.939	1.570	1.535	3.105	1.618	1.337	2.955	1.631,00	1.223,00	2.854,00	1.609,00	1.248,00	2.857,00
<b>Totaal Hogescholen</b>	<b>46.904</b>	<b>55.463</b>	<b>102.367</b>	<b>46.802</b>	<b>55.675</b>	<b>102.477</b>	<b>47.768</b>	<b>56.406</b>	<b>104.174</b>	<b>49.354,25</b>	<b>58.414,51</b>	<b>107.768,76</b>	<b>52.547,10</b>	<b>62.098,80</b>	<b>114.645,90</b>
HUB-KUBrussel	148	168	316	173	200	373	105	155	260	61,60	99,04	160,64	89,90	118,20	208,10
Katholieke Universiteit Leuven	9.984	12.222	22.206	10.314	12.571	22.885	10.820	13.241	24.061	11.497,65	14.089,95	25.587,60	12.093,10	14.780,50	26.873,60
transnationale Universiteit Limburg	311	232	543	332	222	554	400	245	645	460,00	446,00	906,00	570,00	534,00	1.104,00
Universiteit Antwerpen	3.412	3.783	7.195	3.571	3.891	7.462	3.778	4.382	8.160	3.949,00	4.770,00	8.719,00	4.283,50	5.153,80	9.437,30
Universiteit Gent	8.965	11.998	20.963	9.326	12.445	21.771	9.827	13.237	23.064	10.437,50	14.015,50	24.453,00	10.872,80	14.498,10	25.370,90
Universiteit Hasselt	709	563	1.272	757	605	1.362	747	575	1.322	795,00	605,00	1.400,00	841,00	595,00	1.436,00
Vrije Universiteit Brussel	2.972	3.705	6.677	2.851	3.608	6.459	3.057	3.803	6.860	3.202,00	3.897,00	7.099,00	3.403,60	4.047,60	7.451,20
<b>Totaal Universiteiten</b>	<b>26.501</b>	<b>32.671</b>	<b>59.172</b>	<b>27.324</b>	<b>33.542</b>	<b>60.866</b>	<b>28.734</b>	<b>35.638</b>	<b>64.372</b>	<b>30.402,75</b>	<b>37.922,49</b>	<b>68.325,24</b>	<b>32.153,90</b>	<b>39.727,20</b>	<b>71.881,10</b>
<b>Algemeen totaal</b>	<b>73.405</b>	<b>88.134</b>	<b>161.539</b>	<b>74.126</b>	<b>89.217</b>	<b>163.343</b>	<b>76.502</b>	<b>92.044</b>	<b>168.546</b>	<b>79.757,00</b>	<b>96.337,00</b>	<b>176.094,00</b>	<b>84.701,00</b>	<b>101.826,00</b>	<b>186.527,00</b>

(1) Het totaal aantal studenten in deze tabel is niet gelijk aan dat van de vorige tabel omwille van een gewijzigde werkwijze sinds 2008-2009. Vroeger werd enkel de eerste inschrijving van een student in aanmerking genomen voor deze tabellen. Omdat er van het concept 'eerste inschrijving' afgestapt is, wordt een student meerdere keren geteld als hij in verschillende instellingen ingeschreven is. (zie ook 'Duiding bij de cijfers' vooraan dit hoofdstuk). Om een vergelijking met vorige jaren mogelijk te maken, werden de inschrijvingen in gezamenlijke opleidingen opgesplitst over de participerende instellingen aan de hand van de verdeelsleutel. Dit verklaart de decimale getallen.



## HOGER ONDERWIJS

## Evolutie van het aantal generatiestudenten (1) per soort opleiding en studiegebied

	2005-2006			2006-2007			2007-2008			2008-2009 (2)			2009-2010 (2)		
	M	V	T	M	V	T	M	V	T	M	V	T	M	V	T
<b>Professioneel gerichte bachelor</b>															
Architectuur	243	316	559	230	313	543	230	329	559	191	292	483	226	252	478
Audiovisuele en beeldende kunst	30	16	46	24	24	48	27	20	47	24	29	53	17	27	44
Biotechniek	271	205	476	244	229	473	276	214	490	263	229	492	274	250	524
Gezondheidszorg	427	2.711	3.138	500	2.978	3.478	543	3.148	3.691	477	3.010	3.487	557	3.271	3.828
Handelswetenschappen en bedrijfskunde	3.536	3.169	6.705	3.537	3.041	6.578	3.516	3.228	6.744	3.577	3.184	6.761	3.608	3.009	6.617
Industriële wetenschappen en technologie	2.639	288	2.927	2.783	384	3.167	2.790	342	3.132	2.831	378	3.209	2.984	386	3.370
Muziek en podiumkunsten	2	10	12	1	15	16	1	19	20	21	28	49	30	34	64
Nautische wetenschappen	31	1	32	21	-	21	35	2	37	59	1	60	50	3	53
Onderwijs	1.541	3.759	5.300	1.351	3.691	5.042	1.398	3.566	4.964	1.512	3.533	5.045	1.618	3.991	5.609
Sociaal-agogisch werk	659	2.286	2.945	623	2.620	3.243	623	2.445	3.068	631	2.829	3.460	659	2.688	3.347
<b>Totaal</b>	<b>9.379</b>	<b>12.761</b>	<b>22.140</b>	<b>9.314</b>	<b>13.295</b>	<b>22.609</b>	<b>9.439</b>	<b>13.313</b>	<b>22.752</b>	<b>9.586</b>	<b>13.513</b>	<b>23.099</b>	<b>10.023</b>	<b>13.911</b>	<b>23.934</b>
<b>Academisch gerichte bachelor - Hogescholen</b>															
Architectuur	224	323	547	228	298	526	228	329	557	218	352	570	245	329	574
Audiovisuele en beeldende kunst	423	473	896	412	474	886	440	539	979	388	477	865	407	484	891
Biotechniek	46	39	85	39	27	66	39	22	61	54	39	93	33	29	62
Gezondheidszorg	77	101	178	73	131	204	100	157	257	112	110	222	153	143	296
Handelswetenschappen en bedrijfskunde	522	373	895	519	357	876	558	402	960	546	385	931	482	401	883
Industriële wetenschappen en technologie	1.158	117	1.275	1.232	131	1.363	1.331	138	1.469	1.313	179	1.492	1.395	119	1.514
Muziek en podiumkunsten	106	161	267	131	167	298	158	145	303	128	146	274	146	126	272
Nautische wetenschappen	93	12	105	79	18	97	89	17	106	79	16	95	96	16	112
Productontwikkeling	66	16	82	64	21	85	56	18	74	57	25	82	48	25	73
Toegepaste taalkunde	171	519	690	170	545	715	161	481	642	171	481	652	143	470	613
<b>Totaal</b>	<b>2.886</b>	<b>2.134</b>	<b>5.020</b>	<b>2.947</b>	<b>2.169</b>	<b>5.116</b>	<b>3.160</b>	<b>2.248</b>	<b>5.408</b>	<b>3.066</b>	<b>2.210</b>	<b>5.276</b>	<b>3.148</b>	<b>2.142</b>	<b>5.290</b>
<b>Academisch gerichte bachelor - Universiteiten</b>															
Archeologie en kunstwetenschappen	84	193	277	82	206	288	66	171	237	71	162	233	74	164	238
Bewegings- en revalidatiewetenschappen	272	253	525	268	276	544	275	281	556	384	452	836	443	474	917
Biomedische wetenschappen	157	397	554	211	423	634	231	503	734	238	554	792	304	555	859
Diergeneeskunde	93	231	324	77	227	304	71	271	342	79	281	360	82	295	377
Economische en toegepaste economische wetenschappen	1.122	727	1.849	1.164	723	1.887	1.124	790	1.914	1.203	882	2.085	1.249	761	2.010
Economische en toegepaste economische wetenschappen; Politieke en sociale wetenschappen	-	-	-	-	-	-	-	-	-	-	-	-	13	60	73
Farmaceutische wetenschappen	86	266	352	128	353	481	111	380	491	143	392	535	129	380	509
Gecombineerde studiegebieden	147	230	377	134	237	371	96	179	275	107	165	272	-	-	-
Geneeskunde	263	423	686	277	391	668	233	323	556	250	303	553	315	427	742
Geschiedenis	365	216	581	354	197	551	324	210	534	287	179	466	333	182	515
Geschiedenis; Taal- en letterkunde	-	-	-	-	-	-	-	-	-	-	-	-	84	163	247
Godgeleerdheid, godsdienstwetenschappen en kerkelijk recht	13	20	33	23	22	45	16	18	34	57	48	105	52	31	83
Politieke en sociale wetenschappen	531	676	1.207	540	700	1.240	552	726	1.278	472	694	1.166	467	699	1.166
Psychologie en pedagogische wetenschappen	231	1.129	1.360	240	1.233	1.473	247	1.203	1.450	188	1.179	1.367	219	1.212	1.431
Rechten, notariaat en criminologische wetenschappen	755	1.085	1.840	818	1.212	2.030	888	1.311	2.199	871	1.343	2.214	902	1.357	2.259
Sociale gezondheidswetenschappen	2	146	148	3	141	144	1	159	160	2	172	174	4	143	147
Taal- en letterkunde	250	706	956	256	770	1.026	247	753	1.000	233	667	900	259	696	955
Tandheelkunde	37	54	91	32	56	88	13	26	39	17	55	72	24	41	65



## HOGER ONDERWIJS

## Evolutie van het aantal generatiestudenten (1) per soort opleiding en studiegebied (vervolg)

	2005-2006			2006-2007			2007-2008			2008-2009 (2)			2009-2010 (2)		
	M	V	T	M	V	T	M	V	T	M	V	T	M	V	T
Toegepaste biologische wetenschappen	236	164	400	229	185	414	245	219	464	303	200	503	281	222	503
Toegepaste wetenschappen	765	267	1.032	789	215	1.004	874	282	1.156	855	269	1.124	848	241	1.089
Verkeerskunde	28	7	35	8	9	17	18	4	22	12	6	18	9	4	13
Wetenschappen	709	309	1.018	797	309	1.106	812	366	1.178	790	371	1.161	842	358	1.200
Wijsbegeerte en moraalwetenschappen	101	62	163	82	64	146	86	43	129	96	55	151	106	65	171
<b>Totaal</b>	<b>6.247</b>	<b>7.561</b>	<b>13.808</b>	<b>6.512</b>	<b>7.949</b>	<b>14.461</b>	<b>6.530</b>	<b>8.218</b>	<b>14.748</b>	<b>6.658</b>	<b>8.429</b>	<b>15.087</b>	<b>7.039</b>	<b>8.530</b>	<b>15.569</b>
<b>Algemeen totaal</b>	<b>18.512</b>	<b>22.456</b>	<b>40.968</b>	<b>18.773</b>	<b>23.413</b>	<b>42.186</b>	<b>19.129</b>	<b>23.779</b>	<b>42.908</b>	<b>19.310</b>	<b>24.152</b>	<b>43.462</b>	<b>20.210</b>	<b>24.583</b>	<b>44.793</b>

- (1) Generatiestudent: een generatiestudent is een student die zich, in een bepaald academiejaar, voor het eerst inschrijft met een diplomacontract voor een professioneel of academisch gerichte bachelor in het Vlaams hoger onderwijs. Het statuut van generatiestudent geldt voor dat volledige academiejaar.
- (2) Het totaal aantal generatiestudenten in deze tabel is niet gelijk aan dat van de volgende tabel omwille van een gewijzigde werkwijze sinds 2008-2009. Vroeger werd enkel de eerste inschrijving van een generatiestudent in aanmerking genomen voor deze tabellen. Omdat er van het concept 'eerste inschrijving' afgestapt is, wordt een student meerdere keren geteld als hij in verschillende instellingen ingeschreven is. (zie ook 'Duiding bij de cijfers' vooraan dit hoofdstuk)





## HOGER ONDERWIJS

## Evolutie van het aantal generatiestudenten (1) per instelling

	2005-2006			2006-2007			2007-2008			2008-2009 (2)			2009-2010 (2)		
	M	V	T	M	V	T	M	V	T	M	V	T	M	V	T
Artesis Hogeschool Antwerpen	667	801	1.468	700	904	1.604	725	876	1.601	752,00	928,00	1.680,00	721,00	935,00	1.656,00
Arteveldehogeschool	610	1.514	2.124	638	1.559	2.197	696	1.590	2.286	593,00	1.514,00	2.107,00	753,50	1.796,00	2.549,50
Erasmushogeschool Brussel	499	551	1.050	494	559	1.053	464	519	983	414,00	496,50	910,50	492,00	557,50	1.049,50
Groep T-Internationale Hogeschool Leuven	230	139	369	258	112	370	286	145	431	308,00	156,00	464,00	293,00	148,00	441,00
Hogere Zeevaartschool	124	13	137	100	18	118	124	19	143	138,00	17,00	155,00	146,00	19,00	165,00
Hogeschool Gent	1.701	1.741	3.442	1.733	1.907	3.640	1.872	2.036	3.908	1.897,00	2.033,00	3.930,00	1.803,00	1.868,00	3.671,00
Hogeschool Sint-Lukas Brussel	118	100	218	101	84	185	130	93	223	92,00	64,00	156,00	89,00	71,00	160,00
Hogeschool voor Wetenschap & Kunst	707	526	1.233	665	478	1.143	672	503	1.175	526,00	395,00	921,00	583,00	339,00	922,00
Hogeschool West-Vlaanderen	650	401	1.051	651	445	1.096	695	419	1.114	722,00	456,00	1.178,00	832,00	512,00	1.344,00
HUB-EHSAL	329	507	836	319	478	797	318	471	789	561,17	1.149,42	1.710,59	477,60	761,40	1.239,00
Karel de Grote-Hogeschool KH Antwerpen	1.028	1.051	2.079	1.116	1.169	2.285	1.057	1.264	2.321	1.098,00	1.284,00	2.382,00	1.079,00	1.398,00	2.477,00
Katholieke Hogeschool Brugge-Oostende	368	576	944	396	535	931	439	596	1.035	365,00	595,00	960,00	301,00	563,00	864,00
Katholieke Hogeschool Kempen	739	1.050	1.789	722	962	1.684	687	983	1.670	762,00	926,00	1.688,00	787,00	946,00	1.733,00
Katholieke Hogeschool Leuven	415	712	1.127	414	738	1.152	441	768	1.209	473,00	838,00	1.311,00	507,00	886,00	1.393,00
Katholieke Hogeschool Limburg	614	749	1.363	571	869	1.440	568	781	1.349	571,00	701,50	1.272,50	665,00	902,00	1.567,00
Katholieke Hogeschool Mechelen	415	655	1.070	429	751	1.180	416	738	1.154	351,00	650,00	1.001,00	367,00	604,00	971,00
Katholieke Hogeschool Sint-Lieven	780	516	1.296	729	603	1.332	741	500	1.241	830,00	629,00	1.459,00	925,00	620,00	1.545,00
Katholieke Hogeschool Zuid-West-Vlaanderen	864	1.127	1.991	768	1.170	1.938	771	1.105	1.876	776,00	1.021,00	1.797,00	816,00	1.194,00	2.010,00
Lessius Hogeschool	183	587	770	177	573	750	204	590	794	179,00	577,00	756,00	217,00	608,00	825,00
Plantijn-Hogeschool	391	542	933	324	607	931	377	593	970	347,00	543,00	890,00	401,00	515,00	916,00
Provinciale Hogeschool Limburg	468	599	1.067	439	500	939	470	614	1.084	495,00	519,50	1.014,50	560,00	551,00	1.111,00
XIOS Hogeschool Limburg	365	438	803	517	443	960	446	358	804	438,00	314,00	752,00	414,00	363,00	777,00
<b>Totaal Hogescholen</b>	<b>12.265</b>	<b>14.895</b>	<b>27.160</b>	<b>12.261</b>	<b>15.464</b>	<b>27.725</b>	<b>12.599</b>	<b>15.561</b>	<b>28.160</b>	<b>12.688,17</b>	<b>15.806,92</b>	<b>28.495,09</b>	<b>13.229,10</b>	<b>16.156,90</b>	<b>29.386,00</b>
HUB-KUBrussel	58	58	116	43	52	95	31	34	65	21,38	21,33	42,71	30,10	31,50	61,60
Katholieke Universiteit Leuven	2.251	2.732	4.983	2.363	2.835	5.198	2.338	2.889	5.227	2.406,45	3.046,75	5.453,20	2.616,30	3.146,60	5.762,90
transnationale Universiteit Limburg	57	65	122	65	64	129	90	74	164	145,00	213,00	358,00	174,00	182,00	356,00
Universiteit Antwerpen	825	941	1.766	933	975	1.908	970	1.169	2.139	941,00	1.174,00	2.115,00	991,00	1.237,00	2.228,00
Universiteit Gent	2.250	2.914	5.164	2.296	3.074	5.370	2.325	3.174	5.499	2.347,00	3.085,00	5.432,00	2.355,50	3.033,00	5.388,50
Universiteit Hasselt	204	143	347	207	175	382	182	145	327	205,00	155,00	360,00	213,00	121,00	334,00
Vrije Universiteit Brussel	602	708	1.310	605	774	1.379	594	733	1.327	542,00	637,00	1.179,00	591,00	675,00	1.266,00
<b>Totaal Universiteiten</b>	<b>6.247</b>	<b>7.561</b>	<b>13.808</b>	<b>6.512</b>	<b>7.949</b>	<b>14.461</b>	<b>6.530</b>	<b>8.218</b>	<b>14.748</b>	<b>6.607,83</b>	<b>8.332,08</b>	<b>14.939,91</b>	<b>6.970,90</b>	<b>8.426,10</b>	<b>15.397,00</b>
<b>Algemeen totaal</b>	<b>18.512</b>	<b>22.456</b>	<b>40.968</b>	<b>18.773</b>	<b>23.413</b>	<b>42.186</b>	<b>19.129</b>	<b>23.779</b>	<b>42.908</b>	<b>19.296,00</b>	<b>24.139,00</b>	<b>43.435,00</b>	<b>20.200,00</b>	<b>24.583,00</b>	<b>44.783,00</b>

(1) Generatiestudent: een generatiestudent is een student die zich, in een bepaald academiejaar, voor het eerst inschrijft met een diplomacontract voor een professioneel of academisch gerichte bachelor in het Vlaamse hoger onderwijs. Het statuut van generatiestudent geldt voor dat volledige academiejaar.

(2) Het totaal aantal generatiestudenten in deze tabel is niet gelijk aan dat van de vorige tabel omwille van een gewijzigde werkwijze sinds 2008-2009. Vroeger werd enkel de eerste inschrijving van een generatiestudent in aanmerking genomen voor deze tabellen. Omdat er van het concept 'eerste inschrijving' afgestapt is, wordt een student meerdere keren geteld als hij in verschillende instellingen ingeschreven is. (zie ook 'Duiding bij de cijfers' vooraan dit hoofdstuk) Om een vergelijking met vorige jaren mogelijk te maken, werdende inschrijvingen in gezamenlijke opleidingen opgesplitst over de participerende instellingen aan de hand van de verdeelsleutel. Dit verklaart de decimale getallen.





**Hoofdstuk 7 : Volwassenenonderwijs**



**SECUNDAIR VOLWASSENENONDERWIJS****Aantal lesuren-cursist  
Referteperiode 1/4/2009 - 31/3/2010**

Studiegebied	Aantal lesuren-cursist (1)
Algemene vorming	1.137.768
Auto	546.940
Bijzondere educatieve noden	64.380
Boekbinden	20.160
Bouw	471.789
Chemie	70.760
Decoratieve technieken	7.960
Diamantbewerking	1.800
Grafische technieken	975.244
Handel	1.365.480
Hout	476.996
Huishoudelijk onderwijs	2.321.800
Informatie- en communicatietechnologie	4.878.112
Juwelen	69.840
Kant	54.160
Koeling en warmte	79.620
Land- en tuinbouw	134.596
Lederbewerking	37.280
Lichaamsverzorging	832.388
Maritieme opleidingen	26.600
Mechanica - elektriciteit	885.332
Mode	977.840
Muziekinstrumentenbouw	58.720
Nederlands tweede taal	8.950.084
Personenzorg	1.923.568
Smeden	34.888
Talen richtgraad 1 en 2	8.200.471
Talen richtgraad 3 en 4	1.026.828
Textiel	12.480
Toerisme	37.080
Voeding	2.005.872
<b>Totaal</b>	<b>37.686.836</b>

**HOGER BEROEPSONDERWIJS VAN HET VOLWASSENENONDERWIJS****Aantal lesuren-cursist  
Referteperiode 1/4/2009 - 31/3/2010**

Studiegebied	Aantal lesuren-cursist (1)
Biotechniek	58.312
Gezondheidszorg	45.614
Handelswetenschappen en bedrijfskunde	2.152.710
Industriële wetenschappen en technologie	458.988
Onderwijs (2)	36.920
Sociaal-agogisch werk	1.526.220
<b>Totaal</b>	<b>4.278.764</b>

**SPECIFIEKE LERARENOPLEIDING****Aantal lesuren-cursist  
Referteperiode 1/4/2009 - 31/3/2010**

	Aantal lesuren-cursist (1)
Specifieke lerarenopleiding (2)	2.234.609

(1) Aantal lesuren-cursist : aantal financierbare cursisten vermenigvuldigd met het aantal lestijden, verminderd met het aantal uren vrijstelling (lineair stelsel); bij gecombineerd onderwijs (= gedeeltelijk afstandsonderwijs en gedeeltelijk contactonderwijs) wordt dit vermenigvuldigd met een factor 1,2.

(2) Vanaf 1/9/2009 werden de vroegere GPB-opleidingen (studiegebied Onderwijs) vervangen door de Specifieke lerarenopleiding. In tegenstelling tot de GPB-opleidingen behoort de Specifieke lerarenopleiding niet tot het hoger beroepsonderwijs van het volwassenenonderwijs. De GPB-opleidingen die nog geregistreerd werden vóór 1/9/2009 zijn in de tabel weergegeven bij het studiegebied Onderwijs. De lerarenopleidingen die na 1/9/2009 geregistreerd werden, zijn weergegeven bij de Specifieke lerarenopleiding.



# Deel 1 **SCHOOLBEVOLKING**

## **Hoofdstuk 7 : Volwassenenonderwijs**

### **7.1. Consortia volwassenenonderwijs**





### CONSORTIA VOLWASSENENONDERWIJS

In Vlaanderen wordt het volwassenenonderwijs ingedeeld in dertien werkingsgebieden. Binnen elk werkingsgebied bestaat er een samenwerkingsverband tussen Centra voor Volwassenenonderwijs en het Centrum voor Basiseducatie: **het consortium volwassenenonderwijs**. Deze samenwerkingsverbanden werden opgericht met het oog op meer samenwerking, kwaliteitsverbetering en professionalisering in het volwassenenonderwijs.

De doelstellingen en opdrachten van de consortia zijn opgenomen in de samenwerkingsovereenkomst die elk consortium heeft afgesloten met de Vlaamse regering.

Concreet vertaalt dit zich in zes doelstellingen:

- het aanbod van opleidingen die door de centra georganiseerd worden, optimaliseren en op elkaar afstemmen;
- de samenwerking en afstemming met andere publieke verstrekkers van opleidingen voor volwassenen nastreven;
- knelpunten, behoeften en oplossingen inzake opleidingen voor volwassenen signaleren aan de overheid;
- als intermediair aanspreekpunt fungeren tussen de centra en andere opleidingsverstrekkers en socioculturele en sociaaleconomische actoren;
- de dienstverlening optimaliseren voor de cursisten in de centra;
- alle mogelijke vormen van samenwerking tussen de centra stimuleren en ondersteunen.

**SAMENSTELLING CONSORTIA VOLWASSENENONDERWIJS**

Referteperiode 1/4/2009 - 31/3/2010

Regio - Naam consortium	Gemeente CVO/CBE
Naam CVO/CBE	
<b>Regio 01 - Consortium Volwassenenonderwijs Antwerpen vzw</b>	
Centrum voor Volwassenenonderwijs - Tweedekansonderwijs	Hoboken
Centrum voor Volwassenenonderwijs Antwerpen-Zuid	Hoboken
Centrum voor Volwassenenonderwijs Deurne-Antwerpen	Deurne
Centrum voor Volwassenenonderwijs Kapellen - IVORAN	Kapellen
Centrum voor Volwassenenonderwijs LBC-NVK	Antwerpen
Centrum voor Volwassenenonderwijs LBC-NVK	Borgerhout
Centrum voor Volwassenenonderwijs LBC-NVK	Mortsel
Centrum voor Volwassenenonderwijs Provincie Antwerpen	Antwerpen
Centrum voor Volwassenenonderwijs Technicum Noord-Antwerpen	Antwerpen
Centrum voor Volwassenenonderwijs VIVA provincie Antwerpen vzw	Antwerpen
Israëlitische Scholen Sociale Promotie Centrum voor Volwassenenonderwijs	Antwerpen
Stedelijk Centrum voor Volwassenenonderwijs - Nijverheidsschool	Antwerpen
Stedelijk Centrum voor Volwassenenonderwijs - Pestalozzi	Antwerpen
Stedelijk Centrum voor Volwassenenonderwijs - SITE	Antwerpen
Stedelijk Centrum voor Volwassenenonderwijs - SIVO	Berchem
Stedelijk Centrum voor Volwassenenonderwijs - Talen	Antwerpen
Stedelijk Centrum voor Volwassenenonderwijs - Birm	Antwerpen
Centrum voor Basiseducatie Antwerpen	Berchem
<b>Regio 02 - Consortium Volwassenenonderwijs De Rank vzw</b>	
Centrum voor Volwassenenonderwijs - Vormingsleergangen voor Sociaal en Pedagogisch Werk - Mol	Mol
Centrum voor Volwassenenonderwijs DTL Herentals	Herentals
Centrum voor Volwassenenonderwijs Hoger Instituut der Kempen	Geel
Centrum voor Volwassenenonderwijs Kempen	Mol
Centrum voor Volwassenenonderwijs LBC-NVK	Turnhout
Centrum voor Volwassenenonderwijs Sint-Lutgardis Mol	Mol
Centrum voor Volwassenenonderwijs Technisch Instituut Sint-Jozef	Geel
HORITO Centrum voor Volwassenenonderwijs	Turnhout
Koninklijk Atheneum Centrum voor Volwassenenonderwijs Turnhout 1	Turnhout
Centrum voor Basiseducatie Kempen	Turnhout
<b>Regio 03 - Consortium Volwassenenonderwijs Samen Stromen vzw</b>	
Centrum voor Volwassenenonderwijs CRESCENDO	Mechelen
Centrum voor Volwassenenonderwijs Rivierenland	Willebroek
Centrum voor Volwassenenonderwijs Tweedekansonderwijs Mechelen - Campus Vijfhoek	Mechelen
Centrum voor Volwassenenonderwijs Vrij Technisch Instituut SP Lier-Antwerpen	Lier
Technische Scholen Mechelen Centrum voor Volwassenenonderwijs	Mechelen
Centrum voor Basiseducatie Open School	Mechelen
<b>Regio 04 - Consortium Volwassenenonderwijs een Leven Lang Leren in Leuven en Omgeving vzw</b>	
ACE-GROEP T Centrum voor Volwassenenonderwijs	Leuven
Centrum voor Levende Talen CVO	Leuven
Centrum voor Volwassenenonderwijs - De Nobel	Tienen
Centrum voor Volwassenenonderwijs - Sociale School Heverlee	Heverlee
Centrum voor Volwassenenonderwijs De Oranjerie	Diest
Centrum voor Volwassenenonderwijs Hageland - Aarschot	Aarschot
Centrum voor Volwassenenonderwijs Leuven/Landen	Leuven
Centrum voor Volwassenenonderwijs Tervuren - Hoeilaart	Tervuren
Centrum voor Volwassenenonderwijs VIVA Socialistische Vooruitziende Vrouwen van Brabant	Leuven
HIRL Centrum voor Volwassenenonderwijs	Aarschot
Vrij Technisch Instituut Leuven - Centrum voor Volwassenenonderwijs	Leuven
Centrum voor Basiseducatie Leuven-Hageland	Heverlee
<b>Regio 05 - Consortium Volwassenenonderwijs Groene Rand vzw</b>	
Centrum voor Volwassenenonderwijs Meise-Jette	Wolvertem
Centrum voor Volwassenenonderwijs Opleidingscentrum Merchtem Sint-Donatus	Merchtem
Centrum voor Volwassenenonderwijs Talen en Informatica	Vilvoorde
CVO Strombeek-Grimbergen	Strombeek-Bever
Gemeenschapsleergangen voor Talen en Techniek Centrum voor Volwassenenonderwijs	Sint-Genesius-Rode
Centrum voor Basiseducatie Halle-Vilvoorde	Machelen
<b>Regio 06 - BruCoVo vzw</b>	
Centrum voor Volwassenenonderwijs Kamer voor Handel en Nijverheid van Brussel	Elsene
Centrum voor Volwassenenonderwijs Elishout COOV1	Anderlecht
Centrum voor Volwassenenonderwijs Lethas Brussel	Ganshoren
CVO - Hogere Leergangen voor Fiscale en Sociale Wetenschappen	Brussel
Gemeenschapsonderwijs CVO - Brussel	Anderlecht
Hoger Instituut Gezinswetenschappen CVO	Schaarbeek
Centrum voor Basiseducatie Brussel	Brussel

**SAMENSTELLING CONSORTIA VOLWASSENENONDERWIJS (vervolg)**

**Referteperiode 1/4/2009 - 31/3/2010**

<b>Regio - Naam consortium</b>	<b>Naam CVO/CBE</b>	<b>Gemeente CVO/CBE</b>
<b>Regio 07 - Consortium Volwassenenonderwijs Limburg Noord vzw</b>		
	Campus de helix CVO	Maasmechelen
	Centrum voor Volwassenenonderwijs - Centrum voor Talen en Techniek Limburg	Genk
	Centrum voor Volwassenenonderwijs Heusden-Zolder	Heusden-Zolder
	Centrum voor Volwassenenonderwijs LBC - NVK	Beringen
	Centrum voor Volwassenenonderwijs Lino	Lommel
	Centrum voor Volwassenenonderwijs T.I.K.B.	Houthalen-Helchteren
	Centrum voor Volwassenenonderwijs Vrije Leergangen Limburg	Genk
	Provinciaal Centrum voor Volwassenenonderwijs Maasland	Maasmechelen
	Vrij Centrum voor Volwassenenonderwijs Noord-Limburg	Overpelt
	Centrum voor Basiseducatie Limburg Midden-Noord	Maasmechelen
<b>Regio 08 - Consortium Volwassenenonderwijs Limburg Zuid vzw</b>		
	Centrum voor Volwassenenonderwijs - Hogere Leergangen STEP	Hasselt
	Centrum voor Volwassenenonderwijs Limburgse Lerarenopleiding	Diepenbeek
	Centrum voor Volwassenenonderwijs Vrij Innovatief en Interactief Onderwijs	Tongeren
	Centrum voor Volwassenenonderwijs Zuid-Limburg	Sint-Truiden
	KCST Centrum voor Volwassenenonderwijs	Sint-Truiden
	Provinciaal Centrum voor Volwassenenonderwijs Handel Hasselt	Hasselt
	Provinciaal Centrum voor Volwassenenonderwijs Moderne Talen Hasselt	Hasselt
	Provinciaal Centrum voor Volwassenenonderwijs Talen-Informatica Voeren	Voeren
	Vormingsleergang voor Sociaal en Pedagogisch Werk - Hasselt VZW Centrum voor Volwassenenonderwijs	Hasselt
	Centrum voor Basiseducatie Limburg-Zuid	Sint-Truiden
<b>Regio 09 - Consortium Volwassenenonderwijs IX vzw</b>		
	Centrum voor Volwassenenonderwijs LBC - NVK	Sint-Niklaas
	Centrum voor Volwassenenonderwijs Leerstad	Lokeren
	Centrum voor Volwassenenonderwijs Temse	Temse
	JANITOR Centrum voor Volwassenenonderwijs van het Gemeenschapsonderwijs Sint-Niklaas - Beveren	Sint-Niklaas
	Provinciaal Centrum voor Volwassenenonderwijs Scheldeland	Dendermonde
	Provinciaal Centrum voor Volwassenenonderwijs Waas en Durme	Lokeren
	Centrum voor Basiseducatie Waas & Dender	Dendermonde
<b>Regio 10 - Consortium Volwassenenonderwijs X vzw</b>		
	Centrum voor Volwassenenonderwijs "De Vlaamse Ardennen"	Oudenaarde
	Centrum voor Volwassenenonderwijs Aalst - Opwijk	Aalst
	Centrum voor Volwassenenonderwijs 'Tanera'	Aalst
	Centrum voor Volwassenenonderwijs Vrije Avondschoon Zuid-Oost-Vlaanderen	Oudenaarde
	Provinciaal Centrum voor Volwassenenonderwijs Dender en Schelde	Ninove
	Technisch Instituut Sint-Jozef Centrum voor Volwassenenonderwijs	Geraardsbergen
	Vrij Technisch Instituut Centrum voor Volwassenenonderwijs	Aalst
	Vrije Taal- en Handelsleergangen Centrum voor Volwassenenonderwijs	Aalst
	Centrum voor Basiseducatie Zuid-Oost-Vlaanderen	Aalst
<b>Regio 11 - Consortium Volwassenenonderwijs 11 vzw (Consortium Wonderwijs)</b>		
	Centrum voor Volwassenenonderwijs - Panta Rhei de Avondschoon	Gent
	Centrum voor Volwassenenonderwijs De Bargie vzw	Gent
	Centrum voor Volwassenenonderwijs ISBO	Zelzate
	Centrum voor Volwassenenonderwijs Leerdorp	Gent
	Centrum voor Volwassenenonderwijs VIVA Oost-Vlaanderen	Gent
	Centrum voor Volwassenenonderwijs Vormingsleergang voor Sociaal en Pedagogisch Werk - Gent	Gent
	Centrum voor Volwassenenonderwijs-KISP volwassenenonderwijs	Gent
	Provinciaal Centrum voor Volwassenenonderwijs 'het Perspectief'	Gent
	Provinciaal Centrum voor Volwassenenonderwijs Meetjesland	Eeklo
	Centrum voor Basiseducatie Gent-Meetjesland-Leieland	Gent
<b>Regio 12 - Consortium Volwassenenonderwijs XII - Menes vzw</b>		
	Centrum voor Volwassenenonderwijs - Kokelaarstraat	Roeselare
	Centrum voor Volwassenenonderwijs - Vormingsleergang voor Sociaal en Pedagogisch Werk - Kortrijk	Kortrijk
	Centrum voor Volwassenenonderwijs HITEK	Kortrijk
	Centrum voor Volwassenenonderwijs Kortrijk-Menen-Tielt	Kortrijk
	Centrum voor Volwassenenonderwijs Roeselare	Roeselare
	Centrum voor Volwassenenonderwijs Sint-Paulus Waregem	Waregem
	Centrum voor Volwassenenonderwijs van het Gemeenschapsonderwijs Avelgem/Harelbeke	Avelgem
	Centrum voor Volwassenenonderwijs VIVO	Kortrijk
	Provinciaal Centrum voor Volwassenenonderwijs West-Vlaanderen	Izegem
	Centrum voor Basiseducatie Midden en Zuid West-Vlaanderen	Kortrijk
<b>Regio 13 - Consortium XIII Webros vzw</b>		
	Centrum regionaal Volwassenenonderwijs van het Gemeenschapsonderwijs	De Panne
	Centrum voor Volwassenenonderwijs De Avondschoon Oostende	Oostende
	Centrum voor Volwassenenonderwijs Sint-Godelieve vzw	Brugge
	Centrum voor Volwassenenonderwijs Spermalie	Brugge
	Centrum voor Volwassenenonderwijs VIVA West-Vlaanderen vzw	Brugge
	Centrum voor Volwassenenonderwijs Vrij Technisch Instituut Brugge	Brugge
	Centrum voor Volwassenenonderwijs Westhoek-Westkust	Ieper
	Instituut voor Volwassenenonderwijs - Centrum voor Volwassenenonderwijs van het Gemeenschapsonderwijs	Brugge
	Stedelijke Nijverheids- en Taalleergangen CVO - Centrum voor Volwassenenonderwijs	Brugge
	Centrum Basiseducatie Brugge-Oostende-Westhoek vzw	Brugge



**SECUNDAIR VOLWASSENENONDERWIJS**  
**Aantal unieke inschrijvingen in een opleiding (1) per consortium en studiegebied**

Referteperiode 1/4/2009 - 31/3/2010

Studiegebied	Regio 01 - Consortium Volwassenenonderwijs Antwerpen vzw	Regio 02 - Consortium Volwassenenonderwijs De Rank vzw	Regio 03 - Consortium Volwassenenonderwijs Samen Stromen vzw	Regio 04 - Consortium Volwassenenonderwijs een Leven Lang Leren in Leuven en Omgeving vzw	Regio 05 - Consortium Volwassenenonderwijs Groene Rand vzw	Regio 06 - BruCoVo vzw	Regio 07 - Consortium Volwassenenonderwijs Limburg Noord vzw	Regio 08 - Consortium Volwassenenonderwijs Limburg Zuid vzw	Regio 09 - Consortium Volwassenenonderwijs IX vzw	Regio 10 - Consortium Volwassenenonderwijs X vzw	Regio 11 - Consortium Volwassenenonderwijs 11 vzw (Consortium Wonderwijs)	Regio 12 - Consortium Volwassenenonderwijs XII - Menes vzw	Regio 13 - Consortium XIII Webros vzw	Totaal
Algemene vorming	1.424	427	498	767	-	154	57	355	331	52	518	601	381	5.565
Auto	189	510	105	353	-	-	459	130	121	546	424	552	285	3.674
Bijzondere educatieve noden	16	-	44	-	35	9	10	34	-	-	88	37	45	318
Boekbinden	23	-	-	-	-	-	-	-	-	-	65	-	-	88
Bouw	131	386	97	76	-	-	570	114	488	312	419	261	411	3.265
Chemie	41	-	-	25	-	174	-	-	16	-	55	-	-	311
Decoratieve technieken	-	-	-	-	-	-	-	-	-	-	6	17	-	23
Diamantbewerking	17	-	-	-	-	-	-	-	-	-	-	-	-	17
Grafische technieken	838	291	227	1.280	513	162	1.529	368	1.444	313	1.520	753	25	9.263
Handel	2.202	803	634	944	93	220	355	309	233	345	861	960	929	8.888
Hout	204	338	318	331	-	-	282	252	270	128	439	270	157	2.989
Huishoudelijk onderwijs	1.879	522	1.231	1.130	304	-	1.827	377	1.196	246	4.144	1.916	3.087	17.859
Informatie- en communicatietechnologie	3.469	4.791	1.485	3.887	2.651	244	7.287	2.540	4.666	3.494	6.198	6.522	9.201	56.435
Juwelen	356	-	-	-	-	-	-	-	-	-	-	-	-	356
Kant	29	-	51	-	-	-	80	-	-	-	114	-	127	401
Koeling en warmte	48	71	-	73	-	-	25	44	95	24	146	40	102	668
Land- en tuinbouw	-	109	-	4	-	248	282	-	146	-	85	357	26	1.257
Lederbewerking	-	-	-	-	-	-	-	-	186	-	-	-	-	186
Lichaamsverzorging	1.551	353	14	172	-	-	199	91	422	289	669	139	324	4.223
Maritieme opleidingen	83	-	-	-	-	-	-	-	-	-	-	-	79	162
Mechanica - elektriciteit	427	517	107	246	-	27	1.421	507	723	735	997	1.533	1.123	8.363
Mode	374	147	873	1.568	-	-	422	84	145	413	1.199	831	1.447	7.503
Muziekinstrumentenbouw	-	-	204	-	-	-	-	-	-	-	-	-	-	204
Nederlands tweede taal	15.248	2.199	2.435	3.978	6.718	12.351	2.317	3.695	2.020	2.126	5.462	3.411	4.342	66.302
Personenzorg	1.140	960	355	452	28	196	72	647	-	-	1.515	942	158	6.465
Smeden	-	-	-	-	-	61	-	-	-	-	33	-	-	94
Talen richtgraad 1 en 2	8.251	3.526	2.789	8.557	8.032	6.009	4.058	3.486	3.755	4.389	8.503	5.638	5.855	72.848
Talen richtgraad 3 en 4	1.635	333	137	1.388	1.130	943	301	336	382	411	1.005	415	756	9.172
Textiel	-	-	-	-	-	-	-	-	-	-	40	5	-	45
Toerisme	44	12	12	-	-	-	6	-	-	-	36	-	142	252
Voeding	3.101	1.909	-	520	331	1.738	54	2.370	1.121	1.134	661	485	3.292	16.716
<b>Totaal</b>	<b>42.720</b>	<b>18.204</b>	<b>11.616</b>	<b>25.751</b>	<b>19.835</b>	<b>22.536</b>	<b>21.613</b>	<b>15.739</b>	<b>17.760</b>	<b>14.957</b>	<b>35.202</b>	<b>25.685</b>	<b>32.294</b>	<b>303.912</b>

(1) Unieke inschrijving in een opleiding: iemand die zich gedurende een referteperiode twee of meer keer inschrijft in dezelfde opleiding en binnen hetzelfde stelsel, wordt slechts éénmaal geteld. Wanneer hij/zij zich twee (of meer) keer inschrijft in dezelfde opleiding, maar in een verschillend stelsel (de ene keer lineair, de andere keer modulair), dan wordt hij tweemaal geteld. Wanneer hij/zij zich in twee verschillende opleidingen -al dan niet binnen hetzelfde studiegebied- inschrijft, wordt hij tweemaal geteld.

**HOGER BEROEPSONDERWIJS VAN HET VOLWASSENENONDERWIJS EN  
SPECIFIEKE LERARENOPLEIDING**

**Aantal unieke inschrijvingen in een opleiding (1) per consortium en studiegebied  
Referteperiode 1/4/2009 - 31/3/2010**

Studiegebied	Regio 01 - Consortium Volwassenenonderwijs Antwerpen vzw	Regio 02 - Consortium Volwassenenonderwijs De Rank vzw	Regio 03 - Consortium Volwassenenonderwijs Samen Stromen vzw	Regio 04 - Consortium Volwassenenonderwijs een Leven Lang Leren in Leuven en Omgeving vzw	Regio 05 - Consortium Volwassenenonderwijs Groene Rand vzw	Regio 06 - BruCoVo vzw	Regio 07 - Consortium Volwassenenonderwijs Limburg Noord vzw	Regio 08 - Consortium Volwassenenonderwijs Limburg Zuid vzw	Regio 09 - Consortium Volwassenenonderwijs IX vzw	Regio 10 - Consortium Volwassenenonderwijs X vzw	Regio 11 - Consortium Volwassenenonderwijs 11 vzw (Consortium Wonderwijs)	Regio 12 - Consortium Volwassenenonderwijs XII - Menes vzw	Regio 13 - Consortium XIII Webros vzw	Totaal
<b>Hoger beroepsonderwijs van het volwassenenonderwijs</b>														
Biotechniek	24	52	-	51	-	37	-	-	-	1	45	1	-	211
Gezondheidszorg	-	-	-	-	-	67	-	-	-	-	16	-	36	119
Handelswetenschappen en bedrijfskunde	1.694	981	364	1.045	15	627	42	835	361	724	1.396	627	458	9.169
Industriële wetenschappen en technologie	253	148	29	201	-	14	204	84	-	77	330	319	79	1.738
Onderwijs (2)	-	-	-	-	-	4	-	77	-	14	34	119	17	265
Sociaal-agogisch werk	597	554	132	1.216	-	128	17	429	-	-	1.885	1.735	-	6.693
<b>Totaal</b>	<b>2.568</b>	<b>1.735</b>	<b>525</b>	<b>2.513</b>	<b>15</b>	<b>877</b>	<b>263</b>	<b>1.425</b>	<b>361</b>	<b>816</b>	<b>3.706</b>	<b>2.801</b>	<b>590</b>	<b>18.195</b>
<b>Specifieke lerarenopleiding (2)</b>	<b>1.215</b>	<b>779</b>	<b>484</b>	<b>808</b>	<b>-</b>	<b>393</b>	<b>146</b>	<b>1.070</b>	<b>-</b>	<b>507</b>	<b>1.729</b>	<b>671</b>	<b>512</b>	<b>8.314</b>

(1) Unieke inschrijving in een opleiding: iemand die zich gedurende een referteperiode twee of meer keer inschrijft in dezelfde opleiding en binnen hetzelfde stelsel, wordt slechts éénmaal geteld. Wanneer hij/zij zich twee (of meer) keer inschrijft in dezelfde opleiding, maar in een verschillend stelsel (de ene keer linear, de andere keer modulair), dan wordt hij tweemaal geteld. Wanneer hij/zij zich in twee verschillende opleidingen -al dan niet binnen hetzelfde studiegebied- inschrijft, wordt hij tweemaal geteld.

(2) Vanaf 1/9/2009 werden de vroegere GPB-opleidingen (studiegebied Onderwijs) vervangen door de Specifieke lerarenopleiding. In tegenstelling tot de GPB-opleidingen behoort de Specifieke lerarenopleiding niet tot het hoger beroepsonderwijs van het volwassenenonderwijs. De GPB-opleidingen die nog geregistreerd werden vóór 1/9/2009 zijn in de tabel weergegeven bij het studiegebied Onderwijs. De lerarenopleidingen die na 1/9/2009 geregistreerd werden, zijn weergegeven bij de Specifieke lerarenopleiding.





# Deel 1 **SCHOOLBEVOLKING**

## **Hoofdstuk 7 : Volwassenenonderwijs**

### **7.2. Secundair volwassenenonderwijs**



## SECUNDAIR VOLWASSENENONDERWIJS

Aantal unieke inschrijvingen in een opleiding (1), naar studiegebied, opleiding, stelsel en geslacht  
Referteperiode 1/4/2009 - 31/3/2010

Studiegebied Opleiding	Lineair onderwijs			Modulair onderwijs			Totaal		
	M	V	T	M	V	T	M	V	T
<b>Algemene vorming</b>									
Algemene vorming BSO 3	-	-	-	935	1.047	1.982	935	1.047	1.982
Algemene vorming TSO 2	-	-	-	59	49	108	59	49	108
Algemene vorming TSO 3	-	-	-	902	718	1.620	902	718	1.620
Economie	-	-	-	41	46	87	41	46	87
Economie - moderne talen	-	-	-	92	77	169	92	77	169
Humane wetenschappen ASO 2	-	-	-	77	72	149	77	72	149
Humane wetenschappen ASO 3	-	-	-	368	216	584	368	216	584
Opfris tweede graad ASO	-	-	-	42	25	67	42	25	67
Opfris tweede graad TSO	-	-	-	31	23	54	31	23	54
Opfris derde graad ASO	-	-	-	139	103	242	139	103	242
Opfris derde graad TSO	-	-	-	199	156	355	199	156	355
Wetenschappen - wiskunde	-	-	-	95	53	148	95	53	148
<b>Totaal</b>	<b>-</b>	<b>-</b>	<b>-</b>	<b>2.980</b>	<b>2.585</b>	<b>5.565</b>	<b>2.980</b>	<b>2.585</b>	<b>5.565</b>
<b>Auto</b>									
Automechanica BSO 3	8	4	12	-	-	-	8	4	12
Bestuurder heftruck	-	-	-	289	22	311	289	22	311
Bestuurder reachtruck	-	-	-	29	1	30	29	1	30
Fietsenmaker	-	-	-	1.285	78	1.363	1.285	78	1.363
Hulpmechanici personen- en lichte bedrijfswagens	-	-	-	216	18	234	216	18	234
Koetswerkhersteller	-	-	-	354	4	358	354	4	358
Mecanici bromfietsen en tuinmateriaal	-	-	-	212	5	217	212	5	217
Mecanici personen- en lichte bedrijfswagens	-	-	-	501	20	521	501	20	521
Spuiter	-	-	-	17	3	20	17	3	20
Technicus bedrijfs- en vrachtwagens	-	-	-	20	1	21	20	1	21
Technicus personen- en lichte bedrijfswagens	-	-	-	510	26	536	510	26	536
Technicus personen- en lichte bedrijfswagens LPG	-	-	-	51	-	51	51	-	51
<b>Totaal</b>	<b>8</b>	<b>4</b>	<b>12</b>	<b>3.484</b>	<b>178</b>	<b>3.662</b>	<b>3.492</b>	<b>182</b>	<b>3.674</b>
<b>Bijzondere educatieve noden</b>									
Ervaringsdeskundige in armoede en sociale uitsluiting	-	-	-	8	26	34	8	26	34
Vlaamse gebarentaal richtgraad 1	-	-	-	36	186	222	36	186	222
Vrachtwagenchauffeur	-	-	-	54	8	62	54	8	62
<b>Totaal</b>	<b>-</b>	<b>-</b>	<b>-</b>	<b>98</b>	<b>220</b>	<b>318</b>	<b>98</b>	<b>220</b>	<b>318</b>
<b>Boekbinden</b>									
Manueel boekbinder	-	-	-	17	26	43	17	26	43
Manueel boekbinder - boekvergulder	-	-	-	15	30	45	15	30	45
<b>Totaal</b>	<b>-</b>	<b>-</b>	<b>-</b>	<b>32</b>	<b>56</b>	<b>88</b>	<b>32</b>	<b>56</b>	<b>88</b>
<b>Bouw</b>									
Behanger	-	-	-	30	10	40	30	10	40
Bekister	-	-	-	3	-	3	3	-	3
Bouw BSO 2	-	-	-	132	11	143	132	11	143
Bouw BSO 3	4	-	4	13	-	13	17	-	17
Bouw TSO 3	-	-	-	113	36	149	113	36	149
CAD-bouwkundig tekenen TSO 3	6	1	7	-	-	-	6	1	7
Dakdekker leien en pannen	-	-	-	41	4	45	41	4	45
Dakdekker metalen dak	-	-	-	31	-	31	31	-	31
Dekvloerlegger	-	-	-	49	-	49	49	-	49
IJzervlechter	-	-	-	4	-	4	4	-	4
Metselaar	-	-	-	563	54	617	563	54	617
Onderhoud en herstellingen BSO 3	-	-	-	640	133	773	640	133	773
Openbare werken TSO 3	3	-	3	-	-	-	3	-	3
Plaatsers soepele vloerbekleding	-	-	-	1	-	1	1	-	1
Polyvalent bouwvakman BSO 2	-	-	-	39	-	39	39	-	39
Polyvalent dakdekker	-	-	-	30	3	33	30	3	33
Ruwbouwafwerking BSO 2	-	-	-	9	2	11	9	2	11
Schilder	-	-	-	78	29	107	78	29	107
Schilder-decorateur	-	-	-	182	83	265	182	83	265
Steenkappen BSO 3	18	1	19	-	-	-	18	1	19
Stukadoor	-	-	-	235	16	251	235	16	251
Tegelzetter	-	-	-	353	23	376	353	23	376
Werfbediener	-	-	-	157	13	170	157	13	170
Woningdecoratie BSO 3	-	-	-	63	49	112	63	49	112
<b>Totaal</b>	<b>31</b>	<b>2</b>	<b>33</b>	<b>2.766</b>	<b>466</b>	<b>3.232</b>	<b>2.797</b>	<b>468</b>	<b>3.265</b>
<b>Chemie</b>									
Basisopleiding chemische technologie TSO 3	25	3	28	-	-	-	25	3	28
Biochemie TSO 3	-	-	-	84	13	97	84	13	97
Brouwerij-mouterij gistingsbedrijven TSO 2	48	6	54	-	-	-	48	6	54
Chemie TSO 3	-	-	-	11	5	16	11	5	16
Farmaceutisch technisch assistent TSO 3	-	-	-	33	69	102	33	69	102
Maalderij-veevoederbedrijf TSO 2	1	-	1	-	-	-	1	-	1
Proceschemie TSO 3	12	1	13	-	-	-	12	1	13
<b>Totaal</b>	<b>86</b>	<b>10</b>	<b>96</b>	<b>128</b>	<b>87</b>	<b>215</b>	<b>214</b>	<b>97</b>	<b>311</b>

## SECUNDAIR VOLWASSENENONDERWIJS

Aantal unieke inschrijvingen in een opleiding (1), naar studiegebied, opleiding, stelsel en geslacht (vervolg)  
Referteperiode 1/4/2009 - 31/3/2010

Studiegebied Opleiding	Lineair onderwijs			Modulair onderwijs			Totaal		
	M	V	T	M	V	T	M	V	T
<b>Decoratieve technieken</b>									
Letterschilderen en decoratie BSO 2	1	5	6	-	-	-	1	5	6
Publiciteitsschilderen BSO 3	10	7	17	-	-	-	10	7	17
<b>Totaal</b>	<b>11</b>	<b>12</b>	<b>23</b>	<b>-</b>	<b>-</b>	<b>-</b>	<b>11</b>	<b>12</b>	<b>23</b>
<b>Diamantbewerking</b>									
Diamantbewerking	-	-	-	13	4	17	13	4	17
<b>Totaal</b>	<b>-</b>	<b>-</b>	<b>-</b>	<b>13</b>	<b>4</b>	<b>17</b>	<b>13</b>	<b>4</b>	<b>17</b>
<b>Grafische technieken</b>									
Digitaal drukker	-	-	-	69	68	137	69	68	137
Drukvoorbereider	-	-	-	44	79	123	44	79	123
DTP-Operator	-	-	-	549	754	1.303	549	754	1.303
Fotografie TSO 3	-	-	-	1.357	1.430	2.787	1.357	1.430	2.787
Multimedia operator	-	-	-	1.663	1.757	3.420	1.663	1.757	3.420
Offsetdrukker vellenpers	-	-	-	16	2	18	16	2	18
Ontwerp en illustreren BSO 2	9	18	27	-	-	-	9	18	27
Webdesigner	-	-	-	688	352	1.040	688	352	1.040
Webontwikkelaar	-	-	-	299	105	404	299	105	404
Webserverbeheerder	-	-	-	3	1	4	3	1	4
<b>Totaal</b>	<b>9</b>	<b>18</b>	<b>27</b>	<b>4.688</b>	<b>4.548</b>	<b>9.236</b>	<b>4.697</b>	<b>4.566</b>	<b>9.263</b>
<b>Handel</b>									
Afdelingssecretaris TSO 3	-	-	-	51	48	99	51	48	99
Bedrijfsbeheer TSO 3	29	18	47	2.767	1.386	4.153	2.796	1.404	4.200
Bedrijfsbeheer, distributieattest, vestigingswet TSO 3	14	6	20	-	-	-	14	6	20
Boekhouden-informatica TSO 3	-	-	-	364	896	1.260	364	896	1.260
Dactylografie en tekstverwerking TSO 3	5	9	14	-	-	-	5	9	14
Fiscaliteit in de praktijk TSO 3	9	7	16	-	-	-	9	7	16
Handel - talen TSO 2	-	-	-	43	40	83	43	40	83
Kantooradministratie en gegevensbeheer	-	-	-	872	904	1.776	872	904	1.776
Maritiem medewerker	-	-	-	84	75	159	84	75	159
Marketing en verkoopbeleid TSO 3	-	-	-	37	29	66	37	29	66
Medisch secretariaat TSO 3	-	-	-	7	351	358	7	351	358
Nederlandse steno-dactylografie TSO 3	-	-	-	13	18	31	13	18	31
Public relations en onthaal TSO 3	-	-	-	26	84	110	26	84	110
Secretariaat-talen TSO 3	-	-	-	346	342	688	346	342	688
Telefonist-receptionist TSO 3	1	7	8	-	-	-	1	7	8
<b>Totaal</b>	<b>58</b>	<b>47</b>	<b>105</b>	<b>4.610</b>	<b>4.173</b>	<b>8.783</b>	<b>4.668</b>	<b>4.220</b>	<b>8.888</b>
<b>Hout</b>									
Binnenschrijnwerker	-	-	-	164	25	189	164	25	189
Buitenschrijnwerker	-	-	-	164	21	185	164	21	185
Daktimmerman	-	-	-	10	1	11	10	1	11
Hout BSO 2	16	1	17	-	-	-	16	1	17
Hout BSO 3	52	6	58	-	-	-	52	6	58
Houtbewerking - meubelmakerij BSO 3	-	-	-	207	27	234	207	27	234
Houtbewerking - schrijnwerkerij BSO 3	-	-	-	91	14	105	91	14	105
Interieurbouwer	-	-	-	107	18	125	107	18	125
Meubelmaker	-	-	-	830	192	1.022	830	192	1.022
Meubelmakerij BSO 3	78	22	100	-	-	-	78	22	100
Meubelsnijwerker - ornamenteur BSO 3	-	-	-	182	41	223	182	41	223
Meubelstoffeerder	-	-	-	29	65	94	29	65	94
Meubelstofferen BSO 3	-	-	-	3	29	32	3	29	32
Restauratievakman meubelen BSO 3	-	-	-	281	156	437	281	156	437
Restauratievakman meubelstofferen	-	-	-	15	69	84	15	69	84
Schrijnwerkerij BSO 2	6	2	8	-	-	-	6	2	8
Schrijnwerkerij TSO 2	-	-	-	59	6	65	59	6	65
<b>Totaal</b>	<b>152</b>	<b>31</b>	<b>183</b>	<b>2.142</b>	<b>664</b>	<b>2.806</b>	<b>2.294</b>	<b>695</b>	<b>2.989</b>
<b>Huishoudelijk onderwijs</b>									
Bloemschikken BSO 2	-	16	16	-	-	-	-	16	16
Eenvoudig gezonde keuken BSO 2	55	167	222	-	-	-	55	167	222
Inrichten van de woning	-	-	-	43	1.791	1.834	43	1.791	1.834
Koken	-	-	-	4.109	7.681	11.790	4.109	7.681	11.790
Kunst in de woning BSO 2	-	5	5	-	-	-	-	5	5
Naaien	-	-	-	21	2.951	2.972	21	2.951	2.972
Naaien BSO 2	-	-	-	5	878	883	5	878	883
Voeding en kookkunst BSO 2	54	83	137	-	-	-	54	83	137
<b>Totaal</b>	<b>109</b>	<b>271</b>	<b>380</b>	<b>4.178</b>	<b>13.301</b>	<b>17.479</b>	<b>4.287</b>	<b>13.572</b>	<b>17.859</b>

## SECUNDAIR VOLWASSENENONDERWIJS

Aantal unieke inschrijvingen in een opleiding (1), naar studiegebied, opleiding, stelsel en geslacht (vervolg)  
Referteperiode 1/4/2009 - 31/3/2010

Studiegebied Opleiding	Lineair onderwijs			Modulair onderwijs			Totaal		
	M	V	T	M	V	T	M	V	T
<b>Informatie- en communicatietechnologie</b>									
Burotica TSO 3	-	-	-	309	449	758	309	449	758
Informatica: computer- en besturingssystemen en netwerken	-	-	-	1.840	1.920	3.760	1.840	1.920	3.760
Informatica: programmeren	-	-	-	535	184	719	535	184	719
Informatica: toepassingssoftware	-	-	-	19.467	29.439	48.906	19.467	29.439	48.906
Informatica: toepassingssoftware verkort	-	-	-	857	1.397	2.254	857	1.397	2.254
Informaticabeheer TSO 3	5	1	6	-	-	-	5	1	6
Initiatie in de informatica TSO 3	3	13	16	-	-	-	3	13	16
Integratie toepassingspakketten TSO 3	6	10	16	-	-	-	6	10	16
<b>Totaal</b>	<b>14</b>	<b>24</b>	<b>38</b>	<b>23.008</b>	<b>33.389</b>	<b>56.397</b>	<b>23.022</b>	<b>33.413</b>	<b>56.435</b>
<b>Juwelen</b>									
Edelsteenzetten BSO 3	21	6	27	-	-	-	21	6	27
Goudsmederij BSO 3	-	-	-	68	154	222	68	154	222
Juwelenherstelling BSO 3	9	15	24	-	-	-	9	15	24
Uurwerkmaken BSO 3	-	-	-	76	7	83	76	7	83
<b>Totaal</b>	<b>30</b>	<b>21</b>	<b>51</b>	<b>144</b>	<b>161</b>	<b>305</b>	<b>174</b>	<b>182</b>	<b>356</b>
<b>Kant</b>									
Afgeknoopte draden	-	-	-	2	75	77	2	75	77
Borduren	-	-	-	-	106	106	-	106	106
Doorlopende draden	-	-	-	7	200	207	7	200	207
Naaldkant	-	-	-	-	11	11	-	11	11
<b>Totaal</b>	<b>-</b>	<b>-</b>	<b>-</b>	<b>9</b>	<b>392</b>	<b>401</b>	<b>9</b>	<b>392</b>	<b>401</b>
<b>Koeling en warmte</b>									
Airco-technieker	-	-	-	45	12	57	45	12	57
C.V.-verbrandingscontrole BSO 3	5	-	5	-	-	-	5	-	5
Installateur centrale verwarming	-	-	-	155	-	155	155	-	155
Installateur individuele gasverwarming	-	-	-	13	-	13	13	-	13
Koeltechnieker	-	-	-	27	-	27	27	-	27
Loodgieter	-	-	-	121	15	136	121	15	136
Monteur centrale verwarming	-	-	-	18	-	18	18	-	18
Sanitair installateur	-	-	-	244	9	253	244	9	253
Technieker centrale verwarming	-	-	-	4	-	4	4	-	4
<b>Totaal</b>	<b>5</b>	<b>-</b>	<b>5</b>	<b>627</b>	<b>36</b>	<b>663</b>	<b>632</b>	<b>36</b>	<b>668</b>
<b>Land- en tuinbouw</b>									
Bloementeelt en -schikken BSO 3	-	-	-	25	589	614	25	589	614
Bloemschikken en -binden BSO 3	2	12	14	-	-	-	2	12	14
Manegehouder-rijmeester BSO 3	5	20	25	-	-	-	5	20	25
Tuinbouw BSO 3	-	-	-	339	265	604	339	265	604
<b>Totaal</b>	<b>7</b>	<b>32</b>	<b>39</b>	<b>364</b>	<b>854</b>	<b>1.218</b>	<b>371</b>	<b>886</b>	<b>1.257</b>
<b>Lederbewerking</b>									
Lederbewerking BSO 3	-	-	-	15	171	186	15	171	186
<b>Totaal</b>	<b>-</b>	<b>-</b>	<b>-</b>	<b>15</b>	<b>171</b>	<b>186</b>	<b>15</b>	<b>171</b>	<b>186</b>
<b>Lichaamsverzorging</b>									
Dameskappen BSO 3	-	-	-	-	15	15	-	15	15
Grime TSO 3	-	-	-	7	245	252	7	245	252
Kapper	-	-	-	16	332	348	16	332	348
Kapper-salonverantwoordelijke	-	-	-	33	351	384	33	351	384
Kappersmedewerker	-	-	-	11	168	179	11	168	179
Schoonheidsverzorging TSO 3	-	-	-	98	2.947	3.045	98	2.947	3.045
<b>Totaal</b>	<b>-</b>	<b>-</b>	<b>-</b>	<b>165</b>	<b>4.058</b>	<b>4.223</b>	<b>165</b>	<b>4.058</b>	<b>4.223</b>
<b>Maritieme opleidingen</b>									
Maritieme opleiding: dek - motoren TSO 3	-	-	-	148	14	162	148	14	162
<b>Totaal</b>	<b>-</b>	<b>-</b>	<b>-</b>	<b>148</b>	<b>14</b>	<b>162</b>	<b>148</b>	<b>14</b>	<b>162</b>

## SECUNDAIR VOLWASSENENONDERWIJS

Aantal unieke inschrijvingen in een opleiding (1), naar studiegebied, opleiding, stelsel en geslacht (vervolg)  
Referteperiode 1/4/2009 - 31/3/2010

Studiegebied Opleiding	Lineair onderwijs			Modulair onderwijs			Totaal		
	M	V	T	M	V	T	M	V	T
<b>Mechanica - elektriciteit</b>									
Assistent podiumtechnicus	-	-	-	18	2	20	18	2	20
Automatiseringstechnieken TSO 3	-	-	-	18	1	19	18	1	19
BMBE-Lasser	-	-	-	459	14	473	459	14	473
Buisfitter Staal	-	-	-	11	-	11	11	-	11
Buislasser	-	-	-	307	18	325	307	18	325
CAD TSO 3	-	-	-	515	89	604	515	89	604
CAD: basisopleiding TSO 3	14	1	15	-	-	-	14	1	15
CAD: gevorderden TSO 3	10	-	10	-	-	-	10	-	10
Computeroperator	-	-	-	190	127	317	190	127	317
Computertechnicus TSO 3	-	-	-	1.693	1.170	2.863	1.693	1.170	2.863
Draaier Frezer	-	-	-	41	1	42	41	1	42
Elektriciteit TSO 3	8	1	9	-	-	-	8	1	9
Elektromechanica TSO 3	-	-	-	258	26	284	258	26	284
Gassmeltlasser	-	-	-	162	4	166	162	4	166
Hersteller bruingoed	-	-	-	26	-	26	26	-	26
Hersteller witgoed	-	-	-	5	-	5	5	-	5
Hoeklasser	-	-	-	156	10	166	156	10	166
Industrieel elektrotechnisch installateur	-	-	-	124	6	130	124	6	130
Industriële elektrotechnisch TSO 3	8	-	8	-	-	-	8	-	8
Installateur domotica	-	-	-	238	14	252	238	14	252
Installatie en onderhoud van alarmsystemen	-	-	-	44	1	45	44	1	45
Lassen BSO 3	-	-	-	39	-	39	39	-	39
Lasser Monteerder	-	-	-	94	4	98	94	4	98
Lasser Monteerder MIG/MAG	-	-	-	1	-	1	1	-	1
Mechanica - CNC werktuigmachines en CAD TSO 3	-	-	-	94	9	103	94	9	103
MIG/MAG-lasser	-	-	-	252	5	257	252	5	257
Netwerktechnicus	-	-	-	121	6	127	121	6	127
Onderhoudselektriciens	-	-	-	49	2	51	49	2	51
Operator verspaning	-	-	-	6	-	6	6	-	6
Plaatlasser	-	-	-	310	10	320	310	10	320
PLC techniker	-	-	-	201	2	203	201	2	203
Podiumtechnicus	-	-	-	29	5	34	29	5	34
Productieoperator verspaning	-	-	-	54	11	65	54	11	65
Residentieel elektrotechnisch installateur	-	-	-	730	62	792	730	62	792
Techniker aandrijfsystemen	-	-	-	49	1	50	49	1	50
TIG-lasser	-	-	-	415	12	427	415	12	427
<b>Totaal</b>	<b>40</b>	<b>2</b>	<b>42</b>	<b>6.709</b>	<b>1.612</b>	<b>8.321</b>	<b>6.749</b>	<b>1.614</b>	<b>8.363</b>
<b>Mode</b>									
Accessoires	-	-	-	5	768	773	5	768	773
Breien	-	-	-	1	359	360	1	359	360
Maatwerk damespatronen	-	-	-	9	402	411	9	402	411
Maatwerk herenpatronen	-	-	-	-	16	16	-	16	16
Maatwerk kinder- en tienerpatronen	-	-	-	1	18	19	1	18	19
Mode en interieur	-	-	-	1	151	152	1	151	152
Mode- en textielverkoop	-	-	-	-	11	11	-	11	11
Modist	-	-	-	-	186	186	-	186	186
Realisaties dameskleding	-	-	-	64	4.870	4.934	64	4.870	4.934
Realisaties herenkleding	-	-	-	-	30	30	-	30	30
Realisaties kinder- en tienerkleding	-	-	-	1	181	182	1	181	182
Retouches	-	-	-	21	408	429	21	408	429
<b>Totaal</b>	<b>-</b>	<b>-</b>	<b>-</b>	<b>103</b>	<b>7.400</b>	<b>7.503</b>	<b>103</b>	<b>7.400</b>	<b>7.503</b>
<b>Muziekinstrumentenbouw</b>									
Klavierinstrumentenbouw BSO 3	-	-	-	16	4	20	16	4	20
Strijkinstrumentenbouw BSO 3	-	-	-	52	12	64	52	12	64
Tokkelinstrumentenbouw BSO 3	-	-	-	112	8	120	112	8	120
<b>Totaal</b>	<b>-</b>	<b>-</b>	<b>-</b>	<b>180</b>	<b>24</b>	<b>204</b>	<b>180</b>	<b>24</b>	<b>204</b>
<b>Nederlands tweede taal</b>									
Latijns schrift richtgraad 1	-	-	-	125	61	186	125	61	186
Nederlands tweede taal - verkort richtgraad 1	-	-	-	380	473	853	380	473	853
Nederlands tweede taal - verkort richtgraad 2	-	-	-	161	306	467	161	306	467
Nederlands tweede taal - verlengd richtgraad 1	-	-	-	1.612	1.332	2.944	1.612	1.332	2.944
Nederlands tweede taal richtgraad 1	-	-	-	15.693	16.357	32.050	15.693	16.357	32.050
Nederlands tweede taal richtgraad 1 verkort	-	-	-	92	84	176	92	84	176
Nederlands tweede taal richtgraad 1 verlengd	-	-	-	47	62	109	47	62	109
Nederlands tweede taal richtgraad 2	-	-	-	9.274	13.825	23.099	9.274	13.825	23.099
Nederlands tweede taal richtgraad 2 verkort	-	-	-	54	42	96	54	42	96
Nederlands tweede taal richtgraad 2 verlengd	-	-	-	400	506	906	400	506	906
Nederlands tweede taal richtgraad 3	-	-	-	822	1.649	2.471	822	1.649	2.471
Nederlands tweede taal richtgraad 3 verkort	-	-	-	6	36	42	6	36	42
Nederlands tweede taal richtgraad 4	-	-	-	390	766	1.156	390	766	1.156
Nederlands tweede taal richtgraad 4 verkort	-	-	-	5	6	11	5	6	11
NT2 professioneel bedrijfsgericht richtgraad 2	-	-	-	29	39	68	29	39	68
NT2 professioneel bedrijfsgericht richtgraad 3	-	-	-	43	66	109	43	66	109
Socio-culturele integratie richtgraad 1	-	-	-	324	312	636	324	312	636
Socio-culturele integratie richtgraad 2	-	-	-	368	555	923	368	555	923
<b>Totaal</b>	<b>-</b>	<b>-</b>	<b>-</b>	<b>29.825</b>	<b>36.477</b>	<b>66.302</b>	<b>29.825</b>	<b>36.477</b>	<b>66.302</b>

SECUNDAIR VOLWASSENENONDERWIJS

Aantal unieke inschrijvingen in een opleiding (1), naar studiegebied, opleiding, stelsel en geslacht (vervolg)  
 Referteperiode 1/4/2009 - 31/3/2010

Studiegebied Opleiding	Lineair onderwijs			Modulair onderwijs			Totaal		
	M	V	T	M	V	T	M	V	T
<b>Personenzorg</b>									
Agogische bijscholing TSO 3	-	-	-	193	528	721	193	528	721
Begeleid(st)er buitenschoolse kinderopvang	-	-	-	4	28	32	4	28	32
Begeleider in de kinderopvang	-	-	-	49	1.329	1.378	49	1.329	1.378
Begeleider-animator voor bejaarden TSO 3	-	-	-	29	240	269	29	240	269
Initiatie tot bibliotheek-, documentatie- en informatiekunde	-	-	-	148	298	446	148	298	446
Intercultureel werk TSO 3	-	-	-	25	36	61	25	36	61
Jeugd- en gehandicaptenzorg	-	-	-	279	494	773	279	494	773
Jeugd- en gehandicaptenzorg TSO 3	-	-	-	292	537	829	292	537	829
Polyvalent verzorgende/thuis- en bejaardenzorg	-	-	-	119	1.645	1.764	119	1.645	1.764
Tandartsassistent	-	-	-	-	23	23	-	23	23
Technische bijscholing voor de welzijnssector	-	-	-	51	118	169	51	118	169
<b>Totaal</b>	<b>-</b>	<b>-</b>	<b>-</b>	<b>1.189</b>	<b>5.276</b>	<b>6.465</b>	<b>1.189</b>	<b>5.276</b>	<b>6.465</b>
<b>Smeden</b>									
Hoefsmederij BSO 2	54	7	61	-	-	-	54	7	61
Siersmeden BSO 2	32	1	33	-	-	-	32	1	33
<b>Totaal</b>	<b>86</b>	<b>8</b>	<b>94</b>	<b>-</b>	<b>-</b>	<b>-</b>	<b>86</b>	<b>8</b>	<b>94</b>
<b>Talen richtgraad 1 en 2</b>									
Arabisch richtgraad 1	-	-	-	434	922	1.356	434	922	1.356
Arabisch richtgraad 2	-	-	-	62	102	164	62	102	164
Chinees richtgraad 1	-	-	-	391	324	715	391	324	715
Chinees richtgraad 2	-	-	-	107	107	214	107	107	214
Deens richtgraad 1	-	-	-	5	10	15	5	10	15
Duits - versnelde opleiding richtgraad 1	43	33	76	-	-	-	43	33	76
Duits - versnelde opleiding richtgraad 2	64	50	114	-	-	-	64	50	114
Duits professioneel bedrijfsgericht richtgraad 2	-	-	-	4	13	17	4	13	17
Duits richtgraad 1	-	-	-	813	796	1.609	813	796	1.609
Duits richtgraad 2	-	-	-	327	424	751	327	424	751
Engels - versnelde opleiding richtgraad 2	130	206	336	-	-	-	130	206	336
Engels professioneel bedrijfsgericht richtgraad 2	-	-	-	104	228	332	104	228	332
Engels richtgraad 1	-	-	-	2.477	4.143	6.620	2.477	4.143	6.620
Engels richtgraad 1 verkort	-	-	-	7	18	25	7	18	25
Engels richtgraad 2	-	-	-	2.192	4.680	6.872	2.192	4.680	6.872
Engels richtgraad 2 verkort	-	-	-	31	13	44	31	13	44
Frans - versnelde opleiding richtgraad 1	36	58	94	-	-	-	36	58	94
Frans - versnelde opleiding richtgraad 2	179	280	459	-	-	-	179	280	459
Frans professioneel bedrijfsgericht richtgraad 2	-	-	-	114	319	433	114	319	433
Frans richtgraad 1	-	-	-	4.158	6.212	10.370	4.158	6.212	10.370
Frans richtgraad 1 verkort	-	-	-	76	34	110	76	34	110
Frans richtgraad 2	-	-	-	2.742	5.626	8.368	2.742	5.626	8.368
Frans richtgraad 2 verkort	-	-	-	14	65	79	14	65	79
Grieks - versnelde opleiding richtgraad 2	5	14	19	-	-	-	5	14	19
Grieks richtgraad 1	-	-	-	198	309	507	198	309	507
Grieks richtgraad 2	-	-	-	53	97	150	53	97	150
Hebreeuws educatief richtgraad 1	-	-	-	53	59	112	53	59	112
Hebreeuws educatief richtgraad 2	-	-	-	107	96	203	107	96	203
Hebreeuws richtgraad 1	-	-	-	53	59	112	53	59	112
Hebreeuws richtgraad 2	-	-	-	107	96	203	107	96	203
Italiaans - versnelde opleiding richtgraad 1	78	91	169	-	-	-	78	91	169
Italiaans - versnelde opleiding richtgraad 2	57	93	150	-	-	-	57	93	150
Italiaans richtgraad 1	-	-	-	1.858	3.220	5.078	1.858	3.220	5.078
Italiaans richtgraad 1 verkort	-	-	-	4	3	7	4	3	7
Italiaans richtgraad 2	-	-	-	1.216	2.361	3.577	1.216	2.361	3.577
Japans richtgraad 1	-	-	-	348	221	569	348	221	569
Japans richtgraad 2	-	-	-	31	12	43	31	12	43
Pools richtgraad 1	-	-	-	267	147	414	267	147	414
Pools richtgraad 2	-	-	-	13	15	28	13	15	28
Portugees - versnelde opleiding richtgraad 2	18	23	41	-	-	-	18	23	41
Portugees richtgraad 1	-	-	-	332	457	789	332	457	789
Portugees richtgraad 2	-	-	-	145	196	341	145	196	341
Russisch richtgraad 1	-	-	-	581	451	1.032	581	451	1.032
Russisch richtgraad 2	-	-	-	196	196	392	196	196	392
Spaans - versnelde opleiding richtgraad 1	131	217	348	-	-	-	131	217	348
Spaans - versnelde opleiding richtgraad 2	137	210	347	-	-	-	137	210	347
Spaans richtgraad 1	-	-	-	3.842	6.939	10.781	3.842	6.939	10.781
Spaans richtgraad 1 verkort	-	-	-	11	24	35	11	24	35
Spaans richtgraad 2	-	-	-	2.226	4.678	6.904	2.226	4.678	6.904
Turks richtgraad 1	-	-	-	226	521	747	226	521	747
Turks richtgraad 2	-	-	-	23	77	100	23	77	100
Zweeds - versnelde opleiding richtgraad 2	12	20	32	-	-	-	12	20	32
Zweeds richtgraad 1	-	-	-	147	167	314	147	167	314
Zweeds richtgraad 2	-	-	-	55	76	131	55	76	131
<b>Totaal</b>	<b>890</b>	<b>1.295</b>	<b>2.185</b>	<b>26.150</b>	<b>44.513</b>	<b>70.663</b>	<b>27.040</b>	<b>45.808</b>	<b>72.848</b>

## SECUNDAIR VOLWASSENENONDERWIJS

Aantal unieke inschrijvingen in een opleiding (1), naar studiegebied, opleiding, stelsel en geslacht (vervolg)  
Referteperiode 1/4/2009 - 31/3/2010

Studiegebied Opleiding	Lineair onderwijs			Modulair onderwijs			Totaal		
	M	V	T	M	V	T	M	V	T
<b>Talen richtgraad 3 en 4</b>									
Duits professioneel bedrijfsgericht richtgraad 3	-	-	-	5	15	20	5	15	20
Duits richtgraad 3	-	-	-	73	82	155	73	82	155
Duits richtgraad 4	-	-	-	20	16	36	20	16	36
Duits-professioneel gids/reisleider richtgraad 3	-	-	-	9	13	22	9	13	22
Engels professioneel bedrijfsgericht richtgraad 3	-	-	-	30	41	71	30	41	71
Engels richtgraad 3	-	-	-	404	950	1.354	404	950	1.354
Engels richtgraad 4	-	-	-	220	473	693	220	473	693
Engels-professioneel gids/reisleiderrichtgraad 3	-	-	-	18	29	47	18	29	47
Frans professioneel bedrijfsgericht richtgraad 3	-	-	-	27	61	88	27	61	88
Frans richtgraad 3	-	-	-	456	1.031	1.487	456	1.031	1.487
Frans richtgraad 4	-	-	-	205	402	607	205	402	607
Frans-professioneel gids/reisleiderrichtgraad 3	-	-	-	23	34	57	23	34	57
Hebreeuws Educatief richtgraad 3	-	-	-	71	132	203	71	132	203
Hebreeuws Educatief richtgraad 4	-	-	-	5	117	122	5	117	122
Hebreeuws richtgraad 3	-	-	-	71	149	220	71	149	220
Hebreeuws richtgraad 4	-	-	-	5	100	105	5	100	105
Italiaans richtgraad 3	-	-	-	261	565	826	261	565	826
Italiaans richtgraad 4	-	-	-	165	346	511	165	346	511
Portugees richtgraad 3	-	-	-	30	28	58	30	28	58
Portugees richtgraad 4	-	-	-	7	7	14	7	7	14
Spaans richtgraad 3	-	-	-	475	973	1.448	475	973	1.448
Spaans richtgraad 4	-	-	-	316	640	956	316	640	956
Spaans-professioneel gids/reisleider richtgraad 3	-	-	-	17	32	49	17	32	49
Zweeds richtgraad 3	-	-	-	8	15	23	8	15	23
<b>Totaal</b>	<b>-</b>	<b>-</b>	<b>-</b>	<b>2.921</b>	<b>6.251</b>	<b>9.172</b>	<b>2.921</b>	<b>6.251</b>	<b>9.172</b>
<b>Textiel</b>									
Handweven BSO 3	2	23	25	-	-	-	2	23	25
Handweven-kleding BSO 3	-	3	3	-	-	-	-	3	3
Handweven-vervolmaking BSO 3	-	8	8	-	-	-	-	8	8
Handweven-woning BSO 3	-	4	4	-	-	-	-	4	4
Montage van textielmachines BSO 3	4	1	5	-	-	-	4	1	5
<b>Totaal</b>	<b>6</b>	<b>39</b>	<b>45</b>	<b>-</b>	<b>-</b>	<b>-</b>	<b>6</b>	<b>39</b>	<b>45</b>
<b>Toerisme</b>									
Toerisme en onthaal TSO 3	-	-	-	60	192	252	60	192	252
<b>Totaal</b>	<b>-</b>	<b>-</b>	<b>-</b>	<b>60</b>	<b>192</b>	<b>252</b>	<b>60</b>	<b>192</b>	<b>252</b>
<b>Voeding</b>									
Ambachtelijk brood- en banketbakker	-	-	-	204	348	552	204	348	552
Ambachtelijk chocoladebewerker	-	-	-	74	87	161	74	87	161
Ambachtelijk ijsbereider	-	-	-	16	31	47	16	31	47
Ambachtelijk slager	-	-	-	36	6	42	36	6	42
Bakkersgast	-	-	-	80	114	194	80	114	194
Banketbakker	-	-	-	68	95	163	68	95	163
Bereider consumptie-ijs tearoomspecialiteiten	-	-	-	7	3	10	7	3	10
Bierkenner	-	-	-	135	21	156	135	21	156
Brood en banket	-	-	-	13	16	29	13	16	29
Brood- en banketbakkerij en confiserie BSO 3	-	-	-	15	49	64	15	49	64
Broodbakker	-	-	-	115	108	223	115	108	223
Culinair traiteurslager	-	-	-	15	8	23	15	8	23
Gastronomisch koken: koken BSO 3	112	97	209	-	-	-	112	97	209
Gastronomisch koken: vervolmaking BSO 3	76	82	158	-	-	-	76	82	158
Grootkeukenhulpkok	-	-	-	8	10	18	8	10	18
Grootkeukenkok	-	-	-	17	20	37	17	20	37
Grootkeukenmedewerker	-	-	-	20	23	43	20	23	43
Grootkeukenverantwoordelijke	-	-	-	3	3	6	3	3	6
Hotel	-	-	-	116	107	223	116	107	223
Hotel TSO 3	-	-	-	25	47	72	25	47	72
Hotelbedrijf	-	-	-	1.311	967	2.278	1.311	967	2.278
Hotelbedrijf BSO3	-	-	-	1.187	1.179	2.366	1.187	1.179	2.366
Hulpkelner	-	-	-	253	250	503	253	250	503
Hulpkok	-	-	-	1.557	1.712	3.269	1.557	1.712	3.269
Kelner	-	-	-	97	77	174	97	77	174
Kelner brasserie taverne bistro	-	-	-	5	10	15	5	10	15
Keukenverantwoordelijke	-	-	-	385	432	817	385	432	817
Kok	-	-	-	1.376	1.900	3.276	1.376	1.900	3.276
Medewerker brasserie taverne bistro	-	-	-	32	29	61	32	29	61
Slagersgast	-	-	-	64	6	70	64	6	70
Traiteur BSO 3	-	-	-	6	9	15	6	9	15
Traiteur-banketaannemer	-	-	-	54	61	115	54	61	115
Traiteurkok	-	-	-	105	171	276	105	171	276
Uitsnijder/uitbener	-	-	-	47	7	54	47	7	54
Verantwoordelijke brasserie taverne bistro	-	-	-	12	17	29	12	17	29

## SECUNDAIR VOLWASSENENONDERWIJS

Aantal unieke inschrijvingen in een opleiding (1), naar studiegebied, opleiding, stelsel en geslacht (vervolg)  
Referteperiode 1/4/2009 - 31/3/2010

Studiegebied Opleiding	Lineair onderwijs			Modulair onderwijs			Totaal		
	M	V	T	M	V	T	M	V	T
Verkoper in de slagerij	-	-	-	17	9	26	17	9	26
Wijnkenner	-	-	-	595	301	896	595	301	896
Zaalverantwoordelijke	-	-	-	24	22	46	24	22	46
<b>Totaal</b>	<b>188</b>	<b>179</b>	<b>367</b>	<b>8.094</b>	<b>8.255</b>	<b>16.349</b>	<b>8.282</b>	<b>8.434</b>	<b>16.716</b>
<b>Algemeen totaal</b>	<b>1.730</b>	<b>1.995</b>	<b>3.725</b>	<b>124.830</b>	<b>175.357</b>	<b>300.187</b>	<b>126.560</b>	<b>177.352</b>	<b>303.912</b>

(1) Unieke inschrijving in een opleiding: iemand die zich gedurende een referteperiode twee of meer keer inschrijft in dezelfde opleiding en binnen hetzelfde stelsel, wordt slechts éénmaal geteld. Wanneer hij/zij zich twee (of meer) keer inschrijft in dezelfde opleiding, maar in een verschillend stelsel (de ene keer lineair, de andere keer modulair), dan wordt hij tweemaal geteld. Wanneer hij/zij zich in twee verschillende opleidingen -al dan niet binnen hetzelfde studiegebied- inschrijft, wordt hij tweemaal geteld.

## SECUNDAIR VOLWASSENENONDERWIJS

Aantal unieke inschrijvingen in een opleiding (1), naar studiegebied, stelsel en geslacht  
Referteperiode 1/4/2009 - 31/3/2010

Studiegebied	Lineair onderwijs			Modulair onderwijs			Totaal		
	M	V	T	M	V	T	M	V	T
Algemene vorming	-	-	-	2.980	2.585	5.565	2.980	2.585	5.565
Auto	8	4	12	3.484	178	3.662	3.492	182	3.674
Bijzondere educatieve noden	-	-	-	98	220	318	98	220	318
Boekbinden	-	-	-	32	56	88	32	56	88
Bouw	31	2	33	2.766	466	3.232	2.797	468	3.265
Chemie	86	10	96	128	87	215	214	97	311
Decoratieve technieken	11	12	23	-	-	-	11	12	23
Diamantbewerking	-	-	-	13	4	17	13	4	17
Grafische technieken	9	18	27	4.688	4.548	9.236	4.697	4.566	9.263
Handel	58	47	105	4.610	4.173	8.783	4.668	4.220	8.888
Hout	152	31	183	2.142	664	2.806	2.294	695	2.989
Huishoudelijk onderwijs	109	271	380	4.178	13.301	17.479	4.287	13.572	17.859
Informatie- en communicatietechnologie	14	24	38	23.008	33.389	56.397	23.022	33.413	56.435
Juwelen	30	21	51	144	161	305	174	182	356
Kant	-	-	-	9	392	401	9	392	401
Koeling en warmte	5	-	5	627	36	663	632	36	668
Land- en tuinbouw	7	32	39	364	854	1.218	371	886	1.257
Lederbewerking	-	-	-	15	171	186	15	171	186
Lichaamsverzorging	-	-	-	165	4.058	4.223	165	4.058	4.223
Maritieme opleidingen	-	-	-	148	14	162	148	14	162
Mechanica - elektriciteit	40	2	42	6.709	1.612	8.321	6.749	1.614	8.363
Mode	-	-	-	103	7.400	7.503	103	7.400	7.503
Muziekinstrumentenbouw	-	-	-	180	24	204	180	24	204
Nederlands tweede taal	-	-	-	29.825	36.477	66.302	29.825	36.477	66.302
Personenzorg	-	-	-	1.189	5.276	6.465	1.189	5.276	6.465
Smeden	86	8	94	-	-	-	86	8	94
Talen richtgraad 1 en 2	890	1.295	2.185	26.150	44.513	70.663	27.040	45.808	72.848
Talen richtgraad 3 en 4	-	-	-	2.921	6.251	9.172	2.921	6.251	9.172
Textiel	6	39	45	-	-	-	6	39	45
Toerisme	-	-	-	60	192	252	60	192	252
Voeding	188	179	367	8.094	8.255	16.349	8.282	8.434	16.716
<b>Totaal</b>	<b>1.730</b>	<b>1.995</b>	<b>3.725</b>	<b>124.830</b>	<b>175.357</b>	<b>300.187</b>	<b>126.560</b>	<b>177.352</b>	<b>303.912</b>

(1) Unieke inschrijving in een opleiding: iemand die zich gedurende een referteperiode twee of meer keer inschrijft in dezelfde opleiding en binnen hetzelfde stelsel, wordt slechts éénmaal geteld. Wanneer hij/zij zich twee (of meer) keer inschrijft in dezelfde opleiding, maar in een verschillend stelsel (de ene keer lineair, de andere keer modulair), dan wordt hij tweemaal geteld. Wanneer hij/zij zich in twee verschillende opleidingen -al dan niet binnen hetzelfde studiegebied- inschrijft, wordt hij tweemaal geteld.



## SECUNDAIR VOLWASSENENONDERWIJS

Aantal fysieke personen naar studiegebied en geslacht (1)(2)  
Referteperiode 1/4/2009 - 31/3/2010

Studiegebied	M	V	T
<b>Aantal personen die een cursus(sen) volgden in één studiegebied</b>			
Algemene vorming	1.086	733	1.819
Auto	3.070	163	3.233
Bijzondere educatieve noden	94	211	305
Boekbinden	30	51	81
Bouw	2.138	359	2.497
Chemie	201	92	293
Decoratieve technieken	11	10	21
Diamantbewerking	13	4	17
Grafische technieken	3.454	3.388	6.842
Handel	3.293	2.600	5.893
Hout	1.878	613	2.491
Huishoudelijk onderwijs	3.984	12.541	16.525
Informatie- en communicatietechnologie	19.570	28.151	47.721
Juwelen	165	169	334
Kant	8	352	360
Koeling en warmte	459	20	479
Land- en tuinbouw	302	771	1.073
Lederbewerking	12	166	178
Lichaamsverzorging	146	3.589	3.735
Maritieme opleidingen	145	14	159
Mechanica - elektriciteit	4.909	807	5.716
Mode	81	6.444	6.525
Muziekinstrumentenbouw	176	24	200
Nederlands tweede taal	25.524	30.132	55.656
Personenzorg	925	4.482	5.407
Smeden	80	6	86
Talen richtgraad 1 en 2	24.022	40.576	64.598
Talen richtgraad 3 en 4	2.400	5.030	7.430
Textiel	6	38	44
Toerisme	49	147	196
Voeding	6.264	6.392	12.656
<b>Totaal</b>	<b>104.495</b>	<b>148.075</b>	<b>252.570</b>
<b>Aantal personen die een cursus(sen) volgden in meerdere studiegebieden</b>			
	5.768	8.204	13.972
<b>Algemeen totaal</b>	<b>110.263</b>	<b>156.279</b>	<b>266.542</b>

(1) In deze tabel wordt elke fysieke persoon slechts éénmaal geteld, ongeacht of hij/zij zich in de loop van de referteperiode één of meerdere keren inschrijft voor een opleiding, ongeacht of het inschrijvingen in hetzelfde of in een ander studiegebied of stelsel betreft en ongeacht of het inschrijvingen in hetzelfde CVO of in verschillende CVO's betreft.

(2) Om te voorkomen dat fysieke personen dubbel geteld zouden worden, wordt in deze tabel geen indeling tussen lineair en modulair onderwijs weergegeven.

## SECUNDAIR VOLWASSENENONDERWIJS

Aantal fysieke personen naar geboortjaar en geslacht (1)(2)  
Referteperiode 1/4/2009 - 31/3/2010

Geboortjaar	M	V	T
1996 en later	294	269	563
1995	87	107	194
1994	221	291	512
1993	721	731	1.452
1992	1.154	968	2.122
1991	1.696	1.522	3.218
1990	2.100	2.150	4.250
1989	2.098	2.496	4.594
1988	2.042	2.757	4.799
1987	2.227	3.219	5.446
1986	2.448	3.637	6.085
1985	2.653	4.008	6.661
1984	2.950	4.310	7.260
1983	3.042	4.597	7.639
1982	3.216	4.510	7.726
1981	3.190	4.194	7.384
1980	3.255	4.114	7.369
1979	3.061	3.732	6.793
1978	3.004	3.461	6.465
1977	2.708	3.198	5.906
1976	2.645	3.071	5.716
1975	2.480	2.984	5.464
1974	2.456	2.921	5.377
1973	2.306	2.865	5.171
1972	2.331	2.938	5.269
1971	2.359	3.020	5.379
1970	2.327	2.918	5.245
1969	2.243	2.870	5.113
1968	2.154	2.934	5.088
1967	2.192	2.885	5.077
1966	2.207	2.967	5.174
1965	2.175	3.059	5.234
1964	2.197	3.248	5.445
1963	2.226	3.195	5.421
1962	2.060	3.272	5.332
1961	1.853	3.197	5.050
1960	1.885	3.105	4.990
1959	1.766	3.112	4.878
1958	1.638	3.047	4.685
1957	1.663	3.043	4.706
1956	1.452	2.884	4.336
1955	1.518	2.922	4.440
1954	1.439	2.806	4.245
1953	1.474	2.788	4.262
1952	1.393	2.790	4.183
1951	1.382	2.778	4.160
1950	1.532	2.768	4.300
1949	1.632	2.744	4.376
1948	1.558	2.599	4.157
1947	1.497	2.470	3.967
1946	1.426	2.208	3.634
1945	1.225	1.844	3.069
1944	1.170	1.667	2.837
1943	1.060	1.365	2.425
1942	852	1.165	2.017
1941	667	906	1.573
1940	617	775	1.392
1939	563	836	1.399
1938	492	636	1.128
1937	417	513	930
1936	347	445	792
1935	275	335	610
1934	244	248	492
1933	188	219	407
1932 en vroeger	513	646	1.159
<b>Totaal</b>	<b>110.263</b>	<b>156.279</b>	<b>266.542</b>

(1) In deze tabel wordt elke fysieke persoon slechts éénmaal geteld, ongeacht of hij/zij zich in de loop van de referteperiode één of meerdere keren inschrijft voor een opleiding, ongeacht of het inschrijvingen in hetzelfde of in een ander studiegebied of stelsel betreft en ongeacht of het inschrijvingen in hetzelfde CVO of in verschillende CVO's betreft.

(2) Om te voorkomen dat fysieke personen dubbel geteld zouden worden, wordt in deze tabel geen indeling tussen lineair en modulair onderwijs weergegeven.



## **Deel 1 SCHOOLBEVOLKING**

### **Hoofdstuk 7 : Volwassenenonderwijs**

#### **7.3. Hoger beroepsonderwijs van het volwassenenonderwijs en Specifieke lerarenopleiding**

## HOGER BEROEPSONDERWIJS VAN HET VOLWASSENENONDERWIJS

Aantal unieke inschrijvingen in een opleiding (1), naar studiegebied, opleiding, stelsel en geslacht  
Referteperiode 1/4/2009 - 31/3/2010

Studiegebied Opleiding	Lineair onderwijs			Modulair onderwijs			Totaal		
	M	V	T	M	V	T	M	V	T
<b>Biotechniek</b>									
Biotechnologie	-	-	-	33	18	51	33	18	51
Chemie	16	9	25	73	24	97	89	33	122
Chemie en textiel	-	-	-	1	-	1	1	-	1
Cosmetische wetenschappen	-	-	-	12	25	37	12	25	37
<b>Totaal</b>	<b>16</b>	<b>9</b>	<b>25</b>	<b>119</b>	<b>67</b>	<b>186</b>	<b>135</b>	<b>76</b>	<b>211</b>
<b>Gezondheidszorg</b>									
Bijscholing voor verpleegkundigen in de geestelijke gezondheidszorg	12	32	44	-	-	-	12	32	44
Kaderopleiding nursing voor gegradueerde ziekhuisverpleging	13	22	35	-	-	-	13	22	35
Kaderopleiding nursing geriatrie en bejaardenzorg	6	18	24	-	-	-	6	18	24
Orthoptie	1	15	16	-	-	-	1	15	16
<b>Totaal</b>	<b>32</b>	<b>87</b>	<b>119</b>	<b>-</b>	<b>-</b>	<b>-</b>	<b>32</b>	<b>87</b>	<b>119</b>
<b>Handelswetenschappen en bedrijfskunde</b>									
Arbeidsorganisatie	-	-	-	11	5	16	11	5	16
Bank, beurs en financiën	-	-	-	67	71	138	67	71	138
Bedrijfsbeleid	-	-	-	6	9	15	6	9	15
Bedrijfsorganisatie	-	-	-	101	84	185	101	84	185
Boekhouden	34	59	93	954	1.725	2.679	988	1.784	2.772
Fiscale wetenschappen	108	103	211	131	185	316	239	288	527
Gids	-	-	-	339	410	749	339	410	749
Hotel- en cateringmanagement	-	-	-	16	24	40	16	24	40
Informatica	123	10	133	1.950	279	2.229	2.073	289	2.362
Informatica - programmering	48	4	52	-	-	-	48	4	52
Logistiek, transport en mobiliteit	-	-	-	104	40	144	104	40	144
Marketing	53	37	90	287	239	526	340	276	616
Meertalig secretariaat	-	-	-	153	578	731	153	578	731
Niet-commercieel management	9	6	15	-	-	-	9	6	15
Ondernemingscommunicatie	-	-	-	41	89	130	41	89	130
Openbare besturen	-	-	-	30	63	93	30	63	93
Rechtspraak	-	-	-	115	212	327	115	212	327
Reclame, marketing en public relations	17	21	38	-	-	-	17	21	38
Reisleider	-	-	-	20	39	59	20	39	59
Verkeerskunde	-	-	-	82	42	124	82	42	124
Verzekeringen	-	-	-	20	16	36	20	16	36
<b>Totaal</b>	<b>392</b>	<b>240</b>	<b>632</b>	<b>4.427</b>	<b>4.110</b>	<b>8.537</b>	<b>4.819</b>	<b>4.350</b>	<b>9.169</b>
<b>Industriële wetenschappen en technologie</b>									
Auto-expertise	18	1	19	-	-	-	18	1	19
Bedrijfsautomatisatie	73	2	75	72	3	75	145	5	150
Bouw- en houtconstructie	128	19	147	-	-	-	128	19	147
Bouwkunde	32	11	43	-	-	-	32	11	43
CAD-CAM confectie- en textieltechnieken	2	9	11	-	-	-	2	9	11
Design en textiel	-	-	-	4	8	12	4	8	12
Elektriciteit	45	1	46	-	-	-	45	1	46
Elektromechanica	46	2	48	449	18	467	495	20	515
Elektronica	14	1	15	320	14	334	334	15	349
Industriële elektronica	9	-	9	-	-	-	9	-	9
Industriële informatica	11	-	11	114	12	126	125	12	137
Luchtvaarttechnologie	-	-	-	4	5	9	4	5	9
Mechanica	11	-	11	85	2	87	96	2	98
Motorvoertuigtechniek	25	1	26	-	-	-	25	1	26
Openbare werken	21	9	30	-	-	-	21	9	30
Telecommunicatietechnieken	-	-	-	99	2	101	99	2	101
Textielproductietechnieken	-	-	-	4	1	5	4	1	5
Topografie	25	6	31	-	-	-	25	6	31
<b>Totaal</b>	<b>460</b>	<b>62</b>	<b>522</b>	<b>1.151</b>	<b>65</b>	<b>1.216</b>	<b>1.611</b>	<b>127</b>	<b>1.738</b>
<b>Onderwijs</b>									
GPB-opleiding (2)	-	-	-	109	156	265	109	156	265
<b>Totaal</b>	<b>-</b>	<b>-</b>	<b>-</b>	<b>109</b>	<b>156</b>	<b>265</b>	<b>109</b>	<b>156</b>	<b>265</b>

## HOGER BEROEPSONDERWIJS VAN HET VOLWASSENENONDERWIJS

### Aantal unieke inschrijvingen in een opleiding (1), naar studiegebied, opleiding, stelsel en geslacht (vervolg) Referteperiode 1/4/2009 - 31/3/2010

Studiegebied Opleiding	Lineair onderwijs			Modulair onderwijs			Totaal		
	M	V	T	M	V	T	M	V	T
<b>Sociaal-agogisch werk</b>									
Agogische bijscholing orthopedagogie	-	-	-	305	1.194	1.499	305	1.194	1.499
Assistent in de psychologie	3	10	13	30	114	144	33	124	157
Bibliotheekwezen en documentaire informatiekunde	-	-	-	83	150	233	83	150	233
Maatschappelijk werk	-	-	-	288	1.072	1.360	288	1.072	1.360
Orthopedagogie	73	220	293	505	1.219	1.724	578	1.439	2.017
Personeelswerk	-	-	-	22	120	142	22	120	142
Seniorenconsulentenvorming	-	-	-	8	97	105	8	97	105
Sociaal-cultureel werk	-	-	-	156	239	395	156	239	395
Sociale readaptatiewetenschappen	40	65	105	-	-	-	40	65	105
Syndicaal werk	-	-	-	248	249	497	248	249	497
Tolk voor doven	-	-	-	15	168	183	15	168	183
<b>Totaal</b>	<b>116</b>	<b>295</b>	<b>411</b>	<b>1.660</b>	<b>4.622</b>	<b>6.282</b>	<b>1.776</b>	<b>4.917</b>	<b>6.693</b>
<b>Algemeen totaal</b>	<b>1.016</b>	<b>693</b>	<b>1.709</b>	<b>7.466</b>	<b>9.020</b>	<b>16.486</b>	<b>8.482</b>	<b>9.713</b>	<b>18.195</b>

## SPECIFIEKE LERARENOPLEIDING

### Aantal unieke inschrijvingen in een opleiding (1), naar stelsel en geslacht Referteperiode 1/4/2009 - 31/3/2010

	Lineair onderwijs			Modulair onderwijs			Totaal		
	M	V	T	M	V	T	M	V	T
Specifieke lerarenopleiding (2)	-	-	-	3.009	5.305	8.314	3.009	5.305	8.314

- (1) Unieke inschrijving in een opleiding : iemand die zich gedurende een referteperiode twee of meer keer inschrijft in dezelfde opleiding en binnen hetzelfde stelsel, wordt slechts éénmaal geteld. Wanneer hij/zij zich twee (of meer) keer inschrijft in dezelfde opleiding, maar in een verschillend stelsel (de ene keer lineair, de andere keer modulair), dan wordt hij tweemaal geteld. Wanneer hij/zij zich in twee verschillende opleidingen -al dan niet binnen hetzelfde studiegebied- inschrijft, wordt hij tweemaal geteld.
- (2) Vanaf 1/9/2009 werden de vroegere GPB-opleidingen (studiegebied Onderwijs) vervangen door de Specifieke lerarenopleiding. In tegenstelling tot de GPB-opleidingen, behoort de Specifieke lerarenopleiding niet tot het hoger beroepsonderwijs van het volwassenenonderwijs. De GPB-opleidingen die nog geregistreerd werden vóór 1/9/2009 zijn in de tabel weergegeven bij het studiegebied Onderwijs. De lerarenopleidingen die na 1/9/2009 geregistreerd werden, zijn weergegeven bij de Specifieke lerarenopleiding.

**HOGER BEROEPSONDERWIJS VAN HET VOLWASSENENONDERWIJS****Aantal unieke inschrijvingen in een opleiding (1), naar studiegebied, stelsel en geslacht  
Referteperiode 1/4/2009 - 31/3/2010**

Studiegebied	Lineair onderwijs			Modulair onderwijs			Totaal		
	M	V	T	M	V	T	M	V	T
Biotechniek	16	9	25	119	67	186	135	76	211
Gezondheidszorg	32	87	119	-	-	-	32	87	119
Handelswetenschappen en bedrijfskunde	392	240	632	4.427	4.110	8.537	4.819	4.350	9.169
Industriële wetenschappen en technologie	460	62	522	1.151	65	1.216	1.611	127	1.738
Onderwijs (2)	-	-	-	109	156	265	109	156	265
Sociaal-agogisch werk	116	295	411	1.660	4.622	6.282	1.776	4.917	6.693
<b>Totaal</b>	<b>1.016</b>	<b>693</b>	<b>1.709</b>	<b>7.466</b>	<b>9.020</b>	<b>16.486</b>	<b>8.482</b>	<b>9.713</b>	<b>18.195</b>

**SPECIFIEKE LERARENOPLEIDING****Aantal unieke inschrijvingen in een opleiding (1), naar stelsel en geslacht  
Referteperiode 1/4/2009 - 31/3/2010**

	Lineair onderwijs			Modulair onderwijs			Totaal		
	M	V	T	M	V	T	M	V	T
Specifieke lerarenopleiding (2)	-	-	-	3.009	5.305	8.314	3.009	5.305	8.314

(1) Unieke inschrijving in een opleiding: iemand die zich gedurende een referteperiode twee of meer keer inschrijft in dezelfde opleiding en binnen hetzelfde stelsel, wordt slechts éénmaal geteld. Wanneer hij/zij zich twee (of meer) keer inschrijft in dezelfde opleiding, maar in een verschillend stelsel (de ene keer lineair, de andere keer modulair), dan wordt hij tweemaal geteld. Wanneer hij/zij zich in twee verschillende opleidingen -al dan niet binnen hetzelfde studiegebied- inschrijft, wordt hij tweemaal geteld.

(2) Vanaf 1/9/2009 werden de vroegere GPB-opleidingen (studiegebied Onderwijs) vervangen door de Specifieke lerarenopleiding. In tegenstelling tot de GPB-opleidingen, behoort de Specifieke lerarenopleiding niet tot het hoger beroepsonderwijs van het volwassenenonderwijs. De GPB-opleidingen die nog geregistreerd werden vóór 1/9/2009 zijn in de tabel weergegeven bij het studiegebied Onderwijs. De lerarenopleidingen die na 1/9/2009 geregistreerd werden, zijn weergegeven bij de Specifieke lerarenopleiding.

**HOGER BEROEPSONDERWIJS VAN HET VOLWASSENENONDERWIJS****Aantal fysieke personen naar studiegebied en geslacht (1)(2)****Referteperiode 1/4/2009 - 31/3/2010**

Studiegebied	M	V	T
<b>Aantal personen die een cursus(sen) volgden in één studiegebied</b>			
Biotechniek	125	75	200
Gezondheidszorg	32	87	119
Handelswetenschappen en bedrijfskunde	4.720	4.222	8.942
Industriële wetenschappen en technologie	1.510	117	1.627
Onderwijs (2)	109	156	265
Sociaal-agogisch werk	1.679	4.675	6.354
<b>Totaal</b>	<b>8.175</b>	<b>9.332</b>	<b>17.507</b>
<b>Aantal personen die een cursus(sen) volgden in meerdere studiegebieden</b>			
	15	12	27
<b>Algemeen totaal</b>	<b>8.190</b>	<b>9.344</b>	<b>17.534</b>

**SPECIFIEKE LERARENOPLEIDING****Aantal fysieke personen naar geslacht (1)(2)****Referteperiode 1/4/2009 - 31/3/2010**

	M	V	T
Specifieke lerarenopleiding (2)	2.999	5.277	8.276

- (1) In deze tabel wordt elke fysieke persoon slechts éénmaal geteld, ongeacht of hij/zij zich in de loop van de referteperiode één of meerdere keren inschrijft voor een opleiding, ongeacht of het inschrijvingen in hetzelfde of in een ander studiegebied of stelsel betreft en ongeacht of het inschrijvingen in hetzelfde CVO of in verschillende CVO's betreft. Om te voorkomen dat fysieke personen dubbel geteld zouden worden, wordt in deze tabel geen indeling tussen lineair en modulair onderwijs weergegeven.
- (2) Vanaf 1/9/2009 werden de vroegere GPB-opleidingen (studiegebied Onderwijs) vervangen door de Specifieke lerarenopleiding. In tegenstelling tot de GPB-opleidingen behoort de Specifieke lerarenopleiding niet tot het hoger beroepsonderwijs van het volwassenenonderwijs. De GPB-opleidingen die nog geregistreerd werden vóór 1/9/2009 zijn in de tabel weergegeven bij het studiegebied Onderwijs. De lerarenopleidingen die na 1/9/2009 geregistreerd werden, zijn weergegeven bij de Specifieke lerarenopleiding.



## HOGER BEROEPSONDERWIJS VAN HET VOLWASSENENONDERWIJS

## Aantal fysieke personen naar geboortjaar en geslacht (1)(2)

Referteperiode 1/4/2009 - 31/3/2010

Geboortjaar	M	V	T
1991 en later	98	77	175
1990	156	150	306
1989	236	265	501
1988	289	400	689
1987	412	442	854
1986	462	555	1.017
1985	463	540	1.003
1984	467	529	996
1983	488	531	1.019
1982	418	480	898
1981	445	445	890
1980	373	430	803
1979	326	363	689
1978	288	320	608
1977	276	302	578
1976	243	240	483
1975	216	213	429
1974	182	218	400
1973	185	208	393
1972	161	183	344
1971	158	185	343
1970	142	165	307
1969	113	167	280
1968	129	180	309
1967	129	165	294
1966	132	166	298
1965	104	163	267
1964	110	169	279
1963	102	146	248
1962	101	136	237
1961	87	111	198
1960	77	103	180
1959	78	104	182
1958	70	79	149
1957	53	74	127
1956	45	55	100
1955	50	57	107
1954	65	47	112
1953	36	35	71
1952	33	20	53
1951	26	31	57
1950	35	21	56
1949	23	21	44
1948	19	15	34
1947	19	10	29
1946	18	4	22
1945	12	4	16
1944	12	4	16
1943	3	3	6
1942	5	6	11
1941 en vroeger	20	7	27
<b>Totaal</b>	<b>8.190</b>	<b>9.344</b>	<b>17.534</b>

(1) In deze tabel wordt elke fysieke persoon slechts éénmaal geteld, ongeacht of hij/zij zich in de loop van de referteperiode één of meerdere keren inschrijft voor een opleiding, ongeacht of het inschrijvingen in hetzelfde of in een ander studiegebied of stelsel betreft en ongeacht of het inschrijvingen in hetzelfde CVO of in verschillende CVO's betreft.

(2) Om te voorkomen dat fysieke personen dubbel geteld zouden worden, wordt in deze tabel geen indeling tussen lineair en modulair onderwijs weergegeven.

## SPECIFIEKE LERARENOPLEIDING

Aantal fysieke personen naar geboortjaar en geslacht (1)(2)  
Referteperiode 1/4/2009 - 31/3/2010

Geboortjaar	M	V	T
1991	8	10	18
1990	22	41	63
1989	46	108	154
1988	102	197	299
1987	132	397	529
1986	175	426	601
1985	185	454	639
1984	159	429	588
1983	169	370	539
1982	136	309	445
1981	168	253	421
1980	133	210	343
1979	130	188	318
1978	98	212	310
1977	96	163	259
1976	84	152	236
1975	91	121	212
1974	73	124	197
1973	68	119	187
1972	68	109	177
1971	91	108	199
1970	78	99	177
1969	72	113	185
1968	79	96	175
1967	69	83	152
1966	77	79	156
1965	65	46	111
1964	52	46	98
1963	50	53	103
1962	43	31	74
1961	41	19	60
1960	40	29	69
1959	35	18	53
1958	23	10	33
1957	13	15	28
1956	7	7	14
1955	3	12	15
1954	5	6	11
1953	4	4	8
1952	1	3	4
1951	1	4	5
1950	5	-	5
1949	-	1	1
1948	1	-	1
1946	-	1	1
1945	1	-	1
1941 en vroeger	-	2	2
<b>Totaal</b>	<b>2.999</b>	<b>5.277</b>	<b>8.276</b>

- (1) In deze tabel wordt elke fysieke persoon slechts éénmaal geteld, ongeacht of hij/zij zich in de loop van de referteperiode één of meerdere keren inschrijft voor een opleiding, ongeacht of het inschrijvingen in hetzelfde of in een ander studiegebied of stelsel betreft en ongeacht of het inschrijvingen in hetzelfde CVO of in verschillende CVO's betreft.
- (2) Om te voorkomen dat fysieke personen dubbel geteld zouden worden, wordt in deze tabel geen indeling tussen lineair en modulair onderwijs weergegeven.



# Deel 1 **SCHOOLBEVOLKING**

## **Hoofdstuk 7 : Volwassenenonderwijs**

### **7.4. Basiseducatie**



**BASISEDUCATIE**

**Aantal financierbare cursisten per leergebied  
Referteperiode 1/4/2009 - 31/3/2010**

Regio	Centrum Basiseducatie	Aantal financiere cursisten in het leergebied									Totaal
		NT2	Alfa NT2	Nederlands	MO	ICT	Talen	Wiskunde	Open module Wiskunde	Maatwerk	
01	CBE Antwerpen	5.728	4.720	556	504	355	22	215	60	385	12.545
02	CBE Kempen	972	561	243	475	508	52	24	22	51	2.908
03	CBE Open School	1.900	1.548	260	363	398	94	89	11	-	4.663
04	CBE Leuven-Hageland	1.541	1.098	578	540	876	229	22	-	108	4.992
05	CBE Halle-Vilvoorde	1.983	605	119	815	697	75	2	6	104	4.406
06	CBE Brussel	2.644	442	109	66	61	31	-	-	-	3.353
07	CBE Limburg Midden-Noord	2.077	1.027	129	790	975	265	61	28	191	5.543
08	CBE Limburg-Zuid	806	314	139	287	388	42	11	-	-	1.987
09	CBE Leerpunt Waas & Dender	890	659	168	263	218	65	69	13	39	2.384
10	CBE Zuid-Oost-Vlaanderen	1.022	541	181	198	560	70	50	-	92	2.714
11	CBE Gent-Meetjesland-Leieland	2.383	1.510	196	476	452	77	75	34	101	5.304
12	CBE Midden en Zuid-West-Vlaanderen	962	767	123	216	184	47	58	-	48	2.405
13	CBE Brugge-Oostende-Westhoek	1.311	763	201	507	1.172	102	23	10	179	4.268
<b>Totaal</b>		<b>24.219</b>	<b>14.555</b>	<b>3.002</b>	<b>5.500</b>	<b>6.844</b>	<b>1.171</b>	<b>699</b>	<b>184</b>	<b>1.298</b>	<b>57.472</b>

**Aantal lesuren-cursist per leergebied  
Referteperiode 1/4/2009 - 31/3/2010**

Regio	Centrum Basiseducatie	Aantal lesuren-cursist in het leergebied									Totaal
		NT2	Alfa NT2	Nederlands	MO	ICT	Talen	Wiskunde	Open module Wiskunde	Maatwerk	
01	CBE Antwerpen	344.900	282.360	44.920	23.800	21.300	1.320	18.240	2.060	11.882	750.782
02	CBE Kempen	63.500	33.660	17.280	18.908	30.360	3.120	2.000	640	2.717	172.185
03	CBE Open School	114.500	92.880	13.960	14.520	23.880	5.640	7.120	220	-	272.720
04	CBE Leuven-Hageland	99.460	65.880	33.320	21.600	52.560	13.740	1.920	-	2.566	291.046
05	CBE Halle-Vilvoorde	127.640	36.300	8.860	32.600	41.820	4.500	240	480	8.464	260.904
06	CBE Brussel	165.720	26.520	9.020	2.640	3.660	1.860	-	-	-	209.420
07	CBE Limburg Midden-Noord	125.760	61.660	10.820	31.600	58.500	15.900	4.320	980	14.992	324.532
08	CBE Limburg-Zuid	50.660	18.840	9.840	19.020	23.280	2.520	1.000	-	-	125.160
09	CBE Leerpunt Waas & Dender	58.660	39.540	13.220	10.520	13.080	3.900	5.760	600	1.785	147.065
10	CBE Zuid-Oost-Vlaanderen	64.640	32.460	14.780	7.920	33.600	4.200	5.200	-	1.761	164.561
11	CBE Gent-Meetjesland-Leieland	144.900	91.440	16.860	21.080	27.120	4.620	6.360	680	3.971	317.031
12	CBE Midden en Zuid-West-Vlaanderen	62.100	46.020	10.620	10.680	11.040	2.820	4.840	-	1.056	149.176
13	CBE Brugge-Oostende-Westhoek	80.980	45.780	15.980	20.280	70.320	6.120	2.120	400	4.269	246.249
<b>Totaal</b>		<b>1.503.420</b>	<b>873.340</b>	<b>219.480</b>	<b>235.168</b>	<b>410.520</b>	<b>70.260</b>	<b>59.120</b>	<b>6.060</b>	<b>53.463</b>	<b>3.430.831</b>

De Centra Basiseducatie worden gefinancierd op basis van het aantal lesuren-cursist (LUC). Dit is het resultaat van de vermenigvuldiging van het aantal lestijden van een module met het aantal financierbare of subsidieerbare cursisten gedurende een referteperiode.





## **Hoofdstuk 7 : Volwassenenonderwijs**

### **7.5. Begeleid Individueel Studeren**





**BIS - BEGELEID INDIVIDUEEL STUDEREN**  
**Aantal inschrijvingen per studiegebied en cursus (per kalenderjaar)**

	Jaar 2004		Jaar 2005		Jaar 2006		Jaar 2007 (3)		Jaar 2008 (3)		Jaar 2009 (3)	
	Aantal inschrijvingen	Procentueel aandeel	Aantal inschrijvingen	Procentueel aandeel	Aantal inschrijvingen	Procentueel aandeel	Aantal inschrijvingen	Procentueel aandeel	Aantal inschrijvingen	Procentueel aandeel	Aantal inschrijvingen	Procentueel aandeel
<b>Studiegebied Administratie</b>												
Internationale organisaties	222	0,80%	61	0,23%	39	0,18%	108	0,79%	5	0,23%	11	0,53%
Recht	300	1,08%	504	1,88%	280	1,33%	168	1,23%	43	1,95%	25	1,20%
Samenvatting en commentaar	119	0,43%	107	0,40%	120	0,57%	89	0,65%	5	0,23%	1	0,05%
<b>Totaal</b>	<b>641</b>	<b>2,32%</b>	<b>672</b>	<b>2,51%</b>	<b>439</b>	<b>2,08%</b>	<b>365</b>	<b>2,67%</b>	<b>53</b>	<b>2,41%</b>	<b>37</b>	<b>1,77%</b>
<b>Studiegebied Economie</b>	<b>1.406</b>	<b>5,08%</b>	<b>1.163</b>	<b>4,35%</b>	<b>936</b>	<b>4,43%</b>	<b>769</b>	<b>5,62%</b>	<b>135</b>	<b>6,13%</b>	<b>148</b>	<b>7,08%</b>
<b>Studiegebied Informatica</b>												
Startmodule	778	2,81%	581	2,17%	344	1,63%	119	0,87%	17	0,77%	19	0,91%
Office	1.814	6,56%	1.694	6,33%	1.014	4,80%	114	0,83%	25	1,14%	84	4,02%
ECDL (vanaf 09/2001) (1)	568	2,05%	456	1,70%	312	1,48%	183	1,34%	84	3,82%	27	1,29%
Internet en e-mail (vanaf 01/2002)	226	0,82%	148	0,55%	86	0,41%	80	0,58%	11	0,50%	6	0,29%
Specifieke toepassingen (vanaf 10/2003) (2)	1.290	4,66%	1.347	5,04%	1.621	7,68%	1.551	11,33%	34	1,54%	34	1,63%
<b>Totaal</b>	<b>4.676</b>	<b>16,91%</b>	<b>4.226</b>	<b>15,80%</b>	<b>3.377</b>	<b>15,99%</b>	<b>2.047</b>	<b>14,95%</b>	<b>171</b>	<b>7,77%</b>	<b>170</b>	<b>8,13%</b>
<b>Studiegebied Talen</b>												
Duits	1.056	3,82%	885	3,31%	639	3,03%	496	3,62%	65	2,95%	57	2,73%
Engels	1.842	6,66%	1.626	6,08%	1.208	5,72%	951	6,95%	217	9,86%	156	7,46%
Frans	4.052	14,65%	3.590	13,42%	2.588	12,25%	1.518	11,09%	268	12,18%	230	11,00%
Italiaans	1.019	3,68%	806	3,01%	644	3,05%	405	2,96%	31	1,41%	38	1,82%
Nederlands	2.356	8,52%	2.269	8,48%	1.954	9,25%	1.662	12,14%	282	12,81%	301	14,40%
Spaans	2.366	8,55%	1.760	6,58%	1.438	6,81%	899	6,57%	208	9,45%	188	8,99%
Portugees (vanaf 01/2002)	291	1,05%	277	1,04%	220	1,04%	130	0,95%	21	0,95%	16	0,77%
<b>Totaal</b>	<b>12.982</b>	<b>46,94%</b>	<b>11.213</b>	<b>41,92%</b>	<b>8.691</b>	<b>41,15%</b>	<b>6.061</b>	<b>44,28%</b>	<b>1.092</b>	<b>49,61%</b>	<b>986</b>	<b>47,15%</b>
<b>Studiegebied Techniek</b>												
Mechanica	212	0,77%	156	0,58%	124	0,59%	167	1,22%	17	0,77%	24	1,15%
Elektriciteit (vanaf 05/2003)	1.581	5,72%	1.578	5,90%	1.220	5,78%	1.197	8,74%	77	3,50%	64	3,06%
<b>Totaal</b>	<b>1.793</b>	<b>6,48%</b>	<b>1.734</b>	<b>6,48%</b>	<b>1.344</b>	<b>6,36%</b>	<b>1.364</b>	<b>9,96%</b>	<b>94</b>	<b>4,27%</b>	<b>88</b>	<b>4,21%</b>
<b>Studiegebied Wetenschappen</b>												
Aardrijkskunde	184	0,67%	174	0,65%	149	0,71%	96	0,70%	20	0,91%	18	0,86%
Biologie	392	1,42%	377	1,41%	316	1,50%	250	1,83%	90	4,09%	111	5,31%
Chemie	280	1,01%	250	0,93%	248	1,17%	157	1,15%	77	3,50%	76	3,63%
Fysica	251	0,91%	242	0,90%	224	1,06%	155	1,13%	87	3,95%	79	3,78%
Geschiedenis	335	1,21%	429	1,60%	216	1,02%	90	0,66%	71	3,23%	56	2,68%
<b>Totaal</b>	<b>1.442</b>	<b>5,21%</b>	<b>1.472</b>	<b>5,50%</b>	<b>1.153</b>	<b>5,46%</b>	<b>748</b>	<b>5,46%</b>	<b>345</b>	<b>15,67%</b>	<b>340</b>	<b>16,26%</b>
<b>Studiegebied Wiskunde</b>												
Basiswiskunde	266	0,96%	218	0,81%	176	0,83%	127	0,93%	44	2,00%	47	2,25%
Moderne Wiskunde	423	1,53%	395	1,48%	328	1,55%	240	1,75%	128	5,82%	106	5,07%
<b>Totaal</b>	<b>689</b>	<b>2,49%</b>	<b>613</b>	<b>2,29%</b>	<b>504</b>	<b>2,39%</b>	<b>367</b>	<b>2,68%</b>	<b>172</b>	<b>7,81%</b>	<b>153</b>	<b>7,32%</b>
<b>Studiegebied Varia</b>												
Geheugentraining	256	0,93%	218	0,81%	178	0,84%	123	0,90%	25	1,14%	32	1,53%
Preventie en bescherming	330	1,19%	404	1,51%	159	0,75%	167	1,22%	18	0,82%	23	1,10%
Psychologie (vanaf 10/2003)	1.238	4,48%	716	2,68%	823	3,90%	649	4,74%	96	4,36%	114	5,45%
<b>Totaal</b>	<b>1.824</b>	<b>6,59%</b>	<b>1.338</b>	<b>5,00%</b>	<b>1.160</b>	<b>5,49%</b>	<b>939</b>	<b>6,86%</b>	<b>139</b>	<b>6,32%</b>	<b>169</b>	<b>8,08%</b>
<b>BIS Online</b>	<b>2.206</b>	<b>7,98%</b>	<b>4.318</b>	<b>16,14%</b>	<b>3.514</b>	<b>16,64%</b>	<b>1.028</b>	<b>7,51%</b>	<b>n.v.t.</b>	<b>n.v.t.</b>	<b>n.v.t.</b>	<b>n.v.t.</b>
<b>Algemeen totaal</b>	<b>27.659</b>	<b>100,00%</b>	<b>26.749</b>	<b>100,00%</b>	<b>21.118</b>	<b>100,00%</b>	<b>13.688</b>	<b>100,00%</b>	<b>2.201</b>	<b>100,00%</b>	<b>2.091</b>	<b>100,00%</b>

(1) ECDL: Europees Computer Rijbewijs

(2) Linux, Webdesign, Flash MX, Programmeren, Digitale Fotobewerking, Webmaster, Open Office

(3) Sinds 16 april 2007 bedient BIS enkel nog cursisten die zich voorbereiden op de Centrale Examencommissie en gedetineerden. De dienstverlening aan het brede publiek werd stopgezet. Ook BIS Online werd volledig afgebouwd in 2007.





## **Hoofdstuk 8 : Deeltijds kunstonderwijs**



**DEELTIJDS KUNSTONDERWIJS**  
**Aantal financierbare leerlingen per provincie en naar soort inrichtende macht (1)**  
**Tellingsdatum 1 februari 2010**

	Gemeenschapsonderwijs			Privaatrechtelijk			Gemeente			Algemeen totaal		
	M	V	T	M	V	T	M	V	T	M	V	T
<b>Beeldende kunst</b>												
Antwerpen	312	562	874	134	395	529	4.614	10.924	15.538	5.060	11.881	16.941
Vlaams-Brabant	-	-	-	179	315	494	2.279	5.022	7.301	2.458	5.337	7.795
Brussels Hoofdstedelijk Gewest	478	811	1.289	58	72	130	-	-	-	536	883	1.419
West-Vlaanderen	-	-	-	-	-	-	3.224	6.457	9.681	3.224	6.457	9.681
Oost-Vlaanderen	-	-	-	245	471	716	4.512	7.877	12.389	4.757	8.348	13.105
Limburg	123	280	403	-	-	-	2.786	6.435	9.221	2.909	6.715	9.624
<b>Totaal Beeldende kunst</b>	<b>913</b>	<b>1.653</b>	<b>2.566</b>	<b>616</b>	<b>1.253</b>	<b>1.869</b>	<b>17.415</b>	<b>36.715</b>	<b>54.130</b>	<b>18.944</b>	<b>39.621</b>	<b>58.565</b>
<b>Muziek, Woordkunst en Dans</b>												
Antwerpen	695	1.473	2.168	-	-	-	9.626	17.584	27.210	10.321	19.057	29.378
Vlaams-Brabant	538	997	1.535	-	-	-	5.333	10.085	15.418	5.871	11.082	16.953
Brussels Hoofdstedelijk Gewest	478	1.014	1.492	-	-	-	954	1.686	2.640	1.432	2.700	4.132
West-Vlaanderen	-	-	-	-	-	-	7.707	13.988	21.695	7.707	13.988	21.695
Oost-Vlaanderen	998	1.648	2.646	-	-	-	7.963	15.728	23.691	8.961	17.376	26.337
Limburg	408	575	983	-	-	-	4.532	7.762	12.294	4.940	8.337	13.277
<b>Totaal Muziek, Woordkunst en Dans</b>	<b>3.117</b>	<b>5.707</b>	<b>8.824</b>	<b>-</b>	<b>-</b>	<b>-</b>	<b>36.115</b>	<b>66.833</b>	<b>102.948</b>	<b>39.232</b>	<b>72.540</b>	<b>111.772</b>
<b>Algemeen totaal</b>	<b>4.030</b>	<b>7.360</b>	<b>11.390</b>	<b>616</b>	<b>1.253</b>	<b>1.869</b>	<b>53.530</b>	<b>103.548</b>	<b>157.078</b>	<b>58.176</b>	<b>112.161</b>	<b>170.337</b>

(1) De telling is gebaseerd op het aantal financierbare leerlingen. Wie voor meer dan één studierichting inschreef, werd per studierichting éénmaal geteld.



## DEELTIJDS KUNSTONDERWIJS

Verdeling van de financierbare leerlingen over studierichtingen en graden (1)  
Tellingsdatum 1 februari 2010

	Lagere graad	Middelbare graad	Hogere graad	Specialisatie	Totaal
<b>Beeldende kunst</b>	29.654	11.067	15.642	2.202	58.565
<b>Totaal Beeldende kunst</b>	<b>29.654</b>	<b>11.067</b>	<b>15.642</b>	<b>2.202</b>	<b>58.565</b>
<b>Muziek, Woordkunst en Dans</b>					
Muziek	44.219	21.191	14.980	-	80.390
Woordkunst	10.355	6.627	4.025	-	21.007
Dans	7.634	1.784	957	-	10.375
<b>Totaal Muziek, Woordkunst en Dans</b>	<b>62.208</b>	<b>29.602</b>	<b>19.962</b>	<b>-</b>	<b>111.772</b>
<b>Algemeen totaal</b>	<b>91.862</b>	<b>40.669</b>	<b>35.604</b>	<b>2.202</b>	<b>170.337</b>

(1) De telling is gebaseerd op het aantal financierbare leerlingen. Wie voor meer dan één studierichting inschreef, werd per studierichting éénmaal geteld.

**DEELTIJDS KUNSTONDERWIJS**  
**Aantal financieerbare leerlingen naar leeftijd en geslacht (1)**  
**Tellingsdatum 1 februari 2010**

	(6) 8 - 11 jaar (2)			12 - 17 jaar			18 - 24 jaar			25 - 44 jaar			45 - 64 jaar			vanaf 65 jaar			Algemeen totaal		
	M	V	T	M	V	T	M	V	T	M	V	T	M	V	T	M	V	T	M	V	T
<b>Beeldende kunst</b>	10.098	19.380	29.478	3.017	6.650	9.667	397	954	1.351	1.754	3.931	5.685	2.843	7.472	10.315	835	1.234	2.069	18.944	39.621	58.565
<b>Totaal Beeldende kunst</b>	<b>10.098</b>	<b>19.380</b>	<b>29.478</b>	<b>3.017</b>	<b>6.650</b>	<b>9.667</b>	<b>397</b>	<b>954</b>	<b>1.351</b>	<b>1.754</b>	<b>3.931</b>	<b>5.685</b>	<b>2.843</b>	<b>7.472</b>	<b>10.315</b>	<b>835</b>	<b>1.234</b>	<b>2.069</b>	<b>18.944</b>	<b>39.621</b>	<b>58.565</b>
<b>Muziek, Woordkunst, Dans</b>																					
Muziek	13.147	18.163	31.310	11.442	16.705	28.147	2.067	3.301	5.368	3.333	5.031	8.364	3.004	3.521	6.525	399	277	676	33.392	46.998	80.390
Woordkunst	3.047	6.870	9.917	2.006	6.967	8.973	238	704	942	217	524	741	93	305	398	14	22	36	5.615	15.392	21.007
Dans	159	6.966	7.125	43	2.357	2.400	14	364	378	8	338	346	1	123	124	-	2	2	225	10.150	10.375
<b>Totaal MWD</b>	<b>16.353</b>	<b>31.999</b>	<b>48.352</b>	<b>13.491</b>	<b>26.029</b>	<b>39.520</b>	<b>2.319</b>	<b>4.369</b>	<b>6.688</b>	<b>3.558</b>	<b>5.893</b>	<b>9.451</b>	<b>3.098</b>	<b>3.949</b>	<b>7.047</b>	<b>413</b>	<b>301</b>	<b>714</b>	<b>39.232</b>	<b>72.540</b>	<b>111.772</b>
<b>Algemeen totaal</b>	<b>26.451</b>	<b>51.379</b>	<b>77.830</b>	<b>16.508</b>	<b>32.679</b>	<b>49.187</b>	<b>2.716</b>	<b>5.323</b>	<b>8.039</b>	<b>5.312</b>	<b>9.824</b>	<b>15.136</b>	<b>5.941</b>	<b>11.421</b>	<b>17.362</b>	<b>1.248</b>	<b>1.535</b>	<b>2.783</b>	<b>58.176</b>	<b>112.161</b>	<b>170.337</b>

(1) De telling is gebaseerd op het aantal financieerbare leerlingen. Wie voor meer dan één studierichting inschreef, werd per studierichting éénmaal geteld.

(2) In de studierichtingen beeldende kunst en dans is de beginleeftijd 6 in plaats van 8 jaar.

**Percentage financieerbare leerlingen naar leeftijd en geslacht**  
**Tellingsdatum 1 februari 2010**

	Aantal financieerbare leerlingen (1)	Percentage jongeren (6) 8-17 jaar	Percentage volwass. 18 jaar en +	Percentage mannen	Percentage vrouwen
<b>Beeldende kunst</b>	<b>58.565</b>	<b>66,8%</b>	<b>33,2%</b>	<b>32,3%</b>	<b>67,7%</b>
Muziek	80.390	74,0%	26,0%	41,5%	58,5%
Woordkunst	21.007	89,9%	10,1%	26,7%	73,3%
Dans	10.375	91,8%	8,2%	2,2%	97,8%
<b>Muziek, Woordkunst en Dans</b>	<b>111.772</b>	<b>78,6%</b>	<b>21,4%</b>	<b>35,1%</b>	<b>64,9%</b>
<b>Algemeen totaal</b>	<b>170.337</b>	<b>74,6%</b>	<b>25,4%</b>	<b>34,2%</b>	<b>65,8%</b>

(1) De telling is gebaseerd op het aantal financieerbare leerlingen. Wie voor meer dan één studierichting inschreef, werd per studierichting éénmaal geteld.





## DEELTIJDS KUNSTONDERWIJS

Verdeling van de leerlingenpopulatie volgens soort instrument (1)  
Tellingsdatum 1 februari 2010

Klassieke instrumenten	Aantal inschrijvingen	Procentueel aandeel
Instrument Piano	19.808	28,69%
Instrument Gitaar	12.566	18,20%
Instrument Dwarsfluit	5.313	7,70%
Instrument Viool	4.690	6,79%
Instrument Slagwerk	4.198	6,08%
Instrument Klarinet	2.675	3,88%
Instrument Altsaxofoon	2.110	3,06%
Instrument Cello	1.825	2,64%
Instrument Saxofoon	1.700	2,46%
Instrument Accordeon	1.433	2,08%
Instrument Trompet	1.405	2,04%
Instrument Hobo	895	1,30%
Instrument Harp	722	1,05%
Instrument Orgel	701	1,02%
Instrument Blokfluit	685	0,99%
Instrument Trombone	506	0,73%
Instrument Hoorn	492	0,71%
Instrument Contrabas	411	0,60%
Instrument Altviool	323	0,47%
Instrument Cornet	323	0,47%
Instrument Fagot	310	0,45%
Instrument Bugel	292	0,42%
Instrument Tenorsaxofoon	198	0,29%
Instrument Klavecimbel	197	0,29%
Instrument Tuba	182	0,26%
Instrument Eufonium	117	0,17%
Instrument Basklarinet	112	0,16%
Instrument Sopraansaxofoon	98	0,14%
Instrument Piccolo	89	0,13%
Instrument Bariton	82	0,12%
Instrument Althoorn	77	0,11%
Instrument Beiaard	67	0,10%
Instrument Bastuba	67	0,10%
Instrument Luit	63	0,09%
Instrument Traverso	59	0,09%
Instrument Engelse Hoorn	58	0,08%
Instrument Altfluit	54	0,08%
Instrument Mandoline	52	0,08%
Instrument Gamba	36	0,05%
Instrument Klarinet in Es	30	0,04%
Instrument Baritonsaxofoon	29	0,04%
Instrument Bastrombone	19	0,03%
Instrument Barokhobo	16	0,02%
Instrument Barokviool	12	0,02%
Instrument Barokcello	11	0,02%
Instrument Altklarinet	10	0,01%
Instrument Basfluit	9	0,01%
Instrument Hobo d'Amore	9	0,01%
Instrument Natuurhoorn	9	0,01%
Instrument Contrafagot	5	0,01%
Instrument Barokaltviool	3	0,00%
Instrument Natuurtrompet	3	0,00%
Instrument Barokfagot	0	0,00%
Instrument Barokmusette	0	0,00%
Instrumenten 'Jazz & Lichte Muziek'	Aantal inschrijvingen	Procentueel aandeel
J. & L.M. Elektrische Gitaar	1.157	1,68%
J. & L.M. Pianokeyboard	869	1,26%
J. & L.M. Saxofoon	428	0,62%
J. & L.M. Slagwerk	352	0,51%
J. & L.M. Basgitaar	294	0,43%
J. & L.M. Trompet	102	0,15%
J. & L.M. Akoestische Gitaar	74	0,11%
J. & L.M. Contrabas	57	0,08%
J. & L.M. Trombone	44	0,06%
J. & L.M. Viool	35	0,05%
J. & L.M. Dwarsfluit	25	0,04%
J. & L.M. Klarinet	21	0,03%
J. & L.M. Accordeon	13	0,02%
J. & L.M. Bugel	11	0,02%
J. & L.M. Tuba	5	0,01%
J. & L.M. Cornet	3	0,00%

## DEELTIJDS KUNSTONDERWIJS

Verdeling van de leerlingenpopulatie volgens soort instrument (1) (vervolg)  
Tellingsdatum 1 februari 2010

Instrumenten 'Volksmuziek'	Aantal inschrijvingen	Procentueel aandeel
Instrument diatonische accordeon	155	0,22%
Instrument doedelzak	130	0,19%
Instrument folkviool	45	0,07%
Instrument draailier	28	0,04%
Instrument (folk)gitaar	17	0,02%
Instrument hommel	9	0,01%
<b>Totaal alle gevolgde instrumenten</b>	<b>69.030</b>	<b>100,00</b>

(1) In de opties 'algemene muzikaleer' (lagere graad), 'instrument' en 'samenspel' (middelbare en hogere graad) staat het vak *instrument* op het programma. Er is keuze uit 76 *soorten* instrument, waarvan 54 'klassieke' instrumenten, 16 instrumenten 'jazz & lichte muziek'. en 6 instrumenten 'volksmuziek'. Een leerling die meer dan één van deze opties volgt, volgt ook meer dan één keer het vak instrument en komt in deze statistiek bijgevolg meer dan één keer voor. In totaal werd 69.030 keer gekozen voor een bepaald instrument: de tabel geeft de verdeling weer van deze keuzes. Van 76 mogelijke instrumenten zijn er 2 door geen enkele leerling gekozen.



**Deel 1 SCHOOLBEVOLKING**

**1**

**Hoofdstuk 9 : Taalonderwijs**



**TOTAAL AANTAL LEERLINGEN DIE TAALONDERWIJS  
VOLGEN IN HET SECUNDAIR ONDERWIJS (1)**

	Jongens	Meisjes	Totaal
<b>Onthaalklas voor anderstalige nieuwkomers</b>	28	15	43
<b>Totaal onthaalklas</b>	<b>28</b>	<b>15</b>	<b>43</b>
<b>1ste graad</b>			
1ste leerjaar A	34.222	33.791	68.013
1ste leerjaar B	3.648	3.818	7.466
2de leerjaar	53.758	54.439	108.197
Beroepsvoorbereidend leerjaar	4.738	5.164	9.902
<b>Totaal 1ste graad</b>	<b>96.366</b>	<b>97.212</b>	<b>193.578</b>
<b>2de graad</b>			
1ste leerjaar	60.234	63.487	123.721
2de leerjaar	70.677	74.435	145.112
3de leerjaar	-	-	-
<b>Totaal 2de graad</b>	<b>130.911</b>	<b>137.922</b>	<b>268.833</b>
<b>3de graad</b>			
1ste leerjaar	72.404	77.398	149.802
2de leerjaar	65.043	72.654	137.697
3de leerjaar	10.133	7.930	18.063
<b>Totaal 3de graad</b>	<b>147.580</b>	<b>157.982</b>	<b>305.562</b>
<b>4de graad</b>			
1ste leerjaar	28	136	164
2de leerjaar	15	94	109
<b>Totaal 4de graad</b>	<b>43</b>	<b>230</b>	<b>273</b>
<b>Modulair onderwijs</b>	353	879	1.232
<b>Algemeen totaal</b>	<b>375.281</b>	<b>394.240</b>	<b>769.521</b>

(1) De leerlingen die meer dan één taal volgen, worden in deze tabel zoveel keer geteld als het aantal talen dat zij volgen.

**AANTAL LEERLINGEN IN HET SECUNDAIR ONDERWIJS  
DIE FRANS VOLGEN**

	Jongens	Meisjes	Totaal
<b>Onthaalklas voor anderstalige nieuwkomers</b>	28	15	43
<b>Totaal onthaalklas</b>	<b>28</b>	<b>15</b>	<b>43</b>
<b>1ste graad</b>			
1ste leerjaar A	28.934	28.793	57.727
1ste leerjaar B	3.621	3.786	7.407
2de leerjaar	27.010	27.467	54.477
Beroepsvoorbereidend leerjaar	4.657	5.028	9.685
<b>Totaal 1ste graad</b>	<b>64.222</b>	<b>65.074</b>	<b>129.296</b>
<b>2de graad</b>			
1ste leerjaar	31.093	32.862	63.955
2de leerjaar	30.387	31.677	62.064
3de leerjaar	-	-	-
<b>Totaal 2de graad</b>	<b>61.480</b>	<b>64.539</b>	<b>126.019</b>
<b>3de graad</b>			
1ste leerjaar	31.240	32.695	63.935
2de leerjaar	27.971	30.532	58.503
3de leerjaar	4.820	4.477	9.297
<b>Totaal 3de graad</b>	<b>64.031</b>	<b>67.704</b>	<b>131.735</b>
<b>4de graad</b>			
1ste leerjaar	4	75	79
2de leerjaar	4	48	52
<b>Totaal 4de graad</b>	<b>8</b>	<b>123</b>	<b>131</b>
<b>Modulair onderwijs</b>	260	832	1.092
<b>Algemeen totaal</b>	<b>190.029</b>	<b>198.287</b>	<b>388.316</b>

**AANTAL LEERLINGEN IN HET SECUNDAIR ONDERWIJS  
DIE FRANS VOLGEN IN DE EERSTE GRAAD**

	Jongens	Meisjes	Totaal
<b>1ste leerjaar A</b>			
Gemeenschapsonderwijs	4.302	4.168	8.470
Privaatrechtelijk	22.892	23.562	46.454
Provincie	712	316	1.028
Gemeente	1.015	744	1.759
Vlaamse Gemeenschapscommissie	13	3	16
<b>Totaal</b>	<b>28.934</b>	<b>28.793</b>	<b>57.727</b>
<b>1ste leerjaar B</b>			
Gemeenschapsonderwijs	1.062	994	2.056
Privaatrechtelijk	1.977	2.445	4.422
Provincie	265	139	404
Gemeente	305	204	509
Vlaamse Gemeenschapscommissie	12	4	16
<b>Totaal</b>	<b>3.621</b>	<b>3.786</b>	<b>7.407</b>
<b>2de leerjaar</b>			
Gemeenschapsonderwijs	3.873	3.914	7.787
Privaatrechtelijk	21.485	22.596	44.081
Provincie	664	303	967
Gemeente	981	651	1.632
Vlaamse Gemeenschapscommissie	7	3	10
<b>Totaal</b>	<b>27.010</b>	<b>27.467</b>	<b>54.477</b>
<b>Beroepsvoorbereidend leerjaar</b>			
Gemeenschapsonderwijs	1.455	1.319	2.774
Privaatrechtelijk	2.408	3.183	5.591
Provincie	387	204	591
Gemeente	385	315	700
Vlaamse Gemeenschapscommissie	22	7	29
<b>Totaal</b>	<b>4.657</b>	<b>5.028</b>	<b>9.685</b>
<b>Totaal 1ste graad</b>			
Gemeenschapsonderwijs	10.692	10.395	21.087
Privaatrechtelijk	48.762	51.786	100.548
Provincie	2.028	962	2.990
Gemeente	2.686	1.914	4.600
Vlaamse Gemeenschapscommissie	54	17	71
<b>Totaal</b>	<b>64.222</b>	<b>65.074</b>	<b>129.296</b>



**AANTAL LEERLINGEN IN HET SECUNDAIR ONDERWIJS  
DIE FRANS VOLGEN IN DE TWEDE GRAAD**

	1ste leerjaar			2de leerjaar			3de leerjaar			Algemeen totaal		
	Jongens	Meisjes	Totaal	Jongens	Meisjes	Totaal	Jongens	Meisjes	Totaal	Jongens	Meisjes	Totaal
<b>ASO</b>												
Gemeenschapsonderwijs	2.606	2.756	5.362	2.204	2.490	4.694	-	-	-	4.810	5.246	10.056
Privaatrechtelijk	11.826	14.322	26.148	10.919	12.909	23.828	-	-	-	22.745	27.231	49.976
Provincie	64	109	173	57	78	135	-	-	-	121	187	308
Gemeente	347	366	713	236	313	549	-	-	-	583	679	1.262
<b>Totaal</b>	<b>14.843</b>	<b>17.553</b>	<b>32.396</b>	<b>13.416</b>	<b>15.790</b>	<b>29.206</b>	-	-	-	<b>28.259</b>	<b>33.343</b>	<b>61.602</b>
<b>TSO</b>												
Gemeenschapsonderwijs	1.417	1.099	2.516	1.583	1.221	2.804	-	-	-	3.000	2.320	5.320
Privaatrechtelijk	9.095	7.221	16.316	9.385	7.563	16.948	-	-	-	18.480	14.784	33.264
Provincie	703	218	921	741	234	975	-	-	-	1.444	452	1.896
Gemeente	710	252	962	806	271	1.077	-	-	-	1.516	523	2.039
Vlaamse Gemeenschapscomm.	7	2	9	14	4	18	-	-	-	21	6	27
<b>Totaal</b>	<b>11.932</b>	<b>8.792</b>	<b>20.724</b>	<b>12.529</b>	<b>9.293</b>	<b>21.822</b>	-	-	-	<b>24.461</b>	<b>18.085</b>	<b>42.546</b>
<b>KSO</b>												
Gemeenschapsonderwijs	105	168	273	101	206	307	-	-	-	206	374	580
Privaatrechtelijk	215	433	648	256	486	742	-	-	-	471	919	1.390
Provincie	73	123	196	71	135	206	-	-	-	144	258	402
Gemeente	80	149	229	68	125	193	-	-	-	148	274	422
<b>Totaal</b>	<b>473</b>	<b>873</b>	<b>1.346</b>	<b>496</b>	<b>952</b>	<b>1.448</b>	-	-	-	<b>969</b>	<b>1.825</b>	<b>2.794</b>
<b>BSO</b>												
Gemeenschapsonderwijs	806	991	1.797	737	1.025	1.762	-	-	-	1.543	2.016	3.559
Privaatrechtelijk	2.602	4.128	6.730	2.789	4.150	6.939	-	-	-	5.391	8.278	13.669
Provincie	109	232	341	117	211	328	-	-	-	226	443	669
Gemeente	294	283	577	280	242	522	-	-	-	574	525	1.099
Vlaamse Gemeenschapscomm.	34	10	44	23	14	37	-	-	-	57	24	81
<b>Totaal</b>	<b>3.845</b>	<b>5.644</b>	<b>9.489</b>	<b>3.946</b>	<b>5.642</b>	<b>9.588</b>	-	-	-	<b>7.791</b>	<b>11.286</b>	<b>19.077</b>
<b>Totaal 2de graad</b>												
Gemeenschapsonderwijs	4.934	5.014	9.948	4.625	4.942	9.567	-	-	-	9.559	9.956	19.515
Privaatrechtelijk	23.738	26.104	49.842	23.349	25.108	48.457	-	-	-	47.087	51.212	98.299
Provincie	949	682	1.631	986	658	1.644	-	-	-	1.935	1.340	3.275
Gemeente	1.431	1.050	2.481	1.390	951	2.341	-	-	-	2.821	2.001	4.822
Vlaamse Gemeenschapscomm.	41	12	53	37	18	55	-	-	-	78	30	108
<b>Totaal</b>	<b>31.093</b>	<b>32.862</b>	<b>63.955</b>	<b>30.387</b>	<b>31.677</b>	<b>62.064</b>	-	-	-	<b>61.480</b>	<b>64.539</b>	<b>126.019</b>

**AANTAL LEERLINGEN IN HET SECUNDAIR ONDERWIJS  
DIE FRANS VOLGEN IN DE DERDE GRAAD**

	1ste leerjaar			2de leerjaar			3de leerjaar			Algemeen totaal		
	Jongens	Meisjes	Totaal	Jongens	Meisjes	Totaal	Jongens	Meisjes	Totaal	Jongens	Meisjes	Totaal
<b>ASO</b>												
Gemeenschapsonderwijs	1.995	2.373	4.368	1.913	2.242	4.155	-	-	-	3.908	4.615	8.523
Privaatrechtelijk	9.831	12.385	22.216	9.320	12.110	21.430	12	11	23	19.163	24.506	43.669
Provincie	55	104	159	61	87	148	-	-	-	116	191	307
Gemeente	229	298	527	223	260	483	-	-	-	452	558	1.010
<b>Totaal</b>	<b>12.110</b>	<b>15.160</b>	<b>27.270</b>	<b>11.517</b>	<b>14.699</b>	<b>26.216</b>	<b>12</b>	<b>11</b>	<b>23</b>	<b>23.639</b>	<b>29.870</b>	<b>53.509</b>
<b>TSO</b>												
Gemeenschapsonderwijs	1.841	1.420	3.261	1.422	1.236	2.658	195	76	271	3.458	2.732	6.190
Privaatrechtelijk	10.485	8.864	19.349	9.014	8.055	17.069	579	373	952	20.078	17.292	37.370
Provincie	814	291	1.105	721	252	973	44	78	122	1.579	621	2.200
Gemeente	801	301	1.102	684	308	992	18	10	28	1.503	619	2.122
Vlaamse Gemeenschapscomm.	12	2	14	8	7	15	-	-	-	20	9	29
<b>Totaal</b>	<b>13.953</b>	<b>10.878</b>	<b>24.831</b>	<b>11.849</b>	<b>9.858</b>	<b>21.707</b>	<b>836</b>	<b>537</b>	<b>1.373</b>	<b>26.638</b>	<b>21.273</b>	<b>47.911</b>
<b>KSO</b>												
Gemeenschapsonderwijs	132	195	327	95	150	245	-	-	-	227	345	572
Privaatrechtelijk	286	597	883	238	495	733	6	5	11	530	1.097	1.627
Provincie	69	151	220	60	131	191	-	-	-	129	282	411
Gemeente	124	174	298	96	153	249	-	-	-	220	327	547
<b>Totaal</b>	<b>611</b>	<b>1.117</b>	<b>1.728</b>	<b>489</b>	<b>929</b>	<b>1.418</b>	<b>6</b>	<b>5</b>	<b>11</b>	<b>1.106</b>	<b>2.051</b>	<b>3.157</b>
<b>BSO</b>												
Gemeenschapsonderwijs	747	865	1.612	649	760	1.409	536	681	1.217	1.932	2.306	4.238
Privaatrechtelijk	3.289	4.068	7.357	2.933	3.735	6.668	2.777	2.798	5.575	8.999	10.601	19.600
Provincie	180	224	404	208	236	444	271	187	458	659	647	1.306
Gemeente	328	376	704	305	314	619	367	255	622	1.000	945	1.945
Vlaamse Gemeenschapscomm.	22	7	29	21	1	22	15	3	18	58	11	69
<b>Totaal</b>	<b>4.566</b>	<b>5.540</b>	<b>10.106</b>	<b>4.116</b>	<b>5.046</b>	<b>9.162</b>	<b>3.966</b>	<b>3.924</b>	<b>7.890</b>	<b>12.648</b>	<b>14.510</b>	<b>27.158</b>
<b>Totaal 3de graad</b>												
Gemeenschapsonderwijs	4.715	4.853	9.568	4.079	4.388	8.467	731	757	1.488	9.525	9.998	19.523
Privaatrechtelijk	23.891	25.914	49.805	21.505	24.395	45.900	3.374	3.187	6.561	48.770	53.496	102.266
Provincie	1.118	770	1.888	1.050	706	1.756	315	265	580	2.483	1.741	4.224
Gemeente	1.482	1.149	2.631	1.308	1.035	2.343	385	265	650	3.175	2.449	5.624
Vlaamse Gemeenschapscomm.	34	9	43	29	8	37	15	3	18	78	20	98
<b>Totaal</b>	<b>31.240</b>	<b>32.695</b>	<b>63.935</b>	<b>27.971</b>	<b>30.532</b>	<b>58.503</b>	<b>4.820</b>	<b>4.477</b>	<b>9.297</b>	<b>64.031</b>	<b>67.704</b>	<b>131.735</b>

**AANTAL LEERLINGEN IN HET SECUNDAIR ONDERWIJS  
DIE ENGELS VOLGEN**

	Jongens	Meisjes	Totaal
<b>Onthaalklas voor anderstalige nieuwkomers</b>	-	-	-
<b>Totaal onthaalklas</b>	-	-	-
<b>1ste graad</b>			
1ste leerjaar A	5.288	4.998	10.286
1ste leerjaar B	27	32	59
2de leerjaar	26.748	26.972	53.720
Beroepsvoorbereidend leerjaar	81	136	217
<b>Totaal 1ste graad</b>	<b>32.144</b>	<b>32.138</b>	<b>64.282</b>
<b>2de graad</b>			
1ste leerjaar	28.214	29.424	57.638
2de leerjaar	27.849	28.380	56.229
3de leerjaar	-	-	-
<b>Totaal 2de graad</b>	<b>56.063</b>	<b>57.804</b>	<b>113.867</b>
<b>3de graad</b>			
1ste leerjaar	28.999	29.508	58.507
2de leerjaar	25.790	27.597	53.387
3de leerjaar	4.344	2.935	7.279
<b>Totaal 3de graad</b>	<b>59.133</b>	<b>60.040</b>	<b>119.173</b>
<b>4de graad</b>			
1ste leerjaar	24	61	85
2de leerjaar	11	46	57
<b>Totaal 4de graad</b>	<b>35</b>	<b>107</b>	<b>142</b>
<b>Modulair onderwijs</b>			
<b>Algemeen totaal</b>	<b>147.462</b>	<b>150.125</b>	<b>297.587</b>

**AANTAL LEERLINGEN IN HET SECUNDAIR ONDERWIJS  
DIE ENGELS VOLGEN IN DE EERSTE GRAAD**

	Jongens	Meisjes	Totaal
<b>1ste leerjaar A</b>			
Gemeenschapsonderwijs	4.281	4.149	8.430
Privaatrechtelijk	396	419	815
Provincie	176	21	197
Gemeente	435	409	844
Vlaamse Gemeenschapscommissie	-	-	-
<b>Totaal</b>	<b>5.288</b>	<b>4.998</b>	<b>10.286</b>
<b>1ste leerjaar B</b>			
Gemeenschapsonderwijs	27	32	59
Privaatrechtelijk	-	-	-
Provincie	-	-	-
Gemeente	-	-	-
Vlaamse Gemeenschapscommissie	-	-	-
<b>Totaal</b>	<b>27</b>	<b>32</b>	<b>59</b>
<b>2de leerjaar</b>			
Gemeenschapsonderwijs	3.873	3.912	7.785
Privaatrechtelijk	21.223	22.103	43.326
Provincie	664	303	967
Gemeente	981	651	1.632
Vlaamse Gemeenschapscommissie	7	3	10
<b>Totaal</b>	<b>26.748</b>	<b>26.972</b>	<b>53.720</b>
<b>Beroepsvoorbereidend leerjaar</b>			
Gemeenschapsonderwijs	43	33	76
Privaatrechtelijk	38	103	141
Provincie	-	-	-
Gemeente	-	-	-
Vlaamse Gemeenschapscommissie	-	-	-
<b>Totaal</b>	<b>81</b>	<b>136</b>	<b>217</b>
<b>Totaal 1ste graad</b>			
Gemeenschapsonderwijs	8.224	8.126	16.350
Privaatrechtelijk	21.657	22.625	44.282
Provincie	840	324	1.164
Gemeente	1.416	1.060	2.476
Vlaamse Gemeenschapscommissie	7	3	10
<b>Totaal</b>	<b>32.144</b>	<b>32.138</b>	<b>64.282</b>

**AANTAL LEERLINGEN IN HET SECUNDAIR ONDERWIJS  
DIE ENGELS VOLGEN IN DE TWEDE GRAAD**

	1ste leerjaar			2de leerjaar			3de leerjaar			Algemeen totaal		
	Jongens	Meisjes	Totaal	Jongens	Meisjes	Totaal	Jongens	Meisjes	Totaal	Jongens	Meisjes	Totaal
<b>ASO</b>												
Gemeenschapsonderwijs	2.598	2.738	5.336	2.200	2.477	4.677	-	-	-	4.798	5.215	10.013
Privaatrechtelijk	11.790	14.286	26.076	10.894	12.877	23.771	-	-	-	22.684	27.163	49.847
Provincie	64	109	173	57	78	135	-	-	-	121	187	308
Gemeente	347	366	713	236	313	549	-	-	-	583	679	1.262
<b>Totaal</b>	<b>14.799</b>	<b>17.499</b>	<b>32.298</b>	<b>13.387</b>	<b>15.745</b>	<b>29.132</b>	-	-	-	<b>28.186</b>	<b>33.244</b>	<b>61.430</b>
<b>TSO</b>												
Gemeenschapsonderwijs	1.424	1.090	2.514	1.572	1.214	2.786	-	-	-	2.996	2.304	5.300
Privaatrechtelijk	8.288	7.071	15.359	8.677	7.448	16.125	-	-	-	16.965	14.519	31.484
Provincie	694	215	909	715	231	946	-	-	-	1.409	446	1.855
Gemeente	710	252	962	815	271	1.086	-	-	-	1.525	523	2.048
Vlaamse Gemeenschapscomm.	7	2	9	14	4	18	-	-	-	21	6	27
<b>Totaal</b>	<b>11.123</b>	<b>8.630</b>	<b>19.753</b>	<b>11.793</b>	<b>9.168</b>	<b>20.961</b>	-	-	-	<b>22.916</b>	<b>17.798</b>	<b>40.714</b>
<b>KSO</b>												
Gemeenschapsonderwijs	105	168	273	101	206	307	-	-	-	206	374	580
Privaatrechtelijk	215	433	648	256	486	742	-	-	-	471	919	1.390
Provincie	73	123	196	71	135	206	-	-	-	144	258	402
Gemeente	80	149	229	68	125	193	-	-	-	148	274	422
<b>Totaal</b>	<b>473</b>	<b>873</b>	<b>1.346</b>	<b>496</b>	<b>952</b>	<b>1.448</b>	-	-	-	<b>969</b>	<b>1.825</b>	<b>2.794</b>
<b>BSO</b>												
Gemeenschapsonderwijs	541	567	1.108	532	597	1.129	-	-	-	1.073	1.164	2.237
Privaatrechtelijk	1.046	1.708	2.754	1.411	1.725	3.136	-	-	-	2.457	3.433	5.890
Provincie	23	38	61	25	32	57	-	-	-	48	70	118
Gemeente	209	109	318	205	161	366	-	-	-	414	270	684
Vlaamse Gemeenschapscomm.	-	-	-	-	-	-	-	-	-	-	-	-
<b>Totaal</b>	<b>1.819</b>	<b>2.422</b>	<b>4.241</b>	<b>2.173</b>	<b>2.515</b>	<b>4.688</b>	-	-	-	<b>3.992</b>	<b>4.937</b>	<b>8.929</b>
<b>Totaal 2de graad</b>												
Gemeenschapsonderwijs	4.668	4.563	9.231	4.405	4.494	8.899	-	-	-	9.073	9.057	18.130
Privaatrechtelijk	21.339	23.498	44.837	21.238	22.536	43.774	-	-	-	42.577	46.034	88.611
Provincie	854	485	1.339	868	476	1.344	-	-	-	1.722	961	2.683
Gemeente	1.346	876	2.222	1.324	870	2.194	-	-	-	2.670	1.746	4.416
Vlaamse Gemeenschapscomm.	7	2	9	14	4	18	-	-	-	21	6	27
<b>Totaal</b>	<b>28.214</b>	<b>29.424</b>	<b>57.638</b>	<b>27.849</b>	<b>28.380</b>	<b>56.229</b>	-	-	-	<b>56.063</b>	<b>57.804</b>	<b>113.867</b>

**AANTAL LEERLINGEN IN HET SECUNDAIR ONDERWIJS  
DIE ENGELS VOLGEN IN DE DERDE GRAAD**

	1ste leerjaar			2de leerjaar			3de leerjaar			Algemeen totaal		
	Jongens	Meisjes	Totaal	Jongens	Meisjes	Totaal	Jongens	Meisjes	Totaal	Jongens	Meisjes	Totaal
<b>ASO</b>												
Gemeenschapsonderwijs	1.988	2.367	4.355	1.903	2.224	4.127	-	-	-	3.891	4.591	8.482
Privaatrechtelijk	9.808	12.353	22.161	9.303	12.080	21.383	-	-	-	19.111	24.433	43.544
Provincie	55	104	159	61	87	148	-	-	-	116	191	307
Gemeente	229	298	527	223	260	483	-	-	-	452	558	1.010
<b>Totaal</b>	<b>12.080</b>	<b>15.122</b>	<b>27.202</b>	<b>11.490</b>	<b>14.651</b>	<b>26.141</b>	<b>-</b>	<b>-</b>	<b>-</b>	<b>23.570</b>	<b>29.773</b>	<b>53.343</b>
<b>TSO</b>												
Gemeenschapsonderwijs	1.852	1.357	3.209	1.417	1.183	2.600	201	66	267	3.470	2.606	6.076
Privaatrechtelijk	9.933	8.526	18.459	8.451	7.726	16.177	698	278	976	19.082	16.530	35.612
Provincie	791	290	1.081	712	249	961	75	78	153	1.578	617	2.195
Gemeente	693	281	974	583	284	867	25	9	34	1.301	574	1.875
Vlaamse Gemeenschapscomm.	12	2	14	8	7	15	-	-	-	20	9	29
<b>Totaal</b>	<b>13.281</b>	<b>10.456</b>	<b>23.737</b>	<b>11.171</b>	<b>9.449</b>	<b>20.620</b>	<b>999</b>	<b>431</b>	<b>1.430</b>	<b>25.451</b>	<b>20.336</b>	<b>45.787</b>
<b>KSO</b>												
Gemeenschapsonderwijs	126	185	311	94	143	237	-	-	-	220	328	548
Privaatrechtelijk	286	597	883	238	495	733	5	2	7	529	1.094	1.623
Provincie	69	151	220	60	131	191	-	-	-	129	282	411
Gemeente	124	174	298	96	153	249	-	-	-	220	327	547
<b>Totaal</b>	<b>605</b>	<b>1.107</b>	<b>1.712</b>	<b>488</b>	<b>922</b>	<b>1.410</b>	<b>5</b>	<b>2</b>	<b>7</b>	<b>1.098</b>	<b>2.031</b>	<b>3.129</b>
<b>BSO</b>												
Gemeenschapsonderwijs	621	594	1.215	517	521	1.038	231	291	522	1.369	1.406	2.775
Privaatrechtelijk	1.973	1.889	3.862	1.752	1.804	3.556	2.559	1.894	4.453	6.284	5.587	11.871
Provincie	75	95	170	91	97	188	192	126	318	358	318	676
Gemeente	351	238	589	272	152	424	343	188	531	966	578	1.544
Vlaamse Gemeenschapscomm.	13	7	20	9	1	10	15	3	18	37	11	48
<b>Totaal</b>	<b>3.033</b>	<b>2.823</b>	<b>5.856</b>	<b>2.641</b>	<b>2.575</b>	<b>5.216</b>	<b>3.340</b>	<b>2.502</b>	<b>5.842</b>	<b>9.014</b>	<b>7.900</b>	<b>16.914</b>
<b>Totaal 3de graad</b>												
Gemeenschapsonderwijs	4.587	4.503	9.090	3.931	4.071	8.002	432	357	789	8.950	8.931	17.881
Privaatrechtelijk	22.000	23.365	45.365	19.744	22.105	41.849	3.262	2.174	5.436	45.006	47.644	92.650
Provincie	990	640	1.630	924	564	1.488	267	204	471	2.181	1.408	3.589
Gemeente	1.397	991	2.388	1.174	849	2.023	368	197	565	2.939	2.037	4.976
Vlaamse Gemeenschapscomm.	25	9	34	17	8	25	15	3	18	57	20	77
<b>Totaal</b>	<b>28.999</b>	<b>29.508</b>	<b>58.507</b>	<b>25.790</b>	<b>27.597</b>	<b>53.387</b>	<b>4.344</b>	<b>2.935</b>	<b>7.279</b>	<b>59.133</b>	<b>60.040</b>	<b>119.173</b>

**AANTAL LEERLINGEN IN HET SECUNDAIR ONDERWIJS  
DIE DUIJS VOLGEN**

	Jongens	Meisjes	Totaal
<b>Onthaalklas voor anderstalige nieuwkomers</b>	-	-	-
<b>Totaal onthaalklas</b>	-	-	-
<b>1ste graad</b>			
1ste leerjaar A	-	-	-
1ste leerjaar B	-	-	-
2de leerjaar	-	-	-
Beroepsvoorbereidend leerjaar	-	-	-
<b>Totaal 1ste graad</b>	-	-	-
<b>2de graad</b>			
1ste leerjaar	908	1.175	2.083
2de leerjaar	12.352	14.291	26.643
3de leerjaar	-	-	-
<b>Totaal 2de graad</b>	<b>13.260</b>	<b>15.466</b>	<b>28.726</b>
<b>3de graad</b>			
1ste leerjaar	11.551	14.040	25.591
2de leerjaar	10.592	13.544	24.136
3de leerjaar	961	499	1.460
<b>Totaal 3de graad</b>	<b>23.104</b>	<b>28.083</b>	<b>51.187</b>
<b>4de graad</b>			
1ste leerjaar	-	-	-
2de leerjaar	-	-	-
<b>Totaal 4de graad</b>	-	-	-
<b>Modulair onderwijs</b>			
<b>Algemeen totaal</b>	<b>36.370</b>	<b>43.560</b>	<b>79.930</b>

**AANTAL LEERLINGEN IN HET SECUNDAIR ONDERWIJS  
DIE DUIJS VOLGEN IN DE TWEDE GRAAD**

	1ste leerjaar			2de leerjaar			3de leerjaar			Algemeen totaal		
	Jongens	Meisjes	Totaal	Jongens	Meisjes	Totaal	Jongens	Meisjes	Totaal	Jongens	Meisjes	Totaal
<b>ASO</b>												
Gemeenschapsonderwijs	24	27	51	167	244	411	-	-	-	191	271	462
Privaatrechtelijk	511	628	1.139	10.387	12.069	22.456	-	-	-	10.898	12.697	23.595
Provincie	3	15	18	51	71	122	-	-	-	54	86	140
Gemeente	2	14	16	97	139	236	-	-	-	99	153	252
<b>Totaal</b>	<b>540</b>	<b>684</b>	<b>1.224</b>	<b>10.702</b>	<b>12.523</b>	<b>23.225</b>	-	-	-	<b>11.242</b>	<b>13.207</b>	<b>24.449</b>
<b>TSO</b>												
Gemeenschapsonderwijs	10	2	12	11	8	19	-	-	-	21	10	31
Privaatrechtelijk	339	472	811	1.510	1.648	3.158	-	-	-	1.849	2.120	3.969
Provincie	-	-	-	5	23	28	-	-	-	5	23	28
Gemeente	2	6	8	82	54	136	-	-	-	84	60	144
Vlaamse Gemeenschapscomm.	-	-	-	-	-	-	-	-	-	-	-	-
<b>Totaal</b>	<b>351</b>	<b>480</b>	<b>831</b>	<b>1.608</b>	<b>1.733</b>	<b>3.341</b>	-	-	-	<b>1.959</b>	<b>2.213</b>	<b>4.172</b>
<b>KSO</b>												
Gemeenschapsonderwijs	-	-	-	-	-	-	-	-	-	-	-	-
Privaatrechtelijk	-	-	-	-	-	-	-	-	-	-	-	-
Provincie	-	-	-	-	-	-	-	-	-	-	-	-
Gemeente	-	-	-	-	-	-	-	-	-	-	-	-
<b>Totaal</b>	-	-	-	-	-	-	-	-	-	-	-	-
<b>BSO</b>												
Gemeenschapsonderwijs	17	11	28	19	14	33	-	-	-	36	25	61
Privaatrechtelijk	-	-	-	23	21	44	-	-	-	23	21	44
Provincie	-	-	-	-	-	-	-	-	-	-	-	-
Gemeente	-	-	-	-	-	-	-	-	-	-	-	-
Vlaamse Gemeenschapscomm.	-	-	-	-	-	-	-	-	-	-	-	-
<b>Totaal</b>	<b>17</b>	<b>11</b>	<b>28</b>	<b>42</b>	<b>35</b>	<b>77</b>	-	-	-	<b>59</b>	<b>46</b>	<b>105</b>
<b>Totaal 2de graad</b>												
Gemeenschapsonderwijs	51	40	91	197	266	463	-	-	-	248	306	554
Privaatrechtelijk	850	1.100	1.950	11.920	13.738	25.658	-	-	-	12.770	14.838	27.608
Provincie	3	15	18	56	94	150	-	-	-	59	109	168
Gemeente	4	20	24	179	193	372	-	-	-	183	213	396
Vlaamse Gemeenschapscomm.	-	-	-	-	-	-	-	-	-	-	-	-
<b>Totaal</b>	<b>908</b>	<b>1.175</b>	<b>2.083</b>	<b>12.352</b>	<b>14.291</b>	<b>26.643</b>	-	-	-	<b>13.260</b>	<b>15.466</b>	<b>28.726</b>





**AANTAL LEERLINGEN IN HET SECUNDAIR ONDERWIJS  
DIE DUIJS VOLGEN IN DE DERDE GRAAD**

	1ste leerjaar			2de leerjaar			3de leerjaar			Algemeen totaal		
	Jongens	Meisjes	Totaal	Jongens	Meisjes	Totaal	Jongens	Meisjes	Totaal	Jongens	Meisjes	Totaal
<b>ASO</b>												
Gemeenschapsonderwijs	587	835	1.422	602	812	1.414	-	-	-	1.189	1.647	2.836
Privaatrechtelijk	7.281	9.447	16.728	6.703	8.973	15.676	-	-	-	13.984	18.420	32.404
Provincie	46	95	141	54	79	133	-	-	-	100	174	274
Gemeente	99	146	245	103	130	233	-	-	-	202	276	478
<b>Totaal</b>	<b>8.013</b>	<b>10.523</b>	<b>18.536</b>	<b>7.462</b>	<b>9.994</b>	<b>17.456</b>	-	-	-	<b>15.475</b>	<b>20.517</b>	<b>35.992</b>
<b>TSO</b>												
Gemeenschapsonderwijs	230	204	434	165	219	384	20	20	40	415	443	858
Privaatrechtelijk	2.499	2.587	5.086	2.245	2.585	4.830	372	57	429	5.116	5.229	10.345
Provincie	101	101	202	66	66	132	29	56	85	196	223	419
Gemeente	119	70	189	120	84	204	17	1	18	256	155	411
Vlaamse Gemeenschapscomm.	11	2	13	6	5	11	-	-	-	17	7	24
<b>Totaal</b>	<b>2.960</b>	<b>2.964</b>	<b>5.924</b>	<b>2.602</b>	<b>2.959</b>	<b>5.561</b>	<b>438</b>	<b>134</b>	<b>572</b>	<b>6.000</b>	<b>6.057</b>	<b>12.057</b>
<b>KSO</b>												
Gemeenschapsonderwijs	38	47	85	43	45	88	-	-	-	81	92	173
Privaatrechtelijk	16	48	64	19	44	63	-	-	-	35	92	127
Provincie	5	30	35	5	16	21	-	-	-	10	46	56
Gemeente	26	69	95	13	56	69	-	-	-	39	125	164
<b>Totaal</b>	<b>85</b>	<b>194</b>	<b>279</b>	<b>80</b>	<b>161</b>	<b>241</b>	-	-	-	<b>165</b>	<b>355</b>	<b>520</b>
<b>BSO</b>												
Gemeenschapsonderwijs	118	91	209	100	93	193	19	16	35	237	200	437
Privaatrechtelijk	367	267	634	341	337	678	476	322	798	1.184	926	2.110
Provincie	-	-	-	-	-	-	3	8	11	3	8	11
Gemeente	8	1	9	7	-	7	25	19	44	40	20	60
Vlaamse Gemeenschapscomm.	-	-	-	-	-	-	-	-	-	-	-	-
<b>Totaal</b>	<b>493</b>	<b>359</b>	<b>852</b>	<b>448</b>	<b>430</b>	<b>878</b>	<b>523</b>	<b>365</b>	<b>888</b>	<b>1.464</b>	<b>1.154</b>	<b>2.618</b>
<b>Totaal 3de graad</b>												
Gemeenschapsonderwijs	973	1.177	2.150	910	1.169	2.079	39	36	75	1.922	2.382	4.304
Privaatrechtelijk	10.163	12.349	22.512	9.308	11.939	21.247	848	379	1.227	20.319	24.667	44.986
Provincie	152	226	378	125	161	286	32	64	96	309	451	760
Gemeente	252	286	538	243	270	513	42	20	62	537	576	1.113
Vlaamse Gemeenschapscomm.	11	2	13	6	5	11	-	-	-	17	7	24
<b>Totaal</b>	<b>11.551</b>	<b>14.040</b>	<b>25.591</b>	<b>10.592</b>	<b>13.544</b>	<b>24.136</b>	<b>961</b>	<b>499</b>	<b>1.460</b>	<b>23.104</b>	<b>28.083</b>	<b>51.187</b>

**AANTAL LEERLINGEN IN HET SECUNDAIR ONDERWIJS  
DIE SPAANS VOLGEN**

	Jongens	Meisjes	Totaal
<b>Onthaalklas voor anderstalige nieuwkomers</b>	-	-	-
<b>Totaal onthaalklas</b>	-	-	-
<b>1ste graad</b>			
1ste leerjaar A	-	-	-
1ste leerjaar B	-	-	-
2de leerjaar	-	-	-
Beroepsvoorbereidend leerjaar	-	-	-
<b>Totaal 1ste graad</b>	-	-	-
<b>2de graad</b>			
1ste leerjaar	19	26	45
2de leerjaar	89	87	176
3de leerjaar	-	-	-
<b>Totaal 2de graad</b>	<b>108</b>	<b>113</b>	<b>221</b>
<b>3de graad</b>			
1ste leerjaar	607	1.137	1.744
2de leerjaar	686	966	1.652
3de leerjaar	8	19	27
<b>Totaal 3de graad</b>	<b>1.301</b>	<b>2.122</b>	<b>3.423</b>
<b>4de graad</b>			
1ste leerjaar	-	-	-
2de leerjaar	-	-	-
<b>Totaal 4de graad</b>	-	-	-
<b>Modulair onderwijs</b>			
<b>Algemeen totaal</b>	<b>1.409</b>	<b>2.235</b>	<b>3.644</b>

**AANTAL LEERLINGEN IN HET SECUNDAIR ONDERWIJS  
DIE SPAANS VOLGEN IN DE TWEDE GRAAD**

	1ste leerjaar			2de leerjaar			3de leerjaar			Algemeen totaal		
	Jongens	Meisjes	Totaal	Jongens	Meisjes	Totaal	Jongens	Meisjes	Totaal	Jongens	Meisjes	Totaal
<b>ASO</b>												
Gemeenschapsonderwijs	19	26	45	65	50	115	-	-	-	84	76	160
Privaatrechtelijk	-	-	-	24	37	61	-	-	-	24	37	61
Provincie	-	-	-	-	-	-	-	-	-	-	-	-
Gemeente	-	-	-	-	-	-	-	-	-	-	-	-
<b>Totaal</b>	<b>19</b>	<b>26</b>	<b>45</b>	<b>89</b>	<b>87</b>	<b>176</b>	<b>-</b>	<b>-</b>	<b>-</b>	<b>108</b>	<b>113</b>	<b>221</b>
<b>TSO</b>												
Gemeenschapsonderwijs	-	-	-	-	-	-	-	-	-	-	-	-
Privaatrechtelijk	-	-	-	-	-	-	-	-	-	-	-	-
Provincie	-	-	-	-	-	-	-	-	-	-	-	-
Gemeente	-	-	-	-	-	-	-	-	-	-	-	-
<b>Totaal</b>	<b>-</b>	<b>-</b>	<b>-</b>	<b>-</b>	<b>-</b>	<b>-</b>	<b>-</b>	<b>-</b>	<b>-</b>	<b>-</b>	<b>-</b>	<b>-</b>
<b>KSO</b>												
Gemeenschapsonderwijs	-	-	-	-	-	-	-	-	-	-	-	-
Privaatrechtelijk	-	-	-	-	-	-	-	-	-	-	-	-
Provincie	-	-	-	-	-	-	-	-	-	-	-	-
Gemeente	-	-	-	-	-	-	-	-	-	-	-	-
<b>Totaal</b>	<b>-</b>	<b>-</b>	<b>-</b>	<b>-</b>	<b>-</b>	<b>-</b>	<b>-</b>	<b>-</b>	<b>-</b>	<b>-</b>	<b>-</b>	<b>-</b>
<b>BSO</b>												
Gemeenschapsonderwijs	-	-	-	-	-	-	-	-	-	-	-	-
Privaatrechtelijk	-	-	-	-	-	-	-	-	-	-	-	-
Provincie	-	-	-	-	-	-	-	-	-	-	-	-
Gemeente	-	-	-	-	-	-	-	-	-	-	-	-
<b>Totaal</b>	<b>-</b>	<b>-</b>	<b>-</b>	<b>-</b>	<b>-</b>	<b>-</b>	<b>-</b>	<b>-</b>	<b>-</b>	<b>-</b>	<b>-</b>	<b>-</b>
<b>Totaal 2de graad</b>												
Gemeenschapsonderwijs	19	26	45	65	50	115	-	-	-	84	76	160
Privaatrechtelijk	-	-	-	24	37	61	-	-	-	24	37	61
Provincie	-	-	-	-	-	-	-	-	-	-	-	-
Gemeente	-	-	-	-	-	-	-	-	-	-	-	-
<b>Totaal</b>	<b>19</b>	<b>26</b>	<b>45</b>	<b>89</b>	<b>87</b>	<b>176</b>	<b>-</b>	<b>-</b>	<b>-</b>	<b>108</b>	<b>113</b>	<b>221</b>

**AANTAL LEERLINGEN IN HET SECUNDAIR ONDERWIJS  
DIE SPAANS VOLGEN IN DE DERDE GRAAD**

	1ste leerjaar			2de leerjaar			3de leerjaar			Algemeen totaal		
	Jongens	Meisjes	Totaal	Jongens	Meisjes	Totaal	Jongens	Meisjes	Totaal	Jongens	Meisjes	Totaal
<b>ASO</b>												
Gemeenschapsonderwijs	276	510	786	312	386	698	-	-	-	588	896	1.484
Privaatrechtelijk	171	321	492	211	301	512	-	-	-	382	622	1.004
Provincie	-	-	-	-	-	-	-	-	-	-	-	-
Gemeente	31	67	98	27	50	77	-	-	-	58	117	175
<b>Totaal</b>	<b>478</b>	<b>898</b>	<b>1.376</b>	<b>550</b>	<b>737</b>	<b>1.287</b>	<b>-</b>	<b>-</b>	<b>-</b>	<b>1.028</b>	<b>1.635</b>	<b>2.663</b>
<b>TSO</b>												
Gemeenschapsonderwijs	14	21	35	22	32	54	1	2	3	37	55	92
Privaatrechtelijk	67	172	239	88	165	253	6	13	19	161	350	511
Provincie	12	22	34	5	14	19	1	4	5	18	40	58
Gemeente	15	9	24	21	18	39	-	-	-	36	27	63
<b>Totaal</b>	<b>108</b>	<b>224</b>	<b>332</b>	<b>136</b>	<b>229</b>	<b>365</b>	<b>8</b>	<b>19</b>	<b>27</b>	<b>252</b>	<b>472</b>	<b>724</b>
<b>KSO</b>												
Gemeenschapsonderwijs	21	15	36	-	-	-	-	-	-	21	15	36
Privaatrechtelijk	-	-	-	-	-	-	-	-	-	-	-	-
Provincie	-	-	-	-	-	-	-	-	-	-	-	-
Gemeente	-	-	-	-	-	-	-	-	-	-	-	-
<b>Totaal</b>	<b>21</b>	<b>15</b>	<b>36</b>	<b>-</b>	<b>-</b>	<b>-</b>	<b>-</b>	<b>-</b>	<b>-</b>	<b>21</b>	<b>15</b>	<b>36</b>
<b>BSO</b>												
Gemeenschapsonderwijs	-	-	-	-	-	-	-	-	-	-	-	-
Privaatrechtelijk	-	-	-	-	-	-	-	-	-	-	-	-
Provincie	-	-	-	-	-	-	-	-	-	-	-	-
Gemeente	-	-	-	-	-	-	-	-	-	-	-	-
<b>Totaal</b>	<b>-</b>	<b>-</b>	<b>-</b>	<b>-</b>	<b>-</b>	<b>-</b>	<b>-</b>	<b>-</b>	<b>-</b>	<b>-</b>	<b>-</b>	<b>-</b>
<b>Totaal 3de graad</b>												
Gemeenschapsonderwijs	311	546	857	334	418	752	1	2	3	646	966	1.612
Privaatrechtelijk	238	493	731	299	466	765	6	13	19	543	972	1.515
Provincie	12	22	34	5	14	19	1	4	5	18	40	58
Gemeente	46	76	122	48	68	116	-	-	-	94	144	238
<b>Totaal</b>	<b>607</b>	<b>1.137</b>	<b>1.744</b>	<b>686</b>	<b>966</b>	<b>1.652</b>	<b>8</b>	<b>19</b>	<b>27</b>	<b>1.301</b>	<b>2.122</b>	<b>3.423</b>

**AANTAL LEERLINGEN IN HET SECUNDAIR ONDERWIJS  
DIE ITALIAANS VOLGEN**

	Jongens	Meisjes	Totaal
<b>Onthaalklas voor anderstalige nieuwkomers</b>	-	-	-
<b>Totaal onthaalklas</b>	-	-	-
<b>1ste graad</b>			
1ste leerjaar A	-	-	-
1ste leerjaar B	-	-	-
2de leerjaar	-	-	-
Beroepsvoorbereidend leerjaar	-	-	-
<b>Totaal 1ste graad</b>	-	-	-
<b>2de graad</b>			
1ste leerjaar	-	-	-
2de leerjaar	-	-	-
3de leerjaar	-	-	-
<b>Totaal 2de graad</b>	-	-	-
<b>3de graad</b>			
1ste leerjaar	7	18	25
2de leerjaar	4	15	19
3de leerjaar	-	-	-
<b>Totaal 3de graad</b>	<b>11</b>	<b>33</b>	<b>44</b>
<b>4de graad</b>			
1ste leerjaar	-	-	-
2de leerjaar	-	-	-
<b>Totaal 4de graad</b>	-	-	-
<b>Modulair onderwijs</b>			
<b>Algemeen totaal</b>	<b>11</b>	<b>33</b>	<b>44</b>

**AANTAL LEERLINGEN IN HET SECUNDAIR ONDERWIJS  
DIE ITALIAANS VOLGEN IN DE DERDE GRAAD**

	1ste leerjaar			2de leerjaar			3de leerjaar			Algemeen totaal		
	Jongens	Meisjes	Totaal	Jongens	Meisjes	Totaal	Jongens	Meisjes	Totaal	Jongens	Meisjes	Totaal
<b>ASO</b>												
Gemeenschapsonderwijs	2	3	5	-	3	3	-	-	-	2	6	8
Privaatrechtelijk	5	15	20	4	10	14	-	-	-	9	25	34
Provincie	-	-	-	-	-	-	-	-	-	-	-	-
Gemeente	-	-	-	-	-	-	-	-	-	-	-	-
<b>Totaal</b>	<b>7</b>	<b>18</b>	<b>25</b>	<b>4</b>	<b>13</b>	<b>17</b>	<b>-</b>	<b>-</b>	<b>-</b>	<b>11</b>	<b>31</b>	<b>42</b>
<b>TSO</b>												
Gemeenschapsonderwijs	-	-	-	-	2	2	-	-	-	-	2	2
Privaatrechtelijk	-	-	-	-	-	-	-	-	-	-	-	-
Provincie	-	-	-	-	-	-	-	-	-	-	-	-
Gemeente	-	-	-	-	-	-	-	-	-	-	-	-
<b>Totaal</b>	<b>-</b>	<b>-</b>	<b>-</b>	<b>-</b>	<b>2</b>	<b>2</b>	<b>-</b>	<b>-</b>	<b>-</b>	<b>-</b>	<b>2</b>	<b>2</b>
<b>KSO</b>												
Gemeenschapsonderwijs	-	-	-	-	-	-	-	-	-	-	-	-
Privaatrechtelijk	-	-	-	-	-	-	-	-	-	-	-	-
Provincie	-	-	-	-	-	-	-	-	-	-	-	-
Gemeente	-	-	-	-	-	-	-	-	-	-	-	-
<b>Totaal</b>	<b>-</b>	<b>-</b>	<b>-</b>	<b>-</b>	<b>-</b>	<b>-</b>	<b>-</b>	<b>-</b>	<b>-</b>	<b>-</b>	<b>-</b>	<b>-</b>
<b>BSO</b>												
Gemeenschapsonderwijs	-	-	-	-	-	-	-	-	-	-	-	-
Privaatrechtelijk	-	-	-	-	-	-	-	-	-	-	-	-
Provincie	-	-	-	-	-	-	-	-	-	-	-	-
Gemeente	-	-	-	-	-	-	-	-	-	-	-	-
<b>Totaal</b>	<b>-</b>	<b>-</b>	<b>-</b>	<b>-</b>	<b>-</b>	<b>-</b>	<b>-</b>	<b>-</b>	<b>-</b>	<b>-</b>	<b>-</b>	<b>-</b>
<b>Totaal 3de graad</b>												
Gemeenschapsonderwijs	2	3	5	-	5	5	-	-	-	2	8	10
Privaatrechtelijk	5	15	20	4	10	14	-	-	-	9	25	34
Provincie	-	-	-	-	-	-	-	-	-	-	-	-
Gemeente	-	-	-	-	-	-	-	-	-	-	-	-
<b>Totaal</b>	<b>7</b>	<b>18</b>	<b>25</b>	<b>4</b>	<b>15</b>	<b>19</b>	<b>-</b>	<b>-</b>	<b>-</b>	<b>11</b>	<b>33</b>	<b>44</b>



**Deel 1 SCHOOLBEVOLKING****Hoofdstuk 10 : Onderwijs niet-confessionele  
zedenleer en godsdienst  
Basis- en secundair onderwijs**



Aantal leerlingen die een cursus godsdienst of

	Katholieke godsdienst			Protestantse godsdienst			Israëlitische godsdienst			Islamitische godsdienst			
	J	M	T	J	M	T	J	M	T	J	M	T	
<b>Antwerpen</b>													
Gemeenschapsonderwijs	2.580	2.631	5.211	113	95	208	6	5	11	1.352	1.364	2.716	
Privaatrechtelijk	30.331	30.557	60.888	136	114	250	526	776	1.302	157	162	319	
Provincie	-	-	-	-	-	-	-	-	-	-	-	-	
Gemeente	8.919	8.294	17.213	127	116	243	7	8	15	2.111	2.131	4.242	
<b>Totaal</b>	<b>41.830</b>	<b>41.482</b>	<b>83.312</b>	<b>376</b>	<b>325</b>	<b>701</b>	<b>539</b>	<b>789</b>	<b>1.328</b>	<b>3.620</b>	<b>3.657</b>	<b>7.277</b>	
<b>Vlaams-Brabant</b>													
Gemeenschapsonderwijs	1.984	2.076	4.060	108	97	205	-	-	-	511	537	1.048	
Privaatrechtelijk	15.928	16.004	31.932	8	4	12	-	-	-	-	-	-	
Provincie	-	-	-	-	-	-	-	-	-	-	-	-	
Gemeente	6.687	6.597	13.284	134	154	288	1	-	1	514	522	1.036	
<b>Totaal</b>	<b>24.599</b>	<b>24.677</b>	<b>49.276</b>	<b>250</b>	<b>255</b>	<b>505</b>	<b>1</b>	<b>-</b>	<b>1</b>	<b>1.025</b>	<b>1.059</b>	<b>2.084</b>	
<b>Brussels Hoofdstedelijk Gewest</b>													
Gemeenschapsonderwijs	485	536	1.021	44	58	102	1	1	2	675	669	1.344	
Privaatrechtelijk	3.354	3.338	6.692	39	47	86	-	-	-	48	49	97	
Gemeente	366	378	744	47	45	92	1	2	3	989	956	1.945	
<b>Totaal</b>	<b>4.205</b>	<b>4.252</b>	<b>8.457</b>	<b>130</b>	<b>150</b>	<b>280</b>	<b>2</b>	<b>3</b>	<b>5</b>	<b>1.712</b>	<b>1.674</b>	<b>3.386</b>	
<b>West-Vlaanderen</b>													
Gemeenschapsonderwijs	1.949	2.071	4.020	43	47	90	3	2	5	198	220	418	
Privaatrechtelijk	23.831	23.768	47.599	73	69	142	-	-	-	-	-	-	
Provincie	-	-	-	-	-	-	-	-	-	-	-	-	
Gemeente	4.042	3.857	7.899	45	34	79	-	-	-	77	76	153	
<b>Totaal</b>	<b>29.822</b>	<b>29.696</b>	<b>59.518</b>	<b>161</b>	<b>150</b>	<b>311</b>	<b>3</b>	<b>2</b>	<b>5</b>	<b>275</b>	<b>296</b>	<b>571</b>	
<b>Oost-Vlaanderen</b>													
Gemeenschapsonderwijs	2.760	2.819	5.579	69	69	138	1	1	2	864	847	1.711	
Privaatrechtelijk	27.411	27.366	54.777	57	51	108	1	-	1	-	-	-	
Provincie	-	-	-	-	-	-	-	-	-	-	-	-	
Gemeente	5.866	5.749	11.615	93	101	194	-	-	-	945	971	1.916	
<b>Totaal</b>	<b>36.037</b>	<b>35.934</b>	<b>71.971</b>	<b>219</b>	<b>221</b>	<b>440</b>	<b>2</b>	<b>1</b>	<b>3</b>	<b>1.809</b>	<b>1.818</b>	<b>3.627</b>	
<b>Henegouwen</b>													
Gemeenschapsonderwijs	8	2	10	-	-	-	-	-	-	-	-	-	
<b>Totaal</b>	<b>8</b>	<b>2</b>	<b>10</b>	<b>-</b>	<b>-</b>	<b>-</b>	<b>-</b>	<b>-</b>	<b>-</b>	<b>-</b>	<b>-</b>	<b>-</b>	
<b>Limburg</b>													
Gemeenschapsonderwijs	1.831	1.910	3.741	60	60	120	1	-	1	1.106	1.141	2.247	
Privaatrechtelijk	16.179	15.957	32.136	124	119	243	-	-	-	450	456	906	
Provincie	104	94	198	1	-	1	-	-	-	-	-	-	
Gemeente	2.910	2.764	5.674	29	17	46	-	-	-	274	293	567	
<b>Totaal</b>	<b>21.024</b>	<b>20.725</b>	<b>41.749</b>	<b>214</b>	<b>196</b>	<b>410</b>	<b>1</b>	<b>-</b>	<b>1</b>	<b>1.830</b>	<b>1.890</b>	<b>3.720</b>	
<b>ALGEMEEN TOTAAL</b>													
Gemeenschapsonderwijs	11.597	12.045	23.642	437	426	863	12	9	21	4.706	4.778	9.484	
Privaatrechtelijk	117.034	116.990	234.024	437	404	841	527	776	1.303	655	667	1.322	
Provincie	104	94	198	1	-	1	-	-	-	-	-	-	
Gemeente	28.790	27.639	56.429	475	467	942	9	10	19	4.910	4.949	9.859	
<b>Algemeen totaal</b>	<b>157.525</b>	<b>156.768</b>	<b>314.293</b>	<b>1.350</b>	<b>1.297</b>	<b>2.647</b>	<b>548</b>	<b>795</b>	<b>1.343</b>	<b>10.271</b>	<b>10.394</b>	<b>20.665</b>	

# ONDERWIJS

## niet-confessionele zedenleer volgen of vrijgesteld zijn

Orthodoxe godsdienst			Anglicaanse godsdienst			Niet-confessionele zedenleer			Cultuur-beschouwing			Vrijstelling			Algemeen totaal		
J	M	T	J	M	T	J	M	T	J	M	T	J	M	T	J	M	T
27	29	56	-	-	-	2.516	2.379	4.895	-	-	-	106	83	189	6.700	6.586	13.286
-	-	-	-	-	-	9	4	13	540	525	1.065	-	-	-	31.699	32.138	63.837
-	-	-	-	-	-	-	-	-	-	-	-	-	-	-	-	-	-
35	38	73	-	1	1	3.484	3.284	6.768	-	-	-	18	23	41	14.701	13.895	28.596
<b>62</b>	<b>67</b>	<b>129</b>	<b>-</b>	<b>1</b>	<b>1</b>	<b>6.009</b>	<b>5.667</b>	<b>11.676</b>	<b>540</b>	<b>525</b>	<b>1.065</b>	<b>124</b>	<b>106</b>	<b>230</b>	<b>53.100</b>	<b>52.619</b>	<b>105.719</b>
14	17	31	-	-	-	1.472	1.541	3.013	-	-	-	136	121	257	4.225	4.389	8.614
-	-	-	-	-	-	-	-	-	141	147	288	-	-	-	16.077	16.155	32.232
-	-	-	-	-	-	-	-	-	-	-	-	-	-	-	-	-	-
32	31	63	1	2	3	2.354	2.298	4.652	-	-	-	11	16	27	9.734	9.620	19.354
<b>46</b>	<b>48</b>	<b>94</b>	<b>1</b>	<b>2</b>	<b>3</b>	<b>3.826</b>	<b>3.839</b>	<b>7.665</b>	<b>141</b>	<b>147</b>	<b>288</b>	<b>147</b>	<b>137</b>	<b>284</b>	<b>30.036</b>	<b>30.164</b>	<b>60.200</b>
19	14	33	-	-	-	527	575	1.102	-	-	-	1	3	4	1.752	1.856	3.608
-	-	-	-	-	-	-	-	-	43	32	75	-	-	-	3.484	3.466	6.950
6	5	11	-	-	-	294	323	617	-	-	-	54	40	94	1.757	1.749	3.506
<b>25</b>	<b>19</b>	<b>44</b>	<b>-</b>	<b>-</b>	<b>-</b>	<b>821</b>	<b>898</b>	<b>1.719</b>	<b>43</b>	<b>32</b>	<b>75</b>	<b>55</b>	<b>43</b>	<b>98</b>	<b>6.993</b>	<b>7.071</b>	<b>14.064</b>
5	14	19	1	-	1	1.511	1.398	2.909	-	-	-	64	71	135	3.774	3.823	7.597
-	-	-	-	-	-	18	-	18	248	261	509	-	-	-	24.170	24.098	48.268
-	-	-	-	-	-	-	-	-	-	-	-	-	-	-	-	-	-
4	7	11	-	-	-	814	775	1.589	-	-	-	28	17	45	5.010	4.766	9.776
<b>9</b>	<b>21</b>	<b>30</b>	<b>1</b>	<b>-</b>	<b>1</b>	<b>2.343</b>	<b>2.173</b>	<b>4.516</b>	<b>248</b>	<b>261</b>	<b>509</b>	<b>92</b>	<b>88</b>	<b>180</b>	<b>32.954</b>	<b>32.687</b>	<b>65.641</b>
19	13	32	-	-	-	2.163	2.101	4.264	-	-	-	85	78	163	5.961	5.928	11.889
-	-	-	-	-	-	89	86	175	319	341	660	-	-	-	27.877	27.844	55.721
-	-	-	-	-	-	-	-	-	-	-	-	-	-	-	-	-	-
11	9	20	1	-	1	2.243	2.090	4.333	-	-	-	24	34	58	9.183	8.954	18.137
<b>30</b>	<b>22</b>	<b>52</b>	<b>1</b>	<b>-</b>	<b>1</b>	<b>4.495</b>	<b>4.277</b>	<b>8.772</b>	<b>319</b>	<b>341</b>	<b>660</b>	<b>109</b>	<b>112</b>	<b>221</b>	<b>43.021</b>	<b>42.726</b>	<b>85.747</b>
-	-	-	-	-	-	5	5	10	-	-	-	-	-	-	13	7	20
-	-	-	-	-	-	<b>5</b>	<b>5</b>	<b>10</b>	-	-	-	-	-	-	<b>13</b>	<b>7</b>	<b>20</b>
45	30	75	-	-	-	1.001	902	1.903	-	-	-	70	61	131	4.114	4.104	8.218
-	-	-	-	-	-	6	4	10	18	18	36	-	-	-	16.777	16.554	33.331
-	-	-	-	-	-	12	22	34	-	-	-	-	-	-	117	116	233
6	2	8	-	-	-	361	368	729	-	-	-	-	-	-	3.580	3.444	7.024
<b>51</b>	<b>32</b>	<b>83</b>	<b>-</b>	<b>-</b>	<b>-</b>	<b>1.380</b>	<b>1.296</b>	<b>2.676</b>	<b>18</b>	<b>18</b>	<b>36</b>	<b>70</b>	<b>61</b>	<b>131</b>	<b>24.588</b>	<b>24.218</b>	<b>48.806</b>
129	117	246	1	-	1	9.195	8.901	18.096	-	-	-	462	417	879	26.539	26.693	53.232
-	-	-	-	-	-	122	94	216	1.309	1.324	2.633	-	-	-	120.084	120.255	240.339
-	-	-	-	-	-	12	22	34	-	-	-	-	-	-	117	116	233
94	92	186	2	3	5	9.550	9.138	18.688	-	-	-	135	130	265	43.965	42.428	86.393
<b>223</b>	<b>209</b>	<b>432</b>	<b>3</b>	<b>3</b>	<b>6</b>	<b>18.879</b>	<b>18.155</b>	<b>37.034</b>	<b>1.309</b>	<b>1.324</b>	<b>2.633</b>	<b>597</b>	<b>547</b>	<b>1.144</b>	<b>190.705</b>	<b>189.492</b>	<b>380.197</b>



Aantal leerlingen die een cursus godsdienst of

	Katholieke godsdienst			Protestantse godsdienst			Israëlitische godsdienst			Islamitische godsdienst			
	J	M	T	J	M	T	J	M	T	J	M	T	
<b>Antwerpen</b>													
Gemeenschapsonderwijs	784	458	1.242	12	7	19	2	1	3	141	99	240	
Privaatrechtelijk	2.324	1.453	3.777	-	-	-	8	2	10	3	1	4	
Provincie	-	-	-	-	-	-	-	-	-	-	-	-	
Gemeente	432	266	698	17	5	22	1	-	1	343	215	558	
<b>Totaal</b>	<b>3.540</b>	<b>2.177</b>	<b>5.717</b>	<b>29</b>	<b>12</b>	<b>41</b>	<b>11</b>	<b>3</b>	<b>14</b>	<b>487</b>	<b>315</b>	<b>802</b>	
<b>Vlaams-Brabant</b>													
Gemeenschapsonderwijs	223	182	405	10	10	20	-	-	-	81	65	146	
Privaatrechtelijk	1.078	685	1.763	4	-	4	-	-	-	24	10	34	
Provincie	52	36	88	2	-	2	-	-	-	8	5	13	
Gemeente	319	224	543	8	5	13	-	-	-	50	18	68	
<b>Totaal</b>	<b>1.672</b>	<b>1.127</b>	<b>2.799</b>	<b>24</b>	<b>15</b>	<b>39</b>	<b>-</b>	<b>-</b>	<b>-</b>	<b>163</b>	<b>98</b>	<b>261</b>	
<b>Brussels Hoofdstedelijk Gewest</b>													
Gemeenschapsonderwijs	28	26	54	2	-	2	-	-	-	5	4	9	
Privaatrechtelijk	161	98	259	-	-	-	-	-	-	-	-	-	
Gemeente	27	27	54	3	-	3	-	-	-	18	6	24	
VI. Gemeenschapscommissie	43	7	50	2	-	2	-	-	-	18	9	27	
<b>Totaal</b>	<b>259</b>	<b>158</b>	<b>417</b>	<b>7</b>	<b>-</b>	<b>7</b>	<b>-</b>	<b>-</b>	<b>-</b>	<b>41</b>	<b>19</b>	<b>60</b>	
<b>West-Vlaanderen</b>													
Gemeenschapsonderwijs	582	288	870	22	10	32	-	-	-	41	25	66	
Privaatrechtelijk	2.097	1.346	3.443	38	32	70	-	-	-	-	-	-	
Provincie	-	-	-	-	-	-	-	-	-	-	-	-	
Gemeente	315	203	518	1	1	2	-	-	-	15	4	19	
<b>Totaal</b>	<b>2.994</b>	<b>1.837</b>	<b>4.831</b>	<b>61</b>	<b>43</b>	<b>104</b>	<b>-</b>	<b>-</b>	<b>-</b>	<b>56</b>	<b>29</b>	<b>85</b>	
<b>Oost-Vlaanderen</b>													
Gemeenschapsonderwijs	625	404	1.029	6	4	10	-	-	-	67	40	107	
Privaatrechtelijk	2.234	1.363	3.597	-	-	-	-	-	-	8	5	13	
Provincie	291	171	462	4	6	10	-	-	-	6	3	9	
Gemeente	121	74	195	2	1	3	-	-	-	99	63	162	
<b>Totaal</b>	<b>3.271</b>	<b>2.012</b>	<b>5.283</b>	<b>12</b>	<b>11</b>	<b>23</b>	<b>-</b>	<b>-</b>	<b>-</b>	<b>180</b>	<b>111</b>	<b>291</b>	
<b>Limburg</b>													
Gemeenschapsonderwijs	359	206	565	12	4	16	-	-	-	102	47	149	
Privaatrechtelijk	2.199	1.183	3.382	-	-	-	-	-	-	-	-	-	
Provincie	-	-	-	-	-	-	-	-	-	-	-	-	
Gemeente	78	56	134	-	-	-	-	-	-	12	4	16	
<b>Totaal</b>	<b>2.636</b>	<b>1.445</b>	<b>4.081</b>	<b>12</b>	<b>4</b>	<b>16</b>	<b>-</b>	<b>-</b>	<b>-</b>	<b>114</b>	<b>51</b>	<b>165</b>	
<b>ALGEMEEN TOTAAL</b>													
Gemeenschapsonderwijs	2.601	1.564	4.165	64	35	99	2	1	3	437	280	717	
Privaatrechtelijk	10.093	6.128	16.221	42	32	74	8	2	10	35	16	51	
Provincie	343	207	550	6	6	12	-	-	-	14	8	22	
Gemeente	1.292	850	2.142	31	12	43	1	-	1	537	310	847	
VI. Gemeenschapscommissie	43	7	50	2	-	2	-	-	-	18	9	27	
<b>Algemeen totaal</b>	<b>14.372</b>	<b>8.756</b>	<b>23.128</b>	<b>145</b>	<b>85</b>	<b>230</b>	<b>11</b>	<b>3</b>	<b>14</b>	<b>1.041</b>	<b>623</b>	<b>1.664</b>	

**LAGER ONDERWIJS**

**niet-confessionele zedenleer volgen of vrijgesteld zijn**

	Orthodoxe godsdienst			Niet-confessionele zedenleer			Cultuur-beschouwing			Vrijstelling			Algemeen totaal		
	J	M	T	J	M	T	J	M	T	J	M	T	J	M	T
	1	-	1	281	121	402	-	-	-	12	11	23	1.233	697	1.930
	-	-	-	150	63	213	71	56	127	-	-	-	2.556	1.575	4.131
	-	-	-	-	-	-	-	-	-	-	-	-	-	-	-
	2	-	2	196	98	294	-	-	-	-	-	-	991	584	1.575
	<b>3</b>	<b>-</b>	<b>3</b>	<b>627</b>	<b>282</b>	<b>909</b>	<b>71</b>	<b>56</b>	<b>127</b>	<b>12</b>	<b>11</b>	<b>23</b>	<b>4.780</b>	<b>2.856</b>	<b>7.636</b>
	-	-	-	100	62	162	-	-	-	1	-	1	415	319	734
	-	-	-	22	6	28	-	-	-	-	-	-	1.128	701	1.829
	-	-	-	16	3	19	-	-	-	-	-	-	78	44	122
	-	-	-	109	41	150	-	-	-	-	-	-	486	288	774
	<b>-</b>	<b>-</b>	<b>-</b>	<b>247</b>	<b>112</b>	<b>359</b>	<b>-</b>	<b>-</b>	<b>-</b>	<b>1</b>	<b>-</b>	<b>1</b>	<b>2.107</b>	<b>1.352</b>	<b>3.459</b>
	-	1	1	12	9	21	-	-	-	-	-	-	47	40	87
	-	-	-	-	-	-	-	-	-	-	-	-	161	98	259
	-	-	-	39	30	69	-	-	-	-	-	-	87	63	150
	-	-	-	14	6	20	-	-	-	-	-	-	77	22	99
	<b>-</b>	<b>1</b>	<b>1</b>	<b>65</b>	<b>45</b>	<b>110</b>	<b>-</b>	<b>-</b>	<b>-</b>	<b>-</b>	<b>-</b>	<b>-</b>	<b>372</b>	<b>223</b>	<b>595</b>
	1	-	1	202	84	286	-	-	-	5	-	5	853	407	1.260
	-	-	-	-	-	-	-	-	-	-	-	-	2.135	1.378	3.513
	-	-	-	-	-	-	-	-	-	-	-	-	-	-	-
	-	1	1	38	21	59	-	-	-	-	-	-	369	230	599
	<b>1</b>	<b>1</b>	<b>2</b>	<b>240</b>	<b>105</b>	<b>345</b>	<b>-</b>	<b>-</b>	<b>-</b>	<b>5</b>	<b>-</b>	<b>5</b>	<b>3.357</b>	<b>2.015</b>	<b>5.372</b>
	-	-	-	266	119	385	-	-	-	3	-	3	967	567	1.534
	-	-	-	26	8	34	-	-	-	-	-	-	2.268	1.376	3.644
	-	-	-	60	37	97	-	-	-	1	-	1	362	217	579
	3	2	5	68	39	107	-	-	-	-	-	-	293	179	472
	<b>3</b>	<b>2</b>	<b>5</b>	<b>420</b>	<b>203</b>	<b>623</b>	<b>-</b>	<b>-</b>	<b>-</b>	<b>4</b>	<b>-</b>	<b>4</b>	<b>3.890</b>	<b>2.339</b>	<b>6.229</b>
	-	-	-	96	43	139	-	-	-	-	-	-	569	300	869
	-	-	-	-	-	-	-	-	-	-	-	-	2.199	1.183	3.382
	-	-	-	-	-	-	-	-	-	-	-	-	-	-	-
	-	1	1	7	5	12	-	-	-	-	-	-	97	66	163
	<b>-</b>	<b>1</b>	<b>1</b>	<b>103</b>	<b>48</b>	<b>151</b>	<b>-</b>	<b>-</b>	<b>-</b>	<b>-</b>	<b>-</b>	<b>-</b>	<b>2.865</b>	<b>1.549</b>	<b>4.414</b>
	2	1	3	957	438	1.395	-	-	-	21	11	32	4.084	2.330	6.414
	-	-	-	198	77	275	71	56	127	-	-	-	10.447	6.311	16.758
	-	-	-	76	40	116	-	-	-	1	-	1	440	261	701
	5	4	9	457	234	691	-	-	-	-	-	-	2.323	1.410	3.733
	-	-	-	14	6	20	-	-	-	-	-	-	77	22	99
	<b>7</b>	<b>5</b>	<b>12</b>	<b>1.702</b>	<b>795</b>	<b>2.497</b>	<b>71</b>	<b>56</b>	<b>127</b>	<b>22</b>	<b>11</b>	<b>33</b>	<b>17.371</b>	<b>10.334</b>	<b>27.705</b>



Aantal leerlingen die een cursus godsdienst of

	Katholieke godsdienst			Protestantse godsdienst			Israëlitische godsdienst			Islamitische godsdienst			
	J	M	T	J	M	T	J	M	T	J	M	T	
<b>Antwerpen</b>													
Gemeenschapsonderwijs	1.848	1.780	3.628	118	119	237	13	7	20	1.747	1.403	3.150	
Privaatrechtelijk	41.087	44.436	85.523	-	-	-	268	549	817	-	-	-	
Provincie	1.331	425	1.756	24	21	45	1	2	3	218	196	414	
Gemeente	2.195	946	3.141	68	76	144	3	5	8	1.221	929	2.150	
<b>Totaal</b>	<b>46.461</b>	<b>47.587</b>	<b>94.048</b>	<b>210</b>	<b>216</b>	<b>426</b>	<b>285</b>	<b>563</b>	<b>848</b>	<b>3.186</b>	<b>2.528</b>	<b>5.714</b>	
<b>Vlaams-Brabant</b>													
Gemeenschapsonderwijs	1.844	1.496	3.340	72	62	134	4	3	7	497	399	896	
Privaatrechtelijk	21.905	22.238	44.143	-	-	-	-	-	-	-	-	-	
Provincie	293	171	464	9	6	15	-	-	-	35	33	68	
Gemeente	994	355	1.349	7	-	7	-	-	-	15	5	20	
<b>Totaal</b>	<b>25.036</b>	<b>24.260</b>	<b>49.296</b>	<b>88</b>	<b>68</b>	<b>156</b>	<b>4</b>	<b>3</b>	<b>7</b>	<b>547</b>	<b>437</b>	<b>984</b>	
<b>Brussels Hoofdstedelijk Gewest</b>													
Gemeenschapsonderwijs	289	355	644	29	39	68	4	3	7	901	961	1.862	
Privaatrechtelijk	3.452	3.897	7.349	-	-	-	-	-	-	275	474	749	
Gemeente	42	37	79	4	6	10	-	-	-	174	137	311	
VI. Gemeenschapscomm.	78	26	104	1	-	1	-	-	-	45	8	53	
<b>Totaal</b>	<b>3.861</b>	<b>4.315</b>	<b>8.176</b>	<b>34</b>	<b>45</b>	<b>79</b>	<b>4</b>	<b>3</b>	<b>7</b>	<b>1.395</b>	<b>1.580</b>	<b>2.975</b>	
<b>West-Vlaanderen</b>													
Gemeenschapsonderwijs	1.522	1.506	3.028	98	101	199	-	2	2	207	139	346	
Privaatrechtelijk	34.913	33.588	68.501	-	-	-	-	-	-	-	-	-	
Provincie	419	57	476	7	-	7	-	-	-	3	-	3	
Gemeente	52	95	147	2	1	3	-	-	-	-	-	-	
<b>Totaal</b>	<b>36.906</b>	<b>35.246</b>	<b>72.152</b>	<b>107</b>	<b>102</b>	<b>209</b>	<b>-</b>	<b>2</b>	<b>2</b>	<b>210</b>	<b>139</b>	<b>349</b>	
<b>Oost-Vlaanderen</b>													
Gemeenschapsonderwijs	2.624	2.262	4.886	102	90	192	11	7	18	1.173	1.020	2.193	
Privaatrechtelijk	34.303	35.557	69.860	-	-	-	-	-	-	-	-	-	
Provincie	1.441	310	1.751	5	11	16	-	-	-	157	234	391	
Gemeente	672	295	967	21	13	34	-	2	2	287	323	610	
<b>Totaal</b>	<b>39.040</b>	<b>38.424</b>	<b>77.464</b>	<b>128</b>	<b>114</b>	<b>242</b>	<b>11</b>	<b>9</b>	<b>20</b>	<b>1.617</b>	<b>1.577</b>	<b>3.194</b>	
<b>Limburg</b>													
Gemeenschapsonderwijs	1.781	1.743	3.524	72	67	139	-	-	-	791	797	1.588	
Privaatrechtelijk	23.859	21.313	45.172	-	-	-	-	-	-	-	-	-	
Provincie	1.105	770	1.875	27	19	46	-	-	-	246	114	360	
Gemeente	412	354	766	10	5	15	-	-	-	51	62	113	
<b>Totaal</b>	<b>27.157</b>	<b>24.180</b>	<b>51.337</b>	<b>109</b>	<b>91</b>	<b>200</b>	<b>-</b>	<b>-</b>	<b>-</b>	<b>1.088</b>	<b>973</b>	<b>2.061</b>	
<b>ALGEMEEN TOTAAL</b>													
Gemeenschapsonderwijs	9.908	9.142	19.050	491	478	969	32	22	54	5.316	4.719	10.035	
Privaatrechtelijk	159.519	161.029	320.548	-	-	-	268	549	817	275	474	749	
Provincie	4.589	1.733	6.322	72	57	129	1	2	3	659	577	1.236	
Gemeente	4.367	2.082	6.449	112	101	213	3	7	10	1.748	1.456	3.204	
VI. Gemeenschapscomm.	78	26	104	1	-	1	-	-	-	45	8	53	
<b>Algemeen totaal</b>	<b>178.461</b>	<b>174.012</b>	<b>352.473</b>	<b>676</b>	<b>636</b>	<b>1.312</b>	<b>304</b>	<b>580</b>	<b>884</b>	<b>8.043</b>	<b>7.234</b>	<b>15.277</b>	

(1) In de kolom 'Vrijstelling' werden zowel de leerlingen opgenomen die vrijstelling genieten, als diegenen die geen godsdienstonderwijs aangeboden krijgen.

## SECUNDAIR ONDERWIJS

### niet-confessionele zedenleer volgen of vrijgesteld zijn

	Orthodoxe godsdienst			Anglicaanse godsdienst			Niet-confessionele zedenleer			Cultuurbeschouwing			Vrijstelling (1)			Algemeen totaal		
	J	M	T	J	M	T	J	M	T	J	M	T	J	M	T	J	M	T
	47	34	81	-	-	-	4.712	5.190	9.902	-	-	-	86	141	227	8.571	8.674	17.245
	-	-	-	-	-	-	4	275	279	60	84	144	-	-	-	41.419	45.344	86.763
	4	5	9	-	-	-	1.503	710	2.213	-	-	-	71	17	88	3.152	1.376	4.528
	55	11	66	-	-	-	3.105	2.109	5.214	-	-	-	45	33	78	6.692	4.109	10.801
	<b>106</b>	<b>50</b>	<b>156</b>	-	-	-	<b>9.324</b>	<b>8.284</b>	<b>17.608</b>	<b>60</b>	<b>84</b>	<b>144</b>	<b>202</b>	<b>191</b>	<b>393</b>	<b>59.834</b>	<b>59.503</b>	<b>119.337</b>
	10	5	15	1	1	2	3.847	3.420	7.267	-	-	-	81	42	123	6.356	5.428	11.784
	-	-	-	-	-	-	-	-	-	-	-	-	-	-	-	21.905	22.238	44.143
	1	2	3	-	-	-	288	170	458	-	-	-	-	3	3	626	385	1.011
	1	-	1	-	1	1	841	470	1.311	-	-	-	4	1	5	1.862	832	2.694
	<b>12</b>	<b>7</b>	<b>19</b>	<b>1</b>	<b>2</b>	<b>3</b>	<b>4.976</b>	<b>4.060</b>	<b>9.036</b>	-	-	-	<b>85</b>	<b>46</b>	<b>131</b>	<b>30.749</b>	<b>28.883</b>	<b>59.632</b>
	18	26	44	-	-	-	715	829	1.544	-	-	-	7	20	27	1.963	2.233	4.196
	-	-	-	-	-	-	-	-	-	-	-	-	-	-	-	3.727	4.371	8.098
	8	6	14	-	-	-	72	51	123	-	-	-	-	-	-	300	237	537
	7	1	8	-	-	-	79	32	111	-	-	-	-	-	-	210	67	277
	<b>33</b>	<b>33</b>	<b>66</b>	-	-	-	<b>866</b>	<b>912</b>	<b>1.778</b>	-	-	-	<b>7</b>	<b>20</b>	<b>27</b>	<b>6.200</b>	<b>6.908</b>	<b>13.108</b>
	27	22	49	-	-	-	3.641	3.724	7.365	-	-	-	155	186	341	5.650	5.680	11.330
	-	-	-	-	-	-	18	-	18	-	-	-	-	-	-	34.931	33.588	68.519
	-	-	-	-	-	-	207	37	244	-	-	-	14	-	14	650	94	744
	-	1	1	-	-	-	67	144	211	-	-	-	-	-	-	121	241	362
	<b>27</b>	<b>23</b>	<b>50</b>	-	-	-	<b>3.933</b>	<b>3.905</b>	<b>7.838</b>	-	-	-	<b>169</b>	<b>186</b>	<b>355</b>	<b>41.352</b>	<b>39.603</b>	<b>80.955</b>
	19	17	36	-	-	-	5.339	5.410	10.749	-	-	-	183	96	279	9.451	8.902	18.353
	-	-	-	-	-	-	66	75	141	440	589	1.029	-	-	-	34.809	36.221	71.030
	-	4	4	-	-	-	679	387	1.066	-	-	-	27	65	92	2.309	1.011	3.320
	11	16	27	-	-	-	1.075	876	1.951	-	-	-	17	23	40	2.083	1.548	3.631
	<b>30</b>	<b>37</b>	<b>67</b>	-	-	-	<b>7.159</b>	<b>6.748</b>	<b>13.907</b>	<b>440</b>	<b>589</b>	<b>1.029</b>	<b>227</b>	<b>184</b>	<b>411</b>	<b>48.652</b>	<b>47.682</b>	<b>96.334</b>
	26	29	55	-	-	-	2.121	2.496	4.617	-	-	-	84	88	172	4.875	5.220	10.095
	-	-	-	-	-	-	-	-	-	-	-	-	-	-	-	23.859	21.313	45.172
	4	2	6	-	-	-	907	658	1.565	-	-	-	18	28	46	2.307	1.591	3.898
	2	2	4	-	-	-	170	137	307	-	-	-	7	2	9	652	562	1.214
	<b>32</b>	<b>33</b>	<b>65</b>	-	-	-	<b>3.198</b>	<b>3.291</b>	<b>6.489</b>	-	-	-	<b>109</b>	<b>118</b>	<b>227</b>	<b>31.693</b>	<b>28.686</b>	<b>60.379</b>
	147	133	280	1	1	2	20.375	21.069	41.444	-	-	-	596	573	1.169	36.866	36.137	73.003
	-	-	-	-	-	-	88	350	438	500	673	1.173	-	-	-	160.650	163.075	323.725
	9	13	22	-	-	-	3.584	1.962	5.546	-	-	-	130	113	243	9.044	4.457	13.501
	77	36	113	-	1	1	5.330	3.787	9.117	-	-	-	73	59	132	11.710	7.529	19.239
	7	1	8	-	-	-	79	32	111	-	-	-	-	-	-	210	67	277
	<b>240</b>	<b>183</b>	<b>423</b>	<b>1</b>	<b>2</b>	<b>3</b>	<b>29.456</b>	<b>27.200</b>	<b>56.656</b>	<b>500</b>	<b>673</b>	<b>1.173</b>	<b>799</b>	<b>745</b>	<b>1.544</b>	<b>218.480</b>	<b>211.265</b>	<b>429.745</b>

1

**BUITENGEWOON**  
**Aantal leerlingen die een cursus godsdienst of**

	Katholieke godsdienst			Protestantse godsdienst			Israëlitische godsdienst			Islamitische godsdienst			
	J	M	T	J	M	T	J	M	T	J	M	T	
<b>Antwerpen</b>													
Gemeenschapsonderwijs	366	225	591	6	1	7	2	-	2	115	72	187	
Privaatrechtelijk	1.777	1.025	2.802	-	-	-	-	-	-	-	-	-	
Provincie	-	-	-	-	-	-	-	-	-	-	-	-	
Gemeente	189	107	296	12	4	16	1	-	1	239	115	354	
<b>Totaal</b>	<b>2.332</b>	<b>1.357</b>	<b>3.689</b>	<b>18</b>	<b>5</b>	<b>23</b>	<b>3</b>	<b>-</b>	<b>3</b>	<b>354</b>	<b>187</b>	<b>541</b>	
<b>Vlaams-Brabant</b>													
Gemeenschapsonderwijs	109	73	182	2	3	5	-	1	1	11	8	19	
Privaatrechtelijk	489	362	851	1	-	1	-	-	-	13	3	16	
Provincie	-	-	-	-	-	-	-	-	-	-	-	-	
Gemeente	134	71	205	1	2	3	-	-	-	27	16	43	
<b>Totaal</b>	<b>732</b>	<b>506</b>	<b>1.238</b>	<b>4</b>	<b>5</b>	<b>9</b>	<b>-</b>	<b>1</b>	<b>1</b>	<b>51</b>	<b>27</b>	<b>78</b>	
<b>Brussels Hoofdstedelijk Gewest</b>													
Gemeenschapsonderwijs	21	14	35	3	3	6	-	-	-	6	4	10	
Privaatrechtelijk	201	174	375	-	-	-	-	-	-	-	-	-	
Gemeente	-	-	-	-	-	-	-	-	-	-	-	-	
VI. Gemeenschapscomm.	56	18	74	12	1	13	-	-	-	42	14	56	
<b>Totaal</b>	<b>278</b>	<b>206</b>	<b>484</b>	<b>15</b>	<b>4</b>	<b>19</b>	<b>-</b>	<b>-</b>	<b>-</b>	<b>48</b>	<b>18</b>	<b>66</b>	
<b>West-Vlaanderen</b>													
Gemeenschapsonderwijs	344	209	553	18	6	24	-	-	-	8	12	20	
Privaatrechtelijk	1.765	1.130	2.895	-	-	-	-	-	-	-	-	-	
Provincie	-	-	-	-	-	-	-	-	-	-	-	-	
Gemeente	-	-	-	-	-	-	-	-	-	-	-	-	
<b>Totaal</b>	<b>2.109</b>	<b>1.339</b>	<b>3.448</b>	<b>18</b>	<b>6</b>	<b>24</b>	<b>-</b>	<b>-</b>	<b>-</b>	<b>8</b>	<b>12</b>	<b>20</b>	
<b>Oost-Vlaanderen</b>													
Gemeenschapsonderwijs	337	216	553	4	2	6	-	1	1	36	20	56	
Privaatrechtelijk	1.687	1.046	2.733	1	-	1	1	-	1	7	2	9	
Provincie	68	21	89	-	-	-	-	-	-	3	-	3	
Gemeente	55	46	101	2	-	2	-	-	-	65	45	110	
<b>Totaal</b>	<b>2.147</b>	<b>1.329</b>	<b>3.476</b>	<b>7</b>	<b>2</b>	<b>9</b>	<b>1</b>	<b>1</b>	<b>2</b>	<b>111</b>	<b>67</b>	<b>178</b>	
<b>Limburg</b>													
Gemeenschapsonderwijs	253	174	427	6	7	13	-	-	-	42	30	72	
Privaatrechtelijk	1.470	690	2.160	-	-	-	-	-	-	-	-	-	
Provincie	37	6	43	-	-	-	-	-	-	-	-	-	
Gemeente	57	2	59	1	-	1	-	-	-	21	-	21	
Intercommunale	104	52	156	4	1	5	-	-	-	25	18	43	
<b>Totaal</b>	<b>1.921</b>	<b>924</b>	<b>2.845</b>	<b>11</b>	<b>8</b>	<b>19</b>	<b>-</b>	<b>-</b>	<b>-</b>	<b>88</b>	<b>48</b>	<b>136</b>	
<b>ALGEMEEN TOTAAL</b>													
Gemeenschapsonderwijs	1.430	911	2.341	39	22	61	2	2	4	218	146	364	
Privaatrechtelijk	7.389	4.427	11.816	2	-	2	1	-	1	20	5	25	
Provincie	105	27	132	-	-	-	-	-	-	3	-	3	
Gemeente	435	226	661	16	6	22	1	-	1	352	176	528	
Intercommunale	104	52	156	4	1	5	-	-	-	25	18	43	
VI. Gemeenschapscomm.	56	18	74	12	1	13	-	-	-	42	14	56	
<b>Algemeen totaal</b>	<b>9.519</b>	<b>5.661</b>	<b>15.180</b>	<b>73</b>	<b>30</b>	<b>103</b>	<b>4</b>	<b>2</b>	<b>6</b>	<b>660</b>	<b>359</b>	<b>1.019</b>	

## SECUNDAIR ONDERWIJS

### niet-confessionele zedenleer volgen of vrijgesteld zijn

	Orthodoxe godsdienst			Niet-confessionele zedenleer			Cultuurbeschouwing			Vrijstelling			Algemeen totaal		
	J	M	T	J	M	T	J	M	T	J	M	T	J	M	T
	-	-	-	291	168	459	-	-	-	3	3	6	783	469	1.252
	-	-	-	65	38	103	32	53	85	-	-	-	1.874	1.116	2.990
	-	-	-	-	-	-	-	-	-	-	-	-	-	-	-
	2	1	3	137	70	207	-	-	-	2	-	2	582	297	879
	<b>2</b>	<b>1</b>	<b>3</b>	<b>493</b>	<b>276</b>	<b>769</b>	<b>32</b>	<b>53</b>	<b>85</b>	<b>5</b>	<b>3</b>	<b>8</b>	<b>3.239</b>	<b>1.882</b>	<b>5.121</b>
	1	-	1	63	25	88	-	-	-	9	5	14	195	115	310
	-	-	-	29	6	35	-	-	-	-	-	-	532	371	903
	-	-	-	-	-	-	-	-	-	-	-	-	-	-	-
	-	-	-	113	47	160	-	-	-	-	-	-	275	136	411
	<b>1</b>	<b>-</b>	<b>1</b>	<b>205</b>	<b>78</b>	<b>283</b>	<b>-</b>	<b>-</b>	<b>-</b>	<b>9</b>	<b>5</b>	<b>14</b>	<b>1.002</b>	<b>622</b>	<b>1.624</b>
	-	-	-	27	15	42	-	-	-	-	-	-	57	36	93
	-	-	-	-	-	-	-	-	-	-	1	1	201	175	376
	-	-	-	-	-	-	-	-	-	-	-	-	-	-	-
	-	-	-	29	13	42	-	-	-	-	-	-	139	46	185
	<b>-</b>	<b>-</b>	<b>-</b>	<b>56</b>	<b>28</b>	<b>84</b>	<b>-</b>	<b>-</b>	<b>-</b>	<b>-</b>	<b>1</b>	<b>1</b>	<b>397</b>	<b>257</b>	<b>654</b>
	1	1	2	281	154	435	-	-	-	2	3	5	654	385	1.039
	-	-	-	-	-	-	-	-	-	-	-	-	1.765	1.130	2.895
	-	-	-	-	-	-	-	-	-	-	-	-	-	-	-
	-	-	-	-	-	-	-	-	-	-	-	-	-	-	-
	<b>1</b>	<b>1</b>	<b>2</b>	<b>281</b>	<b>154</b>	<b>435</b>	<b>-</b>	<b>-</b>	<b>-</b>	<b>2</b>	<b>3</b>	<b>5</b>	<b>2.419</b>	<b>1.515</b>	<b>3.934</b>
	-	-	-	226	150	376	-	-	-	2	1	3	605	390	995
	-	-	-	45	25	70	-	-	-	-	-	-	1.741	1.073	2.814
	-	-	-	70	14	84	-	-	-	6	4	10	147	39	186
	1	-	1	50	41	91	-	-	-	-	-	-	173	132	305
	<b>1</b>	<b>-</b>	<b>1</b>	<b>391</b>	<b>230</b>	<b>621</b>	<b>-</b>	<b>-</b>	<b>-</b>	<b>8</b>	<b>5</b>	<b>13</b>	<b>2.666</b>	<b>1.634</b>	<b>4.300</b>
	-	-	-	159	83	242	-	-	-	2	-	2	462	294	756
	-	-	-	-	-	-	-	-	-	-	-	-	1.470	690	2.160
	-	-	-	56	7	63	-	-	-	1	-	1	94	13	107
	-	-	-	38	1	39	-	-	-	-	-	-	117	3	120
	1	-	1	23	11	34	-	-	-	-	-	-	157	82	239
	<b>1</b>	<b>-</b>	<b>1</b>	<b>276</b>	<b>102</b>	<b>378</b>	<b>-</b>	<b>-</b>	<b>-</b>	<b>3</b>	<b>-</b>	<b>3</b>	<b>2.300</b>	<b>1.082</b>	<b>3.382</b>
	2	1	3	1.047	595	1.642	-	-	-	18	12	30	2.756	1.689	4.445
	-	-	-	139	69	208	32	53	85	-	1	1	7.583	4.555	12.138
	-	-	-	126	21	147	-	-	-	7	4	11	241	52	293
	3	1	4	338	159	497	-	-	-	2	-	2	1.147	568	1.715
	1	-	1	23	11	34	-	-	-	-	-	-	157	82	239
	-	-	-	29	13	42	-	-	-	-	-	-	139	46	185
	<b>6</b>	<b>2</b>	<b>8</b>	<b>1.702</b>	<b>868</b>	<b>2.570</b>	<b>32</b>	<b>53</b>	<b>85</b>	<b>27</b>	<b>17</b>	<b>44</b>	<b>12.023</b>	<b>6.992</b>	<b>19.015</b>







**Deel 1 SCHOOLBEVOLKING****Hoofdstuk 11 :  
Leerlingen van vreemde nationaliteit**

De nationaliteit van de leerling is een gegeven dat door de scholen wordt aangeleverd aan het Vlaams Ministerie van Onderwijs en Vorming. Niet de nationaliteit bij geboorte, maar bij inschrijving in de school wordt geregistreerd in de databank. Dit is een niet-geverifieerd gegeven. De betrouwbaarheid ervan hangt dus af van de nauwkeurigheid waarmee dit in de scholen wordt geregistreerd.  
Bij inschrijving in het hoger onderwijs wordt de officiële nationaliteit geregistreerd.

**AANTAL LEERLINGEN VAN VREEMDE NATIONALITEIT T.O.V. DE TOTALE SCHOOLBEVOLKING  
IN HET BASIS- EN SECUNDAIR ONDERWIJS**

	Totaal aantal leerlingen			Aantal leerlingen van vreemde nationaliteit			% leerlingen van vreemde nationaliteit		
	J	M	T	J	M	T	J	M	T
<b>Kleuteronderwijs</b>									
Gewoon onderwijs									
Antwerpen	35.400	34.061	69.461	3.239	3.142	6.381	9,15	9,22	9,19
Vlaams-Brabant	20.461	19.302	39.763	760	690	1.450	3,71	3,57	3,65
Brussels Hoofdstedelijk Gewest	5.814	5.678	11.492	363	360	723	6,24	6,34	6,29
West-Vlaanderen	21.318	20.230	41.548	513	475	988	2,41	2,35	2,38
Oost-Vlaanderen	29.165	27.824	56.989	1.102	1.087	2.189	3,78	3,91	3,84
Henegouwen	18	14	32	1	2	3	5,56	14,29	9,38
Limburg	15.934	15.172	31.106	1.364	1.280	2.644	8,56	8,44	8,50
<b>Totaal</b>	<b>128.110</b>	<b>122.281</b>	<b>250.391</b>	<b>7.342</b>	<b>7.036</b>	<b>14.378</b>	<b>5,73</b>	<b>5,75</b>	<b>5,74</b>
Buitengewoon onderwijs									
Antwerpen	351	190	541	19	13	32	5,41	6,84	5,91
Vlaams-Brabant	100	43	143	5	1	6	5,00	2,33	4,20
Brussels Hoofdstedelijk Gewest	87	41	128	2	3	5	2,30	7,32	3,91
West-Vlaanderen	238	111	349	8	2	10	3,36	1,80	2,87
Oost-Vlaanderen	339	143	482	8	14	22	2,36	9,79	4,56
Limburg	211	108	319	12	1	13	5,69	0,93	4,08
<b>Totaal</b>	<b>1.326</b>	<b>636</b>	<b>1.962</b>	<b>54</b>	<b>34</b>	<b>88</b>	<b>4,07</b>	<b>5,35</b>	<b>4,49</b>
<b>Lager onderwijs</b>									
Gewoon onderwijs									
Antwerpen	53.100	52.619	105.719	5.368	5.287	10.655	17,87	17,53	10,08
Vlaams-Brabant	30.036	30.164	60.200	1.158	1.189	2.347	3,86	3,94	3,90
Brussels Hoofdstedelijk Gewest	6.993	7.071	14.064	614	621	1.235	8,78	8,78	8,78
West-Vlaanderen	32.954	32.687	65.641	906	878	1.784	2,75	2,69	2,72
Oost-Vlaanderen	43.021	42.726	85.747	1.975	2.002	3.977	4,59	4,69	4,64
Henegouwen	13	7	20	3	2	5	23,08	28,57	25,00
Limburg	24.588	24.218	48.806	2.339	2.341	4.680	9,51	9,67	9,59
<b>Totaal</b>	<b>190.705</b>	<b>189.492</b>	<b>380.197</b>	<b>12.363</b>	<b>12.320</b>	<b>24.683</b>	<b>6,48</b>	<b>6,50</b>	<b>6,49</b>
Buitengewoon onderwijs									
Antwerpen	4.780	2.856	7.636	450	250	700	9,41	8,75	9,17
Vlaams-Brabant	2.107	1.352	3.459	107	63	170	5,08	4,66	4,91
Brussels Hoofdstedelijk Gewest	372	223	595	25	19	44	6,72	8,52	7,39
West-Vlaanderen	3.357	2.015	5.372	107	77	184	3,19	3,82	3,43
Oost-Vlaanderen	3.890	2.339	6.229	224	132	356	5,76	5,64	5,72
Limburg	2.865	1.549	4.414	246	129	375	8,59	8,33	8,50
<b>Totaal</b>	<b>17.371</b>	<b>10.334</b>	<b>27.705</b>	<b>1.159</b>	<b>670</b>	<b>1.829</b>	<b>6,67</b>	<b>6,48</b>	<b>6,60</b>
<b>Secundair onderwijs</b>									
Gewoon onderwijs									
Antwerpen	59.834	59.503	119.337	4.110	4.322	8.432	6,87	7,26	7,07
Vlaams-Brabant	30.749	28.883	59.632	840	728	1.568	2,73	2,52	2,63
Brussels Hoofdstedelijk Gewest	6.200	6.908	13.108	564	556	1.120	9,10	8,05	8,54
West-Vlaanderen	41.352	39.603	80.955	995	880	1.875	2,41	2,22	2,32
Oost-Vlaanderen	48.652	47.682	96.334	1.760	1.726	3.486	3,62	3,62	3,62
Limburg	31.693	28.686	60.379	3.838	2.429	6.267	12,11	8,47	10,38
<b>Totaal</b>	<b>218.480</b>	<b>211.265</b>	<b>429.745</b>	<b>12.107</b>	<b>10.641</b>	<b>22.748</b>	<b>5,54</b>	<b>5,04</b>	<b>5,29</b>
Buitengewoon onderwijs									
Antwerpen	3.239	1.882	5.121	344	202	546	10,62	10,73	10,66
Vlaams-Brabant	1.002	622	1.624	42	21	63	4,19	3,38	3,88
Brussels Hoofdstedelijk Gewest	397	257	654	61	33	94	15,37	12,84	14,37
West-Vlaanderen	2.419	1.515	3.934	72	57	129	2,98	3,76	3,28
Oost-Vlaanderen	2.666	1.634	4.300	165	152	317	6,19	9,30	7,37
Limburg	2.300	1.082	3.382	382	128	510	16,61	11,83	15,08
<b>Totaal</b>	<b>12.023</b>	<b>6.992</b>	<b>19.015</b>	<b>1.066</b>	<b>593</b>	<b>1.659</b>	<b>8,87</b>	<b>8,48</b>	<b>8,72</b>

**AANTAL LEERLINGEN VAN VREEMDE NATIONALITEIT IN HET BASIS- EN SECUNDAIR ONDERWIJS**

	Antwerpen			Vlaams-Brabant			Brussels Hoofdstedelijk Gewest			West-Vlaanderen			
	J	M	T	J	M	T	J	M	T	J	M	T	
<b>Kleuteronderwijs</b>													
Gewoon onderwijs													
Gemeenschapsonderwijs	475	486	961	199	184	383	92	81	173	111	85	196	
Privaatrechtelijk	1.593	1.552	3.145	336	315	651	132	151	283	337	326	663	
Provincie	-	-	-	-	-	-	-	-	-	-	-	-	
Gemeente	1.171	1.104	2.275	225	191	416	139	128	267	65	64	129	
<b>Totaal</b>	<b>3.239</b>	<b>3.142</b>	<b>6.381</b>	<b>760</b>	<b>690</b>	<b>1.450</b>	<b>363</b>	<b>360</b>	<b>723</b>	<b>513</b>	<b>475</b>	<b>988</b>	
Buitengewoon onderwijs													
Gemeenschapsonderwijs	5	2	7	1	-	1	1	-	1	4	2	6	
Privaatrechtelijk	5	8	13	4	1	5	1	-	1	4	-	4	
Gemeente	9	3	12	-	-	-	-	-	-	-	-	-	
VI. Gemeenschapscomm.	-	-	-	-	-	-	-	3	3	-	-	-	
<b>Totaal</b>	<b>19</b>	<b>13</b>	<b>32</b>	<b>5</b>	<b>1</b>	<b>6</b>	<b>2</b>	<b>3</b>	<b>5</b>	<b>8</b>	<b>2</b>	<b>10</b>	
<b>Lager onderwijs</b>													
Gewoon onderwijs													
Gemeenschapsonderwijs	853	789	1.642	306	299	605	185	182	367	187	183	370	
Privaatrechtelijk	2.807	2.795	5.602	503	515	1.018	239	231	470	604	594	1.198	
Provincie	-	-	-	-	-	-	-	-	-	-	-	-	
Gemeente	1.708	1.703	3.411	349	375	724	190	208	398	115	101	216	
<b>Totaal</b>	<b>5.368</b>	<b>5.287</b>	<b>10.655</b>	<b>1.158</b>	<b>1.189</b>	<b>2.347</b>	<b>614</b>	<b>621</b>	<b>1.235</b>	<b>906</b>	<b>878</b>	<b>1.784</b>	
Buitengewoon onderwijs													
Gemeenschapsonderwijs	58	49	107	31	21	52	2	6	8	44	21	65	
Privaatrechtelijk	162	83	245	51	29	80	17	6	23	53	52	105	
Provincie	-	-	-	4	3	7	-	-	-	-	-	-	
Gemeente	230	118	348	21	10	31	3	6	9	10	4	14	
VI. Gemeenschapscomm.	-	-	-	-	-	-	3	1	4	-	-	-	
<b>Totaal</b>	<b>450</b>	<b>250</b>	<b>700</b>	<b>107</b>	<b>63</b>	<b>170</b>	<b>25</b>	<b>19</b>	<b>44</b>	<b>107</b>	<b>77</b>	<b>184</b>	
<b>Secundair onderwijs</b>													
Gewoon onderwijs													
Gemeenschapsonderwijs	1.018	962	1.980	244	198	442	185	196	381	274	236	510	
Privaatrechtelijk	1.949	2.363	4.312	507	465	972	268	281	549	713	637	1.350	
Provincie	113	109	222	50	49	99	-	-	-	4	2	6	
Gemeente	1.030	888	1.918	39	16	55	92	75	167	4	5	9	
VI. Gemeenschapscomm.	-	-	-	-	-	-	19	4	23	-	-	-	
<b>Totaal</b>	<b>4.110</b>	<b>4.322</b>	<b>8.432</b>	<b>840</b>	<b>728</b>	<b>1.568</b>	<b>564</b>	<b>556</b>	<b>1.120</b>	<b>995</b>	<b>880</b>	<b>1.875</b>	
Buitengewoon onderwijs													
Gemeenschapsonderwijs	57	31	88	11	1	12	8	4	12	24	23	47	
Privaatrechtelijk	112	86	198	19	10	29	13	17	30	48	34	82	
Provincie	-	-	-	-	-	-	-	-	-	-	-	-	
Gemeente	175	85	260	12	10	22	-	-	-	-	-	-	
Intercommunale	-	-	-	-	-	-	-	-	-	-	-	-	
VI. Gemeenschapscomm.	-	-	-	-	-	-	40	12	52	-	-	-	
<b>Totaal</b>	<b>344</b>	<b>202</b>	<b>546</b>	<b>42</b>	<b>21</b>	<b>63</b>	<b>61</b>	<b>33</b>	<b>94</b>	<b>72</b>	<b>57</b>	<b>129</b>	

NAAR ONDERWIJSNIVEAU, SOORT INRICHTENDE MACHT EN PROVINCIE

	Oost-Vlaanderen			Henegouwen			Limburg			Totaal		
	J	M	T	J	M	T	J	M	T	J	M	T
	176	151	327	1	2	3	356	300	656	1.410	1.289	2.699
	675	651	1.326	-	-	-	834	805	1.639	3.907	3.800	7.707
	-	-	-	-	-	-	26	29	55	26	29	55
	251	285	536	-	-	-	148	146	294	1.999	1.918	3.917
	<b>1.102</b>	<b>1.087</b>	<b>2.189</b>	<b>1</b>	<b>2</b>	<b>3</b>	<b>1.364</b>	<b>1.280</b>	<b>2.644</b>	<b>7.342</b>	<b>7.036</b>	<b>14.378</b>
	2	4	6	-	-	-	3	1	4	16	9	25
	5	9	14	-	-	-	9	-	9	28	18	46
	1	1	2	-	-	-	-	-	-	10	4	14
	-	-	-	-	-	-	-	-	-	-	3	3
	<b>8</b>	<b>14</b>	<b>22</b>	<b>-</b>	<b>-</b>	<b>-</b>	<b>12</b>	<b>1</b>	<b>13</b>	<b>54</b>	<b>34</b>	<b>88</b>
	315	275	590	3	2	5	695	663	1.358	2.544	2.393	4.937
	1.180	1.205	2.385	-	-	-	1.319	1.370	2.689	6.652	6.710	13.362
	-	-	-	-	-	-	55	48	103	55	48	103
	480	522	1.002	-	-	-	270	260	530	3.112	3.169	6.281
	<b>1.975</b>	<b>2.002</b>	<b>3.977</b>	<b>3</b>	<b>2</b>	<b>5</b>	<b>2.339</b>	<b>2.341</b>	<b>4.680</b>	<b>12.363</b>	<b>12.320</b>	<b>24.683</b>
	48	24	72	-	-	-	59	32	91	242	153	395
	111	70	181	-	-	-	183	95	278	577	335	912
	18	4	22	-	-	-	-	-	-	22	7	29
	47	34	81	-	-	-	4	2	6	315	174	489
	-	-	-	-	-	-	-	-	-	3	1	4
	<b>224</b>	<b>132</b>	<b>356</b>	<b>-</b>	<b>-</b>	<b>-</b>	<b>246</b>	<b>129</b>	<b>375</b>	<b>1.159</b>	<b>670</b>	<b>1.829</b>
	523	462	985	-	-	-	840	771	1.611	3.084	2.825	5.909
	912	942	1.854	-	-	-	2.725	1.497	4.222	7.074	6.185	13.259
	105	105	210	-	-	-	243	143	386	515	408	923
	220	217	437	-	-	-	30	18	48	1.415	1.219	2.634
	-	-	-	-	-	-	-	-	-	19	4	23
	<b>1.760</b>	<b>1.726</b>	<b>3.486</b>	<b>-</b>	<b>-</b>	<b>-</b>	<b>3.838</b>	<b>2.429</b>	<b>6.267</b>	<b>12.107</b>	<b>10.641</b>	<b>22.748</b>
	21	19	40	-	-	-	34	28	62	155	106	261
	88	95	183	-	-	-	325	91	416	605	333	938
	3	1	4	-	-	-	3	2	5	6	3	9
	53	37	90	-	-	-	15	-	15	255	132	387
	-	-	-	-	-	-	5	7	12	5	7	12
	-	-	-	-	-	-	-	-	-	40	12	52
	<b>165</b>	<b>152</b>	<b>317</b>	<b>-</b>	<b>-</b>	<b>-</b>	<b>382</b>	<b>128</b>	<b>510</b>	<b>1.066</b>	<b>593</b>	<b>1.659</b>



## AANTAL LEERLINGEN VAN VREEMDE NATIONALITEIT

	2008		2007		2006		2005		
	J	M	J	M	J	M	J	M	
<b>Antwerpen</b>									
Gemeenschapsonderwijs	-	-	61	57	115	123	141	147	
Privaatrechtelijk	-	-	232	203	431	424	442	432	
Provincie	-	-	-	-	-	-	-	-	
Gemeente	-	-	162	163	327	275	293	319	
<b>Totaal</b>	-	-	<b>455</b>	<b>423</b>	<b>873</b>	<b>822</b>	<b>876</b>	<b>898</b>	
<b>Vlaams-Brabant</b>									
Gemeenschapsonderwijs	-	-	34	20	49	43	46	54	
Privaatrechtelijk	-	-	52	56	99	83	88	80	
Provincie	-	-	-	-	-	-	-	-	
Gemeente	-	-	26	36	61	57	66	40	
<b>Totaal</b>	-	-	<b>112</b>	<b>112</b>	<b>209</b>	<b>183</b>	<b>200</b>	<b>174</b>	
<b>Brussels Hoofdstedelijk Gewest</b>									
Gemeenschapsonderwijs	-	-	12	18	27	19	17	18	
Privaatrechtelijk	-	-	20	27	41	34	32	41	
Gemeente	-	-	8	13	44	28	41	42	
<b>Totaal</b>	-	-	<b>40</b>	<b>58</b>	<b>112</b>	<b>81</b>	<b>90</b>	<b>101</b>	
<b>West-Vlaanderen</b>									
Gemeenschapsonderwijs	-	-	8	8	36	22	27	22	
Privaatrechtelijk	-	-	43	30	82	95	88	88	
Provincie	-	-	-	-	-	-	-	-	
Gemeente	-	-	9	10	17	11	12	20	
<b>Totaal</b>	-	-	<b>60</b>	<b>48</b>	<b>135</b>	<b>128</b>	<b>127</b>	<b>130</b>	
<b>Oost-Vlaanderen</b>									
Gemeenschapsonderwijs	-	-	25	11	32	39	46	40	
Privaatrechtelijk	1	-	87	87	176	187	162	163	
Provincie	-	-	-	-	-	-	-	-	
Gemeente	-	-	33	24	62	81	77	70	
<b>Totaal</b>	<b>1</b>	-	<b>145</b>	<b>122</b>	<b>270</b>	<b>307</b>	<b>285</b>	<b>273</b>	
<b>Henegouwen</b>									
Gemeenschapsonderwijs	-	-	-	-	1	-	-	2	
<b>Totaal</b>	-	-	-	-	<b>1</b>	-	-	<b>2</b>	
<b>Limburg</b>									
Gemeenschapsonderwijs	-	-	41	34	100	87	103	83	
Privaatrechtelijk	-	-	119	126	231	218	235	202	
Provincie	-	-	1	2	11	7	6	10	
Gemeente	-	-	16	24	36	37	40	36	
<b>Totaal</b>	-	-	<b>177</b>	<b>186</b>	<b>378</b>	<b>349</b>	<b>384</b>	<b>331</b>	
<b>ALGEMEEN TOTAAL</b>									
Gemeenschapsonderwijs	-	-	181	148	360	333	380	366	
Privaatrechtelijk	1	-	553	529	1.060	1.041	1.047	1.006	
Provincie	-	-	1	2	11	7	6	10	
Gemeente	-	-	254	270	547	489	529	527	
<b>Totaal</b>	<b>1</b>	-	<b>989</b>	<b>949</b>	<b>1.978</b>	<b>1.870</b>	<b>1.962</b>	<b>1.909</b>	

NAAR GEBOORTEJAAR IN HET GEWOON KLEUTERONDERWIJS

	2004		2003		2002		Totaal		
	J	M	J	M	J	M	J	M	T
	117	136	41	23	-	-	475	486	961
	425	442	63	51	-	-	1.593	1.552	3.145
	-	-	-	-	-	-	-	-	-
	319	306	70	41	-	-	1.171	1.104	2.275
	<b>861</b>	<b>884</b>	<b>174</b>	<b>115</b>	-	-	<b>3.239</b>	<b>3.142</b>	<b>6.381</b>
	56	60	14	7	-	-	199	184	383
	92	82	5	14	-	-	336	315	651
	-	-	-	-	-	-	-	-	-
	60	52	11	6	1	-	225	191	416
	<b>208</b>	<b>194</b>	<b>30</b>	<b>27</b>	<b>1</b>	-	<b>760</b>	<b>690</b>	<b>1.450</b>
	31	23	5	3	-	-	92	81	173
	34	44	5	5	-	-	132	151	283
	43	42	3	3	-	-	139	128	267
	<b>108</b>	<b>109</b>	<b>13</b>	<b>11</b>	-	-	<b>363</b>	<b>360</b>	<b>723</b>
	31	27	9	6	-	-	111	85	196
	94	87	28	26	2	-	337	326	663
	-	-	-	-	-	-	-	-	-
	21	20	6	3	-	-	65	64	129
	<b>146</b>	<b>134</b>	<b>43</b>	<b>35</b>	<b>2</b>	-	<b>513</b>	<b>475</b>	<b>988</b>
	50	49	21	12	2	-	176	151	327
	192	175	57	39	-	-	675	651	1.326
	-	-	-	-	-	-	-	-	-
	66	91	13	19	-	-	251	285	536
	<b>308</b>	<b>315</b>	<b>91</b>	<b>70</b>	<b>2</b>	-	<b>1.102</b>	<b>1.087</b>	<b>2.189</b>
	-	-	-	-	-	-	1	2	3
	-	-	-	-	-	-	<b>1</b>	<b>2</b>	<b>3</b>
	100	89	12	7	-	-	356	300	656
	220	245	27	13	2	1	834	805	1.639
	7	8	1	2	-	-	26	29	55
	53	49	3	-	-	-	148	146	294
	<b>380</b>	<b>391</b>	<b>43</b>	<b>22</b>	<b>2</b>	<b>1</b>	<b>1.364</b>	<b>1.280</b>	<b>2.644</b>
	385	384	102	58	2	-	1.410	1.289	2.699
	1.057	1.075	185	148	4	1	3.907	3.800	7.707
	7	8	1	2	-	-	26	29	55
	562	560	106	72	1	-	1.999	1.918	3.917
	<b>2.011</b>	<b>2.027</b>	<b>394</b>	<b>280</b>	<b>7</b>	<b>1</b>	<b>7.342</b>	<b>7.036</b>	<b>14.378</b>





**AANTAL LEERLINGEN VAN VREEMDE NATIONALITEIT**

	2004		2003		2002		2001		2000		
	J	M	J	M	J	M	J	M	J	M	
<b>Antwerpen</b>											
Gemeenschapsonderwijs	1	1	116	105	110	108	144	120	152	120	
Privaatrechtelijk	6	4	391	387	476	448	424	453	431	460	
Provincie	-	-	-	-	-	-	-	-	-	-	
Gemeente	-	2	250	220	282	275	248	257	280	257	
<b>Totaal</b>	<b>7</b>	<b>7</b>	<b>757</b>	<b>712</b>	<b>868</b>	<b>831</b>	<b>816</b>	<b>830</b>	<b>863</b>	<b>837</b>	
<b>Vlaams-Brabant</b>											
Gemeenschapsonderwijs	1	2	50	36	52	64	39	38	54	49	
Privaatrechtelijk	1	-	70	73	75	93	82	81	74	84	
Provincie	-	-	-	-	-	-	-	-	-	-	
Gemeente	2	-	60	54	56	59	52	75	47	68	
<b>Totaal</b>	<b>4</b>	<b>2</b>	<b>180</b>	<b>163</b>	<b>183</b>	<b>216</b>	<b>173</b>	<b>194</b>	<b>175</b>	<b>201</b>	
<b>Brussels Hoofdstedelijk Gewest</b>											
Gemeenschapsonderwijs	-	1	27	19	25	28	22	36	31	33	
Privaatrechtelijk	-	1	41	34	44	43	32	35	37	27	
Gemeente	-	-	27	30	30	38	30	30	33	29	
<b>Totaal</b>	<b>-</b>	<b>2</b>	<b>95</b>	<b>83</b>	<b>99</b>	<b>109</b>	<b>84</b>	<b>101</b>	<b>101</b>	<b>89</b>	
<b>West-Vlaanderen</b>											
Gemeenschapsonderwijs	-	-	16	23	37	36	34	25	19	25	
Privaatrechtelijk	2	2	64	60	86	107	104	88	92	92	
Provincie	-	-	-	-	-	-	-	-	-	-	
Gemeente	-	-	18	15	19	17	16	12	11	18	
<b>Totaal</b>	<b>2</b>	<b>2</b>	<b>98</b>	<b>98</b>	<b>142</b>	<b>160</b>	<b>154</b>	<b>125</b>	<b>122</b>	<b>135</b>	
<b>Oost-Vlaanderen</b>											
Gemeenschapsonderwijs	-	2	38	33	56	44	48	32	47	54	
Privaatrechtelijk	-	1	135	147	179	184	198	205	199	193	
Provincie	-	-	-	-	-	-	-	-	-	-	
Gemeente	-	-	59	54	80	82	82	92	81	96	
<b>Totaal</b>	<b>-</b>	<b>3</b>	<b>232</b>	<b>234</b>	<b>315</b>	<b>310</b>	<b>328</b>	<b>329</b>	<b>327</b>	<b>343</b>	
<b>Henegouwen</b>											
Gemeenschapsonderwijs	-	-	-	1	-	-	2	-	1	-	
<b>Totaal</b>	<b>-</b>	<b>-</b>	<b>-</b>	<b>1</b>	<b>-</b>	<b>-</b>	<b>2</b>	<b>-</b>	<b>1</b>	<b>-</b>	
<b>Limburg</b>											
Gemeenschapsonderwijs	-	3	83	83	105	97	105	90	111	104	
Privaatrechtelijk	4	-	216	201	222	232	202	209	206	211	
Provincie	-	-	6	4	9	10	6	4	8	1	
Gemeente	-	-	42	30	41	32	41	42	46	49	
<b>Totaal</b>	<b>4</b>	<b>3</b>	<b>347</b>	<b>318</b>	<b>377</b>	<b>371</b>	<b>354</b>	<b>345</b>	<b>371</b>	<b>365</b>	
<b>ALGEMEEN TOTAAL</b>											
Gemeenschapsonderwijs	2	9	330	300	385	377	394	341	415	385	
Privaatrechtelijk	13	8	917	902	1.082	1.107	1.042	1.071	1.039	1.067	
Provincie	-	-	6	4	9	10	6	4	8	1	
Gemeente	2	2	456	403	508	503	469	508	498	517	
<b>Totaal</b>	<b>17</b>	<b>19</b>	<b>1.709</b>	<b>1.609</b>	<b>1.984</b>	<b>1.997</b>	<b>1.911</b>	<b>1.924</b>	<b>1.960</b>	<b>1.970</b>	

NAAR GEBOORTEJAAR IN HET GEWOON LAGER ONDERWIJS

	1999		1998		1997		1996		1995 en vroeger		Totaal		
	J	M	J	M	J	M	J	M	J	M	J	M	T
	140	129	108	118	72	72	10	16	-	-	853	789	1.642
	447	430	423	419	179	165	29	28	1	1	2.807	2.795	5.602
	-	-	-	-	-	-	-	-	-	-	-	-	-
	246	285	260	278	119	114	23	14	-	1	1.708	1.703	3.411
	<b>833</b>	<b>844</b>	<b>791</b>	<b>815</b>	<b>370</b>	<b>351</b>	<b>62</b>	<b>58</b>	<b>1</b>	<b>2</b>	<b>5.368</b>	<b>5.287</b>	<b>10.655</b>
	50	40	41	57	15	9	4	4	-	-	306	299	605
	74	72	97	81	25	29	5	2	-	-	503	515	1.018
	-	-	-	-	-	-	-	-	-	-	-	-	-
	42	42	64	46	21	29	5	2	-	-	349	375	724
	<b>166</b>	<b>154</b>	<b>202</b>	<b>184</b>	<b>61</b>	<b>67</b>	<b>14</b>	<b>8</b>	<b>-</b>	<b>-</b>	<b>1.158</b>	<b>1.189</b>	<b>2.347</b>
	34	21	30	32	14	9	2	2	-	1	185	182	367
	33	30	40	46	11	13	1	2	-	-	239	231	470
	29	39	29	34	10	8	2	-	-	-	190	208	398
	<b>96</b>	<b>90</b>	<b>99</b>	<b>112</b>	<b>35</b>	<b>30</b>	<b>5</b>	<b>4</b>	<b>-</b>	<b>1</b>	<b>614</b>	<b>621</b>	<b>1.235</b>
	26	26	27	33	23	12	5	3	-	-	187	183	370
	93	93	105	91	48	54	8	6	2	1	604	594	1.198
	-	-	-	-	-	-	-	-	-	-	-	-	-
	24	14	17	10	6	15	4	-	-	-	115	101	216
	<b>143</b>	<b>133</b>	<b>149</b>	<b>134</b>	<b>77</b>	<b>81</b>	<b>17</b>	<b>9</b>	<b>2</b>	<b>1</b>	<b>906</b>	<b>878</b>	<b>1.784</b>
	49	42	45	40	26	22	6	6	-	-	315	275	590
	197	185	163	198	91	72	17	19	1	1	1.180	1.205	2.385
	-	-	-	-	-	-	-	-	-	-	-	-	-
	66	65	76	87	28	37	8	9	-	-	480	522	1.002
	<b>312</b>	<b>292</b>	<b>284</b>	<b>325</b>	<b>145</b>	<b>131</b>	<b>31</b>	<b>34</b>	<b>1</b>	<b>1</b>	<b>1.975</b>	<b>2.002</b>	<b>3.977</b>
	-	-	-	-	-	-	-	1	-	-	3	2	5
	-	-	-	-	-	-	-	1	-	-	3	2	5
	105	109	117	114	56	46	13	17	-	-	695	663	1.358
	198	222	204	215	62	70	5	10	-	-	1.319	1.370	2.689
	8	13	12	13	6	2	-	1	-	-	55	48	103
	37	48	49	49	13	9	1	1	-	-	270	260	530
	<b>348</b>	<b>392</b>	<b>382</b>	<b>391</b>	<b>137</b>	<b>127</b>	<b>19</b>	<b>29</b>	<b>-</b>	<b>-</b>	<b>2.339</b>	<b>2.341</b>	<b>4.680</b>
	404	367	368	394	206	170	40	49	-	1	2.544	2.393	4.937
	1.042	1.032	1.032	1.050	416	403	65	67	4	3	6.652	6.710	13.362
	8	13	12	13	6	2	-	1	-	-	55	48	103
	444	493	495	504	197	212	43	26	-	1	3.112	3.169	6.281
	<b>1.898</b>	<b>1.905</b>	<b>1.907</b>	<b>1.961</b>	<b>825</b>	<b>787</b>	<b>148</b>	<b>143</b>	<b>4</b>	<b>5</b>	<b>12.363</b>	<b>12.320</b>	<b>24.683</b>





**AANTAL LEERLINGEN VAN VREEMDE NATIONALITEIT  
IN HET GEWOON LAGER ONDERWIJS**

	J	M	T
<b>1ste leerjaar</b>			
Gemeenschapsonderwijs	487	417	904
Privaatrechtelijk	1.249	1.248	2.497
Provincie	8	6	14
Gemeente	697	601	1.298
<b>Totaal</b>	<b>2.441</b>	<b>2.272</b>	<b>4.713</b>
<b>2de leerjaar</b>			
Gemeenschapsonderwijs	414	403	817
Privaatrechtelijk	1.169	1.156	2.325
Provincie	9	8	17
Gemeente	512	578	1.090
<b>Totaal</b>	<b>2.104</b>	<b>2.145</b>	<b>4.249</b>
<b>3de leerjaar</b>			
Gemeenschapsonderwijs	394	359	753
Privaatrechtelijk	1.045	1.100	2.145
Provincie	6	5	11
Gemeente	515	506	1.021
<b>Totaal</b>	<b>1.960</b>	<b>1.970</b>	<b>3.930</b>
<b>4de leerjaar</b>			
Gemeenschapsonderwijs	416	374	790
Privaatrechtelijk	1.092	1.098	2.190
Provincie	10	8	18
Gemeente	471	549	1.020
<b>Totaal</b>	<b>1.989</b>	<b>2.029</b>	<b>4.018</b>
<b>5de leerjaar</b>			
Gemeenschapsonderwijs	381	374	755
Privaatrechtelijk	1.007	1.001	2.008
Provincie	10	11	21
Gemeente	437	456	893
<b>Totaal</b>	<b>1.835</b>	<b>1.842</b>	<b>3.677</b>
<b>6de leerjaar</b>			
Gemeenschapsonderwijs	321	336	657
Privaatrechtelijk	900	925	1.825
Provincie	12	10	22
Gemeente	378	367	745
<b>Totaal</b>	<b>1.611</b>	<b>1.638</b>	<b>3.249</b>
<b>Methodeonderwijs</b>			
Gemeenschapsonderwijs	131	130	261
Privaatrechtelijk	190	182	372
Provincie	-	-	-
Gemeente	102	112	214
<b>Totaal</b>	<b>423</b>	<b>424</b>	<b>847</b>
<b>ALGEMEEN TOTAAL</b>			
Gemeenschapsonderwijs	2.544	2.393	4.937
Privaatrechtelijk	6.652	6.710	13.362
Provincie	55	48	103
Gemeente	3.112	3.169	6.281
<b>Totaal</b>	<b>12.363</b>	<b>12.320</b>	<b>24.683</b>

De leerlingen die lager onderwijs volgen dat volgens een specifieke pedagogische methode wordt ingericht, worden door deze scholen niet altijd geregistreerd per leerjaar. Dit gaf in het verleden een (heel) kleine vertekening in de cijfers. Vanaf het schooljaar 2007-2008 wordt daar rekening mee gehouden en worden alle leerlingen in het methodeonderwijs apart vermeld in de tabellen die een indeling naar leerjaar bevatten.

## AANTAL LEERLINGEN VAN VREEMDE NATIONALITEIT PER GEBOORTEJAAR

	2000 en later		1999		1998		1997		1996		1995	
	J	M	J	M	J	M	J	M	J	M	J	M
<b>Antwerpen</b>												
Gemeenschapsonderwijs	-	-	-	-	2	-	81	72	115	113	139	135
Privaatrechtelijk	-	-	1	-	3	8	192	244	326	326	321	355
Provincie	-	-	-	-	-	-	4	4	10	13	14	23
Gemeente	-	-	-	-	-	2	74	85	125	128	162	113
<b>Totaal</b>	<b>-</b>	<b>-</b>	<b>1</b>	<b>-</b>	<b>5</b>	<b>10</b>	<b>351</b>	<b>405</b>	<b>576</b>	<b>580</b>	<b>636</b>	<b>626</b>
<b>Vlaams-Brabant</b>												
Gemeenschapsonderwijs	-	-	-	-	2	-	21	19	26	22	39	30
Privaatrechtelijk	-	-	-	-	4	3	50	49	82	70	70	90
Provincie	-	-	-	-	-	-	4	6	7	5	8	6
Gemeente	-	-	-	-	2	-	1	-	4	3	3	2
<b>Totaal</b>	<b>-</b>	<b>-</b>	<b>-</b>	<b>-</b>	<b>8</b>	<b>3</b>	<b>76</b>	<b>74</b>	<b>119</b>	<b>100</b>	<b>120</b>	<b>128</b>
<b>Brussels Hoofdstedelijk Gewest</b>												
Gemeenschapsonderwijs	1	-	-	-	-	-	17	20	24	26	25	29
Privaatrechtelijk	-	-	-	-	-	3	19	21	46	32	40	42
Gemeente	-	-	-	-	1	2	13	3	8	9	8	9
VI. Gemeenschapscomm.	-	-	-	-	-	-	-	-	3	1	2	-
<b>Totaal</b>	<b>1</b>	<b>-</b>	<b>-</b>	<b>-</b>	<b>1</b>	<b>5</b>	<b>49</b>	<b>44</b>	<b>81</b>	<b>68</b>	<b>75</b>	<b>80</b>
<b>West-Vlaanderen</b>												
Gemeenschapsonderwijs	-	-	-	-	-	-	20	11	29	28	33	36
Privaatrechtelijk	-	-	-	-	2	2	59	42	101	82	91	84
Provincie	-	-	-	-	-	-	-	-	1	-	-	-
Gemeente	-	-	-	-	-	-	-	-	1	-	1	1
<b>Totaal</b>	<b>-</b>	<b>-</b>	<b>-</b>	<b>-</b>	<b>2</b>	<b>2</b>	<b>79</b>	<b>53</b>	<b>132</b>	<b>110</b>	<b>125</b>	<b>121</b>
<b>Oost-Vlaanderen</b>												
Gemeenschapsonderwijs	-	-	-	-	1	-	28	40	59	50	82	72
Privaatrechtelijk	-	-	-	-	2	2	89	81	129	116	145	162
Provincie	-	-	-	-	-	-	3	6	12	8	20	15
Gemeente	-	-	-	-	-	-	29	21	42	32	34	26
<b>Totaal</b>	<b>-</b>	<b>-</b>	<b>-</b>	<b>-</b>	<b>3</b>	<b>2</b>	<b>149</b>	<b>148</b>	<b>242</b>	<b>206</b>	<b>281</b>	<b>275</b>
<b>Limburg</b>												
Gemeenschapsonderwijs	-	-	-	-	2	2	60	58	89	97	113	125
Privaatrechtelijk	-	-	2	-	2	2	209	153	397	230	422	243
Provincie	-	-	-	-	-	-	11	14	42	22	37	20
Gemeente	-	-	-	-	-	-	3	2	4	4	5	4
<b>Totaal</b>	<b>-</b>	<b>-</b>	<b>2</b>	<b>-</b>	<b>4</b>	<b>4</b>	<b>283</b>	<b>227</b>	<b>532</b>	<b>353</b>	<b>577</b>	<b>392</b>
<b>ALGEMEEN TOTAAL</b>												
Gemeenschapsonderwijs	1	-	-	-	7	2	227	220	342	336	431	427
Privaatrechtelijk	-	-	3	-	13	20	618	590	1.081	856	1.089	976
Provincie	-	-	-	-	-	-	22	30	72	48	79	64
Gemeente	-	-	-	-	3	4	120	111	184	176	213	155
VI. Gemeenschapscomm.	-	-	-	-	-	-	-	-	3	1	2	-
<b>Totaal</b>	<b>1</b>	<b>-</b>	<b>3</b>	<b>-</b>	<b>23</b>	<b>26</b>	<b>987</b>	<b>951</b>	<b>1.682</b>	<b>1.417</b>	<b>1.814</b>	<b>1.622</b>

# IN HET GEWOON SECUNDAIR ONDERWIJS

	1994		1993		1992		1991		1990		1989 en vroeger		Totaal		
	J	M	J	M	J	M	J	M	J	M	J	M	J	M	T
	145	151	173	148	152	130	96	93	57	63	58	57	1.018	962	1.980
	274	362	271	335	253	346	163	195	92	96	53	96	1.949	2.363	4.312
	16	15	16	15	20	9	7	10	7	10	19	10	113	109	222
	174	131	137	118	153	110	95	90	57	59	53	52	1.030	888	1.918
	<b>609</b>	<b>659</b>	<b>597</b>	<b>616</b>	<b>578</b>	<b>595</b>	<b>361</b>	<b>388</b>	<b>212</b>	<b>220</b>	<b>176</b>	<b>142</b>	<b>4.102</b>	<b>4.241</b>	<b>8.343</b>
	31	22	43	34	36	31	19	25	14	10	13	5	244	198	442
	72	68	79	68	67	64	44	35	23	9	16	9	507	465	972
	6	9	7	8	11	7	3	5	3	2	1	1	50	49	99
	5	3	5	3	8	1	8	3	2	1	1	-	39	16	55
	<b>114</b>	<b>102</b>	<b>134</b>	<b>113</b>	<b>122</b>	<b>103</b>	<b>74</b>	<b>68</b>	<b>42</b>	<b>22</b>	<b>31</b>	<b>15</b>	<b>840</b>	<b>728</b>	<b>1.568</b>
	34	23	23	26	19	21	23	23	13	14	6	14	185	196	381
	38	43	39	47	37	48	22	21	21	14	6	10	268	281	549
	18	8	17	10	14	15	5	8	3	3	5	8	92	75	167
	4	1	2	1	1	-	3	-	3	1	1	-	19	4	23
	<b>94</b>	<b>75</b>	<b>81</b>	<b>84</b>	<b>71</b>	<b>84</b>	<b>53</b>	<b>52</b>	<b>40</b>	<b>32</b>	<b>18</b>	<b>32</b>	<b>564</b>	<b>556</b>	<b>1.120</b>
	44	34	45	41	38	35	36	26	17	13	12	12	274	236	510
	109	110	96	97	114	100	76	76	43	30	22	14	713	637	1.350
	1	-	1	-	1	-	-	1	-	-	-	1	4	2	6
	-	-	1	1	-	1	-	1	1	-	-	1	4	5	9
	<b>154</b>	<b>144</b>	<b>143</b>	<b>139</b>	<b>153</b>	<b>136</b>	<b>112</b>	<b>104</b>	<b>61</b>	<b>43</b>	<b>34</b>	<b>28</b>	<b>995</b>	<b>880</b>	<b>1.875</b>
	89	52	61	69	71	65	48	54	41	40	43	20	523	462	985
	148	149	135	138	107	145	82	79	40	40	35	30	912	942	1.854
	20	12	21	19	11	19	11	7	4	11	3	8	105	105	210
	35	41	32	29	22	32	9	9	11	17	6	10	220	217	437
	<b>292</b>	<b>254</b>	<b>249</b>	<b>255</b>	<b>211</b>	<b>261</b>	<b>150</b>	<b>149</b>	<b>96</b>	<b>108</b>	<b>87</b>	<b>68</b>	<b>1.760</b>	<b>1.726</b>	<b>3.486</b>
	141	106	131	113	134	121	82	84	50	35	38	30	840	771	1.611
	432	237	414	225	398	199	265	138	126	51	58	19	2.725	1.497	4.222
	43	25	38	20	33	24	14	14	17	3	8	1	243	143	386
	8	1	3	2	3	4	4	-	-	-	-	1	30	18	48
	<b>624</b>	<b>369</b>	<b>586</b>	<b>360</b>	<b>568</b>	<b>348</b>	<b>365</b>	<b>236</b>	<b>193</b>	<b>89</b>	<b>104</b>	<b>51</b>	<b>3.838</b>	<b>2.429</b>	<b>6.267</b>
	484	388	476	431	450	403	304	305	192	175	170	138	3.084	2.825	5.909
	1.073	969	1.034	910	976	902	652	544	345	240	190	178	7.074	6.185	13.259
	86	61	83	62	76	59	35	37	31	26	31	21	515	408	923
	240	184	195	163	200	163	121	111	74	80	65	72	1.415	1.219	2.634
	4	1	2	1	1	-	3	-	3	1	1	-	19	4	23
	<b>1.887</b>	<b>1.603</b>	<b>1.790</b>	<b>1.567</b>	<b>1.703</b>	<b>1.527</b>	<b>1.115</b>	<b>997</b>	<b>645</b>	<b>522</b>	<b>457</b>	<b>409</b>	<b>12.107</b>	<b>10.641</b>	<b>22.748</b>



**AANTAL LEERLINGEN VAN VREEMDE NATIONALITEIT IN HET GEWOON SECUNDAIR ONDERWIJS  
PER GRAAD, LEERJAAR EN ONDERWIJSVORM  
(onthaalklas voor anderstalige nieuwkomers + eerste graad)**

	J	M	T
<b>Anderstalige nieuwkomers</b>			
Gemeenschapsonderwijs	374	313	687
Privaatrechtelijk	552	424	976
Provincie	90	54	144
Gemeente	257	206	463
<b>Totaal anderstalige nieuwkomers</b>	<b>1.273</b>	<b>997</b>	<b>2.270</b>
<b>Eerste graad</b>			
<b>1ste leerjaar A</b>			
Gemeenschapsonderwijs	296	282	578
Privaatrechtelijk	840	836	1.676
Provincie	36	37	73
Gemeente	111	110	221
Vlaamse Gemeenschapscommissie	3	-	3
<b>Totaal</b>	<b>1.286</b>	<b>1.265</b>	<b>2.551</b>
<b>1ste leerjaar B</b>			
Gemeenschapsonderwijs	150	120	270
Privaatrechtelijk	332	207	539
Provincie	22	23	45
Gemeente	110	87	197
Vlaamse Gemeenschapscommissie	-	1	1
<b>Totaal</b>	<b>614</b>	<b>438</b>	<b>1.052</b>
<b>2de leerjaar</b>			
Gemeenschapsonderwijs	269	250	519
Privaatrechtelijk	726	736	1.462
Provincie	31	29	60
Gemeente	90	88	178
Vlaamse Gemeenschapscommissie	-	-	-
<b>Totaal</b>	<b>1.116</b>	<b>1.103</b>	<b>2.219</b>
<b>Beroepsvoorbereidend leerjaar</b>			
Gemeenschapsonderwijs	195	175	370
Privaatrechtelijk	432	282	714
Provincie	48	27	75
Gemeente	152	116	268
Vlaamse Gemeenschapscommissie	2	-	2
<b>Totaal</b>	<b>829</b>	<b>600</b>	<b>1.429</b>
<b>Totaal eerste graad</b>	<b>3.845</b>	<b>3.406</b>	<b>7.251</b>

**AANTAL LEERLINGEN VAN VREEMDE NATIONALITEIT IN HET GEWOON SECUNDAIR ONDERWIJS  
PER GRAAD, LEERJAAR EN ONDERWIJSVORM (vervolg)  
(tweede, derde en vierde graad + modulair onderwijs)**

	ASO			TSO			KSO			BSO			Totaal		
	J	M	T	J	M	T	J	M	T	J	M	T	J	M	T
<b>Tweede graad</b>															
<b>1ste leerjaar</b>															
Gemeenschapsonderwijs	167	174	341	100	69	169	7	5	12	244	219	463	518	467	985
Privaatrechtelijk	334	381	715	362	296	658	27	20	47	484	348	832	1.207	1.045	2.252
Provincie	12	19	31	36	16	52	4	6	10	30	29	59	82	70	152
Gemeente	37	54	91	45	13	58	3	4	7	142	93	235	227	164	391
VI. Gemeenschapscomm.	-	-	-	-	-	-	-	-	-	6	1	7	6	1	7
<b>Totaal</b>	<b>550</b>	<b>628</b>	<b>1.178</b>	<b>543</b>	<b>394</b>	<b>937</b>	<b>41</b>	<b>35</b>	<b>76</b>	<b>906</b>	<b>690</b>	<b>1.596</b>	<b>2.040</b>	<b>1.747</b>	<b>3.787</b>
<b>2de leerjaar</b>															
Gemeenschapsonderwijs	118	125	243	99	72	171	1	4	5	238	188	426	456	389	845
Privaatrechtelijk	247	343	590	293	282	575	21	23	44	466	279	745	1.027	927	1.954
Provincie	7	7	14	23	16	39	5	8	13	33	21	54	68	52	120
Gemeente	14	29	43	52	22	74	4	3	7	94	72	166	164	126	290
VI. Gemeenschapscomm.	-	-	-	-	1	1	-	-	-	1	-	1	1	1	2
<b>Totaal</b>	<b>386</b>	<b>504</b>	<b>890</b>	<b>467</b>	<b>393</b>	<b>860</b>	<b>31</b>	<b>38</b>	<b>69</b>	<b>832</b>	<b>560</b>	<b>1.392</b>	<b>1.716</b>	<b>1.495</b>	<b>3.211</b>
<b>Totaal tweede graad</b>	<b>936</b>	<b>1.132</b>	<b>2.068</b>	<b>1.010</b>	<b>787</b>	<b>1.797</b>	<b>72</b>	<b>73</b>	<b>145</b>	<b>1.738</b>	<b>1.250</b>	<b>2.988</b>	<b>3.756</b>	<b>3.242</b>	<b>6.998</b>
<b>Derde graad</b>															
<b>1ste leerjaar</b>															
Gemeenschapsonderwijs	113	121	234	102	68	170	2	5	7	178	187	365	395	381	776
Privaatrechtelijk	201	285	486	313	255	568	14	25	39	424	263	687	952	828	1.780
Provincie	7	13	20	18	13	31	5	4	9	30	19	49	60	49	109
Gemeente	10	21	31	36	22	58	3	5	8	77	92	169	126	140	266
VI. Gemeenschapscomm.	-	-	-	1	-	1	-	-	-	-	-	-	1	-	1
<b>Totaal</b>	<b>331</b>	<b>440</b>	<b>771</b>	<b>470</b>	<b>358</b>	<b>828</b>	<b>24</b>	<b>39</b>	<b>63</b>	<b>709</b>	<b>561</b>	<b>1.270</b>	<b>1.534</b>	<b>1.398</b>	<b>2.932</b>
<b>2de leerjaar</b>															
Gemeenschapsonderwijs	86	117	203	69	60	129	-	4	4	171	161	332	326	342	668
Privaatrechtelijk	187	231	418	226	209	435	7	15	22	333	231	564	753	686	1.439
Provincie	9	9	18	15	24	39	2	5	7	21	14	35	47	52	99
Gemeente	11	12	23	32	25	57	1	4	5	77	54	131	121	95	216
VI. Gemeenschapscomm.	-	-	-	-	1	1	-	-	-	2	-	2	2	1	3
<b>Totaal</b>	<b>293</b>	<b>369</b>	<b>662</b>	<b>342</b>	<b>319</b>	<b>661</b>	<b>10</b>	<b>28</b>	<b>38</b>	<b>604</b>	<b>460</b>	<b>1.064</b>	<b>1.249</b>	<b>1.176</b>	<b>2.425</b>
<b>3de leerjaar + Se-n-Se</b>															
Gemeenschapsonderwijs	-	2	2	3	4	7	1	3	4	101	88	189	105	97	202
Privaatrechtelijk	2	-	2	29	14	43	-	-	-	207	136	343	238	150	388
Provincie	-	-	-	-	3	3	-	-	-	17	12	29	17	15	32
Gemeente	-	-	-	-	2	2	-	-	-	43	53	96	43	55	98
VI. Gemeenschapscomm.	-	-	-	-	-	-	-	-	-	4	-	4	4	-	4
<b>Totaal</b>	<b>2</b>	<b>2</b>	<b>4</b>	<b>32</b>	<b>23</b>	<b>55</b>	<b>1</b>	<b>3</b>	<b>4</b>	<b>372</b>	<b>289</b>	<b>661</b>	<b>407</b>	<b>317</b>	<b>724</b>
<b>Totaal derde graad</b>	<b>626</b>	<b>811</b>	<b>1.437</b>	<b>844</b>	<b>700</b>	<b>1.544</b>	<b>35</b>	<b>70</b>	<b>105</b>	<b>1.685</b>	<b>1.310</b>	<b>2.995</b>	<b>3.190</b>	<b>2.891</b>	<b>6.081</b>
<b>Vierde graad</b>															
Privaatrechtelijk	-	-	-	-	-	-	-	-	-	3	19	22	3	19	22
<b>Totaal vierde graad</b>	<b>-</b>	<b>-</b>	<b>-</b>	<b>-</b>	<b>-</b>	<b>-</b>	<b>-</b>	<b>-</b>	<b>-</b>	<b>3</b>	<b>19</b>	<b>22</b>	<b>3</b>	<b>19</b>	<b>22</b>
<b>Totaal 2de, 3de en 4de graad</b>															
Gemeenschapsonderwijs	484	539	1.023	373	273	646	11	21	32	932	843	1.775	1.800	1.676	3.476
Privaatrechtelijk	971	1.240	2.211	1.223	1.056	2.279	69	83	152	1.917	1.276	3.193	4.180	3.655	7.835
Provincie	35	48	83	92	72	164	16	23	39	131	95	226	274	238	512
Gemeente	72	116	188	165	84	249	11	16	27	433	364	797	681	580	1.261
VI. Gemeenschapscomm.	-	-	-	1	2	3	-	-	-	13	1	14	14	3	17
<b>Totaal</b>	<b>1.562</b>	<b>1.943</b>	<b>3.505</b>	<b>1.854</b>	<b>1.487</b>	<b>3.341</b>	<b>107</b>	<b>143</b>	<b>250</b>	<b>3.426</b>	<b>2.579</b>	<b>6.005</b>	<b>6.949</b>	<b>6.152</b>	<b>13.101</b>
<b>Modulair onderwijs</b>													<b>40</b>	<b>86</b>	<b>126</b>
<b>Algemeen totaal gewoon secundair onderwijs</b>													<b>12.107</b>	<b>10.641</b>	<b>22.748</b>



**AANTAL LEERLINGEN VAN VREEMDE NATIONALITEIT  
IN HET VOLTIJDS BASIS- EN SECUNDAIR ONDERWIJS**

	Kleuteronderwijs				Lager onderwijs				Secundair onderwijs			
	Gewoon onderwijs		Buitengewoon onderwijs		Gewoon onderwijs		Buitengewoon onderwijs		Gewoon onderwijs		Buitengewoon onderwijs	
	J	M	J	M	J	M	J	M	J	M	J	M
<b>EUROPA</b>												
<b><i>EU-landen</i></b>												
Bulgarije	159	165	1	-	274	233	22	15	202	204	19	18
Cyprus	-	2	-	-	1	1	-	-	1	1	-	-
Denemarken	13	7	-	-	17	12	1	-	7	11	1	-
Duitsland	109	94	-	-	166	145	10	4	114	122	9	3
Estland	3	2	-	-	5	1	-	-	2	2	-	-
Finland	9	5	1	-	3	8	-	1	7	5	1	-
Frankrijk	167	153	-	-	244	207	17	8	155	134	18	16
Griekenland	10	11	1	-	21	16	4	2	18	17	2	1
Hongarije	15	19	-	-	19	14	1	2	13	17	1	-
Ierland	20	8	-	-	23	18	-	-	11	7	-	-
Italië	78	79	1	-	144	121	11	10	175	196	9	11
Letland	4	2	-	-	5	8	-	-	11	7	-	-
Litouwen	4	4	-	-	12	12	2	-	10	10	-	-
Luxemburg	1	1	-	1	5	1	-	-	4	5	2	-
Malta	1	-	-	-	1	1	-	-	1	1	-	-
Nederland	2.420	2.296	17	10	3.943	3.934	360	155	4.760	3.416	416	119
Oostenrijk	9	7	-	-	9	12	-	1	4	10	1	1
Polen	330	326	1	2	502	522	22	12	369	417	16	4
Portugal	125	110	1	-	167	194	25	15	139	131	14	7
Roemenië	139	121	4	-	138	153	13	11	116	108	20	10
Slovaakse Republiek	98	81	1	-	126	141	34	42	73	72	28	28
Slovenië	5	4	-	-	9	5	1	-	-	1	1	1
Spanje	158	135	-	-	251	229	16	10	169	165	5	5
Tsjechische Republiek	22	14	-	-	26	37	7	3	21	26	4	4
Verenigd Koninkrijk	64	62	1	2	104	129	7	3	80	76	3	3
Zweden	15	16	-	-	14	12	1	1	5	6	1	1
<b>Totaal</b>	<b>3.978</b>	<b>3.724</b>	<b>29</b>	<b>15</b>	<b>6.229</b>	<b>6.166</b>	<b>554</b>	<b>295</b>	<b>6.467</b>	<b>5.167</b>	<b>571</b>	<b>232</b>
<b><i>Niet-EU-landen</i></b>												
Albanië	42	37	1	-	127	130	11	7	135	135	7	2
Bosnië en Herzegovina	27	30	-	1	61	78	11	7	62	55	7	10
Gibraltar	-	-	-	-	-	-	-	-	-	1	-	-
IJsland	1	-	-	-	3	1	-	-	3	1	-	-
Kosovo	91	96	1	1	118	140	21	18	131	122	18	12
Kroatië	5	5	1	-	16	23	5	1	15	11	1	1
Macedonië	25	38	-	-	81	55	11	10	75	47	16	8
Moldavië	14	6	-	-	17	16	1	-	19	21	-	-
Montenegro	15	11	-	-	26	25	5	2	44	39	7	5
Noorwegen	7	2	-	-	9	3	-	-	8	5	-	-
Oekraïne	27	28	-	-	69	68	3	-	99	100	-	-
Rusland	342	335	4	4	633	611	29	23	480	457	12	10
Servië	167	137	2	4	300	325	96	50	228	223	69	57
Vaticaanstad	1	1	-	-	-	-	-	-	-	-	-	-
Wit-Rusland (Belarus)	18	15	-	-	29	25	2	-	26	31	1	1
Zwitserland	5	8	-	-	20	4	-	-	7	7	-	-
<b>Totaal</b>	<b>787</b>	<b>749</b>	<b>9</b>	<b>10</b>	<b>1.509</b>	<b>1.504</b>	<b>195</b>	<b>118</b>	<b>1.332</b>	<b>1.255</b>	<b>138</b>	<b>106</b>
<b>Totaal Europa</b>	<b>4.765</b>	<b>4.473</b>	<b>38</b>	<b>25</b>	<b>7.738</b>	<b>7.670</b>	<b>749</b>	<b>413</b>	<b>7.799</b>	<b>6.422</b>	<b>709</b>	<b>338</b>
<b>AFRIKA</b>												
Algerije	24	21	-	-	39	47	5	2	28	25	-	2
Angola	42	53	-	-	63	87	7	8	67	86	14	4
Benin	2	1	-	-	2	2	-	-	4	3	-	-
Burkina Faso	4	3	-	-	2	3	-	-	3	-	-	-
Burundi	14	10	-	-	24	22	3	3	21	25	-	6
Centraal-Afrikaanse Republiek	-	-	-	-	2	1	-	-	-	-	-	-
Congo-Brazzaville	20	18	-	1	35	45	2	3	26	32	-	-
Congo-Kinshasa	100	125	2	-	147	162	27	15	100	126	17	13
Djibouti	-	-	-	-	2	1	-	-	-	1	2	2
Egypte	23	25	-	-	13	24	2	1	7	5	6	-
Equatoriaal-Guinea	-	-	-	-	1	-	-	-	-	-	-	-
Eritrea	2	3	1	-	1	1	-	-	5	2	-	-
Ethiopië	12	11	-	-	18	16	1	1	11	14	1	-
Gabon	-	-	-	-	-	4	-	-	1	-	-	-
Gambia	2	2	-	-	4	5	-	-	4	2	-	1
Ghana	52	48	1	-	86	83	9	5	105	129	5	7
Guinee	23	29	1	-	22	28	3	1	30	14	1	-
Guinee-Bissau	2	-	-	-	1	2	-	-	1	1	-	-
Ivoorkust	6	13	-	-	18	9	2	-	11	8	-	1

**AANTAL LEERLINGEN VAN VREEMDE NATIONALITEIT  
IN HET VOLTIJDS BASIS- EN SECUNDAIR ONDERWIJS (vervolg)**

	Kleuteronderwijs				Lager onderwijs				Secundair onderwijs			
	Gewoon onderwijs		Buitengewoon onderwijs		Gewoon onderwijs		Buitengewoon onderwijs		Gewoon onderwijs		Buitengewoon onderwijs	
	J	M	J	M	J	M	J	M	J	M	J	M
Kaapverdië	1	1	-	-	5	7	1	-	8	10	-	1
Kameroen	40	35	-	-	46	53	5	2	29	39	3	1
Kenia	2	4	-	-	10	15	1	-	16	26	1	-
Liberia	9	10	-	-	14	12	2	2	9	7	-	2
Libië	-	1	-	-	5	2	-	-	-	3	-	-
Malaga	-	-	-	-	-	-	-	-	-	1	-	-
Malawi	-	-	-	-	1	1	-	-	-	1	-	-
Mali	6	-	-	-	3	4	-	-	2	2	1	-
Marokko	640	602	-	1	1.096	1.061	97	55	776	823	121	75
Mauritanië	5	4	-	-	4	3	-	1	3	-	-	-
Mauritius (Eiland)	-	-	-	-	1	-	-	-	6	1	-	-
Mozambique	-	1	-	-	1	-	-	-	-	1	-	-
Namibië	1	-	-	-	-	-	-	-	-	1	-	-
Niger	4	6	-	-	6	8	-	-	7	2	1	-
Nigeria	56	66	-	1	55	64	8	3	34	39	2	3
Oeganda	2	2	-	-	3	3	-	-	2	5	3	-
Réunion	-	-	-	-	1	-	-	-	-	-	-	-
Rwanda	22	18	-	-	63	58	4	-	62	67	1	2
Senegal	20	17	1	-	18	21	2	1	20	14	1	-
Seychellen	-	-	-	-	-	-	-	-	1	-	-	-
Sierra Leone	15	15	-	-	10	18	1	1	14	17	1	1
Soedan	12	9	-	-	11	11	1	-	5	3	2	-
Somalië	16	10	1	1	18	32	7	4	38	24	5	2
Swaziland	-	-	-	-	-	-	-	1	-	-	-	-
Tanzania	1	1	-	-	4	6	-	1	1	3	-	-
Togo	15	12	1	-	16	25	2	2	15	14	2	-
Tsjaad	1	-	-	-	-	-	-	-	-	-	-	-
Tunesië	18	11	-	-	31	29	1	3	14	14	-	-
Zambia	2	-	-	-	4	4	-	-	1	3	-	-
Zimbabwe	1	1	-	-	1	4	-	1	-	3	-	-
Zuid-Afrika	13	8	1	-	24	20	-	-	15	11	1	1
<b>Totaal Afrika</b>	<b>1.230</b>	<b>1.196</b>	<b>9</b>	<b>4</b>	<b>1.931</b>	<b>2.003</b>	<b>193</b>	<b>116</b>	<b>1.502</b>	<b>1.607</b>	<b>191</b>	<b>124</b>
<b>AMERIKA</b>												
Anguilla	1	-	-	-	-	-	-	-	-	-	-	-
Argentinië	-	1	-	-	5	2	-	-	9	3	-	-
Barbados	-	-	-	-	2	1	-	-	-	-	-	-
Belize	1	1	-	-	1	2	-	-	1	-	-	-
Bermuda	-	-	-	-	1	-	-	-	1	-	-	-
Bolivië	4	2	1	-	8	5	1	-	3	6	-	-
Brazilië	28	27	-	-	71	61	4	3	45	62	4	3
Canada	7	8	-	-	11	5	1	-	5	4	-	-
Chili	6	3	-	-	3	11	1	-	7	13	-	-
Colombia	4	3	-	-	17	16	3	-	26	39	1	-
Costa Rica	2	-	-	-	-	-	-	-	-	-	-	-
Cuba	2	2	-	-	11	11	-	1	12	21	2	-
Dominica (Eiland)	2	-	-	-	-	3	-	-	2	2	2	-
Dominicaanse Republiek	3	5	-	-	23	20	3	1	21	25	4	1
Ecuador	7	3	-	-	29	39	1	1	70	71	1	-
El Salvador	-	-	-	-	2	-	-	-	3	4	-	-
Falklandeilanden	-	-	-	-	1	-	-	-	-	-	-	-
Frans-Guyana	-	-	-	-	-	-	-	-	-	1	-	-
Guatemala	-	1	-	-	1	2	-	-	-	3	1	-
Guyana	-	-	-	-	2	-	-	-	-	1	-	-
Haiti	1	1	-	-	2	2	-	1	2	2	-	-
Honduras	-	-	-	-	2	2	-	-	1	1	-	-
Jamaïca	2	3	-	-	3	3	1	3	4	7	-	3
Maagdeneilanden (Amerikaanse)	1	-	-	-	-	-	-	-	-	-	-	-
Maagdeneilanden (Britse)	-	-	-	-	-	2	-	2	-	-	-	-
Mexico	4	3	-	-	5	7	-	-	7	4	-	-
Montserrat	-	-	-	-	1	-	-	-	1	-	-	-
Nederlandse Antillen	-	1	-	-	1	4	-	-	1	3	-	-
Nicaragua	-	-	-	-	-	1	-	-	2	2	-	-
Paraguay	-	1	-	-	1	-	-	-	4	7	-	-
Peru	3	2	-	-	12	10	-	-	16	14	1	1
Puerto Ricco	-	-	-	-	-	-	-	-	1	-	-	-
Saint Vincent	-	-	-	-	1	-	-	-	-	-	-	-
Suriname	-	5	-	-	8	10	2	1	8	8	1	1
Trinidad en Tobago	1	-	-	-	-	-	-	-	-	-	-	-
Turks- en Caicoseilanden	-	1	-	-	1	3	-	-	-	-	-	-



**AANTAL LEERLINGEN VAN VREEMDE NATIONALITEIT  
IN HET VOLTIJDS BASIS- EN SECUNDAIR ONDERWIJS (vervolg)**

	Kleuteronderwijs				Lager onderwijs				Secundair onderwijs			
	Gewoon onderwijs		Buitengewoon onderwijs		Gewoon onderwijs		Buitengewoon onderwijs		Gewoon onderwijs		Buitengewoon onderwijs	
	J	M	J	M	J	M	J	M	J	M	J	M
Uruguay	1	-	-	-	1	-	-	-	-	-	-	-
Venezuela	1	-	-	-	3	1	-	-	8	5	1	1
Verenigde Staten van Amerika	54	62	-	-	49	56	2	-	47	39	1	-
<b>Totaal Amerika</b>	<b>135</b>	<b>135</b>	<b>1</b>	<b>-</b>	<b>278</b>	<b>279</b>	<b>19</b>	<b>13</b>	<b>307</b>	<b>347</b>	<b>19</b>	<b>10</b>
<b>AZIE</b>												
Afghanistan	65	65	-	-	130	132	11	12	329	159	12	5
Armenië	107	121	-	-	199	163	11	5	273	250	10	3
Azerbeidzjan	9	6	-	-	14	12	1	-	26	18	1	1
Bahrein	-	-	-	-	-	1	-	-	1	-	-	-
Bangladesh	4	13	-	-	21	10	1	-	11	7	2	-
Bhutan	1	3	1	-	8	9	-	1	5	4	-	-
Cambodja	1	2	-	-	3	3	-	-	6	2	-	-
China	57	50	-	-	66	65	3	1	98	102	1	2
Filipijnen	23	18	-	-	57	68	1	1	35	42	1	-
Georgië	25	15	-	-	49	49	2	2	62	60	4	1
Hongkong	-	-	-	-	-	-	-	-	-	1	-	-
India	106	95	-	-	87	78	11	3	61	51	5	4
Indonesië	6	10	-	-	21	14	1	-	17	17	-	-
Irak	69	78	1	-	110	97	6	3	117	100	4	3
Iran	38	40	1	-	122	107	4	3	136	122	3	-
Israël	25	33	-	-	42	40	1	-	30	36	2	-
Japan	11	12	-	-	7	15	-	-	12	7	-	-
Jemen	-	2	-	-	3	1	-	-	2	3	-	-
Jordanië	3	3	-	-	3	3	1	-	2	2	-	1
Kazachstan	23	24	-	-	53	62	2	-	103	91	3	3
Kirgizië	12	14	-	-	38	39	-	-	41	34	-	-
Koeweit	-	2	-	-	-	-	-	-	-	-	-	-
Laos	-	-	-	-	-	3	-	-	2	1	-	-
Libanon	12	5	-	-	18	15	2	1	22	13	3	2
Maleisië	1	5	-	-	4	2	-	-	2	1	-	-
Mongolië	8	7	-	-	23	17	-	-	41	39	-	1
Myanmar	-	-	-	-	2	2	-	-	5	1	-	-
Nepal	27	18	-	-	61	53	1	3	63	66	-	-
Noord-Korea	-	1	-	-	1	1	-	-	-	1	-	-
Oezbekistan	12	14	-	-	40	42	1	-	50	56	2	2
Oman	-	-	-	-	1	1	-	-	1	-	-	-
Pakistan	72	72	1	1	107	100	11	2	78	79	7	7
Palestina	13	9	-	-	17	16	1	-	6	7	2	-
Saoedi-Arabië	-	1	-	-	-	3	-	-	1	-	-	-
Singapore	1	1	-	-	-	1	-	-	-	-	-	-
Sri Lanka	16	10	-	-	19	28	6	1	19	19	2	-
Syrië	29	39	-	-	44	34	3	3	36	28	4	1
Tadzjikistan	1	-	-	-	1	-	-	-	3	1	-	-
Taiwan	4	-	-	-	3	3	-	-	-	1	-	-
Thailand	14	10	-	-	76	109	6	4	70	114	6	2
Turkije	257	303	1	4	703	686	79	42	480	507	53	45
Turkmenistan	-	-	-	-	2	3	-	-	10	2	-	-
Verenigde Arabische Emiraten	-	-	-	-	1	-	-	-	-	-	-	-
Vietnam	6	3	-	-	5	5	-	-	1	10	-	-
Zuid-Korea	4	2	-	-	3	2	-	-	2	2	-	-
<b>Totaal Azië</b>	<b>1.062</b>	<b>1.106</b>	<b>5</b>	<b>5</b>	<b>2.164</b>	<b>2.094</b>	<b>166</b>	<b>87</b>	<b>2.259</b>	<b>2.056</b>	<b>127</b>	<b>83</b>
<b>OCEANIE</b>												
Amerikaans-Samoa	1	2	-	-	-	1	-	-	-	1	-	-
Australië	3	3	-	-	2	3	1	-	1	3	-	-
Fiji-eilanden	1	-	-	-	-	-	-	-	-	-	-	-
Frans-Polynesië	-	-	-	-	-	-	-	-	-	1	-	-
Kiribati	-	-	-	-	-	-	-	-	-	1	-	-
Marshall-eilanden	-	-	-	-	1	2	-	-	-	-	-	-
Nieuw-Zeeland	1	2	-	-	1	4	-	-	-	1	-	-
Tonga	1	-	-	-	-	-	-	-	-	-	-	-
<b>Totaal Oceanië</b>	<b>7</b>	<b>7</b>	<b>-</b>	<b>-</b>	<b>4</b>	<b>10</b>	<b>1</b>	<b>-</b>	<b>1</b>	<b>7</b>	<b>-</b>	<b>-</b>

**AANTAL LEERLINGEN VAN VREEMDE NATIONALITEIT  
IN HET VOLTIJDS BASIS- EN SECUNDAIR ONDERWIJS (vervolg)**

	Kleuteronderwijs				Lager onderwijs				Secundair onderwijs			
	Gewoon onderwijs		Buitengewoon onderwijs		Gewoon onderwijs		Buitengewoon onderwijs		Gewoon onderwijs		Buitengewoon onderwijs	
	J	M	J	M	J	M	J	M	J	M	J	M
<b>ANDERE</b>												
Shape	-	-	-	-	2	2	-	-	-	1	-	-
Vaderlandsloos/Staatloos	8	10	-	-	23	29	-	3	27	45	1	4
Vluchtelingen van diverse herkomst	135	109	1	-	223	233	31	38	212	156	19	34
<b>Totaal Andere</b>	<b>143</b>	<b>119</b>	<b>1</b>	<b>-</b>	<b>248</b>	<b>264</b>	<b>31</b>	<b>41</b>	<b>239</b>	<b>202</b>	<b>20</b>	<b>38</b>
<b>ALGEMEEN TOTAAL</b>	<b>7.342</b>	<b>7.036</b>	<b>54</b>	<b>34</b>	<b>12.363</b>	<b>12.320</b>	<b>1.159</b>	<b>670</b>	<b>12.107</b>	<b>10.641</b>	<b>1.066</b>	<b>593</b>



**AANTAL LEERLINGEN VAN VREEMDE NATIONALITEIT  
IN HET DEELTIJDS BEROEPSSECUNDAIR ONDERWIJS**

	J	M	T
<b><u>EU-landen</u></b>			
Bulgarije	27	15	42
Cyprus	1	-	1
Duitsland	2	7	9
Frankrijk	5	6	11
Italië	9	6	15
Nederland	112	20	132
Polen	19	8	27
Portugal	12	11	23
Roemenië	30	17	47
Slovaakse Republiek	21	23	44
Spanje	5	3	8
Tsjechische Republiek	4	4	8
Verenigd Koninkrijk	2	2	4
Zweden	1	-	1
<b>Totaal</b>	<b>250</b>	<b>122</b>	<b>372</b>
<b><u>Niet-EU-landen</u></b>			
Albanië	8	2	10
Bosnië en Herzegovina	12	6	18
Kosovo	16	5	21
Kroatië	4	2	6
Macedonië	10	15	25
Moldavië	1	-	1
Montenegro	8	6	14
Oekraïne	2	2	4
Rusland	17	7	24
Servië	48	41	89
Wit-Rusland (Belarus)	-	1	1
<b>Totaal</b>	<b>126</b>	<b>87</b>	<b>213</b>
<b>Totaal Europa</b>	<b>376</b>	<b>209</b>	<b>585</b>
<b>AFRIKA</b>			
Algerije	1	1	2
Angola	3	6	9
Benin	-	1	1
Congo-Brazzaville	-	1	1
Congo-Kinshasa	5	11	16
Egypte	1	-	1
Eritrea	3	-	3
Ethiopië	1	3	4
Gambia	2	1	3
Ghana	9	12	21
Guinee	5	4	9
Ivoorkust	1	1	2
Kameroen	3	4	7
Liberia	-	2	2
Marokko	52	49	101
Mauritanië	2	-	2
Niger	1	-	1
Nigeria	9	2	11
Rwanda	-	1	1
Senegal	4	1	5
Sierra Leone	2	3	5
Soedan	1	-	1
Somalië	2	1	3
Togo	1	1	2
Tunesië	1	-	1
Zuid-Afrika	1	-	1
<b>Totaal Afrika</b>	<b>110</b>	<b>105</b>	<b>215</b>
<b>AMERIKA</b>			
Brazilië	6	3	9
Canada	-	1	1
Dominica (Eiland)	1	-	1
Ecuador	4	2	6
Paraguay	-	1	1
Verenigde Staten van Amerika	-	2	2
<b>Totaal Amerika</b>	<b>11</b>	<b>9</b>	<b>20</b>

**AANTAL LEERLINGEN VAN VREEMDE NATIONALITEIT  
IN HET DEELTIJDS BEROEPSSECUNDAIR ONDERWIJS (vervolg)**

	J	M	T
<b>AZIE</b>			
Afghanistan	82	3	85
Armenië	10	3	13
Azerbeidzjan	2	1	3
Cambodja	1	-	1
China	2	3	5
Filipijnen	1	-	1
Georgië	4	1	5
India	12	-	12
Irak	19	3	22
Iran	12	2	14
Israël	-	3	3
Jordanië	-	1	1
Kazachstan	1	-	1
Libanon	1	-	1
Mongolië	7	1	8
Nepal	1	1	2
Oezbekistan	-	1	1
Pakistan	9	1	10
Sri Lanka	1	-	1
Syrië	4	1	5
Thailand	5	4	9
Turkije	42	27	69
Vietnam	3	-	3
<b>Totaal Azië</b>	<b>219</b>	<b>56</b>	<b>275</b>
<b>ANDERE</b>			
Vaderlandsloos/Staatloos	5	2	7
Vluchtelingen van diverse herkomst	26	10	36
<b>Totaal Andere</b>	<b>31</b>	<b>12</b>	<b>43</b>
<b>ALGEMEEN TOTAAL</b>	<b>747</b>	<b>391</b>	<b>1.138</b>

**AANTAL CURSISTEN VAN VREEMDE NATIONALITEIT  
in HBO5 verpleegkunde op 1 februari 2010**

	J	M	T
<b>EUROPA</b>			
<b><u>EU-landen</u></b>			
Bulgarije	-	1	1
Duitsland	-	2	2
Frankrijk	-	1	1
Italië	1	9	10
Nederland	11	49	60
Polen	-	7	7
Portugal	-	1	1
Roemenië	-	2	2
Slovaakse Republiek	-	1	1
Spanje	-	3	3
Tsjechische Republiek	-	1	1
Verenigd Koninkrijk	1	1	2
<b>Totaal</b>	<b>13</b>	<b>78</b>	<b>91</b>
<b><u>Niet-EU-landen</u></b>			
Albanië	-	3	3
Kroatië	-	1	1
Macedonië	-	1	1
Oekraïne	-	3	3
Rusland	-	15	15
Servië	-	2	2
Wit-Rusland (Belarus)	-	4	4
Zwitserland	-	1	1
<b>Totaal</b>	<b>-</b>	<b>30</b>	<b>30</b>
<b>Totaal Europa</b>	<b>13</b>	<b>108</b>	<b>121</b>
<b>AFRIKA</b>			
Algerije	-	1	1
Angola	1	5	6
Congo-Brazzaville	-	2	2
Congo-Kinshasa	1	12	13
Ethiopië	1	2	3
Gambia	-	1	1
Ghana	-	5	5
Guinee	1	-	1
Ivoorkust	-	2	2
Kaapverdië	-	2	2
Kameroen	1	8	9
Kenia	1	3	4
Liberia	-	1	1
Marokko	1	13	14
Niger	1	-	1
Nigeria	-	7	7
Rwanda	2	6	8
Senegal	1	1	2
Soedan	1	1	2
Togo	-	2	2
Tunesië	-	1	1
<b>Totaal Afrika</b>	<b>12</b>	<b>75</b>	<b>87</b>
<b>AMERIKA</b>			
Bolivië	1	-	1
Brazilië	-	4	4
Chili	-	1	1
Colombia	-	1	1
Ecuador	-	1	1
Suriname	-	1	1
<b>Totaal Amerika</b>	<b>1</b>	<b>8</b>	<b>9</b>
<b>AZIE</b>			
Afghanistan	1	-	1
Armenië	-	5	5
China	-	1	1
Filipijnen	1	3	4
India	-	1	1
Irak	-	1	1
Kazachstan	-	1	1
Kirgizië	-	2	2
Maleisië	-	1	1
Oezbekistan	-	1	1
Thailand	-	3	3
Turkije	-	1	1
<b>Totaal Azië</b>	<b>2</b>	<b>20</b>	<b>22</b>

**AANTAL CURSISTEN VAN VREEMDE NATIONALITEIT  
in HBO5 verpleegkunde op 1 februari 2010 (vervolg)**

	J	M	T
<b>OCEANIE</b>			
Nieuw-Zeeland	-	1	1
<b>Totaal Oceanië</b>	<b>-</b>	<b>1</b>	<b>1</b>
<b>ANDERE</b>			
Vaderlandsloos/Staatloos	1	-	1
Vluchtelingen van diverse herkomst	2	-	2
<b>Totaal Andere</b>	<b>3</b>	<b>-</b>	<b>3</b>
<b>ALGEMEEN TOTAAL</b>	<b>31</b>	<b>212</b>	<b>243</b>



**HOGER ONDERWIJS**  
**Aantal inschrijvingen (1) van studenten met vreemde nationaliteit in het hoger onderwijs**

	Basisopleidingen (2)			Overige opleidingen (3)			Totaal		
	M	V	T	M	V	T	M	V	T
<b>EUROPA</b>									
<b>EU-landen</b>									
Bulgarije	37	66	103	25	50	75	62	116	178
Cyprus	4	3	7	8	7	15	12	10	22
Denemarken	10	15	25	3	4	7	13	19	32
Duitsland	117	235	352	119	112	231	236	347	583
Estland	7	10	17	1	7	8	8	17	25
Finland	2	12	14	6	6	12	8	18	26
Frankrijk	191	112	303	71	55	126	262	167	429
Griekenland	31	44	75	62	76	138	93	120	213
Hongarije	5	19	24	22	22	44	27	41	68
Ierland	10	12	22	15	12	27	25	24	49
Italië	69	82	151	155	135	290	224	217	441
Letland	5	14	19	9	5	14	14	19	33
Litouwen	6	15	21	10	16	26	16	31	47
Luxemburg	13	18	31	2	1	3	15	19	34
Malta	1	4	5	1	3	4	2	7	9
Nederland	1.541	2.728	4.269	326	380	706	1.867	3.108	4.975
Oostenrijk	8	12	20	17	15	32	25	27	52
Polen	48	118	166	64	127	191	112	245	357
Portugal	29	40	69	37	38	75	66	78	144
Roemenië	24	85	109	52	84	136	76	169	245
Slovaakse Republiek	6	17	23	14	10	24	20	27	47
Slovenië	2	9	11	3	5	8	5	14	19
Spanje	61	67	128	50	57	107	111	124	235
Tsjechische Republiek	8	13	21	6	15	21	14	28	42
Verenigd Koninkrijk	56	59	115	40	21	61	96	80	176
Zweden	7	19	26	2	3	5	9	22	31
<b>Totaal</b>	<b>2.298</b>	<b>3.828</b>	<b>6.126</b>	<b>1.120</b>	<b>1.266</b>	<b>2.386</b>	<b>3.418</b>	<b>5.094</b>	<b>8.512</b>
<b>Niet-EU-Landen</b>									
Albanië	20	38	58	6	11	17	26	49	75
Bosnië en Herzegovina	8	5	13	-	1	1	8	6	14
IJsland	-	2	2	1	3	4	1	5	6
Kosovo	9	16	25	5	6	11	14	22	36
Kroatië	8	8	16	15	7	22	23	15	38
Macedonië	7	5	12	4	9	13	11	14	25
Moldavië	2	10	12	3	3	6	5	13	18
Montenegro	1	2	3	2	1	3	3	3	6
Noorwegen	7	10	17	3	3	6	10	13	23
Oekraïne	29	77	106	17	22	39	46	99	145
Rusland	100	176	276	38	44	82	138	220	358
Servië	10	26	36	26	30	56	36	56	92
Wit-Rusland (Belarus)	13	27	40	8	8	16	21	35	56
Zwitserland	5	11	16	3	11	14	8	22	30
<b>Totaal</b>	<b>219</b>	<b>413</b>	<b>632</b>	<b>131</b>	<b>159</b>	<b>290</b>	<b>350</b>	<b>572</b>	<b>922</b>
<b>Totaal Europa</b>	<b>2.517</b>	<b>4.241</b>	<b>6.758</b>	<b>1.251</b>	<b>1.425</b>	<b>2.676</b>	<b>3.768</b>	<b>5.666</b>	<b>9.434</b>
<b>AFRIKA</b>									
Algerije	9	5	14	6	8	14	15	13	28
Angola	4	7	11	-	-	-	4	7	11
Benin	4	2	6	7	3	10	11	5	16
Botswana	-	-	-	-	2	2	-	2	2
Burkina Faso	2	4	6	3	-	3	5	4	9
Burundi	9	2	11	9	-	9	18	2	20
Centraal-Afrikaanse Republiek	1	-	1	-	-	-	1	-	1
Congo-Brazzaville	2	3	5	1	3	4	3	6	9
Congo-Kinshasa	20	14	34	59	5	64	79	19	98
Egypte	16	5	21	59	25	84	75	30	105
Eritrea	4	1	5	1	-	1	5	1	6
Ethiopië	69	12	81	105	13	118	174	25	199
Gabon	-	1	1	-	-	-	-	1	1
Gambia	-	-	-	1	-	1	1	-	1
Ghana	21	16	37	12	4	16	33	20	53
Guinee	9	2	11	1	-	1	10	2	12
Ivoorkust	-	1	1	6	2	8	6	3	9
Kameroen	110	75	185	61	22	83	171	97	268
Kenia	21	23	44	38	15	53	59	38	97
Liberia	1	1	2	-	-	-	1	1	2
Libië	2	-	2	12	3	15	14	3	17
Madagaskar	-	1	1	1	-	1	1	1	2
Malawi	5	1	6	1	1	2	6	2	8

## HOGER ONDERWIJS

## Aantal inschrijvingen (1) van studenten met vreemde nationaliteit in het hoger onderwijs (vervolg)

	Basisopleidingen (2)			Overige opleidingen (3)			Totaal		
	M	V	T	M	V	T	M	V	T
Mali	1	-	1	3	-	3	4	-	4
Marokko	165	71	236	15	5	20	180	76	256
Mauritanië	1	-	1	-	-	-	1	-	1
Mauritius (Eiland)	-	-	-	3	1	4	3	1	4
Mozambique	1	-	1	5	1	6	6	1	7
Namibië	-	-	-	2	-	2	2	-	2
Niger	2	3	5	4	-	4	6	3	9
Nigeria	65	27	92	60	16	76	125	43	168
Oeganda	25	12	37	35	10	45	60	22	82
Rwanda	21	16	37	15	2	17	36	18	54
Senegal	4	-	4	3	5	8	7	5	12
Sierra Leone	2	1	3	1	1	2	3	2	5
Soedan	3	-	3	4	3	7	7	3	10
Somalië	3	1	4	-	-	-	3	1	4
Tanzania	27	15	42	27	16	43	54	31	85
Togo	6	-	6	7	-	7	13	-	13
Tsjaad	2	2	4	-	-	-	2	2	4
Tunesië	12	1	13	2	4	6	14	5	19
Zambia	9	1	10	7	7	14	16	8	24
Zimbabwe	6	4	10	10	2	12	16	6	22
Zuid-Afrika	17	11	28	14	11	25	31	22	53
<b>Totaal Afrika</b>	<b>681</b>	<b>341</b>	<b>1.022</b>	<b>600</b>	<b>190</b>	<b>790</b>	<b>1.281</b>	<b>531</b>	<b>1.812</b>
<b>AMERIKA</b>									
Argentinië	2	6	8	1	10	11	3	16	19
Aruba	2	3	5	-	-	-	2	3	5
Bolivië	6	7	13	13	7	20	19	14	33
Brazilië	15	23	38	26	28	54	41	51	92
Canada	23	20	43	17	13	30	40	33	73
Caymaneilanden	-	-	-	1	-	1	1	-	1
Chili	5	7	12	17	10	27	22	17	39
Colombia	19	13	32	40	30	70	59	43	102
Costa Rica	3	1	4	-	1	1	3	2	5
Cuba	-	1	1	18	13	31	18	14	32
Dominica	-	1	1	-	-	-	-	1	1
Ecuador	13	18	31	30	27	57	43	45	88
El Salvador	4	2	6	2	-	2	6	2	8
Guatemala	-	1	1	3	1	4	3	2	5
Guyana	-	2	2	1	-	1	1	2	3
Haiti	-	-	-	1	-	1	1	-	1
Honduras	-	-	-	-	1	1	-	1	1
Jamaica	1	2	3	-	-	-	1	2	3
Maagdeneilanden (Amerikaanse)	1	-	1	-	1	1	1	1	2
Maagdeneilanden (Britse)	-	-	-	-	1	1	-	1	1
Mexico	22	13	35	19	13	32	41	26	67
Nicaragua	1	1	2	-	2	2	1	3	4
Panama	1	1	2	1	2	3	2	3	5
Paraguay	1	1	2	-	-	-	1	1	2
Peru	8	10	18	15	20	35	23	30	53
Puerto Rico	-	1	1	-	1	1	-	2	2
Saint Lucia	-	-	-	-	2	2	-	2	2
Suriname	15	63	78	-	6	6	15	69	84
Trinidad en Tobago	-	-	-	3	-	3	3	-	3
Uruguay	-	1	1	-	3	3	-	4	4
Venezuela	1	1	2	5	4	9	6	5	11
Verenigde Staten van Amerika	52	36	88	83	42	125	135	78	213
<b>Totaal Amerika</b>	<b>195</b>	<b>235</b>	<b>430</b>	<b>296</b>	<b>238</b>	<b>534</b>	<b>491</b>	<b>473</b>	<b>964</b>
<b>AZIE</b>									
Afghanistan	13	11	24	-	1	1	13	12	25
Armenië	34	48	82	1	3	4	35	51	86
Azerbeidzjan	5	10	15	5	3	8	10	13	23
Bangladesh	57	5	62	33	10	43	90	15	105
Cambodja	3	2	5	6	3	9	9	5	14
China	226	212	438	333	294	627	559	506	1.065
Filipijnen	21	33	54	13	12	25	34	45	79
Georgië	11	14	25	2	-	2	13	14	27
Hongkong	-	2	2	-	1	1	-	3	3
India	77	35	112	262	93	355	339	128	467
Indonesië	19	43	62	29	21	50	48	64	112
Irak	17	7	24	3	4	7	20	11	31
Iran	85	105	190	155	101	256	240	206	446
Israël	4	8	12	2	7	9	6	15	21

**HOGER ONDERWIJS**  
**Aantal inschrijvingen (1) van studenten met vreemde nationaliteit in het hoger onderwijs (vervolg)**

	Basisopleidingen (2)			Overige opleidingen (3)			Totaal		
	M	V	T	M	V	T	M	V	T
Japan	14	29	43	14	11	25	28	40	68
Jordanië	13	2	15	7	11	18	20	13	33
Kazachstan	26	49	75	-	3	3	26	52	78
Kirgizië	8	19	27	3	2	5	11	21	32
Laos	-	-	-	3	1	4	3	1	4
Libanon	7	8	15	20	5	25	27	13	40
Macao	-	-	-	3	1	4	3	1	4
Maleisië	4	2	6	12	6	18	16	8	24
Mongolië	7	10	17	-	-	-	7	10	17
Myanmar	-	1	1	1	2	3	1	3	4
Nepal	21	11	32	19	1	20	40	12	52
Oezbekistan	22	36	58	9	3	12	31	39	70
Oman	-	-	-	1	-	1	1	-	1
Pakistan	19	5	24	32	2	34	51	7	58
Palestina	10	6	16	47	9	56	57	15	72
Saoedi-Arabië	-	-	-	4	-	4	4	-	4
Singapore	1	-	1	2	-	2	3	-	3
Sri Lanka	4	2	6	8	7	15	12	9	21
Syrië	11	4	15	11	6	17	22	10	32
Tadzjikistan	-	1	1	-	-	-	-	1	1
Taiwan	29	21	50	25	13	38	54	34	88
Thailand	8	12	20	12	14	26	20	26	46
Turkije	72	57	129	64	72	136	136	129	265
Turkmenistan	1	1	2	-	-	-	1	1	2
Vietnam	32	41	73	91	87	178	123	128	251
Zuid-Korea	13	18	31	10	5	15	23	23	46
<b>Totaal Azië</b>	<b>894</b>	<b>870</b>	<b>1.764</b>	<b>1.242</b>	<b>814</b>	<b>2.056</b>	<b>2.136</b>	<b>1.684</b>	<b>3.820</b>
<b>OCEANIE</b>									
Australië	13	15	28	4	2	6	17	17	34
Guam	-	-	-	1	-	1	1	-	1
Nieuw-Zeeland	4	2	6	6	1	7	10	3	13
Samoa	1	-	1	-	-	-	1	-	1
<b>Totaal Oceanië</b>	<b>18</b>	<b>17</b>	<b>35</b>	<b>11</b>	<b>3</b>	<b>14</b>	<b>29</b>	<b>20</b>	<b>49</b>
<b>ANDERE</b>									
Vaderlandsloos/Staatloos	4	5	9	2	-	2	6	5	11
Vluchtelingen van diverse herkomst	23	19	42	3	-	3	26	19	45
<b>Totaal andere</b>	<b>27</b>	<b>24</b>	<b>51</b>	<b>5</b>	<b>-</b>	<b>5</b>	<b>32</b>	<b>24</b>	<b>56</b>
<b>ALGEMEEN TOTAAL</b>	<b>4.332</b>	<b>5.728</b>	<b>10.060</b>	<b>3.405</b>	<b>2.670</b>	<b>6.075</b>	<b>7.737</b>	<b>8.398</b>	<b>16.135</b>

- (1) Het betreft inschrijvingen van studenten met een diplomacontract en dit in een instelling van het hoger onderwijs in het huidige academiejaar. Een student kan meerdere inschrijvingen hebben. De gegevens in deze tabel kunnen niet vergeleken worden met de gegevens van voor het academiejaar 2008-2009.
- (2) Professioneel en academisch gerichte bachelor, basisopleidingen van twee cycli (2de cyclus van 2), master na professioneel gerichte bachelor en master.
- (3) Bachelor na bachelor, master na master, voorbereidingsprogramma, schakelprogramma, specifieke lerarenopleiding na professioneel gerichte bachelor, specifieke lerarenopleiding na master, academische en initiële lerarenopleidingen, academische graad van doctor, doctoraatsopleidingen, specialisatie opleiding GGS

**CURSISTEN VAN VREEMDE NATIONALITEIT  
IN HET SECUNDAIR VOLWASSENENONDERWIJS (1)**

**Referteperiode 1/4/2009 - 31/3/2010**

	Lineair onderwijs			Modulair onderwijs			Totaal		
	M	V	T	M	V	T	M	V	T
<b>EUROPA</b>									
<b><u>EU-landen</u></b>									
Bulgarije	1	7	8	454	687	1.141	455	694	1.149
Cyprus	-	-	-	1	4	5	1	4	5
Denemarken	-	2	2	27	52	79	27	54	81
Duitsland	6	11	17	405	806	1.211	411	817	1.228
Estland	-	1	1	12	63	75	12	64	76
Finland	-	1	1	31	99	130	31	100	131
Frankrijk	2	3	5	866	1.210	2.076	868	1.213	2.081
Griekenland	1	5	6	108	138	246	109	143	252
Hongarije	-	4	4	111	236	347	111	240	351
Ierland	4	3	7	69	69	138	73	72	145
Italië	21	17	38	676	660	1.336	697	677	1.374
Letland	-	1	1	28	94	122	28	95	123
Litouwen	-	-	-	64	139	203	64	139	203
Luxemburg	-	-	-	7	19	26	7	19	26
Malta	-	-	-	12	6	18	12	6	18
Nederland	36	36	72	3.896	4.561	8.457	3.932	4.597	8.529
Oostenrijk	2	1	3	36	78	114	38	79	117
Polen	4	25	29	1.169	2.617	3.786	1.173	2.642	3.815
Portugal	1	-	1	343	394	737	344	394	738
Roemenië	4	6	10	544	975	1.519	548	981	1.529
Slovaakse Republiek	2	2	4	122	171	293	124	173	297
Slovenië	-	1	1	15	40	55	15	41	56
Spanje	29	47	76	590	731	1.321	619	778	1.397
Tsjechische Republiek	-	4	4	83	180	263	83	184	267
Verenigd Koninkrijk	2	1	3	388	453	841	390	454	844
Zweden	1	-	1	57	127	184	58	127	185
<b>Totaal</b>	<b>116</b>	<b>178</b>	<b>294</b>	<b>10.114</b>	<b>14.609</b>	<b>24.723</b>	<b>10.230</b>	<b>14.787</b>	<b>25.017</b>
<b><u>Niet-EU-landen</u></b>									
Albanië	2	-	2	182	182	364	184	182	366
Bosnië en Herzegovina	-	-	-	79	58	137	79	58	137
IJsland	-	-	-	1	9	10	1	9	10
Kosovo	-	-	-	216	145	361	216	145	361
Kroatië	-	1	1	20	45	65	20	46	66
Liechtenstein	-	-	-	1	-	1	1	-	1
Macedonië	-	-	-	109	74	183	109	74	183
Moldavië	-	3	3	51	113	164	51	116	167
Montenegro	-	-	-	26	16	42	26	16	42
Noorwegen	-	-	-	9	37	46	9	37	46
Oekraïne	3	7	10	154	528	682	157	535	692
Rusland	9	15	24	1.057	1.752	2.809	1.066	1.767	2.833
San Marino	-	-	-	1	1	2	1	1	2
Servië	-	1	1	206	199	405	206	200	406
Wit-Rusland (Belarus)	1	3	4	86	198	284	87	201	288
Zwitserland	-	-	-	25	53	78	25	53	78
<b>Totaal</b>	<b>15</b>	<b>30</b>	<b>45</b>	<b>2.223</b>	<b>3.410</b>	<b>5.633</b>	<b>2.238</b>	<b>3.440</b>	<b>5.678</b>
<b>Totaal Europa</b>	<b>131</b>	<b>208</b>	<b>339</b>	<b>12.337</b>	<b>18.019</b>	<b>30.356</b>	<b>12.468</b>	<b>18.227</b>	<b>30.695</b>
<b>AFRIKA</b>									
Algerije	-	-	-	462	160	622	462	160	622
Angola	-	-	-	111	112	223	111	112	223
Benin	1	-	1	20	15	35	21	15	36
Botswana	-	-	-	-	1	1	-	1	1
Burkina Faso	-	-	-	26	16	42	26	16	42
Burundi	-	-	-	74	112	186	74	112	186
Centraal-Afrikaanse Republiek	-	-	-	6	4	10	6	4	10
Congo-Brazzaville	-	-	-	48	53	101	48	53	101
Congo-Kinshasa	3	1	4	440	644	1.084	443	645	1.088
Djibouti	-	-	-	22	12	34	22	12	34
Egypte	1	-	1	242	79	321	243	79	322
Equatoriaal-Guinea	-	-	-	1	3	4	1	3	4
Eritrea	-	-	-	28	10	38	28	10	38
Ethiopië	-	-	-	107	97	204	107	97	204
Gabon	-	-	-	5	4	9	5	4	9
Gambia	-	-	-	48	23	71	48	23	71
Ghana	2	-	2	313	184	497	315	184	499
Guinee	-	-	-	227	111	338	227	111	338
Guinee-Bissau	-	-	-	7	4	11	7	4	11
Ivoorkust	1	-	1	73	60	133	74	60	134
Kaapverdië	-	-	-	7	11	18	7	11	18
Kameroen	1	-	1	338	387	725	339	387	726

**CURSISTEN VAN VREEMDE NATIONALITEIT  
IN HET SECUNDAIR VOLWASSENENONDERWIJS (1) (vervolg)**

**Referteperiode 1/4/2009 - 31/3/2010**

	Lineair onderwijs			Modulair onderwijs			Totaal		
	M	V	T	M	V	T	M	V	T
Kenia	-	-	-	56	104	160	56	104	160
Lesotho	-	-	-	1	2	3	1	2	3
Liberia	-	-	-	34	25	59	34	25	59
Libië	-	1	1	23	6	29	23	7	30
Madagaskar	-	-	-	5	23	28	5	23	28
Malawi	-	-	-	1	5	6	1	5	6
Mali	-	-	-	18	13	31	18	13	31
Marokko	1	1	2	3.987	2.429	6.416	3.988	2.430	6.418
Mauritanië	-	-	-	76	4	80	76	4	80
Mauritius (Eiland)	-	-	-	11	18	29	11	18	29
Mozambique	-	-	-	3	9	12	3	9	12
Namibië	-	-	-	3	9	12	3	9	12
Niger	-	-	-	80	42	122	80	42	122
Nigeria	1	1	2	317	290	607	318	291	609
Oeganda	-	-	-	20	47	67	20	47	67
Rwanda	2	-	2	196	272	468	198	272	470
Sao Tome en Principe	-	-	-	1	-	1	1	-	1
Senegal	-	-	-	119	58	177	119	58	177
Seychellen	-	-	-	1	-	1	1	-	1
Sierra Leone	-	-	-	80	39	119	80	39	119
Soedan	-	1	1	99	38	137	99	39	138
Somalië	-	-	-	101	40	141	101	40	141
Swaziland	-	-	-	-	2	2	-	2	2
Tanzania	1	-	1	26	20	46	27	20	47
Togo	-	-	-	116	74	190	116	74	190
Tsjaad	-	-	-	16	10	26	16	10	26
Tunesië	-	-	-	268	152	420	268	152	420
Zambia	-	-	-	4	15	19	4	15	19
Zimbabwe	-	-	-	8	9	17	8	9	17
Zuid-Afrika	-	1	1	28	61	89	28	62	90
<b>Totaal Afrika</b>	<b>14</b>	<b>6</b>	<b>20</b>	<b>8.303</b>	<b>5.918</b>	<b>14.221</b>	<b>8.317</b>	<b>5.924</b>	<b>14.241</b>
<b>AMERIKA</b>									
Argentinië	-	1	1	37	70	107	37	71	108
Bahama's	-	-	-	1	6	7	1	6	7
Belize	-	-	-	4	7	11	4	7	11
Bermuda	-	-	-	1	-	1	1	-	1
Bolivië	-	2	2	27	63	90	27	65	92
Brazilië	5	10	15	412	1.163	1.575	417	1.173	1.590
Canada	2	1	3	27	70	97	29	71	100
Chili	-	6	6	56	98	154	56	104	160
Colombia	4	5	9	112	223	335	116	228	344
Costa Rica	-	-	-	14	14	28	14	14	28
Cuba	-	-	-	51	99	150	51	99	150
Dominica (Eiland)	-	-	-	6	3	9	6	3	9
Dominicaanse Republiek	-	-	-	64	56	120	64	56	120
Ecuador	2	2	4	138	290	428	140	292	432
El Salvador	-	-	-	9	17	26	9	17	26
Falklandeilanden	-	-	-	-	1	1	-	1	1
Frans-Guyana	-	-	-	3	1	4	3	1	4
Grenada	-	-	-	1	-	1	1	-	1
Guadeloupe	-	-	-	1	-	1	1	-	1
Guatemala	-	-	-	15	14	29	15	14	29
Guyana	-	-	-	2	1	3	2	1	3
Haiti	-	-	-	4	11	15	4	11	15
Honduras	-	-	-	7	15	22	7	15	22
Jamaïca	-	-	-	14	10	24	14	10	24
Maagdeneilanden (Amerikaanse)	-	-	-	1	-	1	1	-	1
Martinique	-	-	-	1	-	1	1	-	1
Mexico	1	5	6	75	164	239	76	169	245
Nederlandse Antillen	-	-	-	1	2	3	1	2	3
Nicaragua	1	-	1	7	14	21	8	14	22
Panama	-	-	-	3	3	6	3	3	6
Paraguay	-	-	-	8	27	35	8	27	35
Peru	2	2	4	105	230	335	107	232	339
Saint Lucia	-	-	-	-	3	3	-	3	3
Suriname	-	-	-	9	13	22	9	13	22
Trinidad en Tobago	-	-	-	3	2	5	3	2	5
Turks- en Caicoseilanden	-	-	-	-	3	3	-	3	3
Uruguay	-	-	-	6	12	18	6	12	18
Venezuela	-	-	-	30	69	99	30	69	99
Verenigde Staten van Amerika	4	7	11	169	267	436	173	274	447
<b>Totaal Amerika</b>	<b>21</b>	<b>41</b>	<b>62</b>	<b>1.424</b>	<b>3.041</b>	<b>4.465</b>	<b>1.445</b>	<b>3.082</b>	<b>4.527</b>

**CURSISTEN VAN VREEMDE NATIONALITEIT  
IN HET SECUNDAIR VOLWASSENENONDERWIJS (1) (vervolg)**

**Referteperiode 1/4/2009 - 31/3/2010**

	Lineair onderwijs			Modulair onderwijs			Totaal		
	M	V	T	M	V	T	M	V	T
<b>AZIE</b>									
Afghanistan	-	-	-	579	152	731	579	152	731
Armenië	2	2	4	579	746	1.325	581	748	1.329
Azerbeidzjan	-	-	-	38	57	95	38	57	95
Bangladesh	-	1	1	107	54	161	107	55	162
Bhutan	-	-	-	27	13	40	27	13	40
Brunei	-	-	-	1	-	1	1	-	1
Cambodja	-	-	-	9	22	31	9	22	31
China	19	23	42	570	916	1.486	589	939	1.528
Filipijnen	1	1	2	104	680	784	105	681	786
Georgië	1	-	1	204	183	387	205	183	388
Hongkong	-	-	-	1	12	13	1	12	13
India	6	1	7	428	316	744	434	317	751
Indonesië	-	1	1	44	165	209	44	166	210
Irak	4	3	7	693	255	948	697	258	955
Iran	9	8	17	596	492	1.088	605	500	1.105
Israël	-	-	-	63	49	112	63	49	112
Japan	8	8	16	68	281	349	76	289	365
Jemen	-	-	-	8	7	15	8	7	15
Jordanië	-	-	-	45	20	65	45	20	65
Kazachstan	1	-	1	65	177	242	66	177	243
Kirgizë	-	-	-	29	89	118	29	89	118
Koeweit	-	-	-	4	1	5	4	1	5
Laos	-	-	-	6	6	12	6	6	12
Libanon	-	2	2	122	47	169	122	49	171
Malediven	-	-	-	1	1	2	1	1	2
Maleisië	-	1	1	15	33	48	15	34	49
Mongolië	1	1	2	69	178	247	70	179	249
Myanmar	-	-	-	11	10	21	11	10	21
Nepal	1	-	1	287	174	461	288	174	462
Noord-Korea	-	-	-	3	3	6	3	3	6
Oezbekistan	-	-	-	58	143	201	58	143	201
Pakistan	1	-	1	340	156	496	341	156	497
Palestina	3	-	3	80	23	103	83	23	106
Saoedi-Arabië	-	-	-	6	8	14	6	8	14
Singapore	-	-	-	3	25	28	3	25	28
Sri Lanka	-	1	1	121	58	179	121	59	180
Syrië	-	-	-	214	100	314	214	100	314
Tadzjikistan	-	-	-	6	5	11	6	5	11
Taiwan	1	2	3	22	49	71	23	51	74
Thailand	2	1	3	59	588	647	61	589	650
Timor Leste	-	-	-	1	-	1	1	-	1
Turkije	6	9	15	1.531	1.176	2.707	1.537	1.185	2.722
Turkmenistan	-	-	-	9	6	15	9	6	15
Vietnam	6	3	9	32	92	124	38	95	133
Zuid-Korea	11	6	17	24	88	112	35	94	129
<b>Totaal Azië</b>	<b>83</b>	<b>74</b>	<b>157</b>	<b>7.282</b>	<b>7.656</b>	<b>14.938</b>	<b>7.365</b>	<b>7.730</b>	<b>15.095</b>
<b>OCEANIE</b>									
Amerikaans-Samoa	-	-	-	-	2	2	-	2	2
Australië	-	1	1	30	54	84	30	55	85
Frans-Polynesië	-	-	-	-	1	1	-	1	1
Nieuw-Zeeland	-	1	1	8	10	18	8	11	19
Vanuatu	-	-	-	-	1	1	-	1	1
Wallis en Futuna	-	-	-	1	-	1	1	-	1
<b>Totaal Oceanië</b>	<b>-</b>	<b>2</b>	<b>2</b>	<b>39</b>	<b>68</b>	<b>107</b>	<b>39</b>	<b>70</b>	<b>109</b>
<b>ANDERE</b>									
Shape	-	-	-	21	40	61	21	40	61
Vaderlandsloos/Staatloos	-	-	-	49	62	111	49	62	111
Vluchtelingen van diverse herkomst	-	-	-	184	128	312	184	128	312
<b>Totaal Andere</b>	<b>-</b>	<b>-</b>	<b>-</b>	<b>254</b>	<b>230</b>	<b>484</b>	<b>254</b>	<b>230</b>	<b>484</b>
<b>ALGEMEEN TOTAAL</b>	<b>249</b>	<b>331</b>	<b>580</b>	<b>29.639</b>	<b>34.932</b>	<b>64.571</b>	<b>29.888</b>	<b>35.263</b>	<b>65.151</b>

(1) Iemand die zich in de loop van de referentieperiode inschrijft voor een opleiding in het lineair stelsel en voor een opleiding in het modulair stelsel, wordt in deze tabel tweemaal geteld.

**CURSISTEN VAN VREEMDE NATIONALITEIT  
IN HET HOGER BEROEPSONDERWIJS VAN HET VOLWASSENENONDERWIJS  
EN DE SPECIFIEKE LERARENOPLEIDING (1)**

Referteperiode 1/4/2009 - 31/3/2010

	Lineair onderwijs			Modulair onderwijs			Totaal		
	M	V	T	M	V	T	M	V	T
<b>EUROPA</b>									
<b><u>EU-landen</u></b>									
Bulgarije	-	1	1	3	9	12	3	10	13
Denemarken	-	-	-	-	1	1	-	1	1
Duitsland	1	-	1	4	15	19	5	15	20
Estland	-	-	-	-	4	4	-	4	4
Finland	-	-	-	-	2	2	-	2	2
Frankrijk	-	1	1	6	4	10	6	5	11
Hongarije	-	-	-	-	3	3	-	3	3
Ierland	-	-	-	-	1	1	-	1	1
Italië	1	1	2	5	17	22	6	18	24
Letland	-	-	-	-	4	4	-	4	4
Litouwen	-	-	-	-	3	3	-	3	3
Nederland	11	8	19	161	131	292	172	139	311
Polen	-	-	-	1	30	31	1	30	31
Portugal	-	-	-	5	3	8	5	3	8
Roemenië	-	-	-	5	5	10	5	5	10
Slovaakse Republiek	-	-	-	-	6	6	-	6	6
Spanje	1	-	1	6	17	23	7	17	24
Tsjechische Republiek	-	-	-	-	2	2	-	2	2
Verenigd Koninkrijk	-	-	-	4	5	9	4	5	9
<b>Totaal</b>	<b>14</b>	<b>11</b>	<b>25</b>	<b>200</b>	<b>262</b>	<b>462</b>	<b>214</b>	<b>273</b>	<b>487</b>
<b><u>Niet EU-landen</u></b>									
Albanië	3	-	3	2	3	5	5	3	8
Bosnië en Herzegovina	-	-	-	1	1	2	1	1	2
Kosovo	-	-	-	1	1	2	1	1	2
Moldavië	-	-	-	1	4	5	1	4	5
Oekraïne	-	1	1	2	16	18	2	17	19
Rusland	5	1	6	13	39	52	18	40	58
Servië	1	1	2	2	2	4	3	3	6
Wit-Rusland (Belarus)	-	-	-	2	4	6	2	4	6
Zwitserland	-	-	-	-	1	1	-	1	1
<b>Totaal</b>	<b>9</b>	<b>3</b>	<b>12</b>	<b>24</b>	<b>71</b>	<b>95</b>	<b>33</b>	<b>74</b>	<b>107</b>
<b>Totaal Europa</b>	<b>23</b>	<b>14</b>	<b>37</b>	<b>224</b>	<b>333</b>	<b>557</b>	<b>247</b>	<b>347</b>	<b>594</b>
<b>AFRIKA</b>									
Algerije	-	-	-	3	-	3	3	-	3
Angola	-	-	-	-	1	1	-	1	1
Benin	-	-	-	-	1	1	-	1	1
Burundi	-	-	-	1	1	2	1	1	2
Congo-Brazzaville	1	-	1	1	-	1	2	-	2
Congo-Kinshasa	1	1	2	4	2	6	5	3	8
Djibouti	-	-	-	1	-	1	1	-	1
Egypte	1	-	1	1	-	1	2	-	2
Ethiopië	-	-	-	1	-	1	1	-	1
Ghana	-	-	-	2	1	3	2	1	3
Guinee	-	-	-	1	-	1	1	-	1
Kameroen	-	-	-	5	3	8	5	3	8
Kenia	-	-	-	3	1	4	3	1	4
Mali	-	-	-	1	-	1	1	-	1
Marokko	5	-	5	35	16	51	40	16	56
Namibië	-	-	-	-	2	2	-	2	2
Niger	1	-	1	-	-	-	1	-	1
Nigeria	1	-	1	2	-	2	3	-	3
Rwanda	-	1	1	3	4	7	3	5	8
Senegal	-	-	-	2	-	2	2	-	2
Sierra Leone	-	-	-	-	1	1	-	1	1
Soedan	1	-	1	5	-	5	6	-	6
Somalië	-	-	-	-	1	1	-	1	1
Tanzania	-	-	-	-	1	1	-	1	1
Tunesië	1	-	1	7	1	8	8	1	9
Zambia	-	-	-	-	1	1	-	1	1
Zuid-Afrika	-	-	-	-	1	1	-	1	1
<b>Totaal Afrika</b>	<b>12</b>	<b>2</b>	<b>14</b>	<b>78</b>	<b>38</b>	<b>116</b>	<b>90</b>	<b>40</b>	<b>130</b>

**CURSISTEN VAN VREEMDE NATIONALITEIT  
IN HET HOGER BEROEPSONDERWIJS VAN HET VOLWASSENENONDERWIJS  
EN DE SPECIFIEKE LERARENOPLEIDING (1)(vervolg)**

**Referteperiode 1/4/2009 - 31/3/2010**

	Lineair onderwijs			Modulair onderwijs			Totaal		
	M	V	T	M	V	T	M	V	T
<b>AMERIKA</b>									
Bahama's	-	-	-	1	-	1	1	-	1
Belize	-	-	-	2	2	4	2	2	4
Bermuda	-	-	-	1	-	1	1	-	1
Bolivië	-	-	-	1	-	1	1	-	1
Brazilië	-	1	1	1	3	4	1	4	5
Canada	-	-	-	1	-	1	1	-	1
Colombia	-	-	-	1	3	4	1	3	4
Costa Rica	-	-	-	1	-	1	1	-	1
Ecuador	-	-	-	-	3	3	-	3	3
El Salvador	-	-	-	1	-	1	1	-	1
Mexico	-	-	-	2	4	6	2	4	6
Nederlandse Antillen	-	-	-	1	-	1	1	-	1
Peru	-	-	-	2	1	3	2	1	3
Suriname	-	-	-	1	2	3	1	2	3
Venezuela	-	-	-	-	3	3	-	3	3
Verenigde Staten van Amerika	-	-	-	3	2	5	3	2	5
<b>Totaal Amerika</b>	<b>-</b>	<b>1</b>	<b>1</b>	<b>19</b>	<b>23</b>	<b>42</b>	<b>19</b>	<b>24</b>	<b>43</b>
<b>AZIE</b>									
Afghanistan	-	-	-	6	-	6	6	-	6
Armenië	-	-	-	5	13	18	5	13	18
Azerbeidzjan	-	-	-	-	2	2	-	2	2
China	2	1	3	4	17	21	6	18	24
Georgië	-	-	-	-	1	1	-	1	1
India	-	-	-	-	1	1	-	1	1
Indonesië	-	-	-	-	2	2	-	2	2
Irak	-	-	-	3	1	4	3	1	4
Iran	3	-	3	25	11	36	28	11	39
Israël	-	1	1	1	-	1	1	1	2
Japan	-	-	-	-	2	2	-	2	2
Kazachstan	2	-	2	5	14	19	7	14	21
Kirgizië	-	-	-	1	7	8	1	7	8
Mongolië	1	-	1	-	1	1	1	1	2
Nepal	1	-	1	1	-	1	2	-	2
Noord-Korea	-	-	-	1	-	1	1	-	1
Oezbekistan	1	-	1	5	24	29	6	24	30
Pakistan	-	-	-	2	1	3	2	1	3
Syrië	-	-	-	1	-	1	1	-	1
Tadzjikistan	-	-	-	-	1	1	-	1	1
Taiwan	-	-	-	-	1	1	-	1	1
Thailand	-	-	-	4	17	21	4	17	21
Turkije	-	-	-	10	6	16	10	6	16
<b>Totaal Azië</b>	<b>10</b>	<b>2</b>	<b>12</b>	<b>74</b>	<b>122</b>	<b>196</b>	<b>84</b>	<b>124</b>	<b>208</b>
<b>ANDERE</b>									
Shape	-	-	-	1	-	1	1	-	1
Vaderlandsloos/Staatloos	-	-	-	2	2	4	2	2	4
Vluchtelingen van diverse herkomst	-	-	-	2	1	3	2	1	3
<b>Totaal Andere</b>	<b>-</b>	<b>-</b>	<b>-</b>	<b>5</b>	<b>3</b>	<b>8</b>	<b>5</b>	<b>3</b>	<b>8</b>
<b>ALGEMEEN TOTAAL</b>	<b>45</b>	<b>19</b>	<b>64</b>	<b>400</b>	<b>519</b>	<b>919</b>	<b>445</b>	<b>538</b>	<b>983</b>

(1) Iemand die zich in de loop van de referteperiode inschrijft voor een opleiding in het lineair stelsel en voor een opleiding in het modulair stelsel, wordt in deze tabel tweemaal geteld.



**AANTAL LEERLINGEN VAN VREEMDE NATIONALITEIT IN HET DEELTIJDS KUNSTONDERWIJS**

	Studierichting Beeldende kunst			Studierichtingen Muziek, Woordkunst, Dans			Totaal		
	M	V	T	M	V	T	M	V	T
<b><i>EU-landen</i></b>									
Bulgarije	2	10	12	4	5	9	6	15	21
Denemarken	1	4	5	2	5	7	3	9	12
Duitsland	15	40	55	24	44	68	39	84	123
Estland	-	1	1	-	3	3	-	4	4
Finland	1	3	4	-	-	-	1	3	4
Frankrijk	14	27	41	12	29	41	26	56	82
Griekenland	1	4	5	3	4	7	4	8	12
Hongarije	-	3	3	2	4	6	2	7	9
Ierland	1	4	5	3	5	8	4	9	13
Italië	13	13	26	14	36	50	27	49	76
Letland	-	3	3	-	3	3	-	6	6
Litouwen	1	1	2	-	1	1	1	2	3
Luxemburg	-	2	2	-	1	1	-	3	3
Malta	-	2	2	1	3	4	1	5	6
Nederland	631	2.239	2.870	458	695	1.153	1.089	2.934	4.023
Oostenrijk	-	4	4	1	3	4	1	7	8
Polen	6	16	22	9	18	27	15	34	49
Portugal	6	6	12	7	10	17	13	16	29
Roemenië	1	2	3	4	10	14	5	12	17
Slovaakse Republiek	-	2	2	1	4	5	1	6	7
Spanje	7	18	25	11	12	23	18	30	48
Tsjechische Republiek	3	2	5	-	3	3	3	5	8
Verenigd Koninkrijk	11	25	36	14	24	38	25	49	74
Zweden	1	2	3	1	2	3	2	4	6
<b>Totaal</b>	<b>715</b>	<b>2.433</b>	<b>3.148</b>	<b>571</b>	<b>924</b>	<b>1.495</b>	<b>1.286</b>	<b>3.357</b>	<b>4.643</b>
<b><i>Niet-EU-landen</i></b>									
Albanië	4	2	6	17	15	32	21	17	38
Bosnië en Herzegovina	-	1	1	1	2	3	1	3	4
Kosovo	-	-	-	1	3	4	1	3	4
Kroatië	3	-	3	-	2	2	3	2	5
Moldavië	-	-	-	-	5	5	-	5	5
Noorwegen	1	2	3	-	-	-	1	2	3
Oekraïne	6	7	13	11	23	34	17	30	47
Rusland	16	43	59	27	80	107	43	123	166
Servië	1	1	2	-	-	-	1	1	2
Wit-Rusland (Belarus)	-	2	2	-	4	4	-	6	6
Zwitserland	2	2	4	-	1	1	2	3	5
<b>Totaal</b>	<b>33</b>	<b>60</b>	<b>93</b>	<b>57</b>	<b>135</b>	<b>192</b>	<b>90</b>	<b>195</b>	<b>285</b>
<b>Totaal Europa</b>	<b>748</b>	<b>2.493</b>	<b>3.241</b>	<b>628</b>	<b>1.059</b>	<b>1.687</b>	<b>1.376</b>	<b>3.552</b>	<b>4.928</b>
<b>AFRIKA</b>									
Algerije	-	-	-	-	1	1	-	1	1
Angola	-	1	1	4	2	6	4	3	7
Burundi	-	1	1	1	-	1	1	1	2
Congo-Brazzaville	-	-	-	1	1	2	1	1	2
Congo-Kinshasa	-	-	-	2	-	2	2	-	2
Egypte	1	-	1	-	-	-	1	-	1
Gambia	-	1	1	-	-	-	-	1	1
Ghana	-	-	-	2	4	6	2	4	6
Ivoorkust	-	-	-	1	-	1	1	-	1
Kameroen	-	3	3	-	4	4	-	7	7
Marokko	1	7	8	2	6	8	3	13	16
Niger	-	-	-	-	1	1	-	1	1
Nigeria	1	1	2	1	2	3	2	3	5
Rwanda	1	1	2	5	7	12	6	8	14
Senegal	-	1	1	-	1	1	-	2	2
Sierra Leone	-	-	-	1	1	2	1	1	2
Somalië	1	-	1	-	-	-	1	-	1
Tanzania	-	-	-	1	-	1	1	-	1
Togo	-	1	1	1	-	1	1	1	2
Tunesië	-	1	1	-	1	1	-	2	2
Zuid-Afrika	-	2	2	-	2	2	-	4	4
<b>Totaal Afrika</b>	<b>5</b>	<b>20</b>	<b>25</b>	<b>22</b>	<b>33</b>	<b>55</b>	<b>27</b>	<b>53</b>	<b>80</b>

**AANTAL LEERLINGEN VAN VREEMDE NATIONALITEIT IN HET DEELTIJDS KUNSTONDERWIJS (vervolg)**

	Studierichting Beeldende kunst			Studierichtingen Muziek, Woordkunst, Dans			Totaal		
	M	V	T	M	V	T	M	V	T
<b>AMERIKA</b>									
Argentinië	1	1	2	-	1	1	1	2	3
Bahama's	-	1	1	1	-	1	1	1	2
Bolivië	1	-	1	-	-	-	1	-	1
Brazilië	1	1	2	3	7	10	4	8	12
Canada	-	2	2	2	2	4	2	4	6
Caymaneilanden	-	-	-	-	1	1	-	1	1
Chili	-	-	-	-	2	2	-	2	2
Colombia	-	1	1	1	3	4	1	4	5
Costa Rica	-	1	1	-	-	-	-	1	1
Cuba	-	-	-	1	2	3	1	2	3
Dominicaanse Republiek	-	-	-	3	1	4	3	1	4
Ecuador	1	2	3	3	6	9	4	8	12
El Salvador	-	1	1	-	-	-	-	1	1
Haiti	-	-	-	1	-	1	1	-	1
Honduras	-	-	-	1	-	1	1	-	1
Jamaica	1	-	1	-	-	-	1	-	1
Mexico	-	-	-	2	-	2	2	-	2
Nederlandse Antillen	-	1	1	-	-	-	-	1	1
Peru	1	-	1	-	-	-	1	-	1
Suriname	-	-	-	-	1	1	-	1	1
Trinidad en Tobago	-	-	-	1	-	1	1	-	1
Venezuela	1	1	2	1	-	1	2	1	3
Verenigde Staten van Amerika	2	14	16	5	11	16	7	25	32
<b>Totaal Amerika</b>	<b>9</b>	<b>26</b>	<b>35</b>	<b>25</b>	<b>37</b>	<b>62</b>	<b>34</b>	<b>63</b>	<b>97</b>
<b>AZIE</b>									
Afghanistan	2	1	3	6	4	10	8	5	13
Armenië	4	9	13	7	18	25	11	27	38
Azerbeidzjan	-	-	-	2	3	5	2	3	5
Bangladesh	1	-	1	2	2	4	3	2	5
Bhutan	-	-	-	-	1	1	-	1	1
China	4	7	11	10	12	22	14	19	33
Filipijnen	1	-	1	1	3	4	2	3	5
Georgië	3	3	6	2	6	8	5	9	14
India	4	12	16	6	12	18	10	24	34
Indonesië	-	2	2	2	5	7	2	7	9
Irak	-	1	1	2	4	6	2	5	7
Iran	5	3	8	15	17	32	20	20	40
Israël	-	5	5	1	1	2	1	6	7
Japan	1	2	3	-	3	3	1	5	6
Jordanië	-	-	-	-	1	1	-	1	1
Kazachstan	2	7	9	6	9	15	8	16	24
Kirgizië	-	-	-	4	3	7	4	3	7
Libanon	-	4	4	-	2	2	-	6	6
Mongolië	-	1	1	2	6	8	2	7	9
Myanmar	-	-	-	-	2	2	-	2	2
Nepal	-	-	-	2	1	3	2	1	3
Oezbekistan	3	4	7	4	11	15	7	15	22
Singapore	1	-	1	-	1	1	1	1	2
Sri Lanka	-	-	-	1	1	2	1	1	2
Syrië	3	1	4	-	2	2	3	3	6
Tadzjikistan	-	-	-	-	1	1	-	1	1
Thailand	-	1	1	-	4	4	-	5	5
Turkije	3	4	7	5	11	16	8	15	23
Turkmenistan	-	-	-	-	1	1	-	1	1
Vietnam	-	-	-	1	1	2	1	1	2
Zuid-Korea	5	2	7	-	1	1	5	3	8
<b>Totaal Azië</b>	<b>42</b>	<b>69</b>	<b>111</b>	<b>81</b>	<b>149</b>	<b>230</b>	<b>123</b>	<b>218</b>	<b>341</b>
<b>OCEANIE</b>									
Australië	-	2	2	-	-	-	-	2	2
<b>Totaal Oceanië</b>	<b>-</b>	<b>2</b>	<b>2</b>	<b>-</b>	<b>-</b>	<b>-</b>	<b>-</b>	<b>2</b>	<b>2</b>
<b>ANDERE</b>									
Shape	-	-	-	-	1	1	-	1	1
Vaderlandsloos/Staatloos	6	14	20	9	29	38	15	43	58
Vluchtelingen van diverse herkomst	2	3	5	6	19	25	8	22	30
<b>Totaal Andere</b>	<b>8</b>	<b>17</b>	<b>25</b>	<b>15</b>	<b>49</b>	<b>64</b>	<b>23</b>	<b>66</b>	<b>89</b>
<b>ALGEMEEN TOTAAL</b>	<b>812</b>	<b>2.627</b>	<b>3.439</b>	<b>771</b>	<b>1.327</b>	<b>2.098</b>	<b>1.583</b>	<b>3.954</b>	<b>5.537</b>





**Deel 2**

**STUDIEBEWIJZEN UITGEREIKT OP HET EINDE  
VAN HET SCHOOLJAAR 2008-2009**

**2**



**Deel 2    STUDIEBEWIJZEN UITGEREIKT  
                  OP HET EINDE  
                  VAN HET SCHOOLJAAR 2008-2009**

**2**

**Hoofdstuk 1 : Secundair onderwijs**

**1.1. Voltijds gewoon secundair onderwijs**

**1.1.1. Studiebewijzen per studierichting**

**SECUNDAIR ONDERWIJS**  
**Studiebewijzen uitgereikt op het einde van het schooljaar 2008-2009**  
**Getuigschrift van de eerste graad**  
**2de leerjaar van de 1ste graad**

Studierichtingen	Gemeenschaps- onderwijs			Privaatrechtelijk			Provincie			Gemeente			Vlaamse Gemeenschapscommissie			Totaal		
	Jongens	Meisjes	Totaal	Jongens	Meisjes	Totaal	Jongens	Meisjes	Totaal	Jongens	Meisjes	Totaal	Jongens	Meisjes	Totaal	Jongens	Meisjes	Totaal
Agro- en biotechnieken	38	34	72	222	103	325	73	21	94	13	16	29	1	-	1	347	174	521
Artistieke vorming	29	64	93	74	228	302	19	25	44	28	53	81	-	-	-	150	370	520
Ballet	-	-	-	-	-	-	-	-	-	7	12	19	-	-	-	7	12	19
Bouw- en houttechnieken	15	2	17	773	12	785	49	1	50	35	-	35	-	-	-	872	15	887
Creatie en vormgeving	-	-	-	21	208	229	3	12	15	1	1	2	-	-	-	25	221	246
Grafische communicatie en media	5	3	8	96	39	135	-	-	-	-	-	-	-	-	-	101	42	143
Grieks-Latijn	141	234	375	991	1.047	2.038	-	-	-	-	-	-	-	-	-	1.132	1.281	2.413
Handel	257	307	564	1.251	1.748	2.999	24	42	66	63	37	100	-	-	-	1.595	2.134	3.729
Hotel-voeding	52	19	71	150	90	240	37	8	45	8	6	14	4	-	4	251	123	374
Industriële wetenschappen	43	1	44	1.282	38	1.320	70	3	73	112	-	112	-	-	-	1.507	42	1.549
Latijn	585	740	1.325	3.869	4.505	8.374	12	21	33	82	96	178	-	-	-	4.548	5.362	9.910
Maritieme technieken	11	2	13	13	-	13	-	-	-	-	-	-	-	-	-	24	2	26
Mechanica-elektriciteit	253	4	257	2.187	19	2.206	238	3	241	261	2	263	-	-	-	2.939	28	2.967
Moderne wetenschappen	2.216	2.123	4.339	9.256	10.702	19.958	75	118	193	384	296	680	-	-	-	11.931	13.239	25.170
Proeftuin	8	10	18	3	3	6	-	-	-	-	-	-	-	-	-	11	13	24
Rudolf Steinerpedagogie	-	-	-	92	111	203	-	-	-	-	-	-	-	-	-	92	111	203
Sociale en technische vorming	86	346	432	1.001	3.747	4.748	17	45	62	22	112	134	-	-	-	1.126	4.250	5.376
Techniek-wetenschappen	-	-	-	489	429	918	16	8	24	-	-	-	-	-	-	505	437	942
Textiel	-	-	-	3	-	3	3	1	4	-	-	-	-	-	-	6	1	7
Topsport	52	21	73	-	-	-	-	-	-	-	-	-	-	-	-	52	21	73
Yeshiva	-	-	-	7	33	40	-	-	-	-	-	-	-	-	-	7	33	40
<b>Totaal</b>	<b>3.791</b>	<b>3.910</b>	<b>7.701</b>	<b>21.780</b>	<b>23.062</b>	<b>44.842</b>	<b>636</b>	<b>308</b>	<b>944</b>	<b>1.016</b>	<b>631</b>	<b>1.647</b>	<b>5</b>	<b>-</b>	<b>5</b>	<b>27.228</b>	<b>27.911</b>	<b>55.139</b>

**SECUNDAIR ONDERWIJS**  
**Studiebewijzen uitgereikt op het einde van het schooljaar 2008-2009**  
**Getuigschrift van de eerste graad**  
**Beroepsvoorbereidend leerjaar**

Beroepenvelden	Gemeenschaps- onderwijs			Privaatrechtelijk			Provincie			Gemeente			Vlaamse Gemeenschapscommissie			Totaal		
	Jongens	Meisjes	Totaal	Jongens	Meisjes	Totaal	Jongens	Meisjes	Totaal	Jongens	Meisjes	Totaal	Jongens	Meisjes	Totaal	Jongens	Meisjes	Totaal
Bouw - Decoratie	3	-	3	-	-	-	-	-	-	11	-	11	-	-	-	14	-	14
Bouw - Elektriciteit	8	1	9	-	-	-	-	-	-	-	-	-	-	-	-	8	1	9
Bouw - Hout	34	-	34	413	7	420	-	-	-	-	-	-	-	-	447	7	454	
Bouw - Metaal	19	-	19	-	-	-	-	-	-	-	-	-	-	-	19	-	19	
Crea en techniek - Kantoor en verkoop	-	-	-	6	15	21	-	-	-	-	-	-	-	-	6	15	21	
Decoratie - Elektriciteit	2	-	2	-	-	-	-	-	-	-	-	-	-	-	2	-	2	
Decoratie - Haarzorg	2	42	44	6	41	47	-	-	-	8	42	50	-	-	16	125	141	
Decoratie - Hout	13	2	15	51	10	61	-	-	-	32	6	38	-	-	96	18	114	
Decoratie - Kantoor en verkoop	58	81	139	124	178	302	15	9	24	55	27	82	-	-	252	295	547	
Decoratie - Metaal	-	-	-	28	3	31	-	-	-	31	1	32	-	-	59	4	63	
Decoratie - Mode	-	-	-	-	4	4	2	11	13	-	2	2	-	-	2	17	19	
Decoratie - Verzorging-voeding	21	81	102	50	127	177	8	14	22	7	13	20	-	-	86	235	321	
Elektriciteit - Hout	112	5	117	15	-	15	-	-	-	-	-	-	-	-	127	5	132	
Elektriciteit - Kantoor en verkoop	35	2	37	22	6	28	-	-	-	35	-	35	-	-	92	8	100	
Elektriciteit - Metaal	127	3	130	678	6	684	10	1	11	42	2	44	-	-	857	12	869	
Elektriciteit - Verzorging-voeding	-	-	-	9	2	11	-	-	-	-	-	-	-	-	9	2	11	
Haarzorg - Kantoor en verkoop	2	38	40	13	73	86	-	-	-	-	4	4	-	-	15	115	130	
Haarzorg - Mode	-	9	9	1	33	34	-	-	-	-	2	2	-	-	1	44	45	
Haarzorg - Verzorging-voeding	15	231	246	20	382	402	10	75	85	2	40	42	-	-	47	728	775	
Hotel-bakkerij-slagerij	81	22	103	201	88	289	29	4	33	40	19	59	16	6	22	367	139	506
Hout - Kantoor en verkoop	13	4	17	-	-	-	-	-	-	4	-	4	-	-	17	4	21	
Hout - Metaal	325	13	338	377	7	384	62	-	62	33	2	35	-	-	797	22	819	
Hout - Verzorging-voeding	8	6	14	2	16	18	-	-	-	5	-	5	-	-	15	22	37	
Kantoor en verkoop - Metaal	-	-	-	11	1	12	-	-	-	-	-	-	-	-	11	1	12	
Kantoor en verkoop - Mode	1	10	11	24	141	165	1	3	4	-	-	-	-	-	26	154	180	
Kantoor en verkoop - Verzorging-voeding	254	493	747	436	1.347	1.783	14	18	32	13	65	78	-	-	717	1.923	2.640	
Land- en tuinbouw	20	9	29	181	68	249	94	31	125	18	3	21	2	-	2	315	111	426
Maritieme vorming	7	-	7	-	-	-	-	-	-	-	-	-	-	-	7	-	7	
Metaal - Rijn- en binnenvaart	5	1	6	-	-	-	-	-	-	-	-	-	-	-	5	1	6	
Metaal - Textiel	-	-	-	3	-	3	10	1	11	-	-	-	-	-	13	1	14	
Mode - Verzorging-voeding	15	157	172	59	619	678	2	26	28	8	70	78	-	-	84	872	956	
Nijverheid	120	2	122	1.122	26	1.148	236	3	239	289	6	295	-	-	1.767	37	1.804	
<b>Totaal</b>	<b>1.300</b>	<b>1.212</b>	<b>2.512</b>	<b>3.852</b>	<b>3.200</b>	<b>7.052</b>	<b>493</b>	<b>196</b>	<b>689</b>	<b>633</b>	<b>304</b>	<b>937</b>	<b>18</b>	<b>6</b>	<b>24</b>	<b>6.296</b>	<b>4.918</b>	<b>11.214</b>



**SECUNDAIR ONDERWIJS**  
**Studiebewijzen uitgereikt op het einde van het schooljaar 2008-2009**

**Getuigschrift van de tweede graad**  
**2de leerjaar van de 2de graad**

**ALGEMEEN SECUNDAIR ONDERWIJS**

Studierichtingen	Gemeenschaps- onderwijs			Privaatrechtelijk			Provincie			Gemeente			Vlaamse Gemeenschapscommissie			Totaal		
	Jongens	Meisjes	Totaal	Jongens	Meisjes	Totaal	Jongens	Meisjes	Totaal	Jongens	Meisjes	Totaal	Jongens	Meisjes	Totaal	Jongens	Meisjes	Totaal
Economie	549	586	1.135	2.981	3.604	6.585	11	21	32	64	69	133	-	-	-	3.605	4.280	7.885
Grieks	7	-	7	93	67	160	-	-	-	-	-	-	-	-	-	100	67	167
Grieks-Latijn	23	37	60	351	441	792	-	-	-	-	-	-	-	-	-	374	478	852
Humane wetenschappen	326	730	1.056	652	2.365	3.017	17	34	51	38	100	138	-	-	-	1.033	3.229	4.262
Latijn	392	596	988	2.737	3.554	6.291	3	9	12	48	69	117	-	-	-	3.180	4.228	7.408
Rudolf Steinerpedagogie	-	-	-	72	108	180	-	-	-	-	-	-	-	-	-	72	108	180
Sport	145	88	233	234	133	367	6	6	12	-	-	-	-	-	-	385	227	612
Wetenschappen	573	404	977	3.657	3.207	6.864	19	20	39	82	83	165	-	-	-	4.331	3.714	8.045
Wetenschappen-topsport	33	12	45	8	3	11	-	-	-	19	10	29	-	-	-	60	25	85
Yeshiva	-	-	-	3	34	37	-	-	-	-	-	-	-	-	-	3	34	37
<b>Totaal</b>	<b>2.048</b>	<b>2.453</b>	<b>4.501</b>	<b>10.788</b>	<b>13.516</b>	<b>24.304</b>	<b>56</b>	<b>90</b>	<b>146</b>	<b>251</b>	<b>331</b>	<b>582</b>	<b>-</b>	<b>-</b>	<b>-</b>	<b>13.143</b>	<b>16.390</b>	<b>29.533</b>

**SECUNDAIR ONDERWIJS**  
**Studiebewijzen uitgereikt op het einde van het schooljaar 2008-2009**

**Getuigschrift van de tweede graad**  
**2de leerjaar van de 2de graad**

**TECHNISCH SECUNDAIR ONDERWIJS**

Studierichtingen	Gemeenschaps- onderwijs			Privaatrechtelijk			Provincie			Gemeente			Vlaamse Gemeenschapscommissie			Totaal		
	Jongens	Meisjes	Totaal	Jongens	Meisjes	Totaal	Jongens	Meisjes	Totaal	Jongens	Meisjes	Totaal	Jongens	Meisjes	Totaal	Jongens	Meisjes	Totaal
Bio-esthetiek	-	187	187	1	507	508	1	34	35	-	42	42	-	-	-	2	770	772
Biotechnische wetenschappen	18	10	28	102	49	151	41	6	47	14	7	21	-	-	-	175	72	247
Bouw- en houtkunde	-	-	-	120	3	123	-	-	-	29	2	31	-	-	-	149	5	154
Bouwtechnieken	8	-	8	183	1	184	15	-	15	7	-	7	-	-	-	213	1	214
Brood en banket	-	-	-	24	11	35	12	5	17	5	1	6	1	1	2	42	18	60
Creatie en mode	-	-	-	4	184	188	1	10	11	-	3	3	-	-	-	5	197	202
Dek	15	-	15	6	-	6	-	-	-	-	-	-	-	-	-	21	-	21
Dierenzorgtechnieken	14	28	42	24	66	90	-	-	-	5	12	17	-	-	-	43	106	149
Elektriciteit-elektronica	32	1	33	348	1	349	27	1	28	27	-	27	-	-	-	434	3	437
Elektromechanica	97	1	98	811	4	815	126	3	129	118	-	118	-	-	-	1.152	8	1.160
Elektrotechnieken	79	-	79	826	9	835	96	2	98	91	-	91	-	-	-	1.092	11	1.103
Fotografie	1	6	7	9	21	30	-	-	-	-	-	-	-	-	-	10	27	37
Grafische communicatie	-	-	-	30	10	40	-	-	-	-	-	-	-	-	-	30	10	40
Grafische media	27	9	36	167	63	230	-	-	-	-	-	-	-	-	-	194	72	266
Handel	358	269	627	1.596	1.385	2.981	30	32	62	92	63	155	-	-	-	2.076	1.749	3.825
Handel-talen	46	63	109	353	721	1.074	15	27	42	8	4	12	-	-	-	422	815	1.237
Hotel	37	23	60	189	101	290	19	11	30	27	6	33	11	2	13	283	143	426
Houttechnieken	8	-	8	489	6	495	26	-	26	14	-	14	-	-	-	537	6	543
Industriële wetenschappen	28	2	30	698	19	717	63	4	67	71	3	74	-	-	-	860	28	888
Landbouwtechnieken	-	-	-	50	8	58	8	1	9	-	-	-	-	-	-	58	9	67
Lichamelijke opvoeding en sport	269	88	357	502	234	736	35	12	47	34	10	44	-	-	-	840	344	1.184
Mechanische technieken	14	-	14	879	11	890	80	3	83	88	2	90	-	-	-	1.061	16	1.077
Motoren	8	-	8	-	-	-	-	-	-	-	-	-	-	-	-	8	-	8
Slagerij en vleeswaren	5	-	5	17	1	18	5	-	5	-	-	-	-	-	-	27	1	28
Sociale en technische wetenschappen	121	424	545	1.125	4.035	5.160	14	41	55	14	62	76	-	-	-	1.274	4.562	5.836
Techniek-wetenschappen	9	10	19	561	301	862	37	8	45	23	8	31	-	-	-	630	327	957
Textiel- en designtechnieken	-	-	-	-	-	-	4	2	6	-	-	-	-	-	-	4	2	6
Textieltechnieken	-	-	-	2	-	2	2	-	2	-	-	-	-	-	-	4	-	4
Toerisme	35	65	100	75	192	267	12	24	36	6	7	13	-	-	-	128	288	416
Topsport	29	3	32	3	-	3	-	-	-	5	1	6	-	-	-	37	4	41
Tuinbouwtechnieken	17	9	26	84	11	95	44	2	46	12	-	12	2	-	2	159	22	181
Voedingstechnieken	-	-	-	7	1	8	-	-	-	-	-	-	-	-	-	7	1	8
<b>Totaal</b>	<b>1.275</b>	<b>1.198</b>	<b>2.473</b>	<b>9.285</b>	<b>7.955</b>	<b>17.240</b>	<b>713</b>	<b>228</b>	<b>941</b>	<b>690</b>	<b>233</b>	<b>923</b>	<b>14</b>	<b>3</b>	<b>17</b>	<b>11.977</b>	<b>9.617</b>	<b>21.594</b>

**SECUNDAIR ONDERWIJS**  
**Studiebewijzen uitgereikt op het einde van het schooljaar 2008-2009**  
**Getuigschrift van de tweede graad**  
**2de leerjaar van de 2de graad**  
**KUNSTSECUNDAIR ONDERWIJS**

Studierichtingen	Gemeenschaps- onderwijs			Privaatrechtelijk			Provincie			Gemeente			Vlaamse Gemeenschapscommissie			Totaal		
	Jongens	Meisjes	Totaal	Jongens	Meisjes	Totaal	Jongens	Meisjes	Totaal	Jongens	Meisjes	Totaal	Jongens	Meisjes	Totaal	Jongens	Meisjes	Totaal
Artistieke opleiding	-	2	2	13	61	74	3	12	15	7	18	25	-	-	-	23	93	116
Audiovisuele vorming	7	14	21	17	21	38	15	18	33	25	23	48	-	-	-	64	76	140
Ballet	-	-	-	-	-	-	-	-	-	1	8	9	-	-	-	1	8	9
Beeldende en architecturale kunsten	36	72	108	110	282	392	24	53	77	16	26	42	-	-	-	186	433	619
Beeldende en architecturale vorming	6	21	27	61	94	155	8	19	27	-	-	-	-	-	-	75	134	209
Dans	4	25	29	-	-	-	-	-	-	-	-	-	-	-	-	4	25	29
Kunst-media-woord	-	-	-	-	-	-	-	-	-	62	48	110	-	-	-	62	48	110
Muziek	25	29	54	10	22	32	-	-	-	-	-	-	-	-	-	35	51	86
Woordkunst-drama	14	29	43	3	15	18	5	27	32	13	43	56	-	-	-	35	114	149
<b>Totaal</b>	<b>92</b>	<b>192</b>	<b>284</b>	<b>214</b>	<b>495</b>	<b>709</b>	<b>55</b>	<b>129</b>	<b>184</b>	<b>124</b>	<b>166</b>	<b>290</b>	<b>-</b>	<b>-</b>	<b>-</b>	<b>485</b>	<b>982</b>	<b>1.467</b>

**SECUNDAIR ONDERWIJS**  
**Studiebewijzen uitgereikt op het einde van het schooljaar 2008-2009**  
**Getuigischrift van de tweede graad**  
**2de leerjaar van de 2de graad**  
**BEROEPSSECUNDAIR ONDERWIJS**

Studierichtingen	Gemeenschaps- onderwijs			Privaatrechtelijk			Provincie			Gemeente			Vlaamse Gemeenschapscommissie			Totaal		
	Jongens	Meisjes	Totaal	Jongens	Meisjes	Totaal	Jongens	Meisjes	Totaal	Jongens	Meisjes	Totaal	Jongens	Meisjes	Totaal	Jongens	Meisjes	Totaal
Basismechanica	433	8	441	1.367	19	1.386	194	7	201	223	4	227	-	-	-	2.217	38	2.255
Bouw	59	-	59	390	2	392	25	-	25	29	-	29	-	-	-	503	2	505
Brood- en banketbakkerij	35	4	39	74	33	107	29	3	32	20	4	24	5	-	5	163	44	207
Crea en techniek	-	-	-	7	6	13	-	-	-	-	-	-	-	-	-	7	6	13
Diamantbewerking	-	-	-	-	-	-	-	-	-	4	6	10	-	-	-	4	6	10
Dierenzorg	10	13	23	31	68	99	10	24	34	-	-	-	-	-	-	51	105	156
Drukken en voorbereiden	19	3	22	46	10	56	-	-	-	13	3	16	-	-	-	78	16	94
Elektrische installaties	222	1	223	497	3	500	34	2	36	90	-	90	-	-	-	843	6	849
Goud en juwelen	2	1	3	5	5	10	-	-	-	6	2	8	-	-	-	13	8	21
Haarzorg	17	361	378	24	564	588	6	94	100	3	105	108	-	-	-	50	1.124	1.174
Hout	309	10	319	726	12	738	90	1	91	92	-	92	-	-	-	1.217	23	1.240
Kantoor	256	337	593	643	849	1.492	26	33	59	54	47	101	-	-	-	979	1.266	2.245
Landbouw	-	-	-	61	9	70	13	1	14	-	-	-	-	-	-	74	10	84
Matroos	6	-	6	-	-	-	-	-	-	-	-	-	-	-	-	6	-	6
Moderealizatie en -presentatie	1	15	16	4	244	248	1	9	10	-	5	5	-	-	-	6	273	279
Paardrijden en -verzorgen	5	6	11	6	11	17	-	-	-	-	-	-	-	-	-	11	17	28
Publiciteit en etalage	27	60	87	51	90	141	5	7	12	28	41	69	-	-	-	111	198	309
Restaurant en keuken	80	31	111	235	159	394	26	18	44	43	20	63	11	7	18	395	235	630
Rijn- en binnenvaart	16	-	16	-	-	-	-	-	-	-	-	-	-	-	-	16	-	16
Schilderwerk en decoratie	23	16	39	77	40	117	-	-	-	17	3	20	-	-	-	117	59	176
Slagerij en vleeswarenbereiding	15	1	16	14	2	16	10	-	10	-	-	-	2	-	2	41	3	44
Steen- en marmerbewerking	5	-	5	-	-	-	-	-	-	-	-	-	-	-	-	5	-	5
Textiel	-	-	-	1	2	3	-	-	-	-	-	-	-	-	-	1	2	3
Tuinbouw	27	4	31	119	13	132	67	5	72	10	3	13	3	1	4	226	26	252
Verkoop	38	46	84	139	263	402	-	-	-	15	31	46	-	-	-	192	340	532
Verzorging-voeding	94	751	845	218	1.954	2.172	5	32	37	22	142	164	-	-	-	339	2.879	3.218
<b>Totaal</b>	<b>1.699</b>	<b>1.668</b>	<b>3.367</b>	<b>4.735</b>	<b>4.358</b>	<b>9.093</b>	<b>541</b>	<b>236</b>	<b>777</b>	<b>669</b>	<b>416</b>	<b>1.085</b>	<b>21</b>	<b>8</b>	<b>29</b>	<b>7.665</b>	<b>6.686</b>	<b>14.351</b>

**SECUNDAIR ONDERWIJS**  
**Studiebewijzen uitgereikt op het einde van het schooljaar 2008-2009**  
**Getuigschrift van de tweede graad**  
**modulair stelsel**  
**BEROEPSSECUNDAIR ONDERWIJS**

Opleidingen	Gemeenschaps- onderwijs			Privaatrechtelijk			Provincie			Gemeente			Vlaamse Gemeenschapscommissie			Totaal		
	Jongens	Meisjes	Totaal	Jongens	Meisjes	Totaal	Jongens	Meisjes	Totaal	Jongens	Meisjes	Totaal	Jongens	Meisjes	Totaal	Jongens	Meisjes	Totaal
BMBE-lasser	-	-	-	-	-	-	4	-	4	-	-	-	-	-	-	4	-	4
Hoeklasser	-	-	-	15	1	16	-	-	-	-	-	-	-	-	-	15	1	16
Hulpmecanici personen- en lichte bedrijfswagens	-	-	-	17	-	17	9	-	9	-	-	-	-	-	-	26	-	26
Kappersmedewerker	-	-	-	-	-	-	-	-	-	9	28	37	-	-	-	9	28	37
Koelmonteur	-	-	-	10	-	10	-	-	-	-	-	-	-	-	-	10	-	10
Lasser monterder MIG/MAG	-	-	-	-	-	-	-	-	-	5	-	5	-	-	-	5	-	5
Loodgieter	-	-	-	10	-	10	-	-	-	5	-	5	-	-	-	15	-	15
Machinaal houtbewerker	-	-	-	-	-	-	2	-	2	-	-	-	-	-	-	2	-	2
Mecanici personen- en lichte bedrijfswagens	-	-	-	-	-	-	-	-	-	15	-	15	-	-	-	15	-	15
Metselaar	-	-	-	-	-	-	11	-	11	9	-	9	-	-	-	20	-	20
Platwever	-	-	-	-	-	-	2	-	2	-	-	-	-	-	-	2	-	2
Receptiemedewerker	-	-	-	6	4	10	-	-	-	-	-	-	-	-	-	6	4	10
Residentieel elektrotechn. installateur	-	-	-	13	-	13	-	-	-	11	-	11	-	-	-	24	-	24
Schilder	-	-	-	9	3	12	-	-	-	-	-	-	-	-	-	9	3	12
Spuiter	-	-	-	-	-	-	-	-	-	9	-	9	-	-	-	9	-	9
Verzorgende	1	7	8	8	116	124	-	-	-	-	-	-	-	-	-	9	123	132
Werbbediener ruwbouw	4	-	4	47	-	47	-	-	-	-	-	-	-	-	-	51	-	51
Werkplaatsschrijnwerker	-	-	-	22	1	23	-	-	-	8	-	8	-	-	-	30	1	31
Winkelhulp	-	-	-	1	2	3	-	-	-	-	-	-	-	-	-	1	2	3
<b>Totaal</b>	<b>5</b>	<b>7</b>	<b>12</b>	<b>158</b>	<b>127</b>	<b>285</b>	<b>28</b>	<b>-</b>	<b>28</b>	<b>71</b>	<b>28</b>	<b>99</b>	<b>-</b>	<b>-</b>	<b>-</b>	<b>262</b>	<b>162</b>	<b>424</b>

**SECUNDAIR ONDERWIJS**  
**Studiebewijzen uitgereikt op het einde van het schooljaar 2008-2009**  
**Diploma van secundair onderwijs**  
**2de leerjaar van de 3de graad**  
**ALGEMEEN SECUNDAIR ONDERWIJS**

Studierichtingen	Gemeenschaps- onderwijs			Privaatrechtelijk			Provincie			Gemeente			Vlaamse Gemeenschapscommissie			Totaal		
	Jongens	Meisjes	Totaal	Jongens	Meisjes	Totaal	Jongens	Meisjes	Totaal	Jongens	Meisjes	Totaal	Jongens	Meisjes	Totaal	Jongens	Meisjes	Totaal
Economie-moderne talen	348	423	771	1.796	2.381	4.177	5	14	19	17	12	29	-	-	-	2.166	2.830	4.996
Economie-Sport	-	-	-	10	3	13	-	-	-	-	-	-	-	-	-	10	3	13
Economie-wetenschappen	-	-	-	2	-	2	-	-	-	-	-	-	-	-	-	2	-	2
Economie-wiskunde	54	67	121	625	606	1.231	-	1	1	10	6	16	-	-	-	689	680	1.369
Grieks-Latijn	27	29	56	132	221	353	-	-	-	-	-	-	-	-	-	159	250	409
Grieks-moderne talen	-	-	-	3	8	11	-	-	-	-	-	-	-	-	-	3	8	11
Grieks-wetenschappen	1	1	2	23	39	62	-	-	-	-	-	-	-	-	-	24	40	64
Grieks-wiskunde	3	3	6	121	131	252	-	-	-	-	-	-	-	-	-	124	134	258
Humane wetenschappen	400	841	1.241	680	2.403	3.083	18	28	46	45	95	140	-	-	-	1.143	3.367	4.510
Latijn-moderne talen	110	249	359	524	1.068	1.592	3	-	3	14	30	44	-	-	-	651	1.347	1.998
Latijn-wetenschappen	60	111	171	406	704	1.110	-	-	-	3	3	6	-	-	-	469	818	1.287
Latijn-wiskunde	88	103	191	913	1.066	1.979	2	3	5	15	16	31	-	-	-	1.018	1.188	2.206
Moderne talen-Sport	-	-	-	6	4	10	-	-	-	-	-	-	-	-	-	6	4	10
Moderne talen-topsport	5	2	7	5	2	7	-	-	-	3	1	4	-	-	-	13	5	18
Moderne talen-wetenschappen	114	158	272	702	927	1.629	7	9	16	28	29	57	-	-	-	851	1.123	1.974
Moderne talen-wiskunde	7	15	22	118	214	332	-	-	-	-	-	-	-	-	-	125	229	354
Rudolf Steinerpedagogie	-	-	-	63	118	181	-	-	-	-	-	-	-	-	-	63	118	181
Wetenschappen-sport	100	68	168	146	99	245	4	1	5	21	3	24	-	-	-	271	171	442
Wetenschappen-topsport	21	5	26	-	1	1	-	-	-	7	1	8	-	-	-	28	7	35
Wetenschappen-wiskunde	357	233	590	2.816	1.909	4.725	12	5	17	63	39	102	-	-	-	3.248	2.186	5.434
Wiskunde-topsport	1	-	1	-	-	-	-	-	-	-	-	-	-	-	-	1	-	1
Yeshiva	-	-	-	3	26	29	-	-	-	-	-	-	-	-	-	3	26	29
<b>Totaal</b>	<b>1.696</b>	<b>2.308</b>	<b>4.004</b>	<b>9.094</b>	<b>11.930</b>	<b>21.024</b>	<b>51</b>	<b>61</b>	<b>112</b>	<b>226</b>	<b>235</b>	<b>461</b>	<b>-</b>	<b>-</b>	<b>-</b>	<b>11.067</b>	<b>14.534</b>	<b>25.601</b>

**SECUNDAIR ONDERWIJS**  
**Studiebewijzen uitgereikt op het einde van het schooljaar 2008-2009**

**Diploma van secundair onderwijs**  
**2de leerjaar van de 3de graad**

**TECHNISCH SECUNDAIR ONDERWIJS**

Studierichtingen	Gemeenschaps- onderwijs			Privaatrechtelijk			Provincie			Gemeente			Vlaamse Gemeenschapscommissie			Totaal		
	Jongens	Meisjes	Totaal	Jongens	Meisjes	Totaal	Jongens	Meisjes	Totaal	Jongens	Meisjes	Totaal	Jongens	Meisjes	Totaal	Jongens	Meisjes	Totaal
Autotechnieken	7	-	7	260	2	262	18	-	18	32	1	33	-	-	-	317	3	320
Biotechnische wetenschappen	14	4	18	109	42	151	31	20	51	10	4	14	-	-	-	164	70	234
Boekhouden-informatica	131	73	204	470	277	747	7	10	17	32	20	52	-	-	-	640	380	1.020
Bouw- en houtkunde	-	-	-	81	4	85	-	-	-	15	2	17	-	-	-	96	6	102
Bouwtechnieken	10	-	10	97	2	99	14	-	14	4	-	4	-	-	-	125	2	127
Brood en banket	-	-	-	19	2	21	9	4	13	1	1	2	5	2	7	34	9	43
Chemie	14	11	25	122	42	164	22	7	29	6	2	8	-	-	-	164	62	226
Creatie en mode	-	-	-	5	124	129	2	6	8	2	4	6	-	-	-	9	134	143
Dek	18	-	18	-	-	-	-	-	-	-	-	-	-	-	-	18	-	18
Dierenzorgtechnieken	3	17	20	15	60	75	-	-	-	9	10	19	-	-	-	27	87	114
Druk- en afwerkingstechnieken	-	-	-	11	-	11	-	-	-	-	-	-	-	-	-	11	-	11
Drukvoorbereidingstechnieken	-	-	-	10	7	17	-	-	-	-	-	-	-	-	-	10	7	17
Elektriciteit-elektronica	28	2	30	262	4	266	36	-	36	24	-	24	-	-	-	350	6	356
Elektrische installatietechnieken	46	-	46	669	5	674	73	1	74	85	-	85	-	-	-	873	6	879
Elektromechanica	86	1	87	705	5	710	85	1	86	64	-	64	-	-	-	940	7	947
Elektronische installatietechnieken	26	1	27	7	-	7	12	1	13	-	-	-	-	-	-	45	2	47
Farmaceutisch-technisch assistent	2	13	15	36	60	96	-	-	-	2	10	12	-	-	-	40	83	123
Fotografie	1	6	7	21	10	31	-	-	-	7	8	15	-	-	-	29	24	53
Gezondheids- en welzijnswetenschappen	12	94	106	128	772	900	1	9	10	5	38	43	-	-	-	146	913	1.059
Grafische technieken	14	6	20	61	17	78	-	-	-	-	-	-	-	-	-	75	23	98
Grafische wetenschappen	-	-	-	21	8	29	-	-	-	-	-	-	-	-	-	21	8	29
Handel	147	134	281	870	1.090	1.960	15	20	35	36	23	59	-	-	-	1.068	1.267	2.335
Hospitality	-	-	-	6	28	34	-	-	-	-	-	-	-	-	-	6	28	34
Hotel	21	15	36	113	71	184	11	10	21	13	10	23	5	2	7	163	108	271
Houttechnieken	6	-	6	360	11	371	19	-	19	11	-	11	-	-	-	396	11	407
Industriële ICT	-	-	-	103	-	103	-	-	-	4	-	4	-	-	-	107	-	107
Industriële wetenschappen	11	3	14	494	14	508	43	2	45	47	3	50	-	-	-	595	22	617
Informaticabeheer	150	13	163	403	18	421	16	-	16	16	3	19	-	-	-	585	34	619
Jeugd- en gehandicaptenzorg	19	111	130	85	426	511	-	-	-	7	25	32	-	-	-	111	562	673
Koel- en warmtechnieken	-	-	-	31	-	31	-	-	-	11	-	11	-	-	-	42	-	42
Kunststoftechnieken	-	-	-	-	-	-	-	-	-	4	-	4	-	-	-	4	-	4
Landbouwtechnieken	-	-	-	45	7	52	4	2	6	-	-	-	-	-	-	49	9	58
Lichamelijke opvoeding en sport	275	56	331	374	153	527	24	5	29	32	12	44	-	-	-	705	226	931
Mechanische vormgevingstechnieken	10	-	10	543	4	547	57	1	58	37	1	38	-	-	-	647	6	653
Motoren	7	-	7	-	-	-	-	-	-	-	-	-	-	-	-	7	-	7
Multimediatechnieken	13	5	18	163	25	188	9	1	10	15	2	17	-	-	-	200	33	233
Natuur- en landschapsbeheertechnieken	6	-	6	7	4	11	2	1	3	-	-	-	-	-	-	15	5	20
Onthaal en public relations	2	14	16	69	202	271	7	38	45	9	7	16	-	-	-	87	261	348
Optiektechnieken	-	-	-	6	2	8	-	-	-	-	1	1	-	-	-	6	3	9
Orthopedietechnieken	-	-	-	4	3	7	-	-	-	-	-	-	-	-	-	4	3	7
Podiumtechnieken	10	-	10	17	-	17	-	-	-	11	-	11	-	-	-	38	-	38

**SECUNDAIR ONDERWIJS**  
**Studiebewijzen uitgereikt op het einde van het schooljaar 2008-2009**  
**Diploma van secundair onderwijs**  
**2de leerjaar van de 3de graad**  
**TECHNISCH SECUNDAIR ONDERWIJS (vervolg)**

Studierichtingen	Gemeenschaps- onderwijs			Privaatrechtelijk			Provincie			Gemeente			Vlaamse Gemeenschapscommissie			Totaal		
	Jongens	Meisjes	Totaal	Jongens	Meisjes	Totaal	Jongens	Meisjes	Totaal	Jongens	Meisjes	Totaal	Jongens	Meisjes	Totaal	Jongens	Meisjes	Totaal
Schoonheidsverzorging	-	149	149	1	393	394	1	37	38	1	36	37	-	-	-	3	615	618
Secretariaat-talen	50	87	137	278	695	973	9	31	40	3	12	15	-	-	-	340	825	1.165
Slagerij en vleeswaren	11	-	11	3	-	3	2	-	2	-	-	-	1	-	1	17	-	17
Sociale en technische wetenschappen	76	213	289	715	2.322	3.037	9	39	48	2	12	14	-	-	-	802	2.586	3.388
Tandtechnieken	2	6	8	8	2	10	-	-	-	2	-	2	-	-	-	12	8	20
Techniek-wetenschappen	2	1	3	418	253	671	10	3	13	11	-	11	-	-	-	441	257	698
Textiel- en designtechnieken	-	-	-	-	-	-	2	-	2	-	-	-	-	-	-	2	-	2
Textielproductietechnieken	-	-	-	-	-	-	1	-	1	-	-	-	-	-	-	1	-	1
Toerisme	57	93	150	77	170	247	7	18	25	4	12	16	-	-	-	145	293	438
Topsport	16	8	24	5	-	5	-	-	-	8	1	9	-	-	-	29	9	38
Tuinbouwtechnieken	4	3	7	72	8	80	64	6	70	13	1	14	1	1	2	154	19	173
Vliegtuigtechnieken	-	-	-	17	-	17	-	-	-	5	-	5	-	-	-	22	-	22
Voedingstechnieken	-	-	-	7	4	11	-	-	-	-	-	-	-	-	-	7	4	11
<b>Totaal</b>	<b>1.307</b>	<b>1.139</b>	<b>2.446</b>	<b>8.403</b>	<b>7.348</b>	<b>15.751</b>	<b>622</b>	<b>273</b>	<b>895</b>	<b>600</b>	<b>261</b>	<b>861</b>	<b>12</b>	<b>5</b>	<b>17</b>	<b>10.944</b>	<b>9.026</b>	<b>19.970</b>



**SECUNDAIR ONDERWIJS**  
**Studiebewijzen uitgereikt op het einde van het schooljaar 2008-2009**  
**Diploma van secundair onderwijs**  
**2de leerjaar van de 3de graad**  
**KUNSTSECUNDAIR ONDERWIJS**

Studierichtingen	Gemeenschaps- onderwijs			Privaatrechtelijk			Provincie			Gemeente			Vlaamse Gemeenschapscommissie			Totaal		
	Jongens	Meisjes	Totaal	Jongens	Meisjes	Totaal	Jongens	Meisjes	Totaal	Jongens	Meisjes	Totaal	Jongens	Meisjes	Totaal	Jongens	Meisjes	Totaal
Architecturale en binnenhuiskunst	3	8	11	42	83	125	11	22	33	5	11	16	-	-	-	61	124	185
Architecturale vorming	3	6	9	39	34	73	12	10	22	-	-	-	-	-	-	54	50	104
Artistieke opleiding	7	5	12	15	52	67	2	5	7	11	14	25	-	-	-	35	76	111
Audiovisuele vorming	12	8	20	15	18	33	17	18	35	28	17	45	-	-	-	72	61	133
Ballet	-	-	-	-	-	-	-	-	-	5	9	14	-	-	-	5	9	14
Beeldende vorming	1	13	14	20	75	95	6	7	13	-	-	-	-	-	-	27	95	122
Dans	2	7	9	-	-	-	-	-	-	-	-	-	-	-	-	2	7	9
Industriële kunst	-	-	-	-	-	-	1	4	5	-	-	-	-	-	-	1	4	5
Modern ballet	-	-	-	-	-	-	-	-	-	-	6	6	-	-	-	-	6	6
Muziek	23	16	39	13	17	30	-	-	-	-	-	-	-	-	-	36	33	69
Toegepaste beeldende kunst	18	30	48	23	83	106	9	29	38	13	21	34	-	-	-	63	163	226
Vrije beeldende kunst	8	25	33	28	88	116	5	12	17	7	17	24	-	-	-	48	142	190
Woordkunst-drama	9	28	37	6	20	26	-	17	17	14	60	74	-	-	-	29	125	154
<b>Totaal</b>	<b>86</b>	<b>146</b>	<b>232</b>	<b>201</b>	<b>470</b>	<b>671</b>	<b>63</b>	<b>124</b>	<b>187</b>	<b>83</b>	<b>155</b>	<b>238</b>	<b>-</b>	<b>-</b>	<b>-</b>	<b>433</b>	<b>895</b>	<b>1.328</b>

**SECUNDAIR ONDERWIJS**  
**Studiebewijzen uitgereikt op het einde van het schooljaar 2008-2009**  
**Studiegetuigschrift van het 2de leerjaar van de 3de graad**  
**BEROEPSSECUNDAIR ONDERWIJS**

Studierichtingen	Gemeenschaps- onderwijs			Privaatrechtelijk			Provincie			Gemeente			Vlaamse Gemeenschapscommissie			Totaal		
	Jongens	Meisjes	Totaal	Jongens	Meisjes	Totaal	Jongens	Meisjes	Totaal	Jongens	Meisjes	Totaal	Jongens	Meisjes	Totaal	Jongens	Meisjes	Totaal
Auto	94	2	96	316	1	317	23	-	23	53	-	53	-	-	-	486	3	489
Bloemsierkunst	-	-	-	-	-	-	4	10	14	-	-	-	-	-	-	4	10	14
Bouwplaatsmachinist	5	5	10	28	-	28	-	-	-	-	-	-	-	-	33	-	33	
Brood- en banketbakkerij en confiserie	26	9	35	71	16	87	17	6	23	16	5	21	12	1	13	142	37	179
Carrosserie	53	6	59	98	2	100	18	-	18	16	1	17	-	-	-	185	9	194
Centrale verwarming en san. installaties	43	-	43	198	-	198	32	-	32	52	-	52	-	-	-	325	-	325
Commerciële en sociale technieken	-	-	-	2	7	9	-	-	-	-	-	-	-	-	-	2	7	9
Diamantbewerking	-	-	-	-	-	-	-	-	-	3	1	4	-	-	-	3	1	4
Dierenzorg	7	13	20	25	56	81	2	17	19	-	-	-	-	-	-	34	86	120
Drukken en afwerken	9	5	14	47	12	59	-	-	-	-	-	-	-	-	-	56	17	73
Drukvoorbereiding	3	-	3	13	6	19	-	-	-	-	-	-	-	-	-	16	6	22
Elektrische installaties	178	2	180	471	4	475	43	3	46	90	1	91	-	-	-	782	10	792
Etalage en standendecoratie	1	13	14	11	25	36	-	-	-	1	26	27	-	-	-	13	64	77
Gezinsmanagement	-	-	-	-	-	-	-	-	-	-	10	10	-	-	-	-	10	10
Goud en juwelen	1	1	2	11	7	18	-	-	-	2	4	6	-	-	-	14	12	26
Grootkeuken	-	-	-	53	44	97	-	-	-	-	-	-	-	-	-	53	44	97
Haarzorg	10	268	278	15	457	472	6	69	75	1	33	34	-	-	-	32	827	859
Houtbewerking	208	2	210	595	6	601	88	1	89	58	1	59	-	-	-	949	10	959
Houtbewerking-snijwerk	-	-	-	5	-	5	-	-	-	-	-	-	-	-	-	5	-	5
Kantoor	182	272	454	524	839	1.363	19	36	55	35	48	83	-	-	-	760	1.195	1.955
Koelinstallaties	13	-	13	31	-	31	-	-	-	-	-	-	-	-	-	44	-	44
Kunststofverwerking	-	-	-	5	-	5	-	-	-	-	-	-	-	-	-	5	-	5
Landbouw	-	-	-	48	8	56	11	3	14	-	-	-	-	-	-	59	11	70
Lassen-constructie	23	-	23	494	5	499	43	1	44	64	2	66	-	-	-	624	8	632
Moderealisatie en -verkoop	-	8	8	3	176	179	-	5	5	-	11	11	-	-	-	3	200	203
Muziekinstrumentenbouw	-	-	-	-	-	-	6	3	9	-	-	-	-	-	-	6	3	9
Organisatiehulp	4	20	24	51	202	253	-	-	-	2	19	21	-	-	-	57	241	298
Paardrijden en -verzorgen	2	8	10	1	5	6	-	-	-	-	-	-	-	-	-	3	13	16
Publiciteitsgrafiek	31	56	87	43	63	106	3	8	11	24	21	45	-	-	-	101	148	249
Restaurant en keuken	61	37	98	196	96	292	22	14	36	27	9	36	5	3	8	311	159	470
Rijn- en binnenvaart	9	1	10	-	-	-	-	-	-	-	-	-	-	-	-	9	1	10
Ruwbouw	36	1	37	254	-	254	30	-	30	18	-	18	-	-	-	338	1	339
Ruwbouwafwerking	-	-	-	19	-	19	-	-	-	-	-	-	-	-	-	19	-	19
Schilderwerk en decoratie	12	7	19	76	21	97	-	-	-	15	2	17	-	-	-	103	30	133
Slagerij en verkoopklare gerechten	13	4	17	34	7	41	11	-	11	-	-	-	1	-	1	59	11	70
Steen- en marmerbewerking	5	-	5	-	-	-	-	-	-	-	-	-	-	-	-	5	-	5
Textiel	-	-	-	5	-	5	-	-	-	-	-	-	-	-	-	5	-	5
Tuinbouw	19	4	23	115	17	132	67	6	73	14	1	15	5	-	5	220	28	248
Tweewielers & lichte verbrandingsmotoren	-	-	-	20	-	20	-	-	-	-	-	-	-	-	-	20	-	20
Uurwerkmaken	-	-	-	3	-	3	-	-	-	-	-	-	-	-	-	3	-	3
Verkoop	56	65	121	118	271	389	5	2	7	10	26	36	-	-	-	189	364	553
Verzorging	36	620	656	175	1.689	1.864	1	39	40	5	93	98	-	-	-	217	2.441	2.658
Vrachtwagenchauffeur	23	3	26	58	6	64	-	-	-	14	1	15	-	-	-	95	10	105
Werktuigmachines	112	1	113	172	2	174	44	-	44	30	-	30	-	-	-	358	3	361
<b>Totaal</b>	<b>1.275</b>	<b>1.428</b>	<b>2.703</b>	<b>4.404</b>	<b>4.050</b>	<b>8.454</b>	<b>495</b>	<b>223</b>	<b>718</b>	<b>550</b>	<b>315</b>	<b>865</b>	<b>23</b>	<b>4</b>	<b>27</b>	<b>6.747</b>	<b>6.020</b>	<b>12.767</b>

**SECUNDAIR ONDERWIJS**  
**Studiebewijzen uitgereikt op het einde van het schooljaar 2008-2009**  
**Studiegetuigschrift van het 2de leerjaar van de 3de graad**  
**modulair stelsel**

**BEROEPSSECUNDAIR ONDERWIJS**

Opleidingen	Gemeenschaps- onderwijs			Privaatrechtelijk			Provincie			Gemeente			Vlaamse Gemeenschapscommissie			Totaal		
	Jongens	Meisjes	Totaal	Jongens	Meisjes	Totaal	Jongens	Meisjes	Totaal	Jongens	Meisjes	Totaal	Jongens	Meisjes	Totaal	Jongens	Meisjes	Totaal
Ambachtelijk schilder	-	-	-	-	-	-	-	-	-	6	1	7	-	-	-	6	1	7
Behanger - plaatsers wand- en vloerbekleding	-	-	-	-	-	-	-	-	-	1	1	2	-	-	-	1	1	2
Bekister	-	-	-	-	-	-	9	-	9	8	-	8	-	-	-	17	-	17
Binnenschrijnwerker	-	-	-	10	-	10	-	-	-	-	-	-	-	-	-	10	-	10
Boekhoudkundig medewerker	-	-	-	5	6	11	-	-	-	-	-	-	-	-	-	5	6	11
Buitenschrijnwerker	-	-	-	-	-	-	2	-	2	-	-	-	-	-	-	2	-	2
DTP-operator	-	-	-	-	-	-	-	-	-	2	1	3	-	-	-	2	1	3
Industrieel elektrotechn. installateur	-	-	-	7	-	7	-	-	-	4	-	4	-	-	-	11	-	11
Jacquardwever	-	-	-	-	-	-	5	2	7	-	-	-	-	-	-	5	2	7
Kapper	-	-	-	-	-	-	-	-	-	2	32	34	-	-	-	2	32	34
Koetswerkerhersteller	-	-	-	-	-	-	-	-	-	12	-	12	-	-	-	12	-	12
Metselaar siermetselwerk	-	-	-	12	-	12	-	-	-	-	-	-	-	-	-	12	-	12
MIG/MAG-lasser	-	-	-	8	-	8	-	-	-	5	-	5	-	-	-	13	-	13
Monteur centrale verwarming	-	-	-	5	-	5	-	-	-	-	-	-	-	-	-	5	-	5
Monteur klimatisatie	-	-	-	13	-	13	-	-	-	-	-	-	-	-	-	13	-	13
Schilder-decorateur	2	2	4	-	-	-	-	-	-	4	2	6	-	-	-	6	4	10
Spuiter	-	-	-	-	-	-	2	-	2	-	-	-	-	-	-	2	-	2
Technicus personen- en lichte bedrijfswagens	-	-	-	-	-	-	3	1	4	11	-	11	-	-	-	14	1	15
Technicus personen- en lichte bedrijfswagens LPG	-	-	-	2	-	2	-	-	-	-	-	-	-	-	-	2	-	2
Technieker centrale verwarming	-	-	-	-	-	-	-	-	-	5	-	5	-	-	-	5	-	5
TIG-lasser	-	-	-	-	-	-	4	-	4	-	-	-	-	-	-	4	-	4
Verzorgende	-	14	14	11	122	133	-	-	-	-	-	-	-	-	-	11	136	147
Werkplaatschrijnwerker	-	-	-	-	-	-	-	-	-	10	-	10	-	-	-	10	-	10
Winkelbediende	-	-	-	2	4	6	-	-	-	-	-	-	-	-	-	2	4	6
Zeefdrukker	-	-	-	-	-	-	-	-	-	7	-	7	-	-	-	7	-	7
<b>Totaal</b>	<b>2</b>	<b>16</b>	<b>18</b>	<b>75</b>	<b>132</b>	<b>207</b>	<b>25</b>	<b>3</b>	<b>28</b>	<b>77</b>	<b>37</b>	<b>114</b>	<b>-</b>	<b>-</b>	<b>-</b>	<b>179</b>	<b>188</b>	<b>367</b>

**Studiegetuigschrift van het 3de leerjaar van de 3de graad**

**KUNSTSECUNDAIR ONDERWIJS**

Studierichtingen	Gemeenschaps- onderwijs			Privaatrechtelijk			Provincie			Gemeente			Vlaamse Gemeenschapscommissie			Totaal		
	Jongens	Meisjes	Totaal	Jongens	Meisjes	Totaal	Jongens	Meisjes	Totaal	Jongens	Meisjes	Totaal	Jongens	Meisjes	Totaal	Jongens	Meisjes	Totaal
Industriële vormgeving	-	-	-	8	1	9	-	-	-	-	-	-	-	-	-	8	1	9
Ruimtelijke vormgeving	-	-	-	2	4	6	-	-	-	-	-	-	-	-	-	2	4	6
<b>Totaal</b>	<b>-</b>	<b>-</b>	<b>-</b>	<b>10</b>	<b>5</b>	<b>15</b>	<b>-</b>	<b>-</b>	<b>-</b>	<b>-</b>	<b>-</b>	<b>-</b>	<b>-</b>	<b>-</b>	<b>-</b>	<b>10</b>	<b>5</b>	<b>15</b>

**SECUNDAIR ONDERWIJS**  
**Studiebewijzen uitgereikt op het einde van het schooljaar 2008-2009**  
**Studiegetuigschrift van het 3de leerjaar van de 3de graad**  
**TECHNISCH SECUNDAIR ONDERWIJS**

Studierichtingen	Gemeenschaps- onderwijs			Privaatrechtelijk			Provincie			Gemeente			Vlaamse Gemeenschapscommissie			Totaal		
	Jongens	Meisjes	Totaal	Jongens	Meisjes	Totaal	Jongens	Meisjes	Totaal	Jongens	Meisjes	Totaal	Jongens	Meisjes	Totaal	Jongens	Meisjes	Totaal
Administratie vrije beroepen	-	-	-	1	37	38	-	-	-	-	-	-	-	-	-	1	37	38
Animatie in de ouderenzorg	-	5	5	1	15	16	-	-	-	1	3	4	-	-	-	2	23	25
Apotheekassistent	6	9	15	14	54	68	-	-	-	-	-	-	-	-	-	20	63	83
Assistent voedingsindustrie	-	-	-	4	2	6	-	-	-	-	-	-	-	-	-	4	2	6
Automotive	2	-	2	4	-	4	-	-	-	-	-	-	-	-	-	6	-	6
Bakkerijtechnieken	-	-	-	7	1	8	-	-	-	-	-	-	-	-	-	7	1	8
Bedrijfsleiding land- en tuinbouw	7	1	8	-	-	-	-	-	-	-	-	-	-	-	-	7	1	8
Bouw constructie- en planningstechnieken	-	-	-	12	-	12	-	-	-	-	-	-	-	-	-	12	-	12
Butler-Intendant	-	-	-	6	2	8	-	-	-	-	-	-	-	-	-	6	2	8
Chemische processtechnieken	-	-	-	21	2	23	-	-	-	-	-	-	-	-	-	21	2	23
Commercieel webverkeer	-	-	-	10	-	10	6	-	6	-	-	-	-	-	-	16	-	16
Computergest. mech. produktietechnieken	-	-	-	41	-	41	11	-	11	-	-	-	-	-	-	52	-	52
Contactologie-optometrie	-	-	-	3	2	5	-	-	-	-	-	-	-	-	-	3	2	5
Creatie en patroonontwerpen	-	-	-	-	7	7	-	-	-	-	-	-	-	-	-	-	7	7
Dentaaltechnieken en supra-structuren	3	5	8	6	3	9	-	-	-	-	-	-	-	-	-	9	8	17
Esthetische lichaamsverzorging	-	48	48	1	82	83	-	19	19	-	3	3	-	-	-	1	152	153
Gestand. en geprogram. druktechnieken	-	-	-	1	-	1	-	-	-	-	-	-	-	-	-	1	-	1
Grime	-	-	-	-	14	14	-	-	-	-	7	7	-	-	-	-	21	21
Haventechnieken	-	-	-	-	-	-	-	-	-	8	-	8	-	-	-	8	-	8
Hotelbeheer	-	-	-	13	6	19	-	-	-	-	-	-	-	-	-	13	6	19
Hout constructie- en planningstechnieken	-	-	-	51	-	51	-	-	-	-	-	-	-	-	-	51	-	51
Immobilienbeheer	-	-	-	11	9	20	-	-	-	-	-	-	-	-	-	11	9	20
Industriële computertechnieken	5	-	5	10	-	10	-	-	-	-	-	-	-	-	-	15	-	15
Industriële koeltechnieken	-	-	-	15	-	15	-	-	-	-	-	-	-	-	-	15	-	15
Industriële onderhoudstechnieken	3	-	3	83	-	83	4	-	4	10	-	10	-	-	-	100	-	100
Interactieve multimediatechnieken	-	-	-	17	1	18	-	-	-	-	-	-	-	-	-	17	1	18
Internaatswerking	1	3	4	8	10	18	-	-	-	-	-	-	-	-	-	9	13	22
Internat. transport en goederenverzending	21	11	32	6	13	19	5	4	9	-	-	-	-	-	-	32	28	60
KMO-administratie	1	-	1	8	17	25	4	3	7	-	-	-	-	-	-	13	20	33
KMO-ondernemerschap	-	-	-	-	1	1	-	-	-	-	-	-	-	-	-	-	1	1
Kunststofvormgevingstechnieken	-	-	-	3	-	3	-	-	-	-	-	-	-	-	-	3	-	3
Landbouwmechanisatie	17	-	17	7	-	7	-	-	-	-	-	-	-	-	-	24	-	24
Leefgroepenwerking	14	53	67	22	148	170	-	-	-	-	-	-	-	-	-	36	201	237
Mechanica constructie- en planningstech.	-	-	-	12	-	12	-	-	-	-	-	-	-	-	-	12	-	12
Medico-sociale administratie	-	5	5	6	18	24	2	26	28	-	-	-	-	-	-	8	49	57
Orthopedische instrumenten	-	-	-	4	2	6	-	-	-	-	-	-	-	-	-	4	2	6
Public relations	-	-	-	3	16	19	3	3	6	-	-	-	-	-	-	6	19	25
Regeltechnieken	-	-	-	30	-	30	6	-	6	7	-	7	-	-	-	43	-	43
Rotatiedruktechnieken	-	-	-	10	-	10	-	-	-	-	-	-	-	-	-	10	-	10
Sport- en vrijetijdsanimatie	-	-	-	8	7	15	-	-	-	-	1	1	-	-	-	8	8	16
Stuur- en beveiligingstechnieken	-	-	-	117	1	118	11	-	11	-	-	-	-	-	-	128	1	129
Tandartsassistentie	1	3	4	-	-	-	-	-	-	-	-	-	-	-	-	1	3	4
Tekst- en beeldintegratiestechnieken	-	-	-	9	8	17	-	-	-	-	-	-	-	-	-	9	8	17
Toegepaste autotechnieken	-	-	-	38	-	38	4	-	4	-	-	-	-	-	-	42	-	42
Toerisme en organisatie	-	-	-	1	12	13	2	6	8	-	-	-	-	-	-	3	18	21
Toerisme en recreatie	4	10	14	6	20	26	-	-	-	-	-	-	-	-	-	10	30	40
Verkoop en distributie	-	-	-	7	11	18	-	-	-	-	-	-	-	-	-	7	11	18
<b>Totaal</b>	<b>85</b>	<b>153</b>	<b>238</b>	<b>637</b>	<b>521</b>	<b>1.158</b>	<b>58</b>	<b>61</b>	<b>119</b>	<b>26</b>	<b>14</b>	<b>40</b>	<b>-</b>	<b>-</b>	<b>-</b>	<b>806</b>	<b>749</b>	<b>1.555</b>

**SECUNDAIR ONDERWIJS**  
**Studiebewijzen uitgereikt op het einde van het schooljaar 2008-2009**  
**Studiegetuigschrift van het 3de leerjaar van de 3de graad (1)**  
**BEROEPSSECUNDAIR ONDERWIJS**

Studierichtingen	Gemeenschaps- onderwijs			Privaatrechtelijk			Provincie			Gemeente			Vlaamse Gemeenschapscommissie			Totaal		
	Jongens	Meisjes	Totaal	Jongens	Meisjes	Totaal	Jongens	Meisjes	Totaal	Jongens	Meisjes	Totaal	Jongens	Meisjes	Totaal	Jongens	Meisjes	Totaal
Auto-elektriciteit	-	-	-	3	-	3	-	-	-	-	-	-	-	-	3	-	3	
Banketaannemer-traiteur	-	-	-	4	2	6	-	-	-	-	-	-	-	-	4	2	6	
Banketbakkerij-chocoladebewerking	-	-	-	5	7	12	5	1	6	2	1	3	1	-	13	9	22	
Bedrijfsgrafiek	-	-	-	1	-	1	-	-	-	-	-	-	-	-	1	-	1	
Bedrijfsvoertuigen	-	-	-	3	-	3	-	-	-	-	-	-	-	-	3	-	3	
Bijzondere schrijnwerkconstructies	-	-	-	1	-	1	-	-	-	6	-	6	-	-	7	-	7	
Bloemsierkunst	-	-	-	-	1	1	1	-	1	-	-	-	-	-	1	1	2	
Bosbouw	6	-	6	-	-	-	-	-	-	-	-	-	-	-	6	-	6	
Carrosserie- en spuitwerk	-	-	-	8	-	8	-	-	-	-	-	-	-	-	8	-	8	
Composietverwerking	-	-	-	1	-	1	-	-	-	-	-	-	-	-	1	-	1	
Computergestuurde werktuigmachines	1	-	1	6	-	6	-	-	-	1	-	1	-	-	8	-	8	
Dakwerken	1	-	1	2	-	2	-	-	-	-	-	-	-	-	3	-	3	
Decoratie en restauratie schilderwerk	-	-	-	-	1	1	-	-	-	-	-	-	-	-	-	1	1	
Dieetbakkerij	-	-	-	-	1	1	2	-	2	-	-	-	-	-	2	1	3	
Diesel- en LPG-motoren	-	-	-	1	-	1	-	-	-	-	-	-	-	-	1	-	1	
Fotolassen	-	-	-	6	-	6	-	-	-	-	-	-	-	-	6	-	6	
Gemeenschapsrestaurant	-	-	-	-	2	2	-	-	-	1	-	1	-	-	1	2	3	
Groenbeheer en -verfraaiing	2	-	2	-	-	-	1	-	1	-	-	-	-	-	3	-	3	
Haarstilis	-	1	1	-	1	1	-	-	-	-	-	-	-	-	-	2	2	
Hotelonthaal	-	-	-	2	2	4	1	-	1	-	-	-	-	-	3	2	5	
Industriële elektriciteit	2	-	2	2	-	2	-	-	-	-	-	-	-	-	4	-	4	
Industriële houtbewerking	-	-	-	-	-	-	2	-	2	-	-	-	-	-	2	-	2	
Interieurinrichting	-	-	-	4	-	4	-	-	-	-	-	-	-	-	4	-	4	
Kantooradministratie en gegevensbeheer	1	2	3	2	5	7	-	-	-	-	-	-	-	-	3	7	10	
Kinderzorg	-	13	13	3	111	114	-	7	7	-	10	10	-	-	3	141	144	
Koeltechnische installaties	-	-	-	5	-	5	-	-	-	-	-	-	-	-	5	-	5	
Land- en tuinbouwmechanisatie	-	-	-	1	-	1	-	-	-	-	-	-	-	-	1	-	1	
Logistiek	1	1	2	13	1	14	-	-	-	-	-	-	-	-	14	2	16	
Matrijzenbouw	-	-	-	1	-	1	-	-	-	-	-	-	-	-	1	-	1	
Meerkleurendruk-drukwerkveredeling	-	-	-	6	-	6	-	-	-	-	-	-	-	-	6	-	6	
Modespecialisatie en trendstudie	-	-	-	-	-	-	-	2	2	-	-	-	-	-	-	2	2	
Organisatie-assistentie	-	-	-	1	1	2	-	-	-	-	-	-	-	-	1	1	2	
Pijpfitten-lassen-monteren	-	-	-	1	-	1	-	-	-	-	-	-	-	-	1	-	1	
Renovatie bouw	-	-	-	1	-	1	-	-	-	-	-	-	-	-	1	-	1	
Restaurantbedrijf en drankenkennis	-	-	-	13	4	17	2	-	2	-	-	-	1	-	16	4	20	
Slagerij-fijnkosttraiteur	2	-	2	5	-	5	1	-	1	-	-	-	-	-	8	-	8	
Specialiteitenrestaurant	4	-	4	5	3	8	1	-	1	8	4	12	1	-	19	7	26	
Thuis- en bejaardenzorg/zorgkundige	-	1	1	1	6	7	-	-	-	-	1	1	-	-	1	8	9	
Tuinbouwmechanisatie	-	-	-	-	-	-	4	-	4	-	-	-	-	-	4	-	4	
Verwarmingsinstallaties	-	-	-	1	-	1	-	-	-	-	-	-	-	-	1	-	1	
Wereldgastronomie	-	-	-	5	-	5	-	-	-	-	-	-	-	-	5	-	5	
Winkelbeheer en etalage	-	2	2	1	1	2	-	-	-	-	-	-	-	-	1	3	4	
Zeefdruk	-	-	-	2	1	3	-	-	-	-	-	-	-	-	2	1	3	
<b>Totaal</b>	<b>20</b>	<b>20</b>	<b>40</b>	<b>116</b>	<b>150</b>	<b>266</b>	<b>20</b>	<b>10</b>	<b>30</b>	<b>18</b>	<b>16</b>	<b>34</b>	<b>3</b>	<b>-</b>	<b>3</b>	<b>177</b>	<b>196</b>	<b>373</b>

(1) Beroepssecundair onderwijs : de leerling behaalt in het 3de leerjaar van de 3de graad (specialisatiejaar) een studiegetuigschrift OF een diploma, afhankelijk van de vooropleiding.

**SECUNDAIR ONDERWIJS**  
**Studiebewijzen uitgereikt op het einde van het schooljaar 2008-2009**  
**Studiegetuigschrift van het 3de leerjaar van de 3de graad**  
**modulair stelsel**

**BEROEPSSECUNDAIR ONDERWIJS**

Opleidingen	Gemeenschaps- onderwijs			Privaatrechtelijk			Provincie			Gemeente			Vlaamse Gemeenschapscommissie			Totaal		
	Jongens	Meisjes	Totaal	Jongens	Meisjes	Totaal	Jongens	Meisjes	Totaal	Jongens	Meisjes	Totaal	Jongens	Meisjes	Totaal	Jongens	Meisjes	Totaal
Begeleider in de kinderopvang	-	-	-	-	17	17	-	-	-	-	-	-	-	-	-	-	17	17
Koetswerkersteller specialiteit cartuning- lettering	-	-	-	-	-	-	-	-	-	2	-	2	-	-	-	2	-	2
Restauratievakman metselaar	-	-	-	1	-	1	-	-	-	-	-	-	-	-	1	-	1	
Technieker centrale verwarming	-	-	-	-	-	-	-	-	-	1	-	1	-	-	1	-	1	
Thuis- en bejaardenzorg/zorgkundige	-	-	-	-	1	1	-	-	-	-	-	-	-	-	-	1	1	
Verzorgende	-	-	-	-	9	9	-	-	-	-	-	-	-	-	-	9	9	
<b>Totaal</b>	-	-	-	<b>1</b>	<b>27</b>	<b>28</b>	-	-	-	<b>3</b>	-	<b>3</b>	-	-	-	<b>4</b>	<b>27</b>	<b>31</b>

**SECUNDAIR ONDERWIJS**  
**Studiebewijzen uitgereikt op het einde van het schooljaar 2008-2009**

**Diploma van secundair onderwijs (1)**  
**3de leerjaar van de 3de graad**

**BEROEPSSECUNDAIR ONDERWIJS**

Studierichtingen	Gemeenschaps- onderwijs			Privaatrechtelijk			Provincie			Gemeente			Vlaamse Gemeenschapscommissie			Totaal		
	Jongens	Meisjes	Totaal	Jongens	Meisjes	Totaal	Jongens	Meisjes	Totaal	Jongens	Meisjes	Totaal	Jongens	Meisjes	Totaal	Jongens	Meisjes	Totaal
Agromanagement	-	-	-	-	-	-	14	1	15	-	-	-	-	-	-	14	1	15
Auto-elektriciteit	13	-	13	116	1	117	11	1	12	-	-	-	-	-	-	140	2	142
Banketaannemer-traiteur	12	6	18	36	14	50	3	1	4	4	1	5	-	-	-	55	22	77
Banketbakkerij-chocoladebewerking	11	6	17	58	19	77	14	4	18	12	1	13	3	3	6	98	33	131
Bedrijfsgrafiek	2	-	2	2	2	4	-	-	-	-	-	-	-	-	-	4	2	6
Bedrijfsvoertuigen	-	-	-	29	-	29	-	-	-	-	-	-	-	-	-	29	-	29
Beperkte kustvaart	4	-	4	-	-	-	-	-	-	-	-	-	-	-	-	4	-	4
Bijzonder transport	8	-	8	16	1	17	-	-	-	2	-	2	-	-	-	26	1	27
Bijzondere schrijnwerkconstructies	5	-	5	100	4	104	-	-	-	7	-	7	-	-	-	112	4	116
Bloemsierkunst	-	3	3	-	4	4	-	6	6	-	-	-	-	-	-	-	13	13
Bosbouw	3	-	3	-	-	-	-	-	-	-	-	-	-	-	-	3	-	3
Bouw historische muziekinstrumenten	-	-	-	-	-	-	6	1	7	-	-	-	-	-	-	6	1	7
Carrosserie- en spuitwerk	16	1	17	89	-	89	10	-	10	-	-	-	-	-	-	115	1	116
Composietverwerking	-	-	-	3	-	3	-	-	-	-	-	-	-	-	-	3	-	3
Computergestuurde werktuigmachines	17	1	18	120	-	120	20	1	21	13	-	13	-	-	-	170	2	172
Dakwerken	4	-	4	21	-	21	-	-	-	-	-	-	-	-	-	25	-	25
Decor- en standenbouw	-	5	5	3	13	16	-	-	-	4	17	21	-	-	-	7	35	42
Decoratie en restauratie schilderwerk	10	2	12	39	30	69	-	-	-	6	2	8	-	-	-	55	34	89
Dieetbakkerij	-	-	-	5	1	6	5	3	8	-	-	-	-	-	-	10	4	14
Diesel- en LPG-motoren	22	-	22	70	1	71	-	-	-	5	-	5	-	-	-	97	1	98
Fotolassen	-	-	-	264	4	268	10	1	11	15	-	15	-	-	-	289	5	294
Geautomatiseerde diamantbewerking & kwaliteitsanalyse	-	-	-	-	-	-	-	-	-	2	-	2	-	-	-	2	-	2
Gemeenschapsrestaurantie	3	4	7	31	28	59	-	-	-	-	4	4	-	-	-	34	36	70
Gespecialiseerde dierenverzorging	2	9	11	12	60	72	-	8	8	-	-	-	-	-	-	14	77	91
Grafische opmaaksystemen	-	-	-	15	-	15	-	-	-	-	-	-	-	-	-	15	-	15
Groenbeheer en -verfraaiing	15	-	15	60	1	61	41	3	44	4	-	4	-	-	-	120	4	124
Haarstilis	5	102	107	8	295	303	-	46	46	-	28	28	-	-	-	13	471	484
Hotelonthaal	5	11	16	15	20	35	2	2	4	-	-	-	-	-	-	22	33	55
Industrieel onderhoud	5	-	5	83	1	84	13	1	14	10	-	10	-	-	-	111	2	113
Industriële elektriciteit	57	-	57	276	3	279	15	1	16	26	-	26	-	-	-	374	4	378
Industriële houtbewerking	39	1	40	219	1	220	43	-	43	10	-	10	-	-	-	311	2	313
Instellen van textielmachines	-	-	-	2	1	3	-	-	-	-	-	-	-	-	-	2	1	3
Interieurinrichting	-	-	-	106	1	107	-	-	-	-	-	-	-	-	-	106	1	107
Juwelencreatie	-	-	-	3	4	7	-	-	-	-	-	-	-	-	-	3	4	7
Kantooradministratie en gegevensbeheer	120	187	307	422	750	1.172	22	23	45	33	43	76	-	-	-	597	1.003	1.600
Kinderzorg	12	236	248	26	592	618	-	9	9	-	46	46	-	-	-	38	883	921
Koeltechnische installaties	13	-	13	28	-	28	-	-	-	-	-	-	-	-	-	41	-	41
Land- en tuinbouwmechanisatie	13	-	13	15	-	15	2	-	2	-	-	-	-	-	-	30	-	30
Logistiek	13	11	24	48	21	69	-	-	-	15	-	15	-	-	-	76	32	108
Manegehouder-rijmeester	1	8	9	2	6	8	-	-	-	-	-	-	-	-	-	3	14	17
Matrijzenbouw	-	-	-	6	-	6	-	-	-	-	-	-	-	-	-	6	-	6

**SECUNDAIR ONDERWIJS**  
**Studiebewijzen uitgereikt op het einde van het schooljaar 2008-2009**

**Diploma van secundair onderwijs (1)**  
**3de leerjaar van de 3de graad**

**BEROEPSSECUNDAIR ONDERWIJS (vervolg)**

Studierichtingen	Gemeenschaps- onderwijs			Privaatrechtelijk			Provincie			Gemeente			Vlaamse Gemeenschapscommissie			Totaal		
	Jongens	Meisjes	Totaal	Jongens	Meisjes	Totaal	Jongens	Meisjes	Totaal	Jongens	Meisjes	Totaal	Jongens	Meisjes	Totaal	Jongens	Meisjes	Totaal
Mecaniciën onderhoud en herstel motorfiets	4	-	4	-	-	-	-	-	-	-	-	-	-	-	4	-	4	
Mechanische en hydraulische kranen	-	-	-	9	-	9	-	-	-	-	-	-	-	-	9	-	9	
Meerkleurendruk-drukwerkveredeling	4	-	4	36	4	40	-	-	-	-	-	-	-	40	4	44		
Meubelgarneren	-	-	-	8	-	8	-	-	-	-	-	-	-	8	-	8		
Modespecialisatie en trendstudie	-	-	-	-	-	-	-	5	5	-	-	-	-	-	-	5	5	
Mode-verkoop	-	2	2	2	111	113	-	-	-	-	-	-	-	2	113	115		
Naamloos leerjaar	444	222	666	12	15	27	45	8	53	102	4	106	-	-	603	249	852	
Organisatie-assistentie	-	10	10	34	142	176	-	-	-	-	-	-	-	34	152	186		
Pijpfitten-lassen-monteren	3	-	3	54	1	55	18	1	19	9	-	9	-	84	2	86		
Polyvalente gezinscoach	-	-	-	-	-	-	-	-	-	1	5	6	-	1	5	6		
Publiciteit en illustratie	23	32	55	30	58	88	2	6	8	9	23	32	-	64	119	183		
Renovatie bouw	6	-	6	143	-	143	3	-	3	-	-	-	-	152	-	152		
Restaurantbedrijf en drankenkennis	-	-	-	20	15	35	1	2	3	-	-	-	1	22	17	39		
Restauratie bouw	-	-	-	8	-	8	-	-	-	-	-	-	-	8	-	8		
Restauratie muziekinstrumenten	-	-	-	-	-	-	1	1	2	-	-	-	-	1	1	2		
Restauratie van meubelen	-	-	-	19	-	19	-	-	-	-	-	-	-	19	-	19		
Scheeps- en havenwerk	-	-	-	-	-	-	-	-	-	8	-	8	-	8	-	8		
Slagerij-fijnkosttraiteur	22	1	23	16	2	18	4	1	5	-	-	-	-	42	4	46		
Specialiteitenrestaurant	14	5	19	45	15	60	12	1	13	2	2	4	4	77	23	100		
Stijl- en designmeubelen	5	-	5	45	-	45	-	-	-	-	-	-	-	50	-	50		
Thuis- en bejaardenzorg/zorgkundige	16	214	230	52	541	593	5	23	28	3	40	43	-	76	818	894		
Tuinbouwmechanisatie	-	-	-	-	-	-	5	-	5	-	-	-	-	5	-	5		
Tuinbouwteelten	-	-	-	16	1	17	-	-	-	4	2	6	-	20	3	23		
Uurwerkherstelling	-	-	-	2	-	2	-	-	-	-	-	-	-	2	-	2		
Veehouderij en landbouwteelten	-	-	-	37	6	43	-	-	-	-	-	-	-	37	6	43		
Verkoop en vertegenwoordiging	16	26	42	21	21	42	-	-	-	-	-	-	-	37	47	84		
Verwarmingsinstallaties	8	-	8	108	-	108	20	1	21	35	-	35	-	171	1	172		
Wegenbouwmachines	-	-	-	7	-	7	-	-	-	-	-	-	-	7	-	7		
Wereldgastronomie	-	-	-	6	3	9	-	-	-	2	1	3	-	8	4	12		
Winkelbeheer en etalage	10	26	36	75	220	295	4	10	14	12	28	40	-	101	284	385		
Zeefdruk	-	-	-	5	1	6	-	-	-	-	-	-	-	5	1	6		
<b>Totaal</b>	<b>1.005</b>	<b>1.131</b>	<b>2.136</b>	<b>3.158</b>	<b>3.034</b>	<b>6.192</b>	<b>351</b>	<b>171</b>	<b>522</b>	<b>355</b>	<b>247</b>	<b>602</b>	<b>8</b>	<b>3</b>	<b>11</b>	<b>4.877</b>	<b>4.586</b>	<b>9.463</b>

(1) Beroepssecundair onderwijs : de leerling behaalt in het 3de leerjaar van de 3de graad (specialisatiejaar) een studiegetuigschrift OF een diploma, afhankelijk van de vooropleiding.



**SECUNDAIR ONDERWIJS**  
**Studiebewijzen uitgereikt op het einde van het schooljaar 2008-2009**

**Diploma van secundair onderwijs**  
**modulair stelsel**

**BEROEPSSECUNDAIR ONDERWIJS**

Opleidingen	Gemeenschaps- onderwijs			Privaatrechtelijk			Provincie			Gemeente			Vlaamse Gemeenschapscommissie			Totaal		
	Jongens	Meisjes	Totaal	Jongens	Meisjes	Totaal	Jongens	Meisjes	Totaal	Jongens	Meisjes	Totaal	Jongens	Meisjes	Totaal	Jongens	Meisjes	Totaal
Administratief commercieel medewerker binnendienst	-	-	-	4	5	9	-	-	-	-	-	-	-	-	-	4	5	9
Ambachtelijk schilder	-	-	-	11	-	11	-	-	-	4	1	5	-	-	-	15	1	16
Begeleider in de kinderopvang	-	2	2	-	25	25	-	-	-	-	-	-	-	-	-	-	27	27
Buisfitter	-	-	-	-	-	-	-	-	-	5	-	5	-	-	-	5	-	5
Daktimmerman	-	-	-	-	-	-	-	-	-	4	1	5	-	-	-	4	1	5
Drukvoorbereider	-	-	-	-	-	-	-	-	-	10	1	11	-	-	-	10	1	11
Industrieel elektrotechnisch installateur	-	-	-	7	-	7	-	-	-	-	-	-	-	-	-	7	-	7
Installateur domotica	-	-	-	-	-	-	-	-	-	5	-	5	-	-	-	5	-	5
Interieurbouwer	-	-	-	7	-	7	-	-	-	-	-	-	-	-	-	7	-	7
Kapper-salonverantwoordelijke	-	-	-	-	-	-	-	-	-	1	15	16	-	-	-	1	15	16
Koetswerkkersteller specialiteit cartuning- lettering	-	-	-	-	-	-	-	-	-	7	1	8	-	-	-	7	1	8
Lasser monteerder	-	-	-	-	-	-	1	-	1	-	-	-	-	-	-	1	-	1
Restauratievakman metselaar	-	-	-	3	-	3	-	-	-	-	-	-	-	-	-	3	-	3
Schilder-decorateur	-	-	-	-	-	-	-	-	-	-	2	2	-	-	-	-	2	2
Tapijt-/fluweelwever	-	-	-	-	-	-	3	-	3	-	-	-	-	-	-	3	-	3
Technicus personen- en lichte bedrijfswagens	-	-	-	7	-	7	-	-	-	-	-	-	-	-	-	7	-	7
Technicus personen- en lichte bedrijfswagens LPG	-	-	-	7	-	7	3	-	3	5	-	5	-	-	-	15	-	15
Technieker centrale verwarming	-	-	-	5	-	5	-	-	-	3	-	3	-	-	-	8	-	8
Technieker klimatisatie	-	-	-	7	1	8	-	-	-	-	-	-	-	-	-	7	1	8
Thuis- en bejaardenzorg/zorgkundige	1	3	4	1	25	26	-	-	-	-	-	-	-	-	-	2	28	30
TIG-lasser	-	-	-	10	1	11	-	-	-	-	-	-	-	-	-	10	1	11
Verzorgende	-	-	-	2	48	50	-	-	-	-	-	-	-	-	-	2	48	50
Vloerder-tegelzetter	-	-	-	18	-	18	3	-	3	9	-	9	-	-	-	30	-	30
Werkplaatsschrijnwerker	-	-	-	-	-	-	1	-	1	-	-	-	-	-	-	1	-	1
Zeefdrukker	-	-	-	-	-	-	-	-	-	3	-	3	-	-	-	3	-	3
<b>Totaal</b>	<b>1</b>	<b>5</b>	<b>6</b>	<b>89</b>	<b>105</b>	<b>194</b>	<b>11</b>	<b>-</b>	<b>11</b>	<b>56</b>	<b>21</b>	<b>77</b>	<b>-</b>	<b>-</b>	<b>-</b>	<b>157</b>	<b>131</b>	<b>288</b>

**SECUNDAIR ONDERWIJS**  
**Studiebewijzen uitgereikt op het einde van het schooljaar 2008-2009**  
**VIERDE GRAAD BEROEPSSECUNDAIR ONDERWIJS**  
**Diploma van secundair onderwijs (1)**

Studierichtingen	Gemeenschaps- onderwijs			Privaatrechtelijk			Provincie			Gemeente			Vlaamse Gemeenschapscommissie			Totaal		
	Jongens	Meisjes	Totaal	Jongens	Meisjes	Totaal	Jongens	Meisjes	Totaal	Jongens	Meisjes	Totaal	Jongens	Meisjes	Totaal	Jongens	Meisjes	Totaal
Modevormgeving	-	-	-	-	33	33	-	-	-	-	-	-	-	-	-	-	33	33
Plastische kunsten	-	-	-	20	49	69	-	-	-	-	-	-	-	-	-	20	49	69
Verpleegkunde	13	80	93	73	678	751	18	77	95	3	17	20	-	-	-	107	852	959
<b>Totaal</b>	<b>13</b>	<b>80</b>	<b>93</b>	<b>93</b>	<b>760</b>	<b>853</b>	<b>18</b>	<b>77</b>	<b>95</b>	<b>3</b>	<b>17</b>	<b>20</b>	<b>-</b>	<b>-</b>	<b>-</b>	<b>127</b>	<b>934</b>	<b>1.061</b>

(1) Uitgereikt na het eerste, tweede of derde leerjaar van de vierde graad indien de leerling in het bezit is van het getuigschrift van de tweede graad van het secundair onderwijs, of na het met vrucht beëindigen van de eerste twee modules van de verpleegopleiding in de vierde graad, en het diploma van secundair onderwijs nog niet bezit.

**Studiegetuigschrift van het 2de leerjaar van de 4de graad (1)**

Studierichtingen	Gemeenschaps- onderwijs			Privaatrechtelijk			Provincie			Gemeente			Vlaamse Gemeenschapscommissie			Totaal		
	Jongens	Meisjes	Totaal	Jongens	Meisjes	Totaal	Jongens	Meisjes	Totaal	Jongens	Meisjes	Totaal	Jongens	Meisjes	Totaal	Jongens	Meisjes	Totaal
Modevormgeving	-	-	-	-	20	20	-	-	-	-	-	-	-	-	-	-	20	20
Plastische kunsten	-	-	-	7	7	14	-	-	-	-	-	-	-	-	-	7	7	14
<b>Totaal</b>	<b>-</b>	<b>-</b>	<b>-</b>	<b>7</b>	<b>27</b>	<b>34</b>	<b>-</b>	<b>-</b>	<b>-</b>	<b>-</b>	<b>-</b>	<b>-</b>	<b>-</b>	<b>-</b>	<b>-</b>	<b>7</b>	<b>27</b>	<b>34</b>

(1) Uitgereikt na het tweede leerjaar van de vierde graad Modevormgeving of Plastische kunsten, indien de leerling niet in aanmerking komt voor het diploma secundair onderwijs

**Diploma in de verpleegkunde (1)**

Studierichtingen	Gemeenschaps- onderwijs			Privaatrechtelijk			Provincie			Gemeente			Vlaamse Gemeenschapscommissie			Totaal		
	Jongens	Meisjes	Totaal	Jongens	Meisjes	Totaal	Jongens	Meisjes	Totaal	Jongens	Meisjes	Totaal	Jongens	Meisjes	Totaal	Jongens	Meisjes	Totaal
Verpleegkunde	12	80	92	99	816	915	18	58	76	4	23	27	-	-	-	133	977	1.110
<b>Totaal</b>	<b>12</b>	<b>80</b>	<b>92</b>	<b>99</b>	<b>816</b>	<b>915</b>	<b>18</b>	<b>58</b>	<b>76</b>	<b>4</b>	<b>23</b>	<b>27</b>	<b>-</b>	<b>-</b>	<b>-</b>	<b>133</b>	<b>977</b>	<b>1.110</b>

(1) Uitgereikt na het derde leerjaar van de vierde graad Verpleegkunde, of na de laatste module van het modulair stelsel, ongeacht het behalen van het hierboven vermelde 'Diploma van secundair onderwijs'.



**Deel 2    STUDIEBEWIJZEN UITGEREIKT  
                  OP HET EINDE  
                  VAN HET SCHOOLJAAR 2008-2009**

**2**

**Hoofdstuk 1 : Secundair onderwijs**

**1.1. Voltijds gewoon secundair onderwijs**

**1.1.2. Studiebewijzen naar geboortjaar**

**SECUNDAIR ONDERWIJS**  
**Studiebewijzen uitgereikt op het einde van het schooljaar 2008-2009**  
**naar geboortjaar en geslacht**  
**ALLE INRICHTENDE MACHTEN**

	Aantal leerlingen geboren in																						
	1996		1995		1994		1993		1992		1991		1990		1989		1988		1987 + vóór		Totaal		
	J	M	J	M	J	M	J	M	J	M	J	M	J	M	J	M	J	M	J	M	J	M	T
<b>Eerste graad :</b>																							
<b>Getuigschrift van de eerste graad</b>																							
2de leerjaar van de 1ste graad	415	378	21.998	23.379	4.096	3.563	652	527	64	58	3	6	-	-	-	-	-	-	-	-	27.228	27.911	55.139
Beroepsvoorbereidend leerjaar	2	2	2.803	2.183	2.953	2.339	523	370	15	21	-	2	-	-	-	-	-	1	-	-	6.296	4.918	11.214
<b>Tweede graad :</b>																							
<b>Getuigschrift van de tweede graad</b>																							
2de leerjaar van de 2de graad ASO	-	-	3	1	251	297	11.053	14.526	1.610	1.353	198	178	24	31	4	4	-	-	-	-	13.143	16.390	29.533
2de leerjaar van de 2de graad KSO	-	-	-	-	1	6	197	598	186	304	85	63	14	9	2	2	-	-	-	-	485	982	1.467
2de leerjaar van de 2de graad TSO	-	-	-	2	20	13	7.431	6.494	3.609	2.512	770	516	129	75	17	4	1	1	-	-	11.977	9.617	21.594
2de leerjaar van de 2de graad BSO	-	-	-	-	2	4	2.917	3.002	3.428	2.774	1.079	746	199	125	31	22	7	10	2	3	7.665	6.686	14.351
<b>Studiegetuigschrift van de tweede graad</b>																							
3de leerjaar van de 2de graad BSO	-	-	-	-	-	-	-	-	-	-	-	-	-	-	-	-	-	-	-	-	-	-	-
<b>Derde graad :</b>																							
<b>2de leerjaar van de 3de graad</b>																							
Diploma van secundair onderwijs ASO	-	-	-	-	-	-	5	3	185	258	8.930	12.667	1.636	1.384	275	180	30	38	6	4	11.067	14.534	25.601
Diploma van secundair onderwijs KSO	-	-	-	-	-	-	-	-	-	5	178	558	145	250	85	62	17	19	8	1	433	895	1.328
Diploma van secundair onderwijs TSO	-	-	-	-	-	-	-	-	15	19	6.177	5.933	3.363	2.363	1.110	546	223	126	56	39	10.944	9.026	19.970
Studiegetuigschrift 2de leerjaar van de 3de graad BSO	-	-	-	-	-	-	1	-	-	11	2.715	2.802	2.808	2.354	943	636	224	174	57	42	6.747	6.020	12.767
<b>3de leerjaar van de 3de graad</b>																							
Studiegetuigschrift 3de leerjaar van de 3de graad KSO	-	-	-	-	-	-	-	-	-	-	-	-	3	5	2	-	2	-	3	-	10	5	15
Studiegetuigschrift 3de leerjaar van de 3de graad TSO	-	-	-	-	-	-	-	-	-	-	-	-	358	209	248	289	136	164	64	87	806	749	1.555
Studiegetuigschrift 3de leerjaar van de 3de graad BSO (1)	-	-	-	-	-	-	-	-	-	-	-	-	79	53	50	80	30	44	18	19	177	196	373
Diploma van secundair onderwijs BSO (na specialisatiejaar) (1)	-	-	-	-	-	-	-	-	-	-	2	1	1.827	2.104	1.712	1.607	562	481	171	144	4.274	4.337	8.611
Diploma van secundair onderwijs BSO (na naamloos leerjaar)	-	-	-	-	-	-	-	-	-	-	-	-	200	102	261	97	91	40	51	10	603	249	852
<b>Tweede en derde graad modulair stelsel</b>																							
Getuigschrift van de tweede graad BSO	-	-	-	-	-	-	114	65	112	64	31	24	4	8	1	1	-	-	-	-	262	162	424
Studiegetuigschrift 2de leerjaar van de 3de graad BSO	-	-	-	-	-	-	-	-	-	-	76	87	71	75	28	22	3	3	1	1	179	188	367
Studiegetuigschrift 3de leerjaar van de 3de graad BSO	-	-	-	-	-	-	-	-	-	-	-	-	3	1	1	6	-	14	-	6	4	27	31
Diploma van secundair onderwijs BSO	-	-	-	-	-	-	-	-	-	-	-	-	65	47	58	55	27	24	7	5	157	131	288
<b>Vierde graad (2):</b>																							
<b>2de leerjaar van de 4de graad (Modevormgeving/Plastische kunsten)</b>																							
Studiegetuigschrift 2de leerjaar van de 4de graad BSO	-	-	-	-	-	-	-	-	-	-	-	-	-	-	2	8	4	11	1	8	7	27	34
Diploma van secundair onderwijs	-	-	-	-	-	-	-	-	-	-	-	-	5	22	4	24	3	16	8	20	20	82	102
<b>modulair stelsel of 3de leerjaar van de 4de graad (Verpleegkunde)</b>																							
Diploma van secundair onderwijs	-	-	-	-	-	-	-	-	-	-	-	-	12	203	16	173	18	96	61	380	107	852	959
Diploma in de verpleegkunde	-	-	-	-	-	-	-	-	-	-	-	-	-	-	-	-	6	183	127	794	133	977	1.110

(1) Beroepssecundair onderwijs : de leerling behaalt, afhankelijk van de vooropleiding :  
- in het 3de leerjaar van de 3de graad (specialisatiejaar) : een studiegetuigschrift OF een diploma

(2) Vierde graad beroepssecundair onderwijs : voor de uitreiking van de soorten studiebewijzen : zie vorige tabel Aantallen per studierichting, per net.

**SECUNDAIR ONDERWIJS**  
**Studiebewijzen uitgereikt op het einde van het schooljaar 2008-2009**  
**naar geboortjaar en geslacht**  
**GEMEENSCHAPSONDERWIJS**

	Aantal leerlingen geboren in																						
	1996		1995		1994		1993		1992		1991		1990		1989		1988		1987 + vóór		Totaal		
	J	M	J	M	J	M	J	M	J	M	J	M	J	M	J	M	J	M	J	M	J	M	T
<b>Eerste graad :</b>																							
<b>Getuigschrift van de eerste graad</b>																							
2de leerjaar van de 1ste graad	63	73	2.624	2.857	865	782	215	177	21	19	3	2	-	-	-	-	-	-	-	-	3.791	3.910	7.701
Beroepsvoorbereidend leerjaar	-	-	462	466	650	616	181	120	7	10	-	-	-	-	-	-	-	-	-	-	1.300	1.212	2.512
<b>Tweede graad :</b>																							
<b>Getuigschrift van de tweede graad</b>																							
2de leerjaar van de 2de graad ASO	-	-	1	-	39	61	1.450	1.897	455	410	87	69	13	16	3	-	-	-	-	-	2.048	2.453	4.501
2de leerjaar van de 2de graad KSO	-	-	-	-	1	1	33	110	35	68	18	12	5	1	-	-	-	-	-	-	92	192	284
2de leerjaar van de 2de graad TSO	-	-	-	1	-	-	518	587	506	446	199	141	44	22	7	1	1	-	-	-	1.275	1.198	2.473
2de leerjaar van de 2de graad BSO	-	-	-	-	1	1	509	582	730	767	353	250	82	55	17	6	5	5	2	2	1.699	1.668	3.367
<b>Studiegetuigschrift van de tweede graad</b>																							
3de leerjaar van de 2de graad BSO	-	-	-	-	-	-	-	-	-	-	-	-	-	-	-	-	-	-	-	-	-	-	-
<b>Derde graad :</b>																							
<b>2de leerjaar van de 3de graad</b>																							
Diploma van secundair onderwijs ASO	-	-	-	-	-	-	1	-	21	49	1.105	1.744	422	408	127	85	16	20	4	2	1.696	2.308	4.004
Diploma van secundair onderwijs KSO	-	-	-	-	-	-	-	-	-	2	36	82	32	44	15	14	1	4	2	-	86	146	232
Diploma van secundair onderwijs TSO	-	-	-	-	-	-	-	-	4	1	475	544	490	414	244	130	68	38	26	12	1.307	1.139	2.446
Studiegetuigschrift 2de leerjaar van de 3de graad BSO	-	-	-	-	-	-	-	1	-	3	405	501	533	627	242	222	75	60	20	14	1.275	1.428	2.703
<b>3de leerjaar van de 3de graad</b>																							
Studiegetuigschrift 3de leerjaar van de 3de graad KSO	-	-	-	-	-	-	-	-	-	-	-	-	-	-	-	-	-	-	-	-	-	-	-
Studiegetuigschrift 3de leerjaar van de 3de graad TSO	-	-	-	-	-	-	-	-	-	-	-	-	30	50	21	55	15	30	19	18	85	153	238
Studiegetuigschrift 3de leerjaar van de 3de graad BSO (1)	-	-	-	-	-	-	-	-	-	-	-	-	12	4	4	6	4	7	-	3	20	20	40
Diploma van secundair onderwijs BSO (na specialisatiejaar) (1)	-	-	-	-	-	-	-	-	-	-	2	-	176	349	222	355	121	154	40	51	561	909	1.470
Diploma van secundair onderwijs BSO (na naamloos leerjaar)	-	-	-	-	-	-	-	-	-	-	-	-	131	89	199	87	73	36	41	10	444	222	666
<b>Tweede en derde graad modulair stelsel</b>																							
Getuigschrift van de tweede graad BSO	-	-	-	-	-	-	1	3	2	4	2	-	-	-	-	-	-	-	-	-	5	7	12
Studiegetuigschrift 2de leerjaar van de 3de graad BSO	-	-	-	-	-	-	-	-	-	-	-	5	1	6	1	5	-	-	-	-	2	16	18
Studiegetuigschrift 3de leerjaar van de 3de graad BSO	-	-	-	-	-	-	-	-	-	-	-	-	-	-	-	-	-	-	-	-	-	-	-
Diploma van secundair onderwijs BSO	-	-	-	-	-	-	-	-	-	-	-	-	-	-	-	2	1	3	-	-	1	5	6
<b>Vierde graad (2):</b>																							
<b>2de leerjaar van de 4de graad (Modevormgeving/Plastische kunsten)</b>																							
Studiegetuigschrift 2de leerjaar van de 4de graad BSO	-	-	-	-	-	-	-	-	-	-	-	-	-	-	-	-	-	-	-	-	-	-	-
Diploma van secundair onderwijs	-	-	-	-	-	-	-	-	-	-	-	-	-	-	-	-	-	-	-	-	-	-	-
<b>modulair stelsel of 3de leerjaar van de 4de graad (Verpleegkunde)</b>																							
Diploma van secundair onderwijs	-	-	-	-	-	-	-	-	-	-	-	-	2	13	1	10	1	11	9	46	13	80	93
Diploma in de verpleegkunde	-	-	-	-	-	-	-	-	-	-	-	-	-	-	-	-	-	11	12	69	12	80	92

(1) Beroepssecundair onderwijs : de leerling behaalt, afhankelijk van de vooropleiding :  
 - in het 3de leerjaar van de 3de graad (specialisatiejaar) : een studiegetuigschrift OF een diploma  
 (2) Vierde graad beroepssecundair onderwijs : voor de uitreiking van de soorten studiebewijzen : zie vorige tabel Aantallen per studierichting, per net.

**SECUNDAIR ONDERWIJS**  
**Studiebewijzen uitgereikt op het einde van het schooljaar 2008-2009**  
**naar geboortjaar en geslacht**  
**PRIVAATRECHTELIJK**

	Aantal leerlingen geboren in																						
	1996		1995		1994		1993		1992		1991		1990		1989		1988		1987 + vóór		Totaal		
	J	M	J	M	J	M	J	M	J	M	J	M	J	M	J	M	J	M	J	M	J	M	T
<b>Eerste graad :</b>																							
<b>Getuigschrift van de eerste graad</b>																							
2de leerjaar van de 1ste graad	341	292	18.235	19.904	2.819	2.550	350	284	35	29	-	3	-	-	-	-	-	-	-	-	21.780	23.062	44.842
Beroepsvoorbereidend leerjaar	1	1	1.851	1.545	1.767	1.466	228	179	5	7	-	1	-	-	-	-	-	1	-	-	3.852	3.200	7.052
<b>Tweede graad :</b>																							
<b>Getuigschrift van de tweede graad</b>																							
2de leerjaar van de 2de graad ASO	-	-	2	1	210	228	9.390	12.306	1.078	871	98	95	9	12	1	3	-	-	-	-	10.788	13.516	24.304
2de leerjaar van de 2de graad KSO	-	-	-	-	-	2	101	315	72	143	38	30	3	5	-	-	-	-	-	-	214	495	709
2de leerjaar van de 2de graad TSO	-	-	-	1	19	13	6.099	5.675	2.651	1.912	451	312	60	39	5	2	-	1	-	-	9.285	7.955	17.240
2de leerjaar van de 2de graad BSO	-	-	-	-	1	3	1.996	2.207	2.133	1.719	527	369	71	49	7	10	-	1	-	-	4.735	4.358	9.093
<b>Studiegetuigschrift van de tweede graad</b>																							
3de leerjaar van de 2de graad BSO	-	-	-	-	-	-	-	-	-	-	-	-	-	-	-	-	-	-	-	-	-	-	-
<b>Derde graad :</b>																							
<b>2de leerjaar van de 3de graad</b>																							
Diploma van secundair onderwijs ASO	-	-	-	-	-	-	4	3	156	206	7.636	10.684	1.146	933	138	86	13	16	1	2	9.094	11.930	21.024
Diploma van secundair onderwijs KSO	-	-	-	-	-	-	-	-	-	2	85	314	67	121	36	26	10	7	3	-	201	470	671
Diploma van secundair onderwijs TSO	-	-	-	-	-	-	-	-	9	18	5.065	5.088	2.489	1.793	704	354	114	71	22	24	8.403	7.348	15.751
Studiegetuigschrift 2de leerjaar van de 3de graad BSO	-	-	-	-	-	-	-	-	-	7	1.897	2.116	1.857	1.509	525	332	101	71	24	15	4.404	4.050	8.454
<b>3de leerjaar van de 3de graad</b>																							
Studiegetuigschrift 3de leerjaar van de 3de graad KSO	-	-	-	-	-	-	-	-	-	-	-	-	3	5	2	-	2	-	3	-	10	5	15
Studiegetuigschrift 3de leerjaar van de 3de graad TSO	-	-	-	-	-	-	-	-	-	-	-	-	286	146	204	203	105	111	42	61	637	521	1.158
Studiegetuigschrift 3de leerjaar van de 3de graad BSO (1)	-	-	-	-	-	-	-	-	-	-	-	-	54	46	33	58	20	33	9	13	116	150	266
Diploma van secundair onderwijs BSO (na specialisatiejaar) (1)	-	-	-	-	-	-	-	-	-	-	-	1	1.420	1.607	1.276	1.084	356	256	94	71	3.146	3.019	6.165
Diploma van secundair onderwijs BSO (na naamloos leerjaar)	-	-	-	-	-	-	-	-	-	-	-	-	5	9	4	5	2	1	1	-	12	15	27
<b>Tweede en derde graad modulair stelsel</b>																							
Getuigschrift van de tweede graad BSO	-	-	-	-	-	-	77	57	66	45	14	20	1	4	-	1	-	-	-	-	158	127	285
Studiegetuigschrift 2de leerjaar van de 3de graad BSO	-	-	-	-	-	-	-	-	-	-	40	69	29	47	6	13	-	3	-	-	75	132	207
Studiegetuigschrift 3de leerjaar van de 3de graad BSO	-	-	-	-	-	-	-	-	-	-	-	-	1	1	-	6	-	14	-	6	1	27	28
Diploma van secundair onderwijs BSO	-	-	-	-	-	-	-	-	-	-	-	-	44	39	36	42	9	19	-	5	89	105	194
<b>Vierde graad (2):</b>																							
<b>2de leerjaar van de 4de graad (Modevormgeving/Plastische kunsten)</b>																							
Studiegetuigschrift 2de leerjaar van de 4de graad BSO	-	-	-	-	-	-	-	-	-	-	-	-	-	-	2	8	4	11	1	8	7	27	34
Diploma van secundair onderwijs	-	-	-	-	-	-	-	-	-	-	-	-	5	22	4	24	3	16	8	20	20	82	102
<b>modulair stelsel of 3de leerjaar van de 4de graad (Verpleegkunde)</b>																							
Diploma van secundair onderwijs	-	-	-	-	-	-	-	-	-	-	-	-	10	177	12	142	9	59	42	300	73	678	751
Diploma in de verpleegkunde	-	-	-	-	-	-	-	-	-	-	-	-	-	-	-	-	5	160	94	656	99	816	915

(1) Beroepssecundair onderwijs : de leerling behaalt, afhankelijk van de vooropleiding :

- in het 3de leerjaar van de 3de graad (specialisatiejaar) : een studiegetuigschrift OF een diploma

(2) Vierde graad beroepssecundair onderwijs : voor de uitreiking van de soorten studiebewijzen : zie vorige tabel Aantallen per studierichting, per net.

**SECUNDAIR ONDERWIJS**  
**Studiebewijzen uitgereikt op het einde van het schooljaar 2008-2009**  
**naar geboortjaar en geslacht**  
**PROVINCIE**

	Aantal leerlingen geboren in																						
	1996		1995		1994		1993		1992		1991		1990		1989		1988		1987 + vóór		Totaal		
	J	M	J	M	J	M	J	M	J	M	J	M	J	M	J	M	J	M	J	M	J	M	T
<b>Eerste graad :</b>																							
<b>Getuigschrift van de eerste graad</b>																							
2de leerjaar van de 1ste graad	1	3	433	206	181	74	20	23	1	2	-	-	-	-	-	-	-	-	-	636	308	944	
Beroepsvoorbereidend leerjaar	1	-	252	79	212	94	28	23	-	-	-	-	-	-	-	-	-	-	-	493	196	689	
<b>Tweede graad :</b>																							
<b>Getuigschrift van de tweede graad</b>																							
2de leerjaar van de 2de graad ASO	-	-	-	-	1	2	32	72	14	13	7	3	2	-	-	-	-	-	-	56	90	146	
2de leerjaar van de 2de graad KSO	-	-	-	-	-	1	24	91	22	29	6	6	2	1	1	1	-	-	-	55	129	184	
2de leerjaar van de 2de graad TSO	-	-	-	-	1	-	411	120	248	71	46	30	5	7	2	-	-	-	-	713	228	941	
2de leerjaar van de 2de graad BSO	-	-	-	-	-	-	205	89	253	108	67	33	15	5	-	1	1	-	-	541	236	777	
<b>Studiegetuigschrift van de tweede graad</b>																							
3de leerjaar van de 2de graad BSO	-	-	-	-	-	-	-	-	-	-	-	-	-	-	-	-	-	-	-	-	-	-	
<b>Derde graad :</b>																							
<b>2de leerjaar van de 3de graad</b>																							
Diploma van secundair onderwijs ASO	-	-	-	-	-	-	-	-	3	1	35	54	8	6	5	-	-	-	-	51	61	112	
Diploma van secundair onderwijs KSO	-	-	-	-	-	-	-	-	-	-	28	86	17	29	14	7	3	2	1	-	63	124	187
Diploma van secundair onderwijs TSO	-	-	-	-	-	-	-	-	2	-	333	150	194	79	72	37	19	7	2	-	622	273	895
Studiegetuigschrift 2de leerjaar van de 3de graad BSO	-	-	-	-	-	-	-	-	-	1	209	89	203	91	62	29	17	12	4	1	495	223	718
<b>3de leerjaar van de 3de graad</b>																							
Studiegetuigschrift 3de leerjaar van de 3de graad KSO	-	-	-	-	-	-	-	-	-	-	-	-	-	-	-	-	-	-	-	-	-	-	
Studiegetuigschrift 3de leerjaar van de 3de graad TSO	-	-	-	-	-	-	-	-	-	-	-	-	32	12	15	24	9	18	2	7	58	61	119
Studiegetuigschrift 3de leerjaar van de 3de graad BSO (1)	-	-	-	-	-	-	-	-	-	-	-	-	8	2	6	7	4	-	2	1	20	10	30
Diploma van secundair onderwijs BSO (na specialisatiejaar) (1)	-	-	-	-	-	-	-	-	-	-	-	-	132	72	117	62	43	26	14	3	306	163	469
Diploma van secundair onderwijs BSO (na naamloos leerjaar)	-	-	-	-	-	-	-	-	-	-	-	-	22	4	17	3	5	1	1	-	45	8	53
<b>Tweede en derde graad modulair stelsel</b>																							
Getuigschrift van de tweede graad BSO	-	-	-	-	-	-	13	-	11	-	4	-	-	-	-	-	-	-	-	28	-	28	
Studiegetuigschrift 2de leerjaar van de 3de graad BSO	-	-	-	-	-	-	-	-	-	-	9	2	13	1	2	-	1	-	-	-	25	3	28
Studiegetuigschrift 3de leerjaar van de 3de graad BSO	-	-	-	-	-	-	-	-	-	-	-	-	-	-	-	-	-	-	-	-	-	-	-
Diploma van secundair onderwijs BSO	-	-	-	-	-	-	-	-	-	-	-	-	3	-	5	-	2	-	1	-	11	-	11
<b>Vierde graad (2):</b>																							
<b>2de leerjaar van de 4de graad (Modevormgeving/Plastische kunsten)</b>																							
Studiegetuigschrift 2de leerjaar van de 4de graad BSO	-	-	-	-	-	-	-	-	-	-	-	-	-	-	-	-	-	-	-	-	-	-	-
Diploma van secundair onderwijs	-	-	-	-	-	-	-	-	-	-	-	-	-	-	-	-	-	-	-	-	-	-	-
<b>modulair stelsel of 3de leerjaar van de 4de graad (Verpleegkunde)</b>																							
Diploma van secundair onderwijs	-	-	-	-	-	-	-	-	-	-	-	-	-	11	3	21	8	23	7	22	18	77	95
Diploma in de verpleegkunde	-	-	-	-	-	-	-	-	-	-	-	-	-	-	-	-	1	9	17	49	18	58	76

(1) Beroepssecundair onderwijs : de leerling behaalt, afhankelijk van de vooropleiding :  
 - in het 3de leerjaar van de 3de graad (specialisatiejaar) : een studiegetuigschrift OF een diploma  
 (2) Vierde graad beroepssecundair onderwijs : voor de uitreiking van de soorten studiebewijzen : zie vorige tabel Aantallen per studierichting, per net.



**SECUNDAIR ONDERWIJS**  
**Studiebewijzen uitgereikt op het einde van het schooljaar 2008-2009**  
**naar geboortjaar en geslacht**  
**GEMEENTE**

	Aantal leerlingen geboren in																								
	1996		1995		1994		1993		1992		1991		1990		1989		1988		1987 + vóór		Totaal				
	J	M	J	M	J	M	J	M	J	M	J	M	J	M	J	M	J	M	J	M	J	M	T		
<b>Eerste graad :</b>																									
<b>Getuigschrift van de eerste graad</b>																									
2de leerjaar van de 1ste graad	10	10	704	412	228	157	67	43	7	8	-	1	-	-	-	-	-	-	-	-	-	1.016	631	1.647	
Beroepsvoorbereidend leerjaar	-	1	234	92	314	160	82	46	3	4	-	1	-	-	-	-	-	-	-	-	-	633	304	937	
<b>Tweede graad :</b>																									
<b>Getuigschrift van de tweede graad</b>																									
2de leerjaar van de 2de graad ASO	-	-	-	-	1	6	181	251	63	59	6	11	-	3	-	1	-	-	-	-	-	251	331	582	
2de leerjaar van de 2de graad KSO	-	-	-	-	-	2	39	82	57	64	23	15	4	2	1	1	-	-	-	-	-	124	166	290	
2de leerjaar van de 2de graad TSO	-	-	-	-	-	-	396	109	201	83	70	33	20	7	3	1	-	-	-	-	-	690	233	923	
2de leerjaar van de 2de graad BSO	-	-	-	-	-	-	204	120	302	176	126	94	29	16	7	5	1	4	-	1	-	669	416	1.085	
<b>Studiegetuigschrift van de tweede graad</b>																									
3de leerjaar van de 2de graad BSO	-	-	-	-	-	-	-	-	-	-	-	-	-	-	-	-	-	-	-	-	-	-	-	-	
<b>Derde graad :</b>																									
<b>2de leerjaar van de 3de graad</b>																									
Diploma van secundair onderwijs ASO	-	-	-	-	-	-	-	-	5	2	154	185	60	37	5	9	1	2	1	-	-	226	235	461	
Diploma van secundair onderwijs KSO	-	-	-	-	-	-	-	-	-	1	29	76	29	56	20	15	3	6	2	1	-	83	155	238	
Diploma van secundair onderwijs TSO	-	-	-	-	-	-	-	-	-	-	296	147	187	76	89	25	22	10	6	3	-	600	261	861	
Studiegetuigschrift 2de leerjaar van de 3de graad BSO	-	-	-	-	-	-	-	-	-	-	196	93	204	126	110	53	31	31	9	12	-	550	315	865	
<b>3de leerjaar van de 3de graad</b>																									
Studiegetuigschrift 3de leerjaar van de 3de graad KSO	-	-	-	-	-	-	-	-	-	-	-	-	-	-	-	-	-	-	-	-	-	-	-	-	
Studiegetuigschrift 3de leerjaar van de 3de graad TSO	-	-	-	-	-	-	-	-	-	-	-	-	10	1	8	7	7	5	1	1	-	26	14	40	
Studiegetuigschrift 3de leerjaar van de 3de graad BSO (1)	-	-	-	-	-	-	-	-	-	-	-	-	4	1	6	9	1	4	7	2	-	18	16	34	
Diploma van secundair onderwijs BSO (na specialisatiejaar) (1)	-	-	-	-	-	-	-	-	-	-	-	-	95	76	94	104	41	44	23	19	-	253	243	496	
Diploma van secundair onderwijs BSO (na naamloos leerjaar)	-	-	-	-	-	-	-	-	-	-	-	-	42	-	41	2	11	2	8	-	-	102	4	106	
<b>Tweede en derde graad modulair stelsel</b>																									
Getuigschrift van de tweede graad BSO	-	-	-	-	-	-	23	5	33	15	11	4	3	4	1	-	-	-	-	-	-	71	28	99	
Studiegetuigschrift 2de leerjaar van de 3de graad BSO	-	-	-	-	-	-	-	-	-	-	-	-	27	11	28	21	19	4	2	-	1	1	77	37	114
Studiegetuigschrift 3de leerjaar van de 3de graad BSO	-	-	-	-	-	-	-	-	-	-	-	-	2	-	1	-	-	-	-	-	-	3	-	3	
Diploma van secundair onderwijs BSO	-	-	-	-	-	-	-	-	-	-	-	-	18	8	17	11	15	2	6	0	-	56	21	77	
<b>Vierde graad (2):</b>																									
<b>2de leerjaar van de 4de graad (Modevormgeving/Plastische kunsten)</b>																									
Studiegetuigschrift 2de leerjaar van de 4de graad BSO	-	-	-	-	-	-	-	-	-	-	-	-	-	-	-	-	-	-	-	-	-	-	-	-	
Diploma van secundair onderwijs	-	-	-	-	-	-	-	-	-	-	-	-	-	-	-	-	-	-	-	-	-	-	-	-	
<b>modulair stelsel of 3de leerjaar van de 4de graad (Verpleegkunde)</b>																									
Diploma van secundair onderwijs	-	-	-	-	-	-	-	-	-	-	-	-	-	2	-	-	-	3	3	12	3	17	20		
Diploma in de verpleegkunde	-	-	-	-	-	-	-	-	-	-	-	-	-	-	-	-	-	3	4	20	4	23	27		

(1) Beroepssecundair onderwijs : de leerling behaalt, afhankelijk van de vooropleiding :  
 - in het 3de leerjaar van de 3de graad (specialisatiejaar) : een studiegetuigschrift OF een diploma

(2) Vierde graad beroepssecundair onderwijs : voor de uitreiking van de soorten studiebewijzen : zie vorige tabel Aantallen per studierichting, per net.

**SECUNDAIR ONDERWIJS**  
**Studiebewijzen uitgereikt op het einde van het schooljaar 2008-2009**  
**naar geboortjaar en geslacht**  
**VLAAMSE GEMEENSCHAPSCOMMISSIE**

	Aantal leerlingen geboren in																						
	1996		1995		1994		1993		1992		1991		1990		1989		1988		1987 + vóór		Totaal		
	J	M	J	M	J	M	J	M	J	M	J	M	J	M	J	M	J	M	J	M	J	M	T
<b>Eerste graad :</b>																							
<b>Getuigschrift van de eerste graad</b>																							
2de leerjaar van de 1ste graad	-	-	2	-	3	-	-	-	-	-	-	-	-	-	-	-	-	-	-	5	-	5	
Beroepsvoorbereidend leerjaar	-	-	4	1	10	3	4	2	-	-	-	-	-	-	-	-	-	-	-	18	6	24	
<b>Tweede graad :</b>																							
<b>Getuigschrift van de tweede graad</b>																							
2de leerjaar van de 2de graad ASO	-	-	-	-	-	-	-	-	-	-	-	-	-	-	-	-	-	-	-	-	-	-	
2de leerjaar van de 2de graad KSO	-	-	-	-	-	-	-	-	-	-	-	-	-	-	-	-	-	-	-	-	-	-	
2de leerjaar van de 2de graad TSO	-	-	-	-	-	7	3	3	-	4	-	-	-	-	-	-	-	-	-	14	3	17	
2de leerjaar van de 2de graad BSO	-	-	-	-	-	3	4	10	4	6	-	2	-	-	-	-	-	-	-	21	8	29	
<b>Studiegetuigschrift van de tweede graad</b>																							
3de leerjaar van de 2de graad BSO	-	-	-	-	-	-	-	-	-	-	-	-	-	-	-	-	-	-	-	-	-	-	
<b>Derde graad :</b>																							
<b>2de leerjaar van de 3de graad</b>																							
Diploma van secundair onderwijs ASO	-	-	-	-	-	-	-	-	-	-	-	-	-	-	-	-	-	-	-	-	-	-	
Diploma van secundair onderwijs KSO	-	-	-	-	-	-	-	-	-	-	-	-	-	-	-	-	-	-	-	-	-	-	
Diploma van secundair onderwijs TSO	-	-	-	-	-	-	-	-	-	8	4	3	1	1	-	-	-	-	-	12	5	17	
Studiegetuigschrift 2de leerjaar van de 3de graad BSO	-	-	-	-	-	-	-	-	-	8	3	11	1	4	-	-	-	-	-	23	4	27	
<b>3de leerjaar van de 3de graad</b>																							
Studiegetuigschrift 3de leerjaar van de 3de graad KSO	-	-	-	-	-	-	-	-	-	-	-	-	-	-	-	-	-	-	-	-	-	-	
Studiegetuigschrift 3de leerjaar van de 3de graad TSO	-	-	-	-	-	-	-	-	-	-	-	-	-	-	-	-	-	-	-	-	-	-	
Studiegetuigschrift 3de leerjaar van de 3de graad BSO (1)	-	-	-	-	-	-	-	-	-	-	-	1	-	1	-	1	-	-	-	3	-	3	
Diploma van secundair onderwijs BSO (na specialisatiejaar) (1)	-	-	-	-	-	-	-	-	-	-	-	4	-	3	2	1	1	-	-	8	3	11	
Diploma van secundair onderwijs BSO (na naamloos leerjaar)	-	-	-	-	-	-	-	-	-	-	-	-	-	-	-	-	-	-	-	-	-	-	
<b>Tweede en derde graad modulair stelsel</b>																							
Getuigschrift van de tweede graad BSO	-	-	-	-	-	-	-	-	-	-	-	-	-	-	-	-	-	-	-	-	-	-	
Studiegetuigschrift 2de leerjaar van de 3de graad BSO	-	-	-	-	-	-	-	-	-	-	-	-	-	-	-	-	-	-	-	-	-	-	
Studiegetuigschrift 3de leerjaar van de 3de graad BSO	-	-	-	-	-	-	-	-	-	-	-	-	-	-	-	-	-	-	-	-	-	-	
Diploma van secundair onderwijs BSO	-	-	-	-	-	-	-	-	-	-	-	-	-	-	-	-	-	-	-	-	-	-	
<b>Vierde graad (2):</b>																							
<b>2de leerjaar van de 4de graad (Modevormgeving/Plastische kunsten)</b>																							
Studiegetuigschrift 2de leerjaar van de 4de graad BSO	-	-	-	-	-	-	-	-	-	-	-	-	-	-	-	-	-	-	-	-	-	-	
Diploma van secundair onderwijs	-	-	-	-	-	-	-	-	-	-	-	-	-	-	-	-	-	-	-	-	-	-	
<b>modulair stelsel of 3de leerjaar van de 4de graad (Verpleegkunde)</b>																							
Diploma van secundair onderwijs	-	-	-	-	-	-	-	-	-	-	-	-	-	-	-	-	-	-	-	-	-	-	
Diploma in de verpleegkunde	-	-	-	-	-	-	-	-	-	-	-	-	-	-	-	-	-	-	-	-	-	-	

(1) Beroepssecundair onderwijs : de leerling behaalt, afhankelijk van de vooropleiding :  
 - in het 3de leerjaar van de 3de graad (specialisatiejaar) : een studiegetuigschrift OF een diploma  
 (2) Vierde graad beroepssecundair onderwijs : voor de uitreiking van de soorten studiebewijzen : zie vorige tabel Aantallen per studierichting, per net.





**Deel 2    STUDIEBEWIJZEN UITGEREIKT  
                  OP HET EINDE  
                  VAN HET SCHOOLJAAR 2008-2009**

**2**

**Hoofdstuk 1 : Secundair onderwijs**

**1.2. Deeltijds secundair onderwijs**

## DEELTIJDS BEROEPSSECUNDAIR ONDERWIJS

## Studiebewijzen uitgereikt op het einde van het schooljaar 2008-2009

	Gemeenschaps- onderwijs			Privaatrechtelijk			Provincie			Gemeente			Vlaamse Gemeenschapscomm.			Totaal		
	J	M	T	J	M	T	J	M	T	J	M	T	J	M	T	J	M	T
Certificaat	144	104	248	522	233	755	42	14	56	162	123	285	-	-	-	870	474	1.344
Getuigschrift van de tweede graad van het secundair onderwijs	159	98	257	370	167	537	20	5	25	37	59	96	-	-	-	586	329	915
Studiegetuigschrift 2de leerjaar van de 3de graad van het SO	35	35	70	109	44	153	11	9	20	1	4	5	-	-	-	156	92	248
Diploma van secundair onderwijs	-	-	-	4	2	6	-	-	-	-	-	-	-	-	-	4	2	6

In 2008-2009 werd het stelsel van leren en werken ingevoerd, waarvan het deeltijds beroepssecundair onderwijs deel uitmaakt.

Via dit stelsel kunnen jongeren een certificaat behalen (wat gelijkgesteld is met het kwalificatiegetuigschrift dat vroeger werd uitgereikt), maar ook een aantal studiebewijzen die gelijkwaardig zijn met de studiebekrachtiging die wordt uitgereikt in het voltijds secundair onderwijs.

**DEELTIJDS BEROEPSSECUNDAIR ONDERWIJS**  
**Studiebewijzen uitgereikt op het einde van het schooljaar 2008-2009**  
**naar geboortejaar en geslacht**

	Aantal leerlingen geboren in																Totaal								
	1994		1993		1992		1991		1990		1989		1988		1987					1986		1985		1984 + vóór	
	J	M	J	M	J	M	J	M	J	M	J	M	J	M	J	M	J	M	J	M	J	M	J	M	T
Certificaat	2	-	41	26	150	103	355	180	163	98	64	22	29	16	22	10	15	9	14	3	15	7	870	474	1.344
Getuigschrift van de tweede graad van het secundair onderwijs	-	-	22	24	138	95	277	132	123	62	20	6	4	5	1	1	-	3	-	-	1	1	586	329	915
Studiegetuigschrift 2de leerjaar van de 3de graad van het secundair onderwijs	-	-	-	-	1	1	55	36	58	38	32	10	9	4	1	3	-	-	-	-	-	-	156	92	248
Diploma van secundair onderwijs	-	-	-	-	-	-	1	-	1	-	-	-	1	-	-	-	-	2	-	-	1	-	4	2	6

In 2008-2009 werd het stelsel van leren en werken ingevoerd, waarvan het deeltijds beroepssecundair onderwijs deel uitmaakt.

Via dit stelsel kunnen jongeren een certificaat behalen (wat gelijkgesteld is met het kwalificatiegetuigschrift dat vroeger werd uitgereikt), maar ook een aantal studiebewijzen die gelijkwaardig zijn met de studiebekrachtiging die wordt uitgereikt in het voltijds secundair onderwijs.



**Deel 2    STUDIEBEWIJZEN UITGEREIKT  
                  OP HET EINDE  
                  VAN HET SCHOOLJAAR 2008-2009**

**2**

**Hoofdstuk 1 : Secundair onderwijs**

**1.3. Buitengewoon secundair onderwijs**



**BUITENGEWOON SECUNDAIR ONDERWIJS**  
**Studiebewijzen uitgereikt op het einde van het schooljaar 2008-2009**  
**OPLEIDINGSVORM 3 - Bu.S.O. BUITENGEWOON BEROEPSONDERWIJS**  
**(kwalificatie)getuigschrift (1)**

	Gemeenschaps- onderwijs			Privaatrechtelijk			Provincie			Gemeente			Intercommunale			Vlaamse Gemeenschapscommissie			Totaal		
	J	M	T	J	M	T	J	M	T	J	M	T	J	M	T	J	M	T	J	M	T
Antwerpen	32	18	50	98	67	165	-	-	-	35	24	59	-	-	-	-	-	-	165	109	274
Vlaams-Brabant	13	6	19	18	31	49	-	-	-	21	8	29	-	-	-	-	-	-	52	45	97
Brussels Hoofdstedelijk Gewest	-	-	-	2	3	5	-	-	-	-	-	-	-	-	-	5	1	6	7	4	11
West-Vlaanderen	9	13	22	91	61	152	-	-	-	-	-	-	-	-	-	-	-	100	74	174	
Oost-Vlaanderen	13	13	26	44	39	83	16	5	21	3	4	7	-	-	-	-	-	76	61	137	
Limburg	31	28	59	118	34	152	-	-	-	24	-	24	11	6	17	-	-	184	68	252	
<b>Totaal</b>	<b>98</b>	<b>78</b>	<b>176</b>	<b>371</b>	<b>235</b>	<b>606</b>	<b>16</b>	<b>5</b>	<b>21</b>	<b>83</b>	<b>36</b>	<b>119</b>	<b>11</b>	<b>6</b>	<b>17</b>	<b>5</b>	<b>1</b>	<b>6</b>	<b>584</b>	<b>361</b>	<b>945</b>

(1) Uitgereikt na het vijfde leerjaar in de oude afdelingen- en kwalificatietechniekenstructuur van OV 3 of na een opleiding in de nieuwe opleidingenstructuur van OV 3.

Getuigschriften van verworven competenties en getuigschriften van alternerende beroepsopleiding zijn niet opgenomen in deze tabel.

**BUITENGEWOON SECUNDAIR ONDERWIJS**  
**Studiebewijzen uitgereikt op het einde van het schooljaar 2008-2009**  
**OPLEIDINGSVORM 4 - Bu.S.O. SECUNDAIR ONDERWIJS**

	Gemeenschaps- onderwijs			Privaatrechtelijk			Provincie			Gemeente			Intercommunale			Vlaamse Gemeenschapscomm.			Totaal		
	J	M	T	J	M	T	J	M	T	J	M	T	J	M	T	J	M	T	J	M	T
<b>Eerste graad :</b>																					
<b>Getuigschrift van de eerste graad</b>																					
2de leerjaar van de 1ste graad	5	-	5	31	7	38	9	2	11	-	-	-	-	-	-	-	-	-	45	9	54
Beroepsvoorbereidend leerjaar	7	2	9	76	6	82	17	-	17	-	-	-	-	-	-	-	-	-	100	8	108
<b>Tweede graad :</b>																					
<b>Getuigschrift van de tweede graad</b>																					
2de leerjaar van de 2de graad ASO	-	-	-	-	-	-	4	-	4	-	-	-	-	-	-	-	-	-	4	-	4
2de leerjaar van de 2de graad KSO	-	-	-	-	-	-	-	-	-	-	-	-	-	-	-	-	-	-	-	-	-
2de leerjaar van de 2de graad TSO	-	-	-	10	1	11	6	-	6	-	-	-	-	-	-	-	-	-	16	1	17
2de leerjaar van de 2de graad BSO	5	1	6	35	10	45	11	-	11	-	-	-	-	-	-	-	-	-	51	11	62
<b>Studiegetuigschrift van de tweede graad</b>																					
3de leerjaar van de 2de graad BSO	-	-	-	-	-	-	-	-	-	-	-	-	-	-	-	-	-	-	-	-	-
<b>Derde graad :</b>																					
<b>2de leerjaar van de 3de graad</b>																					
Diploma van secundair onderwijs ASO	-	-	-	2	-	2	-	-	-	-	-	-	-	-	-	-	-	-	2	-	2
Diploma van secundair onderwijs KSO	-	-	-	-	-	-	-	-	-	-	-	-	-	-	-	-	-	-	-	-	-
Diploma van secundair onderwijs TSO	-	-	-	5	-	5	-	-	-	-	-	-	-	-	-	-	-	-	5	-	5
Studiegetuigschrift 2de leerjaar van de 3de graad BSO	-	-	-	22	8	30	1	-	1	-	-	-	-	-	-	-	-	-	23	8	31
<b>3de leerjaar van de 3de graad</b>																					
Studiegetuigschrift 3de leerjaar van de 3de graad KSO	-	-	-	-	-	-	-	-	-	-	-	-	-	-	-	-	-	-	-	-	-
Studiegetuigschrift 3de leerjaar van de 3de graad TSO	-	-	-	-	-	-	-	-	-	-	-	-	-	-	-	-	-	-	-	-	-
Studiegetuigschrift 3de leerjaar van de 3de graad BSO (1)	-	-	-	1	-	1	-	-	-	-	-	-	-	-	-	-	-	-	1	-	1
Diploma van secundair onderwijs BSO (1)	-	-	-	13	8	21	-	-	-	-	-	-	-	-	-	-	-	-	13	8	21

(1) Beroepssecundair onderwijs : de leerling behaalt in het 3de leerjaar van de 3de graad (specialisatiejaar) een studiegetuigschrift OF een diploma, afhankelijk van de vooropleiding.

Om dubbelstellingen te vermijden werden de leerlingen van het type 5 niet opgenomen in deze tabel (zie toelichting).

**BUITENGEWOON SECUNDAIR ONDERWIJS**  
**Studiebewijzen uitgereikt op het einde van het schooljaar 2008-2009**  
**naar geboortejahr en geslacht**

**OPLEIDINGSVORM 3 - Bu.S.O. BUITENGEWOON BEROEPSONDERWIJS**  
**(kwalificatie)getuigschrift (1)**

	Aantal leerlingen geboren in																						
	1996		1995		1994		1993		1992		1991		1990		1989		1988		1987 + vóór		Totaal		
	J	M	J	M	J	M	J	M	J	M	J	M	J	M	J	M	J	M	J	M	J	M	T
Gemeenschapsonderwijs	-	-	-	-	-	-	-	-	6	3	53	49	25	19	11	5	3	2	-	-	98	78	176
Privaatrechtelijk	-	-	-	-	-	-	-	-	32	9	266	158	61	49	11	13	1	5	-	1	371	235	606
Provincie	-	-	-	-	-	-	-	-	-	-	12	5	3	-	1	-	-	-	-	-	16	5	21
Gemeente	-	-	-	-	-	-	-	-	1	2	63	26	17	8	2	-	-	-	-	-	83	36	119
Intercommunale	-	-	-	-	-	-	-	-	1	1	5	2	4	3	1	-	-	-	-	-	11	6	17
VI. Gemeenschapscomm.	-	-	-	-	-	-	-	-	-	-	2	-	1	1	1	-	-	-	1	-	5	1	6
<b>Totaal</b>	-	-	-	-	-	-	-	-	<b>40</b>	<b>15</b>	<b>401</b>	<b>240</b>	<b>111</b>	<b>80</b>	<b>27</b>	<b>18</b>	<b>4</b>	<b>7</b>	<b>1</b>	<b>1</b>	<b>584</b>	<b>361</b>	<b>945</b>

(1) Uitgereikt na het vijfde leerjaar in de oude afdelingen- en kwalificatietechniekenstructuur van OV 3 of na een opleiding in de nieuwe opleidingenstructuur van OV 3.

Getuigschriften van verworven competenties en getuigschriften van alternerende beroepsopleiding zijn niet opgenomen in deze tabel.

**BUITENGEWOON SECUNDAIR ONDERWIJS**  
**Studiebewijzen uitgereikt op het einde van het schooljaar 2008-2009**  
**naar geboortjaar en geslacht**

**OPLEIDINGSVORM 4 - Bu.S.O. SECUNDAIR ONDERWIJS**

	Aantal leerlingen geboren in															Totaal							
	1996		1995		1994		1993		1992		1991		1990		1989		1988		1987 + vóór		J	M	T
	J	M	J	M	J	M	J	M	J	M	J	M	J	M	J	M	J	M	J	M	T		
<b>Eerste graad :</b>																							
<b>Getuigschrift van de eerste graad</b>																							
2de leerjaar van de 1ste graad	-	-	25	2	17	6	3	1	-	-	-	-	-	-	-	-	-	-	-	-	45	9	54
Beroepsvoorbereidend leerjaar	-	-	28	4	54	4	17	-	1	-	-	-	-	-	-	-	-	-	-	-	100	8	108
<b>Tweede graad :</b>																							
<b>Getuigschrift van de tweede graad</b>																							
2de leerjaar van de 2de graad ASO	-	-	-	-	-	-	2	-	2	-	-	-	-	-	-	-	-	-	-	-	4	-	4
2de leerjaar van de 2de graad KSO	-	-	-	-	-	-	-	-	-	-	-	-	-	-	-	-	-	-	-	-	-	-	-
2de leerjaar van de 2de graad TSO	-	-	-	-	1	-	6	-	4	1	5	-	-	-	-	-	-	-	-	-	16	1	17
2de leerjaar van de 2de graad BSO	-	-	-	-	-	-	21	3	26	5	2	1	1	-	1	1	-	1	-	-	51	11	62
<b>Studiegetuigschrift van de tweede graad</b>																							
3de leerjaar van de 2de graad BSO	-	-	-	-	-	-	-	-	-	-	-	-	-	-	-	-	-	-	-	-	-	-	-
<b>Derde graad :</b>																							
<b>2de leerjaar van de 3de graad</b>																							
Diploma van secundair onderwijs ASO	-	-	-	-	-	-	-	-	-	-	2	-	-	-	-	-	-	-	-	-	2	-	2
Diploma van secundair onderwijs KSO	-	-	-	-	-	-	-	-	-	-	-	-	-	-	-	-	-	-	-	-	-	-	-
Diploma van secundair onderwijs TSO	-	-	-	-	-	-	-	-	-	-	1	-	2	-	2	-	-	-	-	-	5	-	5
Studiegetuigschrift 2de leerjaar van de 3de graad BSO	-	-	-	-	-	-	-	-	-	-	7	6	11	2	2	-	2	-	1	-	23	8	31
<b>3de leerjaar van de 3de graad</b>																							
Studiegetuigschrift 3de leerjaar van de 3de graad KSO	-	-	-	-	-	-	-	-	-	-	-	-	-	-	-	-	-	-	-	-	-	-	-
Studiegetuigschrift 3de leerjaar van de 3de graad TSO	-	-	-	-	-	-	-	-	-	-	-	-	-	-	-	-	-	-	-	-	-	-	-
Studiegetuigschrift 3de leerjaar van de 3de graad BSO (1)	-	-	-	-	-	-	-	-	-	-	-	-	-	-	1	-	-	-	-	-	1	-	1
Diploma van secundair onderwijs BSO (1)	-	-	-	-	-	-	-	-	-	-	1	-	3	2	8	3	-	3	1	-	13	8	21

(1) Beroepssecundair onderwijs : de leerling behaalt in het 3de leerjaar van de 3de graad (specialisatiejaar) een studiegetuigschrift OF een diploma, afhankelijk van de vooropleiding.

Om dubbeltellingen te vermijden werden de leerlingen van het type 5 niet opgenomen in deze tabel (zie toelichting).



**Deel 2    STUDIEBEWIJZEN UITGEREIKT  
                  OP HET EINDE  
                  VAN HET ACADEMIEJAAR 2008-2009**

**2**

**Hoofdstuk 2 : Hoger onderwijs**

## HOGER ONDERWIJS

## Aantal diploma's (1) in het academiejaar 2008-2009 per studiegebied (basisopleidingen) - Belgische studenten

	Professioneel gerichte bachelor			<i>Academisch gerichte bachelor</i>			Master			Basisopleidingen van twee cycli (2de cyclus van 2)			Totaal eindexamen (2)			Algemeen totaal		
	M	V	T	M	V	T	M	V	T	M	V	T	M	V	T	M	V	T
<b>Professioneel gerichte opleidingen</b>																		
Architectuur	145	246	391	-	-	-	-	-	-	-	-	-	145	246	391	145	246	391
Audiovisuele en beeldende kunst	20	18	38	-	-	-	-	-	-	-	-	-	20	18	38	20	18	38
Biotechniek	201	195	396	-	-	-	-	-	-	-	-	-	201	195	396	201	195	396
Gezondheidszorg	333	2.276	2.609	-	-	-	-	-	-	-	-	-	333	2.276	2.609	333	2.276	2.609
Handelswetenschappen en bedrijfskunde	2.574	2.812	5.386	-	-	-	-	-	-	-	-	-	2.574	2.812	5.386	2.574	2.812	5.386
Industriële wetenschappen en technologie	2.013	290	2.303	-	-	-	-	-	-	-	-	-	2.013	290	2.303	2.013	290	2.303
Muziek en podiumkunsten	-	10	10	-	-	-	-	-	-	-	-	-	-	10	10	-	10	10
Nautische wetenschappen	6	-	6	-	-	-	-	-	-	-	-	-	6	-	6	6	-	6
Onderwijs	847	2.942	3.789	-	-	-	-	-	-	-	-	-	847	2.942	3.789	847	2.942	3.789
Sociaal-agogisch werk	557	2.433	2.990	-	-	-	-	-	-	-	-	-	557	2.433	2.990	557	2.433	2.990
<b>Totaal</b>	<b>6.696</b>	<b>11.222</b>	<b>17.918</b>	<b>-</b>	<b>-</b>	<b>-</b>	<b>-</b>	<b>-</b>	<b>-</b>	<b>-</b>	<b>-</b>	<b>-</b>	<b>6.696</b>	<b>11.222</b>	<b>17.918</b>	<b>6.696</b>	<b>11.222</b>	<b>17.918</b>
<b>Academisch gerichte opleidingen - Hogescholen</b>																		
Architectuur	-	-	-	133	192	325	159	252	411	-	-	-	159	252	411	292	444	736
Architectuur; Industriële wetenschappen en technologie	-	-	-	-	-	-	21	46	67	-	-	-	21	46	67	21	46	67
Audiovisuele en beeldende kunst	-	-	-	241	340	581	193	206	399	-	-	-	193	206	399	434	546	980
Biotechniek	-	-	-	40	29	69	46	62	108	-	-	-	46	62	108	86	91	177
Gezondheidszorg	-	-	-	33	56	89	33	35	68	-	-	-	33	35	68	66	91	157
Handelswetenschappen en bedrijfskunde	-	-	-	347	261	608	506	424	930	5	6	11	511	430	941	858	691	1.549
Industriële wetenschappen en technologie	-	-	-	949	128	1.077	1.259	160	1.419	5	-	5	1.264	160	1.424	2.213	288	2.501
Muziek en dramatische kunst	-	-	-	-	-	-	-	-	-	22	12	34	22	12	34	22	12	34
Muziek en podiumkunsten	-	-	-	90	112	202	86	90	176	-	-	-	86	90	176	176	202	378
Nautische wetenschappen	-	-	-	23	3	26	28	6	34	-	-	-	28	6	34	51	9	60
Productontwikkeling	-	-	-	43	13	56	47	13	60	-	-	-	47	13	60	90	26	116
Toegepaste taalkunde	-	-	-	97	332	429	114	377	491	-	1	1	114	378	492	211	710	921
<b>Totaal</b>	<b>-</b>	<b>-</b>	<b>-</b>	<b>1.996</b>	<b>1.466</b>	<b>3.462</b>	<b>2.492</b>	<b>1.671</b>	<b>4.163</b>	<b>32</b>	<b>19</b>	<b>51</b>	<b>2.524</b>	<b>1.690</b>	<b>4.214</b>	<b>4.520</b>	<b>3.156</b>	<b>7.676</b>
<b>Academisch gerichte opleidingen - Universiteiten</b>																		
Archeologie en kunstwetenschappen	-	-	-	53	125	178	44	139	183	3	4	7	47	143	190	100	268	368
Archeologie en kunstwetenschappen; Taal- en letterkunde	-	-	-	-	-	-	13	47	60	-	-	-	13	47	60	13	47	60
Bewegings- en revalidatiewetenschappen	-	-	-	196	244	440	173	245	418	6	3	9	179	248	427	375	492	867
Biomedische wetenschappen	-	-	-	52	168	220	52	146	198	-	-	-	52	146	198	104	314	418
Diergeneeskunde	-	-	-	26	76	102	-	-	-	25	128	153	25	128	153	51	204	255
Economische en toegepaste economische wetenschappen	-	-	-	653	486	1.139	902	721	1.623	38	18	56	940	739	1.679	1.593	1.225	2.818
Economische en toegepaste economische wetenschappen; Politieke en sociale wetenschappen	-	-	-	20	24	44	4	14	18	-	-	-	4	14	18	24	38	62
Economische en toegepaste economische wetenschappen; Wetenschappen	-	-	-	-	-	-	11	15	26	-	-	-	11	15	26	11	15	26
Farmaceutische wetenschappen	-	-	-	79	258	337	60	202	262	3	3	6	63	205	268	142	463	605
Gecombineerde studiegebieden	-	-	-	-	-	-	-	-	-	2	3	5	2	3	5	2	3	5
Geneeskunde	-	-	-	271	456	727	23	110	133	161	294	455	184	404	588	455	860	1.315
Geneeskunde; Toegepaste biologische wetenschappen; Toegepaste wetenschappen; Wetenschappen	-	-	-	-	-	-	2	-	2	-	-	-	2	-	2	2	-	2

## HOGER ONDERWIJS

## Aantal diploma's (1) in het academiejaar 2008-2009 per studiegebied (basisopleidingen) - Belgische studenten (vervolg)

	Professioneel gerichte bachelor			<i>Academisch gerichte bachelor</i>			Master			Basisopleidingen van twee cycli (2de cyclus van 2)			Totaal eindexamen (2)			Algemeen totaal		
	M	V	T	M	V	T	M	V	T	M	V	T	M	V	T	M	V	T
Geschiedenis	-	-	-	214	147	361	174	138	312	13	7	20	187	145	332	401	292	693
Geschiedenis; Politieke en sociale wetenschappen; Taal- en letterkunde	-	-	-	-	-	-	12	9	21	-	-	-	12	9	21	12	9	21
Geschiedenis; Taal- en letterkunde	-	-	-	51	141	192	45	87	132	-	-	-	45	87	132	96	228	324
Godgeleerdheid, godsdienstwetenschappen en kerkelijk recht	-	-	-	27	30	57	19	29	48	1	1	2	20	30	50	47	60	107
Politieke en sociale wetenschappen	-	-	-	329	477	806	439	584	1.023	15	4	19	454	588	1.042	783	1.065	1.848
Politieke en sociale wetenschappen; Taal- en letterkunde	-	-	-	-	-	-	18	92	110	-	-	-	18	92	110	18	92	110
Politieke en sociale wetenschappen; Wetenschappen	-	-	-	-	-	-	8	6	14	-	-	-	8	6	14	8	6	14
Psychologie en pedagogische wetenschappen	-	-	-	137	841	978	178	998	1.176	31	93	124	209	1.091	1.300	346	1.932	2.278
Rechten, notariaat en criminologische wetenschappen	-	-	-	506	827	1.333	415	780	1.195	51	43	94	466	823	1.289	972	1.650	2.622
Rechten, notariaat en criminologische wetenschappen; Taal- en letterkunde	-	-	-	-	-	-	11	12	23	-	-	-	11	12	23	11	12	23
Sociale gezondheidswetenschappen	-	-	-	1	103	104	27	251	278	1	23	24	28	274	302	29	377	406
Taal- en letterkunde	-	-	-	139	482	621	132	476	608	8	10	18	140	486	626	279	968	1.247
Tandheelkunde	-	-	-	29	49	78	18	45	63	-	-	-	18	45	63	47	94	141
Toegepaste biologische wetenschappen	-	-	-	145	130	275	156	116	272	7	5	12	163	121	284	308	251	559
Toegepaste biologische wetenschappen; Toegepaste wetenschappen	-	-	-	-	-	-	1	1	2	-	-	-	1	1	2	1	1	2
Toegepaste biologische wetenschappen; Toegepaste wetenschappen; Wetenschappen	-	-	-	-	-	-	26	16	42	-	-	-	26	16	42	26	16	42
Toegepaste biologische wetenschappen; Wetenschappen	-	-	-	-	-	-	1	-	1	-	-	-	1	-	1	1	-	1
Toegepaste wetenschappen	-	-	-	486	153	639	578	157	735	9	5	14	587	162	749	1.073	315	1.388
Verkeerskunde	-	-	-	8	5	13	10	7	17	-	-	-	10	7	17	18	12	30
Wetenschappen	-	-	-	460	232	692	319	235	554	7	9	16	326	244	570	786	476	1.262
Wijsbegeerte en moraalwetenschappen	-	-	-	66	46	112	59	29	88	15	7	22	74	36	110	140	82	222
<b>Totaal</b>	-	-	-	<b>3.948</b>	<b>5.500</b>	<b>9.448</b>	<b>3.930</b>	<b>5.707</b>	<b>9.637</b>	<b>396</b>	<b>660</b>	<b>1.056</b>	<b>4.326</b>	<b>6.367</b>	<b>10.693</b>	<b>8.274</b>	<b>11.867</b>	<b>20.141</b>
<b>Algemeen totaal</b>	<b>6.696</b>	<b>11.222</b>	<b>17.918</b>	<b>5.944</b>	<b>6.966</b>	<b>12.910</b>	<b>6.422</b>	<b>7.378</b>	<b>13.800</b>	<b>428</b>	<b>679</b>	<b>1.107</b>	<b>13.546</b>	<b>19.279</b>	<b>32.825</b>	<b>19.490</b>	<b>26.245</b>	<b>45.735</b>

(1) Het betreft diploma's behaald via diplomacontracten en examencontracten.

(2) Academisch gerichte bachelors (cursief) hebben als doelstelling door te stromen naar een masteropleiding. Deze diploma's worden daarom niet meegerekend in het totaal aantal uitgereikte eindexamen. Ze worden wel meegeteld in het algemeen totaal



## HOGER ONDERWIJS

## Aantal diploma's (1) in het academiejaar 2008-2009 per studiegebied (basisopleidingen) - Studenten van vreemde nationaliteit

	Professioneel gerichte bachelor			<i>Academisch gerichte bachelor</i>			Master			Basisopleidingen van twee cycli (2de cyclus van 2)			Totaal eindexamen's (2)			Algemeen totaal		
	M	V	T	M	V	T	M	V	T	M	V	T	M	V	T	M	V	T
<b>Professioneel gerichte opleidingen</b>																		
Architectuur	7	24	31	-	-	-	-	-	-	-	-	-	7	24	31	7	24	31
Biotechniek	3	4	7	-	-	-	-	-	-	-	-	-	3	4	7	3	4	7
Gezondheidszorg	6	116	122	-	-	-	-	-	-	-	-	-	6	116	122	6	116	122
Handelswetenschappen en bedrijfskunde	35	61	96	-	-	-	-	-	-	-	-	-	35	61	96	35	61	96
Industriële wetenschappen en technologie	28	8	36	-	-	-	-	-	-	-	-	-	28	8	36	28	8	36
Muziek en podiumkunsten	-	3	3	-	-	-	-	-	-	-	-	-	-	3	3	-	3	3
Nautische wetenschappen	8	-	8	-	-	-	-	-	-	-	-	-	8	-	8	8	-	8
Onderwijs	3	31	34	-	-	-	-	-	-	-	-	-	3	31	34	3	31	34
Sociaal-agogisch werk	6	29	35	-	-	-	-	-	-	-	-	-	6	29	35	6	29	35
<b>Totaal</b>	<b>96</b>	<b>276</b>	<b>372</b>	<b>-</b>	<b>-</b>	<b>-</b>	<b>-</b>	<b>-</b>	<b>-</b>	<b>-</b>	<b>-</b>	<b>-</b>	<b>96</b>	<b>276</b>	<b>372</b>	<b>96</b>	<b>276</b>	<b>372</b>
<b>Academisch gerichte opleidingen - Hogescholen</b>																		
Architectuur	-	-	-	1	7	8	3	5	8	-	-	-	3	5	8	4	12	16
Architectuur; Industriële wetenschappen en technologie	-	-	-	-	-	-	2	-	2	-	-	-	2	-	2	2	-	2
Audiovisuele en beeldende kunst	-	-	-	25	35	60	14	28	42	-	-	-	14	28	42	39	63	102
Biotechniek	-	-	-	1	-	1	-	1	1	-	-	-	-	1	1	1	1	2
Gezondheidszorg	-	-	-	1	2	3	-	2	2	-	-	-	-	2	2	1	4	5
Handelswetenschappen en bedrijfskunde	-	-	-	7	7	14	8	13	21	-	-	-	8	13	21	15	20	35
Industriële wetenschappen en technologie	-	-	-	23	11	34	25	6	31	-	-	-	25	6	31	48	17	65
Muziek en dramatische kunst	-	-	-	-	-	-	-	-	-	9	17	26	9	17	26	9	17	26
Muziek en podiumkunsten	-	-	-	16	33	49	24	39	63	-	-	-	24	39	63	40	72	112
Nautische wetenschappen	-	-	-	2	1	3	1	1	2	-	-	-	1	1	2	3	2	5
Productontwikkeling	-	-	-	3	-	3	-	-	-	-	-	-	-	-	-	3	-	3
Toegepaste taalkunde	-	-	-	1	9	10	3	12	15	-	-	-	3	12	15	4	21	25
<b>Totaal</b>	<b>-</b>	<b>-</b>	<b>-</b>	<b>80</b>	<b>105</b>	<b>185</b>	<b>80</b>	<b>107</b>	<b>187</b>	<b>9</b>	<b>17</b>	<b>26</b>	<b>89</b>	<b>124</b>	<b>213</b>	<b>169</b>	<b>229</b>	<b>398</b>
<b>Academisch gerichte opleidingen - Universiteiten</b>																		
Archeologie en kunstwetenschappen	-	-	-	2	3	5	1	1	2	-	-	-	1	1	2	3	4	7
Archeologie en kunstwetenschappen; Taal- en letterkunde	-	-	-	-	-	-	3	5	8	-	-	-	3	5	8	3	5	8
Bewegings- en revalidatiewetenschappen	-	-	-	4	8	12	12	33	45	-	-	-	12	33	45	16	41	57
Biomedische wetenschappen	-	-	-	4	7	11	2	5	7	-	-	-	2	5	7	6	12	18
Diergeneeskunde	-	-	-	6	28	34	-	-	-	8	33	41	8	33	41	14	61	75
Economische en toegepaste economische wetenschappen	-	-	-	11	12	23	40	53	93	2	3	5	42	56	98	53	68	121
Economische en toegepaste economische wetenschappen; Politieke en sociale wetenschappen	-	-	-	-	4	4	-	1	1	-	-	-	-	1	1	-	5	5
Economische en toegepaste economische wetenschappen; Wetenschappen	-	-	-	-	-	-	1	-	1	-	-	-	1	-	1	1	-	1
Farmaceutische wetenschappen	-	-	-	1	6	7	-	3	3	-	-	-	-	3	3	1	9	10
Geneeskunde	-	-	-	23	25	48	1	3	4	11	16	27	12	19	31	35	44	79
Geneeskunde; Toegepaste biologische wetenschappen; Toegepaste wetenschappen; Wetenschappen	-	-	-	-	-	-	2	2	4	-	-	-	2	2	4	2	2	4
Geschiedenis	-	-	-	1	4	5	4	6	10	-	-	-	4	6	10	5	10	15
Geschiedenis; Politieke en sociale wetenschappen; Taal- en letterkunde	-	-	-	-	-	-	9	13	22	-	-	-	9	13	22	9	13	22

## HOGER ONDERWIJS

## Aantal diploma's (1) in het academiejaar 2008-2009 per studiegebied (basisopleidingen) - Studenten van vreemde nationaliteit (vervolg)

	Professioneel gerichte bachelor			<i>Academisch gerichte bachelor</i>			Master			Basisopleidingen van twee cycli (2de cyclus van 2)			Totaal eindexamen (2)			Algemeen totaal		
	M	V	T	M	V	T	M	V	T	M	V	T	M	V	T	M	V	T
Geschiedenis; Taal- en letterkunde	-	-	-	4	10	14	5	3	8	-	-	-	5	3	8	9	13	22
Godgeleerdheid, godsdienstwetenschappen en kerkelijk recht	-	-	-	29	5	34	45	15	60	2	-	2	47	15	62	76	20	96
Politieke en sociale wetenschappen	-	-	-	4	17	21	12	21	33	1	-	1	13	21	34	17	38	55
Politieke en sociale wetenschappen; Taal- en letterkunde	-	-	-	-	-	-	-	1	1	-	-	-	-	1	1	-	1	1
Politieke en sociale wetenschappen; Wetenschappen	-	-	-	-	-	-	-	1	1	-	-	-	-	1	1	-	1	1
Psychologie en pedagogische wetenschappen	-	-	-	3	13	16	4	19	23	-	1	1	4	20	24	7	33	40
Rechten, notariaat en criminologische wetenschappen	-	-	-	5	12	17	4	13	17	3	1	4	7	14	21	12	26	38
Sociale gezondheidswetenschappen	-	-	-	-	-	-	12	7	19	-	-	-	12	7	19	12	7	19
Taal- en letterkunde	-	-	-	2	16	18	5	9	14	-	-	-	5	9	14	7	25	32
Tandheelkunde	-	-	-	2	7	9	5	5	10	2	-	2	7	5	12	9	12	21
Toegepaste biologische wetenschappen	-	-	-	-	1	1	73	67	140	-	-	-	73	67	140	73	68	141
Toegepaste biologische wetenschappen; Toegepaste wetenschappen	-	-	-	-	-	-	18	9	27	-	-	-	18	9	27	18	9	27
Toegepaste biologische wetenschappen; Toegepaste wetenschappen; Wetenschappen	-	-	-	-	-	-	12	3	15	-	-	-	12	3	15	12	3	15
Toegepaste biologische wetenschappen; Wetenschappen	-	-	-	-	-	-	14	3	17	-	-	-	14	3	17	14	3	17
Toegepaste wetenschappen	-	-	-	6	3	9	47	14	61	-	-	-	47	14	61	53	17	70
Verkeerskunde	-	-	-	1	-	1	-	-	-	-	-	-	-	-	-	1	-	1
Wetenschappen	-	-	-	6	4	10	48	30	78	-	-	-	48	30	78	54	34	88
Wijsbegeerte en moraalwetenschappen	-	-	-	13	4	17	19	12	31	-	1	1	19	13	32	32	17	49
<b>Totaal</b>	-	-	-	<b>127</b>	<b>189</b>	<b>316</b>	<b>398</b>	<b>357</b>	<b>755</b>	<b>29</b>	<b>55</b>	<b>84</b>	<b>427</b>	<b>412</b>	<b>839</b>	<b>554</b>	<b>601</b>	<b>1.155</b>
<b>Algemeen totaal</b>	<b>96</b>	<b>276</b>	<b>372</b>	<b>207</b>	<b>294</b>	<b>501</b>	<b>478</b>	<b>464</b>	<b>942</b>	<b>38</b>	<b>72</b>	<b>110</b>	<b>612</b>	<b>812</b>	<b>1.424</b>	<b>819</b>	<b>1.106</b>	<b>1.925</b>

(1) Het betreft diploma's behaald via diplomacontracten en examencontracten.

(2) Academisch gerichte bachelors (cursief) hebben als doelstelling door te stromen naar een masteropleiding. Deze diploma's worden daarom niet meegerekend in het totaal aantal uitgereikte eindexamen's. Ze worden wel meegeteld in het algemeen totaal

## HOGER ONDERWIJS

## Aantal diploma's (1) in het academiejaar 2008-2009 per studiegebied (basisopleidingen) - Totaal van alle studenten

	Professioneel gerichte bachelor			<i>Academisch gerichte bachelor</i>			Master			Basisopleidingen van twee cycli (2de cyclus van 2)			Totaal eindexamen's (2)			Algemeen totaal		
	M	V	T	M	V	T	M	V	T	M	V	T	M	V	T	M	V	T
<b>Professioneel gerichte opleidingen</b>																		
Architectuur	152	270	422	-	-	-	-	-	-	-	-	-	152	270	422	152	270	422
Audiovisuele en beeldende kunst	20	18	38	-	-	-	-	-	-	-	-	-	20	18	38	20	18	38
Biotechniek	204	199	403	-	-	-	-	-	-	-	-	-	204	199	403	204	199	403
Gezondheidszorg	339	2.392	2.731	-	-	-	-	-	-	-	-	-	339	2.392	2.731	339	2.392	2.731
Handelswetenschappen en bedrijfskunde	2.609	2.873	5.482	-	-	-	-	-	-	-	-	-	2.609	2.873	5.482	2.609	2.873	5.482
Industriële wetenschappen en technologie	2.041	298	2.339	-	-	-	-	-	-	-	-	-	2.041	298	2.339	2.041	298	2.339
Muziek en podiumkunsten	-	13	13	-	-	-	-	-	-	-	-	-	-	13	13	-	13	13
Nautische wetenschappen	14	-	14	-	-	-	-	-	-	-	-	-	14	-	14	14	-	14
Onderwijs	850	2.973	3.823	-	-	-	-	-	-	-	-	-	850	2.973	3.823	850	2.973	3.823
Sociaal-agogisch werk	563	2.462	3.025	-	-	-	-	-	-	-	-	-	563	2.462	3.025	563	2.462	3.025
<b>Totaal</b>	<b>6.792</b>	<b>11.498</b>	<b>18.290</b>	<b>-</b>	<b>-</b>	<b>-</b>	<b>-</b>	<b>-</b>	<b>-</b>	<b>-</b>	<b>-</b>	<b>-</b>	<b>6.792</b>	<b>11.498</b>	<b>18.290</b>	<b>6.792</b>	<b>11.498</b>	<b>18.290</b>
<b>Academisch gerichte opleidingen - Hogescholen</b>																		
Architectuur	-	-	-	134	199	333	162	257	419	-	-	-	162	257	419	296	456	752
Architectuur; Industriële wetenschappen en technologie	-	-	-	-	-	-	23	46	69	-	-	-	23	46	69	23	46	69
Audiovisuele en beeldende kunst	-	-	-	266	375	641	207	234	441	-	-	-	207	234	441	473	609	1.082
Biotechniek	-	-	-	41	29	70	46	63	109	-	-	-	46	63	109	87	92	179
Gezondheidszorg	-	-	-	34	58	92	33	37	70	-	-	-	33	37	70	67	95	162
Handelswetenschappen en bedrijfskunde	-	-	-	354	268	622	514	437	951	5	6	11	519	443	962	873	711	1.584
Industriële wetenschappen en technologie	-	-	-	972	139	1.111	1.284	166	1.450	5	-	5	1.289	166	1.455	2.261	305	2.566
Muziek en dramatische kunst	-	-	-	-	-	-	-	-	-	31	29	60	31	29	60	31	29	60
Muziek en podiumkunsten	-	-	-	106	145	251	110	129	239	-	-	-	110	129	239	216	274	490
Nautische wetenschappen	-	-	-	25	4	29	29	7	36	-	-	-	29	7	36	54	11	65
Productontwikkeling	-	-	-	46	13	59	47	13	60	-	-	-	47	13	60	93	26	119
Toegepaste taalkunde	-	-	-	98	341	439	117	389	506	-	1	1	117	390	507	215	731	946
<b>Totaal</b>	<b>-</b>	<b>-</b>	<b>-</b>	<b>2.076</b>	<b>1.571</b>	<b>3.647</b>	<b>2.572</b>	<b>1.778</b>	<b>4.350</b>	<b>41</b>	<b>36</b>	<b>77</b>	<b>2.613</b>	<b>1.814</b>	<b>4.427</b>	<b>4.689</b>	<b>3.385</b>	<b>8.074</b>
<b>Academisch gerichte opleidingen - Universiteiten</b>																		
Archeologie en kunstwetenschappen	-	-	-	55	128	183	45	140	185	3	4	7	48	144	192	103	272	375
Archeologie en kunstwetenschappen; Taal- en letterkunde	-	-	-	-	-	-	16	52	68	-	-	-	16	52	68	16	52	68
Bewegings- en revalidatiewetenschappen	-	-	-	200	252	452	185	278	463	6	3	9	191	281	472	391	533	924
Biomedische wetenschappen	-	-	-	56	175	231	54	151	205	-	-	-	54	151	205	110	326	436
Diergeneeskunde	-	-	-	32	104	136	-	-	-	33	161	194	33	161	194	65	265	330
Economische en toegepaste economische wetenschappen	-	-	-	664	498	1.162	942	774	1.716	40	21	61	982	795	1.777	1.646	1.293	2.939
Economische en toegepaste economische wetenschappen; Politieke en sociale wetenschappen	-	-	-	20	28	48	4	15	19	-	-	-	4	15	19	24	43	67
Economische en toegepaste economische wetenschappen; Wetenschappen	-	-	-	-	-	-	12	15	27	-	-	-	12	15	27	12	15	27
Farmaceutische wetenschappen	-	-	-	80	264	344	60	205	265	3	3	6	63	208	271	143	472	615
Gecombineerde studiegebieden	-	-	-	-	-	-	-	-	-	2	3	5	2	3	5	2	3	5
Geneeskunde	-	-	-	294	481	775	24	113	137	172	310	482	196	423	619	490	904	1.394
Geneeskunde; Toegepaste biologische wetenschappen; Toegepaste wetenschappen; Wetenschappen	-	-	-	-	-	-	4	2	6	-	-	-	4	2	6	4	2	6
Geschiedenis	-	-	-	215	151	366	178	144	322	13	7	20	191	151	342	406	302	708

## HOGER ONDERWIJS

## Aantal diploma's (1) in het academiejaar 2008-2009 per studiegebied (basisopleidingen) - Totaal van alle studenten (vervolg)

	Professioneel gerichte bachelor			<i>Academisch gerichte bachelor</i>			Master			Basisopleidingen van twee cycli (2de cyclus van 2)			Totaal einddiploma's (2)			Algemeen totaal		
	M	V	T	M	V	T	M	V	T	M	V	T	M	V	T	M	V	T
Geschiedenis; Politieke en sociale wetenschappen; Taal- en letterkunde	-	-	-	-	-	-	21	22	43	-	-	-	21	22	43	21	22	43
Geschiedenis; Taal- en letterkunde	-	-	-	55	151	206	50	90	140	-	-	-	50	90	140	105	241	346
Godgeleerdheid, godsdienstwetenschappen en kerkelijk recht	-	-	-	56	35	91	64	44	108	3	1	4	67	45	112	123	80	203
Politieke en sociale wetenschappen	-	-	-	333	494	827	451	605	1.056	16	4	20	467	609	1.076	800	1.103	1.903
Politieke en sociale wetenschappen; Taal- en letterkunde	-	-	-	-	-	-	18	93	111	-	-	-	18	93	111	18	93	111
Politieke en sociale wetenschappen; Wetenschappen	-	-	-	-	-	-	8	7	15	-	-	-	8	7	15	8	7	15
Psychologie en pedagogische wetenschappen	-	-	-	140	854	994	182	1.017	1.199	31	94	125	213	1.111	1.324	353	1.965	2.318
Rechten, notariaat en criminologische wetenschappen	-	-	-	511	839	1.350	419	793	1.212	54	44	98	473	837	1.310	984	1.676	2.660
Rechten, notariaat en criminologische wetenschappen; Taal- en letterkunde	-	-	-	-	-	-	11	12	23	-	-	-	11	12	23	11	12	23
Sociale gezondheidswetenschappen	-	-	-	1	103	104	39	258	297	1	23	24	40	281	321	41	384	425
Taal- en letterkunde	-	-	-	141	498	639	137	485	622	8	10	18	145	495	640	286	993	1.279
Tandheelkunde	-	-	-	31	56	87	23	50	73	2	-	2	25	50	75	56	106	162
Toegepaste biologische wetenschappen	-	-	-	145	131	276	229	183	412	7	5	12	236	188	424	381	319	700
Toegepaste biologische wetenschappen; Toegepaste wetenschappen	-	-	-	-	-	-	19	10	29	-	-	-	19	10	29	19	10	29
Toegepaste biologische wetenschappen; Toegepaste wetenschappen; Wetenschappen	-	-	-	-	-	-	38	19	57	-	-	-	38	19	57	38	19	57
Toegepaste biologische wetenschappen; Wetenschappen	-	-	-	-	-	-	15	3	18	-	-	-	15	3	18	15	3	18
Toegepaste wetenschappen	-	-	-	492	156	648	625	171	796	9	5	14	634	176	810	1.126	332	1.458
Verkeerskunde	-	-	-	9	5	14	10	7	17	-	-	-	10	7	17	19	12	31
Wetenschappen	-	-	-	466	236	702	367	265	632	7	9	16	374	274	648	840	510	1.350
Wijsbegeerte en moraalwetenschappen	-	-	-	79	50	129	78	41	119	15	8	23	93	49	142	172	99	271
<b>Totaal</b>	-	-	-	<b>4.075</b>	<b>5.689</b>	<b>9.764</b>	<b>4.328</b>	<b>6.064</b>	<b>10.392</b>	<b>425</b>	<b>715</b>	<b>1.140</b>	<b>4.753</b>	<b>6.779</b>	<b>11.532</b>	<b>8.828</b>	<b>12.468</b>	<b>21.296</b>
<b>Algemeen totaal</b>	<b>6.792</b>	<b>11.498</b>	<b>18.290</b>	<b>6.151</b>	<b>7.260</b>	<b>13.411</b>	<b>6.900</b>	<b>7.842</b>	<b>14.742</b>	<b>466</b>	<b>751</b>	<b>1.217</b>	<b>14.158</b>	<b>20.091</b>	<b>34.249</b>	<b>20.309</b>	<b>27.351</b>	<b>47.660</b>

(1) Het betreft diploma's behaald via diplomacontracten en examencontracten.

(2) Academisch gerichte bachelors (cursief) hebben als doelstelling door te stromen naar een masteropleiding. Deze diploma's worden daarom niet meegerekend in het totaal aantal uitgereikte einddiploma's. Ze worden wel meegeteld in het algemeen totaal

## HOGER ONDERWIJS

## Aantal diploma's (1) in het academiejaar 2008-2009 per studiegebied (andere opleidingen) - Belgische studenten

	Bachelor na bachelor			Master na master			Voortgezette opleidingen			Aanvullende opleiding GAS			Specialisatie opleiding GGS			Academische graad van doctor		
	M	V	T	M	V	T	M	V	T	M	V	T	M	V	T	M	V	T
<b>Professioneel gerichte opleidingen</b>																		
Architectuur	16	13	29	-	-	-	-	-	-	-	-	-	-	-	-	-	-	-
Gezondheidszorg	78	293	371	-	-	-	-	-	-	-	-	-	-	-	-	-	-	-
Handelswetenschappen en bedrijfskunde	109	150	259	-	-	-	-	-	-	-	-	-	-	-	-	-	-	-
Muziek en dramatische kunst	-	-	-	-	-	-	-	3	3	-	-	-	-	-	-	-	-	-
Onderwijs	73	563	636	-	-	-	-	-	-	-	-	-	-	-	-	-	-	-
Sociaal-agogisch werk	3	13	16	-	-	-	-	-	-	-	-	-	-	-	-	-	-	-
<b>Totaal</b>	<b>279</b>	<b>1.032</b>	<b>1.311</b>	-	-	-	-	<b>3</b>	<b>3</b>	-	-	-	-	-	-	-	-	-
<b>Academisch gerichte opleidingen - Hogescholen</b>																		
Audiovisuele en beeldende kunst	-	-	-	3	2	5	-	-	-	-	-	-	-	-	-	-	-	-
Handelswetenschappen en bedrijfskunde	-	-	-	1	-	1	-	-	-	-	-	-	-	-	-	-	-	-
Industriële wetenschappen en technologie	-	-	-	8	1	9	-	-	-	-	-	-	-	-	-	-	-	-
Muziek en podiumkunsten	-	-	-	1	-	1	-	-	-	-	-	-	-	-	-	-	-	-
<b>Totaal</b>	<b>-</b>	<b>-</b>	<b>-</b>	<b>13</b>	<b>3</b>	<b>16</b>	<b>-</b>	<b>-</b>	<b>-</b>	<b>-</b>	<b>-</b>	<b>-</b>	<b>-</b>	<b>-</b>	<b>-</b>	<b>-</b>	<b>-</b>	<b>-</b>
<b>Academisch gerichte opleidingen - Universiteiten</b>																		
Archeologie en kunstwetenschappen	-	-	-	3	7	10	-	-	-	-	-	-	-	-	15	4	19	
Archeologie en kunstwetenschappen; Audiovisuele en beeldende kunst; Muziek en podiumkunsten	-	-	-	-	-	-	-	-	-	-	-	-	-	-	2	-	2	
Archeologie en kunstwetenschappen; Geschiedenis; Taal- en letterkunde	-	-	-	-	-	-	-	-	-	-	-	-	-	-	-	1	1	
Bewegings- en revalidatiewetenschappen	-	-	-	6	-	6	-	-	-	-	-	-	-	-	6	8	14	
Biomedische wetenschappen	-	-	-	-	1	1	-	-	-	-	-	-	-	-	6	17	23	
Diergeneeskunde	-	-	-	-	5	5	-	-	-	-	-	-	-	-	5	21	26	
Economische en toegepaste economische wetenschappen	-	-	-	56	29	85	-	-	-	2	1	3	7	2	9	34	23	57
Economische en toegepaste economische wetenschappen; Politieke en sociale wetenschappen	-	-	-	2	1	3	-	-	-	-	-	-	-	-	-	-	-	-
Economische en toegepaste economische wetenschappen; Politieke en sociale wetenschappen; Rechten, notariaat en criminologische wetenschappen	-	-	-	1	2	3	-	-	-	-	-	-	-	-	-	-	-	-
Economische en toegepaste economische wetenschappen; Rechten, notariaat en criminologische wetenschappen	-	-	-	8	6	14	-	-	-	-	-	-	-	-	-	-	-	-
Economische en toegepaste economische wetenschappen; Wetenschappen	-	-	-	7	6	13	-	-	-	-	-	-	-	-	-	-	-	-
Farmaceutische wetenschappen	-	-	-	16	51	67	-	-	-	-	-	-	-	-	8	15	23	
Gecombineerde studiegebieden	-	-	-	-	-	-	-	-	-	-	-	-	1	1	-	-	-	
Geneeskunde	-	-	-	44	121	165	-	-	-	-	-	-	3	4	7	68	81	149
Geneeskunde; Godgeleerdheid, godsdienstwetenschappen en kerkelijk recht; Wijsbegeerte en moraalwetenschappen	-	-	-	-	1	1	-	-	-	-	-	-	-	-	-	-	-	-
Geschiedenis	-	-	-	15	9	24	-	-	-	-	-	-	-	-	6	8	14	
Geschiedenis; Taal- en letterkunde	-	-	-	-	-	-	-	-	-	-	-	-	-	-	2	-	2	
Godgeleerdheid, godsdienstwetenschappen en kerkelijk recht	-	-	-	4	8	12	-	-	-	-	-	-	-	-	3	2	5	
Politieke en sociale wetenschappen	-	-	-	53	75	128	-	-	-	3	5	8	-	-	14	13	27	
Politieke en sociale wetenschappen; Taal- en letterkunde	-	-	-	6	2	8	-	-	-	-	-	-	-	-	-	-	-	-
Psychologie en pedagogische wetenschappen	-	-	-	2	6	8	-	-	-	-	-	-	2	17	19	14	31	45

## HOGER ONDERWIJS

## Aantal diploma's (1) in het academiejaar 2008-2009 per studiegebied (andere opleidingen) - Belgische studenten (vervolg)

	Bachelor na bachelor			Master na master			Voortgezette opleidingen			Aanvullende opleiding GAS			Specialisatie opleiding GGS			Academische graad van doctor		
	M	V	T	M	V	T	M	V	T	M	V	T	M	V	T	M	V	T
Rechten, notariaat en criminologische wetenschappen	-	-	-	171	192	363	-	-	-	4	11	15	-	-	-	17	14	31
Sociale gezondheidswetenschappen	-	-	-	-	-	-	-	-	-	-	-	-	-	-	-	1	-	1
Taal- en letterkunde	-	-	-	17	55	72	-	-	-	-	1	1	-	-	-	11	17	28
Tandheelkunde	-	-	-	7	14	21	-	-	-	-	-	-	-	-	-	1	-	1
Toegepaste biologische wetenschappen	-	-	-	8	4	12	-	-	-	-	-	-	-	-	-	42	47	89
Toegepaste wetenschappen	-	-	-	64	20	84	-	-	-	1	2	3	-	1	1	146	39	185
Verkeerskunde	-	-	-	-	-	-	-	-	-	-	-	-	-	-	-	-	2	2
Wetenschappen	-	-	-	7	5	12	-	-	-	3	1	4	5	5	10	115	71	186
Wijsbegeerte en moraalwetenschappen	-	-	-	3	-	3	-	-	-	-	-	-	-	-	-	3	1	4
<b>Totaal</b>	-	-	-	<b>500</b>	<b>620</b>	<b>1.120</b>	-	-	-	<b>13</b>	<b>21</b>	<b>34</b>	<b>17</b>	<b>30</b>	<b>47</b>	<b>519</b>	<b>415</b>	<b>934</b>
<b>Algemeen totaal</b>	<b>279</b>	<b>1.032</b>	<b>1.311</b>	<b>513</b>	<b>623</b>	<b>1.136</b>	-	<b>3</b>	<b>3</b>	<b>13</b>	<b>21</b>	<b>34</b>	<b>17</b>	<b>30</b>	<b>47</b>	<b>519</b>	<b>415</b>	<b>934</b>

(1) Het betreft diploma's behaald via diplomacontracten en examencontracten.

## HOGER ONDERWIJS

## Aantal diploma's (1) in het academiejaar 2008-2009 per studiegebied (andere opleidingen) - Studenten van vreemde nationaliteit

	Bachelor na bachelor			Master na master			Voortgezette opleidingen			Aanvullende opleiding GAS			Specialisatie opleiding GGS			Academische graad van doctor		
	M	V	T	M	V	T	M	V	T	M	V	T	M	V	T	M	V	T
<b>Professioneel gerichte opleidingen</b>																		
Architectuur	1	-	1	-	-	-	-	-	-	-	-	-	-	-	-	-	-	-
Gezondheidszorg	-	5	5	-	-	-	-	-	-	-	-	-	-	-	-	-	-	-
Handelswetenschappen en bedrijfskunde	3	4	7	-	-	-	9	-	9	-	-	-	-	-	-	-	-	-
Muziek en dramatische kunst	-	-	-	-	-	-	1	2	3	-	-	-	-	-	-	-	-	-
Onderwijs	-	1	1	-	-	-	-	-	-	-	-	-	-	-	-	-	-	-
Sociaal-agogisch werk	-	1	1	-	-	-	-	-	-	-	-	-	-	-	-	-	-	-
<b>Totaal</b>	<b>4</b>	<b>11</b>	<b>15</b>	<b>-</b>	<b>-</b>	<b>-</b>	<b>10</b>	<b>2</b>	<b>12</b>	<b>-</b>	<b>-</b>	<b>-</b>	<b>-</b>	<b>-</b>	<b>-</b>	<b>-</b>	<b>-</b>	<b>-</b>
<b>Academisch gerichte opleidingen - Hogescholen</b>																		
Audiovisuele en beeldende kunst	-	-	-	-	1	1	-	-	-	-	-	-	-	-	-	-	-	-
Handelswetenschappen en bedrijfskunde	-	-	-	-	3	3	-	-	-	-	-	-	-	-	-	-	-	-
<b>Totaal</b>	<b>-</b>	<b>-</b>	<b>-</b>	<b>-</b>	<b>4</b>	<b>4</b>	<b>-</b>	<b>-</b>	<b>-</b>	<b>-</b>	<b>-</b>	<b>-</b>	<b>-</b>	<b>-</b>	<b>-</b>	<b>-</b>	<b>-</b>	<b>-</b>
<b>Academisch gerichte opleidingen - Universiteiten</b>																		
Archeologie en kunstwetenschappen	-	-	-	-	-	-	-	-	-	-	-	-	-	-	-	1	1	2
Bewegings- en revalidatiewetenschappen	-	-	-	-	-	-	-	-	-	-	-	-	-	-	-	3	-	3
Biomedische wetenschappen	-	-	-	-	-	-	-	-	-	-	-	-	-	-	-	3	1	4
Diergeneeskunde	-	-	-	1	-	1	-	-	-	-	-	-	-	-	-	5	-	5
Economische en toegepaste economische wetenschappen	-	-	-	47	34	81	-	-	-	1	-	1	-	1	1	12	7	19
Economische en toegepaste economische wetenschappen; Politieke en sociale wetenschappen	-	-	-	2	15	17	-	-	-	-	-	-	-	-	-	-	-	-
Economische en toegepaste economische wetenschappen; Politieke en sociale wetenschappen; Rechten, notariaat en criminologische wetenschappen	-	-	-	29	13	42	-	-	-	-	-	-	-	-	-	-	-	-
Farmaceutische wetenschappen	-	-	-	3	1	4	-	-	-	-	-	-	-	-	-	1	3	4
Gecombineerde studiegebieden	-	-	-	-	-	-	-	-	-	-	-	-	1	-	1	-	-	-
Geneeskunde	-	-	-	12	7	19	-	-	-	-	-	-	-	1	1	19	14	33
Geneeskunde; Godgeleerdheid, godsdienstwetenschappen en kerkelijk recht; Wijsbegeerte en moraalwetenschappen	-	-	-	8	12	20	-	-	-	-	-	-	-	-	-	-	-	-
Geschiedenis	-	-	-	-	-	-	-	-	-	-	-	-	-	-	-	1	1	2
Geschiedenis; Politieke en sociale wetenschappen; Taal- en letterkunde	-	-	-	-	2	2	-	-	-	-	-	-	-	-	-	-	-	-
Geschiedenis; Taal- en letterkunde	-	-	-	-	-	-	-	-	-	-	-	-	-	-	-	1	1	2
Godgeleerdheid, godsdienstwetenschappen en kerkelijk recht	-	-	-	23	13	36	-	-	-	-	-	-	-	-	-	25	4	29
Politieke en sociale wetenschappen	-	-	-	16	24	40	-	-	-	1	-	1	-	-	-	4	3	7
Politieke en sociale wetenschappen; Psychologie en pedagogische wetenschappen; Wetenschappen	-	-	-	1	-	1	-	-	-	-	-	-	-	-	-	-	-	-
Politieke en sociale wetenschappen; Taal- en letterkunde	-	-	-	2	5	7	-	-	-	-	-	-	-	-	-	-	-	-
Psychologie en pedagogische wetenschappen	-	-	-	6	13	19	-	-	-	1	-	1	-	1	1	-	4	4
Rechten, notariaat en criminologische wetenschappen	-	-	-	48	56	104	-	-	-	1	-	1	-	-	-	6	3	9
Sociale gezondheidswetenschappen	-	-	-	4	9	13	-	-	-	-	-	-	-	-	-	-	1	1
Taal- en letterkunde	-	-	-	3	7	10	-	-	-	-	-	-	-	-	-	5	5	10
Tandheelkunde	-	-	-	3	6	9	-	-	-	-	-	-	-	-	-	-	-	-
Toegepaste biologische wetenschappen	-	-	-	-	-	-	-	-	-	-	-	-	-	-	-	18	11	29
Toegepaste wetenschappen	-	-	-	34	25	59	-	-	-	-	-	-	5	1	6	41	16	57
Wetenschappen	-	-	-	9	8	17	-	-	-	-	2	2	5	1	6	34	26	60
Wijsbegeerte en moraalwetenschappen	-	-	-	10	2	12	-	-	-	-	-	-	-	-	-	13	1	14
<b>Totaal</b>	<b>-</b>	<b>-</b>	<b>-</b>	<b>261</b>	<b>252</b>	<b>513</b>	<b>-</b>	<b>-</b>	<b>-</b>	<b>4</b>	<b>2</b>	<b>6</b>	<b>11</b>	<b>5</b>	<b>16</b>	<b>192</b>	<b>102</b>	<b>294</b>
<b>Algemeen totaal</b>	<b>4</b>	<b>11</b>	<b>15</b>	<b>261</b>	<b>256</b>	<b>517</b>	<b>10</b>	<b>2</b>	<b>12</b>	<b>4</b>	<b>2</b>	<b>6</b>	<b>11</b>	<b>5</b>	<b>16</b>	<b>192</b>	<b>102</b>	<b>294</b>

(1) Het betreft diploma's behaald via diplomacontracten en examencontracten.

## HOGER ONDERWIJS

## Aantal diploma's (1) in het academiejaar 2008-2009 per studiegebied (andere opleidingen) - Totaal van alle studenten

	Bachelor na bachelor			Master na master			Voortgezette opleidingen			Aanvullende opleiding GAS			Specialisatie opleiding GGS			Academische graad van doctor		
	M	V	T	M	V	T	M	V	T	M	V	T	M	V	T	M	V	T
<b>Professioneel gerichte opleidingen</b>																		
Architectuur	17	13	30	-	-	-	-	-	-	-	-	-	-	-	-	-	-	-
Gezondheidszorg	78	298	376	-	-	-	-	-	-	-	-	-	-	-	-	-	-	-
Handelswetenschappen en bedrijfskunde	112	154	266	-	-	-	9	-	9	-	-	-	-	-	-	-	-	-
Muziek en dramatische kunst	-	-	-	-	-	-	1	5	6	-	-	-	-	-	-	-	-	-
Onderwijs	73	564	637	-	-	-	-	-	-	-	-	-	-	-	-	-	-	-
Sociaal-agogisch werk	3	14	17	-	-	-	-	-	-	-	-	-	-	-	-	-	-	-
<b>Totaal</b>	<b>283</b>	<b>1.043</b>	<b>1.326</b>	-	-	-	<b>10</b>	<b>5</b>	<b>15</b>	-	-	-	-	-	-	-	-	-
<b>Academisch gerichte opleidingen - Hogescholen</b>																		
Audiovisuele en beeldende kunst	-	-	-	3	3	6	-	-	-	-	-	-	-	-	-	-	-	-
Handelswetenschappen en bedrijfskunde	-	-	-	1	3	4	-	-	-	-	-	-	-	-	-	-	-	-
Industriële wetenschappen en technologie	-	-	-	8	1	9	-	-	-	-	-	-	-	-	-	-	-	-
Muziek en podiumkunsten	-	-	-	1	-	1	-	-	-	-	-	-	-	-	-	-	-	-
<b>Totaal</b>	<b>-</b>	<b>-</b>	<b>-</b>	<b>13</b>	<b>7</b>	<b>20</b>	<b>-</b>	<b>-</b>	<b>-</b>	<b>-</b>	<b>-</b>	<b>-</b>	<b>-</b>	<b>-</b>	<b>-</b>	<b>-</b>	<b>-</b>	<b>-</b>
<b>Academisch gerichte opleidingen - Universiteiten</b>																		
Archeologie en kunstwetenschappen	-	-	-	3	7	10	-	-	-	-	-	-	-	-	-	16	5	21
Archeologie en kunstwetenschappen; Audiovisuele en beeldende kunst; Muziek en podiumkunsten	-	-	-	-	-	-	-	-	-	-	-	-	-	-	-	2	-	2
Archeologie en kunstwetenschappen; Geschiedenis; Taal- en letterkunde	-	-	-	-	-	-	-	-	-	-	-	-	-	-	-	-	1	1
Bewegings- en revalidatiewetenschappen	-	-	-	6	-	6	-	-	-	-	-	-	-	-	-	9	8	17
Biomedische wetenschappen	-	-	-	-	1	1	-	-	-	-	-	-	-	-	-	9	18	27
Diergeneeskunde	-	-	-	1	5	6	-	-	-	-	-	-	-	-	-	10	21	31
Economische en toegepaste economische wetenschappen	-	-	-	103	63	166	-	-	-	3	1	4	7	3	10	46	30	76
Economische en toegepaste economische wetenschappen; Politieke en sociale wetenschappen	-	-	-	4	16	20	-	-	-	-	-	-	-	-	-	-	-	-
Economische en toegepaste economische wetenschappen; Politieke en sociale wetenschappen; Rechten, notariaat en criminologische wetenschappen	-	-	-	30	15	45	-	-	-	-	-	-	-	-	-	-	-	-
Economische en toegepaste economische wetenschappen; Rechten, notariaat en criminologische wetenschappen	-	-	-	8	6	14	-	-	-	-	-	-	-	-	-	-	-	-
Economische en toegepaste economische wetenschappen; Wetenschappen	-	-	-	7	6	13	-	-	-	-	-	-	-	-	-	-	-	-
Farmaceutische wetenschappen	-	-	-	19	52	71	-	-	-	-	-	-	-	-	-	9	18	27
Gecombineerde studiegebieden	-	-	-	-	-	-	-	-	-	-	-	-	1	1	2	-	-	-
Geneeskunde	-	-	-	56	128	184	-	-	-	-	-	-	3	5	8	87	95	182
Geneeskunde; Godgeleerdheid, godsdienstwetenschappen en kerkelijk recht; Wijsbegeerte en moraalwetenschappen	-	-	-	8	13	21	-	-	-	-	-	-	-	-	-	-	-	-
Geschiedenis	-	-	-	15	9	24	-	-	-	-	-	-	-	-	-	7	9	16
Geschiedenis; Politieke en sociale wetenschappen; Taal- en letterkunde	-	-	-	-	2	2	-	-	-	-	-	-	-	-	-	-	-	-
Geschiedenis; Taal- en letterkunde	-	-	-	-	-	-	-	-	-	-	-	-	-	-	-	3	1	4
Godgeleerdheid, godsdienstwetenschappen en kerkelijk recht	-	-	-	27	21	48	-	-	-	-	-	-	-	-	-	28	6	34
Politieke en sociale wetenschappen	-	-	-	69	99	168	-	-	-	4	5	9	-	-	-	18	16	34
Politieke en sociale wetenschappen; Psychologie en pedagogische wetenschappen; Wetenschappen	-	-	-	1	-	1	-	-	-	-	-	-	-	-	-	-	-	-



## HOGER ONDERWIJS

## Aantal diploma's (1) in het academiejaar 2008-2009 per studiegebied (andere opleidingen) - Totaal van alle studenten (vervolg)

	Bachelor na bachelor			Master na master			Voortgezette opleidingen			Aanvullende opleiding GAS			Specialisatie opleiding GGS			Academische graad van doctor		
	M	V	T	M	V	T	M	V	T	M	V	T	M	V	T	M	V	T
Politieke en sociale wetenschappen; Taal- en letterkunde	-	-	-	8	7	15	-	-	-	-	-	-	-	-	-	-	-	-
Psychologie en pedagogische wetenschappen	-	-	-	8	19	27	-	-	-	1	-	1	2	18	20	14	35	49
Rechten, notariaat en criminologische wetenschappen	-	-	-	219	248	467	-	-	-	5	11	16	-	-	-	23	17	40
Sociale gezondheidswetenschappen	-	-	-	4	9	13	-	-	-	-	-	-	-	-	-	1	1	2
Taal- en letterkunde	-	-	-	20	62	82	-	-	-	-	1	1	-	-	-	16	22	38
Tandheelkunde	-	-	-	10	20	30	-	-	-	-	-	-	-	-	-	1	-	1
Toegepaste biologische wetenschappen	-	-	-	8	4	12	-	-	-	-	-	-	-	-	-	60	58	118
Toegepaste wetenschappen	-	-	-	98	45	143	-	-	-	1	2	3	5	2	7	187	55	242
Verkeerskunde	-	-	-	-	-	-	-	-	-	-	-	-	-	-	-	-	2	2
Wetenschappen	-	-	-	16	13	29	-	-	-	3	3	6	10	6	16	149	97	246
Wijsbegeerte en moraalwetenschappen	-	-	-	13	2	15	-	-	-	-	-	-	-	-	-	16	2	18
<b>Totaal</b>	-	-	-	<b>761</b>	<b>872</b>	<b>1.633</b>	-	-	-	<b>17</b>	<b>23</b>	<b>40</b>	<b>28</b>	<b>35</b>	<b>63</b>	<b>711</b>	<b>517</b>	<b>1.228</b>
<b>Algemeen totaal</b>	<b>283</b>	<b>1.043</b>	<b>1.326</b>	<b>774</b>	<b>879</b>	<b>1.653</b>	<b>10</b>	<b>5</b>	<b>15</b>	<b>17</b>	<b>23</b>	<b>40</b>	<b>28</b>	<b>35</b>	<b>63</b>	<b>711</b>	<b>517</b>	<b>1.228</b>

(1) Het betreft diploma's behaald via diplomacontracten en examencontracten.

## HOGER ONDERWIJS

## Aantal diploma's (1) in het academiejaar 2008-2009 per instelling (basisopleidingen) - Belgische studenten

	Professioneel gerichte bachelor			<i>Academisch gerichte bachelor</i>			Master			Basisopleidingen van twee cycli (2de cyclus van 2)			Totaal eindexamen (2)			Algemeen totaal		
	M	V	T	M	V	T	M	V	T	M	V	T	M	V	T	M	V	T
<b>Hogescholen</b>																		
Artesis Hogeschool Antwerpen	180	360	540	279	234	513	261	208	469	-	-	-	441	568	1.009	720	802	1.522
Arteveldehogeschool	499	1.331	1.830	-	-	-	-	-	-	-	-	-	499	1.331	1.830	499	1.331	1.830
Erasmushogeschool Brussel	252	401	653	86	63	149	116	85	201	11	6	17	379	492	871	465	555	1.020
Groep T-Internationale Hogeschool Leuven	53	79	132	116	15	131	143	18	161	-	-	-	196	97	293	312	112	424
Hogere Zeevaartschool	6	-	6	23	3	26	28	6	34	-	-	-	34	6	40	57	9	66
Hogeschool Gent	857	1.180	2.037	344	354	698	398	363	761	16	10	26	1.271	1.553	2.824	1.615	1.907	3.522
Hogeschool Sint-Lukas Brussel	20	25	45	34	44	78	14	25	39	-	-	-	34	50	84	68	94	162
Hogeschool voor Wetenschap & Kunst	191	82	273	210	185	395	292	265	557	-	-	-	483	347	830	693	532	1.225
Hogeschool West-Vlaanderen	397	370	767	64	21	85	108	15	123	1	-	1	506	385	891	570	406	976
HUB-EHSAL	156	510	666	205	172	377	278	257	535	-	-	-	434	767	1.201	639	939	1.578
Karel de Grote-Hogeschool KH Antwerpen	604	836	1.440	75	45	120	88	38	126	1	-	1	693	874	1.567	768	919	1.687
Katholieke Hogeschool Brugge-Oostende	242	452	694	57	5	62	71	7	78	-	-	-	313	459	772	370	464	834
Katholieke Hogeschool Kempen	494	768	1.262	55	8	63	84	42	126	-	-	-	578	810	1.388	633	818	1.451
Katholieke Hogeschool Leuven	399	799	1.198	-	-	-	-	-	-	-	-	-	399	799	1.198	399	799	1.198
Katholieke Hogeschool Limburg	329	687	1.016	91	27	118	115	20	135	-	-	-	444	707	1.151	535	734	1.269
Katholieke Hogeschool Mechelen	310	630	940	-	-	-	-	-	-	-	-	-	310	630	940	310	630	940
Katholieke Hogeschool Sint-Lieven	381	422	803	182	20	202	241	39	280	1	-	1	623	461	1.084	805	481	1.286
Katholieke Hogeschool Zuid-West-Vlaanderen	594	952	1.546	-	-	-	-	-	-	-	-	-	594	952	1.546	594	952	1.546
Lessius Hogeschool	26	299	325	66	157	223	132	195	327	2	3	5	160	497	657	226	654	880
Plantijn-Hogeschool	228	444	672	-	-	-	-	-	-	-	-	-	228	444	672	228	444	672
Provinciale Hogeschool Limburg	226	318	544	54	105	159	48	76	124	-	-	-	274	394	668	328	499	827
XIOS Hogeschool Limburg	252	277	529	55	8	63	75	12	87	-	-	-	327	289	616	382	297	679
<b>Totaal</b>	<b>6.696</b>	<b>11.222</b>	<b>17.918</b>	<b>1.996</b>	<b>1.466</b>	<b>3.462</b>	<b>2.492</b>	<b>1.671</b>	<b>4.163</b>	<b>32</b>	<b>19</b>	<b>51</b>	<b>9.220</b>	<b>12.912</b>	<b>22.132</b>	<b>11.216</b>	<b>14.378</b>	<b>25.594</b>
<b>Universiteiten</b>																		
HUB-KUBrussel	-	-	-	-	4	4	-	-	-	-	-	-	-	-	-	-	4	4
Katholieke Universiteit Leuven	-	-	-	1.585	2.110	3.695	1.708	2.340	4.048	124	232	356	1.832	2.572	4.404	3.417	4.682	8.099
transnationale Universiteit Limburg	-	-	-	40	37	77	31	33	64	-	-	-	31	33	64	71	70	141
Universiteit Antwerpen	-	-	-	523	598	1.121	447	683	1.130	50	53	103	497	736	1.233	1.020	1.334	2.354
Universiteit Gent	-	-	-	1.304	2.087	3.391	1.366	2.103	3.469	132	266	398	1.498	2.369	3.867	2.802	4.456	7.258
Universiteit Hasselt	-	-	-	122	125	247	67	64	131	6	5	11	73	69	142	195	194	389
Vrije Universiteit Brussel	-	-	-	374	539	913	311	484	795	84	104	188	395	588	983	769	1.127	1.896
<b>Totaal</b>	<b>-</b>	<b>-</b>	<b>-</b>	<b>3.948</b>	<b>5.500</b>	<b>9.448</b>	<b>3.930</b>	<b>5.707</b>	<b>9.637</b>	<b>396</b>	<b>660</b>	<b>1.056</b>	<b>4.326</b>	<b>6.367</b>	<b>10.693</b>	<b>8.274</b>	<b>11.867</b>	<b>20.141</b>
<b>Algemeen totaal</b>	<b>6.696</b>	<b>11.222</b>	<b>17.918</b>	<b>5.944</b>	<b>6.966</b>	<b>12.910</b>	<b>6.422</b>	<b>7.378</b>	<b>13.800</b>	<b>428</b>	<b>679</b>	<b>1.107</b>	<b>13.546</b>	<b>19.279</b>	<b>32.825</b>	<b>19.490</b>	<b>26.245</b>	<b>45.735</b>

(1) Het betreft diploma's behaald via diplomacontracten en examencontracten.

(2) Academisch gerichte bachelors (cursief) hebben als doelstelling door te stromen naar een masteropleiding. Deze diploma's worden daarom niet meegerekend in het totaal aantal uitgereikte eindexamen's. Ze worden wel meegeteld in het algemeen totaal

## HOGER ONDERWIJS

## Aantal diploma's (1) in het academiejaar 2008-2009 per instelling (basisopleidingen) - Studenten van vreemde nationaliteit

	Professioneel gerichte bachelor			<i>Academisch gerichte bachelor</i>			Master			Basisopleidingen van twee cycli (2de cyclus van 2)			Totaal einddiploma's (2)			Algemeen totaal		
	M	V	T	M	V	T	M	V	T	M	V	T	M	V	T	M	V	T
<b>Hogescholen</b>																		
Artesis Hogeschool Antwerpen	4	22	26	14	27	41	14	27	41	-	-	-	18	49	67	32	76	108
Arteveldehogeschool	-	12	12	-	-	-	-	-	-	-	-	-	-	12	12	-	12	12
Erasmushogeschool Brussel	5	21	26	14	28	42	15	28	43	4	12	16	24	61	85	38	89	127
Groep T-Internationale Hogeschool Leuven	2	-	2	22	11	33	18	4	22	-	-	-	20	4	24	42	15	57
Hogere Zeevaartschool	8	-	8	2	1	3	1	1	2	-	-	-	9	1	10	11	2	13
Hogeschool Gent	7	11	18	8	6	14	6	6	12	5	5	10	18	22	40	26	28	54
Hogeschool Sint-Lukas Brussel	1	1	2	5	2	7	1	1	2	-	-	-	2	2	4	7	4	11
Hogeschool voor Wetenschap & Kunst	5	2	7	2	7	9	8	13	21	-	-	-	13	15	28	15	22	37
Hogeschool West-Vlaanderen	3	5	8	-	-	-	-	-	-	-	-	-	3	5	8	3	5	8
HUB-EHSAL	3	14	17	6	8	14	9	12	21	-	-	-	12	26	38	18	34	52
Karel de Grote-Hogeschool KH Antwerpen	11	29	40	-	2	2	2	-	2	-	-	-	13	29	42	13	31	44
Katholieke Hogeschool Brugge-Oostende	1	5	6	-	-	-	-	-	-	-	-	-	1	5	6	1	5	6
Katholieke Hogeschool Kempen	5	43	48	-	-	-	1	1	2	-	-	-	6	44	50	6	44	50
Katholieke Hogeschool Leuven	9	24	33	-	-	-	-	-	-	-	-	-	9	24	33	9	24	33
Katholieke Hogeschool Limburg	4	13	17	6	3	9	2	1	3	-	-	-	6	14	20	12	17	29
Katholieke Hogeschool Mechelen	8	29	37	-	-	-	-	-	-	-	-	-	8	29	37	8	29	37
Katholieke Hogeschool Sint-Lieven	1	6	7	-	-	-	-	1	1	-	-	-	1	7	8	1	7	8
Katholieke Hogeschool Zuid-West-Vlaanderen	6	4	10	-	-	-	-	-	-	-	-	-	6	4	10	6	4	10
Lessius Hogeschool	-	6	6	1	3	4	1	7	8	-	-	-	1	13	14	2	16	18
Plantijn-Hogeschool	5	12	17	-	-	-	-	-	-	-	-	-	5	12	17	5	12	17
Provinciale Hogeschool Limburg	4	5	9	-	7	7	1	4	5	-	-	-	5	9	14	5	16	21
XIOS Hogeschool Limburg	4	12	16	-	-	-	1	1	2	-	-	-	5	13	18	5	13	18
<b>Totaal</b>	<b>96</b>	<b>276</b>	<b>372</b>	<b>80</b>	<b>105</b>	<b>185</b>	<b>80</b>	<b>107</b>	<b>187</b>	<b>9</b>	<b>17</b>	<b>26</b>	<b>185</b>	<b>400</b>	<b>585</b>	<b>265</b>	<b>505</b>	<b>770</b>
<b>Universiteiten</b>																		
HUB-KUBrussel	-	-	-	-	-	-	-	-	-	-	-	-	-	-	-	-	-	-
Katholieke Universiteit Leuven	-	-	-	79	74	153	189	165	354	8	6	14	197	171	368	276	245	521
transnationale Universiteit Limburg	-	-	-	2	-	2	33	14	47	-	-	-	33	14	47	35	14	49
Universiteit Antwerpen	-	-	-	25	49	74	15	45	60	8	9	17	23	54	77	48	103	151
Universiteit Gent	-	-	-	8	37	45	118	91	209	8	35	43	126	126	252	134	163	297
Universiteit Hasselt	-	-	-	6	8	14	5	8	13	-	-	-	5	8	13	11	16	27
Vrije Universiteit Brussel	-	-	-	7	21	28	38	34	72	5	5	10	43	39	82	50	60	110
<b>Totaal</b>	<b>-</b>	<b>-</b>	<b>-</b>	<b>127</b>	<b>189</b>	<b>316</b>	<b>398</b>	<b>357</b>	<b>755</b>	<b>29</b>	<b>55</b>	<b>84</b>	<b>427</b>	<b>412</b>	<b>839</b>	<b>554</b>	<b>601</b>	<b>1.155</b>
<b>Algemeen totaal</b>	<b>96</b>	<b>276</b>	<b>372</b>	<b>207</b>	<b>294</b>	<b>501</b>	<b>478</b>	<b>464</b>	<b>942</b>	<b>38</b>	<b>72</b>	<b>110</b>	<b>612</b>	<b>812</b>	<b>1.424</b>	<b>819</b>	<b>1.106</b>	<b>1.925</b>

(1) Het betreft diploma's behaald via diplomacontracten en examencontracten.

(2) Academisch gerichte bachelors (cursief) hebben als doelstelling door te stromen naar een masteropleiding. Deze diploma's worden daarom niet meegerekend in het totaal aantal uitgereikte einddiploma's. Ze worden wel meegeteld in het algemeen totaal

## HOGER ONDERWIJS

## Aantal diploma's (1) in het academiejaar 2008-2009 per instelling (basisopleidingen) - Totaal van alle studenten

	Professioneel gerichte bachelor			Academisch gerichte bachelor			Master			Basisopleidingen van twee cycli (2de cyclus van 2)			Totaal einddiploma's (2)			Algemeen totaal		
	M	V	T	M	V	T	M	V	T	M	V	T	M	V	T	M	V	T
<b>Hogescholen</b>																		
Artesis Hogeschool Antwerpen	184	382	566	293	261	554	275	235	510	-	-	-	459	617	1.076	752	878	1.630
Arteveldehogeschool	499	1.343	1.842	-	-	-	-	-	-	-	-	-	499	1.343	1.842	499	1.343	1.842
Erasmushogeschool Brussel	257	422	679	100	91	191	131	113	244	15	18	33	403	553	956	503	644	1.147
Groep T-Internationale Hogeschool Leuven	55	79	134	138	26	164	161	22	183	-	-	-	216	101	317	354	127	481
Hogere Zeevaartschool	14	-	14	25	4	29	29	7	36	-	-	-	43	7	50	68	11	79
Hogeschool Gent	864	1.191	2.055	352	360	712	404	369	773	21	15	36	1.289	1.575	2.864	1.641	1.935	3.576
Hogeschool Sint-Lukas Brussel	21	26	47	39	46	85	15	26	41	-	-	-	36	52	88	75	98	173
Hogeschool voor Wetenschap & Kunst	196	84	280	212	192	404	300	278	578	-	-	-	496	362	858	708	554	1.262
Hogeschool West-Vlaanderen	400	375	775	64	21	85	108	15	123	1	-	1	509	390	899	573	411	984
HUB-EHSAL	159	524	683	211	180	391	287	269	556	-	-	-	446	793	1.239	657	973	1.630
Karel de Grote-Hogeschool KH Antwerpen	615	865	1.480	75	47	122	90	38	128	1	-	1	706	903	1.609	781	950	1.731
Katholieke Hogeschool Brugge-Oostende	243	457	700	57	5	62	71	7	78	-	-	-	314	464	778	371	469	840
Katholieke Hogeschool Kempen	499	811	1.310	55	8	63	85	43	128	-	-	-	584	854	1.438	639	862	1.501
Katholieke Hogeschool Leuven	408	823	1.231	-	-	-	-	-	-	-	-	-	408	823	1.231	408	823	1.231
Katholieke Hogeschool Limburg	333	700	1.033	97	30	127	117	21	138	-	-	-	450	721	1.171	547	751	1.298
Katholieke Hogeschool Mechelen	318	659	977	-	-	-	-	-	-	-	-	-	318	659	977	318	659	977
Katholieke Hogeschool Sint-Lieven	382	428	810	182	20	202	241	40	281	1	-	1	624	468	1.092	806	488	1.294
Katholieke Hogeschool Zuid-West-Vlaanderen	600	956	1.556	-	-	-	-	-	-	-	-	-	600	956	1.556	600	956	1.556
Lessius Hogeschool	26	305	331	67	160	227	133	202	335	2	3	5	161	510	671	228	670	898
Plantijn-Hogeschool	233	456	689	-	-	-	-	-	-	-	-	-	233	456	689	233	456	689
Provinciale Hogeschool Limburg	230	323	553	54	112	166	49	80	129	-	-	-	279	403	682	333	515	848
XIOS Hogeschool Limburg	256	289	545	55	8	63	76	13	89	-	-	-	332	302	634	387	310	697
<b>Totaal</b>	<b>6.792</b>	<b>11.498</b>	<b>18.290</b>	<b>2.076</b>	<b>1.571</b>	<b>3.647</b>	<b>2.572</b>	<b>1.778</b>	<b>4.350</b>	<b>41</b>	<b>36</b>	<b>77</b>	<b>9.405</b>	<b>13.312</b>	<b>22.717</b>	<b>11.481</b>	<b>14.883</b>	<b>26.364</b>
<b>Universiteiten</b>																		
HUB-KUBrussel	-	-	-	-	4	4	-	-	-	-	-	-	-	-	-	-	4	4
Katholieke Universiteit Leuven	-	-	-	1.664	2.184	3.848	1.897	2.505	4.402	132	238	370	2.029	2.743	4.772	3.693	4.927	8.620
transnationale Universiteit Limburg	-	-	-	42	37	79	64	47	111	-	-	-	64	47	111	106	84	190
Universiteit Antwerpen	-	-	-	548	647	1.195	462	728	1.190	58	62	120	520	790	1.310	1.068	1.437	2.505
Universiteit Gent	-	-	-	1.312	2.124	3.436	1.484	2.194	3.678	140	301	441	1.624	2.495	4.119	2.936	4.619	7.555
Universiteit Hasselt	-	-	-	128	133	261	72	72	144	6	5	11	78	77	155	206	210	416
Vrije Universiteit Brussel	-	-	-	381	560	941	349	518	867	89	109	198	438	627	1.065	819	1.187	2.006
<b>Totaal</b>	<b>-</b>	<b>-</b>	<b>-</b>	<b>4.075</b>	<b>5.689</b>	<b>9.764</b>	<b>4.328</b>	<b>6.064</b>	<b>10.392</b>	<b>425</b>	<b>715</b>	<b>1.140</b>	<b>4.753</b>	<b>6.779</b>	<b>11.532</b>	<b>8.828</b>	<b>12.468</b>	<b>21.296</b>
<b>Algemeen totaal</b>	<b>6.792</b>	<b>11.498</b>	<b>18.290</b>	<b>6.151</b>	<b>7.260</b>	<b>13.411</b>	<b>6.900</b>	<b>7.842</b>	<b>14.742</b>	<b>466</b>	<b>751</b>	<b>1.217</b>	<b>14.158</b>	<b>20.091</b>	<b>34.249</b>	<b>20.309</b>	<b>27.351</b>	<b>47.660</b>

(1) Het betreft diploma's behaald via diplomacontracten en examencontracten.

(2) Academisch gerichte bachelors (cursief) hebben als doelstelling door te stromen naar een masteropleiding. Deze diploma's worden daarom niet meegerekend in het totaal aantal uitgereikte einddiploma's. Ze worden wel meegeteld in het algemeen totaal

## HOGER ONDERWIJS

## Aantal diploma's (1) in het academiejaar 2008-2009 per instelling (andere opleidingen) - Belgische studenten

	Bachelor na bachelor			Master na master			Voortgezette opleidingen			Aanvullende opleiding GAS			Specialisatie opleiding GGS			Academische graad van doctor		
	M	V	T	M	V	T	M	V	T	M	V	T	M	V	T	M	V	T
<b>Hogescholen</b>																		
Artesis Hogeschool Antwerpen	13	30	43	-	-	-	-	-	-	-	-	-	-	-	-	-	-	-
Arteveldehogeschool	18	141	159	-	-	-	-	-	-	-	-	-	-	-	-	-	-	-
Erasmushogeschool Brussel	8	31	39	-	-	-	-	-	-	-	-	-	-	-	-	-	-	-
Hogeschool Gent	50	84	134	1	-	1	-	-	-	-	-	-	-	-	-	-	-	-
Hogeschool Sint-Lukas Brussel	-	-	-	2	2	4	-	-	-	-	-	-	-	-	-	-	-	-
Hogeschool voor Wetenschap & Kunst	-	-	-	-	-	-	-	3	3	-	-	-	-	-	-	-	-	-
Hogeschool West-Vlaanderen	1	8	9	-	-	-	-	-	-	-	-	-	-	-	-	-	-	-
HUB-EHSAL	-	4	4	1	-	1	-	-	-	-	-	-	-	-	-	-	-	-
Karel de Grote-Hogeschool KH Antwerpen	6	112	118	1	-	1	-	-	-	-	-	-	-	-	-	-	-	-
Katholieke Hogeschool Brugge-Oostende	15	44	59	3	-	3	-	-	-	-	-	-	-	-	-	-	-	-
Katholieke Hogeschool Kempen	19	43	62	-	-	-	-	-	-	-	-	-	-	-	-	-	-	-
Katholieke Hogeschool Leuven	44	185	229	-	-	-	-	-	-	-	-	-	-	-	-	-	-	-
Katholieke Hogeschool Limburg	45	170	215	-	-	-	-	-	-	-	-	-	-	-	-	-	-	-
Katholieke Hogeschool Mechelen	25	56	81	-	-	-	-	-	-	-	-	-	-	-	-	-	-	-
Katholieke Hogeschool Sint-Lieven	5	9	14	-	-	-	-	-	-	-	-	-	-	-	-	-	-	-
Katholieke Hogeschool Zuid-West-Vlaanderen	11	48	59	-	-	-	-	-	-	-	-	-	-	-	-	-	-	-
Plantijn-Hogeschool	6	20	26	-	-	-	-	-	-	-	-	-	-	-	-	-	-	-
Provinciale Hogeschool Limburg	13	47	60	-	-	-	-	-	-	-	-	-	-	-	-	-	-	-
XIOS Hogeschool Limburg	-	-	-	5	1	6	-	-	-	-	-	-	-	-	-	-	-	-
<b>Totaal</b>	<b>279</b>	<b>1.032</b>	<b>1.311</b>	<b>13</b>	<b>3</b>	<b>16</b>	<b>-</b>	<b>3</b>	<b>3</b>	<b>-</b>	<b>-</b>	<b>-</b>	<b>-</b>	<b>-</b>	<b>-</b>	<b>-</b>	<b>-</b>	<b>-</b>
<b>Universiteiten</b>																		
HUB-KU Brussel	-	-	-	33	23	56	-	-	-	-	-	-	-	-	-	-	2	2
Katholieke Universiteit Leuven	-	-	-	183	199	382	-	-	-	5	11	16	5	22	27	222	168	390
transnationale Universiteit Limburg	-	-	-	4	1	5	-	-	-	-	-	-	-	-	-	7	5	12
Universiteit Antwerpen	-	-	-	73	102	175	-	-	-	3	5	8	7	2	9	51	56	107
Universiteit Gent	-	-	-	166	237	403	-	-	-	-	1	1	-	-	-	182	142	324
Universiteit Hasselt	-	-	-	-	-	-	-	-	-	-	-	-	-	-	-	9	6	15
Vrije Universiteit Brussel	-	-	-	41	58	99	-	-	-	5	4	9	5	6	11	48	36	84
<b>Totaal</b>	<b>-</b>	<b>-</b>	<b>-</b>	<b>500</b>	<b>620</b>	<b>1.120</b>	<b>-</b>	<b>-</b>	<b>-</b>	<b>13</b>	<b>21</b>	<b>34</b>	<b>17</b>	<b>30</b>	<b>47</b>	<b>519</b>	<b>415</b>	<b>934</b>
<b>Algemeen totaal</b>	<b>279</b>	<b>1.032</b>	<b>1.311</b>	<b>513</b>	<b>623</b>	<b>1.136</b>	<b>-</b>	<b>3</b>	<b>3</b>	<b>13</b>	<b>21</b>	<b>34</b>	<b>17</b>	<b>30</b>	<b>47</b>	<b>519</b>	<b>415</b>	<b>934</b>

(1) Het betreft diploma's behaald via diplomacontracten en examencontracten.

## HOGER ONDERWIJS

## Aantal diploma's (1) in het academiejaar 2008-2009 per instelling (andere opleidingen) - Studenten van vreemde nationaliteit

	Bachelor na bachelor			Master na master			Voortgezette opleidingen			Aanvullende opleiding GAS			Specialisatie opleiding GGS			Academische graad van doctor		
	M	V	T	M	V	T	M	V	T	M	V	T	M	V	T	M	V	T
<b>Hogescholen</b>																		
Arteveldehogeschool	-	1	1	-	-	-	-	-	-	-	-	-	-	-	-	-	-	-
Erasmushogeschool Brussel	-	1	1	-	-	-	-	-	-	-	-	-	-	-	-	-	-	-
Hogeschool Gent	-	2	2	-	-	-	-	-	-	-	-	-	-	-	-	-	-	-
Hogeschool Sint-Lukas Brussel	-	-	-	-	1	1	-	-	-	-	-	-	-	-	-	-	-	-
Hogeschool voor Wetenschap & Kunst	-	-	-	-	-	-	1	2	3	-	-	-	-	-	-	-	-	-
HUB-EHSAL	-	-	-	-	3	3	9	-	9	-	-	-	-	-	-	-	-	-
Karel de Grote-Hogeschool KH Antwerpen	-	1	1	-	-	-	-	-	-	-	-	-	-	-	-	-	-	-
Katholieke Hogeschool Kempen	2	1	3	-	-	-	-	-	-	-	-	-	-	-	-	-	-	-
Katholieke Hogeschool Leuven	1	2	3	-	-	-	-	-	-	-	-	-	-	-	-	-	-	-
Katholieke Hogeschool Mechelen	1	2	3	-	-	-	-	-	-	-	-	-	-	-	-	-	-	-
Plantijn-Hogeschool	-	1	1	-	-	-	-	-	-	-	-	-	-	-	-	-	-	-
	<b>4</b>	<b>11</b>	<b>15</b>	<b>-</b>	<b>4</b>	<b>4</b>	<b>10</b>	<b>2</b>	<b>12</b>	<b>-</b>	<b>-</b>	<b>-</b>	<b>-</b>	<b>-</b>	<b>-</b>	<b>-</b>	<b>-</b>	<b>-</b>
<b>Universiteiten</b>																		
HUB-KU Brussel	-	-	-	-	5	5	-	-	-	-	-	-	-	-	-	-	-	-
Katholieke Universiteit Leuven	-	-	-	130	111	241	-	-	-	1	2	3	-	1	1	96	51	147
transnationale Universiteit Limburg	-	-	-	2	1	3	-	-	-	-	-	-	-	-	-	1	-	1
Universiteit Antwerpen	-	-	-	69	47	116	-	-	-	1	-	1	-	1	1	20	12	32
Universiteit Gent	-	-	-	34	37	71	-	-	-	-	-	-	-	-	-	51	24	75
Universiteit Hasselt	-	-	-	-	-	-	-	-	-	1	-	1	-	-	-	4	5	9
Vrije Universiteit Brussel	-	-	-	26	51	77	-	-	-	1	-	1	11	3	14	20	10	30
<b>Totaal</b>	<b>-</b>	<b>-</b>	<b>-</b>	<b>261</b>	<b>252</b>	<b>513</b>	<b>-</b>	<b>-</b>	<b>-</b>	<b>4</b>	<b>2</b>	<b>6</b>	<b>11</b>	<b>5</b>	<b>16</b>	<b>192</b>	<b>102</b>	<b>294</b>
<b>Algemeen totaal</b>	<b>4</b>	<b>11</b>	<b>15</b>	<b>261</b>	<b>256</b>	<b>517</b>	<b>10</b>	<b>2</b>	<b>12</b>	<b>4</b>	<b>2</b>	<b>6</b>	<b>11</b>	<b>5</b>	<b>16</b>	<b>192</b>	<b>102</b>	<b>294</b>

(1) Het betreft diploma's behaald via diplomacontracten en examencontracten.

## HOGER ONDERWIJS

## Aantal diploma's (1) in het academiejaar 2008-2009 per instelling (andere opleidingen) - Totaal van alle studenten

	Bachelor na bachelor			Master na master			Voortgezette opleidingen			Aanvullende opleiding GAS			Specialisatie opleiding GGS			Academische graad van doctor		
	M	V	T	M	V	T	M	V	T	M	V	T	M	V	T	M	V	T
<b>Hogescholen</b>																		
Artesis Hogeschool Antwerpen	13	30	43	-	-	-	-	-	-	-	-	-	-	-	-	-	-	-
Arteveldehogeschool	18	142	160	-	-	-	-	-	-	-	-	-	-	-	-	-	-	-
Erasmushogeschool Brussel	8	32	40	-	-	-	-	-	-	-	-	-	-	-	-	-	-	-
Hogeschool Gent	50	86	136	1	-	1	-	-	-	-	-	-	-	-	-	-	-	-
Hogeschool Sint-Lukas Brussel	-	-	-	2	3	5	-	-	-	-	-	-	-	-	-	-	-	-
Hogeschool voor Wetenschap & Kunst	-	-	-	-	-	-	1	5	6	-	-	-	-	-	-	-	-	-
Hogeschool West-Vlaanderen	1	8	9	-	-	-	-	-	-	-	-	-	-	-	-	-	-	-
HUB-EHSAL	-	4	4	1	3	4	9	-	9	-	-	-	-	-	-	-	-	-
Karel de Grote-Hogeschool KH Antwerpen	6	113	119	1	-	1	-	-	-	-	-	-	-	-	-	-	-	-
Katholieke Hogeschool Brugge-Oostende	15	44	59	3	-	3	-	-	-	-	-	-	-	-	-	-	-	-
Katholieke Hogeschool Kempen	21	44	65	-	-	-	-	-	-	-	-	-	-	-	-	-	-	-
Katholieke Hogeschool Leuven	45	187	232	-	-	-	-	-	-	-	-	-	-	-	-	-	-	-
Katholieke Hogeschool Limburg	45	170	215	-	-	-	-	-	-	-	-	-	-	-	-	-	-	-
Katholieke Hogeschool Mechelen	26	58	84	-	-	-	-	-	-	-	-	-	-	-	-	-	-	-
Katholieke Hogeschool Sint-Lieven	5	9	14	-	-	-	-	-	-	-	-	-	-	-	-	-	-	-
Katholieke Hogeschool Zuid-West-Vlaanderen	11	48	59	-	-	-	-	-	-	-	-	-	-	-	-	-	-	-
Plantijn-Hogeschool	6	21	27	-	-	-	-	-	-	-	-	-	-	-	-	-	-	-
Provinciale Hogeschool Limburg	13	47	60	-	-	-	-	-	-	-	-	-	-	-	-	-	-	-
XIOS Hogeschool Limburg	-	-	-	5	1	6	-	-	-	-	-	-	-	-	-	-	-	-
<b>Totaal</b>	<b>283</b>	<b>1.043</b>	<b>1.326</b>	<b>13</b>	<b>7</b>	<b>20</b>	<b>10</b>	<b>5</b>	<b>15</b>	<b>-</b>	<b>-</b>	<b>-</b>	<b>-</b>	<b>-</b>	<b>-</b>	<b>-</b>	<b>-</b>	<b>-</b>
<b>Universiteiten</b>																		
HUB-KU Brussel	-	-	-	33	28	61	-	-	-	-	-	-	-	-	-	-	2	2
Katholieke Universiteit Leuven	-	-	-	313	310	623	-	-	-	6	13	19	5	23	28	318	219	537
transnationale Universiteit Limburg	-	-	-	6	2	8	-	-	-	-	-	-	-	-	-	8	5	13
Universiteit Antwerpen	-	-	-	142	149	291	-	-	-	4	5	9	7	3	10	71	68	139
Universiteit Gent	-	-	-	200	274	474	-	-	-	-	1	1	-	-	-	233	166	399
Universiteit Hasselt	-	-	-	-	-	-	-	-	-	1	-	1	-	-	-	13	11	24
Vrije Universiteit Brussel	-	-	-	67	109	176	-	-	-	6	4	10	16	9	25	68	46	114
<b>Totaal</b>	<b>-</b>	<b>-</b>	<b>-</b>	<b>761</b>	<b>872</b>	<b>1.633</b>	<b>-</b>	<b>-</b>	<b>-</b>	<b>17</b>	<b>23</b>	<b>40</b>	<b>28</b>	<b>35</b>	<b>63</b>	<b>711</b>	<b>517</b>	<b>1.228</b>
<b>Algemeen totaal</b>	<b>283</b>	<b>1.043</b>	<b>1.326</b>	<b>774</b>	<b>879</b>	<b>1.653</b>	<b>10</b>	<b>5</b>	<b>15</b>	<b>17</b>	<b>23</b>	<b>40</b>	<b>28</b>	<b>35</b>	<b>63</b>	<b>711</b>	<b>517</b>	<b>1.228</b>

(1) Het betreft diploma's behaald via diplomacontracten en examencontracten.





## Aantal diploma's (1) in het academiejaar 2008-2009

	Totaal			1989 en later		1988		1987		
	M	V	T	M	V	M	V	M	V	
<b>Professioneel gerichte bachelor</b>										
<b>Architectuur</b>										
Interieurvormgeving	62	224	286	-	-	16	86	15	65	
Landschaps- en tuinarchitectuur	55	25	80	-	-	13	9	18	4	
Toegepaste architectuur	35	21	56	-	-	20	11	6	6	
<b>Totaal</b>	<b>152</b>	<b>270</b>	<b>422</b>	<b>-</b>	<b>-</b>	<b>49</b>	<b>106</b>	<b>39</b>	<b>75</b>	
<b>Audiovisuele en beeldende kunst</b>										
Beeldende vormgeving	20	18	38	-	-	7	6	5	4	
<b>Totaal</b>	<b>20</b>	<b>18</b>	<b>38</b>	<b>-</b>	<b>-</b>	<b>7</b>	<b>6</b>	<b>5</b>	<b>4</b>	
<b>Biotechniek</b>										
Agro- en biotechnologie	204	199	403	-	-	92	82	47	48	
<b>Totaal</b>	<b>204</b>	<b>199</b>	<b>403</b>	<b>-</b>	<b>-</b>	<b>92</b>	<b>82</b>	<b>47</b>	<b>48</b>	
<b>Gezondheidszorg</b>										
Biomedische laboratoriumtechnologie	75	185	260	-	-	25	73	19	53	
Ergotherapie	16	264	280	-	-	4	136	3	64	
Logopedie en audiologie	5	281	286	-	2	-	124	2	73	
Medische beeldvorming	8	24	32	-	-	2	17	2	3	
Optiek en optometrie	2	10	12	-	-	-	7	-	3	
Orthopedie	9	3	12	-	-	1	-	2	-	
Podologie	3	12	15	-	-	-	4	-	4	
Verpleegkunde	204	1.085	1.289	-	1	37	385	59	230	
Verpleegkunde brugprogramma (2)	4	36	40	-	-	-	-	-	-	
Voedings- en dieetkunde	12	188	200	-	-	5	77	-	52	
Vroedkunde	1	304	305	-	1	-	115	-	78	
<b>Totaal</b>	<b>339</b>	<b>2.392</b>	<b>2.731</b>	<b>-</b>	<b>4</b>	<b>74</b>	<b>938</b>	<b>87</b>	<b>560</b>	
<b>Handelwetenschappen en bedrijfskunde</b>										
Bedrijfsmanagement	1.410	1.303	2.713	1	6	405	567	433	364	
Communicatiemanagement	155	407	562	-	1	26	160	43	130	
Hotelmanagement	64	107	171	-	-	10	38	25	31	
Informatiemanagement en informatiesystemen	73	7	80	-	-	21	4	16	1	
Journalistiek	177	191	368	-	-	37	57	53	71	
Netwerkeconomie	13	6	19	-	-	4	4	5	2	
Office management	124	620	744	-	2	30	261	42	185	
Toegepaste informatica	549	26	575	1	-	173	11	165	4	
Toerisme en recreatiemanagement	44	206	250	-	1	14	71	12	72	
<b>Totaal</b>	<b>2.609</b>	<b>2.873</b>	<b>5.482</b>	<b>2</b>	<b>10</b>	<b>720</b>	<b>1.173</b>	<b>794</b>	<b>860</b>	
<b>Industriële wetenschappen en technologie</b>										
Audiovisuele technieken: assistentie	14	14	28	-	-	3	4	5	2	
Audiovisuele technieken: beeld-geluid-montage	34	3	37	-	-	7	-	7	1	
Audiovisuele technieken: film, TV en video	31	10	41	-	-	8	6	7	1	
Audiovisuele technieken: fotografie	17	25	42	-	-	-	8	3	7	
Autotechnologie	178	1	179	-	-	88	1	38	-	
Bouw	133	8	141	-	-	41	2	54	3	
Chemie	134	66	200	-	-	40	38	43	16	
Elektromechanica	528	4	532	-	-	260	2	156	2	
Elektronica-ICT	297	7	304	1	-	127	4	94	-	
Elektrotechniek	92	-	92	-	-	36	-	33	-	
Facilitair management	14	21	35	-	-	5	11	4	7	
Grafische en digitale media	72	40	112	-	-	13	15	22	9	
Houttechnologie	60	3	63	-	-	23	1	19	2	
Logistiek	11	-	11	-	-	3	-	6	-	
Luchtvaart	33	6	39	-	-	11	1	10	2	
Mechanische ontwerp- en productietechnologie	52	1	53	-	-	16	-	19	1	
Milieuzorg	12	6	18	-	-	4	2	-	1	
Modetechnologie	1	22	23	-	-	-	9	-	8	
Multimedia en communicatietechnologie	224	15	239	1	1	72	8	72	1	
Vastgoed	104	46	150	-	1	20	16	28	13	
<b>Totaal</b>	<b>2.041</b>	<b>298</b>	<b>2.339</b>	<b>2</b>	<b>2</b>	<b>777</b>	<b>128</b>	<b>620</b>	<b>76</b>	
<b>Muziek en podiumkunsten</b>										
Dans	-	13	13	-	1	-	4	-	3	
<b>Totaal</b>	<b>-</b>	<b>13</b>	<b>13</b>	<b>-</b>	<b>1</b>	<b>-</b>	<b>4</b>	<b>-</b>	<b>3</b>	
<b>Nautische wetenschappen</b>										
Scheepswerktuigkunde	14	-	14	-	-	-	-	2	-	
<b>Totaal</b>	<b>14</b>	<b>-</b>	<b>14</b>	<b>-</b>	<b>-</b>	<b>-</b>	<b>-</b>	<b>2</b>	<b>-</b>	

**ONDERWIJS**

**per soort opleiding, studiegebied, opleiding en geboortjaar (basisopleidingen)**

	1986		1985		1984		1983		1982		1981		1980		1979		1978 en vroeger	
	M	V	M	V	M	V	M	V	M	V	M	V	M	V	M	V	M	V
	12	30	11	21	2	15	4	5	-	1	1	-	1	-	-	-	-	1
	11	-	7	1	3	2	-	1	-	1	1	-	-	-	-	-	2	7
	5	2	2	2	1	-	1	-	-	-	-	-	-	-	-	-	-	-
	<b>28</b>	<b>32</b>	<b>20</b>	<b>24</b>	<b>6</b>	<b>17</b>	<b>5</b>	<b>6</b>	-	<b>2</b>	<b>2</b>	-	<b>1</b>	-	-	-	<b>2</b>	<b>8</b>
	3	5	4	2	-	-	1	1	-	-	-	-	-	-	-	-	-	-
	<b>3</b>	<b>5</b>	<b>4</b>	<b>2</b>	-	-	<b>1</b>	<b>1</b>	-	-	-	-	-	-	-	-	-	-
	34	34	14	17	11	9	-	5	-	-	3	1	-	-	1	-	2	3
	<b>34</b>	<b>34</b>	<b>14</b>	<b>17</b>	<b>11</b>	<b>9</b>	-	<b>5</b>	-	-	<b>3</b>	<b>1</b>	-	-	<b>1</b>	-	<b>2</b>	<b>3</b>
	15	33	5	11	2	7	2	6	3	-	2	1	1	-	-	-	1	1
	5	34	3	17	1	4	-	3	-	-	-	1	-	1	-	1	-	3
	2	41	-	25	-	10	-	-	-	3	-	-	-	-	-	3	1	-
	1	1	-	1	-	-	-	-	1	1	1	1	1	-	-	-	-	-
	-	-	-	-	-	-	1	-	1	-	-	-	-	-	-	-	-	-
	3	1	-	1	1	-	-	-	2	1	-	-	-	-	-	-	-	-
	-	2	1	1	2	-	-	1	-	-	-	-	-	-	-	-	-	-
	27	107	9	47	8	34	5	32	5	19	7	28	3	24	7	19	37	159
	-	1	-	1	2	3	-	5	-	3	-	4	-	2	-	1	2	16
	4	27	2	12	-	9	-	4	-	2	1	2	-	-	-	1	-	2
	-	45	-	21	-	10	-	5	-	3	-	5	-	3	-	5	1	13
	<b>57</b>	<b>292</b>	<b>20</b>	<b>137</b>	<b>16</b>	<b>77</b>	<b>8</b>	<b>56</b>	<b>12</b>	<b>32</b>	<b>11</b>	<b>42</b>	<b>5</b>	<b>30</b>	<b>7</b>	<b>30</b>	<b>42</b>	<b>194</b>
	279	191	170	83	77	39	21	25	13	7	2	2	2	4	3	2	4	13
	41	64	32	38	8	11	3	2	1	-	-	1	1	-	-	-	-	-
	14	18	9	13	5	5	1	1	-	-	-	-	-	1	-	-	-	-
	14	-	12	-	6	-	2	-	1	-	1	1	-	-	-	1	-	-
	39	27	21	20	9	8	7	4	8	2	1	-	-	-	1	-	1	2
	3	-	1	-	-	-	-	-	-	-	-	-	-	-	-	-	-	-
	26	99	16	44	2	13	4	7	-	2	3	2	-	-	1	1	-	4
	114	3	49	2	27	1	9	1	2	1	4	-	1	-	-	-	4	3
	5	35	6	17	6	4	-	3	-	2	-	1	-	-	-	-	1	-
	<b>535</b>	<b>437</b>	<b>316</b>	<b>217</b>	<b>140</b>	<b>81</b>	<b>47</b>	<b>43</b>	<b>25</b>	<b>14</b>	<b>11</b>	<b>7</b>	<b>4</b>	<b>5</b>	<b>5</b>	<b>4</b>	<b>10</b>	<b>22</b>
	3	5	1	-	-	1	-	2	2	-	-	-	-	-	-	-	-	-
	6	1	6	1	4	-	1	-	2	-	-	-	-	-	-	-	1	-
	6	2	5	1	-	-	3	-	1	-	-	-	-	-	-	-	1	-
	5	3	4	3	-	3	2	-	2	-	-	-	-	-	-	-	1	1
	27	-	11	-	8	-	3	-	1	-	-	-	-	-	1	-	1	-
	23	2	10	-	1	1	2	-	-	-	-	-	1	-	-	-	1	-
	29	7	16	4	2	-	1	-	1	-	-	1	1	-	-	-	1	-
	69	-	30	-	6	-	4	-	-	-	1	-	1	-	-	-	1	-
	40	2	21	-	11	-	1	-	2	1	-	-	-	-	-	-	-	-
	17	-	2	-	3	-	1	-	-	-	-	-	-	-	-	-	-	-
	2	3	1	-	2	-	-	-	-	-	-	-	-	-	-	-	-	-
	18	7	15	4	3	2	-	-	1	1	-	-	-	2	-	-	-	-
	11	-	4	-	2	-	1	-	-	-	-	-	-	-	-	-	-	-
	2	-	-	-	-	-	-	-	-	-	-	-	-	-	-	-	-	-
	7	2	2	-	2	1	1	-	-	-	-	-	-	-	-	-	-	-
	15	-	2	-	-	-	-	-	-	-	-	-	-	-	-	-	-	-
	4	-	4	-	-	2	-	-	-	-	-	-	-	-	-	1	-	-
	-	5	-	-	-	-	-	-	-	-	-	-	-	-	-	-	1	-
	43	1	17	2	8	1	4	-	5	1	-	-	-	-	1	-	1	-
	23	10	22	3	5	1	3	2	1	-	-	-	-	-	-	-	2	-
	<b>350</b>	<b>50</b>	<b>173</b>	<b>18</b>	<b>57</b>	<b>12</b>	<b>27</b>	<b>4</b>	<b>18</b>	<b>3</b>	<b>1</b>	<b>1</b>	<b>3</b>	<b>2</b>	<b>2</b>	<b>1</b>	<b>11</b>	<b>1</b>
	-	-	-	2	-	2	-	-	-	1	-	-	-	-	-	-	-	-
	-	-	-	<b>2</b>	-	<b>2</b>	-	-	-	<b>1</b>	-	-	-	-	-	-	-	-
	-	-	1	-	1	-	1	-	3	-	-	-	1	-	-	-	5	-
	-	-	<b>1</b>	-	<b>1</b>	-	<b>1</b>	-	<b>3</b>	-	-	-	<b>1</b>	-	-	-	<b>5</b>	-

2

## Aantal diploma's (1) in het academiejaar 2008-2009

	Totaal			1989 en later		1988		1987		
	M	V	T	M	V	M	V	M	V	
<b>Onderwijs</b>										
Onderwijs: kleuteronderwijs	14	832	846	-	-	3	304	3	263	
Onderwijs: lager onderwijs	125	1.096	1.221	1	1	28	451	33	287	
Onderwijs: secundair onderwijs	711	1.045	1.756	-	6	124	348	206	345	
<b>Totaal</b>	<b>850</b>	<b>2.973</b>	<b>3.823</b>	<b>1</b>	<b>7</b>	<b>155</b>	<b>1.103</b>	<b>242</b>	<b>895</b>	
<b>Sociaal-agogisch werk</b>										
Gezinswetenschappen	17	163	180	-	-	-	-	-	-	
Maatschappelijke veiligheid	17	12	29	-	-	3	8	6	2	
Orthopedagogie	110	807	917	-	1	23	374	32	229	
Sociaal werk	374	1.158	1.532	-	3	68	398	91	327	
Sociaal werk (gezamenlijke opleiding)	4	11	15	-	-	-	-	-	-	
Toegepaste psychologie	41	311	352	-	-	6	121	17	87	
<b>Totaal</b>	<b>563</b>	<b>2.462</b>	<b>3.025</b>	<b>-</b>	<b>4</b>	<b>100</b>	<b>901</b>	<b>146</b>	<b>645</b>	
<b>Totaal professioneel gerichte bachelor</b>	<b>6.792</b>	<b>11.498</b>	<b>18.290</b>	<b>5</b>	<b>28</b>	<b>1.974</b>	<b>4.441</b>	<b>1.982</b>	<b>3.166</b>	
<b>Academisch gerichte bachelor - Hogescholen</b>										
<b>Architectuur</b>										
Architectuur	97	85	182	-	1	39	52	33	22	
Interieurarchitectuur	37	114	151	-	1	12	62	10	35	
<b>Totaal</b>	<b>134</b>	<b>199</b>	<b>333</b>	<b>-</b>	<b>2</b>	<b>51</b>	<b>114</b>	<b>43</b>	<b>57</b>	
<b>Audiovisuele en beeldende kunst</b>										
Audiovisuele kunsten	100	42	142	-	-	22	14	31	10	
Beeldende kunsten	151	309	460	-	3	30	101	24	72	
Conservatie en restauratie	4	21	25	-	-	-	7	1	5	
Productdesign	11	3	14	-	-	4	3	2	-	
<b>Totaal</b>	<b>266</b>	<b>375</b>	<b>641</b>	<b>-</b>	<b>3</b>	<b>56</b>	<b>125</b>	<b>58</b>	<b>87</b>	
<b>Biotechniek</b>										
Biowetenschappen	41	29	70	-	-	17	17	14	10	
<b>Totaal</b>	<b>41</b>	<b>29</b>	<b>70</b>	<b>-</b>	<b>-</b>	<b>17</b>	<b>17</b>	<b>14</b>	<b>10</b>	
<b>Gezondheidszorg</b>										
Kinesitherapie	23	49	72	-	1	2	27	4	7	
Milieu- en preventiemanagement	11	9	20	-	-	3	4	2	2	
<b>Totaal</b>	<b>34</b>	<b>58</b>	<b>92</b>	<b>-</b>	<b>1</b>	<b>5</b>	<b>31</b>	<b>6</b>	<b>9</b>	
<b>Handelswetenschappen en bedrijfskunde</b>										
Bestuurskunde en publiek management	18	14	32	-	-	7	6	4	6	
Business Administration	12	8	20	-	-	2	-	2	1	
Handelsingenieur	32	13	45	-	-	8	6	7	5	
Handelswetenschappen	292	233	525	-	3	107	138	89	53	
<b>Totaal</b>	<b>354</b>	<b>268</b>	<b>622</b>	<b>-</b>	<b>3</b>	<b>124</b>	<b>150</b>	<b>102</b>	<b>65</b>	
<b>Industriële wetenschappen en technologie</b>										
Industrial Sciences: Chemical Engineering	3	2	5	-	-	-	-	1	1	
Industrial Sciences: Electromechanical Engineering	10	3	13	1	-	1	1	6	1	
Industrial Sciences: Electronic Engineering	11	6	17	-	-	4	2	5	1	
Industriële wetenschappen	21	1	22	-	-	6	-	7	1	
Industriële wetenschappen: bouwkunde	249	47	296	1	-	121	18	66	15	
Industriële wetenschappen: chemie	121	41	162	1	-	49	23	35	10	
Industriële wetenschappen: elektromechanica	354	20	374	-	-	166	12	106	8	
Industriële wetenschappen: elektronica-ICT	154	3	157	2	-	75	1	34	1	
Industriële wetenschappen: industrieel ontwerpen	23	9	32	-	-	11	6	9	3	
Industriële wetenschappen: informatica	15	-	15	-	-	4	-	4	-	
Industriële wetenschappen: milieukunde	4	4	8	-	1	1	2	2	-	
Industriële wetenschappen: nucleaire technologie	4	2	6	-	-	3	-	1	1	
Industriële wetenschappen: textieltechnologie	2	-	2	-	-	1	-	1	-	
Industriële wetenschappen: verpakkingstechnologie	1	1	2	-	-	1	-	-	1	
<b>Totaal</b>	<b>972</b>	<b>139</b>	<b>1.111</b>	<b>5</b>	<b>1</b>	<b>443</b>	<b>65</b>	<b>277</b>	<b>43</b>	
<b>Muziek en podiumkunsten</b>										
Drama	7	15	22	-	-	1	2	1	4	
Muziek	99	130	229	1	2	25	51	20	18	
<b>Totaal</b>	<b>106</b>	<b>145</b>	<b>251</b>	<b>1</b>	<b>2</b>	<b>26</b>	<b>53</b>	<b>21</b>	<b>22</b>	
<b>Nautische wetenschappen</b>										
Nautische wetenschappen	25	4	29	-	-	5	2	6	1	
<b>Totaal</b>	<b>25</b>	<b>4</b>	<b>29</b>	<b>-</b>	<b>-</b>	<b>5</b>	<b>2</b>	<b>6</b>	<b>1</b>	
<b>Productontwikkeling</b>										
Productontwikkeling	46	13	59	-	-	18	10	15	2	
<b>Totaal</b>	<b>46</b>	<b>13</b>	<b>59</b>	<b>-</b>	<b>-</b>	<b>18</b>	<b>10</b>	<b>15</b>	<b>2</b>	
<b>Toegepaste taalkunde</b>										
Toegepaste taalkunde	98	341	439	-	4	35	151	23	88	
<b>Totaal</b>	<b>98</b>	<b>341</b>	<b>439</b>	<b>-</b>	<b>4</b>	<b>35</b>	<b>151</b>	<b>23</b>	<b>88</b>	
<b>Totaal academisch gerichte bachelor - Hogescholen</b>	<b>2.076</b>	<b>1.571</b>	<b>3.647</b>	<b>6</b>	<b>16</b>	<b>780</b>	<b>718</b>	<b>565</b>	<b>384</b>	

**ONDERWIJS**

**per soort opleiding, studiegebied, opleiding en geboortjaar (basisopleidingen) (vervolg)**

	1986		1985		1984		1983		1982		1981		1980		1979		1978 en vroeger	
	M	V	M	V	M	V	M	V	M	V	M	V	M	V	M	V	M	V
	5	143	2	48	-	19	-	14	-	4	1	3	-	3	-	2	-	29
	29	130	12	59	8	45	3	23	2	10	-	13	-	7	1	9	8	61
	174	181	98	71	49	31	26	15	13	12	6	5	1	4	3	3	11	24
	<b>208</b>	<b>454</b>	<b>112</b>	<b>178</b>	<b>57</b>	<b>95</b>	<b>29</b>	<b>52</b>	<b>15</b>	<b>26</b>	<b>7</b>	<b>21</b>	<b>1</b>	<b>14</b>	<b>4</b>	<b>14</b>	<b>19</b>	<b>114</b>
	-	1	-	3	-	7	-	7	-	3	1	5	-	8	-	8	16	121
	5	-	2	1	1	-	-	-	-	-	-	-	-	-	-	-	-	1
	27	115	10	42	6	13	3	6	1	4	2	1	1	4	-	1	5	17
	90	207	55	92	34	48	12	21	7	13	3	8	1	4	2	4	11	33
	-	-	-	-	-	-	-	-	-	1	-	-	1	2	-	-	2	8
	10	51	5	21	1	12	1	5	-	3	-	2	1	-	-	1	-	8
	<b>132</b>	<b>374</b>	<b>72</b>	<b>159</b>	<b>42</b>	<b>80</b>	<b>16</b>	<b>39</b>	<b>8</b>	<b>24</b>	<b>7</b>	<b>16</b>	<b>4</b>	<b>18</b>	<b>2</b>	<b>14</b>	<b>34</b>	<b>188</b>
	<b>1.347</b>	<b>1.678</b>	<b>732</b>	<b>754</b>	<b>330</b>	<b>373</b>	<b>134</b>	<b>206</b>	<b>81</b>	<b>102</b>	<b>42</b>	<b>88</b>	<b>19</b>	<b>69</b>	<b>21</b>	<b>63</b>	<b>125</b>	<b>530</b>
	15	7	2	2	5	1	1	-	-	-	1	-	-	-	-	-	1	-
	5	7	4	4	3	1	2	2	1	2	-	-	-	-	-	-	-	-
	<b>20</b>	<b>14</b>	<b>6</b>	<b>6</b>	<b>8</b>	<b>2</b>	<b>3</b>	<b>2</b>	<b>1</b>	<b>2</b>	<b>1</b>	<b>-</b>	<b>-</b>	<b>-</b>	<b>-</b>	<b>-</b>	<b>1</b>	<b>-</b>
	15	6	5	6	13	4	4	-	5	1	-	1	2	-	1	-	2	-
	39	41	18	33	16	17	9	15	2	6	6	5	-	4	-	1	7	11
	-	3	1	-	1	1	-	-	-	-	-	1	-	-	-	1	-	3
	3	-	-	-	1	-	-	-	1	-	-	-	-	-	-	-	-	-
	<b>57</b>	<b>50</b>	<b>24</b>	<b>39</b>	<b>31</b>	<b>22</b>	<b>13</b>	<b>15</b>	<b>8</b>	<b>7</b>	<b>6</b>	<b>7</b>	<b>3</b>	<b>4</b>	<b>1</b>	<b>2</b>	<b>9</b>	<b>14</b>
	5	1	1	1	-	-	-	-	1	-	2	-	-	-	-	-	1	-
	<b>5</b>	<b>1</b>	<b>1</b>	<b>1</b>	<b>-</b>	<b>-</b>	<b>-</b>	<b>-</b>	<b>1</b>	<b>-</b>	<b>2</b>	<b>-</b>	<b>-</b>	<b>-</b>	<b>-</b>	<b>-</b>	<b>1</b>	<b>-</b>
	10	4	3	5	3	4	-	-	-	1	-	-	-	-	-	-	1	-
	1	1	2	1	1	1	-	-	-	-	1	-	1	-	-	-	-	-
	<b>11</b>	<b>5</b>	<b>5</b>	<b>6</b>	<b>4</b>	<b>5</b>	<b>-</b>	<b>-</b>	<b>-</b>	<b>1</b>	<b>1</b>	<b>-</b>	<b>1</b>	<b>-</b>	<b>-</b>	<b>-</b>	<b>1</b>	<b>-</b>
	4	2	3	-	-	-	-	-	-	-	-	-	-	-	-	-	-	-
	1	1	4	2	1	1	1	-	-	1	-	1	-	-	-	-	1	1
	-	1	3	-	5	1	3	-	1	-	2	-	-	-	-	-	3	-
	40	22	20	10	16	5	3	2	2	-	1	-	1	-	2	-	11	-
	<b>45</b>	<b>26</b>	<b>30</b>	<b>12</b>	<b>22</b>	<b>7</b>	<b>7</b>	<b>2</b>	<b>3</b>	<b>1</b>	<b>3</b>	<b>1</b>	<b>1</b>	<b>-</b>	<b>2</b>	<b>-</b>	<b>15</b>	<b>1</b>
	2	-	-	-	-	1	-	-	-	-	-	-	-	-	-	-	-	-
	1	-	1	1	-	-	-	-	-	-	-	-	-	-	-	-	-	-
	1	2	-	1	-	-	-	-	1	-	-	-	-	-	-	-	-	-
	4	-	3	-	-	-	-	-	1	-	-	-	-	-	-	-	-	-
	34	8	14	3	6	-	2	2	-	1	3	-	-	-	-	-	2	-
	19	4	8	3	7	1	1	-	1	-	-	-	-	-	-	-	-	-
	56	-	16	-	3	-	3	-	1	-	1	-	-	-	-	-	2	-
	23	-	10	1	5	-	2	-	2	-	1	-	-	-	-	-	-	-
	1	-	1	-	-	-	1	-	-	-	-	-	-	-	-	-	-	-
	3	-	2	-	1	-	1	-	-	-	-	-	-	-	-	-	-	-
	-	-	1	1	-	-	-	-	-	-	-	-	-	-	-	-	-	-
	-	-	-	-	-	1	-	-	-	-	-	-	-	-	-	-	-	-
	-	-	-	-	-	-	-	-	-	-	-	-	-	-	-	-	-	-
	-	-	-	-	-	-	-	-	-	-	-	-	-	-	-	-	-	-
	<b>144</b>	<b>14</b>	<b>56</b>	<b>10</b>	<b>22</b>	<b>3</b>	<b>10</b>	<b>2</b>	<b>6</b>	<b>1</b>	<b>5</b>	<b>-</b>	<b>-</b>	<b>-</b>	<b>-</b>	<b>-</b>	<b>4</b>	<b>-</b>
	-	2	-	2	2	1	-	1	-	1	-	1	-	-	-	-	1	2
	9	15	7	5	5	7	9	6	4	6	5	6	2	3	3	1	9	10
	<b>9</b>	<b>17</b>	<b>7</b>	<b>7</b>	<b>7</b>	<b>8</b>	<b>9</b>	<b>7</b>	<b>4</b>	<b>7</b>	<b>6</b>	<b>6</b>	<b>3</b>	<b>3</b>	<b>3</b>	<b>1</b>	<b>10</b>	<b>12</b>
	4	1	2	-	3	-	1	-	-	-	1	-	3	-	-	-	-	-
	<b>4</b>	<b>1</b>	<b>2</b>	<b>-</b>	<b>3</b>	<b>-</b>	<b>1</b>	<b>-</b>	<b>-</b>	<b>-</b>	<b>1</b>	<b>-</b>	<b>3</b>	<b>-</b>	<b>-</b>	<b>-</b>	<b>-</b>	<b>-</b>
	6	1	5	-	-	-	1	-	-	-	1	-	-	-	-	-	-	-
	<b>6</b>	<b>1</b>	<b>5</b>	<b>-</b>	<b>-</b>	<b>-</b>	<b>1</b>	<b>-</b>	<b>-</b>	<b>-</b>	<b>1</b>	<b>-</b>	<b>-</b>	<b>-</b>	<b>-</b>	<b>-</b>	<b>-</b>	<b>-</b>
	17	46	8	18	7	19	5	2	-	1	1	3	-	2	1	-	1	7
	<b>17</b>	<b>46</b>	<b>8</b>	<b>18</b>	<b>7</b>	<b>19</b>	<b>5</b>	<b>2</b>	<b>-</b>	<b>1</b>	<b>1</b>	<b>3</b>	<b>-</b>	<b>2</b>	<b>1</b>	<b>-</b>	<b>1</b>	<b>7</b>
	<b>318</b>	<b>175</b>	<b>144</b>	<b>99</b>	<b>104</b>	<b>66</b>	<b>49</b>	<b>30</b>	<b>23</b>	<b>20</b>	<b>27</b>	<b>17</b>	<b>11</b>	<b>9</b>	<b>7</b>	<b>3</b>	<b>42</b>	<b>34</b>



## Aantal diploma's (1) in het academiejaar 2008-2009

	Totaal			1989 en later		1988		1987		
	M	V	T	M	V	M	V	M	V	
<b>Master - Hogescholen</b>										
<b>Architectuur</b>										
Architectuur	131	132	263	-	-	-	-	-	1	
Interieurarchitectuur	31	125	156	-	-	-	-	3	64	
<b>Totaal</b>	<b>162</b>	<b>257</b>	<b>419</b>	-	-	-	-	<b>3</b>	<b>65</b>	
<b>Architectuur; Industriële wetenschappen en technologie</b>										
Monumenten- en landschapszorg	5	17	22	-	-	-	-	-	-	
Stedenbouw en ruimtelijke planning	18	29	47	-	-	-	-	-	-	
<b>Totaal</b>	<b>23</b>	<b>46</b>	<b>69</b>	-	-	-	-	-	-	
<b>Audiovisuele en beeldende kunst</b>										
Audiovisuele kunsten	75	26	101	-	-	1	-	20	6	
Beeldende kunsten	123	199	322	-	-	-	2	24	65	
Conservatie en restauratie	2	7	9	-	-	-	1	-	1	
Productdesign	7	2	9	-	-	-	-	-	-	
<b>Totaal</b>	<b>207</b>	<b>234</b>	<b>441</b>	-	-	<b>1</b>	<b>3</b>	<b>44</b>	<b>72</b>	
<b>Biotechniek</b>										
Biowetenschappen: landbouwkunde	35	33	68	-	-	-	-	17	15	
Biowetenschappen: tuinbouwkunde	4	3	7	-	-	-	-	1	1	
Biowetenschappen: voedingsindustrie	7	27	34	-	-	-	-	2	7	
<b>Totaal</b>	<b>46</b>	<b>63</b>	<b>109</b>	-	-	-	-	<b>20</b>	<b>23</b>	
<b>Gezondheidszorg</b>										
Kinesitherapie	22	29	51	-	-	-	-	8	8	
Milieu- en preventie management	11	8	19	-	-	-	-	1	4	
<b>Totaal</b>	<b>33</b>	<b>37</b>	<b>70</b>	-	-	-	-	<b>9</b>	<b>12</b>	
<b>Handelwetenschappen en bedrijfskunde</b>										
Bestuurskunde en publiek management	20	26	46	-	-	-	-	4	11	
Business Administration	20	14	34	-	-	-	-	4	1	
Handelsingenieur	23	12	35	-	-	-	-	-	-	
Handelwetenschappen	443	373	816	-	-	2	1	112	167	
Internationale bedrijfseconomie en bedrijfsbeleid	1	1	2	-	-	-	-	-	-	
International Business Economics and Management	7	11	18	-	-	-	-	-	-	
<b>Totaal</b>	<b>514</b>	<b>437</b>	<b>951</b>	-	-	<b>2</b>	<b>1</b>	<b>120</b>	<b>179</b>	
<b>Industriële wetenschappen en technologie</b>										
Industrial Sciences: Biochemical Engineering	-	2	2	-	-	-	-	-	-	
Industrial Sciences: Electromechanical Engineering	4	-	4	-	-	-	-	1	-	
Industrial Sciences: Electronic Engineering	11	2	13	-	-	-	1	6	-	
Industriële wetenschappen: biochemie	53	37	90	-	-	1	-	16	7	
Industriële wetenschappen: bouwkunde	221	51	272	-	-	1	1	104	13	
Industriële wetenschappen: chemie	82	23	105	-	-	-	-	31	7	
Industriële wetenschappen: elektromechanica	478	16	494	-	-	1	-	159	7	
Industriële wetenschappen: elektronica-ICT	253	10	263	-	-	1	1	69	5	
Industriële wetenschappen: elektrotechniek	96	3	99	-	-	-	-	37	2	
Industriële wetenschappen: landmeten	22	6	28	-	-	-	-	1	1	
Industriële wetenschappen: industrieel ontwerpen	13	2	15	-	-	-	-	4	2	
Industriële wetenschappen: informatica	26	3	29	-	-	-	-	8	1	
Industriële wetenschappen: kunststofverwerking	2	3	5	-	-	-	-	-	2	
Industriële wetenschappen: milieukunde	13	4	17	-	-	-	-	4	1	
Industriële wetenschappen: nucleaire technologie	5	2	7	-	-	-	-	1	1	
Industriële wetenschappen: textieltechnologie	1	-	1	-	-	-	-	-	-	
Industriële wetenschappen: verpakkingstechnologie	2	2	4	-	-	-	-	1	2	
Stedenbouw en ruimtelijke planning	2	-	2	-	-	-	-	-	-	
<b>Totaal</b>	<b>1.284</b>	<b>166</b>	<b>1.450</b>	-	-	<b>4</b>	<b>3</b>	<b>442</b>	<b>51</b>	
<b>Muziek en podiumkunsten</b>										
Drama	8	19	27	-	-	-	-	-	3	
Muziek	102	110	212	-	-	-	-	3	5	
<b>Totaal</b>	<b>110</b>	<b>129</b>	<b>239</b>	-	-	-	-	<b>3</b>	<b>8</b>	
<b>Nautische wetenschappen</b>										
Nautische wetenschappen	29	7	36	-	-	1	1	14	3	
<b>Totaal</b>	<b>29</b>	<b>7</b>	<b>36</b>	-	-	<b>1</b>	<b>1</b>	<b>14</b>	<b>3</b>	
<b>Productontwikkeling</b>										
Productontwikkeling	47	13	60	-	-	-	-	-	1	
<b>Totaal</b>	<b>47</b>	<b>13</b>	<b>60</b>	-	-	-	-	-	<b>1</b>	

**ONDERWIJS**

**per soort opleiding, studiegebied, opleiding en geboortjaar (basisopleidingen) (vervolg)**

	1986		1985		1984		1983		1982		1981		1980		1979		1978 en vroeger	
	M	V	M	V	M	V	M	V	M	V	M	V	M	V	M	V	M	V
	57	85	39	30	19	9	8	4	2	2	2	1	2	-	1	-	1	-
	15	29	6	18	3	6	3	4	1	2	-	1	-	-	-	-	-	1
	<b>72</b>	<b>114</b>	<b>45</b>	<b>48</b>	<b>22</b>	<b>15</b>	<b>11</b>	<b>8</b>	<b>3</b>	<b>4</b>	<b>2</b>	<b>2</b>	<b>2</b>	-	<b>1</b>	-	<b>1</b>	<b>1</b>
	-	-	2	5	3	3	-	4	-	2	-	1	-	2	-	-	-	-
	-	2	1	5	9	10	3	2	2	1	-	1	-	1	-	-	3	7
	-	<b>2</b>	<b>3</b>	<b>10</b>	<b>12</b>	<b>13</b>	<b>3</b>	<b>6</b>	<b>2</b>	<b>3</b>	-	<b>2</b>	-	<b>3</b>	-	-	<b>3</b>	<b>7</b>
	19	7	17	1	8	5	-	3	2	3	3	-	-	-	1	-	4	1
	29	53	25	32	11	18	10	13	5	6	5	-	3	2	4	2	7	6
	1	2	-	1	-	1	-	-	-	-	-	-	-	-	-	-	-	1
	3	2	4	-	-	-	-	-	-	-	-	-	-	-	-	-	-	-
	<b>52</b>	<b>64</b>	<b>46</b>	<b>34</b>	<b>19</b>	<b>24</b>	<b>11</b>	<b>16</b>	<b>7</b>	<b>9</b>	<b>8</b>	-	<b>3</b>	<b>2</b>	<b>5</b>	<b>2</b>	<b>11</b>	<b>8</b>
	9	8	6	3	1	3	1	2	1	1	-	1	-	-	-	-	-	-
	2	-	-	2	1	-	-	-	-	-	-	-	-	-	-	-	-	-
	2	4	2	8	-	6	-	1	-	-	-	-	-	-	-	1	1	-
	<b>13</b>	<b>12</b>	<b>8</b>	<b>13</b>	<b>2</b>	<b>9</b>	<b>1</b>	<b>3</b>	<b>1</b>	<b>1</b>	-	<b>1</b>	-	-	-	<b>1</b>	<b>1</b>	-
	8	10	3	3	2	2	1	1	-	1	-	1	-	-	-	-	-	3
	1	-	5	1	2	2	1	-	-	-	1	-	-	-	-	1	-	-
	<b>9</b>	<b>10</b>	<b>8</b>	<b>4</b>	<b>4</b>	<b>4</b>	<b>2</b>	<b>1</b>	-	<b>1</b>	<b>1</b>	<b>1</b>	-	-	-	<b>1</b>	-	<b>3</b>
	3	8	8	5	2	1	2	1	-	-	1	-	-	-	-	-	-	-
	4	3	8	3	2	4	-	-	-	2	1	-	-	1	1	-	-	-
	12	9	4	2	2	1	2	-	1	-	-	-	-	-	-	-	2	-
	139	108	90	52	59	23	13	4	12	3	-	5	1	6	1	1	14	3
	-	-	-	1	1	-	-	-	-	-	-	-	-	-	-	-	-	-
	1	4	2	2	2	1	-	1	-	-	-	1	1	1	-	-	1	1
	<b>159</b>	<b>132</b>	<b>112</b>	<b>65</b>	<b>68</b>	<b>30</b>	<b>17</b>	<b>6</b>	<b>13</b>	<b>5</b>	<b>2</b>	<b>6</b>	<b>2</b>	<b>8</b>	<b>2</b>	<b>1</b>	<b>17</b>	<b>4</b>
	-	2	-	-	-	-	-	-	-	-	-	-	-	-	-	-	-	-
	1	-	1	-	-	-	-	-	-	-	-	-	-	-	-	-	1	-
	-	1	2	-	-	-	-	-	-	-	-	-	1	-	-	-	2	-
	15	14	13	12	6	3	-	-	1	-	-	-	-	-	-	-	1	1
	59	23	35	9	12	3	4	2	2	-	2	-	-	-	1	-	1	-
	20	2	18	6	5	2	3	2	3	1	-	1	1	-	1	1	-	1
	155	7	99	-	39	-	12	2	6	-	3	-	2	-	-	-	2	-
	87	2	57	2	25	-	8	-	4	-	1	-	-	-	-	-	1	-
	28	-	13	-	8	-	2	-	5	-	-	-	-	-	-	-	3	1
	6	3	10	1	2	-	1	-	2	1	-	-	-	-	-	-	-	-
	4	-	4	-	-	-	1	-	-	-	-	-	-	-	-	-	-	-
	7	2	4	-	4	-	2	-	-	-	1	-	-	-	-	-	-	-
	2	1	-	-	-	-	-	-	-	-	-	-	-	-	-	-	-	-
	2	1	4	1	1	-	1	1	-	-	-	-	-	-	-	-	1	-
	1	-	2	1	1	-	-	-	-	-	-	-	-	-	-	-	-	-
	-	-	-	-	-	-	1	-	-	-	-	-	-	-	-	-	-	-
	-	-	1	-	-	-	-	-	-	-	-	-	-	-	-	-	-	-
	-	-	-	-	-	-	-	-	1	-	1	-	-	-	-	-	-	-
	<b>387</b>	<b>58</b>	<b>263</b>	<b>32</b>	<b>103</b>	<b>8</b>	<b>35</b>	<b>7</b>	<b>24</b>	<b>2</b>	<b>8</b>	<b>1</b>	<b>4</b>	-	<b>2</b>	<b>1</b>	<b>12</b>	<b>3</b>
	1	4	1	-	2	4	2	2	-	3	-	1	-	1	-	-	2	1
	30	30	18	15	8	8	10	8	3	5	5	7	6	6	4	6	15	20
	<b>31</b>	<b>34</b>	<b>19</b>	<b>15</b>	<b>10</b>	<b>12</b>	<b>12</b>	<b>10</b>	<b>3</b>	<b>8</b>	<b>5</b>	<b>8</b>	<b>6</b>	<b>7</b>	<b>4</b>	<b>6</b>	<b>17</b>	<b>21</b>
	6	1	4	-	3	1	-	1	-	-	-	-	-	-	-	-	1	-
	<b>6</b>	<b>1</b>	<b>4</b>	-	<b>3</b>	<b>1</b>	-	<b>1</b>	-	-	-	-	-	-	-	-	<b>1</b>	-
	25	8	12	4	7	-	2	-	-	-	-	-	1	-	-	-	-	-
	<b>25</b>	<b>8</b>	<b>12</b>	<b>4</b>	<b>7</b>	-	<b>2</b>	-	-	-	-	-	<b>1</b>	-	-	-	-	-



## Aantal diploma's (1) in het academiejaar 2008-2009

	Totaal			1989 en later		1988		1987		
	M	V	T	M	V	M	V	M	V	
<b>Toegepaste taalkunde</b>										
Journalistiek	39	76	115	-	-	-	-	2	6	
Meertalige communicatie	23	129	152	-	-	-	-	8	49	
Tolken	14	56	70	-	-	-	3	3	24	
Vertalen	41	128	169	-	-	1	1	9	54	
<b>Totaal</b>	<b>117</b>	<b>389</b>	<b>506</b>	-	-	<b>1</b>	<b>4</b>	<b>22</b>	<b>133</b>	
<b>Totaal master - Hogescholen</b>	<b>2.572</b>	<b>1.778</b>	<b>4.350</b>	-	-	<b>9</b>	<b>12</b>	<b>677</b>	<b>547</b>	
<b>Basisopleidingen (2de cyclus van 2) - Hogescholen</b>										
<b>Handelwetenschappen en bedrijfskunde</b>										
Bestuurskunde	-	1	1	-	-	-	-	-	-	
Handelwetenschappen	5	5	10	-	-	-	-	-	-	
<b>Totaal</b>	<b>5</b>	<b>6</b>	<b>11</b>	-	-	-	-	-	-	
<b>Industriële wetenschappen en technologie</b>										
Bouwkunde	2	-	2	-	-	-	-	-	-	
Chemie	1	-	1	-	-	-	-	-	-	
Elektronica-ICT	1	-	1	-	-	-	-	-	-	
Industrieel ontwerpen	1	-	1	-	-	-	-	-	-	
<b>Totaal</b>	<b>5</b>	<b>-</b>	<b>5</b>	-	-	-	-	-	-	
<b>Muziek en dramatische kunst</b>										
Dramatische kunst	2	1	3	-	-	-	-	1	1	
Muziek	29	28	57	-	-	-	-	-	1	
<b>Totaal</b>	<b>31</b>	<b>29</b>	<b>60</b>	-	-	-	-	<b>1</b>	<b>2</b>	
<b>Toegepaste taalkunde</b>										
Vertaalkunde	-	1	1	-	-	-	-	-	-	
<b>Totaal</b>	<b>-</b>	<b>1</b>	<b>1</b>	-	-	-	-	-	-	
<b>Totaal basisopleidingen - Hogescholen</b>	<b>41</b>	<b>36</b>	<b>77</b>	-	-	-	-	<b>1</b>	<b>2</b>	
<b>Academisch gerichte bachelor - Universiteiten</b>										
<b>Archeologie en kunstwetenschappen</b>										
Archeologie	22	24	46	-	1	11	15	5	5	
Kunstwetenschappen	22	89	111	-	-	3	51	3	20	
Kunstwetenschappen en archeologie	4	11	15	-	-	1	6	1	-	
Musicologie	7	4	11	-	-	4	3	-	1	
<b>Totaal</b>	<b>55</b>	<b>128</b>	<b>183</b>	-	<b>1</b>	<b>19</b>	<b>75</b>	<b>9</b>	<b>26</b>	
<b>Bewegings- en revalidatiewetenschappen</b>										
Lichamelijke opvoeding en bewegingswetenschappen	139	91	230	1	2	59	53	32	27	
Revalidatiewetenschappen en kinesitherapie	61	161	222	1	-	26	107	15	39	
<b>Totaal</b>	<b>200</b>	<b>252</b>	<b>452</b>	<b>2</b>	<b>2</b>	<b>85</b>	<b>160</b>	<b>47</b>	<b>66</b>	
<b>Biomedische wetenschappen</b>										
Biomedische wetenschappen	56	175	231	-	2	32	116	7	35	
<b>Totaal</b>	<b>56</b>	<b>175</b>	<b>231</b>	-	<b>2</b>	<b>32</b>	<b>116</b>	<b>7</b>	<b>35</b>	
<b>Diergeneeskunde</b>										
Diergeneeskunde	32	104	136	-	1	17	45	6	23	
<b>Totaal</b>	<b>32</b>	<b>104</b>	<b>136</b>	-	<b>1</b>	<b>17</b>	<b>45</b>	<b>6</b>	<b>23</b>	
<b>Economische en toegepaste economische wetenschappen</b>										
Economische wetenschappen	39	22	61	-	-	14	19	7	-	
Toegepaste economische wetenschappen: bedrijfskunde	49	66	115	1	1	25	40	11	10	
Toegepaste economische wetenschappen: economisch beleid	6	2	8	-	-	3	2	3	-	
Toegepaste economische wetenschappen: handelsingenieur	289	181	470	4	10	194	132	68	32	
Toegepaste economische wetenschappen: handelsingenieur in de beleidsinformatica	48	10	58	1	-	22	8	14	1	
Toegepaste economische wetenschappen	233	217	450	2	1	111	138	69	57	
<b>Totaal</b>	<b>664</b>	<b>498</b>	<b>1.162</b>	<b>8</b>	<b>12</b>	<b>369</b>	<b>339</b>	<b>172</b>	<b>100</b>	
<b>Economische en toegepaste economische wetenschappen; Politieke en sociale wetenschappen</b>										
Sociaal-economische wetenschappen	20	28	48	-	-	10	21	4	4	
<b>Totaal</b>	<b>20</b>	<b>28</b>	<b>48</b>	-	-	<b>10</b>	<b>21</b>	<b>4</b>	<b>4</b>	
<b>Farmaceutische wetenschappen</b>										
Farmaceutische wetenschappen	80	264	344	-	4	44	191	18	33	
<b>Totaal</b>	<b>80</b>	<b>264</b>	<b>344</b>	-	<b>4</b>	<b>44</b>	<b>191</b>	<b>18</b>	<b>33</b>	

**ONDERWIJS**

**per soort opleiding, studiegebied, opleiding en geboortjaar (basisopleidingen) (vervolg)**

	1986		1985		1984		1983		1982		1981		1980		1979		1978 en vroeger	
	M	V	M	V	M	V	M	V	M	V	M	V	M	V	M	V	M	V
	13	36	14	21	7	10	3	1	-	2	-	-	-	-	-	-	-	-
	4	47	4	16	4	9	2	4	1	1	-	2	-	1	-	-	-	-
	3	20	2	5	5	2	1	-	-	-	1	-	-	-	-	-	-	1
	10	35	6	14	6	9	4	4	3	4	1	3	1	-	-	-	-	4
	<b>30</b>	<b>138</b>	<b>26</b>	<b>56</b>	<b>22</b>	<b>30</b>	<b>10</b>	<b>9</b>	<b>4</b>	<b>7</b>	<b>1</b>	<b>6</b>	<b>1</b>	<b>1</b>	-	-	-	<b>5</b>
	<b>784</b>	<b>573</b>	<b>546</b>	<b>281</b>	<b>272</b>	<b>146</b>	<b>104</b>	<b>67</b>	<b>57</b>	<b>40</b>	<b>27</b>	<b>27</b>	<b>19</b>	<b>21</b>	<b>14</b>	<b>12</b>	<b>63</b>	<b>52</b>
	-	-	-	-	-	-	-	-	-	-	-	-	-	-	-	-	-	1
	-	-	1	1	1	1	1	1	-	-	-	-	-	1	-	-	2	1
	-	-	<b>1</b>	<b>1</b>	<b>1</b>	<b>1</b>	<b>1</b>	<b>1</b>	-	-	-	-	-	<b>1</b>	-	-	<b>2</b>	<b>2</b>
	-	-	-	-	1	-	-	-	1	-	-	-	-	-	-	-	-	-
	-	-	-	-	1	-	-	-	-	-	-	-	-	-	-	-	-	-
	-	-	-	-	1	-	-	-	-	-	-	-	-	-	-	-	-	-
	-	-	-	-	-	-	1	-	-	-	-	-	-	-	-	-	-	-
	-	-	-	-	<b>3</b>	-	<b>1</b>	-	<b>1</b>	-	-	-	-	-	-	-	-	-
	-	-	-	-	-	-	1	-	-	-	-	-	-	-	-	-	-	-
	1	-	5	6	2	3	5	2	4	3	2	7	1	-	2	1	7	5
	<b>1</b>	-	<b>5</b>	<b>6</b>	<b>2</b>	<b>3</b>	<b>6</b>	<b>2</b>	<b>4</b>	<b>3</b>	<b>2</b>	<b>7</b>	<b>1</b>	-	<b>2</b>	<b>1</b>	<b>7</b>	<b>5</b>
	-	-	-	-	-	-	-	-	-	1	-	-	-	-	-	-	-	-
	-	-	-	-	-	-	-	-	-	1	-	-	-	-	-	-	-	-
	<b>1</b>	-	<b>6</b>	<b>7</b>	<b>6</b>	<b>4</b>	<b>8</b>	<b>3</b>	<b>5</b>	<b>4</b>	<b>2</b>	<b>7</b>	<b>1</b>	<b>1</b>	<b>2</b>	<b>1</b>	<b>9</b>	<b>7</b>
	3	2	1	1	1	-	-	-	-	-	-	-	-	-	-	-	1	-
	1	6	2	2	1	3	5	3	3	-	-	1	1	-	-	1	3	2
	2	5	-	-	-	-	-	-	-	-	-	-	-	-	-	-	-	-
	-	-	-	-	2	-	-	-	-	-	-	-	-	-	-	-	1	-
	<b>6</b>	<b>13</b>	<b>3</b>	<b>3</b>	<b>4</b>	<b>3</b>	<b>5</b>	<b>3</b>	<b>3</b>	-	-	<b>1</b>	<b>1</b>	-	-	<b>1</b>	<b>5</b>	<b>2</b>
	30	5	10	2	4	1	1	1	1	-	-	-	1	-	-	-	-	-
	10	7	6	5	1	3	1	-	-	-	-	-	-	-	-	-	1	-
	<b>40</b>	<b>12</b>	<b>16</b>	<b>7</b>	<b>5</b>	<b>4</b>	<b>2</b>	<b>1</b>	<b>1</b>	-	-	-	<b>1</b>	-	-	-	<b>1</b>	-
	4	13	5	4	4	1	-	3	2	1	-	-	-	-	-	-	2	-
	<b>4</b>	<b>13</b>	<b>5</b>	<b>4</b>	<b>4</b>	<b>1</b>	-	<b>3</b>	<b>2</b>	<b>1</b>	-	-	-	-	-	-	<b>2</b>	-
	3	12	3	11	2	5	1	1	-	3	-	2	-	-	-	-	-	1
	<b>3</b>	<b>12</b>	<b>3</b>	<b>11</b>	<b>2</b>	<b>5</b>	<b>1</b>	<b>1</b>	-	<b>3</b>	-	<b>2</b>	-	-	-	-	-	<b>1</b>
	10	2	4	-	2	1	-	-	1	-	-	-	-	-	-	-	1	-
	8	9	1	4	2	-	1	1	-	-	-	-	-	1	-	-	-	-
	-	-	-	-	-	-	-	-	-	-	-	-	-	-	-	-	-	-
	11	4	8	-	2	2	2	1	-	-	-	-	-	-	-	-	-	-
	7	1	2	-	2	-	-	-	-	-	-	-	-	-	-	-	-	-
	35	14	8	2	3	2	1	-	2	-	-	1	-	-	1	-	1	2
	<b>71</b>	<b>30</b>	<b>23</b>	<b>6</b>	<b>11</b>	<b>5</b>	<b>4</b>	<b>2</b>	<b>3</b>	-	-	<b>1</b>	-	<b>1</b>	<b>1</b>	-	<b>2</b>	<b>2</b>
	2	2	2	1	1	-	-	-	1	-	-	-	-	-	-	-	-	-
	<b>2</b>	<b>2</b>	<b>2</b>	<b>1</b>	<b>1</b>	-	-	-	<b>1</b>	-	-	-	-	-	-	-	-	-
	10	20	7	7	-	5	1	-	-	2	-	-	-	-	-	-	-	2
	<b>10</b>	<b>20</b>	<b>7</b>	<b>7</b>	-	<b>5</b>	<b>1</b>	-	-	<b>2</b>	-	-	-	-	-	-	-	<b>2</b>





## Aantal diploma's (1) in het academiejaar 2008-2009

	Totaal			1989 en later		1988		1987		
	M	V	T	M	V	M	V	M	V	
<b>Geneeskunde</b>										
Geneeskunde	294	481	775	9	15	203	363	40	70	
<b>Totaal</b>	<b>294</b>	<b>481</b>	<b>775</b>	<b>9</b>	<b>15</b>	<b>203</b>	<b>363</b>	<b>40</b>	<b>70</b>	
<b>Geschiedenis</b>										
Geschiedenis	215	151	366	-	1	94	95	57	31	
<b>Totaal</b>	<b>215</b>	<b>151</b>	<b>366</b>	<b>-</b>	<b>1</b>	<b>94</b>	<b>95</b>	<b>57</b>	<b>31</b>	
<b>Geschiedenis; Taal- en letterkunde</b>										
Afrikaanse talen en culturen	-	14	14	-	-	-	8	-	2	
Oosterse talen en culturen	18	43	61	-	1	3	17	3	12	
Oost-Europese talen en culturen	6	19	25	-	1	2	10	2	4	
Taal- en regio studies: Arabistiek en Islamkunde	9	15	24	-	-	1	6	3	4	
Taal- en regio studies: Japanologie	10	5	15	-	-	1	-	5	3	
Taal- en regio studies: Oude Nabije Oosten	1	3	4	-	-	1	1	-	1	
Taal- en regio studies: Sinologie	7	35	42	-	1	3	17	1	13	
Taal- en regio studies: Slavistiek en Oost-Europakunde	4	17	21	-	-	1	13	2	3	
<b>Totaal</b>	<b>55</b>	<b>151</b>	<b>206</b>	<b>-</b>	<b>3</b>	<b>12</b>	<b>72</b>	<b>16</b>	<b>42</b>	
<b>Godgeleerdheid, godsdienstwetenschappen en kerkelijk recht</b>										
Godgeleerdheid en godsdienstwetenschappen	28	31	59	-	-	13	12	1	6	
Theology and Religious Studies	28	4	32	-	-	-	-	-	-	
<b>Totaal</b>	<b>56</b>	<b>35</b>	<b>91</b>	<b>-</b>	<b>-</b>	<b>13</b>	<b>12</b>	<b>1</b>	<b>6</b>	
<b>Politieke en sociale wetenschappen</b>										
Communicatiewetenschappen	151	306	457	1	6	66	189	39	70	
Politieke en sociale wetenschappen	55	43	98	1	-	24	25	10	10	
Politieke wetenschappen	93	66	159	-	2	36	35	20	16	
Sociologie	34	79	113	-	-	13	38	7	23	
<b>Totaal</b>	<b>333</b>	<b>494</b>	<b>827</b>	<b>2</b>	<b>8</b>	<b>139</b>	<b>287</b>	<b>76</b>	<b>119</b>	
<b>Psychologie en pedagogische wetenschappen</b>										
Agogische wetenschappen	6	27	33	-	1	1	11	1	6	
Onderwijskunde	-	2	2	-	-	-	1	-	1	
Pedagogische wetenschappen	17	288	305	-	-	8	207	5	59	
Psychologie	117	537	654	-	9	39	315	25	115	
<b>Totaal</b>	<b>140</b>	<b>854</b>	<b>994</b>	<b>-</b>	<b>10</b>	<b>48</b>	<b>534</b>	<b>31</b>	<b>181</b>	
<b>Rechten, notariaat en criminologische wetenschappen</b>										
Criminologische wetenschappen	81	224	305	-	-	23	115	18	52	
Rechten	420	594	1.014	3	10	189	342	81	95	
Rechten (gezamenlijke opl. KUB-KUL)	10	21	31	2	2	2	10	2	3	
<b>Totaal</b>	<b>511</b>	<b>839</b>	<b>1.350</b>	<b>5</b>	<b>12</b>	<b>214</b>	<b>467</b>	<b>101</b>	<b>150</b>	
<b>Sociale gezondheidswetenschappen</b>										
Logopedische en audiologische wetenschappen	1	103	104	-	1	-	74	-	20	
<b>Totaal</b>	<b>1</b>	<b>103</b>	<b>104</b>	<b>-</b>	<b>1</b>	<b>-</b>	<b>74</b>	<b>-</b>	<b>20</b>	
<b>Taal- en letterkunde</b>										
Taal- en letterkunde: combinatie 2 talen	141	498	639	2	8	63	310	31	98	
<b>Totaal</b>	<b>141</b>	<b>498</b>	<b>639</b>	<b>2</b>	<b>8</b>	<b>63</b>	<b>310</b>	<b>31</b>	<b>98</b>	
<b>Tandheelkunde</b>										
Tandheelkunde	31	56	87	4	2	16	33	5	12	
<b>Totaal</b>	<b>31</b>	<b>56</b>	<b>87</b>	<b>4</b>	<b>2</b>	<b>16</b>	<b>33</b>	<b>5</b>	<b>12</b>	
<b>Toegepaste biologische wetenschappen</b>										
Bio-ingenieurswetenschappen	145	131	276	3	1	103	100	22	24	
<b>Totaal</b>	<b>145</b>	<b>131</b>	<b>276</b>	<b>3</b>	<b>1</b>	<b>103</b>	<b>100</b>	<b>22</b>	<b>24</b>	
<b>Toegepaste wetenschappen</b>										
Ingenieurswetenschappen	33	5	38	1	1	22	4	6	-	
Ingenieurswetenschappen: architectuur	66	80	146	2	1	47	59	11	15	
Ingenieurswetenschappen: bouwkunde	59	18	77	-	-	36	8	13	9	
Ingenieurswetenschappen: chemische technieken en materiaalkunde	18	3	21	-	-	15	3	2	-	
Ingenieurswetenschappen: chemische technologie	39	11	50	2	1	20	6	12	3	
Ingenieurswetenschappen: computerwetenschappen	40	4	44	3	2	23	2	8	-	
Ingenieurswetenschappen: elektrotechniek	60	10	70	3	-	41	8	10	-	
Ingenieurswetenschappen: geotechniek en mijnbouwkunde	4	4	8	-	-	1	1	2	1	
Ingenieurswetenschappen: materiaalkunde	7	5	12	-	-	6	5	1	-	
Ingenieurswetenschappen: toegepaste natuurkunde	16	3	19	1	-	11	-	1	2	
Ingenieurswetenschappen: werktuigkunde	92	6	98	4	-	63	3	19	2	
Ingenieurswetenschappen: werktuigkunde-elektrotechniek	58	7	65	-	-	37	3	12	4	
<b>Totaal</b>	<b>492</b>	<b>156</b>	<b>648</b>	<b>16</b>	<b>5</b>	<b>322</b>	<b>102</b>	<b>97</b>	<b>36</b>	

**ONDERWIJS**

**per soort opleiding, studiegebied, opleiding en geboortjaar (basisopleidingen) (vervolg)**

	1986		1985		1984		1983		1982		1981		1980		1979		1978 en vroeger	
	M	V	M	V	M	V	M	V	M	V	M	V	M	V	M	V	M	V
	26	16	6	9	6	3	1	1	-	2	-	1	-	-	1	-	2	1
	<b>26</b>	<b>16</b>	<b>6</b>	<b>9</b>	<b>6</b>	<b>3</b>	<b>1</b>	<b>1</b>	-	<b>2</b>	-	<b>1</b>	-	-	<b>1</b>	-	<b>2</b>	<b>1</b>
	23	11	18	8	6	1	5	-	3	-	3	-	2	-	-	1	4	3
	<b>23</b>	<b>11</b>	<b>18</b>	<b>8</b>	<b>6</b>	<b>1</b>	<b>5</b>	-	<b>3</b>	-	<b>3</b>	-	<b>2</b>	-	-	<b>1</b>	<b>4</b>	<b>3</b>
	-	1	-	-	-	2	-	1	-	-	-	-	-	-	-	-	-	-
	6	4	1	2	3	3	1	1	-	2	1	-	-	-	-	-	-	1
	2	1	-	1	-	-	-	1	-	-	-	-	-	-	-	-	-	1
	2	4	-	-	-	1	-	-	-	-	-	-	-	-	1	-	2	-
	1	1	1	-	2	-	-	-	-	-	-	-	-	1	-	-	-	-
	-	-	-	-	-	1	-	-	-	-	-	-	-	-	-	-	-	-
	1	2	-	1	1	-	-	-	1	-	-	-	-	-	-	-	-	1
	1	1	-	-	-	-	-	-	-	-	-	-	-	-	-	-	-	-
	<b>13</b>	<b>14</b>	<b>2</b>	<b>4</b>	<b>6</b>	<b>7</b>	<b>1</b>	<b>3</b>	<b>1</b>	<b>2</b>	<b>1</b>	-	-	<b>1</b>	<b>1</b>	-	<b>2</b>	<b>3</b>
	4	5	2	1	-	1	3	-	-	1	-	-	1	-	-	-	6	2
	-	-	-	-	-	-	7	-	4	-	8	-	1	-	1	-	7	4
	<b>4</b>	<b>5</b>	<b>2</b>	<b>1</b>	-	<b>1</b>	<b>8</b>	<b>3</b>	<b>4</b>	-	<b>9</b>	-	<b>1</b>	<b>1</b>	<b>1</b>	-	<b>13</b>	<b>6</b>
	23	29	7	7	4	2	3	2	2	-	3	-	-	-	-	-	3	1
	9	5	4	1	3	-	3	1	1	-	-	-	-	-	-	-	-	1
	14	8	10	2	8	1	1	-	2	-	1	1	-	1	-	-	1	-
	3	8	3	5	3	3	-	-	1	1	1	-	1	-	-	-	2	1
	<b>49</b>	<b>50</b>	<b>24</b>	<b>15</b>	<b>18</b>	<b>6</b>	<b>7</b>	<b>3</b>	<b>6</b>	<b>1</b>	<b>5</b>	<b>1</b>	<b>1</b>	<b>1</b>	<b>1</b>	-	<b>6</b>	<b>3</b>
	1	2	-	3	1	3	2	1	-	-	-	-	-	-	-	-	-	-
	-	-	-	-	-	-	-	-	-	-	-	-	-	-	-	-	-	-
	3	14	-	3	1	1	-	-	-	1	-	-	-	-	-	-	-	3
	16	42	11	19	7	14	7	6	2	1	4	1	1	2	-	-	5	13
	<b>20</b>	<b>58</b>	<b>11</b>	<b>25</b>	<b>9</b>	<b>18</b>	<b>9</b>	<b>7</b>	<b>2</b>	<b>2</b>	<b>4</b>	<b>1</b>	<b>1</b>	<b>2</b>	-	-	<b>5</b>	<b>16</b>
	17	30	12	10	4	6	3	3	-	2	1	2	1	-	-	-	2	4
	56	56	31	35	20	14	13	4	5	12	2	5	5	6	2	2	13	13
	2	1	-	1	1	2	1	1	-	-	-	-	-	-	-	1	-	-
	<b>75</b>	<b>87</b>	<b>43</b>	<b>46</b>	<b>25</b>	<b>22</b>	<b>17</b>	<b>8</b>	<b>5</b>	<b>14</b>	<b>3</b>	<b>7</b>	<b>6</b>	<b>6</b>	<b>2</b>	<b>3</b>	<b>15</b>	<b>17</b>
	-	4	1	-	-	1	-	2	-	-	-	-	-	-	-	1	-	-
	-	<b>4</b>	<b>1</b>	-	-	<b>1</b>	-	<b>2</b>	-	-	-	-	-	-	-	<b>1</b>	-	-
	17	39	13	18	5	11	2	4	-	4	-	-	1	1	1	-	6	5
	<b>17</b>	<b>39</b>	<b>13</b>	<b>18</b>	<b>5</b>	<b>11</b>	<b>2</b>	<b>4</b>	-	<b>4</b>	-	-	<b>1</b>	<b>1</b>	<b>1</b>	-	<b>6</b>	<b>5</b>
	2	2	2	1	2	-	-	-	-	-	-	-	-	1	-	1	-	4
	<b>2</b>	<b>2</b>	<b>2</b>	<b>1</b>	<b>2</b>	-	-	-	-	-	-	-	-	<b>1</b>	-	<b>1</b>	-	<b>4</b>
	11	4	2	-	1	2	-	-	1	-	-	-	-	-	-	-	2	-
	<b>11</b>	<b>4</b>	<b>2</b>	-	<b>1</b>	<b>2</b>	-	-	<b>1</b>	-	-	-	-	-	-	-	<b>2</b>	-
	4	-	-	-	-	-	-	-	-	-	-	-	-	-	-	-	-	-
	3	5	3	-	-	-	-	-	-	-	-	-	-	-	-	-	-	-
	8	-	1	-	-	1	1	-	-	-	-	-	-	-	-	-	-	-
	-	-	1	-	-	-	-	-	-	-	-	-	-	-	-	-	-	-
	3	-	-	-	1	-	-	1	1	-	-	-	-	-	-	-	-	-
	2	-	3	-	1	-	-	-	-	-	-	-	-	-	-	-	-	-
	4	1	-	-	1	1	1	-	-	-	-	-	-	-	-	-	-	-
	1	-	-	2	-	-	-	-	-	-	-	-	-	-	-	-	-	-
	-	-	-	-	-	-	-	-	-	-	-	-	-	-	-	-	-	-
	-	1	1	-	-	-	1	-	1	-	-	-	-	-	-	-	-	-
	4	1	2	-	-	-	-	-	-	-	-	-	-	-	-	-	-	-
	7	-	-	-	1	-	1	-	-	-	-	-	-	-	-	-	-	-
	<b>36</b>	<b>8</b>	<b>11</b>	<b>2</b>	<b>4</b>	<b>2</b>	<b>4</b>	<b>1</b>	<b>2</b>	-	-	-	-	-	-	-	-	-



## Aantal diploma's (1) in het academiejaar 2008-2009

	Totaal			1989 en later		1988		1987		
	M	V	T	M	V	M	V	M	V	
<b>Verkeerskunde</b>										
Verkeerskunde	9	5	14	-	-	1	3	6	1	
<b>Totaal</b>	<b>9</b>	<b>5</b>	<b>14</b>	<b>-</b>	<b>-</b>	<b>1</b>	<b>3</b>	<b>6</b>	<b>1</b>	
<b>Wetenschappen</b>										
Biochemie en biotechnologie	45	43	88	-	-	25	27	15	10	
Biologie	78	73	151	-	-	39	43	20	21	
Chemie	49	25	74	1	1	35	16	7	2	
Computerwetenschappen	12	-	12	-	-	5	-	1	-	
Fysica	45	11	56	1	1	30	5	7	2	
Fysica en sterrenkunde	16	10	26	-	-	12	9	-	1	
Geografie	24	15	39	1	-	13	8	6	4	
Geografie en geomatica	15	6	21	-	-	9	3	4	2	
Geologie	20	14	34	-	-	11	8	5	4	
Informatica	123	5	128	2	-	62	4	23	-	
Wiskunde	39	34	73	3	-	28	19	5	9	
<b>Totaal</b>	<b>466</b>	<b>236</b>	<b>702</b>	<b>8</b>	<b>2</b>	<b>269</b>	<b>142</b>	<b>93</b>	<b>55</b>	
<b>Wijsbegeerte en moraalwetenschappen</b>										
Moraalwetenschappen	3	6	9	-	-	1	3	-	-	
Philosophy	7	2	9	-	-	-	-	1	-	
Wijsbegeerte	59	37	96	-	3	14	8	13	10	
Wijsbegeerte en moraalwetenschappen	10	5	15	-	-	1	1	-	3	
<b>Totaal</b>	<b>79</b>	<b>50</b>	<b>129</b>	<b>-</b>	<b>3</b>	<b>16</b>	<b>12</b>	<b>14</b>	<b>13</b>	
<b>Totaal academisch gerichte bachelor - Universiteiten</b>	<b>4.075</b>	<b>5.689</b>	<b>9.764</b>	<b>59</b>	<b>93</b>	<b>2.089</b>	<b>3.553</b>	<b>853</b>	<b>1.145</b>	
<b>Master - Universiteiten</b>										
<b>Archeologie en kunstwetenschappen</b>										
Archeologie	19	32	51	-	-	-	-	12	19	
Kunstwetenschappen	18	93	111	-	-	-	-	5	40	
Kunstwetenschappen en archeologie	3	12	15	-	-	-	-	-	2	
Musicologie	5	3	8	-	-	-	-	1	2	
<b>Totaal</b>	<b>45</b>	<b>140</b>	<b>185</b>	<b>-</b>	<b>-</b>	<b>-</b>	<b>-</b>	<b>18</b>	<b>63</b>	
<b>Archeologie en kunstwetenschappen; Taal- en letterkunde</b>										
Culturele studies	16	52	68	-	-	-	-	3	7	
<b>Totaal</b>	<b>16</b>	<b>52</b>	<b>68</b>	<b>-</b>	<b>-</b>	<b>-</b>	<b>-</b>	<b>3</b>	<b>7</b>	
<b>Bewegings- en revalidatiewetenschappen</b>										
Adapted Physical Activity (EM)	11	24	35	-	-	-	-	-	-	
Lichamelijke opvoeding en bewegingswetenschappen	128	93	221	-	-	-	-	60	56	
Rehabilitation Sciences and Physiotherapy	2	2	4	-	-	-	-	-	-	
Revalidatiewetenschappen en kinesitherapie	44	159	203	-	-	-	-	-	1	
<b>Totaal</b>	<b>185</b>	<b>278</b>	<b>463</b>	<b>-</b>	<b>-</b>	<b>-</b>	<b>-</b>	<b>60</b>	<b>57</b>	
<b>Biomedische wetenschappen</b>										
Biomedische wetenschappen	54	151	205	-	-	-	-	1	-	
<b>Totaal</b>	<b>54</b>	<b>151</b>	<b>205</b>	<b>-</b>	<b>-</b>	<b>-</b>	<b>-</b>	<b>1</b>	<b>-</b>	
<b>Economische en toegepaste economische wetenschappen</b>										
Accountancy en revisoraat	30	19	49	-	-	-	-	8	8	
Algemene economie	18	16	34	-	-	-	-	-	-	
Applied Economic Sciences: Business Administration	3	10	13	-	-	-	-	-	-	
Bedrijfseconomie	58	43	101	-	-	-	-	-	1	
Bedrijfskunde	10	8	18	-	-	-	-	-	-	
Beleidsconomie	23	11	34	-	-	-	-	1	1	
Business Economics	10	8	18	-	-	-	-	-	1	
Cultuurmanagement	12	58	70	-	-	-	-	-	1	
Economic Policy	2	2	4	-	-	-	-	-	1	
Economische wetenschappen	39	13	52	-	-	1	-	20	10	
Informatiemanagement	7	2	9	-	-	-	-	1	1	
Information Management	4	4	8	-	-	-	-	1	-	
Management	106	98	204	-	-	-	-	6	15	
Organisatiebeleid	4	10	14	-	-	-	-	1	5	
Toegepaste economische wetenschappen	269	254	523	-	-	2	1	135	170	
Toegepaste economische wetenschappen: bedrijfskunde	74	61	135	-	-	-	-	29	41	
Toegepaste economische wetenschappen: economisch beleid	4	1	5	-	-	-	-	3	1	
Toegepaste economische wetenschappen: handelsingenieur	238	140	378	-	-	-	-	4	6	
Toegepaste economische wetenschappen: handelsingenieur in de beleidsinformatica	28	10	38	-	-	-	-	-	-	
Verzekeringen	3	6	9	-	-	-	-	2	-	
<b>Totaal</b>	<b>942</b>	<b>774</b>	<b>1.716</b>	<b>-</b>	<b>-</b>	<b>3</b>	<b>1</b>	<b>211</b>	<b>262</b>	

**ONDERWIJS**

**per soort opleiding, studiegebied, opleiding en geboortjaar (basisopleidingen) (vervolg)**

	1986		1985		1984		1983		1982		1981		1980		1979		1978 en vroeger	
	M	V	M	V	M	V	M	V	M	V	M	V	M	V	M	V	M	V
	-	1	1	-	1	-	-	-	-	-	-	-	-	-	-	-	-	-
	-	1	1	-	1	-	-	-	-	-	-	-	-	-	-	-	-	-
	3	4	1	-	1	-	-	-	-	-	-	1	-	1	-	-	-	-
	8	5	5	2	2	-	2	1	-	-	-	-	1	-	-	1	1	-
	3	4	1	1	-	1	-	-	1	-	1	-	-	-	-	-	-	-
	4	-	1	-	-	-	-	-	-	-	-	-	-	-	1	-	-	-
	3	2	2	-	-	1	-	-	-	-	-	-	-	-	-	-	2	-
	1	-	2	-	-	-	-	-	-	-	-	-	-	-	-	-	1	-
	2	3	1	-	1	-	-	-	-	-	-	-	-	-	-	-	-	-
	2	1	-	-	-	-	-	-	-	-	-	-	-	-	-	-	-	-
	3	2	1	-	-	-	-	-	-	-	-	-	-	-	-	-	-	-
	20	-	9	1	2	-	3	-	2	-	-	-	-	-	-	-	-	-
	1	5	2	-	-	-	-	-	-	-	-	-	-	-	-	-	-	1
	<b>50</b>	<b>26</b>	<b>25</b>	<b>4</b>	<b>6</b>	<b>2</b>	<b>5</b>	<b>1</b>	<b>3</b>	<b>-</b>	<b>1</b>	<b>1</b>	<b>1</b>	<b>1</b>	<b>1</b>	<b>1</b>	<b>4</b>	<b>1</b>
	1	1	1	-	-	1	-	-	-	-	-	1	-	-	-	-	-	-
	1	1	-	-	3	-	-	-	-	-	1	1	-	-	-	-	1	-
	6	5	3	1	4	-	2	-	1	-	-	-	-	-	2	-	14	10
	1	-	1	-	-	1	2	-	1	-	-	-	-	-	-	-	4	-
	<b>9</b>	<b>7</b>	<b>5</b>	<b>1</b>	<b>7</b>	<b>2</b>	<b>4</b>	<b>-</b>	<b>2</b>	<b>-</b>	<b>1</b>	<b>2</b>	<b>-</b>	<b>-</b>	<b>2</b>	<b>-</b>	<b>19</b>	<b>10</b>
	<b>471</b>	<b>434</b>	<b>225</b>	<b>173</b>	<b>123</b>	<b>101</b>	<b>76</b>	<b>43</b>	<b>39</b>	<b>31</b>	<b>27</b>	<b>17</b>	<b>15</b>	<b>15</b>	<b>10</b>	<b>8</b>	<b>88</b>	<b>76</b>
	1	5	1	4	2	2	1	1	1	-	-	1	1	-	-	-	-	-
	1	24	-	13	2	8	3	4	3	1	-	1	1	1	-	-	3	1
	-	3	1	-	1	1	-	2	-	-	-	1	-	-	-	1	1	2
	1	-	-	1	3	-	-	-	-	-	-	-	-	-	-	-	-	-
	<b>3</b>	<b>32</b>	<b>2</b>	<b>18</b>	<b>8</b>	<b>11</b>	<b>4</b>	<b>7</b>	<b>4</b>	<b>1</b>	<b>-</b>	<b>3</b>	<b>2</b>	<b>1</b>	<b>-</b>	<b>1</b>	<b>4</b>	<b>3</b>
	6	28	3	7	1	6	-	-	-	1	1	-	-	-	-	-	2	3
	<b>6</b>	<b>28</b>	<b>3</b>	<b>7</b>	<b>1</b>	<b>6</b>	<b>-</b>	<b>-</b>	<b>-</b>	<b>1</b>	<b>1</b>	<b>-</b>	<b>-</b>	<b>-</b>	<b>-</b>	<b>-</b>	<b>2</b>	<b>3</b>
	-	3	3	4	1	3	1	5	-	2	1	3	1	1	1	-	3	3
	42	27	20	8	5	2	-	-	1	-	-	-	-	-	-	-	-	-
	-	-	-	-	-	1	-	-	1	-	1	-	-	-	-	-	-	1
	29	105	7	34	6	15	1	3	1	1	-	-	-	-	-	-	-	-
	<b>71</b>	<b>135</b>	<b>30</b>	<b>46</b>	<b>12</b>	<b>21</b>	<b>2</b>	<b>8</b>	<b>3</b>	<b>3</b>	<b>2</b>	<b>3</b>	<b>1</b>	<b>1</b>	<b>1</b>	<b>-</b>	<b>3</b>	<b>4</b>
	32	112	16	20	4	11	-	4	1	1	-	1	-	-	-	-	-	2
	<b>32</b>	<b>112</b>	<b>16</b>	<b>20</b>	<b>4</b>	<b>11</b>	<b>-</b>	<b>4</b>	<b>1</b>	<b>1</b>	<b>-</b>	<b>1</b>	<b>-</b>	<b>-</b>	<b>-</b>	<b>-</b>	<b>-</b>	<b>2</b>
	14	5	6	2	-	-	1	2	-	-	-	-	-	-	-	1	1	1
	7	9	8	6	1	-	1	1	1	-	-	-	-	-	-	-	-	-
	-	2	2	1	1	2	-	3	-	-	-	1	-	-	-	-	-	1
	19	25	18	6	13	7	4	-	-	-	-	-	-	-	-	-	4	4
	4	-	-	1	1	-	4	2	-	1	1	2	-	1	-	-	-	1
	8	5	11	4	1	-	1	-	-	-	1	-	-	-	-	-	-	1
	4	2	2	2	-	1	2	-	2	-	-	-	-	1	-	-	-	1
	4	32	2	12	2	4	1	1	-	3	-	-	-	2	-	-	3	3
	1	-	-	-	-	1	-	-	-	-	-	-	-	-	-	-	1	-
	10	-	5	1	1	1	-	1	-	-	-	-	-	-	-	-	2	-
	4	1	-	-	-	-	-	-	1	-	1	-	-	-	-	-	-	-
	-	1	1	-	-	-	-	1	1	-	-	-	-	-	-	1	1	1
	39	38	33	30	11	4	9	3	2	2	1	1	-	-	2	3	3	2
	-	2	2	2	-	-	-	-	1	1	-	-	-	-	-	-	-	-
	52	49	55	19	19	9	2	4	-	-	2	-	-	-	-	-	2	2
	23	12	14	6	3	-	4	1	-	-	-	1	-	-	-	-	1	-
	-	-	-	-	-	-	-	1	-	-	-	-	-	-	-	-	-	-
	168	113	49	18	8	2	4	1	2	-	2	-	1	-	-	-	-	-
	20	9	5	-	2	1	1	-	-	-	-	-	-	-	-	-	-	-
	-	2	-	2	1	1	-	-	-	-	-	-	-	-	-	1	-	-
	<b>377</b>	<b>307</b>	<b>213</b>	<b>112</b>	<b>64</b>	<b>33</b>	<b>35</b>	<b>20</b>	<b>10</b>	<b>7</b>	<b>8</b>	<b>5</b>	<b>1</b>	<b>4</b>	<b>2</b>	<b>6</b>	<b>18</b>	<b>17</b>



## Aantal diploma's (1) in het academiejaar 2008-2009

	Totaal			1989 en later		1988		1987		
	M	V	T	M	V	M	V	M	V	
<b>Economische en toegepaste economische wetenschappen; Politieke en sociale wetenschappen</b>										
Sociaal-economische wetenschappen	4	15	19	-	-	1	-	2	11	
<b>Totaal</b>	<b>4</b>	<b>15</b>	<b>19</b>	<b>-</b>	<b>-</b>	<b>1</b>	<b>-</b>	<b>2</b>	<b>11</b>	
<b>Farmaceutische wetenschappen</b>										
Farmaceutische zorg	21	154	175	-	-	-	-	-	4	
Geneesmiddelenontwikkeling	39	51	90	-	-	-	-	-	2	
<b>Totaal</b>	<b>60</b>	<b>205</b>	<b>265</b>	<b>-</b>	<b>-</b>	<b>-</b>	<b>-</b>	<b>-</b>	<b>6</b>	
<b>Geneeskunde; Toegepaste biologische wetenschappen; Toegepaste wetenschappen; Wetenschappen</b>										
Bio-informatics	4	2	6	-	-	-	-	-	-	
<b>Totaal</b>	<b>4</b>	<b>2</b>	<b>6</b>	<b>-</b>	<b>-</b>	<b>-</b>	<b>-</b>	<b>-</b>	<b>-</b>	
<b>Geschiedenis</b>										
Geschiedenis	173	130	303	-	-	2	3	83	78	
Geschiedenis van de Oudheid	5	14	19	-	-	-	2	4	5	
<b>Totaal</b>	<b>178</b>	<b>144</b>	<b>322</b>	<b>-</b>	<b>-</b>	<b>2</b>	<b>5</b>	<b>87</b>	<b>83</b>	
<b>Geschiedenis; Politieke en sociale wetenschappen; Taal- en letterkunde</b>										
European Studies: Transnational and Global Perspectives	14	18	32	-	-	-	-	2	-	
Europese studies: transnationale en mondiale perspectieven	7	4	11	-	-	-	-	1	2	
<b>Totaal</b>	<b>21</b>	<b>22</b>	<b>43</b>	<b>-</b>	<b>-</b>	<b>-</b>	<b>-</b>	<b>3</b>	<b>2</b>	
<b>Geschiedenis; Taal- en letterkunde</b>										
Afrikaanse talen en culturen	1	9	10	-	-	-	-	-	3	
Oosterse talen en culturen	9	29	38	-	-	-	-	5	18	
Oost-Europese talen en culturen	11	17	28	-	-	-	1	6	14	
Taal- en regiostudies: Arabistiek en Islamkunde	3	11	14	-	-	-	1	1	7	
Taal- en regiostudies: Japanologie	11	2	13	-	-	-	-	-	-	
Taal- en regiostudies: Oude Nabij Oosten	-	3	3	-	-	-	-	-	-	
Taal- en regiostudies: Sinologie	7	9	16	-	-	-	-	-	5	
Taal- en regiostudies: Slavistiek en Oost-Europakunde	8	10	18	-	-	-	-	4	4	
<b>Totaal</b>	<b>50</b>	<b>90</b>	<b>140</b>	<b>-</b>	<b>-</b>	<b>-</b>	<b>2</b>	<b>16</b>	<b>51</b>	
<b>Godgeleerdheid, godsdienstwetenschappen en kerkelijk recht</b>										
Godgeleerdheid en godsdienstwetenschappen	16	23	39	-	-	-	-	3	11	
Society, Law and Religion	2	-	2	-	-	-	-	-	-	
Theology and Religious Studies	43	14	57	-	-	-	-	-	-	
Wereldgodsdiensten, interreligieuze dialoog en religiestudie	3	7	10	-	-	-	-	-	-	
<b>Totaal</b>	<b>64</b>	<b>44</b>	<b>108</b>	<b>-</b>	<b>-</b>	<b>-</b>	<b>-</b>	<b>3</b>	<b>11</b>	
<b>Politieke en sociale wetenschappen</b>										
Communicatiewetenschappen	149	293	442	-	-	-	1	59	151	
EU-studies	40	18	58	-	-	-	-	15	5	
Filmstudies en visuele cultuur	11	21	32	-	-	-	-	-	4	
Overheidsmanagement	6	1	7	-	-	-	-	-	-	
Overheidsmanagement en -beleid	14	23	37	-	-	-	-	2	1	
Politieke communicatie	7	15	22	-	-	-	-	3	1	
Politieke wetenschappen	85	50	135	-	-	-	-	20	15	
Sociologie	48	90	138	-	-	-	2	13	41	
Vergelijkende en Europese politiek	14	4	18	-	-	-	-	2	3	
Vergelijkende en internationale politiek	68	55	123	-	-	-	1	15	25	
<b>Totaal</b>	<b>442</b>	<b>570</b>	<b>1.012</b>	<b>-</b>	<b>-</b>	<b>-</b>	<b>4</b>	<b>129</b>	<b>246</b>	
<b>Politieke en sociale wetenschappen; Taal- en letterkunde</b>										
Bedrijfscommunicatie	18	93	111	-	-	-	2	8	40	
<b>Totaal</b>	<b>18</b>	<b>93</b>	<b>111</b>	<b>-</b>	<b>-</b>	<b>-</b>	<b>2</b>	<b>8</b>	<b>40</b>	
<b>Politieke en sociale wetenschappen; Wetenschappen</b>										
Milieuwetenschap	8	7	15	-	-	-	-	-	1	
<b>Totaal</b>	<b>8</b>	<b>7</b>	<b>15</b>	<b>-</b>	<b>-</b>	<b>-</b>	<b>-</b>	<b>-</b>	<b>1</b>	
<b>Psychologie en pedagogische wetenschappen</b>										
Agogische wetenschappen	14	37	51	-	-	-	-	2	11	
Educatieve studies	5	48	53	-	-	-	-	-	-	
Educational Studies	3	7	10	-	-	-	-	-	-	
Onderwijskunde	3	4	7	-	-	-	-	-	-	
Opleidings- en onderwijswetenschappen	11	18	29	-	-	-	-	-	-	
Pedagogische wetenschappen	40	297	337	-	-	-	-	1	3	
Psychologie	89	530	619	-	-	-	-	1	5	
Social and Cultural Anthropology	-	1	1	-	-	-	-	-	-	
Sociale en culturele antropologie	6	18	24	-	-	-	-	-	-	
<b>Totaal</b>	<b>171</b>	<b>960</b>	<b>1.131</b>	<b>-</b>	<b>-</b>	<b>-</b>	<b>-</b>	<b>4</b>	<b>19</b>	

**ONDERWIJS**

**per soort opleiding, studiegebied, opleiding en geboortjaar (basisopleidingen) (vervolg)**

	1986		1985		1984		1983		1982		1981		1980		1979		1978 en vroeger	
	M	V	M	V	M	V	M	V	M	V	M	V	M	V	M	V	M	V
	1	4	-	-	-	-	-	-	-	-	-	-	-	-	-	-	-	-
	<b>1</b>	<b>4</b>	-	-	-	-	-	-	-	-	-	-	-	-	-	-	-	-
	10	101	5	26	4	13	-	5	1	1	-	2	-	1	-	-	1	1
	28	42	6	4	2	2	1	1	1	-	-	-	-	-	-	-	1	-
	<b>38</b>	<b>143</b>	<b>11</b>	<b>30</b>	<b>6</b>	<b>15</b>	<b>1</b>	<b>6</b>	<b>2</b>	<b>1</b>	-	<b>2</b>	-	<b>1</b>	-	-	<b>2</b>	<b>1</b>
	1	-	1	1	1	-	-	-	-	-	1	-	-	-	-	-	-	1
	<b>1</b>	-	<b>1</b>	<b>1</b>	<b>1</b>	-	-	-	-	-	<b>1</b>	-	-	-	-	-	-	<b>1</b>
	33	29	24	12	8	3	6	-	2	-	4	2	2	-	1	-	8	3
	-	2	1	4	-	-	-	1	-	-	-	-	-	-	-	-	-	-
	<b>33</b>	<b>31</b>	<b>25</b>	<b>16</b>	<b>8</b>	<b>3</b>	<b>6</b>	<b>1</b>	<b>2</b>	-	<b>4</b>	<b>2</b>	<b>2</b>	-	<b>1</b>	-	<b>8</b>	<b>3</b>
	2	7	3	2	1	2	2	1	-	1	-	2	1	-	-	1	3	2
	3	1	2	1	-	-	-	-	-	-	-	-	-	-	-	-	1	-
	<b>5</b>	<b>8</b>	<b>5</b>	<b>3</b>	<b>1</b>	<b>2</b>	<b>2</b>	<b>1</b>	-	<b>1</b>	-	<b>2</b>	<b>1</b>	-	-	<b>1</b>	<b>4</b>	<b>2</b>
	-	2	-	1	-	3	1	-	-	-	-	-	-	-	-	-	-	-
	-	5	1	1	-	1	-	3	1	-	1	-	1	-	-	-	-	1
	1	-	1	-	-	-	1	1	-	-	-	-	1	-	1	-	-	1
	1	-	-	1	-	-	-	2	1	-	-	-	-	-	-	-	-	-
	4	2	2	-	4	-	-	-	-	-	-	-	1	-	-	-	-	-
	-	2	-	-	-	1	-	-	-	-	-	-	-	-	-	-	-	-
	4	4	1	-	-	-	1	-	1	-	-	-	-	-	-	-	-	-
	1	4	1	-	-	1	1	-	-	-	-	-	1	-	-	1	-	-
	<b>11</b>	<b>19</b>	<b>6</b>	<b>3</b>	<b>4</b>	<b>6</b>	<b>4</b>	<b>6</b>	<b>3</b>	-	<b>1</b>	-	<b>4</b>	-	<b>1</b>	<b>1</b>	-	<b>2</b>
	2	1	1	3	2	1	-	-	-	-	1	-	1	3	-	-	6	4
	-	-	-	-	-	-	-	-	-	-	-	-	1	-	-	-	1	-
	1	1	3	2	1	2	1	-	1	1	1	1	2	-	2	-	31	7
	1	1	1	5	-	1	-	-	-	-	-	-	-	-	-	-	1	-
	<b>4</b>	<b>3</b>	<b>5</b>	<b>10</b>	<b>3</b>	<b>4</b>	<b>1</b>	-	<b>1</b>	<b>1</b>	<b>2</b>	<b>1</b>	<b>4</b>	<b>3</b>	<b>2</b>	-	<b>39</b>	<b>11</b>
	40	81	27	35	10	14	6	6	5	3	-	2	-	-	1	-	1	-
	6	8	9	4	4	1	3	-	-	-	2	-	-	-	1	-	-	-
	3	6	3	8	2	2	1	-	-	-	-	-	1	-	-	-	1	1
	-	-	-	1	2	-	-	-	1	-	-	-	-	-	-	-	3	-
	4	11	2	3	1	4	1	1	-	1	1	-	1	1	-	-	3	1
	1	6	-	6	3	2	-	-	-	-	-	-	-	-	-	-	-	-
	21	10	16	12	9	7	6	1	3	1	2	2	-	1	-	-	8	1
	13	18	6	15	7	5	3	2	2	-	1	1	-	1	2	-	2	4
	2	1	3	-	5	-	1	-	-	-	-	-	-	-	-	-	-	-
	18	11	19	13	6	2	4	1	6	-	-	-	-	1	-	-	-	1
	<b>108</b>	<b>152</b>	<b>85</b>	<b>97</b>	<b>49</b>	<b>37</b>	<b>25</b>	<b>11</b>	<b>17</b>	<b>4</b>	<b>7</b>	<b>6</b>	<b>1</b>	<b>3</b>	<b>3</b>	<b>2</b>	<b>18</b>	<b>8</b>
	4	30	4	12	-	5	1	2	-	1	-	-	-	-	-	-	1	1
	<b>4</b>	<b>30</b>	<b>4</b>	<b>12</b>	-	<b>5</b>	<b>1</b>	<b>2</b>	-	<b>1</b>	-	-	-	-	-	-	<b>1</b>	<b>1</b>
	4	3	-	2	-	1	3	-	-	-	1	-	-	-	-	-	-	-
	<b>4</b>	<b>3</b>	-	<b>2</b>	-	<b>1</b>	<b>3</b>	-	-	-	<b>1</b>	-	-	-	-	-	-	-
	3	9	3	11	2	2	2	1	-	2	1	-	-	-	1	1	-	-
	1	18	-	17	2	6	-	4	-	-	-	1	-	-	-	-	2	2
	-	-	-	-	-	-	-	2	-	1	-	2	-	1	-	-	3	1
	-	1	-	1	2	1	1	-	1	-	1	-	-	-	-	-	-	-
	-	1	1	2	1	1	-	1	-	1	-	1	-	-	2	1	7	10
	16	178	8	72	7	30	3	8	2	3	2	-	-	-	-	1	1	2
	46	320	19	116	9	45	7	19	5	9	-	3	-	1	-	2	2	10
	-	-	-	-	-	-	-	-	-	-	-	1	-	-	-	-	-	-
	-	2	3	4	3	9	-	2	-	1	-	-	-	-	-	-	-	-
	<b>66</b>	<b>529</b>	<b>34</b>	<b>223</b>	<b>26</b>	<b>94</b>	<b>13</b>	<b>37</b>	<b>7</b>	<b>18</b>	<b>3</b>	<b>8</b>	-	<b>2</b>	<b>3</b>	<b>5</b>	<b>15</b>	<b>25</b>



## Aantal diploma's (1) in het academiejaar 2008-2009

	Totaal			1989 en later		1988		1987		
	M	V	T	M	V	M	V	M	V	
<b>Rechten, notariaat en criminologische wetenschappen</b>										
Criminologische wetenschappen	102	261	363	-	-	-	2	35	95	
Criminology	-	1	1	-	-	-	-	-	-	
Rechten	317	531	848	-	-	-	-	6	13	
<b>Totaal</b>	<b>419</b>	<b>793</b>	<b>1.212</b>	-	-	-	<b>2</b>	<b>41</b>	<b>108</b>	
<b>Rechten, notariaat en criminologische wetenschappen; Taal- en letterkunde</b>										
Economie, recht en bedrijfskunde	11	12	23	-	-	-	-	-	1	
<b>Totaal</b>	<b>11</b>	<b>12</b>	<b>23</b>	-	-	-	-	-	<b>1</b>	
<b>Sociale gezondheidswetenschappen</b>										
Gezondheidsvoorlichting en -bevordering	4	33	37	-	-	-	-	-	4	
Human Ecology	12	1	13	-	-	-	-	-	-	
Human Sexuality Studies	-	1	1	-	-	-	-	-	-	
Logopedische en audiologische wetenschappen	2	129	131	-	-	-	3	-	85	
Management en beleid van de gezondheidszorg	18	52	70	-	-	-	-	-	1	
Management, zorg en beleid in de gerontologie	2	6	8	-	-	-	-	-	-	
Seksuologie	1	36	37	-	-	-	-	-	-	
<b>Totaal</b>	<b>39</b>	<b>258</b>	<b>297</b>	-	-	-	<b>3</b>	-	<b>90</b>	
<b>Taal- en letterkunde</b>										
Historische taal- en letterkunde	1	6	7	-	-	-	-	1	4	
Linguistics and Literature: English	-	1	1	-	-	-	-	-	-	
Literatuur van de moderniteit	6	7	13	-	-	-	-	3	5	
Meertalige professionele communicatie	10	29	39	-	-	-	-	4	6	
Taal- en letterkunde	86	341	427	-	-	1	5	50	222	
Taalkunde	4	11	15	-	-	-	1	1	7	
Theater- en filmwetenschap	6	22	28	-	-	-	-	-	10	
Vergelijkende moderne letterkunde	6	31	37	-	-	-	-	2	15	
Western Literature	4	2	6	-	-	-	-	-	-	
Westerse literatuur	14	35	49	-	-	-	-	6	19	
<b>Totaal</b>	<b>137</b>	<b>485</b>	<b>622</b>	-	-	<b>1</b>	<b>6</b>	<b>67</b>	<b>288</b>	
<b>Tandheelkunde</b>										
Tandheelkunde	23	50	73	-	-	-	-	-	2	
<b>Totaal</b>	<b>23</b>	<b>50</b>	<b>73</b>	-	-	-	-	-	<b>2</b>	
<b>Toegepaste biologische wetenschappen</b>										
Aquaculture	11	9	20	-	-	-	-	-	-	
Bio-ingenieurswetenschappen: biosysteemtechniek	6	1	7	-	-	-	-	-	-	
Bio-ingenieurswetenschappen: bodem- en waterbeheer	2	3	5	-	-	-	-	-	-	
Bio-ingenieurswetenschappen: bos en natuurbeheer	6	6	12	-	-	-	-	-	1	
Bio-ingenieurswetenschappen: cel- en genbiotechnologie	20	20	40	-	-	-	-	-	1	
Bio-ingenieurswetenschappen: cel- en gentechnologie	14	7	21	-	-	-	-	1	1	
Bio-ingenieurswetenschappen: chemie en bioprocestechnieken	18	17	35	-	-	-	-	1	1	
Bio-ingenieurswetenschappen: katalytische technologie	9	5	14	-	-	-	-	-	-	
Bio-ingenieurswetenschappen: land- en bosbeheer	14	10	24	-	-	-	-	-	-	
Bio-ingenieurswetenschappen: landbouwkunde	26	18	44	-	-	-	-	-	-	
Bio-ingenieurswetenschappen: levensmiddelenwetenschappen	8	9	17	-	-	-	-	-	-	
Bio-ingenieurswetenschappen: levensmiddelenwetenschappen en voeding	3	6	9	-	-	-	-	-	1	
Bio-ingenieurswetenschappen: milieutechnologie	21	11	32	-	-	-	-	1	-	
Environmental Sanitation	11	7	18	-	-	-	-	-	-	
Food Technology	11	10	21	-	-	-	-	-	-	
International master of science in Rural Development	16	16	32	-	-	-	-	-	-	
Molecular Biology	11	6	17	-	-	-	-	-	-	
Nutrition and Rural Development	15	21	36	-	-	-	-	-	-	
Tropical Natural Resources Management	7	1	8	-	-	-	-	-	-	
<b>Totaal</b>	<b>229</b>	<b>183</b>	<b>412</b>	-	-	-	-	<b>3</b>	<b>5</b>	
<b>Toegepaste biologische wetenschappen; Toegepaste wetenschappen</b>										
Water Resources Engineering	19	10	29	-	-	-	-	-	-	
<b>Totaal</b>	<b>19</b>	<b>10</b>	<b>29</b>	-	-	-	-	-	-	
<b>Toegepaste biologische wetenschappen; Toegepaste wetenschappen; Wetenschappen</b>										
Earth Observation	-	4	4	-	-	-	-	-	-	
Milieutechnologie en milieuwetenschappen	16	10	26	-	-	-	-	-	-	
Nanoscience and Nanotechnology	2	-	2	-	-	-	-	-	-	
Nanoscience and Nanotechnology (EM)	9	3	12	-	-	-	-	-	-	
Nanowetenschappen en nanotechnologie	11	2	13	-	-	-	-	-	1	
<b>Totaal</b>	<b>38</b>	<b>19</b>	<b>57</b>	-	-	-	-	-	<b>1</b>	

**ONDERWIJS**

**per soort opleiding, studiegebied, opleiding en geboortjaar (basisopleidingen) (vervolg)**

	1986		1985		1984		1983		1982		1981		1980		1979		1978 en vroeger	
	M	V	M	V	M	V	M	V	M	V	M	V	M	V	M	V	M	V
	27	59	19	42	11	34	3	13	1	5	1	3	-	-	-	1	5	7
	-	-	-	-	-	1	-	-	-	-	-	-	-	-	-	-	-	-
	182	350	61	101	29	32	17	13	9	5	2	2	1	4	1	3	9	8
	<b>209</b>	<b>409</b>	<b>80</b>	<b>143</b>	<b>40</b>	<b>67</b>	<b>20</b>	<b>26</b>	<b>10</b>	<b>10</b>	<b>3</b>	<b>5</b>	<b>1</b>	<b>4</b>	<b>1</b>	<b>4</b>	<b>14</b>	<b>15</b>
	8	11	3	-	-	-	-	-	-	-	-	-	-	-	-	-	-	-
	<b>8</b>	<b>11</b>	<b>3</b>	-	-	-	-	-	-	-	-	-	-	-	-	-	-	-
	1	18	-	7	2	1	1	-	-	1	-	1	-	-	-	-	-	1
	-	-	-	-	-	-	-	-	2	-	-	-	1	-	3	-	6	1
	-	-	-	-	-	-	-	-	-	-	-	-	-	-	-	-	-	1
	-	30	2	5	-	2	-	2	-	-	-	-	-	1	-	-	-	1
	2	20	2	9	1	5	-	2	2	2	-	1	-	1	3	-	8	11
	-	-	-	3	-	-	-	1	-	-	-	-	-	-	-	1	2	1
	-	-	1	18	-	17	-	-	-	1	-	-	-	-	-	-	-	-
	<b>3</b>	<b>68</b>	<b>5</b>	<b>42</b>	<b>3</b>	<b>25</b>	<b>1</b>	<b>5</b>	<b>4</b>	<b>4</b>	-	<b>2</b>	<b>1</b>	<b>2</b>	<b>6</b>	<b>1</b>	<b>16</b>	<b>16</b>
	-	-	-	-	-	-	-	1	-	-	-	-	-	-	-	-	-	1
	-	-	-	-	-	-	-	-	-	-	-	-	-	-	-	1	-	-
	1	-	-	2	-	-	2	-	-	-	-	-	-	-	-	-	-	-
	2	13	-	8	1	-	3	1	-	-	-	-	-	-	-	-	-	1
	22	71	5	27	4	8	2	3	1	1	-	1	-	-	1	-	-	3
	3	1	-	2	-	-	-	-	-	-	-	-	-	-	-	-	-	-
	2	7	1	1	2	3	-	-	-	1	-	-	-	-	-	-	1	-
	3	15	-	-	-	1	-	-	1	-	-	-	-	-	-	-	-	-
	-	-	1	2	-	-	-	-	-	-	1	-	-	-	-	-	2	-
	5	10	3	2	-	1	-	-	-	1	-	-	-	-	-	-	-	2
	<b>38</b>	<b>117</b>	<b>10</b>	<b>44</b>	<b>7</b>	<b>13</b>	<b>7</b>	<b>5</b>	<b>2</b>	<b>3</b>	<b>1</b>	<b>1</b>	-	-	<b>1</b>	<b>1</b>	<b>3</b>	<b>7</b>
	9	26	3	17	5	2	1	1	-	1	3	-	-	-	-	1	2	-
	<b>9</b>	<b>26</b>	<b>3</b>	<b>17</b>	<b>5</b>	<b>2</b>	<b>1</b>	<b>1</b>	-	<b>1</b>	<b>3</b>	-	-	-	-	<b>1</b>	<b>2</b>	-
	1	-	1	-	1	1	1	1	-	3	1	2	-	1	-	1	6	-
	4	1	2	-	-	-	-	-	-	-	-	-	-	-	-	-	-	-
	2	-	-	3	-	-	-	-	-	-	-	-	-	-	-	-	-	-
	2	5	3	-	1	-	-	-	-	-	-	-	-	-	-	-	-	-
	15	12	3	6	2	-	-	1	-	-	-	-	-	-	-	-	-	-
	8	4	3	2	2	-	-	-	-	-	-	-	-	-	-	-	-	-
	17	14	-	2	-	-	-	-	-	-	-	-	-	-	-	-	-	-
	8	4	1	1	-	-	-	-	-	-	-	-	-	-	-	-	-	-
	8	8	4	1	1	1	-	-	-	-	-	-	-	-	-	-	1	-
	19	16	6	2	-	-	-	-	-	-	-	-	-	-	-	-	1	-
	5	9	2	-	1	-	-	-	-	-	-	-	-	-	-	-	-	-
	2	5	1	-	-	-	-	-	-	-	-	-	-	-	-	-	-	-
	16	11	3	-	-	-	1	-	-	-	-	-	-	-	-	-	-	-
	-	-	-	-	1	1	2	1	-	-	-	-	-	-	1	3	7	2
	-	-	1	-	-	2	1	-	1	3	4	-	-	2	1	1	3	2
	-	-	-	-	1	3	1	5	2	3	2	-	2	2	-	1	8	2
	-	-	-	-	2	-	-	1	1	2	1	1	1	1	1	1	5	-
	-	-	-	1	-	3	-	3	-	6	2	1	2	-	1	1	10	6
	2	-	2	1	2	-	-	-	-	-	-	-	-	-	-	-	1	-
	<b>109</b>	<b>89</b>	<b>32</b>	<b>19</b>	<b>14</b>	<b>11</b>	<b>6</b>	<b>12</b>	<b>4</b>	<b>17</b>	<b>10</b>	<b>4</b>	<b>5</b>	<b>6</b>	<b>4</b>	<b>8</b>	<b>42</b>	<b>12</b>
	-	-	1	-	-	2	1	2	2	-	3	-	2	1	5	2	5	3
	-	-	<b>1</b>	-	-	<b>2</b>	<b>1</b>	<b>2</b>	<b>2</b>	-	<b>3</b>	-	<b>2</b>	<b>1</b>	<b>5</b>	<b>2</b>	<b>5</b>	<b>3</b>
	-	1	-	-	-	2	-	1	-	-	-	-	-	-	-	-	-	-
	9	7	5	3	2	-	-	-	-	-	-	-	-	-	-	-	-	-
	-	-	-	-	-	-	-	-	1	-	-	-	-	-	-	-	1	-
	1	-	2	-	2	1	2	-	-	-	-	-	1	1	1	1	-	-
	8	-	1	1	2	-	-	-	-	-	-	-	-	-	-	-	-	-
	<b>18</b>	<b>8</b>	<b>8</b>	<b>4</b>	<b>6</b>	<b>3</b>	<b>2</b>	<b>1</b>	<b>1</b>	-	-	-	<b>1</b>	<b>1</b>	<b>1</b>	<b>1</b>	<b>1</b>	-

2



## Aantal diploma's (1) in het academiejaar 2008-2009

	Totaal			1989 en later		1988		1987		
	M	V	T	M	V	M	V	M	V	
<b>Toegepaste biologische wetenschappen; Wetenschappen</b>										
Physical Land Resources	15	3	18	-	-	-	-	-	-	
<b>Totaal</b>	<b>15</b>	<b>3</b>	<b>18</b>	-	-	-	-	-	-	
<b>Toegepaste wetenschappen</b>										
Applied Sciences and Engineering: Applied Computer Science	3	3	6	-	-	-	-	-	-	
Engineering: Electrical Engineering (ICT)	6	-	6	-	-	-	-	-	-	
Engineering: Materials Engineering	1	1	2	-	-	-	-	-	-	
European Master Nuclear Fusion (EM)	15	2	17	-	-	-	-	-	-	
Ingenieurswetenschappen: architectuur	54	78	132	-	-	-	-	3	1	
Ingenieurswetenschappen: bedrijfskundige systeemtechnieken en operationeel onderzoek	20	3	23	-	-	-	-	2	-	
Ingenieurswetenschappen: biomedische ingenieurstechnieken	11	10	21	-	-	-	-	-	-	
Ingenieurswetenschappen: biomedische technologie	10	6	16	-	-	-	-	1	1	
Ingenieurswetenschappen: bouwkunde	71	15	86	-	-	-	-	1	-	
Ingenieurswetenschappen: chemie en materialen	3	1	4	-	-	-	-	-	-	
Ingenieurswetenschappen: chemische technologie	60	6	66	-	-	-	-	-	-	
Ingenieurswetenschappen: computerwetenschappen	101	6	107	-	-	-	-	4	-	
Ingenieurswetenschappen: elektronica en informatietechnologie	4	-	4	-	-	-	-	-	-	
Ingenieurswetenschappen: elektrotechniek (ICT)	50	2	52	-	-	-	-	1	-	
Ingenieurswetenschappen: energie	40	2	42	-	-	-	-	-	-	
Ingenieurswetenschappen: fotonica	14	1	15	-	-	-	-	-	-	
Ingenieurswetenschappen: geotechniek en mijnbouwkunde	5	-	5	-	-	-	-	1	-	
Ingenieurswetenschappen: materiaalkunde	9	4	13	-	-	-	-	-	-	
Ingenieurswetenschappen: toegepaste computerwetenschappen	3	-	3	-	-	-	-	1	-	
Ingenieurswetenschappen: toegepaste natuurkunde	10	1	11	-	-	-	-	1	-	
Ingenieurswetenschappen: werktuigkunde	44	3	47	-	-	-	-	2	-	
Ingenieurswetenschappen: werktuigkunde-elektrotechniek	56	6	62	-	-	-	-	-	1	
Ingenieurswetenschappen: wiskundige ingenieurstechnieken	7	1	8	-	-	-	-	-	-	
Science in Photonics (EM)	21	4	25	-	-	-	-	-	-	
Stedenbouw en ruimtelijke planning	2	9	11	-	-	-	-	-	-	
Textile Engineering	-	5	5	-	-	-	-	-	-	
Veiligheidstechniek	5	2	7	-	-	-	-	-	-	
<b>Totaal</b>	<b>625</b>	<b>171</b>	<b>796</b>	-	-	-	-	<b>17</b>	<b>3</b>	
<b>Verkeerskunde</b>										
Verkeerskunde	10	7	17	-	-	-	-	-	-	
<b>Totaal</b>	<b>10</b>	<b>7</b>	<b>17</b>	-	-	-	-	-	-	
<b>Wetenschappen</b>										
Applied Statistics	3	3	6	-	-	-	-	-	-	
Astronomy and Astrophysics	-	1	1	-	-	-	-	-	-	
Biochemie en biotechnologie	46	45	91	-	-	-	-	-	-	
Biologie	46	85	131	-	-	-	-	-	1	
Biomolecular Sciences	1	3	4	-	-	-	-	-	-	
Chemie	32	18	50	-	-	-	-	-	1	
Ecological and Marine Management	4	6	10	-	-	-	-	-	-	
Fysica	22	3	25	-	-	-	-	-	-	
Fysica en sterrenkunde	13	6	19	-	-	-	-	1	-	
Geografie	24	24	48	-	-	-	-	-	-	
Geologie	19	11	30	-	-	-	-	-	-	
Geomatica en landmeetkunde	5	3	8	-	-	-	-	-	1	
Informatica	63	1	64	-	-	-	-	1	-	
Mariene en lacustriene wetenschappen	3	5	8	-	-	-	-	-	-	
Molecular and Cellular Biophysics	1	1	2	-	-	-	-	-	-	
Nematology	7	6	13	-	-	-	-	-	-	
Statistics	36	14	50	-	-	-	-	-	-	
Statistiek	-	3	3	-	-	-	-	-	-	
Sterrenkunde	5	2	7	-	-	-	-	-	-	
Toegepaste informatica	9	-	9	-	-	-	-	-	-	
Wiskunde	28	25	53	-	-	1	-	1	4	
<b>Totaal</b>	<b>367</b>	<b>265</b>	<b>632</b>	-	-	<b>1</b>	-	<b>3</b>	<b>7</b>	
<b>Wijsbegeerte en moraalwetenschappen</b>										
Moraalwetenschappen	4	10	14	-	-	-	-	-	4	
Philosophy	17	7	24	-	-	-	-	1	1	
Wijsbegeerte	51	14	65	-	-	-	1	13	1	
Wijsbegeerte en moraalwetenschappen	6	10	16	-	-	-	-	-	2	
<b>Totaal</b>	<b>78</b>	<b>41</b>	<b>119</b>	-	-	-	<b>1</b>	<b>14</b>	<b>8</b>	
<b>Totaal master - Universiteiten</b>	<b>4.272</b>	<b>5.844</b>	<b>10.116</b>	-	-	<b>8</b>	<b>26</b>	<b>690</b>	<b>1.372</b>	

**ONDERWIJS**

**per soort opleiding, studiegebied, opleiding en geboortjaar (basisopleidingen) (vervolg)**

	1986		1985		1984		1983		1982		1981		1980		1979		1978 en vroeger	
	M	V	M	V	M	V	M	V	M	V	M	V	M	V	M	V	M	V
	-	-	-	-	1	-	-	-	2	1	2	-	2	1	2	-	6	1
	-	-	-	-	1	-	-	-	2	1	2	-	2	1	2	-	6	1
	-	-	-	1	1	1	-	-	-	-	-	1	-	-	-	-	2	-
	-	-	4	-	2	-	-	-	-	-	-	-	-	-	-	-	-	-
	-	-	-	-	-	-	-	-	1	-	-	-	-	-	-	-	-	1
	2	1	1	1	1	-	1	-	2	-	1	-	2	-	2	-	3	-
	39	67	4	8	6	-	2	1	-	-	1	-	-	-	-	-	-	-
	11	3	6	-	1	-	-	-	-	-	-	-	-	-	-	-	-	-
	6	7	3	2	-	-	-	1	1	-	-	-	-	-	-	-	1	-
	6	4	2	1	-	-	1	-	-	-	-	-	-	-	-	-	-	-
	40	7	21	7	6	-	3	-	-	1	-	-	-	-	-	-	-	-
	2	1	-	-	-	-	-	-	1	-	-	-	-	-	-	-	-	-
	36	6	17	-	5	-	1	-	-	-	-	1	-	-	-	-	-	-
	42	2	30	3	16	-	5	-	3	-	-	-	-	-	-	1	1	-
	4	-	-	-	-	-	-	-	-	-	-	-	-	-	-	-	-	-
	22	1	18	1	7	-	1	-	-	-	-	-	-	-	-	-	1	-
	26	1	13	1	1	-	-	-	-	-	-	-	-	-	-	-	-	-
	13	1	1	-	-	-	-	-	-	-	-	-	-	-	-	-	-	-
	2	-	-	-	1	-	-	-	1	-	-	-	-	-	-	-	-	-
	5	3	2	-	2	-	-	1	-	-	-	-	-	-	-	-	-	-
	1	-	-	-	-	-	-	-	-	-	-	-	-	-	-	-	1	-
	6	1	1	-	1	-	-	-	1	-	-	-	-	-	-	-	-	-
	32	2	4	1	2	-	3	-	-	-	-	-	-	-	-	-	1	-
	29	3	17	2	6	-	2	-	2	-	-	-	-	-	-	-	-	-
	3	1	3	-	1	-	-	-	-	-	-	-	-	-	-	-	-	-
	1	1	2	-	3	-	2	2	2	-	5	-	3	-	1	-	2	1
	-	-	1	-	-	6	-	2	-	1	-	-	-	-	-	-	1	-
	-	-	-	-	-	-	-	1	-	3	-	-	-	-	-	-	-	1
	-	-	1	-	-	-	-	1	-	-	-	-	2	-	-	-	2	1
	<b>328</b>	<b>112</b>	<b>151</b>	<b>28</b>	<b>62</b>	<b>7</b>	<b>21</b>	<b>9</b>	<b>14</b>	<b>5</b>	<b>6</b>	<b>2</b>	<b>8</b>	<b>-</b>	<b>3</b>	<b>-</b>	<b>15</b>	<b>5</b>
	9	7	1	-	-	-	-	-	-	-	-	-	-	-	-	-	-	-
	<b>9</b>	<b>7</b>	<b>1</b>	<b>-</b>	<b>-</b>	<b>-</b>	<b>-</b>	<b>-</b>	<b>-</b>	<b>-</b>	<b>-</b>	<b>-</b>	<b>-</b>	<b>-</b>	<b>-</b>	<b>-</b>	<b>-</b>	<b>-</b>
	-	-	-	-	-	1	1	-	-	1	-	1	-	-	-	-	1	-
	-	-	-	-	-	-	-	-	-	1	-	-	-	-	-	-	-	-
	35	36	7	7	2	1	1	1	1	-	-	-	-	-	-	-	-	-
	27	48	9	22	2	9	3	3	3	2	-	-	1	-	-	1	-	-
	-	-	-	1	-	-	1	-	-	-	-	-	-	1	-	-	-	1
	25	16	6	1	1	-	-	-	-	-	-	-	-	-	-	-	-	-
	-	-	-	-	-	-	2	2	-	1	-	-	1	1	-	1	1	1
	19	3	3	-	-	-	-	-	-	-	-	-	-	-	-	-	-	-
	8	4	3	1	1	-	-	1	-	-	-	-	-	-	-	-	-	-
	17	17	4	6	1	1	-	-	1	-	1	-	-	-	-	-	-	-
	15	6	2	4	1	-	1	1	-	-	-	-	-	-	-	-	-	-
	3	-	2	2	-	-	-	-	-	-	-	-	-	-	-	-	-	-
	26	-	18	-	11	-	5	-	1	1	-	-	-	-	-	-	1	-
	2	3	-	1	1	-	-	-	-	-	-	1	-	-	-	-	-	-
	1	1	-	-	-	-	-	-	-	-	-	-	-	-	-	-	-	-
	-	-	-	-	1	1	1	1	-	-	-	-	1	-	1	-	5	2
	1	1	1	1	4	-	5	1	5	2	4	2	4	-	5	2	7	5
	-	3	-	-	-	-	-	-	-	-	-	-	-	-	-	-	-	-
	5	1	-	1	-	-	-	-	-	-	-	-	-	-	-	-	-	-
	3	-	2	-	1	-	1	-	-	-	1	-	-	-	-	-	1	-
	18	18	6	2	2	-	-	-	-	-	-	1	-	-	-	-	-	-
	<b>205</b>	<b>157</b>	<b>63</b>	<b>49</b>	<b>28</b>	<b>13</b>	<b>21</b>	<b>10</b>	<b>11</b>	<b>8</b>	<b>6</b>	<b>5</b>	<b>7</b>	<b>3</b>	<b>5</b>	<b>4</b>	<b>17</b>	<b>9</b>
	3	2	1	1	-	2	-	1	-	-	-	-	-	-	-	-	-	-
	3	1	2	-	3	2	1	1	-	-	1	-	1	2	2	-	3	-
	7	1	7	5	7	3	3	2	2	1	-	-	3	-	-	-	9	-
	-	2	2	1	1	1	-	1	2	-	-	-	-	1	1	1	-	1
	<b>13</b>	<b>6</b>	<b>12</b>	<b>7</b>	<b>11</b>	<b>8</b>	<b>4</b>	<b>5</b>	<b>4</b>	<b>1</b>	<b>1</b>	<b>-</b>	<b>4</b>	<b>3</b>	<b>3</b>	<b>1</b>	<b>12</b>	<b>1</b>
	<b>1.713</b>	<b>2.546</b>	<b>809</b>	<b>953</b>	<b>364</b>	<b>400</b>	<b>181</b>	<b>179</b>	<b>104</b>	<b>89</b>	<b>65</b>	<b>52</b>	<b>47</b>	<b>36</b>	<b>44</b>	<b>39</b>	<b>247</b>	<b>152</b>



## Aantal diploma's (1) in het academiejaar 2008-2009

	Totaal			1989 en later		1988		1987		
	M	V	T	M	V	M	V	M	V	
<b>Master na professioneel gerichte bachelor</b>										
<b>Economische en toegepaste economische wetenschappen;</b>										
<b>Wetenschappen</b>										
Toerisme	12	15	27	-	-	-	-	-	-	
<b>Totaal</b>	<b>12</b>	<b>15</b>	<b>27</b>	-	-	-	-	-	-	
<b>Geneeskunde</b>										
Verpleegkunde en vroedkunde	24	113	137	-	-	-	-	-	-	
<b>Totaal</b>	<b>24</b>	<b>113</b>	<b>137</b>	-	-	-	-	-	-	
<b>Politieke en sociale wetenschappen</b>										
Sociaal werk	9	35	44	-	-	-	-	-	-	
<b>Totaal</b>	<b>9</b>	<b>35</b>	<b>44</b>	-	-	-	-	-	-	
<b>Psychologie en pedagogische wetenschappen</b>										
Sociaal werk	11	57	68	-	-	-	-	-	1	
<b>Totaal</b>	<b>11</b>	<b>57</b>	<b>68</b>	-	-	-	-	-	<b>1</b>	
<b>Totaal master na professioneel gerichte bachelor</b>	<b>56</b>	<b>220</b>	<b>276</b>	-	-	-	-	-	<b>1</b>	
<b>Basisopleidingen (2de cyclus van 2) - Universiteiten</b>										
<b>Archeologie en kunstwetenschappen</b>										
Archeologie	-	1	1	-	-	-	-	-	-	
Kunstwetenschappen	2	1	3	-	-	-	-	-	-	
Kunstwetenschappen en archeologie	1	2	3	-	-	-	-	-	-	
<b>Totaal</b>	<b>3</b>	<b>4</b>	<b>7</b>	-	-	-	-	-	-	
<b>Bewegings- en revalidatiewetenschappen</b>										
Lichamelijke opvoeding	6	2	8	-	-	-	-	-	-	
Revalidatiewetenschappen en kinesithérapie	-	1	1	-	-	-	-	-	-	
<b>Totaal</b>	<b>6</b>	<b>3</b>	<b>9</b>	-	-	-	-	-	-	
<b>Diergeneeskunde</b>										
Dierenarts	33	161	194	-	-	-	-	-	-	
<b>Totaal</b>	<b>33</b>	<b>161</b>	<b>194</b>	-	-	-	-	-	-	
<b>Economische en toegepaste economische wetenschappen</b>										
Economische wetenschappen	1	1	2	-	-	-	-	-	-	
Toegepaste economische wetenschappen	11	8	19	-	-	-	-	-	-	
Handelsingenieur	27	12	39	-	-	-	-	-	-	
Handelsingenieur in de beleidsinformatica	1	-	1	-	-	-	-	-	-	
<b>Totaal</b>	<b>40</b>	<b>21</b>	<b>61</b>	-	-	-	-	-	-	
<b>Farmaceutische wetenschappen</b>										
Apotheker	3	3	6	-	-	-	-	-	-	
<b>Totaal</b>	<b>3</b>	<b>3</b>	<b>6</b>	-	-	-	-	-	-	
<b>Gecombineerde studiegebieden</b>										
Oosterse talen en culturen	1	3	4	-	-	-	-	-	-	
Oost-Europese talen en culturen	1	-	1	-	-	-	-	-	-	
<b>Totaal</b>	<b>2</b>	<b>3</b>	<b>5</b>	-	-	-	-	-	-	
<b>Geneeskunde</b>										
Arts	172	310	482	-	-	-	-	-	1	
<b>Totaal</b>	<b>172</b>	<b>310</b>	<b>482</b>	-	-	-	-	-	<b>1</b>	
<b>Geschiedenis</b>										
Geschiedenis	13	7	20	-	-	-	-	-	-	
<b>Totaal</b>	<b>13</b>	<b>7</b>	<b>20</b>	-	-	-	-	-	-	
<b>Godgeleerdheid, godsdienstwetenschappen en kerkelijk recht</b>										
Godsdienstwetenschappen	1	-	1	-	-	-	-	-	-	
Kerkelijk recht	2	1	3	-	-	-	-	-	-	
<b>Totaal</b>	<b>3</b>	<b>1</b>	<b>4</b>	-	-	-	-	-	-	
<b>Politieke en sociale wetenschappen</b>										
Communicatiewetenschappen	8	2	10	-	-	-	-	-	-	
Politieke wetenschappen	7	-	7	-	-	-	-	-	-	
Sociologie	1	2	3	-	-	-	-	-	-	
<b>Totaal</b>	<b>16</b>	<b>4</b>	<b>20</b>	-	-	-	-	-	-	

**ONDERWIJS**

**per soort opleiding, studiegebied, opleiding en geboortjaar (basisopleidingen) (vervolg)**

	1986		1985		1984		1983		1982		1981		1980		1979		1978 en vroeger	
	M	V	M	V	M	V	M	V	M	V	M	V	M	V	M	V	M	V
	4	7	5	5	2	2	-	-	-	-	1	1	-	-	-	-	-	-
	4	7	5	5	2	2	-	-	-	-	1	1	-	-	-	-	-	-
	3	31	2	22	-	9	3	6	2	-	2	4	3	9	-	4	9	28
	3	31	2	22	-	9	3	6	2	-	2	4	3	9	-	4	9	28
	2	5	4	10	-	9	1	3	-	3	-	2	-	-	-	1	2	2
	2	5	4	10	-	9	1	3	-	3	-	2	-	-	-	1	2	2
	4	29	2	11	1	5	2	2	1	3	-	2	1	1	-	-	-	3
	4	29	2	11	1	5	2	2	1	3	-	2	1	1	-	-	-	3
	13	72	13	48	3	25	6	11	3	6	3	9	4	10	-	5	11	33
	-	-	-	-	-	1	-	-	-	-	-	-	-	-	-	-	-	-
	-	-	-	-	-	1	-	-	-	-	-	-	2	-	-	-	-	-
	-	-	-	-	1	-	-	-	-	-	-	-	1	-	-	-	-	1
	-	-	2	-	2	1	-	-	-	-	2	1	-	-	-	-	-	-
	-	-	-	-	-	-	-	-	-	1	-	-	-	-	-	-	-	-
	-	-	2	-	2	1	-	-	-	1	2	1	-	-	-	-	-	-
	1	3	11	74	7	33	4	18	7	14	-	5	1	6	1	1	1	7
	1	3	11	74	7	33	4	18	7	14	-	5	1	6	1	1	1	7
	-	-	-	-	-	1	1	-	-	-	-	-	-	-	-	-	-	-
	-	-	2	-	5	2	1	1	1	1	1	2	-	1	-	-	1	1
	3	-	6	5	8	4	6	1	-	-	2	-	-	1	2	-	-	1
	-	-	-	-	1	-	-	-	-	-	-	-	-	-	-	-	-	-
	3	-	8	5	14	7	8	2	1	1	3	2	-	2	2	-	1	2
	-	-	-	1	2	1	-	-	-	1	1	-	-	-	-	-	-	-
	-	-	-	1	2	1	-	-	-	1	1	-	-	-	-	-	-	-
	-	-	-	-	-	-	-	2	-	-	-	-	-	-	-	-	1	1
	-	-	1	-	-	-	-	2	-	-	-	-	-	-	-	-	1	1
	-	-	8	15	115	220	20	51	9	8	9	5	5	6	-	-	6	4
	-	-	8	15	115	220	20	51	9	8	9	5	5	6	-	-	6	4
	-	-	-	2	4	1	1	1	-	1	2	-	-	-	2	-	4	2
	-	-	-	2	4	1	1	1	-	1	2	-	-	-	2	-	4	2
	-	-	-	-	-	-	-	-	-	-	-	-	-	-	-	-	1	-
	-	-	-	-	-	-	-	1	-	-	-	-	-	-	-	-	2	-
	-	-	-	-	-	-	-	1	-	-	-	-	-	-	-	-	3	-
	-	-	4	-	1	-	3	1	-	-	-	-	-	-	-	-	-	1
	-	-	2	-	2	-	1	-	-	-	1	-	-	-	1	-	-	-
	-	-	-	-	-	-	-	-	-	1	-	-	-	-	1	-	-	1
	-	-	6	-	3	-	4	1	-	1	1	-	-	-	2	-	-	2



## Aantal diploma's (1) in het academiejaar 2008-2009

	Totaal			1989 en later		1988		1987		
	M	V	T	M	V	M	V	M	V	
<b>Psychologie en pedagogische wetenschappen</b>										
Pedagogische wetenschappen	3	22	25	-	-	-	-	-	-	
Psychologie	19	59	78	-	-	-	-	-	-	
Sociale en culturele agogiek	6	3	9	-	-	-	-	-	-	
Sociale en culturele antropologie	3	10	13	-	-	-	-	-	-	
<b>Totaal</b>	<b>31</b>	<b>94</b>	<b>125</b>	-	-	-	-	-	-	
<b>Rechten, notariaat en criminologische wetenschappen</b>										
Criminologische wetenschappen	7	9	16	-	-	-	-	-	-	
Notariaat	10	14	24	-	-	-	-	-	-	
Rechten	37	21	58	-	-	-	-	-	-	
<b>Totaal</b>	<b>54</b>	<b>44</b>	<b>98</b>	-	-	-	-	-	-	
<b>Sociale gezondheidswetenschappen</b>										
Familiale en seksuologische wetenschappen	-	8	8	-	-	-	-	-	-	
Gerontologie	-	6	6	-	-	-	-	-	-	
Logopedie en audiologie	-	1	1	-	-	-	-	-	-	
Medisch-sociale wetenschappen	1	8	9	-	-	-	-	-	-	
<b>Totaal</b>	<b>1</b>	<b>23</b>	<b>24</b>	-	-	-	-	-	-	
<b>Taal- en letterkunde</b>										
Taal- en letterkunde : Germaanse	6	4	10	-	-	-	-	-	-	
Taal- en letterkunde : Latijn en Grieks	1	-	1	-	-	-	-	-	-	
Taal- en letterkunde : Romaanse	1	6	7	-	-	-	-	-	-	
<b>Totaal</b>	<b>8</b>	<b>10</b>	<b>18</b>	-	-	-	-	-	-	
<b>Tandheelkunde</b>										
Tandarts	2	-	2	-	-	-	-	-	-	
<b>Totaal</b>	<b>2</b>	<b>-</b>	<b>2</b>	-	-	-	-	-	-	
<b>Toegepaste biologische wetenschappen</b>										
Bio-ingenieur cel- en genbiotechnologie	2	1	3	-	-	-	-	-	-	
Bio-ingenieur land- en bosbeheer	1	1	2	-	-	-	-	-	-	
Bio-ingenieur milieutechnologie	3	-	3	-	-	-	-	-	-	
Bio-ingenieur scheikunde	1	3	4	-	-	-	-	-	-	
<b>Totaal</b>	<b>7</b>	<b>5</b>	<b>12</b>	-	-	-	-	-	-	
<b>Toegepaste wetenschappen</b>										
Burgerlijk bouwkundig ingenieur	-	1	1	-	-	-	-	-	-	
Burgerlijk elektrotechnisch ingenieur	2	-	2	-	-	-	-	-	-	
Burgerlijk ingenieurarchitect	4	2	6	-	-	-	-	-	-	
Burgerlijk werktuigkundig-elektrotechnisch ingenieur	3	2	5	-	-	-	-	1	-	
<b>Totaal</b>	<b>9</b>	<b>5</b>	<b>14</b>	-	-	-	-	<b>1</b>	-	
<b>Wetenschappen</b>										
Biochemie	-	1	1	-	-	-	-	-	-	
Biologie	1	2	3	-	-	-	-	-	-	
Biotechnologie	1	2	3	-	-	-	-	-	-	
Geografie	1	3	4	-	-	-	-	-	-	
Informatica	1	-	1	-	-	-	-	-	-	
Natuurkunde	2	-	2	-	-	-	-	-	-	
Toegepaste informatica	-	1	1	-	-	-	-	-	-	
Wiskunde	1	-	1	-	-	-	-	-	-	
<b>Totaal</b>	<b>7</b>	<b>9</b>	<b>16</b>	-	-	-	-	-	-	
<b>Wijsbegeerte en moraalwetenschappen</b>										
Moraalwetenschappen	1	2	3	-	-	-	-	-	-	
Morele begeleiding	-	1	1	-	-	-	-	-	-	
Wijsbegeerte	14	5	19	-	-	-	-	-	-	
<b>Totaal</b>	<b>15</b>	<b>8</b>	<b>23</b>	-	-	-	-	-	-	
<b>Totaal basisopleidingen - Universiteiten</b>	<b>425</b>	<b>715</b>	<b>1.140</b>	-	-	-	-	<b>1</b>	<b>1</b>	
<b>Totaal eindexamen (3)</b>	<b>14.158</b>	<b>20.091</b>	<b>34.249</b>	<b>5</b>	<b>28</b>	<b>1.991</b>	<b>4.479</b>	<b>3.351</b>	<b>5.089</b>	
<b>Algemeen totaal</b>	<b>20.309</b>	<b>27.351</b>	<b>47.660</b>	<b>70</b>	<b>137</b>	<b>4.860</b>	<b>8.750</b>	<b>4.769</b>	<b>6.618</b>	

(1) Het betreft diploma's behaald via diplomacontracten en examencontracten.

(2) Verpleegkunde brugprogramma: brugprogramma voor gebrevetteerde en vierdegraadsgediplomeerde verpleegkundigen met vijf of tien jaar beroepservaring.

(3) Academisch gerichte bachelors (cursief) hebben als doelstelling door te stromen naar een masteropleiding. Deze diploma's worden daarom niet meegerekend in het totaal aantal uitgereikte eindexamen's. Ze worden wel meegeteld in het algemeen totaal.

**ONDERWIJS**

**per soort opleiding, studiegebied, opleiding en geboortjaar (basisopleidingen) (vervolg)**

	1986		1985		1984		1983		1982		1981		1980		1979		1978 en vroeger	
	M	V	M	V	M	V	M	V	M	V	M	V	M	V	M	V	M	V
	-	-	2	11	-	8	-	1	1	-	-	-	-	-	-	-	-	2
	-	-	6	21	4	14	5	8	1	7	-	1	-	1	1	1	1	6
	-	-	1	2	1	-	-	-	1	-	1	-	1	1	1	-	-	-
	-	-	-	1	1	1	-	2	-	1	-	1	-	2	-	-	2	2
	-	-	<b>9</b>	<b>35</b>	<b>6</b>	<b>23</b>	<b>5</b>	<b>11</b>	<b>3</b>	<b>8</b>	<b>1</b>	<b>2</b>	<b>1</b>	<b>4</b>	<b>2</b>	<b>1</b>	<b>4</b>	<b>10</b>
	-	-	4	1	-	-	3	1	-	3	-	1	-	-	-	-	-	3
	-	-	1	3	5	3	2	3	1	2	-	2	-	-	-	-	1	1
	-	1	4	4	8	7	5	2	6	1	3	1	-	-	-	1	11	4
	-	<b>1</b>	<b>9</b>	<b>8</b>	<b>13</b>	<b>10</b>	<b>10</b>	<b>6</b>	<b>7</b>	<b>6</b>	<b>3</b>	<b>4</b>	-	-	-	<b>1</b>	<b>12</b>	<b>8</b>
	-	-	-	-	-	-	-	6	-	-	-	-	-	1	-	-	-	1
	-	-	-	-	-	-	-	1	-	-	-	1	-	-	-	-	-	4
	-	-	-	-	-	1	-	-	-	-	-	-	-	-	-	-	-	-
	-	-	-	-	-	2	-	-	-	-	-	-	2	-	1	-	1	3
	-	-	-	-	-	<b>3</b>	-	<b>7</b>	-	-	-	<b>1</b>	-	<b>3</b>	-	<b>1</b>	<b>1</b>	<b>8</b>
	-	-	2	1	1	-	-	1	-	1	1	1	1	-	-	-	1	-
	-	-	1	-	-	-	-	-	-	-	-	-	-	-	-	-	-	-
	-	-	-	2	-	-	1	1	-	1	-	-	-	-	-	-	-	2
	-	-	<b>3</b>	<b>3</b>	<b>1</b>	-	<b>1</b>	<b>2</b>	-	<b>2</b>	<b>1</b>	<b>1</b>	<b>1</b>	-	-	-	<b>1</b>	<b>2</b>
	-	-	-	-	-	-	-	-	-	-	-	-	-	-	-	-	2	-
	-	-	-	-	-	-	-	-	-	-	-	-	-	-	-	-	<b>2</b>	-
	-	-	-	1	2	-	-	-	-	-	-	-	-	-	-	-	-	-
	-	-	-	-	-	-	1	1	1	-	1	-	-	-	-	-	-	-
	-	-	-	-	2	-	-	-	-	-	1	-	-	-	-	-	-	-
	-	-	-	1	1	2	-	-	-	-	-	-	-	-	-	-	-	-
	-	-	-	-	1	2	-	-	-	-	-	-	-	-	-	-	-	-
	-	-	-	-	1	2	-	-	-	-	-	-	-	-	-	-	-	-
	-	-	-	1	1	2	-	-	-	-	-	-	-	-	-	-	-	-
	-	-	-	-	1	2	-	-	-	-	-	-	-	-	-	-	-	-
	-	-	-	1	1	1	1	1	-	-	2	-	-	-	-	-	-	-
	-	-	-	-	-	1	-	-	-	-	-	-	-	-	-	-	-	-
	-	-	-	-	1	1	-	-	-	1	-	-	-	1	-	-	-	-
	-	-	1	-	-	-	-	-	-	-	-	-	-	-	-	-	-	1
	-	-	-	2	1	1	-	-	-	-	-	1	-	-	-	-	-	1
	-	-	-	-	1	-	-	-	-	-	-	-	-	-	-	-	-	-
	-	-	-	-	1	1	-	-	-	-	-	-	-	-	-	-	-	-
	-	-	-	-	1	2	-	-	-	-	-	-	-	-	-	-	-	-
	-	-	<b>1</b>	<b>2</b>	<b>3</b>	<b>3</b>	-	-	-	<b>1</b>	<b>1</b>	-	<b>1</b>	<b>1</b>	-	-	<b>1</b>	<b>2</b>
	-	-	-	-	-	-	-	1	-	-	-	-	-	-	1	-	-	1
	-	-	-	1	-	-	-	-	-	-	-	-	-	-	-	-	-	-
	-	-	-	-	2	-	1	-	1	1	-	-	1	-	-	-	10	3
	-	-	-	1	2	-	1	1	1	1	-	-	-	1	1	-	10	4
	<b>4</b>	<b>5</b>	<b>61</b>	<b>150</b>	<b>180</b>	<b>307</b>	<b>55</b>	<b>105</b>	<b>29</b>	<b>45</b>	<b>27</b>	<b>21</b>	<b>11</b>	<b>24</b>	<b>10</b>	<b>4</b>	<b>47</b>	<b>53</b>
	<b>3.862</b>	<b>4.874</b>	<b>2.167</b>	<b>2.193</b>	<b>1.155</b>	<b>1.255</b>	<b>488</b>	<b>571</b>	<b>279</b>	<b>286</b>	<b>166</b>	<b>204</b>	<b>101</b>	<b>161</b>	<b>91</b>	<b>124</b>	<b>502</b>	<b>827</b>
	<b>4.651</b>	<b>5.483</b>	<b>2.536</b>	<b>2.465</b>	<b>1.382</b>	<b>1.422</b>	<b>613</b>	<b>644</b>	<b>341</b>	<b>337</b>	<b>220</b>	<b>238</b>	<b>127</b>	<b>185</b>	<b>108</b>	<b>135</b>	<b>632</b>	<b>937</b>



## Aantal diploma's (1) in het academiejaar 2008-2009

	Totaal			1989 en later		1988		1987		
	M	V	T	M	V	M	V	M	V	
<b>Hogescholenonderwijs</b>										
Bachelor na bachelor	283	1.043	1.326	-	-	-	-	56	254	
Master na master	13	7	20	-	-	-	-	-	-	
Voortgezette opleidingen	10	5	15	-	-	-	-	-	-	
Specifieke lerarenopleiding na professionele bachelor	1	5	6	-	-	-	-	-	-	
Specifieke lerarenopleiding na master	78	129	207	-	-	-	-	-	4	
<b>Universiteiten</b>										
Master na master	761	872	1.633	-	-	1	-	1	5	
Specifieke lerarenopleiding na master en academische initiële lerarenopleidingen	328	969	1.297	-	-	-	-	3	7	
Academische graad van doctor	711	517	1.228	-	-	-	-	-	-	
Aanvullende opleiding GAS	17	23	40	-	-	-	-	-	-	
Specialisatie opleiding GGS	28	35	63	-	-	-	-	-	-	

(1) Het betreft diploma's behaald via diplomacontracten en examencontracten.

## ONDERWIJS

per soort opleiding, studiegebied, opleiding en geboortjaar (andere opleidingen)

	1986		1985		1984		1983		1982		1981		1980		1979		1978 en vroeger	
	M	V	M	V	M	V	M	V	M	V	M	V	M	V	M	V	M	V
	54	188	42	118	26	90	19	68	15	64	8	44	4	31	7	18	52	168
	2	-	4	1	2	2	1	-	2	1	1	-	-	-	-	-	1	3
	-	-	-	-	1	-	1	3	1	-	2	1	1	-	-	-	4	1
	-	-	-	4	-	1	-	-	-	-	-	-	1	-	-	-	-	-
	20	31	16	25	6	19	6	12	4	7	2	7	3	5	3	3	18	16
	88	112	158	219	92	99	73	70	53	103	62	57	31	36	28	38	174	133
	69	319	95	296	57	131	30	81	23	40	9	20	8	15	4	13	30	47
	-	-	-	-	4	-	22	11	63	60	101	112	105	90	77	58	339	186
	-	2	1	6	2	9	3	1	1	-	1	-	-	1	-	-	9	4
	-	-	-	2	-	1	1	1	3	1	3	1	1	2	4	3	16	24

2





**HOGER ONDERWIJS**  
**Aantal diploma's (1) in een lerarenopleiding**

	2007 - 2008			2008 - 2009		
	M	V	T	M	V	T
<b>Professioneel gerichte bachelor</b>						
onderwijs: kleuteronderwijs	28	853	881	14	832	846
onderwijs: lager onderwijs	151	1.134	1.285	125	1.096	1.221
onderwijs: secundair onderwijs	736	1.017	1.753	711	1.045	1.756
<b>Totaal</b>	<b>915</b>	<b>3.004</b>	<b>3.919</b>	<b>850</b>	<b>2.973</b>	<b>3.823</b>
<b>Bachelor na bachelor</b>	64	685	749	73	564	637
<b>Voortgezette lerarenopleiding</b>	9	44	53	1	5	6
<b>Initiële lerarenopleiding van academisch niveau (ilo en iloa - hogescholen)</b>	112	196	308	46	69	115
<b>Academische initiële lerarenopleiding (ailo - universiteiten)</b>	281	935	1.216	207	638	845
<b>Specifieke lerarenopleiding</b>	51	223	274	153	391	544
<b>Totaal</b>	<b>517</b>	<b>2.083</b>	<b>2.600</b>	<b>480</b>	<b>1.667</b>	<b>2.147</b>
<b>Totaal lerarenopleiding</b>	<b>1.432</b>	<b>5.087</b>	<b>6.519</b>	<b>1.330</b>	<b>4.640</b>	<b>5.970</b>

(1) Het betreft diploma's behaald via diplomacontracten en examencontracten.



**Deel 2** **STUDIEBEWIJZEN UITGEREIKT  
TIJDENS DE REFERTEPERIODE  
1 APRIL 2009 - 31 MAART 2010**

**2**

**Hoofdstuk 3 : Volwassenenonderwijs**



De gegevens met betrekking tot het aantal uitgereikte diploma's in het volwassenenonderwijs waren bij het ter perse gaan van deze publicatie nog niet verwerkt. Zodra ze beschikbaar zijn, zullen deze tabellen gepubliceerd worden op de website onderwijsstatistieken:  
<http://www.ond.vlaanderen.be/onderwijsstatistieken/2009-2010/default.htm>



**Deel 3**

# **ONDERWIJSINSTELLINGEN**

**3**



**TOTAAL AANTAL SCHOLEN IN HET BASISONDERWIJS**  
(scholen met kleuteronderwijs, lager onderwijs of kleuter- én lager onderwijs)

Provincie	Gemeenschapsonderwijs			Privaatrechtelijk			Provincie			Gemeente			VI. Gemeenschapscomm.			Totaal		
	Gewoon	B.O.	Totaal	Gewoon	B.O.	Totaal	Gewoon	B.O.	Totaal	Gewoon	B.O.	Totaal	Gewoon	B.O.	Totaal	Gewoon	B.O.	Totaal
Antwerpen	84	7	91	357	25	382	-	-	-	167	12	179	-	-	-	608	44	652
Vlaams-Brabant	46	3	49	193	15	208	-	1	1	110	4	114	-	-	-	349	23	372
Brussels Hoofdst. Gewest	25	1	26	64	3	67	-	-	-	30	2	32	-	1	1	119	7	126
West-Vlaanderen	62	7	69	298	33	331	-	-	-	67	5	72	-	-	-	427	45	472
Oost-Vlaanderen	76	8	84	326	29	355	-	2	2	102	4	106	-	-	-	504	43	547
Henegouwen	1	-	1	-	-	-	-	-	-	-	-	-	-	-	-	1	-	1
Limburg	58	8	66	212	19	231	2	-	2	41	1	42	-	-	-	313	28	341
<b>Totaal</b>	<b>352</b>	<b>34</b>	<b>386</b>	<b>1.450</b>	<b>124</b>	<b>1.574</b>	<b>2</b>	<b>3</b>	<b>5</b>	<b>517</b>	<b>28</b>	<b>545</b>	<b>-</b>	<b>1</b>	<b>1</b>	<b>2.321</b>	<b>190</b>	<b>2.511</b>

**AANTAL SCHOLEN WAAR KLEUTERONDERWIJS INGERICHT WORDT**

Provincie	Gemeenschapsonderwijs			Privaatrechtelijk			Provincie			Gemeente			VI. Gemeenschapscomm.			Totaal		
	Gewoon	B.O.	Totaal	Gewoon	B.O.	Totaal	Gewoon	B.O.	Totaal	Gewoon	B.O.	Totaal	Gewoon	B.O.	Totaal	Gewoon	B.O.	Totaal
Antwerpen	84	5	89	311	15	326	-	-	-	146	4	150	-	-	-	541	24	565
Vlaams-Brabant	46	1	47	174	6	180	-	-	-	104	-	104	-	-	-	324	7	331
Brussels Hoofdst. Gewest	24	1	25	59	2	61	-	-	-	28	-	28	-	1	1	111	4	115
West-Vlaanderen	62	7	69	280	16	296	-	-	-	59	1	60	-	-	-	401	24	425
Oost-Vlaanderen	75	5	80	305	15	320	-	-	-	98	2	100	-	-	-	478	22	500
Henegouwen	1	-	1	-	-	-	-	-	-	-	-	-	-	-	-	1	-	1
Limburg	57	5	62	192	9	201	2	-	2	38	-	38	-	-	-	289	14	303
<b>Totaal</b>	<b>349</b>	<b>24</b>	<b>373</b>	<b>1.321</b>	<b>63</b>	<b>1.384</b>	<b>2</b>	<b>-</b>	<b>2</b>	<b>473</b>	<b>7</b>	<b>480</b>	<b>-</b>	<b>1</b>	<b>1</b>	<b>2.145</b>	<b>95</b>	<b>2.240</b>

**AANTAL SCHOLEN WAAR LAGER ONDERWIJS INGERICHT WORDT**

Provincie	Gemeenschapsonderwijs			Privaatrechtelijk			Provincie			Gemeente			VI. Gemeenschapscomm.			Totaal		
	Gewoon	B.O.	Totaal	Gewoon	B.O.	Totaal	Gewoon	B.O.	Totaal	Gewoon	B.O.	Totaal	Gewoon	B.O.	Totaal	Gewoon	B.O.	Totaal
Antwerpen	83	7	90	324	25	349	-	-	-	152	12	164	-	-	-	559	44	603
Vlaams-Brabant	46	3	49	165	15	180	-	1	1	104	4	108	-	-	-	315	23	338
Brussels Hoofdst. Gewest	24	1	25	58	3	61	-	-	-	28	2	30	-	1	1	110	7	117
West-Vlaanderen	62	7	69	285	33	318	-	-	-	66	5	71	-	-	-	413	45	458
Oost-Vlaanderen	75	8	83	300	29	329	-	2	2	97	4	101	-	-	-	472	43	515
Henegouwen	1	-	1	-	-	-	-	-	-	-	-	-	-	-	-	1	-	1
Limburg	58	8	66	186	19	205	1	-	1	37	1	38	-	-	-	282	28	310
<b>Totaal</b>	<b>349</b>	<b>34</b>	<b>383</b>	<b>1.318</b>	<b>124</b>	<b>1.442</b>	<b>1</b>	<b>3</b>	<b>4</b>	<b>484</b>	<b>28</b>	<b>512</b>	<b>-</b>	<b>1</b>	<b>1</b>	<b>2.152</b>	<b>190</b>	<b>2.342</b>

De scholen die én kleuter- én lager onderwijs organiseren zijn zowel in de tabel van het aantal kleuterscholen als in de tabel van het aantal lagere scholen opgenomen.

De som van het aantal kleuterscholen en het aantal lagere scholen is dus groter dan het aantal basisscholen.

In het schooljaar 2009-2010 waren er in het gewoon basisonderwijs 169 autonome kleuterscholen, 176 autonome lagere scholen en 1.976 basisscholen met kleuter- én lager onderwijs.

In het buitengewoon basisonderwijs waren er geen autonome kleuterscholen, 95 autonome lagere scholen en 95 basisscholen met buitengewoon kleuter- én lager onderwijs.

Daarnaast waren er zowel in het kleuteronderwijs als in het lager onderwijs nog 6 scholen met buitengewoon onderwijs van het type 5:

Gemeenschapsonderwijs: 1 in West-Vlaanderen; Privaatrechtelijk: 1 in Antwerpen en 2 in Vlaams-Brabant; Gemeentelijk: 1 in Antwerpen en 1 in Oost-Vlaanderen.

Het betreft hier telkens basisscholen met zowel buitengewoon kleuter- als lager onderwijs.

De aantallen in deze tabellen zijn gebaseerd op het al dan niet voorkomen van leerlingen in het kleuter- en/of lager onderwijs en hebben enkel betrekking op het Nederlandstalig onderwijs.

**Voor het aantal Franstalige scholen en Franstalige afdelingen van Nederlandstalige scholen: zie laatste tabel van dit hoofdstuk.**

### AANTAL AUTONOME KLEUTERSCHOLEN

Provincie	Gemeenschapsonderwijs			Privaatrechtelijk			Provincie			Gemeente			VI. Gemeenschapscomm.			Totaal		
	Gewoon	B.O.	Totaal	Gewoon	B.O.	Totaal	Gewoon	B.O.	Totaal	Gewoon	B.O.	Totaal	Gewoon	B.O.	Totaal	Gewoon	B.O.	Totaal
Antwerpen	1	-	1	33	-	33	-	-	-	15	-	15	-	-	-	49	-	49
Vlaams-Brabant	-	-	-	28	-	28	-	-	-	6	-	6	-	-	-	34	-	34
Brussels Hoofdst. Gewest	1	-	1	6	-	6	-	-	-	2	-	2	-	-	-	9	-	9
West-Vlaanderen	-	-	-	13	-	13	-	-	-	1	-	1	-	-	-	14	-	14
Oost-Vlaanderen	1	-	1	26	-	26	-	-	-	5	-	5	-	-	-	32	-	32
Henegouwen	-	-	-	-	-	-	-	-	-	-	-	-	-	-	-	-	-	-
Limburg	-	-	-	26	-	26	1	-	1	4	-	4	-	-	-	31	-	31
<b>Totaal</b>	<b>3</b>	<b>-</b>	<b>3</b>	<b>132</b>	<b>-</b>	<b>132</b>	<b>1</b>	<b>-</b>	<b>1</b>	<b>33</b>	<b>-</b>	<b>33</b>	<b>-</b>	<b>-</b>	<b>-</b>	<b>169</b>	<b>-</b>	<b>169</b>

### AANTAL AUTONOME LAGERE SCHOLEN

Provincie	Gemeenschapsonderwijs			Privaatrechtelijk			Provincie			Gemeente			VI. Gemeenschapscomm.			Totaal		
	Gewoon	B.O.	Totaal	Gewoon	B.O.	Totaal	Gewoon	B.O.	Totaal	Gewoon	B.O.	Totaal	Gewoon	B.O.	Totaal	Gewoon	B.O.	Totaal
Antwerpen	-	2	2	46	10	56	-	-	-	21	8	29	-	-	-	67	20	87
Vlaams-Brabant	-	2	2	19	9	28	-	1	1	6	4	10	-	-	-	25	16	41
Brussels Hoofdst. Gewest	1	-	1	5	1	6	-	-	-	2	2	4	-	-	-	8	3	11
West-Vlaanderen	-	-	-	18	17	35	-	-	-	8	4	12	-	-	-	26	21	47
Oost-Vlaanderen	1	3	4	21	14	35	-	2	2	4	2	6	-	-	-	26	21	47
Henegouwen	-	-	-	-	-	-	-	-	-	-	-	-	-	-	-	-	-	-
Limburg	1	3	4	20	10	30	-	-	-	3	1	4	-	-	-	24	14	38
<b>Totaal</b>	<b>3</b>	<b>10</b>	<b>13</b>	<b>129</b>	<b>61</b>	<b>190</b>	<b>-</b>	<b>3</b>	<b>3</b>	<b>44</b>	<b>21</b>	<b>65</b>	<b>-</b>	<b>-</b>	<b>-</b>	<b>176</b>	<b>95</b>	<b>271</b>

### AANTAL BASISCHOLEN (met zowel kleuter- als lager onderwijs)

Provincie	Gemeenschapsonderwijs			Privaatrechtelijk			Provincie			Gemeente			VI. Gemeenschapscomm.			Totaal		
	Gewoon	B.O.	Totaal	Gewoon	B.O.	Totaal	Gewoon	B.O.	Totaal	Gewoon	B.O.	Totaal	Gewoon	B.O.	Totaal	Gewoon	B.O.	Totaal
Antwerpen	83	5	88	278	15	293	-	-	-	131	4	135	-	-	-	492	24	516
Vlaams-Brabant	46	1	47	146	6	152	-	-	-	98	-	98	-	-	-	290	7	297
Brussels Hoofdst. Gewest	23	1	24	53	2	55	-	-	-	26	-	26	-	1	1	102	4	106
West-Vlaanderen	62	7	69	267	16	283	-	-	-	58	1	59	-	-	-	387	24	411
Oost-Vlaanderen	74	5	79	279	15	294	-	-	-	93	2	95	-	-	-	446	22	468
Henegouwen	1	-	1	-	-	-	-	-	-	-	-	-	-	-	-	1	-	1
Limburg	57	5	62	166	9	175	1	-	1	34	-	34	-	-	-	258	14	272
<b>Totaal</b>	<b>346</b>	<b>24</b>	<b>370</b>	<b>1.189</b>	<b>63</b>	<b>1.252</b>	<b>1</b>	<b>-</b>	<b>1</b>	<b>440</b>	<b>7</b>	<b>447</b>	<b>-</b>	<b>1</b>	<b>1</b>	<b>1.976</b>	<b>95</b>	<b>2.071</b>

Daarnaast waren er zowel in het kleuteronderwijs als in het lager onderwijs nog 6 scholen met buitengewoon onderwijs van het type 5:

Gemeenschapsonderwijs: 1 in West-Vlaanderen; Privaatrechtelijk: 1 in Antwerpen en 2 in Vlaams-Brabant; Gemeentelijk: 1 in Antwerpen en 1 in Oost-Vlaanderen.

Het betreft hier telkens basisscholen met zowel buitengewoon kleuter- als lager onderwijs.

De aantallen in deze tabellen zijn gebaseerd op het al dan niet voorkomen van leerlingen in het kleuter- en/of lager onderwijs en hebben enkel betrekking op het Nederlandstalig onderwijs.

**Voor het aantal Franstalige scholen en Franstalige afdelingen van Nederlandstalige scholen: zie laatste tabel van dit hoofdstuk.**

**GEWOON KLEUTERONDERWIJS**  
**Aantal scholen volgens hun aandeel jongens**

	0%	>0-40%	>40-50%	>50-60%	>60-80%	>80-<100%	100%	Totaal
<b>Antwerpen</b>								
Gemeenschapsonderwijs	-	1	28	50	5	-	-	84
Privaatrechtelijk	4	2	128	168	8	-	1	311
Provincie	-	-	-	-	-	-	-	-
Gemeente	-	-	50	92	4	-	-	146
<b>Totaal</b>	<b>4</b>	<b>3</b>	<b>206</b>	<b>310</b>	<b>17</b>	<b>-</b>	<b>1</b>	<b>541</b>
<b>Vlaams-Brabant</b>								
Gemeenschapsonderwijs	-	-	21	24	1	-	-	46
Privaatrechtelijk	-	2	72	87	13	-	-	174
Provincie	-	-	-	-	-	-	-	-
Gemeente	-	-	36	63	5	-	-	104
<b>Totaal</b>	<b>-</b>	<b>2</b>	<b>129</b>	<b>174</b>	<b>19</b>	<b>-</b>	<b>-</b>	<b>324</b>
<b>Brussels Hoofdstedelijk Gewest</b>								
Gemeenschapsonderwijs	-	1	7	15	1	-	-	24
Privaatrechtelijk	-	4	28	26	1	-	-	59
Gemeente	-	-	12	15	1	-	-	28
<b>Totaal</b>	<b>-</b>	<b>5</b>	<b>47</b>	<b>56</b>	<b>3</b>	<b>-</b>	<b>-</b>	<b>111</b>
<b>West-Vlaanderen</b>								
Gemeenschapsonderwijs	-	3	20	31	8	-	-	62
Privaatrechtelijk	-	9	102	166	3	-	-	280
Provincie	-	-	-	-	-	-	-	-
Gemeente	-	4	22	31	2	-	-	59
<b>Totaal</b>	<b>-</b>	<b>16</b>	<b>144</b>	<b>228</b>	<b>13</b>	<b>-</b>	<b>-</b>	<b>401</b>
<b>Oost-Vlaanderen</b>								
Gemeenschapsonderwijs	-	-	31	40	4	-	-	75
Privaatrechtelijk	-	10	128	158	9	-	-	305
Provincie	-	-	-	-	-	-	-	-
Gemeente	-	1	34	59	4	-	-	98
<b>Totaal</b>	<b>-</b>	<b>11</b>	<b>193</b>	<b>257</b>	<b>17</b>	<b>-</b>	<b>-</b>	<b>478</b>
<b>Henegouwen</b>								
Gemeenschapsonderwijs	-	-	-	1	-	-	-	1
<b>Totaal</b>	<b>-</b>	<b>-</b>	<b>-</b>	<b>1</b>	<b>-</b>	<b>-</b>	<b>-</b>	<b>1</b>
<b>Limburg</b>								
Gemeenschapsonderwijs	-	1	15	34	7	-	-	57
Privaatrechtelijk	-	6	78	98	10	-	-	192
Provincie	-	-	1	-	1	-	-	2
Gemeente	-	-	19	15	4	-	-	38
<b>Totaal</b>	<b>-</b>	<b>7</b>	<b>113</b>	<b>147</b>	<b>22</b>	<b>-</b>	<b>-</b>	<b>289</b>
<b>ALGEMEEN TOTAAL</b>								
Gemeenschapsonderwijs	-	6	122	195	26	-	-	349
Privaatrechtelijk	4	33	536	703	44	-	1	1.321
Provincie	-	-	1	-	1	-	-	2
Gemeente	-	5	173	275	20	-	-	473
<b>Algemeen totaal</b>	<b>4</b>	<b>44</b>	<b>832</b>	<b>1.173</b>	<b>91</b>	<b>-</b>	<b>1</b>	<b>2.145</b>

**BUITENGEWOON KLEUTERONDERWIJS**  
Aantal scholen volgens hun aandeel jongens

	0%	>0-40%	>40-50%	>50-60%	>60-80%	>80-<100%	100%	Totaal
<b>Antwerpen</b>								
Gemeenschapsonderwijs	-	-	1	-	2	2	-	5
Privaatrechtelijk	-	-	3	1	7	3	1	15
Provincie	-	-	-	-	-	-	-	-
Gemeente	-	-	1	1	1	1	-	4
<b>Totaal</b>	-	-	<b>5</b>	<b>2</b>	<b>10</b>	<b>6</b>	<b>1</b>	<b>24</b>
<b>Vlaams-Brabant</b>								
Gemeenschapsonderwijs	-	-	-	-	-	1	-	1
Privaatrechtelijk	-	-	-	2	3	1	-	6
Provincie	-	-	-	-	-	-	-	-
Gemeente	-	-	-	-	-	-	-	-
<b>Totaal</b>	-	-	-	<b>2</b>	<b>3</b>	<b>2</b>	-	<b>7</b>
<b>Brussels Hoofdstedelijk Gewest</b>								
Gemeenschapsonderwijs	-	-	-	1	-	-	-	1
Privaatrechtelijk	-	-	-	-	2	-	-	2
Gemeente	-	-	-	-	-	-	-	-
VI. Gemeenschapscommissie	-	-	-	-	1	-	-	1
<b>Totaal</b>	-	-	-	<b>1</b>	<b>3</b>	-	-	<b>4</b>
<b>West-Vlaanderen</b>								
Gemeenschapsonderwijs	-	-	-	1	5	1	-	7
Privaatrechtelijk	-	2	2	3	6	1	2	16
Provincie	-	-	-	-	-	-	-	-
Gemeente	-	-	-	-	1	-	-	1
<b>Totaal</b>	-	<b>2</b>	<b>2</b>	<b>4</b>	<b>12</b>	<b>2</b>	<b>2</b>	<b>24</b>
<b>Oost-Vlaanderen</b>								
Gemeenschapsonderwijs	-	-	-	1	2	2	-	5
Privaatrechtelijk	-	-	-	4	8	2	1	15
Provincie	-	-	-	-	-	-	-	-
Gemeente	-	-	-	-	1	-	1	2
<b>Totaal</b>	-	-	-	<b>5</b>	<b>11</b>	<b>4</b>	<b>2</b>	<b>22</b>
<b>Limburg</b>								
Gemeenschapsonderwijs	-	-	-	1	4	-	-	5
Privaatrechtelijk	-	-	2	1	5	-	1	9
Provincie	-	-	-	-	-	-	-	-
Gemeente	-	-	-	-	-	-	-	-
<b>Totaal</b>	-	-	<b>2</b>	<b>2</b>	<b>9</b>	-	<b>1</b>	<b>14</b>
<b>ALGEMEEN TOTAAL</b>								
Gemeenschapsonderwijs	-	-	1	4	13	6	-	24
Privaatrechtelijk	-	2	7	11	31	7	5	63
Provincie	-	-	-	-	-	-	-	-
Gemeente	-	-	1	1	3	1	1	7
VI. Gemeenschapscommissie	-	-	-	-	1	-	-	1
<b>Algemeen totaal</b>	-	<b>2</b>	<b>9</b>	<b>16</b>	<b>48</b>	<b>14</b>	<b>6</b>	<b>95</b>

Daarnaast waren er zowel in het kleuteronderwijs als in het lager onderwijs nog 6 scholen met buitengewoon onderwijs van het type 5: Gemeenschapsonderwijs: 1 in West-Vlaanderen; Privaatrechtelijk: 1 in Antwerpen en 2 in Vlaams-Brabant; Gemeentelijk: 1 in Antwerpen en 1 in Oost-Vlaanderen. Het betreft hier telkens basisscholen met zowel buitengewoon kleuter- als lager onderwijs.

**GEWOON LAGER ONDERWIJS**  
Aantal scholen volgens hun aandeel jongens

	0%	>0-40%	>40-50%	>50-60%	>60-80%	>80-<100%	100%	Totaal
<b>Antwerpen</b>								
Gemeenschapsonderwijs	-	-	39	43	1	-	-	83
Privaatrechtelijk	4	6	162	143	7	-	2	324
Provincie	-	-	-	-	-	-	-	-
Gemeente	-	1	65	79	7	-	-	152
<b>Totaal</b>	<b>4</b>	<b>7</b>	<b>266</b>	<b>265</b>	<b>15</b>	<b>-</b>	<b>2</b>	<b>559</b>
<b>Vlaams-Brabant</b>								
Gemeenschapsonderwijs	-	-	29	16	1	-	-	46
Privaatrechtelijk	-	2	87	75	1	-	-	165
Provincie	-	-	-	-	-	-	-	-
Gemeente	-	1	54	48	1	-	-	104
<b>Totaal</b>	<b>-</b>	<b>3</b>	<b>170</b>	<b>139</b>	<b>3</b>	<b>-</b>	<b>-</b>	<b>315</b>
<b>Brussels Hoofdstedelijk Gewest</b>								
Gemeenschapsonderwijs	-	-	17	7	-	-	-	24
Privaatrechtelijk	1	4	26	25	1	-	1	58
Gemeente	-	-	13	15	-	-	-	28
<b>Totaal</b>	<b>1</b>	<b>4</b>	<b>56</b>	<b>47</b>	<b>1</b>	<b>-</b>	<b>1</b>	<b>110</b>
<b>West-Vlaanderen</b>								
Gemeenschapsonderwijs	-	3	27	30	2	-	-	62
Privaatrechtelijk	-	7	141	131	5	-	1	285
Provincie	-	-	-	-	-	-	-	-
Gemeente	-	-	30	34	2	-	-	66
<b>Totaal</b>	<b>-</b>	<b>10</b>	<b>198</b>	<b>195</b>	<b>9</b>	<b>-</b>	<b>1</b>	<b>413</b>
<b>Oost-Vlaanderen</b>								
Gemeenschapsonderwijs	-	1	37	37	-	-	-	75
Privaatrechtelijk	-	5	134	154	7	-	-	300
Provincie	-	-	-	-	-	-	-	-
Gemeente	-	2	39	55	1	-	-	97
<b>Totaal</b>	<b>-</b>	<b>8</b>	<b>210</b>	<b>246</b>	<b>8</b>	<b>-</b>	<b>-</b>	<b>472</b>
<b>Henegouwen</b>								
Gemeenschapsonderwijs	-	-	-	-	1	-	-	1
<b>Totaal</b>	<b>-</b>	<b>-</b>	<b>-</b>	<b>-</b>	<b>1</b>	<b>-</b>	<b>-</b>	<b>1</b>
<b>Limburg</b>								
Gemeenschapsonderwijs	-	-	30	26	2	-	-	58
Privaatrechtelijk	-	2	92	85	6	-	1	186
Provincie	-	-	-	1	-	-	-	1
Gemeente	-	-	14	23	-	-	-	37
<b>Totaal</b>	<b>-</b>	<b>2</b>	<b>136</b>	<b>135</b>	<b>8</b>	<b>-</b>	<b>1</b>	<b>282</b>
<b>ALGEMEEN TOTAAL</b>								
Gemeenschapsonderwijs	-	4	179	159	7	-	-	349
Privaatrechtelijk	5	26	642	613	27	-	5	1.318
Provincie	-	-	-	1	-	-	-	1
Gemeente	-	4	215	254	11	-	-	484
<b>Algemeen totaal</b>	<b>5</b>	<b>34</b>	<b>1.036</b>	<b>1.027</b>	<b>45</b>	<b>-</b>	<b>5</b>	<b>2.152</b>

**BUITENGEWOON LAGER ONDERWIJS**  
**Aantal scholen volgens hun aandeel jongens**

	0%	>0-40%	>40-50%	>50-60%	>60-80%	>80-<100%	100%	Totaal
<b>Antwerpen</b>								
Gemeenschapsonderwijs	-	-	-	-	7	-	-	7
Privaatrechtelijk	-	-	-	10	12	3	-	25
Provincie	-	-	-	-	-	-	-	-
Gemeente	-	-	1	3	7	1	-	12
<b>Totaal</b>	-	-	<b>1</b>	<b>13</b>	<b>26</b>	<b>4</b>	-	<b>44</b>
<b>Vlaams-Brabant</b>								
Gemeenschapsonderwijs	-	-	1	2	-	-	-	3
Privaatrechtelijk	-	-	-	7	7	1	-	15
Provincie	-	-	-	-	1	-	-	1
Gemeente	-	-	-	1	3	-	-	4
<b>Totaal</b>	-	-	<b>1</b>	<b>10</b>	<b>11</b>	<b>1</b>	-	<b>23</b>
<b>Brussels Hoofdstedelijk Gewest</b>								
Gemeenschapsonderwijs	-	-	-	1	-	-	-	1
Privaatrechtelijk	-	-	-	1	2	-	-	3
Gemeente	-	-	-	2	-	-	-	2
VI. Gemeenschapscommissie	-	-	-	-	1	-	-	1
<b>Totaal</b>	-	-	-	<b>4</b>	<b>3</b>	-	-	<b>7</b>
<b>West-Vlaanderen</b>								
Gemeenschapsonderwijs	-	-	-	3	3	1	-	7
Privaatrechtelijk	-	-	3	18	10	2	-	33
Provincie	-	-	-	-	-	-	-	-
Gemeente	-	-	-	2	3	-	-	5
<b>Totaal</b>	-	-	<b>3</b>	<b>23</b>	<b>16</b>	<b>3</b>	-	<b>45</b>
<b>Oost-Vlaanderen</b>								
Gemeenschapsonderwijs	-	-	-	4	4	-	-	8
Privaatrechtelijk	-	-	3	10	15	1	-	29
Provincie	-	-	-	1	1	-	-	2
Gemeente	-	-	-	1	2	1	-	4
<b>Totaal</b>	-	-	<b>3</b>	<b>16</b>	<b>22</b>	<b>2</b>	-	<b>43</b>
<b>Limburg</b>								
Gemeenschapsonderwijs	-	-	-	2	6	-	-	8
Privaatrechtelijk	-	1	-	3	13	2	-	19
Provincie	-	-	-	-	-	-	-	-
Gemeente	-	-	-	1	-	-	-	1
<b>Totaal</b>	-	<b>1</b>	-	<b>6</b>	<b>19</b>	<b>2</b>	-	<b>28</b>
<b>ALGEMEEN TOTAAL</b>								
Gemeenschapsonderwijs	-	-	1	12	20	1	-	34
Privaatrechtelijk	-	1	6	49	59	9	-	124
Provincie	-	-	-	1	2	-	-	3
Gemeente	-	-	1	10	15	2	-	28
VI. Gemeenschapscommissie	-	-	-	-	1	-	-	1
<b>Algemeen totaal</b>	-	<b>1</b>	<b>8</b>	<b>72</b>	<b>97</b>	<b>12</b>	-	<b>190</b>

Daarnaast waren er zowel in het kleuteronderwijs als in het lager onderwijs nog 6 scholen met buitengewoon onderwijs van het type 5: Gemeenschapsonderwijs: 1 in West-Vlaanderen; Privaatrechtelijk: 1 in Antwerpen en 2 in Vlaams-Brabant; Gemeentelijk: 1 in Antwerpen en 1 in Oost-Vlaanderen. Het betreft hier telkens basisscholen met zowel buitengewoon kleuter- als lager onderwijs.

**SECUNDAIR ONDERWIJS**  
**Aantal scholen (1)(2)(3)**

Provincie	Gemeenschaps- onderwijs			Privaatrechtelijk			Provincie			Gemeente			Intercommunale			Vlaamse Gemeenschaps- commissie			Totaal		
	Gewoon	B.O.	Totaal	Gewoon	B.O.	Totaal	Gewoon	B.O.	Totaal	Gewoon	B.O.	Totaal	Gewoon	B.O.	Totaal	Gewoon	B.O.	Totaal	Gewoon	B.O.	Totaal
Antwerpen	49	4	53	183	20	203	7	-	7	23	6	29	-	-	-	-	-	-	262	30	292
Vlaams-Brabant	33	2	35	91	8	99	2	-	2	8	3	11	-	-	-	-	-	-	134	13	147
B.H.G. (4)	13	1	14	19	2	21	-	-	-	2	-	2	-	-	-	1	2	3	35	5	40
West-Vlaanderen	43	4	47	143	15	158	1	-	1	1	-	1	-	-	-	-	-	-	188	19	207
Oost-Vlaanderen	51	5	56	135	19	154	9	2	11	6	1	7	-	-	-	-	-	-	201	27	228
Limburg	33	4	37	100	10	110	9	1	10	2	1	3	-	1	1	-	-	-	144	17	161
<b>Totaal</b>	<b>222</b>	<b>20</b>	<b>242</b>	<b>671</b>	<b>74</b>	<b>745</b>	<b>28</b>	<b>3</b>	<b>31</b>	<b>42</b>	<b>11</b>	<b>53</b>	<b>-</b>	<b>1</b>	<b>1</b>	<b>1</b>	<b>2</b>	<b>3</b>	<b>964</b>	<b>111</b>	<b>1.075</b>

(1) Aan 42 van de 964 scholen voor gewoon secundair onderwijs is een centrum voor deeltijds onderwijs gehecht. Daarnaast zijn er nog 5 autonome centra voor deeltijds onderwijs.

(2) 16 van de 964 scholen voor voltijds gewoon secundair onderwijs organiseren ook HBO5 verpleegkunde. Daarnaast zijn er nog 4 scholen die enkel HBO5 verpleegkunde inrichten. Die zijn niet opgenomen in deze tabel.

(3) Naast de 111 scholen voor buitengewoon secundair onderwijs die in de tabel zijn vermeld, zijn er nog 4 scholen die buitengewoon secundair onderwijs van het type 5 aanbieden:

Gemeenschapsonderwijs: 1 in West-Vlaanderen; Privaatrechtelijk: 1 in Vlaams-Brabant; Gemeentelijk: 1 in Antwerpen en 1 in Oost-Vlaanderen.

(4) B.H.G.: Brussels Hoofdstedelijk Gewest

**GEWOON SECUNDAIR ONDERWIJS**  
**Aantal scholen volgens hun aandeel jongens**

	0%	>0-40%	>40-50%	>50-60%	>60-80%	>80-<100%	100%	Totaal
<b>Antwerpen</b>								
Gemeenschapsonderwijs	-	5	19	18	5	2	-	49
Privaatrechtelijk	-	73	47	40	5	18	-	183
Provincie	-	1	1	-	4	1	-	7
Gemeente	-	5	3	5	3	7	-	23
<b>Totaal</b>	-	<b>84</b>	<b>70</b>	<b>63</b>	<b>17</b>	<b>28</b>	-	<b>262</b>
<b>Vlaams-Brabant</b>								
Gemeenschapsonderwijs	-	1	11	11	8	2	-	33
Privaatrechtelijk	-	21	43	11	5	11	-	91
Provincie	-	-	-	1	1	-	-	2
Gemeente	-	1	-	1	1	5	-	8
<b>Totaal</b>	-	<b>23</b>	<b>54</b>	<b>24</b>	<b>15</b>	<b>18</b>	-	<b>134</b>
<b>Brussels Hoofdstedelijk Gewest</b>								
Gemeenschapsonderwijs	-	3	6	3	1	-	-	13
Privaatrechtelijk	-	5	7	6	-	1	-	19
Gemeente	-	-	1	1	-	-	-	2
VI. Gemeenschapscommissie	-	-	-	-	1	-	-	1
<b>Totaal</b>	-	<b>8</b>	<b>14</b>	<b>10</b>	<b>2</b>	<b>1</b>	-	<b>35</b>
<b>West-Vlaanderen</b>								
Gemeenschapsonderwijs	-	4	18	13	5	3	-	43
Privaatrechtelijk	-	43	41	21	17	19	2	143
Provincie	-	-	-	-	-	1	-	1
Gemeente	-	1	-	-	-	-	-	1
<b>Totaal</b>	-	<b>48</b>	<b>59</b>	<b>34</b>	<b>22</b>	<b>23</b>	<b>2</b>	<b>188</b>
<b>Oost-Vlaanderen</b>								
Gemeenschapsonderwijs	-	5	22	18	4	2	-	51
Privaatrechtelijk	-	46	38	19	18	14	-	135
Provincie	-	4	-	-	-	5	-	9
Gemeente	-	2	2	-	1	1	-	6
<b>Totaal</b>	-	<b>57</b>	<b>62</b>	<b>37</b>	<b>23</b>	<b>22</b>	-	<b>201</b>
<b>Limburg</b>								
Gemeenschapsonderwijs	-	9	11	7	5	1	-	33
Privaatrechtelijk	-	32	34	10	5	19	-	100
Provincie	-	2	2	2	-	3	-	9
Gemeente	-	-	1	-	1	-	-	2
<b>Totaal</b>	-	<b>43</b>	<b>48</b>	<b>19</b>	<b>11</b>	<b>23</b>	-	<b>144</b>
<b>ALGEMEEN TOTAAL</b>								
Gemeenschapsonderwijs	-	27	87	70	28	10	-	222
Privaatrechtelijk	-	220	210	107	50	82	2	671
Provincie	-	7	3	3	5	10	-	28
Gemeente	-	9	7	7	6	13	-	42
VI. Gemeenschapscommissie	-	-	-	-	1	-	-	1
<b>Algemeen totaal</b>	-	<b>263</b>	<b>307</b>	<b>187</b>	<b>90</b>	<b>115</b>	<b>2</b>	<b>964</b>



**GEWOON SECUNDAIR ONDERWIJS**  
**Aantal leerlingen in gemengde scholen volgens hun aandeel jongens**

	0%	>0-40%	>40-50%	>50-60%	>60-80%	>80-<100%	100%	Totaal
<b>Antwerpen</b>								
Gemeenschapsonderwijs	-	2.232	6.826	5.860	1.843	484	-	17.245
Privaatrechtelijk	-	34.770	21.784	17.089	2.375	10.745	-	86.763
Provincie	-	805	367	-	2.514	842	-	4.528
Gemeente	-	2.680	1.832	2.525	860	2.904	-	10.801
<b>Totaal</b>	-	<b>40.487</b>	<b>30.809</b>	<b>25.474</b>	<b>7.592</b>	<b>14.975</b>	-	<b>119.337</b>
<b>Vlaams-Brabant</b>								
Gemeenschapsonderwijs	-	429	4.712	4.030	2.066	547	-	11.784
Privaatrechtelijk	-	11.463	19.448	5.633	2.351	5.248	-	44.143
Provincie	-	-	-	537	474	-	-	1.011
Gemeente	-	686	-	306	417	1.285	-	2.694
<b>Totaal</b>	-	<b>12.578</b>	<b>24.160</b>	<b>10.506</b>	<b>5.308</b>	<b>7.080</b>	-	<b>59.632</b>
<b>Brussels Hoofdstedelijk Gewest</b>								
Gemeenschapsonderwijs	-	910	2.059	964	263	-	-	4.196
Privaatrechtelijk	-	2.370	2.957	2.561	-	210	-	8.098
Gemeente	-	-	160	377	-	-	-	537
VI. Gemeenschapscommissie	-	-	-	-	277	-	-	277
<b>Totaal</b>	-	<b>3.280</b>	<b>5.176</b>	<b>3.902</b>	<b>540</b>	<b>210</b>	-	<b>13.108</b>
<b>West-Vlaanderen</b>								
Gemeenschapsonderwijs	-	1.791	4.221	2.853	1.917	548	-	11.330
Privaatrechtelijk	-	21.982	18.573	8.491	8.071	10.919	483	68.519
Provincie	-	-	-	-	-	744	-	744
Gemeente	-	362	-	-	-	-	-	362
<b>Totaal</b>	-	<b>24.135</b>	<b>22.794</b>	<b>11.344</b>	<b>9.988</b>	<b>12.211</b>	<b>483</b>	<b>80.955</b>
<b>Oost-Vlaanderen</b>								
Gemeenschapsonderwijs	-	2.005	7.628	6.686	1.570	464	-	18.353
Privaatrechtelijk	-	24.942	19.033	10.304	8.889	7.862	-	71.030
Provincie	-	1.259	-	-	-	2.061	-	3.320
Gemeente	-	1.109	1.320	-	358	844	-	3.631
<b>Totaal</b>	-	<b>29.315</b>	<b>27.981</b>	<b>16.990</b>	<b>10.817</b>	<b>11.231</b>	-	<b>96.334</b>
<b>Limburg</b>								
Gemeenschapsonderwijs	-	3.641	2.696	1.480	1.964	314	-	10.095
Privaatrechtelijk	-	14.997	15.394	4.034	1.524	9.223	-	45.172
Provincie	-	792	1.166	628	-	1.312	-	3.898
Gemeente	-	-	847	-	367	-	-	1.214
<b>Totaal</b>	-	<b>19.430</b>	<b>20.103</b>	<b>6.142</b>	<b>3.855</b>	<b>10.849</b>	-	<b>60.379</b>
<b>ALGEMEEN TOTAAL</b>								
Gemeenschapsonderwijs	-	11.008	28.142	21.873	9.623	2.357	-	73.003
Privaatrechtelijk	-	110.524	97.189	48.112	23.210	44.207	483	323.725
Provincie	-	2.856	1.533	1.165	2.988	4.959	-	13.501
Gemeente	-	4.837	4.159	3.208	2.002	5.033	-	19.239
VI. Gemeenschapscommissie	-	-	-	-	277	-	-	277
<b>Algemeen totaal</b>	-	<b>129.225</b>	<b>131.023</b>	<b>74.358</b>	<b>38.100</b>	<b>56.556</b>	<b>483</b>	<b>429.745</b>

**BUITENGEWOON SECUNDAIR ONDERWIJS**  
**Aantal scholen volgens hun aandeel jongens**

	0%	>0-40%	>40-50%	>50-60%	>60-80%	>80-<100%	100%	Totaal
<b>Antwerpen</b>								
Gemeenschapsonderwijs	-	-	-	2	2	-	-	4
Privaatrechtelijk	-	2	3	2	11	2	-	20
Provincie	-	-	-	-	-	-	-	-
Gemeente	-	-	-	3	3	-	-	6
<b>Totaal</b>	-	<b>2</b>	<b>3</b>	<b>7</b>	<b>16</b>	<b>2</b>	-	<b>30</b>
<b>Vlaams-Brabant</b>								
Gemeenschapsonderwijs	-	-	-	1	1	-	-	2
Privaatrechtelijk	-	2	1	3	1	1	-	8
Provincie	-	-	-	-	-	-	-	-
Gemeente	-	-	-	2	-	1	-	3
<b>Totaal</b>	-	<b>2</b>	<b>1</b>	<b>6</b>	<b>2</b>	<b>2</b>	-	<b>13</b>
<b>Brussels Hoofdstedelijk Gewest</b>								
Gemeenschapsonderwijs	-	-	-	-	1	-	-	1
Privaatrechtelijk	-	-	1	-	1	-	-	2
Gemeente	-	-	-	-	-	-	-	-
VI. Gemeenschapscommissie	-	-	-	-	2	-	-	2
<b>Totaal</b>	-	-	<b>1</b>	-	<b>4</b>	-	-	<b>5</b>
<b>West-Vlaanderen</b>								
Gemeenschapsonderwijs	-	-	-	2	2	-	-	4
Privaatrechtelijk	-	1	1	5	7	1	-	15
Provincie	-	-	-	-	-	-	-	-
Gemeente	-	-	-	-	-	-	-	-
<b>Totaal</b>	-	<b>1</b>	<b>1</b>	<b>7</b>	<b>9</b>	<b>1</b>	-	<b>19</b>
<b>Oost-Vlaanderen</b>								
Gemeenschapsonderwijs	-	-	-	1	4	-	-	5
Privaatrechtelijk	-	2	1	6	8	1	1	19
Provincie	-	-	-	-	1	-	1	2
Gemeente	-	-	-	1	-	-	-	1
<b>Totaal</b>	-	<b>2</b>	<b>1</b>	<b>8</b>	<b>13</b>	<b>1</b>	<b>2</b>	<b>27</b>
<b>Limburg</b>								
Gemeenschapsonderwijs	-	-	-	2	2	-	-	4
Privaatrechtelijk	-	1	1	2	3	3	-	10
Provincie	-	-	-	-	-	1	-	1
Gemeente	-	-	-	-	-	1	-	1
Intercommunale	-	-	-	-	1	-	-	1
<b>Totaal</b>	-	<b>1</b>	<b>1</b>	<b>4</b>	<b>6</b>	<b>5</b>	-	<b>17</b>
<b>ALGEMEEN TOTAAL</b>								
Gemeenschapsonderwijs	-	-	-	8	12	-	-	20
Privaatrechtelijk	-	8	8	18	31	8	1	74
Provincie	-	-	-	-	1	1	1	3
Gemeente	-	-	-	6	3	2	-	11
Intercommunale	-	-	-	-	1	-	-	1
VI. Gemeenschapscommissie	-	-	-	-	2	-	-	2
<b>Algemeen totaal</b>	-	<b>8</b>	<b>8</b>	<b>32</b>	<b>50</b>	<b>11</b>	<b>2</b>	<b>111</b>

Naast de 111 scholen voor buitengewoon secundair onderwijs die in de tabel zijn vermeld, zijn er nog 4 scholen die buitengewoon secundair onderwijs van het type 5 aanbieden: Gemeenschapsonderwijs: 1 in West-Vlaanderen; Privaatrechtelijk: 1 in Vlaams-Brabant; Gemeentelijk: 1 in Antwerpen en 1 in Oost-Vlaanderen.

**DEELTIJDS SECUNDAIR ONDERWIJS (1)****Aantal centra voor deeltijds onderwijs**

Provincie	Gemeenschaps- onderwijs	Privaatrechtelijk	Provincie	Gemeente	Totaal
Antwerpen	4	5	1	2	12
Vlaams-Brabant	1	2	-	-	3
Brussels Hoofdstedelijk Gewest	1	1	-	1	3
West-Vlaanderen	5	5	-	-	10
Oost-Vlaanderen	3	5	1	1	10
Limburg	2	5	2	-	9
<b>Totaal</b>	<b>16</b>	<b>23</b>	<b>4</b>	<b>4</b>	<b>47</b>

(1) Van de 47 centra voor deeltijds onderwijs zijn er 5 autonoom, de overige 42 maken deel uit van een school voor voltijds gewoon secundair onderwijs.

**VOLWASSENENONDERWIJS**  
**Referteperiode 1/4/2009 - 31/3/2010**  
**ALLE CENTRA VOOR VOLWASSENENONDERWIJS (1)**

	Gemeenschaps- onderwijs	Privaatrechtelijk	Provincie	Gemeente	Vlaamse Gemeenschaps- commissie	,Totaal
Antwerpen	9	16	1	6	-	32
Vlaams-Brabant	3	10	1	2	-	16
Brussels Hoofdstedelijk Gewest	1	3	-	-	1	5
West-Vlaanderen	5	11	1	1	-	18
Oost-Vlaanderen	6	9	5	3	-	23
Limburg	4	9	4	1	-	18
<b>Totaal</b>	<b>28</b>	<b>58</b>	<b>12</b>	<b>13</b>	<b>1</b>	<b>112</b>

(1) In een aantal centra voor volwassenenonderwijs wordt zowel secundair volwassenenonderwijs als hoger beroepsonderwijs ingericht. In deze tabel worden deze instellingen slechts éénmaal geteld. In de twee tabellen hieronder wordt een uitsplitsing gemaakt naar secundair volwassenenonderwijs en hoger beroepsonderwijs van het volwassenenonderwijs.

**AANTAL CENTRA WAAR SECUNDAIR VOLWASSENENONDERWIJS INGERICHT WORDT**

	Gemeenschaps- onderwijs	Privaatrechtelijk	Provincie	Gemeente	Vlaamse Gemeenschaps- commissie	,Totaal
Antwerpen	9	15	1	5	-	30
Vlaams-Brabant	3	8	1	2	-	14
Brussels Hoofdstedelijk Gewest	1	2	-	-	1	4
West-Vlaanderen	5	11	1	1	-	18
Oost-Vlaanderen	6	9	5	3	-	23
Limburg	4	8	4	1	-	17
<b>Totaal</b>	<b>28</b>	<b>53</b>	<b>12</b>	<b>12</b>	<b>1</b>	<b>106</b>

**AANTAL CENTRA WAAR HOGER BEROEPSONDERWIJS VAN HET VOLWASSENENONDERWIJS INGERICHT WORDT**

	Gemeenschaps- onderwijs	Privaatrechtelijk	Provincie	Gemeente	Vlaamse Gemeenschaps- commissie	,Totaal
Antwerpen	7	7	1	3	-	18
Vlaams-Brabant	3	4	1	-	-	8
Brussels Hoofdstedelijk Gewest	1	2	-	-	1	4
West-Vlaanderen	2	6	1	-	-	9
Oost-Vlaanderen	5	6	2	-	-	13
Limburg	2	5	2	-	-	9
<b>Totaal</b>	<b>20</b>	<b>30</b>	<b>7</b>	<b>3</b>	<b>1</b>	<b>61</b>

**AANTAL CENTRA VOOR BASIS EDUCATIE**

Antwerpen	3
Vlaams-Brabant	2
Brussels Hoofdstedelijk Gewest	1
West-Vlaanderen	2
Oost-Vlaanderen	3
Limburg	2
<b>Totaal</b>	<b>13</b>

## DEELTIJDS KUNSTONDERWIJS

## Aantal instellingen naar soort inrichtende macht, provincie en soort academie

	Gemeenschaps- onderwijs	Privaatrechtelijk	Provincie	Gemeente	Totaal
<b>BEELDENDE KUNST</b>					
Antwerpen	2	1	-	20	23
Vlaams-Brabant	-	1	-	7	8
Brussels Hoofdstedelijk Gewest	2	1	-	-	3
West-Vlaanderen	-	-	-	10	10
Oost-Vlaanderen	-	1	-	13	14
Limburg	1	-	-	7	8
<b>Totaal</b>	<b>5</b>	<b>4</b>	<b>-</b>	<b>57</b>	<b>66</b>
<b>MUZIEK, WOORDKUNST, DANS</b>					
Antwerpen	2	-	-	26	28
Vlaams-Brabant	2	-	-	15	17
Brussels Hoofdstedelijk Gewest	3	-	-	5	8
West-Vlaanderen	-	-	-	15	15
Oost-Vlaanderen	1	-	-	18	19
Limburg	2	-	-	10	12
<b>Totaal</b>	<b>10</b>	<b>-</b>	<b>-</b>	<b>89</b>	<b>99</b>
<b>KUNSTACADEMIES (1)</b>					
Antwerpen	-	-	-	-	-
Vlaams-Brabant	-	-	-	-	-
Brussels Hoofdstedelijk Gewest	-	-	-	-	-
West-Vlaanderen	-	-	-	1	1
Oost-Vlaanderen	-	-	-	2	2
Limburg	-	-	-	-	-
<b>Totaal</b>	<b>-</b>	<b>-</b>	<b>-</b>	<b>3</b>	<b>3</b>
<b>Algemeen totaal</b>	<b>15</b>	<b>4</b>	<b>-</b>	<b>149</b>	<b>168</b>

(1) Kunstacademies bieden zowel beeldende kunsten (BK) als podiumkunsten (M, W, D) aan.

## Aantal instellingen naar soort inrichtende macht en naar studierichting

	Gemeenschaps- onderwijs	Privaatrechtelijk	Provincie	Gemeente	Totaal
Beeldende Kunst	5	4	-	60	69
Muziek	10	-	-	92	102
Woordkunst	10	-	-	90	100
Dans	7	-	-	55	62
<b>BEELDENDE KUNST (BK)</b>	<b>5</b>	<b>4</b>	<b>-</b>	<b>57</b>	<b>66</b>
<b>PODIUMKUNSTEN (MWD)</b>	<b>10</b>	<b>-</b>	<b>-</b>	<b>89</b>	<b>99</b>
<b>KUNSTACADEMIES (BK + MWD)</b>	<b>-</b>	<b>-</b>	<b>-</b>	<b>3</b>	<b>3</b>
<b>Totaal</b>	<b>15</b>	<b>4</b>	<b>-</b>	<b>149</b>	<b>168</b>

**FRANSTALIG ONDERWIJS**  
**Aantal Franstalige scholen**  
**onder de bevoegdheid van het Vlaams Ministerie van Onderwijs en Vorming**

	Gemeenschapsonderwijs		Privaatrechtelijk		Provincie		Gemeente		Totaal		
	Gewoon	B.O.	Gewoon	B.O.	Gewoon	B.O.	Gewoon	B.O.	Gewoon	B.O.	Totaal
Basisonderwijs (1)	-	1 (2)	2	-	-	-	6	-	8	1	9
Secundair onderwijs	-	-	-	-	-	-	-	-	-	-	-
<b>Totaal</b>	<b>-</b>	<b>1</b>	<b>2</b>	<b>-</b>	<b>-</b>	<b>-</b>	<b>6</b>	<b>-</b>	<b>8</b>	<b>1</b>	<b>9</b>

**Aantal Franstalige afdelingen van Nederlandstalige scholen**  
**onder de bevoegdheid van het Vlaams Ministerie van Onderwijs en Vorming**

	Gemeenschapsonderwijs		Privaatrechtelijk		Provincie		Gemeente		Totaal		
	Gewoon	B.O.	Gewoon	B.O.	Gewoon	B.O.	Gewoon	B.O.	Gewoon	B.O.	Totaal
Basisonderwijs (1)	1	-	-	-	-	-	-	-	1	-	1
Secundair onderwijs	2	1 (2)	-	-	-	-	-	-	2	1	3
<b>Totaal</b>	<b>3</b>	<b>1</b>	<b>-</b>	<b>-</b>	<b>-</b>	<b>-</b>	<b>-</b>	<b>-</b>	<b>3</b>	<b>1</b>	<b>4</b>

(1) Het betreft scholen met telkens zowel kleuter- als lager onderwijs.

(2) In deze Franstalige school en Franstalige afdeling wordt enkel type 5-onderwijs verstrekt. Bijgevolg worden er in de corresponderende leerlingentabel uit Deel 1, Hoofdstuk 1 van dit jaarboek geen leerlingen vermeld.



**Deel 4**

**PERSONEEL**

**4**

Toestand januari 2010



## ONDERWIJSPERSONEEL

In de personeelsstatistieken wordt enkel het personeel geregistreerd dat ofwel rechtstreeks door het Beleidsdomein Onderwijs en Vorming wordt betaald, ofwel waarvan de lonen ten laste zijn van de werkingsenveloppe van het hoger onderwijs. Dit impliceert dat het meester-, vak- en dienstpersoneel van het gesubsidieerd onderwijs niet opgenomen is in de statistieken. De gesubsidieerde contractuelen worden ook buiten beschouwing gelaten, omdat deze personeelsleden niet volledig door het Beleidsdomein Onderwijs en Vorming worden betaald.

Het personeel dat geniet van het stelsel 'terbeschikkingstelling voorafgaand aan het rustpensioen' (TBS+) is opgenomen in deze statistieken. Alle personeelsgegevens hebben betrekking op de maand januari, zoals gekend in juni 2010.

De tabel met betrekking tot de 'professionele bachelors voor het onderwijs' en de 'masters' wordt gebaseerd op de door de betrokkenen behaalde diploma's. (Zie deel 4 Personeel, hoofdstuk 3 Secundair onderwijs, 3.1 Budgettaire fulltime-equivalenten).

### **Bestuurs- en onderwijzend personeel en andere personeelscategorieën**

Binnen het onderwijspersoneel wordt een onderscheid gemaakt tussen enerzijds het *bestuurs- en onderwijzend personeel* en anderzijds *andere personeelscategorieën*. Het *bestuurspersoneel* bestaat uit directeurs en adjunct-directeurs en nog enkele andere ambten. Het *onderwijzend personeel* vervult effectief een lesopdracht of is terbeschikkinggesteld voorafgaand aan het rustpensioen. De *andere personeelscategorieën* bestaan uit het administratief personeel, het werkliedenpersoneel van het gemeenschapsonderwijs, het opvoedend hulp-personeel, het paramedisch personeel, het CLB- personeel, het inspectiepersoneel, het personeel pedagogische begeleiding en het personeel van de internaten. Vanaf het schooljaar 2001-2002 bevat deze categorie ook de kinderverzorgsters van het kleuteronderwijs.

In het basisonderwijs komen voor het *bestuurs- en onderwijzend personeel* vanaf het schooljaar 2003-2004 ook de leraars LO (kleuteronderwijs) in aanmerking alsook de zorgcoördinatoren. Eveneens in het basisonderwijs is er bij de *andere personeelscategorieën* een aanzienlijke uitbreiding van het administratief personeel vanaf 2003-2004. De invoering van het onderwijslandschap in het basisonderwijs op 1 september 2003 was een ingrijpende maatregel. Op personeelsvlak was het gevolg dat er een nieuwe personeelscategorie werd ingevoerd in het basisonderwijs, namelijk die van het *beleids- en ondersteunend personeel*.

Bij het personeel naar onderwijsniveau is bij de categorie 'andere' voor het schooljaar 2008-2009 een fikse toename vast te stellen. Dit is te wijten aan een hercodering van de personeelsleden van de internaten. In het verleden werden deze personeelsleden in rekening gebracht bij het onderwijsniveau van de school waaraan het internaat verbonden was. Vanaf dit schooljaar worden deze personeelsleden toegewezen aan de categorie 'andere'. Dit heeft enkel een impact op de 'andere personeelscategorieën'. (En dus niet op het cijfermateriaal inzake bestuurs- en onderwijzend personeel).

Vanaf 1 september 2008 wordt de betaling van de personeelsleden van de Centra voor Basiseducatie overgenomen door het Beleidsdomein Onderwijs en Vorming. Vanaf die datum treedt het Beleidsdomein op als 'derde betaler' voor die personeelsleden die met een arbeidsovereenkomst verbonden zijn aan een Centrum voor Basiseducatie (Contractueel door Onderwijs) en die niet op een andere wijze worden betaald. Op basis van de invoering van het decreet op het Volwassenenonderwijs van 15 juni 2007 wordt dit derdebetalersysteem ingevoerd.

**Het hoger beroepsonderwijs behoort tot het niveau hoger onderwijs. Hoger beroepsonderwijs kan worden ingericht door centra voor volwassenenonderwijs, hogescholen en scholen voor voltijds secundair onderwijs (HBO5 verpleegkunde). In 2009-2010 werd nog geen hoger beroepsonderwijs ingericht in de hogescholen.**

**Op 1 september 2009 werd de vierde graad verpleegkunde afgesplitst van het secundair onderwijs en ondergebracht in het hoger beroepsonderwijs (HBO5). In 2009-2010 waren er 20 secundaire scholen die HBO5 verpleegkunde inrichtten. Vier daarvan richtten enkel HBO5 verpleegkunde in. De overige zestien scholen richtten, naast HBO5 verpleegkunde, ook (en hoofdzakelijk) voltijds gewoon secundair onderwijs in.**

**Niet voor alle personeelscategorieën kan een onderscheid gemaakt worden tussen 'secundair onderwijs' en 'hoger beroepsonderwijs'. In de tabellen betekent dit het volgende:**

**• bestuurs- en onderwijzend personeel :**

**het bestuurs- en onderwijzend personeel van de 4 scholen + het onderwijzend personeel van de 16 scholen waar zowel voltijds secundair onderwijs als HBO5 verpleegkunde werd ingericht, zijn in de data van HBO5 verpleegkunde vervat. Het bestuurspersoneel van deze 16 scholen is inbegrepen in de data van het voltijds gewoon secundair onderwijs.**

• **andere personeelscategorieën :**

'andere personeelscategorieën' bevat voor HBO5 verpleegkunde enkel de gegevens van de 4 scholen die alleen HBO5 verpleegkunde inrichten . De 'andere personeelscategorieën' van de 16 scholen waar zowel voltijds secundair onderwijs als HBO5 verpleegkunde werd ingericht, zijn meegeteld in de tabellen van het secundair onderwijs.

Waar in de tabellen hoger beroepsonderwijs van het volwassenenonderwijs vermeld wordt, is zowel het personeel van het hoger beroepsonderwijs als het personeel van de specifieke lerarenopleiding inbegrepen.

**Fysieke personen en budgettaire fulltime-equivalenten**

De personeelsleden worden uitgedrukt in *aantal fysieke personen* en in *budgettaire fulltime-equivalenten*. De fysieke personen worden geregistreerd in het onderwijsniveau en -net waar zij de grootste lesopdracht hebben. **Er wordt rekening gehouden met korte vervangingen. Alle vervangingen zitten dus in de tabellen fysieke personen en budgettaire fulltime-equivalenten.**

Voor het universitair onderwijs zijn de gastprofessoren en vervroegd gepensioneerden in het cijfermateriaal opgenomen voor wat betreft het aantal personeelsleden en niet voor de budgettaire fulltime-equivalenten.

De *budgettaire fulltimes* zijn het resultaat van de sommatie van alle deelopdrachten van alle personeelsleden (m.a.w. met inbegrip van de vervangingen van minder dan een jaar). Bij het hogescholenonderwijs zijn de lesopdrachten van de gastprofessoren en de mandaatsvergoedingen niet opgenomen in de budgettaire fulltimes. Dit geldt vanaf het academiejaar 1995-1996. Naast de detailgegevens voor het schooljaar 2009-2010 is er ook een historische reeks weergegeven vanaf het schooljaar 2002-2003.

**Bestuurspersoneel**

Er worden afzonderlijke detailtabellen opgenomen met het bestuurspersoneel (Zie deel 4 Personeel, hoofdstuk 1 Algemeen overzicht, 1.3 Bestuurspersoneel). In de tabellen van het bestuurs- en onderwijzend personeel zit het bestuurspersoneel nog inbegrepen. Er wordt van een nieuwe databank gebruik gemaakt voor het volwassenenonderwijs.

In de data voor het volwassenenonderwijs zijn voor het bestuurspersoneel uitgedrukt in aantallen personen enkel de personeelsleden in rekening gebracht die een budgettaire fulltime van ten minste 50% hebben. Op die manier wordt de vergelijkbaarheid met de vroegere databank gegarandeerd.

**Terbeschikkingstelling voorafgaand aan het rustpensioen**

Er worden aparte tabellen opgenomen met de terbeschikkingstelling voorafgaand aan het rustpensioen en de bonus voor bestuurspersoneel, bestuurs- en onderwijzend personeel en 'andere' personeelscategorieën. In de gewone tabellen van bestuurspersoneel, bestuurs- en onderwijzend personeel en 'andere' personeel zitten de terbeschikkinggestelden voorafgaand aan het rustpensioen en diegenen met bonus vervat. Het besluit van de Vlaamse regering van 22 februari 2002, tot wijziging van het besluit van de Vlaamse regering van 11 februari 2000, betreffende de volledige terbeschikkingstelling wegens persoonlijke aangelegenheden voorafgaand aan het rustpensioen voor personeelsleden van het onderwijs en van de CLB's, legt de krachtlijnen van de vernieuwde uitstapregeling vast. De belangrijkste maatregel bestaat erin dat de uitstapleeftijd vanaf 1 september 2002 wordt opgetrokken tot 58 jaar behalve voor de personeelsleden die uitsluitend vastbenoemd titularis zijn van een betrekking in het ambt van kleuteronderwijzer of kleuteronderwijzer algemene en sociale vorming. De uitstapleeftijd wordt voor deze personeelsleden op 56 jaar gebracht.

De nieuwe regeling bevat evenwel een aantal overgangsbepalingen:

- Personeelsleden die ten laatste op 31 augustus 2002 55 jaar worden, behouden de voorwaarden van de vroegere regeling. Zij kunnen ook na de leeftijd van 55 jaar blijven uitstappen onder de voorwaarden vastgelegd onder deze regeling. Het enige verschil is dat er voor deze groep vanaf 1 september 2002 nog slechts 3 mogelijke uitstapdata zijn: 1 september, 1 januari en 1 april.

- De personeelsleden die geboren zijn na 31 augustus 1947 en vóór 1 september 1952 (behalve het hoger onderwijs nu ook vóór 1 september 1954) kunnen, als gevolg van een overgangsmaatregel, gedurende een aantal maanden een bijkomende terbeschikkingstelling krijgen. Dat aantal maanden laat hen toe om vóór hun 58ste verjaardag (56ste verjaardag voor de personeelsleden die uitsluitend titularis zijn van het ambt van kleuteronderwijzer of kleuteronderwijzer algemene en sociale vorming) volledig, maar ook gedeeltelijk uit te stappen. Deze bijkomende terbeschikkingstelling wordt bonus genoemd. De bonus moet onmiddellijk vóór de volledige terbeschikkingstelling voorafgaand aan het rustpensioen vanaf de leeftijd van 58 of 56 jaar, of vóór het pensioen worden opgenomen. De bonus kan nooit ingaan vóór de leeftijd van 55 jaar.



## **Deel 4    PERSONEEL**

# **4**

### **Hoofdstuk 1 : Algemeen overzicht**

#### **1.1. Budgettaire fulltime-equivalenten**



## PERSONEEL PER ONDERWIJSNIVEAU

## Aantal budgettaire fulltime-equivalenten (inclusief alle vervangingen, TBS+ en Bonus) - januari 2010

	Bestuurs- en onderwijzend personeel			Andere personeelscategorieën			Totaal			
	Mannen	Vrouwen	Totaal	Mannen	Vrouwen	Totaal	Mannen	Vrouwen	Totaal	
<b>Gewoon basisonderwijs</b>										
Gemeenschapsonderwijs	929	6.130	7.059	175	752	927	1.104	6.882	7.986	
Privaatrechtelijk	4.648	24.007	28.655	298	2.288	2.586	4.946	26.295	31.241	
Provincie	6	21	27	-	2	2	6	23	29	
Gemeente	1.757	9.308	11.065	129	847	976	1.886	10.155	12.041	
<b>Totaal</b>	<b>7.340</b>	<b>39.466</b>	<b>46.806</b>	<b>602</b>	<b>3.889</b>	<b>4.491</b>	<b>7.942</b>	<b>43.355</b>	<b>51.297</b>	
<b>Buitengewoon basisonderwijs</b>										
Gemeenschapsonderwijs	244	1.205	1.449	74	584	658	318	1.789	2.107	
Privaatrechtelijk	676	2.981	3.657	103	1.051	1.154	779	4.032	4.811	
Provincie	22	94	116	1	25	26	23	119	142	
Gemeente	120	663	783	20	245	265	140	908	1.048	
<b>Totaal</b>	<b>1.062</b>	<b>4.943</b>	<b>6.005</b>	<b>198</b>	<b>1.905</b>	<b>2.103</b>	<b>1.260</b>	<b>6.848</b>	<b>8.108</b>	
<b>Gewoon secundair onderwijs</b>										
Gemeenschapsonderwijs	4.688	6.498	11.186	442	1.228	1.670	5.130	7.726	12.856	
Privaatrechtelijk	16.210	23.797	40.007	1.449	3.062	4.511	17.659	26.859	44.518	
Provincie	1.143	1.012	2.155	70	154	224	1.213	1.166	2.379	
Gemeente	1.573	1.664	3.237	118	261	379	1.691	1.925	3.616	
<b>Totaal</b>	<b>23.614</b>	<b>32.971</b>	<b>56.585</b>	<b>2.079</b>	<b>4.705</b>	<b>6.784</b>	<b>25.693</b>	<b>37.676</b>	<b>63.369</b>	
<b>Buitengewoon secundair onderwijs</b>										
Gemeenschapsonderwijs	508	826	1.334	51	258	309	559	1.084	1.643	
Privaatrechtelijk	1.441	2.346	3.787	123	494	617	1.564	2.840	4.404	
Provincie	55	52	107	4	10	14	59	62	121	
Gemeente	313	380	693	21	87	108	334	467	801	
<b>Totaal</b>	<b>2.317</b>	<b>3.604</b>	<b>5.921</b>	<b>199</b>	<b>849</b>	<b>1.048</b>	<b>2.516</b>	<b>4.453</b>	<b>6.969</b>	
<b>HBO5 verpleegkunde (1)</b>										
Gemeenschapsonderwijs	13	60	73	-	-	-	13	60	73	
Privaatrechtelijk	73	567	640	2	18	20	75	585	660	
Provincie	10	62	72	-	-	-	10	62	72	
Gemeente	4	16	20	-	-	-	4	16	20	
<b>Totaal</b>	<b>100</b>	<b>705</b>	<b>805</b>	<b>2</b>	<b>18</b>	<b>20</b>	<b>102</b>	<b>723</b>	<b>825</b>	
<b>Hogescholenonderwijs</b>	<b>Totaal</b>	<b>3.918</b>	<b>3.990</b>	<b>7.908</b>	<b>735</b>	<b>1.398</b>	<b>2.133</b>	<b>4.653</b>	<b>5.388</b>	<b>10.041</b>
<b>Basiseducatie</b>	<b>Totaal</b>	<b>106</b>	<b>480</b>	<b>586</b>	<b>5</b>	<b>53</b>	<b>58</b>	<b>111</b>	<b>533</b>	<b>644</b>
<b>Secundair volwassenenonderwijs</b>										
Gemeenschapsonderwijs	555	882	1.437	38	146	184	593	1.028	1.621	
Privaatrechtelijk	594	1.148	1.742	44	180	224	638	1.328	1.966	
Provincie	222	292	514	15	44	59	237	336	573	
Gemeente	203	390	593	13	59	72	216	449	665	
<b>Totaal</b>	<b>1.574</b>	<b>2.712</b>	<b>4.286</b>	<b>110</b>	<b>429</b>	<b>539</b>	<b>1.684</b>	<b>3.141</b>	<b>4.825</b>	
<b>Hoger beroepsonderwijs van het volwassenenonderwijs</b>										
Gemeenschapsonderwijs	123	98	221	4	9	13	127	107	234	
Privaatrechtelijk	198	187	385	4	15	19	202	202	404	
Provincie	40	33	73	1	5	6	41	38	79	
Gemeente	26	37	63	1	4	5	27	41	68	
<b>Totaal</b>	<b>387</b>	<b>355</b>	<b>742</b>	<b>10</b>	<b>33</b>	<b>43</b>	<b>397</b>	<b>388</b>	<b>785</b>	
<b>Deeltijds kunstonderwijs</b>										
Gemeenschapsonderwijs	146	156	302	11	17	28	157	173	330	
Privaatrechtelijk	22	22	44	-	3	3	22	25	47	
Provincie	-	-	-	-	-	-	-	-	-	
Gemeente	1.639	1.989	3.628	43	126	169	1.682	2.115	3.797	
<b>Totaal</b>	<b>1.807</b>	<b>2.167</b>	<b>3.974</b>	<b>54</b>	<b>146</b>	<b>200</b>	<b>1.861</b>	<b>2.313</b>	<b>4.174</b>	
<b>Andere (2)</b>										
Gemeenschapsonderwijs	-	-	-	487	1.625	2.112	487	1.625	2.112	
Privaatrechtelijk	-	-	-	547	1.847	2.394	547	1.847	2.394	
Provincie	-	-	-	16	51	67	16	51	67	
Gemeente	-	-	-	67	180	247	67	180	247	
Vlaamse Gemeenschap	-	-	-	185	132	317	185	132	317	
<b>Totaal</b>	<b>-</b>	<b>-</b>	<b>-</b>	<b>1.302</b>	<b>3.835</b>	<b>5.137</b>	<b>1.302</b>	<b>3.835</b>	<b>5.137</b>	
<b>Algemeen totaal (zonder basiseducatie)</b>	<b>42.119</b>	<b>90.913</b>	<b>133.032</b>	<b>5.291</b>	<b>17.207</b>	<b>22.498</b>	<b>47.410</b>	<b>108.120</b>	<b>155.530</b>	
<b>Algemeen totaal (met basiseducatie)</b>	<b>42.225</b>	<b>91.393</b>	<b>133.618</b>	<b>5.296</b>	<b>17.260</b>	<b>22.556</b>	<b>47.521</b>	<b>108.653</b>	<b>156.174</b>	

(1) Zie toelichting vooraan Deel 4. Personeel.

(2) Personeel van centra voor leerlingenbegeleiding, onderwijsinspectie, pedagogische begeleiding, internaten, ...

**BESTUURS- EN ONDERWIJZEND PERSONEEL PER ONDERWIJSNIVEAU, NAAR STATUUT**  
**Aantal budgettaire fulltime-equivalenten (inclusief alle vervangingen, TBS+ en Bonus) - januari**

	2002-2003	2003-2004	2004-2005	2005-2006	2006-2007	2007-2008	2008-2009	2009-2010
<b>Gewoon basisonderwijs</b>								
Vastbenoemden	34.406	35.424	34.936	35.181	34.489	34.147	33.936	34.239
Tijdelijken	12.620	11.822	11.918	11.298	11.530	12.081	12.652	12.567
<b>Totaal</b>	<b>47.026</b>	<b>47.246</b>	<b>46.854</b>	<b>46.479</b>	<b>46.019</b>	<b>46.228</b>	<b>46.588</b>	<b>46.806</b>
<b>Buitengewoon basisonderwijs</b>								
Vastbenoemden	3.895	3.972	4.026	4.116	4.115	4.129	4.226	4.292
Tijdelijken	1.367	1.406	1.439	1.479	1.569	1.660	1.669	1.713
<b>Totaal</b>	<b>5.262</b>	<b>5.378</b>	<b>5.465</b>	<b>5.595</b>	<b>5.684</b>	<b>5.789</b>	<b>5.895</b>	<b>6.005</b>
<b>Gewoon secundair onderwijs</b>								
Vastbenoemden	41.043	40.997	40.992	41.243	41.333	41.563	41.766	41.614
Tijdelijken	13.822	14.385	14.981	14.145	14.501	14.692	15.429	14.971
<b>Totaal</b>	<b>54.865</b>	<b>55.382</b>	<b>55.973</b>	<b>55.388</b>	<b>55.834</b>	<b>56.255</b>	<b>57.195</b>	<b>56.585</b>
<b>Buitengewoon secundair onderwijs</b>								
Vastbenoemden	3.526	3.525	3.542	3.650	3.745	3.848	3.981	4.112
Tijdelijken	1.198	1.302	1.393	1.470	1.624	1.717	1.715	1.809
<b>Totaal</b>	<b>4.724</b>	<b>4.827</b>	<b>4.935</b>	<b>5.120</b>	<b>5.369</b>	<b>5.565</b>	<b>5.696</b>	<b>5.921</b>
<b>HBO5 verpleegkunde (1)</b>								
Vastbenoemden								568
Tijdelijken								237
<b>Totaal</b>								<b>805</b>
<b>Hogescholenonderwijs</b>								
Vastbenoemden	5.389	4.815	4.715	4.706	4.662	4.696	4.674	4.749
Tijdelijken	2.584	2.647	2.759	2.792	2.881	2.941	3.137	3.159
<b>Totaal</b>	<b>7.973</b>	<b>7.462</b>	<b>7.474</b>	<b>7.498</b>	<b>7.543</b>	<b>7.637</b>	<b>7.811</b>	<b>7.908</b>
<b>Basiseducatie</b>								
Vastbenoemden							-	-
Tijdelijken							564	586
<b>Totaal</b>							<b>564</b>	<b>586</b>
<b>Secundair volwassenenonderwijs</b>								
Vastbenoemden	1.703	1.928	2.120	2.279	2.434	2.532	2.595	2.689
Tijdelijken	1.767	1.763	1.795	1.627	1.688	1.615	1.643	1.597
<b>Totaal</b>	<b>3.470</b>	<b>3.691</b>	<b>3.915</b>	<b>3.906</b>	<b>4.122</b>	<b>4.147</b>	<b>4.238</b>	<b>4.286</b>
<b>Hoger beroepsonderwijs van het volwassenenonderwijs</b>								
Vastbenoemden	266	296	311	332	355	369	380	409
Tijdelijken	372	373	368	345	347	354	333	333
<b>Totaal</b>	<b>638</b>	<b>669</b>	<b>679</b>	<b>677</b>	<b>702</b>	<b>723</b>	<b>713</b>	<b>742</b>
<b>Deeltijds kunstonderwijs</b>								
Vastbenoemden	2.596	2.653	2.695	2.742	2.784	2.870	2.913	2.974
Tijdelijken	744	811	851	916	992	1.015	1.011	1.000
<b>Totaal</b>	<b>3.340</b>	<b>3.464</b>	<b>3.546</b>	<b>3.658</b>	<b>3.776</b>	<b>3.885</b>	<b>3.924</b>	<b>3.974</b>
<b>Totaal bestuurs- en onderwijzend personeel (zonder basiseducatie)</b>								
Vastbenoemden	92.824	93.610	93.337	94.249	93.917	94.154	94.471	95.646
Tijdelijken	34.474	34.509	35.504	34.072	35.132	36.075	37.589	37.386
<b>Totaal</b>	<b>127.298</b>	<b>128.119</b>	<b>128.841</b>	<b>128.321</b>	<b>129.049</b>	<b>130.229</b>	<b>132.060</b>	<b>133.032</b>
<b>Totaal bestuurs- en onderwijzend personeel (met basiseducatie )</b>								
Vastbenoemden							94.471	95.646
Tijdelijken							38.153	37.972
<b>Totaal</b>							<b>132.624</b>	<b>133.618</b>

(1) Zie toelichting vooraan Deel 4. Personeel.

**ANDERE PERSONEELSCATEGORIEËN PER ONDERWIJSNIVEAU, NAAR STATUUT**  
**Aantal budgettaire fulltime-equivalenten (inclusief alle vervangingen, TBS+ en Bonus) - januari**

	2002-2003	2003-2004	2004-2005	2005-2006	2006-2007	2007-2008	2008-2009	2009-2010
<b>Gewoon basisonderwijs</b>								
Vastbenoemden	730	1.626	1.828	1.913	2.384	2.557	2.757	2.841
Tijdelijken	1.482	2.304	2.100	2.030	1.588	1.543	1.637	1.650
<b>Totaal</b>	<b>2.212</b>	<b>3.930</b>	<b>3.928</b>	<b>3.943</b>	<b>3.972</b>	<b>4.100</b>	<b>4.394</b>	<b>4.491</b>
<b>Buitengewoon basisonderwijs</b>								
Vastbenoemden	1.363	1.517	1.554	1.629	1.698	1.739	1.328	1.361
Tijdelijken	785	837	909	889	908	929	698	742
<b>Totaal</b>	<b>2.148</b>	<b>2.354</b>	<b>2.463</b>	<b>2.518</b>	<b>2.606</b>	<b>2.668</b>	<b>2.026</b>	<b>2.103</b>
<b>Gewoon secundair onderwijs</b>								
Vastbenoemden	5.100	5.022	5.140	5.145	5.073	5.062	5.021	4.981
Tijdelijken	1.873	1.839	1.730	1.584	1.668	1.760	1.768	1.803
<b>Totaal</b>	<b>6.973</b>	<b>6.861</b>	<b>6.870</b>	<b>6.729</b>	<b>6.741</b>	<b>6.822</b>	<b>6.789</b>	<b>6.784</b>
<b>Buitengewoon secundair onderwijs</b>								
Vastbenoemden	527	526	529	576	596	634	648	678
Tijdelijken	237	251	264	291	335	366	365	370
<b>Totaal</b>	<b>764</b>	<b>777</b>	<b>793</b>	<b>867</b>	<b>931</b>	<b>1.000</b>	<b>1.013</b>	<b>1.048</b>
<b>HBO5 verpleegkunde (1)</b>								
Vastbenoemden								13
Tijdelijken								7
<b>Totaal</b>								<b>20</b>
<b>Hogescholenonderwijs</b>								
Vastbenoemden	1.091	1.100	1.150	1.175	1.211	1.276	1.336	1.354
Tijdelijken	498	535	530	563	600	648	691	779
<b>Totaal</b>	<b>1.589</b>	<b>1.635</b>	<b>1.680</b>	<b>1.738</b>	<b>1.811</b>	<b>1.924</b>	<b>2.027</b>	<b>2.133</b>
<b>Basiseducatie</b>								
Vastbenoemden							-	-
Tijdelijken							55	58
<b>Totaal</b>							<b>55</b>	<b>58</b>
<b>Secundair volwassenenonderwijs</b>								
Vastbenoemden	122	157	188	200	215	230	260	280
Tijdelijken	178	155	146	137	132	254	248	259
<b>Totaal</b>	<b>300</b>	<b>312</b>	<b>334</b>	<b>337</b>	<b>347</b>	<b>484</b>	<b>508</b>	<b>539</b>
<b>Hoger beroepsonderwijs van het volwassenenonderwijs</b>								
Vastbenoemden	10	12	16	18	17	22	22	24
Tijdelijken	16	17	14	12	13	18	20	19
<b>Totaal</b>	<b>26</b>	<b>29</b>	<b>30</b>	<b>30</b>	<b>30</b>	<b>40</b>	<b>42</b>	<b>43</b>
<b>Deeltijds kunstonderwijs</b>								
Vastbenoemden	90	92	93	99	103	103	132	136
Tijdelijken	37	38	42	41	38	88	64	64
<b>Totaal</b>	<b>127</b>	<b>130</b>	<b>135</b>	<b>140</b>	<b>141</b>	<b>191</b>	<b>196</b>	<b>200</b>
<b>Andere (2)</b>								
Vastbenoemden	2.367	2.457	2.540	2.618	2.692	2.753	3.453	3.424
Tijdelijken	1.120	1.194	1.109	1.214	1.176	1.129	1.580	1.713
<b>Totaal</b>	<b>3.487</b>	<b>3.651</b>	<b>3.649</b>	<b>3.832</b>	<b>3.868</b>	<b>3.882</b>	<b>5.033</b>	<b>5.137</b>
<b>Totaal andere personeelscategorieën (zonder basiseducatie)</b>								
Vastbenoemden	11.400	12.509	13.038	13.373	13.989	14.376	14.957	15.092
Tijdelijken	6.226	7.170	6.844	6.761	6.458	6.735	7.071	7.406
<b>Totaal</b>	<b>17.626</b>	<b>19.679</b>	<b>19.882</b>	<b>20.134</b>	<b>20.447</b>	<b>21.111</b>	<b>22.028</b>	<b>22.498</b>
<b>Totaal andere personeelscategorieën (met basiseducatie)</b>								
Vastbenoemden							14.957	15.092
Tijdelijken							7.126	7.464
<b>Totaal</b>							<b>22.083</b>	<b>22.556</b>

(1) Zie toelichting vooraan Deel 4. Personeel.

(2) Personeel van centra voor leerlingenbegeleiding, onderwijsinspectie, pedagogische begeleiding, internaten, ...





## **Deel 4    PERSONEEL**

# **4**

### **Hoofdstuk 1 : Algemeen overzicht**

#### **1.2. Personen**



**PERSONEEL PER ONDERWIJSNIVEAU**

**Aantal personen (inclusief alle vervangingen, TBS+ en Bonus) - januari 2010**

	Bestuurs- en onderwijzend personeel			Andere personeelscategorieën			Totaal			
	Mannen	Vrouwen	Totaal	Mannen	Vrouwen	Totaal	Mannen	Vrouwen	Totaal	
<b>Gewoon basisonderwijs</b>										
Gemeenschapsonderwijs	1.021	6.915	7.936	191	1.031	1.222	1.212	7.946	9.158	
Privaatrechtelijk	5.047	28.325	33.372	302	3.124	3.426	5.349	31.449	36.798	
Provincie	6	26	32	-	4	4	6	30	36	
Gemeente	1.924	10.762	12.686	146	1.162	1.308	2.070	11.924	13.994	
<b>Totaal</b>	<b>7.998</b>	<b>46.028</b>	<b>54.026</b>	<b>639</b>	<b>5.321</b>	<b>5.960</b>	<b>8.637</b>	<b>51.349</b>	<b>59.986</b>	
<b>Buitengewoon basisonderwijs</b>										
Gemeenschapsonderwijs	266	1.328	1.594	87	678	765	353	2.006	2.359	
Privaatrechtelijk	722	3.408	4.130	113	1.378	1.491	835	4.786	5.621	
Provincie	22	104	126	1	31	32	23	135	158	
Gemeente	133	752	885	24	292	316	157	1.044	1.201	
<b>Totaal</b>	<b>1.143</b>	<b>5.592</b>	<b>6.735</b>	<b>225</b>	<b>2.379</b>	<b>2.604</b>	<b>1.368</b>	<b>7.971</b>	<b>9.339</b>	
<b>Gewoon secundair onderwijs</b>										
Gemeenschapsonderwijs	5.029	7.298	12.327	496	1.461	1.957	5.525	8.759	14.284	
Privaatrechtelijk	17.171	27.562	44.733	1.560	3.677	5.237	18.731	31.239	49.970	
Provincie	1.204	1.147	2.351	75	189	264	1.279	1.336	2.615	
Gemeente	1.718	1.905	3.623	134	310	444	1.852	2.215	4.067	
<b>Totaal</b>	<b>25.122</b>	<b>37.912</b>	<b>63.034</b>	<b>2.265</b>	<b>5.637</b>	<b>7.902</b>	<b>27.387</b>	<b>43.549</b>	<b>70.936</b>	
<b>Buitengewoon secundair onderwijs</b>										
Gemeenschapsonderwijs	543	905	1.448	58	310	368	601	1.215	1.816	
Privaatrechtelijk	1.541	2.635	4.176	139	608	747	1.680	3.243	4.923	
Provincie	61	56	117	4	14	18	65	70	135	
Gemeente	341	428	769	23	108	131	364	536	900	
<b>Totaal</b>	<b>2.486</b>	<b>4.024</b>	<b>6.510</b>	<b>224</b>	<b>1.040</b>	<b>1.264</b>	<b>2.710</b>	<b>5.064</b>	<b>7.774</b>	
<b>HBO5 verpleegkunde (1)</b>										
Gemeenschapsonderwijs	18	71	89	-	-	-	18	71	89	
Privaatrechtelijk	100	693	793	2	21	23	102	714	816	
Provincie	11	66	77	-	-	-	11	66	77	
Gemeente	5	19	24	-	-	-	5	19	24	
<b>Totaal</b>	<b>134</b>	<b>849</b>	<b>983</b>	<b>2</b>	<b>21</b>	<b>23</b>	<b>136</b>	<b>870</b>	<b>1.006</b>	
<b>Hogescholenonderwijs</b>	<b>Totaal</b>	<b>5.147</b>	<b>5.137</b>	<b>10.284</b>	<b>775</b>	<b>1.671</b>	<b>2.446</b>	<b>5.922</b>	<b>6.808</b>	<b>12.730</b>
<b>Basiseducatie</b>	<b>Totaal</b>	<b>125</b>	<b>647</b>	<b>772</b>	<b>6</b>	<b>70</b>	<b>76</b>	<b>131</b>	<b>717</b>	<b>848</b>
<b>Secundair volwassenenonderwijs</b>										
Gemeenschapsonderwijs	692	1.133	1.825	43	168	211	735	1.301	2.036	
Privaatrechtelijk	793	1.571	2.364	52	202	254	845	1.773	2.618	
Provincie	278	378	656	16	51	67	294	429	723	
Gemeente	231	488	719	14	70	84	245	558	803	
<b>Totaal</b>	<b>1.994</b>	<b>3.570</b>	<b>5.564</b>	<b>125</b>	<b>491</b>	<b>616</b>	<b>2.119</b>	<b>4.061</b>	<b>6.180</b>	
<b>Hoger beroepsonderwijs van het volwassenenonderwijs</b>										
Gemeenschapsonderwijs	186	123	309	4	10	14	190	133	323	
Privaatrechtelijk	412	304	716	2	18	20	414	322	736	
Provincie	78	51	129	2	6	8	80	57	137	
Gemeente	51	48	99	1	5	6	52	53	105	
<b>Totaal</b>	<b>727</b>	<b>526</b>	<b>1.253</b>	<b>9</b>	<b>39</b>	<b>48</b>	<b>736</b>	<b>565</b>	<b>1.301</b>	
<b>Deeltijds kunstonderwijs</b>										
Gemeenschapsonderwijs	175	206	381	15	29	44	190	235	425	
Privaatrechtelijk	33	33	66	1	4	5	34	37	71	
Provincie	-	-	-	-	-	-	-	-	-	
Gemeente	2.074	2.760	4.834	69	214	283	2.143	2.974	5.117	
<b>Totaal</b>	<b>2.282</b>	<b>2.999</b>	<b>5.281</b>	<b>85</b>	<b>247</b>	<b>332</b>	<b>2.367</b>	<b>3.246</b>	<b>5.613</b>	
<b>Andere (2)</b>										
Gemeenschapsonderwijs	-	-	-	525	1.932	2.457	525	1.932	2.457	
Privaatrechtelijk	-	-	-	628	2.421	3.049	628	2.421	3.049	
Provincie	-	-	-	19	70	89	19	70	89	
Gemeente	-	-	-	72	230	302	72	230	302	
Vlaamse Gemeenschap	-	-	-	187	139	326	187	139	326	
<b>Totaal</b>	<b>-</b>	<b>-</b>	<b>-</b>	<b>1.431</b>	<b>4.792</b>	<b>6.223</b>	<b>1.431</b>	<b>4.792</b>	<b>6.223</b>	
<b>Algemeen totaal (zonder basiseducatie)</b>	<b>47.033</b>	<b>106.637</b>	<b>153.670</b>	<b>5.780</b>	<b>21.638</b>	<b>27.418</b>	<b>52.813</b>	<b>128.275</b>	<b>181.088</b>	
<b>Algemeen totaal (met basiseducatie)</b>	<b>47.158</b>	<b>107.284</b>	<b>154.442</b>	<b>5.786</b>	<b>21.708</b>	<b>27.494</b>	<b>52.944</b>	<b>128.992</b>	<b>181.936</b>	

(1) Zie toelichting vooraan Deel 4. Personeel.

(2) Personeel van centra voor leerlingenbegeleiding, onderwijsinspectie, pedagogische begeleiding, internaten, ...





**BESTUURS- EN ONDERWIJZEND PERSONEEL NAAR LEEFTIJD, STATUUT EN GESLACHT**

**Aantal personen (inclusief alle vervangingen, TBS+ en Bonus) - januari 2010**

**ALLE ONDERWIJSNIVEAUS (zonder basiseducatie)**

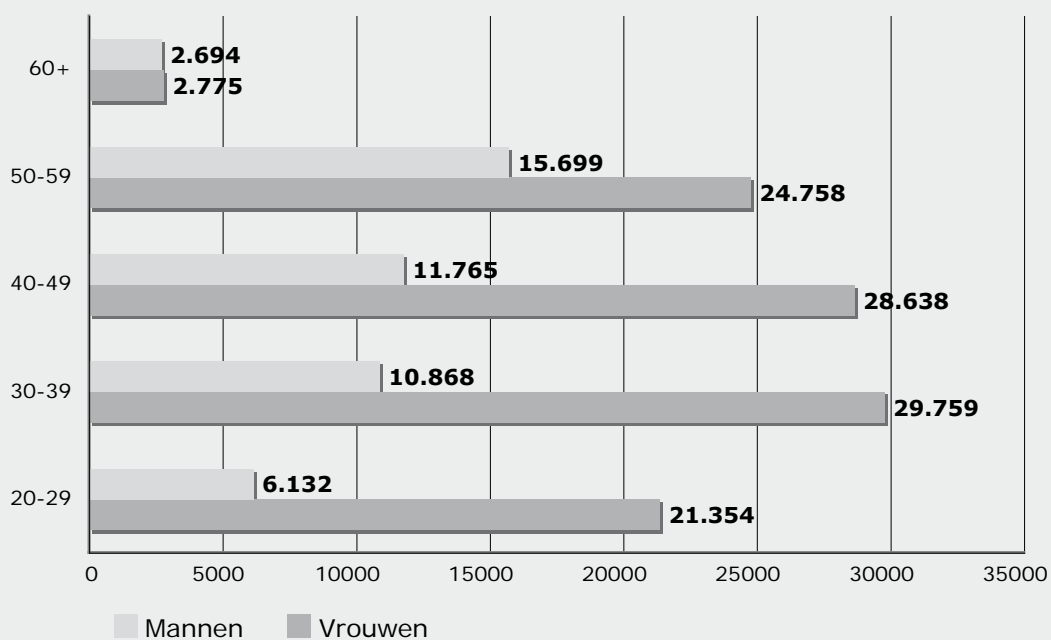
Leeftijd	Vastbenoemden			Tijdelijken			Totaal		
	Mannen	Vrouwen	Totaal	Mannen	Vrouwen	Totaal	Mannen	Vrouwen	Totaal
20-24	-	-	-	1.131	5.070	6.201	1.131	5.070	6.201
25-29	929	3.661	4.590	4.060	12.516	16.576	4.989	16.177	21.166
30-34	3.042	9.614	12.656	2.811	6.094	8.905	5.853	15.708	21.561
35-39	3.290	10.819	14.109	1.678	2.980	4.658	4.968	13.799	18.767
40-44	3.913	11.256	15.169	1.370	2.170	3.540	5.283	13.426	18.709
45-49	5.255	13.459	18.714	1.194	1.592	2.786	6.449	15.051	21.500
50-54	6.764	12.037	18.801	835	816	1.651	7.599	12.853	20.452
55-59	7.638	11.528	19.166	429	258	687	8.067	11.786	19.853
60+	2.407	2.636	5.043	287	131	418	2.694	2.767	5.461
<b>Totaal</b>	<b>33.238</b>	<b>75.010</b>	<b>108.248</b>	<b>13.795</b>	<b>31.627</b>	<b>45.422</b>	<b>47.033</b>	<b>106.637</b>	<b>153.670</b>

**ALLE ONDERWIJSNIVEAUS (met basiseducatie)**

Leeftijd	Vastbenoemden			Tijdelijken			Totaal		
	Mannen	Vrouwen	Totaal	Mannen	Vrouwen	Totaal	Mannen	Vrouwen	Totaal
20-24	-	-	-	1.132	5.078	6.210	1.132	5.078	6.210
25-29	929	3.661	4.590	4.071	12.615	16.686	5.000	16.276	21.276
30-34	3.042	9.614	12.656	2.835	6.240	9.075	5.877	15.854	21.731
35-39	3.290	10.819	14.109	1.701	3.086	4.787	4.991	13.905	18.896
40-44	3.913	11.256	15.169	1.383	2.241	3.624	5.296	13.497	18.793
45-49	5.255	13.459	18.714	1.214	1.682	2.896	6.469	15.141	21.610
50-54	6.764	12.037	18.801	855	900	1.755	7.619	12.937	20.556
55-59	7.638	11.528	19.166	442	293	735	8.080	11.821	19.901
60+	2.407	2.636	5.043	287	139	426	2.694	2.775	5.469
<b>Totaal</b>	<b>33.238</b>	<b>75.010</b>	<b>108.248</b>	<b>13.920</b>	<b>32.274</b>	<b>46.194</b>	<b>47.158</b>	<b>107.284</b>	<b>154.442</b>



**BESTUURS- EN ONDERWIJZEND PERSONEEL - ALLE ONDERWIJSNIVEAUS (1)  
AANTAL PERSONEN NAAR GESLACHT EN LEEFTIJD**



(1) zonder basiseducatie

**BESTUURS- EN ONDERWIJZEND PERSONEEL PER ONDERWIJSNIVEAU EN SOORT INRICHTENDE MACHT, NAARGELANG DE OPDRACHT****Aantal personen (inclusief alle vervangingen, TBS+ en Bonus) - januari 2010**

	Aantal personen met volledige opdracht						Aantal personen met gedeeltelijke opdracht						Totaal						
	Vastbenoemden			Tijdelijken			Vastbenoemden			Tijdelijken			Vastbenoemden			Tijdelijken			
	Mannen	Vrouwen	Totaal	Mannen	Vrouwen	Totaal	Mannen	Vrouwen	Totaal	Mannen	Vrouwen	Totaal	Mannen	Vrouwen	Totaal	Mannen	Vrouwen	Totaal	
<b>Gewoon basisonderwijs</b>																			
Gemeenschapsonderwijs	483	3.105	3.588	211	1.485	1.696	138	1.235	1.373	189	1.090	1.279	621	4.340	4.961	400	2.575	2.975	
Privaatrechtelijk	3.231	12.780	16.011	496	3.795	4.291	867	8.015	8.882	453	3.735	4.188	4.098	20.795	24.893	949	7.530	8.479	
Provincie	5	14	19	-	1	1	1	6	7	-	5	5	6	20	26	-	6	6	
Gemeente	1.147	4.917	6.064	179	1.625	1.804	378	2.731	3.109	220	1.489	1.709	1.525	7.648	9.173	399	3.114	3.513	
<b>Totaal</b>	<b>4.866</b>	<b>20.816</b>	<b>25.682</b>	<b>886</b>	<b>6.906</b>	<b>7.792</b>	<b>1.384</b>	<b>11.987</b>	<b>13.371</b>	<b>862</b>	<b>6.319</b>	<b>7.181</b>	<b>6.250</b>	<b>32.803</b>	<b>39.053</b>	<b>1.748</b>	<b>13.225</b>	<b>14.973</b>	
<b>Buitengewoon basisonderwijs</b>																			
Gemeenschapsonderwijs	147	636	783	62	324	386	29	220	249	28	148	176	176	856	1.032	90	472	562	
Privaatrechtelijk	497	1.582	2.079	77	578	655	91	865	956	57	383	440	588	2.447	3.035	134	961	1.095	
Provincie	16	59	75	5	16	21	-	22	22	1	7	8	16	81	97	6	23	29	
Gemeente	76	350	426	15	132	147	26	178	204	16	92	108	102	528	630	31	224	255	
<b>Totaal</b>	<b>736</b>	<b>2.627</b>	<b>3.363</b>	<b>159</b>	<b>1.050</b>	<b>1.209</b>	<b>146</b>	<b>1.285</b>	<b>1.431</b>	<b>102</b>	<b>630</b>	<b>732</b>	<b>882</b>	<b>3.912</b>	<b>4.794</b>	<b>261</b>	<b>1.680</b>	<b>1.941</b>	
<b>Gewoon secundair onderwijs</b>																			
Gemeenschapsonderwijs	2.509	3.079	5.588	1.142	1.546	2.688	650	1.530	2.180	728	1.143	1.871	3.159	4.609	7.768	1.870	2.689	4.559	
Privaatrechtelijk	10.593	10.899	21.492	2.417	3.455	5.872	2.809	10.121	12.930	1.352	3.087	4.439	13.402	21.020	34.422	3.769	6.542	10.311	
Provincie	774	539	1.313	194	176	370	128	290	418	108	142	250	902	829	1.731	302	318	620	
Gemeente	954	883	1.837	298	305	603	275	466	741	191	251	442	1.229	1.349	2.578	489	556	1.045	
<b>Totaal</b>	<b>14.830</b>	<b>15.400</b>	<b>30.230</b>	<b>4.051</b>	<b>5.482</b>	<b>9.533</b>	<b>3.862</b>	<b>12.407</b>	<b>16.269</b>	<b>2.379</b>	<b>4.623</b>	<b>7.002</b>	<b>18.692</b>	<b>27.807</b>	<b>46.499</b>	<b>6.430</b>	<b>10.105</b>	<b>16.535</b>	
<b>Buitengewoon secundair onderwijs</b>																			
Gemeenschapsonderwijs	296	443	739	142	242	384	44	107	151	61	113	174	340	550	890	203	355	558	
Privaatrechtelijk	966	1.289	2.255	275	488	763	183	532	715	117	326	443	1.149	1.821	2.970	392	814	1.206	
Provincie	41	28	69	7	16	23	6	7	13	7	5	12	47	35	82	14	21	35	
Gemeente	205	215	420	66	91	157	37	60	97	33	62	95	242	275	517	99	153	252	
<b>Totaal</b>	<b>1.508</b>	<b>1.975</b>	<b>3.483</b>	<b>490</b>	<b>837</b>	<b>1.327</b>	<b>270</b>	<b>706</b>	<b>976</b>	<b>218</b>	<b>506</b>	<b>724</b>	<b>1.778</b>	<b>2.681</b>	<b>4.459</b>	<b>708</b>	<b>1.343</b>	<b>2.051</b>	
<b>HBO5 verpleegkunde (1)</b>																			
Gemeenschapsonderwijs	7	29	36	7	23	30	3	10	13	1	9	10	10	39	49	8	32	40	
Privaatrechtelijk	55	332	387	26	134	160	10	152	162	9	75	84	65	484	549	35	209	244	
Provincie	8	42	50	2	14	16	1	7	8	-	3	3	9	49	58	2	17	19	
Gemeente	3	11	14	-	4	4	1	2	3	1	2	3	4	13	17	1	6	7	
<b>Totaal</b>	<b>73</b>	<b>414</b>	<b>487</b>	<b>35</b>	<b>175</b>	<b>210</b>	<b>15</b>	<b>171</b>	<b>186</b>	<b>11</b>	<b>89</b>	<b>100</b>	<b>88</b>	<b>585</b>	<b>673</b>	<b>46</b>	<b>264</b>	<b>310</b>	
<b>Hogescholenonderwijs</b>	<b>Totaal</b>	<b>2.051</b>	<b>1.561</b>	<b>3.612</b>	<b>996</b>	<b>1.056</b>	<b>2.052</b>	<b>671</b>	<b>1.194</b>	<b>1.865</b>	<b>1.429</b>	<b>1.326</b>	<b>2.755</b>	<b>2.722</b>	<b>2.755</b>	<b>5.477</b>	<b>2.425</b>	<b>2.382</b>	<b>4.807</b>
<b>Basiseducatie</b>	<b>Totaal</b>	<b>-</b>	<b>-</b>	<b>-</b>	<b>70</b>	<b>189</b>	<b>259</b>	<b>-</b>	<b>-</b>	<b>-</b>	<b>55</b>	<b>458</b>	<b>513</b>	<b>-</b>	<b>-</b>	<b>-</b>	<b>125</b>	<b>647</b>	<b>772</b>

**BESTUURS- EN ONDERWIJZEND PERSONEEL PER ONDERWIJSNIVEAU EN SOORT INRICHTENDE MACHT, NAARGELANG DE OPDRACHT**  
**Aantal personen (inclusief alle vervangingen, TBS+ en Bonus) - januari 2010 (vervolg)**

	Aantal personen met volledige opdracht						Aantal personen met gedeeltelijke opdracht						Totaal					
	Vastbenoemden			Tijdelijken			Vastbenoemden			Tijdelijken			Vastbenoemden			Tijdelijken		
	Mannen	Vrouwen	Totaal	Mannen	Vrouwen	Totaal	Mannen	Vrouwen	Totaal	Mannen	Vrouwen	Totaal	Mannen	Vrouwen	Totaal	Mannen	Vrouwen	Totaal
<b>Secundair volwassenenonderwijs</b>																		
Gemeenschapsonderwijs	231	307	538	78	116	194	119	334	453	264	376	640	350	641	991	342	492	834
Privaatrechtelijk	216	351	567	51	100	151	159	604	763	367	516	883	375	955	1.330	418	616	1.034
Provincie	111	117	228	23	19	42	50	144	194	94	98	192	161	261	422	117	117	234
Gemeente	109	176	285	21	25	46	39	151	190	62	136	198	148	327	475	83	161	244
<b>Totaal</b>	<b>667</b>	<b>951</b>	<b>1.618</b>	<b>173</b>	<b>260</b>	<b>433</b>	<b>367</b>	<b>1.233</b>	<b>1.600</b>	<b>787</b>	<b>1.126</b>	<b>1.913</b>	<b>1.034</b>	<b>2.184</b>	<b>3.218</b>	<b>960</b>	<b>1.386</b>	<b>2.346</b>
<b>Hoger beroepsonderwijs van het volwassenenonderwijs</b>																		
Gemeenschapsonderwijs	48	32	80	15	22	37	18	21	39	105	48	153	66	53	119	120	70	190
Privaatrechtelijk	81	61	142	12	24	36	57	85	142	262	134	396	138	146	284	274	158	432
Provincie	12	14	26	6	3	9	13	12	25	47	22	69	25	26	51	53	25	78
Gemeente	11	16	27	3	3	6	6	13	19	31	16	47	17	29	46	34	19	53
<b>Totaal</b>	<b>152</b>	<b>123</b>	<b>275</b>	<b>36</b>	<b>52</b>	<b>88</b>	<b>94</b>	<b>131</b>	<b>225</b>	<b>445</b>	<b>220</b>	<b>665</b>	<b>246</b>	<b>254</b>	<b>500</b>	<b>481</b>	<b>272</b>	<b>753</b>
<b>Deeltijds kunstonderwijs</b>																		
Gemeenschapsonderwijs	58	55	113	9	3	12	41	77	118	67	71	138	99	132	231	76	74	150
Privaatrechtelijk	9	5	14	1	1	2	15	18	33	8	9	17	24	23	47	9	10	19
Provincie	-	-	-	-	-	-	-	-	-	-	-	-	-	-	-	-	-	-
Gemeente	857	718	1.575	79	65	144	566	1.156	1.722	572	821	1.393	1.423	1.874	3.297	651	886	1.537
<b>Totaal</b>	<b>924</b>	<b>778</b>	<b>1.702</b>	<b>89</b>	<b>69</b>	<b>158</b>	<b>622</b>	<b>1.251</b>	<b>1.873</b>	<b>647</b>	<b>901</b>	<b>1.548</b>	<b>1.546</b>	<b>2.029</b>	<b>3.575</b>	<b>736</b>	<b>970</b>	<b>1.706</b>
<b>Totaal bestuurs- en onderwijzend personeel (zonder basiseducatie)</b>	<b>25.807</b>	<b>44.645</b>	<b>70.452</b>	<b>6.915</b>	<b>15.887</b>	<b>22.802</b>	<b>7.431</b>	<b>30.365</b>	<b>37.796</b>	<b>6.880</b>	<b>15.740</b>	<b>22.620</b>	<b>33.238</b>	<b>75.010</b>	<b>108.248</b>	<b>13.795</b>	<b>31.627</b>	<b>45.422</b>
<b>Totaal bestuurs- en onderwijzend personeel (met basiseducatie)</b>	<b>25.807</b>	<b>44.645</b>	<b>70.452</b>	<b>6.985</b>	<b>16.076</b>	<b>23.061</b>	<b>7.431</b>	<b>30.365</b>	<b>37.796</b>	<b>6.935</b>	<b>16.198</b>	<b>23.133</b>	<b>33.238</b>	<b>75.010</b>	<b>108.248</b>	<b>13.920</b>	<b>32.274</b>	<b>46.194</b>

(1) Zie toelichting vooraan Deel 4. Personeel.



## BESTUURS- EN ONDERWIJZEND PERSONEEL PER ONDERWIJSNIVEAU, NAARGELANG DE OPDRACHT

## Aantal personen (inclusief alle vervangingen, TBS+ en Bonus) - januari (1)

	Aantal personen met volledige opdracht						Aantal personen met gedeeltelijke opdracht						Totaal					
	Vastbenoemden			Tijdelijken			Vastbenoemden			Tijdelijken			Vastbenoemden			Tijdelijken		
	Mannen	Vrouwen	Totaal	Mannen	Vrouwen	Totaal	Mannen	Vrouwen	Totaal	Mannen	Vrouwen	Totaal	Mannen	Vrouwen	Totaal	Mannen	Vrouwen	Totaal
<b>Gewoon basisonderwijs</b>																		
2000-2001	6.910	18.126	25.036	917	6.148	7.065	1.789	10.572	12.361	641	6.269	6.910	8.699	28.698	37.397	1.558	12.417	13.975
2003-2004	6.178	20.218	26.396	993	7.110	8.103	2.009	12.193	14.202	612	4.919	5.531	8.187	32.411	40.598	1.605	12.029	13.634
2006-2007	5.425	20.410	25.835	820	6.372	7.192	1.653	12.020	13.673	805	6.237	7.042	7.078	32.430	39.508	1.625	12.609	14.234
2009-2010	4.866	20.816	25.682	886	6.906	7.792	1.384	11.987	13.371	862	6.319	7.181	6.250	32.803	39.053	1.748	13.225	14.973
<b>Buitengewoon basisonderwijs</b>																		
2000-2001	855	2.166	3.021	117	640	757	154	903	1.057	88	557	645	1.009	3.069	4.078	205	1.197	1.402
2003-2004	796	2.404	3.200	173	899	1.072	201	1.015	1.216	64	416	480	997	3.419	4.416	237	1.315	1.552
2006-2007	758	2.571	3.329	176	967	1.143	183	1.068	1.251	90	575	665	941	3.639	4.580	266	1.542	1.808
2009-2010	736	2.627	3.363	159	1.050	1.209	146	1.285	1.431	102	630	732	882	3.912	4.794	261	1.680	1.941
<b>Gewoon secundair onderwijs</b>																		
2000-2001	17.620	13.908	31.528	2.779	3.851	6.630	3.816	11.562	15.378	2.113	4.353	6.466	21.436	25.470	46.906	4.892	8.204	13.096
2003-2004	16.362	14.391	30.753	4.204	6.005	10.209	3.640	11.694	15.334	1.701	3.673	5.374	20.002	26.085	46.087	5.905	9.678	15.583
2006-2007	15.534	15.250	30.784	3.870	5.542	9.412	3.566	11.738	15.304	2.233	4.579	6.812	19.100	26.988	46.088	6.103	10.121	16.224
2009-2010	14.830	15.400	30.230	4.051	5.482	9.533	3.862	12.407	16.269	2.379	4.623	7.002	18.692	27.807	46.499	6.430	10.105	16.535
<b>Buitengewoon secundair onderwijs</b>																		
2000-2001	1.561	1.408	2.969	286	373	659	258	507	765	195	357	552	1.819	1.915	3.734	481	730	1.211
2003-2004	1.479	1.521	3.000	437	608	1.045	297	556	853	128	255	383	1.776	2.077	3.853	565	863	1.428
2006-2007	1.467	1.733	3.200	450	777	1.227	275	576	851	217	386	603	1.742	2.309	4.051	667	1.163	1.830
2009-2010	1.508	1.975	3.483	490	837	1.327	270	706	976	218	506	724	1.778	2.681	4.459	708	1.343	2.051
<b>HBO5 verpleegkunde (2)</b>																		
2009-2010	73	414	487	35	175	210	15	171	186	11	89	100	88	585	673	46	264	310
<b>Hogescholenonderwijs</b>																		
2000-2001	2.585	1.603	4.188	792	714	1.506	559	801	1.360	1.165	1.010	2.175	3.144	2.404	5.548	1.957	1.724	3.681
2003-2004	2.243	1.486	3.729	902	897	1.799	752	968	1.720	1.126	978	2.104	2.995	2.454	5.449	2.028	1.875	3.903
2006-2007	2.146	1.525	3.671	949	959	1.908	639	1.031	1.670	1.209	1.131	2.340	2.785	2.556	5.341	2.158	2.090	4.248
2009-2010	2.051	1.561	3.612	996	1.056	2.052	671	1.194	1.865	1.429	1.326	2.755	2.722	2.755	5.477	2.425	2.382	4.807
<b>Basiseducatie</b>																		
2009-2010	-	-	-	70	189	259	-	-	-	55	458	513	-	-	-	125	647	772
<b>Secundair volwassenenonderwijs</b>																		
2000-2001	328	415	743	219	304	523	208	746	954	965	972	1.937	536	1.161	1.697	1.184	1.276	2.460
2003-2004	502	669	1.171	200	325	525	263	871	1.134	886	1.145	2.031	765	1.540	2.305	1.086	1.470	2.556
2006-2007	604	862	1.466	185	272	457	357	1.117	1.474	844	1.168	2.012	961	1.979	2.940	1.029	1.440	2.469
2009-2010	667	951	1.618	173	260	433	367	1.233	1.600	787	1.126	1.913	1.034	2.184	3.218	960	1.386	2.346

**BESTUURS- EN ONDERWIJZEND PERSONEEL PER ONDERWIJSNIVEAU, NAARGELANG DE OPDRACHT**

**Aantal personen (inclusief alle vervangingen, TBS+ en Bonus) - januari (1) (vervolg)**

	Aantal personen met volledige opdracht						Aantal personen met gedeeltelijke opdracht						Totaal					
	Vastbenoemden			Tijdelijken			Vastbenoemden			Tijdelijken			Vastbenoemden			Tijdelijken		
	Mannen	Vrouwen	Totaal	Mannen	Vrouwen	Totaal	Mannen	Vrouwen	Totaal	Mannen	Vrouwen	Totaal	Mannen	Vrouwen	Totaal	Mannen	Vrouwen	Totaal
<b>Hoger beroepsonderwijs van het volwassenenonderwijs</b>																		
2000-2001	76	50	126	34	28	62	59	78	137	608	266	874	135	128	263	642	294	936
2003-2004	108	75	183	38	36	74	63	111	174	606	250	856	171	186	357	644	286	930
2006-2007	142	99	241	30	34	64	76	122	198	484	246	730	218	221	439	514	280	794
2009-2010	152	123	275	36	52	88	94	131	225	445	220	665	246	254	500	481	272	753
<b>Deeltijds kunstonderwijs</b>																		
2000-2001	894	578	1.472	42	56	98	577	997	1.574	392	579	971	1.471	1.575	3.046	434	635	1.069
2003-2004	916	612	1.528	71	88	159	573	1.072	1.645	482	732	1.214	1.489	1.684	3.173	553	820	1.373
2006-2007	939	708	1.647	95	99	194	573	1.119	1.692	622	845	1.467	1.512	1.827	3.339	717	944	1.661
2009-2010	924	778	1.702	89	69	158	622	1.251	1.873	647	901	1.548	1.546	2.029	3.575	736	970	1.706

(1) In februari voor het schooljaar 2000-2001.

(2) Zie toelichting vooraan Deel 4. Personeel.

**BESTUURS- EN ONDERWIJZEND PERSONEEL PER ONDERWIJSNIVEAU, NAAR STATUUT****Aantal personen (inclusief alle vervangingen, TBS+ en Bonus) - januari**

	2002-2003	2003-2004	2004-2005	2005-2006	2006-2007	2007-2008	2008-2009	2009-2010
<b>Gewoon basisonderwijs</b>								
Vastbenoemden	39.311	40.598	40.062	40.345	39.508	39.133	38.838	39.053
Tijdelijken	14.407	13.634	13.848	13.739	14.234	14.645	14.947	14.973
<b>Totaal</b>	<b>53.718</b>	<b>54.232</b>	<b>53.910</b>	<b>54.084</b>	<b>53.742</b>	<b>53.778</b>	<b>53.785</b>	<b>54.026</b>
<b>Buitengewoon basisonderwijs</b>								
Vastbenoemden	4.319	4.416	4.457	4.558	4.580	4.605	4.714	4.794
Tijdelijken	1.533	1.552	1.601	1.711	1.808	1.888	1.888	1.941
<b>Totaal</b>	<b>5.852</b>	<b>5.968</b>	<b>6.058</b>	<b>6.269</b>	<b>6.388</b>	<b>6.493</b>	<b>6.602</b>	<b>6.735</b>
<b>Gewoon secundair onderwijs</b>								
Vastbenoemden	46.323	46.087	45.940	46.149	46.088	46.365	46.662	46.499
Tijdelijken	15.008	15.583	16.140	15.964	16.224	16.213	16.934	16.535
<b>Totaal</b>	<b>61.331</b>	<b>61.670</b>	<b>62.080</b>	<b>62.113</b>	<b>62.312</b>	<b>62.578</b>	<b>63.596</b>	<b>63.034</b>
<b>Buitengewoon secundair onderwijs</b>								
Vastbenoemden	3.833	3.853	3.870	3.971	4.051	4.162	4.309	4.459
Tijdelijken	1.334	1.428	1.564	1.670	1.830	1.923	1.933	2.051
<b>Totaal</b>	<b>5.167</b>	<b>5.281</b>	<b>5.434</b>	<b>5.641</b>	<b>5.881</b>	<b>6.085</b>	<b>6.242</b>	<b>6.510</b>
<b>HBO5 verpleegkunde (1)</b>								
Vastbenoemden								673
Tijdelijken								310
<b>Totaal</b>								<b>983</b>
<b>Hogescholenonderwijs</b>								
Vastbenoemden	5.621	5.449	5.353	5.360	5.341	5.395	5.401	5.477
Tijdelijken	3.807	3.903	4.059	4.116	4.248	4.350	4.742	4.807
<b>Totaal</b>	<b>9.428</b>	<b>9.352</b>	<b>9.412</b>	<b>9.476</b>	<b>9.589</b>	<b>9.745</b>	<b>10.143</b>	<b>10.284</b>
<b>Basiseducatie</b>								
Vastbenoemden							-	-
Tijdelijken							736	772
<b>Totaal</b>							<b>736</b>	<b>772</b>
<b>Secundair volwassenenonderwijs</b>								
Vastbenoemden	2.049	2.305	2.541	2.748	2.940	3.057	3.118	3.218
Tijdelijken	2.576	2.556	2.576	2.388	2.469	2.366	2.391	2.346
<b>Totaal</b>	<b>4.625</b>	<b>4.861</b>	<b>5.117</b>	<b>5.136</b>	<b>5.409</b>	<b>5.423</b>	<b>5.509</b>	<b>5.564</b>
<b>Hoger beroepsonderwijs van het volwassenenonderwijs</b>								
Vastbenoemden	311	357	375	405	439	457	469	500
Tijdelijken	971	930	871	824	794	805	756	753
<b>Totaal</b>	<b>1.282</b>	<b>1.287</b>	<b>1.246</b>	<b>1.229</b>	<b>1.233</b>	<b>1.262</b>	<b>1.225</b>	<b>1.253</b>
<b>Deeltijds kunstonderwijs</b>								
Vastbenoemden	3.164	3.173	3.226	3.294	3.339	3.439	3.494	3.575
Tijdelijken	1.275	1.373	1.467	1.579	1.661	1.715	1.708	1.706
<b>Totaal</b>	<b>4.439</b>	<b>4.546</b>	<b>4.693</b>	<b>4.873</b>	<b>5.000</b>	<b>5.154</b>	<b>5.202</b>	<b>5.281</b>
<b>Totaal bestuurs- en onderwijzend personeel (zonder basiseducatie)</b>								
Vastbenoemden	104.931	106.238	105.824	106.830	106.286	106.613	107.005	108.248
Tijdelijken	40.911	40.959	42.126	41.991	43.268	43.905	45.299	45.422
<b>Totaal</b>	<b>145.842</b>	<b>147.197</b>	<b>147.950</b>	<b>148.821</b>	<b>149.554</b>	<b>150.518</b>	<b>152.304</b>	<b>153.670</b>
<b>Totaal bestuurs- en onderwijzend personeel (met basiseducatie)</b>								
Vastbenoemden							107.005	108.248
Tijdelijken							46.035	46.194
<b>Totaal</b>							<b>153.040</b>	<b>154.442</b>

(1) Zie toelichting vooraan Deel 4. Personeel.

**ANDERE PERSONEELSCATEGORIEËN NAAR LEEFTIJD, STATUUT EN GESLACHT**

**Aantal personen (inclusief alle vervangingen, TBS+ en Bonus) - januari 2010**

**ALLE ONDERWIJSNIVEAUS (zonder basiseducatie) (1)**

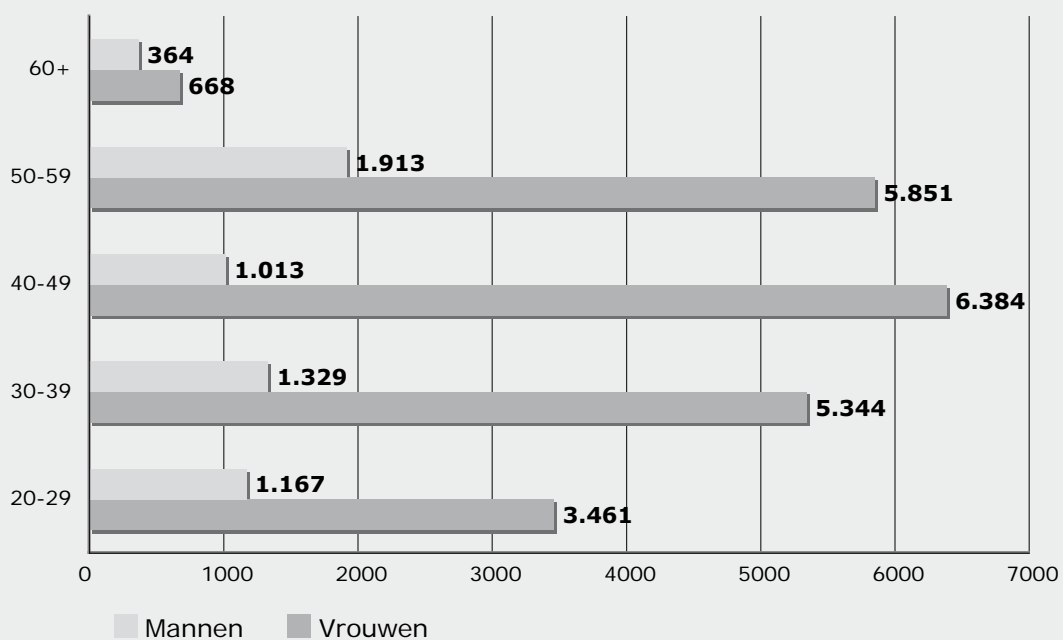
Leeftijd	Vastbenoemden			Tijdelijken			Totaal		
	Mannen	Vrouwen	Totaal	Mannen	Vrouwen	Totaal	Mannen	Vrouwen	Totaal
20-24	-	3	3	395	905	1.300	395	908	1.303
25-29	151	544	695	620	2.006	2.626	771	2.550	3.321
30-34	368	1.482	1.850	404	1.298	1.702	772	2.780	3.552
35-39	344	1.579	1.923	210	970	1.180	554	2.549	3.103
40-44	332	1.883	2.215	123	869	992	455	2.752	3.207
45-49	452	2.890	3.342	106	705	811	558	3.595	4.153
50-54	822	2.936	3.758	100	391	491	922	3.327	4.249
55-59	948	2.381	3.329	41	129	170	989	2.510	3.499
60+	346	645	991	18	22	40	364	667	1.031
<b>Totaal</b>	<b>3.763</b>	<b>14.343</b>	<b>18.106</b>	<b>2.017</b>	<b>7.295</b>	<b>9.312</b>	<b>5.780</b>	<b>21.638</b>	<b>27.418</b>

**ALLE ONDERWIJSNIVEAUS (met basiseducatie) (1)**

Leeftijd	Vastbenoemden			Tijdelijken			Totaal		
	Mannen	Vrouwen	Totaal	Mannen	Vrouwen	Totaal	Mannen	Vrouwen	Totaal
20-24	-	3	3	395	905	1.300	395	908	1.303
25-29	151	544	695	621	2.009	2.630	772	2.553	3.325
30-34	368	1.482	1.850	405	1.306	1.711	773	2.788	3.561
35-39	344	1.579	1.923	212	977	1.189	556	2.556	3.112
40-44	332	1.883	2.215	123	888	1.011	455	2.771	3.226
45-49	452	2.890	3.342	106	723	829	558	3.613	4.171
50-54	822	2.936	3.758	102	401	503	924	3.337	4.261
55-59	948	2.381	3.329	41	133	174	989	2.514	3.503
60+	346	645	991	18	23	41	364	668	1.032
<b>Totaal</b>	<b>3.763</b>	<b>14.343</b>	<b>18.106</b>	<b>2.023</b>	<b>7.365</b>	<b>9.388</b>	<b>5.786</b>	<b>21.708</b>	<b>27.494</b>

(1) Inclusief personeel van centra voor leerlingenbegeleiding, onderwijsinspectie, pedagogische begeleiding, internaten, ...

**ANDERE PERSONEELSCATEGORIEËN - ALLE ONDERWIJSNIVEAUS (1)**  
**AANTAL PERSONEN NAAR GESLACHT EN LEEFTIJD**



(1) zonder basiseducatie

**ANDERE PERSONEELSCATEGORIEËN PER ONDERWIJSNIVEAU EN SOORT INRICHTENDE MACHT, NAARGELANG DE OPDRACHT**
**Aantal personen (inclusief alle vervangingen, TBS+ en Bonus) - januari 2010**

	Aantal personen met volledige opdracht						Aantal personen met gedeeltelijke opdracht						Totaal						
	Vastbenoemden			Tijdelijken			Vastbenoemden			Tijdelijken			Vastbenoemden			Tijdelijken			
	Mannen	Vrouwen	Totaal	Mannen	Vrouwen	Totaal	Mannen	Vrouwen	Totaal	Mannen	Vrouwen	Totaal	Mannen	Vrouwen	Totaal	Mannen	Vrouwen	Totaal	
<b>Gewoon basisonderwijs</b>																			
Gemeenschapsonderwijs	47	71	118	31	73	104	45	442	487	68	445	513	92	513	605	99	518	617	
Privaatrechtelijk	33	228	261	30	71	101	120	1.942	2.062	119	883	1.002	153	2.170	2.323	149	954	1.103	
Provincie	-	-	-	-	-	-	-	2	2	-	2	2	-	2	2	-	2	2	
Gemeente	13	105	118	10	32	42	63	693	756	60	332	392	76	798	874	70	364	434	
<b>Totaal</b>	<b>93</b>	<b>404</b>	<b>497</b>	<b>71</b>	<b>176</b>	<b>247</b>	<b>228</b>	<b>3.079</b>	<b>3.307</b>	<b>247</b>	<b>1.662</b>	<b>1.909</b>	<b>321</b>	<b>3.483</b>	<b>3.804</b>	<b>318</b>	<b>1.838</b>	<b>2.156</b>	
<b>Buitengewoon basisonderwijs</b>																			
Gemeenschapsonderwijs	38	194	232	15	152	167	13	165	178	21	167	188	51	359	410	36	319	355	
Privaatrechtelijk	67	361	428	4	119	123	25	534	559	17	364	381	92	895	987	21	483	504	
Provincie	1	14	15	-	1	1	-	8	8	-	8	8	1	22	23	-	9	9	
Gemeente	9	96	105	-	27	27	7	95	102	8	74	82	16	191	207	8	101	109	
<b>Totaal</b>	<b>115</b>	<b>665</b>	<b>780</b>	<b>19</b>	<b>299</b>	<b>318</b>	<b>45</b>	<b>802</b>	<b>847</b>	<b>46</b>	<b>613</b>	<b>659</b>	<b>160</b>	<b>1.467</b>	<b>1.627</b>	<b>65</b>	<b>912</b>	<b>977</b>	
<b>Gewoon secundair onderwijs</b>																			
Gemeenschapsonderwijs	235	608	843	153	289	442	46	409	455	62	155	217	281	1.017	1.298	215	444	659	
Privaatrechtelijk	969	1.600	2.569	289	494	783	166	1.174	1.340	136	409	545	1.135	2.774	3.909	425	903	1.328	
Provincie	45	82	127	15	29	44	10	47	57	5	31	36	55	129	184	20	60	80	
Gemeente	58	128	186	41	61	102	15	88	103	20	33	53	73	216	289	61	94	155	
<b>Totaal</b>	<b>1.307</b>	<b>2.418</b>	<b>3.725</b>	<b>498</b>	<b>873</b>	<b>1.371</b>	<b>237</b>	<b>1.718</b>	<b>1.955</b>	<b>223</b>	<b>628</b>	<b>851</b>	<b>1.544</b>	<b>4.136</b>	<b>5.680</b>	<b>721</b>	<b>1.501</b>	<b>2.222</b>	
<b>Buitengewoon secundair onderwijs</b>																			
Gemeenschapsonderwijs	29	108	137	15	72	87	5	66	71	9	64	73	34	174	208	24	136	160	
Privaatrechtelijk	80	196	276	25	101	126	18	183	201	16	128	144	98	379	477	41	229	270	
Provincie	1	3	4	1	1	2	1	3	4	1	7	8	2	6	8	2	8	10	
Gemeente	13	39	52	5	15	20	2	32	34	3	22	25	15	71	86	8	37	45	
<b>Totaal</b>	<b>123</b>	<b>346</b>	<b>469</b>	<b>46</b>	<b>189</b>	<b>235</b>	<b>26</b>	<b>284</b>	<b>310</b>	<b>29</b>	<b>221</b>	<b>250</b>	<b>149</b>	<b>630</b>	<b>779</b>	<b>75</b>	<b>410</b>	<b>485</b>	
<b>HBO5 verpleegkunde (1)</b>																			
Gemeenschapsonderwijs	-	-	-	-	-	-	-	-	-	-	-	-	-	-	-	-	-	-	
Privaatrechtelijk	2	9	11	-	5	5	-	4	4	-	3	3	2	13	15	-	8	8	
Provincie	-	-	-	-	-	-	-	-	-	-	-	-	-	-	-	-	-	-	
Gemeente	-	-	-	-	-	-	-	-	-	-	-	-	-	-	-	-	-	-	
<b>Totaal</b>	<b>2</b>	<b>9</b>	<b>11</b>	<b>-</b>	<b>5</b>	<b>5</b>	<b>-</b>	<b>4</b>	<b>4</b>	<b>-</b>	<b>3</b>	<b>3</b>	<b>2</b>	<b>13</b>	<b>15</b>	<b>-</b>	<b>8</b>	<b>8</b>	
<b>Hogescholenonderwijs</b>	<b>Totaal</b>	<b>415</b>	<b>562</b>	<b>977</b>	<b>241</b>	<b>362</b>	<b>603</b>	<b>69</b>	<b>508</b>	<b>577</b>	<b>50</b>	<b>239</b>	<b>289</b>	<b>484</b>	<b>1.070</b>	<b>1.554</b>	<b>291</b>	<b>601</b>	<b>892</b>
<b>Basiseducatie</b>	<b>Totaal</b>	<b>-</b>	<b>-</b>	<b>-</b>	<b>4</b>	<b>11</b>	<b>15</b>	<b>-</b>	<b>-</b>	<b>-</b>	<b>2</b>	<b>59</b>	<b>61</b>	<b>-</b>	<b>-</b>	<b>-</b>	<b>6</b>	<b>70</b>	<b>76</b>

## ANDERE PERSONEELSCATEGORIEËN PER ONDERWIJSNIVEAU EN SOORT INRICHTENDE MACHT, NAARGELANG DE OPDRACHT

## Aantal personen (inclusief alle vervangingen, TBS+ en Bonus) - januari 2010 (vervolg)

	Aantal personen met volledige opdracht						Aantal personen met gedeeltelijke opdracht						Totaal					
	Vastbenoemden			Tijdelijken			Vastbenoemden			Tijdelijken			Vastbenoemden			Tijdelijken		
	Mannen	Vrouwen	Totaal	Mannen	Vrouwen	Totaal	Mannen	Vrouwen	Totaal	Mannen	Vrouwen	Totaal	Mannen	Vrouwen	Totaal	Mannen	Vrouwen	Totaal
<b>Secundair volwassenenonderwijs</b>																		
Gemeenschapsonderwijs	11	50	61	16	47	63	3	32	35	13	39	52	14	82	96	29	86	115
Privaatrechtelijk	17	65	82	18	41	59	2	53	55	15	43	58	19	118	137	33	84	117
Provincie	7	20	27	6	7	13	-	13	13	3	11	14	7	33	40	9	18	27
Gemeente	7	16	23	3	23	26	-	22	22	4	9	13	7	38	45	7	32	39
<b>Totaal</b>	<b>42</b>	<b>151</b>	<b>193</b>	<b>43</b>	<b>118</b>	<b>161</b>	<b>5</b>	<b>120</b>	<b>125</b>	<b>35</b>	<b>102</b>	<b>137</b>	<b>47</b>	<b>271</b>	<b>318</b>	<b>78</b>	<b>220</b>	<b>298</b>
<b>Hoger beroepsonderwijs van het volwassenenonderwijs</b>																		
Gemeenschapsonderwijs	1	3	4	1	2	3	-	4	4	2	1	3	1	7	8	3	3	6
Privaatrechtelijk	2	5	7	-	1	1	-	6	6	-	6	6	2	11	13	-	7	7
Provincie	-	1	1	-	-	-	1	2	3	1	3	4	1	3	4	1	3	4
Gemeente	-	1	1	1	1	2	-	1	1	-	2	2	-	2	2	1	3	4
<b>Totaal</b>	<b>3</b>	<b>10</b>	<b>13</b>	<b>2</b>	<b>4</b>	<b>6</b>	<b>1</b>	<b>13</b>	<b>14</b>	<b>3</b>	<b>12</b>	<b>15</b>	<b>4</b>	<b>23</b>	<b>27</b>	<b>5</b>	<b>16</b>	<b>21</b>
<b>Deeltijds kunstonderwijs</b>																		
Gemeenschapsonderwijs	2	2	4	2	-	2	7	16	23	4	11	15	9	18	27	6	11	17
Privaatrechtelijk	-	1	1	-	-	-	-	2	2	1	1	2	-	3	3	1	1	2
Provincie	-	-	-	-	-	-	-	-	-	-	-	-	-	-	-	-	-	-
Gemeente	15	23	38	5	2	7	18	106	124	31	83	114	33	129	162	36	85	121
<b>Totaal</b>	<b>17</b>	<b>26</b>	<b>43</b>	<b>7</b>	<b>2</b>	<b>9</b>	<b>25</b>	<b>124</b>	<b>149</b>	<b>36</b>	<b>95</b>	<b>131</b>	<b>42</b>	<b>150</b>	<b>192</b>	<b>43</b>	<b>97</b>	<b>140</b>
<b>Andere (2)</b>																		
Gemeenschapsonderwijs	284	674	958	138	449	587	45	463	508	58	346	404	329	1.137	1.466	196	795	991
Privaatrechtelijk	382	627	1.009	78	262	340	103	1.088	1.191	65	444	509	485	1.715	2.200	143	706	849
Provincie	11	14	25	2	10	12	1	28	29	5	18	23	12	42	54	7	28	35
Gemeente	45	59	104	9	28	37	14	76	90	4	67	71	59	135	194	13	95	108
Vlaamse Gemeenschap	122	62	184	60	59	119	3	9	12	2	9	11	125	71	196	62	68	130
<b>Totaal</b>	<b>844</b>	<b>1.436</b>	<b>2.280</b>	<b>287</b>	<b>808</b>	<b>1.095</b>	<b>166</b>	<b>1.664</b>	<b>1.830</b>	<b>134</b>	<b>884</b>	<b>1.018</b>	<b>1.010</b>	<b>3.100</b>	<b>4.110</b>	<b>421</b>	<b>1.692</b>	<b>2.113</b>
<b>Totaal andere personeelscategorieën (zonder basiseducatie)</b>	<b>2.961</b>	<b>6.027</b>	<b>8.988</b>	<b>1.214</b>	<b>2.836</b>	<b>4.050</b>	<b>802</b>	<b>8.316</b>	<b>9.118</b>	<b>803</b>	<b>4.459</b>	<b>5.262</b>	<b>3.763</b>	<b>14.343</b>	<b>18.106</b>	<b>2.017</b>	<b>7.295</b>	<b>9.312</b>
<b>Totaal andere personeelscategorieën (met basiseducatie)</b>	<b>2.961</b>	<b>6.027</b>	<b>8.988</b>	<b>1.218</b>	<b>2.847</b>	<b>4.065</b>	<b>802</b>	<b>8.316</b>	<b>9.118</b>	<b>805</b>	<b>4.518</b>	<b>5.323</b>	<b>3.763</b>	<b>14.343</b>	<b>18.106</b>	<b>2.023</b>	<b>7.365</b>	<b>9.388</b>

(1) Zie toelichting vooraan Deel 4. Personeel.

(2) Personeel van centra voor leerlingenbegeleiding, onderwijsinspectie, pedagogische begeleiding, internaten, ...

## ANDERE PERSONEELSCATEGORIEËN PER ONDERWIJSNIVEAU, NAARGELANG DE OPDRACHT

## Aantal personen (inclusief alle vervangingen, TBS+ en Bonus) - januari (1)

	Aantal personen met volledige opdracht						Aantal personen met gedeeltelijke opdracht						Totaal					
	Vastbenoemden			Tijdelijken			Vastbenoemden			Tijdelijken			Vastbenoemden			Tijdelijken		
	Mannen	Vrouwen	Totaal	Mannen	Vrouwen	Totaal	Mannen	Vrouwen	Totaal	Mannen	Vrouwen	Totaal	Mannen	Vrouwen	Totaal	Mannen	Vrouwen	Totaal
<b>Gewoon basisonderwijs</b>																		
2000-2001	141	168	309	8	103	111	31	517	548	17	303	320	172	685	857	25	406	431
2003-2004	142	478	620	49	280	329	50	1.391	1.441	263	2.849	3.112	192	1.869	2.061	312	3.129	3.441
2006-2007	111	422	533	71	169	240	140	2.495	2.635	276	1.695	1.971	251	2.917	3.168	347	1.864	2.211
2009-2010	93	404	497	71	176	247	228	3.079	3.307	247	1.662	1.909	321	3.483	3.804	318	1.838	2.156
<b>Buitengewoon basisonderwijs</b>																		
2000-2001	199	645	844	35	194	229	53	563	616	39	474	513	252	1.208	1.460	74	668	742
2003-2004	204	809	1.013	61	370	431	55	712	767	59	604	663	259	1.521	1.780	120	974	1.094
2006-2007	221	891	1.112	73	430	503	54	836	890	57	611	668	275	1.727	2.002	130	1.041	1.171
2009-2010	115	665	780	19	299	318	45	802	847	46	613	659	160	1.467	1.627	65	912	977
<b>Gewoon secundair onderwijs</b>																		
2000-2001	1.556	2.182	3.738	265	614	879	168	1.885	2.053	148	676	824	1.724	4.067	5.791	413	1.290	1.703
2003-2004	1.461	2.291	3.752	438	986	1.424	215	1.874	2.089	145	665	810	1.676	4.165	5.841	583	1.651	2.234
2006-2007	1.423	2.463	3.886	441	816	1.257	192	1.746	1.938	197	631	828	1.615	4.209	5.824	638	1.447	2.085
2009-2010	1.307	2.418	3.725	498	873	1.371	237	1.718	1.955	223	628	851	1.544	4.136	5.680	721	1.501	2.222
<b>Buitengewoon secundair onderwijs</b>																		
2000-2001	138	227	365	14	53	67	27	227	254	23	148	171	165	454	619	37	201	238
2003-2004	121	233	354	25	113	138	26	241	267	27	180	207	147	474	621	52	293	345
2006-2007	121	290	411	40	155	195	28	272	300	24	214	238	149	562	711	64	369	433
2009-2010	123	346	469	46	189	235	26	284	310	29	221	250	149	630	779	75	410	485
<b>HBO5 verpleegkunde (2)</b>																		
2009-2010	2	9	11	-	5	5	-	4	4	-	3	3	2	13	15	-	8	8
<b>Hogescholenonderwijs</b>																		
2000-2001	305	516	821	143	208	351	34	302	336	48	162	210	339	818	1.157	191	370	561
2003-2004	329	521	850	187	257	444	41	353	394	32	120	152	370	874	1.244	219	377	596
2006-2007	377	541	918	176	306	482	46	411	457	48	153	201	423	952	1.375	224	459	683
2009-2010	415	562	977	241	362	603	69	508	577	50	239	289	484	1.070	1.554	291	601	892
<b>Basiseducatie</b>																		
2009-2010	-	-	-	4	11	15	-	-	-	2	59	61	-	-	-	6	70	76
<b>Secundair volwassenenonderwijs</b>																		
2000-2001	19	38	57	16	53	69	7	61	68	18	98	116	26	99	125	34	151	185
2003-2004	24	81	105	15	64	79	7	68	75	15	98	113	31	149	180	30	162	192
2006-2007	33	114	147	12	45	57	7	101	108	17	86	103	40	215	255	29	131	160
2009-2010	42	151	193	43	118	161	5	120	125	35	102	137	47	271	318	78	220	298

**ANDERE PERSONEELSCATEGORIEËN PER ONDERWIJSNIVEAU, NAARGELANG DE OPDRACHT**

**Aantal personen (inclusief alle vervangingen, TBS+ en Bonus) - januari (1) (vervolg)**

	Aantal personen met volledige opdracht						Aantal personen met gedeeltelijke opdracht						Totaal					
	Vastbenoemden			Tijdelijken			Vastbenoemden			Tijdelijken			Vastbenoemden			Tijdelijken		
	Mannen	Vrouwen	Totaal	Mannen	Vrouwen	Totaal	Mannen	Vrouwen	Totaal	Mannen	Vrouwen	Totaal	Mannen	Vrouwen	Totaal	Mannen	Vrouwen	Totaal
<b>Hoger beroepsonderwijs van het volwassenonderwijs</b>																		
2000-2001	-	4	4	3	5	8	1	3	4	-	9	9	1	7	8	3	14	17
2003-2004	2	7	9	1	9	10	-	5	5	1	8	9	2	12	14	2	17	19
2006-2007	2	8	10	2	5	7	-	10	10	2	8	10	2	18	20	4	13	17
2009-2010	3	10	13	2	4	6	1	13	14	3	12	15	4	23	27	5	16	21
<b>Deeltijds kunstonderwijs</b>																		
2000-2001	12	13	25	2	3	5	20	95	115	21	54	75	32	108	140	23	57	80
2003-2004	12	14	26	2	2	4	25	96	121	26	54	80	37	110	147	28	56	84
2006-2007	12	15	27	-	2	2	23	110	133	25	59	84	35	125	160	25	61	86
2009-2010	17	26	43	7	2	9	25	124	149	36	95	131	42	150	192	43	97	140
<b>Andere (3)</b>																		
2000-2001	892	775	1.667	74	262	336	93	572	665	116	952	1.068	985	1.347	2.332	190	1.214	1.404
2003-2004	825	869	1.694	169	633	802	157	1.097	1.254	68	588	656	982	1.966	2.948	237	1.221	1.458
2006-2007	756	987	1.743	145	603	748	151	1.390	1.541	53	662	715	907	2.377	3.284	198	1.265	1.463
2009-2010	844	1.436	2.280	287	808	1.095	166	1.664	1.830	134	884	1.018	1.010	3.100	4.110	421	1.692	2.113

(1) In februari voor het schooljaar 2000-2001. Vanaf 1 september 2000 werden de activiteiten van de voormalige Psycho-Medisch-Sociale centra (PMS) en de Centra voor Medisch Schooltoezicht (MST) opgeheven. De taken werden overgenomen door de Centra voor Leerlingenbegeleiding (CLB's). Het personeel van de MST ressorteerde onder het departement Welzijn, Volksgezondheid en Cultuur. Vanaf 1 september 2000 is dit personeel overgeheveld naar het departement Onderwijs en wordt dit personeel eveneens geregistreerd bij de 'Andere personeelscategorieën'.

(2) Zie toelichting vooraan Deel 4. Personeel.

(3) Personeel van centra voor leerlingenbegeleiding, onderwijsinspectie, pedagogische begeleiding, internaten, ...





## ANDERE PERSONEELSCATEGORIEËN PER ONDERWIJSNIVEAU, NAAR STATUUT

Aantal personen (inclusief alle vervangingen, TBS+ en Bonus) - januari

	2002-2003	2003-2004	2004-2005	2005-2006	2006-2007	2007-2008	2008-2009	2009-2010
<b>Gewoon basisonderwijs</b>								
Vastbenoemden	939	2.061	2.350	2.389	3.168	3.411	3.671	3.804
Tijdelijken	2.909	3.441	3.160	2.943	2.211	2.005	2.110	2.156
<b>Totaal</b>	<b>3.848</b>	<b>5.502</b>	<b>5.510</b>	<b>5.332</b>	<b>5.379</b>	<b>5.416</b>	<b>5.781</b>	<b>5.960</b>
<b>Buitengewoon basisonderwijs</b>								
Vastbenoemden	1.595	1.780	1.842	1.925	2.002	2.039	1.604	1.627
Tijdelijken	1.060	1.094	1.189	1.158	1.171	1.206	941	977
<b>Totaal</b>	<b>2.655</b>	<b>2.874</b>	<b>3.031</b>	<b>3.083</b>	<b>3.173</b>	<b>3.245</b>	<b>2.545</b>	<b>2.604</b>
<b>Gewoon secundair onderwijs</b>								
Vastbenoemden	5.910	5.841	5.905	5.898	5.824	5.788	5.729	5.680
Tijdelijken	2.244	2.234	2.110	1.982	2.085	2.195	2.209	2.222
<b>Totaal</b>	<b>8.154</b>	<b>8.075</b>	<b>8.015</b>	<b>7.880</b>	<b>7.909</b>	<b>7.983</b>	<b>7.938</b>	<b>7.902</b>
<b>Buitengewoon secundair onderwijs</b>								
Vastbenoemden	616	621	631	683	711	741	759	779
Tijdelijken	321	345	344	389	433	473	472	485
<b>Totaal</b>	<b>937</b>	<b>966</b>	<b>975</b>	<b>1.072</b>	<b>1.144</b>	<b>1.214</b>	<b>1.231</b>	<b>1.264</b>
<b>HBO5 verpleegkunde (1)</b>								
Vastbenoemden								15
Tijdelijken								8
<b>Totaal</b>								<b>23</b>
<b>Hogescholenonderwijs</b>								
Vastbenoemden	1.223	1.244	1.302	1.326	1.375	1.454	1.517	1.554
Tijdelijken	556	596	606	637	683	737	800	892
<b>Totaal</b>	<b>1.779</b>	<b>1.840</b>	<b>1.908</b>	<b>1.963</b>	<b>2.058</b>	<b>2.191</b>	<b>2.317</b>	<b>2.446</b>
<b>Basiseducatie</b>								
Vastbenoemden							-	-
Tijdelijken							73	76
<b>Totaal</b>							<b>73</b>	<b>76</b>
<b>Secundair volwassenenonderwijs</b>								
Vastbenoemden	144	180	225	238	255	268	298	318
Tijdelijken	217	192	176	163	160	287	281	298
<b>Totaal</b>	<b>361</b>	<b>372</b>	<b>401</b>	<b>401</b>	<b>415</b>	<b>555</b>	<b>579</b>	<b>616</b>
<b>Hoger beroepsonderwijs van het volwassenenonderwijs</b>								
Vastbenoemden	12	14	16	19	20	22	23	27
Tijdelijken	20	19	19	15	17	21	24	21
<b>Totaal</b>	<b>32</b>	<b>33</b>	<b>35</b>	<b>34</b>	<b>37</b>	<b>43</b>	<b>47</b>	<b>48</b>
<b>Deeltijds kunstonderwijs</b>								
Vastbenoemden	157	147	143	158	160	152	186	192
Tijdelijken	80	84	91	98	86	164	142	140
<b>Totaal</b>	<b>237</b>	<b>231</b>	<b>234</b>	<b>256</b>	<b>246</b>	<b>316</b>	<b>328</b>	<b>332</b>
<b>Andere (2)</b>								
Vastbenoemden	2.838	2.948	3.032	3.170	3.284	3.346	4.118	4.110
Tijdelijken	1.433	1.458	1.366	1.510	1.463	1.414	1.965	2.113
<b>Totaal</b>	<b>4.271</b>	<b>4.406</b>	<b>4.398</b>	<b>4.680</b>	<b>4.747</b>	<b>4.760</b>	<b>6.083</b>	<b>6.223</b>
<b>Totaal andere personeelscategorieën (zonder basiseducatie)</b>								
Vastbenoemden	13.434	14.836	15.446	15.806	16.799	17.221	17.905	18.106
Tijdelijken	8.840	9.463	9.061	8.895	8.309	8.502	8.944	9.312
<b>Totaal</b>	<b>22.274</b>	<b>24.299</b>	<b>24.507</b>	<b>24.701</b>	<b>25.108</b>	<b>25.723</b>	<b>26.849</b>	<b>27.418</b>
<b>Totaal andere personeelscategorieën (met basiseducatie)</b>								
Vastbenoemden							17.905	18.106
Tijdelijken							9.017	9.388
<b>Totaal</b>							<b>26.922</b>	<b>27.494</b>

(1) Zie toelichting vooraan Deel 4. Personeel.

(2) Personeel van centra voor leerlingenbegeleiding, onderwijsinspectie, pedagogische begeleiding, internaten, ...



## **Deel 4 PERSONEEL**

# **4**

### **Hoofdstuk 1 : Algemeen overzicht**

#### **1.3. Bestuurspersoneel**



## BESTUURSPERONEEL PER ONDERWIJSNIVEAU

## Aantal budgettaire fulltime-equivalenten (inclusief alle vervangingen, TBS+ en Bonus) - januari 2010 (1)

	Bestuurspersoneel			Algemeen en coördinerend directeur, directeur coördinatie scholengemeenschap (10)			Totaal		
	Mannen	Vrouwen	Totaal	Mannen	Vrouwen	Totaal	Mannen	Vrouwen	Totaal
<b>Gewoon kleuteronderwijs (2)</b>									
Gemeenschapsonderwijs	2	4	6	-	-	-	2	4	6
Privaatrechtelijk	23	131	154	1	3	4	24	134	158
Provincie	-	1	1	-	-	-	-	1	1
Gemeente	3	35	38	-	-	-	3	35	38
<b>Totaal</b>	<b>28</b>	<b>171</b>	<b>199</b>	<b>1</b>	<b>3</b>	<b>4</b>	<b>29</b>	<b>174</b>	<b>203</b>
<b>Gewoon lager onderwijs (2)</b>									
Gemeenschapsonderwijs	129	244	373	13	8	21	142	252	394
Privaatrechtelijk	809	643	1.452	45	10	55	854	653	1.507
Provincie	2	-	2	-	-	-	2	-	2
Gemeente	258	288	546	12	9	21	270	297	567
<b>Totaal</b>	<b>1.198</b>	<b>1.175</b>	<b>2.373</b>	<b>70</b>	<b>27</b>	<b>97</b>	<b>1.268</b>	<b>1.202</b>	<b>2.470</b>
<b>Buitengewoon basisonderwijs (3)</b>									
Gemeenschapsonderwijs	18	22	40	1	-	1	19	22	41
Privaatrechtelijk	67	61	128	1	-	1	68	61	129
Provincie	2	2	4	-	-	-	2	2	4
Gemeente	12	23	35	1	-	1	13	23	36
<b>Totaal</b>	<b>99</b>	<b>108</b>	<b>207</b>	<b>3</b>	<b>-</b>	<b>3</b>	<b>102</b>	<b>108</b>	<b>210</b>
<b>Gewoon secundair onderwijs (4)</b>									
Gemeenschapsonderwijs	324	201	525	24	6	30	348	207	555
Privaatrechtelijk	1.129	538	1.667	34	8	42	1.163	546	1.709
Provincie	82	29	111	2	-	2	84	29	113
Gemeente	123	43	166	4	1	5	127	44	171
<b>Totaal</b>	<b>1.658</b>	<b>811</b>	<b>2.469</b>	<b>64</b>	<b>15</b>	<b>79</b>	<b>1.722</b>	<b>826</b>	<b>2.548</b>
<b>Buitengewoon secundair onderwijs (5)</b>									
Gemeenschapsonderwijs	40	26	66	-	-	-	40	26	66
Privaatrechtelijk	138	72	210	-	-	-	138	72	210
Provincie	8	-	8	-	-	-	8	-	8
Gemeente	21	20	41	-	-	-	21	20	41
<b>Totaal</b>	<b>207</b>	<b>118</b>	<b>325</b>	<b>-</b>	<b>-</b>	<b>-</b>	<b>207</b>	<b>118</b>	<b>325</b>
<b>HBO5 verpleegkunde (6)</b>									
Gemeenschapsonderwijs	-	-	-	-	-	-	-	-	-
Privaatrechtelijk	1	3	4	-	-	-	1	3	4
Provincie	-	-	-	-	-	-	-	-	-
Gemeente	-	-	-	-	-	-	-	-	-
<b>Totaal</b>	<b>1</b>	<b>3</b>	<b>4</b>	<b>-</b>	<b>-</b>	<b>-</b>	<b>1</b>	<b>3</b>	<b>4</b>
<b>Basiseducatie (7)</b>									
<b>Totaal</b>	<b>11</b>	<b>34</b>	<b>45</b>	<b>-</b>	<b>-</b>	<b>-</b>	<b>11</b>	<b>34</b>	<b>45</b>
<b>Secundair volwassenenonderwijs (8)</b>									
Gemeenschapsonderwijs	30	24	54	2	-	2	32	24	56
Privaatrechtelijk	43	51	94	-	-	-	43	51	94
Provincie	15	12	27	-	-	-	15	12	27
Gemeente	18	21	39	-	-	-	18	21	39
<b>Totaal</b>	<b>106</b>	<b>108</b>	<b>214</b>	<b>2</b>	<b>-</b>	<b>2</b>	<b>108</b>	<b>108</b>	<b>216</b>
<b>Hoger beroepsonderwijs van het volwassenenonderwijs (8)</b>									
Gemeenschapsonderwijs	10	5	15	-	-	-	10	5	15
Privaatrechtelijk	20	15	35	-	-	-	20	15	35
Provincie	1	5	6	-	-	-	1	5	6
Gemeente	3	3	6	-	-	-	3	3	6
<b>Totaal</b>	<b>34</b>	<b>28</b>	<b>62</b>	<b>-</b>	<b>-</b>	<b>-</b>	<b>34</b>	<b>28</b>	<b>62</b>
<b>Deeltijds kunstonderwijs (9)</b>									
Gemeenschapsonderwijs	14	3	17	-	-	-	14	3	17
Privaatrechtelijk	2	-	2	-	-	-	2	-	2
Provincie	-	-	-	-	-	-	-	-	-
Gemeente	120	29	149	-	-	-	120	29	149
<b>Totaal</b>	<b>136</b>	<b>32</b>	<b>168</b>	<b>-</b>	<b>-</b>	<b>-</b>	<b>136</b>	<b>32</b>	<b>168</b>

(1) De personen die omwille van een tijdelijk ander ambt van onderwijsniveau veranderen, werden niet opgenomen.

Als bestuurspersoneel wordt beschouwd :

(2) in het gewoon basisonderwijs : de directeur, de directeur van een kleuter-, lagere of basisschool, de adjunct-directeur.

(3) in het buitengewoon basisonderwijs : de directeur, de directeur van een lagere school, de directeur van een MPI van de Vlaamse Gemeenschap, de adjunct-directeur.

(4) in het gewoon secundair onderwijs : de directeur, de technisch adviseur, de technisch adviseur coördinator, de coördinator, de adjunct-directeur.

(5) in het buitengewoon secundair onderwijs : de directeur, de technisch adviseur, de technisch adviseur coördinator, de adjunct-directeur.

(6) Zie toelichting vooraan Deel 4. Personeel.

(7) in de basiseducatie : de directeur en de stafmedewerker.

(8) in het secundair volwassenenonderwijs en het hoger beroepsonderwijs van het volwassenenonderwijs : de directeur, de adjunct-directeur hoger onderwijs, de adjunct-directeur secundair onderwijs, de technisch adviseur, de technisch adviseur coördinator.

(9) in het deeltijds kunstonderwijs : de directeur.

(10) Alleen de algemeen en coördinerend directeurs werden opgenomen waarvoor een verlot mandaat algemeen of coördinerend directeur werd aangevraagd.

## BESTUURSPERSONEEL PER ONDERWIJSNIVEAU

## Aantal personen (inclusief alle vervangingen, TBS+ en Bonus) - januari 2010 (1)

	Bestuurspersoneel			Algemeen en coördinerend directeur, directeur coördinatie scholengemeenschap (10)			Totaal		
	Mannen	Vrouwen	Totaal	Mannen	Vrouwen	Totaal	Mannen	Vrouwen	Totaal
<b>Gewoon kleuteronderwijs (2)</b>									
Gemeenschapsonderwijs	2	7	9	-	-	-	2	7	9
Privaatrechtelijk	28	158	186	1	3	4	29	161	190
Provincie	-	1	1	-	-	-	-	1	1
Gemeente	3	39	42	-	-	-	3	39	42
<b>Totaal</b>	<b>33</b>	<b>205</b>	<b>238</b>	<b>1</b>	<b>3</b>	<b>4</b>	<b>34</b>	<b>208</b>	<b>242</b>
<b>Gewoon lager onderwijs (2)</b>									
Gemeenschapsonderwijs	140	260	400	13	10	23	153	270	423
Privaatrechtelijk	876	740	1.616	71	16	87	947	756	1.703
Provincie	2	-	2	-	-	-	2	-	2
Gemeente	281	320	601	19	10	29	300	330	630
<b>Totaal</b>	<b>1.299</b>	<b>1.320</b>	<b>2.619</b>	<b>103</b>	<b>36</b>	<b>139</b>	<b>1.402</b>	<b>1.356</b>	<b>2.758</b>
<b>Buitengewoon basisonderwijs (3)</b>									
Gemeenschapsonderwijs	18	24	42	1	-	1	19	24	43
Privaatrechtelijk	73	66	139	1	-	1	74	66	140
Provincie	2	2	4	-	-	-	2	2	4
Gemeente	12	24	36	1	-	1	13	24	37
<b>Totaal</b>	<b>105</b>	<b>116</b>	<b>221</b>	<b>3</b>	<b>-</b>	<b>3</b>	<b>108</b>	<b>116</b>	<b>224</b>
<b>Gewoon secundair onderwijs (4)</b>									
Gemeenschapsonderwijs	348	212	560	25	7	32	373	219	592
Privaatrechtelijk	1.241	624	1.865	41	9	50	1.282	633	1.915
Provincie	90	30	120	2	-	2	92	30	122
Gemeente	135	49	184	4	1	5	139	50	189
<b>Totaal</b>	<b>1.814</b>	<b>915</b>	<b>2.729</b>	<b>72</b>	<b>17</b>	<b>89</b>	<b>1.886</b>	<b>932</b>	<b>2.818</b>
<b>Buitengewoon secundair onderwijs (5)</b>									
Gemeenschapsonderwijs	42	27	69	-	-	-	42	27	69
Privaatrechtelijk	153	90	243	-	-	-	153	90	243
Provincie	8	-	8	-	-	-	8	-	8
Gemeente	24	20	44	-	-	-	24	20	44
<b>Totaal</b>	<b>227</b>	<b>137</b>	<b>364</b>	<b>-</b>	<b>-</b>	<b>-</b>	<b>227</b>	<b>137</b>	<b>364</b>
<b>HBO5 verpleegkunde (6)</b>									
Gemeenschapsonderwijs	-	-	-	-	-	-	-	-	-
Privaatrechtelijk	1	3	4	-	-	-	1	3	4
Provincie	-	-	-	-	-	-	-	-	-
Gemeente	-	-	-	-	-	-	-	-	-
<b>Totaal</b>	<b>1</b>	<b>3</b>	<b>4</b>	<b>-</b>	<b>-</b>	<b>-</b>	<b>1</b>	<b>3</b>	<b>4</b>
<b>Basiseducatie (7)</b>									
<b>Totaal</b>	<b>13</b>	<b>39</b>	<b>52</b>	<b>-</b>	<b>-</b>	<b>-</b>	<b>13</b>	<b>39</b>	<b>52</b>
<b>Secundair volwassenenonderwijs (8)</b>									
Gemeenschapsonderwijs	31	24	55	3	-	3	34	24	58
Privaatrechtelijk	47	53	100	-	-	-	47	53	100
Provincie	16	14	30	-	-	-	16	14	30
Gemeente	19	24	43	-	-	-	19	24	43
<b>Totaal</b>	<b>113</b>	<b>115</b>	<b>228</b>	<b>3</b>	<b>-</b>	<b>3</b>	<b>116</b>	<b>115</b>	<b>231</b>
<b>Hoger beroepsonderwijs van het volwassenenonderwijs (8)</b>									
Gemeenschapsonderwijs	10	5	15	-	-	-	10	5	15
Privaatrechtelijk	22	14	36	-	-	-	22	14	36
Provincie	2	5	7	-	-	-	2	5	7
Gemeente	3	3	6	-	-	-	3	3	6
<b>Totaal</b>	<b>37</b>	<b>27</b>	<b>64</b>	<b>-</b>	<b>-</b>	<b>-</b>	<b>37</b>	<b>27</b>	<b>64</b>
<b>Deeltijds kunstonderwijs (9)</b>									
Gemeenschapsonderwijs	14	3	17	-	-	-	14	3	17
Privaatrechtelijk	2	-	2	-	-	-	2	-	2
Provincie	-	-	-	-	-	-	-	-	-
Gemeente	124	30	154	-	-	-	124	30	154
<b>Totaal</b>	<b>140</b>	<b>33</b>	<b>173</b>	<b>-</b>	<b>-</b>	<b>-</b>	<b>140</b>	<b>33</b>	<b>173</b>

(1) De personen die omwille van een tijdelijk ander ambt van onderwijsniveau veranderen, werden niet opgenomen.

Als bestuurspersoneel wordt beschouwd :

(2) in het gewoon basisonderwijs : de directeur, de directeur van een kleuter-, lagere of basisschool, de adjunct-directeur.

(3) in het buitengewoon basisonderwijs : de directeur, de directeur van een lagere school, de directeur van een MPI van de Vlaamse Gemeenschap, de adjunct-directeur.

(4) in het gewoon secundair onderwijs : de directeur, de technisch adviseur, de technisch adviseur coördinator, de coördinator, de adjunct-directeur.

(5) in het buitengewoon secundair onderwijs : de directeur, de technisch adviseur, de technisch adviseur coördinator, de adjunct-directeur.

(6) Zie toelichting vooraan Deel 4. Personeel.

(7) in de basiseducatie : de directeur en de stafmedewerker.

(8) in het secundair volwassenenonderwijs en het hoger beroepsonderwijs van het volwassenenonderwijs : de directeur, de adjunct-directeur hoger onderwijs, de adjunct-directeur secundair onderwijs, de technisch adviseur, de technisch adviseur coördinator.

(9) in het deeltijds kunstonderwijs: de directeur.

(10) Alleen de algemeen en coördinerend directeurs werden opgenomen waarvoor een verlof mandaat algemeen of coördinerend directeur werd aangevraagd. Indien een algemeen of coördinerend directeur of directeur coördinatie scholengemeenschap ook directeur is, wordt deze **niet** bij de directeurs geteld maar **wel** bij de algemeen en coördinerend directeurs of directeurs coördinatie scholengemeenschap.

**BESTUURSPERSONEEL NAAR LEEFTIJD, ONDERWIJSNIVEAU EN GESLACHT**  
**Aantal personen (inclusief alle vervangingen, TBS+ en Bonus) - januari 2010 (1)**

**GEWOON KLEUTERONDERWIJS (2)**

Leeftijd	Bestuurspersoneel			Algemeen en coördinerend directeur, directeur coördinatie scholengemeenschap (10)		
	Mannen	Vrouwen	Totaal	Mannen	Vrouwen	Totaal
20-24	-	1	1	-	-	-
25-29	1	2	3	-	-	-
30-34	2	4	6	-	1	1
35-39	2	17	19	-	-	-
40-44	5	38	43	-	-	-
45-49	8	56	64	-	1	1
50-54	9	32	41	-	-	-
55-59	5	44	49	1	1	2
60+	1	11	12	-	-	-
<b>Totaal</b>	<b>33</b>	<b>205</b>	<b>238</b>	<b>1</b>	<b>3</b>	<b>4</b>

**GEWOON LAGER ONDERWIJS (2)**

Leeftijd	Bestuurspersoneel			Algemeen en coördinerend directeur, directeur coördinatie scholengemeenschap (10)		
	Mannen	Vrouwen	Totaal	Mannen	Vrouwen	Totaal
20-24	-	1	1	-	-	-
25-29	1	10	11	-	-	-
30-34	37	42	79	1	-	1
35-39	86	140	226	3	-	3
40-44	139	193	332	7	6	13
45-49	291	340	631	21	13	34
50-54	320	311	631	32	8	40
55-59	311	216	527	27	7	34
60+	114	67	181	12	2	14
<b>Totaal</b>	<b>1.299</b>	<b>1.320</b>	<b>2.619</b>	<b>103</b>	<b>36</b>	<b>139</b>

**BUITENGEWOON BASISONDERWIJS (3)**

Leeftijd	Bestuurspersoneel			Algemeen en coördinerend directeur, directeur coördinatie scholengemeenschap (10)		
	Mannen	Vrouwen	Totaal	Mannen	Vrouwen	Totaal
20-24	-	-	-	-	-	-
25-29	-	1	1	-	-	-
30-34	2	2	4	-	-	-
35-39	7	10	17	1	-	1
40-44	13	18	31	1	-	1
45-49	19	24	43	-	-	-
50-54	27	29	56	1	-	1
55-59	25	26	51	-	-	-
60+	12	6	18	-	-	-
<b>Totaal</b>	<b>105</b>	<b>116</b>	<b>221</b>	<b>3</b>	<b>-</b>	<b>3</b>

**GEWOON SECUNDAIR ONDERWIJS (4)**

Leeftijd	Bestuurspersoneel			Algemeen en coördinerend directeur (10)		
	Mannen	Vrouwen	Totaal	Mannen	Vrouwen	Totaal
20-24	2	-	2	-	-	-
25-29	8	16	24	-	-	-
30-34	36	25	61	-	-	-
35-39	116	72	188	-	1	1
40-44	178	117	295	1	-	1
45-49	251	172	423	9	-	9
50-54	488	236	724	18	4	22
55-59	554	241	795	33	11	44
60+	181	36	217	11	1	12
<b>Totaal</b>	<b>1.814</b>	<b>915</b>	<b>2.729</b>	<b>72</b>	<b>17</b>	<b>89</b>



**BESTUURSPERSONEEL NAAR LEEFTIJD, ONDERWIJSNIVEAU EN GESLACHT**  
**Aantal personen (inclusief alle vervangingen, TBS+ en Bonus) - januari 2010 (1) (vervolg)**

**BUITENGEWOON SECUNDAIR ONDERWIJS (5)**

Leeftijd	Bestuurspersoneel			Algemeen en coördinerend directeur (10)		
	Mannen	Vrouwen	Totaal	Mannen	Vrouwen	Totaal
20-24	-	-	-	-	-	-
25-29	1	1	2	-	-	-
30-34	3	2	5	-	-	-
35-39	17	11	28	-	-	-
40-44	22	12	34	-	-	-
45-49	25	34	59	-	-	-
50-54	66	40	106	-	-	-
55-59	73	32	105	-	-	-
60+	20	5	25	-	-	-
<b>Totaal</b>	<b>227</b>	<b>137</b>	<b>364</b>	-	-	-

**HBO5 verpleegkunde (6)**

Leeftijd	Bestuurspersoneel			Algemeen en coördinerend directeur (10)		
	Mannen	Vrouwen	Totaal	Mannen	Vrouwen	Totaal
20-24	-	-	-	-	-	-
25-29	-	-	-	-	-	-
30-34	-	-	-	-	-	-
35-39	-	-	-	-	-	-
40-44	-	1	1	-	-	-
45-49	-	1	1	-	-	-
50-54	-	-	-	-	-	-
55-59	-	-	-	-	-	-
60+	1	1	2	-	-	-
<b>Totaal</b>	<b>1</b>	<b>3</b>	<b>4</b>	-	-	-

**BASISEDUCATIE (7)**

Leeftijd	Bestuurspersoneel			Algemeen en coördinerend directeur (10)		
	Mannen	Vrouwen	Totaal	Mannen	Vrouwen	Totaal
20-24	-	-	-	-	-	-
25-29	-	-	-	-	-	-
30-34	-	3	3	-	-	-
35-39	2	5	7	-	-	-
40-44	1	9	10	-	-	-
45-49	4	7	11	-	-	-
50-54	5	10	15	-	-	-
55-59	1	4	5	-	-	-
60+	-	1	1	-	-	-
<b>Totaal</b>	<b>13</b>	<b>39</b>	<b>52</b>	-	-	-

**SECUNDAIR VOLWASSENENONDERWIJS (8)**

Leeftijd	Bestuurspersoneel			Algemeen en coördinerend directeur (10)		
	Mannen	Vrouwen	Totaal	Mannen	Vrouwen	Totaal
20-24	-	-	-	-	-	-
25-29	1	-	1	-	-	-
30-34	6	5	11	-	-	-
35-39	9	10	19	-	-	-
40-44	11	19	30	-	-	-
45-49	15	33	48	-	-	-
50-54	33	27	60	-	-	-
55-59	28	17	45	3	-	3
60+	10	4	14	-	-	-
<b>Totaal</b>	<b>113</b>	<b>115</b>	<b>228</b>	<b>3</b>	-	<b>3</b>

**BESTUURSPERSONEEL NAAR LEEFTIJD, ONDERWIJSNIVEAU EN GESLACHT**  
**Aantal personen (inclusief alle vervangingen, TBS+ en Bonus) - januari 2010 (1) (vervolg)**  
**HOGER BEROEPSONDERWIJS VAN HET VOLWASSENENONDERWIJS (8)**

Leeftijd	Bestuurspersoneel			Algemeen en coördinerend directeur (10)		
	Mannen	Vrouwen	Totaal	Mannen	Vrouwen	Totaal
20-24	-	-	-	-	-	-
25-29	-	-	-	-	-	-
30-34	1	2	3	-	-	-
35-39	3	3	6	-	-	-
40-44	1	3	4	-	-	-
45-49	5	7	12	-	-	-
50-54	11	9	20	-	-	-
55-59	11	2	13	-	-	-
60+	5	1	6	-	-	-
<b>Totaal</b>	<b>37</b>	<b>27</b>	<b>64</b>	-	-	-

**DEELTIJDS KUNSTONDERWIJS (9)**

Leeftijd	Bestuurspersoneel			Algemeen en coördinerend directeur (10)		
	Mannen	Vrouwen	Totaal	Mannen	Vrouwen	Totaal
20-24	-	-	-	-	-	-
25-29	-	-	-	-	-	-
30-34	3	1	4	-	-	-
35-39	4	1	5	-	-	-
40-44	13	3	16	-	-	-
45-49	25	12	37	-	-	-
50-54	34	8	42	-	-	-
55-59	38	5	43	-	-	-
60+	23	3	26	-	-	-
<b>Totaal</b>	<b>140</b>	<b>33</b>	<b>173</b>	-	-	-

- (1) De personen die omwille van een tijdelijk ander ambt van onderwijsniveau veranderen, werden niet opgenomen.  
 Als bestuurspersoneel wordt beschouwd:  
 (2) in het gewoon basisonderwijs : de directeur, de directeur van een kleuter-, lagere of basisschool, de adjunct-directeur.  
 (3) in het buitengewoon basisonderwijs : de directeur, de directeur van een lagere school, de directeur van een MPI van de Vlaamse Gemeenschap, de adjunct-directeur.  
 (4) in het gewoon secundair onderwijs : de directeur, de technisch adviseur, de technisch adviseur,coördinator, de coördinator, de adjunct-directeur.  
 (5) in het buitengewoon secundair onderwijs : de directeur, de technisch adviseur, de technisch adviseur coördinator, de adjunct-directeur.  
 (6) Zie toelichting vooraan Deel 4. Personeel.  
 (7) in de basiseducatie : de directeur en de stafmedewerker.  
 (8) in het secundair volwassenenonderwijs en hoger beroepsonderwijs van het volwassenenonderwijs : de directeur, de adjunct-directeur hoger onderwijs, de adjunct-directeur secundair onderwijs, de technisch adviseur, de technisch adviseur coördinator.  
 (9) in het deeltijds kunstonderwijs : de directeur.  
 (10) Alleen de algemeen en coördinerend directeurs werden opgenomen waarvoor een verlot mandaat algemeen of coördinerend directeur werd aangevraagd. Indien een algemeen of coördinerend directeur of directeur coördinatie scholengemeenschap ook directeur is, wordt deze niet bij de directeurs geteld maar wel bij de algemeen en coördinerend directeurs of directeurs coördinatie scholengemeenschap





## **Hoofdstuk 1 : Algemeen overzicht**

- 1.4. Terbeschikkingstelling voorafgaand aan het rustpensioen en terbeschikkingstelling wegens ontstentenis van betrekking**



**REAFFECTATIE EN WEDERTEWERKSTELLING VAN TERBESCHIKKINGGESTELDE PERSONEELSLEDEN  
WEGENS ONTSTENTENIS VAN BETREKKING (1)(2)(3)(4)**

**Aantal budgettaire fulltime-equivalenten - schooljaar 2009-2010 - bevragsingsdatum: 30 juni 2010**

Onderwijsniveau	Gereffecteerd of wedertewerkgesteld	Wedertewerkgesteld als administratieve ondersteuning'	Niet gereffecteerd of niet wedertewerkgesteld	Totaal aantal terbeschikking-gestelde fulltimes
Basisonderwijs	501,2	220,4	29,4	623,8
Secundair onderwijs	599,4	69,0	138,9	827,1
Volwassenenonderwijs	13,2	3,5	5,1	34,4
Deeltijds kunstonderwijs	50,2	6,8	4,7	63,3
Centra voor leerlingenbegeleiding	n.b.	n.b.	n.b.	n.b.

(1) Onderwijzend en niet-onderwijzend personeel.

(2) Deze cijfers zijn gebaseerd op de totale populatie, uitgaande van de elektronische personeelsdatabank.

(3) Over de centra voor leerlingenbegeleiding hebben we geen cijfers.

(4) De som van de categorieën "gereffecteerd of wedertewerkgesteld" en "wedertewerkgesteld als administratieve hulp in het basisonderwijs" en "niet gereffecteerd of wedertewerkgesteld" is niet noodzakelijk gelijk aan het aantal terbeschikkinggestelden en dit om volgende redenen:

a) omdat de reffectatie of wedertewerkstelling in een ander niveau kan plaatshebben dan de terbeschikkingstelling;

b) omdat sommige gesloten scholen geen elektronische gegevens aanleveren voor de personeelsdatabank;

c) omdat de 'niet gereffecteerden of niet wedertewerkgestelden in het onderwijsniveau van terbeschikkingstelling' kunnen aangesteld zijn in een ander onderwijsniveau;

d) en omdat we rekening moeten houden met enige ruis op de gegevens opgestuurd door de scholen.

Er mogen geen totalen zondermeer worden gemaakt omdat elke categorie op zichzelf werd berekend.

**Definities :**

1) Personeelsleden die hun betrekking in een ambt geheel of gedeeltelijk verliezen, worden, naargelang het geval, geheel of gedeeltelijk terbeschikking gesteld wegens ontstentenis van betrekking. Zij kunnen vervolgens hetzij worden gereffecteerd, hetzij worden wedertewerkgesteld.

2) Reffectatie betekent de toewijzing aan een ter beschikking gesteld personeelslid van een betrekking in "hetzelfde ambt".

3) Wedertewerkstelling betekent de toewijzing aan een ter beschikking gesteld personeelslid van een betrekking in een "ander ambt".

4) De wedertewerkstelling als "administratieve hulp in het basisonderwijs" is een wedertewerkstelling in een niet-organiek ambt.

## BESTUURSPERONEEL PER ONDERWIJSNIVEAU IN TBS+-STELSEL

## Aantal budgettaire fulltime-equivalenten - januari 2010

	TBS55,58+			Bonus			Totaal		
	Mannen	Vrouwen	Totaal	Mannen	Vrouwen	Totaal	Mannen	Vrouwen	Totaal
<b>Gewoon kleuteronderwijs (1)</b>									
Gemeenschapsonderwijs	-	-	-	-	-	-	-	-	-
Privaatrechtelijk	-	7	7	-	4	4	-	11	11
Provincie	-	-	-	-	-	-	-	-	-
Gemeente	-	1	1	-	1	1	-	2	2
<b>Totaal</b>	<b>-</b>	<b>8</b>	<b>8</b>	<b>-</b>	<b>5</b>	<b>5</b>	<b>-</b>	<b>13</b>	<b>13</b>
<b>Gewoon lager onderwijs (1)</b>									
Gemeenschapsonderwijs	4	3	7	1	1	2	5	4	9
Privaatrechtelijk	26	26	52	20	9	29	46	35	81
Provincie	-	-	-	-	-	-	-	-	-
Gemeente	15	7	22	5	3	8	20	10	30
<b>Totaal</b>	<b>45</b>	<b>36</b>	<b>81</b>	<b>26</b>	<b>13</b>	<b>39</b>	<b>71</b>	<b>49</b>	<b>120</b>
<b>Buitengewoon basisonderwijs (2)</b>									
Gemeenschapsonderwijs	-	-	-	-	1	1	-	1	1
Privaatrechtelijk	4	1	5	1	1	2	5	2	7
Provincie	-	-	-	-	1	1	-	1	1
Gemeente	1	1	2	-	1	1	1	2	3
<b>Totaal</b>	<b>5</b>	<b>2</b>	<b>7</b>	<b>1</b>	<b>4</b>	<b>5</b>	<b>6</b>	<b>6</b>	<b>12</b>
<b>Gewoon secundair onderwijs (3)</b>									
Gemeenschapsonderwijs	5	1	6	3	1	4	8	2	10
Privaatrechtelijk	18	14	32	11	10	21	29	24	53
Provincie	-	-	-	2	-	2	2	-	2
Gemeente	3	2	5	1	1	2	4	3	7
<b>Totaal</b>	<b>26</b>	<b>17</b>	<b>43</b>	<b>17</b>	<b>12</b>	<b>29</b>	<b>43</b>	<b>29</b>	<b>72</b>
<b>Buitengewoon secundair onderwijs (4)</b>									
Gemeenschapsonderwijs	1	1	2	-	-	-	1	1	2
Privaatrechtelijk	2	3	5	1	1	2	3	4	7
Provincie	-	-	-	-	-	-	-	-	-
Gemeente	1	-	1	1	1	2	2	1	3
<b>Totaal</b>	<b>4</b>	<b>4</b>	<b>8</b>	<b>2</b>	<b>2</b>	<b>4</b>	<b>6</b>	<b>6</b>	<b>12</b>
<b>HBO5 verpleegkunde (5)</b>									
Gemeenschapsonderwijs	-	-	-	-	-	-	-	-	-
Privaatrechtelijk	-	-	-	-	-	-	-	-	-
Provincie	-	-	-	-	-	-	-	-	-
Gemeente	-	-	-	-	-	-	-	-	-
<b>Totaal</b>	<b>-</b>	<b>-</b>	<b>-</b>	<b>-</b>	<b>-</b>	<b>-</b>	<b>-</b>	<b>-</b>	<b>-</b>
<b>Basiseducatie (6)</b>									
<b>Totaal</b>	<b>-</b>	<b>-</b>	<b>-</b>	<b>-</b>	<b>-</b>	<b>-</b>	<b>-</b>	<b>-</b>	<b>-</b>
<b>Secundair volwassenenonderwijs (7)</b>									
Gemeenschapsonderwijs	-	-	-	-	-	-	-	-	-
Privaatrechtelijk	-	-	-	-	-	-	-	-	-
Provincie	-	-	-	-	-	-	-	-	-
Gemeente	1	-	1	-	-	-	1	-	1
<b>Totaal</b>	<b>1</b>	<b>-</b>	<b>1</b>	<b>-</b>	<b>-</b>	<b>-</b>	<b>1</b>	<b>-</b>	<b>1</b>
<b>Hoger beroepsonderwijs van het volwassenenonderwijs (7)</b>									
Gemeenschapsonderwijs	-	-	-	-	-	-	-	-	-
Privaatrechtelijk	1	-	1	-	-	-	1	-	1
Provincie	-	-	-	-	-	-	-	-	-
Gemeente	-	-	-	-	-	-	-	-	-
<b>Totaal</b>	<b>1</b>	<b>-</b>	<b>1</b>	<b>-</b>	<b>-</b>	<b>-</b>	<b>1</b>	<b>-</b>	<b>1</b>
<b>Deeltijds kunstonderwijs (8)</b>									
Gemeenschapsonderwijs	1	-	1	-	-	-	1	-	1
Privaatrechtelijk	-	-	-	-	-	-	-	-	-
Provincie	-	-	-	-	-	-	-	-	-
Gemeente	1	1	2	-	-	-	1	1	2
<b>Totaal</b>	<b>2</b>	<b>1</b>	<b>3</b>	<b>-</b>	<b>-</b>	<b>-</b>	<b>2</b>	<b>1</b>	<b>3</b>

Als bestuurspersoneel wordt beschouwd :

- (1) in het gewoon basisonderwijs : de directeur, de directeur van een kleuter-, lagere of basisschool, de adjunct-directeur.
- (2) in het buitengewoon basisonderwijs : de directeur, de directeur van een lagere school, de directeur van een MPI van de Vlaamse Gemeenschap, de adjunct-directeur.
- (3) in het gewoon secundair onderwijs : de directeur, de technisch adviseur, de technisch adviseur coördinator, de coördinator, de adjunct-directeur.
- (4) in het buitengewoon secundair onderwijs: de directeur, de technisch adviseur, de technisch adviseur coördinator, de adjunct-directeur.
- (5) Zie toelichting vooraan Deel 4. Personeel.
- (6) in de basiseducatie : de directeur en de stafmedewerker.
- (7) in het secundair volwassenenonderwijs en het hoger beroepsonderwijs van het volwassenenonderwijs : de directeur, de adjunct-directeur hoger onderwijs, de adjunct-directeur secundair onderwijs, de technisch adviseur, de technisch adviseur coördinator.
- (8) in het deeltijds kunstonderwijs : de directeur.

## BESTUURSPERSONEEL PER ONDERWIJSNIVEAU IN TBS+-STELSEL

## Aantal personen - januari 2010

	TBS55,58+			Bonus			Totaal		
	Mannen	Vrouwen	Totaal	Mannen	Vrouwen	Totaal	Mannen	Vrouwen	Totaal
<b>Gewoon kleuteronderwijs (1)</b>									
Gemeenschapsonderwijs	-	-	-	-	-	-	-	-	-
Privaatrechtelijk	-	13	13	-	8	8	-	21	21
Provincie	-	-	-	-	-	-	-	-	-
Gemeente	-	1	1	-	1	1	-	2	2
<b>Totaal</b>	<b>-</b>	<b>14</b>	<b>14</b>	<b>-</b>	<b>9</b>	<b>9</b>	<b>-</b>	<b>23</b>	<b>23</b>
<b>Gewoon lager onderwijs (1)</b>									
Gemeenschapsonderwijs	7	5	12	2	2	4	9	7	16
Privaatrechtelijk	43	46	89	34	15	49	77	61	138
Provincie	-	-	-	-	-	-	-	-	-
Gemeente	24	13	37	8	6	14	32	19	51
<b>Totaal</b>	<b>74</b>	<b>64</b>	<b>138</b>	<b>44</b>	<b>23</b>	<b>67</b>	<b>118</b>	<b>87</b>	<b>205</b>
<b>Buitengewoon basisonderwijs (2)</b>									
Gemeenschapsonderwijs	-	-	-	-	1	1	-	1	1
Privaatrechtelijk	6	3	9	2	1	3	8	4	12
Provincie	-	-	-	-	1	1	-	1	1
Gemeente	1	1	2	-	1	1	1	2	3
<b>Totaal</b>	<b>7</b>	<b>4</b>	<b>11</b>	<b>2</b>	<b>4</b>	<b>6</b>	<b>9</b>	<b>8</b>	<b>17</b>
<b>Gewoon secundair onderwijs (3)</b>									
Gemeenschapsonderwijs	9	2	11	5	1	6	14	3	17
Privaatrechtelijk	32	27	59	20	18	38	52	45	97
Provincie	-	-	-	3	-	3	3	-	3
Gemeente	4	3	7	2	2	4	6	5	11
<b>Totaal</b>	<b>45</b>	<b>32</b>	<b>77</b>	<b>30</b>	<b>21</b>	<b>51</b>	<b>75</b>	<b>53</b>	<b>128</b>
<b>Buitengewoon secundair onderwijs (4)</b>									
Gemeenschapsonderwijs	1	1	2	1	-	1	2	1	3
Privaatrechtelijk	4	6	10	2	1	3	6	7	13
Provincie	-	-	-	-	-	-	-	-	-
Gemeente	2	-	2	2	1	3	4	1	5
<b>Totaal</b>	<b>7</b>	<b>7</b>	<b>14</b>	<b>5</b>	<b>2</b>	<b>7</b>	<b>12</b>	<b>9</b>	<b>21</b>
<b>HBO5 verpleegkunde (5)</b>									
Gemeenschapsonderwijs	-	-	-	-	-	-	-	-	-
Privaatrechtelijk	-	-	-	-	-	-	-	-	-
Provincie	-	-	-	-	-	-	-	-	-
Gemeente	-	-	-	-	-	-	-	-	-
<b>Totaal</b>	<b>-</b>	<b>-</b>	<b>-</b>	<b>-</b>	<b>-</b>	<b>-</b>	<b>-</b>	<b>-</b>	<b>-</b>
<b>Basiseducatie (6)</b>									
<b>Totaal</b>	<b>-</b>	<b>-</b>	<b>-</b>	<b>-</b>	<b>-</b>	<b>-</b>	<b>-</b>	<b>-</b>	<b>-</b>
<b>Secundair volwassenenonderwijs (7)</b>									
Gemeenschapsonderwijs	-	-	-	-	-	-	-	-	-
Privaatrechtelijk	1	1	2	-	-	-	1	1	2
Provincie	-	-	-	-	-	-	-	-	-
Gemeente	1	-	1	-	-	-	1	-	1
<b>Totaal</b>	<b>2</b>	<b>1</b>	<b>3</b>	<b>-</b>	<b>-</b>	<b>-</b>	<b>2</b>	<b>1</b>	<b>3</b>
<b>Hoger beroepsonderwijs van het volwassenenonderwijs (7)</b>									
Gemeenschapsonderwijs	-	-	-	-	-	-	-	-	-
Privaatrechtelijk	1	-	1	1	-	1	2	-	2
Provincie	1	-	1	-	-	-	1	-	1
Gemeente	-	-	-	-	-	-	-	-	-
<b>Totaal</b>	<b>2</b>	<b>-</b>	<b>2</b>	<b>1</b>	<b>-</b>	<b>1</b>	<b>3</b>	<b>-</b>	<b>3</b>
<b>Deeltijds kunstonderwijs (8)</b>									
Gemeenschapsonderwijs	1	-	1	-	-	-	1	-	1
Privaatrechtelijk	-	-	-	-	-	-	-	-	-
Provincie	-	-	-	-	-	-	-	-	-
Gemeente	1	1	2	1	-	1	2	1	3
<b>Totaal</b>	<b>2</b>	<b>1</b>	<b>3</b>	<b>1</b>	<b>-</b>	<b>1</b>	<b>3</b>	<b>1</b>	<b>4</b>

Als bestuurspersoneel wordt beschouwd :

- (1) in het gewoon basisonderwijs : de directeur, de directeur van een kleuter-, lagere of basisschool, de adjunct-directeur.
- (2) in het buitengewoon basisonderwijs : de directeur, de directeur van een lagere school, de directeur van een MPI van de Vlaamse Gemeenschap, de adjunct-directeur.
- (3) in het gewoon secundair onderwijs : de directeur, de technisch adviseur, de technisch adviseur coördinator, de coördinator, de adjunct-directeur.
- (4) in het buitengewoon secundair onderwijs : de directeur, de technisch adviseur, de technisch adviseur coördinator, de adjunct-directeur.
- (5) Zie toelichting vooraan Deel 4. Personeel.
- (6) in de basiseducatie : de directeur en de stafmedewerker.
- (7) in het secundair volwassenenonderwijs en het hoger beroepsonderwijs van het volwassenenonderwijs : de directeur, de adjunct-directeur hoger onderwijs, de adjunct-directeur secundair onderwijs, de technisch adviseur, de technisch adviseur coördinator.
- (8) in het deeltijds kunstonderwijs : de directeur.



**BESTUURSPERSONEEL NAAR LEEFTIJD, ONDERWIJSNIVEAU EN GESLACHT IN TBS+-STELSEL**

**Aantal personen - januari 2010**

**GEWOON KLEUTERONDERWIJS (1)**

Leeftijd	TBS55,58+			Bonus		
	Mannen	Vrouwen	Totaal	Mannen	Vrouwen	Totaal
55	-	-	-	-	-	-
56	-	-	-	-	-	-
57	-	-	-	-	5	5
58	-	-	-	-	4	4
59	-	5	5	-	-	-
60	-	9	9	-	-	-
<b>Totaal</b>	<b>-</b>	<b>14</b>	<b>14</b>	<b>-</b>	<b>9</b>	<b>9</b>

**GEWOON LAGER ONDERWIJS (1)**

Leeftijd	TBS55,58+			Bonus		
	Mannen	Vrouwen	Totaal	Mannen	Vrouwen	Totaal
55	-	-	-	-	-	-
56	-	-	-	1	-	1
57	-	-	-	16	8	24
58	-	-	-	18	13	31
59	35	27	62	4	1	5
60	39	37	76	5	1	6
<b>Totaal</b>	<b>74</b>	<b>64</b>	<b>138</b>	<b>44</b>	<b>23</b>	<b>67</b>

**BUITENGEWOON BASISONDERWIJS (2)**

Leeftijd	TBS55,58+			Bonus		
	Mannen	Vrouwen	Totaal	Mannen	Vrouwen	Totaal
55	-	-	-	-	-	-
56	-	-	-	-	-	-
57	-	-	-	1	3	4
58	-	-	-	1	1	2
59	-	3	3	-	-	-
60	7	1	8	-	-	-
<b>Totaal</b>	<b>7</b>	<b>4</b>	<b>11</b>	<b>2</b>	<b>4</b>	<b>6</b>

**GEWOON SECUNDAIR ONDERWIJS (3)**

Leeftijd	TBS55,58+			Bonus		
	Mannen	Vrouwen	Totaal	Mannen	Vrouwen	Totaal
55	-	-	-	-	-	-
56	-	-	-	-	-	-
57	-	-	-	7	7	14
58	-	-	-	16	12	28
59	18	20	38	1	-	1
60	27	12	39	6	2	8
<b>Totaal</b>	<b>45</b>	<b>32</b>	<b>77</b>	<b>30</b>	<b>21</b>	<b>51</b>

**BUITENGEWOON SECUNDAIR ONDERWIJS (4)**

Leeftijd	TBS55,58+			Bonus		
	Mannen	Vrouwen	Totaal	Mannen	Vrouwen	Totaal
55	-	-	-	-	-	-
56	-	-	-	-	-	-
57	-	-	-	2	2	4
58	-	-	-	2	-	2
59	5	4	9	-	-	-
60	2	3	5	1	-	1
<b>Totaal</b>	<b>7</b>	<b>7</b>	<b>14</b>	<b>5</b>	<b>2</b>	<b>7</b>

**BESTUURSPERONEEL NAAR LEEFTIJD, ONDERWIJSNIVEAU EN GESLACHT IN TBS+-STELSEL**

Aantal personen - januari 2010 (vervolg)

**HBO5 verpleegkunde (5)**

Leeftijd	TBS55,58+			Bonus		
	Mannen	Vrouwen	Totaal	Mannen	Vrouwen	Totaal
55	-	-	-	-	-	-
56	-	-	-	-	-	-
57	-	-	-	-	-	-
58	-	-	-	-	-	-
59	-	-	-	-	-	-
60	-	-	-	-	-	-
<b>Totaal</b>	-	-	-	-	-	-

**BASISEDUCATIE (6)**

Leeftijd	TBS55,58+			Bonus		
	Mannen	Vrouwen	Totaal	Mannen	Vrouwen	Totaal
55	-	-	-	-	-	-
56	-	-	-	-	-	-
57	-	-	-	-	-	-
58	-	-	-	-	-	-
59	-	-	-	-	-	-
60	-	-	-	-	-	-
<b>Totaal</b>	-	-	-	-	-	-

**SECUNDAIR VOLWASSENENONDERWIJS (7)**

Leeftijd	TBS55,58+			Bonus		
	Mannen	Vrouwen	Totaal	Mannen	Vrouwen	Totaal
55	-	-	-	-	-	-
56	-	-	-	-	-	-
57	-	-	-	-	-	-
58	-	-	-	-	-	-
59	2	-	2	-	-	-
60	-	1	1	-	-	-
<b>Totaal</b>	<b>2</b>	<b>1</b>	<b>3</b>	-	-	-

**HOGER BEROEPSONDERWIJS VAN HET VOLWASSENENONDERWIJS (7)**

Leeftijd	TBS55,58+			Bonus		
	Mannen	Vrouwen	Totaal	Mannen	Vrouwen	Totaal
55	-	-	-	-	-	-
56	-	-	-	-	-	-
57	-	-	-	-	-	-
58	-	-	-	1	-	1
59	2	-	2	-	-	-
60	-	-	-	-	-	-
<b>Totaal</b>	<b>2</b>	-	<b>2</b>	<b>1</b>	-	<b>1</b>

**DEELTIJDS KUNSTONDERWIJS (8)**

Leeftijd	TBS55,58+			Bonus		
	Mannen	Vrouwen	Totaal	Mannen	Vrouwen	Totaal
55	-	-	-	-	-	-
56	-	-	-	-	-	-
57	-	-	-	-	-	-
58	-	-	-	-	-	-
59	1	-	1	-	-	-
60	1	1	2	1	-	1
<b>Totaal</b>	<b>2</b>	<b>1</b>	<b>3</b>	<b>1</b>	-	<b>1</b>

Als bestuurspersoneel wordt beschouwd :

- (1) in het gewoon basisonderwijs : de directeur, de directeur van een kleuter-, lagere of basisschool, de adjunct-directeur.
- (2) in het buitengewoon basisonderwijs : de directeur, de directeur van een lagere school, de directeur van een MPI van de Vlaamse Gemeenschap, de adjunct-directeur.
- (3) in het gewoon secundair onderwijs : de directeur, de technisch adviseur, de technisch adviseur coördinator, de coördinator, de adjunct-directeur.
- (4) in het buitengewoon secundair onderwijs : de directeur, de technisch adviseur, de technisch adviseur coördinator, de adjunct-directeur.
- (5) Zie toelichting vooraan Deel 4. Personeel.
- (6) in de basiseducatie : de directeur en de stafmedewerker.
- (7) in het secundair volwassenenonderwijs en het hoger beroepsonderwijs van het volwassenenonderwijs : de directeur, de adjunct-directeur hoger onderwijs, de adjunct-directeur secundair onderwijs, de technisch adviseur, de technisch adviseur coördinator.
- (8) in het deeltijds kunstonderwijs : de directeur.

## BESTUURS- EN ONDERWIJZEND PERSONEEL PER ONDERWIJSNIVEAU IN TBS+-STELSEL

## Aantal budgettaire fulltime-equivalenten - januari 2010

	TBS55,56,58+			Bonus			Totaal			
	Mannen	Vrouwen	Totaal	Mannen	Vrouwen	Totaal	Mannen	Vrouwen	Totaal	
<b>Gewoon kleuteronderwijs</b>										
Gemeenschapsonderwijs	-	59	59	-	10	10	-	69	69	
Privaatrechtelijk	-	373	373	-	70	70	-	443	443	
Provincie	-	-	-	-	-	-	-	-	-	
Gemeente	-	85	85	-	19	19	-	104	104	
<b>Totaal</b>	<b>-</b>	<b>517</b>	<b>517</b>	<b>-</b>	<b>99</b>	<b>99</b>	<b>-</b>	<b>616</b>	<b>616</b>	
<b>Gewoon lager onderwijs</b>										
Gemeenschapsonderwijs	16	54	70	10	34	44	26	88	114	
Privaatrechtelijk	95	305	400	83	223	306	178	528	706	
Provincie	-	-	-	-	-	-	-	-	-	
Gemeente	51	79	130	31	59	90	82	138	220	
<b>Totaal</b>	<b>162</b>	<b>438</b>	<b>600</b>	<b>124</b>	<b>316</b>	<b>440</b>	<b>286</b>	<b>754</b>	<b>1.040</b>	
<b>Buitengewoon basisonderwijs</b>										
Gemeenschapsonderwijs	1	13	14	2	12	14	3	25	28	
Privaatrechtelijk	11	37	48	8	32	40	19	69	88	
Provincie	-	2	2	-	1	1	-	3	3	
Gemeente	4	7	11	2	7	9	6	14	20	
<b>Totaal</b>	<b>16</b>	<b>59</b>	<b>75</b>	<b>12</b>	<b>52</b>	<b>64</b>	<b>28</b>	<b>111</b>	<b>139</b>	
<b>Gewoon secundair onderwijs</b>										
Gemeenschapsonderwijs	71	105	176	69	128	197	140	233	373	
Privaatrechtelijk	174	406	580	230	442	672	404	848	1.252	
Provincie	10	15	25	10	15	25	20	30	50	
Gemeente	26	24	50	33	39	72	59	63	122	
<b>Totaal</b>	<b>281</b>	<b>550</b>	<b>831</b>	<b>342</b>	<b>624</b>	<b>966</b>	<b>623</b>	<b>1.174</b>	<b>1.797</b>	
<b>Buitengewoon secundair onderwijs</b>										
Gemeenschapsonderwijs	5	7	12	4	6	10	9	13	22	
Privaatrechtelijk	17	27	44	17	23	40	34	50	84	
Provincie	-	1	1	-	-	-	-	1	1	
Gemeente	5	2	7	6	3	9	11	5	16	
<b>Totaal</b>	<b>27</b>	<b>37</b>	<b>64</b>	<b>27</b>	<b>32</b>	<b>59</b>	<b>54</b>	<b>69</b>	<b>123</b>	
<b>HBO5 verpleegkunde (1)</b>										
Gemeenschapsonderwijs	-	-	-	-	-	-	-	-	-	
Privaatrechtelijk	-	2	2	-	1	1	-	3	3	
Provincie	-	-	-	-	-	-	-	-	-	
Gemeente	-	-	-	-	-	-	-	-	-	
<b>Totaal</b>	<b>-</b>	<b>2</b>	<b>2</b>	<b>-</b>	<b>1</b>	<b>1</b>	<b>-</b>	<b>3</b>	<b>3</b>	
<b>Hogescholenonderwijs</b>	<b>Totaal</b>	<b>70</b>	<b>112</b>	<b>182</b>	<b>33</b>	<b>43</b>	<b>76</b>	<b>103</b>	<b>155</b>	<b>258</b>
<b>Basiseducatie</b>	<b>Totaal</b>	<b>-</b>	<b>-</b>	<b>-</b>	<b>-</b>	<b>-</b>	<b>-</b>	<b>-</b>	<b>-</b>	<b>-</b>
<b>Secundair volwassenenonderwijs</b>										
Gemeenschapsonderwijs	1	1	2	1	2	3	2	3	5	
Privaatrechtelijk	1	4	5	2	4	6	3	8	11	
Provincie	1	-	1	-	2	2	1	2	3	
Gemeente	1	-	1	-	1	1	1	1	2	
<b>Totaal</b>	<b>4</b>	<b>5</b>	<b>9</b>	<b>3</b>	<b>9</b>	<b>12</b>	<b>7</b>	<b>14</b>	<b>21</b>	
<b>Hoger beroepsonderwijs van het volwassenenonderwijs</b>										
Gemeenschapsonderwijs	-	-	-	-	1	1	-	1	1	
Privaatrechtelijk	2	1	3	1	1	2	3	2	5	
Provincie	1	-	1	-	-	-	1	-	1	
Gemeente	-	-	-	1	-	1	1	-	1	
<b>Totaal</b>	<b>3</b>	<b>1</b>	<b>4</b>	<b>2</b>	<b>2</b>	<b>4</b>	<b>5</b>	<b>3</b>	<b>8</b>	
<b>Deeltijds kunstonderwijs</b>										
Gemeenschapsonderwijs	1	-	1	2	1	3	3	1	4	
Privaatrechtelijk	-	-	-	-	-	-	-	-	-	
Provincie	-	-	-	-	-	-	-	-	-	
Gemeente	7	10	17	12	16	28	19	26	45	
<b>Totaal</b>	<b>8</b>	<b>10</b>	<b>18</b>	<b>14</b>	<b>17</b>	<b>31</b>	<b>22</b>	<b>27</b>	<b>49</b>	
<b>Algemeen totaal (zonder basiseducatie)</b>	<b>571</b>	<b>1.731</b>	<b>2.302</b>	<b>557</b>	<b>1.195</b>	<b>1.752</b>	<b>1.128</b>	<b>2.926</b>	<b>4.054</b>	
<b>Algemeen totaal (met basiseducatie)</b>	<b>571</b>	<b>1.731</b>	<b>2.302</b>	<b>557</b>	<b>1.195</b>	<b>1.752</b>	<b>1.128</b>	<b>2.926</b>	<b>4.054</b>	

(1) Zie toelichting vooraan Deel 4. Personeel.

## BESTUURS- EN ONDERWIJZEND PERSONEEL PER ONDERWIJSNIVEAU IN TBS+-STELSEL

## Aantal personen - januari 2010

	TBS55,56,58+			Bonus (1)			Totaal		
	Mannen	Vrouwen	Totaal	Mannen	Vrouwen	Totaal	Mannen	Vrouwen	Totaal
<b>Gewoon kleuteronderwijs</b>									
Gemeenschapsonderwijs	-	114	114	-	11	11	-	125	125
Privaatrechtelijk	-	720	720	-	101	101	-	821	821
Provincie	-	-	-	-	-	-	-	-	-
Gemeente	-	162	162	-	20	20	-	182	182
<b>Totaal</b>	<b>-</b>	<b>996</b>	<b>996</b>	<b>-</b>	<b>132</b>	<b>132</b>	<b>-</b>	<b>1.128</b>	<b>1.128</b>
<b>Gewoon lager onderwijs</b>									
Gemeenschapsonderwijs	28	93	121	15	53	68	43	146	189
Privaatrechtelijk	161	537	698	114	328	442	275	865	1.140
Provincie	-	-	-	-	-	-	-	-	-
Gemeente	86	137	223	40	80	120	126	217	343
<b>Totaal</b>	<b>275</b>	<b>767</b>	<b>1.042</b>	<b>169</b>	<b>461</b>	<b>630</b>	<b>444</b>	<b>1.228</b>	<b>1.672</b>
<b>Buitengewoon basisonderwijs</b>									
Gemeenschapsonderwijs	2	23	25	3	16	19	5	39	44
Privaatrechtelijk	19	71	90	11	40	51	30	111	141
Provincie	-	3	3	-	2	2	-	5	5
Gemeente	7	12	19	1	11	12	8	23	31
<b>Totaal</b>	<b>28</b>	<b>109</b>	<b>137</b>	<b>15</b>	<b>69</b>	<b>84</b>	<b>43</b>	<b>178</b>	<b>221</b>
<b>Gewoon secundair onderwijs</b>									
Gemeenschapsonderwijs	132	200	332	84	160	244	216	360	576
Privaatrechtelijk	325	790	1.115	219	554	773	544	1.344	1.888
Provincie	18	28	46	11	21	32	29	49	78
Gemeente	49	45	94	37	53	90	86	98	184
<b>Totaal</b>	<b>524</b>	<b>1.063</b>	<b>1.587</b>	<b>351</b>	<b>788</b>	<b>1.139</b>	<b>875</b>	<b>1.851</b>	<b>2.726</b>
<b>Buitengewoon secundair onderwijs</b>									
Gemeenschapsonderwijs	9	14	23	8	9	17	17	23	40
Privaatrechtelijk	30	50	80	19	26	45	49	76	125
Provincie	1	1	2	-	1	1	1	2	3
Gemeente	9	3	12	10	3	13	19	6	25
<b>Totaal</b>	<b>49</b>	<b>68</b>	<b>117</b>	<b>37</b>	<b>39</b>	<b>76</b>	<b>86</b>	<b>107</b>	<b>193</b>
<b>HBO5 verpleegkunde (2)</b>									
Gemeenschapsonderwijs	-	-	-	-	1	1	-	1	1
Privaatrechtelijk	-	4	4	-	4	4	-	8	8
Provincie	-	-	-	-	-	-	-	-	-
Gemeente	-	-	-	-	-	-	-	-	-
<b>Totaal</b>	<b>-</b>	<b>4</b>	<b>4</b>	<b>-</b>	<b>5</b>	<b>5</b>	<b>-</b>	<b>9</b>	<b>9</b>
<b>Hogescholenonderwijs</b>	<b>65</b>	<b>153</b>	<b>218</b>	<b>34</b>	<b>58</b>	<b>92</b>	<b>99</b>	<b>211</b>	<b>310</b>
<b>Basiseducatie</b>	<b>-</b>	<b>-</b>	<b>-</b>	<b>-</b>	<b>-</b>	<b>-</b>	<b>-</b>	<b>-</b>	<b>-</b>
<b>Secundair volwassenenonderwijs</b>									
Gemeenschapsonderwijs	4	3	7	-	3	3	4	6	10
Privaatrechtelijk	2	11	13	1	6	7	3	17	20
Provincie	1	-	1	-	4	4	1	4	5
Gemeente	1	-	1	-	-	-	1	-	1
<b>Totaal</b>	<b>8</b>	<b>14</b>	<b>22</b>	<b>1</b>	<b>13</b>	<b>14</b>	<b>9</b>	<b>27</b>	<b>36</b>
<b>Hoger beroepsonderwijs van het volwassenenonderwijs</b>									
Gemeenschapsonderwijs	-	-	-	-	1	1	-	1	1
Privaatrechtelijk	3	4	7	2	3	5	5	7	12
Provincie	1	-	1	-	-	-	1	-	1
Gemeente	-	-	-	1	-	1	1	-	1
<b>Totaal</b>	<b>4</b>	<b>4</b>	<b>8</b>	<b>3</b>	<b>4</b>	<b>7</b>	<b>7</b>	<b>8</b>	<b>15</b>
<b>Deeltijds kunstonderwijs</b>									
Gemeenschapsonderwijs	3	1	4	4	-	4	7	1	8
Privaatrechtelijk	-	-	-	-	1	1	-	1	1
Provincie	-	-	-	-	-	-	-	-	-
Gemeente	12	22	34	13	21	34	25	43	68
<b>Totaal</b>	<b>15</b>	<b>23</b>	<b>38</b>	<b>17</b>	<b>22</b>	<b>39</b>	<b>32</b>	<b>45</b>	<b>77</b>
<b>Algemeen totaal (zonder basiseducatie)</b>	<b>968</b>	<b>3.201</b>	<b>4.169</b>	<b>627</b>	<b>1.591</b>	<b>2.218</b>	<b>1.595</b>	<b>4.792</b>	<b>6.387</b>
<b>Algemeen totaal (met basiseducatie)</b>	<b>968</b>	<b>3.201</b>	<b>4.169</b>	<b>627</b>	<b>1.591</b>	<b>2.218</b>	<b>1.595</b>	<b>4.792</b>	<b>6.387</b>

(1) Zoals alle andere data betreffende het aantal personen worden de gegevens betreffende de bonus verzameld op grond van de grootste opdracht. Dit wil zeggen dat alleen die personen die voor het grootste deel van hun opdracht een bonus hebben ook werkelijk met deze dienstonderbreking werden geregistreerd.

(2) Zie toelichting vooraan Deel 4. Personeel.

**BESTUURS- EN ONDERWIJZEND PERSONEEL NAAR LEEFTIJD,  
ONDERWIJNSNIVEAU EN GESLACHT IN TBS+-STELSEL**

**Aantal personen - januari 2010**

**GEWOON KLEUTERONDERWIJS**

Leeftijd	TBS55,56,58+			Bonus (1)		
	Mannen	Vrouwen	Totaal	Mannen	Vrouwen	Totaal
55	-	-	-	-	-	-
56	-	-	-	-	83	83
57	-	164	164	-	18	18
58	-	231	231	-	17	17
59	-	286	286	-	6	6
60	-	315	315	-	8	8
<b>Totaal</b>	-	<b>996</b>	<b>996</b>	-	<b>132</b>	<b>132</b>

**GEWOON LAGER ONDERWIJS**

Leeftijd	TBS55,58+			Bonus (1)		
	Mannen	Vrouwen	Totaal	Mannen	Vrouwen	Totaal
55	-	-	-	-	-	-
56	-	-	-	10	17	27
57	-	-	-	59	182	241
58	-	-	-	83	239	322
59	120	370	490	7	14	21
60	155	397	552	10	9	19
<b>Totaal</b>	<b>275</b>	<b>767</b>	<b>1.042</b>	<b>169</b>	<b>461</b>	<b>630</b>

**BUITENGEWOON BASISONDERWIJS**

Leeftijd	TBS55,56,58+			Bonus (1)		
	Mannen	Vrouwen	Totaal	Mannen	Vrouwen	Totaal
55	-	-	-	-	-	-
56	-	-	-	-	9	9
57	-	2	2	4	29	33
58	-	4	4	11	28	39
59	9	39	48	-	1	1
60	19	64	83	-	2	2
<b>Totaal</b>	<b>28</b>	<b>109</b>	<b>137</b>	<b>15</b>	<b>69</b>	<b>84</b>

**GEWOON SECUNDAIR ONDERWIJS**

Leeftijd	TBS55,58+			Bonus (1)		
	Mannen	Vrouwen	Totaal	Mannen	Vrouwen	Totaal
55	-	-	-	-	-	-
56	-	-	-	10	24	34
57	-	-	-	102	257	359
58	1	-	1	175	429	604
59	225	486	711	26	37	63
60	298	577	875	38	41	79
<b>Totaal</b>	<b>524</b>	<b>1.063</b>	<b>1.587</b>	<b>351</b>	<b>788</b>	<b>1.139</b>

**BUITENGEWOON SECUNDAIR ONDERWIJS**

Leeftijd	TBS55,58+			Bonus (1)		
	Mannen	Vrouwen	Totaal	Mannen	Vrouwen	Totaal
55	-	-	-	-	-	-
56	-	-	-	1	2	3
57	-	-	-	9	20	29
58	-	-	-	19	13	32
59	20	36	56	3	2	5
60	29	32	61	5	2	7
<b>Totaal</b>	<b>49</b>	<b>68</b>	<b>117</b>	<b>37</b>	<b>39</b>	<b>76</b>

**HBO5 verpleegkunde (2)**

Leeftijd	TBS55,58+			Bonus (1)		
	Mannen	Vrouwen	Totaal	Mannen	Vrouwen	Totaal
55	-	-	-	-	-	-
56	-	-	-	-	-	-
57	-	-	-	-	2	2
58	-	-	-	-	3	3
59	-	4	4	-	-	-
60	-	-	-	-	-	-
<b>Totaal</b>	-	<b>4</b>	<b>4</b>	-	<b>5</b>	<b>5</b>

**BESTUURS- EN ONDERWIJZEND PERSONEEL NAAR LEEFTIJD,  
ONDERWIJNSNIVEAU EN GESLACHT IN TBS+-STELSEL**

**Aantal personen - januari 2010 (vervolg)**

**HOGESCHOLENONDERWIJS**

Leeftijd	TBS55,58+			Bonus (1)		
	Mannen	Vrouwen	Totaal	Mannen	Vrouwen	Totaal
55	-	-	-	-	-	-
56	1	-	1	-	-	-
57	-	1	1	-	-	-
58	-	1	1	20	36	56
59	25	68	93	4	9	13
60	39	83	122	10	13	23
<b>Totaal</b>	<b>65</b>	<b>153</b>	<b>218</b>	<b>34</b>	<b>58</b>	<b>92</b>

**BASISEDUCATIE**

Leeftijd	TBS55,58+			Bonus (1)		
	Mannen	Vrouwen	Totaal	Mannen	Vrouwen	Totaal
55	-	-	-	-	-	-
56	-	-	-	-	-	-
57	-	-	-	-	-	-
58	-	-	-	-	-	-
59	-	-	-	-	-	-
60	-	-	-	-	-	-
<b>Totaal</b>	<b>-</b>	<b>-</b>	<b>-</b>	<b>-</b>	<b>-</b>	<b>-</b>

**SECUNDAIR VOLWASSENENONDERWIJS**

Leeftijd	TBS55,58+			Bonus (1)		
	Mannen	Vrouwen	Totaal	Mannen	Vrouwen	Totaal
55	-	-	-	-	-	-
56	-	-	-	-	-	-
57	-	-	-	-	2	2
58	-	-	-	1	10	11
59	5	7	12	-	-	-
60	3	7	10	-	1	1
<b>Totaal</b>	<b>8</b>	<b>14</b>	<b>22</b>	<b>1</b>	<b>13</b>	<b>14</b>

**HOGER BEROEPSONDERWIJS VAN HET VOLWASSENENONDERWIJS**

Leeftijd	TBS55,58+			Bonus (1)		
	Mannen	Vrouwen	Totaal	Mannen	Vrouwen	Totaal
55	-	-	-	-	-	-
56	-	-	-	-	-	-
57	-	-	-	1	-	1
58	-	-	-	1	4	5
59	2	1	3	1	-	1
60	2	3	5	-	-	-
<b>Totaal</b>	<b>4</b>	<b>4</b>	<b>8</b>	<b>3</b>	<b>4</b>	<b>7</b>

**DEELTIJDS KUNSTONDERWIJS**

Leeftijd	TBS55,58+			Bonus (1)		
	Mannen	Vrouwen	Totaal	Mannen	Vrouwen	Totaal
55	-	-	-	-	-	-
56	-	-	-	1	-	1
57	-	-	-	5	4	9
58	-	-	-	3	13	16
59	7	9	16	2	1	3
60	8	14	22	6	4	10
<b>Totaal</b>	<b>15</b>	<b>23</b>	<b>38</b>	<b>17</b>	<b>22</b>	<b>39</b>

(1) Zoals alle andere data betreffende het aantal personen worden de gegevens betreffende de bonus verzameld op grond van de grootste opdracht. Dit wil zeggen dat alleen die personen die voor het grootste deel van hun opdracht een bonus hebben ook werkelijk met deze dienstonderbreking werden geregistreerd.

(2) Zie toelichting vooraan Deel 4. Personeel.

## ANDERE PERSONEELSCATEGORIEËN PER ONDERWIJSNIVEAU IN TBS+-STELSEL

## Aantal budgettaire fulltime-equivalenten - januari 2010

	TBS55,58+			Bonus			Totaal		
	Mannen	Vrouwen	Totaal	Mannen	Vrouwen	Totaal	Mannen	Vrouwen	Totaal
<b>Gewoon kleuteronderwijs</b>									
Gemeenschapsonderwijs	-	-	-	-	-	-	-	-	-
Privaatrechtelijk	-	-	-	-	-	-	-	-	-
Provincie	-	-	-	-	-	-	-	-	-
Gemeente	-	-	-	-	-	-	-	-	-
<b>Totaal</b>	-	-	-	-	-	-	-	-	-
<b>Gewoon lager onderwijs</b>									
Gemeenschapsonderwijs	2	9	11	1	6	7	3	15	18
Privaatrechtelijk	-	3	3	1	1	2	1	4	5
Provincie	-	-	-	-	-	-	-	-	-
Gemeente	-	1	1	-	1	1	-	2	2
<b>Totaal</b>	<b>2</b>	<b>13</b>	<b>15</b>	<b>2</b>	<b>8</b>	<b>10</b>	<b>4</b>	<b>21</b>	<b>25</b>
<b>Buitengewoon basisonderwijs</b>									
Gemeenschapsonderwijs	2	8	10	-	5	5	2	13	15
Privaatrechtelijk	-	4	4	1	5	6	1	9	10
Provincie	-	-	-	-	-	-	-	-	-
Gemeente	1	2	3	-	3	3	1	5	6
<b>Totaal</b>	<b>3</b>	<b>14</b>	<b>17</b>	<b>1</b>	<b>13</b>	<b>14</b>	<b>4</b>	<b>27</b>	<b>31</b>
<b>Gewoon secundair onderwijs</b>									
Gemeenschapsonderwijs	8	28	36	4	19	23	12	47	59
Privaatrechtelijk	12	37	49	24	53	77	36	90	126
Provincie	1	1	2	1	2	3	2	3	5
Gemeente	2	5	7	2	7	9	4	12	16
<b>Totaal</b>	<b>23</b>	<b>71</b>	<b>94</b>	<b>31</b>	<b>81</b>	<b>112</b>	<b>54</b>	<b>152</b>	<b>206</b>
<b>Buitengewoon secundair onderwijs</b>									
Gemeenschapsonderwijs	1	4	5	-	3	3	1	7	8
Privaatrechtelijk	-	4	4	2	5	7	2	9	11
Provincie	-	-	-	-	-	-	-	-	-
Gemeente	-	2	2	-	1	1	-	3	3
<b>Totaal</b>	<b>1</b>	<b>10</b>	<b>11</b>	<b>2</b>	<b>9</b>	<b>11</b>	<b>3</b>	<b>19</b>	<b>22</b>
<b>HBO5 verpleegkunde (1)</b>									
Gemeenschapsonderwijs	-	-	-	-	-	-	-	-	-
Privaatrechtelijk	-	-	-	-	-	-	-	-	-
Provincie	-	-	-	-	-	-	-	-	-
Gemeente	-	-	-	-	-	-	-	-	-
<b>Totaal</b>	-	-	-	-	-	-	-	-	-
<b>Hogescholenonderwijs</b>	<b>5</b>	<b>20</b>	<b>25</b>	<b>3</b>	<b>7</b>	<b>10</b>	<b>8</b>	<b>27</b>	<b>35</b>
<b>Basiseducatie</b>	-	-	-	-	-	-	-	-	-
<b>Secundair volwassenenonderwijs</b>									
Gemeenschapsonderwijs	-	-	-	-	-	-	-	-	-
Privaatrechtelijk	-	1	1	-	-	-	-	1	1
Provincie	-	-	-	-	-	-	-	-	-
Gemeente	-	-	-	-	1	1	-	1	1
<b>Totaal</b>	-	<b>1</b>	<b>1</b>	-	<b>1</b>	<b>1</b>	-	<b>2</b>	<b>2</b>
<b>Hoger beroepsonderwijs van het volwassenenonderwijs</b>									
Gemeenschapsonderwijs	-	-	-	-	-	-	-	-	-
Privaatrechtelijk	-	-	-	-	-	-	-	-	-
Provincie	-	-	-	-	-	-	-	-	-
Gemeente	-	-	-	-	-	-	-	-	-
<b>Totaal</b>	-	-	-	-	-	-	-	-	-
<b>Deeltijds kunstonderwijs</b>									
Gemeenschapsonderwijs	-	-	-	-	-	-	-	-	-
Privaatrechtelijk	-	-	-	-	-	-	-	-	-
Provincie	-	-	-	-	-	-	-	-	-
Gemeente	-	-	-	-	1	1	-	1	1
<b>Totaal</b>	-	-	-	-	<b>1</b>	<b>1</b>	-	<b>1</b>	<b>1</b>
<b>Andere (2)</b>									
Gemeenschapsonderwijs	2	12	14	3	17	20	5	29	34
Privaatrechtelijk	3	16	19	11	14	25	14	30	44
Provincie	-	-	-	-	1	1	-	1	1
Gemeente	-	1	1	1	1	2	1	2	3
Vlaamse Gemeenschap	1	3	4	-	-	-	1	3	4
<b>Totaal</b>	<b>6</b>	<b>32</b>	<b>38</b>	<b>15</b>	<b>33</b>	<b>48</b>	<b>21</b>	<b>65</b>	<b>86</b>
<b>Algemeen totaal (zonder basiseducatie)</b>	<b>40</b>	<b>161</b>	<b>201</b>	<b>54</b>	<b>153</b>	<b>207</b>	<b>94</b>	<b>314</b>	<b>408</b>
<b>Algemeen totaal (met basiseducatie)</b>	<b>40</b>	<b>161</b>	<b>201</b>	<b>54</b>	<b>153</b>	<b>207</b>	<b>94</b>	<b>314</b>	<b>408</b>

(1) Zie toelichting vooraan Deel 4. Personeel.

(2) Personeel van centra voor leerlingenbegeleiding, onderwijsinspectie, pedagogische begeleiding, internaten, ...

## ANDERE PERSONEELSCATEGORIEËN PER ONDERWIJSNIVEAU IN TBS+-STELSEL

## Aantal personen - januari 2010

	TBS55,58+			Bonus (1)			Totaal		
	Mannen	Vrouwen	Totaal	Mannen	Vrouwen	Totaal	Mannen	Vrouwen	Totaal
<b>Gewoon kleuteronderwijs</b>									
Gemeenschapsonderwijs	-	-	-	-	-	-	-	-	-
Privaatrechtelijk	-	-	-	-	-	-	-	-	-
Provincie	-	-	-	-	-	-	-	-	-
Gemeente	-	-	-	-	-	-	-	-	-
<b>Totaal</b>	-	-	-	-	-	-	-	-	-
<b>Gewoon lager onderwijs</b>									
Gemeenschapsonderwijs	3	22	25	2	9	11	5	31	36
Privaatrechtelijk	1	7	8	1	-	1	2	7	9
Provincie	-	-	-	-	-	-	-	-	-
Gemeente	-	1	1	-	1	1	-	2	2
<b>Totaal</b>	<b>4</b>	<b>30</b>	<b>34</b>	<b>3</b>	<b>10</b>	<b>13</b>	<b>7</b>	<b>40</b>	<b>47</b>
<b>Buitengewoon basisonderwijs</b>									
Gemeenschapsonderwijs	3	14	17	-	3	3	3	17	20
Privaatrechtelijk	1	9	10	2	6	8	3	15	18
Provincie	-	1	1	-	-	-	-	1	1
Gemeente	1	4	5	-	3	3	1	7	8
<b>Totaal</b>	<b>5</b>	<b>28</b>	<b>33</b>	<b>2</b>	<b>12</b>	<b>14</b>	<b>7</b>	<b>40</b>	<b>47</b>
<b>Gewoon secundair onderwijs</b>									
Gemeenschapsonderwijs	14	58	72	4	27	31	18	85	103
Privaatrechtelijk	23	70	93	28	67	95	51	137	188
Provincie	1	1	2	1	1	2	2	2	4
Gemeente	3	10	13	2	10	12	5	20	25
<b>Totaal</b>	<b>41</b>	<b>139</b>	<b>180</b>	<b>35</b>	<b>105</b>	<b>140</b>	<b>76</b>	<b>244</b>	<b>320</b>
<b>Buitengewoon secundair onderwijs</b>									
Gemeenschapsonderwijs	1	8	9	-	5	5	1	13	14
Privaatrechtelijk	-	11	11	2	7	9	2	18	20
Provincie	-	-	-	-	-	-	-	-	-
Gemeente	-	5	5	-	-	-	-	5	5
<b>Totaal</b>	<b>1</b>	<b>24</b>	<b>25</b>	<b>2</b>	<b>12</b>	<b>14</b>	<b>3</b>	<b>36</b>	<b>39</b>
<b>HBO5 verpleegkunde (2)</b>									
Gemeenschapsonderwijs	-	-	-	-	-	-	-	-	-
Privaatrechtelijk	-	1	1	-	-	-	-	1	1
Provincie	-	-	-	-	-	-	-	-	-
Gemeente	-	-	-	-	-	-	-	-	-
<b>Totaal</b>	-	<b>1</b>	<b>1</b>	-	-	-	-	<b>1</b>	<b>1</b>
<b>Hogescholenonderwijs</b>	<b>4</b>	<b>23</b>	<b>27</b>	<b>3</b>	<b>7</b>	<b>10</b>	<b>7</b>	<b>30</b>	<b>37</b>
<b>Basiseducatie</b>	-	-	-	-	-	-	-	-	-
<b>Secundair volwassenenonderwijs</b>									
Gemeenschapsonderwijs	-	-	-	-	-	-	-	-	-
Privaatrechtelijk	-	1	1	-	-	-	-	1	1
Provincie	-	-	-	-	-	-	-	-	-
Gemeente	-	-	-	-	1	1	-	1	1
<b>Totaal</b>	-	<b>1</b>	<b>1</b>	-	<b>1</b>	<b>1</b>	-	<b>2</b>	<b>2</b>
<b>Hoger beroepsonderwijs van het volwassenenonderwijs</b>									
Gemeenschapsonderwijs	-	-	-	-	-	-	-	-	-
Privaatrechtelijk	-	-	-	-	-	-	-	-	-
Provincie	-	-	-	1	-	1	1	-	1
Gemeente	-	-	-	-	-	-	-	-	-
<b>Totaal</b>	-	-	-	<b>1</b>	-	<b>1</b>	<b>1</b>	-	<b>1</b>
<b>Deeltijds kunstonderwijs</b>									
Gemeenschapsonderwijs	-	-	-	-	-	-	-	-	-
Privaatrechtelijk	-	-	-	-	-	-	-	-	-
Provincie	-	-	-	-	-	-	-	-	-
Gemeente	-	2	2	-	2	2	-	4	4
<b>Totaal</b>	-	<b>2</b>	<b>2</b>	-	<b>2</b>	<b>2</b>	-	<b>4</b>	<b>4</b>
<b>Andere (3)</b>									
Gemeenschapsonderwijs	4	23	27	4	21	25	8	44	52
Privaatrechtelijk	6	34	40	10	18	28	16	52	68
Provincie	-	1	1	-	1	1	-	2	2
Gemeente	-	2	2	1	2	3	1	4	5
Vlaamse Gemeenschap	2	5	7	-	-	-	2	5	7
<b>Totaal</b>	<b>12</b>	<b>65</b>	<b>77</b>	<b>15</b>	<b>42</b>	<b>57</b>	<b>27</b>	<b>107</b>	<b>134</b>
<b>Algemeen totaal (zonder basiseducatie)</b>	<b>67</b>	<b>313</b>	<b>380</b>	<b>61</b>	<b>191</b>	<b>252</b>	<b>128</b>	<b>504</b>	<b>632</b>
<b>Algemeen totaal (met basiseducatie)</b>	<b>67</b>	<b>313</b>	<b>380</b>	<b>61</b>	<b>191</b>	<b>252</b>	<b>128</b>	<b>504</b>	<b>632</b>

(1) Zoals alle andere data betreffende het aantal personen worden de gegevens betreffende de bonus verzameld op grond van de grootste opdracht. Dit wil zeggen dat alleen die personen die voor het grootste deel van hun opdracht een bonus hebben ook werkelijk met deze dienstonderbreking werden geregistreerd.

(2) Zie toelichting vooraan Deel 4. Personeel.

(3) Personeel van centra voor leerlingenbegeleiding, onderwijsinspectie, pedagogische begeleiding, internaten, ...



**ANDERE PERSONEELSCATEGORIEËN NAAR LEEFTIJD, ONDERWIJSNIVEAU EN GESLACHT IN TBS+-STELSEL**  
**Aantal personen - januari 2010**

**GEWOON KLEUTERONDERWIJS**

Leeftijd	TBS55,58+			Bonus (1)		
	Mannen	Vrouwen	Totaal	Mannen	Vrouwen	Totaal
55	-	-	-	-	-	-
56	-	-	-	-	-	-
57	-	-	-	-	-	-
58	-	-	-	-	-	-
59	-	-	-	-	-	-
60	-	-	-	-	-	-
<b>Totaal</b>	-	-	-	-	-	-

**GEWOON LAGER ONDERWIJS**

Leeftijd	TBS55,58+			Bonus (1)		
	Mannen	Vrouwen	Totaal	Mannen	Vrouwen	Totaal
55	-	-	-	-	-	-
56	-	-	-	-	1	1
57	-	-	-	1	-	1
58	-	-	-	2	7	9
59	4	14	18	-	1	1
60	-	16	16	-	1	1
<b>Totaal</b>	<b>4</b>	<b>30</b>	<b>34</b>	<b>3</b>	<b>10</b>	<b>13</b>

**BUITENGEWOON BASISONDERWIJS**

Leeftijd	TBS55,58+			Bonus (1)		
	Mannen	Vrouwen	Totaal	Mannen	Vrouwen	Totaal
55	-	-	-	-	-	-
56	-	-	-	-	1	1
57	-	-	-	2	5	7
58	-	-	-	-	5	5
59	1	14	15	-	-	-
60	4	14	18	-	1	1
<b>Totaal</b>	<b>5</b>	<b>28</b>	<b>33</b>	<b>2</b>	<b>12</b>	<b>14</b>

**GEWOON SECUNDAIR ONDERWIJS**

Leeftijd	TBS55,58+			Bonus (1)		
	Mannen	Vrouwen	Totaal	Mannen	Vrouwen	Totaal
55	-	-	-	-	-	-
56	-	-	-	3	3	6
57	-	-	-	8	31	39
58	-	-	-	13	55	68
59	21	67	88	5	8	13
60	20	72	92	6	8	14
<b>Totaal</b>	<b>41</b>	<b>139</b>	<b>180</b>	<b>35</b>	<b>105</b>	<b>140</b>

**BUITENGEWOON SECUNDAIR ONDERWIJS**

Leeftijd	TBS55,58+			Bonus (1)		
	Mannen	Vrouwen	Totaal	Mannen	Vrouwen	Totaal
55	-	-	-	-	-	-
56	-	-	-	-	-	-
57	-	-	-	1	4	5
58	-	-	-	-	6	6
59	-	8	8	-	-	-
60	1	16	17	1	2	3
<b>Totaal</b>	<b>1</b>	<b>24</b>	<b>25</b>	<b>2</b>	<b>12</b>	<b>14</b>

**HBO5 verpleegkunde (2)**

Leeftijd	TBS55,58+			Bonus (1)		
	Mannen	Vrouwen	Totaal	Mannen	Vrouwen	Totaal
55	-	-	-	-	-	-
56	-	-	-	-	-	-
57	-	-	-	-	-	-
58	-	-	-	-	-	-
59	-	1	1	-	-	-
60	-	-	-	-	-	-
<b>Totaal</b>	-	<b>1</b>	<b>1</b>	-	-	-

(1) Zoals alle andere data betreffende het aantal personen worden de gegevens betreffende de bonus verzameld op grond van de grootste opdracht. Dit wil zeggen dat alleen die personen die voor het grootste deel van hun opdracht een bonus hebben ook werkelijk met deze dienstonderbreking werden geregistreerd.

**ANDERE PERSONEELSCATEGORIEËN NAAR LEEFTIJD, ONDERWIJSNIVEAU EN GESLACHT IN TBS+-STELSEL**  
**Aantal personen - januari 2010 (vervolg)**

**HOGESCHOLENONDERWIJS**

Leeftijd	TBS55,58+			Bonus (1)		
	Mannen	Vrouwen	Totaal	Mannen	Vrouwen	Totaal
55	-	-	-	-	-	-
56	-	-	-	-	-	-
57	-	-	-	-	-	-
58	-	-	-	2	2	4
59	3	11	14	1	3	4
60	1	12	13	-	2	2
<b>Totaal</b>	<b>4</b>	<b>23</b>	<b>27</b>	<b>3</b>	<b>7</b>	<b>10</b>

**BASISEDUCATIE**

Leeftijd	TBS55,58+			Bonus (1)		
	Mannen	Vrouwen	Totaal	Mannen	Vrouwen	Totaal
55	-	-	-	-	-	-
56	-	-	-	-	-	-
57	-	-	-	-	-	-
58	-	-	-	-	-	-
59	-	-	-	-	-	-
60	-	-	-	-	-	-
<b>Totaal</b>	<b>-</b>	<b>-</b>	<b>-</b>	<b>-</b>	<b>-</b>	<b>-</b>

**SECUNDAIR VOLWASSENENONDERWIJS**

Leeftijd	TBS55,58+			Bonus (1)		
	Mannen	Vrouwen	Totaal	Mannen	Vrouwen	Totaal
55	-	-	-	-	-	-
56	-	-	-	-	-	-
57	-	-	-	-	1	1
58	-	-	-	-	-	-
59	-	-	-	-	-	-
60	-	1	1	-	-	-
<b>Totaal</b>	<b>-</b>	<b>1</b>	<b>1</b>	<b>-</b>	<b>1</b>	<b>1</b>

**HOGER BEROEPSONDERWIJS VAN HET VOLWASSENENONDERWIJS**

Leeftijd	TBS55,58+			Bonus (1)		
	Mannen	Vrouwen	Totaal	Mannen	Vrouwen	Totaal
55	-	-	-	-	-	-
56	-	-	-	-	-	-
57	-	-	-	-	-	-
58	-	-	-	1	-	1
59	-	-	-	-	-	-
60	-	-	-	-	-	-
<b>Totaal</b>	<b>-</b>	<b>-</b>	<b>-</b>	<b>1</b>	<b>-</b>	<b>1</b>

**DEELTIJDS KUNSTONDERWIJS**

Leeftijd	TBS55,58+			Bonus (1)		
	Mannen	Vrouwen	Totaal	Mannen	Vrouwen	Totaal
55	-	-	-	-	-	-
56	-	-	-	-	-	-
57	-	-	-	-	-	-
58	-	-	-	-	1	1
59	-	-	-	-	-	-
60	-	2	2	-	1	1
<b>Totaal</b>	<b>-</b>	<b>2</b>	<b>2</b>	<b>-</b>	<b>2</b>	<b>2</b>

**ANDERE (3)**

Leeftijd	TBS55,58+			Bonus (1)		
	Mannen	Vrouwen	Totaal	Mannen	Vrouwen	Totaal
55	-	-	-	-	-	-
56	-	-	-	-	2	2
57	-	-	-	2	13	15
58	-	-	-	11	23	34
59	5	28	33	-	2	2
60	7	37	44	2	2	4
<b>Totaal</b>	<b>12</b>	<b>65</b>	<b>77</b>	<b>15</b>	<b>42</b>	<b>57</b>

(2) Zie toelichting vooraan Deel 4. Personeel.

(3) Personeel van centra voor leerlingenbegeleiding, onderwijsinspectie, pedagogische begeleiding, internaten, ...



## **Deel 4    PERSONEEL**

**4**

### **Hoofdstuk 2 : Basisonderwijs**

#### **2.1. Budgettaire fulltime-equivalenten**

## BESTUURS- EN ONDERWIJZEND PERSONEEL NAAR STATUUT EN GESLACHT

Aantal budgettaire fulltime-equivalenten (inclusief alle vervangingen, TBS+ en Bonus) - januari 2010

## BASISONDERWIJS

	Vastbenoemden			Tijdelijken			Totaal		
	Mannen	Vrouwen	Totaal	Mannen	Vrouwen	Totaal	Mannen	Vrouwen	Totaal
<b>KLEUTERONDERWIJS</b>									
<b>Gewoon kleuteronderwijs</b>									
Gemeenschapsonderwijs	24	1.446	1.470	52	913	965	76	2.359	2.435
Privaatrechtelijk	132	7.110	7.242	104	2.649	2.753	236	9.759	9.995
Provincie	-	8	8	-	2	2	-	10	10
Gemeente	63	2.633	2.696	39	1.059	1.098	102	3.692	3.794
<b>Totaal</b>	<b>219</b>	<b>11.197</b>	<b>11.416</b>	<b>195</b>	<b>4.623</b>	<b>4.818</b>	<b>414</b>	<b>15.820</b>	<b>16.234</b>
<b>Buitengewoon kleuteronderwijs</b>									
Gemeenschapsonderwijs	-	90	90	2	40	42	2	130	132
Privaatrechtelijk	8	229	237	1	97	98	9	326	335
Provincie	-	-	-	-	-	-	-	-	-
Gemeente	-	33	33	-	12	12	-	45	45
<b>Totaal</b>	<b>8</b>	<b>352</b>	<b>360</b>	<b>3</b>	<b>149</b>	<b>152</b>	<b>11</b>	<b>501</b>	<b>512</b>
<b>Totaal kleuteronderwijs</b>									
Gemeenschapsonderwijs	24	1.536	1.560	54	953	1.007	78	2.489	2.567
Privaatrechtelijk	140	7.339	7.479	105	2.746	2.851	245	10.085	10.330
Provincie	-	8	8	-	2	2	-	10	10
Gemeente	63	2.666	2.729	39	1.071	1.110	102	3.737	3.839
<b>Totaal</b>	<b>227</b>	<b>11.549</b>	<b>11.776</b>	<b>198</b>	<b>4.772</b>	<b>4.970</b>	<b>425</b>	<b>16.321</b>	<b>16.746</b>
<b>LAGER ONDERWIJS</b>									
<b>Gewoon lager onderwijs</b>									
Gemeenschapsonderwijs	565	2.501	3.066	288	1.270	1.558	853	3.771	4.624
Privaatrechtelijk	3.712	10.615	14.327	700	3.633	4.333	4.412	14.248	18.660
Provincie	6	9	15	-	2	2	6	11	17
Gemeente	1.357	4.058	5.415	298	1.558	1.856	1.655	5.616	7.271
<b>Totaal</b>	<b>5.640</b>	<b>17.183</b>	<b>22.823</b>	<b>1.286</b>	<b>6.463</b>	<b>7.749</b>	<b>6.926</b>	<b>23.646</b>	<b>30.572</b>
<b>Buitengewoon lager onderwijs</b>									
Gemeenschapsonderwijs	165	693	858	77	382	459	242	1.075	1.317
Privaatrechtelijk	548	1.906	2.454	119	749	868	667	2.655	3.322
Provincie	16	73	89	6	21	27	22	94	116
Gemeente	95	436	531	25	182	207	120	618	738
<b>Totaal</b>	<b>824</b>	<b>3.108</b>	<b>3.932</b>	<b>227</b>	<b>1.334</b>	<b>1.561</b>	<b>1.051</b>	<b>4.442</b>	<b>5.493</b>
<b>Totaal lager onderwijs</b>									
Gemeenschapsonderwijs	730	3.194	3.924	365	1.652	2.017	1.095	4.846	5.941
Privaatrechtelijk	4.260	12.521	16.781	819	4.382	5.201	5.079	16.903	21.982
Provincie	22	82	104	6	23	29	28	105	133
Gemeente	1.452	4.494	5.946	323	1.740	2.063	1.775	6.234	8.009
<b>Totaal</b>	<b>6.464</b>	<b>20.291</b>	<b>26.755</b>	<b>1.513</b>	<b>7.797</b>	<b>9.310</b>	<b>7.977</b>	<b>28.088</b>	<b>36.065</b>
<b>BASISONDERWIJS</b>									
<b>Gewoon basisonderwijs</b>									
Gemeenschapsonderwijs	589	3.947	4.536	340	2.183	2.523	929	6.130	7.059
Privaatrechtelijk	3.844	17.725	21.569	804	6.282	7.086	4.648	24.007	28.655
Provincie	6	17	23	-	4	4	6	21	27
Gemeente	1.420	6.691	8.111	337	2.617	2.954	1.757	9.308	11.065
<b>Totaal</b>	<b>5.859</b>	<b>28.380</b>	<b>34.239</b>	<b>1.481</b>	<b>11.086</b>	<b>12.567</b>	<b>7.340</b>	<b>39.466</b>	<b>46.806</b>
<b>Buitengewoon basisonderwijs</b>									
Gemeenschapsonderwijs	165	783	948	79	422	501	244	1.205	1.449
Privaatrechtelijk	556	2.135	2.691	120	846	966	676	2.981	3.657
Provincie	16	73	89	6	21	27	22	94	116
Gemeente	95	469	564	25	194	219	120	663	783
<b>Totaal</b>	<b>832</b>	<b>3.460</b>	<b>4.292</b>	<b>230</b>	<b>1.483</b>	<b>1.713</b>	<b>1.062</b>	<b>4.943</b>	<b>6.005</b>
<b>Totaal basisonderwijs</b>									
Gemeenschapsonderwijs	754	4.730	5.484	419	2.605	3.024	1.173	7.335	8.508
Privaatrechtelijk	4.400	19.860	24.260	924	7.128	8.052	5.324	26.988	32.312
Provincie	22	90	112	6	25	31	28	115	143
Gemeente	1.515	7.160	8.675	362	2.811	3.173	1.877	9.971	11.848
<b>Totaal</b>	<b>6.691</b>	<b>31.840</b>	<b>38.531</b>	<b>1.711</b>	<b>12.569</b>	<b>14.280</b>	<b>8.402</b>	<b>44.409</b>	<b>52.811</b>

## ANDERE PERSONEELSCATEGORIEËN NAAR STATUUT EN GESLACHT

Aantal budgettaire fulltime-equivalenten (inclusief alle vervangingen, TBS+ en Bonus) - januari 2010

## BASISONDERWIJS

	Vastbenoemden			Tijdelijken			Totaal		
	Mannen	Vrouwen	Totaal	Mannen	Vrouwen	Totaal	Mannen	Vrouwen	Totaal
<b>KLEUTERONDERWIJS</b>									
<b>Gewoon kleuteronderwijs</b>									
Gemeenschapsonderwijs	1	70	71	2	59	61	3	129	132
Privaatrechtelijk	9	423	432	5	201	206	14	624	638
Provincie	-	-	-	-	-	-	-	-	-
Gemeente	5	148	153	4	63	67	9	211	220
<b>Totaal</b>	<b>15</b>	<b>641</b>	<b>656</b>	<b>11</b>	<b>323</b>	<b>334</b>	<b>26</b>	<b>964</b>	<b>990</b>
<b>Buitengewoon kleuteronderwijs</b>									
Gemeenschapsonderwijs	-	1	1	-	4	4	-	5	5
Privaatrechtelijk	-	8	8	-	4	4	-	12	12
Provincie	-	-	-	-	-	-	-	-	-
Gemeente	-	1	1	-	-	-	-	1	1
<b>Totaal</b>	<b>-</b>	<b>10</b>	<b>10</b>	<b>-</b>	<b>8</b>	<b>8</b>	<b>-</b>	<b>18</b>	<b>18</b>
<b>Totaal kleuteronderwijs</b>									
Gemeenschapsonderwijs	1	71	72	2	63	65	3	134	137
Privaatrechtelijk	9	431	440	5	205	210	14	636	650
Provincie	-	-	-	-	-	-	-	-	-
Gemeente	5	149	154	4	63	67	9	212	221
<b>Totaal</b>	<b>15</b>	<b>651</b>	<b>666</b>	<b>11</b>	<b>331</b>	<b>342</b>	<b>26</b>	<b>982</b>	<b>1.008</b>
<b>LAGER ONDERWIJS</b>									
<b>Gewoon lager onderwijs</b>									
Gemeenschapsonderwijs	84	310	394	88	313	401	172	623	795
Privaatrechtelijk	167	1.138	1.305	117	526	643	284	1.664	1.948
Provincie	-	1	1	-	1	1	-	2	2
Gemeente	73	412	485	47	224	271	120	636	756
<b>Totaal</b>	<b>324</b>	<b>1.861</b>	<b>2.185</b>	<b>252</b>	<b>1.064</b>	<b>1.316</b>	<b>576</b>	<b>2.925</b>	<b>3.501</b>
<b>Buitengewoon lager onderwijs</b>									
Gemeenschapsonderwijs	48	313	361	26	266	292	74	579	653
Privaatrechtelijk	87	704	791	16	335	351	103	1.039	1.142
Provincie	1	19	20	-	6	6	1	25	26
Gemeente	15	164	179	5	80	85	20	244	264
<b>Totaal</b>	<b>151</b>	<b>1.200</b>	<b>1.351</b>	<b>47</b>	<b>687</b>	<b>734</b>	<b>198</b>	<b>1.887</b>	<b>2.085</b>
<b>Totaal lager onderwijs</b>									
Gemeenschapsonderwijs	132	623	755	114	579	693	246	1.202	1.448
Privaatrechtelijk	254	1.842	2.096	133	861	994	387	2.703	3.090
Provincie	1	20	21	-	7	7	1	27	28
Gemeente	88	576	664	52	304	356	140	880	1.020
<b>Totaal</b>	<b>475</b>	<b>3.061</b>	<b>3.536</b>	<b>299</b>	<b>1.751</b>	<b>2.050</b>	<b>774</b>	<b>4.812</b>	<b>5.586</b>
<b>BASISONDERWIJS</b>									
<b>Gewoon basisonderwijs</b>									
Gemeenschapsonderwijs	85	380	465	90	372	462	175	752	927
Privaatrechtelijk	176	1.561	1.737	122	727	849	298	2.288	2.586
Provincie	-	1	1	-	1	1	-	2	2
Gemeente	78	560	638	51	287	338	129	847	976
<b>Totaal</b>	<b>339</b>	<b>2.502</b>	<b>2.841</b>	<b>263</b>	<b>1.387</b>	<b>1.650</b>	<b>602</b>	<b>3.889</b>	<b>4.491</b>
<b>Buitengewoon basisonderwijs</b>									
Gemeenschapsonderwijs	48	314	362	26	270	296	74	584	658
Privaatrechtelijk	87	712	799	16	339	355	103	1.051	1.154
Provincie	1	19	20	-	6	6	1	25	26
Gemeente	15	165	180	5	80	85	20	245	265
<b>Totaal</b>	<b>151</b>	<b>1.210</b>	<b>1.361</b>	<b>47</b>	<b>695</b>	<b>742</b>	<b>198</b>	<b>1.905</b>	<b>2.103</b>
<b>Totaal basisonderwijs</b>									
Gemeenschapsonderwijs	133	694	827	116	642	758	249	1.336	1.585
Privaatrechtelijk	263	2.273	2.536	138	1.066	1.204	401	3.339	3.740
Provincie	1	20	21	-	7	7	1	27	28
Gemeente	93	725	818	56	367	423	149	1.092	1.241
<b>Totaal</b>	<b>490</b>	<b>3.712</b>	<b>4.202</b>	<b>310</b>	<b>2.082</b>	<b>2.392</b>	<b>800</b>	<b>5.794</b>	<b>6.594</b>



## **Deel 4    PERSONEEL**

**4**

### **Hoofdstuk 2 : Basisonderwijs**

#### **2.2. Personen**





**BESTUURS- EN ONDERWIJZEND PERSONEEL NAAR STATUUT EN GESLACHT****Aantal personen (inclusief alle vervangingen, TBS+ en Bonus) - januari 2010****BASISONDERWIJS**

	Vastbenoemden			Tijdelijken			Totaal		
	Mannen	Vrouwen	Totaal	Mannen	Vrouwen	Totaal	Mannen	Vrouwen	Totaal
<b>KLEUTERONDERWIJS</b>									
<b>Gewoon kleuteronderwijs</b>									
Gemeenschapsonderwijs	24	1.585	1.609	56	1.083	1.139	80	2.668	2.748
Privaatrechtelijk	129	8.341	8.470	120	3.231	3.351	249	11.572	11.821
Provincie	-	8	8	-	4	4	-	12	12
Gemeente	65	3.003	3.068	47	1.240	1.287	112	4.243	4.355
<b>Totaal</b>	<b>218</b>	<b>12.937</b>	<b>13.155</b>	<b>223</b>	<b>5.558</b>	<b>5.781</b>	<b>441</b>	<b>18.495</b>	<b>18.936</b>
<b>Buitengewoon kleuteronderwijs</b>									
Gemeenschapsonderwijs	-	99	99	2	46	48	2	145	147
Privaatrechtelijk	9	277	286	-	111	111	9	388	397
Provincie	-	-	-	-	-	-	-	-	-
Gemeente	-	35	35	-	16	16	-	51	51
<b>Totaal</b>	<b>9</b>	<b>411</b>	<b>420</b>	<b>2</b>	<b>173</b>	<b>175</b>	<b>11</b>	<b>584</b>	<b>595</b>
<b>Totaal kleuteronderwijs</b>									
Gemeenschapsonderwijs	24	1.684	1.708	58	1.129	1.187	82	2.813	2.895
Privaatrechtelijk	138	8.618	8.756	120	3.342	3.462	258	11.960	12.218
Provincie	-	8	8	-	4	4	-	12	12
Gemeente	65	3.038	3.103	47	1.256	1.303	112	4.294	4.406
<b>Totaal</b>	<b>227</b>	<b>13.348</b>	<b>13.575</b>	<b>225</b>	<b>5.731</b>	<b>5.956</b>	<b>452</b>	<b>19.079</b>	<b>19.531</b>
<b>LAGER ONDERWIJS</b>									
<b>Gewoon lager onderwijs</b>									
Gemeenschapsonderwijs	597	2.755	3.352	344	1.492	1.836	941	4.247	5.188
Privaatrechtelijk	3.969	12.454	16.423	829	4.299	5.128	4.798	16.753	21.551
Provincie	6	12	18	-	2	2	6	14	20
Gemeente	1.460	4.645	6.105	352	1.874	2.226	1.812	6.519	8.331
<b>Totaal</b>	<b>6.032</b>	<b>19.866</b>	<b>25.898</b>	<b>1.525</b>	<b>7.667</b>	<b>9.192</b>	<b>7.557</b>	<b>27.533</b>	<b>35.090</b>
<b>Buitengewoon lager onderwijs</b>									
Gemeenschapsonderwijs	176	757	933	88	426	514	264	1.183	1.447
Privaatrechtelijk	579	2.170	2.749	134	850	984	713	3.020	3.733
Provincie	16	81	97	6	23	29	22	104	126
Gemeente	102	493	595	31	208	239	133	701	834
<b>Totaal</b>	<b>873</b>	<b>3.501</b>	<b>4.374</b>	<b>259</b>	<b>1.507</b>	<b>1.766</b>	<b>1.132</b>	<b>5.008</b>	<b>6.140</b>
<b>Totaal lager onderwijs</b>									
Gemeenschapsonderwijs	773	3.512	4.285	432	1.918	2.350	1.205	5.430	6.635
Privaatrechtelijk	4.548	14.624	19.172	963	5.149	6.112	5.511	19.773	25.284
Provincie	22	93	115	6	25	31	28	118	146
Gemeente	1.562	5.138	6.700	383	2.082	2.465	1.945	7.220	9.165
<b>Totaal</b>	<b>6.905</b>	<b>23.367</b>	<b>30.272</b>	<b>1.784</b>	<b>9.174</b>	<b>10.958</b>	<b>8.689</b>	<b>32.541</b>	<b>41.230</b>
<b>BASISONDERWIJS</b>									
<b>Gewoon basisonderwijs</b>									
Gemeenschapsonderwijs	621	4.340	4.961	400	2.575	2.975	1.021	6.915	7.936
Privaatrechtelijk	4.098	20.795	24.893	949	7.530	8.479	5.047	28.325	33.372
Provincie	6	20	26	-	6	6	6	26	32
Gemeente	1.525	7.648	9.173	399	3.114	3.513	1.924	10.762	12.686
<b>Totaal</b>	<b>6.250</b>	<b>32.803</b>	<b>39.053</b>	<b>1.748</b>	<b>13.225</b>	<b>14.973</b>	<b>7.998</b>	<b>46.028</b>	<b>54.026</b>
<b>Buitengewoon basisonderwijs</b>									
Gemeenschapsonderwijs	176	856	1.032	90	472	562	266	1.328	1.594
Privaatrechtelijk	588	2.447	3.035	134	961	1.095	722	3.408	4.130
Provincie	16	81	97	6	23	29	22	104	126
Gemeente	102	528	630	31	224	255	133	752	885
<b>Totaal</b>	<b>882</b>	<b>3.912</b>	<b>4.794</b>	<b>261</b>	<b>1.680</b>	<b>1.941</b>	<b>1.143</b>	<b>5.592</b>	<b>6.735</b>
<b>Totaal basisonderwijs</b>									
Gemeenschapsonderwijs	797	5.196	5.993	490	3.047	3.537	1.287	8.243	9.530
Privaatrechtelijk	4.686	23.242	27.928	1.083	8.491	9.574	5.769	31.733	37.502
Provincie	22	101	123	6	29	35	28	130	158
Gemeente	1.627	8.176	9.803	430	3.338	3.768	2.057	11.514	13.571
<b>Totaal</b>	<b>7.132</b>	<b>36.715</b>	<b>43.847</b>	<b>2.009</b>	<b>14.905</b>	<b>16.914</b>	<b>9.141</b>	<b>51.620</b>	<b>60.761</b>

**BESTUURS- EN ONDERWIJZEND PERSONEEL NAAR LEEFTIJD, STATUUT EN GESLACHT**

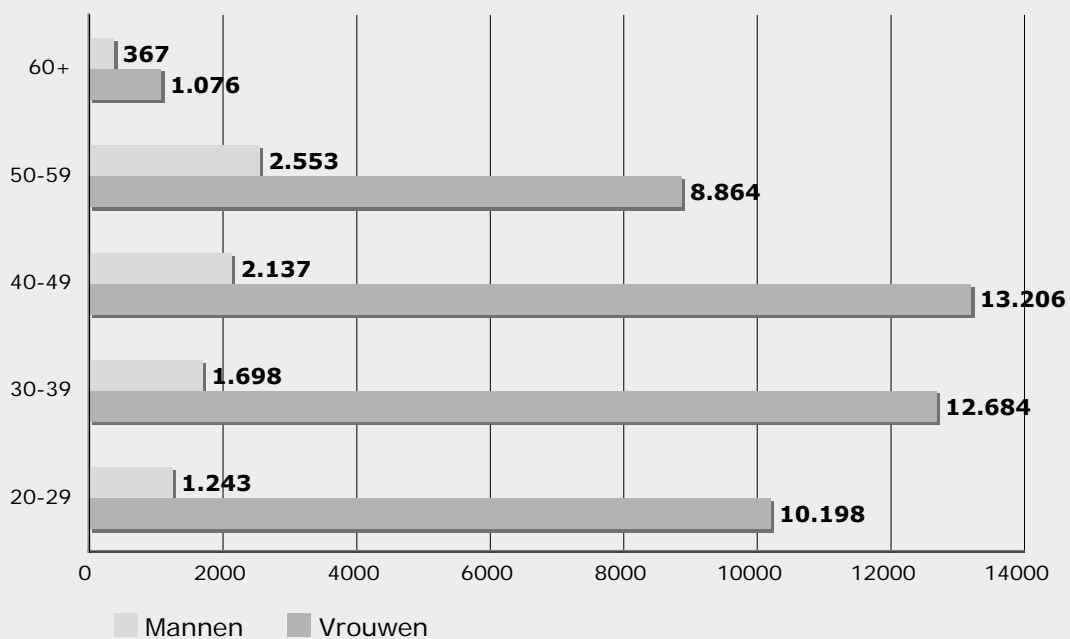
**Aantal personen (inclusief alle vervangingen, TBS+ en Bonus) - januari 2010**

**GEWOON BASISONDERWIJS**

**Alle inrichtende machten**

Leeftijd	Vastbenoemden			Tijdelijken			Totaal		
	Mannen	Vrouwen	Totaal	Mannen	Vrouwen	Totaal	Mannen	Vrouwen	Totaal
20-24	-	-	-	286	2.791	3.077	286	2.791	3.077
25-29	161	1.492	1.653	796	5.915	6.711	957	7.407	8.364
30-34	636	4.302	4.938	388	2.434	2.822	1.024	6.736	7.760
35-39	556	4.996	5.552	118	952	1.070	674	5.948	6.622
40-44	688	5.644	6.332	58	521	579	746	6.165	6.911
45-49	1.353	6.728	8.081	38	313	351	1.391	7.041	8.432
50-54	1.325	4.407	5.732	32	179	211	1.357	4.586	5.943
55-59	1.184	4.220	5.404	12	58	70	1.196	4.278	5.474
60+	347	1.014	1.361	20	62	82	367	1.076	1.443
<b>Totaal</b>	<b>6.250</b>	<b>32.803</b>	<b>39.053</b>	<b>1.748</b>	<b>13.225</b>	<b>14.973</b>	<b>7.998</b>	<b>46.028</b>	<b>54.026</b>

**BESTUURS- EN ONDERWIJZEND PERSONEEL - GEWOON BASISONDERWIJS  
AANTAL PERSONEN NAAR GESLACHT EN LEEFTIJD**



**BESTUURS- EN ONDERWIJZEND PERSONEEL NAAR LEEFTIJD, STATUUT EN GESLACHT**

Aantal personen (inclusief alle vervangingen, TBS+ en Bonus) - januari 2010

**GEWOON BASISONDERWIJS****Gemeenschapsonderwijs**

Leeftijd	Vastbenoemden			Tijdelijken			Totaal		
	Mannen	Vrouwen	Totaal	Mannen	Vrouwen	Totaal	Mannen	Vrouwen	Totaal
20-24	-	-	-	49	429	478	49	429	478
25-29	18	182	200	167	1.100	1.267	185	1.282	1.467
30-34	108	730	838	91	583	674	199	1.313	1.512
35-39	94	917	1.011	45	204	249	139	1.121	1.260
40-44	71	661	732	18	105	123	89	766	855
45-49	73	580	653	15	80	95	88	660	748
50-54	90	481	571	10	55	65	100	536	636
55-59	116	594	710	3	15	18	119	609	728
60+	51	195	246	2	4	6	53	199	252
<b>Totaal</b>	<b>621</b>	<b>4.340</b>	<b>4.961</b>	<b>400</b>	<b>2.575</b>	<b>2.975</b>	<b>1.021</b>	<b>6.915</b>	<b>7.936</b>

**Privaatrechtelijk**

Leeftijd	Vastbenoemden			Tijdelijken			Totaal		
	Mannen	Vrouwen	Totaal	Mannen	Vrouwen	Totaal	Mannen	Vrouwen	Totaal
20-24	-	-	-	184	1.749	1.933	184	1.749	1.933
25-29	101	881	982	447	3.347	3.794	548	4.228	4.776
30-34	370	2.499	2.869	202	1.324	1.526	572	3.823	4.395
35-39	330	2.866	3.196	43	517	560	373	3.383	3.756
40-44	479	3.717	4.196	24	303	327	503	4.020	4.523
45-49	982	4.724	5.706	14	150	164	996	4.874	5.870
50-54	903	2.793	3.696	18	73	91	921	2.866	3.787
55-59	745	2.677	3.422	5	20	25	750	2.697	3.447
60+	188	638	826	12	47	59	200	685	885
<b>Totaal</b>	<b>4.098</b>	<b>20.795</b>	<b>24.893</b>	<b>949</b>	<b>7.530</b>	<b>8.479</b>	<b>5.047</b>	<b>28.325</b>	<b>33.372</b>

**Provincie**

Leeftijd	Vastbenoemden			Tijdelijken			Totaal		
	Mannen	Vrouwen	Totaal	Mannen	Vrouwen	Totaal	Mannen	Vrouwen	Totaal
20-24	-	-	-	-	1	1	-	1	1
25-29	-	2	2	-	5	5	-	7	7
30-34	-	3	3	-	-	-	-	3	3
35-39	-	2	2	-	-	-	-	2	2
40-44	1	4	5	-	-	-	1	4	5
45-49	3	3	6	-	-	-	3	3	6
50-54	-	4	4	-	-	-	-	4	4
55-59	1	2	3	-	-	-	1	2	3
60+	1	-	1	-	-	-	1	-	1
<b>Totaal</b>	<b>6</b>	<b>20</b>	<b>26</b>	<b>-</b>	<b>6</b>	<b>6</b>	<b>6</b>	<b>26</b>	<b>32</b>

**Gemeente**

Leeftijd	Vastbenoemden			Tijdelijken			Totaal		
	Mannen	Vrouwen	Totaal	Mannen	Vrouwen	Totaal	Mannen	Vrouwen	Totaal
20-24	-	-	-	53	612	665	53	612	665
25-29	42	427	469	182	1.463	1.645	224	1.890	2.114
30-34	158	1.070	1.228	95	527	622	253	1.597	1.850
35-39	132	1.211	1.343	30	231	261	162	1.442	1.604
40-44	137	1.262	1.399	16	113	129	153	1.375	1.528
45-49	295	1.421	1.716	9	83	92	304	1.504	1.808
50-54	332	1.129	1.461	4	51	55	336	1.180	1.516
55-59	322	947	1.269	4	23	27	326	970	1.296
60+	107	181	288	6	11	17	113	192	305
<b>Totaal</b>	<b>1.525</b>	<b>7.648</b>	<b>9.173</b>	<b>399</b>	<b>3.114</b>	<b>3.513</b>	<b>1.924</b>	<b>10.762</b>	<b>12.686</b>

**BESTUURS- EN ONDERWIJZEND PERSONEEL NAAR LEEFTIJD, STATUUT EN GESLACHT**

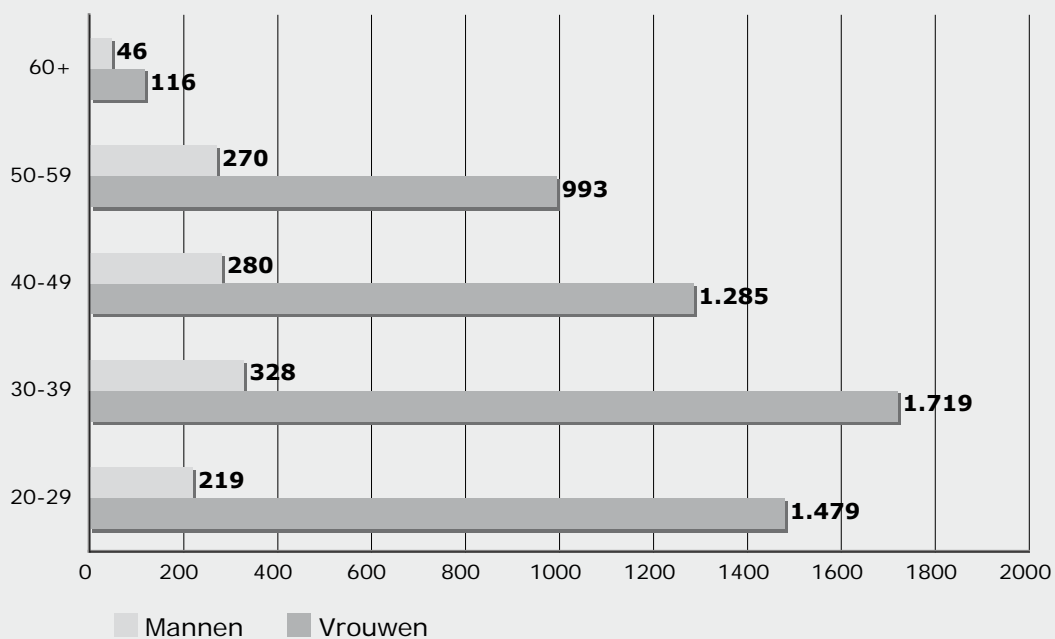
Aantal personen (inclusief alle vervangingen, TBS+ en Bonus) - januari 2010

**BUITENGEWOON BASISONDERWIJS**

Alle inrichtende machten

Leeftijd	Vastbenoemden			Tijdelijken			Totaal		
	Mannen	Vrouwen	Totaal	Mannen	Vrouwen	Totaal	Mannen	Vrouwen	Totaal
20-24	-	-	-	45	365	410	45	365	410
25-29	53	289	342	121	825	946	174	1.114	1.288
30-34	111	657	768	49	255	304	160	912	1.072
35-39	150	695	845	18	112	130	168	807	975
40-44	131	607	738	9	49	58	140	656	796
45-49	131	592	723	9	37	46	140	629	769
50-54	140	528	668	6	19	25	146	547	693
55-59	122	435	557	2	11	13	124	446	570
60+	44	109	153	2	7	9	46	116	162
<b>Totaal</b>	<b>882</b>	<b>3.912</b>	<b>4.794</b>	<b>261</b>	<b>1.680</b>	<b>1.941</b>	<b>1.143</b>	<b>5.592</b>	<b>6.735</b>

**BESTUURS- EN ONDERWIJZEND PERSONEEL - BUITENGEWOON BASISONDERWIJS  
AANTAL PERSONEN NAAR GESLACHT EN LEEFTIJD**



**BESTUURS- EN ONDERWIJZEND PERSONEEL NAAR LEEFTIJD, STATUUT EN GESLACHT**

Aantal personen (inclusief alle vervangingen, TBS+ en Bonus) - januari 2010

**BUITENGEWOON BASISONDERWIJS**

**Gemeenschapsonderwijs**

Leeftijd	Vastbenoemden			Tijdelijken			Totaal		
	Mannen	Vrouwen	Totaal	Mannen	Vrouwen	Totaal	Mannen	Vrouwen	Totaal
20-24	-	-	-	14	89	103	14	89	103
25-29	9	58	67	43	221	264	52	279	331
30-34	22	134	156	15	85	100	37	219	256
35-39	30	149	179	7	34	41	37	183	220
40-44	23	121	144	3	17	20	26	138	164
45-49	18	118	136	4	15	19	22	133	155
50-54	32	112	144	3	7	10	35	119	154
55-59	32	139	171	-	3	3	32	142	174
60+	10	25	35	1	1	2	11	26	37
<b>Totaal</b>	<b>176</b>	<b>856</b>	<b>1.032</b>	<b>90</b>	<b>472</b>	<b>562</b>	<b>266</b>	<b>1.328</b>	<b>1.594</b>

**Privaatrechtelijk**

Leeftijd	Vastbenoemden			Tijdelijken			Totaal		
	Mannen	Vrouwen	Totaal	Mannen	Vrouwen	Totaal	Mannen	Vrouwen	Totaal
20-24	-	-	-	25	228	253	25	228	253
25-29	38	179	217	64	496	560	102	675	777
30-34	79	425	504	28	124	152	107	549	656
35-39	102	442	544	7	58	65	109	500	609
40-44	94	408	502	4	23	27	98	431	529
45-49	94	382	476	5	17	22	99	399	498
50-54	84	313	397	-	7	7	84	320	404
55-59	75	231	306	1	4	5	76	235	311
60+	22	67	89	-	4	4	22	71	93
<b>Totaal</b>	<b>588</b>	<b>2.447</b>	<b>3.035</b>	<b>134</b>	<b>961</b>	<b>1.095</b>	<b>722</b>	<b>3.408</b>	<b>4.130</b>

**Provincie**

Leeftijd	Vastbenoemden			Tijdelijken			Totaal		
	Mannen	Vrouwen	Totaal	Mannen	Vrouwen	Totaal	Mannen	Vrouwen	Totaal
20-24	-	-	-	2	6	8	2	6	8
25-29	-	10	10	2	7	9	2	17	19
30-34	4	22	26	1	6	7	5	28	33
35-39	5	18	23	1	1	2	6	19	25
40-44	2	10	12	-	1	1	2	11	13
45-49	3	10	13	-	1	1	3	11	14
50-54	1	3	4	-	-	-	1	3	4
55-59	1	7	8	-	1	1	1	8	9
60+	-	1	1	-	-	-	-	1	1
<b>Totaal</b>	<b>16</b>	<b>81</b>	<b>97</b>	<b>6</b>	<b>23</b>	<b>29</b>	<b>22</b>	<b>104</b>	<b>126</b>

**Gemeente**

Leeftijd	Vastbenoemden			Tijdelijken			Totaal		
	Mannen	Vrouwen	Totaal	Mannen	Vrouwen	Totaal	Mannen	Vrouwen	Totaal
20-24	-	-	-	4	42	46	4	42	46
25-29	6	42	48	12	101	113	18	143	161
30-34	6	76	82	5	40	45	11	116	127
35-39	13	86	99	3	19	22	16	105	121
40-44	12	68	80	2	8	10	14	76	90
45-49	16	82	98	-	4	4	16	86	102
50-54	23	100	123	3	5	8	26	105	131
55-59	14	58	72	1	3	4	15	61	76
60+	12	16	28	1	2	3	13	18	31
<b>Totaal</b>	<b>102</b>	<b>528</b>	<b>630</b>	<b>31</b>	<b>224</b>	<b>255</b>	<b>133</b>	<b>752</b>	<b>885</b>





**ANDERE PERSONEELSCATEGORIEËN NAAR STATUUT EN GESLACHT**  
**Aantal personen (inclusief alle vervangingen, TBS+ en Bonus) - januari 2010**

**BASISONDERWIJS**

	Vastbenoemden			Tijdelijken			Totaal		
	Mannen	Vrouwen	Totaal	Mannen	Vrouwen	Totaal	Mannen	Vrouwen	Totaal
<b>KLEUTERONDERWIJS</b>									
<b>Gewoon kleuteronderwijs</b>									
Gemeenschapsonderwijs	1	112	113	3	124	127	4	236	240
Privaatrechtelijk	3	751	754	6	303	309	9	1.054	1.063
Provincie	-	1	1	-	-	-	-	1	1
Gemeente	8	272	280	10	99	109	18	371	389
<b>Totaal</b>	<b>12</b>	<b>1.136</b>	<b>1.148</b>	<b>19</b>	<b>526</b>	<b>545</b>	<b>31</b>	<b>1.662</b>	<b>1.693</b>
<b>Buitengewoon kleuteronderwijs</b>									
Gemeenschapsonderwijs	-	1	1	-	4	4	-	5	5
Privaatrechtelijk	-	9	9	-	3	3	-	12	12
Provincie	-	-	-	-	-	-	-	-	-
Gemeente	-	-	-	-	-	-	-	-	-
<b>Totaal</b>	<b>-</b>	<b>10</b>	<b>10</b>	<b>-</b>	<b>7</b>	<b>7</b>	<b>-</b>	<b>17</b>	<b>17</b>
<b>Totaal kleuteronderwijs</b>									
Gemeenschapsonderwijs	1	113	114	3	128	131	4	241	245
Privaatrechtelijk	3	760	763	6	306	312	9	1.066	1.075
Provincie	-	1	1	-	-	-	-	1	1
Gemeente	8	272	280	10	99	109	18	371	389
<b>Totaal</b>	<b>12</b>	<b>1.146</b>	<b>1.158</b>	<b>19</b>	<b>533</b>	<b>552</b>	<b>31</b>	<b>1.679</b>	<b>1.710</b>
<b>LAGER ONDERWIJS</b>									
<b>Gewoon lager onderwijs</b>									
Gemeenschapsonderwijs	91	401	492	96	394	490	187	795	982
Privaatrechtelijk	150	1.419	1.569	143	651	794	293	2.070	2.363
Provincie	-	1	1	-	2	2	-	3	3
Gemeente	68	526	594	60	265	325	128	791	919
<b>Totaal</b>	<b>309</b>	<b>2.347</b>	<b>2.656</b>	<b>299</b>	<b>1.312</b>	<b>1.611</b>	<b>608</b>	<b>3.659</b>	<b>4.267</b>
<b>Buitengewoon lager onderwijs</b>									
Gemeenschapsonderwijs	51	358	409	36	315	351	87	673	760
Privaatrechtelijk	92	886	978	21	480	501	113	1.366	1.479
Provincie	1	22	23	-	9	9	1	31	32
Gemeente	16	191	207	8	101	109	24	292	316
<b>Totaal</b>	<b>160</b>	<b>1.457</b>	<b>1.617</b>	<b>65</b>	<b>905</b>	<b>970</b>	<b>225</b>	<b>2.362</b>	<b>2.587</b>
<b>Totaal lager onderwijs</b>									
Gemeenschapsonderwijs	142	759	901	132	709	841	274	1.468	1.742
Privaatrechtelijk	242	2.305	2.547	164	1.131	1.295	406	3.436	3.842
Provincie	1	23	24	-	11	11	1	34	35
Gemeente	84	717	801	68	366	434	152	1.083	1.235
<b>Totaal</b>	<b>469</b>	<b>3.804</b>	<b>4.273</b>	<b>364</b>	<b>2.217</b>	<b>2.581</b>	<b>833</b>	<b>6.021</b>	<b>6.854</b>
<b>BASISONDERWIJS</b>									
<b>Gewoon basisonderwijs</b>									
Gemeenschapsonderwijs	92	513	605	99	518	617	191	1.031	1.222
Privaatrechtelijk	153	2.170	2.323	149	954	1.103	302	3.124	3.426
Provincie	-	2	2	-	2	2	-	4	4
Gemeente	76	798	874	70	364	434	146	1.162	1.308
<b>Totaal</b>	<b>321</b>	<b>3.483</b>	<b>3.804</b>	<b>318</b>	<b>1.838</b>	<b>2.156</b>	<b>639</b>	<b>5.321</b>	<b>5.960</b>
<b>Buitengewoon basisonderwijs</b>									
Gemeenschapsonderwijs	51	359	410	36	319	355	87	678	765
Privaatrechtelijk	92	895	987	21	483	504	113	1.378	1.491
Provincie	1	22	23	-	9	9	1	31	32
Gemeente	16	191	207	8	101	109	24	292	316
<b>Totaal</b>	<b>160</b>	<b>1.467</b>	<b>1.627</b>	<b>65</b>	<b>912</b>	<b>977</b>	<b>225</b>	<b>2.379</b>	<b>2.604</b>
<b>Totaal basisonderwijs</b>									
Gemeenschapsonderwijs	143	872	1.015	135	837	972	278	1.709	1.987
Privaatrechtelijk	245	3.065	3.310	170	1.437	1.607	415	4.502	4.917
Provincie	1	24	25	-	11	11	1	35	36
Gemeente	92	989	1.081	78	465	543	170	1.454	1.624
<b>Totaal</b>	<b>481</b>	<b>4.950</b>	<b>5.431</b>	<b>383</b>	<b>2.750</b>	<b>3.133</b>	<b>864</b>	<b>7.700</b>	<b>8.564</b>



**ANDERE PERSONEELSCATEGORIEËN NAAR LEEFTIJD, STATUUT EN GESLACHT**

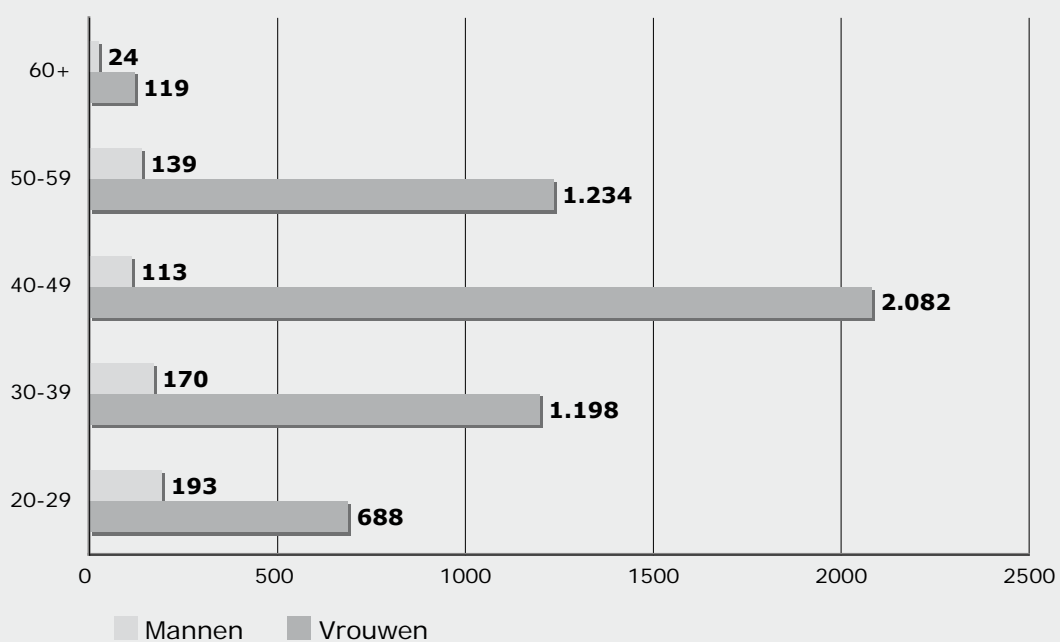
**Aantal personen (inclusief alle vervangingen, TBS+ en Bonus) - januari 2010**

**GEWOON BASISONDERWIJS**

**Alle inrichtende machten**

Leeftijd	Vastbenoemden			Tijdelijken			Totaal		
	Mannen	Vrouwen	Totaal	Mannen	Vrouwen	Totaal	Mannen	Vrouwen	Totaal
20-24	-	-	-	73	181	254	73	181	254
25-29	32	154	186	88	353	441	120	507	627
30-34	47	326	373	59	262	321	106	588	694
35-39	30	321	351	34	289	323	64	610	674
40-44	22	588	610	22	331	353	44	919	963
45-49	53	916	969	16	247	263	69	1.163	1.232
50-54	64	672	736	13	124	137	77	796	873
55-59	56	397	453	6	41	47	62	438	500
60+	17	109	126	7	10	17	24	119	143
<b>Totaal</b>	<b>321</b>	<b>3.483</b>	<b>3.804</b>	<b>318</b>	<b>1.838</b>	<b>2.156</b>	<b>639</b>	<b>5.321</b>	<b>5.960</b>

**ANDERE PERSONEELSCATEGORIEËN - GEWOON BASISONDERWIJS  
AANTAL PERSONEN NAAR GESLACHT EN LEEFTIJD**



**ANDERE PERSONEELSCATEGORIEËN NAAR LEEFTIJD, STATUUT EN GESLACHT**

**Aantal personen (inclusief alle vervangingen, TBS+ en Bonus) - januari 2010**

**GEWOON BASISONDERWIJS**

**Gemeenschapsonderwijs**

Leeftijd	Vastbenoemden			Tijdelijken			Totaal		
	Mannen	Vrouwen	Totaal	Mannen	Vrouwen	Totaal	Mannen	Vrouwen	Totaal
20-24	-	-	-	13	44	57	13	44	57
25-29	2	16	18	26	69	95	28	85	113
30-34	10	38	48	25	80	105	35	118	153
35-39	4	34	38	8	79	87	12	113	125
40-44	4	33	37	7	95	102	11	128	139
45-49	2	73	75	6	82	88	8	155	163
50-54	25	115	140	5	47	52	30	162	192
55-59	32	147	179	4	17	21	36	164	200
60+	13	57	70	5	5	10	18	62	80
<b>Totaal</b>	<b>92</b>	<b>513</b>	<b>605</b>	<b>99</b>	<b>518</b>	<b>617</b>	<b>191</b>	<b>1.031</b>	<b>1.222</b>

**Privaatrechtelijk**

Leeftijd	Vastbenoemden			Tijdelijken			Totaal		
	Mannen	Vrouwen	Totaal	Mannen	Vrouwen	Totaal	Mannen	Vrouwen	Totaal
20-24	-	-	-	38	105	143	38	105	143
25-29	18	101	119	46	193	239	64	294	358
30-34	25	205	230	24	125	149	49	330	379
35-39	18	205	223	15	156	171	33	361	394
40-44	9	389	398	12	173	185	21	562	583
45-49	37	632	669	6	118	124	43	750	793
50-54	26	413	439	5	60	65	31	473	504
55-59	17	185	202	1	20	21	18	205	223
60+	3	40	43	2	4	6	5	44	49
<b>Totaal</b>	<b>153</b>	<b>2.170</b>	<b>2.323</b>	<b>149</b>	<b>954</b>	<b>1.103</b>	<b>302</b>	<b>3.124</b>	<b>3.426</b>

**Provincie**

Leeftijd	Vastbenoemden			Tijdelijken			Totaal		
	Mannen	Vrouwen	Totaal	Mannen	Vrouwen	Totaal	Mannen	Vrouwen	Totaal
20-24	-	-	-	-	-	-	-	-	-
25-29	-	-	-	-	1	1	-	1	1
30-34	-	-	-	-	1	1	-	1	1
35-39	-	-	-	-	-	-	-	-	-
40-44	-	1	1	-	-	-	-	1	1
45-49	-	1	1	-	-	-	-	1	1
50-54	-	-	-	-	-	-	-	-	-
55-59	-	-	-	-	-	-	-	-	-
60+	-	-	-	-	-	-	-	-	-
<b>Totaal</b>	<b>-</b>	<b>2</b>	<b>2</b>	<b>-</b>	<b>2</b>	<b>2</b>	<b>-</b>	<b>4</b>	<b>4</b>

**Gemeente**

Leeftijd	Vastbenoemden			Tijdelijken			Totaal		
	Mannen	Vrouwen	Totaal	Mannen	Vrouwen	Totaal	Mannen	Vrouwen	Totaal
20-24	-	-	-	22	32	54	22	32	54
25-29	12	37	49	16	90	106	28	127	155
30-34	12	83	95	10	56	66	22	139	161
35-39	8	82	90	11	54	65	19	136	155
40-44	9	165	174	3	63	66	12	228	240
45-49	14	210	224	4	47	51	18	257	275
50-54	13	144	157	3	17	20	16	161	177
55-59	7	65	72	1	4	5	8	69	77
60+	1	12	13	-	1	1	1	13	14
<b>Totaal</b>	<b>76</b>	<b>798</b>	<b>874</b>	<b>70</b>	<b>364</b>	<b>434</b>	<b>146</b>	<b>1.162</b>	<b>1.308</b>



**ANDERE PERSONEELSCATEGORIEËN NAAR LEEFTIJD, STATUUT EN GESLACHT**

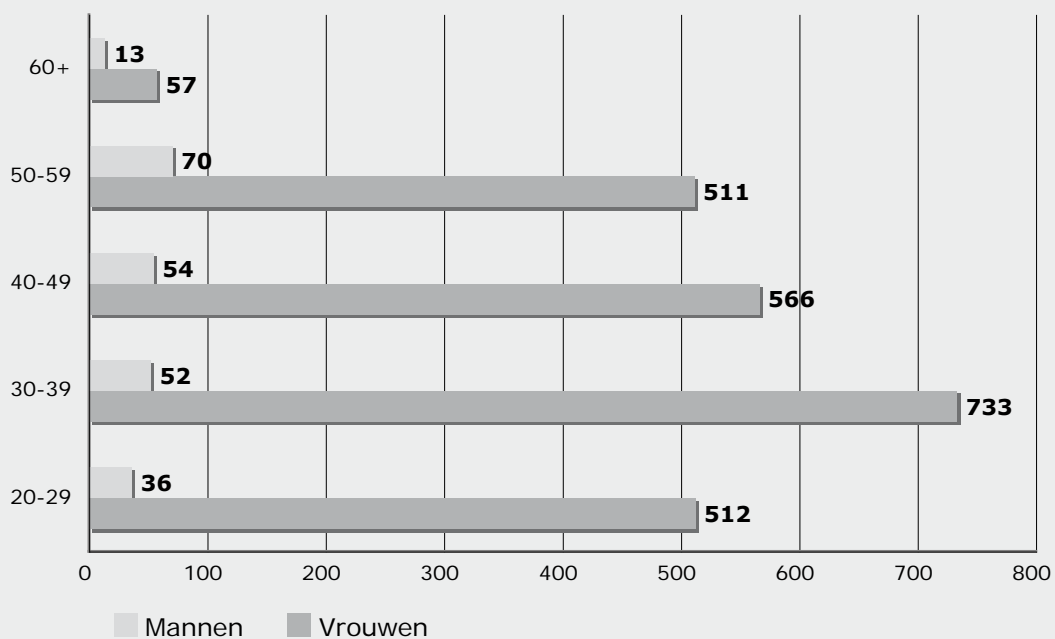
**Aantal personen (inclusief alle vervangingen, TBS+ en Bonus) - januari 2010**

**BUITENGEWOON BASISONDERWIJS**

**Alle inrichtende machten**

Leeftijd	Vastbenoemden			Tijdelijken			Totaal		
	Mannen	Vrouwen	Totaal	Mannen	Vrouwen	Totaal	Mannen	Vrouwen	Totaal
20-24	-	-	-	9	127	136	9	127	136
25-29	7	57	64	20	328	348	27	385	412
30-34	12	217	229	13	185	198	25	402	427
35-39	15	220	235	12	111	123	27	331	358
40-44	23	183	206	6	66	72	29	249	278
45-49	22	266	288	3	51	54	25	317	342
50-54	30	270	300	-	31	31	30	301	331
55-59	39	198	237	1	12	13	40	210	250
60+	12	56	68	1	1	2	13	57	70
<b>Totaal</b>	<b>160</b>	<b>1.467</b>	<b>1.627</b>	<b>65</b>	<b>912</b>	<b>977</b>	<b>225</b>	<b>2.379</b>	<b>2.604</b>

**ANDERE PERSONEELSCATEGORIEËN - BUITENGEWOON BASISONDERWIJS  
AANTAL PERSONEN NAAR GESLACHT EN LEEFTIJD**



**ANDERE PERSONEELSCATEGORIEËN NAAR LEEFTIJD, STATUUT EN GESLACHT**

**Aantal personen (inclusief alle vervangingen, TBS+ en Bonus) - januari 2010**

**BUITENGEWOON BASISONDERWIJS**

**Gemeenschapsonderwijs**

Leeftijd	Vastbenoemden			Tijdelijken			Totaal		
	Mannen	Vrouwen	Totaal	Mannen	Vrouwen	Totaal	Mannen	Vrouwen	Totaal
20-24	-	-	-	5	40	45	5	40	45
25-29	1	16	17	10	101	111	11	117	128
30-34	5	53	58	7	76	83	12	129	141
35-39	7	45	52	6	44	50	13	89	102
40-44	5	38	43	3	22	25	8	60	68
45-49	4	50	54	3	18	21	7	68	75
50-54	7	66	73	-	15	15	7	81	88
55-59	15	61	76	1	3	4	16	64	80
60+	7	30	37	1	-	1	8	30	38
<b>Totaal</b>	<b>51</b>	<b>359</b>	<b>410</b>	<b>36</b>	<b>319</b>	<b>355</b>	<b>87</b>	<b>678</b>	<b>765</b>

**Privaatrechtelijk**

Leeftijd	Vastbenoemden			Tijdelijken			Totaal		
	Mannen	Vrouwen	Totaal	Mannen	Vrouwen	Totaal	Mannen	Vrouwen	Totaal
20-24	-	-	-	4	69	73	4	69	73
25-29	4	35	39	8	182	190	12	217	229
30-34	6	134	140	3	94	97	9	228	237
35-39	6	143	149	4	57	61	10	200	210
40-44	16	114	130	2	36	38	18	150	168
45-49	15	171	186	-	23	23	15	194	209
50-54	22	168	190	-	12	12	22	180	202
55-59	20	110	130	-	9	9	20	119	139
60+	3	20	23	-	1	1	3	21	24
<b>Totaal</b>	<b>92</b>	<b>895</b>	<b>987</b>	<b>21</b>	<b>483</b>	<b>504</b>	<b>113</b>	<b>1.378</b>	<b>1.491</b>

**Provincie**

Leeftijd	Vastbenoemden			Tijdelijken			Totaal		
	Mannen	Vrouwen	Totaal	Mannen	Vrouwen	Totaal	Mannen	Vrouwen	Totaal
20-24	-	-	-	-	2	2	-	2	2
25-29	-	1	1	-	4	4	-	5	5
30-34	-	4	4	-	1	1	-	5	5
35-39	-	3	3	-	-	-	-	3	3
40-44	-	4	4	-	1	1	-	5	5
45-49	-	6	6	-	1	1	-	7	7
50-54	-	2	2	-	-	-	-	2	2
55-59	1	1	2	-	-	-	1	1	2
60+	-	1	1	-	-	-	-	1	1
<b>Totaal</b>	<b>1</b>	<b>22</b>	<b>23</b>	<b>-</b>	<b>9</b>	<b>9</b>	<b>1</b>	<b>31</b>	<b>32</b>

**Gemeente**

Leeftijd	Vastbenoemden			Tijdelijken			Totaal		
	Mannen	Vrouwen	Totaal	Mannen	Vrouwen	Totaal	Mannen	Vrouwen	Totaal
20-24	-	-	-	-	16	16	-	16	16
25-29	2	5	7	2	41	43	4	46	50
30-34	1	26	27	3	14	17	4	40	44
35-39	2	29	31	2	10	12	4	39	43
40-44	2	27	29	1	7	8	3	34	37
45-49	3	39	42	-	9	9	3	48	51
50-54	1	34	35	-	4	4	1	38	39
55-59	3	26	29	-	-	-	3	26	29
60+	2	5	7	-	-	-	2	5	7
<b>Totaal</b>	<b>16</b>	<b>191</b>	<b>207</b>	<b>8</b>	<b>101</b>	<b>109</b>	<b>24</b>	<b>292</b>	<b>316</b>





## **Deel 4    PERSONEEL**

# **4**

### **Hoofdstuk 3 : Secundair onderwijs**

#### **3.1. Budgettaire fulltime-equivalenten**



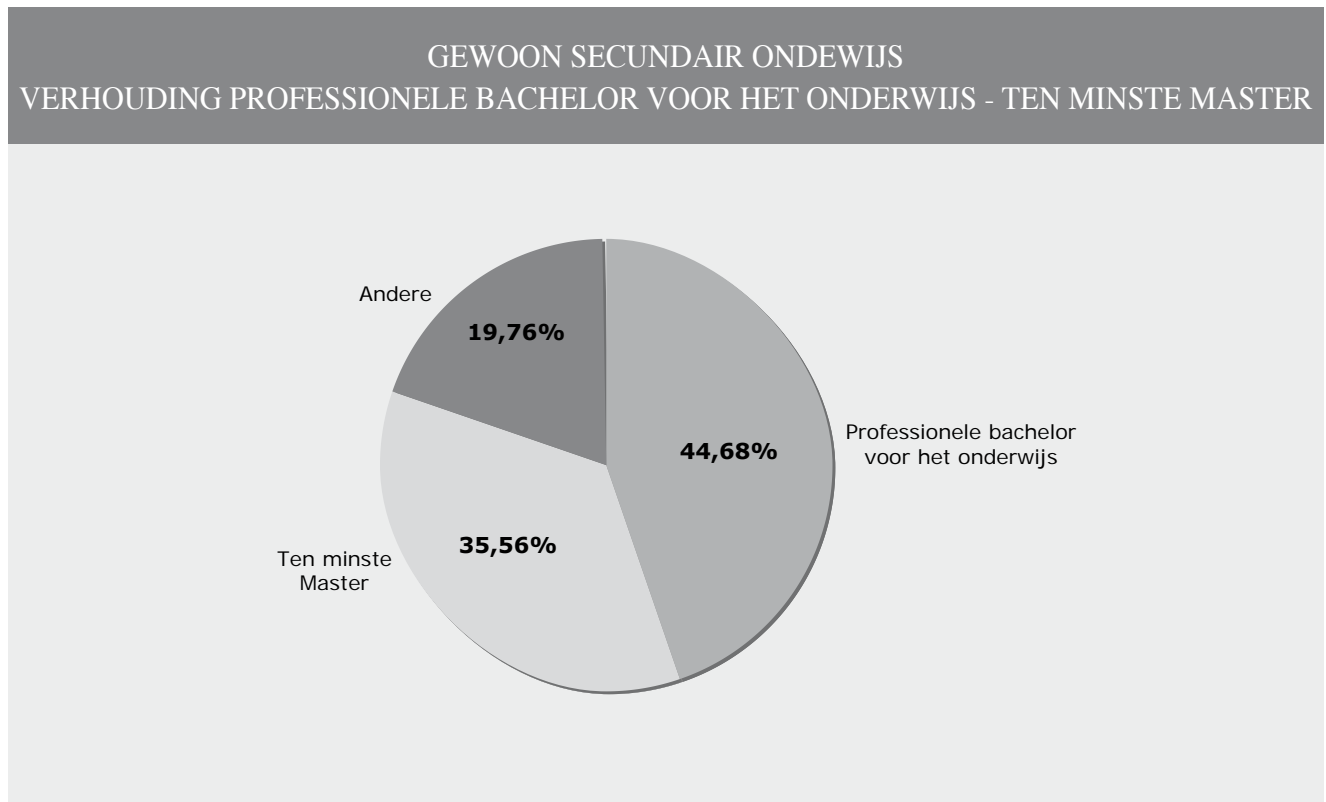
**BESTUURS- EN ONDERWIJZEND PERSONEEL NAAR OPLEIDINGSNIVEAU EN GESLACHT**

**Aantal budgettaire fulltime-equivalenten (inclusief alle vervangingen, TBS+ en Bonus) - januari 2010**

**GEWOON SECUNDAIR ONDERWIJS**

	Professionele bachelors voor het onderwijs (1)(2)			Ten minste master (1)(3)			Andere (1)(4)			Totaal		
	Mannen	Vrouwen	Totaal	Mannen	Vrouwen	Totaal	Mannen	Vrouwen	Totaal	Mannen	Vrouwen	Totaal
Gemeenschapsonderwijs	1.686	3.195	4.881	1.548	2.261	3.809	1.454	1.042	2.496	4.688	6.498	11.186
Privaatrechtelijk	5.723	12.683	18.406	6.105	8.912	15.017	4.382	2.202	6.584	16.210	23.797	40.007
Provincie	349	528	877	259	325	584	535	159	694	1.143	1.012	2.155
Gemeente	536	788	1.324	396	527	923	641	349	990	1.573	1.664	3.237
<b>Totaal</b>	<b>8.294</b>	<b>17.194</b>	<b>25.488</b>	<b>8.308</b>	<b>12.025</b>	<b>20.333</b>	<b>7.012</b>	<b>3.752</b>	<b>10.764</b>	<b>23.614</b>	<b>32.971</b>	<b>56.585</b>

- (1) De indeling tussen 'professionele bachelors voor het onderwijs' en 'ten minste master' is gebaseerd op de diploma's die de betrokkenen hebben.
- (2) Professionele bachelor voor het onderwijs of geaggregeerde voor het secundair onderwijs - groep 1 en alle wijzigingen in benaming die deze opleiding heeft doorgeemaakt.
- (3) Ten minste master of ten minste HOLT. Officiële benaming 'ten minste HOLT' : ten minste Hoger Onderwijs van het Lange Type; Deze omvatten o.a. de doctors, de ingenieurs, de artsen, de apothekers, de licentiaten, de architecten, de priesters en de meestergraden, ongeacht of ze een bekwaamheidsbewijs voor het ambt van leraar, zoals een aggregaat, hebben.
- (4) De categorie 'andere' omvat de personeelsleden met een diploma professionele bachelor of Hoger Onderwijs van het Korte Type dat niet 'professionele bachelor voor het onderwijs' is of een lager diploma dan professionele bachelor of Hoger Onderwijs van het Korte Type.





**BESTUURS- EN ONDERWIJZEND PERSONEEL NAAR STATUUT EN GESLACHT****Aantal budgettaire fulltime-equivalenten (inclusief alle vervangingen, TBS+ en Bonus) - januari 2010****SECUNDAIR ONDERWIJS**

	Vastbenoemden			Tijdelijken			Totaal		
	Mannen	Vrouwen	Totaal	Mannen	Vrouwen	Totaal	Mannen	Vrouwen	Totaal
<b>Gewoon secundair onderwijs</b>									
Gemeenschapsonderwijs	2.945	4.102	7.047	1.743	2.396	4.139	4.688	6.498	11.186
Privaatrechtelijk	12.725	17.928	30.653	3.485	5.869	9.354	16.210	23.797	40.007
Provincie	864	724	1.588	279	288	567	1.143	1.012	2.155
Gemeente	1.139	1.187	2.326	434	477	911	1.573	1.664	3.237
<b>Totaal</b>	<b>17.673</b>	<b>23.941</b>	<b>41.614</b>	<b>5.941</b>	<b>9.030</b>	<b>14.971</b>	<b>23.614</b>	<b>32.971</b>	<b>56.585</b>
<b>Buitengewoon secundair onderwijs</b>									
Gemeenschapsonderwijs	332	513	845	176	313	489	508	826	1.334
Privaatrechtelijk	1.085	1.626	2.711	356	720	1.076	1.441	2.346	3.787
Provincie	44	33	77	11	19	30	55	52	107
Gemeente	226	253	479	87	127	214	313	380	693
<b>Totaal</b>	<b>1.687</b>	<b>2.425</b>	<b>4.112</b>	<b>630</b>	<b>1.179</b>	<b>1.809</b>	<b>2.317</b>	<b>3.604</b>	<b>5.921</b>
<b>Totaal secundair onderwijs</b>									
Gemeenschapsonderwijs	3.277	4.615	7.892	1.919	2.709	4.628	5.196	7.324	12.520
Privaatrechtelijk	13.810	19.554	33.364	3.841	6.589	10.430	17.651	26.143	43.794
Provincie	908	757	1.665	290	307	597	1.198	1.064	2.262
Gemeente	1.365	1.440	2.805	521	604	1.125	1.886	2.044	3.930
<b>Totaal</b>	<b>19.360</b>	<b>26.366</b>	<b>45.726</b>	<b>6.571</b>	<b>10.209</b>	<b>16.780</b>	<b>25.931</b>	<b>36.575</b>	<b>62.506</b>

In 2009-2010 werd de vroegere opleiding verpleegkunde van de 4de graad omgevormd tot hoger beroepsonderwijs (HBO5 verpleegkunde). Het betreft 805 fulltime-equivalenten. Deze zijn niet meer inbegrepen in de aantallen van het gewoon secundair onderwijs. Zie toelichting vooraan Deel 4. Personeel.

## ANDERE PERSONEELSCATEGORIEËN NAAR STATUUT EN GESLACHT

Aantal budgettaire fulltime-equivalenten (inclusief alle vervangingen, TBS+ en Bonus) - januari 2010

## SECUNDAIR ONDERWIJS

	Vastbenoemden			Tijdelijken			Totaal		
	Mannen	Vrouwen	Totaal	Mannen	Vrouwen	Totaal	Mannen	Vrouwen	Totaal
<b>Gewoon secundair onderwijs</b>									
Gemeenschapsonderwijs	269	861	1.130	173	367	540	442	1.228	1.670
Privaatrechtelijk	1.083	2.353	3.436	366	709	1.075	1.449	3.062	4.511
Provincie	54	109	163	16	45	61	70	154	224
Gemeente	68	184	252	50	77	127	118	261	379
<b>Totaal</b>	<b>1.474</b>	<b>3.507</b>	<b>4.981</b>	<b>605</b>	<b>1.198</b>	<b>1.803</b>	<b>2.079</b>	<b>4.705</b>	<b>6.784</b>
<b>Buitengewoon secundair onderwijs</b>									
Gemeenschapsonderwijs	32	153	185	19	105	124	51	258	309
Privaatrechtelijk	92	321	413	31	173	204	123	494	617
Provincie	2	5	7	2	5	7	4	10	14
Gemeente	14	59	73	7	28	35	21	87	108
<b>Totaal</b>	<b>140</b>	<b>538</b>	<b>678</b>	<b>59</b>	<b>311</b>	<b>370</b>	<b>199</b>	<b>849</b>	<b>1.048</b>
<b>Totaal secundair onderwijs</b>									
Gemeenschapsonderwijs	301	1.014	1.315	192	472	664	493	1.486	1.979
Privaatrechtelijk	1.175	2.674	3.849	397	882	1.279	1.572	3.556	5.128
Provincie	56	114	170	18	50	68	74	164	238
Gemeente	82	243	325	57	105	162	139	348	487
<b>Totaal</b>	<b>1.614</b>	<b>4.045</b>	<b>5.659</b>	<b>664</b>	<b>1.509</b>	<b>2.173</b>	<b>2.278</b>	<b>5.554</b>	<b>7.832</b>

In 2009-2010 werd de vroegere opleiding verpleegkunde van de 4de graad omgevormd tot hoger beroepsonderwijs (HBO5 verpleegkunde). Het betreft 20 fulltime-equivalenten in de autonome HBO5-scholen. Deze zijn niet meer inbegrepen in de aantallen van het gewoon secundair onderwijs. Zie toelichting vooraan Deel 4. Personeel.



## **Deel 4    PERSONEEL**

# **4**

### **Hoofdstuk 3 : Secundair onderwijs**

#### **3.2. Personen**



**BESTUURS- EN ONDERWIJZEND PERSONEEL NAAR STATUUT EN GESLACHT****Aantal personen (inclusief alle vervangingen, TBS+ en Bonus) - januari 2010****SECUNDAIR ONDERWIJS**

	Vastbenoemden			Tijdelijken			Totaal		
	Mannen	Vrouwen	Totaal	Mannen	Vrouwen	Totaal	Mannen	Vrouwen	Totaal
<b>Gewoon secundair onderwijs</b>									
Gemeenschapsonderwijs	3.159	4.609	7.768	1.870	2.689	4.559	5.029	7.298	12.327
Privaatrechtelijk	13.402	21.020	34.422	3.769	6.542	10.311	17.171	27.562	44.733
Provincie	902	829	1.731	302	318	620	1.204	1.147	2.351
Gemeente	1.229	1.349	2.578	489	556	1.045	1.718	1.905	3.623
<b>Totaal</b>	<b>18.692</b>	<b>27.807</b>	<b>46.499</b>	<b>6.430</b>	<b>10.105</b>	<b>16.535</b>	<b>25.122</b>	<b>37.912</b>	<b>63.034</b>
<b>Buitengewoon secundair onderwijs</b>									
Gemeenschapsonderwijs	340	550	890	203	355	558	543	905	1.448
Privaatrechtelijk	1.149	1.821	2.970	392	814	1.206	1.541	2.635	4.176
Provincie	47	35	82	14	21	35	61	56	117
Gemeente	242	275	517	99	153	252	341	428	769
<b>Totaal</b>	<b>1.778</b>	<b>2.681</b>	<b>4.459</b>	<b>708</b>	<b>1.343</b>	<b>2.051</b>	<b>2.486</b>	<b>4.024</b>	<b>6.510</b>
<b>Totaal secundair onderwijs</b>									
Gemeenschapsonderwijs	3.499	5.159	8.658	2.073	3.044	5.117	5.572	8.203	13.775
Privaatrechtelijk	14.551	22.841	37.392	4.161	7.356	11.517	18.712	30.197	48.909
Provincie	949	864	1.813	316	339	655	1.265	1.203	2.468
Gemeente	1.471	1.624	3.095	588	709	1.297	2.059	2.333	4.392
<b>Totaal</b>	<b>20.470</b>	<b>30.488</b>	<b>50.958</b>	<b>7.138</b>	<b>11.448</b>	<b>18.586</b>	<b>27.608</b>	<b>41.936</b>	<b>69.544</b>

In 2009-2010 werd de vroegere opleiding verpleegkunde van de 4de graad omgevormd tot hoger beroepsonderwijs (HBO5 verpleegkunde). Het betreft 983 fysieke personen. Deze zijn niet meer inbegrepen in de aantallen van het gewoon secundair onderwijs. Zie toelichting vooraan Deel 4. Personeel.

**BESTUURS- EN ONDERWIJZEND PERSONEEL NAAR LEEFTIJD, STATUUT EN GESLACHT**

**Aantal personen (inclusief alle vervangingen, TBS+ en Bonus) - januari 2010**

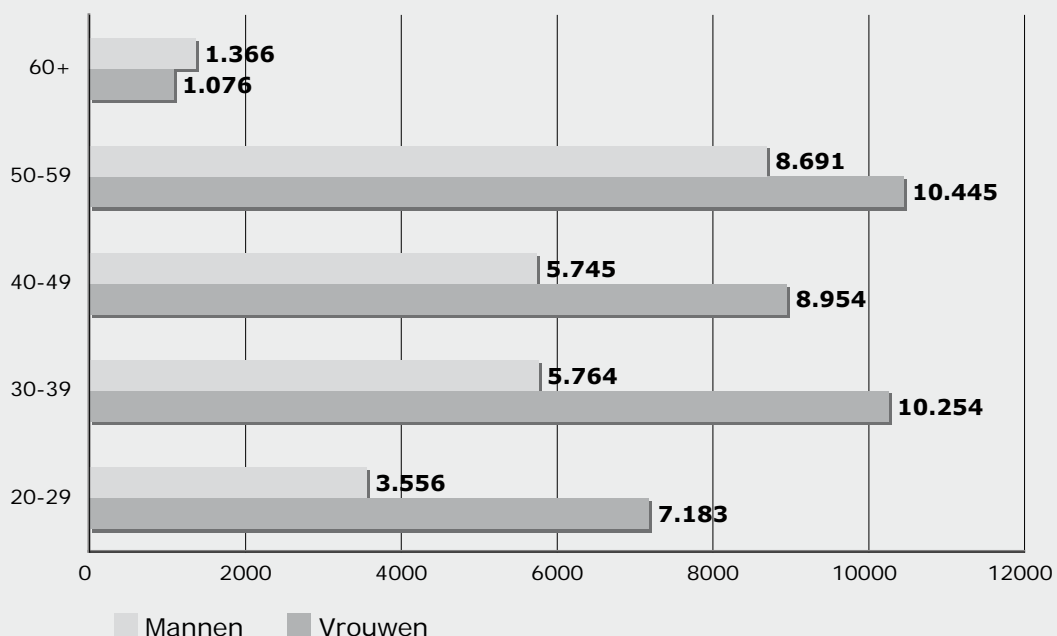
**GEWOON SECUNDAIR ONDERWIJS**

**Alle inrichtende machten**

Leeftijd	Vastbenoemden			Tijdelijken			Totaal		
	Mannen	Vrouwen	Totaal	Mannen	Vrouwen	Totaal	Mannen	Vrouwen	Totaal
20-24	-	-	-	632	1.501	2.133	632	1.501	2.133
25-29	616	1.571	2.187	2.308	4.111	6.419	2.924	5.682	8.606
30-34	1.843	3.654	5.497	1.303	1.874	3.177	3.146	5.528	8.674
35-39	1.936	3.834	5.770	682	892	1.574	2.618	4.726	7.344
40-44	2.126	3.486	5.612	580	776	1.356	2.706	4.262	6.968
45-49	2.585	4.102	6.687	454	590	1.044	3.039	4.692	7.731
50-54	3.689	4.964	8.653	287	249	536	3.976	5.213	9.189
55-59	4.593	5.150	9.743	122	82	204	4.715	5.232	9.947
60+	1.304	1.046	2.350	62	30	92	1.366	1.076	2.442
<b>Totaal</b>	<b>18.692</b>	<b>27.807</b>	<b>46.499</b>	<b>6.430</b>	<b>10.105</b>	<b>16.535</b>	<b>25.122</b>	<b>37.912</b>	<b>63.034</b>

In 2009-2010 werd de vroegere opleiding verpleegkunde van de 4de graad omgevormd tot hoger beroepsonderwijs (HBO5 verpleegkunde). Het betreft 983 fysieke personen. Deze zijn niet meer inbegrepen in de aantallen van het gewoon secundair onderwijs. Zie toelichting vooraan Deel 4. Personeel.

**BESTUURS- EN ONDERWIJZEND PERSONEEL - GEWOON SECUNDAIR ONDERWIJS  
AANTAL PERSONEN NAAR GESLACHT EN LEEFTIJD**



**BESTUURS- EN ONDERWIJZEND PERSONEEL NAAR LEEFTIJD, STATUUT EN GESLACHT**

Aantal personen (inclusief alle vervangingen, TBS+ en Bonus) - januari 2010

**GEWOON SECUNDAIR ONDERWIJS****Gemeenschapsonderwijs**

Leeftijd	Vastbenoemden			Tijdelijken			Totaal		
	Mannen	Vrouwen	Totaal	Mannen	Vrouwen	Totaal	Mannen	Vrouwen	Totaal
20-24	-	-	-	134	294	428	134	294	428
25-29	77	191	268	581	996	1.577	658	1.187	1.845
30-34	297	601	898	400	556	956	697	1.157	1.854
35-39	321	620	941	241	285	526	562	905	1.467
40-44	327	517	844	192	251	443	519	768	1.287
45-49	266	508	774	154	184	338	420	692	1.112
50-54	412	706	1.118	109	81	190	521	787	1.308
55-59	1.111	1.225	2.336	45	34	79	1.156	1.259	2.415
60+	348	241	589	14	8	22	362	249	611
<b>Totaal</b>	<b>3.159</b>	<b>4.609</b>	<b>7.768</b>	<b>1.870</b>	<b>2.689</b>	<b>4.559</b>	<b>5.029</b>	<b>7.298</b>	<b>12.327</b>

**Privaatrechtelijk**

Leeftijd	Vastbenoemden			Tijdelijken			Totaal		
	Mannen	Vrouwen	Totaal	Mannen	Vrouwen	Totaal	Mannen	Vrouwen	Totaal
20-24	-	-	-	443	1.108	1.551	443	1.108	1.551
25-29	487	1.311	1.798	1.506	2.801	4.307	1.993	4.112	6.105
30-34	1.360	2.798	4.158	716	1.141	1.857	2.076	3.939	6.015
35-39	1.405	2.927	4.332	338	511	849	1.743	3.438	5.181
40-44	1.576	2.720	4.296	310	447	757	1.886	3.167	5.053
45-49	2.018	3.280	5.298	235	346	581	2.253	3.626	5.879
50-54	2.831	3.776	6.607	129	132	261	2.960	3.908	6.868
55-59	2.911	3.491	6.402	55	38	93	2.966	3.529	6.495
60+	814	717	1.531	37	18	55	851	735	1.586
<b>Totaal</b>	<b>13.402</b>	<b>21.020</b>	<b>34.422</b>	<b>3.769</b>	<b>6.542</b>	<b>10.311</b>	<b>17.171</b>	<b>27.562</b>	<b>44.733</b>

**Provincie**

Leeftijd	Vastbenoemden			Tijdelijken			Totaal		
	Mannen	Vrouwen	Totaal	Mannen	Vrouwen	Totaal	Mannen	Vrouwen	Totaal
20-24	-	-	-	19	37	56	19	37	56
25-29	24	34	58	98	124	222	122	158	280
30-34	74	103	177	67	65	132	141	168	309
35-39	102	112	214	43	37	80	145	149	294
40-44	85	85	170	29	24	53	114	109	223
45-49	145	136	281	20	22	42	165	158	323
50-54	208	210	418	21	9	30	229	219	448
55-59	208	117	325	4	-	4	212	117	329
60+	56	32	88	1	-	1	57	32	89
<b>Totaal</b>	<b>902</b>	<b>829</b>	<b>1.731</b>	<b>302</b>	<b>318</b>	<b>620</b>	<b>1.204</b>	<b>1.147</b>	<b>2.351</b>

**Gemeente**

Leeftijd	Vastbenoemden			Tijdelijken			Totaal		
	Mannen	Vrouwen	Totaal	Mannen	Vrouwen	Totaal	Mannen	Vrouwen	Totaal
20-24	-	-	-	36	62	98	36	62	98
25-29	28	35	63	123	190	313	151	225	376
30-34	112	152	264	120	112	232	232	264	496
35-39	108	175	283	60	59	119	168	234	402
40-44	138	164	302	49	54	103	187	218	405
45-49	156	178	334	45	38	83	201	216	417
50-54	238	272	510	28	27	55	266	299	565
55-59	363	317	680	18	10	28	381	327	708
60+	86	56	142	10	4	14	96	60	156
<b>Totaal</b>	<b>1.229</b>	<b>1.349</b>	<b>2.578</b>	<b>489</b>	<b>556</b>	<b>1.045</b>	<b>1.718</b>	<b>1.905</b>	<b>3.623</b>



**BESTUURS- EN ONDERWIJZEND PERSONEEL NAAR LEEFTIJD, STATUUT EN GESLACHT**

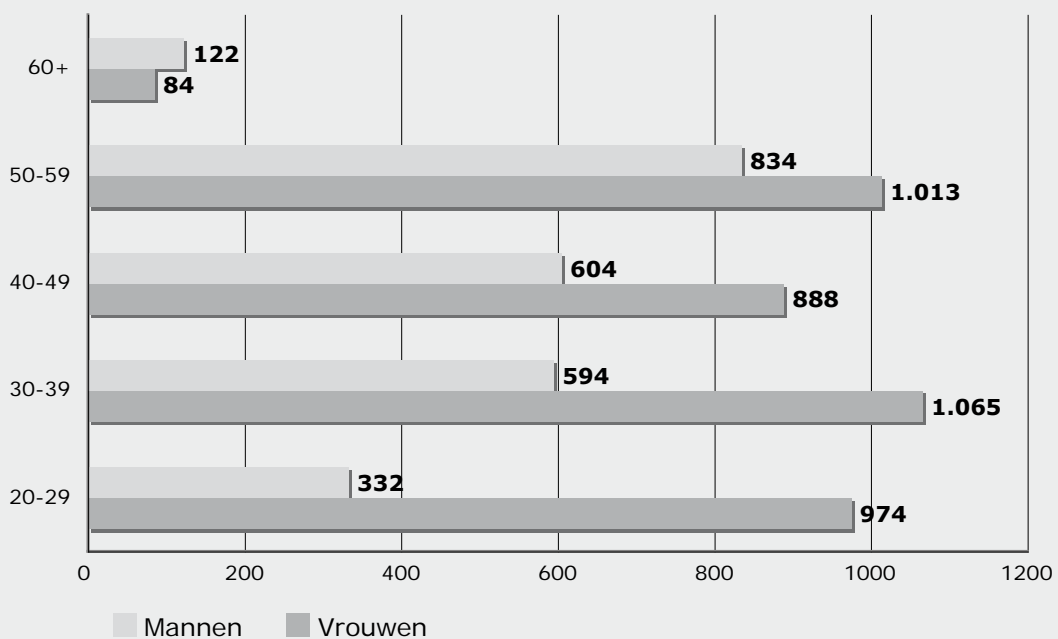
**Aantal personen (inclusief alle vervangingen, TBS+ en Bonus) - januari 2010**

**BUITENGEWOON SECUNDAIR ONDERWIJS**

**Alle inrichtende machten**

Leeftijd	Vastbenoemden			Tijdelijken			Totaal		
	Mannen	Vrouwen	Totaal	Mannen	Vrouwen	Totaal	Mannen	Vrouwen	Totaal
20-24	-	-	-	61	210	271	61	210	271
25-29	70	226	296	201	538	739	271	764	1.035
30-34	169	371	540	126	205	331	295	576	871
35-39	214	365	579	85	124	209	299	489	788
40-44	224	294	518	91	104	195	315	398	713
45-49	212	385	597	77	105	182	289	490	779
50-54	326	549	875	45	42	87	371	591	962
55-59	448	408	856	15	14	29	463	422	885
60+	115	83	198	7	1	8	122	84	206
<b>Totaal</b>	<b>1.778</b>	<b>2.681</b>	<b>4.459</b>	<b>708</b>	<b>1.343</b>	<b>2.051</b>	<b>2.486</b>	<b>4.024</b>	<b>6.510</b>

**BESTUURS- EN ONDERWIJZEND PERSONEEL - BUITENGEWOON SECUNDAIR ONDERWIJS  
AANTAL PERSONEN NAAR GESLACHT EN LEEFTIJD**



**BESTUURS- EN ONDERWIJZEND PERSONEEL NAAR LEEFTIJD, STATUUT EN GESLACHT**

Aantal personen (inclusief alle vervangingen, TBS+ en Bonus) - januari 2010

**BUITENGEWOON SECUNDAIR ONDERWIJS****Gemeenschapsonderwijs**

Leeftijd	Vastbenoemden			Tijdelijken			Totaal		
	Mannen	Vrouwen	Totaal	Mannen	Vrouwen	Totaal	Mannen	Vrouwen	Totaal
20-24	-	-	-	16	41	57	16	41	57
25-29	9	32	41	38	126	164	47	158	205
30-34	27	69	96	50	74	124	77	143	220
35-39	37	57	94	21	32	53	58	89	147
40-44	36	55	91	28	35	63	64	90	154
45-49	37	83	120	30	29	59	67	112	179
50-54	70	145	215	11	15	26	81	160	241
55-59	101	92	193	7	3	10	108	95	203
60+	23	17	40	2	-	2	25	17	42
<b>Totaal</b>	<b>340</b>	<b>550</b>	<b>890</b>	<b>203</b>	<b>355</b>	<b>558</b>	<b>543</b>	<b>905</b>	<b>1.448</b>

**Privaatrechtelijk**

Leeftijd	Vastbenoemden			Tijdelijken			Totaal		
	Mannen	Vrouwen	Totaal	Mannen	Vrouwen	Totaal	Mannen	Vrouwen	Totaal
20-24	-	-	-	33	146	179	33	146	179
25-29	54	166	220	128	346	474	182	512	694
30-34	127	260	387	61	101	162	188	361	549
35-39	142	274	416	54	78	132	196	352	548
40-44	151	215	366	46	58	104	197	273	470
45-49	137	253	390	37	56	93	174	309	483
50-54	203	340	543	22	22	44	225	362	587
55-59	273	258	531	6	7	13	279	265	544
60+	62	55	117	5	-	5	67	55	122
<b>Totaal</b>	<b>1.149</b>	<b>1.821</b>	<b>2.970</b>	<b>392</b>	<b>814</b>	<b>1.206</b>	<b>1.541</b>	<b>2.635</b>	<b>4.176</b>

**Provincie**

Leeftijd	Vastbenoemden			Tijdelijken			Totaal		
	Mannen	Vrouwen	Totaal	Mannen	Vrouwen	Totaal	Mannen	Vrouwen	Totaal
20-24	-	-	-	3	5	8	3	5	8
25-29	1	8	9	1	10	11	2	18	20
30-34	2	6	8	1	3	4	3	9	12
35-39	4	2	6	-	-	-	4	2	6
40-44	11	3	14	5	1	6	16	4	20
45-49	8	7	15	2	2	4	10	9	19
50-54	11	4	15	1	-	1	12	4	16
55-59	7	4	11	1	-	1	8	4	12
60+	3	1	4	-	-	-	3	1	4
<b>Totaal</b>	<b>47</b>	<b>35</b>	<b>82</b>	<b>14</b>	<b>21</b>	<b>35</b>	<b>61</b>	<b>56</b>	<b>117</b>

**Gemeente**

Leeftijd	Vastbenoemden			Tijdelijken			Totaal		
	Mannen	Vrouwen	Totaal	Mannen	Vrouwen	Totaal	Mannen	Vrouwen	Totaal
20-24	-	-	-	9	18	27	9	18	27
25-29	6	20	26	34	56	90	40	76	116
30-34	13	36	49	14	27	41	27	63	90
35-39	31	32	63	10	14	24	41	46	87
40-44	26	21	47	12	10	22	38	31	69
45-49	30	42	72	8	18	26	38	60	98
50-54	42	60	102	11	5	16	53	65	118
55-59	67	54	121	1	4	5	68	58	126
60+	27	10	37	-	1	1	27	11	38
<b>Totaal</b>	<b>242</b>	<b>275</b>	<b>517</b>	<b>99</b>	<b>153</b>	<b>252</b>	<b>341</b>	<b>428</b>	<b>769</b>



**ANDERE PERSONEELSCATEGORIEËN NAAR STATUUT EN GESLACHT**  
**Aantal personen (inclusief alle vervangingen, TBS+ en Bonus) - januari 2010**  
**SECUNDAIR ONDERWIJS**

	Vastbenoemden			Tijdelijken			Totaal		
	Mannen	Vrouwen	Totaal	Mannen	Vrouwen	Totaal	Mannen	Vrouwen	Totaal
<b>Gewoon secundair onderwijs</b>									
Gemeenschapsonderwijs	281	1.017	1.298	215	444	659	496	1.461	1.957
Privaatrechtelijk	1.135	2.774	3.909	425	903	1.328	1.560	3.677	5.237
Provincie	55	129	184	20	60	80	75	189	264
Gemeente	73	216	289	61	94	155	134	310	444
<b>Totaal</b>	<b>1.544</b>	<b>4.136</b>	<b>5.680</b>	<b>721</b>	<b>1.501</b>	<b>2.222</b>	<b>2.265</b>	<b>5.637</b>	<b>7.902</b>
<b>Buitengewoon secundair onderwijs</b>									
Gemeenschapsonderwijs	34	174	208	24	136	160	58	310	368
Privaatrechtelijk	98	379	477	41	229	270	139	608	747
Provincie	2	6	8	2	8	10	4	14	18
Gemeente	15	71	86	8	37	45	23	108	131
<b>Totaal</b>	<b>149</b>	<b>630</b>	<b>779</b>	<b>75</b>	<b>410</b>	<b>485</b>	<b>224</b>	<b>1.040</b>	<b>1.264</b>
<b>Totaal secundair onderwijs</b>									
Gemeenschapsonderwijs	315	1.191	1.506	239	580	819	554	1.771	2.325
Privaatrechtelijk	1.233	3.153	4.386	466	1.132	1.598	1.699	4.285	5.984
Provincie	57	135	192	22	68	90	79	203	282
Gemeente	88	287	375	69	131	200	157	418	575
<b>Totaal</b>	<b>1.693</b>	<b>4.766</b>	<b>6.459</b>	<b>796</b>	<b>1.911</b>	<b>2.707</b>	<b>2.489</b>	<b>6.677</b>	<b>9.166</b>

In 2009-2010 werd de vroegere opleiding verpleegkunde van de 4de graad omgevormd tot hoger beroepsonderwijs (HBO5 verpleegkunde). Het betreft 23 fysieke personen in de autonome HBO5-scholen. Deze zijn niet meer inbegrepen in de aantallen van het gewoon secundair onderwijs. Zie toelichting vooraan Deel 4. Personeel.

**ANDERE PERSONEELSCATEGORIEËN NAAR LEEFTIJD, STATUUT EN GESLACHT**

**Aantal personen (inclusief alle vervangingen, TBS+ en Bonus) - januari 2010**

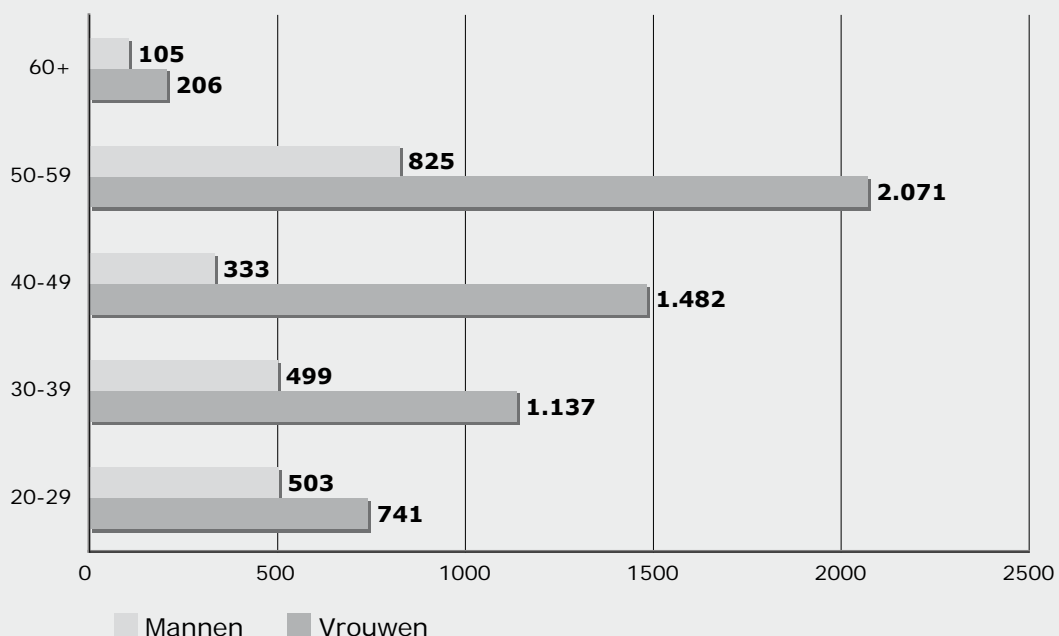
**GEWOON SECUNDAIR ONDERWIJS**

**Alle inrichtende machten**

Leeftijd	Vastbenoemden			Tijdelijken			Totaal		
	Mannen	Vrouwen	Totaal	Mannen	Vrouwen	Totaal	Mannen	Vrouwen	Totaal
20-24	-	1	1	191	246	437	191	247	438
25-29	67	131	198	245	363	608	312	494	806
30-34	180	304	484	120	236	356	300	540	840
35-39	140	392	532	59	205	264	199	597	796
40-44	118	440	558	42	194	236	160	634	794
45-49	148	684	832	25	164	189	173	848	1.021
50-54	327	1.032	1.359	22	71	93	349	1.103	1.452
55-59	462	946	1.408	14	22	36	476	968	1.444
60+	102	206	308	3	-	3	105	206	311
<b>Totaal</b>	<b>1.544</b>	<b>4.136</b>	<b>5.680</b>	<b>721</b>	<b>1.501</b>	<b>2.222</b>	<b>2.265</b>	<b>5.637</b>	<b>7.902</b>

In 2009-2010 werd de vroegere opleiding verpleegkunde van de 4de graad omgevormd tot hoger beroepsonderwijs (HBO5 verpleegkunde). Het betreft 23 fysieke personen in de autonome HBO5-scholen. Deze zijn niet meer inbegrepen in de aantallen van het gewoon secundair onderwijs. Zie toelichting vooraan Deel 4. Personeel.

**ANDERE PERSONEELSCATEGORIEËN - GEWOON SECUNDAIR ONDERWIJS  
AANTAL PERSONEN NAAR GESLACHT EN LEEFTIJD**



**ANDERE PERSONEELSCATEGORIEËN NAAR LEEFTIJD, STATUUT EN GESLACHT**

**Aantal personen (inclusief alle vervangingen, TBS+ en Bonus) - januari 2010**

**GEWOON SECUNDAIR ONDERWIJS**

**Gemeenschapsonderwijs**

Leeftijd	Vastbenoemden			Tijdelijken			Totaal		
	Mannen	Vrouwen	Totaal	Mannen	Vrouwen	Totaal	Mannen	Vrouwen	Totaal
20-24	-	-	-	52	76	128	52	76	128
25-29	8	26	34	60	77	137	68	103	171
30-34	33	76	109	46	67	113	79	143	222
35-39	23	90	113	18	66	84	41	156	197
40-44	26	95	121	12	61	73	38	156	194
45-49	23	125	148	9	60	69	32	185	217
50-54	40	211	251	9	26	35	49	237	286
55-59	91	289	380	6	11	17	97	300	397
60+	37	105	142	3	-	3	40	105	145
<b>Totaal</b>	<b>281</b>	<b>1.017</b>	<b>1.298</b>	<b>215</b>	<b>444</b>	<b>659</b>	<b>496</b>	<b>1.461</b>	<b>1.957</b>

**Privaatrechtelijk**

Leeftijd	Vastbenoemden			Tijdelijken			Totaal		
	Mannen	Vrouwen	Totaal	Mannen	Vrouwen	Totaal	Mannen	Vrouwen	Totaal
20-24	-	1	1	106	140	246	106	141	247
25-29	54	94	148	159	247	406	213	341	554
30-34	130	201	331	70	147	217	200	348	548
35-39	107	261	368	34	116	150	141	377	518
40-44	81	307	388	25	117	142	106	424	530
45-49	115	506	621	14	87	101	129	593	722
50-54	263	729	992	10	38	48	273	767	1.040
55-59	325	583	908	7	11	18	332	594	926
60+	60	92	152	-	-	-	60	92	152
<b>Totaal</b>	<b>1.135</b>	<b>2.774</b>	<b>3.909</b>	<b>425</b>	<b>903</b>	<b>1.328</b>	<b>1.560</b>	<b>3.677</b>	<b>5.237</b>

**Provincie**

Leeftijd	Vastbenoemden			Tijdelijken			Totaal		
	Mannen	Vrouwen	Totaal	Mannen	Vrouwen	Totaal	Mannen	Vrouwen	Totaal
20-24	-	-	-	6	4	10	6	4	10
25-29	3	3	6	9	15	24	12	18	30
30-34	9	11	20	-	10	10	9	21	30
35-39	3	16	19	3	12	15	6	28	34
40-44	6	17	23	1	7	8	7	24	31
45-49	4	24	28	-	8	8	4	32	36
50-54	11	36	47	1	4	5	12	40	52
55-59	17	20	37	-	-	-	17	20	37
60+	2	2	4	-	-	-	2	2	4
<b>Totaal</b>	<b>55</b>	<b>129</b>	<b>184</b>	<b>20</b>	<b>60</b>	<b>80</b>	<b>75</b>	<b>189</b>	<b>264</b>

**Gemeente**

Leeftijd	Vastbenoemden			Tijdelijken			Totaal		
	Mannen	Vrouwen	Totaal	Mannen	Vrouwen	Totaal	Mannen	Vrouwen	Totaal
20-24	-	-	-	27	26	53	27	26	53
25-29	2	8	10	17	24	41	19	32	51
30-34	8	16	24	4	12	16	12	28	40
35-39	7	25	32	4	11	15	11	36	47
40-44	5	21	26	4	9	13	9	30	39
45-49	6	29	35	2	9	11	8	38	46
50-54	13	56	69	2	3	5	15	59	74
55-59	29	54	83	1	-	1	30	54	84
60+	3	7	10	-	-	-	3	7	10
<b>Totaal</b>	<b>73</b>	<b>216</b>	<b>289</b>	<b>61</b>	<b>94</b>	<b>155</b>	<b>134</b>	<b>310</b>	<b>444</b>

**ANDERE PERSONEELSCATEGORIEËN NAAR LEEFTIJD, STATUUT EN GESLACHT**

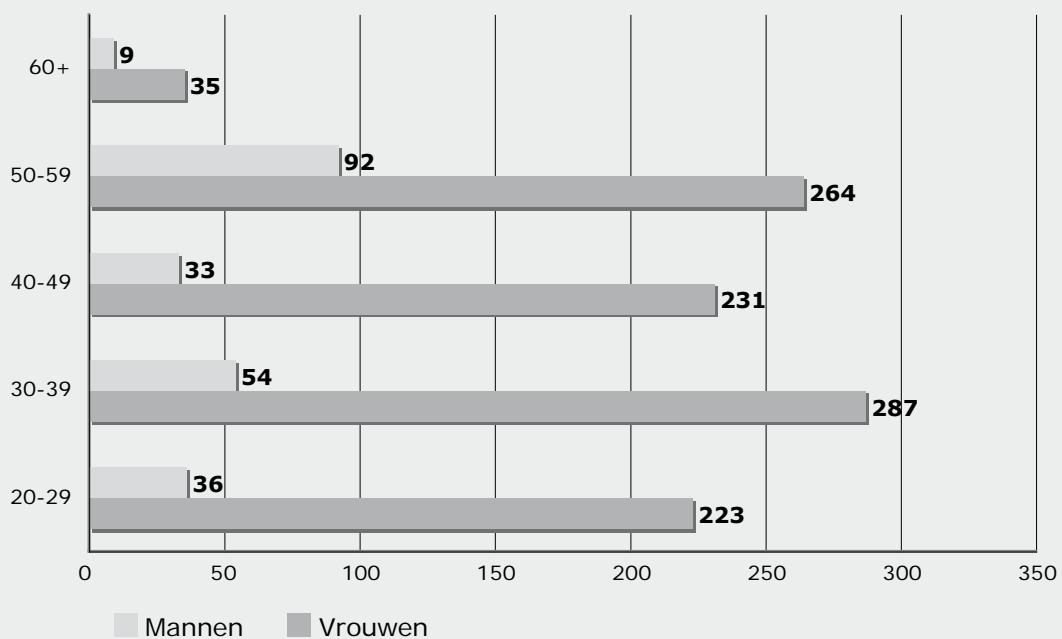
**Aantal personen (inclusief alle vervangingen, TBS+ en Bonus) - januari 2010**

**BUITENGEWOON SECUNDAIR ONDERWIJS**

**Alle inrichtende machten**

Leeftijd	Vastbenoemden			Tijdelijken			Totaal		
	Mannen	Vrouwen	Totaal	Mannen	Vrouwen	Totaal	Mannen	Vrouwen	Totaal
20-24	-	2	2	11	58	69	11	60	71
25-29	5	35	40	20	128	148	25	163	188
30-34	13	87	100	21	75	96	34	162	196
35-39	11	77	88	9	48	57	20	125	145
40-44	15	64	79	-	40	40	15	104	119
45-49	13	94	107	5	33	38	18	127	145
50-54	38	121	159	5	23	28	43	144	187
55-59	45	116	161	4	4	8	49	120	169
60+	9	34	43	-	1	1	9	35	44
<b>Totaal</b>	<b>149</b>	<b>630</b>	<b>779</b>	<b>75</b>	<b>410</b>	<b>485</b>	<b>224</b>	<b>1.040</b>	<b>1.264</b>

**ANDERE PERSONEELSCATEGORIEËN - BUITENGEWOON SECUNDAIR ONDERWIJS  
AANTAL PERSONEN NAAR GESLACHT EN LEEFTIJD**



**ANDERE PERSONEELSCATEGORIEËN NAAR LEEFTIJD, STATUUT EN GESLACHT**

**Aantal personen (inclusief alle vervangingen, TBS+ en Bonus) - januari 2010**

**BUITENGEWOON SECUNDAIR ONDERWIJS**

**Gemeenschapsonderwijs**

Leeftijd	Vastbenoemden			Tijdelijken			Totaal		
	Mannen	Vrouwen	Totaal	Mannen	Vrouwen	Totaal	Mannen	Vrouwen	Totaal
20-24	-	-	-	5	18	23	5	18	23
25-29	1	11	12	4	37	41	5	48	53
30-34	-	23	23	6	23	29	6	46	52
35-39	2	24	26	4	14	18	6	38	44
40-44	1	13	14	-	12	12	1	25	26
45-49	2	15	17	1	18	19	3	33	36
50-54	9	28	37	2	13	15	11	41	52
55-59	13	41	54	2	1	3	15	42	57
60+	6	19	25	-	-	-	6	19	25
<b>Totaal</b>	<b>34</b>	<b>174</b>	<b>208</b>	<b>24</b>	<b>136</b>	<b>160</b>	<b>58</b>	<b>310</b>	<b>368</b>

**Privaatrechtelijk**

Leeftijd	Vastbenoemden			Tijdelijken			Totaal		
	Mannen	Vrouwen	Totaal	Mannen	Vrouwen	Totaal	Mannen	Vrouwen	Totaal
20-24	-	1	1	5	35	40	5	36	41
25-29	4	21	25	14	78	92	18	99	117
30-34	12	55	67	12	43	55	24	98	122
35-39	6	46	52	4	29	33	10	75	85
40-44	11	42	53	-	21	21	11	63	74
45-49	8	68	76	3	12	15	11	80	91
50-54	26	73	99	1	9	10	27	82	109
55-59	28	63	91	2	1	3	30	64	94
60+	3	10	13	-	1	1	3	11	14
<b>Totaal</b>	<b>98</b>	<b>379</b>	<b>477</b>	<b>41</b>	<b>229</b>	<b>270</b>	<b>139</b>	<b>608</b>	<b>747</b>

**Provincie**

Leeftijd	Vastbenoemden			Tijdelijken			Totaal		
	Mannen	Vrouwen	Totaal	Mannen	Vrouwen	Totaal	Mannen	Vrouwen	Totaal
20-24	-	-	-	-	-	-	-	-	-
25-29	-	-	-	-	3	3	-	3	3
30-34	-	1	1	-	2	2	-	3	3
35-39	-	-	-	-	1	1	-	1	1
40-44	-	-	-	-	-	-	-	-	-
45-49	1	2	3	1	1	2	2	3	5
50-54	-	2	2	1	-	1	1	2	3
55-59	1	1	2	-	1	1	1	2	3
60+	-	-	-	-	-	-	-	-	-
<b>Totaal</b>	<b>2</b>	<b>6</b>	<b>8</b>	<b>2</b>	<b>8</b>	<b>10</b>	<b>4</b>	<b>14</b>	<b>18</b>

**Gemeente**

Leeftijd	Vastbenoemden			Tijdelijken			Totaal		
	Mannen	Vrouwen	Totaal	Mannen	Vrouwen	Totaal	Mannen	Vrouwen	Totaal
20-24	-	1	1	1	5	6	1	6	7
25-29	-	3	3	2	10	12	2	13	15
30-34	1	8	9	3	7	10	4	15	19
35-39	3	7	10	1	4	5	4	11	15
40-44	3	9	12	-	7	7	3	16	19
45-49	2	9	11	-	2	2	2	11	13
50-54	3	18	21	1	1	2	4	19	23
55-59	3	11	14	-	1	1	3	12	15
60+	-	5	5	-	-	-	-	5	5
<b>Totaal</b>	<b>15</b>	<b>71</b>	<b>86</b>	<b>8</b>	<b>37</b>	<b>45</b>	<b>23</b>	<b>108</b>	<b>131</b>







## **Deel 4 PERSONEEL**

# **4**

### **Hoofdstuk 4 : HBO5 verpleegkunde**

#### **4.1. Budgettaire fulltime-equivalenten**



**BESTUURS- EN ONDERWIJZEND PERSONEEL NAAR STATUUT EN GESLACHT**

**Aantal budgettaire fulltime-equivalenten (inclusief alle vervangingen, TBS+ en Bonus) - januari 2010**

**HBO5 VERPLEEGKUNDE (1)**

	Vastbenoemden			Tijdelijken			Totaal		
	Mannen	Vrouwen	Totaal	Mannen	Vrouwen	Totaal	Mannen	Vrouwen	Totaal
Gemeenschapsonderwijs	7	34	41	6	26	32	13	60	73
Privaatrechtelijk	49	409	458	24	158	182	73	567	640
Provincie	8	46	54	2	16	18	10	62	72
Gemeente	4	11	15	-	5	5	4	16	20
<b>Totaal</b>	<b>68</b>	<b>500</b>	<b>568</b>	<b>32</b>	<b>205</b>	<b>237</b>	<b>100</b>	<b>705</b>	<b>805</b>

(1) Zie toelichting vooraan Deel 4. Personeel.

**ANDERE PERSONEELSCATEGORIEËN NAAR STATUUT EN GESLACHT**

**Aantal budgettaire fulltime-equivalenten (inclusief alle vervangingen, TBS+ en Bonus) - januari 2010**

**HBO5 VERPLEEGKUNDE (1)**

	Vastbenoemden			Tijdelijken			Totaal		
	Mannen	Vrouwen	Totaal	Mannen	Vrouwen	Totaal	Mannen	Vrouwen	Totaal
Gemeenschapsonderwijs	-	-	-	-	-	-	-	-	-
Privaatrechtelijk	2	11	13	-	7	7	2	18	20
Provincie	-	-	-	-	-	-	-	-	-
Gemeente	-	-	-	-	-	-	-	-	-
<b>Totaal</b>	<b>2</b>	<b>11</b>	<b>13</b>	<b>-</b>	<b>7</b>	<b>7</b>	<b>2</b>	<b>18</b>	<b>20</b>

(1) Zie toelichting vooraan Deel 4. Personeel.





## **Deel 4    PERSONEEL**

# **4**

### **Hoofdstuk 4 : HBO5 verpleegkunde**

#### **4.2. Personen**

**BESTUURS- EN ONDERWIJZEND PERSONEEL NAAR STATUUT EN GESLACHT**

**Aantal personen (inclusief alle vervangingen, TBS+ en Bonus) - januari 2010**

**HBO5 VERPLEEGKUNDE (1)**

	Vastbenoemden			Tijdelijken			Totaal		
	Mannen	Vrouwen	Totaal	Mannen	Vrouwen	Totaal	Mannen	Vrouwen	Totaal
Gemeenschapsonderwijs	10	39	49	8	32	40	18	71	89
Privaatrechtelijk	65	484	549	35	209	244	100	693	793
Provincie	9	49	58	2	17	19	11	66	77
Gemeente	4	13	17	1	6	7	5	19	24
<b>Totaal</b>	<b>88</b>	<b>585</b>	<b>673</b>	<b>46</b>	<b>264</b>	<b>310</b>	<b>134</b>	<b>849</b>	<b>983</b>

**BESTUURS- EN ONDERWIJZEND PERSONEEL NAAR LEEFTIJD, STATUUT EN GESLACHT**

**Aantal personen (inclusief alle vervangingen, TBS+ en Bonus) - januari 2010**

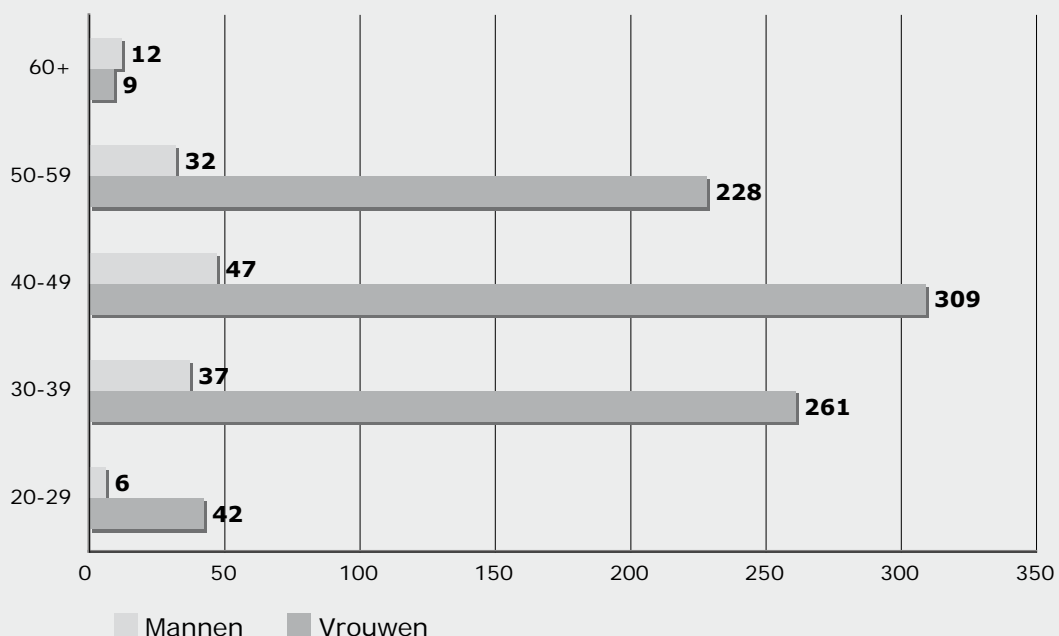
**HBO5 VERPLEEGKUNDE (1)**

**Alle inrichtende machten**

Leeftijd	Vastbenoemden			Tijdelijken			Totaal		
	Mannen	Vrouwen	Totaal	Mannen	Vrouwen	Totaal	Mannen	Vrouwen	Totaal
20-24	-	-	-	1	4	5	1	4	5
25-29	1	2	3	4	36	40	5	38	43
30-34	6	44	50	8	66	74	14	110	124
35-39	12	91	103	11	60	71	23	151	174
40-44	15	114	129	7	58	65	22	172	194
45-49	18	113	131	7	24	31	25	137	162
50-54	11	95	106	6	15	21	17	110	127
55-59	13	117	130	2	1	3	15	118	133
60+	12	9	21	-	-	-	12	9	21
<b>Totaal</b>	<b>88</b>	<b>585</b>	<b>673</b>	<b>46</b>	<b>264</b>	<b>310</b>	<b>134</b>	<b>849</b>	<b>983</b>

(1) Zie toelichting vooraan Deel 4. Personeel.

**BESTUURS- EN ONDERWIJZEND PERSONEEL - HBO5 VERPLEEGKUNDE  
AANTAL PERSONEN NAAR GESLACHT EN LEEFTIJD**



**BESTUURS- EN ONDERWIJZEND PERSONEEL NAAR LEEFTIJD, STATUUT EN GESLACHT**

Aantal personen (inclusief alle vervangingen, TBS+ en Bonus) - januari 2010

**HBO5 VERPLEEGKUNDE****Gemeenschapsonderwijs**

Leeftijd	Vastbenoemden			Tijdelijken			Totaal		
	Mannen	Vrouwen	Totaal	Mannen	Vrouwen	Totaal	Mannen	Vrouwen	Totaal
20-24	-	-	-	1	-	1	1	-	1
25-29	-	-	-	-	4	4	-	4	4
30-34	-	1	1	2	6	8	2	7	9
35-39	-	4	4	4	5	9	4	9	13
40-44	2	7	9	1	10	11	3	17	20
45-49	1	7	8	-	4	4	1	11	12
50-54	3	4	7	-	2	2	3	6	9
55-59	2	15	17	-	1	1	2	16	18
60+	2	1	3	-	-	-	2	1	3
<b>Totaal</b>	<b>10</b>	<b>39</b>	<b>49</b>	<b>8</b>	<b>32</b>	<b>40</b>	<b>18</b>	<b>71</b>	<b>89</b>

**Privaatrechtelijk**

Leeftijd	Vastbenoemden			Tijdelijken			Totaal		
	Mannen	Vrouwen	Totaal	Mannen	Vrouwen	Totaal	Mannen	Vrouwen	Totaal
20-24	-	-	-	-	3	3	-	3	3
25-29	1	2	3	4	31	35	5	33	38
30-34	6	41	47	6	56	62	12	97	109
35-39	7	76	83	6	46	52	13	122	135
40-44	10	97	107	5	44	49	15	141	156
45-49	14	85	99	6	17	23	20	102	122
50-54	8	82	90	6	12	18	14	94	108
55-59	9	95	104	2	-	2	11	95	106
60+	10	6	16	-	-	-	10	6	16
<b>Totaal</b>	<b>65</b>	<b>484</b>	<b>549</b>	<b>35</b>	<b>209</b>	<b>244</b>	<b>100</b>	<b>693</b>	<b>793</b>

**Provincie**

Leeftijd	Vastbenoemden			Tijdelijken			Totaal		
	Mannen	Vrouwen	Totaal	Mannen	Vrouwen	Totaal	Mannen	Vrouwen	Totaal
20-24	-	-	-	-	1	1	-	1	1
25-29	-	-	-	-	1	1	-	1	1
30-34	-	1	1	-	3	3	-	4	4
35-39	3	9	12	1	8	9	4	17	21
40-44	3	7	10	1	3	4	4	10	14
45-49	2	17	19	-	1	1	2	18	20
50-54	-	7	7	-	-	-	-	7	7
55-59	1	6	7	-	-	-	1	6	7
60+	-	2	2	-	-	-	-	2	2
<b>Totaal</b>	<b>9</b>	<b>49</b>	<b>58</b>	<b>2</b>	<b>17</b>	<b>19</b>	<b>11</b>	<b>66</b>	<b>77</b>

**Gemeente**

Leeftijd	Vastbenoemden			Tijdelijken			Totaal		
	Mannen	Vrouwen	Totaal	Mannen	Vrouwen	Totaal	Mannen	Vrouwen	Totaal
20-24	-	-	-	-	-	-	-	-	-
25-29	-	-	-	-	-	-	-	-	-
30-34	-	1	1	-	1	1	-	2	2
35-39	2	2	4	-	1	1	2	3	5
40-44	-	3	3	-	1	1	-	4	4
45-49	1	4	5	1	2	3	2	6	8
50-54	-	2	2	-	1	1	-	3	3
55-59	1	1	2	-	-	-	1	1	2
60+	-	-	-	-	-	-	-	-	-
<b>Totaal</b>	<b>4</b>	<b>13</b>	<b>17</b>	<b>1</b>	<b>6</b>	<b>7</b>	<b>5</b>	<b>19</b>	<b>24</b>



**ANDERE PERSONEELSCATEGORIEËN NAAR STATUUT EN GESLACHT**  
**Aantal personen (inclusief alle vervangingen, TBS+ en Bonus) - januari 2010**  
**HBO5 VERPLEEGKUNDE (1)**

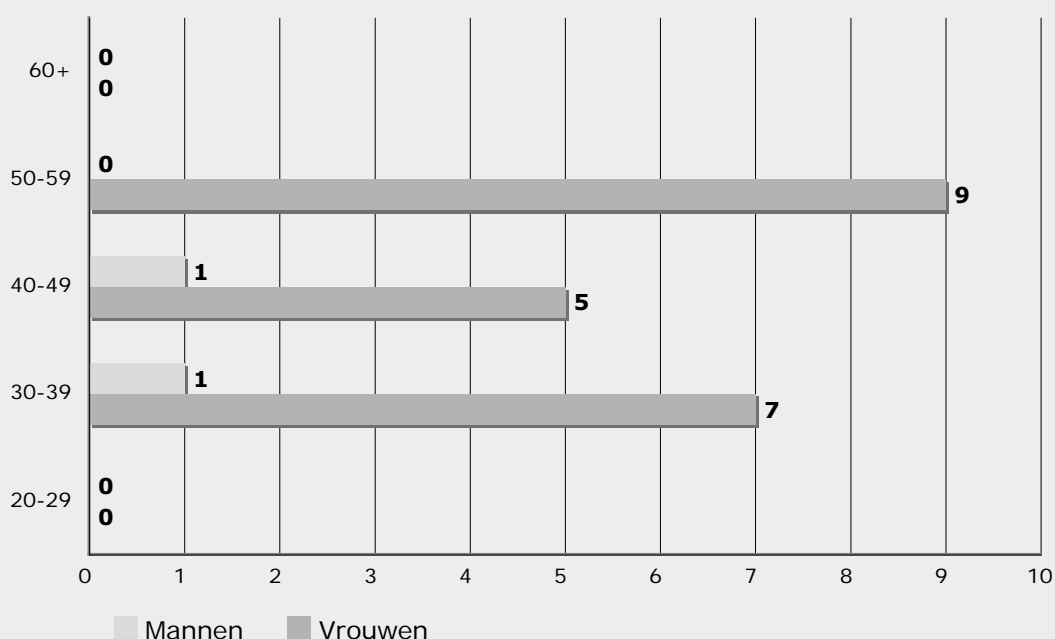
	Vastbenoemden			Tijdelijken			Totaal		
	Mannen	Vrouwen	Totaal	Mannen	Vrouwen	Totaal	Mannen	Vrouwen	Totaal
Gemeenschapsonderwijs	-	-	-	-	-	-	-	-	-
Privaatrechtelijk	2	13	15	-	8	8	2	21	23
Provincie	-	-	-	-	-	-	-	-	-
Gemeente	-	-	-	-	-	-	-	-	-
<b>Totaal</b>	<b>2</b>	<b>13</b>	<b>15</b>	<b>-</b>	<b>8</b>	<b>8</b>	<b>2</b>	<b>21</b>	<b>23</b>

**ANDERE PERSONEELSCATEGORIEËN NAAR LEEFTIJD, STATUUT EN GESLACHT**  
**Aantal personen (inclusief alle vervangingen, TBS+ en Bonus) - januari 2010**  
**HBO5 VERPLEEGKUNDE (1)**  
**Alle inrichtende machten**

Leeftijd	Vastbenoemden			Tijdelijken			Totaal		
	Mannen	Vrouwen	Totaal	Mannen	Vrouwen	Totaal	Mannen	Vrouwen	Totaal
20-24	-	-	-	-	-	-	-	-	-
25-29	-	-	-	-	-	-	-	-	-
30-34	-	2	2	-	1	1	-	3	3
35-39	1	2	3	-	2	2	1	4	5
40-44	-	-	-	-	3	3	-	3	3
45-49	1	1	2	-	1	1	1	2	3
50-54	-	5	5	-	1	1	-	6	6
55-59	-	3	3	-	-	-	-	3	3
60+	-	-	-	-	-	-	-	-	-
<b>Totaal</b>	<b>2</b>	<b>13</b>	<b>15</b>	<b>-</b>	<b>8</b>	<b>8</b>	<b>2</b>	<b>21</b>	<b>23</b>

(1) Zie toelichting vooraan Deel 4. Personeel.

**ANDERE PERSONEELSCATEGORIEËN - HBO5 VERPLEEGKUNDE**  
**AANTAL PERSONEN NAAR GESLACHT EN LEEFTIJD**



**ANDERE PERSONEELSCATEGORIEËN NAAR LEEFTIJD, STATUUT EN GESLACHT**

**Aantal personen (inclusief alle vervangingen, TBS+ en Bonus) - januari 2010**

**HBO5 VERPLEEGKUNDE**

**Gemeenschapsonderwijs**

Leeftijd	Vastbenoemden			Tijdelijken			Totaal		
	Mannen	Vrouwen	Totaal	Mannen	Vrouwen	Totaal	Mannen	Vrouwen	Totaal
20-24	-	-	-	-	-	-	-	-	-
25-29	-	-	-	-	-	-	-	-	-
30-34	-	-	-	-	-	-	-	-	-
35-39	-	-	-	-	-	-	-	-	-
40-44	-	-	-	-	-	-	-	-	-
45-49	-	-	-	-	-	-	-	-	-
50-54	-	-	-	-	-	-	-	-	-
55-59	-	-	-	-	-	-	-	-	-
60+	-	-	-	-	-	-	-	-	-
<b>Totaal</b>	-	-	-	-	-	-	-	-	-

**Privaatrechtelijk**

Leeftijd	Vastbenoemden			Tijdelijken			Totaal		
	Mannen	Vrouwen	Totaal	Mannen	Vrouwen	Totaal	Mannen	Vrouwen	Totaal
20-24	-	-	-	-	-	-	-	-	-
25-29	-	-	-	-	-	-	-	-	-
30-34	-	2	2	-	1	1	-	3	3
35-39	1	2	3	-	2	2	1	4	5
40-44	-	-	-	-	3	3	-	3	3
45-49	1	1	2	-	1	1	1	2	3
50-54	-	5	5	-	1	1	-	6	6
55-59	-	3	3	-	-	-	-	3	3
60+	-	-	-	-	-	-	-	-	-
<b>Totaal</b>	<b>2</b>	<b>13</b>	<b>15</b>	<b>-</b>	<b>8</b>	<b>8</b>	<b>2</b>	<b>21</b>	<b>23</b>

**Provincie**

Leeftijd	Vastbenoemden			Tijdelijken			Totaal		
	Mannen	Vrouwen	Totaal	Mannen	Vrouwen	Totaal	Mannen	Vrouwen	Totaal
20-24	-	-	-	-	-	-	-	-	-
25-29	-	-	-	-	-	-	-	-	-
30-34	-	-	-	-	-	-	-	-	-
35-39	-	-	-	-	-	-	-	-	-
40-44	-	-	-	-	-	-	-	-	-
45-49	-	-	-	-	-	-	-	-	-
50-54	-	-	-	-	-	-	-	-	-
55-59	-	-	-	-	-	-	-	-	-
60+	-	-	-	-	-	-	-	-	-
<b>Totaal</b>	<b>-</b>	<b>-</b>	<b>-</b>	<b>-</b>	<b>-</b>	<b>-</b>	<b>-</b>	<b>-</b>	<b>-</b>

**Gemeente**

Leeftijd	Vastbenoemden			Tijdelijken			Totaal		
	Mannen	Vrouwen	Totaal	Mannen	Vrouwen	Totaal	Mannen	Vrouwen	Totaal
20-24	-	-	-	-	-	-	-	-	-
25-29	-	-	-	-	-	-	-	-	-
30-34	-	-	-	-	-	-	-	-	-
35-39	-	-	-	-	-	-	-	-	-
40-44	-	-	-	-	-	-	-	-	-
45-49	-	-	-	-	-	-	-	-	-
50-54	-	-	-	-	-	-	-	-	-
55-59	-	-	-	-	-	-	-	-	-
60+	-	-	-	-	-	-	-	-	-
<b>Totaal</b>	<b>-</b>	<b>-</b>	<b>-</b>	<b>-</b>	<b>-</b>	<b>-</b>	<b>-</b>	<b>-</b>	<b>-</b>





## **Deel 4    PERSONEEL**

**4**

### **Hoofdstuk 5 : Hoger onderwijs**

#### **5.1. Hogescholenonderwijs**



**BESTUURS- EN ONDERWIJZEND PERSONEEL NAAR STATUUT EN GESLACHT****Aantal budgettaire fulltime-equivalenten (inclusief alle vervangingen, TBS+ en Bonus) - januari 2010****HOGESCHOLENONDERWIJS**

	Vastbenoemden			Tijdelijken			Totaal		
	Mannen	Vrouwen	Totaal	Mannen	Vrouwen	Totaal	Mannen	Vrouwen	Totaal
<b>Totaal</b>	<b>2.469</b>	<b>2.280</b>	<b>4.749</b>	<b>1.449</b>	<b>1.710</b>	<b>3.159</b>	<b>3.918</b>	<b>3.990</b>	<b>7.908</b>

**ANDERE PERSONEELSCATEGORIEËN NAAR STATUUT EN GESLACHT****Aantal budgettaire fulltime-equivalenten (inclusief alle vervangingen, TBS+ en Bonus) - januari 2010****HOGESCHOLENONDERWIJS**

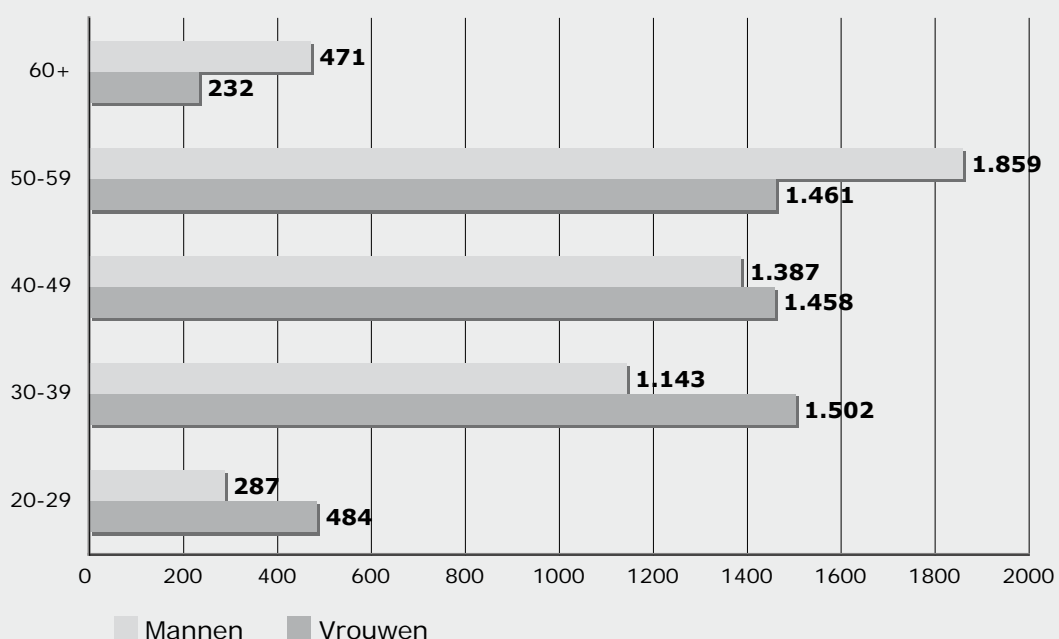
	Vastbenoemden			Tijdelijken			Totaal		
	Mannen	Vrouwen	Totaal	Mannen	Vrouwen	Totaal	Mannen	Vrouwen	Totaal
<b>Totaal</b>	<b>459</b>	<b>895</b>	<b>1.354</b>	<b>276</b>	<b>503</b>	<b>779</b>	<b>735</b>	<b>1.398</b>	<b>2.133</b>

**BESTUURS- EN ONDERWIJZEND PERSONEEL NAAR STATUUT EN GESLACHT****Aantal personen (inclusief alle vervangingen, TBS+ en Bonus) - januari 2010****HOGESCHOLENONDERWIJS**

	Vastbenoemden			Tijdelijken			Totaal		
	Mannen	Vrouwen	Totaal	Mannen	Vrouwen	Totaal	Mannen	Vrouwen	Totaal
<b>Totaal</b>	<b>2.722</b>	<b>2.755</b>	<b>5.477</b>	<b>2.425</b>	<b>2.382</b>	<b>4.807</b>	<b>5.147</b>	<b>5.137</b>	<b>10.284</b>

**BESTUURS- EN ONDERWIJZEND PERSONEEL NAAR LEEFTIJD, STATUUT EN GESLACHT****Aantal personen (inclusief alle vervangingen, TBS+ en Bonus) - januari 2010****HOGESCHOLENONDERWIJS**

Leeftijd	Vastbenoemden			Tijdelijken			Totaal		
	Mannen	Vrouwen	Totaal	Mannen	Vrouwen	Totaal	Mannen	Vrouwen	Totaal
20-24	-	-	-	33	51	84	33	51	84
25-29	-	1	1	254	432	686	254	433	687
30-34	69	105	174	508	634	1.142	577	739	1.316
35-39	141	271	412	425	492	917	566	763	1.329
40-44	267	350	617	373	347	720	640	697	1.337
45-49	414	524	938	333	237	570	747	761	1.508
50-54	693	630	1.323	253	142	395	946	772	1.718
55-59	759	655	1.414	154	34	188	913	689	1.602
60+	379	219	598	92	13	105	471	232	703
<b>Totaal</b>	<b>2.722</b>	<b>2.755</b>	<b>5.477</b>	<b>2.425</b>	<b>2.382</b>	<b>4.807</b>	<b>5.147</b>	<b>5.137</b>	<b>10.284</b>

**BESTUURS- EN ONDERWIJZEND PERSONEEL - HOGESCHOLENONDERWIJS**  
**AANTAL PERSONEN NAAR GESLACHT EN LEEFTIJD**


**ANDERE PERSONEELSCATEGORIEËN NAAR STATUUT EN GESLACHT**  
**Aantal personen (inclusief alle vervangingen, TBS+ en Bonus) - januari 2010**  
**HOGESCHOLENONDERWIJS**

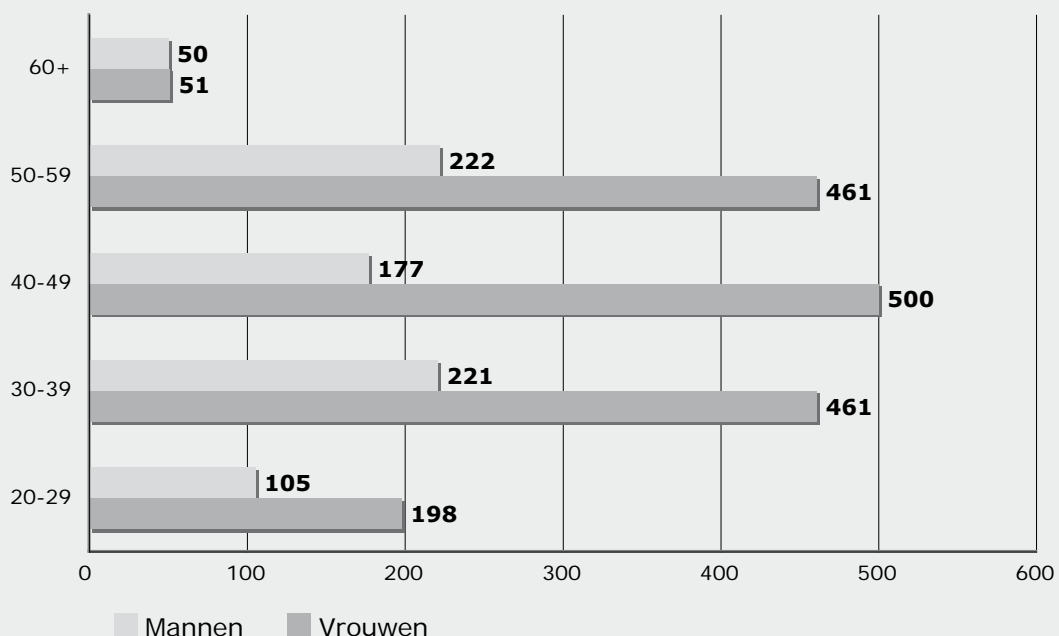
	Vastbenoemden			Tijdelijken			Totaal		
	Mannen	Vrouwen	Totaal	Mannen	Vrouwen	Totaal	Mannen	Vrouwen	Totaal
<b>Totaal</b>	<b>484</b>	<b>1.070</b>	<b>1.554</b>	<b>291</b>	<b>601</b>	<b>892</b>	<b>775</b>	<b>1.671</b>	<b>2.446</b>

**ANDERE PERSONEELSCATEGORIEËN NAAR LEEFTIJD, STATUUT EN GESLACHT**  
**Aantal personen (inclusief alle vervangingen, TBS+ en Bonus) - januari 2010**  
**HOGESCHOLENONDERWIJS**

Leeftijd	Vastbenoemden			Tijdelijken			Totaal		
	Mannen	Vrouwen	Totaal	Mannen	Vrouwen	Totaal	Mannen	Vrouwen	Totaal
20-24	-	-	-	13	29	42	13	29	42
25-29	11	20	31	81	149	230	92	169	261
30-34	37	88	125	73	154	227	110	242	352
35-39	64	123	187	47	96	143	111	219	330
40-44	58	167	225	26	74	100	84	241	325
45-49	70	215	285	23	44	67	93	259	352
50-54	93	209	302	21	39	60	114	248	362
55-59	103	198	301	5	15	20	108	213	321
60+	48	50	98	2	1	3	50	51	101
<b>Totaal</b>	<b>484</b>	<b>1.070</b>	<b>1.554</b>	<b>291</b>	<b>601</b>	<b>892</b>	<b>775</b>	<b>1.671</b>	<b>2.446</b>



**ANDERE PERSONEELSCATEGORIEËN - HOGESCHOLENONDERWIJS**  
**AANTAL PERSONEN NAAR GESLACHT EN LEEFTIJD**







## **Deel 4    PERSONEEL**

**4**

### **Hoofdstuk 5 : Hoger onderwijs**

#### **5.2. Universitair onderwijs**

**UNIVERSITAIR ONDERWIJS**  
**PERSONEEL AAN DE UNIVERSITEITEN BETAALD TEN LASTE VAN DE WERKINGSUITKERINGEN**  
**Aantal voltijdse eenheden op 1 februari 2010**

	Zelfstandig academisch personeel			Assisterend academisch personeel			Administratief en technisch personeel			Totaal		
	Mannen	Vrouwen	Totaal	Mannen	Vrouwen	Totaal	Mannen	Vrouwen	Totaal	Mannen	Vrouwen	Totaal
Katholieke Universiteit Leuven	801,0	193,9	994,9	186,7	311,3	498,0	752,4	811,7	1.564,1	1.740,1	1.316,9	3.056,9
Universiteit Gent	627,6	138,0	765,6	403,1	440,0	843,1	599,2	720,7	1.319,9	1.629,9	1.298,7	2.928,6
Vrije Universiteit Brussel	241,7	74,1	315,7	115,3	99,3	214,6	212,8	257,5	470,3	569,8	430,8	1.000,5
Katholieke Universiteit Brussel	14,0	5,7	19,7	3,2	5,8	9,1	4,0	12,8	16,8	21,2	24,3	45,5
Universiteit Hasselt (1)	75,9	32,8	108,6	35,2	38,7	73,9	49,4	67,1	116,5	160,4	138,5	298,9
Universiteit Antwerpen	314,3	82,3	396,6	124,2	118,1	242,3	250,8	327,1	577,9	689,3	527,5	1.216,7
<b>Totaal</b>	<b>2.074,4</b>	<b>526,7</b>	<b>2.601,0</b>	<b>867,7</b>	<b>1.013,1</b>	<b>1.880,8</b>	<b>1.868,5</b>	<b>2.196,8</b>	<b>4.065,4</b>	<b>4.810,6</b>	<b>3.736,6</b>	<b>8.547,1</b>

(1) Het personeel van de transnationale Universiteit Limburg wordt in deze tabel bij dat van Universiteit Hasselt geteld.

**PERSONEEL AAN DE UNIVERSITEITEN BETAALD TEN LASTE VAN DE WERKINGSUITKERINGEN**  
**Aantal voltijdse eenheden op 1 februari**

	2004			2006			2008			2010		
	Mannen	Vrouwen	Totaal	Mannen	Vrouwen	Totaal	Mannen	Vrouwen	Totaal	Mannen	Vrouwen	Totaal
<b>Academisch personeel</b>												
- Zelfstandig academisch personeel	2.127,4	389,5	2.516,9	2.082,3	430,8	2.513,1	2.068,2	488,4	2.556,6	2.074,4	526,7	2.601,0
- Assisterend academisch personeel	963,4	852,3	1.815,7	918,9	898,9	1.817,8	831,5	898,4	1.730,0	867,7	1.013,1	1.880,8
<b>Totaal</b>	<b>3.090,8</b>	<b>1.241,8</b>	<b>4.332,6</b>	<b>3.001,2</b>	<b>1.329,7</b>	<b>4.330,8</b>	<b>2.899,8</b>	<b>1.386,8</b>	<b>4.286,6</b>	<b>2.942,1</b>	<b>1.539,7</b>	<b>4.481,8</b>
<b>Administratief en technisch personeel</b>	1.931,5	1.962,7	3.894,2	1.854,3	1.969,7	3.823,9	1.833,4	2.054,6	3.887,9	1.868,5	2.196,8	4.065,4
<b>Algemeen totaal</b>	<b>5.022,3</b>	<b>3.204,5</b>	<b>8.226,8</b>	<b>4.855,5</b>	<b>3.299,3</b>	<b>8.154,8</b>	<b>4.733,2</b>	<b>3.441,4</b>	<b>8.174,5</b>	<b>4.810,6</b>	<b>3.736,6</b>	<b>8.547,1</b>
<b>Bestuurspersoneel binnen het administratief en technisch personeel (1)</b>	<b>103,5</b>	<b>34,2</b>	<b>137,7</b>	<b>93,2</b>	<b>34,9</b>	<b>128,1</b>	<b>100,5</b>	<b>40,7</b>	<b>141,2</b>	<b>106,6</b>	<b>48,9</b>	<b>155,5</b>

(1) Dit is een door de Stafdiensten Onderwijs en Vorming opgestelde categorie die bestaat uit de beheerders en de graden 10, 11, 12, 13, 15, 16, 17 van het administratief en technisch personeel.

Bron : Vlaamse Interuniversitaire Raad (VLIR), Ravensteingalerij 27, 1000 Brussel.

**UNIVERSITAIR ONDERWIJS**  
**PERSONEEL AAN DE UNIVERSITEITEN BETAALD TEN LASTE VAN DE WERKINGSUITKERINGEN**  
**Aantal personen op 1 februari 2010**

	Zelfstandig academisch personeel			Assisterend academisch personeel			Administratief en technisch personeel			Totaal			Bestuurspersoneel binnen het administratief en technisch personeel (1)		
	Mannen	Vrouwen	Totaal	Mannen	Vrouwen	Totaal	Mannen	Vrouwen	Totaal	Mannen	Vrouwen	Totaal	Mannen	Vrouwen	Totaal
<30	13	13	26	429	747	1.176	203	287	490	645	1.047	1.692	-	-	-
30-34	233	86	319	343	342	685	239	339	578	815	767	1.582	-	2	2
35-39	400	179	579	504	432	936	258	375	633	1.162	986	2.148	8	8	16
40-44	474	185	659	-	-	-	283	401	684	757	586	1.343	17	15	32
45-49	558	178	736	-	-	-	295	391	686	853	569	1.422	29	11	40
50-54	623	129	752	-	-	-	243	392	635	866	521	1.387	21	8	29
55-59	502	86	588	-	-	-	329	445	774	831	531	1.362	29	3	32
60-64	540	63	603	-	-	-	153	114	267	693	177	870	12	6	18
65 en +	28	4	32	-	-	-	-	-	-	28	4	32	-	-	-
<b>Totaal</b>	<b>3.371</b>	<b>923</b>	<b>4.294</b>	<b>1.276</b>	<b>1.521</b>	<b>2.797</b>	<b>2.003</b>	<b>2.744</b>	<b>4.747</b>	<b>6.650</b>	<b>5.188</b>	<b>11.838</b>	<b>116</b>	<b>53</b>	<b>169</b>

(1) Dit is een door de Stafdiensten Onderwijs en Vorming opgestelde categorie die bestaat uit de beheerders en de graden 10, 11, 12, 13, 15, 16, 17 van het administratief en technisch personeel.

Bron : Vlaamse Interuniversitaire Raad (VLIR), Ravensteingalerij 27, 1000 Brussel.



## **Deel 4    PERSONEEL**

**4**

### **Hoofdstuk 6 : Volwassenenonderwijs**

#### **6.1. Secundair volwassenenonderwijs**

##### **6.1.1. Budgettaire fulltime-equivalenten**

**BESTUURS- EN ONDERWIJZEND PERSONEEL NAAR STATUUT EN GESLACHT**

**Aantal budgettaire fulltime-equivalenten (inclusief alle vervangingen, TBS+ en Bonus) - januari 2010**

**SECUNDAIR VOLWASSENENONDERWIJS**

	Vastbenoemden			Tijdelijken			Totaal		
	Mannen	Vrouwen	Totaal	Mannen	Vrouwen	Totaal	Mannen	Vrouwen	Totaal
Gemeenschapsonderwijs	310	530	840	245	352	597	555	882	1.437
Privaatrechtelijk	329	746	1.075	265	402	667	594	1.148	1.742
Provincie	144	212	356	78	80	158	222	292	514
Gemeente	137	281	418	66	109	175	203	390	593
<b>Totaal</b>	<b>920</b>	<b>1.769</b>	<b>2.689</b>	<b>654</b>	<b>943</b>	<b>1.597</b>	<b>1.574</b>	<b>2.712</b>	<b>4.286</b>

**ANDERE PERSONEELSCATEGORIEËN NAAR STATUUT EN GESLACHT**

**Aantal budgettaire fulltime-equivalenten (inclusief alle vervangingen, TBS+ en Bonus) - januari 2010**

**SECUNDAIR VOLWASSENENONDERWIJS**

	Vastbenoemden			Tijdelijken			Totaal		
	Mannen	Vrouwen	Totaal	Mannen	Vrouwen	Totaal	Mannen	Vrouwen	Totaal
Gemeenschapsonderwijs	12	76	88	26	70	96	38	146	184
Privaatrechtelijk	16	105	121	28	75	103	44	180	224
Provincie	6	28	34	9	16	25	15	44	59
Gemeente	7	30	37	6	29	35	13	59	72
<b>Totaal</b>	<b>41</b>	<b>239</b>	<b>280</b>	<b>69</b>	<b>190</b>	<b>259</b>	<b>110</b>	<b>429</b>	<b>539</b>





## **Deel 4    PERSONEEL**

**4**

### **Hoofdstuk 6 : Volwassenenonderwijs**

#### **6.1. Secundair volwassenenonderwijs**

##### **6.1.2. Personen**

**BESTUURS- EN ONDERWIJZEND PERSONEEL NAAR STATUUT EN GESLACHT**

**Aantal personen (inclusief alle vervangingen, TBS+ en Bonus) - januari 2010**

**SECUNDAIR VOLWASSENENONDERWIJS**

	Vastbenoemden			Tijdelijken			Totaal		
	Mannen	Vrouwen	Totaal	Mannen	Vrouwen	Totaal	Mannen	Vrouwen	Totaal
Gemeenschapsonderwijs	350	641	991	342	492	834	692	1.133	1.825
Privaatrechtelijk	375	955	1.330	418	616	1.034	793	1.571	2.364
Provincie	161	261	422	117	117	234	278	378	656
Gemeente	148	327	475	83	161	244	231	488	719
<b>Totaal</b>	<b>1.034</b>	<b>2.184</b>	<b>3.218</b>	<b>960</b>	<b>1.386</b>	<b>2.346</b>	<b>1.994</b>	<b>3.570</b>	<b>5.564</b>

**BESTUURS- EN ONDERWIJZEND PERSONEEL NAAR LEEFTIJD, STATUUT EN GESLACHT**

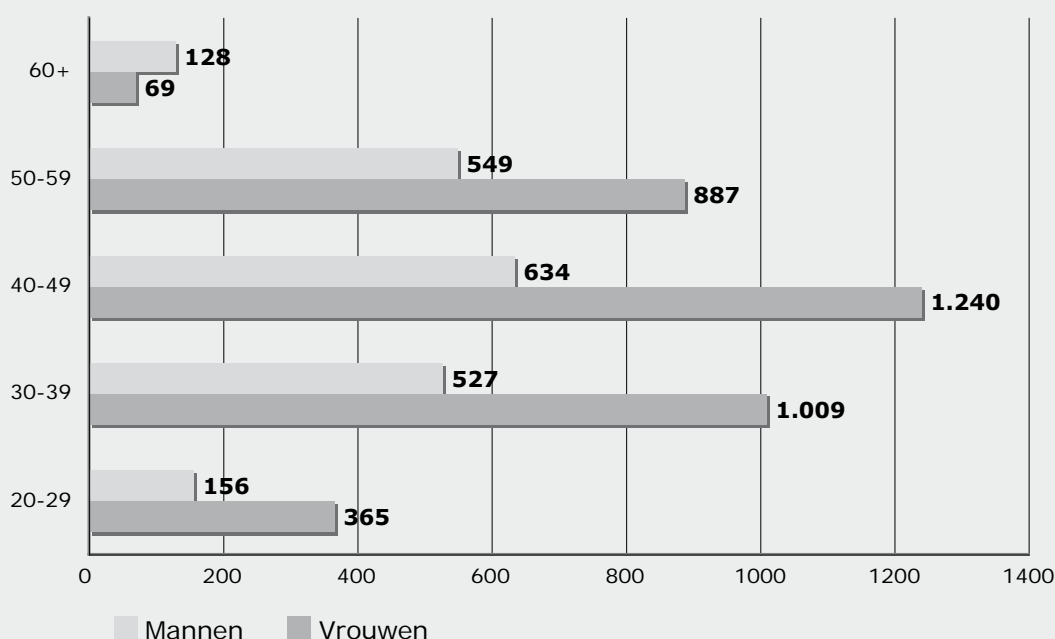
**Aantal personen (inclusief alle vervangingen, TBS+ en Bonus) - januari 2010**

**SECUNDAIR VOLWASSENENONDERWIJS**

**Alle inrichtende machten**

Leeftijd	Vastbenoemden			Tijdelijken			Totaal		
	Mannen	Vrouwen	Totaal	Mannen	Vrouwen	Totaal	Mannen	Vrouwen	Totaal
20-24	-	-	-	13	49	62	13	49	62
25-29	12	33	45	131	283	414	143	316	459
30-34	93	242	335	167	313	480	260	555	815
35-39	109	264	373	158	190	348	267	454	721
40-44	170	336	506	129	205	334	299	541	840
45-49	194	509	703	141	190	331	335	699	1.034
50-54	204	472	676	104	109	213	308	581	889
55-59	182	269	451	59	37	96	241	306	547
60+	70	59	129	58	10	68	128	69	197
<b>Totaal</b>	<b>1.034</b>	<b>2.184</b>	<b>3.218</b>	<b>960</b>	<b>1.386</b>	<b>2.346</b>	<b>1.994</b>	<b>3.570</b>	<b>5.564</b>

**BESTUURS- EN ONDERWIJZEND PERSONEEL - SECUNDAIR VOLWASSENENONDERWIJS  
AANTAL PERSONEN NAAR GESLACHT EN LEEFTIJD**



**BESTUURS- EN ONDERWIJZEND PERSONEEL NAAR LEEFTIJD, STATUUT EN GESLACHT**

Aantal personen (inclusief alle vervangingen, TBS+ en Bonus) - januari 2010

**SECUNDAIR VOLWASSENENONDERWIJS****Gemeenschapsonderwijs**

Leeftijd	Vastbenoemden			Tijdelijken			Totaal		
	Mannen	Vrouwen	Totaal	Mannen	Vrouwen	Totaal	Mannen	Vrouwen	Totaal
20-24	-	-	-	4	23	27	4	23	27
25-29	4	7	11	46	89	135	50	96	146
30-34	20	79	99	64	103	167	84	182	266
35-39	35	73	108	53	74	127	88	147	235
40-44	53	110	163	44	80	124	97	190	287
45-49	61	135	196	48	64	112	109	199	308
50-54	81	141	222	41	37	78	122	178	300
55-59	68	77	145	18	17	35	86	94	180
60+	28	19	47	24	5	29	52	24	76
<b>Totaal</b>	<b>350</b>	<b>641</b>	<b>991</b>	<b>342</b>	<b>492</b>	<b>834</b>	<b>692</b>	<b>1.133</b>	<b>1.825</b>

**Privaatrechtelijk**

Leeftijd	Vastbenoemden			Tijdelijken			Totaal		
	Mannen	Vrouwen	Totaal	Mannen	Vrouwen	Totaal	Mannen	Vrouwen	Totaal
20-24	-	-	-	5	20	25	5	20	25
25-29	6	20	26	60	139	199	66	159	225
30-34	34	103	137	68	141	209	102	244	346
35-39	43	120	163	68	69	137	111	189	300
40-44	60	138	198	50	92	142	110	230	340
45-49	77	241	318	64	87	151	141	328	469
50-54	71	184	255	48	49	97	119	233	352
55-59	60	122	182	33	15	48	93	137	230
60+	24	27	51	22	4	26	46	31	77
<b>Totaal</b>	<b>375</b>	<b>955</b>	<b>1.330</b>	<b>418</b>	<b>616</b>	<b>1.034</b>	<b>793</b>	<b>1.571</b>	<b>2.364</b>

**Provincie**

Leeftijd	Vastbenoemden			Tijdelijken			Totaal		
	Mannen	Vrouwen	Totaal	Mannen	Vrouwen	Totaal	Mannen	Vrouwen	Totaal
20-24	-	-	-	2	2	4	2	2	4
25-29	-	5	5	19	27	46	19	32	51
30-34	20	33	53	25	36	61	45	69	114
35-39	17	39	56	20	20	40	37	59	96
40-44	30	34	64	19	11	30	49	45	94
45-49	22	59	81	13	9	22	35	68	103
50-54	35	56	91	7	10	17	42	66	108
55-59	27	30	57	6	2	8	33	32	65
60+	10	5	15	6	-	6	16	5	21
<b>Totaal</b>	<b>161</b>	<b>261</b>	<b>422</b>	<b>117</b>	<b>117</b>	<b>234</b>	<b>278</b>	<b>378</b>	<b>656</b>

**Gemeente**

Leeftijd	Vastbenoemden			Tijdelijken			Totaal		
	Mannen	Vrouwen	Totaal	Mannen	Vrouwen	Totaal	Mannen	Vrouwen	Totaal
20-24	-	-	-	2	4	6	2	4	6
25-29	2	1	3	6	28	34	8	29	37
30-34	19	27	46	10	33	43	29	60	89
35-39	14	32	46	17	27	44	31	59	90
40-44	27	54	81	16	22	38	43	76	119
45-49	34	74	108	16	30	46	50	104	154
50-54	17	91	108	8	13	21	25	104	129
55-59	27	40	67	2	3	5	29	43	72
60+	8	8	16	6	1	7	14	9	23
<b>Totaal</b>	<b>148</b>	<b>327</b>	<b>475</b>	<b>83</b>	<b>161</b>	<b>244</b>	<b>231</b>	<b>488</b>	<b>719</b>

**ANDERE PERSONEELSCATEGORIEËN NAAR STATUUT EN GESLACHT**  
**Aantal personen (inclusief alle vervangingen, TBS+ en Bonus) - januari 2010**

**SECUNDAIR VOLWASSENENONDERWIJS**

	Vastbenoemden			Tijdelijken			Totaal		
	Mannen	Vrouwen	Totaal	Mannen	Vrouwen	Totaal	Mannen	Vrouwen	Totaal
Gemeenschapsonderwijs	14	82	96	29	86	115	43	168	211
Privaatrechtelijk	19	118	137	33	84	117	52	202	254
Provincie	7	33	40	9	18	27	16	51	67
Gemeente	7	38	45	7	32	39	14	70	84
<b>Totaal</b>	<b>47</b>	<b>271</b>	<b>318</b>	<b>78</b>	<b>220</b>	<b>298</b>	<b>125</b>	<b>491</b>	<b>616</b>

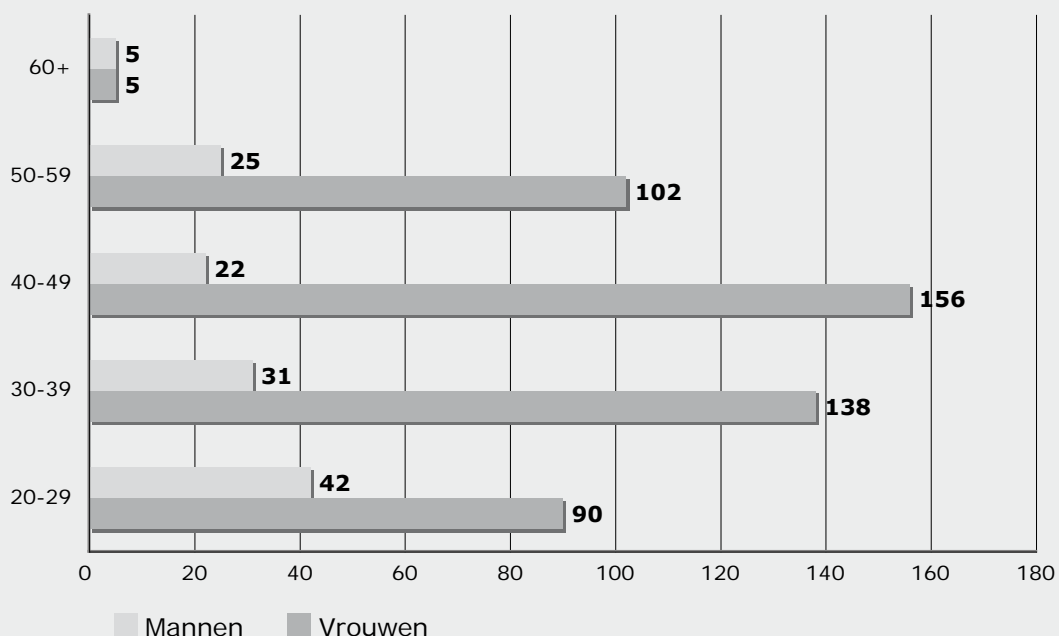
**ANDERE PERSONEELSCATEGORIEËN NAAR LEEFTIJD, STATUUT EN GESLACHT**  
**Aantal personen (inclusief alle vervangingen, TBS+ en Bonus) - januari 2010**

**SECUNDAIR VOLWASSENENONDERWIJS**

**Alle inrichtende machten**

Leeftijd	Vastbenoemden			Tijdelijken			Totaal		
	Mannen	Vrouwen	Totaal	Mannen	Vrouwen	Totaal	Mannen	Vrouwen	Totaal
20-24	-	-	-	15	16	31	15	16	31
25-29	7	15	22	20	59	79	27	74	101
30-34	6	34	40	14	39	53	20	73	93
35-39	7	36	43	4	29	33	11	65	76
40-44	4	36	40	6	26	32	10	62	72
45-49	9	72	81	3	22	25	12	94	106
50-54	7	45	52	9	23	32	16	68	84
55-59	6	28	34	3	6	9	9	34	43
60+	1	5	6	4	-	4	5	5	10
<b>Totaal</b>	<b>47</b>	<b>271</b>	<b>318</b>	<b>78</b>	<b>220</b>	<b>298</b>	<b>125</b>	<b>491</b>	<b>616</b>

**ANDERE PERSONEELSCATEGORIEËN - SECUNDAIR VOLWASSENENONDERWIJS**  
**AANTAL PERSONEN NAAR GESLACHT EN LEEFTIJD**



**ANDERE PERSONEELSCATEGORIEËN NAAR LEEFTIJD, STATUUT EN GESLACHT**

**Aantal personen (inclusief alle vervangingen, TBS+ en Bonus) - januari 2010**

**SECUNDAIR VOLWASSENENONDERWIJS**

**Gemeenschapsonderwijs**

Leeftijd	Vastbenoemden			Tijdelijken			Totaal		
	Mannen	Vrouwen	Totaal	Mannen	Vrouwen	Totaal	Mannen	Vrouwen	Totaal
20-24	-	-	-	7	4	11	7	4	11
25-29	3	7	10	6	24	30	9	31	40
30-34	-	11	11	6	17	23	6	28	34
35-39	3	8	11	2	9	11	5	17	22
40-44	2	14	16	2	8	10	4	22	26
45-49	3	19	22	1	11	12	4	30	34
50-54	2	10	12	3	10	13	5	20	25
55-59	1	11	12	-	3	3	1	14	15
60+	-	2	2	2	-	2	2	2	4
<b>Totaal</b>	<b>14</b>	<b>82</b>	<b>96</b>	<b>29</b>	<b>86</b>	<b>115</b>	<b>43</b>	<b>168</b>	<b>211</b>

**Privaatrechtelijk**

Leeftijd	Vastbenoemden			Tijdelijken			Totaal		
	Mannen	Vrouwen	Totaal	Mannen	Vrouwen	Totaal	Mannen	Vrouwen	Totaal
20-24	-	-	-	6	6	12	6	6	12
25-29	1	6	7	9	22	31	10	28	38
30-34	4	10	14	5	12	17	9	22	31
35-39	1	18	19	1	15	16	2	33	35
40-44	2	13	15	3	12	15	5	25	30
45-49	6	37	43	1	7	8	7	44	51
50-54	1	21	22	4	7	11	5	28	33
55-59	3	10	13	3	3	6	6	13	19
60+	1	3	4	1	-	1	2	3	5
<b>Totaal</b>	<b>19</b>	<b>118</b>	<b>137</b>	<b>33</b>	<b>84</b>	<b>117</b>	<b>52</b>	<b>202</b>	<b>254</b>

**Provincie**

Leeftijd	Vastbenoemden			Tijdelijken			Totaal		
	Mannen	Vrouwen	Totaal	Mannen	Vrouwen	Totaal	Mannen	Vrouwen	Totaal
20-24	-	-	-	1	3	4	1	3	4
25-29	2	2	4	3	7	10	5	9	14
30-34	-	7	7	1	-	1	1	7	8
35-39	-	5	5	1	2	3	1	7	8
40-44	-	4	4	1	2	3	1	6	7
45-49	-	6	6	-	2	2	-	8	8
50-54	4	8	12	1	2	3	5	10	15
55-59	1	1	2	-	-	-	1	1	2
60+	-	-	-	1	-	1	1	-	1
<b>Totaal</b>	<b>7</b>	<b>33</b>	<b>40</b>	<b>9</b>	<b>18</b>	<b>27</b>	<b>16</b>	<b>51</b>	<b>67</b>

**Gemeente**

Leeftijd	Vastbenoemden			Tijdelijken			Totaal		
	Mannen	Vrouwen	Totaal	Mannen	Vrouwen	Totaal	Mannen	Vrouwen	Totaal
20-24	-	-	-	1	3	4	1	3	4
25-29	1	-	1	2	6	8	3	6	9
30-34	2	6	8	2	10	12	4	16	20
35-39	3	5	8	-	3	3	3	8	11
40-44	-	5	5	-	4	4	-	9	9
45-49	-	10	10	1	2	3	1	12	13
50-54	-	6	6	1	4	5	1	10	11
55-59	1	6	7	-	-	-	1	6	7
60+	-	-	-	-	-	-	-	-	-
<b>Totaal</b>	<b>7</b>	<b>38</b>	<b>45</b>	<b>7</b>	<b>32</b>	<b>39</b>	<b>14</b>	<b>70</b>	<b>84</b>





## **Hoofdstuk 6 : Volwassenenonderwijs**

### **6.2. Hoger beroepsonderwijs van het volwassenenonderwijs**

#### **6.2.1. Budgettaire fulltime-equivalenten**



**BESTUURS- EN ONDERWIJZEND PERSONEEL NAAR STATUUT EN GESLACHT**

**Aantal budgettaire fulltime-equivalenten (inclusief alle vervangingen, TBS+ en Bonus) - januari 2010**

**HOGER BEROEPSONDERWIJS VAN HET VOLWASSENENONDERWIJS**

	Vastbenoemden			Tijdelijken			Totaal		
	Mannen	Vrouwen	Totaal	Mannen	Vrouwen	Totaal	Mannen	Vrouwen	Totaal
Gemeenschapsonderwijs	60	48	108	63	50	113	123	98	221
Privaatrechtelijk	113	112	225	85	75	160	198	187	385
Provincie	18	18	36	22	15	37	40	33	73
Gemeente	15	25	40	11	12	23	26	37	63
<b>Totaal</b>	<b>206</b>	<b>203</b>	<b>409</b>	<b>181</b>	<b>152</b>	<b>333</b>	<b>387</b>	<b>355</b>	<b>742</b>

**ANDERE PERSONEELSCATEGORIEËN NAAR STATUUT EN GESLACHT**

**Aantal budgettaire fulltime-equivalenten (inclusief alle vervangingen, TBS+ en Bonus) - januari 2010**

**HOGER BEROEPSONDERWIJS VAN HET VOLWASSENENONDERWIJS**

	Vastbenoemden			Tijdelijken			Totaal		
	Mannen	Vrouwen	Totaal	Mannen	Vrouwen	Totaal	Mannen	Vrouwen	Totaal
Gemeenschapsonderwijs	1	5	6	3	4	7	4	9	13
Privaatrechtelijk	3	10	13	1	5	6	4	15	19
Provincie	-	3	3	1	2	3	1	5	6
Gemeente	-	2	2	1	2	3	1	4	5
<b>Totaal</b>	<b>4</b>	<b>20</b>	<b>24</b>	<b>6</b>	<b>13</b>	<b>19</b>	<b>10</b>	<b>33</b>	<b>43</b>



## **Hoofdstuk 6 : Volwassenenonderwijs**

### **6.2. Hoger beroepsonderwijs van het volwassenenonderwijs**

#### **6.2.2. Personen**

**BESTUURS- EN ONDERWIJZEND PERSONEEL NAAR STATUUT EN GESLACHT**

Aantal personen (inclusief alle vervangingen, TBS+ en Bonus) - januari 2010

**HOGER BEROEPSONDERWIJS VAN HET VOLWASSENENONDERWIJS**

	Vastbenoemden			Tijdelijken			Totaal		
	Mannen	Vrouwen	Totaal	Mannen	Vrouwen	Totaal	Mannen	Vrouwen	Totaal
Gemeenschapsonderwijs	66	53	119	120	70	190	186	123	309
Privaatrechtelijk	138	146	284	274	158	432	412	304	716
Provincie	25	26	51	53	25	78	78	51	129
Gemeente	17	29	46	34	19	53	51	48	99
<b>Totaal</b>	<b>246</b>	<b>254</b>	<b>500</b>	<b>481</b>	<b>272</b>	<b>753</b>	<b>727</b>	<b>526</b>	<b>1.253</b>

**BESTUURS- EN ONDERWIJZEND PERSONEEL NAAR LEEFTIJD, STATUUT EN GESLACHT**

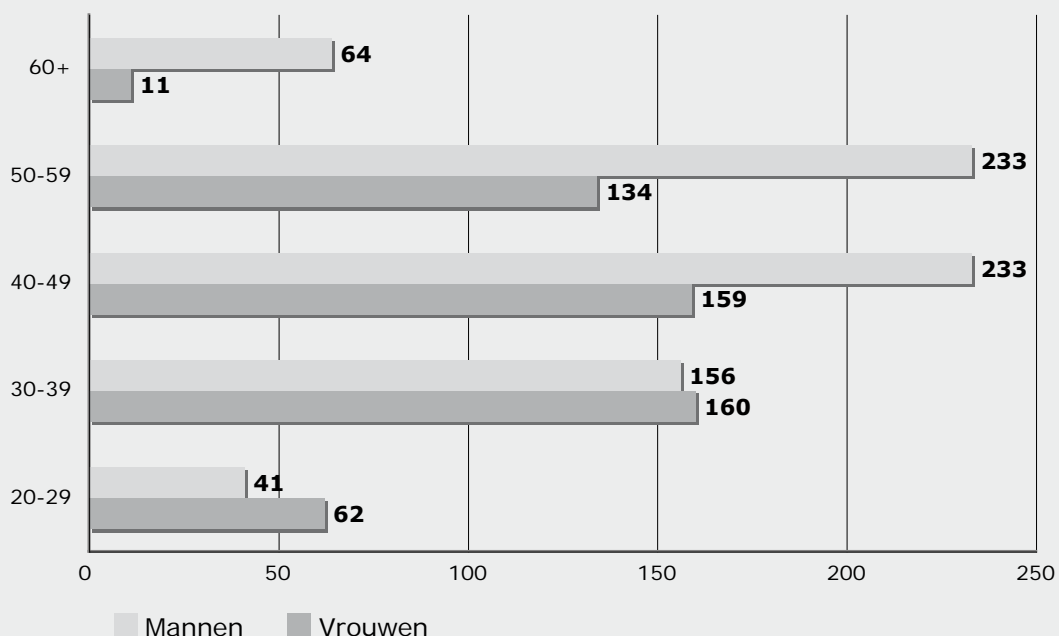
Aantal personen (inclusief alle vervangingen, TBS+ en Bonus) - januari 2010

**HOGER BEROEPSONDERWIJS VAN HET VOLWASSENENONDERWIJS**

**Alle inrichtende machten**

Leeftijd	Vastbenoemden			Tijdelijken			Totaal		
	Mannen	Vrouwen	Totaal	Mannen	Vrouwen	Totaal	Mannen	Vrouwen	Totaal
20-24	-	-	-	3	2	5	3	2	5
25-29	1	5	6	37	55	92	38	60	98
30-34	10	20	30	64	63	127	74	83	157
35-39	15	36	51	67	41	108	82	77	159
40-44	32	40	72	73	32	105	105	72	177
45-49	45	42	87	83	45	128	128	87	215
50-54	58	64	122	70	27	97	128	91	219
55-59	58	37	95	47	6	53	105	43	148
60+	27	10	37	37	1	38	64	11	75
<b>Totaal</b>	<b>246</b>	<b>254</b>	<b>500</b>	<b>481</b>	<b>272</b>	<b>753</b>	<b>727</b>	<b>526</b>	<b>1.253</b>

**BESTUURS- EN ONDERWIJZEND PERSONEEL  
HOGER BEROEPSONDERWIJS VAN HET VOLWASSENENONDERWIJS  
AANTAL PERSONEN NAAR GESLACHT EN LEEFTIJD**



**BESTUURS- EN ONDERWIJZEND PERSONEEL NAAR LEEFTIJD, STATUUT EN GESLACHT**

Aantal personen (inclusief alle vervangingen, TBS+ en Bonus) - januari 2010

**HOGER BEROEPSONDERWIJS VAN HET VOLWASSENENONDERWIJS****Gemeenschapsonderwijs**

Leeftijd	Vastbenoemden			Tijdelijken			Totaal		
	Mannen	Vrouwen	Totaal	Mannen	Vrouwen	Totaal	Mannen	Vrouwen	Totaal
20-24	-	-	-	1	1	2	1	1	2
25-29	-	1	1	7	13	20	7	14	21
30-34	-	2	2	21	16	37	21	18	39
35-39	5	14	19	20	8	28	25	22	47
40-44	10	9	19	20	10	30	30	19	49
45-49	11	7	18	17	12	29	28	19	47
50-54	18	13	31	14	8	22	32	21	53
55-59	13	6	19	11	2	13	24	8	32
60+	9	1	10	9	-	9	18	1	19
<b>Totaal</b>	<b>66</b>	<b>53</b>	<b>119</b>	<b>120</b>	<b>70</b>	<b>190</b>	<b>186</b>	<b>123</b>	<b>309</b>

**Privaatrechtelijk**

Leeftijd	Vastbenoemden			Tijdelijken			Totaal		
	Mannen	Vrouwen	Totaal	Mannen	Vrouwen	Totaal	Mannen	Vrouwen	Totaal
20-24	-	-	-	2	1	3	2	1	3
25-29	1	2	3	17	31	48	18	33	51
30-34	6	14	20	35	38	73	41	52	93
35-39	8	16	24	38	26	64	46	42	88
40-44	18	22	40	36	20	56	54	42	96
45-49	25	22	47	55	28	83	80	50	130
50-54	29	37	66	46	12	58	75	49	124
55-59	34	26	60	23	1	24	57	27	84
60+	17	7	24	22	1	23	39	8	47
<b>Totaal</b>	<b>138</b>	<b>146</b>	<b>284</b>	<b>274</b>	<b>158</b>	<b>432</b>	<b>412</b>	<b>304</b>	<b>716</b>

**Provincie**

Leeftijd	Vastbenoemden			Tijdelijken			Totaal		
	Mannen	Vrouwen	Totaal	Mannen	Vrouwen	Totaal	Mannen	Vrouwen	Totaal
20-24	-	-	-	-	-	-	-	-	-
25-29	-	-	-	9	7	16	9	7	16
30-34	-	1	1	7	4	11	7	5	12
35-39	2	5	7	7	4	11	9	9	18
40-44	3	3	6	10	1	11	13	4	17
45-49	6	7	13	6	3	9	12	10	22
50-54	5	6	11	6	4	10	11	10	21
55-59	8	2	10	6	2	8	14	4	18
60+	1	2	3	2	-	2	3	2	5
<b>Totaal</b>	<b>25</b>	<b>26</b>	<b>51</b>	<b>53</b>	<b>25</b>	<b>78</b>	<b>78</b>	<b>51</b>	<b>129</b>

**Gemeente**

Leeftijd	Vastbenoemden			Tijdelijken			Totaal		
	Mannen	Vrouwen	Totaal	Mannen	Vrouwen	Totaal	Mannen	Vrouwen	Totaal
20-24	-	-	-	-	-	-	-	-	-
25-29	-	2	2	4	4	8	4	6	10
30-34	4	3	7	1	5	6	5	8	13
35-39	-	1	1	2	3	5	2	4	6
40-44	1	6	7	7	1	8	8	7	15
45-49	3	6	9	5	2	7	8	8	16
50-54	6	8	14	4	3	7	10	11	21
55-59	3	3	6	7	1	8	10	4	14
60+	-	-	-	4	-	4	4	-	4
<b>Totaal</b>	<b>17</b>	<b>29</b>	<b>46</b>	<b>34</b>	<b>19</b>	<b>53</b>	<b>51</b>	<b>48</b>	<b>99</b>

**ANDERE PERSONEELSCATEGORIEËN NAAR STATUUT EN GESLACHT**  
**Aantal personen (inclusief alle vervangingen, TBS+ en Bonus) - januari 2010**  
**HOGER BEROEPSONDERWIJS VAN HET VOLWASSENENONDERWIJS**

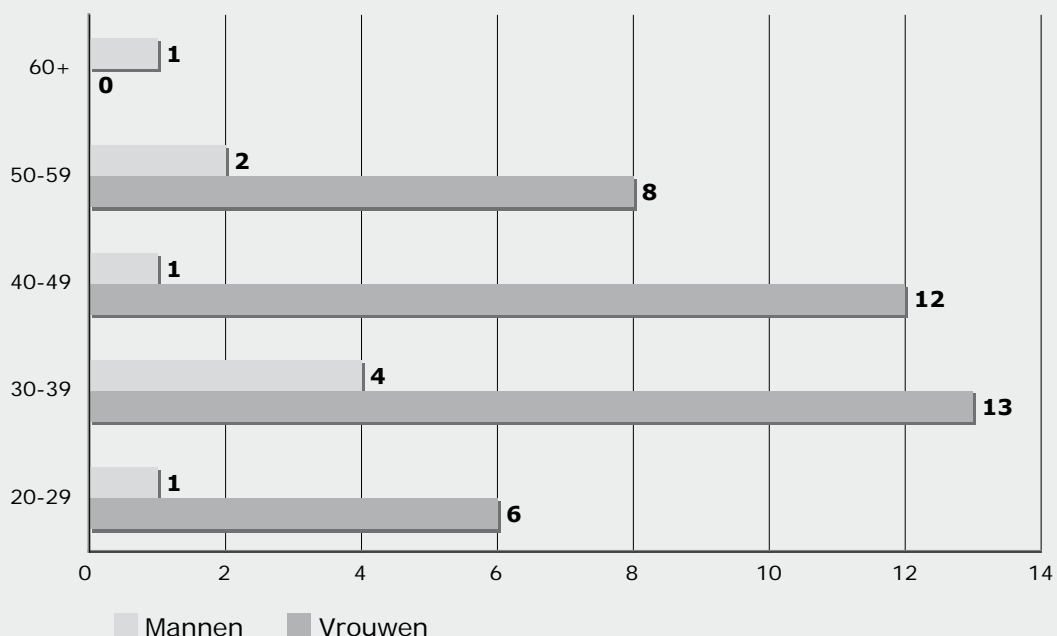
	Vastbenoemden			Tijdelijken			Totaal		
	Mannen	Vrouwen	Totaal	Mannen	Vrouwen	Totaal	Mannen	Vrouwen	Totaal
Gemeenschapsonderwijs	1	7	8	3	3	6	4	10	14
Privaatrechtelijk	2	11	13	-	7	7	2	18	20
Provincie	1	3	4	1	3	4	2	6	8
Gemeente	-	2	2	1	3	4	1	5	6
<b>Totaal</b>	<b>4</b>	<b>23</b>	<b>27</b>	<b>5</b>	<b>16</b>	<b>21</b>	<b>9</b>	<b>39</b>	<b>48</b>

**ANDERE PERSONEELSCATEGORIEËN NAAR LEEFTIJD, STATUUT EN GESLACHT**  
**Aantal personen (inclusief alle vervangingen, TBS+ en Bonus) - januari 2010**  
**HOGER BEROEPSONDERWIJS VAN HET VOLWASSENENONDERWIJS**

**Alle inrichtende machten**

Leeftijd	Vastbenoemden			Tijdelijken			Totaal		
	Mannen	Vrouwen	Totaal	Mannen	Vrouwen	Totaal	Mannen	Vrouwen	Totaal
20-24	-	-	-	-	2	2	-	2	2
25-29	1	2	3	-	2	2	1	4	5
30-34	1	1	2	3	2	5	4	3	7
35-39	-	5	5	-	5	5	-	10	10
40-44	1	7	8	-	2	2	1	9	10
45-49	-	3	3	-	-	-	-	3	3
50-54	-	1	1	1	2	3	1	3	4
55-59	1	4	5	-	1	1	1	5	6
60+	-	-	-	1	-	1	1	-	1
<b>Totaal</b>	<b>4</b>	<b>23</b>	<b>27</b>	<b>5</b>	<b>16</b>	<b>21</b>	<b>9</b>	<b>39</b>	<b>48</b>

**ANDERE PERSONEELSCATEGORIEËN**  
**HOGER BEROEPSONDERWIJS VAN HET VOLWASSENENONDERWIJS**  
**AANTAL PERSONEN NAAR GESLACHT EN LEEFTIJD**



**ANDERE PERSONEELSCATEGORIEËN NAAR LEEFTIJD, STATUUT EN GESLACHT**

**Aantal personen (inclusief alle vervangingen, TBS+ en Bonus) - januari 2010**

**HOGER BEROEPSONDERWIJS VAN HET VOLWASSENENONDERWIJS**

**Gemeenschapsonderwijs**

Leeftijd	Vastbenoemden			Tijdelijken			Totaal		
	Mannen	Vrouwen	Totaal	Mannen	Vrouwen	Totaal	Mannen	Vrouwen	Totaal
20-24	-	-	-	-	-	-	-	-	-
25-29	-	-	-	-	1	1	-	1	1
30-34	-	-	-	2	1	3	2	1	3
35-39	-	4	4	-	-	-	-	4	4
40-44	1	-	1	-	-	-	1	-	1
45-49	-	2	2	-	-	-	-	2	2
50-54	-	-	-	-	-	-	-	-	-
55-59	-	1	1	-	1	1	-	2	2
60+	-	-	-	1	-	1	1	-	1
<b>Totaal</b>	<b>1</b>	<b>7</b>	<b>8</b>	<b>3</b>	<b>3</b>	<b>6</b>	<b>4</b>	<b>10</b>	<b>14</b>

**Privaatrechtelijk**

Leeftijd	Vastbenoemden			Tijdelijken			Totaal		
	Mannen	Vrouwen	Totaal	Mannen	Vrouwen	Totaal	Mannen	Vrouwen	Totaal
20-24	-	-	-	-	1	1	-	1	1
25-29	1	1	2	-	-	-	1	1	2
30-34	1	1	2	-	1	1	1	2	3
35-39	-	1	1	-	4	4	-	5	5
40-44	-	5	5	-	1	1	-	6	6
45-49	-	1	1	-	-	-	-	1	1
50-54	-	1	1	-	-	-	-	1	1
55-59	-	1	1	-	-	-	-	1	1
60+	-	-	-	-	-	-	-	-	-
<b>Totaal</b>	<b>2</b>	<b>11</b>	<b>13</b>	<b>-</b>	<b>7</b>	<b>7</b>	<b>2</b>	<b>18</b>	<b>20</b>

**Provincie**

Leeftijd	Vastbenoemden			Tijdelijken			Totaal		
	Mannen	Vrouwen	Totaal	Mannen	Vrouwen	Totaal	Mannen	Vrouwen	Totaal
20-24	-	-	-	-	-	-	-	-	-
25-29	-	-	-	-	1	1	-	1	1
30-34	-	-	-	-	-	-	-	-	-
35-39	-	-	-	-	-	-	-	-	-
40-44	-	1	1	-	-	-	-	1	1
45-49	-	-	-	-	-	-	-	-	-
50-54	-	-	-	1	2	3	1	2	3
55-59	1	2	3	-	-	-	1	2	3
60+	-	-	-	-	-	-	-	-	-
<b>Totaal</b>	<b>1</b>	<b>3</b>	<b>4</b>	<b>1</b>	<b>3</b>	<b>4</b>	<b>2</b>	<b>6</b>	<b>8</b>

**Gemeente**

Leeftijd	Vastbenoemden			Tijdelijken			Totaal		
	Mannen	Vrouwen	Totaal	Mannen	Vrouwen	Totaal	Mannen	Vrouwen	Totaal
20-24	-	-	-	-	1	1	-	1	1
25-29	-	1	1	-	-	-	-	1	1
30-34	-	-	-	1	-	1	1	-	1
35-39	-	-	-	-	1	1	-	1	1
40-44	-	1	1	-	1	1	-	2	2
45-49	-	-	-	-	-	-	-	-	-
50-54	-	-	-	-	-	-	-	-	-
55-59	-	-	-	-	-	-	-	-	-
60+	-	-	-	-	-	-	-	-	-
<b>Totaal</b>	<b>-</b>	<b>2</b>	<b>2</b>	<b>1</b>	<b>3</b>	<b>4</b>	<b>1</b>	<b>5</b>	<b>6</b>







## **Deel 4    PERSONEEL**

**4**

### **Hoofdstuk 6 : Volwassenenonderwijs**

#### **6.3. Basiseducatie**

##### **6.3.1. Budgettaire fulltime-equivalenten**

**BESTUURS- EN ONDERWIJZEND PERSONEEL NAAR STATUUT EN GESLACHT**

**Aantal budgettaire fulltime-equivalenten (inclusief alle vervangingen, TBS+ en Bonus) - januari 2010**

**BASISEDUCATIE**

	Vastbenoemden			Tijdelijken			Totaal		
	Mannen	Vrouwen	Totaal	Mannen	Vrouwen	Totaal	Mannen	Vrouwen	Totaal
<b>Totaal</b>	-	-	-	<b>106</b>	<b>480</b>	<b>586</b>	<b>106</b>	<b>480</b>	<b>586</b>

**ANDERE PERSONEELSCATEGORIEËN NAAR STATUUT EN GESLACHT****Aantal budgettaire fulltime-equivalenten (inclusief alle vervangingen, TBS+ en Bonus) - januari 2010****BASISEDUCATIE**

	Vastbenoemden			Tijdelijken			Totaal		
	Mannen	Vrouwen	Totaal	Mannen	Vrouwen	Totaal	Mannen	Vrouwen	Totaal
<b>Totaal</b>	-	-	-	5	53	58	5	53	58



## **Deel 4    PERSONEEL**

**4**

### **Hoofdstuk 6 : Volwassenenonderwijs**

#### **6.3. Basiseducatie**

##### **6.3.2. Personen**

**BESTUURS- EN ONDERWIJZEND PERSONEEL NAAR STATUUT EN GESLACHT**

**Aantal personen (inclusief alle vervangingen, TBS+ en Bonus) - januari 2010**

**BASISEDUCATIE**

	Vastbenoemden			Tijdelijken			Totaal		
	Mannen	Vrouwen	Totaal	Mannen	Vrouwen	Totaal	Mannen	Vrouwen	Totaal
<b>Totaal</b>	-	-	-	<b>125</b>	<b>647</b>	<b>772</b>	<b>125</b>	<b>647</b>	<b>772</b>

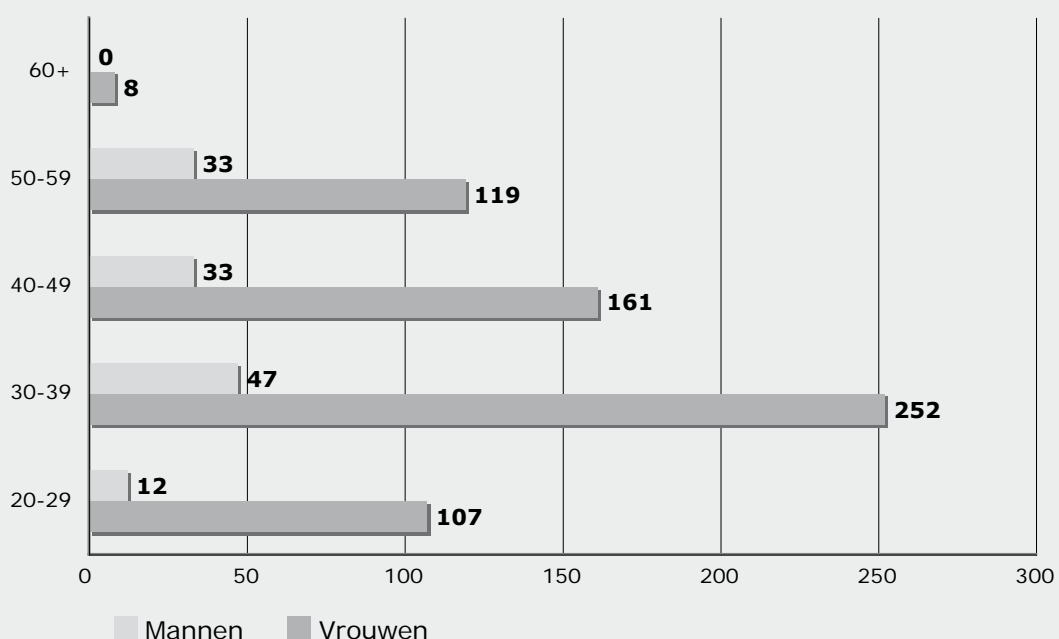
**BESTUURS- EN ONDERWIJZEND PERSONEEL NAAR LEEFTIJD, STATUUT EN GESLACHT**

**Aantal personen (inclusief alle vervangingen, TBS+ en Bonus) - januari 2010**

**BASISEDUCATIE**

Leeftijd	Vastbenoemden			Tijdelijken			Totaal		
	Mannen	Vrouwen	Totaal	Mannen	Vrouwen	Totaal	Mannen	Vrouwen	Totaal
20-24	-	-	-	1	8	9	1	8	9
25-29	-	-	-	11	99	110	11	99	110
30-34	-	-	-	24	146	170	24	146	170
35-39	-	-	-	23	106	129	23	106	129
40-44	-	-	-	13	71	84	13	71	84
45-49	-	-	-	20	90	110	20	90	110
50-54	-	-	-	20	84	104	20	84	104
55-59	-	-	-	13	35	48	13	35	48
60+	-	-	-	-	8	8	-	8	8
<b>Totaal</b>	-	-	-	<b>125</b>	<b>647</b>	<b>772</b>	<b>125</b>	<b>647</b>	<b>772</b>

**BESTUURS- EN ONDERWIJZEND PERSONEEL - BASISEDUCATIE  
AANTAL PERSONEN NAAR GESLACHT EN LEEFTIJD**



**ANDERE PERSONEELSCATEGORIEËN NAAR STATUUT EN GESLACHT**  
**Aantal personen (inclusief alle vervangingen, TBS+ en Bonus) - januari 2010**  
**BASISEDUCATIE**

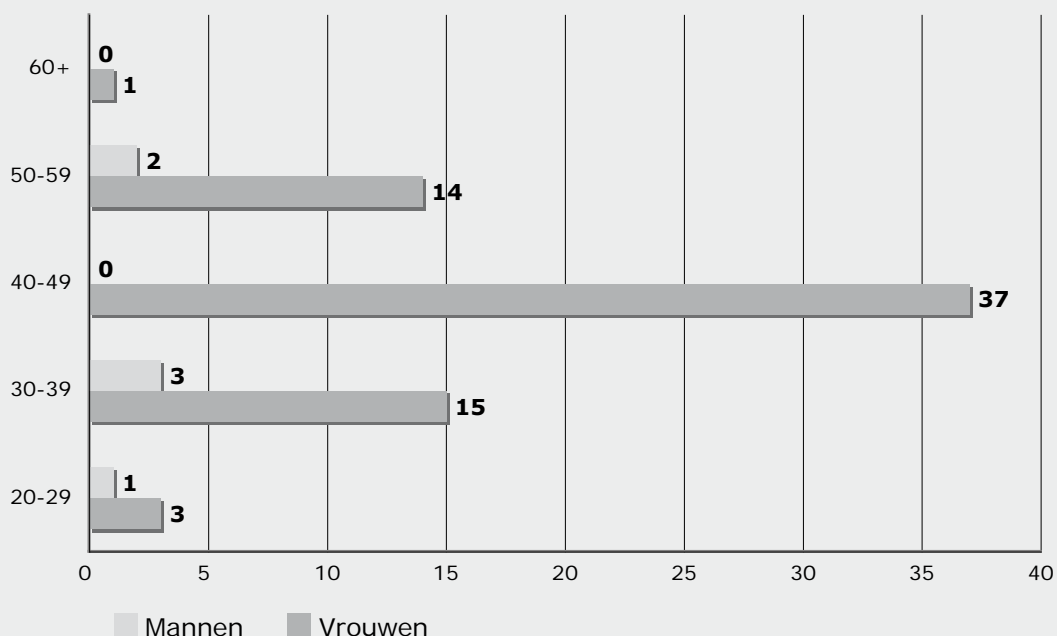
	Vastbenoemden			Tijdelijken			Totaal		
	Mannen	Vrouwen	Totaal	Mannen	Vrouwen	Totaal	Mannen	Vrouwen	Totaal
<b>Totaal</b>	-	-	-	6	70	76	6	70	76

**ANDERE PERSONEELSCATEGORIEËN NAAR LEEFTIJD, STATUUT EN GESLACHT**  
**Aantal personen (inclusief alle vervangingen, TBS+ en Bonus) - januari 2010**  
**BASISEDUCATIE**

Leeftijd	Vastbenoemden			Tijdelijken			Totaal		
	Mannen	Vrouwen	Totaal	Mannen	Vrouwen	Totaal	Mannen	Vrouwen	Totaal
20-24	-	-	-	-	-	-	-	-	-
25-29	-	-	-	1	3	4	1	3	4
30-34	-	-	-	1	8	9	1	8	9
35-39	-	-	-	2	7	9	2	7	9
40-44	-	-	-	-	19	19	-	19	19
45-49	-	-	-	-	18	18	-	18	18
50-54	-	-	-	2	10	12	2	10	12
55-59	-	-	-	-	4	4	-	4	4
60+	-	-	-	-	1	1	-	1	1
<b>Totaal</b>	-	-	-	6	70	76	6	70	76



**ANDERE PERSONEELSCATEGORIEËN - BASISEDUCATIE**  
**AANTAL PERSONEN NAAR GESLACHT EN LEEFTIJD**







## **Deel 4    PERSONEEL**

**4**

### **Hoofdstuk 7 : Deeltijds kunstonderwijs**

#### **7.1. Budgettaire fulltime-equivalenten**

**BESTUURS- EN ONDERWIJZEND PERSONEEL NAAR STATUUT EN GESLACHT**

**Aantal budgettaire fulltime-equivalenten (inclusief alle vervangingen, TBS+ en Bonus) - januari 2010**

**DEELTIJDS KUNSTONDERWIJS**

	Vastbenoemden			Tijdelijken			Totaal		
	Mannen	Vrouwen	Totaal	Mannen	Vrouwen	Totaal	Mannen	Vrouwen	Totaal
Gemeenschapsonderwijs	97	109	206	49	47	96	146	156	302
Privaatrechtelijk	18	16	34	4	6	10	22	22	44
Provincie	-	-	-	-	-	-	-	-	-
Gemeente	1.252	1.482	2.734	387	507	894	1.639	1.989	3.628
<b>Totaal</b>	<b>1.367</b>	<b>1.607</b>	<b>2.974</b>	<b>440</b>	<b>560</b>	<b>1.000</b>	<b>1.807</b>	<b>2.167</b>	<b>3.974</b>

**ANDERE PERSONEELSCATEGORIEËN NAAR STATUUT EN GESLACHT**

**Aantal budgettaire fulltime-equivalenten (inclusief alle vervangingen, TBS+ en Bonus) - januari 2010**

**DEELTIJDS KUNSTONDERWIJS**

	Vastbenoemden			Tijdelijken			Totaal		
	Mannen	Vrouwen	Totaal	Mannen	Vrouwen	Totaal	Mannen	Vrouwen	Totaal
Gemeenschapsonderwijs	6	12	18	5	5	10	11	17	28
Privaatrechtelijk	-	2	2	-	1	1	-	3	3
Provincie	-	-	-	-	-	-	-	-	-
Gemeente	28	88	116	15	38	53	43	126	169
<b>Totaal</b>	<b>34</b>	<b>102</b>	<b>136</b>	<b>20</b>	<b>44</b>	<b>64</b>	<b>54</b>	<b>146</b>	<b>200</b>



## **Deel 4    PERSONEEL**

**4**

### **Hoofdstuk 7 : Deeltijds kunstonderwijs**

#### **7.2. Personen**

**BESTUURS- EN ONDERWIJZEND PERSONEEL NAAR STATUUT EN GESLACHT**

**Aantal personen (inclusief alle vervangingen, TBS+ en Bonus) - januari 2010**

**DEELTIJDS KUNSTONDERWIJS**

	Vastbenoemden			Tijdelijken			Totaal		
	Mannen	Vrouwen	Totaal	Mannen	Vrouwen	Totaal	Mannen	Vrouwen	Totaal
Gemeenschapsonderwijs	99	132	231	76	74	150	175	206	381
Privaatrechtelijk	24	23	47	9	10	19	33	33	66
Provincie	-	-	-	-	-	-	-	-	-
Gemeente	1.423	1.874	3.297	651	886	1.537	2.074	2.760	4.834
<b>Totaal</b>	<b>1.546</b>	<b>2.029</b>	<b>3.575</b>	<b>736</b>	<b>970</b>	<b>1.706</b>	<b>2.282</b>	<b>2.999</b>	<b>5.281</b>

**BESTUURS- EN ONDERWIJZEND PERSONEEL NAAR LEEFTIJD, STATUUT EN GESLACHT**

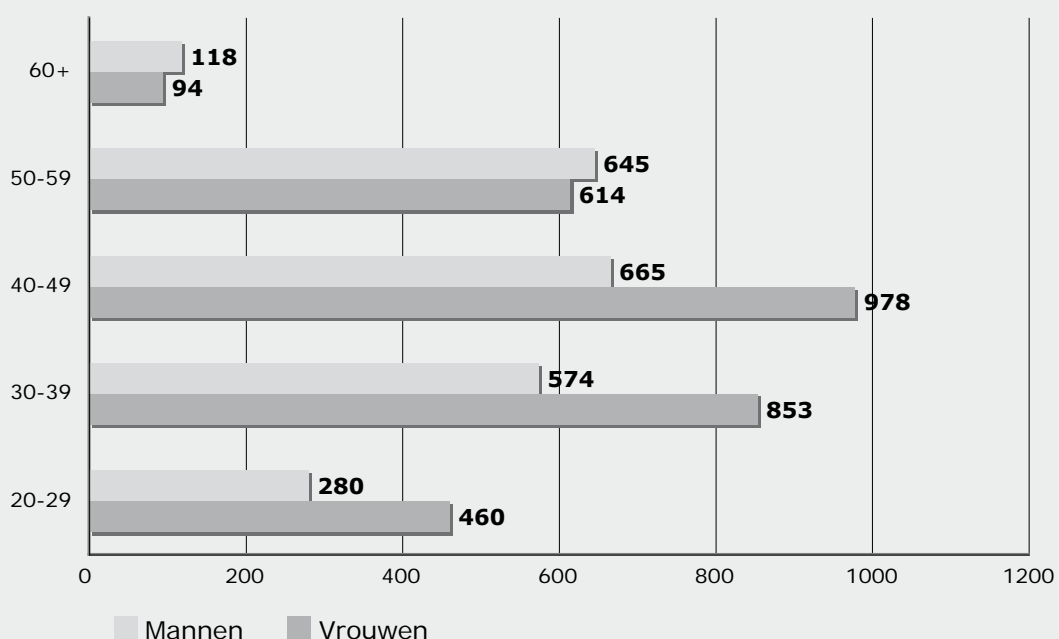
**Aantal personen (inclusief alle vervangingen, TBS+ en Bonus) - januari 2010**

**DEELTIJDS KUNSTONDERWIJS**

**Alle inrichtende machten**

Leeftijd	Vastbenoemden			Tijdelijken			Totaal		
	Mannen	Vrouwen	Totaal	Mannen	Vrouwen	Totaal	Mannen	Vrouwen	Totaal
20-24	-	-	-	57	97	154	57	97	154
25-29	15	42	57	208	321	529	223	363	586
30-34	105	219	324	198	250	448	303	469	772
35-39	157	267	424	114	117	231	271	384	655
40-44	260	385	645	50	78	128	310	463	773
45-49	303	464	767	52	51	103	355	515	870
50-54	318	328	646	32	34	66	350	362	712
55-59	279	237	516	16	15	31	295	252	547
60+	109	87	196	9	7	16	118	94	212
<b>Totaal</b>	<b>1.546</b>	<b>2.029</b>	<b>3.575</b>	<b>736</b>	<b>970</b>	<b>1.706</b>	<b>2.282</b>	<b>2.999</b>	<b>5.281</b>

**BESTUURS- EN ONDERWIJZEND PERSONEEL - DEELTIJDS KUNSTONDERWIJS  
AANTAL PERSONEN NAAR GESLACHT EN LEEFTIJD**



**BESTUURS- EN ONDERWIJZEND PERSONEEL NAAR LEEFTIJD, STATUUT EN GESLACHT**

Aantal personen (inclusief alle vervangingen, TBS+ en Bonus) - januari 2010

**DEELTIJDS KUNSTONDERWIJS****Gemeenschapsonderwijs**

Leeftijd	Vastbenoemden			Tijdelijken			Totaal		
	Mannen	Vrouwen	Totaal	Mannen	Vrouwen	Totaal	Mannen	Vrouwen	Totaal
20-24	-	-	-	6	6	12	6	6	12
25-29	-	1	1	19	25	44	19	26	45
30-34	5	10	15	18	18	36	23	28	51
35-39	5	9	14	11	7	18	16	16	32
40-44	13	20	33	6	6	12	19	26	45
45-49	17	33	50	7	4	11	24	37	61
50-54	21	28	49	6	6	12	27	34	61
55-59	26	21	47	3	2	5	29	23	52
60+	12	10	22	-	-	-	12	10	22
<b>Totaal</b>	<b>99</b>	<b>132</b>	<b>231</b>	<b>76</b>	<b>74</b>	<b>150</b>	<b>175</b>	<b>206</b>	<b>381</b>

**Privaatrechtelijk**

Leeftijd	Vastbenoemden			Tijdelijken			Totaal		
	Mannen	Vrouwen	Totaal	Mannen	Vrouwen	Totaal	Mannen	Vrouwen	Totaal
20-24	-	-	-	-	-	-	-	-	-
25-29	-	-	-	1	1	2	1	1	2
30-34	-	-	-	1	2	3	1	2	3
35-39	-	3	3	5	5	10	5	8	13
40-44	6	3	9	-	1	1	6	4	10
45-49	5	12	17	-	1	1	5	13	18
50-54	6	3	9	2	-	2	8	3	11
55-59	5	2	7	-	-	-	5	2	7
60+	2	-	2	-	-	-	2	-	2
<b>Totaal</b>	<b>24</b>	<b>23</b>	<b>47</b>	<b>9</b>	<b>10</b>	<b>19</b>	<b>33</b>	<b>33</b>	<b>66</b>

**Gemeente**

Leeftijd	Vastbenoemden			Tijdelijken			Totaal		
	Mannen	Vrouwen	Totaal	Mannen	Vrouwen	Totaal	Mannen	Vrouwen	Totaal
20-24	-	-	-	51	91	142	51	91	142
25-29	15	41	56	188	295	483	203	336	539
30-34	100	209	309	179	230	409	279	439	718
35-39	152	255	407	98	105	203	250	360	610
40-44	241	362	603	44	71	115	285	433	718
45-49	281	419	700	45	46	91	326	465	791
50-54	291	297	588	24	28	52	315	325	640
55-59	248	214	462	13	13	26	261	227	488
60+	95	77	172	9	7	16	104	84	188
<b>Totaal</b>	<b>1.423</b>	<b>1.874</b>	<b>3.297</b>	<b>651</b>	<b>886</b>	<b>1.537</b>	<b>2.074</b>	<b>2.760</b>	<b>4.834</b>



**ANDERE PERSONEELSCATEGORIEËN NAAR STATUUT EN GESLACHT**  
**Aantal personen (inclusief alle vervangingen, TBS+ en Bonus) - januari 2010**

**DEELTIJDS KUNSTONDERWIJS**

	Vastbenoemden			Tijdelijken			Totaal		
	Mannen	Vrouwen	Totaal	Mannen	Vrouwen	Totaal	Mannen	Vrouwen	Totaal
Gemeenschapsonderwijs	9	18	27	6	11	17	15	29	44
Privaatrechtelijk	-	3	3	1	1	2	1	4	5
Provincie	-	-	-	-	-	-	-	-	-
Gemeente	33	129	162	36	85	121	69	214	283
<b>Totaal</b>	<b>42</b>	<b>150</b>	<b>192</b>	<b>43</b>	<b>97</b>	<b>140</b>	<b>85</b>	<b>247</b>	<b>332</b>

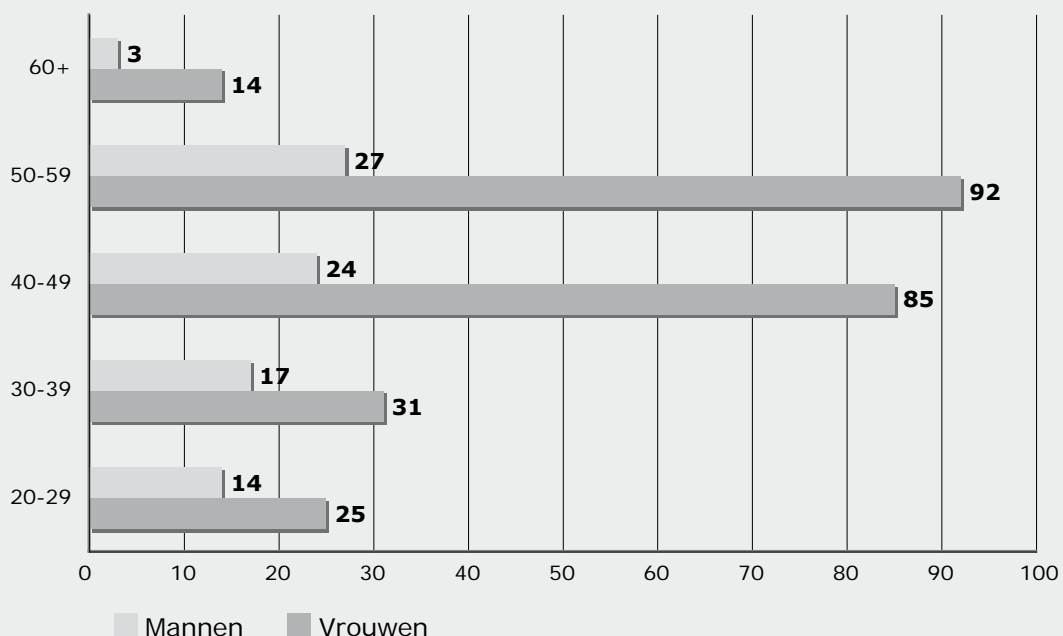
**ANDERE PERSONEELSCATEGORIEËN NAAR LEEFTIJD, STATUUT EN GESLACHT**  
**Aantal personen (inclusief alle vervangingen, TBS+ en Bonus) - januari 2010**

**DEELTIJDS KUNSTONDERWIJS**

**Alle inrichtende machten**

Leeftijd	Vastbenoemden			Tijdelijken			Totaal		
	Mannen	Vrouwen	Totaal	Mannen	Vrouwen	Totaal	Mannen	Vrouwen	Totaal
20-24	-	-	-	4	10	14	4	10	14
25-29	-	3	3	10	12	22	10	15	25
30-34	2	8	10	8	8	16	10	16	26
35-39	3	6	9	4	9	13	7	15	22
40-44	9	15	24	6	14	20	15	29	44
45-49	6	37	43	3	19	22	9	56	65
50-54	12	38	50	5	19	24	17	57	74
55-59	7	30	37	3	5	8	10	35	45
60+	3	13	16	-	1	1	3	14	17
<b>Totaal</b>	<b>42</b>	<b>150</b>	<b>192</b>	<b>43</b>	<b>97</b>	<b>140</b>	<b>85</b>	<b>247</b>	<b>332</b>

**ANDERE PERSONEELSCATEGORIEËN - DEELTIJDS KUNSTONDERWIJS**  
**AANTAL PERSONEN NAAR GESLACHT EN LEEFTIJD**



**ANDERE PERSONEELSCATEGORIEËN NAAR LEEFTIJD, STATUUT EN GESLACHT**

**Aantal personen (inclusief alle vervangingen, TBS+ en Bonus) - januari 2010**

**DEELTIJDS KUNSTONDERWIJS**

**Gemeenschapsonderwijs**

Leeftijd	Vastbenoemden			Tijdelijken			Totaal		
	Mannen	Vrouwen	Totaal	Mannen	Vrouwen	Totaal	Mannen	Vrouwen	Totaal
20-24	-	-	-	-	1	1	-	1	1
25-29	-	1	1	-	-	-	-	1	1
30-34	-	-	-	2	2	4	2	2	4
35-39	-	-	-	-	1	1	-	1	1
40-44	1	-	1	3	-	3	4	-	4
45-49	1	6	7	1	-	1	2	6	8
50-54	3	2	5	-	5	5	3	7	10
55-59	3	6	9	-	2	2	3	8	11
60+	1	3	4	-	-	-	1	3	4
<b>Totaal</b>	<b>9</b>	<b>18</b>	<b>27</b>	<b>6</b>	<b>11</b>	<b>17</b>	<b>15</b>	<b>29</b>	<b>44</b>

**Privaatrechtelijk**

Leeftijd	Vastbenoemden			Tijdelijken			Totaal		
	Mannen	Vrouwen	Totaal	Mannen	Vrouwen	Totaal	Mannen	Vrouwen	Totaal
20-24	-	-	-	-	-	-	-	-	-
25-29	-	-	-	-	-	-	-	-	-
30-34	-	-	-	1	-	1	1	-	1
35-39	-	-	-	-	1	1	-	1	1
40-44	-	1	1	-	-	-	-	1	1
45-49	-	1	1	-	-	-	-	1	1
50-54	-	1	1	-	-	-	-	1	1
55-59	-	-	-	-	-	-	-	-	-
60+	-	-	-	-	-	-	-	-	-
<b>Totaal</b>	<b>-</b>	<b>3</b>	<b>3</b>	<b>1</b>	<b>1</b>	<b>2</b>	<b>1</b>	<b>4</b>	<b>5</b>

**Gemeente**

Leeftijd	Vastbenoemden			Tijdelijken			Totaal		
	Mannen	Vrouwen	Totaal	Mannen	Vrouwen	Totaal	Mannen	Vrouwen	Totaal
20-24	-	-	-	4	9	13	4	9	13
25-29	-	2	2	10	12	22	10	14	24
30-34	2	8	10	5	6	11	7	14	21
35-39	3	6	9	4	7	11	7	13	20
40-44	8	14	22	3	14	17	11	28	39
45-49	5	30	35	2	19	21	7	49	56
50-54	9	35	44	5	14	19	14	49	63
55-59	4	24	28	3	3	6	7	27	34
60+	2	10	12	-	1	1	2	11	13
<b>Totaal</b>	<b>33</b>	<b>129</b>	<b>162</b>	<b>36</b>	<b>85</b>	<b>121</b>	<b>69</b>	<b>214</b>	<b>283</b>





## **Deel 4 PERSONEEL**

# **4**

### **Hoofdstuk 8 : Niveauoverschrijdende gegevens**

#### **8.1. Budgettaire fulltime-equivalenten**



**ANDERE PERSONEELSCATEGORIEËN NAAR STATUUT EN GESLACHT****Aantal budgettaire fulltime-equivalenten (inclusief alle vervangingen, TBS+ en Bonus) - januari 2010****ANDERE (1)**

	Vastbenoemden			Tijdelijken			Totaal		
	Mannen	Vrouwen	Totaal	Mannen	Vrouwen	Totaal	Mannen	Vrouwen	Totaal
Gemeenschapsonderwijs	314	968	1.282	173	657	830	487	1.625	2.112
Privaatrechtelijk	440	1.304	1.744	107	543	650	547	1.847	2.394
Provincie	12	31	43	4	20	24	16	51	67
Gemeente	55	108	163	12	72	84	67	180	247
Vlaamse Gemeenschap	124	68	192	61	64	125	185	132	317
<b>Totaal</b>	<b>945</b>	<b>2.479</b>	<b>3.424</b>	<b>357</b>	<b>1.356</b>	<b>1.713</b>	<b>1.302</b>	<b>3.835</b>	<b>5.137</b>

(1) Personeel van centra voor leerlingenbegeleiding, onderwijsinspectie, pedagogische begeleiding, internaten, ...



## **Hoofdstuk 8 : Niveauoverschrijdende gegevens**

### **8.2. Personen**





**ANDERE PERSONEELSCATEGORIEËN NAAR STATUUT EN GESLACHT**  
**Aantal personen (inclusief alle vervangingen, TBS+ en Bonus) - januari 2010**

**ANDERE (1)**

	Vastbenoemden			Tijdelijken			Totaal		
	Mannen	Vrouwen	Totaal	Mannen	Vrouwen	Totaal	Mannen	Vrouwen	Totaal
Gemeenschapsonderwijs	329	1.137	1.466	196	795	991	525	1.932	2.457
Privaatrechtelijk	485	1.715	2.200	143	706	849	628	2.421	3.049
Provincie	12	42	54	7	28	35	19	70	89
Gemeente	59	135	194	13	95	108	72	230	302
Vlaamse Gemeenschap	125	71	196	62	68	130	187	139	326
<b>Totaal</b>	<b>1.010</b>	<b>3.100</b>	<b>4.110</b>	<b>421</b>	<b>1.692</b>	<b>2.113</b>	<b>1.431</b>	<b>4.792</b>	<b>6.223</b>

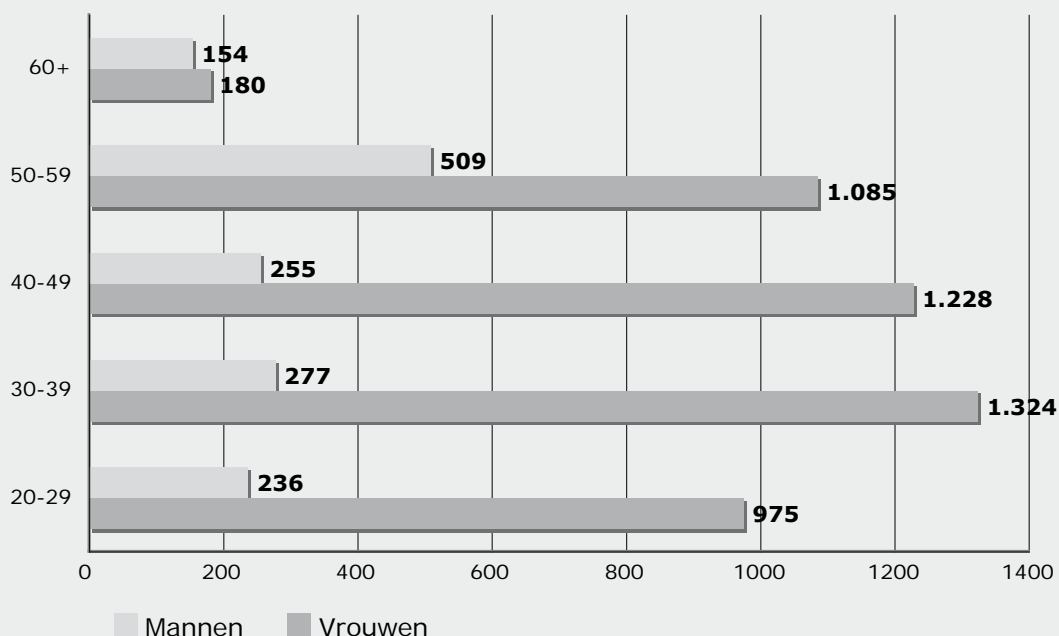
**ANDERE PERSONEELSCATEGORIEËN NAAR LEEFTIJD, STATUUT EN GESLACHT**  
**Aantal personen (inclusief alle vervangingen, TBS+ en Bonus) - januari 2010**

**ANDERE (1)**

Leeftijd	Vastbenoemden			Tijdelijken			Totaal		
	Mannen	Vrouwen	Totaal	Mannen	Vrouwen	Totaal	Mannen	Vrouwen	Totaal
20-24	-	-	-	79	236	315	79	236	315
25-29	21	127	148	136	612	748	157	739	896
30-34	70	415	485	93	336	429	163	751	914
35-39	73	397	470	41	176	217	114	573	687
40-44	82	383	465	15	119	134	97	502	599
45-49	130	602	732	28	124	152	158	726	884
50-54	251	543	794	24	58	82	275	601	876
55-59	229	461	690	5	23	28	234	484	718
60+	154	172	326	-	8	8	154	180	334
<b>Totaal</b>	<b>1.010</b>	<b>3.100</b>	<b>4.110</b>	<b>421</b>	<b>1.692</b>	<b>2.113</b>	<b>1.431</b>	<b>4.792</b>	<b>6.223</b>

(1) Personeel van centra voor leerlingenbegeleiding, onderwijsinspectie, pedagogische begeleiding, internaten, ...

**ANDERE PERSONEELSCATEGORIEËN - CATEGORIE 'ANDERE'**  
**AANTAL PERSONEN NAAR GESLACHT EN LEEFTIJD**





**Deel 5**

**BUDGET**

# LIJST DER DEFINITIES EN AFKORTINGEN

## 1. Definities

In 2006 onderging de Vlaamse overheid een herstructurering onder de naam 'Beter Bestuurlijk Beleid' met een nieuwe organisatiestructuur als gevolg. Vanaf begroting 2008 diende de begrotingsstructuur te worden afgestemd op deze nieuwe organisatiestructuur. Hierdoor werd de opdeling van de begrotingskredieten per onderwijsniveau aangepast. Om een vergelijkbare evolutie te behouden werden de voorgaande jaren herberekend conform de nieuwe structuur.

### De onderwijskredieten.

Onderwijskredieten worden uitgedrukt in termen van beleidskredieten.

Een beleidskrediet omvat:

1. het niet-gesplitst krediet (NGK) +
2. het gesplitst vastleggingskrediet (GVK) +
3. het variabel krediet (VRK) +
4. de machtigingen (MAC) +
5. het bijkrediet voorgaande jaren (BVJ)

verminderd met de vereffeningskredieten en de uitgaven voor de schuldenlast.

De tabellen, opgenomen in deze uitgave, bevatten de beschikbare kredieten, met uitzondering van de kredieten 2010. De beschikbare kredieten omvatten naast de aangepaste kredieten, ook de kredietherschikkingen en het aandeel in de globale provisies (bv index en CAO). Niveauoverschrijdende uitgaven werden, indien de verdeling gekend is, toegewezen aan de respectievelijke niveaus (bv onderwijsvoorrangsbeleid, investeringen). Bij de kredieten 2010 zijn de kredietherschikkingen en de globale provisies nog niet gekend.

### Het Bruto Regionaal Product.

Het Bruto Regionaal Product (BRP), geldend voor een regio, stemt overeen met het concept Bruto Binnenlands Product (BBP), geldend voor het land in zijn geheel. Het BRP wordt uitgedrukt tegen marktprijzen in werkelijke prijzen (in duizend EUR).

### De kostprijs per leerling.

De kostprijs per leerling wordt berekend op basis van het aantal financierbare leerlingen. Een financierbare leerling is een regelmatig ingeschreven leerling die op basis van bepaalde criteria zoals onderwijsniveau, studierichting, herkomst, ... een wegingscoëfficiënt krijgt. Deze financierbare eenheden bepalen de grootte van de werkmiddelen en het personeelsbestand van elke onderwijsinstelling.

## 2. Afkortingen

CLB :	centra voor leerlingenbegeleiding
AMVD-personeel :	administratief, meester-, vak- en dienstpersoneel
GO :	gemeenschapsonderwijs
OGO :	gesubsidieerd officieel onderwijs
VGO :	gesubsidieerd vrij onderwijs
EUR:	euro

**VERHOUDING ONDERWIJSBUDGET**  
t.o.v.  
**HET BUDGET VAN DE VLAAMSE GEMEENSCHAP EN**  
**HET BRUTO REGIONAAL PRODUCT**  
(in duizend EUR)

Algemene evolutiecijfers (in lopende prijzen) (1)	2005	2006	2007	2008	2009	2010
<b>Onderwijsbudget</b>	8.067.878	8.469.945	8.859.496	9.801.404	9.286.609	9.702.474
<b>Budget Vlaamse Gemeenschap</b>	19.670.458	20.900.895	22.212.848	23.862.105	25.245.126	24.924.139
<b>Bruto Regionaal Product (2)</b>	185.497.300	195.527.180	206.828.080	212.451.860	niet gekend	niet gekend

(1) Tijdens het begrotingsjaar 2008 werd er een vooruitbetaling uitgevoerd van de werkmiddelen basisonderwijs en secundair onderwijs voor 2009. De stijging van het krediet 2008 ten opzichte van 2007, en de daling van het krediet 2009 ten opzichte van 2008 kan hierdoor voornamelijk worden verklaard.

(2) Aan marktprijzen in werkelijke prijzen.

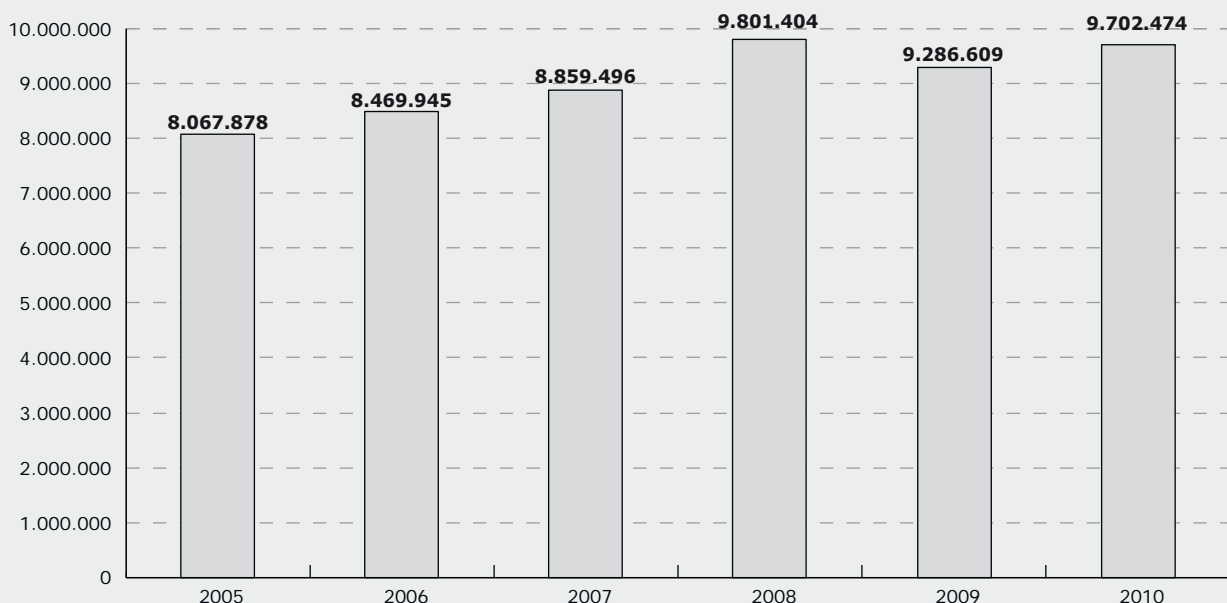
Algemene evolutiecijfers (in vaste prijzen van 2005) (3)	2005	2006	2007	2008	2009	2010
<b>Onderwijsbudget</b>	8.067.878	8.320.999	8.548.124	9.050.558	8.579.489	8.805.195
<b>Budget Vlaamse Gemeenschap</b>	19.670.458	20.533.348	21.432.165	22.034.125	23.322.860	22.619.169
<b>Bruto Regionaal Product</b>	185.497.300	192.088.791	199.558.988	196.176.780	niet gekend	niet gekend

(3) Bron inflatiepercentage : Federaal Planbureau

Jaarlijkse procentuele evolutie (inflatievrij)	2005	2006	2007	2008	2009	2010
<b>Onderwijsbudget</b>	-	+3,1%	+2,7%	+5,9%	-5,2%	+2,6%
<b>Budget Vlaamse Gemeenschap</b>	-	+4,4%	+4,4%	+2,8%	+5,8%	-3,0%
<b>Bruto Regionaal Product</b>	-	+3,6%	+3,9%	-1,7%	niet gekend	niet gekend

Onderlinge verhouding (in %)	2005	2006	2007	2008	2009	2010
<b>Onderw.budg./Budg. Vl. Gem.</b>	41,0	40,5	39,9	41,1	36,8	38,9
<b>Onderw.budg./Bruto Reg. Prod.</b>	4,3	4,3	4,3	4,6	niet gekend	niet gekend
<b>Budg. Vl. Gem./Bruto Reg. Prod.</b>	10,6	10,7	10,7	11,2	niet gekend	niet gekend

**DE EVOLUTIE VAN HET ONDERWIJSBUDGET (in duizend EUR)**



## ONDERWIJSBEGROTING PER PROGRAMMA

Evolutie 2008 - 2010  
(in duizend EUR)

PR	beleidskredieten (1)	2008	2009	2010
A	Apparaatkredieten	63.129	75.058	67.376
B	Provisies	4.304	2.922	28.960
C	Algemeen	178.005	158.489	148.335
D	Basisonderwijs	2.981.080	2.778.870	2.989.449
E	Secundair onderwijs	3.738.511	3.534.441	3.707.434
F	Deeltijds kunstonderwijs	188.057	198.875	198.884
G	Hoger onderwijs	1.600.139	1.611.896	1.627.173
H	Volwassenenonderwijs	301.759	313.734	318.219
I	Systeem ondersteuning	39.724	42.968	40.332
J	Leerling ondersteuning	268.570	310.467	312.912
K	Infrastructuur	431.102	256.786	255.781
L	Onderwijscommunicatie	7.024	2.103	7.619
	<b>Totaal</b>	<b>9.801.404</b>	<b>9.286.609</b>	<b>9.702.474</b>

PR	niveaugebonden beleidskredieten (1)	2008	2009	2010
A	Apparaatkredieten	63.129	75.058	67.376
B	Provisies	4.304	2.922	28.960
C	Algemeen	135.140	114.538	104.216
D	Basisonderwijs	3.196.299	2.909.380	3.120.035
E	Secundair onderwijs	3.950.983	3.667.907	3.840.987
F	Deeltijds kunstonderwijs	188.375	199.175	199.184
G	Hoger onderwijs	1.633.961	1.636.195	1.650.518
H	Volwassenenonderwijs	303.189	315.098	319.586
I	Systeem ondersteuning	39.724	42.968	40.332
J	Leerling ondersteuning	270.069	311.935	314.382
K	Infrastructuur	9.207	9.330	9.279
L	Onderwijscommunicatie	7.024	2.103	7.619
	<b>Totaal</b>	<b>9.801.404</b>	<b>9.286.609</b>	<b>9.702.474</b>

PR	niveaugebonden beleidskredieten (1)	2008	2009	2010
A	Apparaatkredieten	63.129	75.058	67.376
B	Provisies	4.304	2.922	28.960
C	Algemeen	135.140	114.538	104.216
Dg	Basisonderwijs - gewoon	2.797.174	2.510.582	2.705.383
Db	Basisonderwijs - buitengewoon	394.195	393.756	410.594
Da	Basisonderwijs - algemeen (2)	4.930	5.042	4.058
Eg	Secundair onderwijs - gewoon (3)	3.620.542	3.343.355	3.504.557
Eb	Secundair onderwijs - buitengewoon	323.869	316.416	331.036
Ea	Secundair onderwijs - algemeen (2)	6.572	8.136	5.394
F	Deeltijds kunstonderwijs	188.375	199.175	199.184
G	Hoger onderwijs	1.633.961	1.636.195	1.650.518
H	Volwassenenonderwijs	303.189	315.098	319.586
I	Systeem ondersteuning	39.724	42.968	40.332
J	Leerling ondersteuning	270.069	311.935	314.382
K	Infrastructuur	9.207	9.330	9.279
L	Onderwijscommunicatie	7.024	2.103	7.619
	<b>Totaal</b>	<b>9.801.404</b>	<b>9.286.609</b>	<b>9.702.474</b>

(1) In de eerste tabel zijn de beleidskredieten per programma weergegeven zoals ze effectief in de begroting ingeschreven staan.

Sommige uitgaven staan echter ingeschreven op niveauoverschrijdende programma's (B, C en K) zodat de reële uitgaven per niveau vertekend worden. Om dit enigzins te corrigeren werden de uitgavenposten waarvan de verdeling over de niveaus gekend is (aanwending teruggevorderde wedden, provisionele kredieten en investeringen), verdeeld naar de niveaus. Dit wordt weergegeven in de tweede tabel.

In de derde tabel wordt er nog een verdere verdeling naar gewoon en buitengewoon onderwijs weergegeven. Deze verdeling wordt in alle andere tabellen en grafieken gebruikt. In het geval van de twee laatste tabellen spreken we van niveaugebonden beleidskredieten.

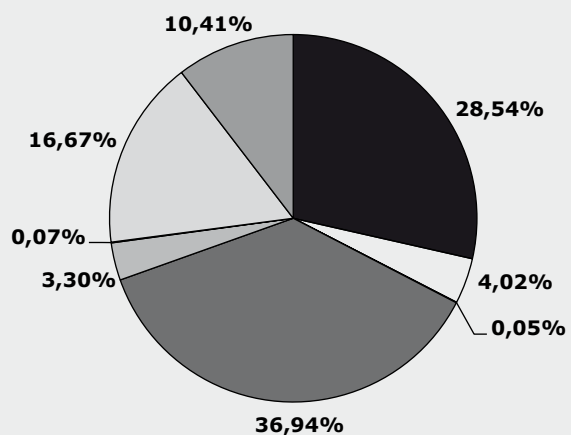
(2) De onderverdeling 'algemeen' naast 'gewoon' en 'buitengewoon' voor het basisonderwijs en secundair onderwijs omvat voornamelijk de kredieten voor nascholing.

(3) Het gewoon secundair onderwijs omvat zowel het voltijds als het deeltijds leerplan.

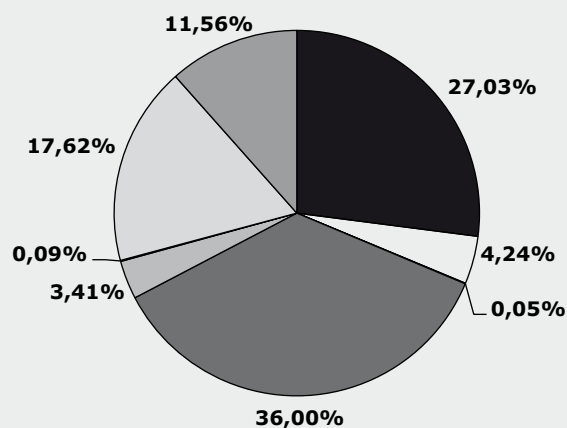
# ONDERWIJSBEGROTING PER PROGRAMMA

Evolutie 2008-2010

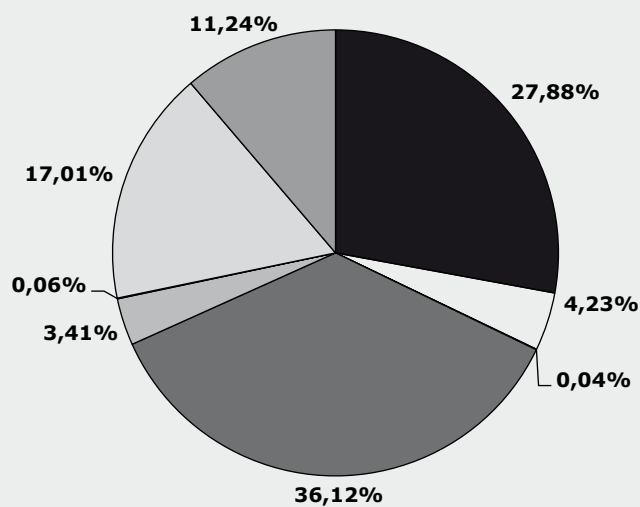
2008



2009



2010



- Basisonderwijs - gewoon
- Basisonderwijs - buitengewoon
- Basisonderwijs - algemeen
- Secundair onderwijs - gewoon
- Secundair onderwijs - buitengewoon
- Secundair onderwijs - algemeen
- Hoger onderwijs
- Andere

5



## ONDERWIJSBEGROTING PER UITGAVENCATEGORIE

Evolutie 2008 - 2010  
(in duizend EUR)

	2008	2009	2010
Salarissen	6.192.559	6.439.550	6.478.330
Werking	2.819.557	2.227.931	2.590.360
Investerings	480.669	280.728	288.841
Andere	308.619	338.400	344.943
<b>Totaal</b>	<b>9.801.404</b>	<b>9.286.609</b>	<b>9.702.474</b>

Salarissen	2008	2009	2010
Personeel leerplichtonderwijs	5.519.299	5.714.981	5.753.747
AMVD-personeel gemeenschapsonderwijs	51.093	51.733	48.475
Ondersteuning (gesco's, peupertuinen, ped. centra,...)	17.078	17.619	17.710
Personeel deeltijds kunstonderwijs	185.249	194.077	194.321
Personeel zeevaartonderwijs (1)	3.006	3.101	-
Personeel volwassenenonderwijs	262.911	297.198	301.591
Personeel pedagogische begeleiding	12.167	14.417	14.589
Personeel centra voor leerlingenbegeleiding	127.423	131.655	132.891
Onderwijsinspectie	14.290	14.719	14.961
Allerhande	43	50	45
<b>Totaal</b>	<b>6.192.559</b>	<b>6.439.550</b>	<b>6.478.330</b>

Werking (2)	2008	2009	2010
Leerplichtonderwijs	1.213.372	603.892	955.543
Hoger onderwijs	1.542.977	1.581.555	1.590.614
Deeltijds kunstonderwijs	2.961	4.913	4.928
Volwassenenonderwijs	39.776	17.352	18.195
Pedagogische begeleiding	2.945	2.518	3.547
Centra voor leerlingenbegeleiding	15.888	16.083	15.923
Onderwijsinspectie	1.638	1.618	1.610
<b>Totaal</b>	<b>2.819.557</b>	<b>2.227.931</b>	<b>2.590.360</b>

Investerings	2008	2009	2010
Basisonderwijs	197.000	110.150	110.150
Secundair onderwijs	191.073	113.007	113.007
Hoger onderwijs	92.596	57.571	65.684
<b>Totaal</b>	<b>480.669</b>	<b>280.728</b>	<b>288.841</b>

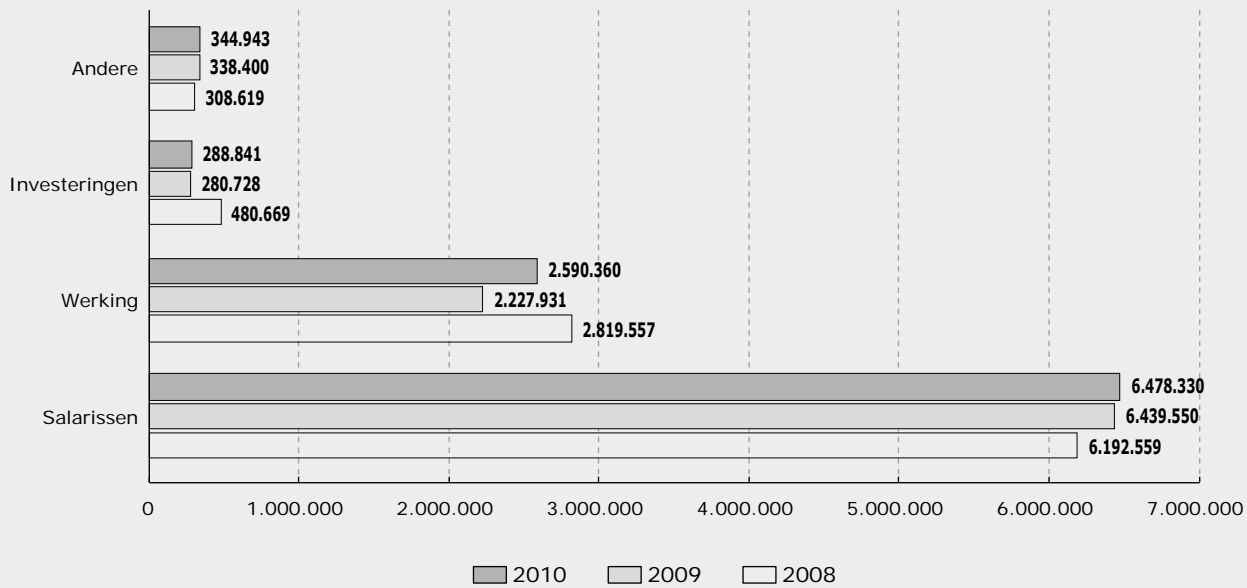
Andere	2008	2009	2010
Studietoelagen	99.875	130.499	135.520
Internationaal	10.708	10.398	9.270
Leerlingenvervoer	26.666	32.310	28.803
Nascholing	16.463	16.896	13.622
ICT	2.785	2.677	2.045
Allerhande werkingskosten	30.848	23.952	21.541
Provisionele kredieten	4.304	2.922	23.597
Bestaansmiddelen	116.970	118.746	110.545
<b>Totaal</b>	<b>308.619</b>	<b>338.400</b>	<b>344.943</b>

(1) Vanaf begrotingsjaar 2010 worden de salarissen van het personeel zeevaartonderwijs vanuit de werking van het hoger onderwijs betaald.

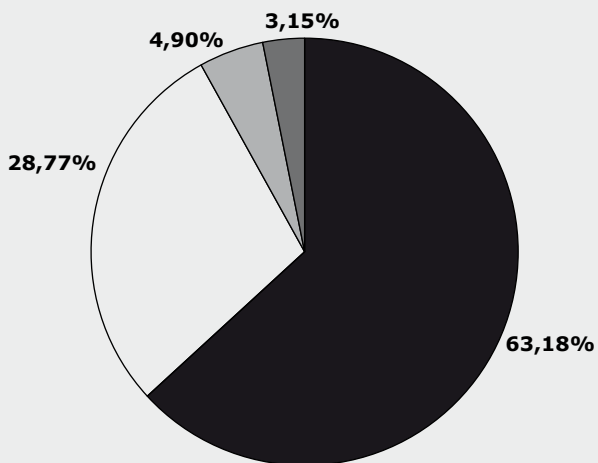
(2) De stijging van het krediet 2008 ten opzichte van 2007, en de daling van het krediet 2009 ten opzichte van 2008 kan voornamelijk worden verklaard door een vooruitbetaling voor 2009.

# ONDERWIJSBEGROTING PER UITGAVENCATEGORIE (in duizend EUR)

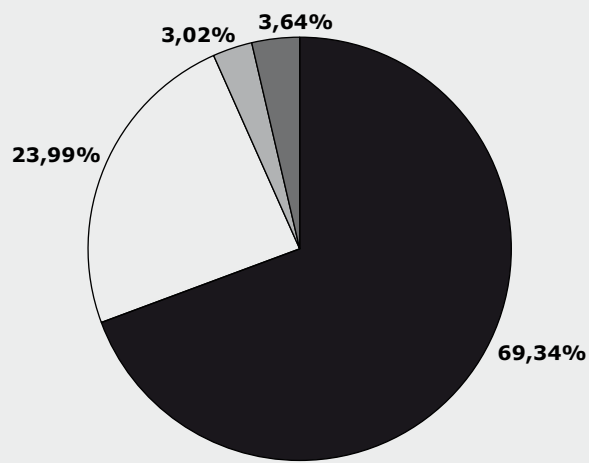
Evolutie 2008-2010



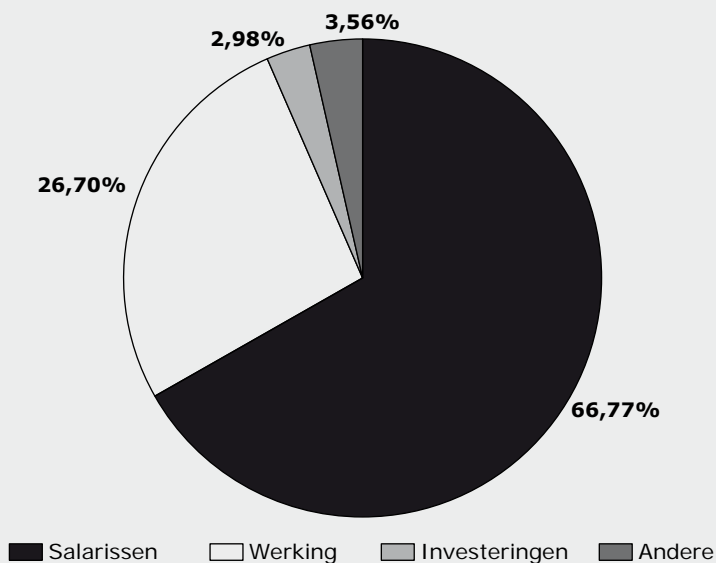
2008



2009



2010



5

**DE ONDERWIJSBEGROTING**  
**OPGESPLITST NAAR ONDERWIJSNIVEAU EN ONDERWIJSNET**  
(in duizend EUR)

PR	NIVEAU	NET	2008	2009	2010
Dg	<b>GEWOON BASISONDERWIJS</b>	GO	421.793	386.270	409.108
		OGO	640.008	589.690	629.357
		VGO	1.733.513	1.532.763	1.665.135
		Andere (1)	1.860	1.860	1.783
		<b>Totaal</b>	<b>2.797.174</b>	<b>2.510.582</b>	<b>2.705.383</b>
Db	<b>BUITENGEWOON BASISONDERWIJS</b>	GO	119.550	120.436	124.651
		OGO	53.002	54.893	57.069
		VGO	221.643	218.427	228.874
		Andere (1)	-	-	-
		<b>Totaal</b>	<b>394.195</b>	<b>393.756</b>	<b>410.594</b>
Da	<b>BASISONDERWIJS ALGEMEEN (1)</b>		<b>4.930</b>	<b>5.042</b>	<b>4.058</b>
Eg	<b>GEWOON SECUNDAIR ONDERWIJS</b>	GO	714.168	649.538	673.233
		OGO	335.389	316.403	326.134
		VGO	2.538.859	2.360.116	2.487.208
		Andere (1)	32.126	17.298	17.982
		<b>Totaal</b>	<b>3.620.542</b>	<b>3.343.355</b>	<b>3.504.557</b>
Eb	<b>BUITENGEWOON SECUNDAIR ONDERWIJS</b>	GO	77.641	80.677	84.257
		OGO	47.777	40.869	42.875
		VGO	196.819	194.870	203.904
		Andere (1)	1.632	-	-
		<b>Totaal</b>	<b>323.869</b>	<b>316.416</b>	<b>331.036</b>
Ea	<b>SECUNDAIR ONDERWIJS ALGEMEEN (1)</b>		<b>6.572</b>	<b>8.136</b>	<b>5.394</b>
F	<b>DEELTIJDS KUNSTONDERWIJS</b>	GO	15.045	17.085	17.237
		OGO	170.370	178.998	179.158
		VGO	2.653	2.777	2.537
		Andere (1)	307	315	252
		<b>Totaal</b>	<b>188.375</b>	<b>199.175</b>	<b>199.184</b>
G	<b>HOGER ONDERWIJS</b>	<b>Totaal</b>	<b>1.633.961</b>	<b>1.636.195</b>	<b>1.650.518</b>
H	<b>VOLWASSENENONDERWIJS</b>	GO	83.360	86.738	87.059
		OGO	63.656	65.500	66.159
		VGO	106.683	114.530	114.875
		Andere (1)	49.490	48.329	51.493
		<b>Totaal</b>	<b>303.189</b>	<b>315.098</b>	<b>319.586</b>
	<b>ANDERE (2)</b>	<b>Totaal</b>	<b>528.597</b>	<b>558.854</b>	<b>572.164</b>
		<b>Algemeen totaal</b>	<b>9.801.404</b>	<b>9.286.609</b>	<b>9.702.474</b>

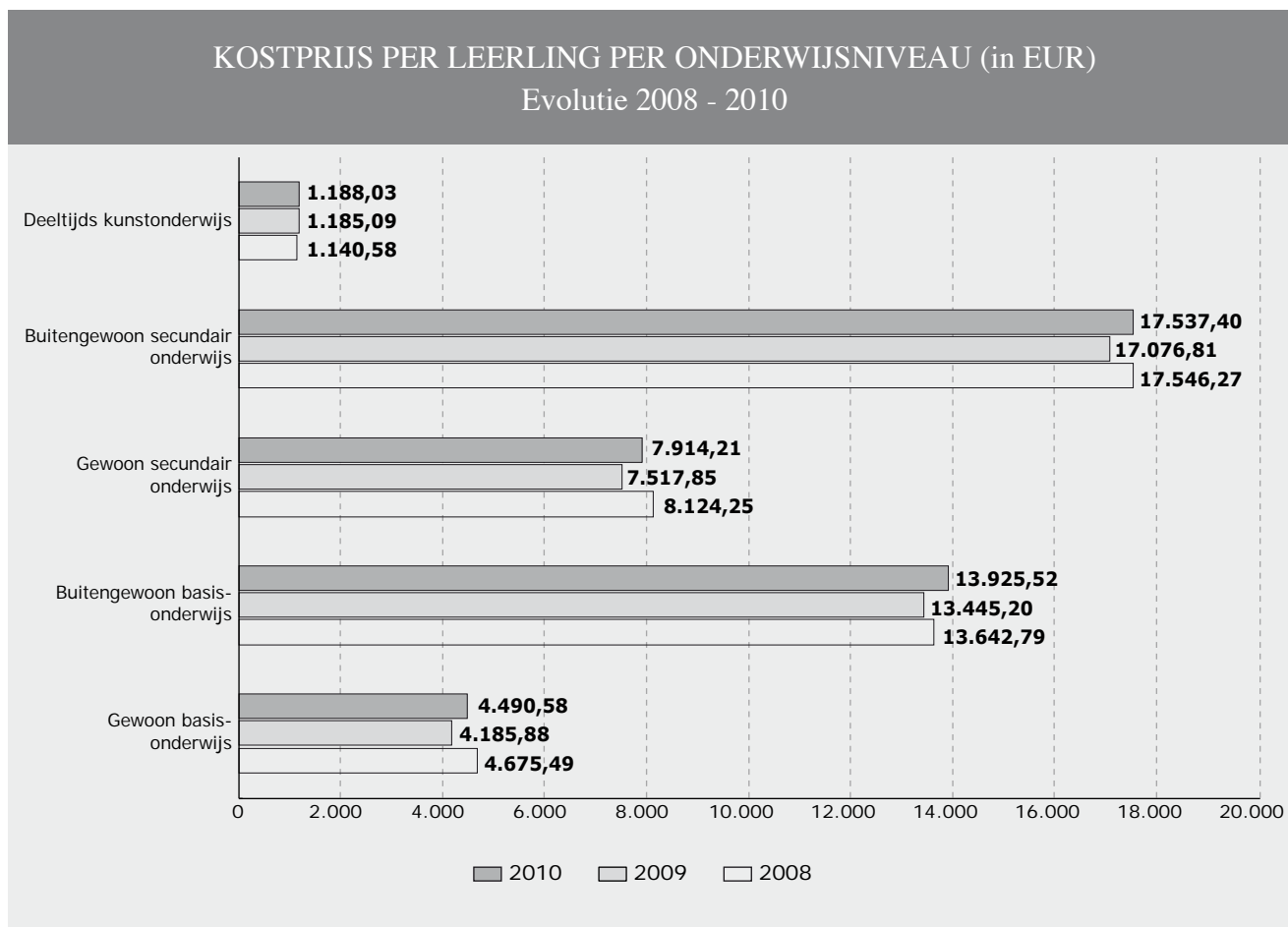
(1) netoverschrijdende uitgaven

(2) niet-onderwijsniveau gebonden uitgaven

**KOSTPRIJS PER LEERLING  
PER ONDERWIJSNIVEAU (1)**  
(in EUR)

Onderwijsniveau	2008	2009	2010
Gewoon basisonderwijs	4.675,49	4.185,88	4.490,58
Buitengewoon basisonderwijs	13.642,79	13.445,20	13.925,52
Gewoon secundair onderwijs	8.124,26	7.517,85	7.914,22
Buitengewoon secundair onderwijs	17.546,27	17.076,81	17.537,40
Deeltijds kunstonderwijs	1.140,58	1.185,10	1.188,03

(1) Vanaf academiejaar 2005-2006 zijn er geen financierbare studenten meer geteld waardoor er voor het hoger onderwijs geen vergelijkbare kostprijs meer kan berekend worden.





**Deel 6**

# **NIVEAUOVERSCHRIJDENDE GEGEVENS**



## **Deel 6 NIVEAUOVERSCHRIJDENDE GEGEVENS**

### **Hoofdstuk 1 : Internen en internaten**

**6**





**AANTAL INTERNATEN PER NET**

	Gemeenschapsonderwijs	Privaatrechtelijk	Provincie	Gemeente	Vlaamse Gemeenschapscomm.	Totaal
Aantal internaten	32	98	2	1	1	134

**AANTAL INTERNEN PER ONDERWIJSNIVEAU EN PER NET VAN HET INTERNAAT (1)(2)**

	Gemeenschapsonderwijs			Privaatrechtelijk			Provincie			Gemeente			Vlaamse Gemeenschapscomm.			Totaal		
	J	M	T	J	M	T	J	M	T	J	M	T	J	M	T	J	M	T
Gewoon kleuteronderwijs	39	30	69	26	31	57	-	-	-	8	7	15	-	-	-	73	68	141
Buitengewoon kleuteronderwijs	1	-	1	-	-	-	-	-	-	4	2	6	2	-	2	7	2	9
Gewoon lager onderwijs	189	192	381	460	293	753	-	-	-	16	3	19	13	12	25	678	500	1.178
Buitengewoon lager onderwijs	50	33	83	20	17	37	-	-	-	33	13	46	8	4	12	111	67	178
Gewoon voltijds secundair onderwijs (3)	953	789	1.742	4.178	3.452	7.630	39	7	46	9	7	16	9	8	17	5.188	4.263	9.451
Deeltijds secundair onderwijs	35	2	37	6	2	8	-	-	-	-	-	-	-	-	-	41	4	45
Buitengewoon secundair onderwijs	41	18	59	28	19	47	-	-	-	12	3	15	6	4	10	87	44	131
HBO5 verpleegkunde (3)	2	2	4	14	118	132	6	27	33	-	-	-	-	-	-	22	147	169
<b>Totaal</b>	<b>1.310</b>	<b>1.066</b>	<b>2.376</b>	<b>4.732</b>	<b>3.932</b>	<b>8.664</b>	<b>45</b>	<b>34</b>	<b>79</b>	<b>82</b>	<b>35</b>	<b>117</b>	<b>38</b>	<b>28</b>	<b>66</b>	<b>6.207</b>	<b>5.095</b>	<b>11.302</b>

**AANTAL INTERNEN PER PROVINCIE EN PER NET VAN HET INTERNAAT (1)(2)**

	Gemeenschapsonderwijs			Privaatrechtelijk			Provincie			Gemeente			Vlaamse Gemeenschapscomm.			Totaal		
	J	M	T	J	M	T	J	M	T	J	M	T	J	M	T	J	M	T
Antwerpen	270	238	508	659	619	1.278	-	-	-	-	-	-	-	-	-	929	857	1.786
Vlaams-Brabant	229	166	395	172	259	431	-	-	-	-	-	-	-	-	-	401	425	826
Brussels Hoofdstedelijk Gewest	53	77	130	44	-	44	-	-	-	-	-	-	38	28	66	135	105	240
West-Vlaanderen	265	189	454	2.155	1.718	3.873	-	-	-	-	-	-	-	-	-	2.420	1.907	4.327
Oost-Vlaanderen	186	170	356	1.169	872	2.041	-	-	-	82	35	117	-	-	-	1.437	1.077	2.514
Limburg	307	226	533	533	464	997	45	34	79	-	-	-	-	-	-	885	724	1.609
<b>Totaal</b>	<b>1.310</b>	<b>1.066</b>	<b>2.376</b>	<b>4.732</b>	<b>3.932</b>	<b>8.664</b>	<b>45</b>	<b>34</b>	<b>79</b>	<b>82</b>	<b>35</b>	<b>117</b>	<b>38</b>	<b>28</b>	<b>66</b>	<b>6.207</b>	<b>5.095</b>	<b>11.302</b>

**AANTAL INTERNEN PER NET VAN HET INTERNAAT EN PER ONDERWIJSVORM van het gewoon voltijds secundair onderwijs (1)(2)(3)(4)**

	Gemeenschapsonderwijs			Privaatrechtelijk			Provincie			Gemeente			Vlaamse Gemeenschapscomm.			Totaal		
	J	M	T	J	M	T	J	M	T	J	M	T	J	M	T	J	M	T
Onthaalklas voor anderstalige nieuwkomers	3	1	4	1	2	3	-	-	-	-	1	1	-	-	-	4	4	8
Eerste graad	260	214	474	1.213	991	2.204	8	3	11	5	4	9	4	5	9	1.490	1.217	2.707
ASO	154	131	285	926	855	1.781	-	-	-	-	-	-	-	1	1	1.080	987	2.067
KSO	51	108	159	82	216	298	-	-	-	-	-	-	-	1	1	133	325	458
TSO	266	169	435	1.257	845	2.102	16	4	20	2	-	2	4	-	4	1.545	1.018	2.563
BSO	214	163	377	695	541	1.236	15	-	15	2	2	4	1	1	2	927	707	1.634
<b>Totaal</b>	<b>948</b>	<b>786</b>	<b>1.734</b>	<b>4.174</b>	<b>3.450</b>	<b>7.624</b>	<b>39</b>	<b>7</b>	<b>46</b>	<b>9</b>	<b>7</b>	<b>16</b>	<b>9</b>	<b>8</b>	<b>17</b>	<b>5.179</b>	<b>4.258</b>	<b>9.437</b>

(1) Gegevens op basis van KB. nr. 456 van 10/9/1986. Gegevens van internaten met minder dan 30 internen worden niet opgenomen gezien ze niet subsidieerbaar of financierbaar zijn.

(2) Volgende leerlingen werden niet in de statistieken opgenomen : 149 leerlingen van het hoger niet-universitair onderwijs

19 leerlingen van het universitair onderwijs

50 leerlingen van de Europese scholen

(3) In 2009-2010 werd de vroegere opleiding verpleegkunde van de 4de graad omgevormd tot hoger beroepsonderwijs (HBO5 verpleegkunde). HBO5 verpleegkunde behoort niet meer tot het gewoon voltijds secundair onderwijs.

(4) Van 14 internen uit het gewoon voltijds secundair onderwijs is de onderwijsvorm niet gekend.



**INTERNEN EN INTERNATEN**  
**AANTAL INTERNEN PER GEBOORTEJAAR**

Geboortejaar	Gemeenschapsonderwijs			Privaatrechtelijk			Provincie			Gemeente			Vlaamse Gemeenschapscomm.			Totaal		
	J	M	T	J	M	T	J	M	T	J	M	T	J	M	T	J	M	T
2007	1	2	3	-	-	-	-	-	-	-	-	-	-	-	-	1	2	3
2006	7	10	17	-	7	7	-	-	-	3	-	3	-	-	-	10	17	27
2005	11	6	17	-	5	5	-	-	-	4	3	7	1	-	1	16	14	30
2004	18	9	27	-	18	18	-	-	-	2	6	8	1	-	1	21	33	54
2003	17	16	33	-	27	27	-	-	-	13	1	14	-	2	2	30	46	76
2002	28	23	51	-	22	22	-	-	-	10	1	11	3	-	3	41	46	87
2001	30	31	61	-	41	41	-	-	-	6	3	9	4	1	5	40	76	116
2000	35	48	83	1	42	43	-	-	-	1	2	3	4	3	7	41	95	136
1999	55	41	96	-	49	49	-	-	-	10	4	14	5	5	10	70	99	169
1998	46	46	92	-	106	106	-	-	-	4	4	8	4	4	8	54	160	214
1997	95	91	186	-	355	355	1	1	2	7	1	8	1	2	3	104	450	554
1996	134	99	233	-	519	519	5	2	7	5	1	6	6	4	10	150	625	775
1995	165	134	299	-	569	569	6	3	9	7	5	12	-	1	1	178	712	890
1994	175	156	331	-	614	614	8	1	9	4	3	7	5	-	5	192	774	966
1993	194	143	337	3	629	632	11	-	11	4	1	5	2	2	4	214	775	989
1992	146	120	266	8	545	553	6	-	6	1	-	1	1	3	4	162	668	830
1991	92	47	139	23	220	243	2	2	4	-	-	-	1	-	1	118	269	387
1990	40	20	60	90	87	177	3	5	8	1	-	1	-	-	-	134	112	246
1989	15	6	21	288	45	333	1	10	11	-	-	-	-	-	-	304	61	365
1988	3	3	6	619	18	637	1	4	5	-	-	-	-	-	-	623	25	648
1987	1	1	2	752	5	757	-	4	4	-	-	-	-	1	1	753	11	764
1986	-	-	-	722	4	726	-	-	-	-	-	-	-	-	-	722	4	726
1985	-	-	-	719	2	721	-	-	-	-	-	-	-	-	-	719	2	721
1984	-	-	-	578	1	579	-	1	1	-	-	-	-	-	-	578	2	580
1983	-	3	3	454	1	455	1	1	2	-	-	-	-	-	-	455	5	460
1982	-	3	3	135	-	135	-	-	-	-	-	-	-	-	-	135	3	138
1981	1	1	2	95	1	96	-	-	-	-	-	-	-	-	-	96	2	98
1980	-	1	1	71	-	71	-	-	-	-	-	-	-	-	-	71	1	72
1979	1	-	1	71	-	71	-	-	-	-	-	-	-	-	-	72	-	72
1976	-	1	1	42	-	42	-	-	-	-	-	-	-	-	-	42	1	43
1975	-	1	1	40	-	40	-	-	-	-	-	-	-	-	-	40	1	41
1974	-	1	1	9	-	9	-	-	-	-	-	-	-	-	-	9	1	10
1969	-	1	1	7	-	7	-	-	-	-	-	-	-	-	-	7	1	8
1967	-	1	1	4	-	4	-	-	-	-	-	-	-	-	-	4	1	5
1959	-	1	1	1	-	1	-	-	-	-	-	-	-	-	-	1	1	2
<b>Totaal</b>	<b>1.310</b>	<b>1.066</b>	<b>2.376</b>	<b>4.732</b>	<b>3.932</b>	<b>8.664</b>	<b>45</b>	<b>34</b>	<b>79</b>	<b>82</b>	<b>35</b>	<b>117</b>	<b>38</b>	<b>28</b>	<b>66</b>	<b>6.207</b>	<b>5.095</b>	<b>11.302</b>

**INTERNEN EN INTERNATEN**

**Evolutie aantal gesubsidieerde/gefinancierde internen per onderwijsnet en onderwijsniveau (1)**

Schooljaar	Gemeenschapsonderwijs (GO)					Totaal	Gesubsidieerd vrij onderwijs (VGO)					Totaal	Gesubsidieerd officieel onderwijs (OGO)					Totaal	Algemeen totaal					Totaal
	aantal internen afkomstig uit het						aantal internen afkomstig uit het						aantal internen afkomstig uit het						aantal internen afkomstig uit het					
	KO	LO	SO	HBO	HO	KO	LO	SO	HBO	HO	KO	LO	SO	HBO	HO	KO	LO	SO	HBO	HO				
1991-1992	4	510	2.271		1.265	4.050	38	1.074	11.397	(3)	12.509	12	64	135	(3)	211	54	1.648	13.803	1.265 (3)	16.770			
1992-1993	10	513	2.247		1.317	4.087	59	1.038	11.106	(3)	12.203	13	64	192	(3)	269	82	1.615	13.545	1.317 (3)	16.559			
1993-1994	14	486	2.273		1.405	4.178	49	892	10.512	(3)	11.453	8	65	184	(3)	257	71	1.443	12.969	1.405 (3)	15.888			
1994-1995	33	478	2.195		1.422	4.128	37	813	9.985	(3)	10.835	10	72	196	(3)	278	80	1.363	12.376	1.422 (3)	15.241			
1995-1996	24	505	1.948		1.277	3.754	44	765	9.373	(3)	10.182	12	51	175	(3)	238	80	1.321	11.496	1.277 (3)	14.174			
1996-1997	19	449	2.022		(2)	2.490	41	733	8.843	(3)	9.617	10	47	163	(3)	220	70	1.229	11.028	(2)(3)	12.327			
1997-1998	25	427	1.889		(2)	2.341	42	682	8.010	(3)	8.734	10	37	127	(3)	174	77	1.146	10.026	(2)(3)	11.249			
1998-1999	29	377	1.798		(2)	2.204	43	758	7.704	(3)	8.505	12	27	145	(3)	184	84	1.162	9.647	(2)(3)	10.893			
1999-2000	29	366	1.725		(2)	2.120	44	761	7.224	(3)	8.029	6	36	128	(3)	170	79	1.163	9.077	(2)(3)	10.319			
2000-2001	42	360	1.678		(2)	2.080	40	741	6.934	(3)	7.715	9	34	161	(3)	204	91	1.135	8.773	(2)(3)	9.999			
2001-2002 (4)	60	499	1.628		(2)	2.187	37	768	6.867	(3)	7.672	8	47	164	(3)	219	105	1.314	8.659	(2)(3)	10.078			
2002-2003	56	537	1.567		(2)	2.160	46	836	7.064	(3)	7.946	8	36	113	(3)	157	110	1.409	8.744	(2)(3)	10.263			
2003-2004	57	502	1.559		(2)	2.118	40	806	7.072	(3)	7.918	13	45	110	(3)	168	110	1.353	8.741	(2)(3)	10.204			
2004-2005	57	522	1.522		(2)	2.101	44	767	7.154	(3)	7.965	12	75	111	(3)	198	113	1.364	8.787	(2)(3)	10.264			
2005-2006	62	514	1.569		(2)	2.145	48	771	7.405	(3)	8.224	9	74	120	(3)	203	119	1.359	9.094	(2)(3)	10.572			
2006-2007	54	491	1.682		(2)	2.227	61	747	7.521	(3)	8.329	11	71	130	(3)	212	126	1.309	9.333	(2)(3)	10.768			
2007-2008	53	540	1.705		(2)	2.298	53	775	7.660	(3)	8.488	15	78	133	(3)	226	121	1.393	9.498	(2)(3)	11.012			
2008-2009	56	521	1.776		(2)	2.353	49	774	7.668	(3)	8.491	47	92	146	(3)	285	152	1.387	9.590	(2)(3)	11.129			
2009-2010 (5)	70	464	1.838	4	(2)	2.376	57	790	7.685	132	(3)	8.664	23	102	104	33	(3)	262	150	1.356	9.627	169	(2)(3)	11.302

KO : kleuteronderwijs      LO : lager onderwijs      SO : secundair onderwijs      HBO : HBO5 verpleegkunde      HO : hoger onderwijs

- (1) Internaten met minder dan 30 internen zijn NIET opgenomen in deze tabellen. Deze internaten zijn niet subsidieerbaar of financierbaar.
- (2) Bij de internaten van het Gemeenschapsonderwijs komen de de internen die afkomstig zijn uit het hoger onderwijs niet meer in aanmerking voor financiering vanaf het schooljaar 1996-1997. Zij komen enkel nog in aanmerking voor de instandhouding van de internaten.
- (3) Omdat in de gesubsidieerde internaten de internen die afkomstig zijn uit het hoger onderwijs niet subsidieerbaar zijn, moet hun aantal niet meegedeeld worden aan het Beleidsdomein Onderwijs en Vorming. Ze zijn dus niet opgenomen in deze tabel.
- (4) Vanaf het schooljaar 2001-2002 zijn de internen die afkomstig zijn uit het buitengewoon onderwijs mee opgenomen in de cijfers.
- (5) In 2009-2010 werd de vroegere opleiding verpleegkunde van de 4de graad omgevormd tot hoger beroepsonderwijs (HBO5 verpleegkunde). HBO5 verpleegkunde behoort niet meer tot het gewoon voltijds secundair onderwijs.



**INTERNEN EN INTERNATEN**

**Evolutie aantal gesubsidieerde/gefinancierde internaten per onderwijsnet (1)**

Schooljaar	Gemeenschapsonderwijs (GO)	Gesubsidieerd vrij onderwijs (VGO)	Gesubsidieerd officieel onderwijs (OGO)	Totaal
1991-1992	44	127	5	176
1992-1993	45	124	6	175
1993-1994	45	120	6	171
1994-1995	45	116	6	167
1995-1996	44	111	6	161
1996-1997	43	108	6	157
1997-1998	41	102	5	148
1998-1999	41	102	5	148
1999-2000	40	99	4	143
2000-2001	39	99	5	143
2001-2002	38	96	5	139
2002-2003	38	96	4	138
2003-2004	36	95	4	135
2004-2005	36	94	4	134
2005-2006	34	98	4	136
2006-2007	34	96	4	134
2007-2008	33	97	4	134
2008-2009	33	97	4	134
2009-2010	32	98	4	134

(1) Internaten met minder dan 30 internen zijn NIET opgenomen in deze tabellen. Deze internaten zijn niet subsidieerbaar of financierbaar.

**INTERNEN EN INTERNATEN**

**Internaten van het Gemeenschapsonderwijs - 'tehuizen voor kinderen wier ouders geen vaste verblijfplaats hebben'  
Evolutie aantal internaten en internen per onderwijsniveau**

Schooljaar	Aantal internaten	Gewoon kleuteronderwijs			Buitengewoon kleuteronderwijs			Gewoon lager onderwijs			Buitengewoon lager onderwijs			Gewoon voltijds secundair onderwijs			Deeltijds secundair onderwijs			Buitengewoon secundair onderwijs			Totaal		
		J	M	T	J	M	T	J	M	T	J	M	T	J	M	T	J	M	T	J	M	T	J	M	T
2004-2005	4	23	16	39	-	-	-	128	130	258	4	3	7	95	64	159	4	-	4	6	3	9	260	216	476
2005-2006	4	14	17	31	-	-	-	121	115	236	4	2	6	110	60	170	2	3	5	5	2	7	256	199	455
2006-2007	4	21	22	43	-	-	-	126	129	255	10	2	12	72	52	124	1	1	2	6	2	8	236	208	444
2007-2008	4	28	19	47	-	-	-	133	130	263	12	4	16	64	51	115	2	5	7	4	3	7	243	212	455
2008-2009	4	27	14	41	-	-	-	127	120	247	18	5	23	63	61	124	3	3	6	5	3	8	243	206	449
2009-2010	4	26	11	37	-	-	-	122	116	238	17	7	24	70	63	133	3	4	7	2	2	4	240	203	443



## **Deel 6 NIVEAUOVERSCHRIJDENDE GEGEVENS**

### **Hoofdstuk 2 : Centra voor leerlingenbegeleiding**

**6**





**CENTRA VOOR LEERLINGENBEGELEIDING**  
**Aantal centra per provincie en soort inrichtende macht**

	Gemeenschaps- onderwijs	Privaatrechtelijk	Provincie	Gemeente	Vlaamse Gemeenschapscommissie	Totaal
<b>Centra voor leerlingenbegeleiding</b>						
Antwerpen	6	6	1	1	-	14
Vlaams-Brabant	3	7	-	-	-	10
Brussels Hoofdstedelijk Gewest	1	1	-	-	1	3
West-Vlaanderen	4	13	-	-	-	17
Oost-Vlaanderen	6	8	-	1	-	15
Limburg	4	8	1	-	-	13
<b>Totaal</b>	<b>24</b>	<b>43</b>	<b>2</b>	<b>2</b>	<b>1</b>	<b>72</b>
<b>Permanente ondersteuningscel</b>						
Brussels Hoofdstedelijk Gewest	1	1	-	1*	-	3
<b>Totaal</b>	<b>1</b>	<b>1</b>	<b>-</b>	<b>1*</b>	<b>-</b>	<b>3</b>
<b>Algemeen totaal</b>	<b>25</b>	<b>44</b>	<b>2</b>	<b>3</b>	<b>1</b>	<b>75</b>

\* voor alle gesubsidieerde officiële centra

**PERSONEEL VAN DE CENTRA VOOR LEERLINGENBEGELEIDING NAAR STATUUT EN GESLACHT**  
**Aantal budgettaire fulltime-equivalenten in januari 2010 (1)**

	Vastbenoemden			Tijdelijken			Totaal		
	M	V	T	M	V	T	M	V	T
Gemeenschapsonderwijs	96	357	453	15	189	204	111	546	657
Privaatrechtelijk	262	1.133	1.395	44	451	495	306	1.584	1.890
Provincie	6	26	32	2	12	14	8	38	46
Gemeente	25	99	124	2	52	54	27	151	178
<b>Totaal</b>	<b>389</b>	<b>1.615</b>	<b>2.004</b>	<b>63</b>	<b>704</b>	<b>767</b>	<b>452</b>	<b>2.319</b>	<b>2.771</b>

(1) In deze tabel werd het personeel van de Vlaamse Gemeenschapscommissie bij Gemeente geteld.





## **Deel 6 NIVEAUOVERSCHRIJDENDE GEGEVENS**

### **Hoofdstuk 3 : School- en studietoelagen**

**6**



**SCHOOL- EN STUDIETOELAGEN PER ONDERWIJSNIVEAU (1)**  
**Aanvraagjaar 2009-2010 - zoals gekend op 18 november 2010**

	Aantal aanvragen	Toegekend		Geweigerd om financiële of andere reden (2)		Andere (3)		Toegekend	Gemiddelde toelage
<b>Kleuteronderwijs</b>	69.595	53.169	76,40%	9.676	13,90%	6.750	9,70%	4.368.365,04 EUR	82,16 EUR
<b>Lager onderwijs</b>	128.172	103.855	81,03%	14.957	11,67%	9.360	7,30%	12.079.745,74 EUR	116,31 EUR
<b>Secundair onderwijs</b>	160.382	126.995	79,18%	22.578	14,08%	10.809	6,74%	50.007.345,55 EUR	393,77 EUR
<b>Hoger onderwijs</b>	60.704	42.828	70,55%	12.856	21,18%	5.020	8,27%	68.920.114,29 EUR	1.609,23 EUR
<b>Totaal</b>	<b>418.853</b>	<b>326.847</b>	<b>78,03%</b>	<b>60.067</b>	<b>14,34%</b>	<b>31.939</b>	<b>7,63%</b>	<b>135.375.570,62 EUR</b>	

(1) Schooltoelagen worden toegekend aan leerlingen van het basis- en secundair onderwijs; studietoelagen worden toegekend aan de studenten van het hoger onderwijs.

(2) Een weigering om andere dan financiële redenen is meestal om pedagogische redenen.

(3) Andere: aanvragen naar beraad, in wacht, te laat ingediend, doorverwezen, zonder gevolg, enz...

**SCHOOL- EN STUDIETOELAGEN PER SOCIO-PROFESSIELE GROEP (1)(2)(3)**  
**KLEUTERONDERWIJS**  
**Aanvraagjaar 2009-2010 - zoals gekend op 18 november 2010**

Socio-professionele groep	Aanvragen globaal %	t.o.v. het totaal		t.o.v. de eigen groep		Gemiddeld bedrag in EUR
		Geweigerd %	Toegekend %	Geweigerd %	Toegekend %	
Ambachtsman	0,43	0,07	0,36	17,13	82,87	82,16
Ambtenaar	4,11	1,34	2,86	31,81	68,19	82,16
Arbeider	35,62	4,90	31,26	13,54	86,46	82,16
Bediende	21,97	6,11	15,88	27,79	72,21	82,16
Handelaar	2,26	0,33	1,92	14,71	85,29	82,16
Landbouwer	0,74	0,08	0,69	10,69	89,31	82,16
Met brugpensioen	0,11	0,01	0,10	8,06	91,94	82,16
Met pensioen	0,44	0,03	0,41	6,67	93,33	82,16
Onthaalouder	0,45	0,04	0,42	7,89	92,11	82,16
Rechthebbende op ziekte- of invaliditeitsvergoeding	5,11	0,19	4,89	3,77	96,23	82,16
Rechthebbenden op leefloon/bestaansminimum	3,13	0,41	2,46	14,34	85,66	82,16
Rechthebbenden op tegemoetkoming mindervaliden	0,34	0,01	0,31	1,64	98,36	82,16
Student aan een hogeschool of universiteit	0,29	0,04	0,22	15,33	84,67	82,16
Tijdskrediet	0,98	0,12	0,84	12,59	87,41	82,16
Vrij beroep	1,43	0,26	1,19	17,71	82,29	82,16
Werkloos	17,18	0,93	15,94	5,50	94,50	82,16
Zonder beroep	5,40	0,49	4,90	9,15	90,85	82,16
<b>Totaal</b>	<b>100,00</b>	<b>15,35</b>	<b>84,65</b>	<b>15,35</b>	<b>84,65</b>	

**SCHOOL- EN STUDIETOELAGEN PER SOCIO-PROFESSIELE GROEP (1)(2)(3)**  
**LAGER ONDERWIJS**  
**Aanvraagjaar 2009-2010 - zoals gekend op 18 november 2010**

Socio-professionele groep	Aanvragen globaal %	t.o.v. het totaal		t.o.v. de eigen groep		Gemiddeld bedrag in EUR
		Geweigerd %	Toegekend %	Geweigerd %	Toegekend %	
Ambachtsman	0,65	0,10	0,56	15,55	84,45	109,57
Ambtenaar	4,48	1,08	3,41	24,06	75,94	100,66
Arbeider	36,17	4,26	32,24	11,67	88,33	111,41
Bediende	21,91	4,40	17,42	20,16	79,84	108,20
Handelaar	2,79	0,42	2,37	15,07	84,93	116,31
Landbouwer	1,27	0,13	1,14	10,35	89,65	118,25
Met brugpensioen	0,22	0,02	0,21	6,98	93,02	120,90
Met pensioen	1,13	0,06	1,08	5,25	94,75	123,19
Onthaalouder	0,53	0,03	0,50	6,33	93,67	115,61
Rechthebbende op ziekte- of invaliditeitsvergoeding	6,58	0,21	6,40	3,18	96,82	128,25
Rechthebbenden op leefloon/bestaansminimum	2,55	0,36	2,04	15,11	84,89	138,14
Rechthebbenden op tegemoetkoming mindervaliden	0,39	0,01	0,36	2,40	97,60	134,57
Student aan een hogeschool of universiteit	0,18	0,01	0,15	8,56	91,44	125,64
Tijdskrediet	0,41	0,03	0,36	7,95	92,05	110,64
Vrij beroep	1,60	0,24	1,36	15,04	84,96	114,50
Werkloos	14,39	0,71	13,53	5,01	94,99	128,60
Zonder beroep	4,74	0,45	4,29	9,59	90,41	123,63
<b>Totaal</b>	<b>100,00</b>	<b>12,55</b>	<b>87,45</b>	<b>12,55</b>	<b>87,45</b>	

- (1) Schooltoelagen worden toegekend aan leerlingen van het basis- en secundair onderwijs; studietoelagen worden toegekend aan studenten van het hoger onderwijs.  
(2) Gebaseerd op de socio-professionele status van de persoon die instaat voor het onderhoud van de leerling/student.  
(3) Omdat een aantal dossiers niet ingedeeld kon worden naar socio-professionele groep is een vergelijking met de percentages van voorgaande schooljaren niet mogelijk. Bij de berekening van de percentages t.o.v. het totaal werd de categorie 'onbekend' buiten beschouwing gelaten.

**SCHOOL- EN STUDIETOELAGEN PER SOCIO-PROFESSIELE GROEP (1)(2)(3)  
SECUNDAIR ONDERWIJS  
Aanvraagjaar 2009-2010 - zoals gekend op 18 november 2010**

Socio-professionele groep	Aanvragen globaal %	t.o.v. het totaal		t.o.v. de eigen groep		Gemiddeld bedrag in EUR
		Geweigerd %	Toegekend %	Geweigerd %	Toegekend %	
Ambachtsman	0,85	0,15	0,71	17,59	82,41	335,24
Ambtenaar	5,34	1,45	3,93	26,92	73,08	260,74
Arbeider	34,30	4,89	29,61	14,18	85,82	347,15
Bediende	22,48	4,84	17,73	21,45	78,55	329,43
Handelaar	3,46	0,57	2,89	16,39	83,61	393,67
Landbouwer	1,92	0,22	1,70	11,64	88,36	432,13
Met brugpensioen	0,58	0,05	0,53	9,25	90,75	412,17
Met pensioen	2,91	0,21	2,73	7,01	92,99	439,36
Onthaalouder	0,42	0,03	0,40	7,20	92,80	381,97
Rechthebbende op ziekte- of invaliditeitsvergoeding	7,82	0,40	7,48	5,07	94,93	473,41
Rechthebbenden op leefloon/bestaansminimum	2,17	0,35	1,65	17,67	82,33	716,24
Rechthebbenden op tegemoetkoming mindervaliden	0,47	0,02	0,44	4,40	95,60	553,79
Student aan een hogeschool of universiteit	0,13	0,02	0,09	17,57	82,43	1091,56
Tijdskrediet	0,23	0,04	0,17	18,73	81,27	365,03
Vrij beroep	1,79	0,32	1,46	17,82	82,18	355,48
Werkloos	11,43	0,77	10,49	6,88	93,12	489,68
Zonder beroep	3,72	0,43	3,21	11,90	88,10	460,02
<b>Totaal</b>	<b>100,00</b>	<b>14,77</b>	<b>85,23</b>	<b>14,77</b>	<b>85,23</b>	

**SCHOOL- EN STUDIETOELAGEN PER SOCIO-PROFESSIELE GROEP (1)(2)(3)  
HOGER ONDERWIJS  
Aanvraagjaar 2009-2010 - zoals gekend op 18 november 2010**

Socio-professionele groep	Aanvragen globaal %	t.o.v. het totaal		t.o.v. de eigen groep		Gemiddeld bedrag in EUR
		Geweigerd %	Toegekend %	Geweigerd %	Toegekend %	
Ambachtsman	1,34	0,27	1,11	19,62	80,38	1.528,23
Ambtenaar	8,74	3,33	5,52	37,62	62,38	1.025,45
Arbeider	22,15	5,26	17,16	23,47	76,53	1.318,24
Bediende	29,19	9,12	20,25	31,05	68,95	1.304,02
Handelaar	5,62	1,10	4,53	19,49	80,51	1.683,40
Landbouwer	2,90	0,37	2,56	12,68	87,32	2.031,05
Met brugpensioen	1,56	0,23	1,35	14,36	85,64	1.502,04
Met pensioen	4,88	0,58	4,33	11,82	88,18	1.679,88
Onthaalouder	0,28	0,04	0,26	12,08	87,92	1.768,08
Rechthebbende op ziekte- of invaliditeitsvergoeding	5,39	0,51	4,90	9,44	90,56	1.961,90
Rechthebbenden op leefloon/bestaansminimum	1,32	0,11	1,13	8,67	91,33	2.600,14
Rechthebbenden op tegemoetkoming mindervaliden	0,32	0,03	0,29	10,43	89,57	2.063,21
Student aan een hogeschool of universiteit	2,60	0,23	1,93	10,75	89,25	2.763,61
Tijdskrediet	0,29	0,08	0,17	32,56	67,44	1.857,29
Vrij beroep	3,37	0,77	2,60	22,90	77,10	1.614,53
Werkloos	7,74	0,82	6,72	10,91	89,09	2.092,37
Zonder beroep	2,31	0,32	1,99	13,92	86,08	1.872,31
<b>Totaal</b>	<b>100,00</b>	<b>23,18</b>	<b>76,82</b>	<b>23,18</b>	<b>76,82</b>	

- (1) Schooltoelagen worden toegekend aan leerlingen van het basis- en secundair onderwijs; studietoelagen worden toegekend aan studenten van het hoger onderwijs.
- (2) Gebaseerd op de socio-professionele status van de persoon die instaat voor het onderhoud van de leerling/student.
- (3) Omdat een aantal dossiers niet ingedeeld kon worden naar socio-professionele groep is een vergelijking met de percentages van voorgaande schooljaren niet mogelijk. Bij de berekening van de percentages t.o.v. het totaal werd de categorie 'onbekend' buiten beschouwing gelaten.







## **Deel 6 NIVEAUOVERSCHRIJDENDE GEGEVENS**

### **Hoofdstuk 4 : Leerlingenvervoer**

**6**



## LEERLINGENVERVOER

### AANTAL VERVOERDE LEERLINGEN PER ONDERWIJSNIVEAU EN PER ONDERWIJSNET

	Gemeenschaps- onderwijs (1)	Gesubsidieerd vrij onderwijs	Gesubsidieerd officieel onderwijs	Totaal
<b>Basisonderwijs</b>				
Gewoon	1.651	813	419	2.883
Buitengewoon	6.674	16.405	4.123	27.202
<b>Totaal basisonderwijs</b>	<b>8.325</b>	<b>17.218</b>	<b>4.542</b>	<b>30.085</b>
<b>Secundair onderwijs</b>				
Gewoon	85	145	-	230
Buitengewoon	4.379	9.573	1.879	15.831
<b>Totaal secundair onderwijs</b>	<b>4.464</b>	<b>9.718</b>	<b>1.879</b>	<b>16.061</b>
<b>Algemeen totaal</b>	<b>12.789</b>	<b>26.936</b>	<b>6.421</b>	<b>46.146</b>

### AANTAL VERVOERDE LEERLINGEN NAAR VERVOERSVORM

	Gemeenschaps- onderwijs (1)	Gesubsidieerd vrij onderwijs	Gesubsidieerd officieel onderwijs	Totaal
Collectief vervoerde leerlingen (2)	10.920	21.759	4.948	37.627
Individueel vervoerde leerlingen (3)	1.869	5.177	1.473	8.519
<b>Algemeen totaal</b>	<b>12.789</b>	<b>26.936</b>	<b>6.421</b>	<b>46.146</b>

- (1) Voor het Gemeenschapsonderwijs zijn alleen de leerlingen binnen de zones opgenomen.
- (2) Een collectief vervoerde leerling is een leerling die gebruikmaakt van een door de Vlaamse Gemeenschap betaalde of gesubsidieerde bijzondere ophaaldienst met een capaciteit van minimum 7 plaatsen. Vanaf 1 september 2001 wordt het collectief vervoer georganiseerd door de Vlaamse Vervoersmaatschappij.
- (3) Een individueel vervoerde leerling is een leerling die gebruik maakt van het openbaar vervoer en/of gebruik maakt van een voertuig van minder dan 7 plaatsen en waarvoor de Vlaamse Gemeenschap tussenkomt in de vervoerskosten op basis van de officiële abonnementstarieven.



## **Deel 6 NIVEAUOVERSCHRIJDENDE GEGEVENS**

### **Hoofdstuk 5 : Nascholing**

**6**



**NASCHOLING**  
**EVOLUTIE VAN HET NASCHOLINGSBUDGET (in duizend EUR)**

Nascholing	2001	2002	2003	2004	2005	2006	2007	2008	2009	2010 (3)
<b>op initiatief van de scholen</b>										
Basisonderwijs	3.860	4.111	4.255	4.277	4.314	4.385	4.474	4.788	4.912	3.930
Secundair onderwijs	4.413	5.415	6.007	6.038	6.091	6.192	6.316	6.572	6.742	5.394
Deeltijds kunstonderwijs (1)								307	315	252
Centra voor Volwassenenonderwijs (1)								502	515	412
Centra voor Basiseducatie (2)									33	26
Centra voor Leerlingenbegeleiding (1)								217	222	178
<b>op initiatief van de koepels</b>	1.505	1.504	1.501	1.509	1.522	1.548	2.089	2.624	2.706	2.164
<b>op initiatief van de Vlaamse regering</b>	1.599	1.496	1.501	1.465			1.500	1.453	1.451	1.266
<b>Totaal</b>	<b>11.376</b>	<b>12.526</b>	<b>13.264</b>	<b>13.289</b>	<b>11.927</b>	<b>12.125</b>	<b>14.379</b>	<b>16.463</b>	<b>16.896</b>	<b>13.622</b>

(1) In de begroting 2008 werd voor het eerst een bedrag nascholing op initiatief van de scholen ingeschreven voor het volwassenenonderwijs, het deeltijds kunstonderwijs en de centra voor leerlingenbegeleiding.

(2) In de begroting 2009 werd voor het eerst een bedrag nascholing op initiatief van de scholen ingeschreven voor basiseducatie.

(3) Als gevolg van de in 2010 doorgevoerde besparingsoefening werden de nascholingsmiddelen met ongeveer 20% beperkt.

Tengevolge van het decreet betreffende de lerarenopleiding en de nascholing, dat in werking trad op 1 september 1996, werd het systeem van navorming geleidelijk afgebouwd gedurende een periode van drie schooljaren.

Met ingang van 1 september 1996 werd, naast de afbouwende aanbodgerichte navorming, een drieledig systeem van nascholing geïntroduceerd :

1. Nascholing op initiatief van de scholen: de scholen krijgen financiële middelen toegewezen om aan nascholingsbehoeften te voldoen.
2. Nascholing op initiatief van de koepels: het Gemeenschapsonderwijs en de representatieve verenigingen van inrichtende machten krijgen middelen om nascholingsinitiatieven op te zetten voor de personeelsleden van de centra voor leerlingenbegeleiding, de pedagogische begeleidingsdiensten en de internaten. Ook initiatieven die kaderen in het eigen pedagogische project kunnen hiermee gefinancierd worden.
3. Nascholing op initiatief van de Vlaamse regering: de Vlaamse regering organiseert met de haar toegewezen middelen nascholingsactiviteiten om aan beleidsprioriteiten tegemoet te komen.



**NASCHOLING**  
**VERDELING KREDIETEN NASCHOLING VOOR DE SCHOLEN - 2010 (in EUR) (1)(3)**

	GO	VGO	OGO	Totaal
<b>Basisonderwijs</b>				
Gewoon basisonderwijs	508.626,26	2.080.106,74	800.068,92	3.388.801,92
Buitengewoon basisonderwijs	140.285,75	321.549,54	79.362,68	541.197,97
<b>Totaal</b>	<b>648.912,01</b>	<b>2.401.656,28</b>	<b>879.431,60</b>	<b>3.929.999,89</b>
<b>Secundair onderwijs</b>				
Gewoon secundair onderwijs	936.770,69	3.503.686,83	457.249,04	4.897.706,56
Buitengewoon secundair onderwijs	116.054,33	316.873,36	63.365,75	496.293,44
<b>Totaal</b>	<b>1.052.825,02</b>	<b>3.820.560,19</b>	<b>520.614,79</b>	<b>5.394.000,00</b>
<b>Deeltijds kunstonderwijs (2)</b>	<b>19.156,26</b>	<b>3.011,03</b>	<b>229.832,71</b>	<b>252.000,00</b>
<b>Volwassenenonderwijs (2)</b>	<b>136.187,00</b>	<b>174.832,00</b>	<b>100.981,00</b>	<b>412.000,00</b>
<b>Basiseducatie (2)</b>				<b>26.000,00</b>
<b>Centra voor leerlingenbegeleiding (CLB)(2)</b>	<b>41.840,18</b>	<b>121.476,43</b>	<b>14.683,39</b>	<b>178.000,00</b>

- (1) In deze tabellen werd geen rekening gehouden met terugvorderingen of inhoudingen als gevolg van het niet tijdig aanwenden van de nascholingskredieten.  
 (2) In de begroting 2008 werd voor het eerst een bedrag nascholing op initiatief van de scholen ingeschreven voor het volwassenenonderwijs, het deeltijds kunstonderwijs en de centra voor leerlingenbegeleiding. Voor basiseducatie was dat in de begroting 2009.  
 (3) Als gevolg van de in 2010 doorgevoerde besparingsoefening werden de nascholingsmiddelen met ongeveer 20% beperkt.

**VERDELING KREDIETEN NASCHOLING VOOR DE KOEPELS - 2010 (in EUR)**

Onderwijsnet	Inrichtende macht	2010
GO	Gemeenschapsonderwijs	404.957,00
VGO	VSKO	1.338.413,00
	VONAC	7.039,00
	STEINER	6.287,00
	NaPCO	2.028,00
	METHODE	3.292,00
OGO	OVSG	354.734,00
	POVPO	47.241,00
	<b>Totaal</b>	<b>2.163.991,00</b>

**VERDELING KREDIETEN NASCHOLING OP INITIATIEF VAN DE VLAAMSE REGERING - 2010 (in EUR)(1)**

Beleidsprioriteit		Aantal projecten	2010
thema 1	Herstelgerichte methodieken	1	56.998,75
thema 2	Studiekeuze en studiekeuzebegeleiding	3	373.918,78
thema 3	Lokaal professionaliseringsbeleid	2	218.131,41
	<b>Totaal</b>	<b>6</b>	<b>649.048,94</b>

- (1) Omwille van besparingsmaatregelen werd het budget éénmalig gehalveerd.

**NASCHOLING**  
**NASCHOLING VOOR DE SCHOLEN**  
**EVOLUTIE BEDRAG PER VOLTijdSE ORGANIEKE BETREKKING**

Begrotingsjaar	Basisonderwijs (1)		Secundair onderwijs (2)	
	Aantal voltijdse organieke betrekkingen (3)	Bedrag per voltijdse organieke betrekking (EUR)	Aantal voltijdse organieke betrekkingen (3)	Bedrag per voltijdse organieke betrekking (EUR)
1996	44.704	24,27	-	-
1997	43.903	64,37	58.079	6,87
1998	43.392	71,24	58.002	24,19
1999	43.187	77,71	57.623	41,72
2000	44.164	81,39	56.518	60,09
2001	44.572	86,60	56.477	78,08
2002	45.348	90,65	57.158	94,74
2003	46.072	92,36	56.483	106,35
2004	46.973	91,05	57.695	104,65
2005	49.609	86,96	58.911	103,39
2006	49.426	88,71	61.325	100,96
2007	49.688	89,28	62.632	100,84
2008	49.629	95,57	64.493	100,91
2009	50.250	97,75	66.130	101,95
2010 (4)	51.680	76,05	67.320	80,12

Begrotingsjaar	Deeltijds kunstonderwijs		Centra voor leerlingenbegeleiding	
	Aantal voltijdse organieke betrekkingen (3)	Bedrag per voltijdse organieke betrekking (EUR)	Aantal voltijdse organieke betrekkingen (3)	Bedrag per voltijdse organieke betrekking (EUR)
2008	3.681	83,40	2.558	84,83
2009	3.803	82,83	2.558	86,80
2010 (4)	3.880	64,95	2.550	69,81

Begrotingsjaar	Volwassenenonderwijs		Basiseducatie	
	Aantal voltijdse organieke betrekkingen (3)	Bedrag per voltijdse organieke betrekking (EUR)	Aantal voltijdse organieke betrekkingen (3)	Bedrag per voltijdse organieke betrekking (EUR)
2008	4.627	108,49	-	-
2009	4.631	111,21	520	63,46
2010 (4)	5.367	76,76	534	48,72

(1) Gewoon en buitengewoon basisonderwijs.

(2) Gewoon en buitengewoon secundair onderwijs.

(3) Afgerond naar boven of naar beneden.

(4) Als gevolg van de in 2010 doorgevoerde besparingsoefening, werden de nascholingsmiddelen met ongeveer 20% beperkt. Dit heeft een daling van het bedrag per voltijdse organieke betrekking tot gevolg.





## **Deel 6 NIVEAUOVERSCHRIJDENDE GEGEVENS**

### **Hoofdstuk 6 : Examencommissie**

**6**



**INSCHRIJVINGEN EN RESULTATEN IN 2009  
BIJ DE EXAMENCOMMISSIE VAN DE VLAAMSE GEMEENSCHAP  
VOOR HET VOLTIJDS SECUNDAIR ONDERWIJS**

	Ingeschreven			Deelgenomen			Niet-geslaagd			Deelattest/vakattest			Getuigschrift/diploma behaald		
	M	V	T	M	V	T	M	V	T	M	V	T	M	V	T
<b>1ste zittijd</b>															
1ste afdeling : - getuigschrift 1ste graad	80	34	114	76	30	106	8	-	8	56	22	78	12	8	20
- getuigschrift 2de graad	126	103	229	94	78	172	11	9	20	67	62	129	16	7	23
2de afdeling: diploma secundair onderwijs (ASO)	278	172	450	226	136	362	43	26	69	96	65	161	87	45	132
3de afdeling: diploma secundair onderwijs (TSO/BSO/KSO)	836	637	1.473	620	457	1.077	126	90	216	370	266	636	124	101	225
4de afdeling: diploma verpleegkunde	3	11	14	3	9	12	-	-	-	4	20	24	1	1	2
<b>Totaal</b>	<b>1.323</b>	<b>957</b>	<b>2.280</b>	<b>1.019</b>	<b>710</b>	<b>1.729</b>	<b>188</b>	<b>125</b>	<b>313</b>	<b>593</b>	<b>435</b>	<b>1.028</b>	<b>240</b>	<b>162</b>	<b>402</b>
<b>2de zittijd</b>															
1ste afdeling : - getuigschrift 1ste graad	49	30	79	44	23	67	3	4	7	29	16	45	12	3	15
- getuigschrift 2de graad	128	98	226	88	71	159	12	10	22	58	50	108	18	11	29
2de afdeling: diploma secundair onderwijs (ASO)	321	208	529	237	154	391	39	25	64	159	113	272	39	16	55
3de afdeling: diploma secundair onderwijs (TSO/BSO/KSO)	859	569	1.428	626	414	1.040	134	96	230	364	254	618	128	64	192
4de afdeling: diploma verpleegkunde	4	23	27	4	21	25	-	1	1	4	14	18	-	4	4
<b>Totaal</b>	<b>1.361</b>	<b>928</b>	<b>2.289</b>	<b>999</b>	<b>683</b>	<b>1.682</b>	<b>188</b>	<b>136</b>	<b>324</b>	<b>614</b>	<b>447</b>	<b>1.061</b>	<b>197</b>	<b>98</b>	<b>295</b>
<b>Totaal 2009</b>	<b>2.684</b>	<b>1.885</b>	<b>4.569</b>	<b>2.018</b>	<b>1.393</b>	<b>3.411</b>	<b>376</b>	<b>261</b>	<b>637</b>	<b>1.207</b>	<b>882</b>	<b>2.089</b>	<b>437</b>	<b>260</b>	<b>697</b>





## **Deel 6 NIVEAUOVERSCHRIJDENDE GEGEVENS**

### **Hoofdstuk 7 : Agentschap voor infrastructuur in het onderwijs**

**6**





## AGENTSCHAP VOOR INFRASTRUCTUUR IN HET ONDERWIJS (AGION)

## Bedrag aan machtigingen en aan goedgekeurde subsidies in het kalenderjaar 2009 (in EUR)

## Bedrag machtigingen (1)

Kalenderjaar	Leerplichtonderwijs		Hoger onderwijs			Totaal
	VGO	OGO	VGO	OGO	Autonoom	
2002	83.200.000	19.800.000	12.500.000	1.300.000	7.728.000	124.528.000
2003	84.454.000	20.112.000	12.680.000	1.363.000	7.844.000	126.453.000
2004	73.976.000	17.617.000	11.107.000	1.194.000	6.871.000	110.765.000
2005	87.093.000	20.741.000	12.222.000	1.315.000	7.561.000	128.932.000
2006	119.875.000	28.548.000	13.296.000	1.429.000	8.217.000	171.365.000
2007	123.442.000	29.397.000	13.535.000	1.455.000	8.365.000	176.194.000
2008	240.420.000	59.309.000	19.601.000	2.107.000	12.114.000	333.551.000
2009	139.755.000	33.282.000	14.082.000	1.514.000	8.703.000	197.336.000

(1) Machtigingen: kredieten die in de Vlaamse begroting aan AGION worden toegewezen en waarvoor AGION engagementen voor infrastructuurdossiers mag aangaan.

## Bedrag goedgekeurde subsidies in 2009 naar provincie

Provincie	VGO	OGO	Totaal
Antwerpen	31.966.844	13.162.634	45.129.478
Vlaams-Brabant	15.353.987	5.827.052	21.181.039
Brussels Hoofdstedelijk Gewest	3.069.426	647.945	3.717.371
West-Vlaanderen	31.330.153	5.911.797	37.241.949
Oost-Vlaanderen	30.501.120	6.251.881	36.753.001
Limburg	33.356.596	2.867.441	36.224.037
<b>Totaal</b>	<b>145.578.126</b>	<b>34.668.750</b>	<b>180.246.876</b>

## Bedrag aan goedgekeurde subsidies in 2009 naar onderwijsniveau

Onderwijsniveau	VGO	OGO	Totaal
Gewoon basisonderwijs	61.459.699	24.457.595	85.917.294
Gewoon secundair onderwijs	67.417.438	6.984.804	74.402.242
Buitengewoon basisonderwijs	6.456.343	2.777.413	9.233.755
Buitengewoon secundair onderwijs	2.657.189	448.939	3.106.128
CLB	245.046		245.046
Internaat	5.086.397		5.086.397
Volwassenenonderwijs	2.256.014		2.256.014
<b>Totaal</b>	<b>145.578.126</b>	<b>34.668.750</b>	<b>180.246.876</b>

## Bedrag aan goedgekeurde subsidies in 2009 naar soort werken (1)(2)(3)

Soort werken	VGO	OGO	Totaal
Aankopen	2.316.214	2.552.512	4.868.726
Nieuwbouw	44.956.464	18.470.763	63.427.227
Modernisering	33.948.763	4.413.755	38.362.518
Geschiedtmakingswerken	34.539.493	967.123	35.506.616
Nieuwbouw + modernisering	26.833.090	7.353.665	34.186.755
Nieuwbouw + geschiktmaking	2.086.431	345.657	2.432.088
Nieuwbouw + modernisering + geschiktmaking	603.553	536.574	1.140.127
Modernisering + geschiktmaking	80.135		80.135
Andere	213.984	28.700	242.684
<b>Totaal</b>	<b>145.578.126</b>	<b>34.668.750</b>	<b>180.246.876</b>

- (1) Nieuwbouw: de oprichting van een volledig nieuw gebouw of vleugel met het oog op een uitbreiding van de bestaande oppervlakte.  
 (2) Moderniseringswerken brengen de volledige geschiktmaking of een volledige verbouwing van gebouwen met zich mee, soms met inbegrip van hun structuren. Deze werken hebben tot doel de oppervlakten van onderwijsinstellingen, CLB's of internaten te vermeerderen of aan te passen zonder uitbreiding van de bestaande gebouwen.  
 (3) Geschiedtmakingswerken hebben tot doel:  
 (a) bestaande situaties aan te passen aan de evoluerende pedagogische noden, en dit slechts in gedeelten van de gebouwen;  
 (b) de veiligheid van gebruikers en derden te verzekeren in overeenstemming met de bestaande reglementering inzake hygiëne, veiligheid en brandbeveiliging,  
 (c) het behoud van de waarde van het patrimonium door het voorkomen of het herstellen van sleet en veroudering (eigenaarsonderhoud).

## Bedrag aan goedgekeurde subsidies t.b.v.

## investerings voor Rationeel Energiegebruik (REG) naar onderwijsnet

VGO	22.605.997
OGO	2.952.729
<b>Totaal</b>	<b>25.558.725</b>



## **Deel 7    ANDERE OPLEIDINGSVORMEN**

### **Hoofdstuk 1 : VDAB-opleidingen**

## BEROEPSOPLEIDING VAN DE VDAB

Aantal beëindigde opleidingen, opgesplitst naar activiteit  
werknemers - werkzoekenden

2009

	Werknemers (1)		Werkzoekenden		Totaal aantal	
	Opleidingen	Uren	Opleidingen	Uren	Opleidingen	Uren
<b>A. VDAB-centra</b>						
Module 2: Oriënterende opleiding	38	3.139	16.753	738.762	16.791	741.901
Module 3: Sollicitatietraining en -begeleiding	180	5.417	10.318	279.980	10.498	285.397
Module 4: Beroepsspecifieke opleiding	44.375	829.105	64.213	9.435.184	108.588	10.264.289
Module 5: Persoonsgerichte vorming	72	3.108	12.854	859.230	12.926	862.338
Module 6: Begeleiding/opleiding op de werkvloer	0	3.502	266	2.637.579	266	2.641.081
<b>Totaal</b>	<b>44.665</b>	<b>844.270</b>	<b>104.404</b>	<b>13.950.735</b>	<b>149.069</b>	<b>14.795.005</b>
<b>B. Individuele opleidingen</b>			<b>10.456</b>		<b>10.456</b>	
<b>C. Profielbepalingen</b>			<b>27.843</b>		<b>27.843</b>	

(1) Omvat zowel opleidingen gevolgd op initiatief van de werknemer als op vraag van de werkgever.

Bron: Vlaamse Dienst voor Arbeidsbemiddeling en Beroepsopleiding (VDAB), Keizerslaan 11, 1000 Brussel.

**Toelichting:****A. VDAB-centra****B. Individuele opleidingen:**

- 1) **Onderneming (IBO):** de individuele beroepsopleidingen in de onderneming zijn 'on the job'-trainingen in een bedrijf. Enkel uitkeringsgerechtigde werkzoekenden komen hiervoor in aanmerking. Deze opleidingen zijn bedoeld als voorbereiding op vast werk en zijn een ideale formule voor sommige moeilijk in te vullen vacatures. De VDAB staat in voor de kwaliteitsbewaking en opvolging van deze opleidingen.
- 2) **Technische school (IBT):** individuele beroepsopleiding in technische scholen. Het betreft studenten die nog naar school gaan en terzelfdertijd een BO-contract met de VDAB afsloten.

**C. Profielbepalingen:**

Voor de werkzoekende aan een bepaalde opleiding begint, wordt hij in veel gevallen eerst getest gaande van intake-gesprekken tot effectieve bekwaamheidstesten).

## BEROEPSOPLEIDING VAN DE VDAB

## Aantal beëindigde opleidingen 2009 voor werknemers en werkzoekenden per centrum

	Werknemers (1)	Uren	Werkzoekenden	Uren	Totaal	Totaal uren
<b>Antwerpen</b>						
Antwerpen	4.832	95.044	12.815	1.923.486	17.647	2.018.530
Mechelen	1.601	27.061	2.581	395.288	4.182	422.349
Turnhout	2.327	75.427	4.911	912.231	7.238	987.658
<b>Totaal</b>	<b>8.760</b>	<b>197.532</b>	<b>20.307</b>	<b>3.231.006</b>	<b>29.067</b>	<b>3.428.537</b>
<b>Vlaams-Brabant + BHG</b>						
Brussel - VDAB centrale dienst	1.163	27.009	23.404	416.738	24.567	443.746
Brussel	7.521	35.745	3.735	994.003	11.256	1.029.748
Leuven	1.037	24.034	5.383	966.573	6.420	990.607
Vilvoorde	4.315	57.111	4.591	493.610	8.906	550.721
<b>Totaal</b>	<b>14.036</b>	<b>143.899</b>	<b>37.113</b>	<b>2.870.924</b>	<b>51.149</b>	<b>3.014.822</b>
<b>West-Vlaanderen</b>						
Brugge	3.643	127.283	5.630	835.983	9.273	963.266
Kortrijk-Roeselare	2.975	72.877	6.364	1.166.831	9.339	1.239.708
Oostende-Westhoek	1.537	39.965	5.081	604.979	6.618	644.944
<b>Totaal</b>	<b>8.155</b>	<b>240.124</b>	<b>17.075</b>	<b>2.607.793</b>	<b>25.230</b>	<b>2.847.917</b>
<b>Oost-Vlaanderen</b>						
Aalst-Oudenaarde	1.412	38.038	3.663	639.705	5.075	677.743
Gent	5.840	64.179	9.628	1.566.474	15.468	1.630.653
Sint-Niklaas-Dendermonde	3.486	84.720	4.892	730.742	8.378	815.462
<b>Totaal</b>	<b>10.738</b>	<b>186.936</b>	<b>18.183</b>	<b>2.936.921</b>	<b>28.921</b>	<b>3.123.857</b>
<b>Limburg</b>						
Hasselt	2.539	63.650	9.507	2.073.101	12.046	2.136.751
Tongeren	437	12.129	2.219	230.990	2.656	243.118
<b>Totaal</b>	<b>2.976</b>	<b>75.779</b>	<b>11.726</b>	<b>2.304.091</b>	<b>14.702</b>	<b>2.379.869</b>
<b>Algemeen totaal</b>	<b>44.665</b>	<b>844.270</b>	<b>104.404</b>	<b>13.950.735</b>	<b>149.069</b>	<b>14.795.005</b>

## Aantal beëindigde opleidingen per subsector in 2009

	Werknemers (1)	Uren	Werkzoekenden	Uren	Totaal	Totaal uren
Algemene vorming	134	2.951	5.495	209.579	5.629	212.530
Bewaking	1	12	324	34.317	325	34.329
Bouw	12.503	324.150	4.660	1.251.880	17.163	1.576.029
Confectie - vormgeving	580	5.841	733	155.680	1.313	161.521
Diamant	-	-	45	12.357	45	12.357
Elektriciteit	795	14.247	897	121.250	1.692	135.497
Grafische technieken	307	7.098	875	113.769	1.182	120.867
Haven - Maritieme expeditie	207	9.284	2.396	89.072	2.603	98.356
Horeca	75	1.135	1.841	340.826	1.916	341.961
Hout	722	17.583	506	120.381	1.228	137.964
Industriële automatisering	829	36.780	2.652	498.012	3.481	534.792
Logistiek	2.910	55.133	1.968	278.042	4.878	333.175
Metaal	2.359	113.444	4.462	686.922	6.821	800.366
Migranten	12.776	40.894	7.182	728.032	19.958	768.926
Milieu	16	640	67	22.682	83	23.322
Primaire sector	34	1.066	178	58.683	212	59.749
Scheikunde	-	-	83	12.241	83	12.241
Schoonmaak	1.944	29.503	1.928	220.898	3.872	250.400
Sectie voor niet-CVS-gebruiker	-	-	119	22.169	119	22.169
Social Profit	76	14.288	7.188	3.792.028	7.264	3.806.315
Sollicitatietraining	188	5.449	9.628	269.046	9.816	274.495
Tertiaire sector	5.948	113.873	32.417	3.358.041	38.365	3.471.914
Textiel	68	1.952	63	1.725	131	3.677
Toerisme	-	-	2	112	2	112
Trajectwerking	1	4	6.479	153.310	6.480	153.313
Verkoop	12	1.474	1.822	278.760	1.834	280.234
Vervoer	2.028	42.327	2.572	309.893	4.600	352.220
Voeding	6	144	121	40.906	127	41.050
Andere sectoren	146	5.002	7.701	770.120	7.847	775.122
<b>Totaal</b>	<b>44.665</b>	<b>844.270</b>	<b>104.404</b>	<b>13.950.735</b>	<b>149.069</b>	<b>14.795.005</b>

(1) Omvat zowel opleidingen gevolgd op initiatief van de werknemer als op vraag van de werkgever.

Bron: Vlaamse Dienst voor Arbeidsbemiddeling en Beroepsopleiding (VDAB), Keizerslaan 11, 1000 Brussel.



## **Deel 7    ANDERE OPLEIDINGSVORMEN**

### **Hoofdstuk 2 : SYNTRA-opleidingen**



## LEERTIJD

Aantal lesuren en cursisten  
Cursusjaar 2009-2010

	Maatschappijgerichte vorming		Beroepskennis	
	Lesuren	Cursisten	Lesuren	Cursisten
<b>Syntra Antwerpen - Vlaams--Brabant</b>				
Antwerpen	4.156	525	11.170	569
Heverlee	1.952	230	5.138	232
Mechelen	2.688	324	7.471	356
Turnhout	2.636	313	8.420	324
<b>Totaal</b>	<b>11.432</b>	<b>1.390</b>	<b>32.199</b>	<b>1.468</b>
<b>Syntra Brussel</b>				
Brussel (Ukkel)	480	28	628	30
<b>Totaal</b>	<b>480</b>	<b>28</b>	<b>628</b>	<b>30</b>
<b>Syntra West-Vlaanderen</b>				
Brugge	3.148	315	6.375	312
Ieper	360	22	616	22
Kortrijk	1.888	182	4.149	187
Oostende	500	56	1.630	66
Roeselare	684	46	1.756	60
Veurne	520	44	1.468	47
<b>Totaal</b>	<b>7.100</b>	<b>658</b>	<b>15.994</b>	<b>664</b>
<b>Syntra Midden-Vlaanderen</b>				
Aalst	1.872	158	4.713	164
Asse	840	88	2.204	92
Gent	7.652	474	13.310	516
Oudenaarde (1)	-	-	-	-
Sint-Niklaas	4.468	404	7.694	424
<b>Totaal</b>	<b>14.832</b>	<b>1.124</b>	<b>27.921</b>	<b>1.160</b>
<b>Syntra Limburg</b>				
Genk	3.144	361	8.377	380
Hasselt	3.460	342	10.866	372
Neerpelt	908	103	3.258	112
Tongeren	1.474	120	2.424	162
<b>Totaal</b>	<b>8.986</b>	<b>923</b>	<b>24.925</b>	<b>967</b>
<b>Algemeen totaal</b>	<b>42.830</b>	<b>4.079</b>	<b>101.667</b>	<b>4.243</b>

(1) In het cursusjaar 2009-2010 werd in Syntra-Oudenaarde geen Leertijd georganiseerd.

Bron: Vlaams Agentschap voor Ondernemersvorming - SYNTRA Vlaanderen, Kanselarijstraat 19, 1000 Brussel.

## ONDERNEMERSOPLEIDING

Aantal lesuren en cursisten  
Cursusjaar 2009-2010

	Bedrijfsbeheer		Beroepskennis	
	Lesuren	Cursisten	Lesuren	Cursisten
<b>Syntra Antwerpen - Vlaams-Brabant</b>				
Antwerpen	3.302	507	24.012	1.952
Heverlee	2.516	325	18.173	1.372
Mechelen	1.648	232	19.159	1.638
Turnhout	1.528	231	18.380	1.367
<b>Totaal</b>	<b>8.994</b>	<b>1.292</b>	<b>79.724</b>	<b>6.285</b>
<b>Syntra Brussel</b>				
Brussel (Ukkel)	928	86	14.825	619
Brussel (Tour & Taxis)	2.568	265	9.778	469
<b>Totaal</b>	<b>3.496</b>	<b>302</b>	<b>24.603</b>	<b>1.083</b>
<b>Syntra West-Vlaanderen</b>				
Brugge	3.596	454	42.769	2.670
Ieper	680	84	3.292	266
Kortrijk	3.904	374	34.262	2.786
Oostende	952	105	4.344	479
Roeselare	1.636	214	15.850	1.091
Veurne	544	69	4.763	428
<b>Totaal</b>	<b>11.312</b>	<b>1.299</b>	<b>105.280</b>	<b>7.535</b>
<b>Syntra Midden-Vlaanderen</b>				
Aalst	1.380	203	13.534	1.000
Asse	1.916	226	15.236	1.077
Gent	2.284	366	22.612	1.598
Oudenaarde	412	71	3.272	256
Sint-Niklaas	3.032	432	28.162	1.873
<b>Totaal</b>	<b>9.024</b>	<b>1.296</b>	<b>82.816</b>	<b>5.744</b>
<b>Syntra Limburg</b>				
Genk	3.164	531	27.087	1.755
Hasselt	3.756	601	35.700	3.021
Neerpelt	1.224	217	8.834	837
Sint-Truiden			246	16
Tongeren	816	148	11.742	1.023
<b>Totaal</b>	<b>8.960</b>	<b>1.492</b>	<b>83.617</b>	<b>6.573</b>
<b>Algemeen totaal</b>	<b>41.786</b>	<b>5.660</b>	<b>376.040</b>	<b>26.666</b>

Bron: Vlaams Agentschap voor Ondernemersvorming - SYNTRA Vlaanderen, Kanselarijstraat 19, 1000 Brussel.

**LEEROVEREENKOMSTEN EN -VERBINTENISSEN  
ONDER TOEZICHT OP 31 DECEMBER 2009**

	Antwerpen			Vlaams-Brabant + BHG			West-Vlaanderen			Oost-Vlaanderen			Limburg			Totaal		
	M	V	T	M	V	T	M	V	T	M	V	T	M	V	T	M	V	T
Administratie en onthaal	4	10	14	-	7	7	4	2	6	8	7	15	8	12	20	24	38	62
Bouw	180	-	180	89	2	91	117	2	119	266	2	268	183	2	185	835	8	843
Dieren	4	28	32	3	13	16	5	6	11	10	16	26	4	6	10	26	69	95
Elektriciteit	33	1	34	27	-	27	11	-	11	39	1	40	26	-	26	136	2	138
Financien en verzekeringen	-	1	1	-	-	-	-	-	-	-	-	-	-	-	-	-	1	1
Grafische en audiovisuele technieken	2	2	4	1	1	2	-	-	-	2	2	4	1	1	2	6	6	12
Groensector	22	8	30	15	3	18	16	2	18	35	1	36	24	6	30	112	20	132
Horeca	48	16	64	23	13	36	74	25	99	70	25	95	43	19	62	258	98	356
Informatica	20	-	20	13	-	13	7	-	7	22	-	22	33	-	33	95	-	95
Kunst, antiek en ambachten	1	5	6	1	-	1	1	-	1	4	-	4	6	4	10	13	9	22
Mode en kledij	2	-	2	-	1	1	-	-	-	-	-	-	-	-	-	2	1	3
Personenverzorging	19	108	127	10	88	98	5	82	87	19	160	179	20	99	119	73	537	610
Reinigingsdiensten en schoonmaak	-	-	-	-	-	-	-	-	-	-	-	-	1	-	1	1	-	1
Technologie voor medische diagnostiek	3	1	4	1	3	4	-	-	-	1	4	5	5	6	11	10	14	24
Transport en logistiek	1	-	1	6	2	8	1	-	1	14	-	14	5	-	5	27	2	29
Verkoop en marketing	22	44	66	12	37	49	14	45	59	22	74	96	29	69	98	99	269	368
Voeding	33	1	34	20	-	20	48	7	55	95	7	102	26	2	28	222	17	239
Voertuigen en metaal	92	2	94	72	1	73	39	2	41	130	1	131	112	1	113	445	7	452
<b>Totaal</b>	<b>486</b>	<b>227</b>	<b>713</b>	<b>293</b>	<b>171</b>	<b>464</b>	<b>342</b>	<b>173</b>	<b>515</b>	<b>737</b>	<b>300</b>	<b>1.037</b>	<b>526</b>	<b>227</b>	<b>753</b>	<b>2.384</b>	<b>1.098</b>	<b>3.482</b>

Bron: Vlaams Agentschap voor Ondernemersvorming - SYNTRA Vlaanderen, Kanselarijstraat 19, 1000 Brussel.

**STAGEOVEREENKOMSTEN EN -VERBINTENISSEN  
ONDER TOEZICHT OP 31 DECEMBER 2009**

	Antwerpen			Vlaams-Brabant + BHG			West-Vlaanderen			Oost-Vlaanderen			Limburg			Totaal		
	M	V	T	M	V	T	M	V	T	M	V	T	M	V	T	M	V	T
Administratie en onthaal	-	-	-	-	-	-	1	1	2	-	-	-	-	-	-	1	1	2
Bouw	21	-	21	20	-	20	25	2	27	27	1	28	25	-	25	118	3	121
Dieren	-	1	1	1	3	4	1	4	5	2	4	6	1	1	2	5	13	18
Elektriciteit	9	-	9	8	-	8	3	-	3	5	1	6	4	-	4	29	1	30
Financien en verzekeringen	-	1	1	-	-	-	1	-	1	-	-	-	2	1	3	3	2	5
Gezondheid en sport	-	-	-	-	-	-	-	-	-	1	-	1	-	-	-	1	-	1
Grafische en audiovisuele technieken	-	-	-	-	-	-	2	2	4	-	1	1	2	1	3	4	4	8
Groensector	2	1	3	4	-	4	6	-	6	10	2	12	1	2	3	23	5	28
Horeca	1	-	1	6	3	9	9	5	14	9	5	14	7	2	9	32	15	47
Informatica	1	-	1	3	1	4	7	-	7	5	-	5	6	-	6	22	1	23
Kunst, antiek en ambachten	1	3	4	-	-	-	1	-	1	-	-	-	-	-	-	2	3	5
Management en bedrijfsbeheer	-	-	-	-	-	-	1	1	2	-	-	-	-	-	-	1	1	2
Meubel en houtbewerking	-	-	-	-	-	-	-	-	-	-	1	1	-	-	-	-	1	1
Mode en kledij	-	-	-	-	2	2	-	-	-	-	-	-	-	-	-	-	2	2
Ontwerpen	-	-	-	-	-	-	1	1	2	1	-	1	1	-	1	3	1	4
Personenverzorging	4	29	33	2	26	28	2	46	48	4	42	46	3	50	53	15	193	208
Technologie voor medische diagnostiek	3	5	8	4	1	5	6	5	11	9	6	15	2	2	4	24	19	43
Toerisme en recreatie	-	-	-	-	-	-	-	-	-	-	1	1	1	-	1	1	1	2
Vastgoed	5	2	7	3	1	4	2	-	2	5	-	5	-	-	-	15	3	18
Verkoop en marketing	-	-	-	-	1	1	2	3	5	-	-	-	2	-	2	4	4	8
Voeding	-	1	1	3	1	4	11	4	15	14	2	16	2	-	2	30	8	38
Voertuigen en metaal	9	-	9	9	-	9	16	1	17	15	1	16	15	1	16	64	3	67
<b>Totaal</b>	<b>56</b>	<b>43</b>	<b>99</b>	<b>63</b>	<b>39</b>	<b>102</b>	<b>97</b>	<b>75</b>	<b>172</b>	<b>107</b>	<b>67</b>	<b>174</b>	<b>74</b>	<b>60</b>	<b>134</b>	<b>397</b>	<b>284</b>	<b>681</b>

Bron: Vlaams Agentschap voor Ondernemersvorming - SYNTRA Vlaanderen, Kanselarijstraat 19, 1000 Brussel.





**Deel 8**

# **INTERNATIONALE VERGELIJKING**



## INTERNATIONALE VERGELIJKING

Internationale onderwijsstatistieken zijn gebaseerd op een standaardterminologie, standaardconcepten, -definitie en -classificaties, en dit om een effectief gebruik ervan door beleidsmakers, onderzoekers en geïnteresseerde lezers in het algemeen te verzekeren.

Om de vergelijking tussen verschillende landen eenvoudiger en meer valide te maken, ontwikkelde UNESCO een internationaal standaardclassificatiesysteem, 'ISCED' ('*International Standard Classification of Education*') (1997). ISCED biedt een classificatie van onderwijsprogramma's en studierichtingen volgens hun onderwijsniveau en -vorm, alsook volgens onderwijsnet en de modaliteit van voorziening (voltijds en/of deeltijds).

De cijfers in dit deel van het jaarboek hebben betrekking op de onderwijssystemen van de verschillende EU-lidstaten, en dit voor het schooljaar 2007-2008. Dat is het meest recente schooljaar waarvoor internationale basiscijfers beschikbaar zijn. Deze gegevens zijn gebaseerd op de Eurostat-website waar deze gegevens op eenvoudige wijze geconsulteerd kunnen worden. Naast deze basiscijfers kunnen ook een aantal indicatoren geraadpleegd worden. U kan de desbetreffende gegevens terugvinden op <http://epp.eurostat.ec.europa.eu/>. Vervolgens opteert u voor 'Statistics'. Hier klikt u door naar 'Education and Training' onder de rubriek 'Population and Social conditions'. Net als in voorgaande edities van het statistisch jaarboek worden enkel nog de gegevens inzake de studentenpopulatie opgenomen.

Met het oog op de interpretatie van het internationaal cijfermateriaal wordt beklemtoond dat noch Eurostat noch het Vlaams Ministerie van Onderwijs en Vorming op de hoogte zijn van de classificatie zoals die door de andere lidstaten wordt toegepast m.b.t. hun onderwijssysteem.

Dit betekent dat het weergegeven cijfermateriaal met de nodige omzichtigheid moet worden behandeld.

### LEERLINGEN EN STUDENTEN:

De ISCED-classificatie wordt als volgt toegepast door het Vlaams Ministerie van Onderwijs en Vorming m.b.t. de **onderwijsprogramma's** van de Vlaamse Gemeenschap voor het schooljaar 2007-2008:

#### **ISCED 0 : Kleuteronderwijs**

- kleuteronderwijs (gewoon en buitengewoon)

#### **ISCED 1 : Lager onderwijs**

- lager onderwijs (gewoon en buitengewoon)

#### **ISCED 2 : 'Lager secundair onderwijs'**

- gewoon secundair onderwijs: eerste graad  
- onthaalklas voor anderstalige nieuwkomers  
- buitengewoon secundair onderwijs: opleidingsvorm 1 en 2, eerste, tweede en derde leerjaar van opleidingsvorm 3 en eerste graad van opleidingsvorm 4

Op 15 juni 2007 werd het nieuwe decreet betreffende het volwassenenonderwijs goedgekeurd. De invoering van het decreet vanaf 1/9/2007 heeft invloed op de verzameling van gegevens en vervolgens dus ook op de weergave van de data in de UOE tabellen. Concreet betekent dit dat vanaf het schooljaar 2007-2008 de data voor het secundair volwassenenonderwijs worden ondergebracht in ISCED 3.

#### **ISCED 3 : 'Hoger secundair onderwijs'**

- gewoon secundair onderwijs: tweede graad en het eerste en tweede leerjaar van de derde graad (incl. modulair onderwijs - niveau tweede en derde graad)  
- deeltijds beroepssecundair onderwijs en deeltijds secundair zeevisserijonderwijs  
- leertijd (Syntra)  
- buitengewoon secundair onderwijs: opleidingsvorm 3 (vierde leerjaar en hoger), en tweede en derde graad van opleidingsvorm 4  
- secundair volwassenenonderwijs (voorheen: secundair onderwijs voor sociale promotie)  
Voor het volwassenenonderwijs worden cursussen met een duur van minder dan 400 uur niet opgenomen in de internationale dataverzamelingen (cf. definitie inzake minimum duur van de opleidingen in de UOE-dataverzameling).

Op 15 juni 2007 werd het nieuwe decreet betreffende het volwassenenonderwijs goedgekeurd. De invoering van het decreet vanaf 1/9/2007 heeft invloed op de verzameling van gegevens en vervolgens dus ook op de weergave van de data in de UOE tabellen. Concreet betekent dit dat vanaf het schooljaar 2007-2008 de data voor het secundair volwassenenonderwijs wordt ondergebracht in ISCED 3.



De Nederlandstalige studenten van de Koninklijke Technische Opleiding van de Luchtmacht en de Koninklijke School voor Onderofficieren zijn eveneens opgenomen in de gegevens van het hoger secundair onderwijs.

#### **ISCED 4 : 'Postsecundair onderwijs'**

- gewoon secundair onderwijs: derde leerjaar van de derde graad en vierde graad BSO (incl. modulair onderwijs - niveau vierde graad)
- de Voorbereidende Divisie van de Koninklijke Militaire School
- buitengewoon secundair onderwijs: opleidingsvorm 4 (derde leerjaar derde graad)
- ondernemersopleiding (beroepskennis) (Syntra)

Op 15 juni 2007 werd het nieuwe decreet betreffende het volwassenenonderwijs goedgekeurd. De invoering van het decreet vanaf 1/9/2007 heeft invloed op de verzameling van gegevens en vervolgens dus ook op de weergave van de data in de UOE tabellen. Concreet betekent dit dat vanaf het schooljaar 2007-2008 de data voor het secundair volwassenenonderwijs wordt ondergebracht in ISCED 3.

#### **ISCED 5 EN 6 : Hoger onderwijs**

- hogescholenonderwijs van twee cycli
- hoger beroepsonderwijs van het volwassenenonderwijs (voorheen: hoger onderwijs voor sociale promotie)
- professioneel gerichte bachelor
- eerste en tweede cyclus van het universitair onderwijs
- academisch gerichte bachelor
- master
- voortgezette academische opleidingen (aanvullende en gespecialiseerde studies)
- aggregatie-opleiding: voltijds onderwijs
- schakelprogramma
- voorbereidingsprogramma
- bachelor na bachelor
- master na master
- doctoraatsopleiding en doctoraat

De Nederlandstalige studenten van de Koninklijke Militaire School, de Protestantse Theologische Faculteit Brussel, het Instituut voor Tropische Geneeskunde, de Evangelische Theologische Faculteit, de Vlerick Management School en de Open Universiteit zijn opgenomen in de gegevens van het hoger onderwijs.

Andere opleidingen zoals het deeltijds kunstonderwijs, het BIS, de basiseducatie en beroepsopleidingen zoals georganiseerd door de VDAB, worden in internationale context niet opgenomen.

## Aantal leerlingen en studenten (voltijds en deeltijds) per onderwijsniveau in de Europese Unie, 2007-2008

Totaal mannen en vrouwen (uitgedrukt in 1.000)

	ISCED 0	ISCED 1	ISCED 2	ISCED 3	ISCED 4	ISCED 5 en 6	Totaal - ISCED 1 tot en met 6
EU - 27	14.401,2	28.288,6	22.193,6	22.002,4	1.513,0	19.040,2	93.115,9
EU - 25	13.543,2	27.160,7	21.004,2	20.648,3	1.460,0	17.719,1	88.070,5
België	416,9	733,1	333,7	888,2	71,1	401,7	2.427,7
Vlaamse Gemeenschap	239,5	411,7	152,9	563,9	46,8	216,8	1.392,1
Tsjechische Republiek	293,4	459,9	433,0	483,3	86,7	392,5	1.855,4
Denemarken	250,9	410,4	246,2	263,2	1,1	230,7	1.151,6
Duitsland	2.410,1	3.236,2	5.008,4	2.921,3	580,7	2.245,1	14.065,4
Estland	49,0	74,6	48,5	57,6	8,6	68,2	257,5
Ierland	1,9	486,9	173,3	149,0	65,7	178,5	1.053,4
Griekenland	148,9	637,3	342,9	346,6	44,3	637,6	2.008,7
Spanje	1.645,4	2.765,0	1.961,8	1.107,6	:	1.781,0	7.615,3
Frankrijk	2.570,0	4.139,3	3.232,4	2.683,5	40,6	2.164,5	12.264,6
Italië	1.655,4	2.865,6	1.756,0	2.847,8	27,1	2.013,9	9.510,4
Cyprus	20,4	56,8	32,8	33,1	:	25,7	148,4
Letland	68,5	117,1	82,6	100,2	2,9	127,8	430,6
Litouwen	87,4	135,8	275,8	112,7	8,9	204,8	738,0
Luxemburg	14,8	35,6	19,6	21,0	1,0	3,0	80,2
Hongarije	324,0	394,6	450,1	540,3	74,3	413,7	1.873,0
Malta	8,4	26,8	25,8	11,5	0,5	9,5	74,0
Nederland	398,5	1.285,5	769,8	715,7	6,4	602,3	3.379,7
Oostenrijk	225,2	337,4	381,6	389,2	74,8	284,8	1.467,8
Polen	871,9	2.375,3	1.473,3	1.875,5	278,4	2.166,0	8.168,4
Portugal	266,2	772,9	527,3	426,3	5,1	376,9	2.108,6
Slovenië	44,9	99,3	67,0	104,0	2,2	115,4	387,9
Slovaakse Republiek	143,3	224,8	310,3	290,9	4,0	229,5	1.059,4
Finland	146,9	357,4	202,5	359,3	22,4	309,6	1.251,3
Zweden	372,8	668,2	398,4	528,7	20,6	406,9	2.022,8
Verenigd Koninkrijk	1.108,1	4.465,0	2.451,1	3.392,1	32,7	2.329,5	12.670,5

': niet van toepassing of nul

': data niet beschikbaar

Opmerking: de cijfergegevens voor België omvatten de gegevens van de Franstalige Gemeenschap en de Vlaamse Gemeenschap.

Bron: Eurostat-website (zie toelichting) - 16 september 2010

## AFKORTINGEN

ASO	Algemeen secundair onderwijs
BIS	Begeleid Individueel Studeren
B.O.	Buitengewoon onderwijs
BSO	Beroepssecundair onderwijs
Bu.S.O.	Buitengewoon secundair onderwijs
BVJ	Beroepsvoorbereidend jaar
CLB	Centrum voor leerlingenbegeleiding
CVO	Centrum voor Volwassenenonderwijs
DBSO	Deeltijds beroepssecundair onderwijs
DKO	Deeltijds kunstonderwijs
GAS	Gediplomeerde in de aanvullende studies van ...
GGG	Gediplomeerde in de gespecialiseerde studies van ...
GO	Gemeenschapsonderwijs
GOK	Gesplitste ordonnanceringskredieten
G.ON.	Geïntegreerd onderwijs
HBO	Hoger beroepsonderwijs
KSO	Kunstsecundair onderwijs
NaPCO	Nascholing in het Protestants-Christelijk Onderwijs
NGK	Niet-gesplitste kredieten
OGO	Gesubsidieerd Officieel Onderwijs
OVSG	Onderwijssecretariaat van de Steden en Gemeenten van de Vlaamse Gemeenschap v.z.w.
POVPO	Provinciaal Onderwijs Vlaanderen Pedagogische Ondersteuning
Se-n-Se	Secundair-na-Secundair
TSO	Technisch secundair onderwijs
VDAB	Vlaamse Dienst voor Arbeidsbemiddeling en Beroepsopleiding
VGO	Gesubsidieerd Vrij Onderwijs
VLIR	Vlaamse Interuniversitaire Raad
VONAC	Vlaams Onderwijs Navormingscentrum
VRK	Variabele kredieten
VSKO	Vlaams Secretariaat van het Katholiek Onderwijs

## TABELLEN

	Blz.		Blz.
<b>Deel 1. LEERLINGEN</b>			
<b>Hoofdstuk 1: Algemeen overzicht van de schoolbevolking</b>			
Onderwijs met volledig leerplan naar soort inrichtende macht .....	29	Buitengewoon lager onderwijs : Schoolbevolking per soort inrichtende macht en naar geboortejaar .....	82
Onderwijs met volledig leerplan naar provincie .....	30	Totaal lager onderwijs: Schoolbevolking per soort inrichtende macht en naar geboortejaar .....	83
Onderwijs met volledig leerplan naar onderwijsniveau en soort inrichtende macht .....	32	Gewoon lager onderwijs : Schoolbevolking per leerjaar en naar geboortejaar .....	85
Onderwijs met volledig leerplan naar arrondissement .....	33	Gewoon lager onderwijs : Schoolbevolking naar geboortejaar, per leerjaar en soort inrichtende macht .....	86
Onderwijs met volledig leerplan naar geboortejaar .....	35	Buitengewoon lager onderwijs : Schoolbevolking naar type .....	88
Schoolbevolking in het deeltijds secundair onderwijs .....	38		
Schoolbevolking volwassenenonderwijs en deeltijds kunstonderwijs .....	39	<b>3.3. Schoolse vorderingen en zittenblijven in het gewoon lager onderwijs</b>	
Huisonderwijs .....	41	Schoolse vorderingen in het gewoon lager onderwijs - aantallen .....	92
Franstalig onderwijs onder de bevoegdheid van het Vlaams Ministerie van Onderwijs en Vorming .....	42	Schoolse vorderingen in het gewoon lager onderwijs - procentueel .....	94
Geïntegreerd onderwijs .....	44	Zittenblijven in het gewoon lager onderwijs .....	96
<b>Hoofdstuk 2 : Evolutie van de schoolbevolking</b>		<b>Hoofdstuk 4 : Secundair onderwijs</b>	
In het kleuteronderwijs per soort inrichtende macht .....	50	<b>4.1. Gewoon secundair onderwijs</b>	
In het kleuteronderwijs naar geslacht .....	51	<b>4.1.1. Algemeen overzicht</b>	
In het lager onderwijs per soort inrichtende macht .....	52	Schoolbevolking in het gewoon secundair onderwijs .....	100
In het lager onderwijs naar geslacht .....	53	Schoolbevolking eerste graad .....	102
In het secundair onderwijs per soort inrichtende macht .....	54	Schoolbevolking tweede graad .....	104
In het secundair onderwijs naar geslacht .....	55	Schoolbevolking derde graad .....	106
In het hogescholenonderwijs naar geslacht .....	56	Totale schoolbevolking .....	108
In het universitair onderwijs naar geslacht .....	58	Totale schoolbevolking naar geboortejaar in het gewoon secundair onderwijs .....	110
Evolutie van de totale schoolbevolking vanaf het schooljaar 1993-1994 .....	61	Schoolbevolking naar geboortejaar in de eerste graad .....	112
In het buitengewoon onderwijs van het type 5 .....	62	Schoolbevolking naar geboortejaar in de tweede graad .....	114
In het deeltijds secundair onderwijs .....	63	Schoolbevolking naar geboortejaar in de derde graad .....	116
In het secundair onderwijs voor sociale promotie .....	64	Schoolbevolking naar geboortejaar in de vierde graad .....	118
In het hoger onderwijs voor sociale promotie .....	65		
In het volwassenenonderwijs .....	66	<b>4.1.2. Schoolbevolking per studierichting</b>	
In basiseducatie en BIS (Begeleid Individueel Studeren) .....	67	Schoolbevolking per leerjaar .....	122
In het deeltijds kunstonderwijs .....	68	1ste graad naar soort inrichtende macht .....	124
		Algemeen secundair onderwijs .....	126
<b>Hoofdstuk 3 : Basisonderwijs</b>		Kunstsecundair onderwijs .....	127
<b>3.1. Kleuteronderwijs</b>		Technisch secundair onderwijs .....	128
Schoolbevolking kleuteronderwijs .....	73	Beroepssecundair onderwijs .....	131
Gewoon kleuteronderwijs : Schoolbevolking per soort inrichtende macht en naar geboortejaar .....	74	Modulair onderwijs naar opleiding .....	135
Buitengewoon kleuteronderwijs : Schoolbevolking per soort inrichtende macht en naar geboortejaar.....	74	2de en 3de graad Gemeenschapsonderwijs .	136
Totaal kleuteronderwijs: Schoolbevolking per soort inrichtende macht en naar geboortejaar .....	75	2de en 3de graad Privaatrechtelijk rechtspersoon .....	144
Buitengewoon kleuteronderwijs : Schoolbevolking naar type .....	76	2de en 3de graad Provincie .....	154
		2de en 3de graad Gemeente .....	160
<b>3.2. Lager onderwijs</b>		2de en 3de graad Vlaamse Gemeenschapscommissie .....	167
Schoolbevolking lager onderwijs .....	81	4de graad .....	168
Gewoon lager onderwijs : Schoolbevolking per soort inrichtende macht en naar geboortejaar .....	82	Per studiegebied, onderwijsvorm en soort inrichtende macht .....	169
		Modulair onderwijs per studiegebied .....	173
		Evolutie gewoon secundair onderwijs per onderwijsvorm .....	174
		Evolutie gewoon secundair onderwijs per studiegebied en onderwijsvorm .....	175

	Blz.		Blz.
<b>4.1.3. Schoolse vorderingen en zittenblijven in het voltijds gewoon secundair onderwijs</b>		- per geboortejaar, soort opleiding, studiegebied en geslacht .....	262
Schoolse vorderingen in het voltijds gewoon secundair onderwijs - aantallen .....	180	- per soort opleiding, studiegebied, nationaliteit en geslacht .....	268
Schoolse vorderingen in het voltijds gewoon secundair onderwijs - procentueel .....	186	- per soort opleiding, studiegebied, opleiding, nationaliteit en geslacht .....	274
Samenvatting schoolse vorderingen in het voltijds gewoon secundair onderwijs per graad en onderwijsvorm		- per soort opleiding, instelling, nationaliteit en geslacht .....	284
- 2de en 3de graad - aantallen .....	192	- per soort opleiding, studiegebied, opleiding, nationaliteit en geslacht - individuele instellingen .....	288
Samenvatting schoolse vorderingen in het voltijds gewoon secundair onderwijs per graad en onderwijsvorm		- in een voorbereidings- of schakelprogramma, per nationaliteit en geslacht .....	334
- 2de en 3de graad - procentueel .....	195	Aantal inschrijvingen met een creditcontract, per nationaliteit en geslacht .....	335
Zittenblijven in het voltijds gewoon secundair onderwijs per graad, leerjaar en onderwijsvorm .....	198	Aantal inschrijvingen van generatiestudenten	
Samenvatting zittenblijven in de 2de en 3de graad, per graad en onderwijsvorm .....	204	- per soort opleiding, studiegebied, nationaliteit en geslacht. ....	336
		- per soort opleiding, instelling, nationaliteit en geslacht .....	337
		- per soort opleiding, studiegebied, opleiding, nationaliteit en geslacht .....	338
		- per soort opleiding, studiegebied, geboortejaar en geslacht .....	342
<b>4.2. Deeltijds secundair onderwijs</b>		Evolutie van het aantal studenten	
Schoolbevolking deeltijds beroepssecundair onderwijs per provincie, soort inrichtende macht en geboortejaar .....	210	- in het hogescholenonderwijs .....	344
Schoolbevolking deeltijds beroepssecundair onderwijs per rubriek en opleiding .....	211	- in het universitair onderwijs .....	344
		- in het hoger onderwijs .....	345
		- per soort opleiding, studiegebied en geslacht .....	346
		- per instelling en geslacht .....	348
<b>4.3. Buitengewoon secundair onderwijs</b>		Evolutie van het aantal generatiestudenten	
Schoolbevolking buitengewoon secundair onderwijs .....	217	- per soort opleiding, studiegebied en geslacht .....	350
Schoolbevolking naar opleidingsvorm .....	218	- per instelling en geslacht .....	352
Schoolbevolking naar opleidingsvorm en per type .....	220		
Schoolbevolking naar geboortejaar .....	221	<b>Hoofdstuk 7 : Volwassenenonderwijs</b>	
Schoolbevolking per type .....	222	Aantal lessen-cursist .....	357
Schoolbevolking naar type - Opleidingsvorm 1			
Bu.S.O. tot sociale aanpassing .....	223	<b>7.1. Consortia volwassenenonderwijs</b>	
Schoolbevolking naar type - Opleidingsvorm 2 - Bu.S.O. tot sociale aanpassing en arbeidsgeschiktmaking .....	224	Samenstelling consortia .....	362
Schoolbevolking naar type - Opleidingsvorm 3 - Bu.S.O. beroepsonderwijs .....	225	Aantal unieke inschrijvingen in een opleiding per consortium en studiegebied	
Schoolbevolking naar type - Opleidingsvorm 4 - Bu.S.O. secundair onderwijs .....	226	- secundair volwassenenonderwijs .....	364
Schoolbevolking per afdeling en soort inrichtende macht - Opleidingsvorm 3 en 4 .....	227	- hoger beroepsonderwijs van het volwassenenonderwijs en specifieke lerarenopleiding .....	365
Schoolbevolking per afdeling, type en soort inrichtende macht - Opleidingsvorm 3 en 4 .....	229		
		<b>7.2. Secundair volwassenenonderwijs</b>	
<b>Hoofdstuk 5 : HBO5 verpleegkunde</b>		Aantal unieke inschrijvingen in een opleiding	
Schoolbevolking HBO5 verpleegkunde .....	238	- naar studiegebied, opleiding, stelsel en geslacht .....	368
HBO5 verpleegkunde per geboortejaar .....	239	- naar studiegebied, stelsel en geslacht .....	375
		Aantal fysieke personen	
		- naar studiegebied en geslacht .....	376
		- naar geboortejaar en geslacht .....	377
<b>Hoofdstuk 6 : Hoger onderwijs</b>		<b>7.3. Hoger beroepsonderwijs van het volwassenenonderwijs en specifieke lerarenopleiding</b>	
Leidraad naar de tabellen .....	242	Aantal unieke inschrijvingen in een opleiding	
Duiding bij de cijfers .....	244	- naar studiegebied, opleiding, stelsel en geslacht .....	380
Definities .....	246	- naar studiegebied, stelsel en geslacht .....	382
Aantal inschrijvingen per soort contract en soort opleiding .....	249	Aantal fysieke personen	
Aantal inschrijvingen met een diplomacontract		- naar studiegebied en geslacht .....	383
- per onderwijstaal, soort opleiding en geslacht .....	252	- naar geboortejaar en geslacht .....	384
- per associatie, instelling en geslacht .....	253		
- per studiegebied, soort opleiding, nationaliteit en geslacht .....	254	<b>7.4. Basiseducatie</b>	
- in een lerarenopleiding, per soort opleiding, studiegebied, nationaliteit en geslacht .....	261	Aantal financierbare cursisten en aantal lessen-cursist per centrum basiseducatie en per leergebied .....	389

**7.5. Begeleid Individueel Studeren**

Aantal inschrijvingen per studiegebied en cursus in 2009 ..... 393

**Hoofdstuk 8 : Deeltijds kunstonderwijs**

Schoolbevolking per provincie en soort inrichtende macht ..... 397

Schoolbevolking per studierichting en graad ..... 398

Schoolbevolking naar leeftijd en geslacht ..... 399

Verdeling leerlingenpopulatie volgens soort instrument ..... 400

**Hoofdstuk 9 : Taalonderwijs**

Totaal aantal leerlingen die taalonderwijs volgen ..... 405

Aantal leerlingen die Frans volgen ..... 406

Aantal leerlingen die Frans volgen in de 1ste graad ..... 407

Aantal leerlingen die Frans volgen in de 2de graad ..... 408

Aantal leerlingen die Frans volgen in de 3de graad ..... 409

Aantal leerlingen die Engels volgen ..... 410

Aantal leerlingen die Engels volgen in de 1ste graad ..... 411

Aantal leerlingen die Engels volgen in de 2de graad ..... 412

Aantal leerlingen die Engels volgen in de 3de graad ..... 413

Aantal leerlingen die Duits volgen ..... 414

Aantal leerlingen die Duits volgen in de 2de graad ..... 415

Aantal leerlingen die Duits volgen in de 3de graad ..... 416

Aantal leerlingen die Spaans volgen ..... 417

Aantal leerlingen die Spaans volgen in de 2de graad ..... 418

Aantal leerlingen die Spaans volgen in de 3de graad ..... 419

Aantal leerlingen die Italiaans volgen ..... 420

Aantal leerlingen die Italiaans volgen in de 3de graad ..... 421

**Hoofdstuk 10: Onderwijs niet-confessionele zedenleer en godsdienst - Lager- en secundair onderwijs**

Gewoon lager onderwijs ..... 424

Buitengewoon lager onderwijs ..... 426

Gewoon secundair onderwijs ..... 428

Buitengewoon secundair onderwijs ..... 430

**Hoofdstuk 11: Leerlingen van vreemde nationaliteit**

Aantal vreemde leerlingen t.o.v. de totale schoolbevolking ..... 435

Indeling van het aantal leerlingen van vreemde nationaliteit volgens onderwijsniveau, soort inrichtende macht en naar provincie ..... 436

Aantal vreemde leerlingen naar geboortejaar in het gewoon kleuteronderwijs ..... 438

Aantal vreemde leerlingen naar geboortejaar in het gewoon lager onderwijs ..... 440

Aantal vreemde leerlingen per leerjaar in het gewoon lager onderwijs ..... 443

Aantal vreemde leerlingen per geboortejaar in het gewoon secundair onderwijs ..... 444

Aantal vreemde leerlingen per leerjaar en per onderwijsvorm in het gewoon secundair onderwijs ..... 446

Leerlingen van vreemde nationaliteit in het voltijds basis- en secundair onderwijs, per nationaliteit ..... 448

Leerlingen van vreemde nationaliteit in het deeltijds beroepssecundair onderwijs, per nationaliteit ..... 452

Leerlingen van vreemde nationaliteit in HBO5 verpleegkunde .... 454

Studenten van vreemde nationaliteit in het hoger onderwijs, per nationaliteit ..... 456

Cursisten van vreemde nationaliteit in het secundair volwassenenonderwijs, per nationaliteit ..... 459

Cursisten van vreemde nationaliteit in het hoger beroepsonderwijs van het volwassenenonderwijs en de specifieke lerarenopleiding, per nationaliteit ..... 462

Cursisten van vreemde nationaliteit in het deeltijds kunstonderwijs, per nationaliteit ..... 464

**Deel 2 : STUDIEBEWIJZEN UITGEREIKT OP HET EINDE VAN HET SCHOOLJAAR 2008-2009****Hoofdstuk 1 : Gewoon secundair onderwijs****1.1. Voltijds gewoon secundair onderwijs****1.1.1. Studiebewijzen per studierichting**

Getuigschrift van de eerste graad - 2de leerjaar van de 1ste graad per studierichting ..... 470

Getuigschrift van de eerste graad - Beroepsvoorbereidend leerjaar per beroepenveld ..... 471

Getuigschrift van de tweede graad - 2de leerjaar van de 2de graad per onderwijsvorm en per studierichting ..... 472

Getuigschrift van de tweede graad - Modulair stelsel ..... 476

Diploma van secundair onderwijs - 2de leerjaar van de 3de graad per onderwijsvorm en per studierichting ..... 477

Studiegetuigschrift van het 2de leerjaar van de 3de graad ..... 481

Studiegetuigschrift van het 3de leerjaar van de 3de graad per onderwijsvorm ..... 483

Diploma van secundair onderwijs - 3de leerjaar van de 3de graad BSO ..... 486

Studiebewijzen van de vierde graad BSO ..... 489

**1.1.2. Studiebewijzen naar geboortejaar**

Studiebewijzen per soort inrichtende macht ..... 492

**1.2. Deeltijds beroepssecundair onderwijs**

Studiebewijzen per soort inrichtende macht ..... 500

Studiebewijzen naar geboortejaar ..... 501

**1.3. Buitengewoon secundair onderwijs**

Studiebewijzen per soort inrichtende macht ..... 504

Studiebewijzen naar geboortejaar ..... 506

**Hoofdstuk 2 : Hoger onderwijs**

Aantal diploma's per soort opleiding en studiegebied - basisopleidingen ..... 510

Aantal diploma's per soort opleiding en studiegebied - andere opleidingen ..... 516

Aantal diploma's per instelling - basisopleidingen ..... 521

Aantal diploma's per instelling - andere opleidingen ..... 524

Aantal diploma's per studiegebied, opleiding, geboortejaar en geslacht ..... 528

Aantal diploma's in een lerarenopleiding ..... 553

**Hoofdstuk 3: Volwassenenonderwijs ..... 557**

**Deel 3. ONDERWIJSINSTELLINGEN**

Kleuter- en lager onderwijs .....	560
Gewoon kleuteronderwijs - Aantal scholen volgens hun aandeel jongens .....	562
Buitengewoon kleuteronderwijs - Aantal scholen volgens hun aandeel jongens .....	563
Gewoon lager onderwijs - Aantal scholen volgens hun aandeel jongens .....	564
Buitengewoon lager onderwijs - Aantal scholen volgens hun aandeel jongens .....	565
Secundair onderwijs .....	566
Gewoon secundair onderwijs - Aantal scholen volgens hun aandeel jongens .....	567
Gewoon secundair onderwijs - Aantal leerlingen in gemengde scholen volgens het aandeel jongens .....	568
Buitengewoon secundair onderwijs - Aantal scholen volgens hun aandeel jongens .....	569
Deeltijds beroepssecundair onderwijs .....	570
Volwassenenonderwijs en basiseducatie .....	571
Deeltijds kunstonderwijs .....	572
Franstalig onderwijs .....	573

**Deel 4 : PERSONEEL****Hoofdstuk 1 : Algemeen overzicht**

1.1. Budgettaire fulltime-equivalenten .....	581
1.2. Personen .....	587
1.3. Bestuurspersoneel .....	605
1.4. Terbeschikkingstelling voorafgaand aan het rustpensioen en terbeschikkingstelling wegens ontstentenis van betrekking .....	613

**Hoofdstuk 2 : Basisonderwijs**

2.1. Budgettaire fulltime-equivalenten .....	628
2.2. Personen .....	633

**Hoofdstuk 3 : Secundair onderwijs**

3.1. Budgettaire fulltime-equivalenten .....	647
3.2. Personen .....	653

**Hoofdstuk 4 : HBO5 verpleegkunde**

4.1. Budgettaire fulltime-equivalenten .....	667
4.2. Personen .....	670

**Hoofdstuk 5 : Hoger onderwijs**

5.1. Hogescholenonderwijs .....	677
5.2. Universitair onderwijs .....	682

**Hoofdstuk 6 : Volwassenenonderwijs****6.1. Secundair volwassenenonderwijs**

6.1.1. Budgettaire fulltime-equivalenten .....	686
6.1.2. Personen .....	690

**6.2. Hoger beroepsonderwijs van het volwassenenonderwijs**

6.2.1. Budgettaire fulltime-equivalenten .....	696
6.2.2. Personen .....	700

**6.3. Basiseducatie**

6.3.1. Budgettaire fulltime-equivalenten .....	706
6.3.2. Personen .....	710

**Hoofdstuk 7 : Deeltijds kunstonderwijs**

7.1. Budgettaire fulltime-equivalenten .....	714
7.2. Personen .....	718

**Hoofdstuk 8 : Niveauoverschrijdende gegevens**

8.1. Budgettaire fulltime-equivalenten .....	725
8.2. Personen .....	729

**Deel 5 : BUDGET**

## Verhouding onderwijsbudget t.o.v. budget Vlaamse

Gemeenschap en Bruto Regionaal Product .....	733
Onderwijsbegroting per programma .....	734
Onderwijsbegroting per uitgavencategorie .....	736
Onderwijsbegroting opgesplitst naar onderwijsniveau en onderwijsnet .....	738
Totale kost per leerling/student per onderwijsniveau .....	739

**Deel 6 : NIVEAUOVERSCHRIJDENDE GEGEVENS****Hoofdstuk 1 : Internaten**

Aantal internaten + aantal internen per onderwijsniveau, provincie, onderwijsvorm - per net van het internaat .....	745
Aantal internen per geboortjaar .....	746
Evolutie.aantal internen per onderwijsnet en -niveau .....	747
Evolutie aantal internaten .....	748
Internaten van het Gemeenschapsonderwijs - 'tehuizen voor kinderen wier ouders geen vaste verblijfplaats hebben' .....	749

**Hoofdstuk 2 : Centra voor leerlingenbegeleiding**

Aantal centra en personeel .....	753
----------------------------------	-----

**Hoofdstuk 3 : School- en studietoelagen**

School- en studietoelagen per onderwijsniveau .....	757
School- en studietoelagen per socio-professionele groep - kleuter- en lager onderwijs .....	758
School- en studietoelagen per socio-professionele groep - secundair en hoger onderwijs .....	759

**Hoofdstuk 4 : Leerlingenvervoer**

Aantal vervoerde leerlingen .....	763
-----------------------------------	-----

Blz.

Blz.

**Hoofdstuk 5 : Nascholing**

Evolutie budget .....	767
Verdeling kredieten nascholing .....	768
Evolutie bedrag per voltijdse organieke betrekking .....	769

**Hoofdstuk 6 : Examencommissie**

Inschrijvingen en resultaten in 2009 bij de examencommissie van de Vlaamse Gemeenschap voor het voltijds secundair onderwijs .....	773
--	-----

**Hoofdstuk 7 : Agentschap voor infrastructuur in het onderwijs**

Bedrag aan machtigingen en aan goedgekeurde subsidies in het kalenderjaar 2009 .....	777
--	-----

**Deel 7 : ANDERE OPLEIDINGSVORMEN****Hoofdstuk 1 : VDAB-opleidingen**

Aantal opleidingen opgesplitst naar activiteit en naar werknemers-werkzoekenden .....	780
---	-----

Aantal beëindigde opleidingen (werknemers-werkzoekenden) ...	781
Aantal beëindigde opleidingen per subsector .....	781

**Hoofdstuk 2 : SYNTRA-opleidingen**

Leertijd - Cursussen maatschappijgerichte vorming en beroepskennis - Aantal cursussen, lesuren en cursisten .....	784
Ondernemersopleiding - Cursussen bedrijfsbeheer en beroepskennis - Aantal cursussen, lesuren en cursisten .....	785
Leerovereenkomsten en -verbintenissen onder toezicht op 31 december 2009 .....	786
Stageovereenkomsten en -verbintenissen onder toezicht op 31 december 2009 .....	787

**Deel 8 : INTERNATIONALE VERGELIJKING**

Leerlingen en studenten .....	793
-------------------------------	-----

<b>AFKORTINGEN</b> .....	794
--------------------------	-----



